


BOLETÍN SEMANAL

PRECIOS MAYORISTAS

DANE
INFORMACIÓN PARA TODOS



COMPORTAMIENTO DE LOS PRECIOS

Aumentaron los precios de los alimentos

El Departamento Administrativo Nacional de Estadística (DANE), por medio del Sistema de Información de Precios y Abastecimiento del Sector Agropecuario (Sipsa) comunicó que durante la semana del 31 de agosto al 6 de septiembre de 2019 subieron las cotizaciones de las hortalizas, las frutas y los tubérculos.

En el caso de las verduras, se registró el aumento en las cotizaciones de la habichuela, el repollo blanco, la zanahoria, el fríjol verde cargamanto, la arveja verde en vaina, el brócoli, el tomate chonto, el pepino cohombro y el ajo. En el caso de la habichuela, se redujo la oferta procedente de Norte de Santander, Antioquia, Cundinamarca y Valle del Cauca. También subieron las cotizaciones de la zanahoria ya que llegó menor cantidad desde Nariño, Antioquia, Cundinamarca y Boyacá.

Subieron los precios mayoristas de las frutas frescas, debido al comportamiento de los limones Tahití y común, el aguacate papelillo, el maracuyá, la guanábana, la naranja Sweet, el melón Cantalup y la guayaba agria. En el caso del limón Tahití subió el precio debido a la reducción en la oferta de producto de primera calidad de Antioquia, Meta, Nariño y Caldas.

También subieron las cotizaciones de los tubérculos, debido al comportamiento del plátano hartón verde, las papas criolla limpia y capira, la arracacha blanca, la yuca criolla. Se redujo la oferta de plátano hartón verde procedente de Meta, Arauca, Risaralda y Córdoba.

CONTENIDO

Comportamiento de los precios	1
Informe de contexto	2
Indicador de abastecimiento	4
Lo que más sube y lo que más baja	7
Verduras y hortalizas	8
Frutas frescas	20
Tubérculos, raíces y plátanos	35
Granos, cárnicos y procesados	41
Precios de la panela.....	69
Precios del arroz	71



El futuro
es de todos

Presidencia
de la República

SIPSA Sistema de Información de Precios y Abastecimiento del Sector Agropecuario

INFORME DE CONTEXTO

Frutas abastecidas por los Llanos Orientales

La región de los Llanos Orientales es una de las cinco que conforman Colombia, limita al oeste con la región Andina, al sur con la Amazónica y al norte y al este con Venezuela. Se caracteriza por las extensas sabanas de baja pendiente y su clima tropical, pero posee dos estaciones climáticas a lo largo del año, el tiempo seco que comprende los meses de diciembre hasta marzo y el periodo de invierno que va desde abril a noviembre.

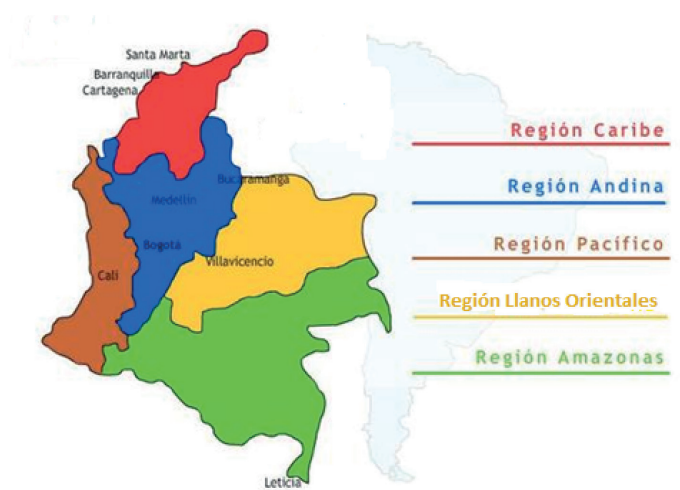
Está compuesta por los departamentos de Arauca, Casanare, Vichada y Meta que en conjunto representan el 28% del total de la geografía colombiana. En esta área se encuentran los ríos Guaviare, Arauca, Meta, Casanare, Tomo y Vichada, los cuales aportan riqueza hídrica y biodiversidad a la región. Por ejemplo, en Meta se ubican importantes parques nacionales como lo son la Sierra de la Macarena, Sumapaz, Tinigua, Chingaza y Cordillera de los Picachos.

En esta región sobresalen las actividades económicas relacionadas con la ganadería, la agricultura y los hidrocarburos. La agricultura se desarrolla bien gracias las condiciones del suelo, a las fuentes de agua y a la temperatura, lo que hace que la región sea importante en el abastecimiento nacional de tubérculos y frutas.



Fuente: todoelcampo.com

Imagen 1. Mapa de las regiones que conforman Colombia



Fuente: <https://hablemosdeculturas.com/regiones-culturales-de-colombia/>

En lo corrido del 2019, las frutas representan un 33,87% del total de productos que se enviaron desde los Llanos orientales hacia los diferentes mercados del país y los tubérculos el 42,70%. Le siguen en orden de importancia los granos y cereales con 17,53% y los procesados con 2,12%.

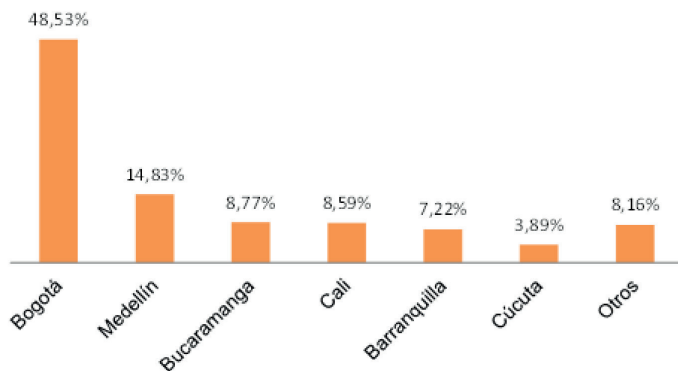
En el grupo de las frutas, sobresalen por volumen de abastecimiento, la papaya Maradol, la patilla, la guayaba pera, el maracuyá, el Tangelo y la piña gold, que llegan principalmente desde el departamento de Meta que aportó el 90,25% del total de fruta que se

envió desde la región. Cabe destacar que el principal destino de este producto fue la capital del país.

En el caso de la papaya Maradol, la región contribuyó con el 54,08% del total nacional, seguido por la región del Pacífico que ofreció el 20,88%, la Andina con y 16,82% y la Caribe con 8,13%. Es de resaltar que el abastecimiento desde los Llanos provino especialmente desde Granada y Lejanías (Meta), aunque también se contó con fruta procedente de Saravena, Tame (Arauca), Yopal, Villanueva y Pore (Casanare).

En relación a la patilla, sus principales abastecedores son San Martín y Puerto López (Meta) con 90,09% del total de la carga enviada hacia las diferentes centrales de abasto del país. En cuanto a la guayaba pera, aunque la fruta oriunda de la región llanera no fue la más comercializada a nivel nacional (ocupó el segundo lugar después la región Andina), sí fue la más vendida en Bogotá y representó más del 97,00% del total ofrecido en la capital de la República; llegó desde Lejanías y Granada (Meta).

Gráfico 1. Principales destinos de la patilla llanera



Fuente: DANE-Sipsa. Cálculos: SIPSA

De igual forma, el departamento del Meta juega un papel fundamental en el abastecimiento del maracuyá hacia los diferentes mercados del país. Desde allí salió el 92,68% del total de la fruta que llegó de los Llanos Orientales en lo corrido del año. Sobresale la participación de los municipios de Lejanías y Granada (Meta).

Así mismo, aunque el Tangelo solo representa el 4,42% del total de la fruta enviada desde los Llanos Orientales a los diferentes mercados, tiene gran importancia porque constituye el 58,17% de la oferta nacional. Esta también procede de Lejanías y Granada (Meta). Por su parte, la piña gold que llega desde la misma región lo hace desde Granada, San Martín (Meta) y Tauramena (Casanare).

Otras frutas que también se producen en la región llanera son la mandarina Arrayana, la naranja Valencia y el aguacate papelillo, cuya participación en el total de productos de allí enviados hacia las otras regiones de Colombia no supera el 4,00%.

En el grupo de los tubérculos se encuentran los plátanos, con 69,31% del total del abastecimiento de la región llanera para dicho grupo. Sobresalió el plátano hartón verde y, en menor proporción el guineo, los cuales arribaron desde los municipios de Saravena, Tame (Arauca), Fuente de Oro, Granada, El Castillo y Puerto Lleras (Meta).

Por otra parte, la yuca que ingresa de los Llanos Orientales representa el 30,69% en el total del grupo y es distribuida principalmente en Bogotá, aunque también llega hasta los mercados ubicados en las ciudades de Bucaramanga, Tunja y Villavicencio. Cabe resaltar que la cantidad comercializada en los tres mercados antes mencionados no supera el 4,00% del total de carga en cada mercado. La raíz es oriunda, fundamentalmente, de Fuente de Oro, Granada, El Castillo y Puerto Lleras (Meta), pero también es provista desde Saravena y Tame (Arauca).

En conclusión, se puede decir que la región de los Llanos Orientales es muy importante en el abastecimiento de frutas, como papaya Maradol, patilla, guayaba pera, maracuyá y Tangelo, y plátano hartón verde. Lo anterior es posible debido a las buenas condiciones climáticas que permiten el desarrollo óptimo de este tipo de cultivos. Cabe resaltar que el principal proveedor al interior de la región llanera es el departamento del Meta y el producto de allí cosechado se despacha en mayor medida hacia la capital del país debido a la importancia y cercanía de este.

INDICADOR DE ABASTECIMIENTO DE ALIMENTOS


Menor oferta de frutas

El abastecimiento en los mercados mayoristas donde el SIPSA tomó información para las semanas del 22 al 28 de agosto y del 29 de agosto al 4 de septiembre disminuyó en un 2,77%.

Así, las frutas registraron un descenso en el ingreso del 7,94%, la categoría otros grupos en la que se encuentran las carnes, los procesados, los granos, los cereales, los lácteos, los huevos y los pescados redujo su oferta en un 2,56%, las verduras y hortalizas cayeron en un 0,80% y los tubérculos, raíces y plátanos un 0,23%.

Entre los mercados mayoristas que reportaron una disminución en su abastecimiento se encuentran la plaza de mercado del barrio Bolívar, en Popayán, ya que el acopio de alimentos se redujo en un 19,17%, por la categoría otros grupos que disminuyó su suministro en un 33,15% como resultado del bajo ingreso de arroz, maíz blanco, pastas alimenticias, galletas, gaseosas y maltas. En Pereira en Mercasa, el aprovisionamiento de alimentos cayó en un 18,32%, ante la menor oferta de procesados en un 49,60%, por alimentos como las gaseosas, maltas, atún en lata, leche en polvo, café, galletas, maíz amarillo, azúcar y panela.

En el caso de Mercabastos y Mercado Nuevo en Valledupar, el abastecimiento descendió un 16,73%, de igual manera por los alimentos procesados ya que presentaron una disminución del 33,02%, debido a la menor entrada de leche pasteurizada UHT, galletas, bocachico, harinas, frijón, panela, azúcar, café y confitería. En Neiva, en Surabastos, descendió el abastecimiento de alimentos en un 8,02%, a raíz



Fuente: dinero.com

de otros grupos que tuvieron una menor entrada del 25,87%, por alimentos como azúcar, huevo, maíz amarillo y panela.

Respecto a Barranquilla, en los mercados de Barranquillita y Granabastos, se presentó un descenso en el acopio del 7,11% donde el grupo de los tubérculos, raíces y plátanos redujo sus inventarios en un 8,76%, principalmente por las papas Betina y capira, además de ñame, plátano hartón verde y arracacha. En Corabastos, Paloquemao, Plaza Las Flores y Plaza Samper Mendoza, en la ciudad de Bogotá, disminuyó el abastecimiento en un 5,20%, por el grupo de las frutas que registró un descenso del 12,69%, debido a los menores volúmenes de aguacate común, limón común, uchuva, pera nacional, naranja Valencia, papaya Maradol, piña gold, coco y guanábana.

En el Mercar, en Armenia, el abastecimiento se redujo en un 4,24%, por los procesados que disminuyeron en un 19,81%, a causa de las harinas, sal yodada y las pastas alimenticias. En Bucaramanga, en Cerntroabastos, la oferta de alimentos cayó en un 3,84% por los procesados que registraron una reducción en su oferta del 17,13%, como resultado del menor ingreso de trucha, cachama, bocachico, mojarra, aceites, arroz, panela y leche pasteurizada UHT.

Así que la participación para la semana comprendida del 29 de agosto al 4 de septiembre del 2019 fue la siguiente: los tubérculos, raíces y plátanos concentraron el 29,01%, las verduras y hortalizas participaron con el 27,46%, las frutas frescas representaron el 23,65% y los otros grupos con el 19,88%.

Cuadro 1. Evolución del abastecimiento por ciudad
2019 (22 de agosto al 4 de septiembre)

Total mercados			
Grupo	22 al 28 de agosto	29 de agosto al 4 de septiembre	Variación (%)
Frutas	32.614	30.026	-7,94%
Tubérculos, raíces y plátanos	36.916	36.830	-0,23%
Verduras y hortalizas	35.153	34.871	-0,80%
Otros grupos	25.903	25.238	-2,56%
Total general	130.585	126.965	-2,77%

Armenia, Mercar			
Grupo	22 al 28 de agosto	29 de agosto al 4 de septiembre	Variación (%)
Frutas	573	554	-3,47%
Tubérculos, raíces y plátanos	847	887	4,72%
Verduras y hortalizas	636	610	-3,99%
Otros grupos	527	422	-19,81%
Total	2.583	2.473	-4,24%

Barranquilla, Barranquillita y Granabastos			
Grupo	22 al 28 de agosto	29 de agosto al 4 de septiembre	Variación (%)
Frutas	1.825	1.702	-6,74%
Tubérculos, raíces y plátanos	1.729	1.577	-8,76%
Verduras y hortalizas	1.352	1.314	-2,77%
Otros grupos	3.437	3.155	-8,18%
Total	8.343	7.749	-7,11%

Bogotá, D. C., Corabastos, Paloquemao, Plaza Las Flores y Plaza Samper Mendoza			
Grupo	22 al 28 de agosto	29 de agosto al 4 de septiembre	Variación (%)
Frutas	13.960	12.187	-12,69%
Tubérculos, raíces y plátanos	13.854	13.746	-0,78%
Verduras y hortalizas	16.802	16.501	-1,79%
Otros grupos	6.749	6.261	-7,23%
Total	51.365	48.695	-5,20%

Bucaramanga, Centroabastos			
Grupo	22 al 28 de agosto	29 de agosto al 4 de septiembre	Variación (%)
Frutas	3.175	2.915	-8,19%
Tubérculos, raíces y plátanos	2.473	2.344	-5,21%
Verduras y hortalizas	2.968	3.126	5,30%
Otros grupos	748	620	-17,13%
Total	9.364	9.005	-3,84%

Cali, Cavasa y Santa Helena			
Grupo	22 al 28 de agosto	29 de agosto al 4 de septiembre	Variación (%)
Frutas	2.325	2.003	-13,81%
Tubérculos, raíces y plátanos	2.710	2.570	-5,17%
Verduras y hortalizas	2.279	2.132	-6,44%
Otros grupos	2.197	2.955	34,55%
Total	9.509	9.660	1,59%

Cartagena, Bazurto			
Grupo	22 al 28 de agosto	29 de agosto al 4 de septiembre	Variación (%)
Frutas	482	603	25,14%
Tubérculos, raíces y plátanos	1.468	1.367	-6,85%
Verduras y hortalizas	858	902	5,17%
Otros grupos	484	568	17,43%
Total	3.292	3.441	4,53%

Cúcuta, Cenabastos y La Nueva Sexta			
Grupo	22 al 28 de agosto	29 de agosto al 4 de septiembre	Variación (%)
Frutas	772	885	14,61%
Tubérculos, raíces y plátanos	1.907	2.361	23,79%
Verduras y hortalizas	1.338	1.326	-0,91%
Otros grupos	1.762	2.128	20,78%
Total	5.779	6.699	15,93%

Ibagué, Plaza La 21			
Grupo	22 al 28 de agosto	29 de agosto al 4 de septiembre	Variación (%)
Frutas	163	193	18,58%
Tubérculos, raíces y plátanos	302	304	0,74%
Verduras y hortalizas	190	144	-24,26%
Otros grupos	67	78	16,55%
Total	721	718	-0,36%

Ipiales, Centro de Acopio de Ipiales			
Grupo	22 al 28 de agosto	29 de agosto al 4 de septiembre	Variación (%)
Frutas	90	60	-33,33%
Tubérculos, raíces y plátanos	594	586	-1,32%
Verduras y hortalizas	536	529	-1,46%
Total	1.220	1.175	-3,74%

Manizales, Centro Galerías			
Grupo	22 al 28 de agosto	29 de agosto al 4 de septiembre	Variación (%)
Frutas	324	386	19,20%
Tubérculos, raíces y plátanos	518	451	-13,00%
Verduras y hortalizas	284	300	5,40%
Otros grupos	184	169	-8,05%
Total	1.310	1.306	-0,35%

Medellín, Central Mayorista de Antioquia y Plaza Minorista José María Villa			
Grupo	22 al 28 de agosto	29 de agosto al 4 de septiembre	Variación (%)
Frutas	5.734	5.296	-7,64%
Tubérculos, raíces y plátanos	4.293	4.390	2,27%
Verduras y hortalizas	4.212	4.223	0,26%
Otros grupos	7.005	6.920	-1,21%
Total	21.244	20.829	-1,95%

Cuadro 1. Evolución del abastecimiento por ciudad (conclusión) 2019 (22 de agosto al 4 de septiembre)

Montería, Mercado del Sur			
Grupo	22 al 28 de agosto	29 de agosto al 4 de septiembre	Variación (%)
Frutas	112	124	10,75%
Tubérculos, raíces y plátanos	324	383	17,92%
Verduras y hortalizas	208	194	-6,63%
Otros grupos	95	77	-18,39%
Total	739	778	5,28%

Neiva, Surabastos			
Grupo	22 al 28 de agosto	29 de agosto al 4 de septiembre	Variación (%)
Frutas	479	485	1,29%
Tubérculos, raíces y plátanos	645	636	-1,44%
Verduras y hortalizas	664	608	-8,42%
Otros grupos	472	350	-25,87%
Total	2.259	2.078	-8,02%

Pasto, El Potrerillo			
Grupo	22 al 28 de agosto	29 de agosto al 4 de septiembre	Variación (%)
Frutas	313	386	23,48%
Tubérculos, raíces y plátanos	1.497	1.393	-6,97%
Verduras y hortalizas	605	646	6,81%
Otros grupos	2	2	-20,66%
Total	2.415	2.427	0,50%

Pereira, Mercasa			
Grupo	22 al 28 de agosto	29 de agosto al 4 de septiembre	Variación (%)
Frutas	709	736	3,84%
Tubérculos, raíces y plátanos	396	365	-7,89%
Verduras y hortalizas	390	418	7,18%
Otros grupos	953	480	-49,60%
Total	2.448	2.000	-18,32%

Popayán, Plaza de Mercado del Barrio Bolívar			
Grupo	22 al 28 de agosto	29 de agosto al 4 de septiembre	Variación (%)
Frutas	93	75	-19,78%
Tubérculos, raíces y plátanos	894	723	-19,15%
Verduras y hortalizas	110	124	13,00%
Otros grupos	250	167	-33,15%
Total	1.347	1.089	-19,17%

Santa Marta (Magdalena)			
Grupo	22 al 28 de agosto	29 de agosto al 4 de septiembre	Variación (%)
Frutas	180	197	9,46%
Tubérculos, raíces y plátanos	265	339	27,88%
Verduras y hortalizas	192	229	19,29%
Otros grupos	64	74	16,29%
Total	701	839	19,74%

Sincelejo, Nuevo Mercado			
Grupo	22 al 28 de agosto	29 de agosto al 4 de septiembre	Variación (%)
Frutas	118	133	13,13%
Tubérculos, raíces y plátanos	413	567	37,19%
Verduras y hortalizas	263	303	15,28%
Otros grupos	325	355	9,35%
Total	1.118	1.358	21,42%

Tunja, Complejo de Servicios del Sur			
Grupo	22 al 28 de agosto	29 de agosto al 4 de septiembre	Variación (%)
Frutas	283	287	1,35%
Tubérculos, raíces y plátanos	807	814	0,88%
Verduras y hortalizas	539	495	-8,11%
Otros grupos	2	0	n.a
Total	1.631	1.596	-2,11%

Valledupar, Mercabastos y Mercado Nuevo			
Grupo	22 al 28 de agosto	29 de agosto al 4 de septiembre	Variación (%)
Frutas	409	338	-17,29%
Tubérculos, raíces y plátanos	337	312	-7,24%
Verduras y hortalizas	268	264	-1,50%
Otros grupos	433	290	-33,02%
Total	1.447	1.205	-16,73%

Villavicencio, Central de Abastos de Villavicencio			
Grupo	22 al 28 de agosto	29 de agosto al 4 de septiembre	Variación (%)
Frutas	496	480	-3,28%
Tubérculos, raíces y plátanos	642	716	11,53%
Verduras y hortalizas	460	484	5,13%
Otros grupos	150	166	10,59%
Total	1.749	1.846	5,56%

Ciudades	Lo que más sube	Lo que más baja
Bogotá D. C.	Pepino de rellenar, acelga, fríjol verde cargamanto, habichuela, berenjena, coliflor, cebollas junca Aquitania y puerro, arveja verde en vaina, apio, melón Cantalup, limones común y Tahití, durazno importado, maracuyá, aguacate papelillo, mandarina Arrayana, ciruela importada, uchuva con cáscara, pera nacional, feijoa y sierra entera congelada.	Lechugas Batavia y cressa verde, espinaca, tomates larga vida y chonto, coles, manzana nacional, guayaba pera, Tangelo, papas R-12 negra y roja, criolla limpia y sucia, rubí, suprema, sabanera, superior, única y parda pastusa, plátano guineo, frijoles bolón y cargamanto rojo.
Medellín	Brócoli, coliflor, habichuela, fríjol verde cargamanto, zanahoria larga vida, berenjena, pimentón verde, rábano rojo, arveja verde en vaina pastusa, arveja verde en vaina, calabacín, repollo blanco, maracuyá antioqueño, mora de Castilla, limón mandarino, melón Cantalup, mango común, plátanos guineo y hartón maduro, arracacha blanca y carne de cerdo, tocino papada.	Espinaca, cebolla cabezona roja importada, repollo morado, ají topito dulce, tomate larga vida, pepinos de rellenar y cohombro, acelga, zapote, manzana verde importada, piña gold, durazno nacional, uva red globe nacional, plátano comino, yuca chirosa, queso doble crema, bocachico importado congelado, sierra entera congelada, fríjoles Uribe rosado y cargamanto blanco.
Bucaramanga	Habichuela, zanahoria, pimentón verde, pepino cohombro, arveja verde en vaina, fríjol verde en vaina, maracuyá, guayaba pera, durazno nacional, pera nacional, melón Cantalup, banano criollo, mango de azúcar, limones Tahití y común, guanábana, naranja Valencia, uva Isabela, uchuva con cáscara, papa criolla limpia y yuca criolla.	Lechuga Batavia, acelga, lechuga cressa verde, chócolo mazorca, ahuyamín (sakata), calabacín, coliflor, papaya Maradol, ciruela roja, mandarina común, curuba, piñas gold y perolera, uvas red globe nacional e importada, kiwi, patilla, zapote, Tangelo, papas parda pastusa, suprema y única.
Cúcuta	Lechuga Batavia, arveja verde en vaina, pepino cohombro, cebolla cabezona roja, repollo verde, habichuela, pimentón, zanahoria, guayaba común, limones común y Tahití, mango Tommy, guayaba pera, granadilla, naranja común, ciruelas roja e importada, zapote, papa criolla limpia y arracacha amarilla.	Tomates chonto y Riogrande, cebolla puerro, apio, piñas gold y perolera, mora de Castilla, fresa, papas parda pastusa y superior y bocachico criollo fresco.
Cali	Repollo blanco, zanahoria, fríjol verde cargamanto, arveja verde en vaina pastusa, tomate chonto, lechuga Batavia, limones Tahití y común, piña manzana, aguacate papelillo, maracuyá, mandarinas arrayana y Oneco, uva Isabela, papa criolla limpia, arracacha amarilla, pargo rojo entero congelado, pescado cabezas y carne de res, falda.	Pepino cohombro, cebollas junca Aquitania, Tenerife y cabezona blanca bogotana, tomate larga vida, habichuela, ajo importado, brócoli, pimentón, apio, papaya Maradol, granadilla, tomate de árbol, mora de Castilla, uva red globe nacional, patilla, melón Cantalup, yuca ICA, calamar anillos, bagre rayado entero congelado y maíz amarillo trillado.
Barranquilla	Cebollas cabezona roja y junca, Berlín, habichuela, coles, tomate Riogrande bumangués, pimentón, zanahoria bogotana, pepino cohombro, mango Tommy, melón Cantalup, aguacate papelillo, limones Tahití y común ciénaga, guayaba común y papa R-12 roja.	Ahuyama, chócolo mazorca, ají topito dulce, lechuga Batavia, habichuela larga, apio, bananos criollo y Urabá, tomate de árbol, mandarina común, guayaba Atlántico, papaya tainung, papa criolla sucia, ñame espinoso, maíz amarillo trillado y panela cuadrada blanca.
Pereira	Habichuela, fríjol verde en vaina, maracuyá, limones común, Tahití y mandarino, aguacate papelillo, mango manzano, kiwi, guayaba pera, Tangelo, papas R-12 roja, parda pastusa, rubí, yuca ICA y arracacha blanca.	Pepino cohombro, apio, arveja verde en vaina, tomate chonto, mangos Yulima, común y reina, manzana royal gala importada, papaya Maradol, uvas red globe nacional y roja, tomate de árbol, naranja Valencia, piña gold, mora de Castilla y papa criolla limpia.
Cartagena	Zanahoria bogotana, remolacha, cebolla cabezona roja, lechuga Batavia, chócolo mazorca, limón Tahití, aguacate papelillo y mayonesa doy pack.	Ahuyama, habichuela, cebolla cabezona blanca, ají topito dulce, guayaba común, curuba, mandarina común, tomate de árbol, papa criolla limpia, ñame espinoso, azúcar sulfitada, maíces amarillo cáscara y trillado y blanco trillado.

VERDURAS Y HORTALIZAS

Menor oferta de zanahoria

A lo largo de la presente semana se incrementaron los precios de la zanahoria en veintinueve de los treinta y dos mercados donde se negoció. Los comerciantes afirmaron que esta situación obedeció a la reducción de la producción en Mutiscua (Norte de Santander), Samacá, Ventaqueda, Tunja (Boyacá), Túquerres (Nariño) y la Sabana de Bogotá. En Armenia y Neiva, por ejemplo, el kilo se vendió a \$1.206 y a \$1.291, respectivamente, 9,17%, en promedio, más.

De la misma forma, subieron las cotizaciones mayoristas del repollo blanco, la habichuela, el frijol verde cargamanto, la arveja verde en vaina, el brócoli, el pepino cohombro y el tomate chonto. En el caso del repollo blanco, por ejemplo, el alza se dio en veinticinco de los treinta y dos mercados donde se negoció esta semana, como consecuencia de la menor oferta generada por el retraso de las labores de cosecha ante las constantes lluvias en Tunja (Boyacá), a lo que se sumó el menor nivel de abastecimiento desde el oriente antioqueño, El Dovio (Valle del Cauca), Túquerres, Imués y Córdoba (Nariño). En Medellín y Pasto, por ejemplo, el aumento fue de 13,38%, en promedio, ofreciéndose el kilo a \$1.200 y a \$1.513, respectivamente.

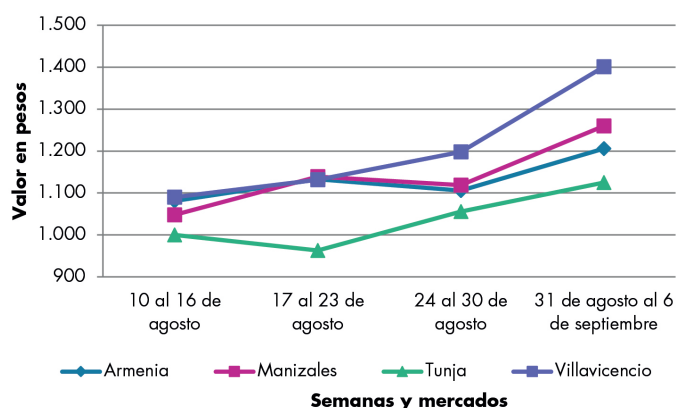
También se dio un alza en el precio de la habichuela, esta vez en treinta y dos de los cuarenta y tres mercados donde se negoció. En Ábrego, Pamplonita y Ocaña (Norte de Santander) algunos cultivos finalizaron su etapa productiva, lo que sumado a una menor cantidad de producto que ingreso desde Marinilla, Alcalá, La

Unión, Marinilla, El Santuario (Antioquia), Neira, Chinchiná (Caldas), Socorro, Lebrija, San Gil, Girón y Los Santos (Santander) ocasionó el aumento de la cotización mayorista. En Pereira y Tuna, el aumento superó el 17,00%, vendiéndose el kilo a \$2.815 y a \$2.347, respectivamente.

En cambio, bajaron los precios del apio, la cebolla cabezona blanca y el ají topito dulce. En el caso del apio, la reducción en la cotización se observó en veinticuatro de los treinta y tres mercados donde se vendió esta hortaliza. Los comerciantes afirmaron que esta situación obedeció a la buena oferta de producto de primera calidad procedente de Mosquera, Madrid, Facatativá, Funza (Cundinamarca), Mutiscua (Norte de Santander) y Marinilla (Antioquia). En Medellín y Manizales, por ejemplo, el kilo se transó a \$1.077 y a \$1.573, respectivamente, 4,38%, en promedio, menos que la semana inmediatamente anterior.

Por último, se registró un descenso de la cotización mayorista de la cebolla cabezona blanca como consecuencia de la buena producción del bulbo en Cota, Sopó, Ubaque, Une, Cáqueza, Quetame, Cabrera, Fosca (Cundinamarca), Duitama, Cucaita, Toca, Sogamoso y Sáchica (Boyacá). Este comportamiento se registró en diecinueve de los treinta y dos mercados donde se comercializó. En Tunja y Cartagena, por ejemplo, la reducción superó el 10,00% y el kilo se ofreció a \$956 y a \$1.255, respectivamente.

Gráfico 2. Comportamiento de los precios de la zanahoria 2019 (10 de agosto al 6 de septiembre)



Fuente: DANE, Sipsa.

Cuadro 2. Mercados mayoristas. Precios de venta de verduras y hortalizas 2019 (31 de agosto a 6 de septiembre)

Productos y mercados	Pesos por kilogramo				Tendencia	Productos y mercados	Pesos por kilogramo				Tendencia
	Mínimo	Máximo	Medio				Mínimo	Máximo	Medio		
Acelga						Ahuyama (continuación)					
Armenia, Mercar	1.067	1.200	1.133	=		Valledupar, Mercabastos	500	600	577	+	
Barranquilla, Barranquillita	3.000	3.000	3.000	=		Valledupar, Mercado Nuevo	600	700	633	+	
Bogotá, D.C., Corabastos	500	1.000	658	++		Yopal (Casanare)	600	650	625	=	
Bucaramanga, Centroabastos	1.500	2.000	1.625	-		Ahuyamín (Sakata)					
Chiquinquirá (Boyacá)	1.000	1.200	1.117	+		Bogotá, D.C., Corabastos	700	800	747	+	
Duitama (Boyacá)	1.000	1.000	1.000	=		Bucaramanga, Centroabastos	500	600	550	-	
Florencia (Caquetá)	1.900	2.000	1.950	+		Duitama (Boyacá)	800	880	827	+	
Ibagué, Plaza La 21	960	1.120	1.053	-		Florencia (Caquetá)	880	960	920	+	
Ipiales (Nariño), Ipiales somos todos	1.500	1.500	1.500	-		Ibagué, Plaza La 21	1.400	1.400	1.400	+	
Medellín, Central Mayorista de Antioquia	1.000	1.200	1.017	-		Neiva, Surabastos	960	960	960	+	
Neiva, Surabastos	1.250	1.750	1.521	+		Pamplona (Norte de Santander)	1.000	1.200	1.022	+	
Pamplona (Norte de Santander)	2.000	2.000	2.000	=		San Gil (Santander)	800	800	800	=	
Pasto, El Potrerillo	2.000	3.000	2.375	+		Sogamoso (Boyacá)	700	800	763	+	
Sogamoso (Boyacá)	1.000	1.000	1.000	=		Tunja, Complejo de Servicios del Sur	1.000	1.200	1.122	+	
Tunja, Complejo de Servicios del Sur	900	1.000	972	-		Villavicencio, CAV	700	1.200	967	+	
Ubaté (Cundinamarca)	1.000	1.000	1.000	+++		Yopal (Casanare)	960	1.000	980	-	
Villavicencio, CAV	1.200	1.600	1.392	-		Aji topito dulce					
Ahuyama						Barranquilla, Barranquillita	3.750	4.300	4.036	-	
Arauca (Arauca)	800	920	873	=		Cartagena, Bazurto	4.425	4.600	4.498	-	
Armenia, Mercar	700	800	733	=		Medellín, Central Mayorista de Antioquia	1.500	2.500	1.946	-	
Barranquilla, Barranquillita	500	714	635	+		Montería, Mercado del Sur	4.250	4.750	4.442	-	
Barranquilla, Granabastos	600	643	617	=		Sincelejo, Nuevo Mercado	2.500	3.750	3.021	-	
Bogotá, D.C., Corabastos	900	1.000	958	-		Ajo					
Bucaramanga, Centroabastos	500	600	525	+		Bogotá, D.C., Corabastos	6.000	8.000	7.333	+	
Buenaventura (Valle del Cauca)	1.000	1.000	1.000	=		Chiquinquirá (Boyacá)	2.800	3.000	2.950	-	
Cali, Cavasa	700	700	700	+		Cúcuta, Cenabastos	2.000	2.300	2.158	-	
Cali, Santa Helena	600	600	600	=		Duitama (Boyacá)	3.000	3.000	3.000	-	
Cartagena, Bazurto	429	571	502	-		Ipiales (Nariño), Ipiales somos todos	5.500	6.000	5.833	=	
Cartago (Valle del Cauca)	700	900	800	=		Manizales, Centro Galerías	5.000	5.625	5.521	+	
Cúcuta, Cenabastos	700	800	742	=		Medellín, Central Mayorista de Antioquia	6.500	10.000	8.135	+	
Duitama (Boyacá)	500	563	531	-		Pamplona (Norte de Santander)	2.200	2.500	2.378	+	
Ibagué, Plaza La 21	900	1.000	933	++		Pasto, El Potrerillo	5.000	6.000	5.417	+	
Manizales, Centro Galerías	900	1.000	950	=		Pereira, La 41	5.000	6.111	5.370	+	
Medellín, Central Mayorista de Antioquia	500	650	599	-		Pereira, Mercasa	5.000	5.778	5.380	+	
Medellín, Plaza Minorista "José María Villa"	600	800	708	-		San Gil (Santander)	3.500	4.000	3.778	-	
Montería, Mercado del Sur	480	540	505	-		Sogamoso (Boyacá)	2.800	3.200	3.000	-	
Palmira (Valle del Cauca)	700	800	738	=		Tunja, Complejo de Servicios del Sur	2.500	2.700	2.561	+	
Pamplona (Norte de Santander)	1.000	1.000	1.000	=		Túquerres (Nariño)	6.000	6.500	6.125	+	
Pereira, La 41	800	800	800	=		Villavicencio, CAV	3.500	4.500	4.021	+	
Pereira, Mercasa	800	1.000	900	=		Ajo importado					
Popayán, Plaza de mercado del barrio Bolívar	600	640	615	+		Arauca (Arauca)	7.500	7.800	7.667	-	
Rionegro (Antioquia)	800	900	846	-		Armenia, Mercar	8.000	9.000	8.356	-	
San Gil (Santander)	600	700	667	-		Barranquilla, Barranquillita	6.500	7.000	6.825	=	
Sincelejo, Nuevo Mercado	600	600	600	=		Barranquilla, Granabastos	6.800	7.000	6.933	=	
Socorro (Santander)	800	800	800	=		Bogotá, D.C., Corabastos	7.000	8.000	7.625	+	
Sogamoso (Boyacá)	750	800	775	+		Bucaramanga, Centroabastos	7.000	7.500	7.281	-	
Tuluá (Valle del Cauca)	750	800	788	+							
Tunja, Complejo de Servicios del Sur	469	484	474	-							

Cuadro 2. Mercados mayoristas. Precios de venta de verduras y hortalizas (continuación)
2019 (31 de agosto a 6 de septiembre)

Productos y mercados	Pesos por kilogramo				Tendencia	Productos y mercados	Pesos por kilogramo				Tendencia
	Mínimo	Máximo	Medio				Mínimo	Máximo	Medio		
Ajo importado (continuación)						Apio (continuación)					
Buenaventura (Valle del Cauca)	7.000	8.000	7.500	-		Sogamoso (Boyacá)	750	800	769	+	
Cali, Cavasa	7.000	7.500	7.146	-		Tuluá (Valle del Cauca)	1.333	1.500	1.417	-	
Cali, Santa Helena	7.000	7.000	7.000	-		Tunja, Complejo de Servicios del Sur	1.250	1.400	1.286	-	
Cartagena, Bazurto	6.400	6.800	6.667	=		Valledupar, Mercabastos	1.333	1.667	1.389	-	
Cartago (Valle del Cauca)	7.500	7.800	7.683	-		Villavicencio, CAV	1.800	2.000	1.883	+	
Cúcuta, Cenabastos	7.500	7.500	7.500	=							
Ibagué, Plaza La 21	7.500	8.000	7.763	-		Arveja verde en vaina					
Ipiales (Nariño), Ipiales somos todos	7.500	8.000	7.675	n.d.		Arauca (Arauca)	2.609	3.043	2.855	+	
Manizales, Centro Galerías	8.000	9.000	8.667	=		Armenia, Mercar	2.720	2.880	2.782	+	
Medellín, Central Mayorista de Antioquia	6.900	7.200	7.023	+		Barranquilla, Barranquillita	5.500	6.000	5.833	-	
Montería, Mercado del Sur	6.400	7.200	6.708	+		Barranquilla, Granabastos	4.800	5.000	4.950	-	
Neiva, Surabastos	7.200	7.800	7.469	-		Bogotá, D.C., Corabastos	2.800	3.400	3.146	+	
Palmira (Valle del Cauca)	7.300	7.500	7.413	+		Bucaramanga, Centroabastos	2.600	3.600	3.038	++	
Pasto, El Potrerillo	7.200	7.700	7.383	+		Cartago (Valle del Cauca)	2.800	3.200	3.067	-	
Pereira, La 41	7.500	8.000	7.800	-		Chiquinquirá (Boyacá)	2.000	3.000	2.563	++	
Pereira, Mercasa	7.000	8.000	7.425	-		Cúcuta, Cenabastos	3.000	4.000	3.310	+	
Popayán, Plaza de mercado del barrio Bolívar	7.800	8.000	7.900	-		Duitama (Boyacá)	2.800	3.000	2.850	+++	
Sincelejo, Nuevo Mercado	6.800	7.000	6.867	=		El Carmen de Viboral (Antioquia)	2.100	2.500	2.350	++	
Tuluá (Valle del Cauca)	7.500	8.000	7.813	-		El Santuario (Antioquia)	2.000	2.600	2.280	++	
Valledupar, Mercabastos	7.000	7.200	7.100	-		Ibagué, Plaza La 21	2.400	3.040	2.640	++	
						Ipiales (Nariño), Ipiales somos todos	2.000	2.400	2.289	+++	
Apio						La Ceja (Antioquia)	2.200	2.800	2.500	++	
Arauca (Arauca)	2.250	2.500	2.361	=		Marinilla (Antioquia)	2.000	2.300	2.158	+++	
Armenia, Mercar	800	1.000	908	-		Medellín, Central Mayorista de Antioquia	1.800	3.000	2.467	++	
Barranquilla, Barranquillita	1.400	1.500	1.475	-		Medellín, Plaza Minorista "José María Villa"	2.200	3.200	2.783	++	
Barranquilla, Granabastos	1.400	1.600	1.517	-		Neiva, Surabastos	2.400	3.040	2.772	+	
Bogotá, D.C., Corabastos	600	1.500	858	+		Palmira (Valle del Cauca)	2.000	2.300	2.170	-	
Bucaramanga, Centroabastos	650	750	713	-		Pamplona (Norte de Santander)	2.000	2.917	2.450	-	
Cali, Cavasa	882	1.059	951	-		Pereira, La 41	2.400	3.200	2.867	-	
Cali, Santa Helena	882	1.000	941	-		Pereira, Mercasa	2.800	3.360	3.040	-	
Cartagena, Bazurto	1.400	1.500	1.458	-		Rionegro (Antioquia)	2.300	2.500	2.431	++	
Cartago (Valle del Cauca)	1.360	1.600	1.453	-		San Gil (Santander)	2.800	3.600	3.093	-	
Chiquinquirá (Boyacá)	600	700	629	-		San Vicente (Antioquia)	2.200	2.300	2.263	+++	
Cúcuta, Cenabastos	1.333	1.667	1.406	-		Socorro (Santander)	3.200	3.200	3.200	=	
Duitama (Boyacá)	750	750	750	-		Sogamoso (Boyacá)	2.600	3.000	2.800	+++	
Ibagué, Plaza La 21	1.120	1.280	1.173	-		Sonsón (Antioquia)	1.667	2.000	1.900	-	
Ipiales (Nariño), Ipiales somos todos	1.500	2.000	1.667	++		Tuluá (Valle del Cauca)	2.000	2.400	2.270	-	
Manizales, Centro Galerías	1.440	1.760	1.573	-		Tunja, Complejo de Servicios del Sur	2.200	2.400	2.333	+	
Marinilla (Antioquia)	1.200	1.400	1.294	+		Ubaté (Cundinamarca)	2.000	2.200	2.133	++	
Medellín, Central Mayorista de Antioquia	1.000	1.500	1.077	-		Villavicencio, CAV	3.000	4.000	3.450	++	
Medellín, Plaza Minorista "José María Villa"	1.500	2.000	1.646	-		Yopal (Casanare)	3.229	3.333	3.281	+	
Montería, Mercado del Sur	1.200	1.600	1.408	++		Arveja verde en vaina pastusa					
Neiva, Surabastos	1.200	1.700	1.371	-		Bogotá, D.C., Corabastos	2.800	3.200	3.000	+	
Palmira (Valle del Cauca)	1.500	1.833	1.656	-		Buenaventura (Valle del Cauca)	2.800	4.000	3.360	+++	
Pamplona (Norte de Santander)	1.250	1.250	1.250	-		Cali, Cavasa	2.400	3.000	2.642	+	
Pereira, La 41	1.333	1.833	1.611	-		Cali, Santa Helena	2.800	3.000	2.867	+	
Pereira, Mercasa	1.500	1.667	1.569	-		La Unión (Nariño)	1.800	2.000	1.900	-	
Rionegro (Antioquia)	1.170	1.550	1.341	+		Manizales, Centro Galerías	2.500	3.000	2.792	+	
Santa Marta (Magdalena)	1.333	1.600	1.453	+		Medellín, Central Mayorista de Antioquia	1.800	3.000	2.259	++	
Sincelejo, Nuevo Mercado	1.400	1.600	1.500	-		Pasto, El Potrerillo	1.900	2.300	2.078	+	

Cuadro 2. Mercados mayoristas. Precios de venta de verduras y hortalizas (continuación)
2019 (31 de agosto a 6 de septiembre)

Productos y mercados	Pesos por kilogramo				Tendencia	Productos y mercados	Pesos por kilogramo				Tendencia
	Mínimo	Máximo	Medio				Mínimo	Máximo	Medio		
Arveja verde en vaina pastusa (continuación)						Cebolla cabeza blanca					
Popayán, Plaza de mercado del barrio Bolívar	2.000	2.240	2.115		-	Arauca (Arauca)	1.146	1.208	1.181		-
Berenjena						Armenia, Mercar	1.360	1.500	1.431		-
Barranquilla, Barranquillita	925	1.025	986		-	Barranquilla, Barranquillita	1.400	1.500	1.445		=
Bogotá, D.C., Corabastos	1.800	2.300	2.150		++	Barranquilla, Granabastos	1.360	1.400	1.390		-
Cartagena, Bazurto	783	917	847		+	Bogotá, D.C., Corabastos	1.100	1.300	1.196		+
Manizales, Centro Galerías	2.000	2.200	2.050		=	Bucaramanga, Centroabastos	1.100	1.240	1.193		+
Medellín, Central Mayorista de Antioquia	1.700	2.000	1.950		+++	Cartagena, Bazurto	1.160	1.340	1.255		-
Montería, Mercado del Sur	1.000	1.550	1.244		+	Cartago (Valle del Cauca)	1.354	1.458	1.441		-
Sincelejo, Nuevo Mercado	750	833	778		+	Chiquinquirá (Boyacá)	1.100	1.600	1.381		+
Brócoli						Cúcuta, Cenabastos	1.100	1.300	1.250		+
Armenia, Mercar	1.200	2.000	1.667		++	Duitama (Boyacá)	1.000	1.100	1.025		-
Barranquilla, Barranquillita	5.500	6.000	5.833		-	Florencia (Caquetá)	1.500	1.600	1.550		++
Barranquilla, Granabastos	5.000	5.500	5.263		+	Ibagué, Plaza La 21	1.100	1.440	1.261		-
Bogotá, D.C., Corabastos	1.500	2.000	1.900		+	Ipiales (Nariño), Ipiales somos todos	962	1.058	1.020		+
Bucaramanga, Centroabastos	3.500	4.000	3.859		-	Manizales, Centro Galerías	1.400	1.600	1.463		+
Cali, Cavasa	2.200	2.500	2.396		++	Medellín, Central Mayorista de Antioquia	1.261	2.000	1.638		+
Cali, Santa Helena	1.800	1.800	1.800		-	Medellín, Plaza Minorista "José María Villa"	1.200	1.400	1.269		-
Cartagena, Bazurto	6.000	6.200	6.067		+	Montería, Mercado del Sur	1.400	1.500	1.453		-
Chiquinquirá (Boyacá)	1.200	1.500	1.354		+	Pamplona (Norte de Santander)	1.200	1.300	1.272		+
Cúcuta, Cenabastos	3.500	4.000	3.792		+	Pereira, La 41	1.200	1.300	1.227		-
Duitama (Boyacá)	1.500	1.500	1.500		++	Pereira, Mercasa	1.200	1.400	1.325		+
Ibagué, Plaza La 21	1.500	1.500	1.500		-	Rionegro (Antioquia)	1.458	1.583	1.497		-
Ipiales (Nariño), Ipiales somos todos	1.500	2.083	1.718		+	San Gil (Santander)	1.200	1.300	1.233		-
Manizales, Centro Galerías	3.333	4.000	3.556		=	Santa Marta (Magdalena)	1.400	1.440	1.404		-
Marinilla (Antioquia)	800	1.200	1.013		+++	Sincelejo, Nuevo Mercado	1.300	1.440	1.392		-
Medellín, Central Mayorista de Antioquia	1.500	2.500	1.723		+++	Socorro (Santander)	1.200	1.400	1.317		+
Medellín, Plaza Minorista "José María Villa"	2.000	2.500	2.104		+	Sogamoso (Boyacá)	1.000	1.100	1.050		-
Neiva, Surabastos	2.500	4.000	3.329		-	Tunja, Complejo de Servicios del Sur	900	1.000	956		-
Palmira (Valle del Cauca)	1.750	2.000	1.885		+	Ubaté (Cundinamarca)	1.400	1.500	1.450		-
Pamplona (Norte de Santander)	3.000	3.500	3.250		=	Valledupar, Mercabastos	1.200	1.400	1.317		-
Pasto, El Potrerillo	2.000	3.000	2.167		+	Villavicencio, CAV	1.400	1.600	1.517		-
Sogamoso (Boyacá)	1.600	2.000	1.800		+	Yopal (Casanare)	1.375	1.417	1.396		=
Tunja, Complejo de Servicios del Sur	1.600	2.000	1.826		-	Cebolla cabeza blanca bogotana					
Túquerres (Nariño)	1.833	1.917	1.875		++	Buenaventura (Valle del Cauca)	1.354	1.458	1.389		-
Ubaté (Cundinamarca)	3.000	3.000	3.000		=	Cali, Cavasa	1.188	1.250	1.233		+
Villavicencio, CAV	3.867	4.000	3.944		+	Cali, Santa Helena	1.146	1.250	1.208		-
Calabacín						Neiva, Surabastos	1.100	1.280	1.201		-
Bogotá, D.C., Corabastos	800	800	800		+	Palmira (Valle del Cauca)	1.208	1.313	1.260		-
Bucaramanga, Centroabastos	1.000	1.200	1.050		-	Tuluá (Valle del Cauca)	1.208	1.354	1.263		-
Medellín, Central Mayorista de Antioquia	700	1.000	892		++	Cebolla cabeza blanca pastusa					
Sogamoso (Boyacá)	550	750	633		+++	Cali, Cavasa	1.146	1.208	1.155		-
Tunja, Complejo de Servicios del Sur	650	750	714		++	Pasto, El Potrerillo	938	1.250	1.100		-
Calabaza						Popayán, Plaza de mercado del barrio Bolívar	1.208	1.354	1.289		-
Bogotá, D.C., Corabastos	400	480	422		-	Túquerres (Nariño)	1.208	1.354	1.313		-
Cúcuta, Cenabastos	889	1.111	1.014		+	Cebolla cabeza roja					
Medellín, Central Mayorista de Antioquia	1.000	1.000	1.000		=	Arauca (Arauca)	1.400	1.520	1.473		-

Cuadro 2. Mercados mayoristas. Precios de venta de verduras y hortalizas (continuación)
2019 (31 de agosto a 6 de septiembre)

Productos y mercados	Pesos por kilogramo				Tendencia	Productos y mercados	Pesos por kilogramo				Tendencia
	Mínimo	Máximo	Medio				Mínimo	Máximo	Medio		
Cebolla cabezona roja (continuación)						Cebolla junca Aquitania					
Barranquilla, Barranquillita	1.222	1.333	1.311		+++	Bogotá, D.C., Corabastos	1.833	2.167	1.899		+
Barranquilla, Granabastos	1.267	1.333	1.311		++	Buenaventura (Valle del Cauca)	2.500	2.700	2.567		-
Bogotá, D.C., Corabastos	1.000	1.200	1.115		-	Cali, Cavasa	1.333	1.778	1.467		++
Cartagena, Bazurto	1.111	1.289	1.202		+	Cali, Santa Helena	1.333	1.556	1.415		-
Cúcuta, Cenabastos	833	1.146	1.024		+	Chiquinquirá (Boyacá)	1.167	1.333	1.306		-
Florencia (Caquetá)	1.700	1.800	1.750		=	Duitama (Boyacá)	1.333	1.500	1.375		+
Neiva, Surabastos	1.778	2.000	1.931		-	Ibagué, Plaza La 21	1.600	1.800	1.732		+
Santa Marta (Magdalena)	1.170	1.625	1.366		++	Neiva, Surabastos	1.333	1.833	1.531		++
Sincelejo, Nuevo Mercado	1.111	1.429	1.270		-	San Gil (Santander)	1.667	1.667	1.667		-
Valledupar, Mercabastos	1.111	1.500	1.345		++	Socorro (Santander)	1.500	1.667	1.583		-
Valledupar, Mercado Nuevo	1.111	1.500	1.338		+	Sogamoso (Boyacá)	1.167	1.233	1.200		-
Cebolla cabezona roja importada						Tunja, Complejo de Servicios del Sur	1.167	1.333	1.185		-
Bucaramanga, Centroabastos	1.458	1.563	1.517		-	Valledupar, Mercabastos	1.500	2.000	1.806		++
Cali, Cavasa	1.667	1.778	1.755		-	Cebolla junca Berlín					
Ipiales (Nariño), Ipiales somos todos	1.304	1.413	1.377		-	Barranquilla, Barranquillita	1.667	2.000	1.800		+++
Medellín, Central Mayorista de Antioquia	1.413	1.739	1.609		-	Barranquilla, Granabastos	1.500	1.667	1.597		+
Montería, Mercado del Sur	1.400	1.500	1.440		+	Cartagena, Bazurto	1.667	2.067	1.878		-
Cebolla cabezona roja ocañera						Cúcuta, Cenabastos	1.094	1.406	1.250		-
Bucaramanga, Centroabastos	1.042	1.042	1.042		+	Pamplona (Norte de Santander)	938	1.250	1.094		=
Cebolla cabezona roja peruana						Santa Marta (Magdalena)	1.500	1.700	1.653		+
Barranquilla, Barranquillita	1.522	1.783	1.674		+++	Valledupar, Mercabastos	1.500	2.000	1.787		++
Barranquilla, Granabastos	1.478	1.522	1.509		++	Cebolla junca pastusa					
Cartagena, Bazurto	1.348	1.478	1.411		+	La Unión (Nariño)	1.111	1.333	1.222		-
Montería, Mercado del Sur	1.000	1.200	1.120		+	Palmira (Valle del Cauca)	1.167	1.375	1.260		-
Sincelejo, Nuevo Mercado	1.522	1.652	1.629		++	Pasto, El Potrerillo	1.111	1.333	1.215		+
Valledupar, Mercabastos	1.739	1.739	1.739		=	Popayán, Plaza de mercado del barrio Bolívar	1.333	1.422	1.378		+
Cebolla junca						Cebolla junca Tenerife					
Arauca (Arauca)	1.481	1.667	1.568		-	Cali, Cavasa	1.500	2.000	1.717		+
Armenia, Mercar	2.429	2.714	2.516		+	Cali, Santa Helena	1.500	1.650	1.550		-
Bucaramanga, Centroabastos	1.250	1.469	1.355		+	Palmira (Valle del Cauca)	1.422	1.556	1.494		-
Cartago (Valle del Cauca)	2.800	3.040	2.907		+	Cebolla puerro					
Florencia (Caquetá)	1.720	1.800	1.760		=	Bogotá, D.C., Corabastos	750	1.000	870		+
Ipiales (Nariño), Ipiales somos todos	2.000	2.250	2.083		-	Cúcuta, Cenabastos	2.500	3.000	2.688		-
La Ceja (Antioquia)	1.600	1.840	1.727		+	Medellín, Central Mayorista de Antioquia	1.500	2.000	1.775		++
Manizales, Centro Galerías	2.000	2.240	2.120		=	Pamplona (Norte de Santander)	2.500	2.500	2.500		=
Medellín, Central Mayorista de Antioquia	1.765	2.059	1.906		+	Cebollín chino					
Medellín, Plaza Minorista "José María Villa"	1.500	2.500	1.946		-	Barranquilla, Barranquillita	3.000	6.000	4.433		+
Montería, Mercado del Sur	2.000	2.250	2.104		+	Cartagena, Bazurto	6.000	6.100	6.050		+
Pereira, La 41	1.867	2.000	1.889		-	Chócolo mazorca					
Pereira, Mercasa	2.000	2.533	2.206		++	Armenia, Mercar	786	786	786		=
Rionegro (Antioquia)	1.600	1.900	1.748		+	Armenia, Retiro	714	743	729		-
Sincelejo, Nuevo Mercado	800	1.000	933		-	Barranquilla, Barranquillita	778	1.000	920		-
Sonsón (Antioquia)	1.214	1.286	1.250		++	Bogotá, D.C., Corabastos	600	800	708		-
Túquerres (Nariño)	2.000	2.250	2.083		-	Bucaramanga, Centroabastos	960	992	962		-
Ubaté (Cundinamarca)	1.333	1.500	1.417		=						
Villavicencio, CAV	1.500	1.833	1.736		++						
Yopal (Casanare)	1.400	1.467	1.433		=						

Cuadro 2. Mercados mayoristas. Precios de venta de verduras y hortalizas (continuación)
2019 (31 de agosto a 6 de septiembre)

Productos y mercados	Pesos por kilogramo				Tendencia	Productos y mercados	Pesos por kilogramo				Tendencia
	Mínimo	Máximo	Medio				Mínimo	Máximo	Medio		
Chócolo mazorca (continuación)						Cilantro (continuación)					
Buenaventura (Valle del Cauca)	1.429	1.429	1.429		++	Cartagena, Bazurto	3.600	4.300	3.908		+
Cali, Cavasa	1.357	1.429	1.420		+++	Cartago (Valle del Cauca)	2.000	3.000	2.375		++
Cali, Santa Helena	1.214	1.286	1.262		+	Chiquinquirá (Boyacá)	5.000	7.250	6.219		+++
Cartagena, Bazurto	1.175	1.450	1.338		+++	Cúcuta, Cenabastos	3.000	4.000	3.583		+
Cartago (Valle del Cauca)	1.000	1.125	1.063		=	Duitama (Boyacá)	3.750	4.000	3.917		-
Chiquinquirá (Boyacá)	600	700	677		-	Florencia (Cauquetá)	4.000	4.000	4.000		=
Cúcuta, Cenabastos	818	1.091	983		-	Ibagué, Plaza La 21	2.400	3.200	2.817		+++
Duitama (Boyacá)	700	700	700		-	Ipiales (Nariño), Ipiales somos todos	1.600	3.000	2.222		-
Ibagué, Plaza La 21	480	800	620		-	La Ceja (Antioquia)	3.000	3.000	3.000		-
Ipiales (Nariño), Ipiales somos todos	1.000	1.143	1.095		++	Manizales, Centro Galerías	4.000	4.800	4.267		+++
Manizales, Centro Galerías	600	640	620		=	Marinilla (Antioquia)	1.000	3.000	1.875		+++
Marinilla (Antioquia)	500	667	592		-	Medellín, Central Mayorista de Antioquia	1.200	4.000	2.573		+++
Medellín, Central Mayorista de Antioquia	875	950	927		-	Medellín, Plaza Minorista "José María Villa"	1.500	4.500	2.956		+++
Medellín, Plaza Minorista "José María Villa"	600	667	630		-	Montería, Mercado del Sur	2.000	3.000	2.625		-
Montería, Mercado del Sur	600	700	667		+	Neiva, Surabastos	2.667	3.333	3.000		-
Neiva, Surabastos	560	720	616		-	Palmira (Valle del Cauca)	1.250	1.500	1.344		-
Pamplona (Norte de Santander)	364	636	515		-	Pamplona (Norte de Santander)	3.333	4.000	3.778		++
Pasto, El Potrerillo	571	786	683		-	Pasto, El Potrerillo	6.500	8.000	7.208		=
Peñol (Antioquia)	500	625	576		-	Pereira, La 41	2.000	2.500	2.083		+++
Popayán, Plaza de mercado del barrio Bolívar	543	571	568		-	Pereira, Mercasa	1.500	2.000	1.750		+++
Rionegro (Antioquia)	714	857	757		-	Popayán, Plaza de mercado del barrio Bolívar	2.000	2.000	2.000		+
San Gil (Santander)	1.125	1.250	1.167		=	Rionegro (Antioquia)	2.000	3.000	2.454		+++
San Vicente (Antioquia)	583	633	610		-	San Gil (Santander)	4.000	5.000	4.667		-
Santa Marta (Magdalena)	1.200	1.300	1.250		++	Santa Marta (Magdalena)	3.333	3.333	3.333		=
Sincelejo, Nuevo Mercado	800	1.000	927		++	Sincelejo, Nuevo Mercado	4.000	5.000	4.556		+
Sogamoso (Boyacá)	800	900	830		-	Socorro (Santander)	4.000	4.000	4.000		=
Sonsón (Antioquia)	450	450	450		+	Sogamoso (Boyacá)	3.750	4.500	4.156		-
Tunja, Complejo de Servicios del Sur	800	900	844		-	Tuluá (Valle del Cauca)	2.500	2.750	2.542		+
Ubaté (Cundinamarca)	600	700	650		-	Tunja, Complejo de Servicios del Sur	2.500	3.750	2.917		-
Valledupar, Mercabastos	1.000	1.200	1.117		++	Ubaté (Cundinamarca)	7.500	7.500	7.500		+++
Villavicencio, CAV	1.000	1.200	1.117		-	Valledupar, Mercabastos	3.000	3.000	3.000		++
Yopal (Casanare)	1.200	1.250	1.225		-	Valledupar, Mercado Nuevo	3.000	3.000	3.000		++
						Villavicencio, CAV	5.000	7.000	6.104		+++
						Yopal (Casanare)	4.800	5.000	4.900		=
Cidra						Coles					
Bogotá, D.C., Corabastos	900	1.300	1.043		+	Barranquilla, Barranquillita	3.500	4.000	3.642		+
Marinilla (Antioquia)	300	400	338		-	Bogotá, D.C., Corabastos	1.600	1.600	1.600		-
Medellín, Central Mayorista de Antioquia	700	1.000	885		++	Medellín, Central Mayorista de Antioquia	1.000	1.000	1.000		=
Peñol (Antioquia)	400	500	444		+	Medellín, Plaza Minorista "José María Villa"	1.500	2.000	1.531		-
San Vicente (Antioquia)	300	350	318		+						
Villavicencio, CAV	1.000	1.500	1.265		-						
Cilantro						Coliflor					
Arauca (Arauca)	5.000	6.250	5.667		=	Armenia, Mercar	1.333	1.667	1.514		-
Armenia, Mercar	2.000	2.000	2.000		=	Barranquilla, Barranquillita	5.500	6.000	5.833		-
Barranquilla, Barranquillita	8.000	10.000	8.692		++	Barranquilla, Granabastos	5.000	5.500	5.250		+
Bogotá, D.C., Corabastos	2.500	4.500	3.400		+++	Bogotá, D.C., Corabastos	1.000	1.500	1.220		+++
Bucaramanga, Centroabastos	3.000	4.000	3.500		-	Bucaramanga, Centroabastos	3.500	4.000	3.766		-
Buenaventura (Valle del Cauca)	1.750	2.000	1.833		=	Cali, Cavasa	2.300	2.500	2.429		-
Cali, Cavasa	1.500	1.750	1.641		-	Cali, Santa Helena	2.400	2.500	2.467		+
Cali, Santa Helena	1.350	1.500	1.475		-						

Cuadro 2. Mercados mayoristas. Precios de venta de verduras y hortalizas (continuación)
2019 (31 de agosto a 6 de septiembre)

Productos y mercados	Pesos por kilogramo				Tendencia	Productos y mercados	Pesos por kilogramo				Tendencia
	Mínimo	Máximo	Medio				Mínimo	Máximo	Medio		
Coliflor (continuación)						Frijol verde cargamento					
Cartagena, Bazurto	6.000	6.200	6.083		+	Bogotá, D.C., Corabastos	2.800	3.600	3.233		+++
Cartago (Valle del Cauca)	1.920	2.160	2.020		-	Cali, Cavasa	2.400	3.000	2.733		+
Chiquinquirá (Boyacá)	1.400	1.500	1.450		-	Cali, Santa Helena	2.800	2.800	2.800		+
Cúcuta, Cenabastos	3.500	4.000	3.792		+	Chiquinquirá (Boyacá)	2.000	3.000	2.500		+
Duitama (Boyacá)	1.500	1.500	1.500		+	Duitama (Boyacá)	2.200	2.400	2.267		+
Ipiales (Nariño), Ipiales somos todos	1.833	2.083	2.021		++	El Carmen de Viboral (Antioquia)	2.500	2.500	2.500		+++
Manizales, Centro Galerías	2.400	3.000	2.800		=	El Santuario (Antioquia)	2.300	2.950	2.620		++
Marinilla (Antioquia)	800	1.000	923		+++	La Ceja (Antioquia)	2.800	3.000	2.900		+++
Medellín, Central Mayorista de Antioquia	1.500	2.000	1.694		+++	La Unión (Nariño)	2.400	2.400	2.400		-
Medellín, Plaza Minorista "José María Villa"	2.000	2.000	2.000		-	Marinilla (Antioquia)	2.400	2.700	2.558		+++
Neiva, Surabastos	1.500	2.000	1.852		+	Medellín, Central Mayorista de Antioquia	2.500	3.000	2.704		+++
Palmira (Valle del Cauca)	2.100	2.400	2.275		-	Medellín, Plaza Minorista "José María Villa"	2.800	3.300	2.998		+++
Pamplona (Norte de Santander)	2.000	2.000	2.000		=	Pasto, El Potrerillo	2.200	2.400	2.311		++
Pasto, El Potrerillo	2.000	3.000	2.333		-	Peñol (Antioquia)	2.300	2.800	2.567		+++
Pereira, La 41	2.000	2.500	2.250		++	Popayán, Plaza de mercado del barrio Bolívar	2.360	2.500	2.420		-
Pereira, Mercasa	1.833	2.500	2.333		+	Rionegro (Antioquia)	2.600	3.000	2.835		+++
Popayán, Plaza de mercado del barrio Bolívar	2.000	2.083	2.014		+	San Vicente (Antioquia)	2.500	2.650	2.575		+++
Sogamoso (Boyacá)	1.400	1.600	1.500		-	Sogamoso (Boyacá)	2.200	2.800	2.500		+
Tunja, Complejo de Servicios del Sur	1.500	2.000	1.806		+	Sonsón (Antioquia)	1.900	2.200	2.050		+++
Túquerres (Nariño)	2.400	2.560	2.520		+	Tuluá (Valle del Cauca)	3.600	4.000	3.840		n.d.
Ubaté (Cundinamarca)	1.500	1.500	1.500		-	Tunja, Complejo de Servicios del Sur	2.400	2.500	2.433		+
Villavicencio, CAV	2.200	2.600	2.450		++	Villavicencio, CAV	3.000	3.800	3.342		+++
						Yopal (Casanare)	3.167	3.250	3.208		+
Espinaca						Frijol verde en vaina					
Armenia, Mercar	2.000	2.556	2.278		+	Arauca (Arauca)	2.826	2.935	2.862		-
Barranquilla, Barranquillita	5.500	6.000	5.833		=	Armenia, Mercar	2.560	3.040	2.756		+
Barranquilla, Granabastos	4.800	5.000	4.963		-	Barranquilla, Barranquillita	5.500	6.000	5.833		=
Bogotá, D.C., Corabastos	500	1.000	663		-	Barranquilla, Granabastos	4.700	5.000	4.900		-
Bucaramanga, Centroabastos	2.000	2.000	2.000		=	Bucaramanga, Centroabastos	2.600	3.400	2.863		++
Cartagena, Bazurto	6.000	6.200	6.083		+	Buenaventura (Valle del Cauca)	2.800	3.600	3.200		+
Chiquinquirá (Boyacá)	1.250	1.500	1.438		=	Cartago (Valle del Cauca)	2.700	3.500	3.100		++
Duitama (Boyacá)	1.667	1.667	1.667		-	Chiquinquirá (Boyacá)	1.400	1.600	1.467		-
Ibagué, Plaza La 21	1.556	1.778	1.593		-	Cúcuta, Cenabastos	1.800	2.500	2.121		+
Ipiales (Nariño), Ipiales somos todos	1.500	2.000	1.667		-	Ibagué, Plaza La 21	2.000	2.400	2.290		-
Manizales, Centro Galerías	3.000	4.000	3.250		=	Ipiales (Nariño), Ipiales somos todos	1.852	2.407	2.119		-
Medellín, Central Mayorista de Antioquia	900	1.500	1.054		-	La Unión (Nariño)	2.400	2.600	2.500		+
Medellín, Plaza Minorista "José María Villa"	2.000	3.000	2.243		-	Manizales, Centro Galerías	3.000	3.500	3.275		+++
Neiva, Surabastos	1.765	2.118	1.887		+	Montería, Mercado del Sur	2.700	3.500	3.217		+++
Pamplona (Norte de Santander)	2.000	2.000	2.000		=	Neiva, Surabastos	2.400	3.200	2.788		++
Pasto, El Potrerillo	2.000	3.000	2.375		+	Pamplona (Norte de Santander)	1.500	2.083	1.753		+
Sogamoso (Boyacá)	2.667	3.333	3.042		+	Pereira, La 41	2.500	3.000	2.683		+
Tunja, Complejo de Servicios del Sur	1.375	1.500	1.465		=	Pereira, Mercasa	2.800	3.200	3.056		+++
Ubaté (Cundinamarca)	1.176	1.176	1.176		=	San Gil (Santander)	2.400	2.800	2.533		++
Villavicencio, CAV	1.600	2.000	1.858		+	Sincelejo, Nuevo Mercado	2.700	3.500	3.292		+++
						Socorro (Santander)	2.400	2.400	2.400		+
Frijol verde bolo						Frijol verde en vaina					
Cúcuta, Cenabastos	2.500	3.500	2.927		+	Tunja, Complejo de Servicios del Sur	1.600	1.800	1.733		+
Pamplona (Norte de Santander)	2.200	2.917	2.571		+	Ubaté (Cundinamarca)	2.400	2.500	2.450		+

BOLETÍN SEMANAL PRECIOS MAYORISTAS

Cuadro 2. Mercados mayoristas. Precios de venta de verduras y hortalizas (continuación)
2019 (31 de agosto a 6 de septiembre)

Productos y mercados	Pesos por kilogramo				Tendencia	Productos y mercados	Pesos por kilogramo				Tendencia
	Mínimo	Máximo	Medio				Mínimo	Máximo	Medio		
Haba verde						Habichuela (continuación)					
Bogotá, D.C., Corabastos	1.800	2.000	1.967	-		Tuluá (Valle del Cauca)	2.400	2.800	2.670	-	
Cúcuta, Cenabastos	1.000	1.000	1.000	=		Tunja, Complejo de Servicios del Sur	2.200	2.400	2.347	+	
Duitama (Boyacá)	1.000	1.100	1.033	-		Ubaté (Cundinamarca)	2.400	2.800	2.533	-	
Ipiales (Nariño), Ipiales somos todos	1.000	1.100	1.050	-		Valledupar, Mercabastos	2.250	2.500	2.375	++	
La Unión (Nariño)	1.000	1.167	1.058	n.d.		Villavicencio, CAV	2.000	2.500	2.323	+++	
Pamplona (Norte de Santander)	600	1.000	924	-		Yopal (Casanare)	2.667	2.778	2.722	+	
Sogamoso (Boyacá)	700	800	750	-							
Tunja, Complejo de Servicios del Sur	800	1.000	929	-		Habichuela larga					
Túquerres (Nariño)	1.000	1.100	1.013	+		Barranquilla, Barranquillita	3.000	4.500	3.744	-	
Ubaté (Cundinamarca)	1.500	1.500	1.500	-		Montería, Mercado del Sur	3.000	5.000	4.233	++	
Habichuela						Lechuga Batavia					
Arauca (Arauca)	2.182	2.582	2.373	++		Arauca (Arauca)	3.000	3.667	3.333	=	
Armenia, Mercar	2.560	2.720	2.667	+		Armenia, Mercar	1.400	1.533	1.467	+	
Barranquilla, Barranquillita	2.250	3.000	2.538	++		Barranquilla, Barranquillita	1.800	2.000	1.917	-	
Barranquilla, Granabastos	2.000	2.750	2.350	++		Barranquilla, Granabastos	1.700	2.100	1.933	+	
Bogotá, D.C., Corabastos	2.000	2.667	2.250	+++		Bogotá, D.C., Corabastos	1.200	1.700	1.445	-	
Bucaramanga, Centroabastos	1.500	2.250	1.975	++		Bucaramanga, Centroabastos	1.250	1.417	1.352	-	
Buenaventura (Valle del Cauca)	3.200	4.000	3.733	+		Buenaventura (Valle del Cauca)	1.800	1.900	1.850	+	
Cali, Cavasa	2.800	3.200	3.150	-		Cali, Cavasa	1.154	1.385	1.237	+	
Cali, Santa Helena	2.600	3.200	2.867	-		Cali, Santa Helena	1.231	1.462	1.333	+++	
Cartagena, Bazurto	1.700	2.200	1.921	-		Cartagena, Bazurto	1.533	1.733	1.628	+	
Cartago (Valle del Cauca)	2.240	2.560	2.400	-		Cartago (Valle del Cauca)	1.538	1.769	1.679	+	
Chiquinquirá (Boyacá)	1.520	1.800	1.620	-		Chiquinquirá (Boyacá)	1.400	1.500	1.413	-	
Cúcuta, Cenabastos	1.500	3.000	2.250	+++		Cúcuta, Cenabastos	1.000	1.250	1.146	++	
Duitama (Boyacá)	2.250	2.500	2.417	+		Duitama (Boyacá)	1.500	1.500	1.500	-	
El Santuario (Antioquia)	900	1.300	1.075	+++		Ibagué, Plaza La 21	1.120	1.280	1.173	-	
Florencia (Caquetá)	2.800	3.040	2.920	++		Ipiales (Nariño), Ipiales somos todos	923	1.077	983	+	
Ibagué, Plaza La 21	2.000	2.400	2.170	+		Manizales, Centro Galerías	2.000	2.500	2.233	-	
Ipiales (Nariño), Ipiales somos todos	2.500	2.500	2.500	-		Marinilla (Antioquia)	1.000	1.200	1.088	-	
La Ceja (Antioquia)	1.200	1.500	1.400	++		Medellín, Central Mayorista de Antioquia	875	1.143	988	+	
Manizales, Centro Galerías	2.240	2.400	2.360	+		Medellín, Plaza Minorista "José María Villa"	1.071	1.286	1.128	-	
Marinilla (Antioquia)	900	1.300	1.119	+++		Montería, Mercado del Sur	1.250	1.500	1.403	++	
Medellín, Central Mayorista de Antioquia	1.000	1.600	1.208	+++		Neiva, Surabastos	1.200	1.600	1.397	+	
Medellín, Plaza Minorista "José María Villa"	1.200	1.800	1.563	+++		Palmira (Valle del Cauca)	1.154	1.308	1.260	+	
Montería, Mercado del Sur	1.700	2.500	2.083	+++		Pamplona (Norte de Santander)	833	1.000	917	+	
Neiva, Surabastos	1.600	2.240	2.000	++		Pasto, El Potrerillo	1.000	1.231	1.109	+++	
Palmira (Valle del Cauca)	3.200	3.600	3.300	+		Pereira, La 41	1.333	1.667	1.458	-	
Pamplona (Norte de Santander)	1.000	2.000	1.507	+++		Pereira, Mercasa	1.500	1.833	1.667	+	
Pasto, El Potrerillo	2.600	3.000	2.822	+		Popayán, Plaza de mercado del barrio Bolívar	1.154	1.231	1.192	+	
Pereira, La 41	2.240	2.800	2.467	++		Rionegro (Antioquia)	1.350	1.500	1.421	+	
Pereira, Mercasa	2.240	3.600	2.815	+++		San Gil (Santander)	1.500	1.667	1.630	-	
Popayán, Plaza de mercado del barrio Bolívar	2.400	2.480	2.420	-		Santa Marta (Magdalena)	1.667	1.917	1.767	-	
Rionegro (Antioquia)	1.000	1.300	1.191	+++		Sincelejo, Nuevo Mercado	1.400	1.600	1.492	+	
San Gil (Santander)	1.364	1.818	1.566	-		Sogamoso (Boyacá)	1.700	2.000	1.825	+	
Santa Marta (Magdalena)	2.250	3.000	2.519	+		Sonsón (Antioquia)	1.000	1.300	1.125	-	
Sincelejo, Nuevo Mercado	1.800	2.000	1.900	++		Tuluá (Valle del Cauca)	1.308	1.462	1.359	-	
Socorro (Santander)	1.591	1.591	1.591	-		Tunja, Complejo de Servicios del Sur	1.100	1.300	1.183	+	
Sogamoso (Boyacá)	2.000	2.250	2.106	-		Ubaté (Cundinamarca)	2.000	2.000	2.000	+++	
						Valledupar, Mercabastos	1.667	2.083	1.808	-	

Cuadro 2. Mercados mayoristas. Precios de venta de verduras y hortalizas (continuación)
2019 (31 de agosto a 6 de septiembre)

Productos y mercados	Pesos por kilogramo				Tendencia	Productos y mercados	Pesos por kilogramo				Tendencia
	Mínimo	Máximo	Medio				Mínimo	Máximo	Medio		
Lechuga Batavia (continuación)						Pepino cohombro (continuación)					
Villavicencio, CAV	1.600	2.000	1.842	-		Sogamoso (Boyacá)	1.400	1.600	1.538	=	
Yopal (Casanare)	2.000	2.200	2.100	=		Sonsón (Antioquia)	700	1.000	850	++	
Lechuga crespa verde						Tuluá (Valle del Cauca)	1.800	2.000	1.838	+	
Arauca (Arauca)	1.700	2.000	1.833	-		Tunja, Complejo de Servicios del Sur	1.400	1.600	1.467	+	
Bogotá, D.C., Corabastos	2.333	2.667	2.550	-		Valledupar, Mercabastos	1.200	1.800	1.506	+	
Bucaramanga, Centroabastos	2.600	3.000	2.838	-		Villavicencio, CAV	1.800	2.400	2.067	+	
Cali, Cavasa	2.600	2.800	2.683	+		Pepino de rellenar					
Cúcuta, Cenabastos	3.000	3.400	3.033	=		Bogotá, D.C., Corabastos	1.500	2.200	1.703	+++	
Medellín, Central Mayorista de Antioquia	700	1.000	863	+		Chiquinquirá (Boyacá)	1.083	1.250	1.194	-	
Medellín, Plaza Minorista "José María Villa"	2.000	3.200	2.490	++		Duitama (Boyacá)	1.083	1.250	1.194	-	
Neiva, Surabastos	1.000	1.400	1.235	+		Ibagué, Plaza La 21	1.360	1.600	1.497	+++	
Villavicencio, CAV	6.400	8.000	6.900	+		Medellín, Central Mayorista de Antioquia	1.500	2.000	1.802	-	
Pepino cohombro						Neiva, Surabastos	1.120	1.760	1.530	+++	
Arauca (Arauca)	2.182	2.273	2.242	=		San Gil (Santander)	1.200	1.200	1.200	=	
Armenia, Mercar	1.900	2.000	1.967	+		Sogamoso (Boyacá)	917	1.250	1.052	+++	
Barranquilla, Barranquillita	1.520	1.800	1.660	+		Tunja, Complejo de Servicios del Sur	917	1.000	981	+	
Barranquilla, Granabastos	1.500	1.700	1.613	+		Ubaté (Cundinamarca)	1.333	1.467	1.400	+++	
Bogotá, D.C., Corabastos	2.000	2.500	2.379	+		Villavicencio, CAV	2.000	2.800	2.410	+++	
Bucaramanga, Centroabastos	1.200	1.520	1.355	++		Yopal (Casanare)	1.800	2.000	1.900	++	
Buenaventura (Valle del Cauca)	1.600	1.900	1.750	+		Perejil					
Cali, Cavasa	1.333	1.833	1.663	-		Arauca (Arauca)	4.500	4.750	4.583	=	
Cali, Santa Helena	1.333	1.500	1.389	-		Armenia, Mercar	5.750	6.250	6.083	=	
Cartagena, Bazurto	1.520	1.720	1.620	-		Barranquilla, Barranquillita	8.000	8.500	8.333	=	
Cartago (Valle del Cauca)	1.800	2.000	1.967	+		Bogotá, D.C., Corabastos	4.000	5.000	4.533	++	
Cúcuta, Cenabastos	1.100	2.000	1.600	++		Bucaramanga, Centroabastos	3.000	4.000	3.250	-	
Duitama (Boyacá)	1.600	1.800	1.733	+		Chiquinquirá (Boyacá)	2.000	2.400	2.167	-	
Florencia (Caquetá)	1.760	1.920	1.840	+++		Duitama (Boyacá)	2.400	2.600	2.467	-	
Ibagué, Plaza La 21	1.200	1.600	1.440	-		Ibagué, Plaza La 21	5.000	6.250	5.469	-	
Ipiales (Nariño), Ipiales somos todos	2.000	2.000	2.000	=		Ipiales (Nariño), Ipiales somos todos	3.000	3.500	3.111	+	
La Ceja (Antioquia)	1.600	1.800	1.650	++		Manizales, Centro Galerías	4.000	4.800	4.400	=	
Manizales, Centro Galerías	1.500	1.500	1.500	=		Medellín, Central Mayorista de Antioquia	2.500	4.000	3.598	-	
Marinilla (Antioquia)	1.000	1.300	1.175	++		Medellín, Plaza Minorista "José María Villa"	3.000	7.000	3.650	-	
Medellín, Central Mayorista de Antioquia	1.400	1.800	1.606	-		Neiva, Surabastos	6.000	8.333	7.278	-	
Medellín, Plaza Minorista "José María Villa"	1.500	1.800	1.683	-		Pamplona (Norte de Santander)	3.000	3.000	3.000	-	
Montería, Mercado del Sur	1.500	2.000	1.663	++		Pasto, El Potrerillo	3.500	6.000	4.542	++	
Neiva, Surabastos	2.000	2.400	2.098	-		San Gil (Santander)	4.000	4.000	4.000	=	
Palmira (Valle del Cauca)	1.500	2.000	1.754	-		Sogamoso (Boyacá)	2.000	2.400	2.200	-	
Pamplona (Norte de Santander)	1.800	1.800	1.800	=		Tunja, Complejo de Servicios del Sur	2.200	2.400	2.322	-	
Pasto, El Potrerillo	1.600	2.000	1.850	++		Pimentón					
Pereira, La 41	1.800	2.000	1.833	+		Arauca (Arauca)	3.000	3.500	3.333	+	
Pereira, Mercasa	1.500	1.800	1.581	-		Armenia, Mercar	1.800	1.900	1.867	-	
Popayán, Plaza de mercado del barrio Bolívar	923	1.000	933	-		Barranquilla, Barranquillita	1.667	2.083	1.806	++	
Rionegro (Antioquia)	1.200	1.500	1.343	+		Barranquilla, Granabastos	1.917	2.167	2.035	++	
San Gil (Santander)	1.000	1.200	1.067	-		Bogotá, D.C., Corabastos	2.000	2.500	2.338	+	
Santa Marta (Magdalena)	1.400	1.700	1.553	-		Bucaramanga, Centroabastos	1.700	2.500	2.200	+++	
Sincelejo, Nuevo Mercado	1.300	1.600	1.508	++		Buenaventura (Valle del Cauca)	2.000	2.286	2.190	-	
Socorro (Santander)	1.200	1.200	1.200	=		Cali, Cavasa	1.200	1.500	1.398	-	

Cuadro 2. Mercados mayoristas. Precios de venta de verduras y hortalizas (continuación)
2019 (31 de agosto a 6 de septiembre)

Productos y mercados	Pesos por kilogramo				Tendencia	Productos y mercados	Pesos por kilogramo				Tendencia
	Mínimo	Máximo	Medio				Mínimo	Máximo	Medio		
Pimentón (continuación)						Rábano rojo (continuación)					
Cali, Santa Helena	1.200	1.500	1.317	-		Neiva, Surabastos	2.500	4.000	3.438	-	
Cartagena, Bazaruto	2.083	2.333	2.194	+		Pasto, El Potrerillo	2.000	3.000	2.500	=	
Cartago (Valle del Cauca)	1.600	1.800	1.733	-		Remolacha					
Chiquinquirá (Boyacá)	1.143	1.429	1.357	-		Arauca (Arauca)	909	1.000	952	-	
Cúcuta, Cenabastos	1.250	2.083	1.748	+++		Armenia, Mercar	880	928	907	-	
Duitama (Boyacá)	1.429	1.571	1.476	-		Barranquilla, Barranquillita	1.083	1.167	1.129	=	
Florencia (Cauquetá)	1.714	1.786	1.750	++		Barranquilla, Granabastos	1.000	1.100	1.039	+	
Ibagué, Plaza La 21	1.600	2.000	1.848	-		Bogotá, D.C., Corabastos	750	1.000	847	++	
Ipiales (Nariño), Ipiales somos todos	2.500	2.500	2.500	=		Bucaramanga, Centroabastos	960	1.000	998	-	
La Ceja (Antioquia)	1.000	1.200	1.017	-		Cartagena, Bazaruto	1.033	1.200	1.125	++	
Manizales, Centro Galerías	1.400	1.600	1.500	=		Chiquinquirá (Boyacá)	700	900	800	-	
Marinilla (Antioquia)	400	700	558	+		Duitama (Boyacá)	1.000	1.000	1.000	+	
Medellín, Central Mayorista de Antioquia	900	1.000	950	-		El Santuario (Antioquia)	400	500	438	+	
Medellín, Plaza Minorista "José María Villa"	800	1.300	1.002	-		Florencia (Cauquetá)	1.083	1.167	1.125	++	
Montería, Mercado del Sur	1.000	1.300	1.125	+		Ibagué, Plaza La 21	800	1.280	1.117	+	
Neiva, Surabastos	1.286	1.786	1.510	-		Ipiales (Nariño), Ipiales somos todos	833	1.000	917	-	
Palmira (Valle del Cauca)	1.500	1.800	1.650	-		La Ceja (Antioquia)	800	1.000	875	-	
Pamplona (Norte de Santander)	1.667	2.500	2.079	+++		Manizales, Centro Galerías	1.091	1.273	1.136	-	
Pasto, El Potrerillo	1.600	2.000	1.733	++		Medellín, Central Mayorista de Antioquia	400	600	483	+	
Peñol (Antioquia)	400	600	498	-		Medellín, Plaza Minorista "José María Villa"	700	900	779	+	
Pereira, La 41	1.500	1.800	1.583	-		Montería, Mercado del Sur	1.000	1.000	1.000	=	
Pereira, Mercasa	1.400	1.800	1.538	=		Neiva, Surabastos	800	1.152	954	++	
Popayán, Plaza de mercado del barrio Bolívar	1.429	1.571	1.482	+		Rionegro (Antioquia)	700	750	720	+	
Rionegro (Antioquia)	800	1.100	939	++		San Gil (Santander)	900	1.000	911	-	
San Gil (Santander)	1.071	1.071	1.071	-		Santa Marta (Magdalena)	1.000	1.167	1.047	-	
Santa Marta (Magdalena)	1.750	2.000	1.900	++		Sincelejo, Nuevo Mercado	900	1.000	992	-	
Sincelejo, Nuevo Mercado	1.000	1.200	1.058	-		Sogamoso (Boyacá)	860	1.000	928	+	
Socorro (Santander)	1.071	1.071	1.071	=		Tunja, Complejo de Servicios del Sur	700	800	767	+	
Sogamoso (Boyacá)	1.286	1.571	1.429	+		Valledupar, Mercabastos	1.000	1.000	1.000	+	
Sonsón (Antioquia)	600	700	650	-		Villavicencio, CAV	1.000	1.417	1.212	++	
Tuluá (Valle del Cauca)	1.300	1.500	1.425	-		Yopal (Casanare)	833	867	850	-	
Tunja, Complejo de Servicios del Sur	1.786	2.143	1.889	+		Remolacha bogotana					
Valledupar, Mercabastos	2.083	2.500	2.396	+++		Buenaventura (Valle del Cauca)	1.200	1.440	1.293	-	
Valledupar, Mercado Nuevo	2.083	2.500	2.431	+++		Cali, Cavasa	917	1.083	1.000	+	
Villavicencio, CAV	2.083	2.500	2.302	-		Cali, Santa Helena	833	883	842	-	
Yopal (Casanare)	2.083	2.167	2.125	+		Cartago (Valle del Cauca)	1.200	1.500	1.367	=	
Pimentón verde						Palmira (Valle del Cauca)	900	967	931	+	
Bucaramanga, Centroabastos	846	1.154	1.048	+++		Remolacha regional					
Medellín, Central Mayorista de Antioquia	1.800	3.000	2.587	+++		Cúcuta, Cenabastos	600	1.000	767	-	
Rábano rojo						Marinilla (Antioquia)	400	500	438	-	
Armenia, Mercar	1.400	1.800	1.600	-		Pamplona (Norte de Santander)	500	800	611	+	
Barranquilla, Barranquillita	4.500	5.000	4.833	-		Repollo blanco					
Bogotá, D.C., Corabastos	700	950	830	-		Arauca (Arauca)	833	917	883	-	
Bucaramanga, Centroabastos	3.000	3.000	3.000	=		Armenia, Mercar	433	467	444	=	
Cartagena, Bazaruto	6.000	6.200	6.100	+		Barranquilla, Barranquillita	1.357	1.571	1.444	+	
Manizales, Centro Galerías	3.000	4.000	3.500	=		Barranquilla, Granabastos	1.400	1.429	1.419	+	
Medellín, Central Mayorista de Antioquia	1.000	1.800	1.329	++		Bucaramanga, Centroabastos	480	512	492	-	

Cuadro 2. Mercados mayoristas. Precios de venta de verduras y hortalizas (continuación)
2019 (31 de agosto a 6 de septiembre)

Productos y mercados	Pesos por kilogramo				Tendencia	Productos y mercados	Pesos por kilogramo				Tendencia
	Mínimo	Máximo	Medio				Mínimo	Máximo	Medio		
Repollo blanco (continuación)						Tomate chonto					
Buenaventura (Valle del Cauca)	733	867	789	+++		Arauca (Arauca)	2.045	2.273	2.152	+	
Cali, Cavasa	667	800	726	+++		Armenia, Mercar	1.545	1.773	1.697	+	
Cali, Santa Helena	600	767	672	+++		Barranquilla, Barranquillita	1.600	1.760	1.690	-	
Cartagena, Bazurto	1.257	1.386	1.323	+		Barranquilla, Granabastos	1.720	1.880	1.793	+	
Cartago (Valle del Cauca)	1.000	1.120	1.047	+++		Bogotá, D.C., Corabastos	1.727	1.818	1.780	-	
El Santuario (Antioquia)	1.000	1.250	1.152	+		Cali, Cavasa	1.800	2.100	1.923	-	
Florencia (Caquetá)	2.000	2.143	2.071	=		Cali, Santa Helena	1.700	1.800	1.767	+	
Marinilla (Antioquia)	1.042	1.167	1.106	+		Cartagena, Bazurto	1.480	1.680	1.573	+	
Medellín, Central Mayorista de Antioquia	1.000	1.417	1.200	++		Cartago (Valle del Cauca)	1.700	2.000	1.883	+	
Medellín, Plaza Minorista "José María Villa"	2.200	2.800	2.458	+++		Chiquinquirá (Boyacá)	1.364	1.727	1.580	+	
Montería, Mercado del Sur	1.250	1.500	1.410	++		Cúcuta, Cenabastos	1.250	1.667	1.430	-	
Neiva, Surabastos	800	827	813	n.d.		Duitama (Boyacá)	1.591	1.818	1.705	+	
Palmira (Valle del Cauca)	500	733	608	+++		Florencia (Caquetá)	1.800	1.920	1.860	-	
Pasto, El Potrerillo	417	583	513	++		Ibagué, Plaza La 21	1.600	1.800	1.740	-	
Pereira, La 41	1.000	1.080	1.020	+++		Manizales, Centro Galerías	1.364	1.591	1.455	-	
Pereira, Mercasa	960	1.120	1.027	+		Neiva, Surabastos	1.522	1.957	1.715	-	
Popayán, Plaza de mercado del barrio Bolívar	760	800	790	+++		Palmira (Valle del Cauca)	2.200	2.200	2.200	+++	
Rionegro (Antioquia)	1.167	1.375	1.280	+++		Pamplona (Norte de Santander)	1.458	1.667	1.564	-	
Santa Marta (Magdalena)	1.571	1.714	1.679	++		Peñol (Antioquia)	1.200	1.400	1.296	+++	
Sincelejo, Nuevo Mercado	1.167	1.250	1.194	++		Pereira, La 41	1.800	2.000	1.950	-	
Sonsón (Antioquia)	462	462	462	+		Pereira, Mercasa	1.200	1.800	1.467	-	
Tuluá (Valle del Cauca)	800	900	838	+++		Santa Bárbara (Antioquia)	1.100	1.300	1.213	+++	
Túquerres (Nariño)	433	500	469	-		Santa Marta (Magdalena)	1.760	1.840	1.800	+	
Valledupar, Mercabastos	714	857	754	+		Sincelejo, Nuevo Mercado	1.600	1.800	1.700	+	
Villavicencio, CAV	1.500	2.000	1.813	+		Sogamoso (Boyacá)	1.591	1.818	1.693	+	
Yopal (Casanare)	867	867	867	-		Tuluá (Valle del Cauca)	1.700	1.800	1.775	+	
						Tunja, Complejo de Servicios del Sur	1.455	1.591	1.551	-	
						Ubaté (Cundinamarca)	1.500	1.750	1.583	-	
						Valledupar, Mercabastos	1.400	2.400	1.922	++	
						Valledupar, Mercado Nuevo	1.400	2.400	1.900	++	
						Villavicencio, CAV	2.250	2.750	2.475	+	
Repollo blanco bogotano						Tomate chonto regional					
Pereira, Mercasa	1.143	1.643	1.411	++		Buenaventura (Valle del Cauca)	1.800	2.000	1.900	+	
Repollo morado						La Ceja (Antioquia)	1.100	1.300	1.200	+	
Bogotá, D.C., Corabastos	1.000	1.286	1.167	+		Marinilla (Antioquia)	1.100	1.400	1.228	++	
Bucaramanga, Centroabastos	1.400	1.500	1.478	+		Medellín, Central Mayorista de Antioquia	1.400	1.700	1.550	+	
Buenaventura (Valle del Cauca)	833	833	833	=		Medellín, Plaza Minorista "José María Villa"	1.500	1.800	1.623	++	
Cali, Cavasa	750	833	804	+		Montería, Mercado del Sur	1.500	2.200	1.842	+++	
Cúcuta, Cenabastos	1.000	1.222	1.111	+		Peñol (Antioquia)	1.100	1.300	1.193	+++	
Medellín, Central Mayorista de Antioquia	667	1.000	785	-		Rionegro (Antioquia)	1.200	1.700	1.437	+++	
Pamplona (Norte de Santander)	833	833	833	+		Sonsón (Antioquia)	1.000	1.300	1.175	+++	
Pasto, El Potrerillo	625	1.000	844	-		Tomate larga vida					
Repollo verde						Bogotá, D.C., Corabastos	2.500	3.000	2.641	-	
Bogotá, D.C., Corabastos	1.214	1.429	1.327	-		Cali, Cavasa	2.800	3.000	2.819	+	
Chiquinquirá (Boyacá)	500	583	563	-		Cali, Santa Helena	2.800	3.000	2.867	-	
Cúcuta, Cenabastos	400	800	556	+++		Florencia (Caquetá)	2.000	2.160	2.080	-	
Duitama (Boyacá)	583	667	611	-		Medellín, Central Mayorista de Antioquia	2.800	3.500	3.103	-	
Ipiales (Nariño), Ipiales somos todos	600	700	660	+		Neiva, Surabastos	2.500	2.727	2.670	+	
Manizales, Centro Galerías	800	1.000	915	+		Pasto, El Potrerillo	2.000	2.250	2.063	+	
Pamplona (Norte de Santander)	260	400	321	-							
San Gil (Santander)	480	480	480	=							
Sogamoso (Boyacá)	583	667	656	+							
Tunja, Complejo de Servicios del Sur	333	367	348	-							

Cuadro 2. Mercados mayoristas. Precios de venta de verduras y hortalizas (conclusión)
2019 (31 de agosto a 6 de septiembre)

Productos y mercados	Pesos por kilogramo				Tendencia	Productos y mercados	Pesos por kilogramo				Tendencia
	Mínimo	Máximo	Medio	Precios			Mínimo	Máximo	Medio	Precios	
Tomate larga vida (continuación)						Zanahoria (continuación)					
Popayán, Plaza de mercado del barrio Bolívar	2.667	2.800	2.683		+	Ipiales (Nariño), Ipiales somos todos	560	600	582		+
Tunja, Complejo de Servicios del Sur	2.045	2.273	2.172		+	La Unión (Nariño)	417	533	488		+
Villavicencio, CAV	2.000	2.500	2.258		+	Manizales, Centro Galerías	1.129	1.452	1.260		++
Tomate riñón						Neiva, Surabastos	1.152	1.408	1.291		+
Armenia, Mercar	2.700	2.800	2.767		=	Palmira (Valle del Cauca)	760	800	780		++
Bucaramanga, Centroabastos	2.273	2.273	2.273		=	Pamplona (Norte de Santander)	1.000	1.333	1.167		+++
Cartago (Valle del Cauca)	3.800	4.000	3.883		-	Pasto, El Potrerillo	500	700	604		++
Ipiales (Nariño), Ipiales somos todos	1.364	1.500	1.443		-	Popayán, Plaza de mercado del barrio Bolívar	583	600	594		++
Manizales, Centro Galerías	1.800	2.000	1.933		=	San Gil (Santander)	1.083	1.250	1.157		+
Medellín, Central Mayorista de Antioquia	2.500	3.000	2.761		+	Santa Marta (Magdalena)	1.300	1.333	1.327		++
Sincelejo, Nuevo Mercado	2.800	3.000	2.978		-	Sincelejo, Nuevo Mercado	1.075	1.250	1.160		+
Tomate riñón valluno						Sogamoso (Boyacá)	1.000	1.167	1.083		+
Montería, Mercado del Sur	3.000	3.300	3.150		+	Tuluá (Valle del Cauca)	833	1.083	931		++
Pereira, Mercasa	3.000	3.200	3.100		n.d.	Tunja, Complejo de Servicios del Sur	1.000	1.250	1.120		+
Tomate Riogrande						Túquerres (Nariño)	417	450	423		+
Bucaramanga, Centroabastos	1.455	1.818	1.648		+	Ubaté (Cundinamarca)	1.000	1.000	1.000		-
Cúcuta, Cenabastos	1.250	1.667	1.427		-	Valledupar, Mercabastos	1.167	1.500	1.336		++
Duitama (Boyacá)	1.364	1.591	1.477		-	Villavicencio, CAV	1.167	1.667	1.368		++
San Gil (Santander)	1.400	1.600	1.467		-	Yopal (Casanare)	1.333	1.433	1.383		-
Socorro (Santander)	1.400	1.400	1.400		=	Zanahoria bogotana					
Sogamoso (Boyacá)	1.591	1.818	1.676		+	Barranquilla, Barranquillita	1.300	1.667	1.501		+++
Yopal (Casanare)	2.150	2.250	2.200		+	Barranquilla, Granabastos	1.300	1.367	1.331		+
Tomate Riogrande bumangués						Buenaventura (Valle del Cauca)	1.333	1.417	1.389		n.d.
Barranquilla, Barranquillita	1.800	2.000	1.857		+	Cali, Cavasa	1.250	1.333	1.297		++
Barranquilla, Granabastos	2.045	2.182	2.114		+	Cartagena, Bazurto	1.267	1.383	1.329		+
Cartagena, Bazurto	1.909	2.136	2.034		+	Cúcuta, Cenabastos	1.333	1.833	1.549		++
Zanahoria						Palmira (Valle del Cauca)	1.167	1.250	1.206		n.d.
Arauca (Arauca)	1.091	1.382	1.252		+	Pereira, La 41	1.250	1.333	1.301		+
Armenia, Mercar	1.167	1.250	1.206		+	Pereira, Mercasa	1.167	1.333	1.269		++
Bogotá, D.C., Corabastos	1.250	1.500	1.403		+	Tuluá (Valle del Cauca)	1.250	1.333	1.306		+++
Bucaramanga, Centroabastos	1.083	1.333	1.203		+	Zanahoria larga vida					
Buenaventura (Valle del Cauca)	900	1.000	933		+++	El Carmen de Viboral (Antioquia)	889	956	918		++
Cali, Cavasa	700	900	765		++	El Santuario (Antioquia)	722	1.000	882		++
Cali, Santa Helena	700	800	743		++	La Ceja (Antioquia)	889	1.100	985		-
Cartago (Valle del Cauca)	1.250	1.417	1.347		++	Marinilla (Antioquia)	722	889	808		-
Chiquinquirá (Boyacá)	1.083	1.250	1.181		+++	Medellín, Central Mayorista de Antioquia	733	1.222	905		++
Cúcuta, Cenabastos	1.000	1.167	1.116		+++	Medellín, Plaza Minorista "José María Villa"	889	1.222	1.058		++
Duitama (Boyacá)	1.083	1.167	1.146		+	Montería, Mercado del Sur	889	1.222	1.039		+++
Florencia (Caquetá)	1.167	1.217	1.192		-	Rionegro (Antioquia)	835	965	904		++
Ibagué, Plaza La 21	1.280	1.600	1.480		++	Sonsón (Antioquia)	444	556	500		=

TENDENCIAS

---	-	+	+++
Variación mayor al -20 %	Variación entre 0 % y -10 %	Variación entre 0 % y 10 %	Variación mayor al 20 %
--	=	++	n. d.
Variación entre -10 % y -20 %	Variación igual a 0 %	Variación entre 10 % y 20 %	No determinado

FRUTAS FRESCAS

Bajo abastecimiento de maracuyá

Durante esta semana se registró un aumento en los precios del maracuyá derivado de un menor abastecimiento procedente de los municipios de Chigorodó, Dabeiba, Sopetrán, Montebello, Santa Bárbara, Abejorral (Antioquia), Cerrito, La Unión, Tuluá, Bolívar, San Pedro (Valle del Cauca), Pitalito (Huila), Taminango (Nariño), Chinchiná (Caldas), Falan y Fresno (Tolima). Este comportamiento se hizo evidente en veintiséis de los treinta y cuatro mercados en donde se comercializó y en las plazas de Villavicencio y Pereira, el incremento superó el 29,00%; razón por la que el kilo se cotizó a \$2.288 y a \$2.192, respectivamente.

Esta semana también subieron las cotizaciones de los limones Tahití, común y mandarino, el aguacate papelillo, la guanábana, la uva Isabela, la naranja Sweet, el melón Cantalup, la guayaba agria y la curuba. En cuanto al limón Tahití, una contracción de la oferta procedente de las zonas de cultivo de Lebrija, Girón (Santander), Venecia, Fredonia (Antioquia), Acacias, Lejanías, Granada (Meta), Taminango (Nariño), Viterbo (Caldas), La Unión, Obando, Alcalá (Valle del Cauca) y Purificación (Tolima), contribuyó a que el precio aumentara en los veintinueve mercados en donde se vendió. En Barranquilla por ejemplo, el kilo se cotizó a \$2.851, un 42,76%, más que la semana anterior.

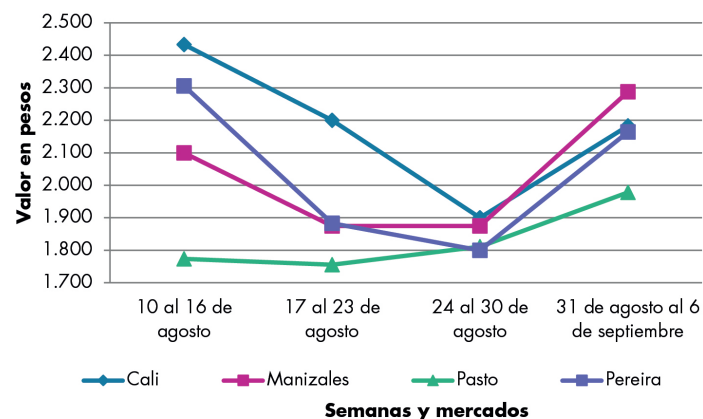
Al mismo tiempo, las bajas actividades de recolección en Montebello, Santa Bárbara, Abejorral, Maceo, Puerto Berrío (Antioquia), La Unión (Valle del Cauca), Viterbo, Palestina (Caldas) y Lebrija (Santander) generaron que el precio de la guanábana se incrementara en veinte de los veintitrés mercados en donde se comercializó. En la Central Mayorista de Antioquia, por ejemplo, el kilo se vendió a \$3.340, lo que representó una variación del 7,74%.

Comportamiento similar se observó en las cotizaciones del aguacate papelillo, esta vez en veintisiete de los treinta y tres mercados donde se vendió, ya que según las fuentes encuestadas, hubo una caída en el rendimiento de los cultivos en Tolima, Antioquia, Quindío y Caldas. Por ejemplo, en Barranquilla el kilo se negoció a \$4.583, lo que indicó un incremento del 21,40%.

De igual modo, los vendedores mayoristas atribuyeron el alza en las cotizaciones de la naranja Sweet al bajo ciclo productivo por el que se encuentran atravesando los cultivos establecidos en Montenegro, Caicedonia, Quimbaya (Quindío) y Viterbo (Caldas). La anterior tendencia se hizo evidente en siete de los trece mercados en donde se cotizó. En Armenia, el kilo se comercializó a \$693, un 10,53% más en promedio que la semana inmediatamente anterior.

En contraste, cayeron los precios de la uva red globe nacional, la mandarina común, la papaya Maradol, la fresa y la piña gold. En el caso de esta última, la caída se observó en dieciséis de los veintiocho mercados donde se ofreció. Un mayor abastecimiento de esta fruta desde las zonas productoras de Lebrija (Santander), Armenia (Quindío), Pereira (Risaralda) y Chigorodó (Antioquia) generó esta conducta. Así pues, en Santa Marta, el kilo se consiguió a \$2.500, que representó una reducción en los precios del 13,79%.

Gráfico 3. Comportamiento de los precios del maracuyá 2019 (10 de agosto al 6 de septiembre)



Fuente: DANE, Sipsa.

Cuadro 3. Mercados mayoristas. Precios de venta de frutas frescas 2019 (31 de agosto a 6 de septiembre)

Productos y mercados	Pesos por kilogramo				Tendencia	Productos y mercados	Pesos por kilogramo				Tendencia
	Mínimo	Máximo	Medio				Mínimo	Máximo	Medio		
Aguacate común						Badea					
Buenaventura (Valle del Cauca)	3.000	3.000	3.000		+	Bucaramanga, Centroabastos	1.500	1.750	1.594		-
Cúcuta, Cenabastos	2.500	3.000	2.750		+	Neiva, Surabastos	2.000	2.000	2.000		++
Neiva, Surabastos	2.000	2.500	2.142		+	Banano bocadillo					
Santa Bárbara (Antioquia)	2.000	2.400	2.200		+++	Bogotá, D.C., Corabastos	1.800	2.000	1.975		+
Villavicencio, CAV	3.500	3.500	3.500		+	Duitama (Boyacá)	1.200	1.250	1.238		+
Aguacate Hass						Medellín, Central Mayorista de Antioquia	1.200	1.200	1.200		=
Bogotá, D.C., Corabastos	5.000	5.500	5.083		+	Santa Bárbara (Antioquia)	833	1.000	917		+
La Ceja (Antioquia)	2.800	3.200	3.017		++	Sogamoso (Boyacá)	1.200	1.300	1.238		-
Medellín, Central Mayorista de Antioquia	4.000	4.400	4.169		n.d.	Tunja, Complejo de Servicios del Sur	1.250	1.500	1.383		-
Rionegro (Antioquia)	3.300	3.500	3.400		++	Banano criollo					
San Gil (Santander)	4.500	4.500	4.500		=	Armenia, Mercar	550	700	608		-
San Vicente (Antioquia)	3.200	3.400	3.300		++	Armenia, Retiro	450	550	500		=
Socorro (Santander)	4.500	4.500	4.500		=	Barranquilla, Barranquillita	540	540	540		-
Sonsón (Antioquia)	3.300	3.500	3.375		++	Bogotá, D.C., Corabastos	1.300	1.500	1.392		+
Tunja, Complejo de Servicios del Sur	3.000	4.000	3.678		-	Bucaramanga, Centroabastos	1.300	1.450	1.369		+
Aguacate papelillo						Buenaventura (Valle del Cauca)	1.111	1.222	1.167		-
Arauca (Arauca)	4.800	6.000	5.333		++	Cali, Cavasa	889	1.000	957		-
Armenia, Mercar	3.400	3.600	3.500		++	Cali, Santa Helena	667	722	704		=
Armenia, Retiro	2.800	3.200	2.956		++	Cartago (Valle del Cauca)	800	900	833		=
Barranquilla, Barranquillita	4.500	5.000	4.583		+++	Chiquinquirá (Boyacá)	1.000	1.250	1.167		-
Bogotá, D.C., Corabastos	4.300	5.000	4.573		++	Cúcuta, Cenabastos	1.500	1.700	1.542		-
Bucaramanga, Centroabastos	3.300	3.500	3.400		=	Cúcuta, La Nueva Sexta	1.000	1.167	1.083		=
Buenaventura (Valle del Cauca)	3.500	3.500	3.500		=	Florencia (Cauquetá)	1.440	1.480	1.460		-
Cali, Cavasa	3.500	3.900	3.646		+	Ibagué, Plaza La 21	1.000	1.000	1.000		+
Cali, Santa Helena	3.000	3.200	3.033		+	Ipiales (Nariño), Ipiales somos todos	778	815	809		+
Cartagena, Bazurto	3.300	3.800	3.525		+	La Ceja (Antioquia)	700	800	742		+
Cartago (Valle del Cauca)	3.000	3.700	3.417		+	La Unión (Nariño)	1.000	1.500	1.250		n.d.
Chiquinquirá (Boyacá)	3.000	3.500	3.417		-	Manizales, Centro Galerías	800	1.000	900		=
Duitama (Boyacá)	4.000	4.200	4.067		+	Medellín, Central Mayorista de Antioquia	900	1.000	992		+
Florencia (Cauquetá)	3.000	3.000	3.000		+	Medellín, Plaza Minorista "José María Villa"	1.000	1.200	1.140		+
Ibagué, Plaza La 21	3.000	4.000	3.500		++	Neiva, Surabastos	800	1.120	928		+
Manizales, Centro Galerías	3.000	3.000	3.000		++	Palmira (Valle del Cauca)	1.200	1.200	1.200		=
Medellín, Central Mayorista de Antioquia	3.100	3.800	3.513		+	Pamplona (Norte de Santander)	2.000	2.000	2.000		=
Medellín, Plaza Minorista "José María Villa"	3.300	3.800	3.535		-	Pereira, La 41	900	1.000	988		-
Montería, Mercado del Sur	3.700	4.200	3.992		-	Pereira, Mercasa	900	1.000	967		+
Neiva, Surabastos	3.000	4.000	3.604		+	Popayán, Plaza de mercado del barrio Bolívar	1.100	1.100	1.100		-
Palmira (Valle del Cauca)	3.200	3.500	3.363		+	Rionegro (Antioquia)	800	950	895		-
Pereira, La 41	2.800	3.500	3.263		++	San Gil (Santander)	680	720	689		+
Pereira, Mercasa	3.000	3.500	3.258		+	Santa Bárbara (Antioquia)	400	550	488		+++
Popayán, Plaza de mercado del barrio Bolívar	3.400	3.600	3.550		+	Santa Marta (Magdalena)	471	588	500		-
Rionegro (Antioquia)	3.000	3.500	3.308		+	Socorro (Santander)	680	800	733		-
Santa Bárbara (Antioquia)	2.000	2.300	2.150		+	Sogamoso (Boyacá)	1.150	1.200	1.181		-
Sincelejo, Nuevo Mercado	3.600	4.000	3.900		+	Sonsón (Antioquia)	500	700	613		++
Sogamoso (Boyacá)	3.800	4.500	4.075		++	Tuluá (Valle del Cauca)	800	900	813		-
Tuluá (Valle del Cauca)	3.000	3.300	3.050		+	Tunja, Complejo de Servicios del Sur	1.000	1.250	1.167		+++
Tunja, Complejo de Servicios del Sur	3.500	4.000	3.911		+						
Ubaté (Cundinamarca)	4.500	5.000	4.750		-						
Valledupar, Mercado Nuevo	4.300	4.500	4.475		+						
Villavicencio, CAV	4.500	5.000	4.817		++						

Cuadro 3. Mercados mayoristas. Precios de venta de frutas frescas (continuación)
2019 (31 de agosto a 6 de septiembre)

Productos y mercados	Pesos por kilogramo				Tendencia	Productos y mercados	Pesos por kilogramo				Tendencia
	Mínimo	Máximo	Medio				Mínimo	Máximo	Medio		
Banano Urabá						Coco					
Arauca (Arauca)	1.389	1.500	1.444	-		Armenia, Mercar	2.467	2.533	2.511	=	
Barranquilla, Barranquillita	720	720	720	-		Barranquilla, Barranquillita	3.800	4.500	4.122	+	
Bogotá, D.C., Corabastos	1.200	1.250	1.238	+		Bogotá, D.C., Corabastos	3.667	3.750	3.747	+	
Bucaramanga, Centroabastos	1.200	1.300	1.250	-		Cali, Cavasa	2.061	2.061	2.061	=	
Chiquinquirá (Boyacá)	1.250	1.300	1.258	=		Cali, Santa Helena	1.667	1.778	1.741	+	
Duitama (Boyacá)	1.050	1.100	1.088	+		Cartagena, Bazurto	2.870	3.090	2.981	+	
Medellín, Plaza Minorista "José María Villa"	1.000	1.200	1.057	-		Cartago (Valle del Cauca)	2.333	2.400	2.367	=	
Montería, Mercado del Sur	1.000	1.100	1.025	-		La Unión (Nariño)	1.667	1.667	1.667	=	
Pamplona (Norte de Santander)	1.500	1.600	1.550	+		Manizales, Centro Galerías	2.710	3.097	3.024	+	
Sincedejo, Nuevo Mercado	682	682	682	-		Medellín, Central Mayorista de Antioquia	5.000	6.500	5.716	+	
Sogamoso (Boyacá)	1.050	1.100	1.081	+		Montería, Mercado del Sur	3.560	3.600	3.590	=	
Tunja, Complejo de Servicios del Sur	1.100	1.400	1.228	+		Palmira (Valle del Cauca)	1.889	1.944	1.898	-	
Valledupar, Mercabastos	550	700	621	+		Pereira, Mercasa	2.267	2.333	2.289	=	
Villavicencio, CAV	880	1.000	946	-		Curuba					
Borojó						Arauca (Arauca)	2.400	3.250	2.850	+	
Bogotá, D.C., Corabastos	5.000	5.500	5.317	+		Armenia, Mercar	1.600	1.700	1.633	=	
Bucaramanga, Centroabastos	5.000	5.500	5.250	=		Bogotá, D.C., Corabastos	2.500	2.727	2.659	+	
Cúcuta, Cenabastos	5.500	6.000	5.958	+		Bucaramanga, Centroabastos	1.200	1.600	1.450	-	
Medellín, Central Mayorista de Antioquia	4.500	5.000	4.783	+		Buenaventura (Valle del Cauca)	3.000	3.000	3.000	=	
Pamplona (Norte de Santander)	8.000	8.000	8.000	=		Cali, Cavasa	2.000	2.250	2.114	-	
Villavicencio, CAV	6.000	6.000	6.000	+		Cartagena, Bazurto	2.080	2.400	2.204	-	
Breva						Cartago (Valle del Cauca)	2.700	2.800	2.750	=	
Armenia, Mercar	5.760	6.400	6.027	n.d.		Chiquinquirá (Boyacá)	1.591	2.273	1.864	++	
Bucaramanga, Centroabastos	2.800	3.000	2.950	=		Cúcuta, Cenabastos	1.500	1.833	1.619	+	
Medellín, Central Mayorista de Antioquia	3.000	3.700	3.235	+		Ibagué, Plaza La 21	1.750	2.000	1.792	+	
Ciruela importada						Ipiales (Nariño), Ipiales somos todos	1.500	1.667	1.565	+	
Bogotá, D.C., Corabastos	6.111	8.889	7.963	+++		Manizales, Centro Galerías	1.700	1.800	1.733	+	
Bucaramanga, Centroabastos	4.545	5.909	5.227	-		Medellín, Central Mayorista de Antioquia	1.500	1.800	1.575	+	
Cúcuta, Cenabastos	8.000	10.000	9.500	+		Neiva, Surabastos	1.800	2.400	2.132	-	
Medellín, Central Mayorista de Antioquia	6.875	8.125	7.891	+		Pamplona (Norte de Santander)	833	1.042	938	+	
Neiva, Surabastos	6.444	8.667	7.292	-		Pereira, Mercasa	2.500	2.700	2.600	n.d.	
Tunja, Complejo de Servicios del Sur	6.500	7.000	6.900	+		San Gil (Santander)	2.000	2.000	2.000	+	
Valledupar, Mercado Nuevo	9.750	10.000	9.875	=		Socorro (Santander)	1.800	1.800	1.800	=	
Ciruela roja						Sogamoso (Boyacá)	1.818	2.136	1.985	++	
Bogotá, D.C., Corabastos	1.800	2.000	1.920	+		Sonsón (Antioquia)	900	1.100	1.000	+	
Bucaramanga, Centroabastos	1.600	2.000	1.850	-		Tunja, Complejo de Servicios del Sur	1.727	2.045	1.934	+	
Cúcuta, Cenabastos	2.000	2.500	2.198	+		Villavicencio, CAV	2.400	2.600	2.458	-	
Medellín, Central Mayorista de Antioquia	2.300	2.600	2.484	-		Durazno importado					
Neiva, Surabastos	2.000	2.480	2.285	+		Bogotá, D.C., Corabastos	9.556	11.111	10.522	+	
Pamplona (Norte de Santander)	2.000	3.000	2.250	-		Bucaramanga, Centroabastos	8.333	8.889	8.528	-	
San Gil (Santander)	2.000	2.000	2.000	=		Medellín, Central Mayorista de Antioquia	9.444	10.000	9.722	++	
Socorro (Santander)	2.000	2.000	2.000	+		Valledupar, Mercado Nuevo	9.750	10.000	9.875	=	
Tunja, Complejo de Servicios del Sur	1.400	1.600	1.478	-		Durazno nacional					
						Bogotá, D.C., Corabastos	4.000	5.500	4.656	+	
						Bucaramanga, Centroabastos	3.000	3.500	3.225	+	
						Chiquinquirá (Boyacá)	2.727	2.955	2.803	+	

Cuadro 3. Mercados mayoristas. Precios de venta de frutas frescas (continuación)
2019 (31 de agosto a 6 de septiembre)

Productos y mercados	Pesos por kilogramo				Tendencia	Productos y mercados	Pesos por kilogramo				Tendencia
	Mínimo	Máximo	Medio				Mínimo	Máximo	Medio		
Durazno nacional (continuación)						Granadilla (continuación)					
Medellín, Central Mayorista de Antioquia	4.000	5.000	4.317	-		Manizales, Centro Galerías	4.000	4.000	4.000	=	
San Gil (Santander)	4.000	4.000	4.000	=		Medellín, Central Mayorista de Antioquia	3.077	6.000	4.503	+	
Socorro (Santander)	4.000	4.000	4.000	=		Neiva, Surabastos	3.000	3.333	3.275	+	
Sogamoso (Boyacá)	2.500	2.955	2.765	-		Palmira (Valle del Cauca)	4.000	4.333	4.208	=	
Tunja, Complejo de Servicios del Sur	2.045	2.273	2.121	-		Pamplona (Norte de Santander)	2.500	2.857	2.679	n.d.	
						Pasto, El Potrerillo	3.000	3.333	3.111	-	
Feijoa						Pereira, Mercasa	4.333	5.333	4.867	-	
Bogotá, D.C., Corabastos	8.000	9.000	8.125	++		Popayán, Plaza de mercado del barrio Bolívar	3.600	3.733	3.667	-	
						Rionegro (Antioquia)	4.231	4.615	4.423	+	
Fresa						San Gil (Santander)	4.286	4.286	4.286	-	
Armenia, Mercar	5.250	5.600	5.450	=		Socorro (Santander)	4.286	4.286	4.286	-	
Bogotá, D.C., Corabastos	5.000	6.000	5.363	-		Sogamoso (Boyacá)	3.667	4.000	3.875	-	
Bucaramanga, Centroabastos	3.400	4.000	3.625	-		Tuluá (Valle del Cauca)	4.000	4.333	4.222	-	
Cali, Cavasa	4.000	4.000	4.000	=		Tunja, Complejo de Servicios del Sur	3.200	4.000	3.541	+	
Cali, Santa Helena	4.000	4.500	4.250	=		Ubaté (Cundinamarca)	4.000	4.667	4.333	+	
Cartago (Valle del Cauca)	4.000	4.200	4.067	=		Villavicencio, CAV	4.000	4.333	4.125	-	
Chiquinquirá (Boyacá)	3.333	3.733	3.533	-		Yopal (Casanare)	5.067	5.200	5.133	+	
Cúcuta, Cenabastos	2.000	3.000	2.483	-							
Duitama (Boyacá)	4.000	4.000	4.000	=		Guanábana					
Ipiales (Nariño), Ipiales somos todos	3.600	4.000	3.760	-		Armenia, Mercar	2.300	2.400	2.333	+	
Manizales, Centro Galerías	4.400	5.000	4.700	=		Bogotá, D.C., Corabastos	3.500	4.000	3.758	+	
Medellín, Central Mayorista de Antioquia	6.000	7.000	6.708	++		Bucaramanga, Centroabastos	2.800	3.000	2.900	+	
Medellín, Plaza Minorista "José María Villa"	5.000	7.000	6.150	+		Cali, Cavasa	3.000	3.200	3.073	+	
Montería, Mercado del Sur	4.000	4.000	4.000	=		Cartago (Valle del Cauca)	3.000	3.300	3.167	+	
Neiva, Surabastos	3.750	4.750	4.271	+		Chiquinquirá (Boyacá)	2.200	2.400	2.300	+	
Pamplona (Norte de Santander)	2.500	2.500	2.500	-		Cúcuta, Cenabastos	3.000	4.000	3.425	+	
Pasto, El Potrerillo	5.000	5.000	5.000	=		Duitama (Boyacá)	3.500	3.500	3.500	+	
Pereira, Mercasa	4.200	4.200	4.200	=		Ipiales (Nariño), Ipiales somos todos	2.800	3.200	3.011	+	
San Gil (Santander)	4.267	4.667	4.444	-		Manizales, Centro Galerías	2.500	3.000	2.725	+	
Sincelejo, Nuevo Mercado	3.600	4.000	3.783	+		Medellín, Central Mayorista de Antioquia	3.200	3.500	3.340	+	
Socorro (Santander)	4.800	4.933	4.889	-		Medellín, Plaza Minorista "José María Villa"	3.000	3.700	3.502	-	
Sogamoso (Boyacá)	4.000	4.500	4.125	-		Pamplona (Norte de Santander)	4.000	4.000	4.000	+	
Tunja, Complejo de Servicios del Sur	3.333	4.000	3.778	-		Pasto, El Potrerillo	3.200	4.000	3.667	++	
Ubaté (Cundinamarca)	5.000	6.000	5.500	-		Pereira, La 41	2.800	3.300	3.000	+	
Villavicencio, CAV	4.750	5.625	5.141	-		Pereira, Mercasa	2.800	3.200	2.908	+	
Yopal (Casanare)	4.500	4.625	4.563	+		Popayán, Plaza de mercado del barrio Bolívar	3.000	3.200	3.050	+	
						San Gil (Santander)	3.200	3.500	3.422	+	
Granadilla						Santa Bárbara (Antioquia)	1.000	1.400	1.163	n.d.	
Arauca (Arauca)	4.583	5.250	4.903	-		Socorro (Santander)	3.700	3.700	3.700	-	
Bogotá, D.C., Corabastos	3.667	4.000	3.901	+		Sogamoso (Boyacá)	3.000	3.500	3.338	-	
Bucaramanga, Centroabastos	4.286	4.643	4.482	-		Tunja, Complejo de Servicios del Sur	3.200	3.500	3.367	+	
Cali, Cavasa	3.667	4.000	3.922	-		Villavicencio, CAV	3.800	4.500	4.058	+	
Cali, Santa Helena	3.000	4.000	3.500	-							
Cartago (Valle del Cauca)	4.333	4.667	4.417	+		Guayaba agria					
Chiquinquirá (Boyacá)	4.000	4.667	4.111	+		Armenia, Mercar	2.600	2.800	2.711	+	
Cúcuta, Cenabastos	4.286	5.000	4.643	++		Cartago (Valle del Cauca)	2.500	2.800	2.683	+	
Duitama (Boyacá)	4.000	4.000	4.000	+		Manizales, Centro Galerías	3.000	3.500	3.167	=	
Florencia (Caquetá)	2.867	3.000	2.933	n.d.		Montería, Mercado del Sur	2.400	2.800	2.537	+++	
Ibagué, Plaza La 21	2.333	2.667	2.611	+		Pereira, La 41	2.500	3.000	2.717	+	
La Unión (Nariño)	1.667	2.000	1.833	=							

Cuadro 3. Mercados mayoristas. Precios de venta de frutas frescas (continuación)
2019 (31 de agosto a 6 de septiembre)

Productos y mercados	Pesos por kilogramo				Tendencia	Productos y mercados	Pesos por kilogramo				Tendencia
	Mínimo	Máximo	Medio				Mínimo	Máximo	Medio		
Guayaba agría (continuación)						Guayaba pera (continuación)					
Pereira, Mercasa	3.000	3.500	3.125		+	Rionegro (Antioquia)	1.500	1.700	1.619		-
Sincelejo, Nuevo Mercado	2.800	3.200	3.044		++	San Gil (Santander)	1.200	1.200	1.200		=
Guayaba Atlántico						Socorro (Santander)	1.667	1.667	1.667		=
Barranquilla, Barranquillita	1.200	1.600	1.324		-	Sogamoso (Boyacá)	1.045	1.136	1.091		-
Guayaba común						Tuluá (Valle del Cauca)	1.200	1.400	1.300		+
Barranquilla, Barranquillita	1.200	1.640	1.431		+	Tunja, Complejo de Servicios del Sur	1.000	1.364	1.134		-
Cartagena, Bazurto	1.200	1.480	1.370		-	Túquerres (Nariño)	1.700	2.000	1.822		-
Cúcuta, Cenabastos	667	1.333	1.063		+++	Ubaté (Cundinamarca)	1.400	1.500	1.467		-
Montería, Mercado del Sur	2.000	2.200	2.060		++	Villavicencio, CAV	500	800	642		-
Santa Marta (Magdalena)	1.522	1.522	1.522		=	Guayaba pera valluna					
Sincelejo, Nuevo Mercado	1.600	1.700	1.650		-	Medellín, Central Mayorista de Antioquia	1.600	2.000	1.806		+
Valledupar, Mercabastos	1.200	1.400	1.267		+	Gulupa					
Guayaba manzana						Bogotá, D.C., Corabastos	2.200	2.533	2.360		+
Cartago (Valle del Cauca)	1.600	1.700	1.650		=	Ibagué, Plaza La 21	1.440	2.000	1.710		-
Manizales, Centro Galerías	2.000	2.500	2.225		=	Medellín, Central Mayorista de Antioquia	1.800	2.200	1.996		+
Medellín, Central Mayorista de Antioquia	2.200	2.600	2.415		+	Neiva, Surabastos	2.400	2.560	2.427		+
Rionegro (Antioquia)	2.400	2.500	2.453		+	Peñol (Antioquia)	1.000	1.400	1.192		-
Guayaba pera						Sonsón (Antioquia)	1.000	1.200	1.100		=
Arauca (Arauca)	1.818	2.136	2.023		-	Higo					
Armenia, Mercar	1.200	1.400	1.300		-	Bogotá, D.C., Corabastos	6.500	8.000	7.250		++
Barranquilla, Barranquillita	2.000	2.400	2.267		+	Medellín, Central Mayorista de Antioquia	5.500	6.000	5.861		+
Barranquilla, Granabastos	1.800	2.100	1.975		=	Kiwi					
Bogotá, D.C., Corabastos	857	1.429	1.085		-	Bogotá, D.C., Corabastos	8.500	9.000	8.817		-
Bucaramanga, Centroabastos	600	1.000	830		++	Bucaramanga, Centroabastos	8.500	10.000	8.938		-
Buenaventura (Valle del Cauca)	1.600	2.000	1.867		=	Cali, Cavasa	9.000	9.500	9.250		-
Cali, Cavasa	1.300	1.500	1.377		+	Cali, Santa Helena	8.500	9.000	8.583		+
Cali, Santa Helena	1.200	1.400	1.317		-	Chiquinquirá (Boyacá)	10.000	11.000	10.333		=
Cartagena, Bazurto	2.000	2.200	2.117		-	Cúcuta, Cenabastos	10.000	12.000	11.000		=
Cartago (Valle del Cauca)	1.400	1.600	1.467		=	Ibagué, Plaza La 21	9.000	10.000	9.833		+
Chiquinquirá (Boyacá)	1.200	1.500	1.283		-	La Unión (Nariño)	8.000	8.000	8.000		+
Cúcuta, Cenabastos	909	1.364	1.144		++	Manizales, Centro Galerías	9.000	10.000	9.625		-
Duitama (Boyacá)	1.136	1.364	1.212		-	Medellín, Central Mayorista de Antioquia	8.000	9.000	8.521		-
Ibagué, Plaza La 21	1.200	1.250	1.233		+	Neiva, Surabastos	9.700	10.500	10.146		+
Ipiales (Nariño), Ipiales somos todos	1.700	1.900	1.803		+	Pamplona (Norte de Santander)	11.000	12.000	11.500		=
La Ceja (Antioquia)	1.000	1.200	1.167		-	Pasto, El Potrerillo	7.222	7.778	7.500		+
La Unión (Nariño)	1.250	1.500	1.338		-	Pereira, La 41	8.000	9.200	8.783		+
Manizales, Centro Galerías	1.300	1.500	1.433		=	Pereira, Mercasa	8.000	10.000	9.125		+
Medellín, Central Mayorista de Antioquia	1.200	1.400	1.315		+	Popayán, Plaza de mercado del barrio Bolívar	9.300	9.500	9.463		-
Medellín, Plaza Minorista "José María Villa"	1.500	1.800	1.581		+	San Gil (Santander)	12.000	13.000	12.667		-
Neiva, Surabastos	1.700	2.000	1.877		-	Sogamoso (Boyacá)	9.000	10.000	9.625		-
Palmira (Valle del Cauca)	1.300	1.400	1.338		+	Tuluá (Valle del Cauca)	9.500	10.000	9.708		+
Pamplona (Norte de Santander)	1.591	1.591	1.591		-	Tunja, Complejo de Servicios del Sur	8.500	9.000	8.667		-
Pasto, El Potrerillo	1.400	1.800	1.622		+	Villavicencio, CAV	9.000	10.000	9.338		+
Pereira, La 41	1.200	1.400	1.313		+	Limón común					
Pereira, Mercasa	1.200	1.600	1.317		+	Armenia, Mercar	3.000	3.200	3.100		=
Popayán, Plaza de mercado del barrio Bolívar	1.500	1.600	1.538		-	Bogotá, D.C., Corabastos	1.857	3.143	2.486		+++

BOLETÍN SEMANAL PRECIOS MAYORISTAS

Cuadro 3. Mercados mayoristas. Precios de venta de frutas frescas (continuación)
2019 (31 de agosto a 6 de septiembre)

Productos y mercados	Pesos por kilogramo				Tendencia	Productos y mercados	Pesos por kilogramo				Tendencia
	Mínimo	Máximo	Medio	Precios			Mínimo	Máximo	Medio	Precios	
Limón común (continuación)						Limón mandarino (continuación)					
Bucaramanga, Centroabastos	1.400	1.600	1.500		++	Villavicencio, CAV	800	1.000	865		++
Bucaramanga, Mercados del centro	1.400	1.400	1.400		+++	Yopal (Casanare)	750	750	750		-
Cali, Cavasa	2.500	3.333	2.806		+	Limón Tahití					
Cali, Santa Helena	2.167	2.333	2.250		++	Armenia, Mercar	2.300	2.600	2.500		++
Cartagena, Bazurto	1.071	1.200	1.138		-	Barranquilla, Barranquillita	2.708	3.125	2.851		+++
Cartago (Valle del Cauca)	2.500	3.000	2.783		++	Bogotá, D.C., Corabastos	2.429	3.571	3.129		+++
Chiquinquirá (Boyacá)	2.286	2.571	2.429		+	Bucaramanga, Centroabastos	2.200	2.800	2.425		+++
Cúcuta, Cenabastos	1.300	1.800	1.533		+++	Bucaramanga, Mercados del centro	1.400	1.600	1.533		+++
Cúcuta, La Nueva Sexta	1.500	2.500	2.063		+++	Cali, Cavasa	2.700	3.200	2.873		+++
Florencia (Caquetá)	2.240	2.400	2.320		+++	Cali, Santa Helena	2.000	2.500	2.250		++
Ibagué, Plaza La 21	1.857	2.571	2.250		++	Cartagena, Bazurto	1.800	2.080	1.890		+++
Ipiales (Nariño), Ipiales somos todos	2.125	2.250	2.203		n.d.	Cartago (Valle del Cauca)	2.400	3.000	2.683		+++
La Unión (Nariño)	1.333	1.333	1.333		++	Chiquinquirá (Boyacá)	2.429	2.857	2.619		++
Medellín, Central Mayorista de Antioquia	1.071	2.000	1.543		-	Cúcuta, Cenabastos	1.136	1.818	1.506		+++
Medellín, Plaza Minorista "José María Villa"	1.000	1.400	1.161		-	Duitama (Boyacá)	2.045	2.273	2.159		++
Montería, Mercado del Sur	714	786	740		+	Manizales, Centro Galerías	1.800	2.300	2.038		++
Neiva, Surabastos	1.920	2.400	2.080		+	Medellín, Central Mayorista de Antioquia	2.300	3.500	2.735		+
Pamplona (Norte de Santander)	2.000	3.000	2.375		-	Medellín, Plaza Minorista "José María Villa"	2.000	3.000	2.587		+
Pasto, El Potrerillo	1.125	1.250	1.188		+	Neiva, Surabastos	1.760	2.080	1.960		+
Pereira, La 41	2.500	3.000	2.683		++	Palmira (Valle del Cauca)	2.500	2.600	2.525		++
Pereira, Mercasa	3.000	3.600	3.381		+++	Pamplona (Norte de Santander)	1.042	1.875	1.510		+++
Rionegro (Antioquia)	2.100	2.200	2.155		-	Pasto, El Potrerillo	1.900	2.400	2.083		+++
San Gil (Santander)	1.000	1.200	1.093		+	Pereira, La 41	2.500	3.000	2.833		+++
Santa Marta (Magdalena)	1.867	2.400	2.119		+++	Pereira, Mercasa	2.400	3.000	2.692		++
Sincelejo, Nuevo Mercado	857	1.143	1.048		+++	Rionegro (Antioquia)	2.700	3.000	2.800		+++
Socorro (Santander)	1.200	1.200	1.200		+	San Gil (Santander)	1.000	1.200	1.067		+++
Tunja, Complejo de Servicios del Sur	1.568	1.760	1.642		++	Santa Bárbara (Antioquia)	1.500	1.800	1.625		++
Valledupar, Mercabastos	1.762	2.203	2.056		++	Socorro (Santander)	1.000	1.800	1.400		+++
Valledupar, Mercado Nuevo	1.600	1.600	1.600		++	Sogamoso (Boyacá)	2.045	2.500	2.244		+++
Villavicencio, CAV	1.400	1.600	1.523		+	Tuluá (Valle del Cauca)	2.400	2.800	2.583		n.d.
						Tunja, Complejo de Servicios del Sur	2.045	2.955	2.506		+++
						Villavicencio, CAV	1.800	2.080	1.985		+++
Limón común Ciénaga						Lulo					
Barranquilla, Barranquillita	2.400	2.750	2.537		+	Arauca (Arauca)	4.000	4.200	4.067		+
Limón común valluno						Armenia, Mercar	2.800	3.000	2.900		++
Buenaventura (Valle del Cauca)	3.500	4.000	3.917		++	Barranquilla, Barranquillita	3.000	3.500	3.300		=
Palmira (Valle del Cauca)	2.917	3.333	3.010		+	Barranquilla, Granabastos	3.300	3.400	3.367		-
Tuluá (Valle del Cauca)	2.500	2.833	2.639		+	Bogotá, D.C., Corabastos	2.800	3.000	2.913		-
Limón mandarino						Bucaramanga, Centroabastos	2.400	2.600	2.505		-
Armenia, Mercar	950	1.100	1.006		+	Buenaventura (Valle del Cauca)	3.000	3.200	3.067		+
Ibagué, Plaza La 21	750	1.000	925		-	Cali, Cavasa	2.700	3.100	2.829		+
La Ceja (Antioquia)	500	800	592		++	Cali, Santa Helena	2.500	2.500	2.500		=
Medellín, Central Mayorista de Antioquia	600	1.200	931		+++	Cartagena, Bazurto	3.800	4.200	4.025		=
Medellín, Plaza Minorista "José María Villa"	600	1.000	873		-	Cartago (Valle del Cauca)	2.600	2.800	2.700		-
Peñol (Antioquia)	500	600	552		++	Chiquinquirá (Boyacá)	2.609	3.043	2.899		+
Pereira, La 41	800	1.000	950		++	Cúcuta, Cenabastos	3.000	3.500	3.352		+
Pereira, Mercasa	900	1.200	1.008		+	Duitama (Boyacá)	2.609	2.826	2.754		+
Santa Bárbara (Antioquia)	250	600	403		+++	Florencia (Caquetá)	2.800	2.880	2.840		+

Cuadro 3. Mercados mayoristas. Precios de venta de frutas frescas (continuación)
2019 (31 de agosto a 6 de septiembre)

Productos y mercados	Pesos por kilogramo				Tendencia	Productos y mercados	Pesos por kilogramo				Tendencia
	Mínimo	Máximo	Medio				Mínimo	Máximo	Medio		
Lulo (continuación)						Mandarina común (continuación)					
Ibagué, Plaza La 21	2.400	3.040	2.668		+	Bucaramanga, Centroabastos	1.304	1.522	1.413		-
Ipiales (Nariño), Ipiales somos todos	2.000	2.000	2.000		=	Bucaramanga, Mercados del centro	1.200	1.400	1.333		-
La Unión (Nariño)	1.833	2.000	1.917		=	Cartagena, Bazurto	2.273	2.636	2.458		-
Manizales, Centro Galerías	2.600	2.800	2.675		+	Cúcuta, Cenabastos	1.800	2.200	2.083		+
Medellín, Central Mayorista de Antioquia	2.100	2.600	2.338		+	Cúcuta, La Nueva Sexta	1.800	2.000	1.900		-
Medellín, Plaza Minorista "José María Villa"	2.500	3.000	2.788		+	Ipiales (Nariño), Ipiales somos todos	880	1.000	923		+
Montería, Mercado del Sur	3.200	3.500	3.425		-	Montería, Mercado del Sur	1.600	1.720	1.650		+
Neiva, Surabastos	2.400	2.800	2.600		-	Pamplona (Norte de Santander)	1.200	1.600	1.400		n.d.
Palmira (Valle del Cauca)	2.800	3.000	2.850		+	Santa Bárbara (Antioquia)	700	1.000	846		-
Pamplona (Norte de Santander)	2.500	3.000	2.750		+	Sincelejo, Nuevo Mercado	1.800	1.800	1.800		n.d.
Pasto, El Potrerillo	2.174	2.391	2.280		+	Sogamoso (Boyacá)	1.818	1.909	1.841		n.d.
Pereira, La 41	2.500	2.800	2.600		+	Tunja, Complejo de Servicios del Sur	1.591	1.818	1.646		-
Pereira, Mercasa	2.400	2.600	2.525		-	Túquerres (Nariño)	1.100	1.200	1.160		-
Popayán, Plaza de mercado del barrio Bolívar	2.400	2.400	2.400		-	Valledupar, Mercabastos	1.520	1.600	1.560		n.d.
San Gil (Santander)	2.400	2.800	2.511		+						
Santa Marta (Magdalena)	3.200	3.200	3.200		-	Mandarina Oneco					
Sincelejo, Nuevo Mercado	2.800	3.000	2.875		-	Armenia, Mercar	1.300	1.400	1.367		=
Socorro (Santander)	2.200	2.400	2.333		-	Armenia, Retiro	1.100	1.300	1.200		-
Sogamoso (Boyacá)	2.826	3.043	2.924		-	Cali, Cavasa	1.800	1.800	1.800		-
Tuluá (Valle del Cauca)	2.600	2.800	2.675		+	Cali, Santa Helena	1.600	1.650	1.617		+
Tunja, Complejo de Servicios del Sur	2.609	3.043	2.856		-	Cartago (Valle del Cauca)	1.500	1.700	1.600		+
Valledupar, Mercabastos	3.000	3.400	3.200		+	Manizales, Centro Galerías	1.400	1.500	1.475		-
Valledupar, Mercado Nuevo	2.800	2.800	2.800		=	Medellín, Central Mayorista de Antioquia	1.800	2.200	1.963		+
Villavicencio, CAV	2.600	3.200	2.858		+	Medellín, Plaza Minorista "José María Villa"	1.500	1.800	1.642		+
Yopal (Casanare)	3.700	5.000	4.300		+	Pereira, La 41	1.200	1.500	1.333		-
						Pereira, Mercasa	1.200	1.600	1.383		-
Mandarina Arrayana						Rionegro (Antioquia)	1.900	2.400	2.128		++
Bogotá, D.C., Corabastos	2.500	3.409	3.030		+	Santa Bárbara (Antioquia)	500	900	708		+
Buenaventura (Valle del Cauca)	2.000	2.300	2.150		=						
Cali, Cavasa	1.700	1.800	1.785		-	Mango común					
Cali, Santa Helena	1.500	1.600	1.533		+	Cali, Santa Helena	2.400	2.400	2.400		+
Chiquinquirá (Boyacá)	1.136	1.364	1.250		+	Cartago (Valle del Cauca)	3.000	3.500	3.250		=
Duitama (Boyacá)	1.818	2.045	1.894		+	Medellín, Central Mayorista de Antioquia	2.800	3.000	2.967		++
Florencia (Caquetá)	1.520	1.600	1.560		++	Medellín, Plaza Minorista "José María Villa"	2.600	2.900	2.800		-
La Unión (Nariño)	1.250	1.250	1.250		-	Pereira, Mercasa	2.000	3.200	2.608		-
Neiva, Surabastos	1.818	2.727	2.182		++						
Pasto, El Potrerillo	1.250	1.500	1.375		++	Mango de azúcar					
Popayán, Plaza de mercado del barrio Bolívar	1.320	1.440	1.385		+	Barranquilla, Barranquillita	3.840	4.000	3.920		=
San Gil (Santander)	800	1.000	867		-	Bogotá, D.C., Corabastos	4.800	5.000	4.808		+
Socorro (Santander)	1.000	1.200	1.100		+	Bucaramanga, Centroabastos	3.600	4.200	3.900		+
Sogamoso (Boyacá)	1.818	2.273	2.045		-	La Unión (Nariño)	3.000	3.200	3.133		+
Tuluá (Valle del Cauca)	1.500	1.700	1.575		=						
Tunja, Complejo de Servicios del Sur	1.591	2.273	1.995		++	Mango manzano					
Ubaté (Cundinamarca)	1.750	1.750	1.750		++	Armenia, Mercar	2.600	2.800	2.700		n.d.
Villavicencio, CAV	2.400	2.400	2.400		++	Buenaventura (Valle del Cauca)	3.800	4.000	3.900		n.d.
						Pereira, La 41	3.000	3.700	3.375		-
Mandarina común						Pereira, Mercasa	3.000	3.700	3.308		+
Arauca (Arauca)	2.182	2.273	2.242		-						
Barranquilla, Barranquillita	1.500	1.667	1.583		-						

BOLETÍN SEMANAL PRECIOS MAYORISTAS

Cuadro 3. Mercados mayoristas. Precios de venta de frutas frescas (continuación)
2019 (31 de agosto a 6 de septiembre)

Productos y mercados	Pesos por kilogramo				Tendencia	Productos y mercados	Pesos por kilogramo				Tendencia
	Mínimo	Máximo	Medio				Mínimo	Máximo	Medio		
Mango reina						Manzana roja importada (continuación)					
Pereira, La 41	2.800	3.200	2.983		-	Cartagena, Bazurto	5.737	6.053	5.899		-
Pereira, Mercasa	2.400	3.000	2.625		-	Cartago (Valle del Cauca)	5.263	5.526	5.395		=
Mango Tommy						Chiquinquirá (Boyacá)	5.789	6.579	6.184		+
Arauca (Arauca)	4.409	4.773	4.568		+	Cúcuta, Cenabastos	5.000	5.250	5.229		+
Barranquilla, Barranquillita	5.000	5.200	5.107		+	Duitama (Boyacá)	5.263	5.526	5.351		-
Bogotá, D.C., Corabastos	5.909	7.273	6.818		+	Florencia (Caquetá)	5.895	6.053	5.974		-
Bucaramanga, Centroabastos	6.000	6.800	6.400		+	Ibagué, Plaza La 21	5.526	5.789	5.614		+
Cali, Cavasa	6.000	6.400	6.150		+	Ipiales (Nariño), Ipiales somos todos	4.737	5.000	4.868		+
Cali, Santa Helena	5.000	5.200	5.100		-	La Unión (Nariño)	4.737	5.000	4.868		=
Cartago (Valle del Cauca)	5.250	5.417	5.333		+	Manizales, Centro Galerías	5.263	6.105	5.632		+
Chiquinquirá (Boyacá)	4.545	5.455	5.152		-	Medellín, Central Mayorista de Antioquia	5.000	5.526	5.192		-
Cúcuta, Cenabastos	4.000	4.200	4.100		+++	Montería, Mercado del Sur	5.684	5.789	5.763		+
Ipiales (Nariño), Ipiales somos todos	4.800	4.800	4.800		+	Neiva, Surabastos	5.263	5.895	5.632		+
La Unión (Nariño)	4.800	4.800	4.800		-	Palmira (Valle del Cauca)	4.737	5.000	4.868		-
Manizales, Centro Galerías	5.000	6.000	5.333		-	Pamplona (Norte de Santander)	5.750	5.750	5.750		=
Medellín, Central Mayorista de Antioquia	5.200	5.800	5.475		-	Pasto, El Potrerillo	5.000	5.263	5.132		+
Medellín, Plaza Minorista "José María Villa"	4.000	4.500	4.438		+	Pereira, La 41	5.053	5.263	5.158		-
Palmira (Valle del Cauca)	4.800	5.600	5.200		-	Pereira, Mercasa	4.474	5.263	5.022		-
Pasto, El Potrerillo	5.000	5.200	5.100		=	Popayán, Plaza de mercado del barrio Bolívar	5.263	5.526	5.322		+
Pereira, La 41	4.000	4.500	4.250		-	Rionegro (Antioquia)	5.263	6.053	5.724		-
Pereira, Mercasa	4.000	5.000	4.300		+	San Gil (Santander)	5.000	5.500	5.167		-
Rionegro (Antioquia)	6.000	6.200	6.083		+	Sincelejo, Nuevo Mercado	5.500	5.500	5.500		-
Tuluá (Valle del Cauca)	5.400	5.480	5.440		-	Socorro (Santander)	5.500	5.500	5.500		=
Tunja, Complejo de Servicios del Sur	5.227	5.455	5.359		-	Sogamoso (Boyacá)	5.526	5.789	5.658		-
Villavicencio, CAV	5.200	5.600	5.358		+	Tunja, Complejo de Servicios del Sur	5.263	5.789	5.585		+
Yopal (Casanare)	3.040	3.120	3.080		-	Túquerres (Nariño)	5.000	5.263	5.066		+
Mango Yulima						Valledupar, Mercado Nuevo	5.000	5.263	5.132		=
Armenia, Mercar	2.300	2.400	2.350		n.d.	Villavicencio, CAV	5.263	5.789	5.643		+
Medellín, Plaza Minorista "José María Villa"	2.900	3.500	3.052		+	Yopal (Casanare)	6.842	6.947	6.895		=
Pereira, La 41	2.500	3.000	2.833		-	Manzana royal gala importada					
Pereira, Mercasa	2.500	3.300	2.717		-	Arauca (Arauca)	6.800	7.133	6.978		=
Manzana nacional						Armenia, Mercar	5.263	5.526	5.439		=
Bogotá, D.C., Corabastos	2.500	3.000	2.896		-	Bogotá, D.C., Corabastos	5.526	6.316	5.822		+
Medellín, Central Mayorista de Antioquia	3.500	4.000	3.889		+	Bucaramanga, Centroabastos	5.000	5.250	5.125		-
Sogamoso (Boyacá)	2.500	2.955	2.699		-	Cali, Cavasa	5.526	5.789	5.658		-
Tunja, Complejo de Servicios del Sur	2.500	2.955	2.778		-	Cali, Santa Helena	5.000	5.263	5.175		+
Manzana roja importada						Cartago (Valle del Cauca)	5.684	5.789	5.737		=
Arauca (Arauca)	5.000	5.350	5.200		-	Chiquinquirá (Boyacá)	5.789	6.579	6.184		-
Armenia, Mercar	5.263	5.526	5.404		=	Cúcuta, Cenabastos	5.000	5.250	5.229		+
Barranquilla, Barranquillita	5.684	5.789	5.737		=	Duitama (Boyacá)	5.526	5.526	5.526		-
Bogotá, D.C., Corabastos	5.526	5.789	5.724		+	Florencia (Caquetá)	6.211	6.211	6.211		+
Bucaramanga, Centroabastos	4.900	5.000	4.963		-	Ibagué, Plaza La 21	5.789	5.789	5.789		+
Buenaventura (Valle del Cauca)	5.000	5.263	5.219		-	Ipiales (Nariño), Ipiales somos todos	4.737	5.000	4.942		+
Cali, Cavasa	5.000	5.526	5.225		+	La Ceja (Antioquia)	5.000	5.158	5.070		-
Cali, Santa Helena	5.000	5.263	5.132		+	Manizales, Centro Galerías	5.526	6.263	5.908		+
						Medellín, Central Mayorista de Antioquia	5.000	5.789	5.356		-
						Montería, Mercado del Sur	5.684	5.789	5.750		-
						Neiva, Surabastos	5.789	6.053	5.930		+
						Palmira (Valle del Cauca)	5.000	5.526	5.230		=

Cuadro 3. Mercados mayoristas. Precios de venta de frutas frescas (continuación)
2019 (31 de agosto a 6 de septiembre)

Productos y mercados	Pesos por kilogramo				Tendencia	Productos y mercados	Pesos por kilogramo				Tendencia
	Mínimo	Máximo	Medio				Mínimo	Máximo	Medio		
Manzana royal gala importada (continuación)						Manzana verde importada (continuación)					
Pamplona (Norte de Santander)	5.000	5.750	5.375	-		Sogamoso (Boyacá)	6.842	7.105	6.875	=	
Pasto, El Potrerillo	5.263	5.526	5.380	=		Tuluá (Valle del Cauca)	6.053	6.316	6.180	-	
Pereira, La 41	5.263	5.789	5.570	+		Tunja, Complejo de Servicios del Sur	6.842	7.105	6.871	-	
Pereira, Mercasa	4.632	5.526	5.206	-		Túquerres (Nariño)	5.526	5.789	5.724	-	
Popayán, Plaza de mercado del barrio Bolívar	5.474	5.579	5.520	+		Ubaté (Cundinamarca)	6.750	7.500	7.000	+	
Rionegro (Antioquia)	5.526	5.789	5.641	-		Valledupar, Mercado Nuevo	5.684	6.316	6.000	=	
San Gil (Santander)	5.500	5.500	5.500	=		Villavicencio, CAV	6.842	7.368	7.303	-	
Socorro (Santander)	5.500	5.500	5.500	=		Yopal (Casanare)	7.105	7.263	7.184	=	
Sogamoso (Boyacá)	5.526	5.789	5.704	+		Maracuyá					
Tuluá (Valle del Cauca)	5.632	5.789	5.724	+		Arauca (Arauca)	2.000	2.500	2.300	-	
Tunja, Complejo de Servicios del Sur	5.263	5.789	5.556	+		Armenia, Mercar	2.000	2.200	2.078	-	
Túquerres (Nariño)	4.737	5.000	4.956	=		Bogotá, D.C., Corabastos	2.400	3.200	2.713	+++	
Ubaté (Cundinamarca)	6.000	6.250	6.167	-		Bucaramanga, Centroabastos	1.667	1.867	1.767	++	
Valledupar, Mercado Nuevo	4.750	5.000	4.875	=		Buenaventura (Valle del Cauca)	2.000	2.500	2.267	+	
Villavicencio, CAV	5.789	5.789	5.789	=		Cali, Cavasa	1.800	2.500	2.258	+	
Manzana verde importada						Cali, Santa Helena	2.000	2.300	2.183	++	
Arauca (Arauca)	8.000	8.667	8.444	-		Cartago (Valle del Cauca)	2.000	2.500	2.283	++	
Armenia, Mercar	5.789	6.316	5.965	=		Chiquinquirá (Boyacá)	2.000	2.700	2.350	++	
Barranquilla, Barranquillita	6.316	6.316	6.316	=		Cúcuta, Cenabastos	2.500	3.000	2.552	+	
Bogotá, D.C., Corabastos	6.737	7.368	7.156	-		Duitama (Boyacá)	2.500	2.800	2.700	+++	
Bucaramanga, Centroabastos	6.250	6.500	6.406	-		Ibagué, Plaza La 21	2.080	2.560	2.260	++	
Buenaventura (Valle del Cauca)	5.789	6.053	5.877	+		La Ceja (Antioquia)	1.800	2.100	1.950	++	
Cali, Cavasa	5.789	6.316	6.036	+		Manizales, Centro Galerías	2.000	2.600	2.288	+++	
Cali, Santa Helena	5.526	5.789	5.702	-		Medellín, Plaza Minorista "José María Villa"	1.500	2.200	1.921	+	
Cartagena, Bazurto	5.737	6.053	5.943	-		Montería, Mercado del Sur	1.500	1.667	1.611	-	
Cartago (Valle del Cauca)	6.053	6.316	6.184	=		Palmira (Valle del Cauca)	2.200	2.400	2.263	+++	
Chiquinquirá (Boyacá)	7.368	7.368	7.368	=		Pamplona (Norte de Santander)	2.500	3.000	2.750	+	
Cúcuta, Cenabastos	6.500	7.000	6.771	+		Pasto, El Potrerillo	1.833	2.167	1.978	+	
Duitama (Boyacá)	6.842	7.368	7.105	+		Pereira, La 41	2.000	2.500	2.213	++	
Florencia (Caquetá)	7.158	7.474	7.316	-		Pereira, Mercasa	1.800	2.500	2.192	+++	
Ibagué, Plaza La 21	6.842	7.368	7.281	+		Popayán, Plaza de mercado del barrio Bolívar	2.000	2.200	2.025	+	
Ipiales (Nariño), Ipiales somos todos	5.789	6.053	6.009	+		Rionegro (Antioquia)	2.100	2.300	2.190	-	
La Ceja (Antioquia)	6.316	6.579	6.433	-		San Gil (Santander)	1.667	1.667	1.667	=	
La Unión (Nariño)	5.263	5.789	5.526	+		Santa Bárbara (Antioquia)	1.400	1.800	1.550	n.d.	
Manizales, Centro Galerías	6.842	7.368	6.974	=		Socorro (Santander)	1.667	1.667	1.667	++	
Medellín, Central Mayorista de Antioquia	5.789	6.842	6.262	-		Sogamoso (Boyacá)	1.600	1.900	1.775	+	
Montería, Mercado del Sur	6.105	6.316	6.224	-		Sonsón (Antioquia)	1.300	1.600	1.450	-	
Neiva, Surabastos	7.105	7.368	7.237	-		Tuluá (Valle del Cauca)	1.800	2.400	2.113	+++	
Palmira (Valle del Cauca)	6.316	6.579	6.382	+		Tunja, Complejo de Servicios del Sur	1.800	2.100	1.989	+	
Pamplona (Norte de Santander)	6.750	7.000	6.875	+		Túquerres (Nariño)	2.000	2.400	2.233	+	
Pasto, El Potrerillo	5.526	5.789	5.673	=		Ubaté (Cundinamarca)	3.000	3.000	3.000	+	
Pereira, La 41	5.789	6.316	6.053	-		Villavicencio, CAV	1.800	2.800	2.288	+++	
Pereira, Mercasa	5.789	6.316	6.053	-		Yopal (Casanare)	1.500	1.600	1.550	-	
Popayán, Plaza de mercado del barrio Bolívar	5.789	5.895	5.803	+		Maracuyá antioqueño					
Rionegro (Antioquia)	6.579	7.368	6.996	-		Medellín, Central Mayorista de Antioquia	1.700	2.200	1.904	++	
San Gil (Santander)	6.500	6.750	6.694	+		Montería, Mercado del Sur	1.600	2.000	1.817	+	
Sincelejo, Nuevo Mercado	6.000	6.000	6.000	=		Sincelejo, Nuevo Mercado	1.700	1.900	1.800	-	
Socorro (Santander)	6.750	6.750	6.750	=							

BOLETÍN SEMANAL PRECIOS MAYORISTAS

Cuadro 3. Mercados mayoristas. Precios de venta de frutas frescas (continuación)
2019 (31 de agosto a 6 de septiembre)

Productos y mercados	Pesos por kilogramo				Tendencia	Productos y mercados	Pesos por kilogramo				Tendencia
	Mínimo	Máximo	Medio				Mínimo	Máximo	Medio		
Maracuyá huilense						Mora de Castilla (continuación)					
Florencia (Caquetá)	1.840	2.000	1.920		++	Cali, Santa Helena	2.400	2.800	2.680		-
Neiva, Surabastos	1.440	2.080	1.865		++	Cartagena, Bazurto	2.400	2.880	2.640		-
Maracuyá santandereano						Cartago (Valle del Cauca)	2.800	3.400	3.133		+
Barranquilla, Barranquillita	2.000	2.667	2.274		+	Chiquinquirá (Boyacá)	1.800	2.500	2.167		++
Cartagena, Bazurto	2.267	2.533	2.422		-	Cúcuta, Cenabastos	2.000	2.333	2.083		-
Santa Marta (Magdalena)	2.333	2.800	2.587		++	Duitama (Boyacá)	2.800	3.000	2.867		-
Valledupar, Mercabastos	2.000	2.333	2.194		+++	Ibagué, Plaza La 21	2.400	3.000	2.750		+
Maracuyá valluno						Ipiales (Nariño), Ipiales somos todos	1.875	2.000	1.885		+
Barranquilla, Barranquillita	2.800	3.500	3.078		+	La Unión (Nariño)	1.600	2.000	1.800		=
Barranquilla, Granabastos	2.200	2.600	2.442		+	Manizales, Centro Galerías	2.500	3.000	2.825		-
Cartagena, Bazurto	2.500	2.800	2.600		-	Marinilla (Antioquia)	2.700	2.900	2.800		-
Melón Cantalup						Medellín, Central Mayorista de Antioquia	1.600	2.400	1.940		++
Arauca (Arauca)	3.000	3.400	3.233		+++	Montería, Mercado del Sur	2.167	2.500	2.278		++
Armenia, Mercar	3.200	3.300	3.233		+	Neiva, Surabastos	1.600	2.400	1.880		+
Barranquilla, Barranquillita	1.700	2.200	1.944		+	Palmira (Valle del Cauca)	2.560	2.800	2.710		-
Bogotá, D.C., Corabastos	2.300	3.200	2.933		+++	Pamplona (Norte de Santander)	1.440	1.600	1.573		+++
Bucaramanga, Centroabastos	2.000	2.500	2.213		++	Pasto, El Potrerillo	2.250	2.750	2.542		-
Cali, Cavasa	1.600	1.800	1.704		-	Pereira, La 41	2.600	3.000	2.850		+
Cali, Santa Helena	1.600	1.700	1.650		-	Pereira, Mercasa	2.200	2.500	2.311		-
Cartago (Valle del Cauca)	2.000	2.300	2.200		-	Popayán, Plaza de mercado del barrio Bolívar	2.240	2.720	2.467		-
Chiquinquirá (Boyacá)	2.727	3.182	2.879		+++	Rionegro (Antioquia)	2.400	2.800	2.617		-
Cúcuta, Cenabastos	1.700	2.500	2.083		+	San Gil (Santander)	2.000	2.200	2.133		+
Duitama (Boyacá)	2.045	2.273	2.159		=	San Vicente (Antioquia)	1.800	2.000	1.900		n.d.
Ibagué, Plaza La 21	2.300	2.500	2.433		++	Santa Marta (Magdalena)	2.560	3.200	2.810		+
Manizales, Centro Galerías	2.000	2.300	2.163		-	Sincedejo, Nuevo Mercado	2.600	3.000	2.883		+
Medellín, Central Mayorista de Antioquia	2.000	2.800	2.431		++	Socorro (Santander)	2.400	2.500	2.467		=
Neiva, Surabastos	1.800	2.500	2.283		++	Sogamoso (Boyacá)	2.400	2.600	2.475		-
Palmira (Valle del Cauca)	1.700	1.800	1.750		-	Tuluá (Valle del Cauca)	2.640	2.800	2.733		+
Pamplona (Norte de Santander)	2.000	2.500	2.250		-	Tunja, Complejo de Servicios del Sur	2.500	3.000	2.733		-
Pasto, El Potrerillo	2.000	2.400	2.217		+	Ubaté (Cundinamarca)	4.375	4.375	4.375		+++
Pereira, Mercasa	2.000	2.500	2.267		=	Valledupar, Mercabastos	3.000	3.400	3.044		-
San Gil (Santander)	1.800	2.000	1.867		+	Villavicencio, CAV	2.833	3.800	3.309		++
Socorro (Santander)	1.800	2.000	1.883		+	Yopal (Casanare)	3.375	3.375	3.375		-
Sogamoso (Boyacá)	3.000	3.500	3.175		-	Naranja común					
Tunja, Complejo de Servicios del Sur	1.591	1.818	1.732		+	Arauca (Arauca)	1.022	1.087	1.054		-
Ubaté (Cundinamarca)	5.500	6.000	5.750		n.d.	Barranquilla, Barranquillita	1.000	1.040	1.027		-
Valledupar, Mercado Nuevo	1.300	1.600	1.400		-	Cartagena, Bazurto	780	820	803		+
Villavicencio, CAV	3.500	4.000	3.763		+++	Chiquinquirá (Boyacá)	333	400	356		-
Mora de Castilla						Cúcuta, Cenabastos	833	1.000	941		++
Arauca (Arauca)	3.000	3.600	3.333		-	Cúcuta, La Nueva Sexta	833	1.000	881		+
Armenia, Mercar	3.600	4.000	3.767		+	Ibagué, Plaza La 21	416	480	453		n.d.
Barranquilla, Barranquillita	2.560	3.800	3.195		-	Montería, Mercado del Sur	680	800	750		=
Barranquilla, Granabastos	2.400	3.800	3.043		+	Neiva, Surabastos	400	400	400		=
Bogotá, D.C., Corabastos	2.308	2.769	2.465		+	Pamplona (Norte de Santander)	500	700	589		+++
Bucaramanga, Centroabastos	2.080	2.400	2.260		-	San Gil (Santander)	400	400	400		-
Buenaventura (Valle del Cauca)	3.000	3.500	3.083		-	Santa Bárbara (Antioquia)	300	500	383		+
Cali, Cavasa	2.560	2.800	2.755		-	Socorro (Santander)	400	400	400		=
						Sonsón (Antioquia)	300	400	340		-
						Tunja, Complejo de Servicios del Sur	500	600	556		+
						Ubaté (Cundinamarca)	800	800	800		-

Cuadro 3. Mercados mayoristas. Precios de venta de frutas frescas (continuación)
2019 (31 de agosto a 6 de septiembre)

Productos y mercados	Pesos por kilogramo				Tendencia	Productos y mercados	Pesos por kilogramo				Tendencia
	Mínimo	Máximo	Medio	Precios			Mínimo	Máximo	Medio	Precios	
Naranja Sweet						Papaya Maradol (continuación)					
Armenia, Mercar	680	700	693		++	Buenaventura (Valle del Cauca)	2.300	2.500	2.433		+
Armenia, Retiro	560	600	580		+	Cali, Cavasa	2.000	2.100	2.013		+
Bogotá, D.C., Corabastos	1.100	1.200	1.153		-	Cali, Santa Helena	1.700	1.800	1.733		-
Cali, Cavasa	700	840	755		+	Cartago (Valle del Cauca)	2.000	2.200	2.067		-
Cali, Santa Helena	700	760	730		+	Chiquinquirá (Boyacá)	1.111	1.222	1.148		-
Cartago (Valle del Cauca)	800	860	820		=	Cúcuta, Cenabastos	1.000	1.400	1.298		+
Ibagué, Plaza La 21	800	900	833		-	Duitama (Boyacá)	1.111	1.222	1.148		-
Neiva, Surabastos	700	875	802		+	Ibagué, Plaza La 21	1.500	1.600	1.567		-
Pasto, El Potrerillo	800	900	850		=	Ipiales (Nariño), Ipiales somos todos	2.500	2.800	2.594		+
Pereira, La 41	800	1.000	950		+	La Ceja (Antioquia)	2.700	3.000	2.900		+
Pereira, Mercasa	700	900	775		-	La Unión (Nariño)	2.000	2.000	2.000		=
Popayán, Plaza de mercado del barrio Bolívar	720	760	735		+	Manizales, Centro Galerías	1.900	2.200	2.025		-
Tuluá (Valle del Cauca)	900	1.000	950		=	Medellín, Central Mayorista de Antioquia	2.800	3.500	3.057		+
						Medellín, Plaza Minorista "José María Villa"	1.400	1.600	1.479		-
						Neiva, Surabastos	1.500	1.900	1.694		-
Naranja Valencia						Palmira (Valle del Cauca)	1.700	1.800	1.750		-
Barranquilla, Barranquillita	1.080	1.120	1.116		-	Pamplona (Norte de Santander)	2.000	2.000	2.000		=
Bogotá, D.C., Corabastos	1.100	1.200	1.150		-	Pasto, El Potrerillo	2.200	2.400	2.300		-
Bucaramanga, Centroabastos	400	640	505		++	Pereira, La 41	2.000	2.200	2.092		-
Bucaramanga, Mercados del centro	400	480	427		-	Pereira, Mercasa	1.500	2.200	1.969		-
Buenaventura (Valle del Cauca)	1.280	1.280	1.280		=	Popayán, Plaza de mercado del barrio Bolívar	1.800	2.000	1.900		-
Cartagena, Bazurto	870	900	891		-	Rionegro (Antioquia)	2.900	3.100	3.006		-
Cartago (Valle del Cauca)	600	660	633		-	San Gil (Santander)	850	1.000	900		-
Duitama (Boyacá)	1.200	1.260	1.220		+	Socorro (Santander)	1.000	1.100	1.033		-
Florencia (Caquetá)	760	800	780		+++	Sogamoso (Boyacá)	1.111	1.389	1.264		-
Ipiales (Nariño), Ipiales somos todos	825	875	864		+	Tuluá (Valle del Cauca)	1.800	1.900	1.838		=
La Ceja (Antioquia)	1.100	1.200	1.167		-	Tunja, Complejo de Servicios del Sur	1.222	1.389	1.302		-
Manizales, Centro Galerías	700	900	783		++	Ubaté (Cundinamarca)	1.556	1.667	1.630		-
Medellín, Central Mayorista de Antioquia	1.200	1.400	1.290		-	Valledupar, Mercado Nuevo	1.000	1.100	1.025		-
Medellín, Plaza Minorista "José María Villa"	900	1.300	1.044		-	Villavicencio, CAV	750	1.000	940		++
Montería, Mercado del Sur	760	840	793		-						
Pasto, El Potrerillo	800	900	850		=	Papaya melona					
Pereira, Mercasa	600	800	750		-	Bucaramanga, Centroabastos	1.200	1.400	1.350		-
Rionegro (Antioquia)	1.250	1.400	1.304		+	Medellín, Central Mayorista de Antioquia	1.500	1.600	1.552		-
Sincelejo, Nuevo Mercado	925	1.000	967		+						
Sogamoso (Boyacá)	1.200	1.400	1.293		+	Papaya redonda					
Tunja, Complejo de Servicios del Sur	800	1.000	944		+	Bucaramanga, Centroabastos	1.000	1.250	1.102		-
Túquerres (Nariño)	750	875	825		-	Medellín, Central Mayorista de Antioquia	1.500	1.600	1.550		-
Valledupar, Mercabastos	773	909	884		++						
Valledupar, Mercado Nuevo	800	880	827		+	Papaya tainung					
Villavicencio, CAV	800	920	868		-	Barranquilla, Barranquillita	1.400	1.600	1.500		-
Yopal (Casanares)	1.040	1.080	1.060		=	Bogotá, D.C., Corabastos	2.200	2.800	2.608		+
						Cartagena, Bazurto	1.200	1.500	1.358		=
						Florencia (Caquetá)	1.200	1.300	1.250		+
						Medellín, Central Mayorista de Antioquia	1.300	1.400	1.350		+
						Medellín, Plaza Minorista "José María Villa"	1.300	1.600	1.419		+
						Montería, Mercado del Sur	880	1.200	1.040		-
						Santa Marta (Magdalena)	1.100	1.200	1.150		=
						Sincelejo, Nuevo Mercado	1.267	1.333	1.300		-
						Villavicencio, CAV	1.000	1.500	1.188		++
Papaya hawaiana											
Medellín, Central Mayorista de Antioquia	2.143	2.500	2.381		+						
Papaya Maradol											
Arauca (Arauca)	1.700	2.200	2.033		=						
Armenia, Mercar	1.700	2.000	1.889		+						
Bogotá, D.C., Corabastos	1.444	1.944	1.711		+						
Bucaramanga, Centroabastos	1.100	1.400	1.225		-						

Cuadro 3. Mercados mayoristas. Precios de venta de frutas frescas (continuación)
2019 (31 de agosto a 6 de septiembre)

Productos y mercados	Pesos por kilogramo				Tendencia	Productos y mercados	Pesos por kilogramo				Tendencia
	Mínimo	Máximo	Medio				Mínimo	Máximo	Medio		
Patilla						Pera importada (continuación)					
Armenia, Mercar	800	1.000	878	=		Medellín, Central Mayorista de Antioquia	4.474	5.263	4.737	-	
Barranquilla, Barranquillita	950	1.000	988	=		Montería, Mercado del Sur	5.105	5.947	5.439	+	
Bogotá, D.C., Corabastos	1.000	1.100	1.092	+		Neiva, Surabastos	5.111	5.556	5.333	-	
Bucaramanga, Centroabastos	950	1.200	1.038	-		Palmira (Valle del Cauca)	4.842	5.263	5.046	+	
Cali, Cavasa	1.100	1.200	1.150	=		Pamplona (Norte de Santander)	5.500	6.000	5.750	-	
Cali, Santa Helena	1.000	1.000	1.000	-		Pasto, El Potrerillo	5.263	5.263	5.263	+	
Cartagena, Bazurto	800	860	834	+		Pereira, La 41	4.500	4.900	4.675	+	
Cartago (Valle del Cauca)	1.000	1.200	1.100	=		Pereira, Mercasa	4.500	5.000	4.717	+	
Cúcuta, Cenabastos	900	1.000	983	-		Popayán, Plaza de mercado del barrio Bolívar	5.158	5.368	5.263	-	
Ibagué, Plaza La 21	800	1.000	933	+		Rionegro (Antioquia)	4.842	5.263	5.041	-	
Medellín, Central Mayorista de Antioquia	800	800	800	+		San Gil (Santander)	4.500	5.000	4.806	+	
Medellín, Plaza Minorista "José María Villa"	900	1.000	925	-		Sincelejo, Nuevo Mercado	5.000	5.000	5.000	=	
Montería, Mercado del Sur	800	950	883	+		Sogamoso (Boyacá)	4.737	5.000	4.862	-	
Palmira (Valle del Cauca)	1.200	1.300	1.217	+		Tuluá (Valle del Cauca)	5.263	5.526	5.417	+	
Pasto, El Potrerillo	1.000	1.300	1.167	-		Tunja, Complejo de Servicios del Sur	4.737	5.000	4.959	-	
Pereira, La 41	1.100	1.200	1.150	=		Valledupar, Mercado Nuevo	4.750	5.000	4.875	=	
Popayán, Plaza de mercado del barrio Bolívar	1.100	1.200	1.150	-		Villavicencio, CAV	5.000	5.500	5.229	+	
Rionegro (Antioquia)	1.000	1.100	1.044	+		Yopal (Casanare)	5.500	5.500	5.500	-	
San Gil (Santander)	1.000	1.000	1.000	=		Pera nacional					
Santa Marta (Magdalena)	1.200	1.400	1.300	=		Bogotá, D.C., Corabastos	2.391	3.478	2.907	++	
Sincelejo, Nuevo Mercado	800	850	825	-		Bucaramanga, Centroabastos	2.400	2.600	2.500	+	
Socorro (Santander)	1.000	1.000	1.000	=		Chiquinquirá (Boyacá)	2.391	3.043	2.754	+	
Tuluá (Valle del Cauca)	1.100	1.200	1.150	-		Medellín, Central Mayorista de Antioquia	3.125	3.250	3.167	n.d.	
Tunja, Complejo de Servicios del Sur	900	1.000	933	-		San Gil (Santander)	2.400	2.400	2.400	+	
Valledupar, Mercado Nuevo	800	850	825	-		Socorro (Santander)	2.600	2.800	2.667	+	
Villavicencio, CAV	1.000	1.000	1.000	=		Sogamoso (Boyacá)	2.391	2.609	2.571	-	
Patilla baby						Tunja, Complejo de Servicios del Sur	2.174	2.391	2.246	-	
Bogotá, D.C., Corabastos	2.000	2.500	2.127	+		Piña gold					
Bucaramanga, Centroabastos	2.500	2.750	2.625	=		Armenia, Mercar	1.400	1.600	1.500	=	
Medellín, Central Mayorista de Antioquia	2.000	2.200	2.135	+		Bogotá, D.C., Corabastos	1.818	2.000	1.852	-	
Pera importada						Bucaramanga, Centroabastos	1.500	1.800	1.650	-	
Armenia, Mercar	4.750	5.000	4.833	=		Buenaventura (Valle del Cauca)	1.600	1.800	1.700	+	
Bogotá, D.C., Corabastos	4.400	5.000	4.732	+		Cali, Cavasa	1.800	1.800	1.800	-	
Bucaramanga, Centroabastos	4.750	4.750	4.750	+		Cali, Santa Helena	1.500	1.600	1.583	+	
Buenaventura (Valle del Cauca)	5.263	5.263	5.263	=		Cartagena, Bazurto	2.400	2.600	2.489	-	
Cali, Cavasa	5.000	5.263	5.225	-		Cartago (Valle del Cauca)	1.800	2.000	1.833	-	
Cali, Santa Helena	4.737	4.737	4.737	+		Chiquinquirá (Boyacá)	1.818	2.273	2.061	-	
Cartagena, Bazurto	5.421	5.579	5.491	+		Cúcuta, Cenabastos	1.800	2.100	1.969	-	
Cartago (Valle del Cauca)	5.263	5.526	5.368	-		Duitama (Boyacá)	1.700	1.800	1.733	+	
Chiquinquirá (Boyacá)	5.263	5.789	5.439	-		Ibagué, Plaza La 21	1.500	1.800	1.700	-	
Cúcuta, Cenabastos	4.750	5.000	4.833	-		La Unión (Nariño)	2.000	2.000	2.000	=	
Duitama (Boyacá)	4.737	5.000	4.825	-		Manizales, Centro Galerías	1.700	1.900	1.775	+	
Florencia (Caquetá)	5.158	5.263	5.211	=		Medellín, Central Mayorista de Antioquia	1.600	1.800	1.706	-	
Ibagué, Plaza La 21	5.000	5.263	5.132	+		Medellín, Plaza Minorista "José María Villa"	1.000	1.400	1.140	-	
Ipiales (Nariño), Ipiales somos todos	4.737	5.000	4.868	-		Montería, Mercado del Sur	1.100	1.600	1.350	+	
La Unión (Nariño)	5.000	5.000	5.000	=		Neiva, Surabastos	1.600	1.800	1.677	-	
Manizales, Centro Galerías	4.750	5.000	4.875	=		Palmira (Valle del Cauca)	1.700	1.800	1.763	+	

Cuadro 3. Mercados mayoristas. Precios de venta de frutas frescas (continuación)
2019 (31 de agosto a 6 de septiembre)

Productos y mercados	Pesos por kilogramo				Tendencia	Productos y mercados	Pesos por kilogramo				Tendencia
	Mínimo	Máximo	Medio	Precios			Mínimo	Máximo	Medio	Precios	
Piña gold (continuación)						Tangelo (continuación)					
Pasto, El Potrerillo	1.600	1.700	1.650		+	Manizales, Centro Galerías	1.700	1.800	1.767		=
Pereira, La 41	1.800	2.000	1.929		-	Medellín, Central Mayorista de Antioquia	2.000	2.500	2.373		n.d.
Pereira, Mercasa	1.500	2.000	1.750		-	Pereira, Mercasa	1.500	2.000	1.667		++
Rionegro (Antioquia)	2.000	2.200	2.127		-	Rionegro (Antioquia)	2.400	2.700	2.517		-
Santa Marta (Magdalena)	2.500	2.500	2.500		-	Sogamoso (Boyacá)	1.800	2.000	1.915		+
Sogamoso (Boyacá)	1.700	1.900	1.813		-	Tunja, Complejo de Servicios del Sur	1.800	2.000	1.911		-
Tuluá (Valle del Cauca)	1.700	1.900	1.800		+	Ubaté (Cundinamarca)	2.500	2.750	2.667		+
Tunja, Complejo de Servicios del Sur	1.750	2.000	1.861		+	Villavicencio, CAV	1.800	2.200	2.033		-
Ubaté (Cundinamarca)	2.727	2.727	2.727		++						
Piña manzana						Tomate de árbol					
Cali, Santa Helena	1.400	1.500	1.467		+	Arauca (Arauca)	2.182	2.591	2.394		-
Manizales, Centro Galerías	1.500	1.500	1.500		=	Armenia, Mercar	1.520	1.600	1.573		-
Popayán, Plaza de mercado del barrio Bolívar	1.300	1.400	1.350		+	Barranquilla, Barranquillita	1.200	1.400	1.283		-
						Barranquilla, Granabastos	1.400	1.600	1.508		-
						Bogotá, D.C., Corabastos	1.400	1.800	1.626		-
						Bucaramanga, Centroabastos	1.200	1.280	1.260		-
						Buenaventura (Valle del Cauca)	1.600	1.800	1.700		+
						Cali, Cavasa	1.200	1.300	1.238		+
						Cali, Santa Helena	1.100	1.300	1.200		-
						Cartagena, Bazurto	1.500	1.800	1.644		-
						Cartago (Valle del Cauca)	1.700	2.000	1.833		-
						Chiquinquirá (Boyacá)	1.217	1.522	1.326		-
						Cúcuta, Cenabastos	2.200	2.400	2.275		+
						Duitama (Boyacá)	1.739	1.957	1.793		+
						El Santuario (Antioquia)	1.000	1.100	1.019		+
						Florencia (Caquetá)	2.000	2.160	2.080		-
						Ibagué, Plaza La 21	1.600	1.840	1.746		+
						Ipiiales (Nariño), Ipiiales somos todos	1.167	1.267	1.228		++
						La Ceja (Antioquia)	1.100	1.400	1.267		=
						La Unión (Antioquia)	900	1.000	950		-
						La Unión (Nariño)	1.667	1.667	1.667		++
						Manizales, Centro Galerías	1.120	1.280	1.180		-
						Marinilla (Antioquia)	900	1.100	996		+
						Medellín, Central Mayorista de Antioquia	1.100	1.300	1.198		+
						Medellín, Plaza Minorista "José María Villa"	1.200	1.500	1.390		+
						Montería, Mercado del Sur	1.360	1.520	1.440		+
						Neiva, Surabastos	1.600	2.000	1.717		-
						Palmira (Valle del Cauca)	1.400	1.600	1.513		+
						Pamplona (Norte de Santander)	1.667	1.875	1.787		+
						Pasto, El Potrerillo	900	1.100	1.011		-
						Peñol (Antioquia)	900	1.100	1.008		+
						Pereira, La 41	1.500	1.800	1.588		+
						Pereira, Mercasa	1.300	1.500	1.392		-
						Popayán, Plaza de mercado del barrio Bolívar	1.120	1.280	1.200		+
						Rionegro (Antioquia)	1.200	1.400	1.279		+
						San Gil (Santander)	2.000	2.000	2.000		-
						San Vicente (Antioquia)	1.000	1.100	1.045		+
						Santa Marta (Magdalena)	1.600	2.000	1.838		-
						Sincelejo, Nuevo Mercado	1.200	1.400	1.276		-
Pitahaya											
Arauca (Arauca)	6.400	6.500	6.467		=						
Bogotá, D.C., Corabastos	3.500	4.000	3.800		-						
Bucaramanga, Centroabastos	3.000	3.500	3.250		=						
Cúcuta, Cenabastos	4.000	5.000	4.125		+						
Ibagué, Plaza La 21	2.500	3.000	2.875		+						
Medellín, Central Mayorista de Antioquia	4.000	4.500	4.222		+						
Neiva, Surabastos	3.500	4.500	3.904		+						
Sogamoso (Boyacá)	4.000	4.500	4.292		-						
Tunja, Complejo de Servicios del Sur	3.000	3.500	3.300		-						
Villavicencio, CAV	4.000	6.000	4.806		-						
Tangelo											
Bogotá, D.C., Corabastos	2.200	2.600	2.379		-						
Bucaramanga, Centroabastos	800	1.400	1.150		-						
Cartago (Valle del Cauca)	2.000	2.200	2.067		=						

BOLETÍN SEMANAL PRECIOS MAYORISTAS

Cuadro 3. Mercados mayoristas. Precios de venta de frutas frescas (continuación)
2019 (31 de agosto a 6 de septiembre)

Productos y mercados	Pesos por kilogramo				Tendencia	Productos y mercados	Pesos por kilogramo				Tendencia
	Mínimo	Máximo	Medio				Mínimo	Máximo	Medio		
Tomate de árbol (continuación)						Uva Isabela (continuación)					
Socorro (Santander)	2.000	2.200	2.067	-		Popayán, Plaza de mercado del barrio Bolívar	2.800	2.880	2.870	-	
Sogamoso (Boyacá)	1.739	2.174	1.984	-		Rionegro (Antioquia)	3.600	4.000	3.836	+	
Sonsón (Antioquia)	800	1.000	875	-		San Gil (Santander)	3.600	4.000	3.671	-	
Tuluá (Valle del Cauca)	1.700	2.000	1.863	-		Sincelejo, Nuevo Mercado	3.667	3.750	3.690	+	
Tunja, Complejo de Servicios del Sur	1.652	1.957	1.792	-		Socorro (Santander)	3.600	3.600	3.600	+	
Túquerres (Nariño)	933	1.067	1.000	+		Sogamoso (Boyacá)	2.800	3.200	2.940	+	
Valledupar, Mercabastos	1.600	1.680	1.607	+		Tuluá (Valle del Cauca)	2.640	2.720	2.693	+	
Villavicencio, CAV	1.920	2.400	2.075	-		Tunja, Complejo de Servicios del Sur	3.040	3.200	3.147	+	
Yopal (Casare)	2.000	2.080	2.040	+		Túquerres (Nariño)	2.800	2.960	2.827	-	
						Ubaté (Cundinamarca)	5.000	5.000	5.000	+	
						Villavicencio, CAV	3.360	4.240	3.773	-	
Uchuva con cáscara						Uva red globe nacional					
Bogotá, D.C., Corabastos	1.900	3.000	2.575	+++		Armenia, Mercar	5.200	5.600	5.413	=	
Bucaramanga, Centroabastos	2.600	3.000	2.800	+++		Bogotá, D.C., Corabastos	3.818	6.111	4.646	-	
Cúcuta, Cenabastos	1.700	2.000	1.948	+		Bucaramanga, Centroabastos	5.000	5.556	5.271	-	
Ibagué, Plaza La 21	2.240	2.400	2.373	++		Cali, Cavasa	4.444	5.222	4.813	-	
Medellín, Central Mayorista de Antioquia	2.500	3.500	3.063	+		Cali, Santa Helena	4.267	4.533	4.356	-	
Pamplona (Norte de Santander)	1.000	1.000	1.000	n.d.		Cartago (Valle del Cauca)	5.000	5.500	5.083	-	
San Gil (Santander)	2.000	2.000	2.000	=		Ibagué, Plaza La 21	3.600	4.000	3.800	-	
Socorro (Santander)	2.000	2.000	2.000	=		Manizales, Centro Galerías	4.000	4.800	4.360	-	
						Medellín, Central Mayorista de Antioquia	4.222	4.667	4.465	-	
Uva importada						Montería, Mercado del Sur	5.556	6.111	5.796	-	
Arauca (Arauca)	12.250	13.125	12.625	+		Pasto, El Potrerillo	3.600	3.680	3.644	-	
Bogotá, D.C., Corabastos	11.250	12.500	11.904	+		Pereira, Mercasa	3.500	4.800	4.133	-	
Bucaramanga, Centroabastos	11.875	12.125	11.906	-		Popayán, Plaza de mercado del barrio Bolívar	4.211	4.421	4.289	+	
Cali, Santa Helena	11.176	11.765	11.275	+		Rionegro (Antioquia)	5.000	5.556	5.265	-	
Cartagena, Bazurto	9.444	10.000	9.701	+		San Gil (Santander)	5.000	5.455	5.202	-	
Cúcuta, Cenabastos	13.125	13.750	13.516	-		Socorro (Santander)	5.455	5.909	5.758	=	
Medellín, Central Mayorista de Antioquia	10.625	12.500	11.888	-		Tuluá (Valle del Cauca)	4.000	4.500	4.367	-	
San Gil (Santander)	11.875	12.500	12.292	=		Villavicencio, CAV	4.727	6.000	5.209	-	
Tunja, Complejo de Servicios del Sur	12.500	13.750	12.708	-							
Valledupar, Mercado Nuevo	11.250	13.750	12.292	-		Uva roja					
Villavicencio, CAV	11.875	13.750	12.500	-		Duitama (Boyacá)	3.200	3.360	3.253	=	
						Florencia (Cauquetá)	5.500	5.500	5.500	+	
Uva Isabela						Ipiales (Nariño), Ipiales somos todos	3.556	4.111	3.830	-	
Arauca (Arauca)	3.040	3.440	3.227	=		La Unión (Nariño)	5.600	5.600	5.600	+++	
Armenia, Mercar	2.907	2.996	2.937	=		Neiva, Surabastos	4.300	5.200	4.767	-	
Bogotá, D.C., Corabastos	3.200	3.600	3.505	+		Pereira, Mercasa	8.889	11.111	10.278	-	
Bucaramanga, Centroabastos	2.960	3.200	3.060	+		Sincelejo, Nuevo Mercado	4.000	4.000	4.000	-	
Cali, Cavasa	2.400	2.720	2.563	+		Sogamoso (Boyacá)	3.200	3.600	3.340	-	
Cali, Santa Helena	2.400	2.560	2.507	+		Túquerres (Nariño)	3.556	4.111	3.769	-	
Chiquinquirá (Boyacá)	3.600	4.000	3.833	+							
Cúcuta, Cenabastos	4.000	4.400	4.053	+		Uva verde					
Duitama (Boyacá)	3.200	3.200	3.200	+		Bogotá, D.C., Corabastos	6.111	7.222	6.738	+	
Ibagué, Plaza La 21	2.640	3.200	2.917	+		Cartago (Valle del Cauca)	5.200	5.360	5.280	-	
Ipiales (Nariño), Ipiales somos todos	2.640	2.960	2.816	-		Cúcuta, Cenabastos	7.222	7.778	7.500	=	
La Unión (Nariño)	2.800	2.880	2.840	+		Florencia (Cauquetá)	5.500	5.500	5.500	+	
Medellín, Central Mayorista de Antioquia	3.200	4.000	3.550	+		Medellín, Central Mayorista de Antioquia	6.667	7.222	6.821	-	
Neiva, Surabastos	2.400	2.700	2.575	-							
Palmira (Valle del Cauca)	2.160	2.240	2.210	+							
Pamplona (Norte de Santander)	4.000	4.000	4.000	+							
Pasto, El Potrerillo	2.800	3.200	3.004	+							

Cuadro 3. Mercados mayoristas. Precios de venta de frutas frescas (conclusión)
2019 (31 de agosto a 6 de septiembre)

Productos y mercados	Pesos por kilogramo				Tendencia	Productos y mercados	Pesos por kilogramo				Tendencia
	Mínimo	Máximo	Medio	Precios			Mínimo	Máximo	Medio	Precios	
Uva verde (continuación)						Zapote					
Neiva, Surabastos	7.500	8.000	7.875		-	Bucaramanga, Centroabastos	1.920	2.400	2.055		-
San Gil (Santander)	5.909	6.364	6.061		-	Cúcuta, Cenabastos	1.000	1.500	1.278		++
Socorro (Santander)	5.455	5.909	5.758		-	Medellín, Central Mayorista de Antioquia	1.700	2.400	1.948		-
Tunja, Complejo de Servicios del Sur	5.455	6.182	5.788		-	Medellín, Plaza Minorista "José María Villa"	1.500	1.800	1.683		+
						Santa Bárbara (Antioquia)	700	1.000	863		n.d.
						Tunja, Complejo de Servicios del Sur	1.957	2.174	2.053		+
						Valledupar, Mercado Nuevo	3.500	4.500	4.000		=

TENDENCIAS

---	-	+	+++
Variación mayor al -20 %	Variación entre 0 % y -10 %	Variación entre 0 % y 10 %	Variación mayor al 20 %
--	=	++	n. d.
Variación entre -10 % y -20 %	Variación igual a 0 %	Variación entre 10 % y 20 %	No determinado

TUBÉRCULOS, RAÍCES Y PLÁTANOS

Subieron los precios de la arracacha blanca

La disminución de la producción de arracacha blanca en los municipios de Marinilla, El Santuario, San Vicente Ferrer (Antioquia), El Dovio (Valle del Cauca), Ipiales y Potosí (Nariño) fueron la causa principal para que subiera su cotización en nueve de los once mercados donde se negoció. En Medellín el kilo se vendió a \$1.541 y registró un ascenso del 32,27% frente a la semana anterior.

Comportamiento similar se presentó en los precios de los plátanos hartón maduro y hartón verde, las papas criolla limpia y capira y la yuca criolla. Para el plátano hartón maduro, el menor volumen de abastecimiento de producto de primera calidad procedente de Saravena, Tame, Fortul (Arauca), Palestina, Viterbo (Caldas), Belén de Umbría (Risaralda), Armenia (Quindío) y Belalcázar (Valle del Cauca) provocó dicha tendencia. En Ibagué el kilo se comercializó a \$1.295, 4,94% por encima de la semana pasada, y se incrementó el precio en nueve de los diez mercados donde se cotizó.

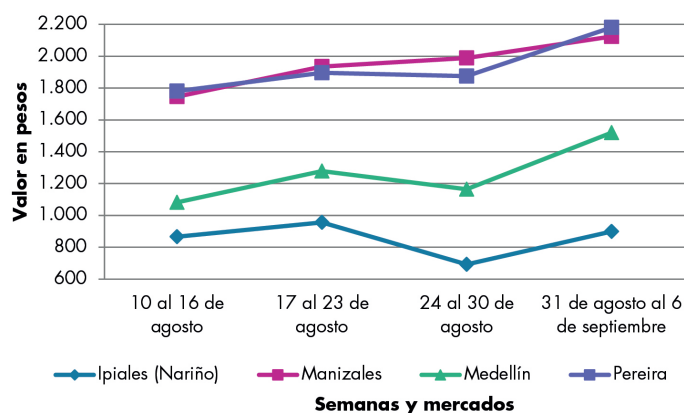
Por su parte, el precio la papa criolla limpia subió en veintiséis de los cuarenta y seis mercados donde se ofreció el producto durante esta semana. Los comerciantes adujeron este comportamiento al menor ingreso de este tubérculo desde Mutiscua, Pamplona, Cárcota, Chitagá (Norte de Santander), El Cerrito (Santander), Popayán (Cauca), Túquerres (Nariño), Sonsón, Santuario (Antioquia) y Tunja (Boyacá). En Cali el kilo del producto se vendió a \$1.983, y presentó un aumento del 29,35%.

También subió la cotización de la papa capira, debido al bajo rendimiento de los cultivos de esta variedad de papa establecidos en los municipios de Ipiales (Nariño), Santuario, San Vicente Ferrer, San Pedro de los Milagros, La Unión y Carmen de Viboral (Antioquia). Este producto aumentó de precio en catorce de los veinticinco mercados donde se transó. Por ejemplo, en Palmira en el Valle del Cauca el kilo se comercializó a \$1.177, un 8,28% más que la semana pasada.

Por el contrario, a lo largo de la semana se registró un descenso en el precio del de la papa parda pastusa en veintidós de los veintiséis mercados que comercializaron el producto. La mayor oferta y entrada del producto procedente de Zipaquirá, Facatativá, Subachoque, Villapinzón, Ubaté (Cundinamarca), El Cerrito (Santander), Chitagá (Norte de Santander), Pupiales (Nariño) y Tunja (Boyacá) fueron la razones para estas reducciones. En Pasto el kilo se vendió a \$957 y registró una caída del 5,90%.

Sucedió igual con la cotización de las papas superior, suprema y única y el ñame espino. En el caso de la papa superior, registró bajas en los once mercados donde se negoció el producto. El aumento del abastecimiento presentado en los departamentos de Cundinamarca, Santander, Norte de Santander y Boyacá jalonó esta tendencia. En Bogotá el kilo se comercializó a \$974, un 14,79% menos que la semana pasada.

Gráfico 4. Comportamiento de los precios de la arracacha blanca 2019 (10 de agosto al 6 de septiembre)



Fuente: DANE, Sipsa.

Cuadro 4. Mercados mayoristas. Precios de venta de tubérculos, raíces y plátanos 2019 (31 de agosto a 6 de septiembre)

Productos y mercados	Pesos por kilogramo				Tendencia	Productos y mercados	Pesos por kilogramo				Tendencia
	Mínimo	Máximo	Medio				Mínimo	Máximo	Medio		
Arracacha amarilla						Papa Betina					
Arauca (Arauca)	2.000	2.200	2.133	-		Buenaventura (Valle del Cauca)	900	1.100	987	+	
Bogotá, D.C., Corabastos	1.667	2.167	2.033	+		Cali, Cavasa	760	860	821	-	
Bucaramanga, Centroabastos	1.760	2.080	1.960	+		Ipiales (Nariño), Centro de acopio	700	700	700	=	
Buenaventura (Valle del Cauca)	2.400	2.800	2.533	+		Ipiales (Nariño), Ipiales somos todos	700	800	742	-	
Cali, Cavasa	1.667	1.833	1.814	+		Neiva, Surabastos	680	740	715	-	
Cali, Santa Helena	1.500	1.667	1.639	+		Pasto, El Potrerillo	740	760	750	-	
Chiquinquirá (Boyacá)	1.667	1.917	1.806	+		Tunja, Complejo de Servicios del Sur	560	600	573	+	
Cúcuta, Cenabastos	1.800	2.000	1.900	+		Papa capira					
Duitama (Boyacá)	1.667	1.833	1.722	+		Buenaventura (Valle del Cauca)	1.100	1.200	1.150	+	
Florencia (Caquetá)	1.600	1.680	1.640	-		Cali, Cavasa	1.000	1.080	1.027	-	
Ibagué, Plaza La 21	1.600	2.000	1.810	+		Cali, Santa Helena	1.000	1.100	1.047	-	
Neiva, Surabastos	1.920	2.080	1.940	-		Cartago (Valle del Cauca)	1.060	1.100	1.083	+	
Palmira (Valle del Cauca)	1.667	1.833	1.708	-		El Carmen de Viboral (Antioquia)	1.200	1.200	1.200	+	
Pamplona (Norte de Santander)	1.400	2.200	1.711	-		El Santuario (Antioquia)	1.200	1.300	1.273	+	
Popayán, Plaza de mercado del barrio Bolívar	2.000	2.120	2.045	-		Ipiales (Nariño), Centro de acopio	800	900	868	-	
San Gil (Santander)	1.600	2.240	1.813	+		Ipiales (Nariño), Ipiales somos todos	900	1.000	958	-	
Sogamoso (Boyacá)	1.667	1.917	1.771	-		La Ceja (Antioquia)	1.300	1.500	1.423	-	
Tunja, Complejo de Servicios del Sur	1.333	1.500	1.398	-		La Unión (Antioquia)	1.200	1.350	1.263	+	
Valledupar, Mercabastos	2.800	3.200	3.033	+		Manizales, Centro Galerías	1.000	1.200	1.107	-	
Villavicencio, CAV	1.800	3.200	2.392	++		Marinilla (Antioquia)	1.200	1.300	1.250	+	
Yopal (Casanare)	1.967	2.033	2.000	+		Medellín, Central Mayorista de Antioquia	1.300	1.400	1.344	+	
Arracacha blanca						Medellín, Plaza Minorista "José María Villa"	1.300	1.400	1.344	-	
Armenia, Mercar	1.667	1.833	1.722	-		Montería, Mercado del Sur	1.400	1.560	1.463	-	
Cartago (Valle del Cauca)	1.917	2.000	1.951	+		Palmira (Valle del Cauca)	1.140	1.200	1.177	+	
Ipiales (Nariño), Ipiales somos todos	800	1.000	917	+++		Pasto, El Potrerillo	900	1.000	965	-	
Manizales, Centro Galerías	1.935	2.258	2.124	+		Peñol (Antioquia)	1.200	1.400	1.300	+	
Medellín, Central Mayorista de Antioquia	1.125	1.750	1.541	+++		Popayán, Plaza de mercado del barrio Bolívar	1.000	1.040	1.010	+	
Medellín, Plaza Minorista "José María Villa"	2.000	2.500	2.250	++		Rionegro (Antioquia)	1.300	1.500	1.392	+	
Pasto, El Potrerillo	800	900	833	=		San Vicente (Antioquia)	1.200	1.300	1.255	+	
Pereira, La 41	1.833	2.000	1.958	+		Santa Bárbara (Antioquia)	1.400	1.400	1.400	+	
Pereira, Mercasa	2.000	2.333	2.146	++		Sonsón (Antioquia)	1.250	1.350	1.300	-	
San Vicente (Antioquia)	1.100	1.222	1.150	+++		Tuluá (Valle del Cauca)	1.100	1.160	1.128	-	
Tuluá (Valle del Cauca)	1.667	1.833	1.764	+		Túquerres (Nariño)	900	1.000	988	+	
Ñame diamante						Papa criolla limpia					
Sincelejo, Nuevo Mercado	3.200	3.200	3.200	=		Arauca (Arauca)	3.125	3.375	3.267	-	
Valledupar, Mercabastos	3.200	3.600	3.422	-		Armenia, Mercar	2.417	2.667	2.543	+	
Ñame espino						Barranquilla, Granabastos	3.200	3.440	3.280	-	
Barranquilla, Barranquillita	3.000	3.200	3.122	-		Bogotá, D.C., Corabastos	3.333	4.000	3.583	-	
Barranquilla, Granabastos	3.000	3.100	3.020	-		Bucaramanga, Centroabastos	2.400	3.200	2.750	++	
Cartagena, Bazurto	2.560	2.660	2.625	-		Cali, Cavasa	2.100	2.400	2.231	+	
Montería, Mercado del Sur	2.900	3.200	3.030	+		Cali, Santa Helena	1.900	2.000	1.983	+++	
Sincelejo, Nuevo Mercado	2.800	3.000	2.967	-		Cartagena, Bazurto	2.760	2.920	2.833	-	
Valledupar, Mercabastos	2.600	3.000	2.772	-		Cartago (Valle del Cauca)	2.800	3.000	2.925	+	
						Cúcuta, Cenabastos	2.200	2.600	2.329	++	
						Duitama (Boyacá)	3.000	3.200	3.150	-	

BOLETÍN SEMANAL PRECIOS MAYORISTAS

Cuadro 4. Mercados mayoristas. Precios de venta de tubérculos, raíces y plátanos (continuación)
2019 (31 de agosto a 6 de septiembre)

Productos y mercados	Pesos por kilogramo				Tendencia	Productos y mercados	Pesos por kilogramo				Tendencia
	Mínimo	Máximo	Medio				Mínimo	Máximo	Medio		
Papa criolla limpia (continuación)						Papa Morasurco					
El Carmen de Viboral (Antioquia)	3.200	3.200	3.200		+	Ipiales (Nariño), Centro de acopio	600	720	653		-
El Santuario (Antioquia)	3.000	3.600	3.355		++	La Unión (Nariño)	1.200	1.240	1.220		+
Florencia (Cauquetá)	2.800	2.800	2.800		+	Pasto, El Potrerillo	800	1.100	933		-
Ibagué, Plaza La 21	2.800	3.200	3.017		+	Papa nevada					
Ipiales (Nariño), Ipiales somos todos	1.400	1.600	1.500		-	Cartago (Valle del Cauca)	3.938	4.063	3.995		++
La Ceja (Antioquia)	3.200	3.700	3.492		++	El Santuario (Antioquia)	3.400	3.700	3.535		+
La Unión (Antioquia)	3.000	3.000	3.000		+	Marinilla (Antioquia)	3.650	3.800	3.725		+
La Unión (Nariño)	1.600	1.800	1.700		+	Medellín, Central Mayorista de Antioquia	3.200	3.800	3.552		+
Manizales, Centro Galerías	2.917	3.542	3.255		+	Peñol (Antioquia)	3.600	3.800	3.700		+
Marinilla (Antioquia)	2.700	3.000	2.900		-	Pereira, Mercasa	4.267	4.507	4.404		-
Medellín, Central Mayorista de Antioquia	2.800	3.500	3.223		+	Rionegro (Antioquia)	3.700	4.100	3.902		+
Medellín, Plaza Minorista "José María Villa"	2.800	3.500	3.081		-	San Vicente (Antioquia)	3.700	4.000	3.850		+
Montería, Mercado del Sur	4.000	5.000	4.400		+	Papa parda pastusa					
Neiva, Surabastos	2.500	3.400	2.981		-	Arauca (Arauca)	1.060	1.180	1.133		-
Pamplona (Norte de Santander)	1.700	2.200	1.969		-	Armenia, Mercar	1.000	1.040	1.027		-
Pereira, La 41	2.600	3.200	2.900		+	Bogotá, D.C., Corabastos	1.000	1.200	1.121		-
Pereira, Mercasa	2.800	3.040	2.907		-	Bucaramanga, Centroabastos	800	1.000	898		-
Rionegro (Antioquia)	3.200	3.500	3.323		+	Bucaramanga, Mercados del centro	1.100	1.200	1.167		=
San Gil (Santander)	2.400	2.600	2.467		-	Cali, Cavasa	1.000	1.060	1.043		-
San Vicente (Antioquia)	3.000	3.200	3.075		+	Cartago (Valle del Cauca)	800	860	832		-
Santa Bárbara (Antioquia)	3.000	3.300	3.088		+	Chiquinquirá (Boyacá)	900	900	900		-
Santa Marta (Magdalena)	2.960	3.200	3.046		-	Cúcuta, Cenabastos	700	960	810		-
Sincelejo, Nuevo Mercado	3.500	4.000	3.733		-	Duitama (Boyacá)	960	960	960		+
Socorro (Santander)	2.400	2.800	2.600		-	Florencia (Cauquetá)	1.100	1.160	1.130		-
Sogamoso (Boyacá)	3.000	3.300	3.163		-	Ipiales (Nariño), Centro de acopio	850	900	875		-
Sonsón (Antioquia)	2.700	3.000	2.825		+	La Unión (Nariño)	1.100	1.200	1.150		-
Tunja, Complejo de Servicios del Sur	2.400	2.900	2.575		+	Manizales, Centro Galerías	1.040	1.200	1.113		-
Túquerres (Nariño)	1.300	1.400	1.375		++	Pamplona (Norte de Santander)	700	800	774		-
Valledupar, Mercabastos	3.600	4.000	3.667		++	Pasto, El Potrerillo	900	1.000	957		-
Valledupar, Mercado Nuevo	3.600	4.000	3.667		++	Pereira, La 41	760	840	805		-
Villavicencio, CAV	2.000	3.000	2.696		-	Pereira, Mercasa	800	860	837		+
Yopal (Casanare)	3.583	3.667	3.625		+	Popayán, Plaza de mercado del barrio Bolívar	1.040	1.100	1.080		-
Papa criolla sucia						San Gil (Santander)	900	1.100	978		-
Barranquilla, Barranquillita	2.800	3.200	3.058		-	Socorro (Santander)	900	1.100	1.017		-
Bogotá, D.C., Corabastos	2.600	3.200	2.850		-	Sogamoso (Boyacá)	720	840	780		-
Cali, Cavasa	1.800	1.900	1.873		+	Tunja, Complejo de Servicios del Sur	800	900	844		-
Chiquinquirá (Boyacá)	2.200	2.600	2.400		-	Túquerres (Nariño)	900	1.000	943		+
Ipiales (Nariño), Centro de acopio	1.400	1.400	1.400		+	Ubaté (Cundinamarca)	800	900	850		-
Palmira (Valle del Cauca)	1.700	2.000	1.860		+++	Yopal (Casanare)	938	1.000	969		-
Pasto, El Potrerillo	1.000	1.400	1.213		+++	Papa Puracé					
Popayán, Plaza de mercado del barrio Bolívar	1.333	1.667	1.502		++	La Unión (Antioquia)	1.000	1.100	1.075		-
Tuluá (Valle del Cauca)	2.000	2.167	2.052		-	Montería, Mercado del Sur	1.511	1.667	1.593		-
Tunja, Complejo de Servicios del Sur	1.800	2.000	1.911		+	Sincelejo, Nuevo Mercado	1.360	1.400	1.387		-
Ubaté (Cundinamarca)	2.400	2.600	2.467		=	Papa roja peruana					
Papa ICA-Huila						Ipiales (Nariño), Centro de acopio	720	800	778		-
La Unión (Nariño)	1.200	1.300	1.250		=						
Pasto, El Potrerillo	1.000	1.100	1.058		-						

Cuadro 4. Mercados mayoristas. Precios de venta de tubérculos, raíces y plátanos (continuación)
2019 (31 de agosto a 6 de septiembre)

Productos y mercados	Pesos por kilogramo				Tendencia	Productos y mercados	Pesos por kilogramo				Tendencia
	Mínimo	Máximo	Medio	Precios			Mínimo	Máximo	Medio	Precios	
Papa rubi						Papa suprema (continuación)					
Bogotá, D.C., Corabastos	700	1.000	773		-	Ipiales (Nariño), Centro de acopio	760	840	800		-
Pereira, La 41	860	920	888		-	Ipiales (Nariño), Ipiales somos todos	800	900	823		-
Pereira, Mercasa	800	920	870		+	La Unión (Nariño)	1.000	1.060	1.025		-
Santa Marta (Magdalena)	860	900	892		+	Palmira (Valle del Cauca)	1.100	1.120	1.105		+
Sincelejo, Nuevo Mercado	780	900	849		-	Pamplona (Norte de Santander)	600	700	669		-
Tunja, Complejo de Servicios del Sur	560	600	587		-	Pasto, El Potrerillo	800	960	893		-
Papa R-12 negra						Popayán, Plaza de mercado del barrio Bolívar	1.000	1.040	1.010		+
Bogotá, D.C., Corabastos	900	1.100	986		-	San Gil (Santander)	800	1.000	900		-
Bucaramanga, Centroabastos	1.100	1.200	1.166		+	Socorro (Santander)	800	1.000	933		-
Cartago (Valle del Cauca)	960	1.100	1.023		+	Tuluá (Valle del Cauca)	1.040	1.100	1.075		-
Manizales, Centro Galerías	1.000	1.200	1.107		-	Túquerres (Nariño)	800	800	800		-
Medellín, Central Mayorista de Antioquia	1.100	1.240	1.198		-	Papa tocarreña					
Neiva, Surabastos	900	1.000	967		-	Sogamoso (Boyacá)	1.200	1.300	1.267		n.d.
Papa R-12 roja						Tunja, Complejo de Servicios del Sur	1.500	1.600	1.567		=
Barranquilla, Barranquillita	1.500	1.600	1.567		+	Papa única					
Bogotá, D.C., Corabastos	700	1.000	771		-	Barranquilla, Barranquillita	700	800	743		+
Pereira, Mercasa	960	1.160	1.035		++	Barranquilla, Granabastos	740	800	775		-
Tunja, Complejo de Servicios del Sur	700	800	740		-	Bogotá, D.C., Corabastos	700	800	753		-
Papa sabanera						Bucaramanga, Centroabastos	640	760	695		-
Bogotá, D.C., Corabastos	1.800	2.100	1.872		-	Bucaramanga, Mercados del centro	1.100	1.200	1.167		=
Ubaté (Cundinamarca)	900	900	900		-	Buenaventura (Valle del Cauca)	960	1.000	987		+
Papa superior						Cali, Cavasa	860	960	908		-
Bogotá, D.C., Corabastos	900	1.000	974		-	Cali, Santa Helena	960	1.040	993		=
Chiquinquirá (Boyacá)	900	900	900		-	Cartagena, Bazurto	600	740	670		-
Cúcuta, Cenabastos	700	960	806		-	Cartago (Valle del Cauca)	860	900	883		-
Florencia (Caquetá)	1.100	1.160	1.130		-	Cúcuta, Cenabastos	600	700	646		-
Ipiales (Nariño), Centro de acopio	850	900	891		-	Florencia (Caquetá)	1.000	1.000	1.000		n.d.
Ipiales (Nariño), Ipiales somos todos	850	1.000	917		-	Ipiales (Nariño), Centro de acopio	800	920	860		-
Neiva, Surabastos	920	1.120	1.019		-	Ipiales (Nariño), Ipiales somos todos	700	900	811		-
Pamplona (Norte de Santander)	700	800	771		-	La Unión (Nariño)	1.040	1.100	1.070		-
Sogamoso (Boyacá)	700	840	773		-	Manizales, Centro Galerías	760	900	840		-
Tunja, Complejo de Servicios del Sur	800	900	856		-	Neiva, Surabastos	720	840	784		-
Villavicencio, CAV	1.000	1.160	1.061		-	Pamplona (Norte de Santander)	600	700	622		-
Papa suprema						Pasto, El Potrerillo	800	900	850		-
Armenia, Mercar	1.000	1.060	1.033		-	Pereira, La 41	800	880	836		-
Bogotá, D.C., Corabastos	800	1.000	841		-	Pereira, Mercasa	740	840	793		-
Bucaramanga, Centroabastos	700	800	753		-	Popayán, Plaza de mercado del barrio Bolívar	840	880	850		-
Bucaramanga, Mercados del centro	1.000	1.000	1.000		=	Tunja, Complejo de Servicios del Sur	560	600	591		-
Buenaventura (Valle del Cauca)	1.100	1.200	1.150		+	Túquerres (Nariño)	700	800	760		-
Cali, Cavasa	920	1.040	985		+	Ubaté (Cundinamarca)	600	600	600		-
Cali, Santa Helena	1.000	1.040	1.007		+	Valledupar, Mercabastos	700	760	717		+
Chiquinquirá (Boyacá)	600	700	627		-	Valledupar, Mercado Nuevo	700	760	717		+
Cúcuta, Cenabastos	600	860	702		-	Plátano comino					
Florencia (Caquetá)	1.100	1.160	1.130		-	Medellín, Central Mayorista de Antioquia	800	900	839		-
Ibagué, Plaza La 21	940	1.080	1.020		-	Rionegro (Antioquia)	1.200	1.300	1.231		+

Cuadro 4. Mercados mayoristas. Precios de venta de tubérculos, raíces y plátanos (continuación)
2019 (31 de agosto a 6 de septiembre)

Productos y mercados	Pesos por kilogramo				Tendencia	Productos y mercados	Pesos por kilogramo				Tendencia
	Mínimo	Máximo	Medio				Mínimo	Máximo	Medio		
Plátano dominico hartón maduro						Plátano hartón verde (continuación)					
Manizales, Centro Galerías	1.300	1.400	1.367	=		Cali, Cavasa	1.250	1.300	1.268	+	
Pereira, La 41	1.200	1.300	1.267	+++		Cali, Santa Helena	1.250	1.250	1.250	+	
Pereira, Mercasa	1.200	1.300	1.242	-		Cartagena, Bazurto	2.500	2.700	2.592	-	
Plátano dominico hartón verde						Chiquinquirá (Boyacá)	2.150	2.250	2.233	-	
Armenia, Retiro	900	950	917	-		Cúcuta, Cenabastos	2.095	2.190	2.145	-	
Cartago (Valle del Cauca)	1.000	1.200	1.138	+		Duitama (Boyacá)	2.250	2.250	2.250	+	
Manizales, Centro Galerías	1.300	1.400	1.367	=		Florencia (Cauquetá)	1.450	1.500	1.475	+	
Pereira, La 41	1.200	1.400	1.283	+++		Ibagué, Plaza La 21	1.200	1.500	1.295	+	
Pereira, Mercasa	1.200	1.300	1.242	-		Ipiales (Nariño), Ipiales somos todos	1.350	1.400	1.392	+	
Plátano dominico verde						La Ceja (Antioquia)	1.300	1.600	1.450	-	
Medellín, Central Mayorista de Antioquia	1.000	1.100	1.010	+		Medellín, Central Mayorista de Antioquia	1.300	1.600	1.513	++	
Santa Bárbara (Antioquia)	450	667	542	+++		Medellín, Plaza Minorista "José María Villa"	1.200	1.500	1.369	+	
Sonsón (Antioquia)	800	1.000	900	-		Montería, Mercado del Sur	1.500	1.625	1.538	-	
Plátano guineo						Neiva, Surabastos	1.500	1.700	1.619	+	
Bogotá, D.C., Corabastos	1.000	1.400	1.197	-		Palmira (Valle del Cauca)	1.300	1.400	1.350	+	
Cartago (Valle del Cauca)	800	900	850	+		Pamplona (Norte de Santander)	2.100	2.500	2.208	+	
La Ceja (Antioquia)	600	800	700	+++		Pasto, El Potrerillo	1.250	1.350	1.282	+	
Medellín, Central Mayorista de Antioquia	600	900	790	+++		Pereira, La 41	1.200	1.400	1.283	+++	
Medellín, Plaza Minorista "José María Villa"	600	900	763	+		Pereira, Mercasa	1.200	1.300	1.242	-	
Neiva, Surabastos	1.000	1.100	1.063	-		Popayán, Plaza de mercado del barrio Bolívar	1.440	1.520	1.485	+	
Peñol (Antioquia)	333	533	419	-		Rionegro (Antioquia)	1.500	1.650	1.572	+	
Rionegro (Antioquia)	800	1.000	859	+		San Gil (Santander)	1.200	1.200	1.200	=	
Santa Bárbara (Antioquia)	300	333	317	-		Santa Bárbara (Antioquia)	1.000	1.300	1.106	+	
Sonsón (Antioquia)	300	400	350	=		Sincelejo, Nuevo Mercado	1.463	1.575	1.500	-	
Villavicencio, CAV	2.133	2.667	2.367	-		Socorro (Santander)	1.200	1.200	1.200	=	
Plátano hartón maduro						Sogamoso (Boyacá)	2.100	2.250	2.231	-	
Armenia, Mercar	850	900	867	+		Tuluá (Valle del Cauca)	1.100	1.200	1.150	-	
Bogotá, D.C., Corabastos	2.400	2.500	2.431	+		Tunja, Complejo de Servicios del Sur	2.000	2.250	2.150	+	
Cúcuta, Cenabastos	2.095	2.190	2.159	+		Túquerres (Nariño)	1.400	1.400	1.400	+	
Ibagué, Plaza La 21	1.200	1.500	1.295	+		Valledupar, Mercabastos	1.950	2.250	2.125	+	
Medellín, Central Mayorista de Antioquia	1.300	1.800	1.594	++		Valledupar, Mercado Nuevo	1.950	2.250	2.125	+	
Medellín, Plaza Minorista "José María Villa"	1.200	1.500	1.369	+		Villavicencio, CAV	2.000	2.240	2.160	+	
Neiva, Surabastos	1.500	1.700	1.619	+		Yopal (Casanare)	1.920	2.000	1.960	-	
Pereira, La 41	1.200	1.300	1.267	+++		Plátano hartón verde ecuatoriano					
Pereira, Mercasa	1.200	1.300	1.242	-		Ipiales (Nariño), Ipiales somos todos	1.800	1.933	1.883	+	
Tunja, Complejo de Servicios del Sur	2.000	2.250	2.150	+		Pasto, El Potrerillo	1.667	1.733	1.674	+	
Plátano hartón verde						Popayán, Plaza de mercado del barrio Bolívar	1.600	1.667	1.650	+	
Arauca (Arauca)	1.800	2.200	2.033	+		Túquerres (Nariño)	1.600	1.767	1.692	+	
Armenia, Mercar	1.300	1.400	1.367	+		Plátano hartón verde Eje Cafetero					
Armenia, Retiro	1.000	1.200	1.072	-		Medellín, Central Mayorista de Antioquia	1.800	2.100	1.986	+	
Barranquilla, Barranquillita	2.100	2.700	2.400	+		Plátano hartón verde llanero					
Bogotá, D.C., Corabastos	2.400	2.500	2.429	+		Bogotá, D.C., Corabastos	2.750	2.750	2.750	+	
Bucaramanga, Centroabastos	2.240	2.560	2.390	+		Ubaté (Cundinamarca)	1.500	1.500	1.500	-	
Bucaramanga, Mercados del centro	2.240	2.400	2.320	+							

Cuadro 4. Mercados mayoristas. Precios de venta de tubérculos, raíces y plátanos (conclusión) 2019 (31 de agosto a 6 de septiembre)

Productos y mercados	Pesos por kilogramo				Tendencia	Productos y mercados	Pesos por kilogramo				Tendencia
	Mínimo	Máximo	Medio	Precios			Mínimo	Máximo	Medio	Precios	
Ulluco						Yuca ICA					
Buenaventura (Valle del Cauca)	3.000	4.000	3.333		=	Armenia, Mercar	1.280	1.360	1.320		-
Cali, Cavasa	1.833	2.667	2.226		+	Armenia, Retiro	1.280	1.320	1.307		-
Ipiales (Nariño), Ipiales somos todos	1.000	1.167	1.128		-	Cali, Cavasa	1.280	1.400	1.339		-
Pasto, El Potrerillo	875	1.100	967		-	Cali, Santa Helena	1.280	1.360	1.320		-
Popayán, Plaza de mercado del barrio Bolívar	1.417	1.667	1.523		+	Cartago (Valle del Cauca)	1.320	1.400	1.373		-
Túquerres (Nariño)	1.000	1.167	1.108		+++	Florencia (Cauquetá)	1.520	1.600	1.560		+
Yuca chirosa						La Unión (Nariño)	1.000	1.000	1.000		=
Buenaventura (Valle del Cauca)	1.400	1.680	1.547		+	Manizales, Centro Galerías	1.320	1.400	1.360		=
Ibagué, Plaza La 21	1.667	1.833	1.729		-	Neiva, Surabastos	2.000	2.400	2.207		++
La Ceja (Antioquia)	1.400	1.600	1.505		+	Palmira (Valle del Cauca)	1.280	1.400	1.355		-
Medellín, Central Mayorista de Antioquia	1.200	1.900	1.381		-	Pasto, El Potrerillo	667	833	750		-
Rionegro (Antioquia)	1.200	1.400	1.252		-	Pereira, La 41	1.200	1.280	1.213		-
Yuca criolla						Pereira, Mercasa	1.320	1.360	1.333		+
Arauca (Arauca)	1.143	1.229	1.186		-	Popayán, Plaza de mercado del barrio Bolívar	1.133	1.167	1.146		+
Barranquilla, Barranquillita	1.200	1.375	1.281		=	Tuluá (Valle del Cauca)	1.320	1.400	1.360		=
Barranquilla, Granabastos	1.250	1.300	1.260		+	Yuca llanera					
Bucaramanga, Centroabastos	1.429	1.667	1.577		+	Bogotá, D.C., Corabastos	1.500	1.833	1.683		-
Bucaramanga, Mercados del centro	1.429	1.429	1.429		=	Chiquinquirá (Boyacá)	1.600	1.667	1.644		+
Cartagena, Bazurto	1.050	1.175	1.125		+	Duitama (Boyacá)	1.500	1.500	1.500		-
Cúcuta, Cenabastos	1.765	1.765	1.765		=	Sogamoso (Boyacá)	1.333	1.500	1.475		-
Medellín, Central Mayorista de Antioquia	1.480	2.000	1.672		+	Tunja, Complejo de Servicios del Sur	1.333	1.667	1.537		-
Medellín, Plaza Minorista "José María Villa"	1.600	1.600	1.600		-	Ubaté (Cundinamarca)	1.067	1.067	1.067		-
Montería, Mercado del Sur	875	1.000	954		+	Villavicencio, CAV	1.067	1.267	1.200		-
Pamplona (Norte de Santander)	1.190	1.429	1.389		+	Yopal (Casare)	1.300	1.333	1.317		-
San Gil (Santander)	1.548	1.667	1.603		++						
Santa Marta (Magdalena)	1.200	1.250	1.240		+						
Sincelejo, Nuevo Mercado	1.125	1.250	1.167		-						
Socorro (Santander)	1.200	1.200	1.200		=						
Valledupar, Mercabastos	1.125	1.250	1.188		+						
Valledupar, Mercado Nuevo	1.125	1.250	1.188		+						

TENDENCIAS

---	-	+	+++
Variación mayor al -20 %	Variación entre 0 % y -10 %	Variación entre 0 % y 10 %	Variación mayor al 20 %
--	=	++	n. d.
Variación entre -10 % y -20 %	Variación igual a 0 %	Variación entre 10 % y 20 %	No determinado

GRANOS, CÁRNICOS Y PROCESADOS

Cayeron las cotizaciones de los huevos

En la presente semana se redujeron los precios de los huevos rojos A, AA y extra. En el caso del AA, este comportamiento se hizo evidente en doce de los veintisiete mercados donde se negoció. Según los comerciantes esta situación obedeció al buen nivel de oferta generada por las granjas avícolas ubicadas en Planeta Rica (Córdoba), Medellín (Antioquia) y Bucaramanga (Santander). En Bogotá, en la Plaza Las Flores, la unidad se vendió a \$333, 4,03%, menos frente a la semana pasada.

De la misma forma, cayeron las cotizaciones de los maíces amarillo y blanco trillados. En el caso del blanco, la reducción se dio como consecuencia de la salida de cosechas en las zonas productoras de Pelaya (Cesar) y Magangué (Bolívar). Esta tendencia se registró en catorce los veintinueve mercados donde se vendió a lo largo de la semana. Por ejemplo, en Cartagena y Montería, el descenso superó el 9,00%, ofreciéndose el kilo a \$1.894 y a \$1.505, respectivamente.

También se redujeron los precios de las panelas cuadrada blanca y morena como resultado de mayores actividades de procesamiento de caña en los municipios de Chitaraqué, Togüí, San José de Pare (Boyacá), Barbosa, Suaita y San Benito (Santander). Para la panela morena esta conducta se evidenció en

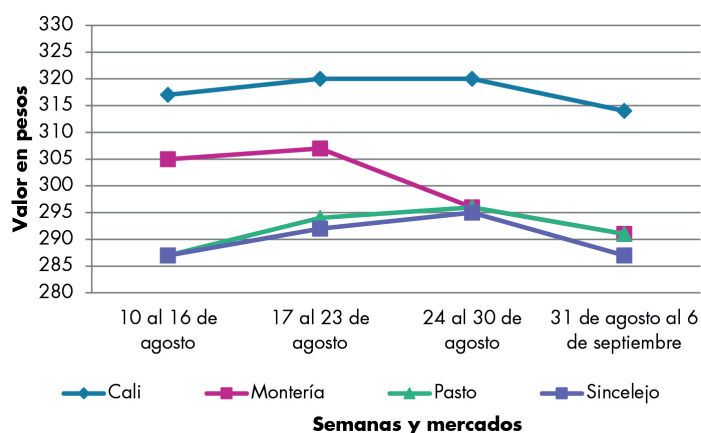


Fuente: <https://santareyes.com.co/>

dieciséis de los veintiocho mercados donde se ofreció esta semana. Por ejemplo, en Bogotá el kilo se vendió a \$1.963, 4,85%, menos que la semana anterior.

En contraste, subieron las cotizaciones de los cortes de pollo de pechuga y piernas de pollo. Para las piernas, dicha situación se presentó en trece de los treinta mercados donde se comercializó, en razón una mayor demanda durante la semana. Ingresó producto desde las plantas avícolas de Bucaramanga (Santander) y Barbosa (Antioquia). Por ejemplo, en Bogotá el alza superó el 3,00%, vendiéndose el kilo a \$7.867.

Gráfico 5. Comportamiento de los precios del huevo rojo AA 2019 (10 de agosto al 6 de septiembre)



Fuente: DANE, Sipsa.

Cuadro 5. Mercados mayoristas. Precios de venta de granos y cereales 2019 (31 de agosto a 6 de septiembre)

Productos y mercados	Pesos por kilogramo				Tendencia	Productos y mercados	Pesos por kilogramo				Tendencia
	Mínimo	Máximo	Medio				Mínimo	Máximo	Medio		
Arroz blanco importado						Arroz excelso (continuación)					
Pasto, El Potrerillo	2.667	2.711	2.689	=		Ibagué, Plaza La 21	2.280	2.600	2.461	+	
Arroz de primera						Montería, Mercado del Sur	2.680	2.800	2.726	-	
Armenia, Mercar	2.240	2.360	2.307	-		Santa Marta (Magdalena)	2.800	2.800	2.800	=	
Barranquilla, Barranquillita	2.489	2.578	2.539	=		Sincelejo, Nuevo Mercado	2.480	2.640	2.590	=	
Barranquilla, Granabastos	2.578	2.622	2.606	-		Valledupar, Mercado Nuevo	2.720	2.800	2.760	=	
Bogotá, D.C., Corabastos	2.540	2.600	2.575	+		Arroz sopa cristal					
Bogotá, D.C., Paloquemao	2.560	2.640	2.580	-		Bucaramanga, Centroabastos	1.600	1.680	1.653	=	
Bogotá, D.C., Plaza España	2.560	2.640	2.600	-		Bucaramanga, Mercados del centro	1.480	1.520	1.507	=	
Bogotá, D.C., Plaza Las Flores	2.560	2.600	2.573	-		Montería, Mercado del Sur	1.700	1.760	1.723	-	
Bucaramanga, Mercados del centro	2.760	2.800	2.787	-		Arveja amarilla seca importada					
Buenaventura (Valle del Cauca)	2.616	2.712	2.669	+		Cúcuta, Cenabastos	2.200	2.300	2.233	=	
Cali, La Floresta	2.440	2.640	2.533	-		Cúcuta, La Nueva Sexta	1.900	2.200	2.067	+	
Cali, Santa Helena	2.400	2.560	2.470	=		Ibagué, Plaza La 21	1.600	1.800	1.695	-	
Cali, Siloé	2.400	2.720	2.550	-		Pamplona (Norte de Santander)	2.261	2.435	2.348	=	
Cartagena, Bazurto	2.556	2.622	2.594	+		Arveja verde seca importada					
Cartago (Valle del Cauca)	2.600	2.640	2.610	=		Armenia, Mercar	2.511	2.643	2.570	=	
Cúcuta, Cenabastos	2.867	2.867	2.867	-		Barranquilla, Barranquillita	2.020	2.250	2.125	+	
Cúcuta, La Nueva Sexta	2.800	2.800	2.800	=		Bogotá, D.C., Corabastos	2.100	2.140	2.115	+	
Florencia (Caquetá)	2.600	2.600	2.600	=		Bogotá, D.C., Paloquemao	2.720	2.800	2.760	=	
Manizales, Centro Galerías	2.640	2.680	2.650	=		Bogotá, D.C., Plaza España	2.240	2.400	2.350	-	
Medellín, Central Mayorista de Antioquia	2.560	2.600	2.580	-		Bucaramanga, Centroabastos	2.100	2.300	2.200	=	
Medellín, Plaza Minorista "José María Villa"	2.560	2.600	2.580	=		Bucaramanga, Mercados del centro	2.160	2.400	2.280	=	
Montería, Mercado del Sur	2.311	2.356	2.333	-		Buenaventura (Valle del Cauca)	1.800	2.000	1.893	=	
Neiva, Surabastos	2.480	2.480	2.480	-		Cali, La Floresta	2.400	2.480	2.427	=	
Palmira (Valle del Cauca)	2.440	2.680	2.538	-		Cali, Santa Helena	2.240	2.400	2.320	=	
Pamplona (Norte de Santander)	2.733	2.800	2.778	-		Cali, Siloé	2.480	2.560	2.520	=	
Pasto, El Potrerillo	2.720	2.800	2.760	+		Cartagena, Bazurto	2.300	2.500	2.425	=	
Pereira, Mercasa	2.742	2.828	2.777	=		Cúcuta, Cenabastos	2.200	2.300	2.233	=	
Popayán, Plaza de mercado del barrio Bolívar	2.336	2.360	2.345	=		Cúcuta, La Nueva Sexta	2.000	2.260	2.153	=	
Santa Marta (Magdalena)	2.440	2.600	2.490	=		Manizales, Centro Galerías	2.423	2.555	2.456	=	
Sincelejo, Nuevo Mercado	2.320	2.360	2.343	+		Medellín, Central Mayorista de Antioquia	2.160	2.240	2.210	=	
Tuluá (Valle del Cauca)	2.410	2.640	2.534	-		Medellín, Plaza Minorista "José María Villa"	2.240	2.320	2.260	=	
Tunja, Complejo de Servicios del Sur	2.460	2.500	2.487	+		Palmira (Valle del Cauca)	2.400	2.500	2.425	+	
Valledupar, Mercado Nuevo	2.400	2.460	2.427	=		Pamplona (Norte de Santander)	2.522	2.522	2.522	=	
Villavicencio, CAV	2.512	2.520	2.516	-		Pasto, El Potrerillo	1.840	2.000	1.920	=	
Arroz de segunda						Pereira, Mercasa	2.100	2.300	2.178	=	
Barranquilla, Barranquillita	2.400	2.449	2.428	=		Popayán, Plaza de mercado del barrio Bolívar	2.320	2.400	2.373	=	
Barranquilla, Granabastos	2.378	2.444	2.421	-		Santa Marta (Magdalena)	2.545	2.909	2.705	=	
Bogotá, D.C., Corabastos	2.280	2.300	2.290	+		Sincelejo, Nuevo Mercado	2.400	2.600	2.500	=	
Cartagena, Bazurto	2.333	2.400	2.378	-		Tuluá (Valle del Cauca)	2.104	2.240	2.172	=	
Santa Marta (Magdalena)	1.996	2.020	2.005	=		Tunja, Complejo de Servicios del Sur	2.400	2.500	2.453	+	
Sincelejo, Nuevo Mercado	2.289	2.289	2.289	=		Valledupar, Mercado Nuevo	3.000	3.000	3.000	=	
Arroz excelso						Villavicencio, CAV	2.217	2.478	2.337	-	
Barranquilla, Barranquillita	2.640	2.808	2.750	-		Cuchuco de cebada					
Barranquilla, Granabastos	2.720	2.800	2.766	-		Bucaramanga, Centroabastos	2.240	2.480	2.360	-	
Bucaramanga, Centroabastos	2.688	2.760	2.723	=		Bucaramanga, Mercados del centro	2.440	2.480	2.467	-	
Cartagena, Bazurto	2.560	2.800	2.670	-							

BOLETÍN SEMANAL PRECIOS MAYORISTAS

Cuadro 5. Mercados mayoristas. Precios de venta de granos y cereales (continuación)
2019 (31 de agosto a 6 de septiembre)

Productos y mercados	Pesos por kilogramo				Tendencia	Productos y mercados	Pesos por kilogramo				Tendencia
	Mínimo	Máximo	Medio				Mínimo	Máximo	Medio		
Cuchuco de maíz						Frijol cargamento blanco					
Bucaramanga, Centroabastos	2.240	2.560	2.453	=		El Carmen de Viboral (Antioquia)	4.800	5.000	4.925	-	
Bucaramanga, Mercados del centro	2.480	2.640	2.587	-		Marinilla (Antioquia)	4.900	5.100	5.000	-	
Cali, La Floresta	1.600	1.600	1.600	-		Medellín, Central Mayorista de Antioquia	5.700	5.900	5.775	-	
Cali, Santa Helena	1.600	1.600	1.600	=		Medellín, Plaza Minorista "José María Villa"	6.700	6.900	6.825	-	
Cali, Siloé	1.600	1.680	1.640	-		Peñol (Antioquia)	5.000	5.200	5.100	-	
Florencia (Caquetá)	1.920	2.112	2.016	=		San Vicente (Antioquia)	4.900	5.000	4.967	-	
Ibagué, Plaza La 21	2.080	2.460	2.235	+		Sonsón (Antioquia)	4.500	4.800	4.700	-	
Montería, Mercado del Sur	1.400	1.500	1.445	=		Frijol cargamento rojo					
Popayán, Plaza de mercado del barrio Bolívar	1.280	1.344	1.312	=		Armenia, Mercar	7.256	7.930	7.577	=	
Sincelejo, Nuevo Mercado	1.600	1.800	1.733	=		Bogotá, D.C., Corabastos	4.480	4.800	4.720	-	
Frijol bolón						Bogotá, D.C., Paloquemao	6.240	6.560	6.400	+	
Armenia, Mercar	8.106	8.233	8.188	=		Bogotá, D.C., Plaza España	5.600	6.240	5.960	-	
Bogotá, D.C., Corabastos	5.440	5.600	5.560	-		Bogotá, D.C., Plaza Las Flores	6.240	6.400	6.293	-	
Bogotá, D.C., Plaza España	6.000	6.400	6.220	-		Cartago (Valle del Cauca)	6.080	6.400	6.320	=	
Bogotá, D.C., Plaza Las Flores	6.800	6.880	6.827	-		El Carmen de Viboral (Antioquia)	4.800	5.000	4.925	=	
Bucaramanga, Centroabastos	7.400	7.700	7.550	=		Ibagué, Plaza La 21	5.900	6.080	5.993	-	
Cartago (Valle del Cauca)	7.040	7.200	7.160	=		Manizales, Centro Galerías	6.167	7.137	6.674	=	
Cúcuta, Cenabastos	8.500	9.000	8.750	=		Marinilla (Antioquia)	4.700	4.900	4.800	-	
Pereira, Mercasa	7.015	7.500	7.279	=		Medellín, Central Mayorista de Antioquia	5.400	5.700	5.550	=	
Popayán, Plaza de mercado del barrio Bolívar	6.880	7.040	6.960	=		Medellín, Plaza Minorista "José María Villa"	6.300	6.400	6.375	-	
Tuluá (Valle del Cauca)	6.824	7.200	7.046	+		Peñol (Antioquia)	4.800	4.900	4.850	-	
Tunja, Complejo de Servicios del Sur	6.000	6.400	6.267	-		Pereira, Mercasa	6.400	6.600	6.494	=	
Villavicencio, CAV	6.957	7.278	7.165	-		San Vicente (Antioquia)	4.700	5.000	4.842	-	
Frijol cabeza negra importado						Tunja, Complejo de Servicios del Sur	4.800	4.880	4.853	+	
Barranquilla, Barranquillita	4.550	5.050	4.858	-		Villavicencio, CAV	6.609	6.765	6.702	=	
Cartagena, Bazurto	4.600	5.000	4.775	-		Frijol nima calima					
Santa Marta (Magdalena)	5.091	5.455	5.273	=		Armenia, Mercar	6.388	6.828	6.637	=	
Frijol cabeza negra nacional						Bogotá, D.C., Corabastos	4.320	4.800	4.520	+	
Barranquilla, Granabastos	4.290	4.400	4.335	-		Bogotá, D.C., Paloquemao	5.120	5.280	5.240	-	
Cartagena, Bazurto	4.500	4.700	4.600	-		Bogotá, D.C., Plaza España	5.200	5.440	5.380	-	
Montería, Mercado del Sur	4.600	5.000	4.900	=		Bogotá, D.C., Plaza Las Flores	5.600	5.760	5.653	-	
Sincelejo, Nuevo Mercado	4.400	4.600	4.500	-		Cartago (Valle del Cauca)	4.800	5.200	5.067	-	
Valledupar, Mercado Nuevo	4.000	5.000	4.667	=		Florencia (Caquetá)	4.760	4.800	4.780	=	
Frijol calima						Manizales, Centro Galerías	5.286	6.167	5.925	=	
Buenaventura (Valle del Cauca)	4.552	4.800	4.672	-		Medellín, Central Mayorista de Antioquia	4.100	4.300	4.225	-	
Cali, La Floresta	5.200	5.400	5.333	-		Neiva, Surabastos	4.960	5.200	5.140	-	
Cali, Santa Helena	5.280	5.400	5.360	-		Villavicencio, CAV	5.304	5.374	5.339	-	
Cali, Siloé	5.360	5.520	5.440	-		Frijol palomito importado					
Palmira (Valle del Cauca)	5.520	5.800	5.680	+		Barranquilla, Barranquillita	3.650	3.800	3.725	+	
Pasto, El Potrerillo	3.520	3.648	3.584	=		Barranquilla, Granabastos	3.790	3.820	3.805	++	
Popayán, Plaza de mercado del barrio Bolívar	5.280	5.360	5.312	=		Cartagena, Bazurto	4.700	5.000	4.925	-	
Tuluá (Valle del Cauca)	4.600	4.800	4.714	-		Santa Marta (Magdalena)	4.364	4.727	4.500	=	
						Frijol radical					
						Bogotá, D.C., Corabastos	3.840	4.000	3.960	-	
						Bogotá, D.C., Paloquemao	4.960	5.120	5.067	-	

Cuadro 5. Mercados mayoristas. Precios de venta de granos y cereales (continuación)
2019 (31 de agosto a 6 de septiembre)

Productos y mercados	Pesos por kilogramo				Tendencia	Productos y mercados	Pesos por kilogramo				Tendencia
	Mínimo	Máximo	Medio				Mínimo	Máximo	Medio		
Frijol radical (continuación)						Lenteja importada (continuación)					
Bucaramanga, Centroabastos	5.000	5.300	5.167	=		Buenaventura (Valle del Cauca)	1.940	2.092	2.037	=	
Bucaramanga, Mercados del centro	4.000	4.400	4.167	-		Cali, La Floresta	2.400	2.500	2.467	-	
Medellín, Central Mayorista de Antioquia	4.000	4.200	4.075	-		Cali, Santa Helena	2.480	2.600	2.547	+	
						Cali, Siloé	2.720	2.800	2.760	=	
Frijol Uribe rosado						Cartagena, Bazurto	2.700	3.000	2.925	+	
Cartago (Valle del Cauca)	5.200	5.600	5.394	=		Cartago (Valle del Cauca)	2.344	2.560	2.466	=	
Medellín, Central Mayorista de Antioquia	3.600	3.800	3.700	-		Cúcuta, Cenabastos	2.300	2.400	2.333	-	
Pereira, Mercasa	4.495	5.000	4.811	=		Cúcuta, La Nueva Sexta	2.500	3.000	2.750	+	
						Florencia (Cauquetá)	2.320	2.400	2.360	=	
Frijol Zaragoza						Ibagué, Plaza La 21	2.260	2.360	2.300	=	
Barranquilla, Barranquillita	5.000	5.650	5.325	=		Manizales, Centro Galerías	2.731	2.974	2.858	=	
Barranquilla, Granabastos	5.160	5.300	5.235	-		Medellín, Central Mayorista de Antioquia	2.560	2.600	2.570	=	
Cartagena, Bazurto	5.200	5.500	5.325	+		Medellín, Plaza Minorista "José María Villa"	2.800	2.960	2.900	+	
Cúcuta, Cenabastos	5.800	6.000	5.867	+		Montería, Mercado del Sur	2.480	2.560	2.518	=	
Cúcuta, La Nueva Sexta	6.000	6.000	6.000	=		Neiva, Surabastos	2.640	2.720	2.680	+	
Montería, Mercado del Sur	5.300	5.340	5.318	=		Palmira (Valle del Cauca)	2.560	2.700	2.640	-	
Santa Marta (Magdalena)	6.182	6.364	6.227	=		Pamplona (Norte de Santander)	2.783	2.870	2.812	-	
Sincelejo, Nuevo Mercado	4.600	4.900	4.767	-		Pasto, El Potrerillo	2.640	2.800	2.720	=	
Valledupar, Mercado Nuevo	6.000	6.000	6.000	=		Pereira, Mercasa	2.415	2.600	2.516	=	
						Popayán, Plaza de mercado del barrio Bolívar	2.560	2.640	2.587	=	
Garbanzo importado						Santa Marta (Magdalena)	3.091	3.182	3.136	=	
Arauca (Arauca)	4.750	4.792	4.771	-		Sincelejo, Nuevo Mercado	2.400	2.600	2.475	-	
Bogotá, D.C., Corabastos	4.800	4.900	4.825	+		Tuluá (Valle del Cauca)	2.208	2.336	2.296	=	
Bogotá, D.C., Paloquemao	5.440	6.080	5.813	-		Tunja, Complejo de Servicios del Sur	2.460	2.500	2.487	=	
Bogotá, D.C., Plaza España	4.960	5.200	5.120	+		Valledupar, Mercado Nuevo	4.000	4.000	4.000	=	
Bogotá, D.C., Plaza Las Flores	6.640	6.800	6.693	-		Villavicencio, CAV	2.522	2.739	2.652	=	
Bucaramanga, Centroabastos	3.800	3.920	3.873	=							
Bucaramanga, Mercados del centro	4.880	5.000	4.940	n.d.		Maíz amarillo cáscara					
Cartago (Valle del Cauca)	3.520	3.600	3.560	=		Bogotá, D.C., Corabastos	1.120	1.200	1.160	-	
Cúcuta, Cenabastos	4.800	5.000	4.900	=		Bogotá, D.C., Paloquemao	1.360	1.440	1.413	+	
Cúcuta, La Nueva Sexta	4.400	4.500	4.450	=		Cartagena, Bazurto	1.200	1.260	1.240	-	
Medellín, Central Mayorista de Antioquia	2.880	3.200	3.040	=		Manizales, Centro Galerías	1.440	1.600	1.493	=	
Medellín, Plaza Minorista "José María Villa"	3.440	3.600	3.520	=		Medellín, Central Mayorista de Antioquia	1.200	1.300	1.250	+	
Neiva, Surabastos	4.000	4.240	4.140	=		Medellín, Plaza Minorista "José María Villa"	1.300	1.400	1.375	+	
Pamplona (Norte de Santander)	3.826	3.913	3.855	-		Montería, Mercado del Sur	1.090	1.120	1.103	-	
Pereira, Mercasa	3.295	4.000	3.611	=		Neiva, Surabastos	1.226	1.290	1.254	+	
Tunja, Complejo de Servicios del Sur	4.600	4.800	4.667	-		Pasto, El Potrerillo	950	975	963	=	
Villavicencio, CAV	3.480	3.704	3.596	-		Sincelejo, Nuevo Mercado	1.044	1.111	1.081	-	
						Sonsón (Antioquia)	900	1.100	1.000	-	
Lenteja importada						Valledupar, Mercado Nuevo	1.300	1.400	1.333	+	
Arauca (Arauca)	2.640	2.760	2.700	=							
Armenia, Mercar	2.869	3.084	2.953	=		Maíz amarillo cáscara importado					
Barranquilla, Barranquillita	2.300	2.500	2.395	-		Medellín, Central Mayorista de Antioquia	1.060	1.100	1.080	+	
Barranquilla, Granabastos	2.365	2.400	2.384	+							
Bogotá, D.C., Corabastos	2.600	2.600	2.600	-		Maíz amarillo trillado					
Bogotá, D.C., Paloquemao	2.880	3.040	3.000	+		Armenia, Mercar	1.400	1.440	1.420	-	
Bogotá, D.C., Plaza España	2.720	2.880	2.800	-		Barranquilla, Barranquillita	1.641	1.736	1.694	-	
Bogotá, D.C., Plaza Las Flores	3.200	3.360	3.253	+		Barranquilla, Granabastos	2.200	2.250	2.233	-	
Bucaramanga, Centroabastos	2.500	2.960	2.700	=							
Bucaramanga, Mercados del centro	2.400	2.700	2.550	=							

BOLETÍN SEMANAL PRECIOS MAYORISTAS

Cuadro 5. Mercados mayoristas. Precios de venta de granos y cereales (conclusión)
2019 (31 de agosto a 6 de septiembre)

Productos y mercados	Pesos por kilogramo				Tendencia	Productos y mercados	Pesos por kilogramo				Tendencia
	Mínimo	Máximo	Medio	Precios			Mínimo	Máximo	Medio	Precios	
Maíz amarillo trillado (continuación)						Maíz blanco trillado (continuación)					
Cali, La Floresta	1.600	1.600	1.600		-	Ibagué, Plaza La 21	1.380	1.440	1.410		+
Cali, Santa Helena	1.600	1.600	1.600		-	Manizales, Centro Galerías	1.520	1.600	1.573		=
Cali, Siloé	1.700	1.700	1.700		-	Medellín, Central Mayorista de Antioquia	1.500	1.500	1.500		=
Cartagena, Bazurto	1.700	1.800	1.750		-	Medellín, Plaza Minorista "José María Villa"	1.700	1.800	1.750		=
Medellín, Central Mayorista de Antioquia	1.500	1.550	1.525		=	Montería, Mercado del Sur	1.480	1.528	1.505		-
Medellín, Plaza Minorista "José María Villa"	1.700	1.800	1.725		=	Neiva, Surabastos	1.600	1.640	1.630		+
Montería, Mercado del Sur	1.480	1.540	1.514		=	Palmira (Valle del Cauca)	1.520	1.600	1.555		+
Pereira, Mercasa	1.440	1.575	1.522		=	Pereira, Mercasa	1.300	1.400	1.357		=
Santa Marta (Magdalena)	1.500	1.680	1.590		=	Popayán, Plaza de mercado del barrio Bolívar	1.546	1.580	1.562		+
Sincelejo, Nuevo Mercado	1.467	1.489	1.478		=	Santa Marta (Magdalena)	1.600	1.700	1.660		-
Tuluá (Valle del Cauca)	1.490	1.500	1.498		-	Sincelejo, Nuevo Mercado	1.600	1.644	1.630		-
						Tuluá (Valle del Cauca)	1.426	1.460	1.442		-
Maíz blanco cáscara						Tunja, Complejo de Servicios del Sur	1.440	1.472	1.451		=
Medellín, Central Mayorista de Antioquia	1.300	1.400	1.325		++	Valledupar, Mercado Nuevo	1.600	1.600	1.600		-
						Villavicencio, CAV	1.540	1.718	1.619		-
Maíz blanco retilado						Maíz pira					
Cartago (Valle del Cauca)	1.440	1.460	1.450		=	Bogotá, D.C., Corabastos	2.200	2.240	2.220		+
						Bogotá, D.C., Paloquemao	2.680	2.720	2.693		-
Maíz blanco trillado						Bogotá, D.C., Plaza España	2.400	2.480	2.420		-
Armenia, Mercar	1.200	1.240	1.220		=	Bucaramanga, Centroabastos	2.200	2.400	2.300		+
Barranquilla, Barranquillita	1.623	1.770	1.689		+	Bucaramanga, Mercados del centro	2.360	2.400	2.380		=
Barranquilla, Granabastos	1.645	1.750	1.693		-	Cúcuta, Cenabastos	2.160	2.320	2.240		-
Bogotá, D.C., Corabastos	1.480	1.520	1.500		-	Cúcuta, La Nueva Sexta	2.240	2.360	2.307		+
Bogotá, D.C., Paloquemao	1.840	1.920	1.900		-	Medellín, Central Mayorista de Antioquia	2.360	2.480	2.410		-
Bogotá, D.C., Plaza España	1.560	1.760	1.690		-	Medellín, Plaza Minorista "José María Villa"	2.720	2.800	2.760		=
Cali, La Floresta	1.500	1.600	1.567		-	Montería, Mercado del Sur	2.500	2.800	2.600		n.d.
Cali, Santa Helena	1.500	1.560	1.520		=	Villavicencio, CAV	2.565	2.739	2.665		-
Cali, Siloé	1.560	1.600	1.580		-						
Cartagena, Bazurto	1.850	1.925	1.894		-						
Cartago (Valle del Cauca)	1.380	1.400	1.395		=						
Cúcuta, Cenabastos	1.800	1.900	1.867		-						
Cúcuta, La Nueva Sexta	1.792	1.900	1.842		+						
Florencia (Caquetá)	1.600	1.640	1.620		=						

TENDENCIAS

---	-	+	+++
Variación mayor al -20 %	Variación entre 0 % y -10 %	Variación entre 0 % y 10 %	Variación mayor al 20 %
--	=	++	n. d.
Variación entre -10 % y -20 %	Variación igual a 0 %	Variación entre 10 % y 20 %	No determinado

Cuadro 6. Mercados mayoristas. Precios de venta de huevos y lácteos 2019 (31 de agosto a 6 de septiembre)

Productos y mercados	Pesos por kilogramo				Tendencia	Productos y mercados	Pesos por kilogramo				Tendencia
	Mínimo	Máximo	Medio	Precios			Mínimo	Máximo	Medio	Precios	
Huevo blanco A						Huevo rojo A (continuación)					
Buenaventura (Valle del Cauca)	333	343	340		+	Sincelejo, Nuevo Mercado	263	270	267		-
Cartago (Valle del Cauca)	283	287	284		-	Tuluá (Valle del Cauca)	267	273	270		=
Manizales, Centro Galerías	280	300	293		=	Valledupar, Mercado Nuevo	270	280	274		+
Medellín, Central Mayorista de Antioquia	250	300	284		-	Villavicencio, CAV	275	300	286		+
Medellín, Plaza Minorista "José María Villa"	280	285	283		=	Huevo rojo AA					
Pereira, La 41	300	300	300		+	Armenia, Mercar	314	320	316		=
Huevo blanco AA						Barranquilla, Barranquillita	305	310	308		=
Cartago (Valle del Cauca)	293	295	294		=	Barranquilla, Granabastos	297	303	300		-
Manizales, Centro Galerías	300	307	303		=	Bogotá, D.C., Corabastos	320	320	320		+
Medellín, Central Mayorista de Antioquia	270	340	315		+	Bogotá, D.C., Paloquemao	310	320	317		-
Medellín, Plaza Minorista "José María Villa"	305	310	308		+	Bogotá, D.C., Plaza Las Flores	330	340	333		-
Pereira, La 41	317	317	317		=	Bucaramanga, Centroabastos	270	290	280		=
Huevo blanco B						Cali, Galería Alameda	310	317	314		-
Cartago (Valle del Cauca)	260	267	263		=	Cali, La Floresta	317	323	319		-
Medellín, Central Mayorista de Antioquia	230	290	263		-	Cali, Santa Helena	327	340	333		-
Medellín, Plaza Minorista "José María Villa"	250	250	250		=	Cali, Siloé	323	333	327		-
Pereira, La 41	273	280	277		=	Cartagena, Bazurto	300	307	304		=
Huevo blanco extra						Cartago (Valle del Cauca)	293	297	295		=
Manizales, Centro Galerías	323	340	332		=	Cúcuta, Cenabastos	273	289	281		=
Medellín, Central Mayorista de Antioquia	340	390	367		+	Ibagué, Plaza La 21	317	340	327		=
Medellín, Plaza Minorista "José María Villa"	362	365	364		+	Medellín, Central Mayorista de Antioquia	270	340	315		+
Pereira, La 41	347	350	348		=	Medellín, Plaza Minorista "José María Villa"	305	310	308		+
Huevo rojo A						Montería, Mercado del Sur	283	300	291		-
Armenia, Mercar	300	310	303		=	Neiva, Surabastos	300	320	310		=
Barranquilla, Barranquillita	275	280	278		=	Palmira (Valle del Cauca)	310	317	315		-
Barranquilla, Granabastos	285	287	286		=	Pamplona (Norte de Santander)	283	292	289		-
Bogotá, D.C., Corabastos	280	300	293		+	Pasto, El Potrerillo	287	293	291		-
Bogotá, D.C., Paloquemao	300	300	300		=	Popayán, Plaza de mercado del barrio Bolívar	323	327	324		=
Bogotá, D.C., Plaza Las Flores	300	310	303		-	Sincelejo, Nuevo Mercado	287	287	287		-
Bucaramanga, Centroabastos	250	250	250		=	Tuluá (Valle del Cauca)	287	290	289		+
Cali, Santa Helena	283	293	290		+	Valledupar, Mercado Nuevo	277	293	283		+
Cali, Siloé	283	290	286		-	Villavicencio, CAV	300	310	303		+
Cartagena, Bazurto	273	283	280		-	Huevo rojo B					
Cartago (Valle del Cauca)	283	287	285		=	Armenia, Mercar	275	275	275		=
Cúcuta, Cenabastos	250	258	254		=	Barranquilla, Barranquillita	270	270	270		=
Ibagué, Plaza La 21	300	300	300		=	Barranquilla, Granabastos	270	273	272		-
Medellín, Central Mayorista de Antioquia	250	300	284		-	Bogotá, D.C., Corabastos	270	280	277		+
Medellín, Plaza Minorista "José María Villa"	280	285	283		=	Bogotá, D.C., Paloquemao	270	280	277		-
Montería, Mercado del Sur	273	280	276		-	Bogotá, D.C., Plaza Las Flores	270	280	275		=
Neiva, Surabastos	280	290	285		-	Bucaramanga, Centroabastos	240	240	240		=
Pamplona (Norte de Santander)	250	261	256		-	Cúcuta, Cenabastos	241	244	243		=
Pasto, El Potrerillo	267	267	267		-	Ibagué, Plaza La 21	250	283	268		=
Popayán, Plaza de mercado del barrio Bolívar	300	307	302		=	Medellín, Central Mayorista de Antioquia	230	290	263		-
						Medellín, Plaza Minorista "José María Villa"	250	250	250		=
						Montería, Mercado del Sur	247	253	250		-
						Neiva, Surabastos	250	260	255		+
						Sincelejo, Nuevo Mercado	247	250	248		-
						Villavicencio, CAV	265	280	270		+

Cuadro 6. Mercados mayoristas. Precios de venta de huevos y lácteos (continuación)
2019 (31 de agosto a 6 de septiembre)

Productos y mercados	Pesos por kilogramo				Tendencia	Productos y mercados	Pesos por kilogramo				Tendencia
	Mínimo	Máximo	Medio				Mínimo	Máximo	Medio		
Huevo rojo extra						Queso campesino (continuación)					
Armenia, Mercar	345	350	348	=	Cali, Siloé	10.500	11.000	10.833	+		
Bogotá, D.C., Corabastos	350	350	350	+	Cúcuta, Cenabastos	11.000	12.000	11.500	=		
Bogotá, D.C., Paloquemao	340	350	347	-	Florencia (Caquetá)	12.000	12.000	12.000	=		
Bogotá, D.C., Plaza Las Flores	370	380	378	-	Ibagué, Plaza La 21	8.000	9.000	8.350	=		
Cali, Galería Alameda	343	350	348	-	Manizales, Centro Galerías	8.200	8.400	8.333	=		
Cali, La Floresta	333	350	344	-	Medellín, Central Mayorista de Antioquia	11.700	13.000	12.325	++		
Cali, Siloé	350	357	352	-	Montería, Mercado del Sur	10.000	10.000	10.000	=		
Cúcuta, Cenabastos	289	319	304	=	Palmira (Valle del Cauca)	10.000	11.000	10.750	+		
Ibagué, Plaza La 21	350	367	354	=	Tuluá (Valle del Cauca)	9.400	10.000	9.667	+		
Medellín, Central Mayorista de Antioquia	340	390	367	+	Villavicencio, CAV	9.000	10.000	9.750	+		
Medellín, Plaza Minorista "José María Villa"	362	365	364	+	Queso Caquetá						
Neiva, Surabastos	330	340	335	-	Cali, Galería Alameda	12.000	13.000	12.500	=		
Palmira (Valle del Cauca)	367	367	367	-	Cali, La Floresta	11.500	12.500	12.000	-		
Pasto, El Potrerillo	317	320	318	-	Cali, Santa Helena	11.700	12.700	12.225	-		
Villavicencio, CAV	320	333	328	+	Cali, Siloé	11.000	12.500	11.833	=		
Leche en polvo						Palmira (Valle del Cauca)	12.000	12.500	12.375	-	
Armenia, Mercar	18.625	23.889	20.780	=	Popayán, Plaza de mercado del barrio Bolívar	12.000	12.400	12.233	=		
Barranquilla, Barranquillita	22.721	23.335	23.005	=	Tuluá (Valle del Cauca)	10.700	10.800	10.767	++		
Barranquilla, Granabastos	23.351	23.524	23.438	+	Queso costeño						
Bogotá, D.C., Corabastos	22.917	23.247	23.121	+	Armenia, Mercar	9.440	10.000	9.680	-		
Bucaramanga, Centroabastos	23.958	24.627	24.293	-	Barranquilla, Barranquillita	9.000	9.500	9.125	=		
Bucaramanga, Mercados del centro	24.826	25.608	25.217	+	Barranquilla, Granabastos	9.500	10.000	9.767	=		
Buenaventura (Valle del Cauca)	19.325	23.984	21.988	=	Bogotá, D.C., Corabastos	11.000	11.800	11.500	+		
Cali, La Floresta	20.526	23.889	22.144	-	Bogotá, D.C., Paloquemao	12.000	13.000	12.525	-		
Cali, Santa Helena	19.737	23.872	21.788	=	Bogotá, D.C., Plaza España	11.600	12.000	11.733	-		
Cali, Siloé	20.000	24.132	22.067	-	Bogotá, D.C., Plaza Las Flores	11.600	12.000	11.867	-		
Cartagena, Bazurto	23.003	23.177	23.090	+	Bucaramanga, Mercados del centro	10.000	12.000	11.000	+		
Cartago (Valle del Cauca)	18.421	23.333	20.837	-	Buenaventura (Valle del Cauca)	16.000	16.000	16.000	=		
Ibagué, Plaza La 21	18.947	20.526	19.825	=	Cali, Galería Alameda	12.000	13.000	12.500	=		
Medellín, Central Mayorista de Antioquia	16.000	16.167	16.052	+	Cali, La Floresta	11.500	12.500	12.000	-		
Palmira (Valle del Cauca)	19.737	24.167	21.976	+	Cali, Santa Helena	11.700	12.700	12.225	-		
Pasto, El Potrerillo	19.737	20.000	19.868	=	Cali, Siloé	11.000	12.500	11.833	=		
Pereira, Mercasa	25.651	25.861	25.756	+	Cartagena, Bazurto	10.000	10.500	10.200	+		
Popayán, Plaza de mercado del barrio Bolívar	19.561	22.396	20.963	-	Cartago (Valle del Cauca)	10.000	10.400	10.200	-		
Sincelejo, Nuevo Mercado	23.394	23.438	23.416	=	Cúcuta, Cenabastos	11.000	12.000	11.500	=		
Tuluá (Valle del Cauca)	19.211	23.464	21.409	=	Manizales, Centro Galerías	9.600	9.600	9.600	+		
Valledupar, Mercado Nuevo	20.833	21.701	21.267	=	Medellín, Central Mayorista de Antioquia	10.700	12.600	11.450	+		
Villavicencio, CAV	24.809	24.826	24.818	+	Medellín, Plaza Minorista "José María Villa"	11.000	11.500	11.250	=		
Queso campesino						Montería, Mercado del Sur	11.000	11.000	11.000	=	
Armenia, Mercar	11.000	11.500	11.167	=	Palmira (Valle del Cauca)	12.000	12.500	12.375	-		
Bogotá, D.C., Corabastos	8.000	8.600	8.350	+	Santa Marta (Magdalena)	9.500	10.000	9.700	=		
Bogotá, D.C., Paloquemao	9.000	9.000	9.000	=	Sincelejo, Nuevo Mercado	8.600	8.600	8.600	-		
Bogotá, D.C., Plaza España	8.400	8.600	8.467	-	Valledupar, Mercado Nuevo	9.000	10.000	9.500	-		
Bogotá, D.C., Plaza Las Flores	8.000	8.400	8.133	+	Villavicencio, CAV	12.000	12.000	12.000	+		
Bucaramanga, Mercados del centro	10.000	10.000	10.000	=	Queso cuajada						
Cali, Galería Alameda	10.500	12.000	11.167	=	Armenia, Mercar	7.500	7.600	7.533	=		
Cali, La Floresta	10.400	11.500	10.967	-	Bogotá, D.C., Corabastos	9.400	9.600	9.550	+		
Cali, Santa Helena	10.000	11.000	10.625	-							

Cuadro 6. Mercados mayoristas. Precios de venta de huevos y lácteos (conclusión)
2019 (31 de agosto a 6 de septiembre)

Productos y mercados	Pesos por kilogramo				Tendencia	Productos y mercados	Pesos por kilogramo				Tendencia
	Mínimo	Máximo	Medio	Precios			Mínimo	Máximo	Medio	Precios	
Queso cuajada (continuación)						Queso doble crema					
Bogotá, D.C., Paloquemao	9.000	9.000	9.000		=	Armenia, Mercar	11.000	12.000	11.500		=
Bogotá, D.C., Plaza Las Flores	8.000	8.400	8.333		+	Bogotá, D.C., Corabastos	10.200	10.400	10.350		+
Bucaramanga, Mercados del centro	9.600	10.000	9.867		-	Bogotá, D.C., Paloquemao	9.600	10.000	9.850		-
Buenaventura (Valle del Cauca)	9.800	10.000	9.933		+	Bogotá, D.C., Plaza España	9.800	10.200	10.000		-
Cali, Galería Alameda	7.500	8.000	7.833		=	Bogotá, D.C., Plaza Las Flores	10.400	10.800	10.533		+
Cali, La Floresta	7.800	8.000	7.933		+	Bucaramanga, Mercados del centro	10.000	11.000	10.333		-
Cali, Santa Helena	7.500	7.800	7.600		=	Buenaventura (Valle del Cauca)	11.000	11.600	11.400		-
Cali, Siloé	7.800	8.000	7.933		+	Cali, Galería Alameda	10.500	12.000	11.167		=
Cartago (Valle del Cauca)	8.000	8.400	8.200		=	Cali, La Floresta	11.000	12.000	11.667		+
Cúcuta, Cenabastos	9.500	10.000	9.750		=	Cali, Santa Helena	10.800	11.500	11.075		+
Medellín, Central Mayorista de Antioquia	9.500	9.800	9.667		+	Cali, Siloé	11.000	12.000	11.500		=
Medellín, Plaza Minorista "José María Villa"	8.400	8.600	8.475		=	Cúcuta, Cenabastos	9.500	10.000	9.750		=
Palmira (Valle del Cauca)	8.000	9.000	8.500		=	Florencia (Caquetá)	10.000	10.400	10.200		=
Popayán, Plaza de mercado del barrio Bolívar	7.800	8.000	7.933		=	Ibagué, Plaza La 21	11.000	12.000	11.400		+
Tuluá (Valle del Cauca)	8.000	8.400	8.200		=	Medellín, Central Mayorista de Antioquia	8.560	10.600	9.787		-
Villavicencio, CAV	10.000	10.800	10.525		-	Palmira (Valle del Cauca)	11.000	12.000	11.375		=
						Popayán, Plaza de mercado del barrio Bolívar	11.800	12.000	11.933		=
						Tuluá (Valle del Cauca)	12.400	12.800	12.600		=
						Villavicencio, CAV	11.000	11.200	11.100		-

TENDENCIAS

---	-	+	+++
Variación mayor al -20 %	Variación entre 0 % y -10 %	Variación entre 0 % y 10 %	Variación mayor al 20 %
--	=	++	n. d.
Variación entre -10 % y -20 %	Variación igual a 0 %	Variación entre 10 % y 20 %	No determinado

Cuadro 7. Mercados mayoristas. Precios de venta de carnes 2019 (31 de agosto a 6 de septiembre)

Productos y mercados	Pesos por kilogramo				Tendencia	Productos y mercados	Pesos por kilogramo				Tendencia
	Mínimo	Máximo	Medio				Mínimo	Máximo	Medio		
Alas de pollo con costillar						Carne de cerdo, brazo sin hueso (continuación)					
Armenia, Mercar	5.000	5.400	5.200		+	Bogotá, D.C., Frigorífico Guadalupe	9.500	10.000	9.833		-
Barranquilla, Barranquillita	3.900	4.400	4.125		=	Bogotá, D.C., Paloquemao	10.000	10.600	10.250		-
Barranquilla, Granabastos	4.300	4.400	4.350		-	Bogotá, D.C., Plaza Las Flores	10.500	10.800	10.650		=
Bogotá, D.C., Frigorífico Ble Ltda.	4.600	5.000	4.867		-	Buenaventura (Valle del Cauca)	14.000	14.000	14.000		=
Bogotá, D.C., Frigorífico Guadalupe	3.800	4.000	3.933		+	Cali, Santa Helena	10.000	11.000	10.425		-
Bogotá, D.C., Plaza Las Flores	3.600	3.800	3.700		+	Cartagena, Bazaruto	12.500	12.600	12.550		+
Bucaramanga, Frigoríficos	5.000	5.350	5.175		=	Ibagué, Plaza La 21	10.000	11.000	10.750		=
Buenaventura (Valle del Cauca)	5.000	5.200	5.133		-	Malambo (Atlántico), Carnes y carnes	11.000	11.000	11.000		=
Cali, Galería Alameda	4.200	4.400	4.333		=	Medellín, Central Mayorista de Antioquia	11.200	12.000	11.475		+
Cali, Santa Helena	4.400	4.600	4.500		+	Montería, Mercado del Sur	12.000	13.000	12.250		=
Cartagena, Bazaruto	4.400	4.700	4.525		-	Palmira (Valle del Cauca)	10.000	11.000	10.375		=
Florencia (Caquetá)	5.100	5.200	5.150		-	Pasto, El Potrerillo	14.000	14.000	14.000		=
Ibagué, Plaza La 21	4.700	4.800	4.767		+	Pereira, La 41	12.000	13.000	12.667		=
Montería, Mercado del Sur	4.000	4.700	4.325		-	Popayán, Plaza de mercado del barrio Bolívar	11.000	11.200	11.133		-
Neiva, Surabastos	4.200	4.600	4.350		+	Sincelejo, Nuevo Mercado	12.000	12.000	12.000		=
Palmira (Valle del Cauca)	4.800	5.000	4.900		+	Tuluá (Valle del Cauca)	11.500	12.500	12.000		=
Santa Marta (Magdalena)	4.300	4.500	4.400		=	Valledupar, Mercado Nuevo	14.000	14.000	14.000		=
Sincelejo, Nuevo Mercado	4.200	4.200	4.200		=	Villavicencio, CAV	11.000	11.000	11.000		=
Tuluá (Valle del Cauca)	5.380	6.000	5.595		+	Yopal (Casanare)	12.000	12.000	12.000		=
Valledupar, Mercado Nuevo	4.200	4.500	4.400		=						
Villavicencio, CAV	4.600	4.800	4.750		+						
Alas de pollo sin costillar						Carne de cerdo, cabeza de lomo					
Arauca (Arauca)	5.700	5.800	5.733		=	Bogotá, D.C., Frigorífico Ble Ltda.	10.500	11.000	10.800		+
Bogotá, D.C., Corabastos	6.000	6.400	6.133		+	Bogotá, D.C., Frigorífico Guadalupe	9.800	10.500	10.133		+
Bogotá, D.C., Frigorífico Ble Ltda.	6.300	7.000	6.717		+	Bogotá, D.C., Paloquemao	10.000	10.400	10.200		-
Bogotá, D.C., Frigorífico Guadalupe	6.000	6.500	6.350		+	Bogotá, D.C., Plaza Las Flores	11.500	11.600	11.550		=
Bogotá, D.C., Paloquemao	6.600	7.000	6.900		=	Cúcuta, Cenabastos	11.000	12.000	11.333		=
Bogotá, D.C., Plaza Las Flores	5.800	6.000	5.933		+	Cúcuta, La Nueva Sexta	11.000	12.000	11.333		-
Bucaramanga, Frigoríficos	6.700	7.000	6.850		=	Ibagué, Plaza La 21	10.000	12.000	10.900		+
Cúcuta, Cenabastos	5.000	5.300	5.167		=	Villavicencio, CAV	11.000	11.000	11.000		=
Medellín, Central Mayorista de Antioquia	8.000	8.400	8.213		+	Yopal (Casanare)	12.000	12.000	12.000		=
Medellín, Plaza Minorista "José María Villa"	5.400	5.500	5.450		-						
Carne de cerdo, brazo con hueso						Carne de cerdo, costilla					
Barranquilla, Barranquillita	10.000	10.000	10.000		=	Barranquilla, Barranquillita	10.000	11.000	10.333		=
Bogotá, D.C., Frigorífico Ble Ltda.	9.500	9.800	9.650		+	Bogotá, D.C., Frigorífico Ble Ltda.	10.800	11.500	11.133		-
Bogotá, D.C., Frigorífico Guadalupe	8.500	9.600	9.117		+	Bogotá, D.C., Frigorífico Guadalupe	10.400	11.000	10.617		-
Bogotá, D.C., Paloquemao	9.600	10.000	9.900		-	Bogotá, D.C., Paloquemao	11.000	12.000	11.400		-
Bogotá, D.C., Plaza Las Flores	10.000	10.200	10.100		+	Bogotá, D.C., Plaza Las Flores	11.500	12.000	11.750		+
Cartagena, Bazaruto	8.300	8.500	8.400		+	Buenaventura (Valle del Cauca)	14.000	14.000	14.000		-
Cúcuta, Cenabastos	10.000	10.500	10.167		=	Cali, Santa Helena	9.800	11.000	10.325		=
Malambo (Atlántico), Carnes y carnes	10.000	10.000	10.000		=	Cartagena, Bazaruto	8.300	8.500	8.400		+
Montería, Mercado del Sur	9.500	9.700	9.575		=	Cúcuta, Cenabastos	11.000	12.000	11.500		+
Sincelejo, Nuevo Mercado	8.000	8.000	8.000		=	Cúcuta, La Nueva Sexta	11.000	11.500	11.167		=
Valledupar, Mercado Nuevo	12.000	13.000	12.333		=	Florencia (Caquetá)	14.000	14.000	14.000		=
						Ibagué, Plaza La 21	10.800	12.000	11.200		+
						Malambo (Atlántico), Carnes y carnes	13.000	13.000	13.000		=
						Manizales, Centro Galerías	11.000	11.000	11.000		=
						Medellín, Central Mayorista de Antioquia	14.300	15.000	14.650		=
						Medellín, Plaza Minorista "José María Villa"	14.000	15.000	14.400		=
						Montería, Mercado del Sur	10.000	11.000	10.375		=
						Palmira (Valle del Cauca)	10.000	10.000	10.000		=

Cuadro 7. Mercados mayoristas. Precios de venta de carnes (continuación)
2019 (31 de agosto a 6 de septiembre)

Productos y mercados	Pesos por kilogramo				Tendencia	Productos y mercados	Pesos por kilogramo				Tendencia
	Mínimo	Máximo	Medio				Mínimo	Máximo	Medio		
Carne de cerdo, costilla (continuación)						Carne de cerdo, lomo sin hueso (continuación)					
Pasto, El Potrerillo	12.000	12.000	12.000	=		Bogotá, D.C., Plaza Las Flores	12.700	13.000	12.917	-	
Pereira, La 41	13.000	14.000	13.667	=		Buenaventura (Valle del Cauca)	16.000	17.000	16.333	+	
Popayán, Plaza de mercado del barrio Bolívar	10.000	10.000	10.000	=		Cali, Santa Helena	13.000	14.000	13.500	+	
Tuluá (Valle del Cauca)	11.500	13.000	12.125	=		Cartagena, Bazurto	12.500	12.600	12.550	+	
Tunja, Complejo de Servicios del Sur	11.500	12.000	11.833	-		Cúcuta, Cenabastos	12.000	12.000	12.000	-	
Valledupar, Mercado Nuevo	12.000	13.000	12.667	=		Cúcuta, La Nueva Sexta	12.000	12.500	12.167	-	
Villavicencio, CAV	11.000	11.000	11.000	=		Florencia (Caquetá)	14.000	14.000	14.000	=	
Yopal (Casanare)	12.000	12.000	12.000	=		Ibagué, Plaza La 21	11.000	13.000	12.200	-	
Carne de cerdo en canal						Malambo (Atlántico), Carnes y carnes	15.000	15.000	15.000	=	
Bogotá, D.C., Frigorífico Guadalupe	7.440	7.680	7.533	-		Manizales, Centro Galerías	13.000	15.000	13.833	=	
Ibagué, Plaza La 21	7.200	7.424	7.276	=		Medellín, Central Mayorista de Antioquia	15.000	15.600	15.275	=	
Malambo (Atlántico), Carnes y carnes	8.300	8.300	8.300	=		Medellín, Plaza Minorista "José María Villa"	14.800	15.200	15.000	+	
Pereira, La 41	7.200	7.300	7.267	=		Montería, Mercado del Sur	14.000	15.000	14.500	=	
Popayán, Plaza de mercado del barrio Bolívar	7.200	7.600	7.400	-		Neiva, Surabastos	11.600	12.000	11.800	-	
Carne de cerdo, espinazo						Palmira (Valle del Cauca)	14.000	14.000	14.000	+	
Buenaventura (Valle del Cauca)	10.000	10.000	10.000	=		Pasto, El Potrerillo	15.000	15.000	15.000	=	
Cali, Santa Helena	6.000	7.000	6.575	+		Pereira, La 41	15.000	16.000	15.333	=	
Cúcuta, Cenabastos	4.000	4.000	4.000	=		Popayán, Plaza de mercado del barrio Bolívar	13.000	14.000	13.533	=	
Ibagué, Plaza La 21	6.800	8.000	7.500	+		Sincelejo, Nuevo Mercado	13.000	13.000	13.000	=	
Manizales, Centro Galerías	7.000	8.000	7.667	=		Tuluá (Valle del Cauca)	14.000	15.000	14.575	=	
Medellín, Central Mayorista de Antioquia	5.500	6.000	5.775	+		Tunja, Complejo de Servicios del Sur	12.500	13.000	12.833	+	
Medellín, Plaza Minorista "José María Villa"	6.000	6.200	6.100	=		Valledupar, Mercado Nuevo	16.000	16.000	16.000	=	
Montería, Mercado del Sur	10.000	11.000	10.625	=		Carne de cerdo, perril con hueso					
Neiva, Surabastos	4.000	4.000	4.000	=		Barranquilla, Barranquillita	10.000	11.000	10.333	=	
Palmira (Valle del Cauca)	6.000	7.000	6.500	=		Bogotá, D.C., Frigorífico Ble Ltda.	10.400	10.800	10.550	+	
Pasto, El Potrerillo	6.000	6.000	6.000	=		Bogotá, D.C., Frigorífico Guadalupe	9.500	10.000	9.617	-	
Pereira, La 41	8.000	9.000	8.333	=		Bogotá, D.C., Plaza Las Flores	10.400	10.800	10.583	+	
Popayán, Plaza de mercado del barrio Bolívar	7.000	7.000	7.000	=		Cartagena, Bazurto	8.300	8.500	8.400	+	
Tuluá (Valle del Cauca)	7.500	8.000	7.875	=		Cúcuta, Cenabastos	10.000	11.000	10.333	-	
Tunja, Complejo de Servicios del Sur	8.000	8.200	8.067	-		Cúcuta, La Nueva Sexta	10.000	10.500	10.167	+	
Carne de cerdo, lomo con hueso						Ibagué, Plaza La 21	10.000	11.000	10.600	=	
Barranquilla, Barranquillita	10.000	11.000	10.333	=		Malambo (Atlántico), Carnes y carnes	11.000	11.000	11.000	=	
Cartagena, Bazurto	8.300	8.500	8.400	+		Montería, Mercado del Sur	10.000	11.000	10.375	=	
Cúcuta, Cenabastos	11.000	12.000	11.500	-		Sincelejo, Nuevo Mercado	9.000	9.000	9.000	=	
Cúcuta, La Nueva Sexta	12.000	12.000	12.000	=		Valledupar, Mercado Nuevo	12.000	12.000	12.000	=	
Malambo (Atlántico), Carnes y carnes	11.000	11.000	11.000	=		Villavicencio, CAV	11.000	11.000	11.000	=	
Montería, Mercado del Sur	10.000	11.000	10.250	=		Yopal (Casanare)	10.000	10.500	10.250	=	
Sincelejo, Nuevo Mercado	8.000	8.000	8.000	=		Carne de cerdo, perril sin hueso					
Valledupar, Mercado Nuevo	10.000	10.000	10.000	=		Bogotá, D.C., Frigorífico Ble Ltda.	11.000	11.300	11.050	+	
Carne de cerdo, lomo sin hueso						Bogotá, D.C., Frigorífico Guadalupe	10.500	11.000	10.600	-	
Barranquilla, Barranquillita	13.000	15.000	14.000	=		Bogotá, D.C., Plaza Las Flores	10.800	11.200	10.950	+	
Bogotá, D.C., Frigorífico Ble Ltda.	12.500	13.000	12.850	-		Buenaventura (Valle del Cauca)	14.000	14.000	14.000	=	
Bogotá, D.C., Frigorífico Guadalupe	12.500	13.000	12.717	-		Cali, Santa Helena	11.000	12.000	11.625	+	
Bogotá, D.C., Paloquemao	13.000	14.000	13.500	+		Cartagena, Bazurto	12.500	12.600	12.550	+	
						Cúcuta, Cenabastos	11.000	11.500	11.167	+	
						Cúcuta, La Nueva Sexta	11.000	11.000	11.000	-	
						Ibagué, Plaza La 21	10.800	12.200	11.350	+	

Cuadro 7. Mercados mayoristas. Precios de venta de carnes (continuación)
2019 (31 de agosto a 6 de septiembre)

Productos y mercados	Pesos por kilogramo				Tendencia	Productos y mercados	Pesos por kilogramo				Tendencia
	Mínimo	Máximo	Medio				Mínimo	Máximo	Medio		
Carne de res, bola de pierna (continuación)						Carne de res, centro de pierna					
Valledupar, Mercado Nuevo	16.000	17.000	16.667	=		Barranquilla, Barranquillita	15.800	16.000	15.950	=	
Villavicencio, CAV	14.000	14.000	14.000	=		Barranquilla, Granabastos	15.900	16.200	16.025	-	
Yopal (Casanare)	14.000	14.000	14.000	=		Bogotá, D.C., Frigorífico Ble Ltda.	14.600	15.000	14.867	-	
Carne de res, bota						Bogotá, D.C., Frigorífico Guadalupe	14.800	15.200	14.967	+	
Barranquilla, Barranquillita	16.000	17.000	16.375	=		Bogotá, D.C., Paloquemao	14.000	15.000	14.250	-	
Barranquilla, Granabastos	16.800	17.300	16.975	+		Bucaramanga, Frigoríficos	20.670	21.200	20.935	+	
Bogotá, D.C., Frigorífico Ble Ltda.	14.600	15.000	14.867	-		Cartagena, Bazurto	15.600	15.800	15.700	=	
Bogotá, D.C., Frigorífico Guadalupe	14.800	15.200	14.967	+		Cúcuta, Cenabastos	13.000	14.000	13.333	-	
Bogotá, D.C., Paloquemao	14.000	15.000	14.500	-		Cúcuta, La Nueva Sexta	14.000	15.000	14.333	+	
Bucaramanga, Frigoríficos	18.500	18.500	18.500	=		Ibagué, Plaza La 21	14.800	15.000	14.900	=	
Cartagena, Bazurto	15.600	15.800	15.700	+		Malambo (Atlántico), Carnes y carnes	16.400	16.400	16.400	=	
Cúcuta, Cenabastos	14.000	14.000	14.000	=		Manizales, Centro Galerías	17.000	17.000	17.000	=	
Ibagué, Plaza La 21	14.000	14.800	14.400	-		Medellín, Central Mayorista de Antioquia	19.600	21.800	20.400	=	
Malambo (Atlántico), Carnes y carnes	17.200	17.200	17.200	=		Medellín, Plaza Minorista "José María Villa"	18.500	19.000	18.675	=	
Manizales, Centro Galerías	15.000	16.000	15.333	=		Montería, Mercado del Sur	15.000	15.000	15.000	=	
Medellín, Central Mayorista de Antioquia	18.200	19.800	19.025	+		Pereira, La 41	17.000	17.000	17.000	=	
Medellín, Plaza Minorista "José María Villa"	18.500	19.000	18.750	=		Sincelejo, Nuevo Mercado	15.000	15.000	15.000	=	
Montería, Mercado del Sur	15.000	15.000	15.000	=		Valledupar, Mercado Nuevo	16.000	17.000	16.667	=	
Sincelejo, Nuevo Mercado	15.000	15.000	15.000	=		Villavicencio, CAV	14.000	14.000	14.000	=	
Valledupar, Mercado Nuevo	16.000	16.000	16.000	=		Yopal (Casanare)	14.000	14.000	14.000	=	
Villavicencio, CAV	14.000	14.000	14.000	=		Carne de res, chatas					
Yopal (Casanare)	14.000	14.000	14.000	=		Barranquilla, Barranquillita	17.000	18.000	17.650	=	
Carne de res, cadera						Barranquilla, Granabastos	17.100	17.700	17.425	+	
Barranquilla, Barranquillita	15.400	16.800	15.925	=		Bogotá, D.C., Frigorífico Ble Ltda.	18.500	19.000	18.800	+	
Barranquilla, Granabastos	16.700	17.100	16.900	+		Bogotá, D.C., Frigorífico Guadalupe	18.000	19.000	18.517	-	
Bogotá, D.C., Frigorífico Ble Ltda.	14.600	15.000	14.867	-		Bogotá, D.C., Paloquemao	18.000	19.000	18.750	-	
Bogotá, D.C., Frigorífico Guadalupe	14.800	15.200	14.967	+		Bucaramanga, Frigoríficos	29.900	30.600	30.250	=	
Bogotá, D.C., Paloquemao	14.000	15.000	14.500	-		Cali, Santa Helena	17.500	19.000	18.125	=	
Bucaramanga, Frigoríficos	20.670	21.200	20.935	=		Cartagena, Bazurto	15.600	15.800	15.700	+	
Buenaventura (Valle del Cauca)	17.000	18.000	17.667	=		Cúcuta, Cenabastos	18.000	18.000	18.000	-	
Cali, Santa Helena	16.000	17.000	16.475	-		Cúcuta, La Nueva Sexta	17.000	18.000	17.333	=	
Cartagena, Bazurto	15.600	15.800	15.700	+		Ibagué, Plaza La 21	17.000	19.000	18.125	=	
Cúcuta, Cenabastos	14.000	15.000	14.333	=		Malambo (Atlántico), Carnes y carnes	21.500	21.500	21.500	=	
Ibagué, Plaza La 21	14.800	15.000	14.900	=		Medellín, Central Mayorista de Antioquia	29.200	32.600	30.250	=	
Malambo (Atlántico), Carnes y carnes	17.200	17.200	17.200	=		Medellín, Plaza Minorista "José María Villa"	27.000	29.500	28.000	=	
Manizales, Centro Galerías	15.000	17.000	16.000	=		Montería, Mercado del Sur	16.000	17.000	16.250	=	
Medellín, Central Mayorista de Antioquia	18.900	21.800	19.850	+		Palmira (Valle del Cauca)	18.000	19.500	18.625	+	
Medellín, Plaza Minorista "José María Villa"	19.500	21.800	20.950	-		Pastó, El Potrerillo	15.000	15.000	15.000	=	
Montería, Mercado del Sur	14.500	15.000	14.875	=		Pereira, La 41	19.000	20.000	19.333	=	
Palmira (Valle del Cauca)	15.800	17.000	16.200	-		Popayán, Plaza de mercado del barrio Bolívar	16.400	16.600	16.467	-	
Pastó, El Potrerillo	15.000	15.000	15.000	=		Sincelejo, Nuevo Mercado	15.000	15.000	15.000	=	
Pereira, La 41	17.000	17.000	17.000	=		Tuluá (Valle del Cauca)	20.000	21.200	20.733	=	
Popayán, Plaza de mercado del barrio Bolívar	16.000	16.200	16.133	-		Valledupar, Mercado Nuevo	18.000	18.000	18.000	=	
Sincelejo, Nuevo Mercado	15.000	15.000	15.000	=		Villavicencio, CAV	15.000	15.500	15.125	+	
Tuluá (Valle del Cauca)	17.400	18.000	17.800	=		Yopal (Casanare)	14.000	14.500	14.250	=	
Valledupar, Mercado Nuevo	16.000	16.000	16.000	-		Carne de res, cogote					
Villavicencio, CAV	14.000	14.000	14.000	=		Bogotá, D.C., Frigorífico Ble Ltda.	11.400	12.000	11.667	+	
Yopal (Casanare)	14.000	14.000	14.000	=							

BOLETÍN SEMANAL PRECIOS MAYORISTAS

Cuadro 7. Mercados mayoristas. Precios de venta de carnes (continuación)
2019 (31 de agosto a 6 de septiembre)

Productos y mercados	Pesos por kilogramo				Tendencia	Productos y mercados	Pesos por kilogramo				Tendencia
	Mínimo	Máximo	Medio				Mínimo	Máximo	Medio		
Carne de res, cogote (continuación)						Carne de res, falda (continuación)					
Bogotá, D.C., Frigorífico Guadalupe	10.500	11.000	10.800	-		Ibagué, Plaza La 21	12.200	12.800	12.500	+	
Bogotá, D.C., Paloquemao	11.000	12.000	11.650	-		Malambo (Atlántico), Carnes y carnes	13.500	13.500	13.500	=	
Bucaramanga, Frigoríficos	15.400	15.900	15.650	=		Manizales, Centro Galerías	10.000	10.000	10.000	=	
Ibagué, Plaza La 21	9.400	10.000	9.850	=		Medellín, Central Mayorista de Antioquia	18.000	21.200	18.850	=	
Manizales, Centro Galerías	11.000	13.000	11.667	=		Medellín, Plaza Minorista "José María Villa"	17.500	17.900	17.725	+	
Montería, Mercado del Sur	12.000	13.000	12.250	=		Montería, Mercado del Sur	10.000	12.000	11.000	=	
Pereira, La 41	12.000	13.000	12.667	=		Palmira (Valle del Cauca)	9.600	10.000	9.800	-	
Carne de res, costilla						Pasto, El Potrerillo	12.000	13.000	12.333	=	
Barranquilla, Barranquillita	8.500	8.700	8.575	=		Pereira, La 41	12.000	12.000	12.000	=	
Bogotá, D.C., Frigorífico Ble Ltda.	11.500	12.000	11.817	-		Popayán, Plaza de mercado del barrio Bolívar	8.400	8.600	8.467	-	
Bogotá, D.C., Frigorífico Guadalupe	11.000	11.600	11.267	+		Tuluá (Valle del Cauca)	10.000	11.000	10.625	=	
Bogotá, D.C., Paloquemao	11.600	13.000	12.150	-		Carne de res, lomo de brazo					
Bucaramanga, Frigoríficos	15.700	17.685	16.693	=		Bogotá, D.C., Paloquemao	13.000	14.000	13.400	-	
Buenaventura (Valle del Cauca)	10.600	11.000	10.867	=		Cúcuta, Cenabastos	14.000	14.000	14.000	=	
Cali, Santa Helena	7.500	8.000	7.750	+		Cúcuta, La Nueva Sexta	13.000	13.000	13.000	=	
Cartagena, Bazarro	7.000	7.300	7.175	=		Montería, Mercado del Sur	14.000	14.500	14.125	+	
Cúcuta, Cenabastos	9.500	10.000	9.833	=		Pasto, El Potrerillo	14.000	15.000	14.333	-	
Cúcuta, La Nueva Sexta	9.000	9.500	9.167	-		Pereira, La 41	15.000	15.000	15.000	=	
Ibagué, Plaza La 21	8.000	9.000	8.350	=		Popayán, Plaza de mercado del barrio Bolívar	16.000	16.200	16.067	=	
Malambo (Atlántico), Carnes y carnes	9.400	9.400	9.400	=		Sincelejo, Nuevo Mercado	11.000	11.000	11.000	=	
Manizales, Centro Galerías	8.000	9.000	8.667	=		Valledupar, Mercado Nuevo	16.000	17.000	16.333	=	
Medellín, Central Mayorista de Antioquia	12.500	13.800	12.925	-		Carne de res, lomo fino					
Medellín, Plaza Minorista "José María Villa"	8.500	9.500	8.950	=		Barranquilla, Barranquillita	20.000	22.000	20.750	=	
Montería, Mercado del Sur	6.500	7.000	6.775	=		Barranquilla, Granabastos	20.000	22.000	20.750	+	
Pasto, El Potrerillo	12.000	12.000	12.000	=		Bogotá, D.C., Frigorífico Ble Ltda.	23.000	25.000	24.167	-	
Pereira, La 41	6.000	7.000	6.333	=		Bogotá, D.C., Frigorífico Guadalupe	22.500	24.000	23.000	-	
Popayán, Plaza de mercado del barrio Bolívar	8.000	8.000	8.000	=		Bogotá, D.C., Paloquemao	23.000	23.000	23.000	-	
Valledupar, Mercado Nuevo	9.000	10.000	9.667	=		Bucaramanga, Frigoríficos	42.500	43.000	42.750	=	
Villavicencio, CAV	9.000	9.000	9.000	=		Buenaventura (Valle del Cauca)	22.000	22.000	22.000	=	
Yopal (Casare)	9.000	9.500	9.250	+		Cartagena, Bazarro	20.000	22.000	21.250	+	
Carne de res en canal						Cúcuta, Cenabastos	18.000	18.000	18.000	=	
Arauca (Arauca)	10.000	12.000	10.500	-		Cúcuta, La Nueva Sexta	17.000	18.000	17.667	=	
Ibagué, Plaza La 21	8.800	8.960	8.840	+		Ibagué, Plaza La 21	19.000	21.000	20.250	-	
Malambo (Atlántico), Carnes y carnes	8.900	8.900	8.900	=		Malambo (Atlántico), Carnes y carnes	26.000	26.000	26.000	=	
Popayán, Plaza de mercado del barrio Bolívar	8.400	8.600	8.533	-		Manizales, Centro Galerías	17.000	18.000	17.667	-	
Carne de res, falda						Medellín, Central Mayorista de Antioquia	41.000	45.800	42.450	+	
Barranquilla, Barranquillita	13.500	14.500	14.000	=		Medellín, Plaza Minorista "José María Villa"	37.000	39.800	38.300	=	
Barranquilla, Granabastos	11.400	11.800	11.550	+		Montería, Mercado del Sur	20.000	22.000	21.250	-	
Bogotá, D.C., Frigorífico Ble Ltda.	11.500	12.000	11.850	+		Palmira (Valle del Cauca)	18.000	19.000	18.500	=	
Bogotá, D.C., Frigorífico Guadalupe	12.000	12.500	12.083	+		Pasto, El Potrerillo	15.000	15.000	15.000	=	
Bogotá, D.C., Paloquemao	13.600	14.000	13.800	+		Pereira, La 41	19.000	20.000	19.333	=	
Buenaventura (Valle del Cauca)	14.000	14.000	14.000	=		Popayán, Plaza de mercado del barrio Bolívar	20.000	20.000	20.000	=	
Cali, Santa Helena	7.000	8.000	7.625	+		Sincelejo, Nuevo Mercado	16.000	16.000	16.000	=	
Cartagena, Bazarro	12.300	12.500	12.450	+		Tuluá (Valle del Cauca)	26.200	28.000	27.067	=	
Cúcuta, Cenabastos	13.000	13.000	13.000	=		Valledupar, Mercado Nuevo	19.000	20.000	19.667	=	
Cúcuta, La Nueva Sexta	13.000	13.000	13.000	=							

Cuadro 7. Mercados mayoristas. Precios de venta de carnes (continuación)
2019 (31 de agosto a 6 de septiembre)

Productos y mercados	Pesos por kilogramo				Tendencia	Productos y mercados	Pesos por kilogramo				Tendencia
	Mínimo	Máximo	Medio				Mínimo	Máximo	Medio		
Carne de res, lomo fino (continuación)						Carne de res, muchacho (continuación)					
Villavicencio, CAV	18.000	18.000	18.000		=	Malambo (Atlántico), Carnes y carnes	17.000	17.000	17.000		=
Yopal (Casanare)	16.000	16.500	16.250		=	Manizales, Centro Galerías	15.000	17.000	16.000		=
Carne de res molida, murillo						Medellín, Central Mayorista de Antioquia	18.200	19.200	18.825		=
Bogotá, D.C., Frigorífico Ble Ltda.	11.400	12.000	11.650		+	Medellín, Plaza Minorista "José María Villa"	18.700	19.000	18.775		-
Bogotá, D.C., Frigorífico Guadalupe	10.000	11.000	10.333		-	Montería, Mercado del Sur	15.000	15.000	15.000		=
Bogotá, D.C., Paloquemao	12.000	12.000	12.000		=	Palmira (Valle del Cauca)	15.000	16.000	15.500		=
Bucaramanga, Frigoríficos	14.700	14.800	14.750		=	Pasto, El Potrerillo	15.000	15.000	15.000		=
Cúcuta, Cenabastos	12.000	12.000	12.000		-	Pereira, La 41	17.000	17.000	17.000		=
Cúcuta, La Nueva Sexta	11.000	11.000	11.000		-	Popayán, Plaza de mercado del barrio Bolívar	15.600	15.800	15.733		-
Florencia (Caquetá)	10.000	10.000	10.000		=	Sincelejo, Nuevo Mercado	15.000	15.000	15.000		=
Ibagué, Plaza La 21	9.400	11.000	10.300		-	Tuluá (Valle del Cauca)	16.300	18.000	17.075		=
Neiva, Surabastos	9.400	10.000	9.600		-	Valledupar, Mercado Nuevo	16.000	17.000	16.333		=
Villavicencio, CAV	10.000	10.500	10.125		+	Villavicencio, CAV	14.000	14.000	14.000		=
Yopal (Casanare)	10.000	10.000	10.000		=	Yopal (Casanare)	14.000	14.000	14.000		=
Carne de res, morrillo						Carne de res, murillo					
Bogotá, D.C., Frigorífico Ble Ltda.	12.000	13.000	12.500		+	Bogotá, D.C., Frigorífico Ble Ltda.	10.500	12.000	11.167		+
Bogotá, D.C., Frigorífico Guadalupe	11.500	12.500	11.933		+	Bogotá, D.C., Frigorífico Guadalupe	10.000	11.000	10.583		-
Bogotá, D.C., Paloquemao	13.000	14.000	13.750		+	Bogotá, D.C., Paloquemao	12.000	12.000	12.000		=
Buenaventura (Valle del Cauca)	12.600	13.000	12.733		-	Bucaramanga, Frigoríficos	14.200	14.700	14.450		=
Cali, Santa Helena	12.000	13.000	12.375		+	Cúcuta, Cenabastos	12.000	12.000	12.000		-
Cúcuta, Cenabastos	13.000	13.000	13.000		=	Cúcuta, La Nueva Sexta	11.000	11.500	11.167		=
Cúcuta, La Nueva Sexta	13.000	13.000	13.000		=	Ibagué, Plaza La 21	10.000	11.000	10.700		=
Florencia (Caquetá)	12.000	12.000	12.000		=	Manizales, Centro Galerías	12.000	14.000	12.667		=
Ibagué, Plaza La 21	10.800	12.000	11.450		=	Medellín, Central Mayorista de Antioquia	16.100	17.000	16.550		+
Malambo (Atlántico), Carnes y carnes	12.800	12.800	12.800		=	Montería, Mercado del Sur	11.000	12.000	11.500		=
Medellín, Central Mayorista de Antioquia	16.400	17.500	16.850		=	Neiva, Surabastos	9.000	9.000	9.000		=
Montería, Mercado del Sur	10.000	12.000	11.500		=	Villavicencio, CAV	10.000	10.000	10.000		=
Palmira (Valle del Cauca)	13.000	14.000	13.500		-	Yopal (Casanare)	10.000	10.000	10.000		=
Pasto, El Potrerillo	12.000	12.000	12.000		=	Carne de res, paletero					
Pereira, La 41	14.000	15.000	14.333		=	Bogotá, D.C., Paloquemao	13.000	14.000	13.650		+
Popayán, Plaza de mercado del barrio Bolívar	12.000	12.400	12.133		-	Cúcuta, Cenabastos	13.000	13.000	13.000		=
Tuluá (Valle del Cauca)	13.500	14.200	13.675		=	Cúcuta, La Nueva Sexta	13.000	14.000	13.333		=
Villavicencio, CAV	10.000	10.000	10.000		=	Ibagué, Plaza La 21	12.000	13.000	12.333		=
Yopal (Casanare)	11.000	11.000	11.000		-	Malambo (Atlántico), Carnes y carnes	11.800	11.800	11.800		=
Carne de res, muchacho						Manizales, Centro Galerías	12.500	15.000	13.833		=
Barranquilla, Barranquillita	14.000	15.000	14.750		=	Medellín, Central Mayorista de Antioquia	18.900	21.200	19.700		=
Barranquilla, Granabastos	15.900	17.000	16.550		-	Montería, Mercado del Sur	14.500	15.000	14.875		=
Bogotá, D.C., Frigorífico Ble Ltda.	17.000	18.000	17.617		+	Pereira, La 41	15.000	15.000	15.000		=
Bogotá, D.C., Frigorífico Guadalupe	17.000	18.000	17.600		+	Sincelejo, Nuevo Mercado	13.000	13.000	13.000		=
Bogotá, D.C., Paloquemao	16.000	17.000	16.500		=	Valledupar, Mercado Nuevo	14.000	14.000	14.000		=
Bucaramanga, Frigoríficos	22.300	22.350	22.325		=	Carne de res, pecho					
Buenaventura (Valle del Cauca)	17.000	17.000	17.000		+	Bogotá, D.C., Frigorífico Ble Ltda.	12.500	13.000	12.767		+
Cali, Santa Helena	15.000	16.000	15.375		+	Bogotá, D.C., Frigorífico Guadalupe	12.800	13.000	12.933		+
Cartagena, Bazurto	15.600	15.800	15.700		+	Bogotá, D.C., Paloquemao	13.000	14.000	13.650		=
Cúcuta, Cenabastos	13.000	14.000	13.333		-	Bucaramanga, Frigoríficos	15.700	15.850	15.775		=
Cúcuta, La Nueva Sexta	13.000	14.000	13.333		=	Buenaventura (Valle del Cauca)	14.000	14.000	14.000		=
Ibagué, Plaza La 21	14.800	15.900	15.175		=						

Cuadro 7. Mercados mayoristas. Precios de venta de carnes (continuación)
2019 (31 de agosto a 6 de septiembre)

Productos y mercados	Pesos por kilogramo				Tendencia	Productos y mercados	Pesos por kilogramo				Tendencia
	Mínimo	Máximo	Medio				Mínimo	Máximo	Medio		
Carne de res, pecho (continuación)						Carne de res, sobrebarriga (continuación)					
Cali, Santa Helena	12.000	13.500	12.500		+	Bogotá, D.C., Paloquemao	13.000	14.000	13.750		+
Cúcuta, Cenabastos	12.000	13.000	12.333		-	Bucaramanga, Frigoríficos	17.500	17.900	17.700		=
Cúcuta, La Nueva Sexta	13.000	13.000	13.000		-	Buenaventura (Valle del Cauca)	13.000	14.000	13.667		-
Ibagué, Plaza La 21	12.400	13.000	12.700		=	Cali, Santa Helena	13.000	14.000	13.500		-
Manizales, Centro Galerías	12.000	12.000	12.000		=	Cartagena, Bazurto	12.300	12.500	12.450		+
Medellín, Central Mayorista de Antioquia	14.900	16.400	15.625		=	Cúcuta, Cenabastos	13.000	13.000	13.000		=
Medellín, Plaza Minorista "José María Villa"	12.800	13.200	13.050		=	Cúcuta, La Nueva Sexta	13.000	14.000	13.333		=
Montería, Mercado del Sur	12.000	13.000	12.250		=	Florencia (Cauquetá)	13.000	13.000	13.000		=
Palmira (Valle del Cauca)	13.800	14.000	13.950		+	Ibagué, Plaza La 21	12.400	12.800	12.550		+
Pasto, El Potrerillo	12.000	13.000	12.333		=	Malambo (Atlántico), Carnes y carnes	15.300	15.300	15.300		=
Pereira, La 41	13.000	13.000	13.000		=	Manizales, Centro Galerías	13.000	14.000	13.333		=
Popayán, Plaza de mercado del barrio Bolívar	13.000	13.000	13.000		=	Medellín, Central Mayorista de Antioquia	15.200	16.400	15.850		=
Tuluá (Valle del Cauca)	13.000	14.000	13.600		=	Medellín, Plaza Minorista "José María Villa"	14.400	15.600	15.100		+
Valledupar, Mercado Nuevo	13.000	14.000	13.333		=	Montería, Mercado del Sur	12.000	13.000	12.250		=
Carne de res, punta de anca						Menudencias de pollo					
Barranquilla, Barranquillita	17.000	18.000	17.550		=	Armenia, Mercar	4.000	5.400	4.467		+
Barranquilla, Granabastos	17.200	18.000	17.600		+	Cúcuta, Cenabastos	3.250	3.575	3.413		=
Bogotá, D.C., Frigorífico Ble Ltda.	18.000	19.000	18.583		+	Florencia (Cauquetá)	1.800	1.800	1.800		=
Bogotá, D.C., Frigorífico Guadalupe	17.000	18.000	17.633		+	Ibagué, Plaza La 21	1.100	1.200	1.167		-
Bogotá, D.C., Paloquemao	16.000	17.000	16.750		-	Montería, Mercado del Sur	1.700	1.800	1.775		-
Bucaramanga, Frigoríficos	29.500	31.050	30.275		=	Neiva, Surabastos	1.600	2.000	1.700		-
Buenaventura (Valle del Cauca)	17.000	19.000	17.667		=	Pasto, El Potrerillo	1.000	1.000	1.000		=
Cali, Santa Helena	18.000	20.500	19.000		+	Popayán, Plaza de mercado del barrio Bolívar	1.200	1.200	1.200		=
Cartagena, Bazurto	15.600	15.800	15.700		+	Villavicencio, CAV	1.300	1.400	1.375		-
Cúcuta, Cenabastos	16.000	17.000	16.333		=	Muslos de pollo con rabadilla					
Cúcuta, La Nueva Sexta	16.000	17.000	16.667		=	Medellín, Plaza Minorista "José María Villa"	5.000	5.000	5.000		=
Ibagué, Plaza La 21	16.000	17.000	16.625		=	Muslos de pollo sin rabadilla					
Malambo (Atlántico), Carnes y carnes	22.800	22.800	22.800		=	Arauca (Arauca)	5.700	5.800	5.733		=
Manizales, Centro Galerías	18.000	18.000	18.000		=	Bogotá, D.C., Corabastos	6.000	6.400	6.200		+
Medellín, Central Mayorista de Antioquia	31.300	32.600	31.750		=	Bogotá, D.C., Frigorífico Ble Ltda.	7.200	7.600	7.417		+
Medellín, Plaza Minorista "José María Villa"	30.000	32.000	31.300		-	Bogotá, D.C., Frigorífico Guadalupe	6.300	6.800	6.533		+
Montería, Mercado del Sur	17.800	19.000	18.150		=	Bogotá, D.C., Paloquemao	7.000	7.600	7.400		+
Palmira (Valle del Cauca)	18.000	19.500	19.125		=	Bogotá, D.C., Plaza Las Flores	5.300	5.400	5.367		-
Pasto, El Potrerillo	15.000	15.000	15.000		=	Bucaramanga, Frigoríficos	8.500	8.500	8.500		=
Pereira, La 41	18.000	19.000	18.333		=						
Popayán, Plaza de mercado del barrio Bolívar	18.400	18.600	18.533		-						
Sincelejo, Nuevo Mercado	15.000	15.000	15.000		=						
Tuluá (Valle del Cauca)	20.000	21.000	20.333		=						
Valledupar, Mercado Nuevo	19.000	20.000	19.333		=						
Villavicencio, CAV	14.000	14.000	14.000		=						
Yopal (Casanare)	14.000	14.000	14.000		=						
Carne de res, sobrebarriga											
Barranquilla, Barranquillita	13.800	14.000	13.950		=						
Barranquilla, Granabastos	13.100	13.400	13.250		=						
Bogotá, D.C., Frigorífico Ble Ltda.	12.600	13.000	12.867		-						
Bogotá, D.C., Frigorífico Guadalupe	12.000	13.000	12.650		-						

Cuadro 7. Mercados mayoristas. Precios de venta de carnes (continuación)
2019 (31 de agosto a 6 de septiembre)

Productos y mercados	Pesos por kilogramo				Tendencia	Productos y mercados	Pesos por kilogramo				Tendencia
	Mínimo	Máximo	Medio				Mínimo	Máximo	Medio		
Muslos de pollo sin rabadilla (continuación)						Pierna pernil con rabadilla (continuación)					
Medellín, Central Mayorista de Antioquia	8.400	8.900	8.575		+	Florencia (Caquetá)	5.200	5.200	5.200		+
Villavicencio, CAV	6.600	6.800	6.700		=	Ibagué, Plaza La 21	5.600	5.800	5.667		+
Pechuga de pollo						Medellín, Central Mayorista de Antioquia	5.700	6.200	5.975		=
Arauca (Arauca)	6.800	6.800	6.800		=	Medellín, Plaza Minorista "José María Villa"	4.000	4.200	4.100		-
Armenia, Mercar	8.400	9.000	8.667		=	Montería, Mercado del Sur	4.000	4.000	4.000		-
Barranquilla, Barranquillita	7.000	7.300	7.175		=	Neiva, Surabastos	5.000	5.200	5.100		+
Barranquilla, Granabastos	7.800	7.900	7.850		+	Palmira (Valle del Cauca)	5.000	5.000	5.000		+
Bogotá, D.C., Corabastos	7.800	8.000	7.867		+	Pasto, El Potrerillo	5.400	5.800	5.600		+
Bogotá, D.C., Frigorífico Ble Ltda.	8.800	9.000	8.917		-	Santa Marta (Magdalena)	3.900	4.000	3.967		=
Bogotá, D.C., Frigorífico Guadalupe	8.300	8.800	8.567		+	Sincelejo, Nuevo Mercado	4.200	4.200	4.200		=
Bogotá, D.C., Paloquemao	9.000	9.400	9.200		-	Tuluá (Valle del Cauca)	5.600	6.000	5.750		=
Bogotá, D.C., Plaza Las Flores	7.800	8.200	8.000		+	Valledupar, Mercado Nuevo	3.500	3.500	3.500		=
Bucaramanga, Frigoríficos	8.400	9.650	9.025		=	Villavicencio, CAV	5.400	5.500	5.425		-
Buenaventura (Valle del Cauca)	7.200	8.000	7.733		-	Pierna pernil sin rabadilla					
Cali, Galería Alameda	7.600	7.800	7.700		+	Bogotá, D.C., Corabastos	6.600	6.800	6.667		+
Cali, Santa Helena	7.400	7.600	7.475		+	Bogotá, D.C., Frigorífico Ble Ltda.	7.200	7.600	7.400		+
Cartagena, Bazurto	7.400	7.800	7.675		=	Bogotá, D.C., Frigorífico Guadalupe	7.000	7.600	7.283		++
Cúcuta, Cenabastos	6.700	7.400	7.033		-	Bogotá, D.C., Paloquemao	7.400	8.000	7.625		+
Florencia (Caquetá)	7.600	7.800	7.700		-	Bogotá, D.C., Plaza Las Flores	5.600	6.000	5.867		-
Ibagué, Plaza La 21	7.600	8.000	7.867		+	Bucaramanga, Frigoríficos	7.450	7.550	7.500		=
Manizales, Centro Galerías	7.800	8.400	8.100		=	Piernas de pollo					
Medellín, Central Mayorista de Antioquia	9.800	10.200	10.025		=	Armenia, Mercar	6.200	7.600	6.867		=
Medellín, Plaza Minorista "José María Villa"	7.500	7.800	7.625		+	Bogotá, D.C., Corabastos	6.800	7.400	7.067		+
Montería, Mercado del Sur	7.600	7.800	7.700		-	Bogotá, D.C., Frigorífico Ble Ltda.	8.300	9.000	8.700		+
Neiva, Surabastos	7.600	8.000	7.750		+	Bogotá, D.C., Frigorífico Guadalupe	7.000	7.600	7.317		++
Palmira (Valle del Cauca)	8.200	8.400	8.350		+	Bogotá, D.C., Paloquemao	7.600	8.000	7.850		+
Pasto, El Potrerillo	10.000	10.400	10.133		=	Bogotá, D.C., Plaza Las Flores	5.800	6.000	5.933		-
Popayán, Plaza de mercado del barrio Bolívar	8.400	8.600	8.467		+	Bucaramanga, Frigoríficos	7.800	8.500	8.150		=
Santa Marta (Magdalena)	7.600	7.800	7.733		=	Cali, Santa Helena	5.000	5.300	5.150		+
Sincelejo, Nuevo Mercado	7.600	7.600	7.600		=	Cartagena, Bazurto	6.500	6.800	6.675		=
Tuluá (Valle del Cauca)	9.300	10.000	9.575		=	Cúcuta, Cenabastos	5.200	6.100	5.700		+
Valledupar, Mercado Nuevo	7.000	7.000	7.000		+	Manizales, Centro Galerías	4.900	5.200	5.075		=
Villavicencio, CAV	7.800	8.000	7.900		+	Medellín, Central Mayorista de Antioquia	8.200	8.500	8.350		-
Pierna pernil con rabadilla						Medellín, Plaza Minorista "José María Villa"	5.000	5.000	5.000		+
Arauca (Arauca)	4.300	4.300	4.300		=	Palmira (Valle del Cauca)	6.800	7.000	6.900		+
Armenia, Mercar	5.800	6.200	6.000		=	Popayán, Plaza de mercado del barrio Bolívar	5.800	6.000	5.867		=
Barranquilla, Barranquillita	3.600	3.800	3.700		=	Tuluá (Valle del Cauca)	7.000	8.000	7.500		=
Barranquilla, Granabastos	4.000	4.100	4.050		++	Valledupar, Mercado Nuevo	5.500	5.600	5.567		+
Bogotá, D.C., Frigorífico Ble Ltda.	6.000	6.800	6.500		+	Villavicencio, CAV	6.600	7.000	6.800		+
Bogotá, D.C., Frigorífico Guadalupe	6.000	6.600	6.350		++	Pollo entero congelado sin vísceras					
Bogotá, D.C., Plaza Las Flores	5.300	5.400	5.367		-	Arauca (Arauca)	5.800	6.300	6.000		+
Bucaramanga, Frigoríficos	4.900	5.700	5.383		+	Barranquilla, Barranquillita	4.400	5.000	4.700		=
Buenaventura (Valle del Cauca)	4.500	5.000	4.833		+	Barranquilla, Granabastos	4.600	4.700	4.650		+
Cali, Galería Alameda	4.800	5.000	4.867		+	Cali, Galería Alameda	5.800	6.000	5.867		-
Cali, Santa Helena	4.600	4.800	4.725		=	Cali, Santa Helena	5.600	5.800	5.650		-
Cartagena, Bazurto	3.700	4.000	3.825		+						
Cúcuta, Cenabastos	3.900	4.354	4.151		=						

Cuadro 7. Mercados mayoristas. Precios de venta de carnes (conclusión)
2019 (31 de agosto a 6 de septiembre)

Productos y mercados	Pesos por kilogramo			Tendencia	Productos y mercados	Pesos por kilogramo			Tendencia
	Mínimo	Máximo	Medio			Mínimo	Máximo	Medio	
Pollo entero congelado sin vísceras (continuación)					Pollo entero fresco sin vísceras (continuación)				
Cartagena, Bazurto	4.400	4.700	4.525	=	Bogotá, D.C., Plaza Las Flores	5.800	6.000	5.933	-
Medellín, Central Mayorista de Antioquia	6.800	7.200	7.000	=	Cúcuta, Cenabastos	4.800	5.300	5.033	=
Montería, Mercado del Sur	4.800	5.200	5.025	-	Ibagué, Plaza La 21	6.000	6.800	6.467	=
Popayán, Plaza de mercado del barrio Bolívar	6.400	6.400	6.400	-	Palmira (Valle del Cauca)	5.800	6.000	5.900	=
Santa Marta (Magdalena)	4.700	5.000	4.867	=	Pasto, El Potrerillo	5.400	5.800	5.600	+
Valledupar, Mercado Nuevo	4.300	4.800	4.533	=	Sincelejo, Nuevo Mercado	5.600	5.600	5.600	+
Pollo entero fresco sin vísceras					Rabadillas de pollo				
Armenia, Mercar	6.800	7.000	6.867	+	Bucaramanga, Frigoríficos	2.550	3.200	2.875	=
Bogotá, D.C., Corabastos	6.400	7.000	6.800	+	Manizales, Centro Galerías	1.700	2.000	1.850	=
Bogotá, D.C., Frigorífico Ble Ltda.	6.000	6.600	6.267	-					
Bogotá, D.C., Frigorífico Guadalupe	6.000	6.400	6.150	+					
Bogotá, D.C., Paloquemao	6.600	7.000	6.900	+					

TENDENCIAS

---	-	+	+++
Variación mayor al -20 %	Variación entre 0 % y -10 %	Variación entre 0 % y 10 %	Variación mayor al 20 %
--	=	++	n. d.
Variación entre -10 % y -20 %	Variación igual a 0 %	Variación entre 10 % y 20 %	No determinado

Cuadro 8. Mercados mayoristas. Precios de venta de pescados 2019 (31 de agosto a 6 de septiembre)

Productos y mercados	Pesos por kilogramo				Tendencia
	Mínimo	Máximo	Medio		
Almejas con concha					
Cali, Galería Alameda	7.500	8.400	7.967	-	
Cali, Santa Helena	7.500	8.200	7.900	+	
Medellín, Central Mayorista de Antioquia	6.000	8.000	7.225	+	
Almejas sin concha					
Cali, Galería Alameda	14.000	16.500	15.333	+	
Cali, Santa Helena	14.000	16.000	15.333	-	
Medellín, Central Mayorista de Antioquia	15.800	18.000	17.200	+	
Palmira (Valle del Cauca)	15.500	16.500	15.875	+	
Bagre rayado en postas congelado					
Armenia, Mercar	22.000	22.000	22.000	=	
Bogotá, D.C., Paloquemao	18.000	20.000	18.500	-	
Manizales, Centro Galerías	22.000	24.000	23.000	=	
Medellín, Central Mayorista de Antioquia	20.000	21.000	20.500	=	
Tunja, Complejo de Servicios del Sur	19.500	20.000	19.833	=	
Villavicencio, CAV	18.000	18.000	18.000	++	
Bagre rayado entero congelado					
Bogotá, D.C., Plaza Las Flores	10.240	10.800	10.440	-	
Cali, Galería Alameda	18.000	22.000	20.000	=	
Cali, Santa Helena	18.500	22.000	20.167	-	
Medellín, Central Mayorista de Antioquia	15.800	16.500	16.100	+	
Palmira (Valle del Cauca)	18.000	20.000	19.375	-	
Pereira, Mercasa	22.000	24.000	22.667	=	
Popayán, Plaza de mercado del barrio Bolívar	19.000	20.000	19.333	+	
Santa Marta (Magdalena)	14.000	15.000	14.667	-	
Yopal (Casanare)	12.000	12.000	12.000	-	
Bagre rayado entero fresco					
Arauca (Arauca)	11.000	12.000	11.667	-	
Bogotá, D.C., Paloquemao	16.000	17.000	16.500	=	
Bogotá, D.C., Plaza Las Flores	12.000	12.400	12.133	+	
Bucaramanga, Centroabastos	14.000	14.400	14.233	+	
Cúcuta, La Nueva Sexta	12.000	12.000	12.000	+	
Florencia (Caquetá)	15.000	16.000	15.500	=	
Ibagué, Plaza La 21	14.000	14.400	14.133	-	
Montería, Mercado del Sur	13.000	14.000	13.625	++	
Valledupar, Mercado Nuevo	13.000	14.000	13.333	+	
Villavicencio, CAV	12.000	13.000	12.750	-	
Basa, filete congelado importado					
Bogotá, D.C., Corabastos	10.000	10.800	10.325	-	
Bogotá, D.C., Plaza Las Flores	9.000	9.600	9.300	+	
Bucaramanga, Centroabastos	7.000	7.000	7.000	=	
Cali, Galería Alameda	11.500	13.000	12.167	+	
Cali, Santa Helena	10.500	12.500	11.333	=	
Cúcuta, La Nueva Sexta	8.000	8.500	8.375	-	
Medellín, Central Mayorista de Antioquia	9.700	13.000	11.233	=	
Palmira (Valle del Cauca)	10.500	11.500	11.125	-	

Productos y mercados	Pesos por kilogramo				Tendencia
	Mínimo	Máximo	Medio		
Blanquillo entero fresco					
Bogotá, D.C., Plaza Las Flores	10.000	10.400	10.267	-	
Bucaramanga, Centroabastos	10.000	10.400	10.200	=	
Montería, Mercado del Sur	11.000	12.000	11.625	+++	
Valledupar, Mercado Nuevo	10.000	10.000	10.000	=	
Bocachico criollo fresco					
Arauca (Arauca)	9.000	10.000	9.333	-	
Cúcuta, La Nueva Sexta	9.000	10.000	9.250	-	
Montería, Mercado del Sur	12.000	14.000	13.000	-	
Neiva, Surabastos	11.000	12.000	11.500	-	
Valledupar, Mercado Nuevo	20.000	20.000	20.000	=	
Yopal (Casanare)	9.000	9.500	9.250	=	
Bocachico importado congelado					
Armenia, Mercar	8.600	9.000	8.800	=	
Barranquilla, Barranquillita	7.800	8.500	8.267	=	
Bogotá, D.C., Plaza Las Flores	6.500	6.750	6.583	-	
Cali, Galería Alameda	9.000	10.000	9.467	+	
Cali, Santa Helena	7.500	8.200	7.900	+	
Cartagena, Bazurto	6.800	7.000	6.900	-	
Cúcuta, La Nueva Sexta	7.500	7.500	7.500	=	
Manizales, Centro Galerías	7.000	7.000	7.000	=	
Medellín, Central Mayorista de Antioquia	7.600	11.000	9.150	-	
Montería, Mercado del Sur	9.000	10.000	9.425	++	
Palmira (Valle del Cauca)	7.000	8.000	7.600	-	
Pereira, Mercasa	7.000	7.250	7.083	-	
Popayán, Plaza de mercado del barrio Bolívar	8.000	8.400	8.267	=	
Santa Marta (Magdalena)	8.500	8.500	8.500	n.d.	
Sincelejo, Nuevo Mercado	7.000	7.000	7.000	=	
Tuluá (Valle del Cauca)	8.000	9.000	8.500	=	
Valledupar, Mercado Nuevo	7.500	8.000	7.750	=	
Cachama de cultivo fresca					
Arauca (Arauca)	9.000	10.000	9.333	+	
Bogotá, D.C., Plaza Las Flores	6.000	6.400	6.067	+	
Bucaramanga, Centroabastos	7.200	7.200	7.200	-	
Cúcuta, La Nueva Sexta	6.500	7.000	6.750	+	
Ibagué, Plaza La 21	6.000	6.400	6.133	-	
Montería, Mercado del Sur	6.500	7.000	6.825	+	
Neiva, Surabastos	5.600	6.000	5.900	-	
Villavicencio, CAV	6.600	8.000	7.150	+	
Yopal (Casanare)	6.500	6.500	6.500	=	
Calamar anillos					
Bogotá, D.C., Corabastos	22.000	22.800	22.325	-	
Bogotá, D.C., Paloquemao	25.000	27.400	25.850	+	
Cali, Galería Alameda	18.000	21.500	19.500	+	
Cali, Santa Helena	18.000	23.000	20.333	-	
Medellín, Central Mayorista de Antioquia	24.500	27.600	26.250	+	
Tuluá (Valle del Cauca)	16.000	17.000	16.500	=	

Cuadro 8. Mercados mayoristas. Precios de venta de pescados (continuación)
2019 (31 de agosto a 6 de septiembre)

Productos y mercados	Pesos por kilogramo				Tendencia	Productos y mercados	Pesos por kilogramo				Tendencia
	Mínimo	Máximo	Medio				Mínimo	Máximo	Medio		
Calamar blanco entero						Merluza, filete importado (continuación)					
Bogotá, D.C., Corabastos	12.500	13.000	12.825		+	Medellín, Central Mayorista de Antioquia	13.000	13.800	13.333		=
Cali, Galería Alameda	12.200	13.500	12.900		-	Palmira (Valle del Cauca)	10.500	11.500	11.000		+
Cali, Santa Helena	11.000	12.500	11.667		=	Merluza, filete nacional					
Palmira (Valle del Cauca)	11.000	12.500	11.625		-	Bogotá, D.C., Corabastos	35.000	35.000	35.000		+
Tuluá (Valle del Cauca)	12.000	14.000	13.000		=	Bogotá, D.C., Paloquemao	34.000	35.000	34.500		n.d.
Calamar morado entero						Cali, Galería Alameda	28.000	32.000	30.000		=
Tuluá (Valle del Cauca)	17.000	18.000	17.500		=	Cali, Santa Helena	28.000	31.000	29.667		n.d.
Camarón tigre precocido seco						Mojarra lora entera congelada					
Bogotá, D.C., Paloquemao	30.000	32.000	31.250		+	Armenia, Mercar	10.400	10.600	10.500		=
Cali, Galería Alameda	28.000	32.000	30.333		+	Barranquilla, Barranquillita	8.500	8.900	8.633		=
Cali, Santa Helena	28.000	31.000	29.333		+	Cartagena, Bazurto	9.000	9.300	9.200		+
Medellín, Central Mayorista de Antioquia	38.000	40.000	38.875		+	Mojarra lora entera fresca					
Popayán, Plaza de mercado del barrio Bolívar	32.000	33.000	32.333		-	Barranquilla, Barranquillita	7.000	7.500	7.125		=
Tuluá (Valle del Cauca)	28.000	30.000	29.000		=	Cartagena, Bazurto	9.600	9.800	9.750		+
Camarón tití precocido seco						Montería, Mercado del Sur	8.000	8.100	8.025		-
Armenia, Mercar	26.000	28.000	27.000		=	Sincedejo, Nuevo Mercado	7.000	7.000	7.000		=
Bogotá, D.C., Corabastos	26.000	27.000	26.750		+	Valledupar, Mercado Nuevo	8.000	8.000	8.000		=
Bogotá, D.C., Paloquemao	31.000	32.000	31.625		-	Nicuro fresco					
Pereira, Mercasa	14.000	14.500	14.333		=	Bogotá, D.C., Plaza Las Flores	6.400	6.800	6.667		-
Popayán, Plaza de mercado del barrio Bolívar	19.000	19.000	19.000		=	Palmitos de mar					
Santa Marta (Magdalena)	26.000	26.000	26.000		n.d.	Bogotá, D.C., Corabastos	10.000	11.000	10.625		+
Capaz Magdalena fresco						Bogotá, D.C., Paloquemao	10.000	12.000	11.000		+
Bogotá, D.C., Plaza Las Flores	10.400	10.800	10.533		-	Medellín, Central Mayorista de Antioquia	10.000	14.000	12.100		+
Cazuela de mariscos (paquete)						Pargo rojo entero congelado					
Bogotá, D.C., Corabastos	11.000	11.000	11.000		=	Armenia, Mercar	19.000	19.400	19.200		=
Bogotá, D.C., Paloquemao	15.000	16.000	15.550		-	Bogotá, D.C., Corabastos	25.000	27.000	26.250		-
Medellín, Central Mayorista de Antioquia	16.000	22.000	18.267		+	Cali, Galería Alameda	18.000	20.000	19.000		+
Corvina, filete congelado nacional						Cali, Santa Helena	16.000	18.000	16.833		+
Buenaventura (Valle del Cauca)	30.000	36.000	33.333		=	Medellín, Central Mayorista de Antioquia	24.000	30.000	27.000		-
Cali, Galería Alameda	30.000	34.000	32.000		=	Palmira (Valle del Cauca)	17.000	18.500	17.875		+
Cali, Santa Helena	28.000	32.000	30.000		-	Tuluá (Valle del Cauca)	19.000	20.000	19.500		=
Langostino U12						Pargo rojo entero fresco					
Bogotá, D.C., Paloquemao	64.000	68.000	65.750		-	Cartagena, Bazurto	20.000	23.000	21.750		+
Cali, Galería Alameda	65.000	68.000	66.000		+	Santa Marta (Magdalena)	16.000	18.000	16.667		-
Medellín, Central Mayorista de Antioquia	86.000	100.000	91.500		n.d.	Pargo rojo platero					
Langostino 16-20						Buenaventura (Valle del Cauca)	22.000	22.000	22.000		=
Bogotá, D.C., Corabastos	60.000	60.000	60.000		=	Cartagena, Bazurto	20.000	22.000	21.333		=
Buenaventura (Valle del Cauca)	48.000	50.000	49.333		+	Popayán, Plaza de mercado del barrio Bolívar	17.000	18.000	17.333		-
Cali, Santa Helena	52.000	54.000	53.333		=	Santa Marta (Magdalena)	24.000	26.000	24.667		=
Medellín, Central Mayorista de Antioquia	59.800	78.000	66.950		-	Pescado cabezas					
Merluza, filete importado						Armenia, Mercar	3.400	3.600	3.500		=

Cuadro 8. Mercados mayoristas. Precios de venta de pescados (conclusión) 2019 (31 de agosto a 6 de septiembre)

Productos y mercados	Pesos por kilogramo			Tendencia	Productos y mercados	Pesos por kilogramo			Tendencia
	Mínimo	Máximo	Medio			Mínimo	Máximo	Medio	
Pescado cabezas (continuación)					Tilapia roja entera congelada (continuación)				
Bogotá, D.C., Paloquemao	6.000	8.000	7.000	+	Cartagena, Bazurto	9.700	9.900	9.800	+
Cali, Galería Alameda	4.500	5.000	4.667	+	Medellín, Central Mayorista de Antioquia	11.000	11.600	11.375	-
Cali, Santa Helena	4.500	5.500	5.000	+	Palmira (Valle del Cauca)	10.000	12.000	11.125	+
Palmira (Valle del Cauca)	6.000	7.000	6.500	=	Pasto, El Potrerillo	10.000	12.000	11.000	=
Pereira, Mercasa	3.000	3.300	3.100	=	Pereira, Mercasa	12.000	12.500	12.167	=
Popayán, Plaza de mercado del barrio Bolívar	4.500	4.600	4.567	+	Popayán, Plaza de mercado del barrio Bolívar	12.000	12.000	12.000	=
Róbalo, filete congelado					Tilapia roja entera fresca				
Medellín, Central Mayorista de Antioquia	38.000	45.000	40.750	+	Arauca (Arauca)	12.000	12.000	12.000	=
Salmón, filete congelado					Barranquilla, Barranquillita				
Armenia, Mercar	38.000	40.000	39.000	=	Bogotá, D.C., Paloquemao	13.000	14.000	13.650	+
Bogotá, D.C., Corabastos	35.000	36.000	35.375	-	Bogotá, D.C., Plaza Las Flores	7.600	8.000	7.733	-
Bogotá, D.C., Paloquemao	38.000	40.000	39.000	+	Bucaramanga, Centroabastos	8.000	8.800	8.400	=
Cali, Galería Alameda	36.000	38.000	37.333	=	Cartagena, Bazurto	10.400	10.700	10.525	-
Cali, Santa Helena	33.000	37.000	34.667	+	Cúcuta, La Nueva Sexta	8.000	8.500	8.083	=
Medellín, Central Mayorista de Antioquia	37.800	43.000	40.200	+	Florencia (Caquetá)	10.000	10.000	10.000	=
Palmira (Valle del Cauca)	33.000	36.000	35.000	+	Ibagué, Plaza La 21	7.600	8.000	7.733	-
Popayán, Plaza de mercado del barrio Bolívar	36.000	36.000	36.000	+	Montería, Mercado del Sur	8.000	8.400	8.150	-
Sierra entera congelada					Neiva, Surabastos				
Armenia, Mercar	16.000	16.000	16.000	=	Tunja, Complejo de Servicios del Sur	9.800	10.000	9.933	-
Bogotá, D.C., Corabastos	12.800	14.000	13.267	+	Valledupar, Mercado Nuevo	9.000	10.000	9.333	=
Bogotá, D.C., Paloquemao	15.000	17.000	16.000	+	Villavicencio, CAV	9.000	10.000	9.375	+
Bogotá, D.C., Plaza Las Flores	12.800	13.000	12.967	-	Yopal (Casanare)	8.000	8.500	8.250	-
Buenaventura (Valle del Cauca)	12.000	13.000	12.333	+	Toyo blanco, filete congelado				
Cali, Galería Alameda	14.000	16.000	15.333	-	Bogotá, D.C., Corabastos	15.000	17.000	15.875	-
Cali, Santa Helena	13.500	14.000	13.667	-	Bogotá, D.C., Paloquemao	14.000	16.000	15.300	+
Medellín, Central Mayorista de Antioquia	14.000	18.000	15.950	-	Cali, Santa Helena	12.000	13.000	12.500	+
Palmira (Valle del Cauca)	13.800	15.000	14.450	+	Palmira (Valle del Cauca)	12.000	13.500	12.625	=
Tilapia, filete congelado					Popayán, Plaza de mercado del barrio Bolívar				
Bogotá, D.C., Corabastos	13.000	14.000	13.450	-	Tuluá (Valle del Cauca)	15.000	15.000	15.000	=
Cali, Galería Alameda	15.000	16.800	15.933	-	Trucha en corte mariposa				
Cali, Santa Helena	13.000	14.500	13.500	+	Armenia, Mercar	14.600	15.000	14.800	=
Medellín, Central Mayorista de Antioquia	13.000	16.000	14.333	+	Bogotá, D.C., Corabastos	14.000	16.000	15.125	+
Palmira (Valle del Cauca)	13.000	14.000	13.625	=	Bogotá, D.C., Paloquemao	15.400	16.400	15.950	+
Popayán, Plaza de mercado del barrio Bolívar	14.000	14.000	14.000	+	Bogotá, D.C., Plaza Las Flores	13.500	14.000	13.750	-
Tuluá (Valle del Cauca)	14.000	14.000	14.000	=	Cali, Galería Alameda	14.500	16.000	15.333	+
Tilapia, lomitos					Cali, Santa Helena				
Medellín, Central Mayorista de Antioquia	7.500	7.800	7.633	-	Manizales, Centro Galerías	15.000	17.000	15.667	=
Tilapia roja entera congelada					Medellín, Central Mayorista de Antioquia				
Barranquilla, Barranquillita	11.000	12.000	11.333	=	Palmira (Valle del Cauca)	13.000	14.500	13.875	+
Cali, Galería Alameda	11.500	12.500	12.000	+	Pereira, Mercasa	14.000	14.000	14.000	=
Cali, Santa Helena	11.000	13.000	12.000	-	Popayán, Plaza de mercado del barrio Bolívar	13.000	13.600	13.267	+
TENDENCIAS					Trucha entera fresca				
---					Pasto, El Potrerillo				
-					12.000 12.500 12.250 =				
+									
+++									
Variación mayor al -20 %		Variación entre 0 % y -10 %		Variación entre 0 % y 10 %		Variación mayor al 20 %			
--		=		++		n. d.			
Variación entre -10 % y -20 %		Variación igual a 0 %		Variación entre 10 % y 20 %		No determinado			

BOLETÍN SEMANAL PRECIOS MAYORISTAS

Cuadro 9. Mercados mayoristas. Precios de venta de productos procesados 2019 (31 de agosto a 6 de septiembre)

Productos y mercados	Pesos por kilogramo				Tendencia	Productos y mercados	Pesos por kilogramo				Tendencia
	Mínimo	Máximo	Medio				Mínimo	Máximo	Medio		
Aceite girasol						Avena en hojuelas					
Barranquilla, Barranquillita	8.433	9.110	8.763		+	Armenia, Mercar	7.250	7.646	7.465		=
Barranquilla, Granabastos	8.900	8.942	8.917		+	Barranquilla, Barranquillita	7.146	7.406	7.307		=
Cartagena, Bazurto	6.852	7.130	6.968		-	Barranquilla, Granabastos	7.292	7.500	7.406		+
Medellín, Central Mayorista de Antioquia	9.125	9.583	9.272		=	Bogotá, D.C., Corabastos	7.271	7.422	7.361		-
Montería, Mercado del Sur	7.176	7.407	7.271		-	Bogotá, D.C., Paloquemao	7.583	7.667	7.646		+
Santa Marta (Magdalena)	7.778	8.333	8.056		=	Bogotá, D.C., Plaza España	7.583	7.717	7.648		+
Sincelejo, Nuevo Mercado	6.083	6.358	6.183		=	Bucaramanga, Centroabastos	6.833	7.167	7.000		=
Valledupar, Mercado Nuevo	8.500	8.917	8.722		=	Bucaramanga, Mercados del centro	6.958	7.400	7.119		=
Aceite vegetal mezcla						Cali, La Floresta	7.500	7.750	7.583		-
Armenia, Mercar	5.517	5.650	5.583		=	Cali, Santa Helena	7.292	7.500	7.431		=
Barranquilla, Barranquillita	4.975	5.300	5.089		+	Cali, Siloé	7.250	7.500	7.375		=
Barranquilla, Granabastos	4.883	5.108	4.981		+	Cartagena, Bazurto	6.771	6.979	6.840		=
Bogotá, D.C., Corabastos	4.596	4.750	4.671		-	Cartago (Valle del Cauca)	7.083	7.458	7.278		=
Bogotá, D.C., Paloquemao	4.804	4.833	4.821		+	Cúcuta, Cenabastos	6.833	7.000	6.889		-
Bogotá, D.C., Plaza España	4.750	5.158	4.936		n.d.	Cúcuta, La Nueva Sexta	6.750	7.167	6.972		+
Bucaramanga, Centroabastos	4.481	4.833	4.690		-	Ibagué, Plaza La 21	7.300	7.767	7.533		+
Buenaventura (Valle del Cauca)	4.958	5.600	5.287		-	Neiva, Surabastos	7.500	7.833	7.646		+
Cali, La Floresta	5.833	6.333	6.103		+	Palmira (Valle del Cauca)	7.500	8.000	7.724		-
Cali, Santa Helena	5.667	6.400	6.028		+	Pamplona (Norte de Santander)	6.500	6.667	6.611		=
Cali, Siloé	5.708	6.400	6.027		+	Pereira, Mercasa	7.100	8.250	7.675		=
Cartagena, Bazurto	4.583	4.750	4.646		+	Popayán, Plaza de mercado del barrio Bolívar	7.000	7.083	7.056		+
Cartago (Valle del Cauca)	4.850	5.250	5.067		=	Santa Marta (Magdalena)	6.667	7.188	6.906		=
Cúcuta, Cenabastos	4.167	4.444	4.321		+	Sincelejo, Nuevo Mercado	6.979	7.208	7.094		=
Cúcuta, La Nueva Sexta	4.167	4.271	4.201		+	Tuluá (Valle del Cauca)	7.083	7.552	7.295		=
Florencia (Caquetá)	4.125	4.333	4.229		=	Villavicencio, CAV	7.083	7.625	7.315		-
Ibagué, Plaza La 21	4.333	4.983	4.617		=	Avena molida					
Medellín, Central Mayorista de Antioquia	5.042	5.333	5.188		=	Barranquilla, Barranquillita	7.146	7.417	7.310		=
Medellín, Plaza Minorista "José María Villa"	4.667	5.000	4.792		=	Barranquilla, Granabastos	7.188	7.396	7.299		+
Montería, Mercado del Sur	4.333	4.583	4.475		-	Bogotá, D.C., Corabastos	7.250	7.422	7.356		-
Neiva, Surabastos	4.000	4.333	4.146		-	Bogotá, D.C., Paloquemao	7.583	7.667	7.646		+
Palmira (Valle del Cauca)	5.600	6.600	6.044		+	Bogotá, D.C., Plaza España	7.583	7.717	7.648		+
Pamplona (Norte de Santander)	3.981	4.074	4.028		+	Cali, La Floresta	7.750	7.813	7.771		-
Pasto, El Potrerillo	3.750	4.000	3.854		=	Cali, Santa Helena	7.500	7.750	7.583		=
Pereira, Mercasa	5.508	5.720	5.616		+	Cali, Siloé	7.500	7.750	7.625		+
Popayán, Plaza de mercado del barrio Bolívar	3.800	3.933	3.875		+	Ibagué, Plaza La 21	7.300	7.767	7.533		=
Santa Marta (Magdalena)	5.000	5.208	5.094		=	Neiva, Surabastos	7.500	7.833	7.646		+
Sincelejo, Nuevo Mercado	4.074	4.315	4.192		+	Palmira (Valle del Cauca)	7.500	8.000	7.724		-
Tuluá (Valle del Cauca)	5.333	6.525	5.774		-	Pereira, Mercasa	7.100	8.250	7.675		=
Valledupar, Mercado Nuevo	4.583	4.750	4.639		=	Popayán, Plaza de mercado del barrio Bolívar	7.033	7.167	7.094		+
Villavicencio, CAV	5.950	6.083	6.010		+	Sincelejo, Nuevo Mercado	6.875	7.208	7.057		=
Arveja enlatada						Tuluá (Valle del Cauca)	7.083	7.552	7.295		=
Medellín, Central Mayorista de Antioquia	6.609	6.760	6.692		-	Valledupar, Mercado Nuevo	6.458	6.667	6.597		=
Medellín, Plaza Minorista "José María Villa"	9.236	9.444	9.358		=	Villavicencio, CAV	7.083	7.625	7.318		-
Pereira, Mercasa	7.042	7.250	7.146		=	Azúcar morena					
Santa Marta (Magdalena)	6.452	6.452	6.452		=	Bogotá, D.C., Corabastos	2.632	2.680	2.648		-
Valledupar, Mercado Nuevo	7.333	8.819	8.162		-	Bogotá, D.C., Plaza España	2.780	2.840	2.809		+

Cuadro 9. Mercados mayoristas. Precios de venta de productos procesados (continuación)
2019 (31 de agosto a 6 de septiembre)

Productos y mercados	Pesos por kilogramo				Tendencia	Productos y mercados	Pesos por kilogramo				Tendencia
	Mínimo	Máximo	Medio				Mínimo	Máximo	Medio		
Azúcar morena (continuación)						Azúcar sulfitada (continuación)					
Cali, La Floresta	2.560	2.640	2.600	-		Santa Marta (Magdalena)	2.140	2.240	2.190	=	
Cali, Santa Helena	2.560	2.600	2.573	=		Sincelejo, Nuevo Mercado	2.020	2.060	2.035	-	
Cali, Siloé	2.480	2.560	2.520	=		Tuluá (Valle del Cauca)	2.070	2.160	2.123	-	
Cartago (Valle del Cauca)	2.772	2.880	2.833	=		Valledupar, Mercado Nuevo	2.100	2.120	2.107	=	
Ibagué, Plaza La 21	2.552	2.600	2.586	-		Bocadillo veleño					
Medellín, Central Mayorista de Antioquia	2.580	2.640	2.605	+		Bogotá, D.C., Corabastos	244	250	248	+	
Medellín, Plaza Minorista "José María Villa"	2.800	2.880	2.820	=		Bogotá, D.C., Paloquemao	264	278	274	+	
Pamplona (Norte de Santander)	2.960	3.000	2.980	-		Villavicencio, CAV	231	236	233	-	
Pasto, El Potrerillo	2.720	2.800	2.760	=		Café instantáneo					
Tuluá (Valle del Cauca)	2.480	2.884	2.723	-		Barranquilla, Barranquillita	75.250	77.549	76.251	=	
Villavicencio, CAV	2.880	3.148	2.999	+		Barranquilla, Granabastos	75.784	76.961	76.299	-	
Azúcar refinada						Bogotá, D.C., Corabastos	73.529	75.833	74.910	+	
Barranquilla, Barranquillita	2.480	2.640	2.574	+		Bogotá, D.C., Plaza España	77.451	79.657	78.775	+	
Barranquilla, Granabastos	2.512	2.560	2.531	-		Buenaventura (Valle del Cauca)	89.412	93.176	90.710	=	
Bucaramanga, Centroabastos	2.880	2.998	2.935	-		Cali, La Floresta	91.667	93.333	92.222	+	
Bucaramanga, Mercados del centro	2.840	2.960	2.893	=		Cali, Santa Helena	89.412	91.765	90.196	-	
Cartagena, Bazurto	2.800	2.960	2.852	+		Cali, Siloé	90.000	94.000	92.000	+	
Cúcuta, Cenabastos	3.200	3.200	3.200	=		Cartagena, Bazurto	74.510	75.980	75.245	+	
Ibagué, Plaza La 21	2.592	2.700	2.621	+		Cartago (Valle del Cauca)	71.667	75.833	73.458	=	
Medellín, Central Mayorista de Antioquia	2.400	2.560	2.460	+		Cúcuta, Cenabastos	75.490	76.961	75.980	-	
Montería, Mercado del Sur	2.040	2.120	2.080	-		Florencia (Caquetá)	73.529	76.471	75.000	=	
Neiva, Surabastos	2.200	2.300	2.260	+		Medellín, Central Mayorista de Antioquia	84.314	86.275	85.458	=	
Pamplona (Norte de Santander)	2.280	2.340	2.307	=		Medellín, Plaza Minorista "José María Villa"	85.621	88.889	87.418	=	
Pasto, El Potrerillo	2.080	2.120	2.100	=		Neiva, Surabastos	68.627	70.588	69.608	-	
Santa Marta (Magdalena)	2.560	2.800	2.680	=		Palmira (Valle del Cauca)	87.059	89.412	88.399	-	
Valledupar, Mercado Nuevo	2.600	2.760	2.667	+		Pamplona (Norte de Santander)	68.627	71.078	70.466	-	
Villavicencio, CAV	2.880	2.944	2.915	+		Pasto, El Potrerillo	84.967	88.235	86.601	=	
Azúcar sulfitada						Popayán, Plaza de mercado del barrio Bolívar	84.967	86.275	85.403	+	
Armenia, Mercar	2.200	2.300	2.247	=		Santa Marta (Magdalena)	79.412	86.275	82.230	+	
Barranquilla, Barranquillita	2.060	2.140	2.098	=		Sincelejo, Nuevo Mercado	75.392	76.471	75.931	=	
Barranquilla, Granabastos	2.000	2.060	2.030	-		Tuluá (Valle del Cauca)	87.320	89.281	88.279	+	
Bogotá, D.C., Corabastos	2.240	2.300	2.265	+		Valledupar, Mercado Nuevo	67.647	67.647	67.647	=	
Bogotá, D.C., Paloquemao	2.520	2.560	2.546	+		Café molido					
Bogotá, D.C., Plaza España	2.300	2.340	2.320	+		Armenia, Mercar	16.400	17.140	16.713	=	
Bucaramanga, Centroabastos	2.247	2.440	2.332	-		Barranquilla, Barranquillita	16.310	16.500	16.411	=	
Bucaramanga, Mercados del centro	2.200	2.320	2.260	-		Barranquilla, Granabastos	16.083	16.250	16.152	-	
Buenaventura (Valle del Cauca)	2.280	2.360	2.330	+		Bogotá, D.C., Corabastos	15.917	16.090	16.002	+	
Cali, La Floresta	2.100	2.200	2.153	-		Bogotá, D.C., Paloquemao	15.500	15.833	15.733	+	
Cali, Santa Helena	2.080	2.120	2.100	=		Bogotá, D.C., Plaza España	15.417	15.813	15.576	+	
Cali, Siloé	2.120	2.160	2.140	=		Bucaramanga, Centroabastos	15.500	16.600	15.997	=	
Cartagena, Bazurto	2.040	2.100	2.060	-		Bucaramanga, Mercados del centro	16.192	16.700	16.519	=	
Cartago (Valle del Cauca)	2.200	2.300	2.255	=		Cali, La Floresta	15.200	15.360	15.253	+	
Ibagué, Plaza La 21	2.100	2.200	2.145	-		Cali, Santa Helena	15.000	15.200	15.067	+	
Manizales, Centro Galerías	2.300	2.500	2.400	=		Cali, Siloé	14.960	15.200	15.080	+	
Medellín, Central Mayorista de Antioquia	2.100	2.200	2.135	=		Cartagena, Bazurto	15.833	16.167	16.042	-	
Palmira (Valle del Cauca)	2.058	2.080	2.065	-		Cartago (Valle del Cauca)	14.904	15.200	15.101	=	
Popayán, Plaza de mercado del barrio Bolívar	2.100	2.160	2.127	-							

Cuadro 9. Mercados mayoristas. Precios de venta de productos procesados (continuación)
2019 (31 de agosto a 6 de septiembre)

Productos y mercados	Pesos por kilogramo				Tendencia	Productos y mercados	Pesos por kilogramo				Tendencia
	Mínimo	Máximo	Medio				Mínimo	Máximo	Medio		
Café molido (continuación)						Chocolate instantáneo					
Cúcuta, Cenabastos	16.500	17.333	16.806		+	Medellín, Central Mayorista de Antioquia	19.437	19.629	19.517		-
Florencia (Caquetá)	16.800	17.000	16.900		=						
Ibagué, Plaza La 21	17.400	18.200	17.600		-	Color (bolsita)					
Manizales, Centro Galerías	15.000	15.600	15.200		=	Ibagué, Plaza La 21	24.000	26.000	24.500		=
Medellín, Central Mayorista de Antioquia	14.500	16.125	15.531		=	Medellín, Central Mayorista de Antioquia	16.667	18.452	17.560		=
Montería, Mercado del Sur	18.400	18.800	18.500		=	Medellín, Plaza Minorista "José María Villa"	17.857	19.048	18.423		=
Neiva, Surabastos	16.500	17.000	16.708		-	Neiva, Surabastos	15.625	16.250	15.875		+
Palmira (Valle del Cauca)	15.000	15.300	15.150		-	Pereira, Mercasa	21.625	23.750	22.688		=
Popayán, Plaza de mercado del barrio Bolívar	15.040	15.360	15.227		=						
Santa Marta (Magdalena)	15.583	18.000	17.006		=	Fécula de maíz					
Sincelejo, Nuevo Mercado	17.783	18.233	17.950		=	Armenia, Mercar	17.346	18.765	17.894		=
Tuluá (Valle del Cauca)	14.500	15.032	14.804		-	Barranquilla, Barranquillita	18.681	19.167	18.899		=
Valledupar, Mercado Nuevo	16.250	16.333	16.278		-	Barranquilla, Granabastos	18.056	18.514	18.280		-
Villavicencio, CAV	14.925	15.600	15.178		-	Bogotá, D.C., Corabastos	16.316	16.773	16.535		+
						Bucaramanga, Centroabastos	16.513	18.158	17.353		=
						Bucaramanga, Mercados del centro	17.500	18.421	17.961		+
						Cartagena, Bazurto	16.667	16.972	16.813		+
						Cúcuta, Cenabastos	18.750	19.722	19.306		-
						Cúcuta, La Nueva Sexta	18.750	20.278	19.491		+
						Montería, Mercado del Sur	13.333	13.667	13.472		=
						Neiva, Surabastos	18.421	18.750	18.586		=
						Pasto, El Potrerillo	15.132	15.263	15.197		=
						Popayán, Plaza de mercado del barrio Bolívar	16.447	16.579	16.513		=
						Santa Marta (Magdalena)	19.722	20.556	20.208		-
						Frijol enlatado					
						Medellín, Central Mayorista de Antioquia	9.195	10.316	9.753		=
						Medellín, Plaza Minorista "José María Villa"	9.698	9.806	9.743		=
						Galletas dulces redondas con crema					
						Barranquilla, Barranquillita	10.104	12.651	11.259		=
						Barranquilla, Granabastos	12.129	12.349	12.238		+
						Bogotá, D.C., Plaza España	11.772	11.862	11.830		+
						Bucaramanga, Centroabastos	14.257	14.458	14.324		-
						Bucaramanga, Mercados del centro	12.209	12.530	12.396		=
						Cartagena, Bazurto	9.722	10.069	9.931		+
						Cúcuta, Cenabastos	12.510	12.821	12.648		+
						Ibagué, Plaza La 21	10.083	10.333	10.229		+
						Pamplona (Norte de Santander)	11.890	12.200	12.028		+
						Pereira, Mercasa	10.667	10.833	10.750		=
						Santa Marta (Magdalena)	9.514	10.278	9.913		+
						Sincelejo, Nuevo Mercado	9.375	10.132	9.650		-
						Galletas saladas					
						Armenia, Mercar	11.333	11.528	11.431		=
						Barranquilla, Granabastos	11.389	11.472	11.436		+
						Bogotá, D.C., Corabastos	9.259	9.762	9.497		-
						Bogotá, D.C., Paloquemao	8.730	9.392	9.094		-

Cuadro 9. Mercados mayoristas. Precios de venta de productos procesados (continuación)
2019 (31 de agosto a 6 de septiembre)

Productos y mercados	Pesos por kilogramo				Tendencia	Productos y mercados	Pesos por kilogramo				Tendencia
	Mínimo	Máximo	Medio				Mínimo	Máximo	Medio		
Galletas saladas (continuación)						Gelatina (continuación)					
Bogotá, D.C., Plaza España	10.000	10.288	10.127		+	Santa Marta (Magdalena)	23.958	25.000	24.479		=
Bucaramanga, Centroabastos	9.544	11.243	10.207		+	Tuluá (Valle del Cauca)	20.521	21.250	20.920		+
Bucaramanga, Mercados del centro	10.873	11.111	10.979		+	Valledupar, Mercado Nuevo	19.792	22.396	21.007		=
Buenaventura (Valle del Cauca)	10.000	11.333	10.514		n.d.						
Cali, La Floresta	10.159	10.476	10.370		-	Harina de trigo					
Cali, Santa Helena	9.524	10.053	9.877		=	Armenia, Mercar	1.924	2.000	1.966		=
Cali, Siloé	10.317	10.476	10.397		=	Barranquilla, Barranquillita	1.304	1.420	1.362		-
Cartago (Valle del Cauca)	9.819	10.722	10.366		=	Barranquilla, Granabastos	1.460	1.520	1.491		-
Cúcuta, Cenabastos	10.139	10.556	10.278		=	Bogotá, D.C., Corabastos	1.848	1.900	1.876		+
Florencia (Cauquetá)	10.833	10.972	10.903		=	Bogotá, D.C., Paloquemao	1.896	1.920	1.904		+
Ibagué, Plaza La 21	9.013	9.487	9.218		+	Bogotá, D.C., Plaza España	1.826	1.860	1.851		+
Manizales, Centro Galerías	10.167	11.167	10.537		-	Bucaramanga, Centroabastos	2.360	2.528	2.429		-
Medellín, Central Mayorista de Antioquia	8.241	9.583	8.955		+	Bucaramanga, Mercados del centro	2.320	2.540	2.447		=
Medellín, Plaza Minorista "José María Villa"	10.417	10.694	10.556		=	Buenaventura (Valle del Cauca)	1.576	1.784	1.667		+
Neiva, Surabastos	10.833	11.389	11.111		-	Cali, La Floresta	3.000	3.200	3.067		=
Palmira (Valle del Cauca)	11.667	12.083	11.896		-	Cali, Santa Helena	2.800	3.000	2.933		=
Pamplona (Norte de Santander)	10.139	10.833	10.463		+	Cali, Siloé	3.000	3.000	3.000		=
Pasto, El Potrerillo	10.317	10.450	10.384		=	Cartagena, Bazurto	1.640	1.700	1.665		=
Pereira, Mercasa	9.236	10.000	9.551		=	Cartago (Valle del Cauca)	1.640	1.760	1.714		=
Popayán, Plaza de mercado del barrio Bolívar	10.972	11.111	11.019		-	Cúcuta, Cenabastos	2.100	2.200	2.133		+
Santa Marta (Magdalena)	11.250	11.667	11.420		=	Cúcuta, La Nueva Sexta	2.000	2.100	2.033		=
Tuluá (Valle del Cauca)	9.903	11.097	10.546		=	Florencia (Cauquetá)	1.680	1.720	1.700		=
Valledupar, Mercado Nuevo	10.694	11.111	10.880		=	Ibagué, Plaza La 21	1.824	1.976	1.918		-
Villavicencio, CAV	10.000	11.111	10.590		-	Manizales, Centro Galerías	1.680	1.760	1.710		=
Gelatina						Medellín, Central Mayorista de Antioquia	2.840	2.960	2.900		=
Barranquilla, Barranquillita	21.563	24.375	23.112		=	Medellín, Plaza Minorista "José María Villa"	2.960	3.040	3.000		=
Barranquilla, Granabastos	21.354	22.917	22.135		-	Montería, Mercado del Sur	1.840	1.960	1.898		=
Bogotá, D.C., Corabastos	20.833	23.177	22.233		+	Neiva, Surabastos	1.680	1.680	1.680		=
Bogotá, D.C., Plaza España	22.396	22.917	22.695		+	Palmira (Valle del Cauca)	2.960	3.120	3.045		-
Bucaramanga, Centroabastos	20.573	21.667	21.198		=	Pamplona (Norte de Santander)	1.950	2.000	1.983		+
Bucaramanga, Mercados del centro	21.146	23.255	22.092		-	Pasto, El Potrerillo	1.840	1.920	1.880		=
Buenaventura (Valle del Cauca)	21.328	22.500	22.005		+	Pereira, Mercasa	2.760	3.052	2.884		=
Cali, La Floresta	23.438	25.000	24.479		+	Popayán, Plaza de mercado del barrio Bolívar	1.680	1.760	1.720		=
Cali, Santa Helena	22.396	23.750	23.299		=	Santa Marta (Magdalena)	1.680	1.760	1.740		=
Cali, Siloé	22.917	25.000	23.958		=	Sincelejo, Nuevo Mercado	1.498	1.500	1.499		=
Cartagena, Bazurto	22.917	24.479	23.438		-	Tuluá (Valle del Cauca)	1.840	1.880	1.858		+
Cartago (Valle del Cauca)	20.833	22.396	21.589		=	Valledupar, Mercado Nuevo	1.833	2.083	1.917		=
Cúcuta, Cenabastos	19.792	20.833	20.313		+	Villavicencio, CAV	1.960	1.984	1.966		=
Cúcuta, La Nueva Sexta	20.313	20.833	20.486		-	Harina precocida de maíz					
Ibagué, Plaza La 21	21.146	24.167	21.953		+	Arauca (Arauca)	4.333	4.417	4.375		=
Manizales, Centro Galerías	21.250	22.396	21.840		=	Armenia, Mercar	2.742	3.100	2.905		=
Medellín, Central Mayorista de Antioquia	20.729	21.094	20.872		=	Barranquilla, Barranquillita	2.375	2.617	2.476		=
Neiva, Surabastos	24.479	25.000	24.870		+	Barranquilla, Granabastos	2.250	2.500	2.352		-
Palmira (Valle del Cauca)	25.000	25.000	25.000		-	Bogotá, D.C., Corabastos	2.917	3.000	2.969		+
Pamplona (Norte de Santander)	20.313	20.833	20.660		-	Bogotá, D.C., Paloquemao	3.000	3.167	3.096		-
Pasto, El Potrerillo	21.354	22.396	21.875		=	Bogotá, D.C., Plaza España	2.833	2.958	2.906		+
Pereira, Mercasa	22.656	24.125	23.391		=	Bucaramanga, Centroabastos	2.875	2.958	2.903		=
Popayán, Plaza de mercado del barrio Bolívar	23.958	25.000	24.653		=	Bucaramanga, Mercados del centro	2.792	2.833	2.811		=

Cuadro 9. Mercados mayoristas. Precios de venta de productos procesados (continuación)
2019 (31 de agosto a 6 de septiembre)

Productos y mercados	Pesos por kilogramo				Tendencia	Productos y mercados	Pesos por kilogramo				Tendencia
	Mínimo	Máximo	Medio				Mínimo	Máximo	Medio		
Harina precocida de maíz (continuación)						Jugo instantáneo (sobre) (continuación)					
Buenaventura (Valle del Cauca)	2.976	3.008	2.995		+	Pasto, El Potrerillo	25.000	25.000	25.000		=
Cali, La Floresta	3.229	3.333	3.264		-	Popayán, Plaza de mercado del barrio Bolívar	25.278	26.111	25.648		=
Cali, Santa Helena	2.960	3.200	3.067		=	Santa Marta (Magdalena)	24.444	25.000	24.722		=
Cali, Siloé	2.833	2.917	2.875		=	Sincelejo, Nuevo Mercado	23.611	24.167	23.924		-
Cartagena, Bazurto	2.917	3.167	3.017		-	Tuluá (Valle del Cauca)	23.611	24.722	24.028		-
Cartago (Valle del Cauca)	2.752	2.800	2.776		=	Valledupar, Mercado Nuevo	23.611	23.611	23.611		=
Cúcuta, Cenabastos	2.750	2.800	2.767		=	Villavicencio, CAV	24.167	24.722	24.444		=
Cúcuta, La Nueva Sexta	2.750	2.800	2.767		=						
Ibagué, Plaza La 21	2.475	2.533	2.500		=	Lomitos de atún en lata					
Manizales, Centro Galerías	2.750	2.900	2.829		=	Armenia, Mercar	20.221	20.588	20.343		=
Montería, Mercado del Sur	2.667	3.000	2.825		=	Barranquilla, Granabastos	26.042	26.563	26.331		+
Neiva, Surabastos	2.917	3.042	2.969		-	Bogotá, D.C., Corabastos	19.473	19.902	19.648		+
Palmira (Valle del Cauca)	2.917	3.100	3.024		-	Bogotá, D.C., Plaza España	20.588	20.711	20.629		+
Pamplona (Norte de Santander)	2.750	2.750	2.750		=	Bucaramanga, Centroabastos	19.081	21.765	20.417		=
Pasto, El Potrerillo	2.083	2.333	2.208		=	Bucaramanga, Mercados del centro	21.569	21.765	21.667		=
Pereira, Mercasa	2.583	2.860	2.722		=	Buenaventura (Valle del Cauca)	28.125	29.143	28.638		-
Popayán, Plaza de mercado del barrio Bolívar	2.208	2.240	2.229		=	Cali, La Floresta	17.647	18.824	18.039		-
Santa Marta (Magdalena)	2.917	3.000	2.958		=	Cali, Santa Helena	20.343	20.833	20.588		+
Tuluá (Valle del Cauca)	3.080	3.112	3.099		++	Cali, Siloé	17.157	17.647	17.402		+
Valledupar, Mercado Nuevo	2.750	3.000	2.861		=	Cartago (Valle del Cauca)	20.294	21.176	20.686		=
Villavicencio, CAV	2.833	3.000	2.906		+	Cúcuta, Cenabastos	20.098	20.956	20.466		+
						Cúcuta, La Nueva Sexta	19.853	20.221	19.975		=
Jugo de frutas						Medellín, Central Mayorista de Antioquia	19.608	20.343	19.884		+
Barranquilla, Barranquillita	5.705	5.969	5.880		=	Medellín, Plaza Minorista "José María Villa"	20.711	21.078	20.895		=
Barranquilla, Granabastos	5.705	5.814	5.747		+	Montería, Mercado del Sur	26.716	27.059	26.875		=
Bucaramanga, Centroabastos	5.853	6.105	6.001		=	Neiva, Surabastos	20.833	21.691	21.109		-
Bucaramanga, Mercados del centro	6.047	6.202	6.124		-	Palmira (Valle del Cauca)	20.882	21.691	21.305		+
Cartagena, Bazurto	5.426	5.829	5.605		-	Pamplona (Norte de Santander)	19.608	20.221	19.894		-
Santa Marta (Magdalena)	5.736	6.047	5.891		=	Pasto, El Potrerillo	20.000	20.238	20.119		=
Sincelejo, Nuevo Mercado	5.581	6.016	5.709		=	Pereira, Mercasa	20.588	21.853	21.298		=
Valledupar, Mercado Nuevo	5.426	5.581	5.530		=	Popayán, Plaza de mercado del barrio Bolívar	23.452	23.810	23.611		-
						Santa Marta (Magdalena)	21.765	21.765	21.765		=
Jugo instantáneo (sobre)						Sincelejo, Nuevo Mercado	18.382	18.627	18.505		=
Armenia, Mercar	33.889	34.167	34.028		=	Tuluá (Valle del Cauca)	19.730	20.086	19.931		-
Barranquilla, Barranquillita	24.167	24.722	24.444		=	Villavicencio, CAV	20.907	21.507	21.131		+
Barranquilla, Granabastos	24.444	25.889	25.111		+						
Bogotá, D.C., Corabastos	29.000	30.000	29.578		+	Maíz enlatado					
Bogotá, D.C., Paloquemao	31.667	33.333	32.333		-	Medellín, Central Mayorista de Antioquia	9.549	10.272	9.766		+
Bogotá, D.C., Plaza España	30.000	30.833	30.208		-						
Cali, La Floresta	24.722	25.000	24.907		-	Manteca					
Cali, Santa Helena	23.333	23.889	23.611		=	Armenia, Mercar	5.133	5.320	5.251		=
Cali, Siloé	25.000	26.389	25.694		=	Bogotá, D.C., Corabastos	5.560	6.000	5.738		-
Cartagena, Bazurto	24.722	25.556	25.069		+	Bogotá, D.C., Plaza España	5.900	6.000	5.950		+
Cartago (Valle del Cauca)	24.444	25.000	24.722		=	Buenaventura (Valle del Cauca)	3.700	4.000	3.822		+
Ibagué, Plaza La 21	23.472	24.167	23.736		=	Cartago (Valle del Cauca)	5.200	5.500	5.363		=
Medellín, Central Mayorista de Antioquia	23.611	24.444	23.958		=	Cúcuta, Cenabastos	5.583	5.667	5.625		=
Medellín, Plaza Minorista "José María Villa"	23.611	25.000	24.306		=	Florencia (Caquetá)	3.800	3.850	3.825		=
Montería, Mercado del Sur	24.444	26.667	25.417		=	Ibagué, Plaza La 21	3.790	3.910	3.845		-
Palmira (Valle del Cauca)	23.611	24.167	23.889		+						

Cuadro 9. Mercados mayoristas. Precios de venta de productos procesados (continuación)
2019 (31 de agosto a 6 de septiembre)

Productos y mercados	Pesos por kilogramo				Tendencia	Productos y mercados	Pesos por kilogramo				Tendencia
	Mínimo	Máximo	Medio				Mínimo	Máximo	Medio		
Manteca (continuación)						Mayonesa doy pack (continuación)					
Manizales, Centro Galerías	5.600	6.000	5.753	=		Santa Marta (Magdalena)	8.497	9.314	8.938	=	
Neiva, Surabastos	3.800	4.000	3.900	-		Sincelejo, Nuevo Mercado	10.528	11.111	10.861	=	
Palmira (Valle del Cauca)	6.320	6.520	6.435	-		Tuluá (Valle del Cauca)	10.667	16.557	13.508	=	
Pamplona (Norte de Santander)	5.667	6.000	5.833	-		Valledupar, Mercado Nuevo	11.111	11.111	11.111	=	
Popayán, Plaza de mercado del barrio Bolívar	3.800	3.900	3.867	+		Villavicencio, CAV	10.556	10.806	10.653	=	
Tuluá (Valle del Cauca)	5.480	5.700	5.560	-		Mostaza doy pack					
Margarina						Barranquilla, Barranquillita	8.727	9.508	9.213	-	
Barranquilla, Barranquillita	12.250	12.967	12.513	+		Barranquilla, Granabastos	9.508	9.848	9.697	+	
Barranquilla, Granabastos	12.667	13.067	12.883	+		Pereira, Mercasa	11.979	12.521	12.283	=	
Bogotá, D.C., Corabastos	8.700	9.200	8.938	-		Sincelejo, Nuevo Mercado	9.470	9.470	9.470	=	
Bogotá, D.C., Plaza España	9.000	9.500	9.350	+		Panela cuadrada blanca					
Bucaramanga, Centroabastos	10.700	11.500	11.000	=		Barranquilla, Barranquillita	2.400	2.800	2.578	-	
Bucaramanga, Mercados del centro	10.800	12.400	11.400	=		Barranquilla, Granabastos	2.167	2.311	2.225	-	
Buenaventura (Valle del Cauca)	14.830	15.000	14.887	+		Bucaramanga, Centroabastos	2.171	2.207	2.195	+	
Cali, La Floresta	16.800	17.000	16.867	-		Bucaramanga, Mercados del centro	2.114	2.286	2.190	=	
Cali, Siloé	16.800	17.250	17.025	-		Cartagena, Bazurto	1.714	1.786	1.739	+	
Cartago (Valle del Cauca)	15.200	16.000	15.723	=		Charalá (Santander)	1.563	1.625	1.583	-	
Manizales, Centro Galerías	10.600	11.000	10.800	=		Güepsa (Santander)	1.300	1.358	1.318	-	
Medellín, Central Mayorista de Antioquia	10.400	10.500	10.463	=		Ibagué, Plaza La 21	1.778	1.833	1.806	=	
Medellín, Plaza Minorista "José María Villa"	11.300	11.500	11.400	=		Medellín, Central Mayorista de Antioquia	1.933	2.875	2.402	-	
Neiva, Surabastos	7.700	8.000	7.825	-		Moniquirá (Boyacá)	1.300	1.341	1.320	-	
Palmira (Valle del Cauca)	17.200	17.600	17.430	-		San Gil (Santander)	1.500	1.500	1.500	-	
Pamplona (Norte de Santander)	8.400	8.600	8.467	=		Santana (Boyacá)	1.320	1.425	1.376	-	
Pereira, Mercasa	14.924	15.244	15.084	=		Sincelejo, Nuevo Mercado	1.800	1.850	1.813	-	
Popayán, Plaza de mercado del barrio Bolívar	16.720	16.800	16.773	=		Tunja, Complejo de Servicios del Sur	1.813	1.875	1.854	+	
Santa Marta (Magdalena)	12.083	12.917	12.417	=		Valledupar, Mercado Nuevo	2.111	2.333	2.185	+	
Tuluá (Valle del Cauca)	16.460	17.660	16.907	+		Vélez (Santander)	1.300	1.400	1.349	-	
Villavicencio, CAV	7.800	8.400	8.060	-		Panela cuadrada morena					
Mayonesa doy pack						Ancuya (Nariño)	1.300	1.300	1.300	=	
Barranquilla, Barranquillita	10.972	11.111	11.028	=		Bogotá, D.C., Corabastos	1.900	2.000	1.963	-	
Barranquilla, Granabastos	10.833	11.167	11.037	+		Bogotá, D.C., Paloquemao	1.900	2.000	1.975	+	
Bogotá, D.C., Corabastos	10.431	10.833	10.587	-		Bogotá, D.C., Plaza España	1.950	2.038	1.997	+	
Bogotá, D.C., Plaza España	10.833	11.639	11.208	+		Bogotá, D.C., Plaza Las Flores	2.100	2.150	2.117	=	
Bucaramanga, Centroabastos	12.365	13.125	12.747	+		Bucaramanga, Centroabastos	2.270	2.337	2.313	+	
Buenaventura (Valle del Cauca)	16.316	17.083	16.579	-		Bucaramanga, Mercados del centro	2.267	2.333	2.289	-	
Cali, La Floresta	12.000	12.667	12.222	-		Caparrapí (Cundinamarca)	1.400	1.500	1.456	-	
Cali, Santa Helena	12.083	12.667	12.472	+		Charalá (Santander)	1.563	1.625	1.583	-	
Cali, Siloé	11.944	12.667	12.306	-		Consacá (Nariño)	1.300	1.300	1.300	-	
Cartagena, Bazurto	12.222	13.056	12.639	+		Cúcuta, Cenabastos	1.885	1.984	1.951	+	
Cartago (Valle del Cauca)	11.056	11.333	11.194	-		Cúcuta, La Nueva Sexta	1.786	1.786	1.786	-	
Ibagué, Plaza La 21	8.750	9.500	9.063	=		Florencia (Caquetá)	1.617	1.700	1.658	=	
Manizales, Centro Galerías	18.750	20.000	19.375	=		Güepsa (Santander)	1.283	1.342	1.301	-	
Medellín, Central Mayorista de Antioquia	9.167	9.444	9.314	=		Moniquirá (Boyacá)	1.288	1.323	1.306	-	
Palmira (Valle del Cauca)	10.667	11.667	11.167	-		Montería, Mercado del Sur	1.786	2.000	1.875	=	
Pereira, Mercasa	8.000	8.513	8.282	=		Neiva, Surabastos	2.000	2.100	2.050	-	
Popayán, Plaza de mercado del barrio Bolívar	15.132	17.544	16.301	=		Nocaima (Cundinamarca)	1.300	1.450	1.344	-	
						Pamplona (Norte de Santander)	1.729	1.862	1.817	-	
						Pasto, El Potrerillo	1.720	1.720	1.720	=	

Cuadro 9. Mercados mayoristas. Precios de venta de productos procesados (continuación)
2019 (31 de agosto a 6 de septiembre)

Productos y mercados	Pesos por kilogramo				Tendencia	Productos y mercados	Pesos por kilogramo				Tendencia
	Mínimo	Máximo	Medio				Mínimo	Máximo	Medio		
Panela cuadrada morena (continuación)						Pastas alimenticias (continuación)					
Popayán, Plaza de mercado del barrio Bolívar	2.333	2.500	2.417	=		Buenaventura (Valle del Cauca)	4.240	4.500	4.343	=	
San Gil (Santander)	1.450	1.500	1.483	-		Cali, La Floresta	5.833	6.000	5.889	-	
Santa Marta (Magdalena)	2.133	2.267	2.183	=		Cali, Santa Helena	4.800	5.167	4.989	+	
Santana (Boyacá)	1.302	1.408	1.360	-		Cali, Siloé	5.417	5.625	5.521	=	
Tuluá (Valle del Cauca)	2.975	3.063	3.030	=		Cartagena, Bazurto	3.917	4.167	4.063	-	
Vélez (Santander)	1.283	1.392	1.335	-		Cartago (Valle del Cauca)	4.833	5.000	4.904	=	
Villavicencio, CAV	1.900	2.100	2.023	-		Cúcuta, Cenabastos	3.167	3.333	3.250	+	
Villeta (Cundinamarca)	1.300	1.400	1.338	-		Cúcuta, La Nueva Sexta	3.000	3.333	3.194	+	
Panela en pastilla						Florencia (Cauquetá)	2.500	2.583	2.542	-	
Caparrapí (Cundinamarca)	1.563	1.615	1.589	-		Ibagué, Plaza La 21	5.333	5.750	5.571	=	
Nocaima (Cundinamarca)	1.450	1.500	1.475	=		Manizales, Centro Galerías	4.800	5.667	5.198	=	
Villeta (Cundinamarca)	1.510	1.563	1.536	+		Medellín, Central Mayorista de Antioquia	5.167	5.333	5.250	=	
Panela redonda blanca						Medellín, Plaza Minorista "José María Villa"	5.667	5.667	5.667	+	
Medellín, Central Mayorista de Antioquia	1.600	1.650	1.625	-		Montería, Mercado del Sur	3.920	4.160	4.072	=	
Sincelejo, Nuevo Mercado	2.286	2.286	2.286	=		Neiva, Surabastos	5.500	5.667	5.563	-	
Panela redonda morena						Palmira (Valle del Cauca)	5.500	5.800	5.642	-	
Ancuya (Nariño)	1.300	1.300	1.300	=		Pamplona (Norte de Santander)	3.083	3.333	3.194	-	
Armenia, Mercar	2.792	2.958	2.875	=		Pasto, El Potrerillo	4.792	5.000	4.896	=	
Buenaventura (Valle del Cauca)	1.521	1.563	1.542	=		Pereira, Mercasa	5.017	5.858	5.452	=	
Cali, La Floresta	3.875	4.000	3.931	+		Popayán, Plaza de mercado del barrio Bolívar	4.900	5.000	4.967	=	
Cali, Santa Helena	4.150	4.250	4.217	-		Santa Marta (Magdalena)	3.680	4.000	3.840	=	
Cali, Siloé	3.917	3.958	3.938	+		Sincelejo, Nuevo Mercado	3.600	3.920	3.730	-	
Caparrapí (Cundinamarca)	1.400	1.450	1.425	-		Tuluá (Valle del Cauca)	5.000	5.217	5.108	=	
Cartago (Valle del Cauca)	2.521	2.542	2.536	=		Valledupar, Mercado Nuevo	3.600	3.600	3.600	=	
Manizales, Centro Galerías	2.063	2.083	2.078	=		Villavicencio, CAV	5.167	5.500	5.350	=	
Medellín, Central Mayorista de Antioquia	1.650	1.800	1.699	-		Sal yodada					
Medellín, Plaza Minorista "José María Villa"	1.833	1.917	1.865	+		Armenia, Mercar	1.080	1.104	1.091	=	
Montería, Mercado del Sur	1.800	2.100	1.975	=		Barranquilla, Barranquillita	992	1.040	1.010	=	
Palmira (Valle del Cauca)	2.667	2.708	2.693	+		Barranquilla, Granabastos	1.000	1.056	1.032	-	
Pereira, Mercasa	2.810	3.000	2.909	+		Bogotá, D.C., Corabastos	596	616	606	-	
Sandoná (Nariño)	1.350	1.350	1.350	=		Bogotá, D.C., Paloquemao	600	640	620	-	
Sonsón (Antioquia)	1.667	1.667	1.667	+		Bogotá, D.C., Plaza España	1.050	1.100	1.075	=	
Tuluá (Valle del Cauca)	2.800	2.883	2.847	+		Bucaramanga, Centroabastos	1.065	1.213	1.117	+	
Yolombó (Antioquia)	1.400	1.500	1.435	-		Bucaramanga, Mercados del centro	1.050	1.150	1.091	=	
Pastas alimenticias						Buenaventura (Valle del Cauca)	776	800	792	+	
Arauca (Arauca)	2.667	2.875	2.771	-		Cali, La Floresta	1.080	1.120	1.107	+	
Armenia, Mercar	5.000	5.167	5.083	=		Cali, Santa Helena	1.040	1.080	1.053	=	
Barranquilla, Barranquillita	4.683	4.995	4.824	+		Cali, Siloé	1.080	1.120	1.100	=	
Barranquilla, Granabastos	4.767	5.000	4.872	+		Cartagena, Bazurto	640	672	656	+	
Bogotá, D.C., Corabastos	5.333	5.583	5.513	+		Cartago (Valle del Cauca)	1.000	1.040	1.016	=	
Bogotá, D.C., Paloquemao	5.717	5.917	5.804	-		Cúcuta, Cenabastos	1.100	1.100	1.100	=	
Bogotá, D.C., Plaza España	5.558	5.667	5.598	+		Cúcuta, La Nueva Sexta	1.100	1.150	1.117	+	
Bogotá, D.C., Plaza Las Flores	5.333	5.417	5.389	+		Ibagué, Plaza La 21	1.120	1.192	1.172	-	
Bucaramanga, Centroabastos	4.480	4.560	4.520	+		Manizales, Centro Galerías	1.100	1.160	1.125	=	
Bucaramanga, Mercados del centro	4.480	4.720	4.560	=		Medellín, Central Mayorista de Antioquia	1.080	1.160	1.126	+	
						Medellín, Plaza Minorista "José María Villa"	1.120	1.200	1.140	=	
						Montería, Mercado del Sur	960	1.000	978	=	

Cuadro 9. Mercados mayoristas. Precios de venta de productos procesados (conclusión) 2019 (31 de agosto a 6 de septiembre)

Productos y mercados	Pesos por kilogramo				Tendencia	Productos y mercados	Pesos por kilogramo				Tendencia
	Mínimo	Máximo	Medio	Precios			Mínimo	Máximo	Medio	Precios	
Sal yodada (continuación)						Sardinias en lata					
Neiva, Surabastos	1.200	1.240	1.210		-	Barranquilla, Barranquillita	7.559	7.755	7.650		=
Palmira (Valle del Cauca)	1.040	1.080	1.060		=	Barranquilla, Granabastos	7.711	7.843	7.776		=
Pamplona (Norte de Santander)	1.100	1.100	1.100		=	Bogotá, D.C., Corabastos	9.662	9.804	9.768		-
Pasto, El Potrerillo	952	952	952		=	Bogotá, D.C., Plaza España	10.000	10.196	10.098		+
Pereira, Mercasa	1.000	1.030	1.010		=	Buenaventura (Valle del Cauca)	6.118	6.515	6.316		n.d.
Popayán, Plaza de mercado del barrio Bolívar	1.040	1.056	1.045		-	Cali, La Floresta	8.431	8.676	8.595		-
Santa Marta (Magdalena)	1.000	1.080	1.030		=	Cali, Santa Helena	9.804	9.902	9.853		=
Sincelejo, Nuevo Mercado	920	944	930		=	Cali, Siloé	7.765	7.843	7.804		=
Tuluá (Valle del Cauca)	1.032	1.072	1.046		+	Cartagena, Bazurto	7.745	7.941	7.843		-
Tunja, Complejo de Servicios del Sur	600	620	607		=	Cartago (Valle del Cauca)	10.490	10.588	10.556		=
Valledupar, Mercado Nuevo	960	960	960		=	Cúcuta, Cenabastos	9.804	10.343	10.147		+
Villavicencio, CAV	1.020	1.025	1.023		-	Cúcuta, La Nueva Sexta	10.000	10.637	10.278		+
Salsa de tomate doy pack						Manizales, Centro Galerías	10.392	10.686	10.539		=
Barranquilla, Barranquillita	10.933	11.111	11.028		-	Medellín, Central Mayorista de Antioquia	7.941	8.431	8.174		+
Barranquilla, Granabastos	11.111	11.389	11.229		-	Medellín, Plaza Minorista "José María Villa"	8.235	8.284	8.260		+
Bogotá, D.C., Corabastos	10.431	10.833	10.663		-	Montería, Mercado del Sur	7.255	7.289	7.263		=
Bogotá, D.C., Plaza España	11.083	11.639	11.271		+	Palmira (Valle del Cauca)	10.353	10.588	10.500		-
Bucaramanga, Centroabastos	10.271	11.344	10.816		+	Pamplona (Norte de Santander)	9.804	10.049	9.886		=
Cali, La Floresta	12.000	12.667	12.444		=	Pasto, El Potrerillo	7.794	7.843	7.819		+
Cali, Santa Helena	11.944	12.667	12.426		+	Pereira, Mercasa	10.000	10.635	10.277		=
Cali, Siloé	11.944	12.667	12.306		+	Popayán, Plaza de mercado del barrio Bolívar	8.088	8.235	8.168		=
Cartagena, Bazurto	15.625	16.250	15.990		-	Santa Marta (Magdalena)	7.059	7.392	7.222		=
Cartago (Valle del Cauca)	11.056	11.333	11.194		-	Sincelejo, Nuevo Mercado	7.446	7.549	7.482		-
Ibagué, Plaza La 21	7.500	7.750	7.588		=	Tuluá (Valle del Cauca)	9.373	9.863	9.631		-
Manizales, Centro Galerías	13.000	13.500	13.250		=	Villavicencio, CAV	10.314	10.833	10.512		+
Medellín, Central Mayorista de Antioquia	11.667	11.875	11.745		=	Sopa de pollo (caja)					
Medellín, Plaza Minorista "José María Villa"	12.708	13.125	12.917		=	Bogotá, D.C., Corabastos	41.987	45.584	44.097		+
Montería, Mercado del Sur	10.000	10.667	10.375		+	Bogotá, D.C., Paloquemao	42.735	44.160	43.210		-
Palmira (Valle del Cauca)	10.667	11.667	11.167		-	Bogotá, D.C., Plaza España	43.590	44.872	44.326		+
Pasto, El Potrerillo	12.500	13.056	12.778		=	Vinagre					
Pereira, Mercasa	8.000	8.513	8.282		=	Barranquilla, Barranquillita	1.492	1.567	1.540		=
Popayán, Plaza de mercado del barrio Bolívar	11.146	13.158	12.112		=	Barranquilla, Granabastos	1.583	1.750	1.675		+
Santa Marta (Magdalena)	8.497	9.314	8.938		=	Bucaramanga, Centroabastos	1.733	1.917	1.856		+
Sincelejo, Nuevo Mercado	10.528	11.111	10.861		=	Cartagena, Bazurto	1.333	1.358	1.344		+
Tuluá (Valle del Cauca)	10.667	13.042	11.785		-	Cúcuta, Cenabastos	1.500	1.583	1.528		=
Valledupar, Mercado Nuevo	11.111	11.111	11.111		=	Cúcuta, La Nueva Sexta	1.500	1.667	1.583		-
Villavicencio, CAV	10.556	10.806	10.653		=	Pamplona (Norte de Santander)	1.583	1.583	1.583		=
						Pereira, Mercasa	4.410	4.667	4.538		=
						Santa Marta (Magdalena)	1.167	1.292	1.229		+
						Sincelejo, Nuevo Mercado	1.000	1.083	1.042		-
						Valledupar, Mercado Nuevo	1.083	1.167	1.111		=

TENDENCIAS

---	-	+	+++
Variación mayor al -20 %	Variación entre 0 % y -10 %	Variación entre 0 % y 10 %	Variación mayor al 20 %
--	=	++	n. d.
Variación entre -10 % y -20 %	Variación igual a 0 %	Variación entre 10 % y 20 %	No determinado

PRECIOS DE LA PANELA

Precios de la panela

Durante el mes de agosto bajaron los precios de las panelas cuadrada y en pastilla en Villeta (Cundinamarca). La anterior situación obedeció al incremento en la oferta de panela porque hubo buena cantidad de caña para procesar dadas las buenas condiciones climáticas en la región. La panela fue direccionada a las ciudades de Bogotá, Villavicencio, Meta y los diferentes municipios de Cundinamarca. En el caso de la panela cuadrada el kilo se vendió a \$1.373, lo que representó una reducción del 14,03%.

De la misma forma, en Vélez (Santander) cayeron las cotizaciones de las panelas cuadradas. Las condiciones climáticas favorables ocasionaron un aumento del procesamiento panelero en Barbosa, Landázuri, Guavatá, Puente Nacional, Vélez y Chipatá (Santander), lo que dio como resultado mayor presencia de producto en las bodegas. Se despachó panela hacia Bogotá, Tunja, Chiquinquirá, Duitama y Sogamoso (Boyacá). En el caso de la panela morena la reducción fue del 6,93% y el kilo se transó a \$1.464.

Así mismo, en Güepsa (Santander) descendieron los precios de la panela cuadrada, tanto blanca como morena. En el caso de la panela morena, el kilo se comercializó a \$1.445, 7,79% menos que en julio. Mejoró el procesamiento de caña panelera en los trapiches de Güepsa, Chipatá, Barbosa y San Benito (Santander), ante las condiciones climáticas favorables que aceleraron los procesos productivos. A lo anterior se sumó una baja afluencia de comerciantes mayoristas. Se despachó producto hacia Bucaramanga, Barranquilla, Cúcuta, Cartagena y Bogotá.



Fuente: DANE

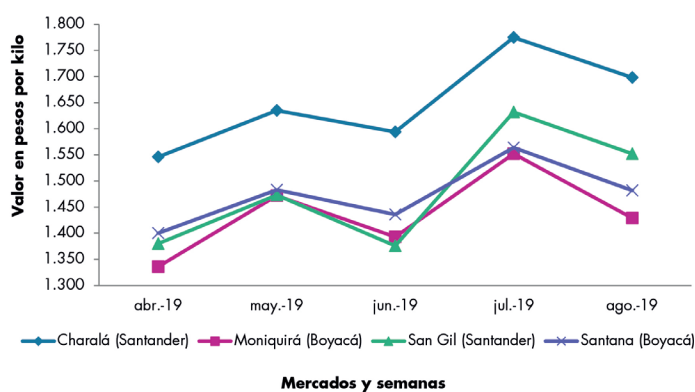
Cuadro 10. Precios por kilo de la panela redonda morena Abril a agosto de 2019

Mercados	2019				
	Abril	Mayo	Junio	Julio	Agosto
Ancuya (Nariño)	1.450	1.515	1.461	1.504	1.398
Caparrapí (Cundinamarca)	1.538	1.613	1.457	1.481	1.481
Sandoná (Nariño)	1.450	1.495	1.488	1.488	1.400
Yolombó (Antioquia)	1.545	1.633	1.467	1.609	1.520

Fuente: Sipsa-DANE. Cálculos: DANE.

También cayeron los precios de las panelas cuadrada y redonda morenas en Ancuya (Nariño) debido, principalmente, a la sobreoferta del producto que actualmente se presenta desde diferentes zonas del país, especialmente desde Valle del Cauca y Santander. En el caso de la panela redonda morena, el descenso superó el 7,00%, ofreciéndose en kilo a \$1.398.

Gráfico 6. Comportamiento del precio de la panela cuadrada blanca Abril a agosto de 2019



Fuente: DANE, Sipsa.

Igualmente, en Moniquirá (Boyacá) bajó el precio de la panela cuadrada morena 7,71% y el de la blanca 7,93%. Los comerciantes afirmaron que se registró un mayor procesamiento de caña panelera en los trapiches establecidos en los municipios de Moniquirá, Togüí (Boyacá) y Barbosa (Santander), donde las condiciones climáticas favorables beneficiaron la producción. Se envió panela hacia Bogotá, Sogamoso, Duitama, Chiquinquirá, y Tunja (Boyacá). El kilo de panela morena se vendió a \$1.424 y el de la blanca a \$1.429.

Cuadro 11. Precios por kilo de la panela cuadrada morena
Marzo a julio de 2019

Mercados	2019				
	Abril	Mayo	Junio	Julio	Agosto
Ancuya (Nariño)	1.450	1.515	1.461	1.504	1.398
Caparrapí (Cundinamarca)	1.544	1.634	1.460	1.543	1.489
Charalá (Santander)	1.496	1.604	1.531	1.625	1.620
Consacá (Nariño)	1.400	1.516	1.469	1.500	1.388
Güepsa (Santander)	1.366	1.491	1.355	1.567	1.445
Moniquirá (Boyacá)	1.331	1.466	1.388	1.543	1.424
Nocaima (Cundinamarca)	1.484	1.606	1.452	1.517	1.379
San Gil (Santander)	1.350	1.460	1.361	1.596	1.540
Santana (Boyacá)	1.392	1.475	1.428	1.556	1.473
Vélez (Santander)	1.360	1.464	1.359	1.573	1.464
Villeta (Cundinamarca)	1.485	1.658	1.482	1.597	1.373

Fuente: Sipsa-DANE. Cálculos: DANE.

Por su parte, en Nocaima (Cundinamarca) descendió la cotización de la panela en pastilla y la cuadrada morena. El kilo de panela en pastilla se vendió a \$1.480, lo que representó una caída del 12,32%. Lo anterior obedeció a que los productores están procesando mayor cantidad de caña madura y su rendimiento es mayor, aunque hubo poca presencia de compradores

de otros departamentos que están siendo abastecidos por panela procedente de Santander y Tolima. Se envió producto a Bogotá y algunos municipios de Cundinamarca y Meta.

Cuadro 12. Precios por kilo de la panela cuadrada blanca
Marzo a julio de 2019

Mercados	2019				
	Abril	Mayo	Junio	Julio	Agosto
Charalá (Santander)	1.546	1.635	1.594	1.775	1.698
Güepsa (Santander)	1.376	1.499	1.363	1.569	1.457
Moniquirá (Boyacá)	1.336	1.472	1.393	1.552	1.429
San Gil (Santander)	1.380	1.473	1.376	1.632	1.552
Santana (Boyacá)	1.400	1.483	1.436	1.564	1.482
Vélez (Santander)	1.367	1.473	1.370	1.583	1.473

Fuente: Sipsa-DANE. Cálculos: DANE.

Finalmente, en Yolombó (Antioquia) se presentó una reducción de precio de la panela redonda morena. En la región se presentó verano pero con lluvias en las noches, lo que no afectó la calidad de la caña, ni el número de cortes por lotes a cosechar y la molienda pudo ser realizada sin contratiempos. Se destacó la presencia de comerciantes procedentes de la ciudad de Medellín y de los municipios cercanos de la región del nordeste antioqueño, al igual que de Santander y Cesar. El descenso fue del 5,53% y el kilo se transó a \$1.520.

Cuadro 13. Precios por kilo de la panela en pastilla
Marzo a julio de 2019

Mercados	2019				
	Abril	Mayo	Junio	Julio	Agosto
Caparrapí (Cundinamarca)	1.641	1.789	1.458	1.618	1.581
Nocaima (Cundinamarca)	1.646	1.838	1.547	1.688	1.480
Villeta (Cundinamarca)	1.691	1.938	1.595	1.634	1.504

Fuente: Sipsa-DANE. Cálculos: DANE.

PRECIOS DE VENTA DEL ARROZ Y SUBPRODUCTOS

Precios de venta del arroz y subproductos en molino durante agosto

Arroz paddy

Durante el mes de agosto los precios del arroz paddy no variaron frente al mes anterior en dieciocho de los veintiún municipios que reportaron información, se informó un incremento y una caída. La única alza se presentó en Campoalegre (Huila), con 3,08%, y ocurrió por la escasez de materia prima regional para realizar el procesamiento.

En cambio, el único lugar que comunicó un descenso en las cotizaciones fue Cúcuta (Norte de Santander), donde el valor mostró un descuento del 6,05%, lo cual estuvo motivado por la mayor disponibilidad de grano originario de los Llanos Orientales.

Los precios no variaron en Acacías, Granada, San Martín, Villavicencio (Meta), Aguazul, Villanueva, Yopal (Casanare), Barranquilla (Atlántico), Magangué (Bolívar), Valledupar (Cesar), Bucaramanga (Santander), Neiva, Rivera (Huila), San Marcos (Sucre), Alvarado, Espinal, Ibagué, Lérica, Purificación y Venadillo (Tolima). Por ejemplo, en el departamento del Tolima las cotizaciones continuaron estables por el inicio de cosechas en la meseta de Ibagué, Lérica, Venadillo, Ambalema, Guamo, Saldaña, Natagaima y Purificación. Vale la pena comentar que en Venadillo, a pesar de la apertura de nuevos ciclos productivos, el grano recolectado no fue suficiente para incrementar los inventarios en razón a la alta rotación.

Algo similar ocurrió con las cotizaciones en Meta, pues estas no presentaron variaciones debido a la buena oferta de arroz paddy originario de los municipios

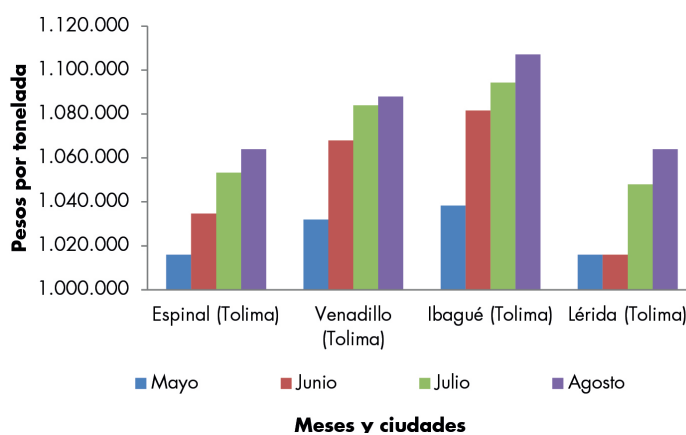


Fuente: <https://www.granosycereales.com.co>

de Granada, El Castillo, Puerto Lleras, Puerto López, Vistahermosa, Fuente de Oro, Cabuyaro, Cumaral, Puerto Concordia y Villavicencio. Es de destacar que el grano que se procesó fue de excelente calidad pues el porcentaje de impurezas fue bajo.

Igualmente, en Barranquilla el abastecimiento de paddy desde las zonas de cultivo de San Marcos (Sucre) y Magangué (Bolívar) permitió satisfacer la demanda. Se despachó producto hacia las ciudades de Medellín y Bogotá.

Gráfico 7. Precio del arroz paddy 2019 (Mayo-agosto)



Fuente: DANE, Sipsa.

Arroz blanco

Para el mes de agosto, las cotizaciones del arroz blanco en bulto permanecieron estables en once de los diecinueve municipios visitados, aumentaron en dos y se redujeron en los seis restantes. Los únicos lugares que mostraron alzas fueron Bucaramanga (Santander)

y Purificación (Tolima), con 4,98% y 5,93%, más de manera respectiva. En el caso de Purificación, este comportamiento fue derivado de nuevas negociaciones con sus principales clientes ubicados en Cali y Pereira; mientras que en Bucaramanga estuvo relacionado con una disminución en la disponibilidad del grano procedente de Aguachica (Cesar) y Saravena (Arauca), como consecuencia de una mayor demanda.

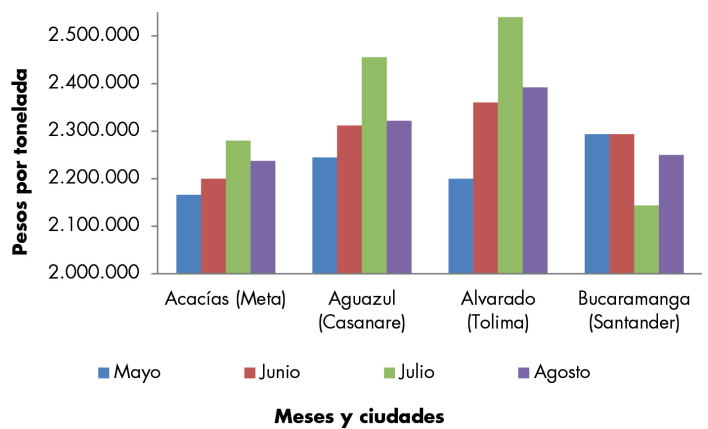
En contraste, los precios cayeron en San Martín y Villavicencio (Meta) en 11,67% y 6,16%, respectivamente, en ambos casos esta variación fue explicada por una estrategia comercial para incentivar las ventas pues está saliendo la cosecha en dicho departamento. Se despachó producto especialmente a Bogotá y Barranquilla.

En Alvarado e Ibagué (Tolima) las cotizaciones disminuyeron 5,83% y 7,56%, de manera respectiva, debido al inicio de ciclos productivos en el departamento; en el caso de Ibagué, este comportamiento fue más acentuado por una disminución en las ordenes de pedido que causó que los inventarios permanecieran altos. El arroz fue enviado hacia los mercados de Espinal, Mariquita, Cajamarca, Ibagué (Tolima) y a la capital del país.

Lo mismo ocurrió en Valledupar (Cesar), donde el precio presentó una caída del 4,76% y estuvo asociada a la competencia entre molinos por la mayor oferta de materia prima que llegó desde la zona rural de Valledupar, como Badillo y Guacoche, además de la proveniente de Fonseca (La Guajira). En Aguazul (Casanare) también se vio esta tendencia, solo que allí la baja en el precio fue del 5,45%, en razón a un incremento en la disponibilidad de paddy por la salida de cosechas. El producto fue vendido a los mercados de Barranquilla, Jamundí, Villavicencio e Ibagué.

Los precios permanecieron estables en Acacías (Meta), Barranquilla (Atlántico), Campoalegre (Huila), Cúcuta (Norte de Santander), Espinal (Tolima), Magangué (Bolívar), Montería, Planeta Rica, Sahagún (Córdoba), San Marcos (Sucre) y Yopal (Casanare). Por ejemplo, en Acacías (Meta) las cotizaciones fueron iguales al mes anterior gracias a los acuerdos comerciales con principales clientes en Bogotá.

Gráfico 8. Precio del arroz blanco en bulto 2019 (Mayo-agosto)

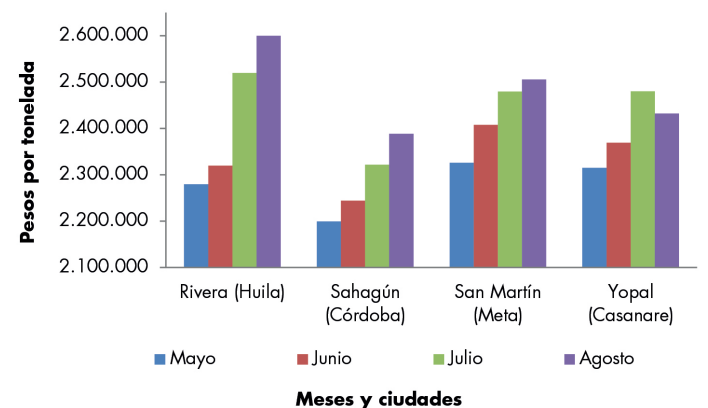


Fuente: DANE, Sipsa.

En Yopal (Casanare) a pesar del incremento en la cantidad de grano disponible para la trilla, la alta rotación de sus inventarios permitió sostener las cotizaciones en este mercado. Se vendió arroz a los departamentos de Cundinamarca, Boyacá, Santander y Cesar.

Por otra parte, los precios del arroz blanco empacado descendieron en nueve de los diecinueve mercados donde el Sipsa recopiló información, crecieron en dos y permanecieron iguales en los ocho restantes. Los únicos municipios que ostentaron mayores precios en sus cotizaciones fueron Bucaramanga (Santander) y Rivera (Huila), con 3,76% y 3,17% de manera respectiva.

Gráfico 9. Precio del arroz blanco empacado 2019 (Mayo-agosto)



Fuente: DANE, Sipsa.

En el caso de este último lo que generó dicha conducta fue la reducción en la disponibilidad de arroz paddy, mientras que en Bucaramanga, las fuentes adujeron esta variación a una mayor demanda de materia prima.

En cambio, las cotizaciones bajaron en Alvarado, Espinal, Ibagué, Lérica y Venadillo (Tolima) como consecuencia de la salida de nuevos ciclos productivos en las zonas de cultivo del norte del Tolima. Todos los molinos reportaron ventas altas; por ejemplo, en Espinal el precio cayó 4,79% y se despachó producto hacia los mercados de Bogotá, Medellín, Bucaramanga, Cúcuta, Neiva, Barranquilla, Santa Marta, Ibagué y el Eje cafetero; pese a la constante entrada de materia prima, los inventarios permanecieron bajos por la buena rotación de los mismos.

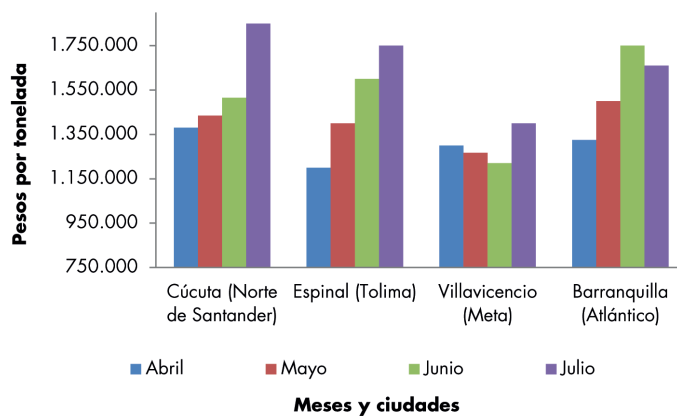
Lo mismo ocurrió en Acacías, Granada y Villavicencio (Meta), con reducciones de 3,17%, 3,13% y 3,39% de manera respectiva. La anterior situación estuvo relacionada, en el caso de Villavicencio y Acacías, con una estrategia comercial para dinamizar las ventas, mientras que en Granada fue provocada por el mayor abastecimiento de arroz en la zona.

Las cotizaciones continuaron estables en Aguazul, Villanueva (Casanare), Campoalegre (Huila), Cúcuta (Norte de Santander), Purificación (Tolima), Sahagún (Córdoba) y San Martín (Meta). Por ejemplo, en Yopal, aunque hay buena oferta de paddy por la salida de cosechas, la creciente demanda desde Barranquilla, Bogotá e Ibagué ayudaron a mantener los precios. Una situación similar se presentó en Purificación, donde la buena disponibilidad de grano fue compensada con las crecientes órdenes de pedido desde Cali, Medellín, Eje Cafetero y Costa Caribe.

Harina de arroz y arroz cristal

Los precios de la harina de arroz durante el mes de agosto se sostuvieron en once de los veinticinco mercados donde el Sipsa recopiló información, mientras que cayeron en nueve y aumentaron en cuatro. El incremento más relevante sucedió Planeta Rica (Córdoba) con 20,09% y estuvo asociado a una mayor demanda de producto y a un aumento en los costos de producción.

Gráfico 10. Precio del arroz cristal 2019 (Mayo-agosto)



Fuente: DANE, Sipsa.

Así mismo, subieron las cotizaciones en Neiva (Huila), Purificación (Tolima) y Sahagún (Córdoba), en 11,43%, 7,37% y 6,88%, de manera respectiva. En Neiva, por ejemplo, el alza fue explicada por la escasez de materia prima regional. Se despachó producto a su principal cliente que se encuentra dedicado a la elaboración de concentrados.

En Purificación la tendencia positiva estuvo justificada por la mayor demanda de este subproducto desde las plantas de concentrados animales ubicadas en Valle del Cauca; de igual forma, en Sahagún este comportamiento también fue motivado por el aumento en la rotación de sus inventarios, sumado a los crecientes costos de producción.

En contraste, la caída más significativa se presentó en Lérica (Tolima), con 18,57%, en razón a la abundante disponibilidad de materia prima para la trilla; se envió producto hacia los departamentos de Antioquia y Valle del Cauca. Así mismo, se destacó la variación negativa del 13,79% en San Marcos (Sucre), como consecuencia de la implementación de una estrategia comercial para incentivar las ventas. Se ofreció producto en Bogotá, Medellín y Barranquilla.

De manera similar, en Aguazul y Yopal (Casanare) los precios se redujeron en 6,34% y 8,37%, de manera respectiva, debido al inicio de la temporada de cosechas en el departamento. Igualmente, en

Acacías y Villavicencio (Meta) las caídas fueron de 4,42% y 9,65%, y se establecieron nuevos acuerdos comerciales con sus principales clientes.

Una situación semejante se experimentó en Magangué (Bolívar) y Valledupar (Cesar), donde la reducción en las cotizaciones fue de 8,92% y 4,12%; en este último municipio se dio un aumento en el volumen de abastecimiento de grano en el municipio, mientras que Magangué fue el resultado de una nueva política comercial para dinamizar las ventas.

Los precios siguieron sin cambios en los municipios de Alvarado, Ibagué, Venadillo (Tolima), Barranquilla (Atlántico), Bucaramanga (Santander), Campoalegre, Rivera (Huila), Cúcuta (Norte de Santander), Granada (Meta), Montería (Córdoba) y Villanueva (Casanare). Por ejemplo, en Barranquilla la oferta del subproducto fue suficiente para satisfacer la demanda desde los mercados de Medellín, Bogotá y Sincelejo, donde se encuentran plantas de elaboración de condimentos y concentrados.

Las cotizaciones del arroz cristal registraron un comportamiento estable en el transcurso del mes de agosto en seis de los catorce mercados donde se recolectó información, cayeron en cuatro y aumentaron tres. El alza más notable fue la reportada en Neiva (Huila) con 33,33%, por la poca disponibilidad de materia prima regional y el despacho de producto para la industria cervecera.

Igualmente, sucedió en Bucaramanga (Santander) donde los precios subieron un 3,23%, a raíz de una reducción en el abastecimiento del grano que llega a los molinos desde Aguachica (Cesar) y Saravena (Arauca). En Yopal (Casanare) el ascenso correspondió al 4,20% y fue el resultado de la contracción en el nivel de oferta de arroz en la zona.

Donde más descendieron los precios fue en Cúcuta (Norte de Santander) y Magangué (Bolívar), con 13,51% y 25,44%, de manera respectiva. En el último municipio esta tendencia fue causada por la competencia entre molinos, mientras que en Cúcuta estuvo asociado a la mayor oferta de grano que llegó desde los Llanos, sumado a un mayor aumento en los volúmenes productivos del subproducto.

De igual forma ocurrió en San Marcos (Sucre) y Villavicencio (Meta), donde se informaron caídas en las cotizaciones del 9,62% y 11,61%, respectivamente; en Villavicencio estuvo relacionado con la elevada disponibilidad de arroz para la trilla a nivel municipal. En San Marcos fue explicada por la implementación de una estrategia comercial que busca potenciar las ventas. Se envió producto a los mercados de Sincelejo, Montería y Cartagena.

Finalmente, los precios no variaron en Barranquilla (Atlántico), Rivera, Campoalegre (Huila), Espinal, Ibagué (Tolima) y Granada (Meta). Por ejemplo, en Rivera y Granada se respetaron los acuerdos comerciales que se tenían con principales clientes del sector de los alimentos concentrados.

BOLETÍN SEMANAL PRECIOS MAYORISTAS

Cuadro 14. Precios de venta del arroz y subproductos en molino 2019 (Agosto)

Productos y mercados	Pesos por tonelada			Tendencia
	Mínimo	Máximo	Medio	
Arroz blanco empacado				
Acacias (Meta)	2.440.000	2.440.000	2.440.000	x
Aguazul (Casanare)	2.448.000	2.600.000	2.524.000	=
Alvarado (Tolima)	2.472.000	2.472.000	2.472.000	x
Bucaramanga (Santander)	2.310.000	2.425.000	2.348.333	°
Campoalegre (Huila)	2.400.000	2.480.000	2.440.000	=
Cúcuta (Norte de Santander)	2.583.000	2.814.000	2.679.000	=
Espinal (Tolima)	2.432.000	2.448.000	2.440.000	x
Granada (Meta)	2.480.000	2.480.000	2.480.000	x
Ibagué (Tolima)	2.432.000	2.640.000	2.486.000	x
Lérida (Tolima)	2.438.000	2.438.000	2.438.000	x
Neiva (Huila)	2.480.000	2.480.000	2.480.000	x
Purificación (Tolima)	2.568.000	2.568.000	2.568.000	=
Rivera (Huila)	2.600.000	2.600.000	2.600.000	°
Sahagún (Córdoba)	2.333.000	2.444.000	2.388.500	=
San Martín (Meta)	2.506.000	2.506.000	2.506.000	=
Venadillo (Tolima)	2.432.000	2.432.000	2.432.000	x
Villanueva (Casanare)	2.440.000	2.440.000	2.440.000	=
Villavicencio (Meta)	2.360.000	2.432.000	2.396.000	x
Yopal (Casanare)	2.384.000	2.465.000	2.432.250	=
Arroz blanco en bulo				
Acacias (Meta)	2.210.000	2.265.000	2.237.500	=
Aguazul (Casanare)	2.100.000	2.500.000	2.321.500	x
Alvarado (Tolima)	2.392.000	2.392.000	2.392.000	x
Barranquilla (Atlántico)	2.333.000	2.556.000	2.444.500	=
Bucaramanga (Santander)	2.173.000	2.320.000	2.250.000	°
Campoalegre (Huila)	2.400.000	2.400.000	2.400.000	=
Cúcuta (Norte de Santander)	2.360.000	2.600.000	2.448.000	=
Espinal (Tolima)	2.340.000	2.340.000	2.340.000	=
Ibagué (Tolima)	2.320.000	2.800.000	2.486.667	xx
Magangué (Bolívar)	2.178.000	2.311.000	2.244.400	=
Montería (Córdoba)	2.267.000	2.356.000	2.311.500	=
Planeta Rica (Córdoba)	2.333.000	2.333.000	2.333.000	=
Purificación (Tolima)	2.500.000	2.500.000	2.500.000	°
Sahagún (Córdoba)	2.333.000	2.444.000	2.388.500	=
San Marcos (Sucre)	2.156.000	2.311.000	2.233.500	=
San Martín (Meta)	2.040.000	2.200.000	2.120.000	xx
Valledupar (Cesar)	2.100.000	2.400.000	2.266.667	x
Villavicencio (Meta)	2.140.000	2.400.000	2.233.333	x
Yopal (Casanare)	2.240.000	2.320.000	2.295.000	=
Arroz cristal				
Acacias (Meta)	1.580.000	1.580.000	1.580.000	n.d
Barranquilla (Atlántico)	1.700.000	1.700.000	1.700.000	=
Bucaramanga (Santander)	1.600.000	1.600.000	1.600.000	°
Campoalegre (Huila)	900.000	900.000	900.000	=
Cúcuta (Norte de Santander)	1.500.000	1.700.000	1.600.000	xxx
Espinal (Tolima)	1.700.000	1.700.000	1.700.000	=
Granada (Meta)	1.100.000	1.100.000	1.100.000	=
Ibagué (Tolima)	1.600.000	1.600.000	1.600.000	=

Productos y mercados	Pesos por tonelada			Tendencia
	Mínimo	Máximo	Medio	
Arroz cristal (continuación)				
Magangué (Bolívar)	1.350.000	1.500.000	1.416.667	xxx
Neiva (Huila)	1.200.000	1.200.000	1.200.000	°°°
Rivera (Huila)	1.250.000	1.250.000	1.250.000	=
San Marcos (Sucre)	1.320.000	1.500.000	1.410.000	xx
Villavicencio (Meta)	950.000	1.500.000	1.237.500	xx
Yopal (Casanare)	1.440.000	1.700.000	1.570.000	°
Arroz granza				
Aguazul (Casanare)	903.000	998.000	950.500	x
Alvarado (Tolima)	1.050.000	1.050.000	1.050.000	xxx
Barranquilla (Atlántico)	1.000.000	1.000.000	1.000.000	xx
Campoalegre (Huila)	1.200.000	1.200.000	1.200.000	=
Cúcuta (Norte de Santander)	819.000	1.200.000	1.014.750	=
Espinal (Tolima)	1.050.000	1.260.000	1.141.000	°
Ibagué (Tolima)	998.000	1.365.000	1.186.600	°
Lérida (Tolima)	1.000.000	1.000.000	1.000.000	n.d
Magangué (Bolívar)	800.000	850.000	830.000	°°
Montería (Córdoba)	950.000	950.000	950.000	=
Planeta Rica (Córdoba)	760.000	760.000	760.000	°°°
Purificación (Tolima)	870.000	870.000	870.000	x
Sahagún (Córdoba)	798.000	798.000	798.000	=
San Marcos (Sucre)	770.000	850.000	810.000	x
San Martín (Meta)	945.000	945.000	945.000	n.d
Valledupar (Cesar)	700.000	800.000	746.667	=
Venadillo (Tolima)	1.050.000	1.050.000	1.050.000	=
Villavicencio (Meta)	893.000	1.000.000	946.500	x
Yopal (Casanare)	893.000	1.155.000	982.667	x
Arroz paddy verde				
Acacias (Meta)	1.016.000	1.020.000	1.018.000	=
Aguazul (Casanare)	1.010.000	1.015.000	1.011.250	=
Alvarado (Tolima)	1.088.000	1.088.000	1.088.000	=
Barranquilla (Atlántico)	1.100.000	1.150.000	1.125.000	=
Bucaramanga (Santander)	1.160.000	1.216.000	1.178.667	=
Campoalegre (Huila)	1.064.000	1.080.000	1.072.000	°
Cúcuta (Norte de Santander)	1.080.000	1.104.000	1.092.800	x
Espinal (Tolima)	1.064.000	1.064.000	1.064.000	=
Granada (Meta)	1.000.000	1.000.000	1.000.000	=
Ibagué (Tolima)	1.080.000	1.144.000	1.107.200	=
Lérida (Tolima)	1.064.000	1.064.000	1.064.000	=
Magangué (Bolívar)	1.050.000	1.050.000	1.050.000	=
Neiva (Huila)	1.064.000	1.064.000	1.064.000	=
Purificación (Tolima)	1.064.000	1.064.000	1.064.000	=
Rivera (Huila)	1.064.000	1.064.000	1.064.000	=
San Marcos (Sucre)	1.100.000	1.100.000	1.100.000	=
San Martín (Meta)	1.004.000	1.008.000	1.006.667	=
Valledupar (Cesar)	1.150.000	1.150.000	1.150.000	=
Venadillo (Tolima)	1.088.000	1.088.000	1.088.000	=
Villanueva (Casanare)	984.000	984.000	984.000	=
Villavicencio (Meta)	1.000.000	1.008.000	1.002.000	=
Yopal (Casanare)	1.000.000	1.020.000	1.008.000	=

Cuadro 14. Precios de venta del arroz y subproductos en molino (conclusión)
2019 (Julio)

Productos y mercados	Pesos por tonelada			Tendencia
	Mínimo	Máximo	Medio	
Harina de arroz				
Acacias (Meta)	756.000	800.000	778.000	x
Aguazul (Casanare)	700.000	788.000	745.500	x
Alvarado (Tolima)	872.000	872.000	872.000	=
Barranquilla (Atlántico)	670.000	670.000	670.000	=
Bucaramanga (Santander)	800.000	800.000	800.000	=
Campoalegre (Huila)	780.000	875.000	827.500	=
Cúcuta (Norte de Santander)	704.000	800.000	762.400	=
Espinal (Tolima)	683.000	924.000	784.333	xx
Granada (Meta)	840.000	840.000	840.000	=
Ibagué (Tolima)	704.000	924.000	781.400	=
Lérida (Tolima)	833.000	833.000	833.000	xxx
Magangué (Bolívar)	580.000	600.000	592.000	xx
Montería (Córdoba)	700.000	750.000	725.000	=

Productos y mercados	Pesos por tonelada			Tendencia
	Mínimo	Máximo	Medio	
Harina de arroz (continuación)				
Neiva (Huila)	780.000	780.000	780.000	°°
Planeta Rica (Córdoba)	825.000	825.000	825.000	°°°
Purificación (Tolima)	801.000	801.000	801.000	°°
Rivera (Huila)	820.000	820.000	820.000	=
Sahagún (Córdoba)	720.000	740.000	730.000	°
San Marcos (Sucre)	600.000	650.000	625.000	xxx
San Martín (Meta)	735.000	780.000	757.500	n.d
Valledupar (Cesar)	700.000	875.000	775.000	x
Venadillo (Tolima)	767.000	767.000	767.000	=
Villanueva (Casanare)	788.000	788.000	788.000	=
Villavicencio (Meta)	683.000	840.000	743.000	xx
Yopal (Casanare)	672.000	750.000	723.000	xx

TENDENCIAS

--- Variación mayor al -20 %	- Variación entre 0 % y -10 %	+ Variación entre 0 % y 10 %	+++ Variación mayor al 20 %
-- Variación entre -10 % y -20 %	= Variación igual a 0 %	++ Variación entre 10 % y 20 %	n. d. No determinado



@DANE_Colombia



/DANEColombia



/DANEColombia



@DANEColombia

SIPSA Sistema de Información de Precios y Abastecimiento del Sector Agropecuario

www.dane.gov.co