

Comportamiento de los precios

Aumentaron los precios de alimentos



Fuente: DANE.

El Departamento Administrativo Nacional de Estadística (DANE), por medio del Sistema de Información de Precios y Abastecimiento del Sector Agropecuario (Sipsa), comunicó que durante la semana del 2 al 8 septiembre 2017 subieron las cotizaciones de las hortalizas, las frutas y los tubérculos.

Aumentaron los precios de las verduras, debido al comportamiento de la habichuela, el pimentón, el frijol verde, las cebollas cabezona blanca y junca, el chócolo mazorca, el tomate chonto y la arveja verde. En el caso de la habichuela se registró una reducción en la oferta procedente de Santander, Cundinamarca, Boyacá y Antioquia, lo que ocasionó el incremento de la cotización mayorista.

En el grupo de las frutas frescas aumentaron los precios de los limones Tahití y común, el lulo, el aguacate papelillo, la guanábana, la mora de Castilla y el tomate de árbol. La reducción en la producción del limón Tahití en Valle del Cauca, Caldas y Antioquia provocó el aumento en los precios.

Por último, en el grupo de los tubérculos se incrementó el precio mayorista de las papas única, suprema, capira, parda pastusa y criolla limpia, el plátano hartón verde y la yuca criolla. En el caso de la papa única, el alza se explicó por el menor nivel de oferta procedente de Ipiales (Nariño), Zipaquirá, Villapinzón, Facatativá y Subachoque (Cundinamarca).

Informe de contexto

Costos de comercialización de la zanahoria

En el país los principales departamentos productores de zanahoria son Cundinamarca, Antioquia, Boyacá y Nariño, los cuales sumaron el 99% del total nacional producido en 2015.

En Cundinamarca se encuentran las mayores áreas sembradas, y también este es el departamento que más produce, por lo que buena cantidad de la zanahoria que se vende en los mercados nacionales procede de esta zona. Vale la pena anotar que el producto procedente de Cundinamarca y el nariñense son considerados como los de mejor calidad en los mercados, por su tamaño y su color. Aunque vale la pena anotar que, aunque este producto se considera como de excelente calidad, puede contener exceso de humedad causado por las lluvias.

En Bogotá, el abastecimiento de la zanahoria se da principalmente desde Cundinamarca, específicamente de los municipios de Tenjo, Cota, Cajicá, Zipaquirá, Facatativá, Subachoque, Une, Tabio, Mosquera, Cogua, Funza, Bojacá, Chía y El Rosal. Se considera como producto de mejor calidad el procedente de Zipaquirá, Facatativá y Subachoque, donde el proceso de tecnificación aplicado a los cultivos permite que las características sean superiores en color, tamaño y tiempo de almacenamiento.

Dada la cercanía de las zonas productoras con el mercado, el costo asociado al transporte es bajo, pues solo representa el 2% del precio de venta mayorista. El empaque utilizado es el saco de fibra, en el que se embalan 60 kilogramos de producto; sin embargo, el

CONTENIDO

	pág.		pág.
Comportamiento de los precios	1	Verduras y hortalizas	6
Informe de contexto	1	Frutas frescas	14
Indicador de abastecimiento	3	Tubérculos, raíces y plátanos	24
Lo que más sube, lo que más baja	5	Granos, carnes y procesados	28



costo de este ítem no es muy alto. En este mercado las pérdidas las asume el comerciante y estas se dan cuando el producto no se vende en su totalidad y es necesario almacenarlo.

En la central de abastos de Bogotá, el proceso de comercialización se realiza de dos formas. Por una parte, el comerciante lleva directamente el producto a la central y, por otra, el intermediario compra el producto directamente en finca y lo distribuye entre los comerciantes.

En Barranquilla, por su parte, la mayor parte de la zanahoria ingresa de Tunja (Boyacá), donde hay producción durante gran parte del año, lo cual garantiza un abastecimiento constante. Según los mayoristas, la zanahoria procedente de esta región tiene una mayor aceptación que la que ingresa desde el departamento de Antioquia, ya que tiene un mejor sabor y mayor tiempo de durabilidad a temperatura ambiente.

Según las fuentes, el proceso de comercialización incluye un intermediario, el cual es el encargado de comprar la zanahoria en las zonas productoras y transportarla al mercado de destino; vale la pena anotar que este proceso lo realiza junto con otros productos como cebolla cabezona, remolacha, repollo blanco y papa, tanto negra como criolla. El valor del flete desde Boyacá representa el 5% del valor de venta mayorista, mientras que el empaque solo representa el 1%, pues para esta labor se utilizan sacos de polipropileno.

Las pérdidas son compartidas entre el intermediario y el mayorista ubicado en los mercados y se dan, generalmente, por un almacenamiento largo y a altas temperaturas; sin embargo, estas pérdidas no superan el 5% del precio mayorista.

De otro lado, a la central de abastos de Cali ingresa zanahoria procedente del altiplano cundiboyacense, así como de Nariño, específicamente de los municipios de Túquerres, Pasto, Ipiales y Córdoba, siendo Túquerres el principal productor de dicho departamento. La zanahoria bogotana es la que mayor aceptación tiene en los mercados debido a su calidad, aunque la nariñense ha tomado gran importancia gracias a la implementación de cultivos tecnificados.

En esta central de abastos, la comercialización se hace a través de intermediarios que van a las fincas y abastecen directamente a los comerciantes mayoristas; en general, los pagos se realizan al terminar el

mercado y los costos asociados a los fletes y el cargue y descargue del producto los asume el comerciante. En cuanto al transporte, representa el 8% del precio de venta mayorista por la distancia de la zona productora nariñense al mercado.

Las pérdidas las asume el comerciante y se dan por mal embalaje y al realizar el transporte, y ascienden a cerca del 5%.

En cambio, a Pereira la zanahoria llega de la ciudad de Bogotá y es la de más aceptación por parte de los consumidores por su presentación y sabor. Sin embargo, en momentos en los que el precio de la bogotana está muy alto, se da ingreso de zanahoria de Nariño y de Antioquia, aunque en mayor proporción del primer departamento.

Debido a la distancia entre las zonas de cultivo y el mercado, el transporte se hace por encargo, confiando en el despachador en cuanto a la calidad del producto, y el pago se realiza en la semana siguiente. Como la zanahoria preferida llega desde Cundinamarca, el acarreo se realiza en camiones con capacidad para 10 o más toneladas; pero no se transporta solo zanahoria, sino todos los productos que se producen en esta zona, como verduras y hortalizas; el costo asociado a esta labor asciende al 7%.

Las pérdidas, por su parte, pueden llegar al 5% y se presentan por los rechazos de los compradores al no encontrar el producto de primera calidad.

En general, el costo asociado al transporte está directamente relacionado con la distancia a las zonas productoras; de manera que entre más lejos se encuentran estas, mayor será el valor. Este es el caso de la zanahoria que ingresa a Cali, la cual llega desde Nariño y para la cual el transporte representa un 8% del precio de venta mayorista. El valor más bajo para este ítem es el dado en Bogotá, pues allí el producto llega desde municipios muy cercanos.

Tabla 1. Costos asociados a la comercialización de la zanahoria 2017

Costos	Bogotá	Barranquilla	Cali	Porcentaje
				Pereira
Precio en finca	86	86	68	82
Transporte	2	5	8	7
Empaque	1	1	2	1
Cargue/descargue	0	0	0	0
Pérdidas	3	4	5	5
Otros	8	4	17	5

Fuente: DANE, Sipsa. Cálculos: Sipsa

Es importante anotar que en todos los mercados la zanahoria se comercia empacada en bultos con capacidad de 60 kilogramos, y el empaque utilizado es el saco del polipropileno, el cual solo se usa una vez y su valor comercial no es tan alto, por lo que su peso en el precio de venta no supera el 2%.

Vale la pena anotar que en todos los casos la selección se realiza directamente en finca, por lo que este costo no está asociado al precio mayorista. Adicionalmente, las pérdidas están asociadas al almacenamiento prolongado, lo que deteriora la calidad de la zanahoria. Sin embargo, el costo por este concepto no supera el 5%.

Indicador de abastecimiento de alimentos

Aumenta el abastecimiento de alimentos



Fuente: DANE.

El abastecimiento en los mercados mayoristas de Mercar, Barranquillita, Granabastos, Corabastos, Paloquemao, Plaza Las Flores, Plaza Samper Mendoza, Centroabastos, Cavasa, Santa Helena, Bazurto, Cenabastos, La Nueva Sexta, Centro de Acopio de Ipiales, Central Mayorista de Antioquia, Plaza Minorista José María Villa, Surabastos, Mercasa, Complejo de Servicios del Sur y la Central de Abastos de Villavicencio, para las semanas del 23 al 29 de agosto de 2017 y del 30 de agosto al 5 de septiembre de 2017, registró un aumento del 4,43%.

De este modo, la categoría de otros grupos, en la que se encuentran las carnes, los procesados, los granos, los cereales, los lácteos, los huevos y los pescados, registró un alza en sus volúmenes del 8,82%; las verduras y hortalizas mejoraron su oferta en un 5,48%; el grupo de los tubérculos, raíces y plátanos incrementó su aprovisionamiento en un 2,49%, y las frutas presentaron un aumento del 2,01%.

Los mercados mayoristas que mejoraron su abastecimiento de alimentos fueron: la Central de Abastos de

Villavicencio, donde el abastecimiento mejoró en un 26,05%, como consecuencia de las frutas, que presentaron un incremento del 33,67% por alimentos como la papaya Maradol y la naranja Valencia; en Armenia, Mercar, los volúmenes aprovisionados crecieron un 17,55% debido al grupo de los tubérculos, raíces y plátanos, que registró un alza del 70,49% por productos como las papas parda pastusa y única y el plátano hartón verde; en cuanto al Centro de Acopio de Ipiales, el aprovisionamiento tuvo un ascenso del 17,45%, ya que las frutas aumentaron sus volúmenes en un 240,00%, como resultado del mayor ingreso de limones y naranjas. En Bogotá, en Corabastos, Paloquemao, las Flores y Samper Mendoza, el abastecimiento mejoró en un 9,25% por los procesados, que incrementaron su acopio en un 32,95% a raíz de la buena oferta de arroz, azúcar y carne de pollo; en cuanto a Medellín, en la Central Mayorista de Antioquia y la Plaza Minorista José María Villa, el suministro de alimentos mejoró en un 6,49% por los alimentos procesados que incrementaron sus inventarios en un 13,42%, especialmente por alimentos como arroz, azúcar y panela; respecto al Complejo de Servicios del Sur, el acopio creció un 4,91% por las verduras y hortalizas, que incrementaron su almacenamiento en un 21,23% ante el mayor ingreso de chícolo mazorca, cebolla junca y zanahoria. En Cavasa y Santa Helena, en Cali, se observó un alza del 1,47%, como consecuencia del grupo de las verduras y hortalizas que aumentó su almacenamiento en un 25,20%, sobresaliendo la buena comercialización de tomate chonto, zanahoria y cebollas cabezona y junca; en Cartagena, en el mercado de Bazurto, la oferta aumentó en un 0,76% a raíz de los procesados, que incrementaron su stock en un 28,45%, por alimentos como azúcar, arroz y carne de pollo.

Así, la participación para la semana comprendida del 30 de agosto al 5 de septiembre de 2017, en el acumulado de los mercados, fue de la siguiente manera: los tubérculos, raíces y plátanos con el 28,54%, seguidos de las verduras y hortalizas con el 27,00%, las frutas frescas con un 23,74% y otros grupos (carnes, procesados, granos, cereales, lácteos, huevos y pescados) con un 20,72%.



Evolución del abastecimiento por ciudad

Total mercados

Grupo	23 al 29 de agosto	30 agosto al 5 septiembre	Variación (%)
Frutas	25.981	26.504	2,01
Tubérculos, raíces y plátanos	31.081	31.856	2,49
Verduras y hortalizas	28.573	30.138	5,48
Otros grupos	21.255	23.129	8,82
Total general	106.891	111.627	4,43

Armenia, Mercar

Grupo	23 al 29 de agosto	30 agosto al 5 septiembre	Variación (%)
Frutas	493	541	9,54
Tubérculos, raíces y plátanos	713	717	0,51
Verduras y hortalizas	445	447	0,41
Otros grupos	497	400	-19,57
Total	2.149	2.104	-2,08

Barranquilla, Barranquillita y Granabastos

Grupo	23 al 29 de agosto	30 agosto al 5 septiembre	Variación (%)
Frutas	2.038	1.766	-13,36
Tubérculos, raíces y plátanos	2.256	2.039	-9,61
Verduras y hortalizas	1.309	1.330	1,60
Otros grupos	3.244	3.096	-4,54
Total	8.846	8.231	-6,96

Bogotá, D. C., Corabastos, Paloquemao, Las Flores y Samper Mendoza

Grupo	23 al 29 de agosto	30 agosto al 5 septiembre	Variación (%)
Frutas	11.257	12.040	6,95
Tubérculos, raíces y plátanos	12.783	13.815	8,08
Verduras y hortalizas	15.026	15.663	4,24
Otros grupos	4.902	6.518	32,95
Total	43.968	48.036	9,25

Bucaramanga, Centroabastos

Grupo	23 al 29 de agosto	30 agosto al 5 septiembre	Variación (%)
Frutas	2.323	2.144	-7,73
Tubérculos, raíces y plátanos	1.985	1.876	-5,48
Verduras y hortalizas	2.026	2.143	5,75
Otros grupos	656	604	-7,95
Total	6.991	6.767	-3,20

Cali, Cavasa y Santa Helena

Grupo	23 al 29 de agosto	30 agosto al 5 septiembre	Variación (%)
Frutas	1.928	1.898	-1,57
Tubérculos, raíces y plátanos	3.049	2.851	-6,52
Verduras y hortalizas	1.892	2.369	25,20
Otros grupos	2.700	2.593	-3,98
Total	9.570	9.710	1,47

Cartagena, Bazaruto

Grupo	23 al 29 de agosto	30 agosto al 5 septiembre	Variación (%)
Frutas	443	479	8,18
Tubérculos, raíces y plátanos	1.298	1.182	-8,99
Verduras y hortalizas	746	720	-3,61
Otros grupos	456	585	28,45
Total	2.944	2.966	0,76

Cúcuta, Cenabastos y La Nueva Sexta

Grupo	23 al 29 de agosto	30 agosto al 5 septiembre	Variación (%)
Frutas	822	793	-3,45
Tubérculos, raíces y plátanos	1.865	1.711	-8,29
Verduras y hortalizas	1.051	956	-9,06
Otros grupos	1.614	1.193	-26,08
Total	5.352	4.653	-13,06

Ipiales, Centro de Acopio

Grupo	23 al 29 de agosto	30 agosto al 5 septiembre	Variación (%)
Frutas	39	133	240,00
Tubérculos, raíces y plátanos	478	523	9,45
Verduras y hortalizas	395	416	5,18
Total	912	1.072	17,45

Medellín, CMA y Plaza Minorista José María Villa

Grupo	23 al 29 de agosto	30 agosto al 5 septiembre	Variación (%)
Frutas	4.806	4.851	0,94
Tubérculos, raíces y plátanos	4.420	4.641	5,00
Verduras y hortalizas	3.891	4.074	4,69
Otros grupos	5.798	6.576	13,42
Total	18.915	20.142	6,49

Neiva, Surabastos

Grupo	23 al 29 de agosto	30 agosto al 5 septiembre	Variación (%)
Frutas	423	430	1,74
Tubérculos, raíces y plátanos	701	666	-4,98
Verduras y hortalizas	558	564	1,06
Otros grupos	531	428	-19,32
Total	2.213	2.089	-5,61

Pereira, Mercasa

Grupo	23 al 29 de agosto	30 agosto al 5 septiembre	Variación (%)
Frutas	704	624	-11,48
Tubérculos, raíces y plátanos	231	394	70,49
Verduras y hortalizas	407	436	7,05
Otros grupos	701	949	35,35
Total	2.043	2.402	17,55

Tunja, Complejo de Servicios del Sur

Grupo	23 al 29 de agosto	30 agosto al 5 septiembre	Variación (%)
Frutas	341	321	-5,95
Tubérculos, raíces y plátanos	708	713	0,66
Verduras y hortalizas	413	501	21,23
Otros grupos	3	3	0,00
Total	1.466	1.538	4,91

Villavicencio, Central de Abastos de Villavicencio

Grupo	23 al 29 de agosto	30 agosto al 5 septiembre	Variación (%)
Frutas	363	485	33,67
Tubérculos, raíces y plátanos	593	729	22,82
Verduras y hortalizas	412	521	26,34
Otros grupos	154	184	19,73
Total	1.522	1.918	26,05

Lo que más sube, lo que más baja

Ciudades	Lo que más sube	Lo que más baja
Barranquilla	Habichuela, pimentón, cebollín chino, ají topito dulce, pepino cohombro, chócolo mazorca, manzana verde importada, limón común Ciénaga, guayaba común, mangos de azúcar y Tommy, limón Tahití, aguacate papelillo, lulo, mora de Castilla, maracuyá santandereano y valluno, papa única y yuca criolla, lenteja importada.	Remolacha, coliflor, zanahoria bogotana, cebolla cabezona roja ocañera, brócoli, acelga, arveja verde en vaina, tomate Riogrande bumangués, ajo importado, bananos criollo y Urabá, patilla, curuba, tomate de árbol, ñame espinoso, harina precocida de maíz, maíz blanco trillado.
Bogotá, D. C.	Lechuga Batavia; apio; calabaza; habichuela; espinaca; chócolo mazorca; tomates chonto y larga vida; pepino de rellenar y cohombro; acelga; cebolla cabezona blanca; cebolla junca Aquitania; guayaba pera; maracuyá; limón Tahití y común; gulupa; papaya Maradol; pera nacional; curuba; aguacate papelillo y Hass; mango Tommy; lulo; arracacha amarilla; plátano hartón verde y maduro; papas r-12 negra, superior, parda pastusa, suprema, sabanera y única; pollo entero fresco sin vísceras; alas sin costillar; piernas y muslos sin rabadilla.	Calabacín, repollo verde, pimentón, zanahoria, brócoli, lechuga crespita verde, berenjena, ahuyama, melón Cantalup, uvas verde y red globe nacional, banano Urabá, pera importada, mandarina arrayana, panela cuadrada morena, fríjol nima calima, fríjol bolón, trucha en corte mariposa.
Bucaramanga	Fríjol verde en vaina; tomate Riogrande; brócoli; coliflor; habichuela; pimentón; apio; arveja verde en vaina; cebolla junca; cebolla cabezona blanca; lechuga Batavia; pepino cohombro; limón Tahití y común; maracuyá; piña perolera; pera nacional; ciruela roja; mango Tommy; lulo; plátano hartón verde; papas suprema, única, parda pastusa, Ica-Huila y criolla limpia; lomitos de atún en lata; arroz sopa cristal.	Espinaca; acelga; remolacha; rábano rojo; calabacín; ahuyama; zanahoria; uvas verde, red globe nacional e importada; guayaba pera; piña gold; tangelo; pitahaya; mandarina común; badea; yuca criolla; huevos rojos AA y B; tilapia roja entera fresca; arveja seca importada verde y amarilla; mayonesa doypack.
Cali	Pepino cohombro; chócolo mazorca; fríjol verde cargamanto; cebolla cabezona blanca bogotana; cebolla junca Tenerife; habichuela; zanahoria; repollo blanco; mango común; banano criollo; mora de Castilla; guayaba pera; melón Cantalup; mandarina arrayana; maracuyá; papas capira, suprema y única.	Lechuga Batavia, remolacha bogotana, brócoli, coliflor, ahuyama, mango Tommy, uvas red globe nacional e Isabela, manzana roja importada, granadilla, piña gold, limón común valluno, arroz de primera.
Cartagena	Habichuela, maracuyá valluno, limón Tahití, aceite girasol.	Repollo blanco, zanahoria bogotana, remolacha, tomate chonto, ají topito dulce, pepino cohombro, granadilla, uva importada, maracuyá santandereano, ñame diamante y espinoso, arveja verde seca importada.
Cúcuta	Habichuela, pepino cohombro, arveja verde en vaina, brócoli, cebolla junca Berlín, cebolla cabezona blanca, haba verde, fríjoles verdes en vaina y bolo, pimentón, naranja común, limón común, mandarina común, papaya Maradol, lulo, pitahaya, mora de Castilla, maracuyá, guanábana, tomate de árbol, plátano hartón verde y maduro, papa única, yuca criolla, arveja seca importada verde y amarilla.	Calabaza, remolacha regional, cebolla cabezona roja, chócolo mazorca, repollo morado, zanahoria bogotana, ajo importado, uvas verde e importada, granadilla, limón Tahití, aguacate común, piña gold, curuba, patilla, manzana verde importada, papa criolla limpia, arracacha amarilla, panela cuadrada morena, carne de cerdo lomo sin hueso.
Medellín	Lechuga Batavia, pimentón, habichuela, rábano rojo, coles, fríjol verde cargamanto, tomate riñón y chonto regional, calabacín, chócolo mazorca, coliflor, acelga, pepino cohombro, limón común, mandarina y Tahití, papaya tainung y hawaiana, lulo, aguacate papelillo y Hass, mora de Castilla, patilla baby, fresa, guanábana, uva importada, maracuyá valluno y antioqueño, arracacha blanca, plátano hartón verde y maduro, papa capira, maíz amarillo cáscara importado.	Brócoli, lechuga crespita verde, zanahoria larga vida, repollo morado, tomate larga vida, ajo nacional e importado, remolacha, calabaza, arveja verde en vaina, ají topito dulce, ahuyama, pimentón verde, mandarina Oneco, zapote, ciruela roja e importada, guayaba pera y manzana, breva, durazno nacional, papaya Maradol, papa nevada, plátanos guineo y comino, maíz amarillo cáscara nacional.
Pereira	Lechuga Batavia; habichuela; coliflor; apio; fríjol verde en vaina; pepino cohombro; cebolla cabezona blanca; cebolla junca; tomate chonto; limón Tahití y común; granadilla; aguacate papelillo; guayaba agria; piña manzana; plátano dominico hartón verde y maduro; plátano hartón verde y maduro; papas única, parda pastusa y rubí; carne de cerdo espinazo, costilla y pernil sin hueso.	Repollo blanco bogotano, ajo importado, ahuyama, zanahoria bogotana, arveja verde en vaina, mandarina Oneco, uva red globe nacional, mango manzano y Tommy, melón Cantalup, manzanas verde y roja importadas, piña gold, papaya Maradol, maracuyá, arracacha blanca, huevos blancos AA y B, bocachico importado congelado.



Verduras y hortalizas

Se redujo la oferta de habichuela



Fuente: DANE.

A lo largo de la presente semana se incrementaron los precios de la habichuela como consecuencia de una reducción en el abastecimiento desde Marinilla, El Santuario, El Carmen de Viboral, Granada (Antioquia), Girón y Los Santos, (Santander). El alza se registró en cuarenta y uno de los cuarenta y tres mercados donde se negoció. En Bogotá D. C. y Medellín, por ejemplo, el aumento superó el 30,00 %, ofreciéndose el kilo a \$2.383 y a \$1.288, respectivamente.

De la misma forma, subieron las cotizaciones mayoristas del pimentón, los frijoles verde en vaina y cargamanto, el chócolo mazorca, la cebolla cabezona blanca y la cebolla junca. En el caso del pimentón el alza se debió a la menor oferta desde El Peñol, Marinilla, El Santuario (Antioquia), Timbío (Cauca), Curití, San Gil (Santander), Pradera y Florida (Valle del Cauca). Esta situación se presentó en veinticuatro de los cuarenta y cinco mercados donde se negoció a lo largo de la semana. En las ciudades de Bucaramanga y Sincelejo, por ejemplo, el kilo se negoció a \$1.206 y a \$1.333, respectivamente; es decir, un 17,36 %, en promedio, más que la semana anterior.

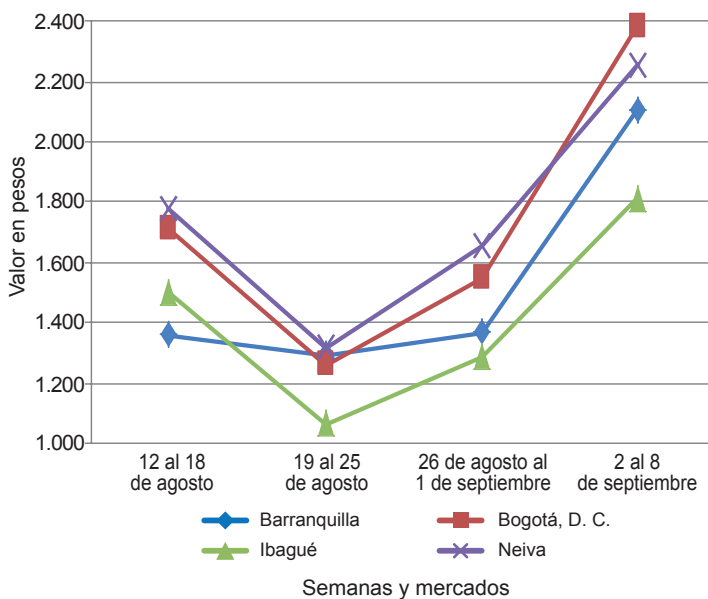
También subió la cotización de la cebolla cabezona blanca, esta vez en veintiséis de los treinta y dos mercados donde se ofreció por la menor disponibilidad de producto procedente de Pamplonita, Cácuta (Norte de Santander), Sáchica, Tunja y Sogamoso (Boyacá). En Tunja y Cúcuta, por ejemplo, el incremento fue del 15,50 %, en

promedio, y el kilo se transó a \$1.220 y a \$1.319, respectivamente. Asimismo, aumentó el precio del frijol verde en vaina, y los comerciantes afirmaron que esta situación obedeció a la poca presencia de producto de primera calidad procedente de Aranzazu (Caldas), Guática (Risaralda), Cajamarca (Tolima), Génova, Salento, Circasia (Quindío), San Andrés, Guaca (Santander) y Boyacá. En Armenia, por ejemplo, el kilo se vendió a \$2.542, lo que representó un incremento superior al 20,00 %.

En contraste, bajaron las cotizaciones mayoristas del apio, el ajo importado, la remolacha, el brócoli y la ahuyama. En el caso del apio, por ejemplo, sus precios cayeron en dieciséis de los treinta y tres mercados donde se negoció esta semana, como consecuencia de la mayor producción en los cultivos establecidos en la Sabana de Bogotá. También bajó la cotización de la remolacha, pues se presentó una mayor oferta de Tibasosa, Nobsa, Tunja, Duitama (Boyacá), El Santuario (Antioquia) y Chitagá (Norte de Santander). Esta situación se registró en dieciséis de los veintidós mercados donde se negoció.

Por último, descendió el precio del ajo importado, al encontrarse en los mercados con una mayor cantidad de producto procedente de China. La reducción se presentó en quince de los veintiséis mercados en los que se comercializó esta semana. En Pereira y Medellín, por ejemplo, el kilo se vendió a \$4.367 y a \$4.948, respectivamente; 7,04 %, en promedio, menos que la semana anterior.

Gráfico 1. Comportamiento de los precios de la habichuela 2017 (12 de agosto al 8 de septiembre)



Fuente: DANE, Sipsa.



**Cuadro 1. Mercados mayoristas. Precios de venta de verduras y hortalizas (continuación)
2017 (2 al 8 de septiembre)**

Productos y mercados	Pesos por kilogramo				Tenden- cia	Productos y mercados	Pesos por kilogramo				Tenden- cia			
	Mínimo	Máximo	Medio	Precios			Mínimo	Máximo	Medio	Precios				
Arveja verde en vaina (continuación)						Calabacín (continuación)								
Barranquilla, Barranquillita	6.000	6.500	6.242	-	Bucaramanga, Centroabastos	1.000	1.000	1.000	--	Buitama (Boyacá)	750	750	750	++
Barranquilla, Granabastos	5.500	6.200	5.883	-	Medellín, Central					Mayorista de Antioquia	600	800	669	++
Bogotá, D. C., Corabastos	3.000	4.200	3.722	-	Tunja, Complejo de Servicios del Sur	550	600	592	-	Ubaté (Cundinamarca)	800	800	800	+++
Bucaramanga, Centroabastos	3.200	4.400	3.678	++	Calabaza					Bogotá, D. C., Corabastos	320	480	425	+++
Cartago (Valle del Cauca)	2.800	3.200	3.067	-	Cúcuta, Cenabastos	333	444	389	---	Medellín, Central				
Chiquinquirá (Boyacá)	3.000	3.200	3.025	+	Mayorista de Antioquia	1.000	1.500	1.194	-	Cebolla cabezona blanca				
Duitama (Boyacá)	3.200	3.400	3.350	-	Arauca (Arauca)	1.500	1.720	1.627	-	Armenia, Mercar	1.360	1.500	1.420	++
El Carmen de Viboral (Antioquia)	2.500	2.650	2.563	+	Barranquilla, Barranquillita	1.300	1.400	1.373	+	Barranquilla, Granabastos	1.500	1.700	1.578	+
El Santuario (Antioquia)	2.800	3.000	2.942	+	Bogotá, D. C., Corabastos	1.300	1.600	1.467	++	Bucaramanga, Centroabastos	1.300	1.400	1.356	+
Ibagué, Plaza La 21	2.800	4.000	3.463	+++	Cartagena, Bazurto	1.500	1.600	1.562	-	Cartago (Valle del Cauca)	1.250	1.458	1.354	+
Ipiales (Nariño), Ipiales somos todos	2.400	2.700	2.517	++	Chiquinquirá (Boyacá)	1.100	1.400	1.338	-	Cúcuta, Cenabastos	1.200	1.500	1.319	++
La Ceja (Antioquia)	2.500	3.000	2.833	+	Cúcuta, Cenabastos	1.200	1.400	1.267	++	Duitama (Boyacá)	1.200	1.400	1.267	++
Manizales (Caldas)	3.000	3.500	3.333	++	Florencia (Caquetá)	1.400	1.440	1.427	-	Ibagué, Plaza La 21	1.400	1.760	1.558	+++
Marinilla (Antioquia)	2.500	3.000	2.750	+	Ibagué, Plaza La 21	1.400	1.760	1.558	+++	Ipiales (Nariño), Ipiales somos todos	1.058	1.154	1.122	+++
Medellín, Central					Manizales (Caldas)	1.500	1.700	1.600	+++	Medellín, Central				
Mayorista de Antioquia	2.500	3.500	2.808	-	Medellín, Central					Mayorista de Antioquia	1.196	1.600	1.457	+
Medellín, Plaza					Mayorista de Antioquia					Medellín, Plaza				
Minorista José María Villa	2.600	3.500	3.227	-	Medellín, Plaza					Minorista José María Villa	1.400	1.700	1.568	+
Neiva, Surabastos	3.200	4.400	3.600	++	Medellín, Plaza					Montería (Córdoba)	1.440	1.500	1.495	+
Palmira (Valle del Cauca)	2.800	3.000	2.963	-	Medellín, Plaza					Pamplona (Norte de Santander)	1.200	1.400	1.272	++
Pamplona (Norte de Santander)	2.400	3.500	3.073	+++	Medellín, Plaza					Pereira, La 41	1.160	1.500	1.318	++
Pereira, La 41	2.400	3.200	2.900	-	Medellín, Plaza					Pereira, Mercasa	1.200	1.400	1.285	+
Pereira, Mercasa	2.400	3.360	3.045	-	Medellín, Plaza					Rionegro (Antioquia)	1.458	1.667	1.520	+
Rionegro (Antioquia)	3.000	3.500	3.242	-	Medellín, Plaza					San Gil (Santander)	1.000	1.500	1.244	+
San Gil (Santander)	3.360	4.400	3.831	-	Medellín, Plaza					Santa Marta (Magdalena)	1.400	1.600	1.544	+
San Vicente (Antioquia)	2.500	2.650	2.575	+	Medellín, Plaza					Sincedejo (Sucre)	1.400	1.600	1.492	+
Socorro (Santander)	3.600	4.000	3.733	-	Medellín, Plaza					Socorro (Santander)	1.000	1.200	1.100	--
Sogamoso (Boyacá)	3.400	3.400	3.400	+	Medellín, Plaza					Sogamoso (Boyacá)	1.000	1.400	1.156	++
Sonsón (Antioquia)	2.800	3.000	2.908	=	Medellín, Plaza					Tunja, Complejo de Servicios del Sur	1.100	1.400	1.220	+++
Tuluá (Valle del Cauca)	2.800	3.200	2.950	=	Medellín, Plaza					Ubaté (Cundinamarca)	1.400	1.400	1.400	++
Tunja, Complejo de Servicios del Sur	3.000	3.600	3.213	-	Medellín, Plaza					Valledupar, Mercabastos	1.300	1.500	1.392	+
Ubaté (Cundinamarca)	2.900	3.000	2.950	+	Medellín, Plaza					Villavicencio, CAV	1.400	1.700	1.525	+
Villavicencio, CAV	3.600	4.000	3.663	+	Medellín, Plaza					Yopal (Casanare)	1.667	1.771	1.719	=
Yopal (Casanare)	4.479	4.583	4.531	+	Medellín, Plaza					Cebolla cabezona blanca bogotana				
Arveja verde en vaina pastusa					Medellín, Plaza					Buenaventura (Valle del Cauca)	1.250	1.354	1.302	+
Buenaventura (Valle del Cauca)	4.000	4.000	4.000	-	Medellín, Plaza					Cali, Cavasa	1.146	1.250	1.189	+
Cali, Cavasa	2.600	3.000	2.821	+	Medellín, Plaza					Cali, Santa Helena	1.250	1.417	1.313	++
Cali, Santa Helena	3.400	3.600	3.500	+	Medellín, Plaza					Neiva, Surabastos	1.200	1.600	1.400	+++
Medellín, Central					Medellín, Plaza					Palmira (Valle del Cauca)	1.042	1.250	1.172	-
Mayorista de Antioquia	2.600	2.800	2.667	n.d.	Medellín, Plaza					Tuluá (Valle del Cauca)	1.104	1.354	1.236	+
Pasto, El Potrerillo	2.600	2.900	2.755	--	Medellín, Plaza					Cebolla cabezona blanca importada				
Popayán (Cauca)	2.760	2.840	2.800	-	Medellín, Plaza					Cali, Cavasa	1.348	1.478	1.428	n.d.
Berenjena					Medellín, Plaza					Ipiales (Nariño), Ipiales somos todos	1.304	1.304	1.304	n.d.
Barranquilla, Barranquillita	1.250	1.375	1.294	-	Medellín, Plaza					Cebolla cabezona blanca pastusa				
Bogotá, D. C., Corabastos	1.400	1.600	1.506	-	Medellín, Plaza					Buenaventura (Valle del Cauca)	1.146	1.250	1.215	+
Cartagena, Bazurto	1.875	2.000	1.925	-	Medellín, Plaza					Cali, Cavasa	1.042	1.250	1.148	+
Manizales (Caldas)	2.000	2.500	2.175	-	Medellín, Plaza					Palmira (Valle del Cauca)	938	1.188	1.070	--
Medellín, Central					Medellín, Plaza					Pasto, El Potrerillo	938	1.042	1.012	+
Mayorista de Antioquia	1.300	2.000	1.496	-	Medellín, Plaza					Popayán (Cauca)	1.250	1.354	1.268	+
Montería (Córdoba)	1.250	1.375	1.302	+	Medellín, Plaza					Cebolla cabezona roja				
Sincedejo (Sucre)	667	833	778	-	Medellín, Plaza					Arauca (Arauca)	2.740	2.840	2.793	-
Brócoli					Medellín, Plaza					Bogotá, D. C., Corabastos	2.000	2.600	2.300	+
Armenia, Mercar	1.600	2.000	1.867	++	Medellín, Plaza					Cúcuta, Cenabastos	1.875	2.083	1.992	--
Barranquilla, Barranquillita	5.000	5.600	5.408	-	Medellín, Plaza					Florencia (Caquetá)	2.600	2.720	2.673	-
Barranquilla, Granabastos	5.000	6.000	5.617	-	Medellín, Plaza					Neiva, Surabastos	2.667	2.889	2.741	-
Bogotá, D. C., Corabastos	1.000	2.500	1.609	--	Medellín, Plaza					San Gil (Santander)	3.000	3.200	3.133	=
Bucaramanga, Centroabastos	2.500	3.000	2.781	++	Medellín, Plaza					Cebolla cabezona roja importada				
Cali, Cavasa	1.600	2.000	1.783	-	Medellín, Plaza					Cali, Cavasa	2.222	2.556	2.417	-
Cali, Santa Helena	2.500	2.600	2.533	=	Medellín, Plaza					Ipiales (Nariño), Ipiales somos todos	2.065	2.174	2.131	+
Cartagena, Bazurto	6.000	6.000	6.000	=	Medellín, Plaza									
Chiquinquirá (Boyacá)	1.800	2.000	1.900	+	Medellín, Plaza									
Cúcuta, Cenabastos	2.500	4.000	3.063	++	Medellín, Plaza									
Duitama (Boyacá)	1.500	1.500	1.500	+++	Medellín, Plaza									
Ibagué, Plaza La 21	1.500	2.000	1.708	--	Medellín, Plaza									
Ipiales (Nariño), Ipiales somos todos	500	833	646	+++	Medellín, Plaza									
Manizales (Caldas)	3.333	4.000	3.778	-	Medellín, Plaza									
Marinilla (Antioquia)	500	700	606	---	Medellín, Plaza									
Medellín, Central					Medellín, Plaza									
Mayorista de Antioquia	800	2.000	1.182	---	Medellín, Plaza									
Neiva, Surabastos	3.000	4.000	3.625	--	Medellín, Plaza									
Palmira (Valle del Cauca)	1.333	1.667	1.500	-	Medellín, Plaza									
Pamplona (Norte de Santander)	2.500	2.500	2.500	=	Medellín, Plaza									
Pasto, El Potrerillo	1.000	2.000	1.458	-	Medellín, Plaza									
Sogamoso (Boyacá)	1.400	1.700	1.500	-	Medellín, Plaza									
Tunja, Complejo de Servicios del Sur	1.200	1.500	1.320	-	Medellín, Plaza									
Ubaté (Cundinamarca)	2.000	2.000	2.000	=	Medellín, Plaza									
Villavicencio, CAV	2.000	2.667	2.429	-	Medellín, Plaza									
Calabacín					Medellín, Plaza									
Bogotá, D. C., Corabastos	160	300	209	---	Medellín, Plaza									

Cuadro 1. Mercados mayoristas. Precios de venta de verduras y hortalizas (continuación)
2017 (2 al 8 de septiembre)

Productos y mercados	Pesos por kilogramo				Tendencia	Productos y mercados	Pesos por kilogramo				Tendencia
	Mínimo	Máximo	Medio				Mínimo	Máximo	Medio		
Cebolla cabeza roja importada (continuación)						Cebolla puerro (continuación)					
Medellín, Central						Medellín, Central					
Mayorista de Antioquia	2.292	2.600	2.451	-		Mayorista de Antioquia	1.800	2.000	1.983	-	
Montería (Córdoba)	2.400	2.400	2.400	-		Pamplona (Norte de Santander)	1.750	2.250	2.000	--	
Cebolla cabeza roja ocañera						Cebollín chino					
Barranquilla, Barranquillita	1.733	2.111	1.861	-		Barranquilla, Barranquillita	3.900	6.000	4.675	++	
Barranquilla, Granabastos	1.889	2.000	1.970	-		Cartagena, Bazurto	6.000	6.000	6.000	=	
Cartagena, Bazurto	1.889	2.000	1.920	-		Chócolo mazorca					
Cúcuta, Cenabastos	2.708	2.917	2.813	=		Armenia, Mercar	714	857	778	--	
Santa Marta (Magdalena)	1.915	2.571	2.254	-		Armenia, Retiro	714	743	719	-	
Sincelejo (Sucre)	1.778	2.143	1.960	-		Barranquilla, Barranquillita	865	946	905	+	
Valledupar, Mercabastos	1.600	1.800	1.672	+		Bogotá, D. C., Corabastos	800	1.100	967	+++	
Valledupar, Mercado Nuevo	1.600	1.800	1.667	=		Bucaramanga, Centroabastos	875	1.200	994	+	
Cebolla cabeza roja peruana						Buenaventura (Valle del Cauca)	714	1.286	964	+++	
Barranquilla, Barranquillita	2.444	2.556	2.480	-		Cali, Cavasa	500	714	621	++	
Barranquilla, Granabastos	2.333	2.444	2.426	-		Cali, Santa Helena	643	714	655	++	
Cartagena, Bazurto	2.283	2.348	2.301	-		Cartagena, Bazurto	750	800	767	=	
Sincelejo (Sucre)	2.500	2.717	2.633	-		Cartago (Valle del Cauca)	1.000	1.125	1.063	=	
Valledupar, Mercabastos	2.667	2.889	2.778	=		Chiquinquirá (Boyacá)	700	800	750	=	
Cebolla junca						Cúcuta, Cenabastos	545	636	619	-	
Arauca (Arauca)	2.222	2.444	2.321	+		Duitama (Boyacá)	900	1.000	933	+	
Armenia, Mercar	1.857	2.000	1.889	+		El Santuario (Antioquia)	1.188	1.250	1.229	n.d.	
Bucaramanga, Centroabastos	2.188	2.500	2.288	++		Ibagué, Plaza La 21	480	800	580	+	
Cartago (Valle del Cauca)	1.440	1.600	1.520	-		Ipiales (Nariño), Ipiales somos todos	800	914	857	-	
Chiquinquirá (Boyacá)	2.292	2.417	2.307	-		Manizales (Caldas)	538	600	569	-	
Florencia (Caquetá)	2.000	2.160	2.080	+		Marinilla (Antioquia)	667	833	764	++	
Ipiales (Nariño), Ipiales somos todos	2.750	3.500	3.125	=		Medellín, Central					
La Ceja (Antioquia)	1.440	2.000	1.720	-		Mayorista de Antioquia	700	750	744	+	
Manizales (Caldas)	1.600	2.080	1.827	-		Medellín, Plaza					
Medellín, Central						Minorista José María Villa	667	800	781	-	
Mayorista de Antioquia	1.500	2.200	1.771	+		Neiva, Surabastos	608	800	742	-	
Medellín, Plaza						Pamplona (Norte de Santander)	364	455	429	--	
Minorista José María Villa	1.000	2.000	1.596	+		Pasto, El Potrerillo	643	786	688	+	
Montería (Córdoba)	1.917	2.083	2.007	-		Peñol (Antioquia)	625	817	699	++	
Pereira, La 41	1.000	1.200	1.133	-		Popayán (Cauca)	643	686	668	-	
Pereira, Mercasa	933	1.333	1.067	+		Rionegro (Antioquia)	857	929	895	++	
Rionegro (Antioquia)	1.500	2.200	1.788	-		San Gil (Santander)	1.125	1.250	1.208	+	
Santa Marta (Magdalena)	2.333	2.667	2.500	+		San Vicente (Antioquia)	792	875	829	+++	
Sincelejo (Sucre)	800	1.200	1.000	+		Santa Marta (Magdalena)	900	900	900	=	
Sonsón (Antioquia)	1.000	1.143	1.089	--		Sincelejo (Sucre)	800	800	800	++	
Ubaté (Cundinamarca)	2.333	2.333	2.333	+++		Socorro (Santander)	1.000	1.125	1.083	=	
Valledupar, Mercabastos	2.333	2.333	2.333	++		Sogamoso (Boyacá)	900	1.000	956	++	
Villavicencio, CAV	2.667	3.000	2.781	+++		Sonsón (Antioquia)	300	400	350	--	
Yopal (Casanare)	2.167	2.200	2.183	+		Tuluá (Valle del Cauca)	714	786	761	-	
Cebolla junca Aquitania						Tunja, Complejo de Servicios del Sur	700	800	787	+	
Barranquilla, Barranquillita	2.267	2.733	2.461	-		Ubaté (Cundinamarca)	1.000	1.000	1.000	+++	
Bogotá, D. C., Corabastos	2.167	3.000	2.687	+		Valledupar, Mercabastos	800	800	800	+	
Bucaramanga, Centroabastos	2.188	2.500	2.285	++		Villavicencio, CAV	1.200	1.400	1.256	+++	
Buenaventura (Valle del Cauca)	2.500	2.700	2.600	-		Yopal (Casanare)	1.950	2.000	1.975	-	
Cali, Cavasa	1.778	2.222	2.045	+		Cidra					
Cali, Santa Helena	1.778	2.000	1.889	n.d.		Bogotá, D. C., Corabastos	1.000	1.000	1.000	++	
Duitama (Boyacá)	2.167	2.333	2.278	+++		Marinilla (Antioquia)	300	400	366	=	
Ibagué, Plaza La 21	2.000	2.400	2.275	+		Medellín, Central					
Neiva, Surabastos	2.000	2.667	2.463	++		Mayorista de Antioquia	500	800	672	+++	
San Gil (Santander)	2.400	2.560	2.507	=		Peñol (Antioquia)	320	500	408	+++	
Sogamoso (Boyacá)	1.667	2.000	1.815	+		San Vicente (Antioquia)	250	300	283	+	
Tuluá (Valle del Cauca)	2.578	2.578	2.578	=		Villavicencio, CAV	800	1.200	1.060	+	
Tunja, Complejo de Servicios del Sur	1.833	2.167	1.983	++		Cilantro					
Cebolla junca Berlín						Arauca (Arauca)	6.000	6.500	6.233	+	
Barranquilla, Barranquillita	2.267	2.833	2.464	+		Armenia, Mercar	2.400	2.400	2.400	=	
Barranquilla, Granabastos	2.333	2.467	2.406	+		Barranquilla, Barranquillita	4.500	5.000	4.775	+	
Cartagena, Bazurto	2.333	2.600	2.475	+		Bogotá, D. C., Corabastos	1.200	3.000	1.983	+	
Cúcuta, Cenabastos	2.031	2.344	2.225	++		Bucaramanga, Centroabastos	5.000	8.000	6.833	+++	
Pamplona (Norte de Santander)	1.875	2.188	2.070	+++		Buenaventura (Valle del Cauca)	1.750	2.000	1.917	+	
Valledupar, Mercabastos	2.333	2.500	2.370	++		Cali, Santa Helena	1.500	1.500	1.500	--	
Cebolla junca pastusa						Cartagena, Bazurto	3.000	3.400	3.117	+	
Palmira (Valle del Cauca)	1.583	2.000	1.771	+		Cartago (Valle del Cauca)	2.000	2.500	2.313	+++	
Pasto, El Potrerillo	1.556	1.778	1.648	+		Chiquinquirá (Boyacá)	2.500	3.000	2.750	---	
Popayán (Cauca)	1.778	1.911	1.833	-		Cúcuta, Cenabastos	4.000	7.000	5.271	+++	
Cebolla junca Tenerife						Duitama (Boyacá)	4.000	4.000	4.000	---	
Cali, Cavasa	2.000	2.500	2.276	+		Florencia (Caquetá)	3.000	3.200	3.100	-	
Cali, Santa Helena	2.000	2.100	2.017	+		Ibagué, Plaza La 21	1.200	2.000	1.600	+++	
Palmira (Valle del Cauca)	1.778	2.222	1.983	++		Ipiales (Nariño), Ipiales somos todos	1.000	1.600	1.267	+++	
Cebolla puerro						La Ceja (Antioquia)	2.000	3.000	2.375	-	
Bogotá, D. C., Corabastos	1.000	1.250	1.200	-		Manizales (Caldas)	2.800	3.200	3.000	+	
Cúcuta, Cenabastos	2.250	3.000	2.599	+		Marinilla (Antioquia)	1.500	2.000	1.663	+++	
						Medellín, Central					
						Mayorista de Antioquia	800	2.500	1.482	+++	
						Medellín, Plaza					
						Minorista José María Villa	700	2.500	1.575	+++	


**Cuadro 1. Mercados mayoristas. Precios de venta de verduras y hortalizas (continuación)
2017 (2 al 8 de septiembre)**

Productos y mercados	Pesos por kilogramo				Tendencia	Productos y mercados	Pesos por kilogramo				Tendencia
	Mínimo	Máximo	Medio	Precios			Mínimo	Máximo	Medio	Precios	
Cilantro (continuación)						Frijol verde bolo (continuación)					
Montería (Córdoba)	4.000	4.500	4.417	++		Pamplona (Norte de Santander)	1.800	2.500	2.166	++	
Neiva, Surabastos	2.667	3.333	3.000	--		Frijol verde cargamanto					
Palmira (Valle del Cauca)	1.500	1.500	1.500	+		Bogotá, D. C., Corabastos	2.200	2.400	2.389	+	
Pamplona (Norte de Santander)	2.000	2.333	2.167	++		Cali, Cavasa	2.000	2.400	2.167	+	
Pasto, El Potrerillo	3.500	5.000	4.458	+		Cali, Santa Helena	2.400	2.400	2.400	++	
Pereira, La 41	1.500	2.000	1.792	+++		Chiquinquirá (Boyacá)	1.900	2.000	1.975	-	
Pereira, Mercasa	1.500	2.000	1.646	+++		Duitama (Boyacá)	2.200	2.400	2.350	+	
Popayán (Cauca)	1.500	2.000	1.750	++		El Carmen de Viboral (Antioquia)	1.900	1.900	1.900	++	
Rionegro (Antioquia)	1.500	3.000	2.017	++		El Santuario (Antioquia)	1.700	2.300	2.092	+	
San Gil (Santander)	4.600	5.000	4.867	-		La Ceja (Antioquia)	2.000	2.500	2.200	++	
Santa Marta (Magdalena)	2.000	2.667	2.222	--		Marinilla (Antioquia)	1.800	2.200	2.046	+++	
Sincelejo (Sucre)	3.000	4.000	3.667	+++		Medellín, Central					
Sogamoso (Boyacá)	3.000	4.000	3.667	+++		Mayorista de Antioquia	1.800	2.400	2.150	+++	
Tuluá (Valle del Cauca)	2.000	2.000	2.000	=		Medellín, Plaza					
Tunja, Complejo de Servicios del Sur	1.250	5.750	3.717	+++		Minorista José María Villa	2.200	2.500	2.353	++	
Ubaté (Cundinamarca)	5.000	5.000	5.000	+++		Pasto, El Potrerillo	1.900	2.200	2.027	+	
Valledupar, Mercabastos	2.000	2.000	2.000	-		Peñol (Antioquia)	1.800	2.200	2.000	++	
Valledupar, Mercado Nuevo	2.000	2.000	2.000	-		Popayán (Cauca)	2.000	2.600	2.250	++	
Villavicencio, CAV	2.500	3.000	2.781	++		Rionegro (Antioquia)	2.000	2.400	2.167	++	
Yopal (Casanare)	7.000	7.000	7.000	---		San Vicente (Antioquia)	2.000	2.100	2.038	+++	
Coles						Sogamoso (Boyacá)	2.200	2.400	2.311	+	
Barranquilla, Barranquillita	1.700	2.000	1.850	-		Sonsón (Antioquia)	1.700	1.800	1.750	++	
Bogotá, D. C., Corabastos	1.400	1.400	1.400	-		Tuluá (Valle del Cauca)	2.160	2.400	2.293	-	
Medellín, Central						Tunja, Complejo de Servicios del Sur	2.200	2.400	2.367	-	
Mayorista de Antioquia	700	1.000	907	+++		Villavicencio, CAV	2.400	2.800	2.700	+	
Medellín, Plaza						Yopal (Casanare)	3.333	3.542	3.438	=	
Minorista José María Villa	400	600	516	--		Frijol verde en vaina					
Coliflor						Arauca (Arauca)	3.200	3.333	3.274	-	
Armenia, Mercar	1.667	1.667	1.667	-		Armenia, Mercar	2.240	2.880	2.542	+++	
Barranquilla, Barranquillita	5.000	5.500	5.283	--		Barranquilla, Barranquillita	5.000	5.500	5.208	-	
Barranquilla, Granabastos	5.000	6.000	5.567	-		Barranquilla, Granabastos	4.300	4.500	4.400	+	
Bucaramanga, Centroabastos	2.500	3.000	2.781	++		Bucaramanga, Centroabastos	2.800	3.000	2.813	+++	
Cali, Cavasa	1.800	2.200	1.938	-		Buenaventura (Valle del Cauca)	2.000	2.400	2.200	=	
Cali, Santa Helena	2.500	2.600	2.533	-		Cartago (Valle del Cauca)	2.400	2.500	2.475	+	
Cartagena, Bazurto	6.000	6.000	6.000	=		Chiquinquirá (Boyacá)	1.600	2.000	1.825	++	
Cartago (Valle del Cauca)	1.760	1.920	1.840	-		Cúcuta, Cenabastos	1.500	2.000	1.675	+	
Chiquinquirá (Boyacá)	1.900	2.000	1.988	+		Ibagué, Plaza La 21	1.600	2.240	1.890	+	
Cúcuta, Cenabastos	2.000	3.000	2.604	-		Ipiales (Nariño), Ipiales somos todos	1.852	2.222	2.119	+	
Duitama (Boyacá)	1.500	1.500	1.500	=		Manizales (Caldas)	2.500	3.000	2.817	+	
Ipiales (Nariño), Ipiales somos todos	833	1.000	972	+		Montería (Córdoba)	2.600	2.800	2.725	+	
Manizales (Caldas)	2.000	3.000	2.733	--		Neiva, Surabastos	2.240	2.800	2.576	++	
Marinilla (Antioquia)	2.000	2.200	2.050	+++		Pamplona (Norte de Santander)	1.000	1.667	1.404	+	
Medellín, Central						Pereira, La 41	2.000	2.800	2.450	+++	
Mayorista de Antioquia	2.600	3.000	2.800	+		Pereira, Mercasa	2.000	2.500	2.167	+	
Neiva, Surabastos	2.000	2.500	2.217	-		San Gil (Santander)	2.000	2.400	2.204	+	
Palmira (Valle del Cauca)	1.700	2.000	1.950	-		Sincelejo (Sucre)	2.500	3.000	2.661	+	
Pamplona (Norte de Santander)	2.000	2.000	2.000	=		Socorro (Santander)	2.000	2.400	2.213	+	
Pasto, El Potrerillo	1.000	2.000	1.542	-		Tunja, Complejo de Servicios del Sur	1.800	1.800	1.800	-	
Pereira, La 41	2.500	2.917	2.750	++		Ubaté (Cundinamarca)	1.600	1.600	1.600	=	
Pereira, Mercasa	1.833	2.333	2.031	+		Haba verde					
Popayán (Cauca)	1.667	1.833	1.764	-		Bogotá, D. C., Corabastos	1.200	1.400	1.356	-	
Sogamoso (Boyacá)	1.500	1.800	1.600	=		Chiquinquirá (Boyacá)	900	900	900	--	
Tunja, Complejo de Servicios del Sur	1.400	1.500	1.473	=		Cúcuta, Cenabastos	1.000	1.200	1.100	++	
Ubaté (Cundinamarca)	1.000	1.000	1.000	+++		Duitama (Boyacá)	600	600	600	+	
Villavicencio, CAV	1.600	2.000	1.775	++		Ipiales (Nariño), Ipiales somos todos	600	900	717	+	
Espinaca						Pamplona (Norte de Santander)	400	1.333	949	+	
Armenia, Mercar	2.111	2.444	2.284	-		Sogamoso (Boyacá)	500	600	589	-	
Barranquilla, Barranquillita	5.500	6.000	5.675	-		Tunja, Complejo de Servicios del Sur	600	800	713	---	
Barranquilla, Granabastos	5.000	6.000	5.567	-		Ubaté (Cundinamarca)	750	750	750	--	
Bogotá, D. C., Corabastos	500	1.000	760	+++		Habichuela					
Bucaramanga, Centroabastos	3.000	4.000	3.250	---		Arauca (Arauca)	2.436	2.545	2.497	+	
Cartagena, Bazurto	6.000	6.000	6.000	=		Armenia, Mercar	1.280	1.440	1.333	+++	
Chiquinquirá (Boyacá)	1.750	1.875	1.859	+		Barranquilla, Barranquillita	1.750	2.750	2.158	+++	
Duitama (Boyacá)	2.500	2.500	2.500	=		Barranquilla, Granabastos	1.750	2.500	2.104	+++	
Ibagué, Plaza La 21	1.333	2.222	1.685	+		Bogotá, D. C., Corabastos	2.167	2.667	2.383	+++	
Ipiales (Nariño), Ipiales somos todos	1.500	2.000	1.853	+++		Bucaramanga, Centroabastos	1.250	2.250	1.792	++	
Manizales (Caldas)	3.000	3.000	3.000	=		Buenaventura (Valle del Cauca)	1.440	1.600	1.547	++	
Medellín, Central						Cali, Cavasa	1.120	1.800	1.419	++	
Mayorista de Antioquia	1.000	1.500	1.259	-		Cali, Santa Helena	1.200	1.400	1.300	+	
Medellín, Plaza						Cartagena, Bazurto	2.000	2.100	2.025	+++	
Minorista José María Villa	1.000	1.000	1.000	--		Cartago (Valle del Cauca)	1.440	1.600	1.570	+	
Neiva, Surabastos	1.412	2.353	1.990	+		Chiquinquirá (Boyacá)	1.481	1.852	1.620	+++	
Pamplona (Norte de Santander)	2.000	2.000	2.000	=		Cúcuta, Cenabastos	1.750	3.000	2.357	+++	
Pasto, El Potrerillo	3.000	4.000	3.417	-		Duitama (Boyacá)	2.250	2.500	2.438	+++	
Sogamoso (Boyacá)	2.000	2.333	2.222	=		El Santuario (Antioquia)	800	1.500	1.150	++	
Tunja, Complejo de Servicios del Sur	1.667	2.000	1.756	+		Florencia (Caquetá)	2.160	2.400	2.267	+++	
Ubaté (Cundinamarca)	1.765	1.765	1.765	+++		Ibagué, Plaza La 21	1.600	2.000	1.810	+++	
Villavicencio, CAV	1.200	1.400	1.300	-		Ipiales (Nariño), Ipiales somos todos	2.500	2.500	2.500	--	
Frijol verde bolo						La Ceja (Antioquia)	1.200	2.000	1.542	+++	
Cúcuta, Cenabastos	2.000	3.000	2.490	+		Manizales (Caldas)	1.280	1.440	1.340	+++	

Cuadro 1. Mercados mayoristas. Precios de venta de verduras y hortalizas (continuación)
2017 (2 al 8 de septiembre)

Productos y mercados	Pesos por kilogramo				Tendencia	Productos y mercados	Pesos por kilogramo				Tendencia
	Mínimo	Máximo	Medio				Mínimo	Máximo	Medio		
Habichuela (continuación)						Lechuga crespa verde (continuación)					
Marinilla (Antioquia)	900	1.500	1.283		+++	Medellín, Central					--
Medellín, Central						Mayorista de Antioquia	800	1.500	1.040		+
Mayorista de Antioquia	1.000	2.000	1.288		+++	Neiva, Surabastos	1.000	1.600	1.350		+
Medellín, Plaza						Villavicencio, CAV	4.800	5.600	4.950		+
Minorista José María Villa	1.400	2.000	1.601		+++	Pepino cohombro					
Montería (Córdoba)	1.800	1.900	1.817		+	Arauca (Arauca)	2.864	3.182	3.000		-
Neiva, Surabastos	2.000	2.560	2.253		+++	Armenia, Mercar	1.000	1.300	1.089		+
Palmira (Valle del Cauca)	1.000	1.600	1.250		++	Barranquilla, Barranquillita	1.150	1.375	1.231		+
Pamplona (Norte de Santander)	2.000	2.500	2.167		+++	Barranquilla, Granabastos	900	1.250	1.060		+
Pasto, El Potrerillo	2.400	2.600	2.450		+	Bogotá, D. C., Corabastos	1.500	2.000	1.689		+
Pereira, La 41	1.200	1.600	1.307		+	Bucaramanga, Centroabastos	600	1.000	809		+
Pereira, Mercasa	1.200	1.600	1.385		+	Buenaventura (Valle del Cauca)	1.000	1.500	1.233		+++
Popayán (Cauca)	1.360	1.680	1.510		+	Cali, Cavasa	733	1.000	900		+
Rionegro (Antioquia)	1.000	1.400	1.148		+++	Cali, Santa Helena	1.000	1.000	1.000		+++
San Gil (Santander)	1.000	2.045	1.520		+++	Cartagena, Bazurto	1.000	1.120	1.040		-
Santa Marta (Magdalena)	1.750	2.750	2.365		+++	Cartago (Valle del Cauca)	1.000	1.300	1.188		-
Sincelejo (Sucre)	1.800	2.000	1.911		+++	Cúcuta, Cenabastos	700	1.200	917		+++
Socorro (Santander)	818	909	848		+	Duitama (Boyacá)	1.000	1.000	1.000		--
Sogamoso (Boyacá)	1.625	2.750	2.000		+++	Florencia (Caquetá)	1.360	1.440	1.413		++
Tuluá (Valle del Cauca)	960	1.280	1.100		++	Ibagué, Plaza La 21	960	1.440	1.260		+
Tunja, Complejo de Servicios del Sur	2.200	2.800	2.453		+++	Ipiales (Nariño), Ipiales somos todos	1.667	1.667	1.667		-
Ubaté (Cundinamarca)	2.000	2.160	2.080		+++	La Ceja (Antioquia)	1.000	1.200	1.117		++
Valledupar, Mercabastos	1.750	3.000	2.167		+++	Manizales (Caldas)	900	1.000	975		=
Villavicencio, CAV	2.167	3.000	2.469		+++	Marinilla (Antioquia)	500	750	650		+
Yopal (Casanare)	2.667	2.778	2.722		-	Medellín, Central					
Habichuela larga						Mayorista de Antioquia	900	1.300	1.042		++
Barranquilla, Barranquillita	3.000	3.200	3.050		=	Medellín, Plaza					
Montería (Córdoba)	2.500	2.500	2.500		--	Minorista José María Villa	800	1.200	946		+
Lechuga Batavia						Neiva, Surabastos	1.120	1.200	1.187		-
Armenia, Mercar	1.000	1.200	1.074		--	Palmira (Valle del Cauca)	1.000	1.167	1.071		+
Barranquilla, Barranquillita	1.100	1.300	1.183		--	Pamplona (Norte de Santander)	1.200	1.400	1.250		++
Barranquilla, Granabastos	1.200	1.300	1.225		=	Pasto, El Potrerillo	1.400	1.600	1.433		-
Bogotá, D. C., Corabastos	800	1.500	1.287		+++	Pereira, La 41	1.000	1.300	1.200		-
Bucaramanga, Centroabastos	833	1.167	1.000		+	Pereira, Mercasa	800	1.000	950		++
Buenaventura (Valle del Cauca)	1.000	1.000	1.000		=	Popayán (Cauca)	769	846	808		--
Cali, Cavasa	385	538	449		--	San Gil (Santander)	720	800	773		-
Cali, Santa Helena	462	615	538		-	Santa Marta (Magdalena)	1.250	1.500	1.330		-
Cartagena, Bazurto	1.000	1.000	1.000		=	Sincelejo (Sucre)	700	1.200	900		+++
Cartago (Valle del Cauca)	1.077	1.231	1.144		=	Socorro (Santander)	600	800	707		++
Chiquinquirá (Boyacá)	1.200	1.200	1.200		+	Sogamoso (Boyacá)	800	1.200	944		-
Cúcuta, Cenabastos	667	833	799		+	Sonsón (Antioquia)	700	1.000	800		+
Duitama (Boyacá)	800	1.000	900		+	Tuluá (Valle del Cauca)	900	1.000	988		-
Ibagué, Plaza La 21	960	1.440	1.187		+	Tunja, Complejo de Servicios del Sur	1.000	1.120	1.036		+
Ipiales (Nariño), Ipiales somos todos	385	615	481		+++	Valledupar, Mercabastos	800	1.000	883		+
Manizales (Caldas)	1.400	2.000	1.825		++	Villavicencio, CAV	1.200	1.800	1.513		+
Marinilla (Antioquia)	400	850	634		+++	Pepino de rellenar					
Medellín, Central						Bogotá, D. C., Corabastos	1.083	1.500	1.325		++
Mayorista de Antioquia	357	938	828		+++	Chiquinquirá (Boyacá)	933	1.000	975		-
Medellín, Plaza						Duitama (Boyacá)	800	1.000	889		+
Minorista José María Villa	500	857	636		+++	Ibagué, Plaza La 21	640	800	687		-
Montería (Córdoba)	833	917	889		+	Medellín, Central					
Neiva, Surabastos	960	1.600	1.313		+	Mayorista de Antioquia	1.500	2.000	1.792		-
Palmira (Valle del Cauca)	538	538	538		---	Neiva, Surabastos	1.040	1.200	1.169		+
Pamplona (Norte de Santander)	1.250	1.333	1.292		+++	San Gil (Santander)	1.200	1.360	1.253		=
Pasto, El Potrerillo	538	769	705		-	Sogamoso (Boyacá)	667	800	711		--
Pereira, La 41	1.000	1.833	1.361		++	Tunja, Complejo de Servicios del Sur	833	1.167	1.050		+++
Pereira, Mercasa	1.250	1.500	1.306		++	Ubaté (Cundinamarca)	1.000	1.000	1.000		--
Popayán (Cauca)	538	615	596		--	Villavicencio, CAV	1.500	2.000	1.688		++
Rionegro (Antioquia)	800	1.000	848		+	Yopal (Casanare)	2.500	2.800	2.650		++
San Gil (Santander)	1.250	1.333	1.287		-	Perejil					
Santa Marta (Magdalena)	1.250	1.667	1.542		++	Arauca (Arauca)	12.000	12.000	12.000		=
Sincelejo (Sucre)	700	1.200	992		+++	Armenia, Mercar	4.500	5.500	5.028		---
Sogamoso (Boyacá)	1.200	1.300	1.233		+++	Barranquilla, Barranquillita	9.000	9.200	9.067		=
Sonsón (Antioquia)	600	700	625		=	Bogotá, D. C., Corabastos	2.000	3.333	2.386		++
Tuluá (Valle del Cauca)	615	769	683		-	Bucaramanga, Centroabastos	6.000	6.000	6.000		++
Tunja, Complejo de Servicios del Sur	900	1.000	967		+	Chiquinquirá (Boyacá)	6.000	6.000	6.000		++
Ubaté (Cundinamarca)	1.000	1.000	1.000		+++	Ibagué, Plaza La 21	5.000	7.500	6.583		+
Valledupar, Mercabastos	1.250	1.333	1.264		++	Ipiales (Nariño), Ipiales somos todos	3.000	4.000	3.417		=
Villavicencio, CAV	1.200	1.600	1.300		++	Manizales (Caldas)	4.000	4.800	4.400		=
Yopal (Casanare)	2.000	2.200	2.100		++	Medellín, Central					
Lechuga crespa morada						Mayorista de Antioquia	3.000	4.000	3.514		---
Medellín, Central						Neiva, Surabastos	5.333	8.333	6.528		-
Mayorista de Antioquia	1.500	2.000	1.792		+	Pamplona (Norte de Santander)	2.000	2.500	2.250		---
Lechuga crespa verde						Pasto, El Potrerillo	3.500	4.500	4.000		-
Arauca (Arauca)	2.000	2.000	2.000		=	San Gil (Santander)	4.600	5.000	4.867		-
Bogotá, D. C., Corabastos	1.667	2.000	1.939		--	Sogamoso (Boyacá)	3.000	3.600	3.289		--
Bucaramanga, Centroabastos	1.000	1.000	1.000		=	Tunja, Complejo de Servicios del Sur	4.333	5.000	4.733		-
Cali, Cavasa	2.400	2.800	2.592		-	Pimentón					
Cúcuta, Cenabastos	3.000	3.000	3.000		=	Arauca (Arauca)	2.333	2.667	2.500		-


**Cuadro 1. Mercados mayoristas. Precios de venta de verduras y hortalizas (continuación)
2017 (2 al 8 de septiembre)**

Productos y mercados	Pesos por kilogramo				Tendencia	Productos y mercados	Pesos por kilogramo				Tendencia			
	Mínimo	Máximo	Medio	Precios			Mínimo	Máximo	Medio	Precios				
Pimentón (continuación)						Remolacha (continuación)								
Armenia, Mercar	1.200	1.500	1.356	+	Montería (Córdoba)	1.500	1.500	1.500	+	Barranquilla, Barranquillita	1.250	1.667	1.438	+++
Barranquilla, Barranquillita	1.250	1.667	1.438	+++	Neiva, Surabastos	1.200	1.760	1.407	-	Barranquilla, Granabastos	1.500	1.667	1.625	=
Barranquilla, Granabastos	1.500	1.667	1.625	=	Rionegro (Antioquia)	900	1.100	979	+	Bogotá, D. C., Corabastos	1.400	1.600	1.519	-
Bogotá, D. C., Corabastos	1.400	1.600	1.519	-	San Gil (Santander)	1.700	1.800	1.767	n.d.	Bucaramanga, Centroabastos	1.000	1.500	1.206	++
Bucaramanga, Centroabastos	1.000	1.500	1.206	++	Santa Marta (Magdalena)	1.333	1.500	1.433	---	Buenaventura (Valle del Cauca)	1.143	1.714	1.500	++
Buenaventura (Valle del Cauca)	1.143	1.714	1.500	++	Sogamoso (Boyacá)	1.200	1.200	1.200	---	Cali, Cavasa	1.400	1.500	1.467	+
Cali, Cavasa	1.400	1.500	1.467	+	Tunja, Complejo de Servicios del Sur	1.200	1.400	1.360	+	Cali, Santa Helena	1.500	1.500	1.500	+
Cali, Santa Helena	1.500	1.500	1.500	+	Valledupar, Mercabastos	1.333	1.667	1.528	-	Cartagena, Bazurto	1.833	2.083	1.896	-
Cartagena, Bazurto	1.833	2.083	1.896	-	Villavicencio, CAV	1.500	1.667	1.583	-	Cartago (Valle del Cauca)	1.300	1.500	1.388	-
Cartago (Valle del Cauca)	1.300	1.500	1.388	-	Yopal (Casanare)	2.333	2.500	2.417	=	Chiquinquirá (Boyacá)	600	750	694	+
Chiquinquirá (Boyacá)	600	750	694	+	Remolacha bogotana					Cúcuta, Cenabastos	1.083	1.667	1.361	+
Cúcuta, Cenabastos	1.083	1.667	1.361	+	Buenaventura (Valle del Cauca)	1.600	1.600	1.600	+	Duitama (Boyacá)	1.200	1.200	1.200	---
Duitama (Boyacá)	1.200	1.200	1.200	---	Cali, Cavasa	1.250	1.417	1.307	---	Florencia (Cauquetá)	929	1.071	1.018	-
Florencia (Cauquetá)	929	1.071	1.018	-	Cali, Santa Helena	1.000	1.333	1.097	---	Ibagué, Plaza La 21	960	2.000	1.459	-
Ibagué, Plaza La 21	960	2.000	1.459	-	Cartago (Valle del Cauca)	2.000	2.300	2.100	---	Ipiales (Nariño), Ipiales somos todos	2.500	2.500	2.500	=
Ipiales (Nariño), Ipiales somos todos	2.500	2.500	2.500	=	Palmira (Valle del Cauca)	1.333	1.417	1.383	n.d.	La Ceja (Antioquia)	1.000	1.300	1.150	+++
La Ceja (Antioquia)	1.000	1.300	1.150	+++	Tuluá (Valle del Cauca)	1.333	1.417	1.363	---	Manizales (Caldas)	1.000	1.300	1.125	=
Manizales (Caldas)	1.000	1.300	1.125	=	Remolacha regional					Maninilla (Antioquia)	500	900	653	+++
Maninilla (Antioquia)	500	900	653	+++	Cúcuta, Cenabastos	1.000	1.400	1.192	---	Medellín, Central				
Medellín, Central					Marinilla (Antioquia)	700	1.000	819	-	Mayorista de Antioquia	800	1.500	1.290	+++
Mayorista de Antioquia	800	1.500	1.290	+++	Pamplona (Norte de Santander)	1.000	1.200	1.128	-	Medellín, Plaza				
Medellín, Plaza					Repollo blanco					Minorista José María Villa	700	1.300	1.025	+++
Minorista José María Villa	700	1.300	1.025	+++	Arauca (Arauca)	1.300	1.417	1.356	+	Montería (Córdoba)	2.000	2.200	2.100	+
Montería (Córdoba)	2.000	2.200	2.100	+	Barranquilla, Barranquillita	714	743	721	=	Neiva, Surabastos	857	1.071	1.028	+
Neiva, Surabastos	857	1.071	1.028	+	Barranquilla, Granabastos	714	857	774	-	Palmira (Valle del Cauca)	1.500	1.600	1.525	+
Palmira (Valle del Cauca)	1.500	1.600	1.525	+	Bucaramanga, Centroabastos	560	640	628	-	Pamplona (Norte de Santander)	1.667	2.083	1.713	++
Pamplona (Norte de Santander)	1.667	2.083	1.713	++	Buenaventura (Valle del Cauca)	733	833	800	---	Pasto, El Potrerillo	1.200	1.400	1.383	-
Pasto, El Potrerillo	1.200	1.400	1.383	-	Cali, Cavasa	600	667	651	-	Peñol (Antioquia)	400	900	643	+++
Peñol (Antioquia)	400	900	643	+++	Cali, Santa Helena	833	933	878	+	Pereira, La 41	1.500	1.800	1.667	+
Pereira, La 41	1.500	1.800	1.667	+	Cartagena, Bazurto	643	786	686	---	Pereira, Mercasa	1.200	1.300	1.231	-
Pereira, Mercasa	1.200	1.300	1.231	-	Cartago (Valle del Cauca)	760	840	807	-	Popayán (Cauca)	1.286	1.429	1.411	=
Popayán (Cauca)	1.286	1.429	1.411	=	El Santuario (Antioquia)	167	217	203	---	Rionegro (Antioquia)	800	1.000	925	++
Rionegro (Antioquia)	800	1.000	925	++	Florencia (Cauquetá)	1.571	1.714	1.648	-	San Gil (Santander)	714	1.071	849	=
San Gil (Santander)	714	1.071	849	=	La Ceja (Antioquia)	300	500	383	---	Santa Marta (Magdalena)	1.333	1.500	1.433	+
Santa Marta (Magdalena)	1.333	1.500	1.433	+	Marinilla (Antioquia)	200	217	208	---	Sincedejo (Sucre)	1.200	1.500	1.333	+++
Sincedejo (Sucre)	1.200	1.500	1.333	+++	Medellín, Central					Socorro (Santander)	714	857	762	-
Socorro (Santander)	714	857	762	-	Mayorista de Antioquia	231	308	262	-	Sogamoso (Boyacá)	1.167	1.333	1.222	=
Sogamoso (Boyacá)	1.167	1.333	1.222	=	Medellín, Plaza					Sonsón (Antioquia)	600	700	650	=
Sonsón (Antioquia)	600	700	650	=	Minorista José María Villa	308	462	352	---	Tuluá (Valle del Cauca)	1.000	1.200	1.100	-
Tuluá (Valle del Cauca)	1.000	1.200	1.100	-	Montería (Córdoba)	567	600	582	-	Tunja, Complejo de Servicios del Sur	1.143	1.429	1.281	+
Tunja, Complejo de Servicios del Sur	1.143	1.429	1.281	+	Palmira (Valle del Cauca)	567	733	613	+	Ubaté (Cundinamarca)	1.000	1.000	1.000	---
Ubaté (Cundinamarca)	1.000	1.000	1.000	---	Pasto, El Potrerillo	250	333	299	-	Valledupar, Mercabastos	1.417	1.667	1.576	+
Valledupar, Mercabastos	1.417	1.667	1.576	+	Pereira, La 41	800	960	853	++	Valledupar, Mercado Nuevo	1.417	1.667	1.569	+
Valledupar, Mercado Nuevo	1.417	1.667	1.569	+	Pereira, Mercasa	800	920	823	-	Villavicencio, CAV	1.250	1.667	1.406	-
Villavicencio, CAV	1.250	1.667	1.406	-	Popayán (Cauca)	560	600	565	+	Yopal (Casanare)	2.167	2.333	2.250	+
Yopal (Casanare)	2.167	2.333	2.250	+	Rionegro (Antioquia)	250	333	287	---	Pimentón verde				
Pimentón verde					Santa Marta (Magdalena)	714	1.000	843	-	Bucaramanga, Centroabastos	615	923	814	-
Bucaramanga, Centroabastos	615	923	814	-	Sincedejo (Sucre)	417	500	450	-	Medellín, Central				
Medellín, Central					Sonsón (Antioquia)	615	615	615	++	Mayorista de Antioquia	1.800	2.000	1.950	-
Mayorista de Antioquia	1.800	2.000	1.950	-	Tuluá (Valle del Cauca)	600	667	650	-	Rábano rojo				
Rábano rojo					Valledupar, Mercabastos	714	857	833	+	Armenia, Mercar	1.000	1.200	1.167	n.d.
Armenia, Mercar	1.000	1.200	1.167	n.d.	Villavicencio, CAV	750	1.167	937	---	Barranquilla, Barranquillita	4.500	4.600	4.525	+
Barranquilla, Barranquillita	4.500	4.600	4.525	+	Yopal (Casanare)	1.333	1.500	1.417	-	Bogotá, D. C., Corabastos	533	833	680	+
Bogotá, D. C., Corabastos	533	833	680	+	Repollo blanco bogotano					Bucaramanga, Centroabastos	2.000	2.000	2.000	---
Bucaramanga, Centroabastos	2.000	2.000	2.000	---	Pereira, La 41	786	857	821	-	Cartagena, Bazurto	6.000	6.100	6.017	=
Cartagena, Bazurto	6.000	6.100	6.017	=	Pereira, Mercasa	600	714	664	---	Manizales (Caldas)	3.000	3.000	3.000	=
Manizales (Caldas)	3.000	3.000	3.000	=	Repollo morado					Medellín, Central				
Medellín, Central					Bucaramanga, Centroabastos	1.500	1.500	1.500	=	Mayorista de Antioquia	800	2.000	1.729	+++
Mayorista de Antioquia	800	2.000	1.729	+++	Buenaventura (Valle del Cauca)	917	1.167	1.028	+	Neiva, Surabastos	3.500	4.000	3.938	+
Neiva, Surabastos	3.500	4.000	3.938	+	Cali, Cavasa	1.083	1.167	1.128	+	Pasto, El Potrerillo	1.500	2.000	1.833	-
Pasto, El Potrerillo	1.500	2.000	1.833	-	Cúcuta, Cenabastos	1.111	1.444	1.259	-	Remolacha				
Remolacha					Medellín, Central					Arauca (Arauca)	2.273	2.400	2.345	-
Arauca (Arauca)	2.273	2.400	2.345	-	Mayorista de Antioquia	444	667	566	-	Armenia, Mercar	1.440	1.760	1.627	---
Armenia, Mercar	1.440	1.760	1.627	---	Pamplona (Norte de Santander)	833	833	833	-	Barranquilla, Barranquillita	1.450	1.600	1.506	---
Barranquilla, Barranquillita	1.450	1.600	1.506	---	Pasto, El Potrerillo	1.250	1.375	1.333	-	Barranquilla, Granabastos	1.167	1.433	1.338	---
Barranquilla, Granabastos	1.167	1.433	1.338	---	Repollo verde					Bogotá, D. C., Corabastos	1.000	1.667	1.389	+
Bogotá, D. C., Corabastos	1.000	1.667	1.389	+	Bogotá, D. C., Corabastos	571	714	667	---	Bucaramanga, Centroabastos	1.500	2.000	1.638	---
Bucaramanga, Centroabastos	1.500	2.000	1.638	---	Cúcuta, Cenabastos	500	800	667	+	Cartagena, Bazurto	1.567	1.750	1.671	---
Cartagena, Bazurto	1.567	1.750	1.671	---	Duitama (Boyacá)	750	750	750	---	Chiquinquirá (Boyacá)	900	1.200	1.050	---
Chiquinquirá (Boyacá)	900	1.200	1.050	---	Ipiales (Nariño), Ipiales somos todos	560	660	613	+++	Duitama (Boyacá)	1.400	1.600	1.467	-
Duitama (Boyacá)	1.400	1.600	1.467	-	Manizales (Caldas)	800	1.200	955	++	El Santuario (Antioquia)	700	800	738	-
El Santuario (Antioquia)	700	800	738	-	Pamplona (Norte de Santander)	400	600	483	++	Florencia (Cauquetá)	2.057	2.143	2.114	---
Florencia (Cauquetá)	2.057	2.143	2.114	---	San Gil (Santander)	720	960	840	---	Ibagué, Plaza La 21	1.760	2.000	1.907	+++
Ibagué, Plaza La 21	1.760	2.000	1.907	+++	Sogamoso (Boyacá)	417	500	472	---	Ipiales (Nariño), Ipiales somos todos	1.167	1.500	1.333	---
Ipiales (Nariño), Ipiales somos todos	1.167	1.500	1.333	---	Tunja, Complejo de Servicios del Sur	320	448	384	---	La Ceja (Antioquia)	1.000	1.200	1.067	-
La Ceja (Antioquia)	1.000	1.200	1.067	-	Tomate chonto					Manizales (Caldas)	1.636	1.818	1.727	---
Manizales (Caldas)	1.636	1.818	1.727	---	Armenia, Mercar	1.136	1.364	1.202	+	Medellín, Central				
Medellín, Central									Mayorista de Antioquia	700	1.000	783	-	
Mayorista de Antioquia	700	1.000	783	-					Medellín, Plaza					
Medellín, Plaza									Minorista José María Villa	1.100	1.300	1.228	-	
Minorista José María Villa	1.100	1.300	1.228	-										

Cuadro 1. Mercados mayoristas. Precios de venta de verduras y hortalizas (conclusión) 2017 (2 al 8 de septiembre)

Productos y mercados	Pesos por kilogramo				Tendencia	Productos y mercados	Pesos por kilogramo				Tendencia
	Mínimo	Máximo	Medio				Mínimo	Máximo	Medio		
Tomate chonto (continuación)						Tomate riñón valluno (continuación)					
Barranquilla, Barranquillita	1.000	1.040	1.010	=		Pereira, Mercasa	2.500	2.500	2.500	=	
Barranquilla, Granabastos	1.000	1.040	1.020	-		Tomate Riogrande					
Bogotá, D. C., Corabastos	1.591	1.909	1.771	++		Bucaramanga, Centroabastos	1.000	1.636	1.377	++	
Cartagena, Bazurto	1.000	1.280	1.100	-		Duitama (Boyacá)	1.000	1.200	1.133	++	
Cartago (Valle del Cauca)	1.400	1.700	1.550	+		San Gil (Santander)	920	1.200	1.040	-	
Chiquinquirá (Boyacá)	960	1.200	1.080	+++		Socorro (Santander)	720	1.000	847	-	
Cúcuta, Cenabastos	833	1.250	1.146	+		Sogamoso (Boyacá)	1.227	1.364	1.333	+	
Duitama (Boyacá)	1.364	1.591	1.439	++		Yopal (Casanare)	2.250	2.400	2.325	+++	
Florencia (Cauquetá)	1.480	1.560	1.520	+		Tomate Riogrande bumangués					
Ibagué, Plaza La 21	1.200	1.800	1.525	+		Barranquilla, Barranquillita	1.160	1.320	1.227	-	
Manizales (Caldas)	1.182	1.500	1.347	+		Barranquilla, Granabastos	1.227	1.364	1.269	-	
Neiva, Surabastos	1.522	1.957	1.775	+++		Cartagena, Bazurto	1.727	2.045	1.848	-	
Pamplona (Norte de Santander)	1.042	1.458	1.309	++		Zanahoria					
Peñol (Antioquia)	750	1.100	928	+		Arauca (Arauca)	2.483	2.667	2.561	-	
Pereira, La 41	1.600	1.800	1.717	+++		Armenia, Mercar	1.333	1.417	1.389	---	
Pereira, Mercasa	1.300	1.500	1.417	+		Bogotá, D. C., Corabastos	1.167	2.000	1.514	--	
Santa Bárbara (Antioquia)	1.000	1.200	1.025	-		Bucaramanga, Centroabastos	1.167	1.333	1.302	-	
Santa Marta (Magdalena)	1.000	1.400	1.152	-		Buenaventura (Valle del Cauca)	818	1.000	924	++	
Sincelejo (Sucre)	1.000	1.400	1.179	-		Cali, Cavasa	727	1.000	860	+++	
Sogamoso (Boyacá)	1.364	1.591	1.439	++		Cali, Santa Helena	909	1.091	985	+	
Tunja, Complejo de Servicios del Sur	1.364	1.591	1.470	+++		Cartago (Valle del Cauca)	1.167	1.333	1.251	-	
Ubaté (Cundinamarca)	1.300	1.400	1.350	+		Cúcuta, Cenabastos	1.167	1.500	1.285	-	
Valledupar, Mercabastos	1.000	1.200	1.133	-		Duitama (Boyacá)	1.333	1.417	1.354	-	
Valledupar, Mercado Nuevo	1.000	1.200	1.133	-		Florencia (Cauquetá)	1.857	1.943	1.914	-	
Tomate chonto regional						Ibagué, Plaza La 21	1.280	1.760	1.510	-	
Buenaventura (Valle del Cauca)	1.500	2.000	1.733	+		Ipiales (Nariño), Ipiales somos todos	700	900	753	++	
Cali, Cavasa	1.300	1.900	1.548	++		Manizales (Caldas)	1.290	1.452	1.381	-	
Cali, Santa Helena	1.300	1.400	1.367	+		Neiva, Surabastos	1.280	1.760	1.542	+	
El Carmen de Viboral (Antioquia)	800	1.000	900	+++		Palmira (Valle del Cauca)	727	1.000	873	-	
La Ceja (Antioquia)	800	1.100	1.000	++		Pamplona (Norte de Santander)	1.167	1.333	1.282	-	
Marinilla (Antioquia)	850	1.200	1.053	+++		Pasto, El Potrerillo	700	900	787	++	
Medellín, Central						Popayán (Cauca)	733	767	750	+++	
Mayorista de Antioquia	1.200	1.500	1.335	++		San Gil (Santander)	1.500	1.700	1.578	---	
Medellín, Plaza						Santa Marta (Magdalena)	1.333	1.667	1.483	+	
Minorista José María Villa	800	1.400	1.291	+++		Sincelejo (Sucre)	1.375	1.625	1.500	+	
Montería (Córdoba)	1.100	1.250	1.171	+		Sogamoso (Boyacá)	1.167	1.333	1.315	---	
Palmira (Valle del Cauca)	1.300	1.500	1.425	-		Tuluá (Valle del Cauca)	917	1.000	938	-	
Peñol (Antioquia)	700	1.000	842	++		Tunja, Complejo de Servicios del Sur	1.167	1.333	1.233	-	
Rionegro (Antioquia)	1.000	1.300	1.094	+		Ubaté (Cundinamarca)	1.800	1.800	1.800	-	
Sonsón (Antioquia)	800	1.000	875	-		Valledupar, Mercabastos	1.500	1.833	1.667	-	
Tuluá (Valle del Cauca)	1.400	1.600	1.500	++		Villavicencio, CAV	1.333	1.500	1.453	+	
Tomate larga vida						Yopal (Casanare)	2.000	2.167	2.083	--	
Bogotá, D. C., Corabastos	1.900	2.250	2.058	++		Zanahoria bogotana					
Cali, Cavasa	2.200	2.400	2.292	+		Barranquilla, Barranquillita	1.333	1.500	1.449	-	
Cali, Santa Helena	2.200	2.300	2.217	-		Barranquilla, Granabastos	1.467	1.633	1.554	-	
Florencia (Cauquetá)	1.920	2.000	1.947	++		Buenaventura (Valle del Cauca)	1.000	1.167	1.083	n.d.	
Medellín, Central						Cali, Cavasa	1.167	1.500	1.325	-	
Mayorista de Antioquia	2.000	2.500	2.033	--		Cali, Santa Helena	1.250	1.333	1.306	n.d.	
Neiva, Surabastos	1.818	2.273	2.152	++		Cartagena, Bazurto	1.333	1.583	1.438	--	
Pasto, El Potrerillo	1.400	1.600	1.458	--		Cúcuta, Cenabastos	1.500	2.333	1.789	-	
Popayán (Cauca)	2.000	2.133	2.017	+		Pereira, La 41	1.167	1.417	1.326	-	
Sogamoso (Boyacá)	1.750	2.000	1.889	+		Pereira, Mercasa	1.000	1.333	1.181	-	
Tunja, Complejo de Servicios del Sur	1.750	2.000	1.800	+++		Tuluá (Valle del Cauca)	1.083	1.250	1.145	--	
Villavicencio, CAV	1.750	2.000	1.875	+++		Zanahoria larga vida					
Tomate riñón						El Carmen de Viboral (Antioquia)	1.000	1.000	1.000	=	
Arauca (Arauca)	1.826	1.957	1.884	+		El Santuario (Antioquia)	806	1.111	965	--	
Armenia, Mercar	2.600	2.700	2.644	-		La Ceja (Antioquia)	889	1.500	1.285	--	
Bucaramanga, Centroabastos	2.273	2.273	2.273	-		Marinilla (Antioquia)	967	1.333	1.158	--	
Cartago (Valle del Cauca)	2.400	2.500	2.467	-		Medellín, Central					
Ipiales (Nariño), Ipiales somos todos	1.364	1.455	1.399	++		Mayorista de Antioquia	778	1.111	958	--	
Manizales (Caldas)	2.000	2.500	2.200	-		Medellín, Plaza					
Medellín, Central						Minorista José María Villa	1.000	1.444	1.202	--	
Mayorista de Antioquia	2.000	2.800	2.475	++		Montería (Córdoba)	1.422	1.511	1.454	-	
Sincelejo (Sucre)	2.400	2.700	2.533	+		Rionegro (Antioquia)	941	1.294	1.158	-	
Tomate riñón valluno						Sonsón (Antioquia)	1.200	1.360	1.280	+	
Pereira, La 41	2.500	2.500	2.500	=							

Tendencias:

- (---) Variación mayor al -20 %
- (--) Variación entre -10 % y -20 %
- (-) Variación entre 0 % y -10 %

(=) Variación igual a 0 %

(+) Variación entre 0 % y 10 %

(+ +) Variación entre 10 % y 20 %

(+++) Variación mayor al 20 %

(n.d.) No determinado

DANE
Para tomar decisiones

Frutas frescas

Disminuyó la producción de limón Tahití



Fuente: DANE.

Se reportó un incremento en los precios mayoristas del limón Tahití, en veintiséis de los treinta mercados en donde se cotizó a lo largo de la presente semana. Según los comerciantes mayoristas, este comportamiento se debió a que los cambios climáticos retrasaron los ciclos de producción en Manizales, Viterbo, Chinchiná, Supía (Caldas), Armenia (Quindío), Tuluá (Valle del Cauca), Socorro, Bucaramanga (Santander), Tamnango (Nariño), Valparaíso y Támesis (Antioquia). En Neiva y Barranquilla, por ejemplo, el precio aumentó más de un 20,00 %, vendiéndose el kilo a \$3.127 y a \$1.903, respectivamente.

Asimismo, subieron los precios del lulo, el aguacate papelillo, el maracuyá, la mora de Castilla, el tomate de árbol y la manzana royal gala importada. En cuanto al lulo, las fuentes encuestadas manifestaron que se observó una disminución en las actividades de recolección en las regiones de Quinchía (Risaralda), Urrao, Santa Rosa de Osos, Sonsón, El Santuario, Liborina (Antioquia), La Unión (Valle del Cauca) y la capital del país; situación que provocó el incremento de sus precios en veinticinco de los treinta y nueve mercados en donde se comercializó esta semana.

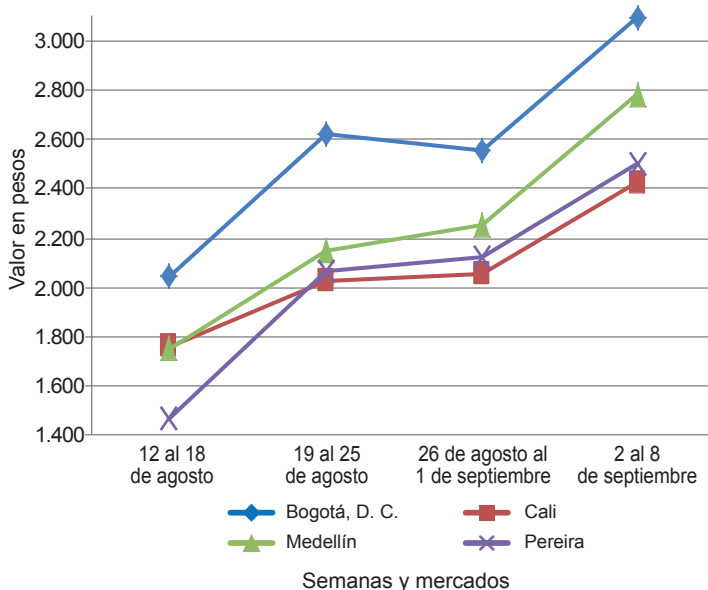
A su vez, el aguacate papelillo se cotizó a un mayor precio en veinticuatro de los treinta y un mercados donde se comercializó, pues disminuyó el rendimiento de los cultivos en las zonas productoras de Viterbo, Chinchiná, Palestina (Caldas), Marsella, Pereira (Risaralda), Alcalá

(Valle del Cauca), Lebrija (Santander) y el Eje Cafetero. Una situación similar se observó en los precios del maracuyá, ya que según los mayoristas, finalizaron algunos ciclos de producción en Cauca, Meta, Nariño y Antioquia; esto se observó en veinticinco de los treinta y tres mercados en donde se ofreció, y en los mercados de Popayán y Bucaramanga, por ejemplo, el kilo se negoció a \$2.258 y a \$1.775, un 19,88 % más respecto a la semana pasada.

En contraste, esta semana se redujeron las cotizaciones mayoristas de frutas como la granadilla, la manzana verde importada, la piña gold, la uva red globe nacional y la guayaba pera. En el caso de la granadilla, hubo una mayor oferta procedente de Sonsón, San Vicente, La Ceja (Antioquia), Chinácota, Chitagá (Norte de Santander), Colombia, La Plata y Santa María (Huila), lo que provocó la caída de sus precios en veintiuno de los treinta y dos mercados en donde se comercializó. Por ejemplo, en la Central Mayorista de Cúcuta, Cenabastos, la reducción superó el 15,00 %, y el kilo se vendió a \$2.768.

Finalmente, gracias a un ajuste en el precio del dólar, la reducción en la demanda y el ingreso constante de esta fruta desde Chile y Estados Unidos, las cotizaciones mayoristas de la manzana verde importada disminuyeron en veintisiete de los treinta y siete mercados en donde se consiguió esta semana. Así, en la ciudad de Ibagué, el kilo de esta fruta se transó a \$6.447, lo que indicó una disminución del 6,38 % en los precios.

Gráfico 2. Comportamiento de los precios del limón Tahití 2017 (12 de agosto al 8 de septiembre)



Fuente: DANE, Sipsa.

Cuadro 2. Mercados mayoristas. Precios de venta de frutas frescas 2017 (2 al 8 de septiembre)

Productos y mercados	Pesos por kilogramo				Tendencia	Productos y mercados	Pesos por kilogramo				Tendencia
	Mínimo	Máximo	Medio	Precios			Mínimo	Máximo	Medio	Precios	
Aguacate común						Banano criollo (continuación)					
Arauca (Arauca)	4.000	4.000	4.000		=	Medellín, Central					
Buenaventura (Valle del Cauca)	2.000	2.500	2.250		+	Mayorista de Antioquia	1.000	1.100	1.010		-
Cúcuta, Cenabastos	2.000	2.500	2.043		-	Medellín, Plaza					
Palmira (Valle del Cauca)	2.000	2.000	2.000		+	Minorista José María Villa	800	900	855		++
Santa Bárbara (Antioquia)	1.500	2.100	1.875		-	Neiva, Surabastos	920	1.000	991		-
Tuluá (Valle del Cauca)	1.500	1.700	1.600		=	Palmira (Valle del Cauca)	1.000	1.200	1.125		+
Villavicencio, CAV	3.000	3.500	3.302		-	Pamplona (Norte de Santander)	1.800	2.000	1.967		-
Aguacate Hass						Pereira, La 41	1.000	1.200	1.067		-
Bogotá, D. C., Corabastos	4.000	5.000	4.539		+	Pereira, Mercasa	800	800	800		-
La Ceja (Antioquia)	2.000	2.500	2.225		-	Popayán (Cauca)	1.300	1.400	1.325		-
Medellín, Central						Rionegro (Antioquia)	900	1.000	975		+
Mayorista de Antioquia	2.600	3.200	3.027		++	San Gil (Santander)	680	720	707		-
San Gil (Santander)	4.000	4.500	4.233		-	Santa Bárbara (Antioquia)	350	600	456		-
San Vicente (Antioquia)	2.800	3.000	2.888		+	Santa Marta (Magdalena)	294	412	331		++
Socorro (Santander)	4.000	4.200	4.133		=	Socorro (Santander)	720	800	747		=
Sonsón (Antioquia)	3.000	3.200	3.050		++	Sogamoso (Boyacá)	1.200	1.250	1.222		++
Aguacate papellito						Sonsón (Antioquia)	500	1.000	813		+++
Armenia, Mercar	2.500	2.500	2.500		+	Tuluá (Valle del Cauca)	600	800	688		-
Armenia, Retiro	2.000	2.200	2.089		+	Tunja, Complejo de Servicios del Sur	1.400	1.500	1.480		-
Barranquilla, Barranquillita	2.700	3.600	3.125		++	Banano Urabá					
Bogotá, D. C., Corabastos	3.500	3.500	3.500		+	Barranquilla, Barranquillita	300	330	308		--
Bucaramanga, Centroabastos	3.000	3.000	3.000		=	Bogotá, D. C., Corabastos	900	1.000	992		-
Buenaventura (Valle del Cauca)	3.000	3.400	3.067		++	Bucaramanga, Centroabastos	1.100	1.150	1.125		=
Cali, Cavasa	2.500	2.700	2.602		+	Chiquinquirá (Boyacá)	1.000	1.100	1.075		-
Cali, Santa Helena	2.500	2.700	2.600		+	Duitama (Boyacá)	900	1.000	963		=
Cartagena, Bazurto	3.500	3.600	3.525		+	Medellín, Central					
Cartago (Valle del Cauca)	2.000	2.500	2.217		++	Mayorista de Antioquia	1.000	1.100	1.003		+
Chiquinquirá (Boyacá)	2.000	2.200	2.025		-	Medellín, Plaza					
Duitama (Boyacá)	2.500	3.500	3.167		+	Minorista José María Villa	560	600	597		-
Florencia (Cauquetá)	3.000	3.500	3.233		---	Pamplona (Norte de Santander)	1.350	1.350	1.350		-
Ibagué, Plaza La 21	2.000	3.000	2.338		-	Sincelejo (Sucre)	420	540	500		-
Manizales (Caldas)	2.500	2.500	2.500		++	Sogamoso (Boyacá)	900	1.000	978		+
Medellín, Central						Tunja, Complejo de Servicios del Sur	1.100	1.250	1.175		-
Mayorista de Antioquia	2.200	2.800	2.552		++	Valledupar, Mercabastos	250	300	269		+
Montería (Córdoba)	2.800	3.000	2.908		-	Villavicencio, CAV	640	720	700		=
Neiva, Surabastos	3.000	3.000	3.000		=	Borojó					
Palmira (Valle del Cauca)	2.300	2.500	2.400		+	Bogotá, D. C., Corabastos	3.500	4.000	3.847		+
Pereira, La 41	2.500	2.700	2.533		+++	Bucaramanga, Centroabastos	3.600	4.000	3.900		-
Pereira, Mercasa	2.200	2.500	2.363		+	Cúcuta, Cenabastos	3.500	4.000	3.875		+
Popayán (Cauca)	2.400	2.600	2.479		+	Medellín, Central					
Rionegro (Antioquia)	2.300	3.000	2.625		+	Mayorista de Antioquia	3.000	3.000	3.000		+
Santa Bárbara (Antioquia)	1.400	1.800	1.638		+	Montería (Córdoba)	6.000	6.000	6.000		=
Sincelejo (Sucre)	2.700	3.000	2.808		++	Pamplona (Norte de Santander)	7.000	7.000	7.000		-
Sogamoso (Boyacá)	3.000	3.500	3.278		+	Villavicencio, CAV	4.000	5.000	4.813		+
Tuluá (Valle del Cauca)	2.000	2.300	2.163		+	Breva					
Tunja, Complejo de Servicios del Sur	3.000	3.500	3.200		+	Bucaramanga, Centroabastos	2.500	3.600	3.114		-
Ubaté (Cundinamarca)	3.000	3.000	3.000		=	Ibagué, Plaza La 21	2.800	3.200	3.100		++
Valledupar, Mercado Nuevo	3.000	3.500	3.333		++	Medellín, Central					
Villavicencio, CAV	3.500	4.000	3.756		+	Mayorista de Antioquia	4.000	5.000	4.300		--
Badea						Ciruela importada					
Bucaramanga, Centroabastos	750	1.000	906		---	Bucaramanga, Centroabastos	5.455	6.182	5.794		+
Neiva, Surabastos	1.800	1.800	1.800		n.d.	Cúcuta, Cenabastos	9.000	10.000	9.250		+
Banano bocadillo						Medellín, Central					
Duitama (Boyacá)	1.250	1.250	1.250		---	Mayorista de Antioquia	6.875	8.750	7.474		--
Medellín, Central						Neiva, Surabastos	7.222	8.556	7.642		-
Mayorista de Antioquia	1.400	1.500	1.428		-	Santa Marta (Magdalena)	7.222	7.778	7.556		+
Santa Bárbara (Antioquia)	833	1.000	917		++	Tunja, Complejo de Servicios del Sur	6.111	6.667	6.389		--
Sogamoso (Boyacá)	1.200	1.250	1.222		+	Valledupar, Mercado Nuevo	8.500	8.500	8.500		=
Tunja, Complejo de Servicios del Sur	1.350	1.500	1.423		+	Ciruela roja					
Banano criollo						Bogotá, D. C., Corabastos	1.800	2.000	1.921		+
Arauca (Arauca)	1.389	1.500	1.444		-	Bucaramanga, Centroabastos	1.600	2.200	1.938		+
Armenia, Mercar	600	600	600		=	Cúcuta, Cenabastos	2.000	2.500	2.365		+
Armenia, Retiro	500	700	603		+++	Medellín, Central					
Barranquilla, Barranquillita	240	270	248		--	Mayorista de Antioquia	2.000	2.500	2.056		--
Bogotá, D. C., Corabastos	1.100	1.400	1.294		+	Neiva, Surabastos	1.920	2.200	2.007		-
Bucaramanga, Centroabastos	1.600	1.700	1.650		=	Pamplona (Norte de Santander)	2.000	2.500	2.208		++
Buenaventura (Valle del Cauca)	1.111	1.278	1.167		+	San Gil (Santander)	1.800	2.000	1.889		-
Cali, Cavasa	889	1.000	981		+	Socorro (Santander)	1.800	2.200	2.033		+
Cali, Santa Helena	556	667	630		+++	Tunja, Complejo de Servicios del Sur	1.600	1.800	1.720		=
Cartago (Valle del Cauca)	640	720	693		=	Coco					
Cúcuta, Cenabastos	1.400	1.500	1.490		-	Armenia, Mercar	2.533	2.533	2.533		+
Cúcuta, La Nueva Sexta	1.000	1.167	1.053		-	Barranquilla, Barranquillita	2.900	3.100	3.033		+
Florencia (Cauquetá)	1.360	1.440	1.400		+	Bogotá, D. C., Corabastos	3.333	3.500	3.407		+
Ibagué, Plaza La 21	800	1.000	900		-	Bucaramanga, Centroabastos	4.333	4.333	4.333		=
Ipiales (Nariño), Ipiales somos todos	593	630	617		-	Cali, Cavasa	1.939	1.939	1.939		=
La Ceja (Antioquia)	700	900	767		-	Cali, Santa Helena	1.167	1.167	1.167		=
Manizales (Caldas)	800	1.000	925		=						


**Cuadro 2. Mercados mayoristas. Precios de venta de frutas frescas (continuación)
2017 (2 al 8 de septiembre)**

Productos y mercados	Pesos por kilogramo				Tendencia	Productos y mercados	Pesos por kilogramo				Tendencia			
	Mínimo	Máximo	Medio	Precios			Mínimo	Máximo	Medio	Precios				
Coco (continuación)						Fresa (continuación)								
Cartagena, Bazurto	2.800	2.940	2.874	+	Socorro (Santander)	3.400	3.600	3.533	-	Cartago (Valle del Cauca)	2.200	2.267	2.222	=
Cartago (Valle del Cauca)	2.200	2.267	2.222	=	Sogamoso (Boyacá)	4.000	4.000	4.000	+	Cúcuta, Cenabastos	1.600	1.800	1.700	+
Cúcuta, Cenabastos	1.600	1.800	1.700	+	Tunja, Complejo de Servicios del Sur	3.733	4.267	4.027	+	Manizales (Caldas)	2.903	3.097	3.048	+
Manizales (Caldas)	2.903	3.097	3.048	+	Villavicencio, CAV	3.800	4.000	3.925	-	Medellín, Central				
Medellín, Central					Yopal (Casanare)	5.000	5.625	5.313	+	Mayorista de Antioquia	4.615	5.500	4.974	+
Mayorista de Antioquia	4.615	5.500	4.974	+					Montería (Córdoba)	4.000	4.000	4.000	+	
Montería (Córdoba)	4.000	4.000	4.000	+					Palmira (Valle del Cauca)	1.889	1.889	1.889	=	
Palmira (Valle del Cauca)	1.889	1.889	1.889	=					Pereira, La 41	2.267	2.267	2.267	=	
Pereira, La 41	2.267	2.267	2.267	=					Pereira, Mercasa	2.133	2.200	2.167	=	
Pereira, Mercasa	2.133	2.200	2.167	=					Sincelejo (Sucre)	2.900	2.900	2.900	=	
Sincelejo (Sucre)	2.900	2.900	2.900	=					Valledupar, Mercado Nuevo	2.500	2.500	2.500	=	
Valledupar, Mercado Nuevo	2.500	2.500	2.500	=										
Curuba					Granadilla									
Armenia, Mercar	1.500	1.600	1.556	+	Bogotá, D. C., Corabastos	3.000	3.333	3.231	-	Bucaramanga, Centroabastos	2.857	3.429	3.230	-
Barranquilla, Barranquillita	1.840	1.920	1.893	-	Bucaramanga, Centroabastos	3.000	3.333	3.125	-	Cali, Cavasa	2.667	2.667	2.667	-
Bogotá, D. C., Corabastos	2.045	2.273	2.169	++	Cali, Santa Helena	3.077	3.462	3.205	--	Cartagena, Bazurto	3.000	3.333	3.250	-
Bucaramanga, Centroabastos	1.000	1.200	1.138	-	Cartago (Valle del Cauca)	3.000	3.333	3.250	-	Chiquinquirá (Boyacá)	3.667	4.000	3.750	=
Buenaventura (Valle del Cauca)	2.500	3.000	2.833	++	Chiquinquirá (Boyacá)	3.667	4.000	3.750	=	Cúcuta, Cenabastos	2.500	3.571	2.768	--
Cali, Cavasa	1.750	2.000	1.950	-	Cúcuta, Cenabastos	2.500	3.571	2.768	--	Duitama (Boyacá)	3.214	3.571	3.482	+
Cartagena, Bazurto	1.760	2.000	1.827	-	Duitama (Boyacá)	3.214	3.571	3.482	+	Florencia (Cauquetá)	2.733	2.867	2.800	+
Cartago (Valle del Cauca)	2.300	2.500	2.400	-	Florencia (Cauquetá)	2.733	2.867	2.800	+	Ibagué, Plaza La 21	2.000	2.333	2.222	+
Cartago (Valle del Cauca)	2.300	2.500	2.400	-	Ibagué, Plaza La 21	2.000	2.333	2.222	+	Ipiales (Nariño), Ipiales somos todos	2.000	2.333	2.148	--
Chiquinquirá (Boyacá)	1.500	1.500	1.500	-	Ipiales (Nariño), Ipiales somos todos	2.000	2.333	2.148	--	Manizales (Caldas)	2.333	2.667	2.500	=
Cúcuta, Cenabastos	1.250	1.667	1.451	-	Manizales (Caldas)	2.333	2.667	2.500	=	Medellín, Central				
Ibagué, Plaza La 21	1.200	1.200	1.200	+	Medellín, Central					Mayorista de Antioquia	1.923	4.300	3.182	-
Ipiales (Nariño), Ipiales somos todos	1.500	1.500	1.500	+	Mayorista de Antioquia	1.923	4.300	3.182	-	Montería (Córdoba)	2.667	2.800	2.756	-
Medellín, Central					Montería (Córdoba)	2.667	2.800	2.756	-	Neiva, Surabastos	2.333	2.667	2.583	+
Mayorista de Antioquia	1.400	1.700	1.585	+	Neiva, Surabastos	2.333	2.667	2.583	+	Palmira (Valle del Cauca)	2.800	3.200	3.000	+
Neiva, Surabastos	1.600	1.800	1.667	+	Palmira (Valle del Cauca)	2.800	3.200	3.000	+	Pamplona (Norte de Santander)	3.214	3.214	3.214	+
Pamplona (Norte de Santander)	833	1.042	984	+	Pamplona (Norte de Santander)	3.214	3.214	3.214	+	Pasto, El Potrerillo	2.000	2.333	2.170	-
Pereira, Mercasa	2.000	2.000	2.000	n.d.	Pasto, El Potrerillo	2.000	2.333	2.170	-	Pereira, La 41	2.667	3.333	3.000	n.d.
San Gil (Santander)	1.200	1.400	1.267	-	Pereira, La 41	2.667	3.333	3.000	n.d.	Pereira, Mercasa	3.000	3.000	3.000	++
Socorro (Santander)	1.200	1.400	1.273	+	Pereira, Mercasa	3.000	3.000	3.000	++	Popayán (Cauca)	2.267	2.400	2.336	-
Sonsón (Antioquia)	700	800	750	=	Popayán (Cauca)	2.267	2.400	2.336	-	Rionegro (Antioquia)	3.462	3.846	3.748	+
Tuluá (Valle del Cauca)	1.500	1.500	1.500	-	Rionegro (Antioquia)	3.462	3.846	3.748	+	San Gil (Santander)	3.571	3.929	3.698	-
Tuluá (Valle del Cauca)	1.500	1.500	1.500	-	San Gil (Santander)	3.571	3.929	3.698	-	Socorro (Santander)	3.571	3.929	3.738	-
Tunja, Complejo de Servicios del Sur	1.727	1.818	1.809	+++	Socorro (Santander)	3.571	3.929	3.738	-	Sogamoso (Boyacá)	3.429	3.929	3.579	-
Valledupar, Mercabastos	1.600	1.600	1.600	-	Sogamoso (Boyacá)	3.429	3.929	3.579	-	Tuluá (Valle del Cauca)	3.000	3.333	3.278	-
Villavicencio, CAV	1.600	2.000	1.825	+	Tuluá (Valle del Cauca)	3.000	3.333	3.278	-	Tunja, Complejo de Servicios del Sur	3.077	3.846	3.513	-
					Tunja, Complejo de Servicios del Sur	3.077	3.846	3.513	-	Ubaté (Cundinamarca)	3.667	4.000	3.833	++
					Ubaté (Cundinamarca)	3.667	4.000	3.833	++	Valledupar, Mercabastos	4.286	4.643	4.405	-
					Valledupar, Mercabastos	4.286	4.643	4.405	-	Villavicencio, CAV	2.667	3.333	3.208	-
					Villavicencio, CAV	2.667	3.333	3.208	-	Yopal (Casanare)	5.667	6.000	5.833	-
					Yopal (Casanare)	5.667	6.000	5.833	-					
Durazno importado					Guanábana									
Neiva, Surabastos	9.000	10.375	9.642	+	Arauca (Arauca)	5.000	5.000	5.000	=	Armenia, Mercar	2.500	2.800	2.622	+
Socorro (Santander)	5.417	6.250	5.764	+	Armenia, Mercar	2.500	2.800	2.622	+	Bogotá, D. C., Corabastos	3.000	3.600	3.297	+
Valledupar, Mercado Nuevo	7.500	7.500	7.500	=	Bogotá, D. C., Corabastos	3.000	3.600	3.297	+	Bucaramanga, Centroabastos	2.600	3.400	2.875	+
					Bucaramanga, Centroabastos	2.600	3.400	2.875	+	Cali, Cavasa	2.300	2.600	2.448	+
					Cali, Cavasa	2.300	2.600	2.448	+	Cartago (Valle del Cauca)	2.000	2.400	2.250	-
Durazno nacional					Cartago (Valle del Cauca)	2.000	2.400	2.250	-	Chiquinquirá (Boyacá)	1.600	1.600	1.600	+
Bogotá, D. C., Corabastos	5.000	5.000	5.000	=	Chiquinquirá (Boyacá)	1.600	1.600	1.600	+	Cúcuta, Cenabastos	3.000	3.500	3.305	+
Bucaramanga, Centroabastos	3.000	3.800	3.563	+	Cúcuta, Cenabastos	3.000	3.500	3.305	+	Duitama (Boyacá)	2.800	2.800	2.800	-
Medellín, Central					Duitama (Boyacá)	2.800	2.800	2.800	-	Ibagué, Plaza La 21	2.000	2.800	2.375	-
Mayorista de Antioquia	4.200	5.000	4.375	-	Ibagué, Plaza La 21	2.000	2.800	2.375	-	Ipiales (Nariño), Ipiales somos todos	2.240	2.400	2.280	+
San Gil (Santander)	3.600	4.000	3.800	-	Ipiales (Nariño), Ipiales somos todos	2.240	2.400	2.280	+	Manizales (Caldas)	2.000	2.500	2.225	+
Socorro (Santander)	3.600	4.000	3.733	-	Manizales (Caldas)	2.000	2.500	2.225	+	Medellín, Central				
Socorro (Santander)	3.600	4.000	3.733	-	Medellín, Central					Mayorista de Antioquia	2.500	2.800	2.693	+
Tunja, Complejo de Servicios del Sur	2.727	3.182	2.932	-	Mayorista de Antioquia	2.500	2.800	2.693	+	Medellín, Plaza				
					Medellín, Plaza					Minorista José María Villa	2.300	2.500	2.433	+++
Feijoa					Minorista José María Villa	2.300	2.500	2.433	+++	Pamplona (Norte de Santander)	4.000	4.500	4.250	++
Bogotá, D. C., Corabastos	5.000	6.000	5.675	+	Pamplona (Norte de Santander)	4.000	4.500	4.250	++	Pasto, El Potrerillo	2.500	3.000	2.750	+
San Gil (Santander)	4.500	5.000	4.667	+	Pasto, El Potrerillo	2.500	3.000	2.750	+	Pereira, La 41	2.200	2.700	2.450	+
					Pereira, La 41	2.200	2.700	2.450	+	Pereira, Mercasa	1.800	2.000	1.900	+
Fresa					Pereira, Mercasa	1.800	2.000	1.900	+	Popayán (Cauca)	2.400	2.500	2.463	+
Armenia, Mercar	3.600	3.600	3.600	=	Popayán (Cauca)	2.400	2.500	2.463	+	San Gil (Santander)	3.200	3.600	3.378	++
Bogotá, D. C., Corabastos	4.400	5.000	4.669	-	San Gil (Santander)	3.200	3.600	3.378	++	Santa Bárbara (Antioquia)	1.000	1.700	1.313	++
Bucaramanga, Centroabastos	3.000	3.400	3.175	-	Santa Bárbara (Antioquia)	1.000	1.700	1.313	++	Socorro (Santander)	3.000	3.200	3.133	=
Bucaramanga, Centroabastos	3.000	3.400	3.175	-	Socorro (Santander)	3.000	3.200	3.133	=	Sogamoso (Boyacá)	2.500	3.000	2.900	+
Cali, Cavasa	4.000	4.400	4.025	+	Sogamoso (Boyacá)	2.500	3.000	2.900	+	Tunja, Complejo de Servicios del Sur	2.500	2.800	2.680	+
Cali, Santa Helena	7.000	7.000	7.000	=	Tunja, Complejo de Servicios del Sur	2.500	2.800	2.680	+	Valledupar, Mercabastos	3.500	4.000	3.833	=
Cartago (Valle del Cauca)	3.400	3.600	3.550	=	Valledupar, Mercabastos	3.500	4.000	3.833	=	Villavicencio, CAV	2.800	3.500	3.300	+
Cartago (Valle del Cauca)	3.400	3.600	3.550	=	Villavicencio, CAV	2.800	3.500	3.300	+					
Chiquinquirá (Boyacá)	3.800	4.000	3.975	+					Guayaba agria					
Cúcuta, Cenabastos	3.000	3.500	3.177	-	Guayaba agria					Armenia, Mercar	2.200	2.300	2.244	+
Duitama (Boyacá)	3.000	3.600	3.400	+	Armenia, Mercar	2.200	2.300	2.244	+	Cartago (Valle del Cauca)	2.000	2.400	2.183	+
Ibagué, Plaza La 21	4.000	4.500	4.292	+	Cartago (Valle del Cauca)	2.000	2.400	2.183	+	Manizales (Caldas)	2.000	2.500	2.400	+
Ipiales (Nariño), Ipiales somos todos	3.200	3.600	3.316	++	Manizales (Caldas)	2.000	2.500	2.400	+	Montería (Córdoba)	800	1.000	877	-
Manizales (Caldas)	4.000	5.000	4.667	=	Montería (Córdoba)	800	1.000	877	-	Pereira, La 41	2.000	2.300	2.150	-
Medellín, Central					Pereira, La 41	2.000	2.300	2.150	-	Pereira, Mercasa	2.000	2.500	2.425	++
Mayorista de Antioquia	5.000	7.000	5.821	++	Pereira, Mercasa	2.000	2.500	2.425	++	Sincelejo (Sucre)	1.000	1.000	1.000	--
Medellín, Plaza					Sincelejo (Sucre)	1.000	1.000	1.000	--					
Minorista José María Villa	4.500	5.000	4.675	++	Guayaba Atlántico					Barranquilla, Barranquillita	960	1.040	1.010	+
Minorista José María Villa	4.500	5.000	4.675	++	Guayaba Atlántico									
Montería (Córdoba)	3.600	4.000												

Cuadro 2. Mercados mayoristas. Precios de venta de frutas frescas (continuación)
2017 (2 al 8 de septiembre)

Productos y mercados	Pesos por kilogramo				Tendencia	Productos y mercados	Pesos por kilogramo				Tendencia
	Mínimo	Máximo	Medio				Mínimo	Máximo	Medio		
Guayaba común						Kiwi (continuación)					
Barranquilla, Barranquillita	1.120	1.400	1.307	-		Medellín, Central					
Cartagena, Bazurto	1.520	1.600	1.580	-		Mayorista de Antioquia	4.500	5.000	4.932	-	
Chiquinquirá (Boyacá)	1.000	1.000	1.000	+		Neiva, Surabastos	5.000	6.000	5.611	+	
Cúcuta, Cenabastos	1.000	1.333	1.153	=		Pamplona (Norte de Santander)	8.000	8.000	8.000	=	
Santa Marta (Magdalena)	1.250	1.250	1.250	++		Pasto, El Potrerillo	5.556	6.111	5.778	-	
Sincelejo (Sucre)	1.000	1.500	1.311	-		Pereira, La 41	5.500	6.000	5.750	+	
Valledupar, Mercabastos	1.400	1.440	1.403	+		Pereira, Mercasa	5.000	5.600	5.367	+	
Guayaba manzana						Popayán (Cauca)	5.000	5.500	5.288	+	
Cartago (Valle del Cauca)	1.600	1.700	1.650	=		San Gil (Santander)	6.000	7.000	6.667	=	
Manizales (Caldas)	2.200	2.500	2.400	+		Socorro (Santander)	6.000	7.000	6.333	+	
Medellín, Central						Sogamoso (Boyacá)	5.500	6.500	5.944	+	
Mayorista de Antioquia	2.000	2.200	2.090	-		Tuluá (Valle del Cauca)	5.500	6.000	5.800	+	
Rionegro (Antioquia)	2.200	2.500	2.464	-		Tunja, Complejo de Servicios del Sur	6.111	6.667	6.389	=	
Tuluá (Valle del Cauca)	1.500	1.600	1.533	+		Villavicencio, CAV	5.000	5.500	5.219	-	
Guayaba pera						Limón común					
Armenia, Mercar	1.000	1.000	1.000	-		Arauca (Arauca)	720	800	753	-	
Barranquilla, Barranquillita	1.700	1.900	1.792	-		Armenia, Mercar	2.400	2.500	2.444	+	
Barranquilla, Granabastos	1.600	1.800	1.742	-		Bogotá, D. C., Corabastos	2.286	2.286	2.286	+	
Bogotá, D. C., Corabastos	1.071	1.429	1.331	+++		Bucaramanga, Centroabastos	1.600	2.000	1.685	++	
Bucaramanga, Centroabastos	1.200	1.400	1.287	--		Bucaramanga, Mercados del centro	1.400	1.400	1.400	++	
Buenaventura (Valle del Cauca)	1.500	1.600	1.583	-		Cartago (Valle del Cauca)	2.000	2.300	2.163	+	
Cali, Cavasa	1.200	1.300	1.227	-		Cúcuta, Cenabastos	1.300	2.000	1.702	+++	
Cali, Santa Helena	800	1.000	900	++		Cúcuta, La Nueva Sexta	1.250	2.083	1.892	+++	
Cartagena, Bazurto	2.000	2.000	2.000	=		Ibagué, Plaza La 21	2.286	2.857	2.571	+	
Cartago (Valle del Cauca)	900	1.200	1.025	-		Ipiiales (Nariño), Ipiiales somos todos	2.500	2.500	2.500	+++	
Chiquinquirá (Boyacá)	1.000	1.200	1.025	+		Medellín, Central					
Cúcuta, Cenabastos	1.364	1.818	1.610	-		Mayorista de Antioquia	1.214	3.000	2.318	+++	
Duitama (Boyacá)	800	1.000	950	=		Medellín, Plaza					
Ibagué, Plaza La 21	1.000	1.400	1.188	+		Minorista José María Villa	1.200	1.300	1.256	-	
Ipiiales (Nariño), Ipiiales somos todos	1.400	1.500	1.475	=		Montería (Córdoba)	371	443	398	++	
La Ceja (Antioquia)	1.000	1.200	1.100	+		Neiva, Surabastos	2.800	3.600	3.284	+++	
Manizales (Caldas)	1.000	1.400	1.125	--		Pamplona (Norte de Santander)	2.500	3.000	2.750	+++	
Medellín, Central						Pereira, Mercasa	1.800	2.200	2.033	+	
Mayorista de Antioquia	1.000	1.300	1.110	-		Rionegro (Antioquia)	1.900	2.000	1.967	++	
Medellín, Plaza						San Gil (Santander)	1.200	1.520	1.356	+++	
Minorista José María Villa	700	1.000	908	++		Sincelejo (Sucre)	714	857	762	+++	
Neiva, Surabastos	1.300	1.600	1.431	-		Socorro (Santander)	880	1.280	1.073	++	
Palmira (Valle del Cauca)	1.100	1.250	1.188	-		Valledupar, Mercabastos	1.762	1.982	1.909	++	
Pamplona (Norte de Santander)	1.591	2.045	1.818	-		Valledupar, Mercado Nuevo	1.200	1.400	1.333	+++	
Pasto, El Potrerillo	1.000	1.500	1.206	--		Villavicencio, CAV	2.400	2.800	2.525	++	
Pereira, La 41	1.000	1.200	1.133	=		Limón común Ciénaga					
Pereira, Mercasa	1.000	1.300	1.083	-		Barranquilla, Barranquillita	2.188	2.250	2.239	+++	
Popayán (Cauca)	1.300	1.400	1.388	+		Santa Marta (Magdalena)	2.000	2.800	2.444	+++	
Rionegro (Antioquia)	1.400	1.700	1.490	-		Valledupar, Mercado Nuevo	1.200	1.200	1.200	++	
San Gil (Santander)	1.520	1.600	1.573	-		Limón común valluno					
Socorro (Santander)	1.500	1.600	1.567	-		Buenaventura (Valle del Cauca)	2.500	3.000	2.583	+++	
Sogamoso (Boyacá)	900	1.000	967	+		Cali, Cavasa	2.000	2.500	2.295	++	
Tuluá (Valle del Cauca)	900	1.200	1.050	++		Cali, Santa Helena	1.667	2.167	1.833	-	
Tunja, Complejo de Servicios del Sur	1.000	1.100	1.027	+++		Palmira (Valle del Cauca)	2.417	3.000	2.708	+++	
Villavicencio, CAV	600	800	681	+		Tuluá (Valle del Cauca)	1.833	2.167	1.979	+	
Guayaba pera valluna						Limón mandarino					
Medellín, Central						Armenia, Mercar	800	800	800	=	
Mayorista de Antioquia	1.400	1.700	1.495	--		Ibagué, Plaza La 21	600	750	675	-	
Gulupa						La Ceja (Antioquia)	300	600	458	-	
Bogotá, D. C., Corabastos	1.333	2.000	1.669	++		Medellín, Central					
Medellín, Central						Mayorista de Antioquia	500	1.000	764	+++	
Mayorista de Antioquia	1.200	1.300	1.240	-		Medellín, Plaza					
Neiva, Surabastos	1.840	2.160	1.976	-		Minorista José María Villa	500	600	558	-	
Peñol (Antioquia)	600	800	719	+		Peñol (Antioquia)	400	650	537	-	
Sonsón (Antioquia)	800	1.200	1.050	+++		Pereira, Mercasa	700	1.300	950	-	
Higo						Santa Bárbara (Antioquia)	200	300	253	+	
Bogotá, D. C., Corabastos	5.500	6.000	5.817	++		Villavicencio, CAV	720	800	780	+	
Medellín, Central						Yopal (Casanare)	1.000	1.000	1.000	+	
Mayorista de Antioquia	2.500	3.000	2.525	-		Limón Tahití					
Sonsón (Antioquia)	2.000	2.500	2.125	+		Armenia, Mercar	1.800	2.500	2.089	+++	
Kiwi						Barranquilla, Barranquillita	1.667	2.417	1.903	+++	
Bogotá, D. C., Corabastos	5.000	5.500	5.131	+		Bogotá, D. C., Corabastos	2.286	3.714	3.095	+++	
Bucaramanga, Centroabastos	5.000	5.800	5.298	-		Bucaramanga, Centroabastos	1.600	2.400	2.035	++	
Cali, Cavasa	5.500	6.000	5.648	+		Bucaramanga, Mercados del centro	1.600	1.600	1.600	+	
Cali, Santa Helena	5.000	5.000	5.000	=		Cali, Cavasa	2.200	2.600	2.425	++	
Chiquinquirá (Boyacá)	5.000	5.500	5.063	-		Cali, Santa Helena	2.000	2.400	2.200	-	
Cúcuta, Cenabastos	7.000	8.000	7.417	-		Cartagena, Bazurto	2.080	2.400	2.313	+	
Duitama (Boyacá)	5.000	5.500	5.167	+		Cartago (Valle del Cauca)	2.200	2.500	2.363	++	
Ibagué, Plaza La 21	5.000	5.500	5.333	+		Chiquinquirá (Boyacá)	2.286	2.286	2.286	+++	
Manizales (Caldas)	5.000	6.000	5.500	-		Cúcuta, Cenabastos	909	1.136	1.061	-	
						Duitama (Boyacá)	2.200	2.400	2.300	+++	
						Manizales (Caldas)	1.800	2.000	1.933	++	


**Cuadro 2. Mercados mayoristas. Precios de venta de frutas frescas (continuación)
2017 (2 al 8 de septiembre)**

Productos y mercados	Pesos por kilogramo				Tendencia	Productos y mercados	Pesos por kilogramo				Tendencia
	Mínimo	Máximo	Medio	Precios			Mínimo	Máximo	Medio	Precios	
Limón Tahití (continuación)						Mandarina común					
Medellín, Central						Arauca (Arauca)	2.800	3.000	2.900	-	
Mayorista de Antioquia	1.800	3.500	2.785	+++		Barranquilla, Barranquillita	1.583	1.750	1.674	-	
Medellín, Plaza						Bucaramanga, Centroabastos	1.435	1.522	1.478	-	
Minorista José María Villa	2.000	3.500	2.465	+++		Bucaramanga, Mercados del centro	1.200	1.200	1.200	--	
Neiva, Surabastos	2.720	3.200	3.127	+++		Cartagena, Bazurto	2.273	2.273	2.273	-	
Palmira (Valle del Cauca)	2.000	2.300	2.138	+++		Cúcuta, Cenabastos	1.600	1.800	1.650	+	
Pamplona (Norte de Santander)	1.458	2.083	1.719	+		Cúcuta, La Nueva Sexta	1.600	1.800	1.700	++	
Pasto, El Potrerillo	1.200	1.600	1.450	-		Ipiales (Nariño), Ipiales somos todos	640	720	680	-	
Pereira, La 41	2.300	2.500	2.467	++		Montería (Córdoba)	1.200	1.240	1.230	+	
Pereira, Mercasa	2.500	2.500	2.500	++		San Gil (Santander)	1.280	1.400	1.360	++	
Rionegro (Antioquia)	2.200	3.000	2.582	+		Santa Bárbara (Antioquia)	1.000	1.800	1.388	+	
San Gil (Santander)	1.120	1.600	1.298	++		Sincedejo (Sucre)	1.600	1.600	1.600	=	
Santa Bárbara (Antioquia)	800	1.300	1.163	+++		Socorro (Santander)	1.000	1.200	1.127	+	
Socorro (Santander)	880	1.200	1.060	++		Sogamoso (Boyacá)	1.600	1.800	1.733	+	
Sogamoso (Boyacá)	1.818	2.045	1.843	+		Tunja, Complejo					
Tuluá (Valle del Cauca)	1.800	2.000	1.900	++		de Servicios del Sur	1.750	2.000	1.950	-	
Tunja, Complejo de Servicios del Sur	1.600	2.400	2.253	+++		Valledupar, Mercabastos	1.600	1.800	1.733	++	
Ubaté (Cundinamarca)	1.818	1.909	1.864	-							
Villavicencio, CAV	2.000	2.200	2.075	++		Mandarina Oneco					
Lulo						Armenia, Mercar	1.100	1.400	1.200	---	
Arauca (Arauca)	3.500	3.700	3.600	-		Armenia, Retiro	800	1.100	889	---	
Armenia, Mercar	2.600	2.800	2.700	+		Cali, Cavasa	1.500	1.800	1.642	-	
Barranquilla, Barranquillita	3.500	3.800	3.625	++		Cali, Santa Helena	1.200	1.250	1.217	-	
Barranquilla, Granabastos	3.400	3.800	3.575	++		Cartago (Valle del Cauca)	2.000	2.200	2.067	=	
Bogotá, D. C., Corabastos	2.800	3.200	3.014	+		Ibagué, Plaza La 21	1.400	1.400	1.400	n.d.	
Bucaramanga, Centroabastos	2.800	3.120	2.945	+		Manizales (Caldas)	1.000	1.300	1.125	--	
Buenaventura (Valle del Cauca)	3.000	3.000	3.000	=		Medellín, Central					
Cali, Cavasa	2.700	2.900	2.790	+		Mayorista de Antioquia	1.000	1.700	1.188	---	
Cali, Santa Helena	2.800	2.800	2.800	+		Medellín, Plaza					
Cartagena, Bazurto	4.000	4.000	4.000	-		Minorista José María Villa	900	1.300	1.071	+	
Cartago (Valle del Cauca)	2.600	2.900	2.763	+		Pereira, Mercasa	1.300	2.000	1.613	--	
Chiquinquirá (Boyacá)	2.333	2.500	2.417	+		Rionegro (Antioquia)	1.500	1.800	1.600	--	
Cúcuta, Cenabastos	3.500	4.000	3.903	+		Santa Bárbara (Antioquia)	400	750	559	-	
Duitama (Boyacá)	2.400	2.400	2.400	=		Mango común					
Florencia (Caquetá)	3.120	3.240	3.170	+		Cali, Cavasa	3.000	3.200	3.108	++	
Ibagué, Plaza La 21	2.800	3.200	2.913	-		Cali, Santa Helena	3.200	3.200	3.200	+++	
Ipiales (Nariño), Ipiales somos todos	1.500	1.500	1.500	-		Florencia (Caquetá)	2.200	2.320	2.260	n.d.	
Manizales (Caldas)	2.200	2.500	2.388	-		Medellín, Central					
Medellín, Central						Mayorista de Antioquia	2.600	2.800	2.733	+	
Mayorista de Antioquia	2.500	3.000	2.721	+++		Neiva, Surabastos	1.800	2.200	1.993	+	
Medellín, Plaza						Mango costeño					
Minorista José María Villa	2.500	3.300	3.033	+++		Medellín, Central					
Montería (Córdoba)	2.800	3.000	2.967	-		Mayorista de Antioquia	2.800	2.800	2.800	n.d.	
Neiva, Surabastos	2.400	3.000	2.789	-		Mango de azúcar					
Palmira (Valle del Cauca)	2.600	2.800	2.688	+		Barranquilla, Barranquillita	5.200	5.400	5.287	+++	
Pamplona (Norte de Santander)	2.500	3.000	2.889	+		Medellín, Central					
Pasto, El Potrerillo	1.522	2.174	1.928	-		Mayorista de Antioquia	2.600	2.600	2.600	n.d.	
Pereira, La 41	2.000	2.800	2.525	+		Mango manzano					
Pereira, Mercasa	2.500	2.600	2.550	+		Florencia (Caquetá)	3.120	3.200	3.160	n.d.	
Popayán (Cauca)	2.400	2.600	2.445	+		Pereira, La 41	3.500	3.500	3.500	=	
San Gil (Santander)	2.400	2.600	2.493	+		Pereira, Mercasa	3.000	3.500	3.267	-	
Santa Marta (Magdalena)	3.000	3.500	3.167	n.d.		Mango reina					
Sincedejo (Sucre)	2.700	3.000	2.942	++		Chiquinquirá (Boyacá)	2.500	2.500	2.500	n.d.	
Socorro (Santander)	2.400	2.480	2.453	=		Pereira, La 41	3.000	3.000	3.000	n.d.	
Sogamoso (Boyacá)	2.600	2.800	2.649	+		Pereira, Mercasa	2.500	3.000	2.742	-	
Tuluá (Valle del Cauca)	2.500	2.700	2.588	+		Mango Tommy					
Tunja, Complejo de Servicios del Sur	2.826	3.043	2.913	+		Barranquilla, Barranquillita	4.600	4.800	4.678	+++	
Valledupar, Mercabastos	3.000	3.400	3.217	++		Bogotá, D. C., Corabastos	7.273	8.182	7.607	+	
Valledupar, Mercado Nuevo	2.800	2.800	2.800	+++		Bucaramanga, Centroabastos	6.800	7.200	6.933	+	
Villavicencio, CAV	2.800	3.200	3.006	+		Cali, Cavasa	5.200	6.000	5.850	n.d.	
Yopal (Casanare)	3.000	4.000	3.525	-		Cali, Santa Helena	5.200	5.600	5.467	-	
Mandarina arrayana						Duitama (Boyacá)	5.455	5.455	5.455	n.d.	
Bogotá, D. C., Corabastos	2.500	2.955	2.677	-		Medellín, Central					
Buenaventura (Valle del Cauca)	1.700	2.000	1.950	+		Mayorista de Antioquia	6.000	6.000	6.000	n.d.	
Cali, Cavasa	1.700	1.800	1.785	+		Neiva, Surabastos	3.000	3.200	3.100	-	
Cali, Santa Helena	1.500	1.600	1.550	+		Palmira (Valle del Cauca)	5.800	6.000	5.900	++	
Chiquinquirá (Boyacá)	1.200	1.600	1.400	++		Pasto, El Potrerillo	3.800	4.200	3.967	+	
Duitama (Boyacá)	1.600	1.800	1.650	++		Pereira, La 41	3.500	3.500	3.500	=	
Florencia (Caquetá)	1.600	1.680	1.650	+		Pereira, Mercasa	3.200	4.000	3.838	-	
Ibagué, Plaza La 21	1.400	1.600	1.480	-		Rionegro (Antioquia)	6.000	6.200	6.033	+	
Neiva, Surabastos	1.818	2.500	2.309	+++		Yopal (Casanare)	3.200	3.400	3.300	n.d.	
Pasto, El Potrerillo	1.000	1.250	1.125	=		Mango Yulima					
Popayán (Cauca)	1.440	1.600	1.525	+		Florencia (Caquetá)	3.200	3.280	3.240	n.d.	
San Gil (Santander)	1.000	1.120	1.040	=		Pereira, La 41	3.500	3.500	3.500	=	
Socorro (Santander)	1.000	1.200	1.093	+		Pereira, Mercasa	2.800	3.200	2.950	-	
Sogamoso (Boyacá)	1.520	1.800	1.604	+							
Tuluá (Valle del Cauca)	1.300	1.400	1.350	+							
Tunja, Complejo de Servicios del Sur	1.591	2.045	1.864	+							
Ubaté (Cundinamarca)	2.250	2.250	2.250	+++							
Villavicencio, CAV	1.800	2.000	1.988	+							

Cuadro 2. Mercados mayoristas. Precios de venta de frutas frescas (continuación)
2017 (2 al 8 de septiembre)

Productos y mercados	Pesos por kilogramo				Tendencia	Productos y mercados	Pesos por kilogramo				Tendencia
	Mínimo	Máximo	Medio	Precios			Mínimo	Máximo	Medio	Precios	
Manzana nacional						Manzana verde importada (continuación)					
Medellín, Central						Buenaventura (Valle del Cauca)	6.316	6.842	6.579		+
Mayorista de Antioquia	3.500	3.500	3.500		=	Cali, Cavasa	6.316	6.842	6.809		-
Tunja, Complejo de Servicios del Sur	2.000	2.200	2.020		--	Cali, Santa Helena	6.579	6.579	6.579		+
Manzana roja importada						Cartagena, Bazaruto	6.579	6.842	6.667		-
Arauca (Arauca)	4.800	4.800	4.800		=	Cartago (Valle del Cauca)	6.579	6.842	6.711		=
Armenia, Mercar	4.316	4.474	4.456		+	Chiquinquirá (Boyacá)	6.842	7.368	7.171		-
Barranquilla, Barranquillita	4.474	4.526	4.509		=	Cúcuta, Cenabastos	5.750	6.250	5.875		-
Bogotá, D. C., Corabastos	4.474	4.632	4.487		-	Duitama (Boyacá)	6.000	6.500	6.250		-
Bucaramanga, Centroabastos	3.750	4.000	3.941		+	Florencia (Caquetá)	5.789	6.053	5.921		---
Buenaventura (Valle del Cauca)	4.211	4.474	4.430		+	Ibagué, Plaza La 21	6.316	6.842	6.447		-
Cali, Cavasa	4.474	4.474	4.474		+	Ipiales (Nariño), Ipiales somos todos	6.053	6.579	6.360		-
Cali, Santa Helena	3.684	3.684	3.684		-	La Ceja (Antioquia)	5.263	6.053	5.658		-
Cartagena, Bazaruto	4.211	4.421	4.327		+	Manizales (Caldas)	6.842	7.368	7.193		+
Cartago (Valle del Cauca)	3.947	4.211	4.079		=	Medellín, Central					
Cúcuta, Cenabastos	4.000	4.500	4.104		+	Mayorista de Antioquia	5.789	6.579	6.283		-
Duitama (Boyacá)	4.000	4.500	4.325		+	Montería (Córdoba)	6.316	6.842	6.491		-
Florencia (Caquetá)	4.421	4.474	4.447		-	Neiva, Surabastos	6.842	7.632	7.155		-
Ibagué, Plaza La 21	4.211	4.474	4.368		-	Palmira (Valle del Cauca)	6.053	6.842	6.480		+
Ipiales (Nariño), Ipiales somos todos	4.211	4.211	4.211	n.d.		Pamplona (Norte de Santander)	5.500	6.000	5.750		-
Manizales (Caldas)	4.211	4.474	4.342		=	Pasto, El Potrerillo	6.053	7.105	6.608		-
Medellín, Central						Pereira, La 41	5.895	6.579	6.202		-
Mayorista de Antioquia	3.947	4.211	4.053		-	Pereira, Mercasa	6.316	6.316	6.316		-
Montería (Córdoba)	4.526	4.737	4.588		-	Popayán (Cauca)	6.316	6.579	6.513		+
Neiva, Surabastos	4.368	4.737	4.523		-	Rionegro (Antioquia)	6.053	6.842	6.458		-
Palmira (Valle del Cauca)	4.211	4.474	4.441		-	San Gil (Santander)	6.500	7.000	6.750		-
Pamplona (Norte de Santander)	4.250	4.750	4.500		+	Santa Marta (Magdalena)	6.000	6.250	6.100		-
Pasto, El Potrerillo	4.211	4.474	4.254		=	Sincelejo (Sucre)	6.250	6.500	6.333		-
Pereira, La 41	3.947	4.474	4.175		-	Socorro (Santander)	7.000	7.250	7.167		=
Pereira, Mercasa	3.947	4.526	4.311		-	Sogamoso (Boyacá)	6.900	7.000	6.967		-
Popayán (Cauca)	3.895	4.211	4.033		+	Tuluá (Valle del Cauca)	6.316	6.842	6.645		-
Rionegro (Antioquia)	4.211	4.895	4.365		+	Tunja, Complejo de Servicios del Sur	5.789	6.579	6.132		-
San Gil (Santander)	4.250	4.500	4.333		=	Ubaté (Cundinamarca)	6.500	6.500	6.500		++
Santa Marta (Magdalena)	4.100	4.250	4.220		+	Valledupar, Mercado Nuevo	5.789	6.316	6.140		-
Sincelejo (Sucre)	4.250	4.250	4.250		=	Villavicencio, CAV	6.316	7.368	6.809		-
Socorro (Santander)	4.250	4.500	4.417		=	Yopal (Casanare)	5.684	5.789	5.737		-
Sogamoso (Boyacá)	4.500	4.750	4.639		+	Maracuyá					
Tuluá (Valle del Cauca)	4.211	4.211	4.211		=	Arauca (Arauca)	1.667	1.667	1.667		=
Tunja, Complejo de Servicios del Sur	4.474	4.737	4.605		=	Armenia, Mercar	1.600	2.000	1.800		++
Valledupar, Mercado Nuevo	4.211	4.211	4.211		-	Bogotá, D. C., Corabastos	2.500	2.800	2.617		+++
Villavicencio, CAV	4.474	4.737	4.539		-	Bucaramanga, Centroabastos	1.667	2.000	1.775		++
Yopal (Casanare)	4.842	5.000	4.921		-	Buenaventura (Valle del Cauca)	2.400	2.600	2.500		-
Manzana royal gala importada						Cali, Cavasa	2.000	2.200	2.054		+
Armenia, Mercar	4.474	4.474	4.474		+	Cali, Santa Helena	2.000	2.200	2.100		+
Bogotá, D. C., Corabastos	4.211	4.474	4.428		+	Cartago (Valle del Cauca)	1.800	2.000	1.925		-
Bucaramanga, Centroabastos	3.750	4.000	3.831		+	Chiquinquirá (Boyacá)	2.400	2.500	2.475		+
Cali, Cavasa	4.211	4.474	4.308		+	Cúcuta, Cenabastos	2.000	2.500	2.210		++
Cali, Santa Helena	3.947	4.105	3.974		-	Duitama (Boyacá)	2.300	2.500	2.350		+++
Cartago (Valle del Cauca)	3.947	4.053	4.000		=	Ibagué, Plaza La 21	1.760	2.160	1.893		+
Chiquinquirá (Boyacá)	4.474	4.737	4.539		-	La Ceja (Antioquia)	2.000	2.200	2.083		+++
Cúcuta, Cenabastos	4.000	4.250	4.083		=	Manizales (Caldas)	1.700	2.000	1.875		=
Duitama (Boyacá)	4.000	4.300	4.100		-	Medellín, Plaza					
Florencia (Caquetá)	4.316	4.421	4.368		-	Minorista José María Villa	1.500	2.100	1.824		++
Ibagué, Plaza La 21	3.947	4.474	4.298		=	Montería (Córdoba)	1.400	1.500	1.433		+
Ipiales (Nariño), Ipiales somos todos	4.211	4.211	4.211		+	Palmira (Valle del Cauca)	1.900	2.000	1.988		-
La Ceja (Antioquia)	3.947	4.211	4.035		+	Pamplona (Norte de Santander)	2.500	3.000	2.750		+
Manizales (Caldas)	4.211	4.474	4.298		+	Pasto, El Potrerillo	1.833	2.000	1.922		+
Medellín, Central						Pereira, La 41	1.800	2.300	2.013		+
Mayorista de Antioquia	3.684	4.211	3.914		-	Pereira, Mercasa	1.700	2.000	1.788		-
Montería (Córdoba)	4.316	4.421	4.355		+	Popayán (Cauca)	2.200	2.300	2.258		+++
Neiva, Surabastos	3.947	4.579	4.409		+	Rionegro (Antioquia)	2.200	2.500	2.372		+
Palmira (Valle del Cauca)	4.105	4.421	4.197		+	San Gil (Santander)	1.600	1.840	1.680		--
Pamplona (Norte de Santander)	4.250	4.250	4.250		=	Santa Bárbara (Antioquia)	1.000	1.300	1.175		++
Pasto, El Potrerillo	4.211	4.474	4.386		-	Socorro (Santander)	1.600	1.760	1.667		--
Pereira, La 41	3.947	4.105	4.026		-	Sogamoso (Boyacá)	1.800	2.200	1.978		+
Pereira, Mercasa	3.947	4.000	3.965		-	Sonsón (Antioquia)	1.200	1.300	1.250		+
Popayán (Cauca)	3.947	4.053	4.000		+	Tuluá (Valle del Cauca)	1.600	1.800	1.713		+
Rionegro (Antioquia)	4.211	4.474	4.254		+	Tunja, Complejo de Servicios del Sur	2.000	2.200	2.120		+
San Gil (Santander)	4.250	4.500	4.333		+	Ubaté (Cundinamarca)	2.500	2.800	2.650		+++
Socorro (Santander)	4.000	4.250	4.167		+	Villavicencio, CAV	2.100	2.500	2.300		+++
Sogamoso (Boyacá)	4.250	4.500	4.361		-	Yopal (Casanare)	1.800	2.000	1.900		+++
Tuluá (Valle del Cauca)	4.211	4.316	4.263		=	Maracuyá antioqueño					
Tunja, Complejo de Servicios del Sur	4.316	4.737	4.458		-	Medellín, Central					
Ubaté (Cundinamarca)	4.500	4.500	4.500		-	Mayorista de Antioquia	1.300	1.800	1.527		+
Valledupar, Mercado Nuevo	3.500	3.500	3.500		=	Montería (Córdoba)	1.500	1.800	1.633		+
Villavicencio, CAV	4.211	4.737	4.391		-	Sincelejo (Sucre)	1.600	1.900	1.767		+
Manzana verde importada						Maracuyá huilense					
Armenia, Mercar	7.368	7.895	7.836		++	Florencia (Caquetá)	1.920	2.080	2.000		=
Barranquilla, Barranquillita	6.316	6.579	6.439		=	Neiva, Surabastos	2.000	2.600	2.400		+
Bucaramanga, Centroabastos	5.250	5.750	5.484		-						


**Cuadro 2. Mercados mayoristas. Precios de venta de frutas frescas (continuación)
2017 (2 al 8 de septiembre)**

Productos y mercados	Pesos por kilogramo				Tendencia	Productos y mercados	Pesos por kilogramo				Tendencia
	Mínimo	Máximo	Medio	Precios			Mínimo	Máximo	Medio	Precios	
Maracuyá santandereano						Mora de Castilla (continuación)					
Barranquilla, Barranquillita	1.867	2.533	2.133		+	Valledupar, Mercabastos	2.400	2.720	2.440		+
Cartagena, Bazurto	2.333	2.333	2.333		-	Villavicencio, CAV	3.000	3.600	3.190		+
Santa Marta (Magdalena)	2.000	2.667	2.333		++	Yopal (Casanare)	2.750	2.875	2.813		--
Valledupar, Mercabastos	1.667	2.000	1.824		+						
Maracuyá valluno						Naranja común					
Barranquilla, Barranquillita	2.300	2.700	2.508		+	Arauca (Arauca)	920	1.000	953		-
Barranquilla, Granabastos	2.000	2.400	2.242		+	Bucaramanga, Mercados del centro	200	200	200		=
Cartagena, Bazurto	2.500	3.000	2.783		+	Chiquinquirá (Boyacá)	560	700	637		+
Medellín, Central						Cúcuta, Cenabastos	667	1.000	905		+++
Mayorista de Antioquia	2.000	2.400	2.227		+	Cúcuta, La Nueva Sexta	600	833	771		+++
						Ibagué, Plaza La 21	480	480	480		=
Melón Cantalup						Montería (Córdoba)	840	880	843		+
Arauca (Arauca)	3.000	3.000	3.000		=	Neiva, Surabastos	352	480	463		++
Armenia, Mercar	2.600	2.600	2.600		+	Pamplona (Norte de Santander)	400	500	478		-
Barranquilla, Barranquillita	1.500	1.600	1.575		+	San Gil (Santander)	440	600	500		-
Bogotá, D. C., Corabastos	1.300	1.500	1.456		-	Santa Bárbara (Antioquia)	300	500	375		+
Bucaramanga, Centroabastos	1.700	1.900	1.825		-	Santa Marta (Magdalena)	800	800	800		n.d.
Cali, Cavasa	1.400	1.600	1.471		+	Socorro (Santander)	400	540	483		--
Cali, Santa Helena	1.500	1.600	1.567		+	Sonsón (Antioquia)	400	500	450		=
Cartago (Valle del Cauca)	1.700	2.000	1.850		-	Tunja, Complejo de Servicios del Sur	583	667	621		+
Chiquinquirá (Boyacá)	2.200	2.300	2.250		-	Ubaté (Cundinamarca)	800	800	800		=
Cúcuta, Cenabastos	1.400	2.000	1.550		+	Valledupar, Mercado Nuevo	640	640	640		=
Cúcuta, La Nueva Sexta	1.500	2.000	1.804		+++						
Duitama (Boyacá)	1.364	1.591	1.534		+	Naranja Sweet					
Ibagué, Plaza La 21	1.300	1.800	1.425		+	Armenia, Mercar	540	660	596		--
Manizales (Caldas)	1.800	2.000	1.900		=	Armenia, Retiro	440	520	486		-
Medellín, Central						Bogotá, D. C., Corabastos	1.000	1.100	1.057		-
Mayorista de Antioquia	1.600	1.900	1.704		-	Cali, Cavasa	700	800	723		-
Montería (Córdoba)	2.000	2.000	2.000		-	Cali, Santa Helena	680	700	683		-
Neiva, Surabastos	1.500	2.000	1.550		--	Cartago (Valle del Cauca)	700	760	720		-
Palmira (Valle del Cauca)	1.800	2.000	1.875		-	Ibagué, Plaza La 21	700	760	710		--
Pamplona (Norte de Santander)	2.000	2.000	2.000		+	Neiva, Surabastos	625	750	686		-
Pasto, El Potrerillo	2.000	2.000	2.000		+	Pasto, El Potrerillo	800	1.000	883		-
Pereira, La 41	1.500	2.000	1.750		--	Pereira, La 41	700	800	783		-
Pereira, Mercasa	1.700	2.000	1.850		-	Pereira, Mercasa	600	800	658		-
San Gil (Santander)	1.400	1.680	1.582		-	Popayán (Cauca)	740	780	760		-
Santa Marta (Magdalena)	2.000	2.000	2.000		=	Tuluá (Valle del Cauca)	700	800	729		--
Socorro (Santander)	1.600	1.800	1.693		--						
Sogamoso (Boyacá)	2.000	2.200	2.056		-	Naranja Valencia					
Tunja, Complejo de Servicios del Sur	1.364	1.591	1.494		-	Armenia, Mercar	440	500	471		-
Valledupar, Mercado Nuevo	1.200	1.300	1.250		-	Armenia, Retiro	340	420	388		-
Villavicencio, CAV	2.000	3.000	2.438		-	Barranquilla, Barranquillita	960	980	965		=
						Bogotá, D. C., Corabastos	1.000	1.150	1.072		-
Mora de Castilla						Bucaramanga, Centroabastos	560	640	590		+
Arauca (Arauca)	1.750	1.800	1.777		+	Bucaramanga, Mercados del centro	560	600	580		=
Armenia, Mercar	3.200	3.600	3.467		-	Buenaventura (Valle del Cauca)	1.000	1.080	1.027		=
Barranquilla, Barranquillita	2.240	3.600	2.963		+	Cartagena, Bazurto	1.080	1.200	1.135		+
Barranquilla, Granabastos	2.000	3.440	2.707		+	Cartago (Valle del Cauca)	500	560	533		-
Bogotá, D. C., Corabastos	2.462	3.077	2.879		+	Cúcuta, Cenabastos	600	800	683		-
Bucaramanga, Centroabastos	1.920	2.400	2.193		-	Duitama (Boyacá)	909	1.000	955		=
Buenaventura (Valle del Cauca)	3.000	3.200	3.067		--	Florencia (Caquetá)	760	820	793		---
Cali, Cavasa	2.240	2.560	2.400		+	Ipiales (Nariño), Ipiales somos todos	750	750	750		+
Cali, Santa Helena	2.000	2.800	2.413		+++	La Ceja (Antioquia)	900	1.000	992		+
Cartagena, Bazurto	2.240	2.400	2.360		=	Manizales (Caldas)	500	700	617		=
Cartago (Valle del Cauca)	2.400	2.800	2.625		-	Medellín, Central					
Chiquinquirá (Boyacá)	2.500	2.500	2.500		+	Mayorista de Antioquia	900	1.000	940		-
Cúcuta, Cenabastos	1.667	2.000	1.938		+	Medellín, Plaza					
Duitama (Boyacá)	2.000	2.000	2.000		+	Minorista José María Villa	700	1.000	813		+
Ibagué, Plaza La 21	2.400	3.000	2.667		+	Montería (Córdoba)	700	720	713		+
Ipiales (Nariño), Ipiales somos todos	1.250	1.750	1.479		+	Pasto, El Potrerillo	800	900	850		--
Manizales (Caldas)	2.500	3.000	2.775		-	Pereira, Mercasa	400	600	575		-
Marinilla (Antioquia)	2.150	2.700	2.413		-	Rionegro (Antioquia)	1.000	1.200	1.096		-
Medellín, Central						Santa Marta (Magdalena)	1.000	1.000	1.000		=
Mayorista de Antioquia	1.700	2.500	1.997		++	Sincelejo (Sucre)	700	700	700		=
Montería (Córdoba)	2.500	2.667	2.542		-	Sogamoso (Boyacá)	1.100	1.200	1.133		=
Neiva, Surabastos	1.360	2.400	1.880		-	Tunja, Complejo de Servicios del Sur	900	1.100	970		-
Palmira (Valle del Cauca)	2.000	2.240	2.180		-	Valledupar, Mercado Nuevo	720	720	720		=
Pamplona (Norte de Santander)	1.600	1.760	1.618		+	Villavicencio, CAV	700	760	729		+
Pasto, El Potrerillo	1.875	2.250	2.094		+	Yopal (Casanare)	800	840	820		+
Pereira, La 41	2.000	2.800	2.467		-						
Pereira, Mercasa	2.000	2.400	2.233		-	Papaya hawaiana					
Popayán (Cauca)	1.840	2.160	1.993		--	Medellín, Central					
Rionegro (Antioquia)	2.500	3.200	2.717		+	Mayorista de Antioquia	1.607	2.321	1.946		++
San Gil (Santander)	1.360	1.600	1.467		-	Medellín, Plaza					
San Vicente (Antioquia)	2.100	2.300	2.200		++	Minorista José María Villa	1.500	2.000	1.746		n.d.
Santa Marta (Magdalena)	2.400	2.800	2.664		+						
Sincelejo (Sucre)	3.200	3.600	3.467		+	Papaya Maradol					
Socorro (Santander)	1.800	2.000	1.867		-	Arauca (Arauca)	2.000	2.000	2.000		=
Sogamoso (Boyacá)	2.000	2.200	2.089		+	Armenia, Mercar	1.400	1.500	1.422		-
Tuluá (Valle del Cauca)	2.160	2.400	2.293		-	Barranquilla, Barranquillita	1.800	1.900	1.867		=
Tunja, Complejo de Servicios del Sur	2.500	2.500	2.500		=	Bogotá, D. C., Corabastos	1.222	1.556	1.423		++
						Bucaramanga, Centroabastos	1.200	1.400	1.263		+

Cuadro 2. Mercados mayoristas. Precios de venta de frutas frescas (continuación)
2017 (2 al 8 de septiembre)

Productos y mercados	Pesos por kilogramo				Tendencia	Productos y mercados	Pesos por kilogramo				Tendencia
	Mínimo	Máximo	Medio				Mínimo	Máximo	Medio		
Papaya Maradol (continuación)						Patilla (continuación)					
Buenaventura (Valle del Cauca)	1.400	1.600	1.533		+	Tuluá (Valle del Cauca)	1.100	1.200	1.150		=
Cali, Cavasa	1.400	1.500	1.440		+	Tunja, Complejo de Servicios del Sur	1.000	1.000	1.000		+
Cali, Santa Helena	1.400	1.500	1.483		-	Valledupar, Mercado Nuevo	900	950	933		-
Cartagena, Bazurto	1.875	1.875	1.875		=	Patilla baby					
Cartago (Valle del Cauca)	1.400	1.700	1.533		-	Bogotá, D. C., Corabastos	1.700	2.000	1.794		-
Chiquinquirá (Boyacá)	560	600	575		+	Medellín, Central					
Cúcuta, Cenabastos	1.200	1.500	1.354		++	Mayorista de Antioquia	2.400	3.000	2.533		++
Cúcuta, La Nueva Sexta	1.300	1.600	1.383		+	Pera importada					
Duitama (Boyacá)	900	900	900		+	Armenia, Mercar	4.250	4.250	4.250		+
Ibagué, Plaza La 21	1.000	1.800	1.300		-	Bogotá, D. C., Corabastos	3.900	4.200	4.011		-
Ipiales (Nariño), Ipiales somos todos	2.000	2.200	2.017		-	Bucaramanga, Centroabastos	3.500	3.750	3.588		+
La Ceja (Antioquia)	2.000	2.300	2.167		+	Buenaventura (Valle del Cauca)	4.474	4.737	4.583		+
Manizales (Caldas)	1.500	1.800	1.600		-	Cali, Cavasa	4.105	4.474	4.337		-
Medellín, Central						Cali, Santa Helena	3.947	3.947	3.947		-
Mayorista de Antioquia	1.600	2.200	2.154		-	Cartagena, Bazurto	4.316	4.421	4.351		=
Medellín, Plaza						Cartago (Valle del Cauca)	4.053	4.211	4.145		-
Minorista José María Villa	1.000	1.200	1.171		+++	Chiquinquirá (Boyacá)	4.737	5.000	4.868		+
Neiva, Surabastos	1.600	1.700	1.633		+	Cúcuta, Cenabastos	4.000	4.250	4.021		+
Palmira (Valle del Cauca)	1.300	1.400	1.338		-	Duitama (Boyacá)	4.250	4.500	4.333		+
Pamplona (Norte de Santander)	2.000	2.000	2.000		+	Florencia (Caquetá)	4.316	4.316	4.316		-
Pasto, El Potrerillo	1.500	1.800	1.650		-	Ibagué, Plaza La 21	4.211	4.474	4.366		+
Pereira, La 41	1.400	1.600	1.525		+	Ipiales (Nariño), Ipiales somos todos	3.947	4.211	4.137		-
Pereira, Mercasa	1.400	1.700	1.531		+	Manizales (Caldas)	3.750	4.250	4.000		-
Popayán (Cauca)	1.400	1.500	1.413		+	Medellín, Central					
Rionegro (Antioquia)	2.300	2.500	2.446		+	Mayorista de Antioquia	3.947	4.211	4.013		-
San Gil (Santander)	650	900	789		-	Montería (Córdoba)	4.263	4.474	4.355		-
Socorro (Santander)	720	880	813		-	Neiva, Surabastos	4.167	4.611	4.410		-
Sogamoso (Boyacá)	1.000	1.100	1.033		+++	Palmira (Valle del Cauca)	3.947	4.211	4.132		=
Tuluá (Valle del Cauca)	1.200	1.300	1.250		-	Pamplona (Norte de Santander)	4.000	4.500	4.250		--
Tunja, Complejo de Servicios del Sur	833	1.111	944		+	Pasto, El Potrerillo	4.211	4.474	4.386		-
Valledupar, Mercado Nuevo	800	800	800		-	Pereira, La 41	3.400	3.900	3.717		-
Villavicencio, CAV	800	900	859		++	Pereira, Mercasa	3.750	4.250	4.000		-
Papaya melona						Popayán (Cauca)	4.211	4.474	4.375		-
Bucaramanga, Centroabastos	1.200	1.400	1.302		n.d.	Rionegro (Antioquia)	4.211	4.474	4.284		+
Medellín, Central						San Gil (Santander)	4.500	4.750	4.617		=
Mayorista de Antioquia	1.200	1.300	1.233		+	Santa Marta (Magdalena)	4.444	4.722	4.556		-
Papaya redonda						Sincelejo (Sucre)	4.250	4.500	4.417		=
Bucaramanga, Centroabastos	1.000	1.350	1.233		n.d.	Socorro (Santander)	4.350	4.500	4.450		=
Medellín, Central						Sogamoso (Boyacá)	4.250	4.500	4.417		-
Mayorista de Antioquia	1.200	1.300	1.233		+	Tuluá (Valle del Cauca)	4.211	4.421	4.342		-
Papaya tainung						Tunja, Complejo de Servicios del Sur	4.474	4.632	4.547		+
Barranquilla, Barranquillita	1.300	1.400	1.375		+	Valledupar, Mercado Nuevo	4.500	4.500	4.500		+
Bogotá, D. C., Corabastos	2.500	2.500	2.500		+	Villavicencio, CAV	4.000	4.500	4.203		+
Cartagena, Bazurto	1.400	1.500	1.433		=	Yopal (Casanare)	4.750	5.000	4.875		+
Florencia (Caquetá)	1.100	1.200	1.175		+	Pera nacional					
Medellín, Central						Arauca (Arauca)	1.280	1.400	1.347		+
Mayorista de Antioquia	1.300	1.800	1.633		+++	Bogotá, D. C., Corabastos	2.609	3.478	3.147		++
Medellín, Plaza						Bucaramanga, Centroabastos	2.400	2.600	2.475		+
Minorista José María Villa	1.600	1.700	1.679		++	Chiquinquirá (Boyacá)	2.600	2.800	2.732		+
Montería (Córdoba)	1.000	1.040	1.033		-	Tunja, Complejo de Servicios del Sur	2.200	2.600	2.413		+
Santa Marta (Magdalena)	1.000	1.000	1.000		=	Piña gold					
Sincelejo (Sucre)	1.000	1.167	1.056		+++	Armenia, Mercar	800	900	833		--
Villavicencio, CAV	900	1.200	1.025		++	Bogotá, D. C., Corabastos	1.273	1.545	1.422		-
Patilla						Bucaramanga, Centroabastos	800	1.200	1.006		-
Armenia, Mercar	900	900	900		=	Buenaventura (Valle del Cauca)	1.400	1.500	1.450		-
Barranquilla, Barranquillita	950	1.050	974		-	Cali, Cavasa	800	900	863		-
Bogotá, D. C., Corabastos	950	1.000	994		+	Cali, Santa Helena	800	900	850		-
Bucaramanga, Centroabastos	1.000	1.200	1.125		+	Cartago (Valle del Cauca)	1.000	1.300	1.167		--
Cali, Cavasa	1.100	1.200	1.150		=	Cúcuta, Cenabastos	1.200	1.500	1.310		-
Cali, Santa Helena	1.100	1.100	1.100		=	Duitama (Boyacá)	1.364	1.455	1.432		+
Cartagena, Bazurto	850	900	892		-	Ibagué, Plaza La 21	1.000	1.300	1.163		+
Cartago (Valle del Cauca)	850	1.000	917		=	Ipiales (Nariño), Ipiales somos todos	1.250	1.667	1.410		--
Cúcuta, Cenabastos	1.000	1.200	1.122		-	Manizales (Caldas)	1.000	1.100	1.033		--
Ibagué, Plaza La 21	1.000	1.000	1.000		=	Medellín, Central					
Medellín, Central						Mayorista de Antioquia	1.000	1.300	1.126		+
Mayorista de Antioquia	900	900	900		=	Medellín, Plaza					
Medellín, Plaza						Minorista José María Villa	800	1.200	1.000		-
Minorista José María Villa	800	1.000	931		n.d.	Neiva, Surabastos	1.200	1.300	1.239		-
Montería (Córdoba)	900	950	938		-	Palmira (Valle del Cauca)	800	900	850		--
Palmira (Valle del Cauca)	1.100	1.200	1.133		-	Pasto, El Potrerillo	800	1.100	967		--
Pasto, El Potrerillo	800	1.200	1.033		-	Pereira, La 41	1.200	1.300	1.275		-
Pereira, La 41	1.100	1.100	1.100		-	Pereira, Mercasa	1.000	1.200	1.117		-
Popayán (Cauca)	1.000	1.100	1.088		-	Rionegro (Antioquia)	1.400	1.700	1.483		+
Rionegro (Antioquia)	900	1.000	963		-	Santa Marta (Magdalena)	1.800	2.000	1.950		+
San Gil (Santander)	1.000	1.200	1.100		=	Sogamoso (Boyacá)	1.000	1.100	1.033		+
Santa Marta (Magdalena)	1.200	1.300	1.250		=	Tuluá (Valle del Cauca)	1.000	1.100	1.033		+
Sincelejo (Sucre)	800	900	867		+	Tunja, Complejo de Servicios del Sur	1.636	1.818	1.709		+
Socorro (Santander)	1.000	1.100	1.067		=	Ubaté (Cundinamarca)	1.545	1.636	1.591		+


Cuadro 2. Mercados mayoristas. Precios de venta de frutas frescas (continuación)
2017 (2 al 8 de septiembre)

Productos y mercados	Pesos por kilogramo				Tendencia	Productos y mercados	Pesos por kilogramo				Tendencia	
	Mínimo	Máximo	Medio	Precios			Mínimo	Máximo	Medio	Precios		
Piña manzana						Tomate de árbol (continuación)						
Cali, Cavasa	700	800	752	+	Florencia (Caquetá)	2.560	2.720	2.667	+			
Cali, Santa Helena	900	900	900	=	Ibagué, Plaza La 21	2.000	2.400	2.167	-			
La Ceja (Antioquia)	750	1.100	979	+	Ipiales (Nariño), Ipiales somos todos	1.267	1.455	1.400	-			
Manizales (Caldas)	1.000	1.000	1.000	=	La Ceja (Antioquia)	1.300	1.700	1.475	--			
Medellín, Central					La Unión (Antioquia)	1.200	1.300	1.275	+			
Mayorista de Antioquia	800	900	833	=	Manizales (Caldas)	1.600	1.800	1.670	+			
Medellín, Plaza					Marinilla (Antioquia)	1.400	1.550	1.463	+			
Minorista José María Villa	600	800	644	-	Medellín, Central							
Pasto, El Potrerillo	1.250	1.350	1.300	-	Mayorista de Antioquia	1.500	1.700	1.642	+			
Pereira, La 41	1.300	1.300	1.300	=	Medellín, Plaza							
Pereira, Mercasa	1.000	1.100	1.038	+	Minorista José María Villa	1.500	2.000	1.713	-			
Popayán (Cauca)	800	800	800	+	Montería (Córdoba)	2.040	2.080	2.060	-			
Rionegro (Antioquia)	800	900	821	+	Neiva, Surabastos	2.400	2.400	2.400	+			
Tuluá (Valle del Cauca)	750	800	783	=	Palmira (Valle del Cauca)	1.900	2.000	1.963	+			
					Pamplona (Norte de Santander)	2.500	2.500	2.500	+			
					Pasto, El Potrerillo	1.800	2.000	1.884	+			
Piña perolera					Peñol (Antioquia)	1.200	1.500	1.346	-			
Arauca (Arauca)	2.560	2.720	2.640	-	Pereira, La 41	1.700	2.000	1.825	=			
Barranquilla, Barranquillita	960	1.040	1.003	+	Pereira, Mercasa	1.700	2.200	1.898	+			
Barranquilla, Granabastos	1.040	1.120	1.080	+	Popayán (Cauca)	1.280	1.520	1.394	-			
Bogotá, D. C., Corabastos	625	719	668	-	Rionegro (Antioquia)	1.400	1.600	1.468	-			
Bucaramanga, Centroabastos	567	667	627	++	San Gil (Santander)	2.120	2.320	2.213	--			
Cartagena, Bazurto	1.200	1.280	1.220	=	San Vicente (Antioquia)	1.450	1.600	1.525	+			
Chiquinquirá (Boyacá)	880	960	920	+	Santa Marta (Magdalena)	2.400	2.600	2.460	+			
Cúcuta, Cenabastos	733	800	792	-	Sincedejo (Sucre)	2.000	2.000	2.000	+			
Cúcuta, La Nueva Sexta	800	800	800	=	Socorro (Santander)	2.200	2.320	2.240	--			
Duitama (Boyacá)	733	767	756	-	Sogamoso (Boyacá)	2.200	2.400	2.267	-			
Florencia (Caquetá)	1.179	1.214	1.190	-	Sonsón (Antioquia)	1.200	1.300	1.225	=			
Medellín, Central					Tuluá (Valle del Cauca)	2.000	2.000	2.000	-			
Mayorista de Antioquia	900	900	900	=	Tunja, Complejo de Servicios del Sur	1.880	2.080	2.013	+			
Montería (Córdoba)	800	840	817	-	Valledupar, Mercabastos	2.000	2.200	2.133	+			
Neiva, Surabastos	1.143	1.250	1.205	-	Villavicencio, CAV	2.400	2.800	2.600	+			
Pamplona (Norte de Santander)	833	833	833	+	Yopal (Casanare)	2.800	2.920	2.860	+			
San Gil (Santander)	733	833	800	+								
Santa Marta (Magdalena)	1.080	1.200	1.180	++	Uchuva con cáscara							
Sincedejo (Sucre)	880	880	880	-	Bogotá, D. C., Corabastos	2.000	2.200	2.039	-			
Socorro (Santander)	733	833	767	=	Bucaramanga, Centroabastos	2.400	3.000	2.813	+			
Sogamoso (Boyacá)	767	833	789	-	Cúcuta, Cenabastos	2.000	2.000	2.000	=			
Tunja, Complejo de Servicios del Sur	767	933	856	+	Ibagué, Plaza La 21	1.440	1.600	1.573	+			
Valledupar, Mercabastos	1.000	1.120	1.017	+	Medellín, Central							
Villavicencio, CAV	758	909	835	+	Mayorista de Antioquia	2.100	2.400	2.222	+			
					Pamplona (Norte de Santander)	2.000	2.000	2.000	n.d.			
Pitahaya					San Gil (Santander)	2.000	2.500	2.244	-			
Arauca (Arauca)	8.700	9.500	9.067	+	Socorro (Santander)	2.200	2.500	2.300	=			
Bogotá, D. C., Corabastos	7.000	8.000	7.611	+								
Bucaramanga, Centroabastos	6.000	6.000	6.000	-	Uva importada							
Cúcuta, Cenabastos	6.000	8.000	7.042	+	Barranquilla, Barranquillita	6.111	6.444	6.333	=			
Ibagué, Plaza La 21	4.000	5.000	4.625	-	Bogotá, D. C., Corabastos	10.875	11.875	11.396	n.d.			
Medellín, Central					Bucaramanga, Centroabastos	10.625	12.500	11.180	-			
Mayorista de Antioquia	7.000	8.000	7.903	-	Cali, Cavasa	11.765	12.353	11.887	+			
Sogamoso (Boyacá)	6.000	7.000	6.667	=	Cali, Santa Helena	9.412	10.000	9.706	n.d.			
Tunja, Complejo de Servicios del Sur	6.500	7.000	6.750	-	Cartagena, Bazurto	10.000	11.111	10.420	-			
Villavicencio, CAV	8.000	10.000	8.750	+	Cúcuta, Cenabastos	11.875	15.000	13.294	-			
					Medellín, Central							
Tangelo					Mayorista de Antioquia	12.500	14.375	13.698	+			
Bogotá, D. C., Corabastos	2.800	3.200	3.111	+	Palmira (Valle del Cauca)	11.250	11.875	11.453	+			
Bucaramanga, Centroabastos	1.800	2.320	2.058	-	San Gil (Santander)	11.875	12.500	12.292	=			
Cartago (Valle del Cauca)	2.000	2.300	2.100	-	Santa Marta (Magdalena)	12.500	13.125	12.750	-			
Manizales (Caldas)	1.600	2.000	1.800	+	Socorro (Santander)	10.625	12.500	11.458	n.d.			
Medellín, Central					Sogamoso (Boyacá)	11.111	12.222	11.852	+			
Mayorista de Antioquia	2.700	3.000	2.820	n.d.	Valledupar, Mercado Nuevo	11.250	11.250	11.250	=			
Pereira, Mercasa	2.000	2.000	2.000	=	Villavicencio, CAV	11.250	13.750	12.279	-			
Rionegro (Antioquia)	2.800	3.200	3.025	-								
Tunja, Complejo de Servicios del Sur	2.200	2.400	2.313	-	Uva Isabela							
Ubaté (Cundinamarca)	4.500	4.500	4.500	+++	Arauca (Arauca)	3.200	3.520	3.360	n.d.			
Villavicencio, CAV	2.200	2.600	2.388	+	Armenia, Mercar	2.819	2.907	2.868	-			
					Bogotá, D. C., Corabastos	2.560	2.800	2.738	+			
Tomate de árbol					Bucaramanga, Centroabastos	2.160	2.400	2.260	-			
Arauca (Arauca)	2.708	2.917	2.806	+	Cali, Cavasa	2.080	2.160	2.138	+			
Armenia, Mercar	1.960	2.000	1.964	-	Cali, Santa Helena	1.840	1.920	1.907	-			
Barranquilla, Barranquillita	1.800	1.900	1.825	-	Chiquinquirá (Boyacá)	2.800	4.000	3.350	+			
Barranquilla, Granabastos	1.900	2.200	2.075	+	Cúcuta, Cenabastos	3.000	3.400	3.027	+			
Bogotá, D. C., Corabastos	2.200	2.400	2.319	+	Duitama (Boyacá)	2.500	2.917	2.639	-			
Bucaramanga, Centroabastos	1.920	1.920	1.920	=	Ibagué, Plaza La 21	2.160	2.400	2.240	-			
Buenaventura (Valle del Cauca)	2.000	2.600	2.267	--	Ipiales (Nariño), Ipiales somos todos	2.000	2.160	2.127	-			
Cali, Cavasa	1.800	1.900	1.854	-	Medellín, Central							
Cali, Santa Helena	1.800	1.900	1.850	+	Mayorista de Antioquia	3.200	3.200	3.200	+			
Cartagena, Bazurto	2.000	2.200	2.133	+	Neiva, Surabastos	2.500	2.800	2.650	-			
Cartago (Valle del Cauca)	1.800	2.000	1.900	=	Palmira (Valle del Cauca)	1.600	2.080	1.890	-			
Chiquinquirá (Boyacá)	2.750	2.750	2.750	-	Pamplona (Norte de Santander)	4.000	4.000	4.000	+			
Cúcuta, Cenabastos	2.600	2.800	2.708	+	Pasto, El Potrerillo	1.920	2.400	2.062	-			
Duitama (Boyacá)	2.000	2.200	2.150	+	Popayán (Cauca)	2.080	2.240	2.170	-			
El Santuario (Antioquia)	1.400	1.400	1.400	+								

**Cuadro 2. Mercados mayoristas. Precios de venta de frutas frescas (conclusión)
2017 (2 al 8 de septiembre)**

Productos y mercados	Pesos por kilogramo				Tendencia	Productos y mercados	Pesos por kilogramo				Tendencia		
	Mínimo	Máximo	Medio	Precios			Mínimo	Máximo	Medio	Precios			
Uva Isabela (continuación)						Uva red globe nacional (continuación)							
Rionegro (Antioquia)	3.000	3.400	3.275	-	Villavicencio, CAV	5.000	5.455	5.256	-				
San Gil (Santander)	2.800	2.960	2.907	-	Uva roja								
Sincelejo (Sucre)	3.167	3.333	3.287	+	Duitama (Boyacá)	3.750	3.750	3.750	--				
Socorro (Santander)	2.800	2.960	2.907	-	Florencia (Cauquetá)	6.500	6.800	6.650	--				
Sogamoso (Boyacá)	2.667	2.917	2.833	+	Ipiales (Nariño), Ipiales somos todos	4.111	4.444	4.306	-				
Tuluá (Valle del Cauca)	1.920	2.160	2.060	-	Neiva, Surabastos	6.000	6.500	6.083	--				
Tunja, Complejo de Servicios del Sur	2.560	2.800	2.693	-	Pereira, Mercasa	10.000	10.556	10.278	n.d.				
Ubaté (Cundinamarca)	3.400	3.400	3.400	+++	Sincelejo (Sucre)	6.111	6.111	6.111	--				
Villavicencio, CAV	2.800	3.200	2.895	+	Sogamoso (Boyacá)	3.750	4.167	4.009	-				
Yopal (Casanare)	3.040	3.200	3.120	=	Uva verde								
Uva negra					Bogotá, D. C., Corabastos	4.545	6.667	5.452	--				
Sogamoso (Boyacá)	3.750	4.167	4.009	-	Bucaramanga, Centroabastos	5.000	5.091	5.045	--				
Uva red globe nacional					Cartago (Valle del Cauca)	5.600	5.600	5.600	-				
Armenia, Mercar	5.200	5.600	5.333	--	Cúcuta, Cenabastos	6.000	6.444	6.296	--				
Barranquilla, Barranquillita	4.000	4.160	4.053	+	Duitama (Boyacá)	3.750	3.750	3.750	--				
Bogotá, D. C., Corabastos	4.545	6.667	5.452	--	Florencia (Cauquetá)	8.800	9.000	8.900	-				
Bucaramanga, Centroabastos	4.545	5.182	4.818	--	Neiva, Surabastos	6.000	8.500	7.208	-				
Cali, Cavasa	5.000	6.667	5.826	-	San Gil (Santander)	5.455	6.364	6.091	--				
Cali, Santa Helena	4.533	4.800	4.667	--	Socorro (Santander)	5.909	6.545	6.197	-				
Cartagena, Bazarito	6.667	7.222	6.852	+	Sogamoso (Boyacá)	3.750	4.167	4.009	-				
Cartago (Valle del Cauca)	5.000	5.500	5.417	-	Tunja, Complejo de Servicios del Sur	5.455	5.909	5.682	-				
Ibagué, Plaza La 21	4.800	5.200	5.000	-	Villavicencio, CAV	6.875	7.500	7.266	-				
Manizales (Caldas)	4.400	4.800	4.610	-	Zapote								
Medellín, Central					Barranquilla, Barranquillita	3.100	3.200	3.167	=				
Mayorista de Antioquia	5.000	5.556	5.404	-	Bucaramanga, Centroabastos	1.200	1.400	1.300	-				
Montería (Córdoba)	6.667	6.889	6.815	+	Cúcuta, Cenabastos	833	1.000	886	-				
Pasto, El Potrerillo	4.000	5.200	4.444	-	Medellín, Central								
Pereira, La 41	4.500	5.000	4.750	-	Mayorista de Antioquia	850	1.000	923	---				
Pereira, Mercasa	4.500	5.500	5.000	--	Medellín, Plaza								
Popayán (Cauca)	4.737	5.263	5.000	--	Minorista José María Villa	1.000	1.000	1.000	n.d.				
Rionegro (Antioquia)	6.222	6.667	6.509	+	Santa Bárbara (Antioquia)	400	800	606	-				
San Gil (Santander)	5.455	6.182	5.838	--	Tunja, Complejo de Servicios del Sur	1.739	1.739	1.739	n.d.				
Socorro (Santander)	5.636	6.364	5.924	-	Valledupar, Mercado Nuevo	3.500	5.000	4.583	-				
Tuluá (Valle del Cauca)	5.500	6.000	5.771	+									

Tendencias:

(---) Variación mayor al -20 %
(--) Variación entre -10 % y -20 %
(-) Variación entre 0 % y -10 %

(=) Variación igual a 0 %
(+) Variación entre 0 % y 10 %
(+ +) Variación entre 10 % y 20 %
(+++) Variación mayor al 20 %
(n.d.) No determinado



Tubérculos, raíces y plátanos

Subieron los precios de la papa



Fuente: DANE.

A lo largo de la presente semana se registró un aumento en las cotizaciones mayoristas de la papa capira en veinticuatro de los veintisiete mercados donde se comercializó. De acuerdo con los comerciantes mayoristas, la razón de esto fue el mayor nivel de demanda que se registró, a lo que se sumó el menor ingreso desde La Unión, El Santuario, San Pedro de los Milagros (Antioquia), Tunja (Boyacá) y Nariño. En Cali y Armenia, por ejemplo, el kilo se negoció a \$570 y a \$613, un 14,53 % más respecto a la semana pasada.

Una conducta similar se presentó para los precios de otras papas como la única, la suprema, la parda pastusa, la superior, la Betina y la criolla limpia, los cuales mostraron una tendencia al alza durante esta semana. En el caso de la papa criolla, su cotización se incrementó en treinta y tres de los cuarenta y dos mercados donde se transó. Este comportamiento se dio como resultado de un menor nivel de oferta procedente desde Antioquia, así como del altiplano cundiboyacense, donde se redujeron las labores de recolección. En Bucaramanga, por ejemplo, la cotización subió un 14,29 %.

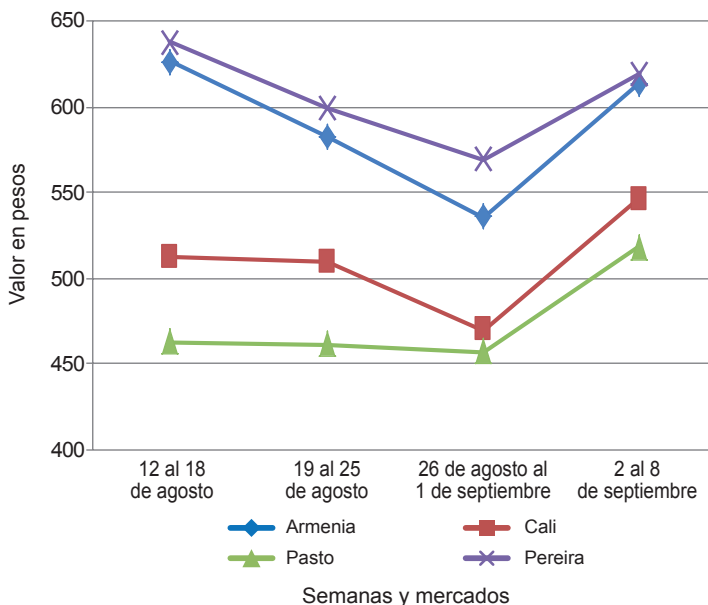
En cuanto a la papa única, el mayor precio se presentó en veinticuatro de los veintiséis mercados donde se vendió, debido a que disminuyó el ingreso desde Chitagá (Norte de Santander), Cerrito (Santander), Potosí, Túquerres, Ipiales (Nariño) y Tunja (Boyacá). Por ejemplo, en la central mayorista de Barranquillita, en Barranquilla, se registró un alza del 19,91 % y se negoció el kilo a \$560. Lo

mismo ocurrió para los precios de la papa parda pastusa, que disminuyeron en veintiuno de los veintitrés mercados donde se ofreció, como resultado de la menor oferta de primera calidad desde Nariño y la sabana de Bogotá y desde Totoró (Cauca), donde finalizaron cosechas.

En el caso de la papa suprema, su cotización aumentó en veintidós de los veinticuatro mercados donde se transó. Este comportamiento se dio como resultado de una reducción en el nivel de abastecimiento procedente de algunas zonas de cultivo ubicadas en Siachoque, Soracá (Boyacá), Zipaquirá, Facatativá, Mosquera, Madrid, Subachoque, Villapinzón (Cundinamarca), Túquerres e Ipiales (Nariño); a esto se sumó un incremento en la demanda. En Tunja, por ejemplo, la cotización se elevó más de un 20,00 %, vendiéndose el kilo a \$513.

Asimismo, aumentaron los precios de los plátanos hartones verde y maduro y la yuca criolla. En el caso del plátano hartón verde, dicha tendencia al alza se presentó esta vez en veinticuatro de los treinta y ocho mercados donde se cotizó durante la semana. De acuerdo con los comerciantes, esta tendencia obedeció a la menor oferta desde los municipios de Lorica, Moñitos (Córdoba), Pereira (Risaralda), Granada, El Castillo, Puerto Concordia, Acacías y Fuente de Oro (Meta), donde los cultivos están atravesando por un ciclo de baja productividad. En Bogotá D. C., por ejemplo, el precio subió un 10,70 % y se vendió el kilo a \$1.076.

Gráfico 3. Comportamiento de los precios de la papa capira 2017 (12 de agosto al 8 de septiembre)



Fuente: DANE, Sipsa.



Cuadro 3. Mercados mayoristas. Precios de venta de tubérculos, raíces y plátanos 2017 (2 al 8 de septiembre)

Productos y mercados	Pesos por kilogramo				Tendencia	Productos y mercados	Pesos por kilogramo				Tendencia
	Mínimo	Máximo	Medio				Mínimo	Máximo	Medio		
Arracacha amarilla						Papa capira (continuación)					
Arauca (Arauca)	1.709	1.818	1.752	+	Pasto, El Potrerillo	460	560	518	++		
Bogotá, D. C., Corabastos	1.083	2.000	1.539	+++	Peñol (Antioquia)	700	900	791	+		
Bucaramanga, Centroabastos	640	800	762	+	Pereira, La 41	520	640	580	+		
Buenaventura (Valle del Cauca)	1.200	1.440	1.293	-	Pereira, Mercasa	600	640	620	+		
Cali, Cavasa	917	1.000	976	+	Popayán (Cauca)	600	640	615	+		
Cali, Santa Helena	917	1.000	958	-	Rionegro (Antioquia)	700	900	811	+		
Chiquinquirá (Boyacá)	1.100	1.200	1.175	-	San Vicente (Antioquia)	688	750	716	+		
Cúcuta, Cenabastos	600	1.000	725	-	Santa Bárbara (Antioquia)	850	1.000	925	+		
Duitama (Boyacá)	1.167	1.167	1.167	-	Sincelejo (Sucre)	800	900	849	+		
Florencia (Caquetá)	1.200	1.248	1.216	++	Sonsón (Antioquia)	800	900	850	=		
Ibagué, Plaza La 21	960	1.280	1.133	++	Tuluá (Valle del Cauca)	600	700	657	+		
Neiva, Surabastos	1.120	1.200	1.160	+							
Palmira (Valle del Cauca)	800	1.000	892	-	Papa criolla limpia						
Pamplona (Norte de Santander)	400	600	578	-	Arauca (Arauca)	2.396	2.583	2.472	+		
Popayán (Cauca)	1.040	1.200	1.110	+	Armenia, Mercar	2.333	2.600	2.420	-		
San Gil (Santander)	1.120	1.280	1.200	=	Barranquilla, Granabastos	2.000	2.160	2.053	-		
Sogamoso (Boyacá)	1.083	1.167	1.111	++	Bogotá, D. C., Corabastos	2.667	2.889	2.738	+		
Tunja, Complejo de Servicios del Sur	667	1.000	811	++	Bucaramanga, Centroabastos	2.200	2.800	2.527	++		
Valledupar, Mercabastos	1.200	1.400	1.317	-	Buenaventura (Valle del Cauca)	1.600	2.000	1.733	=		
Villavicencio, CAV	1.400	1.600	1.513	+	Cali, Cavasa	1.900	2.400	2.067	++		
Yopal (Casanare)	1.583	1.667	1.639	+	Cali, Santa Helena	1.800	1.900	1.817	+		
					Cartagena, Bazurto	2.500	2.600	2.525	+		
Arracacha blanca					Cartago (Valle del Cauca)	2.200	2.400	2.300	+		
Armenia, Mercar	667	750	694	+	Cúcuta, Cenabastos	2.000	2.800	2.295	-		
Cartago (Valle del Cauca)	917	1.000	958	=	Duitama (Boyacá)	2.000	2.000	2.000	++		
Ipiales (Nariño), Ipiales somos todos	360	400	387	+++	El Carmen de Viboral (Antioquia)	2.300	2.500	2.400	++		
Manizales (Caldas)	806	1.129	941	+++	El Santuario (Antioquia)	2.500	3.000	2.775	++		
Medellín, Central					Florencia (Caquetá)	1.800	1.900	1.850	+		
Mayorista de Antioquia	750	1.000	830	++	Ibagué, Plaza La 21	2.000	2.400	2.130	+		
Medellín, Plaza					Ipiales (Nariño), Ipiales somos todos	1.500	1.700	1.622	+		
Minorista José María Villa	1.600	2.500	1.955	++	La Ceja (Antioquia)	2.500	3.000	2.817	+		
Pasto, El Potrerillo	800	1.100	975	-	La Unión (Antioquia)	2.300	2.500	2.400	++		
Pereira, La 41	733	733	733	=	Manizales (Caldas)	2.292	2.500	2.413	++		
Pereira, Mercasa	833	1.067	900	-	Marinilla (Antioquia)	2.500	2.800	2.613	+		
San Vicente (Antioquia)	611	667	639	+	Medellín, Central						
Tuluá (Valle del Cauca)	833	1.000	917	-	Mayorista de Antioquia	2.400	2.900	2.571	+		
					Medellín, Plaza						
Ñame criollo					Minorista José María Villa	2.300	3.000	2.771	+		
Cartagena, Bazurto	760	800	790	-	Montería (Córdoba)	2.600	2.700	2.650	+		
Montería (Córdoba)	680	700	692	+	Neiva, Surabastos	2.000	2.300	2.122	+		
					Pamplona (Norte de Santander)	1.800	2.400	2.156	=		
Ñame diamante					Pereira, La 41	2.167	2.500	2.347	+		
Barranquilla, Granabastos	500	520	507	==	Pereira, Mercasa	2.250	2.333	2.292	-		
Cartagena, Bazurto	300	380	323	-	Rionegro (Antioquia)	2.400	3.200	2.725	+		
Montería (Córdoba)	300	300	300	=	San Gil (Santander)	1.600	2.000	1.822	+		
Santa Marta (Magdalena)	500	500	500	=	San Vicente (Antioquia)	2.400	2.600	2.500	+		
Sincelejo (Sucre)	360	400	387	-	Santa Bárbara (Antioquia)	2.500	2.600	2.550	+		
Valledupar, Mercabastos	440	500	481	+	Santa Marta (Magdalena)	2.500	2.640	2.560	-		
					Sincelejo (Sucre)	2.800	3.000	2.911	-		
Ñame espino					Socorro (Santander)	1.600	2.000	1.800	+		
Barranquilla, Barranquillita	900	920	905	-	Sogamoso (Boyacá)	1.800	2.000	1.933	+		
Barranquilla, Granabastos	1.040	1.160	1.111	-	Sonsón (Antioquia)	2.200	2.500	2.400	++		
Cartagena, Bazurto	900	960	915	-	Tunja, Complejo de Servicios del Sur	1.800	2.200	1.973	+++		
Santa Marta (Magdalena)	1.100	1.100	1.100	-	Valledupar, Mercabastos	2.600	3.000	2.789	++		
Sincelejo (Sucre)	800	900	833	--	Valledupar, Mercado Nuevo	2.600	3.000	2.800	++		
Valledupar, Mercabastos	1.000	1.000	1.000	=	Villavicencio, CAV	1.800	2.000	1.913	+		
					Yopal (Casanare)	2.917	3.125	2.986	=		
Papa Betina											
Buenaventura (Valle del Cauca)	560	680	613	+++	Papa criolla sucia						
Cali, Cavasa	400	500	466	++	Barranquilla, Barranquillita	1.900	2.000	1.938	+		
Ipiales (Nariño), Centro de acopio	300	400	360	++	Bogotá, D. C., Corabastos	1.900	2.200	2.061	+		
Ipiales (Nariño), Ipiales somos todos	400	460	420	++	Cali, Cavasa	1.500	1.800	1.643	++		
Pasto, El Potrerillo	320	400	355	+	Chiquinquirá (Boyacá)	1.400	1.600	1.450	+		
Tunja, Complejo de Servicios del Sur	340	460	419	+++	Ipiales (Nariño), Centro de acopio	1.100	1.300	1.213	-		
					Palmira (Valle del Cauca)	1.500	1.720	1.598	-		
Papa capira					Pasto, El Potrerillo	1.200	1.400	1.288	-		
Armenia, Mercar	560	700	613	++	Popayán (Cauca)	1.167	1.500	1.350	-		
Buenaventura (Valle del Cauca)	600	720	680	++	Tuluá (Valle del Cauca)	1.833	1.917	1.885	-		
Cali, Cavasa	500	600	546	++	Tunja, Complejo de Servicios del Sur	1.200	1.600	1.393	+++		
Cali, Santa Helena	480	660	570	++	Ubaté (Cundinamarca)	1.400	1.400	1.400	=		
Cartago (Valle del Cauca)	560	580	570	+							
El Santuario (Antioquia)	700	900	767	+	Papa ICA-Huila						
Ipiales (Nariño), Centro de acopio	400	500	430	++	Bucaramanga, Centroabastos	900	1.000	964	+		
Ipiales (Nariño), Ipiales somos todos	440	520	472	+	Pasto, El Potrerillo	520	640	593	+		
La Ceja (Antioquia)	850	1.100	1.002	++							
La Unión (Antioquia)	750	900	825	++	Papa Morasurco						
Manizales (Caldas)	520	640	587	=	Pasto, El Potrerillo	600	700	627	+		
Marinilla (Antioquia)	700	850	781	+							
Medellín, Central					Papa nevada						
Mayorista de Antioquia	800	950	871	++	Cartago (Valle del Cauca)	1.413	1.438	1.425	+		
Medellín, Plaza					El Carmen de Viboral (Antioquia)	900	950	925	+		
Minorista José María Villa	750	900	811	+	El Santuario (Antioquia)	850	900	894	-		
Montería (Córdoba)	920	960	945	+	Marinilla (Antioquia)	800	1.050	950	+		
Palmira (Valle del Cauca)	500	600	573	-							


**Cuadro 3. Mercados mayoristas. Precios de venta de tubérculos, raíces y plátanos (continuación)
2017 (2 al 8 de septiembre)**

Productos y mercados	Pesos por kilogramo				Tendencia	Productos y mercados	Pesos por kilogramo				Tendencia
	Mínimo	Máximo	Medio				Mínimo	Máximo	Medio		
Papa nevada (continuación)						Papa suprema (continuación)					
Medellín, Central						Bogotá, D. C., Corabastos	480	640	548		+
Mayorista de Antioquia	800	1.200	938	-		Bucaramanga, Centroabastos	520	640	586		++
Peñol (Antioquia)	900	1.100	993	-		Bucaramanga, Mercados del centro	500	540	520		+
Pereira, La 41	1.500	1.625	1.547	-		Buenaventura (Valle del Cauca)	600	720	647		++
Pereira, Mercasa	1.325	1.400	1.375	-		Cali, Cavasa	480	560	515		+
Rionegro (Antioquia)	1.000	1.200	1.065	-		Cali, Santa Helena	480	600	547		++
San Vicente (Antioquia)	938	1.000	964	+		Chiquinquirá (Boyacá)	400	440	415		-
Papa parda pastusa						Cúcuta, Cenabastos	360	600	474		+
Armenia, Mercar	520	620	569	++		Duitama (Boyacá)	560	560	560		+++
Bogotá, D. C., Corabastos	700	800	756	+		Ibagué, Plaza La 21	560	640	585		+
Bucaramanga, Centroabastos	600	700	664	+		Ipiales (Nariño), Centro de acopio	360	460	403		++
Bucaramanga, Mercados del centro	720	800	760	+		Ipiales (Nariño), Ipiales somos todos	400	500	458		++
Cali, Cavasa	500	600	546	+		Neiva, Surabastos	600	640	614		+
Cartago (Valle del Cauca)	520	540	530	+		Palmira (Valle del Cauca)	500	560	520		+
Chiquinquirá (Boyacá)	500	500	500	+		Pamplona (Norte de Santander)	360	440	409		+
Cúcuta, Cenabastos	440	700	550	+		Pasto, El Potrerillo	440	540	473		+++
Duitama (Boyacá)	600	640	627	++		Popayán (Cauca)	680	700	698		+++
Florencia (Cáquetá)	640	660	647	+		San Gil (Santander)	500	640	542		+
Manizales (Caldas)	600	680	640	+		Socorro (Santander)	440	540	493		=
Pamplona (Norte de Santander)	500	600	546	+		Sogamoso (Boyacá)	400	520	458		++
Pasto, El Potrerillo	560	560	560	++		Tuluá (Valle del Cauca)	500	600	548		+
Pereira, La 41	480	580	527	++		Tunja, Complejo de Servicios del Sur	440	560	513		+++
Pereira, Mercasa	500	600	543	++		Ubaté (Cundinamarca)	560	560	560		++
Popayán (Cauca)	880	1.100	995	++		Papa tocarreña					
San Gil (Santander)	560	700	602	+		Duitama (Boyacá)	800	800	800		=
Sincelejo (Sucre)	520	660	584	+		Sogamoso (Boyacá)	600	800	700		+
Socorro (Santander)	500	600	553	=		Tunja, Complejo de Servicios del Sur	700	800	720		++
Sogamoso (Boyacá)	520	700	567	+++		Papa única					
Tunja, Complejo de Servicios del Sur	540	700	645	+++		Arauca (Arauca)	667	729	694		+
Ubaté (Cundinamarca)	640	700	670	++		Barranquilla, Barranquillita	500	680	560		++
Yopal (Casanare)	833	875	847	-		Barranquilla, Granabastos	480	640	545		+
Papa Puracé						Bogotá, D. C., Corabastos	400	560	461		+
La Unión (Antioquia)	650	750	696	++		Bucaramanga, Centroabastos	440	560	511		++
Papa roja peruana						Bucaramanga, Mercados del centro	500	540	520		+
Ipiales (Nariño), Centro de acopio	360	500	410	+		Buenaventura (Valle del Cauca)	600	680	627		++
Ipiales (Nariño), Ipiales somos todos	440	500	480	++		Cali, Cavasa	440	520	483		+
Papa rubí						Cali, Santa Helena	480	600	547		++
Bogotá, D. C., Corabastos	460	540	489	+		Cartagena, Bazurto	500	600	535		-
Pereira, La 41	600	600	600	++		Cartago (Valle del Cauca)	500	600	550		+
Pereira, Mercasa	540	600	580	+		Cúcuta, Cenabastos	340	500	418		++
Santa Marta (Magdalena)	540	620	578	+		Duitama (Boyacá)	440	460	453		+++
Papa R-12 negra						Ipiales (Nariño), Centro de acopio	360	460	400		++
Bogotá, D. C., Corabastos	560	800	629	++		Ipiales (Nariño), Ipiales somos todos	400	480	452		++
Bucaramanga, Centroabastos	600	800	700	-		Manizales (Caldas)	520	600	560		+
Cartago (Valle del Cauca)	600	600	600	=		Neiva, Surabastos	480	600	553		++
Manizales (Caldas)	520	640	587	=		Pamplona (Norte de Santander)	360	400	394		-
Medellín, Central						Pasto, El Potrerillo	400	500	453		+
Mayorista de Antioquia	700	800	734	+		Pereira, La 41	520	580	548		++
Neiva, Surabastos	560	680	637	++		Pereira, Mercasa	460	600	524		++
Papa R-12 roja						Popayán (Cauca)	520	540	538		++
Barranquilla, Barranquillita	700	800	745	+		Tunja, Complejo de Servicios del Sur	340	460	419		+++
Barranquilla, Granabastos	760	900	823	+		Ubaté (Cundinamarca)	360	360	360		n.d.
Bogotá, D. C., Corabastos	500	540	507	+		Valledupar, Mercabastos	460	600	522		++
Pereira, Mercasa	620	620	620	+		Valledupar, Mercado Nuevo	460	600	523		++
Tunja, Complejo de Servicios del Sur	400	560	487	+++		Plátano comino					
Papa sabanera						Medellín, Central					
Bogotá, D. C., Corabastos	1.200	1.600	1.422	+		Mayorista de Antioquia	1.000	1.200	1.022		-
Ubaté (Cundinamarca)	700	700	700	=		Rionegro (Antioquia)	1.150	1.250	1.200		n.d.
Papa San Félix						Plátano dominico hartón maduro					
Manizales (Caldas)	1.167	1.250	1.208	n.d.		Manizales (Caldas)	600	700	633		=
Papa superior						Pereira, La 41	500	700	633		++
Bogotá, D. C., Corabastos	540	800	659	+		Pereira, Mercasa	500	800	600		++
Cúcuta, Cenabastos	400	640	516	-		Plátano dominico hartón verde					
Duitama (Boyacá)	600	600	600	++		Armenia, Retiro	420	500	449		++
Florencia (Cáquetá)	640	660	647	+		Cartago (Valle del Cauca)	500	600	563		=
Ipiales (Nariño), Centro de acopio	400	500	430	+		Manizales (Caldas)	600	700	633		++
Ipiales (Nariño), Ipiales somos todos	440	520	487	+++		Pereira, La 41	500	700	633		++
Neiva, Surabastos	640	720	689	+		Pereira, Mercasa	500	800	600		++
Pamplona (Norte de Santander)	460	560	502	+		Plátano dominico verde					
Sogamoso (Boyacá)	480	560	509	++		Medellín, Central					
Tunja, Complejo de Servicios del Sur	500	660	588	+++		Mayorista de Antioquia	400	600	508		++
Villavicencio, CAV	660	900	765	++		Medellín, Plaza					
Papa suprema						Minorista José María Villa	150	300	250		+++
Armenia, Mercar	520	560	547	++		Santa Bárbara (Antioquia)	300	400	345		+++
						Sonsón (Antioquia)	1.000	1.200	1.100		=
						Plátano guineo					
						Armenia, Mercar	550	600	567		-

Cuadro 3. Mercados mayoristas. Precios de venta de tubérculos, raíces y plátanos (conclusión) 2017 (2 al 8 de septiembre)

Productos y mercados	Pesos por kilogramo				Tendencia	Productos y mercados	Pesos por kilogramo				Tendencia			
	Mínimo	Máximo	Medio				Mínimo	Máximo	Medio					
Plátano guineo (continuación)						Plátano hartón verde Eje Cafetero								
Armenia, Retiro	400	400	400	-	Bogotá, D. C., Corabastos	900	1.200	1.017	+	Medellín, Central				
Bogotá, D. C., Corabastos	1.100	1.300	1.175	-	Mayorista de Antioquia					Mayorista de Antioquia	500	600	550	-
Cartago (Valle del Cauca)	600	700	638	=	Medellín, Plaza					Minorista José María Villa	300	600	470	+++
La Ceja (Antioquia)	400	700	542	-	Medellín, Plaza					Peñol (Antioquia)	267	433	366	-
Medellín, Central					Minorista José María Villa					Rionegro (Antioquia)	700	800	756	-
Mayorista de Antioquia	500	600	550	-	Peñol (Antioquia)					Santa Bárbara (Antioquia)	200	267	250	++
Medellín, Plaza					Rionegro (Antioquia)					Sonsón (Antioquia)	200	250	213	-
Minorista José María Villa	300	600	470	+++	Santa Bárbara (Antioquia)					Tuluá (Valle del Cauca)	600	700	633	=
Peñol (Antioquia)	267	433	366	-	Sonsón (Antioquia)					Villavicencio, CAV	2.000	2.000	2.000	=
Rionegro (Antioquia)	700	800	756	-	Tuluá (Valle del Cauca)									
Santa Bárbara (Antioquia)	200	267	250	++	Villavicencio, CAV									
Sonsón (Antioquia)	200	250	213	-										
Tuluá (Valle del Cauca)	600	700	633	=										
Villavicencio, CAV	2.000	2.000	2.000	=										
Plátano hartón maduro					Plátano hartón verde llanero									
Armenia, Mercar	550	600	567	++	Bogotá, D. C., Corabastos	1.250	1.500	1.340	+	Bogotá, D. C., Corabastos	1.250	1.500	1.340	+
Bogotá, D. C., Corabastos	900	1.200	1.076	++	Ubaté (Cundinamarca)	1.100	1.150	1.125	+	Ubaté (Cundinamarca)	1.100	1.150	1.125	+
Cúcuta, Cenabastos	1.000	1.397	1.160	+++										
Ibagué, Plaza La 21	600	1.200	852	-										
Medellín, Central														
Mayorista de Antioquia	700	800	750	++										
Neiva, Surabastos	800	1.000	928	+										
Pereira, La 41	500	700	633	++										
Pereira, Mercasa	500	800	600	++										
Tunja, Complejo de Servicios del Sur	1.000	1.100	1.080	++										
Plátano hartón verde					Ulluco									
Arauca (Arauca)	846	846	846	=	Buenaventura (Valle del Cauca)	3.000	3.000	3.000	=	Buenaventura (Valle del Cauca)	3.000	3.000	3.000	=
Armenia, Mercar	600	650	617	++	Cali, Cavasa	3.333	3.333	3.333	+	Cali, Cavasa	3.333	3.333	3.333	+
Armenia, Retiro	450	550	499	++	Ipiales (Nariño), Ipiales somos todos	1.500	1.833	1.596	+	Ipiales (Nariño), Ipiales somos todos	1.500	1.833	1.596	+
Barranquilla, Barranquillita	1.050	1.110	1.065	=	Popayán (Cauca)	2.500	2.667	2.608	+++	Popayán (Cauca)	2.500	2.667	2.608	+++
Bogotá, D. C., Corabastos	900	1.200	1.076	++										
Bucaramanga, Centroabastos	1.040	1.600	1.322	+++										
Bucaramanga, Mercados del centro	1.120	1.280	1.200	++										
Cali, Cavasa	650	700	656	+										
Cali, Santa Helena	500	650	558	-										
Cartagena, Bazurto	1.380	1.500	1.430	+										
Chiquinquirá (Boyacá)	660	1.150	920	-										
Cúcuta, Cenabastos	1.000	1.397	1.196	+++										
Duitama (Boyacá)	700	900	805	+										
Ibagué, Plaza La 21	600	1.200	852	-										
Ipiales (Nariño), Ipiales somos todos	800	900	854	+										
La Ceja (Antioquia)	800	1.000	933	-										
Medellín, Central														
Mayorista de Antioquia	700	800	750	++										
Medellín, Plaza														
Minorista José María Villa	650	700	682	++										
Montería (Córdoba)	600	625	608	-										
Neiva, Surabastos	800	1.000	928	+										
Palmira (Valle del Cauca)	650	750	681	-										
Pamplona (Norte de Santander)	667	933	826	+										
Pereira, La 41	500	700	633	++										
Pereira, Mercasa	500	800	600	++										
Popayán (Cauca)	1.120	1.200	1.167	+										
Rionegro (Antioquia)	1.000	1.200	1.141	-										
San Gil (Santander)	320	480	364	-										
Santa Bárbara (Antioquia)	500	800	650	=										
Santa Marta (Magdalena)	1.500	1.560	1.508	+										
Sincelejo (Sucre)	960	960	960	-										
Socorro (Santander)	320	400	373	=										
Sogamoso (Boyacá)	660	909	793	+										
Tuluá (Valle del Cauca)	600	650	606	-										
Tunja, Complejo de Servicios del Sur	1.000	1.100	1.080	++										
Valledupar, Mercabastos	900	1.050	978	+										
Valledupar, Mercado Nuevo	900	1.050	980	+										
Villavicencio, CAV	880	1.040	975	+										
Yopal (Casanare)	800	880	853	++										

Tendencias:

- (---) Variación mayor al -20 %
- (--) Variación entre -10 % y -20 %
- (-) Variación entre 0 % y -10 %

- (=) Variación igual a 0 %
- (+) Variación entre 0 % y 10 %
- (+ +) Variación entre 10 % y 20 %
- (+++) Variación mayor al 20 %
- (n.d.) No determinado



Granos, carnes y procesados

Aumentó abastecimiento de arroz de primera

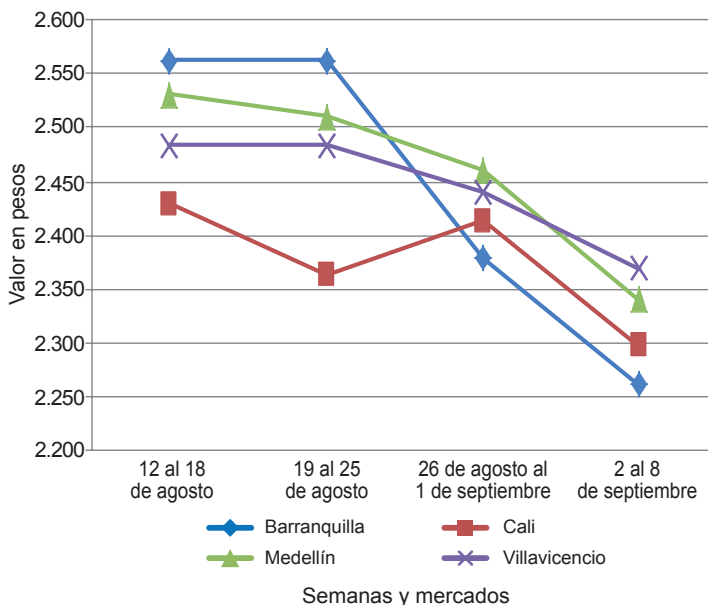
A lo largo de la presente semana se volvió a registrar una reducción en los precios mayoristas del arroz de primera, y esta vez la caída se presentó en veinticuatro de los treinta y cuatro mercados donde se comercializó el producto. Según las fuentes encuestadas, se sigue reportando un buen volumen de producción procedente de Espinal (Tolima), Aguazul (Casanare) y Magangué (Bolívar), así como desde el departamento de Meta. Por ejemplo, en el mercado de Santa Helena, en Cali, el kilo se cotizó a \$2.297; un 4,81 % menos que la semana pasada.

Una situación similar se presentó para las panelas cuadradas blanca y morena. Según las fuentes encuestadas, la razón de esta tendencia a la baja obedeció a una menor demanda y a la buena oferta recibida desde los municipios de Santana, Moniquirá (Boyacá), Güepsa, Vélez, Ocamonte, Charalá y Vélez (Santander), Villeta y Nocaima (Cundinamarca). En el caso de la presentación morena, la reducción se presentó en veintidós de los veinticinco mercados donde se comercializó esta semana.

Asimismo, las cotizaciones de la azúcar sulfitada descendieron esta semana en quince de los veintiséis mercados donde se comercializó. De acuerdo con los comerciantes, esta situación se debió a la mayor oferta que se registró en los mercados, la cual llegó procedente de los ingenios ubicados en Valle del Cauca. Por ejemplo, en la central mayorista de Granabastos, en Barranquilla, el kilo se comercializó a \$1.908, lo que significó un descenso del 5,36 % respecto a la semana anterior.

Por último, esta semana también bajaron las cotizaciones del frijol cargamento blanco y rojo y del maíz blanco trillado. En el caso del frijol cargamento rojo, la tendencia a la baja se registró en nueve de los quince mercados donde se vendió, y dicha conducta se dio como resultado del menor nivel de demanda, y la buena oferta que llegó desde las zonas de cultivo ubicadas en Marinilla, El Peñol, El Carmen de Viboral (Antioquia) y Cajamarca (Tolima). Dado lo anterior, en la ciudad de Medellín, el kilo se negoció a un precio promedio de \$6.000, indicando una reducción del 3,23 % respecto a la semana pasada.

Gráfico 4. Comportamiento de los precios del arroz de primera 2017 (12 de agosto al 8 de septiembre)



Fuente: DANE, Sipsa.

Cuadro 4. Mercados mayoristas. Precios de venta de granos y cereales 2017 (2 al 8 de septiembre)

Productos y mercados	Pesos por kilogramo			Tendencia
	Mínimo	Máximo	Medio	
Arroz blanco importado				
Pasto, El Potrerillo	3.422	3.511	3.467	=
Arroz de primera				
Arauca (Arauca)	3.440	3.480	3.459	+
Armenia, Mercar	2.440	2.520	2.467	-
Barranquilla, Barranquillita	2.331	2.344	2.337	=
Barranquilla, Granabastos	2.244	2.267	2.261	-
Bogotá, D. C., Corabastos	2.100	2.200	2.160	+
Bogotá, D. C., Paloquemao	2.400	2.560	2.453	-
Bogotá, D. C., Plaza Las Flores	2.200	2.300	2.233	-
Bucaramanga, Mercados del centro	2.520	2.544	2.536	-
Buenaventura (Valle del Cauca)	2.472	2.720	2.597	-
Cali, La Floresta	2.100	2.640	2.383	-
Cali, Santa Helena	2.180	2.480	2.297	-
Cartagena, Bazurto	2.444	2.489	2.456	-
Cartago (Valle del Cauca)	2.624	2.640	2.632	=
Cúcuta, Cenabastos	2.467	2.520	2.493	-
Cúcuta, La Nueva Sexta	2.600	2.600	2.600	+
Florencia (Caquetá)	2.440	2.480	2.467	-
Manizales (Caldas)	2.560	2.600	2.570	-

Productos y mercados	Pesos por kilogramo			Tendencia
	Mínimo	Máximo	Medio	
Arroz de primera (continuación)				
Medellín, Central				
Mayorista de Antioquia	2.360	2.400	2.390	+
Medellín, Plaza				
Minorista José María Villa	2.304	2.400	2.341	-
Montería (Córdoba)	2.222	2.267	2.233	=
Neiva, Surabastos	2.240	2.480	2.320	+
Palmira (Valle del Cauca)	2.020	2.520	2.263	-
Pamplona (Norte de Santander)	2.533	2.600	2.556	-
Pasto, El Potrerillo	2.740	2.960	2.823	-
Pereira, Mercasa	2.552	2.680	2.616	=
Popayán (Cauca)	2.480	2.520	2.500	-
Santa Marta (Magdalena)	2.000	2.040	2.020	-
Sincelejo (Sucre)	1.900	1.960	1.932	-
Tuluá (Valle del Cauca)	2.060	2.600	2.345	=
Tunja, Complejo de Servicios del Sur	2.200	2.400	2.300	-
Valledupar, Mercado Nuevo	1.920	2.200	2.093	-
Villavicencio, CAV	2.360	2.400	2.370	-
Arroz de segunda				
Barranquilla, Barranquillita	2.133	2.160	2.144	-

Cuadro 4. Mercados mayoristas. Precios de venta de granos y cereales (continuación)
2017 (2 al 8 de septiembre)

Productos y mercados	Pesos por kilogramo				Tendencia	Productos y mercados	Pesos por kilogramo				Tendencia
	Mínimo	Máximo	Medio				Mínimo	Máximo	Medio		
Arroz de segunda (continuación)						Frijol cabeza negra importado					
Barranquilla, Granabastos	2.000	2.044	2.020	-		Barranquilla, Barranquillita	3.000	3.200	3.075	=	
Bogotá, D. C., Corabastos	1.900	2.100	1.990	-		Cartagena, Bazurto	4.000	4.300	4.150	-	
Cartagena, Bazurto	2.000	2.044	2.022	+		Santa Marta (Magdalena)	2.909	3.273	3.114	-	
Pereira, Mercasa	2.526	2.652	2.589	+		Frijol cabeza negra nacional					
Sincelejo (Sucre)	1.844	1.844	1.844	-		Barranquilla, Granabastos	2.400	2.600	2.513	+	
Arroz excelso						Cartagena, Bazurto	2.500	2.600	2.525	-	
Barranquilla, Barranquillita	2.600	2.704	2.648	=		Montería (Córdoba)	1.600	1.700	1.630	=	
Barranquilla, Granabastos	2.488	2.564	2.533	-		Sincelejo (Sucre)	2.400	2.500	2.433	+	
Bucaramanga, Centroabastos	2.560	2.560	2.560	-		Valledupar, Mercado Nuevo	4.000	4.000	4.000	=	
Cartagena, Bazurto	2.480	2.520	2.490	=		Frijol calima					
Montería (Córdoba)	2.640	2.720	2.660	=		Bucaramanga, Centroabastos	4.000	4.000	4.000	=	
Santa Marta (Magdalena)	2.400	2.480	2.460	-		Buenaventura (Valle del Cauca)	3.520	3.728	3.603	+	
Sincelejo (Sucre)	2.200	2.304	2.248	-		Cali, La Floresta	3.900	4.000	3.947	=	
Valledupar, Mercado Nuevo	2.480	2.600	2.520	-		Cali, Santa Helena	4.160	4.320	4.240	=	
Arroz sopa cristal						Cali, Siloé	4.960	5.000	4.973	=	
Bucaramanga, Centroabastos	1.200	1.280	1.253	+		Palmira (Valle del Cauca)	3.800	4.000	3.950	+	
Bucaramanga, Mercados del centro	1.120	1.256	1.192	+		Pasto, El Potrerillo	3.120	3.280	3.200	+	
Montería (Córdoba)	1.200	1.210	1.205	=		Popayán (Cauca)	4.080	4.160	4.133	=	
Arveja amarilla seca importada						Tuluá (Valle del Cauca)	3.688	3.840	3.760	=	
Bucaramanga, Centroabastos	1.700	1.900	1.800	-		Frijol cargamento blanco					
Bucaramanga, Mercados del centro	1.928	1.928	1.928	=		El Carmen de Viboral (Antioquia)	5.400	5.700	5.525	-	
Cúcuta, Cenabastos	1.780	2.100	1.947	++		Marinilla (Antioquia)	5.400	5.600	5.500	-	
Cúcuta, La Nueva Sexta	1.700	1.800	1.767	+		Medellín, Central	6.000	6.000	6.000	-	
Ibagué, Plaza La 21	1.500	1.600	1.559	+		Mayorista de Antioquia	6.000	6.000	6.000	-	
Pamplona (Norte de Santander)	2.000	2.087	2.058	-		Medellín, Plaza	6.800	6.900	6.833	-	
Arveja verde seca importada						Peñol (Antioquia)	5.200	5.500	5.383	--	
Armenia, Mercar	2.264	2.273	2.267	=		San Vicente (Antioquia)	5.400	5.700	5.544	-	
Barranquilla, Barranquillita	1.780	1.800	1.793	+		Sonsón (Antioquia)	6.000	6.000	6.000	-	
Bogotá, D. C., Corabastos	1.800	1.840	1.818	-		Frijol cargamento rojo					
Bogotá, D. C., Paloquemao	2.400	2.560	2.453	-		Armenia, Mercar	5.758	5.947	5.821	-	
Bogotá, D. C., Plaza España	2.240	2.240	2.240	-		Bogotá, D. C., Corabastos	5.440	5.600	5.560	-	
Bucaramanga, Centroabastos	1.700	1.700	1.700	-		Bogotá, D. C., Paloquemao	6.080	6.400	6.240	+	
Bucaramanga, Mercados del centro	1.580	1.700	1.633	=		Bogotá, D. C., Plaza Las Flores	6.400	6.800	6.600	-	
Cali, La Floresta	2.400	2.400	2.400	=		Cartago (Valle del Cauca)	4.800	4.960	4.904	=	
Cali, Santa Helena	2.160	2.208	2.189	=		El Carmen de Viboral (Antioquia)	5.500	6.000	5.788	-	
Cali, Siloé	2.480	2.608	2.549	=		Ibagué, Plaza La 21	4.720	5.280	4.920	-	
Cartagena, Bazurto	2.000	2.200	2.050	-		Manizales (Caldas)	6.167	6.581	6.305	=	
Cúcuta, Cenabastos	1.780	2.100	1.947	++		Marinilla (Antioquia)	5.300	5.500	5.375	-	
Cúcuta, La Nueva Sexta	1.800	1.800	1.800	+		Medellín, Central	6.000	6.000	6.000	-	
Manizales (Caldas)	2.159	2.423	2.247	=		Mayorista de Antioquia	6.000	6.000	6.000	-	
Medellín, Central	1.960	2.600	2.170	-		Medellín, Plaza	6.600	6.800	6.733	-	
Mayorista de Antioquia	1.960	2.600	2.170	-		Minorista José María Villa	5.300	5.600	5.446	-	
Medellín, Plaza	2.080	2.400	2.213	=		Peñol (Antioquia)	5.700	6.115	5.908	=	
Minorista José María Villa	2.240	2.400	2.325	+		Pereira, Mercasa	5.600	5.800	5.694	+	
Palmira (Valle del Cauca)	2.320	2.480	2.400	-		San Vicente (Antioquia)	4.960	5.120	5.040	=	
Pasto, El Potrerillo	1.610	1.800	1.705	=		Frijol nima calima					
Pereira, Mercasa	2.491	2.545	2.532	-		Armenia, Mercar	4.401	4.552	4.501	+	
Santa Marta (Magdalena)	2.000	2.000	2.000	=		Bogotá, D. C., Corabastos	3.360	3.520	3.480	-	
Sincelejo (Sucre)	1.624	1.760	1.668	=		Bogotá, D. C., Paloquemao	4.000	4.000	4.000	-	
Tuluá (Valle del Cauca)	2.200	2.300	2.250	=		Bogotá, D. C., Plaza España	4.000	4.000	4.000	+	
Tunja, Complejo de Servicios del Sur	2.500	3.000	2.833	=		Bogotá, D. C., Plaza Las Flores	4.160	4.400	4.293	-	
Valledupar, Mercado Nuevo	1.904	2.348	2.117	=		Florencia (Cauquetá)	3.280	3.360	3.320	-	
Villavicencio, CAV						Manizales (Caldas)	4.405	4.846	4.648	=	
Cuchuco de cebada						Medellín, Central	3.400	3.500	3.467	-	
Arauca (Arauca)	4.200	4.200	4.200	=		Mayorista de Antioquia	3.520	4.000	3.700	+	
Bucaramanga, Centroabastos	1.880	2.000	1.933	-		Frijol palomito importado					
Bucaramanga, Mercados del centro	1.864	2.120	1.968	+		Barranquilla, Barranquillita	4.000	4.100	4.038	+	
Cuchuco de maíz						Barranquilla, Granabastos	3.950	4.180	4.070	=	
Arauca (Arauca)	2.900	2.900	2.900	=		Cartagena, Bazurto	4.500	4.600	4.525	+	
Bucaramanga, Centroabastos	2.000	2.200	2.084	+		Santa Marta (Magdalena)	3.818	4.636	4.295	+	
Bucaramanga, Mercados del centro	2.000	2.080	2.035	-		Frijol radical					
Cali, La Floresta	1.040	1.080	1.060	=		Bogotá, D. C., Corabastos	3.360	3.552	3.488	-	
Cali, Siloé	1.280	1.280	1.280	=		Bogotá, D. C., Paloquemao	3.840	4.000	3.947	+	
Ibagué, Plaza La 21	1.560	1.808	1.680	-		Bucaramanga, Centroabastos	3.700	4.000	3.850	+	
Popayán (Cauca)	1.208	1.232	1.221	+		Bucaramanga, Mercados del centro	3.580	3.580	3.580	-	
Sincelejo (Sucre)	1.400	1.400	1.400	=		Cartago (Valle del Cauca)	4.800	4.952	4.851	=	
Frijol bolón						Medellín, Central	3.400	3.400	3.400	-	
Arauca (Arauca)	9.200	9.440	9.333	+		Mayorista de Antioquia	3.400	3.400	3.400	-	
Armenia, Mercar	5.401	5.551	5.486	-		Frijol Uribe rosado					
Bogotá, D. C., Corabastos	5.120	5.600	5.480	-		Cartago (Valle del Cauca)	3.800	3.840	3.827	=	
Bucaramanga, Centroabastos	5.600	5.600	5.600	-		Medellín, Central	3.100	3.200	3.167	n.d.	
Pasto, El Potrerillo	4.640	4.800	4.720	-		Pereira, Mercasa	2.600	3.000	2.800	=	
Pereira, Mercasa	5.200	5.800	5.500	=							
Popayán (Cauca)	5.600	5.680	5.627	=							
Tuluá (Valle del Cauca)	4.800	5.600	5.238	=							
Tunja, Complejo de Servicios del Sur	5.120	5.200	5.160	-							
Villavicencio, CAV	5.478	5.913	5.726	=							


**Cuadro 4. Mercados mayoristas. Precios de venta de granos y cereales (conclusión)
2017 (2 al 8 de septiembre)**

Productos y mercados	Pesos por kilogramo				Tenden- cia	Productos y mercados	Pesos por kilogramo				Tenden- cia
	Mínimo	Máximo	Medio				Mínimo	Máximo	Medio		
Frijol Zaragoza						Maíz amarillo cáscara (continuación)					
Barranquilla, Barranquillita	4.300	4.440	4.385		+	Sonsón (Antioquia)	800	1.200	950		-
Barranquilla, Granabastos	4.200	4.311	4.275		+	Valledupar, Mercado Nuevo	1.000	1.100	1.033		-
Cartagena, Bazurto	4.000	4.200	4.050		-	Maíz amarillo cáscara importado					
Cúcuta, Cenabastos	4.300	4.500	4.433		+	Medellín, Central					
Cúcuta, La Nueva Sexta	4.500	4.500	4.500		=	Mayorista de Antioquia	1.100	1.100	1.100		+++
Montería (Córdoba)	5.000	5.140	5.085		+	Maíz amarillo trillado					
Sincelejo (Sucre)	4.200	4.500	4.300		+	Armenia, Mercar	1.300	1.300	1.300		+
Valledupar, Mercado Nuevo	5.000	5.000	5.000		=	Barranquilla, Barranquillita	1.588	1.603	1.596		+
Garbanzo importado						Barranquilla, Granabastos	1.525	1.575	1.552		=
Arauca (Arauca)	3.200	3.200	3.200		=	Cali, La Floresta	1.700	1.700	1.700		=
Armenia, Mercar	5.330	5.335	5.332		-	Cali, Santa Helena	1.520	1.520	1.520		=
Bogotá, D. C., Paloquemao	6.400	6.400	6.400		-	Cali, Siloé	1.560	1.580	1.573		=
Bogotá, D. C., Plaza España	6.400	6.800	6.533		-	Cartagena, Bazurto	1.800	1.875	1.838		+
Bucaramanga, Centroabastos	5.600	5.600	5.600		+	Medellín, Central					
Bucaramanga, Mercados del centro	5.000	5.200	5.100		=	Mayorista de Antioquia	1.250	1.300	1.283		-
Cartago (Valle del Cauca)	4.784	5.000	4.915		=	Medellín, Plaza					
Cúcuta, Cenabastos	5.500	5.800	5.650		=	Minorista José María Villa	1.250	1.300	1.283		+
Medellín, Central						Montería (Córdoba)	1.280	1.360	1.320		=
Mayorista de Antioquia	4.480	6.000	4.980		=	Pasto, El Potrerillo	1.680	1.920	1.813		=
Medellín, Plaza						Pereira, Mercasa	1.320	1.345	1.333		=
Minorista José María Villa	4.320	4.720	4.507		=	Santa Marta (Magdalena)	1.340	1.460	1.400		-
Neiva, Surabastos	4.800	5.440	5.220		+	Sincelejo (Sucre)	1.289	1.333	1.311		=
Pereira, Mercasa	4.700	4.885	4.793		=	Tuluá (Valle del Cauca)	1.320	1.360	1.340		-
Tunja, Complejo de Servicios del Sur	6.600	6.800	6.700		=	Maíz blanco cáscara					
Villavicencio, CAV	4.720	4.872	4.778		-	Medellín, Central					
Lenteja importada						Mayorista de Antioquia	950	1.000	963		-
Arauca (Arauca)	5.888	5.888	5.888		=	Tunja, Complejo de Servicios del Sur	1.200	1.200	1.200		-
Armenia, Mercar	4.608	4.775	4.720		+	Maíz blanco rellado					
Barranquilla, Barranquillita	3.705	3.800	3.759		++	Cartago (Valle del Cauca)	1.180	1.200	1.187		=
Barranquilla, Granabastos	3.550	3.950	3.800		+	Maíz blanco trillado					
Bogotá, D. C., Corabastos	3.900	4.000	3.965		+	Armenia, Mercar	1.200	1.200	1.200		-
Bogotá, D. C., Paloquemao	5.120	5.600	5.307		-	Barranquilla, Barranquillita	1.598	1.605	1.601		-
Bogotá, D. C., Plaza España	4.640	5.120	4.960		+	Barranquilla, Granabastos	1.400	1.475	1.434		-
Bogotá, D. C., Plaza Las Flores	4.160	4.800	4.480		+	Bogotá, D. C., Corabastos	1.240	1.320	1.290		+
Bucaramanga, Mercados del centro	3.500	3.586	3.543		=	Bogotá, D. C., Paloquemao	1.440	1.600	1.547		-
Buenaventura (Valle del Cauca)	3.200	3.512	3.344		=	Bogotá, D. C., Plaza España	1.440	1.520	1.467		-
Cali, La Floresta	4.600	4.660	4.633		=	Cali, La Floresta	1.600	1.600	1.600		=
Cali, Santa Helena	4.360	4.480	4.413		+	Cali, Santa Helena	1.520	1.540	1.527		=
Cali, Siloé	5.040	5.200	5.120		=	Cartago (Valle del Cauca)	1.100	1.140	1.120		=
Cartagena, Bazurto	3.500	3.800	3.725		=	Cúcuta, Cenabastos	1.480	1.520	1.500		=
Cartago (Valle del Cauca)	3.520	3.760	3.640		-	Cúcuta, La Nueva Sexta	1.667	1.750	1.722		=
Cúcuta, Cenabastos	3.700	4.000	3.833		-	Florencia (Cauquetá)	1.420	1.448	1.436		-
Cúcuta, La Nueva Sexta	4.000	4.000	4.000		=	Ibagué, Plaza La 21	1.120	1.200	1.165		-
Florencia (Cauquetá)	3.440	3.520	3.493		-	Manizales (Caldas)	1.360	1.440	1.400		=
Ibagué, Plaza La 21	3.360	3.624	3.436		+	Medellín, Central					
Manizales (Caldas)	4.405	5.066	4.791		=	Mayorista de Antioquia	1.250	1.300	1.263		-
Medellín, Central						Medellín, Plaza					
Mayorista de Antioquia	3.840	5.144	4.366		=	Minorista José María Villa	1.450	1.600	1.517		+
Medellín, Plaza						Montería (Córdoba)	1.600	1.660	1.615		=
Minorista José María Villa	3.600	3.840	3.733		=	Neiva, Surabastos	1.260	1.360	1.305		+
Montería (Córdoba)	3.400	3.500	3.425		+	Palmira (Valle del Cauca)	1.420	1.440	1.425		+
Neiva, Surabastos	3.600	4.000	3.820		-	Pereira, Mercasa	1.320	1.435	1.378		=
Palmira (Valle del Cauca)	3.800	3.800	3.800		-	Santa Marta (Magdalena)	1.340	1.400	1.385		-
Pamplona (Norte de Santander)	3.913	4.000	3.942		=	Sincelejo (Sucre)	1.378	1.467	1.422		-
Pasto, El Potrerillo	4.240	4.400	4.320		=	Tuluá (Valle del Cauca)	1.300	1.330	1.318		=
Popayán (Cauca)	4.880	4.960	4.933		+	Valledupar, Mercado Nuevo	1.300	1.300	1.300		=
Sincelejo (Sucre)	3.800	4.000	3.900		=	Villavicencio, CAV	1.440	1.680	1.540		-
Tuluá (Valle del Cauca)	3.560	3.688	3.608		=	Maíz pira					
Tunja, Complejo de Servicios del Sur	4.400	4.600	4.500		=	Arauca (Arauca)	3.100	3.100	3.100		=
Valledupar, Mercado Nuevo	4.000	5.000	4.667		=	Bogotá, D. C., Corabastos	2.200	2.224	2.206		+
Villavicencio, CAV	4.000	4.261	4.109		-	Bogotá, D. C., Plaza España	2.160	2.240	2.187		=
Maíz amarillo cáscara						Bucaramanga, Centroabastos	2.714	2.714	2.714		=
Bogotá, D. C., Corabastos	944	992	972		+	Bucaramanga, Mercados del centro	2.681	2.857	2.769		=
Bogotá, D. C., Paloquemao	1.280	1.360	1.333		+	Cúcuta, Cenabastos	2.240	2.380	2.310		-
Cartagena, Bazurto	900	920	905		=	Cúcuta, La Nueva Sexta	2.200	2.320	2.267		-
Manizales (Caldas)	1.040	1.200	1.133		=	Medellín, Central					
Medellín, Central						Mayorista de Antioquia	2.320	2.560	2.470		=
Mayorista de Antioquia	880	900	893		--	Medellín, Plaza					
Medellín, Plaza						Minorista José María Villa	2.600	2.720	2.680		+
Minorista José María Villa	1.100	1.100	1.100		+	Villavicencio, CAV	2.330	2.609	2.517		=
Montería (Córdoba)	1.060	1.080	1.065		+						
Neiva, Surabastos	968	1.000	980		-						
Pasto, El Potrerillo	1.225	1.275	1.250		=						
Sincelejo (Sucre)	1.022	1.067	1.039		-						

Tendencias:

(---) Variación mayor al -20 %
 (--) Variación entre -10 % y -20 %
 (-) Variación entre 0 % y -10 %

(=) Variación igual a 0 %

(+) Variación entre 0 % y 10 %

(+ +) Variación entre 10 % y 20 %

(++) Variación mayor al 20 %

(n.d.) No determinado

Cuadro 5. Mercados mayoristas. Precios de venta de huevos y lácteos 2017 (2 al 8 de septiembre)

Productos y mercados	Pesos por kilogramo				Tendencia	Productos y mercados	Pesos por kilogramo				Tendencia			
	Mínimo	Máximo	Medio				Mínimo	Máximo	Medio					
Huevo blanco A						Huevo rojo AA (continuación)								
Buenaventura (Valle del Cauca)	300	333	317	=	Montería (Córdoba)	300	303	302	+	Neiva, Surabastos	250	250	250	=
Cartago (Valle del Cauca)	230	237	233	=	Palmira (Valle del Cauca)	317	317	317	=	Pamplona (Norte de Santander)	247	272	256	-
Manizales (Caldas)	230	240	233	=	Pasto, El Potrerillo	240	243	242	-	Popayán (Cauca)	273	287	280	=
Medellín, Central					Popayán (Cauca)	240	240	240	-	Sincelejo (Sucre)	240	240	240	-
Mayorista de Antioquia	245	250	248	+	Tuluá (Valle del Cauca)	238	240	239	=	Valledupar, Mercado Nuevo	230	243	237	-
Medellín, Plaza					Villavicencio, CAV	250	260	253	+					
Minorista José María Villa	248	255	251	-	Huevo rojo B					Armenia, Mercar	200	210	203	+
Pereira, La 41	240	240	240	=	Barranquilla, Barranquillita	235	240	236	=	Barranquilla, Granabastos	227	230	228	=
Huevo blanco AA					Bogotá, D. C., Corabastos	230	240	237	-	Bogotá, D. C., Paloquemao	225	240	232	+
Cartago (Valle del Cauca)	243	247	245	=	Bogotá, D. C., Plaza Las Flores	230	240	235	-	Bucaramanga, Centroabastos	200	200	200	--
Manizales (Caldas)	240	250	245	=	Cúcuta, Cenabastos	211	220	216	n.d.	Ibagué, Plaza La 21	210	217	215	-
Medellín, Central					Ibagué, Plaza La 21	210	217	215	-	Medellín, Central				
Mayorista de Antioquia	260	270	263	+	Medellín, Central	230	235	233	-	Medellín, Plaza				
Medellín, Plaza					Medellín, Plaza	230	240	234	-	Minorista José María Villa	250	253	253	+
Minorista José María Villa	254	270	261	-	Montería (Córdoba)	250	253	253	+	Neiva, Surabastos	220	240	230	+
Pereira, La 41	250	250	250	-	Neiva, Surabastos	223	227	225	-	Sincelejo (Sucre)	216	233	226	+
Huevo blanco B					Villavicencio, CAV	216	233	226	+					
Cartago (Valle del Cauca)	200	203	202	-	Huevo rojo extra					Armenia, Mercar	300	300	300	=
Medellín, Central	230	235	233	-	Bogotá, D. C., Corabastos	300	320	313	+	Bogotá, D. C., Paloquemao	285	300	295	+
Mayorista de Antioquia	230	235	233	-	Bogotá, D. C., Plaza Las Flores	330	340	335	-	Bogotá, D. C., Plaza Las Flores	350	350	350	=
Medellín, Plaza					Cali, Galería Alameda	297	307	301	=	Cali, La Floresta	293	300	297	-
Minorista José María Villa	230	240	234	-	Cali, Siloé	267	317	296	-	Ibagué, Plaza La 21	280	300	293	=
Pereira, La 41	210	210	210	-	Ibagué, Plaza La 21	267	317	296	-	Medellín, Central				
Huevo blanco extra					Medellín, Central	280	300	293	=	Mayorista de Antioquia	281	300	290	-
Manizales (Caldas)	280	300	293	=	Medellín, Plaza	281	300	290	-	Minorista José María Villa	280	300	290	-
Medellín, Central	280	300	293	=	Medellín, Plaza	281	300	290	-	Neiva, Surabastos	280	300	290	-
Mayorista de Antioquia	281	300	290	-	Medellín, Plaza	281	300	290	-	Palmira (Valle del Cauca)	333	350	340	+
Medellín, Plaza	300	300	300	=	Medellín, Plaza	281	300	290	-	Pasto, El Potrerillo	267	280	274	-
Minorista José María Villa	281	300	290	-	Medellín, Plaza	281	300	290	-	Villavicencio, CAV	260	283	269	-
Pereira, La 41	300	300	300	=	Medellín, Plaza	281	300	290	-					
Huevo rojo A					Medellín, Plaza	281	300	290	-	Leche en polvo				
Armenia, Mercar	215	220	218	+	Medellín, Plaza	281	300	290	-	Arauca (Arauca)	13.754	13.754	13.754	=
Barranquilla, Barranquillita	255	260	259	=	Medellín, Plaza	281	300	290	-	Armenia, Mercar	18.125	23.750	20.576	-
Barranquilla, Granabastos	247	250	248	=	Medellín, Plaza	281	300	290	-	Bogotá, D. C., Corabastos	23.264	23.611	23.366	+
Bogotá, D. C., Corabastos	240	250	247	-	Medellín, Plaza	281	300	290	-	Bucaramanga, Centroabastos	22.656	24.566	23.553	+
Bogotá, D. C., Paloquemao	245	250	248	+	Medellín, Plaza	281	300	290	-	Bucaramanga, Mercados del centro	23.611	24.583	24.126	+
Bogotá, D. C., Plaza Las Flores	250	270	260	+	Medellín, Plaza	281	300	290	-	Buenaventura (Valle del Cauca)	19.325	23.936	21.544	-
Bucaramanga, Centroabastos	210	210	210	++	Medellín, Plaza	281	300	290	-	Cali, La Floresta	18.421	21.111	19.880	=
Cali, Santa Helena	250	260	255	=	Medellín, Plaza	281	300	290	-	Cali, Santa Helena	18.421	21.944	20.383	=
Cali, Siloé	247	253	250	=	Medellín, Plaza	281	300	290	-	Cali, Siloé	19.737	21.667	20.704	=
Cartagena, Bazurto	233	240	235	=	Medellín, Plaza	281	300	290	-	Cartago (Valle del Cauca)	19.035	22.743	20.890	-
Cartago (Valle del Cauca)	230	237	233	-	Medellín, Plaza	281	300	290	-	Medellín, Central				
Cúcuta, Cenabastos	217	230	223	-	Medellín, Plaza	281	300	290	-	Mayorista de Antioquia	16.667	16.875	16.760	-
Ibagué, Plaza La 21	233	250	242	-	Medellín, Plaza	281	300	290	-	Palmira (Valle del Cauca)	19.211	23.333	21.464	+
Medellín, Central					Medellín, Plaza	281	300	290	-	Pamplona (Norte de Santander)	11.667	11.667	11.667	-
Mayorista de Antioquia	245	250	248	+	Medellín, Plaza	281	300	290	-	Pasto, El Potrerillo	19.298	23.519	21.404	=
Medellín, Plaza					Medellín, Plaza	281	300	290	-	Pereira, Mercasa	23.639	23.639	23.639	=
Minorista José María Villa	248	255	251	-	Medellín, Plaza	281	300	290	-	Popayán (Cauca)	19.737	21.615	20.647	=
Montería (Córdoba)	267	270	268	+	Medellín, Plaza	281	300	290	-	Tuluá (Valle del Cauca)	18.895	22.908	20.775	=
Neiva, Surabastos	260	260	260	+	Medellín, Plaza	281	300	290	-	Villavicencio, CAV	24.219	24.913	24.624	+
Pamplona (Norte de Santander)	222	258	236	-	Medellín, Plaza	281	300	290	-					
Pasto, El Potrerillo	233	240	236	-	Medellín, Plaza	281	300	290	-	Queso campesino				
Popayán (Cauca)	260	267	262	=	Medellín, Plaza	281	300	290	-	Armenia, Mercar	11.000	11.000	11.000	=
Sincelejo (Sucre)	233	240	236	-	Medellín, Plaza	281	300	290	-	Bogotá, D. C., Corabastos	8.000	8.400	8.150	+
Tuluá (Valle del Cauca)	218	223	221	-	Medellín, Plaza	281	300	290	-	Bogotá, D. C., Paloquemao	8.000	8.400	8.133	--
Valledupar, Mercado Nuevo	223	233	228	-	Medellín, Plaza	281	300	290	-	Bogotá, D. C., Plaza España	8.000	8.000	8.000	=
Villavicencio, CAV	226	240	234	-	Medellín, Plaza	281	300	290	-	Bogotá, D. C., Plaza Las Flores	7.200	7.400	7.267	=
					Medellín, Plaza	281	300	290	-	Bucaramanga, Mercados del centro	9.000	9.600	9.200	=
Huevo rojo AA					Medellín, Plaza	281	300	290	-	Cali, Galería Alameda	10.000	10.000	10.000	=
Armenia, Mercar	250	260	253	=	Medellín, Plaza	281	300	290	-	Cali, La Floresta	10.000	10.000	10.000	=
Barranquilla, Barranquillita	265	270	269	=	Medellín, Plaza	281	300	290	-	Cali, Santa Helena	10.000	10.000	10.000	=
Barranquilla, Granabastos	265	270	267	=	Medellín, Plaza	281	300	290	-	Cali, Siloé	10.000	10.000	10.000	=
Bogotá, D. C., Corabastos	270	280	277	+	Medellín, Plaza	281	300	290	-	Cúcuta, Cenabastos	9.500	10.000	9.750	=
Bogotá, D. C., Paloquemao	260	270	263	+	Medellín, Plaza	281	300	290	-	Ibagué, Plaza La 21	7.200	9.000	8.050	+
Bogotá, D. C., Plaza Las Flores	280	300	290	+	Medellín, Plaza	281	300	290	-					
Bucaramanga, Centroabastos	215	215	215	-	Medellín, Plaza	281	300	290	-					
Cali, Galería Alameda	300	300	300	=	Medellín, Plaza	281	300	290	-					
Cali, La Floresta	277	283	280	=	Medellín, Plaza	281	300	290	-					
Cali, Santa Helena	275	300	290	=	Medellín, Plaza	281	300	290	-					
Cali, Siloé	260	267	263	=	Medellín, Plaza	281	300	290	-					
Cartagena, Bazurto	243	250	247	-	Medellín, Plaza	281	300	290	-					
Cartago (Valle del Cauca)	240	247	243	=	Medellín, Plaza	281	300	290	-					
Cúcuta, Cenabastos	233	250	242	-	Medellín, Plaza	281	300	290	-					
Ibagué, Plaza La 21	243	267	255	-	Medellín, Plaza	281	300	290	-					
Medellín, Central					Medellín, Plaza	281	300	290	-					
Mayorista de Antioquia	260	270	263	+	Medellín, Plaza	281	300	290	-					
Medellín, Plaza					Medellín, Plaza	281	300	290	-					
Minorista José María Villa	254	270	261	-	Medellín, Plaza	281	300	290	-					


**Cuadro 5. Mercados mayoristas. Precios de venta de huevos y lácteos (conclusión)
2017 (2 al 8 de septiembre)**

Productos y mercados	Pesos por kilogramo				Tenden- cia	Productos y mercados	Pesos por kilogramo				Tenden- cia
	Mínimo	Máximo	Medio				Mínimo	Máximo	Medio		
Queso campesino (continuación)						Queso costeño (continuación)					
Manizales (Caldas)	7.600	7.600	7.600	=	Villavicencio, CAV	10.000	11.000	10.250	+		
Medellín, Central					Queso cuajada						
Mayorista de Antioquia	11.400	12.000	11.633	=	Armenia, Mercar	7.000	7.200	7.133	=		
Montería (Córdoba)	9.000	9.000	9.000	=	Bogotá, D. C., Corabastos	8.400	9.000	8.850	=		
Palmira (Valle del Cauca)	9.500	10.000	9.750	+	Bogotá, D. C., Paloquemao	8.000	8.400	8.133	--		
Pereira, La 41	10.000	10.000	10.000	=	Bogotá, D. C., Plaza Las Flores	8.000	8.000	8.000	=		
Tuluá (Valle del Cauca)	9.600	10.000	9.733	=	Bucaramanga, Mercados del centro	9.000	9.000	9.000	=		
Villavicencio, CAV	9.000	9.000	9.000	+	Buenaventura (Valle del Cauca)	8.000	8.400	8.200	n.d.		
Queso Caquetá					Cali, Galería Alameda	7.000	7.200	7.067	=		
Cali, Galería Alameda	10.000	10.000	10.000	-	Cali, La Floresta	7.000	7.200	7.133	+		
Cali, La Floresta	9.700	10.000	9.900	+	Cali, Santa Helena	7.100	7.400	7.250	-		
Cali, Santa Helena	10.000	10.000	10.000	=	Cali, Siloé	7.200	7.400	7.300	=		
Cali, Siloé	10.200	10.400	10.300	-	Cartago (Valle del Cauca)	7.200	7.200	7.200	=		
Palmira (Valle del Cauca)	10.500	11.000	10.625	+	Cúcuta, Cenabastos	9.000	9.000	9.000	=		
Popayán (Cauca)	10.400	10.600	10.533	-	Medellín, Central						
Tuluá (Valle del Cauca)	10.000	10.400	10.133	+	Mayorista de Antioquia	9.000	9.400	9.133	=		
Queso costeño					Medellín, Plaza						
Armenia, Mercar	9.280	9.440	9.387	-	Minorista José María Villa	8.000	8.400	8.133	-		
Barranquilla, Barranquillita	9.000	9.100	9.025	-	Palmira (Valle del Cauca)	7.500	8.000	7.625	+		
Barranquilla, Granabastos	9.000	9.200	9.050	=	Pereira, La 41	9.000	9.000	9.000	=		
Bogotá, D. C., Corabastos	10.600	11.000	10.900	=	Popayán (Cauca)	10.200	10.500	10.300	-		
Bogotá, D. C., Paloquemao	11.000	11.000	11.000	-	Tuluá (Valle del Cauca)	6.900	7.000	6.967	=		
Bogotá, D. C., Plaza España	9.600	10.000	9.867	-	Villavicencio, CAV	9.600	10.000	9.750	+		
Bogotá, D. C., Plaza Las Flores	11.000	11.000	11.000	=	Queso doble crema						
Bucaramanga, Mercados del centro	9.600	10.000	9.867	=	Armenia, Mercar	11.500	12.000	11.833	+		
Buenaventura (Valle del Cauca)	13.000	13.000	13.000	+	Bogotá, D. C., Corabastos	8.800	9.200	9.100	+		
Cali, Galería Alameda	10.000	10.000	10.000	-	Bogotá, D. C., Paloquemao	8.800	9.000	8.867	-		
Cali, La Floresta	9.700	10.000	9.900	+	Bogotá, D. C., Plaza España	9.200	9.600	9.333	+		
Cali, Santa Helena	10.000	10.000	10.000	=	Bogotá, D. C., Plaza Las Flores	9.200	9.600	9.533	-		
Cali, Siloé	10.200	10.400	10.300	-	Bucaramanga, Mercados del centro	10.000	10.300	10.100	n.d.		
Cartagena, Bazurto	11.000	11.500	11.167	-	Buenaventura (Valle del Cauca)	9.600	10.000	9.800	-		
Cartago (Valle del Cauca)	10.000	10.400	10.200	=	Cali, Galería Alameda	11.000	11.000	11.000	=		
Cúcuta, Cenabastos	10.000	11.000	10.500	+	Cali, La Floresta	10.000	10.000	10.000	=		
Ibagué, Plaza La 21	11.000	11.000	11.000	++	Cali, Santa Helena	10.000	10.000	10.000	=		
Manizales (Caldas)	10.000	10.000	10.000	=	Cali, Siloé	10.000	10.000	10.000	=		
Medellín, Central					Cúcuta, Cenabastos	9.500	10.000	9.750	=		
Mayorista de Antioquia	9.500	10.500	10.167	-	Florencia (Caquetá)	10.400	10.400	10.400	+		
Medellín, Plaza					Ibagué, Plaza La 21	10.000	11.000	10.600	-		
Minorista José María Villa	9.400	10.000	9.733	-	Medellín, Central						
Montería (Córdoba)	10.000	10.000	10.000	=	Mayorista de Antioquia	8.800	10.400	9.600	-		
Palmira (Valle del Cauca)	10.500	11.000	10.625	+	Palmira (Valle del Cauca)	10.000	10.000	10.000	=		
Pereira, La 41	12.000	12.000	12.000	+	Popayán (Cauca)	10.600	10.800	10.667	-		
Santa Marta (Magdalena)	7.500	7.800	7.625	-	Tuluá (Valle del Cauca)	10.000	11.000	10.333	=		
Sincelejo (Sucre)	9.000	9.000	9.000	=	Villavicencio, CAV	10.400	10.400	10.400	=		
Valledupar, Mercado Nuevo	8.700	9.000	8.850	-							

Tendencias:

- (--) Variación mayor al -20 %
 (-) Variación entre -10 % y -20 %
 (-) Variación entre 0 % y -10 %

(=) Variación igual a 0 %

(+) Variación entre 0 % y 10 %

(+ +) Variación entre 10 % y 20 %

(++) Variación mayor al 20 %

(n.d.) No determinado

**Cuadro 6. Mercados mayoristas. Precios de venta de carnes
2017 (2 al 8 de septiembre)**

Productos y mercados	Pesos por kilogramo				Tenden- cia	Productos y mercados	Pesos por kilogramo				Tenden- cia
	Mínimo	Máximo	Medio				Mínimo	Máximo	Medio		
Alas de pollo con costillar						Alas de pollo con costillar (continuación)					
Armenia, Mercar	4.800	5.000	4.933	++	Villavicencio, CAV	4.800	5.400	5.050	=		
Barranquilla, Barranquillita	3.800	4.000	3.950	+	Alas de pollo sin costillar						
Barranquilla, Granabastos	4.000	4.100	4.033	=	Arauca (Arauca)	4.900	5.200	5.033	+		
Bogotá, D. C., Frigorífico Ble Ltda.	4.500	5.000	4.883	+	Armenia, Mercar	6.400	7.000	6.600	=		
Bogotá, D. C., Frigorífico Guadalupe	3.500	4.000	3.833	+	Bogotá, D. C., Corabastos	5.600	6.000	5.733	+		
Bogotá, D. C., Plaza Las Flores	3.200	3.400	3.350	-	Bogotá, D. C., Frigorífico Ble Ltda.	6.000	6.600	6.367	+		
Cali, Galería Alameda	3.990	4.000	3.997	=	Bogotá, D. C., Frigorífico Guadalupe	6.000	6.600	6.317	-		
Cartagena, Bazurto	4.000	4.000	4.000	+	Bogotá, D. C., Paloquemao	6.500	7.000	6.767	-		
Florencia (Caquetá)	5.500	5.800	5.650	+	Bogotá, D. C., Plaza Las Flores	5.500	6.000	5.817	-		
Ibagué, Plaza La 21	4.600	4.800	4.667	-	Bucaramanga, Frigoríficos	6.300	6.550	6.383	=		
Montería (Córdoba)	4.400	4.600	4.500	+	Cúcuta, Cenabastos	4.600	4.800	4.733	=		
Neiva, Surabastos	4.400	4.400	4.400	=	Medellín, Central						
Palmira (Valle del Cauca)	4.400	4.800	4.550	+	Mayorista de Antioquia	6.100	7.450	6.550	+		
Santa Marta (Magdalena)	4.000	4.400	4.200	+	Medellín, Plaza						
Sincelejo (Sucre)	4.200	4.200	4.200	=	Minorista José María Villa	5.000	5.200	5.133	-		
Tuluá (Valle del Cauca)	4.800	5.000	4.900	=							
Valledupar, Mercado Nuevo	3.600	4.400	4.067	=							

Cuadro 6. Mercados mayoristas. Precios de venta de carnes (continuación)
2017 (2 al 8 de septiembre)

Productos y mercados	Pesos por kilogramo				Tendencia	Productos y mercados	Pesos por kilogramo				Tendencia
	Mínimo	Máximo	Medio	Precios			Mínimo	Máximo	Medio	Precios	
Carne de cerdo, brazo con hueso						Carne de cerdo, espinazo (continuación)					
Barranquilla, Barranquillita	9.400	9.600	9.500		=	Buenaventura (Valle del Cauca)	9.600	10.000	9.867		-
Bogotá, D. C., Frigorífico Ble Ltda.	8.500	9.200	8.883		n.d.	Cali, Santa Helena	6.600	7.000	6.825		=
Bogotá, D. C., Frigorífico Guadalupe	8.500	9.500	9.000		+	Ibagué, Plaza La 21	3.000	5.000	4.250		++
Bogotá, D. C., Plaza Las Flores	9.400	9.800	9.533		+	Manizales (Caldas)	7.000	7.000	7.000		=
Cartagena, Bazaruto	9.000	9.100	9.050		+	Medellín, Central					
Malambo (Atlántico), Carnes y carnes	9.650	9.650	9.650		+	Mayorista de Antioquia	4.400	6.000	5.333		+
Montería (Córdoba)	9.000	10.000	9.333		+	Medellín, Plaza					
Sincelejo (Sucre)	8.000	8.000	8.000		=	Minorista José María Villa	5.600	6.370	6.057		+
Valledupar, Mercado Nuevo	10.000	11.000	10.667		=	Montería (Córdoba)	9.000	10.000	9.333		=
Carne de cerdo, brazo sin hueso						Carne de cerdo, lomo con hueso					
Barranquilla, Barranquillita	9.900	10.100	10.000		-	Barranquilla, Barranquillita	9.900	10.000	9.975		-
Bogotá, D. C., Frigorífico Ble Ltda.	9.500	10.000	9.700		-	Cartagena, Bazaruto	9.000	9.100	9.050		+
Bogotá, D. C., Frigorífico Guadalupe	9.500	10.000	9.800		+	Cúcuta, La Nueva Sexta	11.000	13.000	11.667		-
Bogotá, D. C., Paloquemao	10.000	10.000	10.000		=	Malambo (Atlántico), Carnes y carnes	11.000	11.000	11.000		+
Bogotá, D. C., Plaza Las Flores	10.000	10.500	10.083		+	Montería (Córdoba)	9.000	9.600	9.200		=
Buenaventura (Valle del Cauca)	15.000	15.000	15.000		=	Sincelejo (Sucre)	8.000	8.000	8.000		=
Cali, Santa Helena	12.400	13.000	12.700		=	Valledupar, Mercado Nuevo	8.000	8.000	8.000		=
Cartagena, Bazaruto	12.000	12.000	12.000		=	Carne de cerdo, lomo sin hueso					
Ibagué, Frigorífico Carlina	10.000	10.000	10.000		=	Barranquilla, Barranquillita	13.000	13.200	13.050		=
Ibagué, Plaza La 21	10.000	10.900	10.433		-	Bogotá, D. C., Frigorífico Ble Ltda.	13.000	14.000	13.617		+
Malambo (Atlántico), Carnes y carnes	12.200	12.200	12.200		++	Bogotá, D. C., Frigorífico Guadalupe	13.000	14.000	13.417		+
Medellín, Central						Bogotá, D. C., Paloquemao	13.000	14.000	13.667		-
Mayorista de Antioquia	11.000	11.400	11.133		=	Bogotá, D. C., Plaza Las Flores	13.000	13.500	13.083		-
Montería (Córdoba)	11.000	12.000	11.333		=	Buenaventura (Valle del Cauca)	16.000	17.000	16.667		+
Palmira (Valle del Cauca)	11.000	11.200	11.050		-	Cali, Santa Helena	15.000	15.400	15.225		+
Pasto, El Potrerillo	14.500	14.900	14.700		-	Cartagena, Bazaruto	12.000	12.000	12.000		=
Pereira, La 41	12.000	13.000	12.500		-	Cúcuta, La Nueva Sexta	12.000	14.000	12.667		-
Popayán (Cauca)	14.200	14.600	14.467		+	Florencia (Cauquetá)	16.000	16.000	16.000		=
Sincelejo (Sucre)	11.000	12.000	11.500		+	Ibagué, Frigorífico Carlina	13.600	13.600	13.600		=
Tuluá (Valle del Cauca)	11.000	12.000	11.333		+	Ibagué, Plaza La 21	13.000	15.950	13.738		+
Valledupar, Mercado Nuevo	12.000	14.000	12.667		=	Malambo (Atlántico), Carnes y carnes	15.000	15.000	15.000		=
Villavicencio, CAV	11.000	11.000	11.000		=	Manizales (Caldas)	14.000	14.000	14.000		=
Carne de cerdo, cabeza de lomo						Carne de cerdo, lomo sin hueso					
Bogotá, D. C., Frigorífico Ble Ltda.	9.500	10.000	9.750		-	Barranquilla, Barranquillita	13.000	13.200	13.050		=
Bogotá, D. C., Frigorífico Guadalupe	9.500	10.000	9.717		-	Bogotá, D. C., Frigorífico Ble Ltda.	13.000	14.000	13.617		+
Bogotá, D. C., Paloquemao	10.000	11.000	10.333		-	Bogotá, D. C., Frigorífico Guadalupe	13.000	14.000	13.417		+
Bogotá, D. C., Plaza Las Flores	10.000	10.500	10.167		+	Bogotá, D. C., Paloquemao	13.000	14.000	13.667		-
Cúcuta, La Nueva Sexta	11.000	12.000	11.500		+	Bogotá, D. C., Plaza Las Flores	13.000	13.500	13.083		-
Ibagué, Frigorífico Carlina	10.000	10.000	10.000		=	Buenaventura (Valle del Cauca)	16.000	17.000	16.667		+
Ibagué, Plaza La 21	9.800	10.900	10.175		-	Cali, Santa Helena	15.000	15.400	15.225		+
Villavicencio, CAV	11.000	11.000	11.000		=	Cartagena, Bazaruto	12.000	12.000	12.000		=
Carne de cerdo, costilla						Carne de cerdo, perril con hueso					
Barranquilla, Barranquillita	9.900	10.000	9.975		=	Barranquilla, Barranquillita	10.500	10.600	10.525		-
Bogotá, D. C., Frigorífico Ble Ltda.	11.000	12.000	11.550		+	Bogotá, D. C., Frigorífico Ble Ltda.	10.000	10.600	10.217		n.d.
Bogotá, D. C., Frigorífico Guadalupe	10.000	11.000	10.283		-	Bogotá, D. C., Frigorífico Guadalupe	9.500	10.000	9.667		-
Bogotá, D. C., Paloquemao	12.000	12.000	12.000		=	Bogotá, D. C., Plaza Las Flores	10.000	10.500	10.083		+
Bogotá, D. C., Plaza Las Flores	11.500	11.800	11.567		+	Cartagena, Bazaruto	9.000	9.100	9.050		+
Buenaventura (Valle del Cauca)	13.000	15.000	14.000		=	Cúcuta, La Nueva Sexta	9.500	11.000	10.167		+
Cali, Santa Helena	10.000	10.500	10.275		=	Ibagué, Plaza La 21	11.000	11.000	11.000		-
Cartagena, Bazaruto	9.000	9.100	9.050		+	Malambo (Atlántico), Carnes y carnes	11.000	11.000	11.000		=
Cúcuta, La Nueva Sexta	11.000	12.000	11.333		+	Montería (Córdoba)	9.500	9.600	9.533		=
Florencia (Cauquetá)	14.000	14.000	14.000		=	Sincelejo (Sucre)	8.000	9.000	8.500		=
Ibagué, Frigorífico Carlina	12.800	12.800	12.800		=	Valledupar, Mercado Nuevo	11.000	11.000	11.000		=
Ibagué, Plaza La 21	10.000	12.800	11.400		-	Villavicencio, CAV	10.500	11.000	10.750		=
Malambo (Atlántico), Carnes y carnes	10.500	10.500	10.500		+	Carne de cerdo, perril sin hueso					
Manizales (Caldas)	10.000	12.000	11.333		+	Bogotá, D. C., Frigorífico Ble Ltda.	10.500	10.600	10.583		-
Medellín, Central						Bogotá, D. C., Frigorífico Guadalupe	10.000	11.000	10.500		+
Mayorista de Antioquia	12.000	14.400	13.100		+	Bogotá, D. C., Plaza Las Flores	11.000	11.500	11.083		+
Medellín, Plaza						Buenaventura (Valle del Cauca)	15.000	15.000	15.000		=
Minorista José María Villa	12.390	14.000	13.097		+	Cali, Santa Helena	13.400	13.600	13.500		=
Montería (Córdoba)	9.000	9.600	9.200		=	Cartagena, Bazaruto	12.000	12.000	12.000		=
Palmira (Valle del Cauca)	9.000	9.000	9.000		=	Cúcuta, La Nueva Sexta	10.500	12.000	11.167		-
Pasto, El Potrerillo	13.100	13.500	13.300		+	Ibagué, Frigorífico Carlina	12.000	12.000	12.000		=
Pereira, La 41	13.000	14.000	13.500		-	Ibagué, Plaza La 21	10.600	12.500	11.625		-
Popayán (Cauca)	9.400	9.400	9.400		+	Malambo (Atlántico), Carnes y carnes	12.500	12.500	12.500		+
Tuluá (Valle del Cauca)	11.000	12.000	11.500		=						
Tunja, Complejo de Servicios del Sur	12.000	12.000	12.000		=						
Valledupar, Mercado Nuevo	11.000	12.000	11.667		=						
Villavicencio, CAV	11.000	11.000	11.000		=						
Carne de cerdo en canal											
Bogotá, D. C., Frigorífico Guadalupe	7.040	7.200	7.147		n.d.						
Ibagué, Plaza La 21	6.800	7.704	7.301		+						
Malambo (Atlántico), Carnes y carnes	7.800	7.800	7.800		+						
Pereira, La 41	7.300	7.300	7.300		=						
Popayán (Cauca)	7.400	7.600	7.533		+						
Carne de cerdo, espinazo											
Bogotá, D. C., Frigorífico Guadalupe	5.500	6.000	5.917		-						


Cuadro 6. Mercados mayoristas. Precios de venta de carnes (continuación)
2017 (2 al 8 de septiembre)

Productos y mercados	Pesos por kilogramo				Tenden- cia	Productos y mercados	Pesos por kilogramo				Tenden- cia
	Mínimo	Máximo	Medio				Mínimo	Máximo	Medio		
Carne de cerdo, perril sin hueso (continuación)						Carne de res, bola de pierna (continuación)					
Manizales (Caldas)	12.000	12.000	12.000	=		Bogotá, D. C., Frigorífico Guadalupe	13.800	14.000	13.933	+	
Medellín, Central						Bogotá, D. C., Paloquemao	15.000	15.600	15.200	-	
Mayorista de Antioquia	11.600	13.200	12.267	+		Bucaramanga, Frigoríficos	18.780	18.900	18.840	=	
Medellín, Plaza						Buenaventura (Valle del Cauca)	15.600	16.000	15.867	-	
Minorista José María Villa	12.000	13.220	12.640	+		Cali, Santa Helena	16.300	16.600	16.450	=	
Montería (Córdoba)	12.000	13.000	12.333	+		Cartagena, Bazurto	14.500	15.000	14.875	=	
Palmira (Valle del Cauca)	12.600	13.000	12.700	+		Cúcuta, Cenabastos	12.000	15.000	13.333	=	
Pasto, El Potrerillo	16.300	16.700	16.500	-		Cúcuta, La Nueva Sexta	12.000	13.000	12.667	=	
Pereira, La 41	13.000	14.000	13.500	+		Florencia (Caquetá)	16.000	16.000	16.000	=	
Popayán (Cauca)	14.400	14.600	14.533	=		Ibagué, Frigorífico Carlina	16.000	16.000	16.000	=	
Sincelejo (Sucre)	11.000	12.000	11.500	=		Ibagué, Plaza La 21	14.000	16.300	14.575	+	
Tuluá (Valle del Cauca)	12.600	13.000	12.800	=		Malambo (Atlántico),					
Tunja, Complejo de Servicios del Sur	12.000	12.000	12.000	=		Carnes y carnes	16.200	16.200	16.200	-	
Villavicencio, CAV	12.000	12.000	12.000	=		Manizales (Caldas)	15.000	15.000	15.000	=	
Carne de cerdo, tocineta plancha						Medellín, Central					
Manizales (Caldas)	10.000	11.000	10.333	=		Mayorista de Antioquia	15.500	17.900	17.033	-	
Carne de cerdo, tocino barriga						Medellín, Plaza					
Bogotá, D. C., Frigorífico Ble Ltda.	9.000	10.000	9.550	+		Minorista José María Villa	16.200	18.400	17.500	-	
Bogotá, D. C., Frigorífico Guadalupe	9.000	10.000	9.500	+		Montería (Córdoba)	14.000	14.000	14.000	=	
Bogotá, D. C., Plaza Las Flores	8.500	9.000	8.917	+		Neiva, Surabastos	13.600	14.000	13.867	=	
Florencia (Caquetá)	9.000	9.000	9.000	=		Palmira (Valle del Cauca)	15.500	16.000	15.875	-	
Ibagué, Plaza La 21	6.600	8.000	7.225	+		Pasto, El Potrerillo	17.400	17.600	17.500	-	
Medellín, Central						Pereira, La 41	16.000	16.000	16.000	=	
Mayorista de Antioquia	11.400	14.000	12.767	+		Popayán (Cauca)	16.000	16.000	16.000	=	
Medellín, Plaza						Sincelejo (Sucre)	15.000	15.000	15.000	=	
Minorista José María Villa	12.270	13.600	12.957	+		Tuluá (Valle del Cauca)	16.000	16.400	16.200	=	
Neiva, Surabastos	6.000	6.000	6.000	=		Valledupar, Mercado Nuevo	14.000	15.000	14.667	=	
Palmira (Valle del Cauca)	9.000	9.000	9.000	=		Villavicencio, CAV	13.000	14.000	13.750	=	
Pasto, El Potrerillo	8.900	9.200	9.033	=		Carne de res, bota					
Pereira, La 41	12.000	12.000	12.000	=		Barranquilla, Barranquillita	14.000	14.100	14.025	=	
Popayán (Cauca)	4.800	5.000	4.933	+		Barranquilla, Granabastos	16.000	16.500	16.167	=	
Tunja, Complejo de Servicios del Sur	7.000	7.600	7.300	+		Bogotá, D. C., Frigorífico Ble Ltda.	13.800	14.500	14.017	+	
Carne de cerdo, tocino papada						Bogotá, D. C., Frigorífico Guadalupe	13.800	14.000	13.933	+	
Bogotá, D. C., Frigorífico Ble Ltda.	6.000	6.500	6.183	+		Bogotá, D. C., Paloquemao	15.000	15.600	15.200	-	
Bogotá, D. C., Frigorífico Guadalupe	5.500	6.000	5.833	+		Bucaramanga, Frigoríficos	16.600	17.000	16.800	=	
Bogotá, D. C., Plaza Las Flores	6.000	6.500	6.083	-		Cartagena, Bazurto	14.500	15.000	14.875	=	
Buenaventura (Valle del Cauca)	7.000	8.000	7.500	=		Cúcuta, Cenabastos	12.000	14.000	13.000	=	
Cali, Santa Helena	8.400	8.700	8.550	=		Ibagué, Frigorífico Carlina	12.000	12.000	12.000	=	
Cúcuta, La Nueva Sexta	7.000	8.000	7.333	-		Ibagué, Plaza La 21	14.000	14.900	14.225	-	
Ibagué, Plaza La 21	6.000	7.950	6.638	+		Malambo (Atlántico), Carnes y carnes	16.000	16.000	16.000	=	
Manizales (Caldas)	8.000	8.000	8.000	=		Manizales (Caldas)	14.000	15.000	14.333	=	
Medellín, Central						Medellín, Central					
Mayorista de Antioquia	7.000	8.100	7.367	=		Mayorista de Antioquia	15.500	17.900	17.033	-	
Medellín, Plaza						Medellín, Plaza					
Minorista José María Villa	8.200	11.450	9.550	+		Minorista José María Villa	16.800	18.117	17.339	-	
Pereira, La 41	10.000	10.000	10.000	=		Montería (Córdoba)	12.000	12.000	12.000	=	
Tuluá (Valle del Cauca)	7.200	8.000	7.633	=		Montería, Frigosinú	14.500	14.500	14.500	=	
Carne de res, bola de brazo						Sincelejo (Sucre)	15.000	15.000	15.000	=	
Barranquilla, Barranquillita	14.000	14.200	14.050	=		Valledupar, Mercado Nuevo	14.000	15.000	14.333	=	
Barranquilla, Granabastos	16.000	16.500	16.300	=		Villavicencio, CAV	13.000	14.000	13.750	=	
Bogotá, D. C., Paloquemao	13.000	14.000	13.667	-		Carne de res, cadera					
Bucaramanga, Frigoríficos	18.050	18.400	18.225	+		Barranquilla, Barranquillita	14.000	14.200	14.075	=	
Buenaventura (Valle del Cauca)	16.000	17.000	16.667	=		Barranquilla, Granabastos	16.000	16.600	16.233	=	
Cali, Santa Helena	16.000	16.300	16.150	=		Bogotá, D. C., Frigorífico Ble Ltda.	13.800	14.500	14.017	+	
Cartagena, Bazurto	14.500	15.000	14.875	=		Bogotá, D. C., Frigorífico Guadalupe	13.800	14.000	13.933	+	
Cúcuta, Cenabastos	12.000	14.000	13.000	+		Bogotá, D. C., Paloquemao	15.000	15.600	15.200	-	
Cúcuta, La Nueva Sexta	11.000	13.000	12.333	+		Bucaramanga, Frigoríficos	18.960	19.200	19.080	=	
Ibagué, Frigorífico Carlina	16.000	16.000	16.000	=		Buenaventura (Valle del Cauca)	16.000	17.000	16.533	-	
Ibagué, Plaza La 21	13.000	15.800	14.200	-		Cali, Santa Helena	16.200	16.600	16.400	=	
Malambo (Atlántico), Carnes y carnes	16.050	16.050	16.050	+		Cartagena, Bazurto	14.500	15.000	14.875	=	
Manizales (Caldas)	13.000	14.000	13.333	=		Cúcuta, Cenabastos	12.000	14.000	13.000	=	
Medellín, Central						Ibagué, Frigorífico Carlina	16.000	16.000	16.000	=	
Mayorista de Antioquia	15.500	17.900	17.033	-		Ibagué, Plaza La 21	14.000	17.900	15.075	+	
Montería (Córdoba)	13.000	14.000	13.500	=		Malambo (Atlántico), Carnes y carnes	16.250	16.250	16.250	=	
Montería, Frigosinú	12.600	12.600	12.600	=		Manizales (Caldas)	15.000	16.000	15.333	=	
Palmira (Valle del Cauca)	16.000	16.000	16.000	=		Medellín, Central					
Pasto, El Potrerillo	17.600	17.800	17.700	-		Mayorista de Antioquia	15.500	17.900	17.033	-	
Pereira, La 41	14.000	16.000	15.000	=		Medellín, Plaza					
Popayán (Cauca)	16.000	16.000	16.000	=		Minorista José María Villa	16.800	19.580	17.827	-	
Sincelejo (Sucre)	15.000	15.000	15.000	=		Montería (Córdoba)	14.000	14.000	14.000	=	
Tuluá (Valle del Cauca)	16.000	16.400	16.200	=		Montería, Frigosinú	14.800	14.800	14.800	=	
Valledupar, Mercado Nuevo	14.000	15.000	14.667	=		Palmira (Valle del Cauca)	16.000	16.000	16.000	+	
Carne de res, bola de pierna						Pasto, El Potrerillo	17.500	17.700	17.600	-	
Barranquilla, Barranquillita	13.900	14.100	14.000	-		Pereira, La 41	16.000	16.000	16.000	=	
Barranquilla, Granabastos	16.000	16.500	16.300	=		Popayán (Cauca)	16.200	16.500	16.300	+	
Bogotá, D. C., Frigorífico Ble Ltda.	13.800	14.500	14.017	+		Sincelejo (Sucre)	15.000	15.000	15.000	=	
						Tuluá (Valle del Cauca)	16.200	17.000	16.533	=	
						Valledupar, Mercado Nuevo	14.000	15.000	14.667	=	
						Villavicencio, CAV	13.000	14.000	13.750	=	

Cuadro 6. Mercados mayoristas. Precios de venta de carnes (continuación)
2017 (2 al 8 de septiembre)

Productos y mercados	Pesos por kilogramo				Tendencia	Productos y mercados	Pesos por kilogramo				Tendencia
	Mínimo	Máximo	Medio				Mínimo	Máximo	Medio		
Carne de res, centro de pierna						Carne de res, costilla (continuación)					
Barranquilla, Barranquillita	12.000	12.100	12.025		+	Medellín, Plaza					
Barranquilla, Granabastos	16.000	16.000	16.000		=	Minorista José María Villa	6.000	9.800	7.400		-
Bogotá, D. C., Frigorífico Ble Ltda.	13.800	14.500	14.017		+	Montería (Córdoba)	7.000	7.000	7.000		=
Bogotá, D. C., Frigorífico Guadalupe	13.800	14.000	13.933		+	Montería, Frigosinú	6.500	6.500	6.500		=
Bogotá, D. C., Paloquemao	15.000	15.600	15.200		-	Pasto, El Potrerillo	8.500	8.700	8.600		=
Bucaramanga, Frigoríficos	19.050	19.130	19.090		+	Pereira, La 41	6.000	6.000	6.000		=
Cartagena, Bazaruto	14.600	15.000	14.900		+	Popayán (Cauca)	7.600	7.600	7.600		+
Cúcuta, Cenabastos	12.000	14.000	13.000		=	Valledupar, Mercado Nuevo	8.000	9.000	8.667		+
Cúcuta, La Nueva Sexta	13.000	13.000	13.000		+	Villavicencio, CAV	9.000	9.000	9.000		=
Ibagué, Frigorífico Carlima	16.000	16.000	16.000		n.d.						
Ibagué, Plaza La 21	14.000	15.900	14.575		-	Carne de res en canal					
Malambo (Atlántico), Carnes y carnes	16.300	16.300	16.300		=	Arauca (Arauca)	6.500	6.500	6.500		=
Manizales (Caldas)	14.000	15.000	14.667		=	Ibagué, Plaza La 21	8.960	9.200	9.090		+
Medellín, Central						Malambo (Atlántico), Carnes y carnes	8.900	8.900	8.900		=
Mayorista de Antioquia	15.500	17.900	17.033		-	Montería (Córdoba)	7.700	7.900	7.775		=
Medellín, Plaza						Montería, Frigosinú	9.000	9.000	9.000		=
Minorista José María Villa	16.800	19.580	17.827		-	Popayán (Cauca)	8.400	8.600	8.467		-
Montería (Córdoba)	14.000	14.000	14.000		=						
Montería, Frigosinú	14.800	14.800	14.800		=	Carne de res, falda					
Pereira, La 41	16.000	16.000	16.000		=	Barranquilla, Barranquillita	11.000	11.100	11.025		=
Sincelejo (Sucre)	15.000	15.000	15.000		=	Barranquilla, Granabastos	14.000	14.500	14.267		=
Valledupar, Mercado Nuevo	14.000	15.000	14.667		=	Bogotá, D. C., Frigorífico Ble Ltda.	11.000	12.000	11.533		+
Villavicencio, CAV	13.000	14.000	13.750		=	Bogotá, D. C., Frigorífico Guadalupe	11.000	12.000	11.417		+
						Bogotá, D. C., Paloquemao	13.000	13.000	13.000		=
Carne de res, chatas						Buenaventura (Valle del Cauca)	14.000	14.000	14.000		=
Barranquilla, Barranquillita	15.000	15.200	15.075		-	Cali, Santa Helena	8.500	8.800	8.650		+
Barranquilla, Granabastos	17.000	18.000	17.333		=	Cartagena, Bazaruto	11.000	11.500	11.300		+
Bogotá, D. C., Frigorífico Ble Ltda.	16.600	17.000	16.833		-	Cúcuta, Cenabastos	10.000	15.000	12.333		+
Bogotá, D. C., Frigorífico Guadalupe	16.700	17.000	16.950		+	Cúcuta, La Nueva Sexta	11.000	12.000	11.333		+
Bogotá, D. C., Paloquemao	18.000	18.000	18.000		-	Ibagué, Frigorífico Carlima	12.000	12.000	12.000		=
Bucaramanga, Frigoríficos	27.050	28.100	27.575		=	Ibagué, Plaza La 21	12.000	13.900	12.725		+
Cali, Santa Helena	16.000	16.700	16.400		=	Malambo (Atlántico), Carnes y carnes	13.000	13.000	13.000		=
Cartagena, Bazaruto	14.500	15.000	14.875		=	Manizales (Caldas)	9.000	9.000	9.000		=
Cúcuta, Cenabastos	15.000	15.000	15.000		+	Medellín, Central					
Cúcuta, La Nueva Sexta	14.000	15.000	14.333		+	Mayorista de Antioquia	10.000	12.000	11.133		-
Ibagué, Frigorífico Carlima	24.000	24.000	24.000		=	Medellín, Plaza					
Ibagué, Plaza La 21	16.000	18.500	16.875		-	Minorista José María Villa	15.000	16.600	15.733		-
Malambo (Atlántico), Carnes y carnes	18.100	18.100	18.100		=	Montería (Córdoba)	7.000	8.000	7.500		=
Medellín, Central						Montería, Frigosinú	11.500	11.500	11.500		=
Mayorista de Antioquia	21.000	23.200	21.967		+	Palmira (Valle del Cauca)	8.000	8.500	8.250		-
Medellín, Plaza						Pasto, El Potrerillo	13.000	13.200	13.100		-
Minorista José María Villa	22.500	26.000	24.467		-	Pereira, La 41	12.000	12.000	12.000		=
Montería (Córdoba)	14.000	14.000	14.000		-	Popayán (Cauca)	11.000	11.000	11.000		=
Montería, Frigosinú	16.000	16.000	16.000		=	Tuluá (Valle del Cauca)	9.000	10.000	9.333		=
Palmira (Valle del Cauca)	17.000	17.000	17.000		-						
Pasto, El Potrerillo	18.800	19.000	18.900		-	Carne de res, lomo de brazo					
Pereira, La 41	18.000	18.000	18.000		=	Bogotá, D. C., Paloquemao	14.000	14.000	14.000		-
Popayán (Cauca)	16.600	16.667	16.667		+	Cúcuta, Cenabastos	10.000	12.000	11.333		=
Sincelejo (Sucre)	15.000	15.000	15.000		=	Cúcuta, La Nueva Sexta	11.000	12.000	11.333		=
Tuluá (Valle del Cauca)	18.600	19.000	18.867		=	Montería (Córdoba)	13.000	14.000	13.500		=
Valledupar, Mercado Nuevo	16.000	17.000	16.667		=	Montería, Frigosinú	11.500	11.500	11.500		=
Villavicencio, CAV	14.000	15.000	14.750		=	Pasto, El Potrerillo	17.500	17.700	17.600		-
						Pereira, La 41	14.000	15.000	14.500		-
Carne de res, cogote						Popayán (Cauca)	16.000	16.000	16.000		=
Bogotá, D. C., Frigorífico Ble Ltda.	10.500	11.000	10.733		-	Sincelejo (Sucre)	11.000	11.000	11.000		=
Bogotá, D. C., Frigorífico Guadalupe	10.000	10.500	10.217		-	Valledupar, Mercado Nuevo	14.000	15.000	14.667		=
Bogotá, D. C., Paloquemao	11.000	12.000	11.667		-						
Bucaramanga, Frigoríficos	13.600	14.460	14.030		=	Carne de res, lomo fino					
Ibagué, Frigorífico Carlima	7.600	7.600	7.600		=	Barranquilla, Barranquillita	22.800	23.200	22.975		-
Ibagué, Plaza La 21	6.400	8.000	7.100		-	Barranquilla, Granabastos	20.000	22.000	20.667		=
Manizales (Caldas)	8.000	9.000	8.667		=	Bogotá, D. C., Frigorífico Ble Ltda.	21.500	24.000	22.500		-
Montería (Córdoba)	11.000	11.000	11.000		=	Bogotá, D. C., Frigorífico Guadalupe	21.500	24.000	22.500		+
Montería, Frigosinú	11.500	11.500	11.500		=	Bogotá, D. C., Paloquemao	22.000	24.000	22.667		+
Pereira, La 41	12.000	12.000	12.000		=	Bucaramanga, Frigoríficos	38.200	38.400	38.300		=
						Buenaventura (Valle del Cauca)	20.000	21.000	20.667		-
Carne de res, costilla						Cartagena, Bazaruto	20.000	20.000	20.000		=
Barranquilla, Barranquillita	6.000	6.200	6.050		=	Cúcuta, Cenabastos	15.000	17.000	16.000		=
Bogotá, D. C., Frigorífico Ble Ltda.	9.400	9.800	9.533		--	Cúcuta, La Nueva Sexta	14.000	15.000	14.667		+
Bogotá, D. C., Frigorífico Guadalupe	9.500	10.500	9.900		-	Ibagué, Plaza La 21	19.000	22.000	20.500		-
Bogotá, D. C., Paloquemao	12.000	12.000	12.000		-	Malambo (Atlántico), Carnes y carnes	24.200	24.200	24.200		=
Bucaramanga, Frigoríficos	16.400	17.800	17.100		=	Manizales (Caldas)	16.000	16.000	16.000		=
Buenaventura (Valle del Cauca)	10.000	10.000	10.000		=	Medellín, Central					
Cali, Santa Helena	7.600	7.900	7.750		=	Mayorista de Antioquia	26.500	34.600	30.600		+
Cartagena, Bazaruto	7.000	7.000	7.000		=	Medellín, Plaza					
Cúcuta, Cenabastos	9.000	12.000	10.000		=	Minorista José María Villa	26.600	32.100	28.900		--
Cúcuta, La Nueva Sexta	9.000	9.000	9.000		+	Montería (Córdoba)	20.000	20.000	20.000		=
Ibagué, Frigorífico Carlima	7.600	7.600	7.600		=	Montería, Frigosinú	28.500	28.500	28.500		=
Ibagué, Plaza La 21	8.000	8.400	8.100		+	Palmira (Valle del Cauca)	17.000	18.000	17.500		-
Malambo (Atlántico), Carnes y carnes	7.900	7.900	7.900		=	Pasto, El Potrerillo	19.200	19.400	19.300		-
Manizales (Caldas)	7.000	8.000	7.333		=	Pereira, La 41	19.000	19.000	19.000		=
Medellín, Central						Popayán (Cauca)	19.000	19.200	19.067		+
Mayorista de Antioquia	9.900	12.000	11.033		-						



Cuadro 6. Mercados mayoristas. Precios de venta de carnes (continuación)
2017 (2 al 8 de septiembre)

Productos y mercados	Pesos por kilogramo				Tendencia	Productos y mercados	Pesos por kilogramo				Tendencia
	Mínimo	Máximo	Medio				Mínimo	Máximo	Medio		
Carne de res, lomo fino (continuación)						Carne de res, murillo (continuación)					
Sincelejo (Sucre)	16.000	16.000	16.000	=		Medellín, Central					
Tuluá (Valle del Cauca)	26.000	26.300	26.150	=		Mayorista de Antioquia	11.000	13.600	12.367	=	
Valledupar, Mercado Nuevo	16.000	18.000	17.000	=		Montería (Córdoba)	9.600	9.800	9.700	=	
Villavicencio, CAV	18.000	20.000	18.500	=		Montería, Frigosinú	11.500	11.500	11.500	=	
						Neiva, Surabastos	9.000	9.000	9.000	=	
						Villavicencio, CAV	10.000	10.000	10.000	=	
Carne de res molida, murillo						Carne de res, paletero					
Bogotá, D. C., Frigorífico Ble Ltda.	10.500	11.000	10.733	-		Bogotá, D. C., Paloquemao	14.000	14.000	14.000	+	
Bogotá, D. C., Frigorífico Guadalupe	10.000	10.500	10.083	-		Bucaramanga, Frigoríficos	14.990	14.990	14.990	=	
Bogotá, D. C., Paloquemao	12.000	12.000	12.000	+		Cúcuta, Cenabastos	10.000	12.000	11.333	=	
Bucaramanga, Frigoríficos	13.400	13.400	13.400	=		Cúcuta, La Nueva Sexta	11.000	12.000	11.333	=	
Cúcuta, Cenabastos	10.000	12.000	11.000	=		Ibagué, Frigorífico Carlima	12.000	12.000	12.000	=	
Cúcuta, La Nueva Sexta	10.000	11.000	10.667	=		Ibagué, Plaza La 21	12.900	13.000	12.967	-	
Florencia (Cauquetá)	10.000	10.000	10.000	=		Malambo (Atlántico), Carnes y carnes	11.000	11.000	11.000	=	
Ibagué, Frigorífico Carlima	11.500	11.500	11.500	=		Manizales (Caldas)	12.000	13.000	12.667	=	
Ibagué, Plaza La 21	10.400	11.900	11.075	+		Medellín, Central					
Neiva, Surabastos	9.000	9.000	9.000	=		Mayorista de Antioquia	15.500	17.400	16.333	=	
Villavicencio, CAV	9.000	9.000	9.000	=		Montería (Córdoba)	13.000	13.500	13.250	=	
						Montería, Frigosinú	11.500	11.500	11.500	=	
						Pereira, La 41	14.000	15.000	14.500	=	
						Sincelejo (Sucre)	13.000	13.000	13.000	=	
						Valledupar, Mercado Nuevo	12.000	13.000	12.333	=	
Carne de res, morrillo						Carne de res, pecho					
Bogotá, D. C., Frigorífico Ble Ltda.	10.500	12.000	11.083	-		Bogotá, D. C., Frigorífico Ble Ltda.	11.000	13.000	12.233	+	
Bogotá, D. C., Frigorífico Guadalupe	10.500	11.000	10.883	-		Bogotá, D. C., Frigorífico Guadalupe	11.500	12.000	11.917	++	
Bogotá, D. C., Paloquemao	14.000	14.000	14.000	+		Bogotá, D. C., Paloquemao	14.000	14.000	14.000	+	
Bucaramanga, Frigoríficos	11.480	13.000	12.240	=		Bucaramanga, Frigoríficos	13.300	14.800	14.050	=	
Buenaventura (Valle del Cauca)	12.000	13.000	12.500	=		Buenaventura (Valle del Cauca)	13.600	14.000	13.867	=	
Cali, Santa Helena	12.600	12.900	12.750	=		Cali, Santa Helena	14.500	15.000	14.700	-	
Cúcuta, Cenabastos	10.000	12.000	11.333	=		Cúcuta, Cenabastos	11.000	12.000	11.667	+	
Cúcuta, La Nueva Sexta	11.000	12.000	11.333	=		Cúcuta, La Nueva Sexta	11.000	12.000	11.333	-	
Florencia (Cauquetá)	13.000	13.000	13.000	=		Ibagué, Frigorífico Carlima	11.500	11.500	11.500	=	
Ibagué, Frigorífico Carlima	11.500	11.500	11.500	-		Ibagué, Plaza La 21	12.400	13.900	13.075	+	
Ibagué, Plaza La 21	10.000	12.000	11.375	+		Manizales (Caldas)	9.000	10.000	9.667	=	
Malambo (Atlántico), Carnes y carnes	10.500	10.500	10.500	=		Medellín, Central					
Medellín, Central						Mayorista de Antioquia	11.000	13.200	12.000	++	
Mayorista de Antioquia	13.500	13.700	13.600	=		Medellín, Plaza					
Montería (Córdoba)	11.000	11.000	11.000	=		Minorista José María Villa	12.800	13.100	12.967	+	
Montería, Frigosinú	11.800	11.800	11.800	=		Montería (Córdoba)	12.000	12.000	12.000	=	
Palmira (Valle del Cauca)	13.000	13.000	13.000	=		Montería, Frigosinú	12.000	12.000	12.000	=	
Pasto, El Potrerillo	14.000	14.200	14.100	-		Palmira (Valle del Cauca)	13.000	13.600	13.275	+	
Pereira, La 41	14.000	14.000	14.000	=		Pasto, El Potrerillo	14.000	14.200	14.100	-	
Popayán (Cauca)	11.000	11.000	11.000	=		Popayán (Cauca)	11.000	11.000	11.000	=	
Tuluá (Valle del Cauca)	13.000	13.000	13.000	=		Tuluá (Valle del Cauca)	12.000	13.200	12.733	=	
Villavicencio, CAV	10.000	10.000	10.000	=		Valledupar, Mercado Nuevo	12.000	13.000	12.333	=	
Carne de res, muchacho						Carne de res, punta de anca					
Barranquilla, Barranquillita	13.000	13.100	13.025	=		Barranquilla, Barranquillita	15.000	15.300	15.125	=	
Barranquilla, Granabastos	15.800	16.000	15.933	=		Barranquilla, Granabastos	17.000	18.000	17.667	=	
Bogotá, D. C., Paloquemao	15.000	17.000	16.125	-		Bogotá, D. C., Frigorífico Ble Ltda.	16.600	18.000	17.117	+	
Bucaramanga, Frigoríficos	20.050	20.500	20.275	=		Bogotá, D. C., Frigorífico Guadalupe	16.000	17.000	16.250	-	
Buenaventura (Valle del Cauca)	15.000	16.000	15.667	=		Bogotá, D. C., Paloquemao	15.000	17.000	16.000	-	
Cali, Santa Helena	15.700	16.000	15.850	=		Bucaramanga, Frigoríficos	27.450	28.000	27.725	=	
Cartagena, Bazaruto	14.500	15.000	14.875	=		Buenaventura (Valle del Cauca)	16.000	17.000	16.667	=	
Cúcuta, Cenabastos	12.000	14.000	13.000	=		Cali, Santa Helena	18.600	19.000	18.825	=	
Cúcuta, La Nueva Sexta	13.000	13.000	13.000	=		Cartagena, Bazaruto	14.500	15.000	14.875	=	
Ibagué, Frigorífico Carlima	12.000	12.000	12.000	=		Cúcuta, La Nueva Sexta	13.000	14.000	13.333	=	
Ibagué, Plaza La 21	14.000	15.900	14.975	-		Ibagué, Frigorífico Carlima	24.900	24.900	24.900	=	
Malambo (Atlántico), Carnes y carnes	16.400	16.400	16.400	=		Ibagué, Plaza La 21	15.000	19.500	16.625	+	
Manizales (Caldas)	14.000	15.000	14.333	=		Malambo (Atlántico), Carnes y carnes	18.000	18.000	18.000	=	
Medellín, Central						Manizales (Caldas)	15.000	16.000	15.667	=	
Mayorista de Antioquia	15.500	17.900	17.033	-		Medellín, Central					
Medellín, Plaza						Mayorista de Antioquia	22.000	24.500	23.333	+	
Minorista José María Villa	16.500	18.150	17.417	+		Medellín, Plaza					
Montería (Córdoba)	14.000	14.000	14.000	=		Minorista José María Villa	23.000	26.000	24.833	-	
Montería, Frigosinú	14.500	14.500	14.500	=		Montería (Córdoba)	15.000	15.000	15.000	=	
Palmira (Valle del Cauca)	15.000	15.200	15.150	-		Montería, Frigosinú	16.000	16.000	16.000	=	
Pasto, El Potrerillo	17.800	18.100	17.933	-		Palmira (Valle del Cauca)	17.000	17.000	17.000	=	
Pereira, La 41	16.000	16.000	16.000	=		Pasto, El Potrerillo	18.000	18.200	18.100	-	
Popayán (Cauca)	16.200	16.400	16.333	-		Pereira, La 41	17.000	18.000	17.500	=	
Sincelejo (Sucre)	15.000	15.000	15.000	=		Popayán (Cauca)	16.200	16.400	16.333	=	
Tuluá (Valle del Cauca)	15.400	16.500	15.833	=		Sincelejo (Sucre)	15.000	15.000	15.000	=	
Valledupar, Mercado Nuevo	14.000	15.000	14.667	=		Tuluá (Valle del Cauca)	18.000	18.500	18.250	=	
Villavicencio, CAV	13.000	14.000	13.750	=		Valledupar, Mercado Nuevo	16.000	18.000	17.000	=	
						Villavicencio, CAV	13.000	14.000	13.750	=	
Carne de res, murillo						Carne de res, sobrecarraga					
Bogotá, D. C., Frigorífico Ble Ltda.	10.500	11.000	10.733	-		Barranquilla, Barranquillita	11.500	11.600	11.525	=	
Bogotá, D. C., Frigorífico Guadalupe	10.000	10.500	10.083	-		Barranquilla, Granabastos	13.000	14.000	13.667	=	
Bogotá, D. C., Paloquemao	12.000	12.000	12.000	+							
Bucaramanga, Frigoríficos	13.400	13.400	13.400	=							
Cúcuta, Cenabastos	10.000	12.000	11.000	=							
Cúcuta, La Nueva Sexta	10.000	11.000	10.667	+							
Ibagué, Frigorífico Carlima	11.500	11.500	11.500	=							
Ibagué, Plaza La 21	10.000	11.500	10.850	+							
Manizales (Caldas)	9.000	12.000	11.000	=							

Cuadro 6. Mercados mayoristas. Precios de venta de carnes (continuación)
2017 (2 al 8 de septiembre)

Productos y mercados	Pesos por kilogramo				Tendencia	Productos y mercados	Pesos por kilogramo				Tendencia
	Mínimo	Máximo	Medio				Mínimo	Máximo	Medio		
Carne de res, sobrebarriga (continuación)						Pechuga de pollo (continuación)					
Bogotá, D. C., Frigorífico Ble Ltda.	12.200	13.000	12.567		-	Palmira (Valle del Cauca)	7.800	7.800	7.800		-
Bogotá, D. C., Frigorífico Guadalupe	12.000	12.500	12.083		+	Pasto, El Potrerillo	11.400	12.000	11.667		=
Bogotá, D. C., Paloquemao	13.000	13.000	13.000		=	Popayán (Cauca)	8.600	8.800	8.733		=
Bucaramanga, Frigoríficos	15.700	16.000	15.850		=	Santa Marta (Magdalena)	7.000	7.300	7.167		++
Buenaventura (Valle del Cauca)	13.000	14.000	13.667		=	Sincelejo (Sucre)	7.600	7.600	7.600		=
Cali, Santa Helena	14.500	15.000	14.750		=	Tuluá (Valle del Cauca)	8.800	9.400	9.000		=
Cartagena, Bazurto	11.200	11.500	11.425		+	Valledupar, Mercado Nuevo	6.000	6.300	6.100		+
Cúcuta, Cenabastos	11.000	12.000	11.667		=	Villavicencio, CAV	7.400	7.600	7.500		=
Cúcuta, La Nueva Sexta	12.000	12.000	12.000		=						
Florencia (Caquetá)	13.000	13.000	13.000		=	Pierna perril con rabadilla					
Ibagué, Frigorífico Carlina	11.500	11.500	11.500		=	Arauca (Arauca)	4.700	4.900	4.800		=
Ibagué, Plaza La 21	12.000	13.500	12.375		-	Armenia, Mercar	5.400	5.500	5.467		++
Malambo (Atlántico), Carnes y carnes	14.000	14.000	14.000		=	Barranquilla, Barranquillita	4.100	4.200	4.175		=
Manizales (Caldas)	12.000	13.000	12.333		=	Barranquilla, Granabastos	4.000	4.200	4.100		=
Medellín, Central						Bogotá, D. C., Plaza Las Flores	5.000	5.600	5.300		-
Mayorista de Antioquia	13.200	14.500	13.733		=	Bucaramanga, Frigoríficos	4.950	5.200	5.083		=
Medellín, Plaza						Buenaventura (Valle del Cauca)	4.600	5.000	4.800		=
Minorista José María Villa	13.800	14.400	14.133		-	Cali, Galería Alameda	4.900	5.100	5.000		-
Montería (Córdoba)	11.000	12.000	11.500		-	Cali, Santa Helena	4.200	4.400	4.300		=
Montería, Frigosinú	11.800	11.800	11.800		=	Cartagena, Bazurto	3.800	4.000	3.950		=
Neiva, Surabastos	10.000	10.000	10.000		=	Cúcuta, Cenabastos	4.200	4.300	4.261		-
Palmira (Valle del Cauca)	13.000	13.600	13.250		+	Florencia (Caquetá)	6.000	6.400	6.200		=
Pasto, El Potrerillo	14.200	14.400	14.300		-	Ibagué, Plaza La 21	5.600	5.600	5.600		-
Pereira, La 41	14.000	14.000	14.000		=	Medellín, Central					
Popayán (Cauca)	13.600	13.600	13.600		=	Mayorista de Antioquia	4.500	5.150	4.750		=
Sincelejo (Sucre)	11.000	11.000	11.000		=	Medellín, Plaza					
Tuluá (Valle del Cauca)	14.600	15.000	14.800		=	Minorista José María Villa	4.400	4.800	4.600		=
Valledupar, Mercado Nuevo	12.000	13.000	12.333		=	Montería (Córdoba)	4.500	4.600	4.567		+
Villavicencio, CAV	12.000	12.000	12.000		=	Neiva, Surabastos	5.400	5.400	5.400		=
						Palmira (Valle del Cauca)	4.800	4.800	4.800		=
Menudencias de pollo						Pasto, El Potrerillo	7.400	8.000	7.667		=
Armenia, Mercar	4.600	5.000	4.867		+	Santa Marta (Magdalena)	4.000	4.400	4.200		+
Florencia (Caquetá)	2.400	2.500	2.450		=	Sincelejo (Sucre)	4.400	4.400	4.400		=
Ibagué, Plaza La 21	1.000	1.200	1.067		=	Tuluá (Valle del Cauca)	5.300	5.600	5.433		=
Montería (Córdoba)	2.000	2.300	2.167		+	Valledupar, Mercado Nuevo	3.700	4.400	4.100		-
Neiva, Surabastos	1.000	1.400	1.267		=	Villavicencio, CAV	5.600	5.600	5.600		+
Pasto, El Potrerillo	1.000	1.000	1.000		=						
Popayán (Cauca)	1.500	1.500	1.500		=	Pierna perril sin rabadilla					
Villavicencio, CAV	1.300	1.400	1.375		=	Bogotá, D. C., Corabastos	5.800	6.800	6.400		+
						Bogotá, D. C., Frigorífico Ble Ltda.	7.400	7.600	7.467		=
Muslos de pollo con rabadilla						Bogotá, D. C., Frigorífico Guadalupe	7.000	7.200	7.033		-
Medellín, Plaza						Bogotá, D. C., Paloquemao	8.000	8.000	8.000		++
Minorista José María Villa	5.200	5.200	5.200		-	Bogotá, D. C., Plaza Las Flores	6.000	6.500	6.167		+
						Bucaramanga, Frigoríficos	6.050	6.900	6.583		-
Muslos de pollo sin rabadilla											
Arauca (Arauca)	5.400	5.700	5.533		+	Piernas de pollo					
Bogotá, D. C., Corabastos	6.000	7.000	6.467		+	Armenia, Mercar	7.000	7.200	7.133		=
Bogotá, D. C., Frigorífico Ble Ltda.	6.900	7.400	7.167		+	Bogotá, D. C., Corabastos	7.600	7.800	7.733		+
Bogotá, D. C., Frigorífico Guadalupe	6.700	7.000	6.883		+	Bogotá, D. C., Frigorífico Ble Ltda.	8.600	8.800	8.667		+
Bogotá, D. C., Paloquemao	7.800	8.000	7.933		++	Bogotá, D. C., Frigorífico Guadalupe	7.000	8.000	7.467		-
Bogotá, D. C., Plaza Las Flores	5.200	5.600	5.417		+	Bogotá, D. C., Paloquemao	7.900	8.000	7.950		+
Bucaramanga, Frigoríficos	6.700	7.600	7.233		-	Bogotá, D. C., Plaza Las Flores	6.000	6.200	6.033		-
Medellín, Central						Bucaramanga, Frigoríficos	6.750	7.700	7.317		=
Mayorista de Antioquia	6.500	8.300	7.433		=	Cali, Santa Helena	5.400	5.800	5.600		=
						Cartagena, Bazurto	6.500	6.500	6.500		-
Pechuga de pollo						Cúcuta, Cenabastos	5.508	6.300	5.806		+
Arauca (Arauca)	6.300	6.600	6.433		-	Manizales (Caldas)	5.500	6.000	5.833		=
Armenia, Mercar	7.800	8.200	8.000		-	Medellín, Central					
Barranquilla, Barranquillita	6.300	6.400	6.375		=	Mayorista de Antioquia	6.200	7.700	7.067		-
Barranquilla, Granabastos	6.300	6.500	6.400		=	Medellín, Plaza					
Bogotá, D. C., Corabastos	8.000	8.000	8.000		=	Minorista José María Villa	5.200	5.200	5.200		-
Bogotá, D. C., Frigorífico Ble Ltda.	8.500	8.600	8.567		+	Palmira (Valle del Cauca)	6.000	6.200	6.050		+
Bogotá, D. C., Frigorífico Guadalupe	7.500	8.000	7.817		-	Pasto, El Potrerillo	7.600	8.400	7.933		=
Bogotá, D. C., Paloquemao	9.500	9.600	9.533		+	Popayán (Cauca)	5.800	6.000	5.933		-
Bogotá, D. C., Plaza Las Flores	7.000	7.400	7.133		-	Tuluá (Valle del Cauca)	6.300	6.800	6.500		=
Bucaramanga, Frigoríficos	8.400	8.800	8.633		=	Valledupar, Mercado Nuevo	6.500	7.000	6.700		=
Buenaventura (Valle del Cauca)	6.500	7.500	7.000		+						
Cali, Galería Alameda	7.400	7.600	7.533		=	Pollo entero congelado sin vísceras					
Cali, Santa Helena	7.400	7.600	7.550		=	Arauca (Arauca)	6.500	6.700	6.600		-
Cartagena, Bazurto	6.500	6.500	6.500		+	Barranquilla, Barranquillita	4.100	4.300	4.200		+
Cúcuta, Cenabastos	6.324	6.600	6.450		-	Barranquilla, Granabastos	4.100	4.400	4.267		=
Florencia (Caquetá)	9.000	9.400	9.200		=	Bucaramanga, Frigoríficos	6.100	6.100	6.100		=
Ibagué, Frigorífico Carlina	9.000	9.000	9.000		=	Cali, Galería Alameda	6.000	6.000	6.000		=
Ibagué, Plaza La 21	7.600	8.000	7.800		=	Cali, Santa Helena	5.600	5.800	5.700		=
Manizales (Caldas)	6.800	8.400	7.667		=	Cartagena, Bazurto	4.500	4.500	4.500		-
Medellín, Central						Medellín, Central					
Mayorista de Antioquia	7.000	9.200	8.133		-	Mayorista de Antioquia	5.300	6.650	5.850		-
Medellín, Plaza						Medellín, Plaza					
Minorista José María Villa	6.300	6.800	6.567		-	Minorista José María Villa	5.200	5.600	5.400		-
Montería (Córdoba)	6.200	6.600	6.433		-	Montería (Córdoba)	5.200	5.800	5.433		+
Neiva, Surabastos	6.800	7.000	6.933		+	Pasto, El Potrerillo	7.600	8.000	7.800		=


**Cuadro 6. Mercados mayoristas. Precios de venta de carnes (conclusión)
2017 (2 al 8 de septiembre)**

Productos y mercados	Pesos por kilogramo				Tendencia	Productos y mercados	Pesos por kilogramo				Tendencia
	Mínimo	Máximo	Medio	Precios			Mínimo	Máximo	Medio	Precios	
Pollo entero congelado sin vísceras (continuación)						Pollo entero fresco sin vísceras (continuación)					
Popayán (Cauca)	6.400	6.600	6.533		+	Bucaramanga, Frigoríficos	6.100	6.100	6.100		=
Santa Marta (Magdalena)	4.600	4.900	4.733		++	Cúcuta, Cenabastos	5.253	5.400	5.318		-
Valledupar, Mercado Nuevo	4.500	4.800	4.633		=	Ibagué, Frigorífico Carlina	6.400	6.400	6.400		=
Pollo entero fresco con vísceras						Ibagué, Plaza La 21	5.600	5.800	5.733		-
Ibagué, Plaza La 21	5.400	5.800	5.600		-	Palmira (Valle del Cauca)	5.600	5.800	5.750		-
Pollo entero fresco sin vísceras						Sincelejo (Sucre)	5.400	5.600	5.500		-
Armenia, Mercar	6.000	6.300	6.200		+	Tuluá (Valle del Cauca)	6.400	7.000	6.700		=
Bogotá, D. C., Corabastos	6.000	7.000	6.667		++	Villavicencio, CAV	5.800	6.000	5.900		-
Bogotá, D. C., Frigorífico Ble Ltda.	6.100	6.600	6.367		+	Rabadillas de pollo					
Bogotá, D. C., Frigorífico Guadalupe	5.800	6.400	6.100		+	Armenia, Mercar	2.000	2.000	2.000		+
Bogotá, D. C., Paloquemao	6.000	7.000	6.667		-	Bucaramanga, Frigoríficos	2.300	2.450	2.375		-
Bogotá, D. C., Plaza Las Flores	5.400	5.800	5.600		-	Manizales (Caldas)	1.500	2.000	1.750		=
						Montería (Córdoba)	2.000	2.200	2.100		=

Tendencias:
 (---) Variación mayor al -20 %
 (--) Variación entre -10 % y -20 %
 (-) Variación entre 0 % y -10 %

(=) Variación igual a 0 %
 (+) Variación entre 0 % y 10 %
 (+ +) Variación entre 10 % y 20 %
 (+++) Variación mayor al 20 %
 (n.d.) No determinado

**Cuadro 7. Mercados mayoristas. Precios de venta de pescados
2017 (2 al 8 de septiembre)**

Productos y mercados	Pesos por kilogramo				Tendencia	Productos y mercados	Pesos por kilogramo				Tendencia
	Mínimo	Máximo	Medio	Precios			Mínimo	Máximo	Medio	Precios	
Almejas con concha						Basa, filete congelado importado (continuación)					
Cali, Galería Alameda	7.800	8.500	8.175		-	Medellín, Central					
Cali, Santa Helena	7.500	7.800	7.650		+	Mayorista de Antioquia	8.300	9.000	8.567		-
Medellín, Central						Palmira (Valle del Cauca)	8.000	8.000	8.000		-
Mayorista de Antioquia	6.000	8.000	7.300		=	Blanquillo entero fresco					
Almejas sin concha						Bucaramanga, Centroabastos	11.200	11.200	11.200		=
Cali, Galería Alameda	16.000	16.800	16.525		+	Montería (Córdoba)	10.000	10.000	10.000		-
Cali, Santa Helena	11.300	12.000	11.600		=	Valledupar, Mercado Nuevo	10.000	12.000	11.333		+
Medellín, Central						Bocachico criollo fresco					
Mayorista de Antioquia	15.800	17.000	16.267		=	Arauca (Arauca)	7.820	7.820	7.820		=
Palmira (Valle del Cauca)	12.800	13.000	12.950		-	Barranquilla, Barranquillita	9.600	10.000	9.800		-
Bagre rayado en postas congelado						Bogotá, D. C., Plaza Las Flores	9.600	10.000	9.800		+
Armenia, Mercar	22.000	22.000	22.000		=	Cúcuta, La Nueva Sexta	6.000	7.500	6.417		+
Bogotá, D. C., Paloquemao	17.000	18.000	17.667		-	Montería (Córdoba)	12.000	13.000	12.750		=
Manizales (Caldas)	20.000	20.000	20.000		=	Neiva, Surabastos	20.000	20.000	20.000		n.d.
Tunja, Complejo de Servicios del Sur	16.000	17.000	16.500		=	Valledupar, Mercado Nuevo	12.000	12.000	12.000		=
Villavicencio, CAV	16.000	17.000	16.500		=	Bocachico importado congelado					
Bagre rayado entero congelado						Armenia, Mercar	8.400	9.000	8.600		=
Bogotá, D. C., Plaza Las Flores	10.000	10.400	10.200		-	Barranquilla, Barranquillita	8.500	8.600	8.525		=
Cali, Galería Alameda	20.000	23.000	21.500		+	Bogotá, D. C., Plaza Las Flores	7.000	7.200	7.107		-
Cali, Santa Helena	14.600	15.000	14.850		=	Cali, Galería Alameda	11.500	11.800	11.650		+
Palmira (Valle del Cauca)	15.500	16.000	15.875		-	Cali, Santa Helena	7.600	8.100	7.875		+
Pereira, Mercasa	18.000	18.500	18.250		=	Cartagena, Bazurto	7.000	7.200	7.050		+
Popayán (Cauca)	15.000	15.000	15.000		=	Cúcuta, La Nueva Sexta	7.500	8.000	7.875		+
Bagre rayado entero fresco						Manizales (Caldas)	8.000	12.000	9.333		=
Arauca (Arauca)	8.500	8.500	8.500		=	Medellín, Central					
Bogotá, D. C., Paloquemao	17.000	18.000	17.667		-	Mayorista de Antioquia	8.600	10.000	9.400		+
Bucaramanga, Centroabastos	16.000	16.000	16.000		=	Montería (Córdoba)	7.500	7.500	7.500		-
Cúcuta, La Nueva Sexta	8.000	10.000	9.500		-	Palmira (Valle del Cauca)	7.000	7.500	7.125		+
Florencia (Caquetá)	14.000	15.000	14.500		=	Pereira, Mercasa	7.000	7.000	7.000		-
Ibagué, Plaza La 21	12.000	12.800	12.400		-	Popayán (Cauca)	8.000	8.000	8.000		+
Montería (Córdoba)	10.000	10.000	10.000		-	Santa Marta (Magdalena)	7.500	8.000	7.875		+
Neiva, Surabastos	16.000	16.000	16.000		=	Sincelejo (Sucre)	7.000	7.000	7.000		=
Valledupar, Mercado Nuevo	12.000	13.000	12.333		=	Tuluá (Valle del Cauca)	8.000	10.000	9.000		=
Villavicencio, CAV	13.000	13.000	13.000		+	Valledupar, Mercado Nuevo	7.500	7.500	7.500		=
Basa, filete congelado importado						Cachama de cultivo fresca					
Bogotá, D. C., Corabastos	8.000	8.000	8.000		+	Arauca (Arauca)	7.000	7.000	7.000		=
Bogotá, D. C., Paloquemao	8.000	8.000	8.000		+	Bogotá, D. C., Plaza Las Flores	5.200	5.600	5.400		+
Bogotá, D. C., Plaza Las Flores	6.500	6.500	6.500		+	Bucaramanga, Centroabastos	6.000	6.400	6.350		-
Bucaramanga, Centroabastos	6.500	7.000	6.729		+	Cúcuta, La Nueva Sexta	5.000	6.000	5.667		-
Cali, Galería Alameda	8.000	9.000	8.500		=	Ibagué, Plaza La 21	5.600	6.000	5.733		=
Cali, Santa Helena	7.000	8.000	7.625		=	Montería (Córdoba)	7.000	7.500	7.250		=
Cúcuta, La Nueva Sexta	7.000	7.000	7.000		-	Sincelejo (Sucre)	6.000	6.000	6.000		n.d.
						Villavicencio, CAV	5.600	6.500	6.050		=

Cuadro 7. Mercados mayoristas. Precios de venta de pescados (continuación)
2017 (2 al 8 de septiembre)

Productos y mercados	Pesos por kilogramo				Tendencia	Productos y mercados	Pesos por kilogramo				Tendencia
	Mínimo	Máximo	Medio				Mínimo	Máximo	Medio		
Cachama de cultivo fresca (continuación)						Mojarra lora entera fresca (continuación)					
Yopal (Casanare)	6.000	6.500	6.333	-		Cartagena, Bazurto	7.700	7.800	7.750	-	
Calamar anillos						Montería (Córdoba)	7.000	7.500	7.125	=	
Bogotá, D. C., Corabastos	20.000	22.000	21.000	+		Sincelejo (Sucre)	7.000	7.000	7.000	=	
Bogotá, D. C., Paloquemao	25.000	26.000	25.333	+		Valledupar, Mercado Nuevo	8.000	8.000	8.000	=	
Cali, Galería Alameda	21.000	23.000	22.000	=		Nicuro fresco					
Cali, Santa Helena	21.000	23.000	22.000	=		Florencia (Cauquetá)	9.000	9.000	9.000	=	
Medellín, Central						Villavicencio, CAV	10.000	10.000	10.000	+	
Mayorista de Antioquia	23.500	26.000	24.333	=		Palmitos de mar					
Tuluá (Valle del Cauca)	13.000	15.000	14.000	=		Bogotá, D. C., Corabastos	10.500	11.000	10.875	++	
Calamar blanco entero						Bogotá, D. C., Paloquemao	11.000	12.000	11.667	+	
Bogotá, D. C., Corabastos	8.200	9.000	8.500	+		Medellín, Central					
Bogotá, D. C., Paloquemao	10.000	10.000	10.000	=		Mayorista de Antioquia	9.600	12.000	10.700	-	
Bogotá, D. C., Plaza Las Flores	8.000	8.500	8.083	+		Pargo rojo entero congelado					
Cali, Galería Alameda	7.600	7.800	7.700	=		Armenia, Mercar	21.000	21.000	21.000	=	
Cali, Santa Helena	8.200	8.600	8.400	=		Bogotá, D. C., Corabastos	20.000	22.000	21.000	+	
Palmira (Valle del Cauca)	8.000	8.500	8.250	=		Cali, Galería Alameda	19.000	19.800	19.467	=	
Tuluá (Valle del Cauca)	8.000	9.000	8.500	=		Cali, Santa Helena	15.200	15.600	15.425	=	
Calamar morado entero						Medellín, Central					
Bogotá, D. C., Corabastos	14.000	15.000	14.250	-		Mayorista de Antioquia	22.000	28.000	25.000	=	
Bogotá, D. C., Paloquemao	16.000	16.000	16.000	=		Palmira (Valle del Cauca)	13.000	13.500	13.250	-	
Cali, Galería Alameda	12.500	12.800	12.633	=		Tuluá (Valle del Cauca)	17.000	18.000	17.500	=	
Cali, Santa Helena	12.800	13.500	13.167	=		Pargo rojo entero fresco					
Tuluá (Valle del Cauca)	13.000	15.000	14.000	=		Cartagena, Bazurto	18.000	19.000	18.250	-	
Camarón tigre precocido seco						Santa Marta (Magdalena)	14.000	17.000	15.000	--	
Bogotá, D. C., Paloquemao	35.000	36.000	35.667	+		Valledupar, Mercado Nuevo	18.000	18.000	18.000	=	
Cali, Galería Alameda	29.000	31.000	30.000	=		Pargo rojo platero					
Cali, Santa Helena	28.600	30.000	29.200	=		Buenaventura (Valle del Cauca)	15.000	16.000	15.667	+	
Medellín, Central						Cartagena, Bazurto	20.000	22.000	20.500	=	
Mayorista de Antioquia	34.000	37.000	35.333	=		Popayán (Cauca)	15.800	16.000	15.933	-	
Popayán (Cauca)	29.000	30.000	29.667	-		Santa Marta (Magdalena)	12.000	17.000	13.500	---	
Tuluá (Valle del Cauca)	30.000	32.000	31.000	=		Pescado cabezas					
Camarón titi precocido seco						Armenia, Mercar	3.200	3.400	3.267	=	
Armenia, Mercar	32.000	33.000	32.667	+		Bogotá, D. C., Paloquemao	8.000	8.000	8.000	+	
Bogotá, D. C., Corabastos	27.000	29.000	28.000	+		Cali, Galería Alameda	5.000	5.000	5.000	=	
Pereira, Mercasa	14.500	15.500	15.000	-		Cali, Santa Helena	6.000	6.000	6.000	=	
Popayán (Cauca)	18.600	18.800	18.733	-		Palmira (Valle del Cauca)	5.000	5.500	5.375	-	
Capaz Magdalena fresco						Pereira, Mercasa	2.400	2.400	2.400	=	
Tunja, Complejo de Servicios del Sur	12.000	12.000	12.000	=		Popayán (Cauca)	4.400	4.600	4.533	=	
Cazuela de mariscos (paquete)						Santa Marta (Magdalena)	3.000	4.000	3.750	=	
Bogotá, D. C., Corabastos	9.000	9.500	9.125	+		Róbalo, filete congelado					
Bogotá, D. C., Paloquemao	10.500	11.000	10.833	-		Armenia, Mercar	13.000	14.000	13.333	=	
Medellín, Central						Manizales (Caldas)	11.500	11.800	11.650	=	
Mayorista de Antioquia	19.600	20.000	19.867	=		Salmón, filete congelado					
Corvina, filete congelado nacional						Armenia, Mercar	44.000	45.000	44.333	+	
Buenaventura (Valle del Cauca)	32.000	32.000	32.000	=		Bogotá, D. C., Corabastos	36.000	37.000	36.250	+	
Cali, Galería Alameda	36.000	38.000	37.000	=		Bogotá, D. C., Paloquemao	40.000	40.000	40.000	-	
Cali, Santa Helena	29.600	31.000	30.200	=		Cali, Galería Alameda	38.000	40.000	39.000	=	
Langostino U12						Cali, Santa Helena	38.700	40.000	39.575	=	
Bogotá, D. C., Paloquemao	70.000	70.000	70.000	+		Palmira (Valle del Cauca)	37.500	38.000	37.750	-	
Langostino 16-20						Popayán (Cauca)	39.000	40.000	39.333	+	
Buenaventura (Valle del Cauca)	46.000	50.000	48.000	=		Sierra entera congelada					
Merluza, filete importado						Armenia, Mercar	14.400	16.000	15.133	-	
Armenia, Mercar	11.600	12.000	11.733	+		Bogotá, D. C., Paloquemao	14.000	15.000	14.333	+	
Cali, Galería Alameda	13.000	14.000	13.500	=		Bogotá, D. C., Plaza Las Flores	10.000	11.000	10.250	-	
Cali, Santa Helena	9.600	10.000	9.775	=		Buenaventura (Valle del Cauca)	10.000	12.000	11.000	=	
Medellín, Central						Cali, Galería Alameda	14.600	15.000	14.800	=	
Mayorista de Antioquia	10.400	12.000	11.467	-		Cali, Santa Helena	10.000	10.800	10.425	-	
Merluza, filete nacional						Cartagena, Bazurto	14.000	14.500	14.125	-	
Bogotá, D. C., Corabastos	31.000	32.000	31.750	n.d.		Medellín, Central					
Bogotá, D. C., Paloquemao	34.000	36.000	34.667	-		Mayorista de Antioquia	13.000	14.500	13.667	-	
Cali, Santa Helena	26.000	28.000	27.000	=		Palmira (Valle del Cauca)	13.500	14.000	13.750	+	
Mojarra lora entera congelada						Santa Marta (Magdalena)	20.000	20.000	20.000	-	
Armenia, Mercar	13.000	13.000	13.000	=		Tilapia, filete congelado					
Barranquilla, Barranquillita	5.600	5.700	5.675	=		Bogotá, D. C., Corabastos	14.000	15.000	14.250	+	
Cartagena, Bazurto	7.200	7.500	7.275	-		Cali, Galería Alameda	15.500	16.000	15.733	=	
Mojarra lora entera fresca						Cali, Santa Helena	13.000	13.400	13.150	=	
Barranquilla, Barranquillita	6.400	6.500	6.475	+		Medellín, Central					
						Mayorista de Antioquia	15.500	16.000	15.833	+	
						Palmira (Valle del Cauca)	13.500	14.000	13.750	-	
						Popayán (Cauca)	13.000	13.400	13.267	-	
						Tuluá (Valle del Cauca)	13.500	14.000	13.750	=	


**Cuadro 7. Mercados mayoristas. Precios de venta de pescados (conclusión)
2017 (2 al 8 de septiembre)**

Productos y mercados	Pesos por kilogramo			Tenden- cia
	Mínimo	Máximo	Medio	
Tilapia, lomitos				
Medellín, Central				
Mayorista de Antioquia	6.000	8.000	6.667	=
Tilapia roja entera congelada				
Barranquilla, Barranquillita	7.200	7.300	7.275	+
Cali, Galería Alameda	12.000	12.400	12.233	+
Cali, Santa Helena	11.500	11.800	11.650	=
Cartagena, Bazurto	9.200	9.500	9.425	+
Medellín, Central				
Mayorista de Antioquia	11.000	13.000	12.000	=
Palmira (Valle del Cauca)	11.000	11.500	11.375	-
Pasto, El Potrerillo	9.000	10.000	9.500	=
Pereira, Mercasa	10.200	11.500	10.850	=
Popayán (Cauca)	11.800	11.800	11.800	-
Santa Marta (Magdalena)	10.000	11.000	10.667	-
Tuluá (Valle del Cauca)	11.200	13.000	12.100	=
Tilapia roja entera fresca				
Barranquilla, Barranquillita	7.800	8.000	7.925	+
Bogotá, D. C., Paloquemao	11.000	11.600	11.400	+
Bogotá, D. C., Plaza Las Flores	8.000	8.800	8.467	-
Bucaramanga, Centroabastos	8.400	8.800	8.650	=
Cartagena, Bazurto	9.800	10.000	9.950	=
Cúcuta, La Nueva Sexta	8.000	8.500	8.292	+
Florencia (Cauquetá)	8.000	8.400	8.200	+
Montería (Córdoba)	9.000	9.000	9.000	=
Neiva, Surabastos	8.000	8.000	8.000	=
Tunja, Complejo de Servicios del Sur	10.000	10.000	10.000	-

Tendencias:

(---) Variación mayor al -20 %

(--) Variación entre -10 % y -20 %

(-) Variación entre 0 % y -10 %

**Cuadro 8. Mercados mayoristas. Precios de venta de productos procesados
2017 (2 al 8 de septiembre)**

Productos y mercados	Pesos por kilogramo			Tenden- cia
	Mínimo	Máximo	Medio	
Aceite girasol				
Barranquilla, Barranquillita	8.983	9.083	9.019	+
Barranquilla, Granabastos	9.017	9.208	9.129	=
Cartagena, Bazurto	7.130	7.222	7.176	++
Medellín, Central				
Mayorista de Antioquia	8.083	8.250	8.188	=
Montería (Córdoba)	6.667	6.750	6.708	=
Pereira, Mercasa	8.065	8.740	8.403	=
Santa Marta (Magdalena)	10.000	11.111	10.556	=
Sincelejo (Sucre)	6.333	6.542	6.473	-
Valledupar, Mercado Nuevo	7.833	8.333	8.167	-
Aceite vegetal mezcla				
Arauca (Arauca)	4.556	4.602	4.580	+
Armenia, Mercar	4.854	5.088	5.010	=
Barranquilla, Barranquillita	4.825	4.842	4.833	=
Barranquilla, Granabastos	4.750	4.842	4.798	=
Bogotá, D. C., Corabastos	4.458	4.583	4.531	-
Bogotá, D. C., Paloquemao	4.583	4.667	4.625	-
Bucaramanga, Centroabastos	4.231	5.093	4.660	=
Bucaramanga, Mercados del centro	4.676	5.333	5.023	=
Buenaventura (Valle del Cauca)	4.708	5.850	5.310	=
Cali, La Floresta	5.417	6.167	5.792	=
Cali, Santa Helena	5.300	5.833	5.583	=
Cali, Siloé	6.167	6.500	6.333	=
Cartagena, Bazurto	4.500	4.667	4.563	=
Cartago (Valle del Cauca)	4.633	5.000	4.757	=
Cúcuta, Cenabastos	4.167	4.630	4.383	-
Cúcuta, La Nueva Sexta	3.889	4.352	4.167	-
Florencia (Cauquetá)	4.500	5.083	4.780	-
Ibagué, Plaza La 21	4.383	4.542	4.460	+
Manizales (Caldas)	4.583	5.500	5.021	=
Medellín, Central				
Mayorista de Antioquia	4.567	4.817	4.658	=
Medellín, Plaza				
Minorista José María Villa	5.167	5.500	5.389	+
Montería (Córdoba)	4.167	4.250	4.208	=

Productos y mercados	Pesos por kilogramo			Tenden- cia
	Mínimo	Máximo	Medio	
Tilapia roja entera fresca (continuación)				
Valledupar, Mercado Nuevo	10.000	10.000	10.000	=
Villavicencio, CAV	9.000	10.000	9.250	=
Yopal (Casanare)	7.500	8.000	7.875	n.d.
Toyo blanco, filete congelado				
Bogotá, D. C., Corabastos	13.000	13.000	13.000	=
Bogotá, D. C., Paloquemao	15.600	16.000	15.867	n.d.
Cali, Galería Alameda	12.000	13.000	12.500	=
Cali, Santa Helena	9.200	9.600	9.400	=
Palmira (Valle del Cauca)	10.500	11.000	10.875	-
Popayán (Cauca)	9.600	9.600	9.600	-
Tuluá (Valle del Cauca)	10.000	12.000	11.000	=
Trucha en corte mariposa				
Armenia, Mercar	15.600	16.000	15.867	+
Bogotá, D. C., Corabastos	14.000	15.000	14.750	-
Bogotá, D. C., Paloquemao	16.000	17.000	16.333	-
Bogotá, D. C., Plaza Las Flores	15.000	15.000	15.000	=
Cali, Galería Alameda	14.500	15.000	14.700	=
Cali, Santa Helena	14.600	15.000	14.775	=
Manizales (Caldas)	14.500	16.000	15.167	=
Palmira (Valle del Cauca)	14.000	14.500	14.375	-
Pereira, Mercasa	13.500	14.700	14.100	=
Popayán (Cauca)	14.000	14.600	14.400	-
Trucha entera fresca				
Pasto, El Potrerillo	11.000	12.000	11.500	=

(=) Variación igual a 0 %

(+) Variación entre 0 % y 10 %

(++) Variación entre 10 % y 20 %

(+++) Variación mayor al 20 %

(n.d.) No determinado

Productos y mercados	Pesos por kilogramo			Tenden- cia
	Mínimo	Máximo	Medio	
Aceite vegetal mezcla (continuación)				
Neiva, Surabastos	4.417	5.333	4.948	+
Palmira (Valle del Cauca)	4.567	5.500	5.038	-
Pamplona (Norte de Santander)	4.444	4.815	4.630	=
Pasto, El Potrerillo	5.083	5.333	5.208	+
Popayán (Cauca)	3.983	4.117	4.046	=
Santa Marta (Magdalena)	5.000	5.400	5.275	-
Sincelejo (Sucre)	4.083	4.250	4.144	-
Tuluá (Valle del Cauca)	4.442	5.167	4.822	=
Valledupar, Mercado Nuevo	4.583	4.750	4.667	-
Villavicencio, CAV	5.550	6.825	6.123	+
Arveja enlatada				
Barranquilla, Barranquillita	5.978	6.048	6.006	+
Medellín, Central				
Mayorista de Antioquia	6.466	6.753	6.584	-
Medellín, Plaza				
Minorista José María Villa	8.000	8.403	8.183	-
Santa Marta (Magdalena)	6.452	7.728	6.985	+
Valledupar, Mercado Nuevo	7.674	8.333	8.113	=
Avena en hojuelas				
Arauca (Arauca)	7.533	7.533	7.533	=
Armenia, Mercar	7.208	7.250	7.236	=
Barranquilla, Barranquillita	7.073	7.115	7.094	-
Barranquilla, Granabastos	6.875	7.313	7.018	=
Bogotá, D. C., Corabastos	7.283	7.417	7.363	+
Bogotá, D. C., Paloquemao	7.500	7.583	7.528	-
Bogotá, D. C., Plaza España	7.383	7.583	7.517	+
Bucaramanga, Centroabastos	6.833	7.050	6.961	+
Bucaramanga, Mercados del centro	6.975	7.200	7.058	=
Cali, La Floresta	7.000	7.188	7.090	=
Cali, Santa Helena	6.750	6.875	6.819	=
Cali, Siloé	6.719	7.063	6.903	=
Cartagena, Bazurto	6.771	7.083	6.953	=
Cartago (Valle del Cauca)	6.667	7.500	7.014	=


**Cuadro 8. Mercados mayoristas. Precios de venta de productos procesados (continuación)
2017 (2 al 8 de septiembre)**

Productos y mercados	Pesos por kilogramo				Tendencia	Productos y mercados	Pesos por kilogramo				Tendencia
	Mínimo	Máximo	Medio				Mínimo	Máximo	Medio		
Chocolate amargo (continuación)						Galletas saladas (continuación)					
Medellín, Plaza						Bogotá, D. C., Corabastos	10.251	10.338	10.290	-	
Minorista José María Villa	24.000	24.000	24.000	=		Bogotá, D. C., Paloquemao	8.995	9.524	9.259	+	
Palmira (Valle del Cauca)	21.600	22.800	22.400	-		Bogotá, D. C., Plaza España	10.383	10.587	10.482	-	
Pasto, El Potrerillo	22.560	22.880	22.720	=		Bucaramanga, Centroabastos	10.450	10.952	10.732	+	
Popayán (Cauca)	21.000	21.040	21.020	+		Bucaramanga, Mercados del centro	10.582	10.952	10.802	=	
Tuluá (Valle del Cauca)	19.200	20.000	19.569	=		Buenaventura (Valle del Cauca)	10.800	11.111	10.947	=	
Chocolate dulce						Cali, La Floresta	10.159	10.185	10.168	=	
Arauca (Arauca)	10.700	10.700	10.700	=		Cali, Santa Helena	9.788	10.053	9.921	+	
Barranquilla, Barranquillita	13.750	13.800	13.773	+		Cali, Siloé	10.185	10.450	10.317	=	
Barranquilla, Granabastos	12.900	14.300	13.750	+		Cartagena, Bazurto	10.417	10.417	10.417	=	
Bogotá, D. C., Corabastos	9.750	10.000	9.847	-		Cartago (Valle del Cauca)	10.556	11.111	10.782	=	
Bogotá, D. C., Plaza España	9.623	9.917	9.791	-		Cúcuta, Cenabastos	11.194	11.528	11.370	-	
Bucaramanga, Centroabastos	8.700	9.200	9.001	+		Cúcuta, La Nueva Sexta	10.417	10.417	10.417	=	
Bucaramanga, Mercados del centro	9.600	9.700	9.640	+		Florencia (Cauquetá)	10.153	10.306	10.245	+	
Cartagena, Bazurto	13.000	13.200	13.100	+		Ibagué, Plaza La 21	10.000	10.615	10.234	+	
Cúcuta, Cenabastos	10.980	11.000	10.990	=		Manizales (Caldas)	10.667	11.111	10.958	=	
Cúcuta, La Nueva Sexta	10.000	10.417	10.278	-		Medellín, Central					
Florencia (Cauquetá)	10.160	10.320	10.240	+		Mayorista de Antioquia	8.611	10.185	9.391	=	
Ibagué, Plaza La 21	10.000	11.200	10.600	+		Medellín, Plaza					
Montería (Córdoba)	10.000	11.000	10.500	+		Minorista José María Villa	10.053	10.185	10.097	=	
Neiva, Surabastos	10.400	10.880	10.570	=		Neiva, Surabastos	10.833	11.111	10.938	-	
Pamplona (Norte de Santander)	10.000	10.417	10.139	+		Palmira (Valle del Cauca)	11.111	11.111	11.111	=	
Sincelejo (Sucre)	13.400	14.000	13.750	+		Pamplona (Norte de Santander)	10.417	10.556	10.509	-	
Valledupar, Mercado Nuevo	12.000	12.000	12.000	=		Pasto, El Potrerillo	9.788	10.053	9.921	-	
Villavicencio, CAV	10.204	10.396	10.290	+		Pereira, Mercasa	9.617	9.617	9.617	=	
Chocolate instantáneo						Popayán (Cauca)	9.921	10.053	10.009	=	
Medellín, Central						Santa Marta (Magdalena)	10.667	11.500	10.944	-	
Mayorista de Antioquia	18.159	18.798	18.561	+		Sincelejo (Sucre)	10.972	11.111	11.028	=	
Color (bolsita)						Tuluá (Valle del Cauca)	10.450	10.569	10.489	=	
Ibagué, Plaza La 21	23.000	26.000	24.750	-		Valledupar, Mercado Nuevo	10.694	11.389	10.972	=	
Medellín, Central						Villavicencio, CAV	10.357	10.714	10.592	-	
Mayorista de Antioquia	15.000	15.357	15.193	=		Gelatina					
Medellín, Plaza						Arauca (Arauca)	25.000	25.000	25.000	=	
Minorista José María Villa	16.429	18.452	17.381	+		Barranquilla, Barranquillita	25.521	25.781	25.625	-	
Neiva, Surabastos	13.000	15.000	14.031	-		Barranquilla, Granabastos	23.802	25.417	24.701	=	
Fécula de maíz						Bogotá, D. C., Corabastos	22.396	23.438	22.917	-	
Arauca (Arauca)	19.474	19.474	19.474	=		Bogotá, D. C., Plaza España	23.427	23.900	23.592	+	
Armenia, Mercar	17.222	17.361	17.269	=		Bucaramanga, Centroabastos	22.917	23.750	23.455	-	
Barranquilla, Barranquillita	17.361	17.431	17.389	+		Bucaramanga, Mercados del centro	21.563	22.500	22.188	-	
Barranquilla, Granabastos	15.694	16.014	15.882	=		Buenaventura (Valle del Cauca)	23.125	23.438	23.325	=	
Bogotá, D. C., Corabastos	16.053	16.316	16.196	+		Cali, La Floresta	15.000	15.179	15.119	=	
Bucaramanga, Centroabastos	18.171	19.605	18.732	+		Cali, Santa Helena	15.000	15.179	15.060	=	
Bucaramanga, Mercados del centro	18.026	18.724	18.346	=		Cali, Siloé	12.202	12.649	12.450	=	
Cartagena, Bazurto	16.667	17.222	16.806	=		Cartagena, Bazurto	21.875	22.917	22.396	=	
Cúcuta, Cenabastos	17.847	18.056	17.986	=		Cartago (Valle del Cauca)	22.135	22.500	22.378	=	
Cúcuta, La Nueva Sexta	16.667	17.500	16.944	+		Cúcuta, Cenabastos	22.396	25.521	23.611	+	
Neiva, Surabastos	17.105	17.895	17.385	-		Cúcuta, La Nueva Sexta	21.875	22.917	22.396	+	
Pasto, El Potrerillo	13.421	13.618	13.509	-		Ibagué, Plaza La 21	24.708	27.500	25.734	+	
Popayán (Cauca)	15.395	15.526	15.482	+		Manizales (Caldas)	21.354	22.396	21.875	=	
Santa Marta (Magdalena)	18.056	18.889	18.403	+		Medellín, Central					
Villavicencio, CAV	16.645	17.368	17.007	=		Mayorista de Antioquia	20.625	21.875	21.419	=	
Frijol enlatado						Neiva, Surabastos	25.000	25.000	25.000	-	
Medellín, Central						Palmira (Valle del Cauca)	26.250	27.708	26.927	+	
Mayorista de Antioquia	9.124	10.340	9.748	=		Pamplona (Norte de Santander)	23.438	23.438	23.438	+	
Medellín, Plaza						Pasto, El Potrerillo	12.500	12.990	12.745	=	
Minorista José María Villa	9.052	9.626	9.267	+		Pereira, Mercasa	13.071	13.071	13.071	=	
Galletas dulces redondas con crema						Popayán (Cauca)	26.042	26.563	26.302	=	
Arauca (Arauca)	12.530	12.530	12.530	=		Santa Marta (Magdalena)	23.750	26.250	24.688	-	
Barranquilla, Barranquillita	12.048	12.149	12.106	=		Tuluá (Valle del Cauca)	22.917	25.000	23.906	=	
Barranquilla, Granabastos	11.898	12.329	12.136	+		Valledupar, Mercado Nuevo	21.875	23.438	22.569	-	
Bogotá, D. C., Plaza España	11.546	11.647	11.590	+		Harina de trigo					
Bucaramanga, Centroabastos	11.928	12.289	12.108	-		Arauca (Arauca)	2.233	2.233	2.233	=	
Bucaramanga, Mercados del centro	12.048	12.369	12.236	=		Armenia, Mercar	1.900	1.920	1.909	+	
Cartagena, Bazurto	11.546	11.847	11.680	+		Barranquilla, Barranquillita	1.380	1.386	1.383	=	
Cúcuta, Cenabastos	12.510	12.510	12.510	+		Barranquilla, Granabastos	1.476	1.500	1.490	=	
Cúcuta, La Nueva Sexta	11.683	12.200	11.890	+		Bogotá, D. C., Corabastos	1.766	1.840	1.802	+	
Ibagué, Plaza La 21	9.833	10.167	10.021	-		Bogotá, D. C., Paloquemao	1.720	1.760	1.733	+	
Pamplona (Norte de Santander)	11.890	12.407	12.148	+		Bogotá, D. C., Plaza España	1.799	1.828	1.809	-	
Santa Marta (Magdalena)	10.000	10.167	10.042	+		Bucaramanga, Centroabastos	2.348	2.400	2.369	+	
Sincelejo (Sucre)	9.722	9.882	9.822	+		Bucaramanga, Mercados del centro	2.264	2.400	2.337	=	
Galletas saladas						Buenaventura (Valle del Cauca)	1.440	1.664	1.555	=	
Arauca (Arauca)	10.159	10.159	10.159	=		Cali, La Floresta	2.784	2.880	2.821	=	
Armenia, Mercar	11.063	11.326	11.150	=		Cali, Santa Helena	2.720	2.800	2.760	=	
Barranquilla, Barranquillita	11.514	11.667	11.580	-		Cali, Siloé	2.560	2.640	2.600	-	
Barranquilla, Granabastos	11.097	11.331	11.207	=		Cartagena, Bazurto	1.500	1.560	1.545	=	
						Cartago (Valle del Cauca)	1.480	1.600	1.544	=	
						Cúcuta, Cenabastos	2.000	2.100	2.033	=	
						Cúcuta, La Nueva Sexta	1.950	1.950	1.950	-	
						Florencia (Cauquetá)	1.672	1.720	1.688	+	
						Ibagué, Plaza La 21	1.760	1.872	1.832	-	
						Manizales (Caldas)	1.440	1.680	1.580	=	

Cuadro 8. Mercados mayoristas. Precios de venta de productos procesados (continuación)
2017 (2 al 8 de septiembre)

Productos y mercados	Pesos por kilogramo				Tendencia	Productos y mercados	Pesos por kilogramo				Tendencia
	Mínimo	Máximo	Medio				Mínimo	Máximo	Medio		
Harina de trigo (continuación)						Jugo instantáneo (sobre) (continuación)					
Medellín, Central						Valledupar, Mercado Nuevo	36.667	40.000	38.667		-
Mayorista de Antioquia	2.536	2.600	2.564	=		Villavicencio, CAV	40.667	41.667	41.000		-
Medellín, Plaza						Lomitos de atún en lata					
Minorista José María Villa	2.480	2.720	2.587	=		Arauca (Arauca)	20.380	20.380	20.380		=
Neiva, Surabastos	1.600	2.000	1.740	+		Armenia, Mercar	18.382	18.382	18.382		+
Palmira (Valle del Cauca)	2.800	2.960	2.890	+		Bogotá, D. C., Corabastos	19.118	19.526	19.312		+
Pamplona (Norte de Santander)	1.900	1.900	1.900	-		Bogotá, D. C., Plaza España	18.591	19.951	19.383		-
Pasto, El Potrerillo	1.600	1.760	1.680	=		Bucaramanga, Centroabastos	23.264	23.264	23.264		+
Pereira, Mercasa	2.480	2.480	2.480	=		Bucaramanga, Mercados del centro	23.530	24.167	23.848		=
Popayán (Cauca)	1.488	1.512	1.504	+		Buenaventura (Valle del Cauca)	22.857	26.083	24.885		=
Santa Marta (Magdalena)	1.520	1.620	1.585	+		Cali, La Floresta	11.176	11.275	11.209		=
Sincelejo (Sucre)	1.460	1.460	1.460	-		Cali, Santa Helena	18.922	19.412	19.085		=
Tuluá (Valle del Cauca)	1.520	1.536	1.531	=		Cali, Siloé	13.358	13.480	13.440		=
Valledupar, Mercado Nuevo	1.750	1.833	1.806	=		Cartago (Valle del Cauca)	18.824	19.412	19.036		=
Villavicencio, CAV	1.720	1.760	1.730	+		Cúcuta, Cenabastos	19.730	20.466	20.139		+
						Cúcuta, La Nueva Sexta	19.608	20.221	19.894		-
						Manizales (Caldas)	22.857	23.810	23.333		=
Harina precocida de maíz						Medellín, Central					
Arauca (Arauca)	2.750	2.750	2.750	=		Mayorista de Antioquia	17.157	17.402	17.318		=
Armenia, Mercar	2.825	2.917	2.881	+		Medellín, Plaza					
Barranquilla, Barranquillita	2.092	2.167	2.133	-		Minorista José María Villa	18.873	18.995	18.954		++
Barranquilla, Granabastos	2.000	2.083	2.038	-		Montería (Córdoba)	23.775	24.020	23.958		+
Bogotá, D. C., Corabastos	2.825	2.875	2.863	-		Neiva, Surabastos	19.363	20.588	20.190		+
Bogotá, D. C., Paloquemao	2.833	2.917	2.861	-		Palmira (Valle del Cauca)	19.853	20.123	19.957		+
Bogotá, D. C., Plaza España	2.792	2.808	2.797	-		Pamplona (Norte de Santander)	18.995	19.118	19.036		-
Bucaramanga, Centroabastos	2.250	2.292	2.264	=		Pasto, El Potrerillo	17.619	17.857	17.738		=
Bucaramanga, Mercados del centro	2.136	2.240	2.171	=		Pereira, Mercasa	18.627	19.716	19.172		=
Buenaventura (Valle del Cauca)	2.755	2.768	2.760	=		Popayán (Cauca)	20.476	20.595	20.536		-
Cali, La Floresta	2.500	2.583	2.556	=		Santa Marta (Magdalena)	20.588	22.304	21.552		+
Cali, Santa Helena	3.120	3.200	3.173	=		Sincelejo (Sucre)	19.547	19.547	19.547		=
Cali, Siloé	2.833	2.958	2.903	=		Tuluá (Valle del Cauca)	18.640	19.547	19.077		=
Cartagena, Bazurto	2.833	2.833	2.833	-		Villavicencio, CAV	20.588	20.588	20.588		+
Cartago (Valle del Cauca)	2.720	2.800	2.773	=							
Cúcuta, Cenabastos	2.050	2.100	2.067	-		Manteca					
Cúcuta, La Nueva Sexta	2.000	2.100	2.050	-		Armenia, Mercar	5.000	5.140	5.047		=
Ibagué, Plaza La 21	1.833	2.000	1.898	+		Bogotá, D. C., Corabastos	4.890	5.000	4.948		-
Manizales (Caldas)	2.583	2.750	2.688	=		Bogotá, D. C., Plaza España	4.898	5.000	4.933		-
Montería (Córdoba)	2.833	2.875	2.844	=		Buenaventura (Valle del Cauca)	4.190	4.500	4.397		-
Neiva, Surabastos	2.833	3.167	2.938	+		Cartago (Valle del Cauca)	5.060	5.300	5.190		=
Palmira (Valle del Cauca)	3.021	3.125	3.073	+		Cúcuta, Cenabastos	5.917	6.000	5.958		=
Pamplona (Norte de Santander)	2.000	2.100	2.033	--		Cúcuta, La Nueva Sexta	6.000	6.250	6.125		=
Pasto, El Potrerillo	1.917	2.167	2.028	-		Florencia (Caquetá)	4.480	4.520	4.500		-
Pereira, Mercasa	2.780	2.780	2.780	=		Ibagué, Plaza La 21	4.350	4.530	4.443		=
Popayán (Cauca)	1.800	1.840	1.827	+		Manizales (Caldas)	5.500	5.800	5.625		=
Santa Marta (Magdalena)	2.083	2.167	2.135	-		Neiva, Surabastos	4.600	5.000	4.725		+
Sincelejo (Sucre)	2.667	2.917	2.765	-		Palmira (Valle del Cauca)	6.000	6.200	6.100		-
Tuluá (Valle del Cauca)	2.672	2.800	2.722	-		Pamplona (Norte de Santander)	5.833	6.000	5.917		-
Valledupar, Mercado Nuevo	2.000	2.083	2.028	-		Pereira, Mercasa	5.540	5.540	5.540		=
Villavicencio, CAV	2.024	2.120	2.086	+		Popayán (Cauca)	4.400	4.500	4.453		=
						Tuluá (Valle del Cauca)	5.670	5.700	5.685		=
						Villavicencio, CAV	4.470	5.000	4.690		-
Jugo de frutas						Margarina					
Arauca (Arauca)	4.457	4.457	4.457	=		Arauca (Arauca)	8.800	8.800	8.800		=
Barranquilla, Barranquillita	5.659	5.721	5.694	=		Armenia, Mercar	12.000	12.200	12.104		-
Barranquilla, Granabastos	5.473	5.705	5.603	=		Barranquilla, Barranquillita	11.667	11.833	11.729		-
Bucaramanga, Centroabastos	5.349	5.581	5.452	+		Barranquilla, Granabastos	11.417	11.875	11.677		=
Bucaramanga, Mercados del centro	5.368	6.047	5.614	+		Bogotá, D. C., Corabastos	10.300	11.000	10.700		-
Cartagena, Bazurto	5.271	5.271	5.271	=		Bogotá, D. C., Plaza España	9.978	10.380	10.193		-
Santa Marta (Magdalena)	5.271	5.581	5.349	-		Bucaramanga, Centroabastos	12.200	12.400	12.267		+
Sincelejo (Sucre)	4.961	5.426	5.163	-		Bucaramanga, Mercados del centro	12.000	12.140	12.047		-
Valledupar, Mercado Nuevo	5.271	5.271	5.271	=		Buenaventura (Valle del Cauca)	15.520	17.000	16.260		-
						Cali, La Floresta	14.600	15.000	14.800		-
						Cali, Siloé	14.490	14.600	14.530		=
						Cartago (Valle del Cauca)	10.800	11.400	11.100		=
						Ibagué, Plaza La 21	7.400	8.130	7.693		=
						Manizales (Caldas)	11.000	11.800	11.525		=
						Medellín, Central					
						Mayorista de Antioquia	12.650	13.000	12.858		=
						Medellín, Plaza					
						Minorista José María Villa	13.500	13.900	13.733		=
						Neiva, Surabastos	7.600	7.800	7.750		-
						Palmira (Valle del Cauca)	15.800	16.000	15.900		+
						Pamplona (Norte de Santander)	7.600	7.800	7.667		-
						Pereira, Mercasa	11.740	11.740	11.740		=
						Popayán (Cauca)	16.400	16.500	16.467		=
						Sincelejo (Sucre)	8.636	9.091	8.939		=
						Tuluá (Valle del Cauca)	14.900	15.700	15.200		=
						Mayonesa doy pack					
						Arauca (Arauca)	23.333	23.333	23.333		=


**Cuadro 8. Mercados mayoristas. Precios de venta de productos procesados (continuación)
2017 (2 al 8 de septiembre)**

Productos y mercados	Pesos por kilogramo				Tenden- cia	Productos y mercados	Pesos por kilogramo				Tenden- cia			
	Mínimo	Máximo	Medio				Mínimo	Máximo	Medio					
Mayonesa doy pack (continuación)						Panela redonda morena (continuación)								
Armenia, Mercar	20.250	20.521	20.340	=	Buenaventura (Valle del Cauca)	2.292	2.458	2.396	-	Cali, La Floresta	3.875	4.000	3.958	=
Barranquilla, Barranquillita	11.389	11.556	11.479	=	Cali, Santa Helena	3.400	3.500	3.450	=	Cali, Siloé	4.000	4.042	4.014	=
Bucaramanga, Centroabastos	9.167	12.250	10.222	-	Caparrapi (Cundinamarca)	1.800	2.000	1.875	-	Cartago (Valle del Cauca)	3.500	3.500	3.500	=
Bucaramanga, Mercados del centro	9.979	10.208	10.094	=	Manizales (Caldas)	3.000	3.125	3.052	=	Medellín, Central				
Buenaventura (Valle del Cauca)	15.490	18.469	16.500	+	Mayorista de Antioquia	2.583	2.708	2.635	=	Medellín, Plaza				
Cali, La Floresta	17.500	18.000	17.806	=	Minorista José María Villa	2.333	2.500	2.444	+	Montería (Córdoba)	2.750	3.100	2.988	=
Cali, Santa Helena	19.375	20.000	19.708	=	Montería (Córdoba)	2.750	3.100	2.988	=	Palmira (Valle del Cauca)	2.900	2.917	2.904	+
Cali, Siloé	18.500	19.000	18.833	=	Palmira (Valle del Cauca)	2.900	2.917	2.904	+	Pereira, Mercasa	3.542	3.575	3.558	=
Cartagena, Bazurto	19.167	20.000	19.444	-	Sincelejo (Sucre)	3.000	3.000	3.000	=	Sonsón (Antioquia)	3.125	3.125	3.125	=
Cartago (Valle del Cauca)	16.417	17.000	16.639	=	Tuluá (Valle del Cauca)	3.375	3.542	3.451	=	Yolombó (Antioquia)	2.292	2.500	2.370	+
Ibagué, Plaza La 21	8.750	9.250	8.938	=										
Manizales (Caldas)	16.250	16.667	16.458	=										
Medellín, Central					Pastas alimenticias									
Mayorista de Antioquia	14.583	17.000	16.005	=	Arauca (Arauca)	2.983	2.983	2.983	=	Armenia, Mercar	5.375	5.383	5.378	=
Palmira (Valle del Cauca)	19.000	20.750	20.125	+	Barranquilla, Barranquillita	4.500	4.667	4.596	=	Barranquilla, Granabastos	4.525	4.755	4.658	+
Pasto, El Potrerillo	16.250	20.000	17.951	-	Bogotá, D. C., Corabastos	5.167	5.250	5.217	-	Bogotá, D. C., Paloquemao	5.583	5.833	5.722	-
Popayán (Cauca)	17.500	20.417	18.885	=	Bogotá, D. C., Plaza España	5.182	5.633	5.466	-	Bogotá, D. C., Plaza Las Flores	5.250	5.417	5.333	+
Santa Marta (Magdalena)	11.458	13.500	12.635	+	Bucaramanga, Centroabastos	4.160	4.200	4.187	+	Bucaramanga, Mercados del centro	4.080	4.200	4.147	-
Tuluá (Valle del Cauca)	16.667	17.917	17.292	=	Bucaramanga, Mercados del centro	4.080	4.200	4.147	-	Buenaventura (Valle del Cauca)	3.771	3.854	3.813	=
Valledupar, Mercado Nuevo	20.000	22.500	20.972	=	Buenaventura (Valle del Cauca)	3.771	3.854	3.813	=	Cali, La Floresta	4.250	4.375	4.292	=
Villavicencio, CAV	10.417	11.111	10.771	=	Cali, Santa Helena	4.833	5.000	4.889	=	Cali, Siloé	3.958	4.063	4.007	=
					Cartagena, Bazurto	3.667	3.833	3.708	=	Cartagena, Bazurto	3.667	3.833	3.708	=
Mostaza doy pack					Cartago (Valle del Cauca)	4.750	4.867	4.796	=	Cúcuta, Cenabastos	3.292	3.500	3.375	+
Cartagena, Bazurto	17.500	18.333	18.056	=	Cúcuta, Cenabastos	3.292	3.500	3.375	+	Cúcuta, La Nueva Sexta	3.250	3.417	3.333	-
					Florencia (Cauquetá)	2.467	2.517	2.489	-	Ibagué, Plaza La 21	5.667	5.792	5.723	+
Panela cuadrada blanca					Ibagué, Plaza La 21	5.667	5.792	5.723	+	Manizales (Caldas)	5.000	5.167	5.042	=
Barranquilla, Barranquillita	3.071	3.500	3.289	=	Manizales (Caldas)	5.000	5.167	5.042	=	Medellín, Central				
Barranquilla, Granabastos	3.990	4.106	4.027	+	Medellín, Central					Mayorista de Antioquia	5.333	5.500	5.450	=
Bucaramanga, Centroabastos	3.400	3.514	3.471	+	Mayorista de Antioquia	5.333	5.500	5.450	=	Medellín, Plaza				
Bucaramanga, Mercados del centro	3.286	3.429	3.333	+	Minorista José María Villa	5.333	5.500	5.444	=	Montería (Córdoba)	3.680	3.680	3.680	=
Cartagena, Bazurto	2.429	2.500	2.446	=	Montería (Córdoba)	3.680	3.680	3.680	=	Neiva, Surabastos	5.333	6.333	5.708	+
Charalá (Santander)	2.813	2.938	2.875	-	Neiva, Surabastos	5.333	6.333	5.708	+	Palmira (Valle del Cauca)	5.600	5.600	5.600	=
Güepsa (Santander)	2.733	2.733	2.733	-	Palmira (Valle del Cauca)	5.600	5.600	5.600	=	Pamplona (Norte de Santander)	3.250	3.333	3.278	-
Ibagué, Plaza La 21	3.111	3.333	3.208	-	Pamplona (Norte de Santander)	3.250	3.333	3.278	-	Pasto, El Potrerillo	4.667	5.000	4.833	=
Medellín, Central					Pasto, El Potrerillo	4.667	5.000	4.833	=	Pereira, Mercasa	5.220	5.220	5.220	=
Mayorista de Antioquia	2.800	3.792	3.325	-	Pereira, Mercasa	5.220	5.220	5.220	=	Popayán (Cauca)	4.633	4.667	4.650	=
Moniquirá (Boyacá)	2.525	2.525	2.525	-	Popayán (Cauca)	4.633	4.667	4.650	=	Santa Marta (Magdalena)	3.600	3.680	3.660	-
San Gil (Santander)	2.450	2.500	2.475	-	Santa Marta (Magdalena)	3.600	3.680	3.660	-	Sincelejo (Sucre)	3.320	3.440	3.370	=
Santana (Boyacá)	2.633	2.833	2.683	-	Sincelejo (Sucre)	3.320	3.440	3.370	=	Tuluá (Valle del Cauca)	4.917	5.167	5.058	=
Sincelejo (Sucre)	3.200	3.400	3.295	-	Tuluá (Valle del Cauca)	4.917	5.167	5.058	=	Valledupar, Mercado Nuevo	2.720	2.880	2.773	-
Tunja, Complejo de Servicios del Sur	3.000	3.125	3.063	-	Valledupar, Mercado Nuevo	2.720	2.880	2.773	-	Villavicencio, CAV	5.167	5.833	5.458	+
Valledupar, Mercado Nuevo	3.111	3.444	3.333	-	Villavicencio, CAV	5.167	5.833	5.458	+					
Vélez (Santander)	2.733	2.733	2.733	-										
					Panela cuadrada morena									
Bogotá, D. C., Corabastos	2.600	2.700	2.675	--	Bogotá, D. C., Corabastos	2.600	2.700	2.675	--	Bogotá, D. C., Paloquemao	2.900	2.900	2.900	--
Bogotá, D. C., Paloquemao	2.900	2.900	2.900	--	Bogotá, D. C., Paloquemao	2.900	2.900	2.900	--	Bogotá, D. C., Plaza España	3.350	3.400	3.383	+
Bogotá, D. C., Plaza España	3.350	3.400	3.383	+	Bogotá, D. C., Plaza España	3.350	3.400	3.383	+	Bucaramanga, Centroabastos	2.900	3.200	3.067	-
Bucaramanga, Centroabastos	2.900	3.200	3.067	-	Bucaramanga, Centroabastos	2.900	3.200	3.067	-	Bucaramanga, Mercados del centro	3.467	3.600	3.511	-
Bucaramanga, Mercados del centro	3.467	3.600	3.511	-	Bucaramanga, Mercados del centro	3.467	3.600	3.511	-	Caparrapi (Cundinamarca)	1.800	2.000	1.863	--
Caparrapi (Cundinamarca)	1.800	2.000	1.863	--	Caparrapi (Cundinamarca)	1.800	2.000	1.863	--	Charalá (Santander)	2.688	2.813	2.750	-
Charalá (Santander)	2.688	2.813	2.750	-	Charalá (Santander)	2.688	2.813	2.750	-	Cúcuta, Cenabastos	2.679	3.075	2.910	-
Cúcuta, Cenabastos	2.679	3.075	2.910	-	Cúcuta, Cenabastos	2.679	3.075	2.910	-	Cúcuta, La Nueva Sexta	2.579	3.175	2.877	=
Cúcuta, La Nueva Sexta	2.579	3.175	2.877	=	Cúcuta, La Nueva Sexta	2.579	3.175	2.877	=	Florencia (Cauquetá)	3.417	3.467	3.442	-
Florencia (Cauquetá)	3.417	3.467	3.442	-	Florencia (Cauquetá)	3.417	3.467	3.442	-	Güepsa (Santander)	2.633	2.633	2.633	-
Güepsa (Santander)	2.633	2.633	2.633	-	Güepsa (Santander)	2.633	2.633	2.633	-	Moniquirá (Boyacá)	2.425	2.440	2.433	-
Moniquirá (Boyacá)	2.425	2.440	2.433	-	Moniquirá (Boyacá)	2.425	2.440	2.433	-	Neiva, Surabastos	3.100	3.250	3.188	-
Neiva, Surabastos	3.100	3.250	3.188	-	Neiva, Surabastos	3.100	3.250	3.188	-	Nocaima (Cundinamarca)	1.600	1.800	1.712	--
Nocaima (Cundinamarca)	1.600	1.800	1.712	--	Nocaima (Cundinamarca)	1.600	1.800	1.712	--	Pamplona (Norte de Santander)	2.926	3.059	2.970	-
Pamplona (Norte de Santander)	2.926	3.059	2.970	-	Pamplona (Norte de Santander)	2.926	3.059	2.970	-	Pasto, El Potrerillo	3.200	3.360	3.280	-
Pasto, El Potrerillo	3.200	3.360	3.280	-	Pasto, El Potrerillo	3.200	3.360	3.280	-	Popayán (Cauca)	3.083	3.167	3.111	-
Popayán (Cauca)	3.083	3.167	3.111	-	Popayán (Cauca)	3.083	3.167	3.111	-	San Gil (Santander)	2.400	2.450	2.425	--
San Gil (Santander)	2.400	2.450	2.425	--	San Gil (Santander)	2.400	2.450	2.425	--	Santa Marta (Magdalena)	2.933	3.467	3.233	--
Santa Marta (Magdalena)	2.933	3.467	3.233	--	Santa Marta (Magdalena)	2.933	3.467	3.233	--	Santana (Boyacá)	2.533	2.733	2.583	-
Santana (Boyacá)	2.533	2.733	2.583	-	Santana (Boyacá)	2.533	2.733	2.583	-	Tuluá (Valle del Cauca)	3.538	3.688	3.629	=
Tuluá (Valle del Cauca)	3.538	3.688	3.629	=	Tuluá (Valle del Cauca)	3.538	3.688	3.629	=	Vélez (Santander)	2.633	2.633	2.633	-
Vélez (Santander)	2.633	2.633	2.633	-	Vélez (Santander)	2.633	2.633	2.633	-	Villavicencio, CAV	3.200	3.500	3.338	-
Villavicencio, CAV	3.200	3.500	3.338	-	Villavicencio, CAV	3.200	3.500	3.338	-	Villeta (Cundinamarca)	1.750	2.200	1.987	--
Villeta (Cundinamarca)	1.750	2.200	1.987	--	Villeta (Cundinamarca)	1.750	2.200	1.987	--					
					Panela en pastilla									
Caparrapi (Cundinamarca)	1.875	2.000	1.922	--	Caparrapi (Cundinamarca)	1.875	2.000	1.922	--	Nocaima (Cundinamarca)	1.900	2.000	1.950	--
Nocaima (Cundinamarca)	1.900	2.000	1.950	--	Nocaima (Cundinamarca)	1.900	2.000	1.950	--	Villeta (Cundinamarca)	2.188	2.292	2.245	--
Villeta (Cundinamarca)	2.188	2.292	2.245	--	Villeta (Cundinamarca)	2.188	2.292	2.245	--					
					Panela redonda blanca									
Medellín, Central					Medellín, Central					Mayorista de Antioquia	2.600	2.750	2.688	+
Mayorista de Antioquia	2.600	2.750	2.688	+	Mayorista de Antioquia	2.600	2.750	2.688	+					
Panela redonda morena					Panela redonda morena					Armenia, Mercar	3.417	3.458	3.431	=
Armenia, Mercar	3.417	3.458	3.431	=	Armenia, Mercar	3.417	3.458	3.431	=					

Cuadro 8. Mercados mayoristas. Precios de venta de productos procesados (conclusión) 2017 (2 al 8 de septiembre)

Productos y mercados	Pesos por kilogramo				Tendencia	Productos y mercados	Pesos por kilogramo				Tendencia				
	Mínimo	Máximo	Medio				Mínimo	Máximo	Medio						
Sal yodada (continuación)						Sardinas en lata (continuación)									
Montería (Córdoba)	880	920	900	=	Barranquilla, Granabastos	6.800	7.010	6.899	-	Bogotá, D. C., Corabastos	7.941	8.088	7.994	-	
Neiva, Surabastos	960	1.024	976	+	Bogotá, D. C., Plaza España	7.975	8.358	8.222	-	Buenaventura (Valle del Cauca)	7.034	7.294	7.149	+	
Palmira (Valle del Cauca)	840	880	854	-	Cali, La Floresta	7.765	7.765	7.765	=	Cali, Santa Helena	8.431	8.578	8.513	=	
Pamplona (Norte de Santander)	850	875	858	+	Cali, Siloé	7.353	7.500	7.418	=	Cartagena, Bazurto	6.471	6.618	6.532	=	
Pasto, El Potrerillo	762	833	802	=	Cartago (Valle del Cauca)	8.206	8.471	8.338	=	Cúcuta, Cenabastos	8.064	8.333	8.154	=	
Pereira, Mercasa	855	876	866	=	Cúcuta, La Nueva Sexta	8.088	8.088	8.088	-	Manizales (Caldas)	8.941	9.127	9.034	=	
Popayán (Cauca)	976	992	987	+	Medellín, Central					Medellín, Central Mayorista de Antioquia	6.373	6.569	6.471	-	
Santa Marta (Magdalena)	800	896	844	+	Medellín, Plaza					Minorista José María Villa	6.569	6.716	6.634	-	
Sincelejo (Sucre)	776	800	790	=	Montería (Córdoba)	6.569	6.667	6.618	-	Palmira (Valle del Cauca)	8.941	8.941	8.941	+	
Tuluá (Valle del Cauca)	840	880	868	=	Pamplona (Norte de Santander)	8.088	8.284	8.219	-	Pasto, El Potrerillo	6.961	7.108	7.042	=	
Tunja, Complejo de Servicios del Sur	600	600	600	=	Pereira, Mercasa	8.431	8.641	8.536	=	Popayán (Cauca)	7.402	7.549	7.467	=	
Valledupar, Mercado Nuevo	800	800	800	=	Santa Marta (Magdalena)	5.980	7.255	6.544	-	Sincelejo (Sucre)	6.765	7.152	6.926	-	
Villavicencio, CAV	820	845	829	=	Tuluá (Valle del Cauca)	8.436	8.578	8.525	-	Villavicencio, CAV	8.137	8.544	8.341	-	
Salsa de tomate doy pack						Sopa de pollo (caja)									
Arauca (Arauca)	10.000	10.000	10.000	=	Bogotá, D. C., Corabastos	41.239	41.311	41.293	-	Bogotá, D. C., Paloquemao	39.886	41.311	40.361	-	
Armenia, Mercar	16.500	16.750	16.667	+	Bogotá, D. C., Plaza España	42.735	42.735	42.735	+	Vinagre					
Barranquilla, Barranquillita	11.222	11.417	11.340	+	Arauca (Arauca)	3.200	3.200	3.200	=	Barranquilla, Barranquillita	1.567	1.583	1.577	-	
Bucaramanga, Centroabastos	8.750	10.500	9.750	-	Barranquilla, Granabastos	1.483	1.500	1.493	+	Bucaramanga, Centroabastos	1.792	1.800	1.794	+	
Bucaramanga, Mercados del centro	8.750	10.750	9.750	=	Bucaramanga, Mercados del centro	2.500	3.000	2.758	=	Cartagena, Bazurto	2.250	2.333	2.313	-	
Buenaventura (Valle del Cauca)	14.302	15.322	14.812	-	Cúcuta, Cenabastos	1.375	1.667	1.542	+	Cúcuta, La Nueva Sexta	1.500	1.667	1.611	=	
Cali, La Floresta	16.000	16.042	16.014	=	Cúcuta, La Nueva Sexta	1.500	1.667	1.611	=	Pamplona (Norte de Santander)	1.500	1.583	1.528	-	
Cali, Santa Helena	16.000	16.375	16.139	=	Pamplona (Norte de Santander)	1.500	1.583	1.528	-	Santa Marta (Magdalena)	1.167	1.200	1.175	+	
Cali, Siloé	14.500	15.208	14.903	=	Sincelejo (Sucre)	2.083	2.375	2.233	=	Valledupar, Mercado Nuevo	1.083	1.167	1.111	=	
Cartagena, Bazurto	15.417	15.625	15.469	-											
Cartago (Valle del Cauca)	14.458	15.000	14.736	=											
Ibagué, Plaza La 21	7.500	7.750	7.625	-											
Manizales (Caldas)	14.375	15.000	14.688	=											
Medellín, Central															
Mayorista de Antioquia	12.292	13.333	13.065	=											
Medellín, Plaza															
Minorista José María Villa	13.750	14.375	14.028	=											
Montería (Córdoba)	14.167	14.500	14.375	=											
Palmira (Valle del Cauca)	18.229	18.500	18.417	+											
Pasto, El Potrerillo	12.917	17.500	15.208	-											
Popayán (Cauca)	13.021	15.625	14.323	=											
Santa Marta (Magdalena)	10.583	11.458	11.014	-											
Sincelejo (Sucre)	11.111	11.389	11.204	=											
Tuluá (Valle del Cauca)	15.000	15.313	15.156	-											
Valledupar, Mercado Nuevo	20.000	22.500	20.972	=											
Villavicencio, CAV	10.417	10.833	10.694	=											
Sardinas en lata															
Armenia, Mercar	8.069	8.431	8.253	-											
Barranquilla, Barranquillita	7.059	7.093	7.077	+											

Tendencias:

- (---) Variación mayor al -20 %
- (--) Variación entre -10 % y -20 %
- (-) Variación entre 0 % y -10 %

- (=) Variación igual a 0 %
- (+) Variación entre 0 % y 10 %
- (+ +) Variación entre 10 % y 20 %
- (+++) Variación mayor al 20 %
- (n.d.) No determinado



@DANE_Colombia



/DANEcolombia



/DANEcolombia

