

# BOLETÍN SEMANAL PRECIOS MAYORISTAS

GOBIERNO DE COLOMBIA

DANE INFORMACIÓN ESTRATÉGICA



## COMPORTAMIENTO DE LOS PRECIOS

### Aumentaron los precios de los tubérculos

El Departamento Administrativo Nacional de Estadística (DANE), por medio del Sistema de Información de Precios y Abastecimiento del Sector Agropecuario (Sipsa), comunicó que durante la semana del 2 al 7 de diciembre de 2017 subieron las cotizaciones de las hortalizas y los tubérculos; sin embargo, se redujeron las cotizaciones de las frutas.

En el grupo de las verduras, se destacó el aumento de los precios de la habichuela, la zanahoria, la arveja verde en vaina, la lechuga Batavia, el fríjol verde cargamanto, el tomate chonto, el fríjol verde en vaina, la cebolla junca, el pepino relleno, la espinaca y el chócolo mazorca. En el caso de la habichuela, se destacó una reducción de la oferta procedente desde Lebrija y Girón (Santan-

der), ya que el clima impidió la recolección; también se redujo la oferta procedente desde el Valle del Cauca.

Asimismo, se incrementaron las cotizaciones de los tubérculos, principalmente del plátano hartón verde, las papas criolla limpia y sucia, la yuca chirosa, el plátano guineo, la papa R-12 roja y la papa superior. En el caso del plátano hartón verde, se registró una reducción en la recolección en los cultivos de Córdoba y Risaralda.

En cambio, bajaron los precios de las frutas frescas debido al comportamiento del mango Tommy, el tomate de árbol, el limón común, el lulo, la guanábana, el aguacate papelillo, el maracuyá, la piña gold, el mango común, la uva verde y la patilla. En el caso del mango Tommy, la reducción del precio mayorista estuvo motivada por el incremento en la recolección desde Cundinamarca y Tolima.

### CONTENIDO

Comportamiento de los precios .....	01
Informe de contexto .....	02
Indicador de abastecimiento .....	04
Lo que más sube y lo que más baja .....	06
Verduras y hortalizas .....	07
Frutas frescas .....	19
Tubérculos, raíces y plátanos .....	34
Granos, carnes y procesados .....	40

**SIPSA** Sistema de Información de Precios y Abastecimiento del Sector Agropecuario

## INFORME DE CONTEXTO

### A comer, que llegó diciembre

Llegó el mes más feliz del año y con él, el matrimonio de Adonai, el baile apretujado con la tía, el chacunchá y hasta la sopa de caracol; pero, sin duda alguna, lo más rico son las cenas familiares llenas de dulce de arequipe, el cortao de leche, los buñuelos y la natilla.

Así le damos la bienvenida a diciembre, temporada que por tradición no solo logra unir a las familias y amigos, sino que también saca el chef (y el marranito) que todos llevamos dentro.

Por ejemplo, el buñuelo, manjar de dioses, que durante todo el año se ve en cada esquina, en diciembre sabe diferente, más rico, más grande, menos grasoso. Y es que tradición que se respeta se hace al extremo durante todo el mes, hasta quedar hastiados de lo que sea.

Ya les he contado antes, que no soy muy fanático al dulce. Sin embargo, me puse en la tarea de buscar cómo se hace uno de los mejores dulces colombianos: el arequipe o el dulce manjar blanco.

Así pues, llegué a su casa después del mediodía. Un amigo de la infancia (que es su nieto) me hizo el contacto para conocer a esta mujer que por más de 45 años ha mantenido el secreto de una receta que podría considerarse el mejor dulce de leche o manjar blanco en todo el Valle del Cauca. Ella es doña Leticia, una mujer morena, de pelo blanco, encorvada y con un genio bastante templado.

«¿Vos quién sos?» –preguntó con seriedad y sin titubeos–. «Soy amigo de su nieto» –contesté con nervios–. «Miguel me invitó a la hechura del dulce y me gustaría



Fuente: <https://yiting.com/viZ3450DphqdMmaxresdefault.jpg>

hacerle una entrevista y tomarle unas fotos mientras los hace», continué. «No. Mientras lo hago no, porque vos fijo me dejás cortar el dulce y eso así no sabe rico. Si querés hablamos antes, pero sin fotos», respondió mientras miraba a los integrantes de su familia.

Así comenzó este ritual que ha pasado de generación en generación; su abuela era cocinera y pasó esta técnica a su mamá y ella a doña Leticia. Se recoge el cabello y lo envuelve en una tela blanca, luego se lava las manos, como si se dispusiera a entrar a una cirugía de la cual depende la vida del mundo y hasta del universo. «Esto es más que un dulce; es la vida a través de la comida, es una profesión, un arte; por eso hay que hacerlo con respeto» –ya con esto había capturado mi atención–.

«A mí me gusta vestirme de blanco cuando preparo el manjar blanco, porque alguna vez escuché que todo tiene un ángel, así que me gusta pensar que el espíritu de este dulce está con nosotros cuando se prepara». Me dijo eso mirando hacia el cielo; y les aseguro que sentí tanta tranquilidad y sabiduría en sus palabras, que me dio vergüenza querer probar esa delicia.

«En esta preparación todo tiene un orden y un por qué, pero no me vayás a preguntar la receta porque eso solo es para la familia; ¿oíste? Y vos sos solo un amigo del Miguelito», continuó.

Sin afanes de nada, comenzó a buscar las herramientas para hacer el dulce. Con esa sabiduría que reflejan los años, va hasta el patio y pide que le bajen del techo la paila de cobre y el barretón de madera. «Esta paila lleva años en la familia; es de cobre, porque es lo que le da el color café y ese saborcito rico que tiene. Y el palo de madera, dependiendo de cómo lo movás

**PREPARA tu CENA navideña con Sipsa**

**PASO 1**  
Sazona las alas, la pechuga y los muslos con cebolla, hojas de laurel y mantequilla. Ponlos en una refractaria.

**PASO 2**  
En otro recipiente, mezcla el aceite, el ajo y el perejil. Agrega esta mezcla a las presas del pollo.

**PASO 3**  
Añade vino blanco y hornea por 45 minutos a 180 °C.

**INGREDIENTES**  
1 pollo sin vísceras  
1 chorro de vino blanco  
1 cucharada de mantequilla  
Perejil fresco y pimienta

Este plato se puede acompañar con verduras asadas o salteadas y puré de papa con queso; y de postre, una porción de manjar blanco.

durante la cocción, es lo que ayuda a que espese. Anotá eso, pues», me dijo de manera permisiva y casi condescendiente, casi sintiendo pena ajena por mí y por mi preguntadera.

Encienden la leña, ponen la paila y comienza un proceso que durará entre 4 y 5 horas. «Pringamos primero la paila para que cuando pongamos a calentar la leche, esta no se vaya a pegar y tampoco a regar», me explica mientras le hace un moño al vestido blanco que lleva puesto.

«Yo no hablo de cómo lo hago ni de lo que le pongo al dulce, pero sí me gusta saber que algo que comenzó en la casa como un día cualquiera, hoy se ha convertido en una tradición que todo el mundo quiere conocer», expresa mientras corre la silla en donde estará sentada las próximas horas.

En esta casa todos se alistan, se preparan para estar junto a la abuela y verla crear de manera magistral un

producto que se hace con base en leche y azúcar. «Ya me voy a sentar a hacer el dulce; poné ahí, que primero se calienta la leche y cuando esté hirviendo, se le va poniendo el azúcar de a poco, pero de a poco, o si no se tiran el dulce. Ya cuando espese, le ponen lo que quieran, pasas grandes o pequeñas», finalizó.

Como un integrante más de la familia (el más integrado), espero a que terminen de hacerlo con un pocillo en la mano para caer como ave de rapiña en la pega de la paila; y es que si este manjar blanco de por sí ya es rico, la pega es una cosa loca.

Espero que para estas fechas todos comiencen a buscar excusas como «la secadora me encogió la ropa», «creo que el estrés me ha hecho subir un poco de peso», «estoy reteniendo líquidos» y hasta «no estoy gordo, solo me preparo para una ola de frío», porque esto es sinónimo de felicidad y de que estamos en el mejor mes del año. ¡A comer, que ya llegó diciembre!

## INDICADOR DE ABASTECIMIENTO DE ALIMENTOS

### Menor abastecimiento de alimentos procesados

El aprovisionamiento en los mercados mayoristas de Mercar, Barranquillita, Granabastos, Corabastos, Paloque-mao, Plaza Las Flores, Plaza Samper Mendoza, Centroabastos, Cavasa, Santa Helena, Bazurto, Cenabastos, La Nueva Sexta, Centro de Acopio de Ipiales, Central Mayorista de Antioquia, Plaza Minorista José María Villa, Surabastos, Mercasa, Complejo de Servicios del Sur y la Central de Abastos de Villavicencio, para las semanas del 22 al 28 de noviembre y del 29 de noviembre al 5 de diciembre de 2017, registró una disminución del 1,55%.

La categoría otros grupos, en la que se encuentran las carnes, los procesados, los granos, los cereales, los lácteos, los huevos y los pescados, disminuyó su abastecimiento en un 9,85%; igualmente, las verduras y hortalizas redujeron su ingreso en un 1,09%, y las frutas disminuyeron su acopio en un 0,79%. Entre tanto, los tubérculos, raíces y plátanos presentaron un incremento del 3,54%.

Los mercados mayoristas que registraron una menor en la oferta de alimentos fueron: Mercasa, en Pereira, donde el acopio descendió en un 15,05%, por el grupo de verduras y hortalizas, que redujo su ingreso en 37,63%, pues mostró una menor entrada de cebolla cabezona y tomate chonto; la Central Mayorista de Antioquia y la Plaza Minorista José María Villa de Medellín, cuyo abastecimiento disminuyó en un 11,54%, por los alimentos de la categoría otros grupos que cayeron un 22,32%, ya que presentaron una menor entrada de maíz blanco y arroz; entre tanto en Barranquilla, Barranquillita y Granabastos se reportó una baja en el



Fuente: DANE.

stock de alimentos del 4,84%, por una caída en los volúmenes de la categoría otros grupos, la cual decreció un 30,86% por alimentos como el azúcar, los aceites y el arroz. Por su parte, en Cúcuta, en los mercados de Cenabastos y La Nueva Sexta, el abastecimiento disminuyó un 3,20% al reportar una menor recepción de harinas, producto que hace parte de la categoría otros grupos, cuyo acopio disminuyó un 7,26%. En el caso de Mercar, en Armenia, se registró una disminución en la entrada de alimentos del 2,41% por la poca oferta de los maíces amarillo y blanco pertenecientes a la categoría otros grupos que bajó en un 2,41%. En Bogotá, en las plazas de Corabastos, Paloque-mao, Plaza Las Flores y Plaza Samper Mendoza, el aprovisionamiento de alimentos se redujo un 2,24% por las frutas, que cayeron un 5,30% a raíz del banano criollo, la mandarina arrayana y la naranja Valencia.

Por el contrario, en Bucaramanga, en Centroabastos, se presentó un aumento en la entrada de alimentos del 31,90%, pues mejoró especialmente el ingreso en la categoría otros grupos en un 102,78%, por productos como el azúcar y los pescados de agua dulce como la mojarra, el bagre y el bocachico. De igual forma, en Ipiales, en el Centro de Acopio de Ipiales, mejoró el abastecimiento en un 22,44%, destacándose la oferta de frutas que creció un 200% debido a un mayor stock de naranja Valencia.

Así, la participación para la semana comprendida del 29 de noviembre al 5 de diciembre del 2017, en el acumulado de los mercados, fue de la siguiente manera: los tubérculos, raíces y plátanos con el 28,65%, las verduras y hortalizas con el 27,87%, las frutas frescas con un 24,79% y otros grupos (carne, procesados, granos, cereales, lácteos, huevos y pescados) con un 18,70%.

**Cuadro 1.** Evolución del abastecimiento por ciudad 2017 (22 de noviembre al 5 de diciembre)

Total mercados			
Grupo	22 al 28 de noviembre	29 noviembre al 5 de diciembre	Variación (%)
Frutas	27.326	27.110	-0,79
Tubérculos, raíces y plátanos	30.256	31.326	3,54
Verduras y hortalizas	30.812	30.475	-1,09
Otros grupos	22.681	20.447	-9,85
<b>Total general</b>	<b>111.076</b>	<b>109.358</b>	<b>-1,55</b>

Armenia, Mercar			
Grupo	22 al 28 de noviembre	29 noviembre al 5 de diciembre	Variación (%)
Frutas	476	530	11,17
Tubérculos, raíces y plátanos	731	689	-5,75
Verduras y hortalizas	533	504	-5,45
Otros grupos	395	362	-8,53
<b>Total general</b>	<b>2.136</b>	<b>2.084</b>	<b>-2,41</b>

Barranquilla, Barranquillita y Granabastos			
Grupo	22 al 28 de noviembre	29 noviembre al 5 de diciembre	Variación (%)
Frutas	1.985	2.141	7,83
Tubérculos, raíces y plátanos	1.908	2.307	20,93
Verduras y hortalizas	1.813	1.816	0,17
Otros grupos	3.204	2.215	-30,86
<b>Total general</b>	<b>8.909</b>	<b>8.479</b>	<b>-4,84</b>

Bogotá, D.C., Corabastos, Paloquemao, Plaza Las Flores y Plaza Samper Mendoza			
Grupo	22 al 28 de noviembre	29 noviembre al 5 de diciembre	Variación (%)
Frutas	13.122	12.427	-5,30
Tubérculos, raíces y plátanos	13.000	13.609	4,68
Verduras y hortalizas	16.157	15.339	-5,06
Otros grupos	5.903	5.730	-2,93
<b>Total general</b>	<b>48.182</b>	<b>47.105</b>	<b>-2,24</b>

Bucaramanga, Centroabastos			
Grupo	22 al 28 de noviembre	29 noviembre al 5 de diciembre	Variación (%)
Frutas	1.898	2.584	36,09
Tubérculos, raíces y plátanos	1.870	2.000	6,96
Verduras y hortalizas	1.896	2.638	39,12
Otros grupos	353	715	102,78
<b>Total general</b>	<b>6.018</b>	<b>7.938</b>	<b>31,90</b>

Cali, Cavasa y Santa Helena			
Grupo	22 al 28 de noviembre	29 noviembre al 5 de diciembre	Variación (%)
Frutas	2.004	2.096	4,58
Tubérculos, raíces y plátanos	2.846	2.950	3,64
Verduras y hortalizas	2.349	2.077	-11,58
Otros grupos	2.641	2.830	7,18
<b>Total general</b>	<b>9.840</b>	<b>9.953</b>	<b>1,15</b>

Cartagena, Bazarro			
Grupo	22 al 28 de noviembre	29 noviembre al 5 de diciembre	Variación (%)
Frutas	758	687	-9,34
Tubérculos, raíces y plátanos	1.195	1.250	4,59
Verduras y hortalizas	664	640	-3,67
Otros grupos	409	515	26,07
<b>Total general</b>	<b>3.026</b>	<b>3.092</b>	<b>2,19</b>

Cúcuta, Cenabastos y La Nueva Sexta			
Grupo	22 al 28 de noviembre	29 noviembre al 5 de diciembre	Variación (%)
Frutas	697	729	4,57
Tubérculos, raíces y plátanos	1.720	1.616	-6,03
Verduras y hortalizas	1.045	1.059	1,39
Otros grupos	1.313	1.218	-7,26
<b>Total general</b>	<b>4.775</b>	<b>4.622</b>	<b>-3,20</b>

Ipiales, Centro de Acopio			
Grupo	22 al 28 de noviembre	29 noviembre al 5 de diciembre	Variación (%)
Frutas	10	30	200,00
Tubérculos, raíces y plátanos	483	717	48,56
Verduras y hortalizas	867	918	5,85
<b>Total general</b>	<b>1.360</b>	<b>1.665</b>	<b>22,44</b>

Medellín, Central Mayorista de Antioquia y Plaza Minorista José María Villa			
Grupo	22 al 28 de noviembre	29 noviembre al 5 de diciembre	Variación (%)
Frutas	4.482	3.994	-10,90
Tubérculos, raíces y plátanos	4.153	3.903	-6,02
Verduras y hortalizas	3.569	3.666	2,74
Otros grupos	7.110	5.523	-22,32
<b>Total general</b>	<b>19.314</b>	<b>17.086</b>	<b>-11,54</b>

Neiva, Surabastos			
Grupo	22 al 28 de noviembre	29 noviembre al 5 de diciembre	Variación (%)
Frutas	457	446	-2,51
Tubérculos, raíces y plátanos	639	672	5,22
Verduras y hortalizas	571	576	0,86
Otros grupos	328	431	31,46
<b>Total general</b>	<b>1.995</b>	<b>2.125</b>	<b>6,51</b>

Pereira, Mercasa			
Grupo	22 al 28 de noviembre	29 noviembre al 5 de diciembre	Variación (%)
Frutas	614	664	8,17
Tubérculos, raíces y plátanos	371	235	-36,82
Verduras y hortalizas	415	259	-37,63
Otros grupos	857	759	-11,35
<b>Total general</b>	<b>2.257</b>	<b>1.917</b>	<b>-15,05</b>

Tunja, Complejo de Servicios del Sur			
Grupo	22 al 28 de noviembre	29 noviembre al 5 de diciembre	Variación (%)
Frutas	403	397	-1,65
Tubérculos, raíces y plátanos	765	758	-0,92
Verduras y hortalizas	502	528	5,12
Otros grupos	3	3	0,00
<b>Total general</b>	<b>1.674</b>	<b>1.686</b>	<b>0,72</b>

Villavicencio, Central de Abastos de Villavicencio			
Grupo	22 al 28 de noviembre	29 noviembre al 5 de diciembre	Variación (%)
Frutas	417	386	-7,44
Tubérculos, raíces y plátanos	577	623	7,98
Verduras y hortalizas	430	453	5,38
Otros grupos	166	146	-12,49
<b>Total general</b>	<b>1.591</b>	<b>1.608</b>	<b>1,09</b>

Ciudades	Lo que más sube	Lo que más baja
Barranquilla	Zanahoria bogotana, pimentón, cebolla junca Aquitania y Berlín, tomates chonto y Riogrande bumangués, ají topito dulce, cebollín chino, chócolo mazorca, guayabas común y Atlántico, banano Urabá, uva importada, maracuyás santandereano y valluno, manzana verde importada, papas criolla sucia y única, queso costeño, maíz blanco y amarillo trillado.	Pepino cohombro, remolacha, cebolla cabezona blanca, repollo blanco, habichuela, papaya Tainung, limón común Ciénaga y tomate de árbol.
Bogotá D. C.	Acelga; zanahoria; brócoli; habichuela; espinaca; tomates larga vida y chonto; cebollas junca Aquitania, cabezona blanca y puerro; haba verde; lechugas crespas verde y Batavia; chócolo mazorca; apio; melón Cantalup; mora de Castilla; pera nacional; papaya Maradol; uva importada; papas criolla sucia y limpia y parda pastusa; queso costeño; frijol cargamanto rojo.	Rábano rojo, calabaza, coles, pepino de rellenar, ajo, berenjena, ahuyama, repollo verde, coliflor, gulupa, ciruela roja, limón común, patilla, curuba, guanábana, mango Tommy, uva red globe nacional, coco, arracacha amarilla, queso doble crema, trucha en corte mariposa, calamar blanco entero, muslos de pollo sin rabadilla y maíz pira.
Bucaramanga	Pimentón verde; zanahoria; lechuga crespas verde; tomates Riogrande y riñón; frijol verde en vaina; chócolo mazorca; espinaca; arveja verde en vaina; brócoli; coliflor; guayaba pera; badea; mora de Castilla; uva importada; naranja Valencia; granadilla; arracacha amarilla; yuca criolla; papas parda pastusa, criolla limpia, suprema y R-12 negra, y pechuga de pollo.	Cebolla junca Aquitania, pepino cohombro, ahuyamín (Sakata), repollo blanco, remolacha, apio, habichuela, pimentón, breva, maracuyá, mango Tommy, limón Tahití, pitahaya, melón Cantalup, aguacate papelillo, piña perolera, uva red globe nacional, tomate de árbol, uchuva con cáscara, patilla, banano criollo, lenteja importada, chocolate dulce, panela cuadrada morena.
Cali	Zanahoria; arveja verde en vaina pastusa; pimentón; cebollas junca Tenerife y Aquitania; lechuga Batavia; tomate larga vida; habichuela; chócolo mazorca; repollo blanco; frijol verde cargamanto; limón común; mandarinas arrayana y Oneco; uva importada; manzanas roja, verde y royal gala importadas; mora de Castilla; aguacate papelillo, y papa criolla limpia.	Tomate chonto regional, cebolla cabezona blanca bogotana, melón Cantalup, mangos Tommy y común, banano criollo, guayaba pera, maracuyá, lulo, papas única y suprema, y plátano hartón verde.
Cartagena	Ají topito dulce, zanahoria bogotana, repollo blanco, tomates Riogrande bumangués y chonto, remolacha, guayaba común y pera importada.	Habichuela, pepino cohombro, cebollas cabezona roja peruana y blanca, tomate de árbol, maracuyá santandereano, limones común y Tahití, papa única, mayonesa doypack, pastas alimenticias, huevos rojo A y AA.
Cúcuta	Zanahoria; lechuga Batavia; apio; arveja verde en vaina; chócolo mazorca; frijol verde en vaina; guayabas común y pera; pitahaya; mora de Castilla; melón Cantalup; yuca criolla; plátanos hartón verde y maduro; carne de res punta de anca, paletero, pecho, falda, lomo de brazo, morrillo, sobrebarriga, lomo fino y chatas; y carne de cerdo, pernil sin hueso.	Habichuela, remolacha regional, coliflor, repollo verde, brócoli, pepino cohombro, cebollas cabezona roja y puerro, ajo, melón Cantalup, limones Tahití y común, mango Tommy, uchuva con cáscara, naranja común, piña perolera y papa criolla limpia.
Medellín	Habichuela; tomates riñón, chonto regional y larga vida; arveja verde en vaina; zanahoria larga vida; repollo blanco; ajo; cebollas cabezona blanca y roja importada; pepinos cohombro y de rellenar; pimentón verde; uva verde; naranja Valencia; papayas Tainung, melona y redonda; limón mandarino; aguacate papelillo; papa criolla limpia, y arracacha blanca.	Rábano rojo, ají topito dulce, brócoli, remolacha, calabaza, cebolla junca, ahuyama, apio, berenjena, acelga, coliflor, mangos Tommy y de azúcar, guayaba pera y manzana, pitahaya, mandarina Oneco, gulupa, patilla, limón común, coco y plátano guineo.
Pereira	Zanahoria bogotana, cebollas junca y cabezona blanca, lechuga Batavia, arveja verde en vaina, coliflor, frijol verde en vaina, habichuela, ajo, limones Tahití y mandarino, naranja Valencia y Sweet, piña gold, guayaba pera, mangos Tommy y reina, manzana roja importada, pera importada, papa criolla limpia, arracacha blanca y maíz blanco trillado.	Apio; maracuyá; limón común; mango común y Yulima; tangelo; mora de Castilla; melón Cantalup; guanábana; tomate de árbol; aguacate papelillo; piña manzana; guayaba agria; papa nevada; plátanos hartón verde, maduro, dominico hartón verde y maduro.

## VERDURAS Y HORTALIZAS

### Subieron las cotizaciones de la arveja verde en vaina

A lo largo de la presente semana se registró un incremento en los precios mayoristas de la arveja verde en vaina en veintiséis de los treinta y dos mercados en donde se ofreció. De acuerdo con los comerciantes, el alza obedeció a una disminución de las cosechas en Ipiales (Nariño), Samacá, Ramiriquí, Toca (Boyacá), Ubaté, Capellanía (Cundinamarca), Sonsón (Antioquia), Ocaña y Pamplona (Norte de Santander). En Bucaramanga, en Centroabastos, el kilo se vendió a \$1.839; un 14,94 % más que la semana pasada.

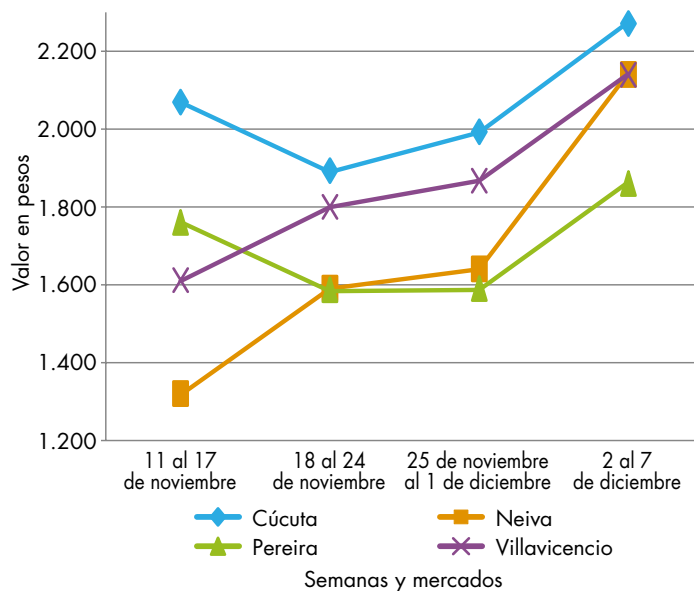
De igual manera, subieron las cotizaciones de la zanahoria, la habichuela, la lechuga Batavia, el frijol verde cargamento y los tomates chonto y chonto regional. En el caso de la zanahoria, el incremento en sus precios se registró en los veintiséis mercados en donde se entregó, debido a la finalización de algunos cortes de cosecha en Mutiscua, Chitagá (Norte de Santander), Ventaquemada, Samacá, Tunja (Boyacá), el Altiplano Cundiboyacense, Ipiales, Túquerres (Nariño), El Carmen de Viboral (Antioquia) y la capital del país.

Por su parte, los precios la habichuela registraron una tendencia al alza en treinta de los cuarenta mercados donde se cotizó, ya que según explicaron las fuentes encuestadas, las lluvias han dificultado las actividades de producción y recolección en El Santuario, Marinilla (Antioquia), Argelia (Valle del Cauca), Pereira (Risaralda), Lebrija, Piedecuesta, Floridablanca y Socorro (Santander), Bochalema, Ábrego y Pamplonita (Norte de Santander). En la central El Potrerillo, de Pasto, por ejemplo, el precio subió más de un 12,00 %, vendiéndose el kilo a \$1.850.

Asimismo, una menor disponibilidad de esta leguminosa que se cultiva en las regiones de Duitama (Boyacá), Ipiales (Nariño), Mutiscua (Norte de Santander) y la sabana de Bogotá llevó a que el precio de la lechuga Batavia subiera en veintiocho de los treinta y seis mercados en donde se consiguió. En la ciudad de Santa Marta, el kilo de este producto se consiguió a \$1.500; es decir, un 11,11 % más que la semana inmediatamente anterior. Esta conducta también se observó en los precios del frijol verde cargamento, a causa de un menor rendimiento de los cultivos en las zonas productoras ubicadas en Ramiriquí, Jenesano, Tibaná, Nobsa, Santa Rosa (Boyacá), Pasto (Nariño), El Carmen del Viboral y Sonsón (Antioquia).

Por otro lado, bajaron las cotizaciones del pepino cohombro, la remolacha, el pimentón y la cebolla cabezona blanca. Los precios del pepino cohombro, por ejemplo, reportaron una tendencia a la baja en veinticinco de los treinta y nueve mercados donde se cotizó. De acuerdo con los comerciantes, esta situación se debió a una mayor disponibilidad de este alimento procedente desde El Dovio (Valle del Cauca), Ocaña (Norte de Santander), El Santuario, Dabeiba (Antioquia), Charalá, Piedecuesta y Rionegro (Santander). En el mercado de Barranquillita, en la ciudad de Barranquilla, la reducción en los precios fue del 14,25 %.

**Gráfico 1.** Comportamiento de los precios de la arveja verde en vaina 2017 (11 de noviembre al 7 de diciembre)



Fuente: DANE, Sipsa.

**Cuadro 2.** Mercados mayoristas. Precios de venta de verduras y hortalizas 2017 (2 al 7 de diciembre)

Productos y mercados	Pesos por kilogramo			
	Mínimo	Máximo	Medio	Tendencia
<b>Acelga</b>				
Armenia, Mercar	1.067	1.067	1.067	=
Barranquilla, Barranquillita	2.700	2.900	2.800	+
Bogotá, D. C., Corabastos	500	1.000	793	+++
Bucaramanga, Centroabastos	1.500	1.500	1.500	=
Chiquinquirá (Boyacá)	1.000	1.000	1.000	=
Florencia (Caquetá)	1.000	1.000	1.000	=
Ibagué, Plaza La 21	960	1.200	1.073	+
Ipiales (Nariño), Ipiales somos todos	1.000	1.000	1.000	=
Medellín, Central Mayorista de Antioquia	1.300	1.500	1.460	-
Neiva, Surabastos	1.250	1.625	1.456	+
Pamplona (Norte de Santander)	2.000	2.000	2.000	=
Pasto, El Potrerillo	1.000	1.500	1.396	++
Sogamoso (Boyacá)	1.000	1.000	1.000	=
Tunja, Complejo de Servicios del Sur	600	1.000	850	-
Villavicencio, CAV	1.000	1.200	1.050	+

**Ahuyama**

Arauca (Arauca)	1.000	1.000	1.000	=
Armenia, Mercar	1.000	1.000	1.000	=
Barranquilla, Barranquillita	571	600	582	+
Barranquilla, Granabastos	614	657	636	+
Bogotá, D. C., Corabastos	1.000	1.300	1.090	-
Bucaramanga, Centroabastos	700	700	700	=
Buenaventura (Valle del Cauca)	1.000	1.000	1.000	=
Cali, Cavasa	850	900	890	-
Cali, Santa Helena	900	900	900	=
Cartagena, Bazaruto	714	743	724	=
Cartago (Valle del Cauca)	700	900	833	=
Cúcuta, Cenabastos	800	900	822	-
Ibagué, Plaza La 21	1.000	1.200	1.067	++
Manizales (Caldas)	1.000	1.200	1.100	=
Medellín, Central Mayorista de Antioquia	600	700	630	-
Medellín, Plaza Minorista José María Villa	700	800	755	+
Montería (Córdoba)	400	400	400	-
Palmira (Valle del Cauca)	800	900	875	-
Pamplona (Norte de Santander)	700	1.000	950	-
Pereira, La 41	800	1.000	942	+
Pereira, Mercasa	900	1.000	950	=
Popayán (Cauca)	740	800	767	-
Rionegro (Antioquia)	700	900	837	-
San Gil (Santander)	800	900	833	=
Santa Marta (Magdalena)	571	571	571	++
Sincelejo (Sucre)	600	600	600	=
Socorro (Santander)	700	800	767	=
Sogamoso (Boyacá)	650	700	683	+
Tuluá (Valle del Cauca)	800	900	833	=
Tunja, Complejo de Servicios del Sur	563	625	594	-
Valledupar, Mercabastos	440	500	470	-

Productos y mercados	Pesos por kilogramo			
	Mínimo	Máximo	Medio	Tendencia
<b>Ahuyama (continuación)</b>				
Valledupar, Mercado Nuevo	500	500	500	-
<b>Ahuyamín (Sakata)</b>				
Bogotá, D. C., Corabastos	500	600	535	-
Bucaramanga, Centroabastos	500	600	539	-
Florencia (Caquetá)	800	800	800	+
Ibagué, Plaza La 21	1.000	1.000	1.000	=
Neiva, Surabastos	800	960	877	+
Pamplona (Norte de Santander)	1.000	1.000	1.000	=
San Gil (Santander)	700	800	767	=
Sogamoso (Boyacá)	600	700	667	-
Tunja, Complejo de Servicios del Sur	720	800	764	+
Villavicencio, CAV	700	800	769	-

**Aji topito dulce**

Barranquilla, Barranquillita	3.000	3.125	3.081	++
Cartagena, Bazaruto	3.500	4.500	4.031	+++
Medellín, Central Mayorista de Antioquia	2.000	3.000	2.225	-
Montería (Córdoba)	3.000	4.000	3.583	++
Sincelejo (Sucre)	3.500	3.750	3.688	+++

**Ajo**

Bogotá, D. C., Corabastos	5.000	7.000	5.873	-
Chiquinquirá (Boyacá)	3.600	4.000	3.900	-
Cúcuta, Cenabastos	1.000	1.500	1.127	+
Ipiales (Nariño), Ipiales somos todos	4.000	4.500	4.063	+
Manizales (Caldas)	4.375	5.000	4.688	=
Medellín, Central Mayorista de Antioquia	3.500	5.000	4.100	++
Pamplona (Norte de Santander)	1.500	1.875	1.781	++
Pasto, El Potrerillo	4.000	5.000	4.458	+
Pereira, La 41	3.889	5.000	4.500	+
Pereira, Mercasa	3.778	4.667	4.136	+
San Gil (Santander)	1.800	2.000	1.867	-
Sogamoso (Boyacá)	1.800	1.800	1.800	-
Tunja, Complejo de Servicios del Sur	2.600	2.600	2.600	-
Villavicencio, CAV	3.000	4.000	3.750	+

**Ajo importado**

Arauca (Arauca)	10.200	10.200	10.200	=
Armenia, Mercar	5.000	5.000	5.000	+
Barranquilla, Barranquillita	3.800	4.000	3.950	=
Barranquilla, Granabastos	4.000	4.200	4.150	=
Bogotá, D. C., Corabastos	4.500	5.000	4.667	-
Bucaramanga, Centroabastos	4.500	5.000	4.736	+
Buenaventura (Valle del Cauca)	4.700	5.000	4.900	-
Cali, Cavasa	4.300	4.500	4.458	-
Cali, Santa Helena	4.500	4.500	4.500	+
Cartagena, Bazaruto	4.000	4.200	4.050	-



# BOLETÍN SEMANAL PRECIOS MAYORISTAS

**Cuadro 2.** Mercados mayoristas. Precios de venta de verduras y hortalizas (continuación)  
2017 (2 al 7 de diciembre)

Productos y mercados	Pesos por kilogramo			
	Mínimo	Máximo	Medio	Tendencia
<b>Ajo importado (continuación)</b>				
Cartago (Valle del Cauca)	4.600	5.000	4.800	=
Cúcuta, Cenabastos	4.500	4.500	4.500	-
Ibagué, Plaza La 21	5.000	5.000	5.000	-
Ipiales (Nariño), Ipiales somos todos	4.500	4.800	4.667	+
Manizales (Caldas)	5.000	6.000	5.250	-
Medellín, Central Mayorista de Antioquia	4.500	5.500	4.945	+
Montería (Córdoba)	4.000	4.200	4.050	-
Neiva, Surabastos	4.400	4.800	4.488	-
Palmira (Valle del Cauca)	4.500	4.500	4.500	-
Pasto, El Potrerillo	4.500	5.000	4.625	=
Pereira, La 41	4.400	5.500	5.150	-
Pereira, Mercasa	4.000	5.000	4.533	-
Popayán (Cauca)	5.000	5.000	5.000	+
Sincelejo (Sucre)	3.900	4.200	4.008	+
Tuluá (Valle del Cauca)	4.400	4.600	4.500	+
Valledupar, Mercabastos	4.500	4.500	4.500	=
<b>Apio</b>				
Arauca (Arauca)	1.667	1.667	1.667	=
Armenia, Mercar	750	850	783	+
Barranquilla, Barranquillita	1.200	1.400	1.275	-
Barranquilla, Granabastos	1.300	1.600	1.425	-
Bogotá, D. C., Corabastos	300	600	373	+
Bucaramanga, Centroabastos	1.000	1.250	1.035	-
Cali, Cavasa	765	882	817	+
Cali, Santa Helena	588	765	676	-
Cartagena, Bazurto	1.200	1.200	1.200	=
Cartago (Valle del Cauca)	960	1.040	1.013	=
Chiquinquirá (Boyacá)	750	750	750	=
Cúcuta, Cenabastos	1.200	1.333	1.244	++
Ibagué, Plaza La 21	960	1.200	1.037	-
Ipiales (Nariño), Ipiales somos todos	1.500	1.500	1.500	=
Manizales (Caldas)	960	1.440	1.180	-
Marinilla (Antioquia)	300	450	346	++
Medellín, Central Mayorista de Antioquia	600	600	600	-
Medellín, Plaza Minorista José María Villa	800	1.000	890	-
Montería (Córdoba)	800	800	800	+
Neiva, Surabastos	1.200	1.800	1.479	+++
Palmira (Valle del Cauca)	1.333	1.500	1.417	-
Pamplona (Norte de Santander)	833	1.000	917	=
Pereira, La 41	1.167	1.333	1.236	-
Pereira, Mercasa	1.000	1.167	1.083	-
Rionegro (Antioquia)	600	900	742	-
Santa Marta (Magdalena)	1.000	1.333	1.092	+
Sincelejo (Sucre)	800	900	850	+
Sogamoso (Boyacá)	500	500	500	-
Tuluá (Valle del Cauca)	833	1.000	944	+

Productos y mercados	Pesos por kilogramo			
	Mínimo	Máximo	Medio	Tendencia
<b>Apio (continuación)</b>				
Tunja, Complejo de Servicios del Sur	350	500	467	-
Valledupar, Mercabastos	1.000	1.333	1.192	+
Villavicencio, CAV	1.000	1.400	1.150	++
<b>Arveja verde en vaina</b>				
Arauca (Arauca)	2.889	3.022	2.948	-
Armenia, Mercar	1.440	2.080	1.707	++
Barranquilla, Barranquillita	4.700	5.000	4.900	+
Barranquilla, Granabastos	4.000	4.500	4.233	=
Bogotá, D. C., Corabastos	2.200	2.400	2.300	+
Bucaramanga, Centroabastos	1.600	2.200	1.839	++
Cartago (Valle del Cauca)	2.000	2.000	2.000	+
Chiquinquirá (Boyacá)	1.800	2.000	1.875	+
Cúcuta, Cenabastos	2.000	2.500	2.247	++
El Carmen de Viboral (Antioquia)	1.800	2.100	1.950	+++
El Santuario (Antioquia)	1.700	2.500	2.113	++
Ibagué, Plaza La 21	1.300	2.000	1.605	++
Ipiales (Nariño), Ipiales somos todos	1.200	1.400	1.267	+++
La Ceja (Antioquia)	2.000	2.100	2.013	-
Manizales (Caldas)	1.500	2.300	1.916	+
Marinilla (Antioquia)	1.500	2.600	2.013	+++
Medellín, Central Mayorista de Antioquia	1.600	2.500	2.150	+++
Medellín, Plaza Minorista José María Villa	1.900	3.000	2.338	++
Neiva, Surabastos	1.600	2.400	2.185	+++
Palmira (Valle del Cauca)	1.200	1.500	1.318	+++
Pamplona (Norte de Santander)	1.500	2.083	1.827	-
Pereira, La 41	1.600	1.600	1.600	+
Pereira, Mercasa	1.600	2.240	1.787	++
Rionegro (Antioquia)	1.800	2.400	2.121	+
San Gil (Santander)	2.000	2.080	2.027	++
San Vicente (Antioquia)	1.800	2.000	1.925	+++
Socorro (Santander)	1.920	2.000	1.973	++
Sogamoso (Boyacá)	1.800	2.000	1.900	+
Sonsón (Antioquia)	1.333	1.400	1.367	-
Tuluá (Valle del Cauca)	1.280	2.000	1.690	++
Tunja, Complejo de Servicios del Sur	1.600	1.800	1.689	-
Villavicencio, CAV	1.800	2.600	2.138	++
<b>Arveja verde en vaina pastusa</b>				
Buenaventura (Valle del Cauca)	1.600	2.000	1.800	+
Cali, Cavasa	1.100	2.000	1.546	+++
Cali, Santa Helena	1.200	1.600	1.400	+++
Manizales (Caldas)	1.500	2.000	1.750	-
Medellín, Central Mayorista de Antioquia	1.400	2.000	1.600	++
Pasto, El Potrerillo	800	1.600	1.288	+++
Popayán (Cauca)	1.100	1.140	1.115	+

**Cuadro 2.** Mercados mayoristas. Precios de venta de verduras y hortalizas (continuación)  
2017 (2 al 7 de diciembre)

Productos y mercados	Pesos por kilogramo			
	Mínimo	Máximo	Medio	Tendencia
<b>Berenjena</b>				
Barranquilla, Barranquillita	1.050	1.125	1.084	+
Bogotá, D. C., Corabastos	1.500	1.600	1.513	-
Cartagena, Bazaruto	1.875	1.950	1.894	+
Manizales (Caldas)	1.700	2.000	1.925	=
Medellín, Central Mayorista de Antioquia	1.400	2.100	1.742	-
Montería (Córdoba)	1.250	1.375	1.333	-
Sincelejo (Sucre)	1.000	1.000	1.000	++
<b>Brócoli</b>				
Armenia, Mercar	1.200	1.600	1.333	++
Barranquilla, Barranquillita	5.500	5.600	5.525	-
Barranquilla, Granabastos	5.500	6.000	5.833	=
Bogotá, D. C., Corabastos	1.000	1.500	1.175	+++
Bucaramanga, Centroabastos	2.500	3.000	2.833	+
Cali, Cavasa	1.300	1.400	1.342	-
Cali, Santa Helena	2.400	2.500	2.467	-
Cartagena, Bazaruto	5.000	5.200	5.100	=
Chiquinquirá (Boyacá)	1.000	1.200	1.133	-
Cúcuta, Cenabastos	2.000	3.000	2.444	-
Ibagué, Plaza La 21	1.500	1.500	1.500	+
Ipiales (Nariño), Ipiales somos todos	500	583	521	-
Manizales (Caldas)	2.000	3.333	2.667	-
Marinilla (Antioquia)	450	600	523	-
Medellín, Central Mayorista de Antioquia	1.000	2.000	1.478	-
Neiva, Surabastos	2.400	3.900	3.254	+++
Palmira (Valle del Cauca)	1.000	1.167	1.063	-
Pamplona (Norte de Santander)	2.000	2.000	2.000	=
Pasto, El Potrerillo	1.000	1.000	1.000	+
Sogamoso (Boyacá)	1.000	1.200	1.133	++
Tunja, Complejo de Servicios del Sur	800	1.200	1.011	-
Villavicencio, CAV	2.000	2.400	2.221	-
<b>Calabacín</b>				
Bogotá, D. C., Corabastos	400	400	400	+++
Bucaramanga, Centroabastos	1.500	1.500	1.500	=
Medellín, Central Mayorista de Antioquia	1.500	1.500	1.500	-
Tunja, Complejo de Servicios del Sur	250	250	250	+
<b>Calabaza</b>				
Bogotá, D. C., Corabastos	280	320	310	-
Cúcuta, Cenabastos	333	444	395	++
Medellín, Central Mayorista de Antioquia	800	1.000	880	-
<b>Cebolla cabezona blanca</b>				
Arauca (Arauca)	1.440	1.640	1.527	-
Armenia, Mercar	1.300	1.600	1.378	+
Barranquilla, Barranquillita	1.300	1.400	1.355	-

Productos y mercados	Pesos por kilogramo			
	Mínimo	Máximo	Medio	Tendencia
<b>Cebolla cabezona blanca (continuación)</b>				
Barranquilla, Granabastos	1.500	1.600	1.558	-
Bogotá, D. C., Corabastos	1.100	1.500	1.310	++
Bucaramanga, Centroabastos	1.200	1.400	1.314	+
Cartagena, Bazaruto	1.400	1.440	1.430	-
Cartago (Valle del Cauca)	1.292	1.458	1.403	-
Chiquinquirá (Boyacá)	1.200	1.600	1.400	-
Cúcuta, Cenabastos	1.300	1.700	1.464	+
Florencia (Caquetá)	1.600	1.700	1.650	+++
Ibagué, Plaza La 21	1.300	1.600	1.442	++
Ipiales (Nariño), Ipiales somos todos	865	962	913	=
Manizales (Caldas)	1.400	1.800	1.600	+
Medellín, Central Mayorista de Antioquia	1.522	2.200	1.834	++
Medellín, Plaza Minorista José María Villa	1.600	2.000	1.660	+
Montería (Córdoba)	1.500	1.600	1.550	-
Pamplona (Norte de Santander)	1.200	1.500	1.375	+
Pereira, La 41	1.300	1.600	1.443	++
Pereira, Mercasa	1.300	1.600	1.469	++
Rionegro (Antioquia)	1.458	1.667	1.563	-
San Gil (Santander)	1.200	1.400	1.283	-
Santa Marta (Magdalena)	1.400	1.700	1.555	+
Sincelejo (Sucre)	1.500	1.600	1.535	-
Socorro (Santander)	1.200	1.400	1.300	-
Sogamoso (Boyacá)	1.100	1.200	1.133	+
Tunja, Complejo de Servicios del Sur	1.100	1.400	1.267	+++
Valledupar, Mercabastos	1.400	1.600	1.538	-
Villavicencio, CAV	1.200	1.600	1.425	-
<b>Cebolla cabezona blanca bogotana</b>				
Buenaventura (Valle del Cauca)	1.250	1.458	1.354	=
Cali, Cavasa	1.250	1.458	1.376	+
Cali, Santa Helena	1.250	1.354	1.299	-
Neiva, Surabastos	1.000	1.500	1.297	++
Palmira (Valle del Cauca)	1.146	1.250	1.198	-
Tuluá (Valle del Cauca)	1.208	1.354	1.295	-
<b>Cebolla cabezona blanca importada</b>				
Cali, Cavasa	1.370	1.413	1.396	-
Ipiales (Nariño), Ipiales somos todos	1.196	1.413	1.282	+
<b>Cebolla cabezona blanca pastusa</b>				
Buenaventura (Valle del Cauca)	1.250	1.250	1.250	-
Cali, Cavasa	1.146	1.208	1.173	+
Palmira (Valle del Cauca)	1.042	1.146	1.133	-
Pasto, El Potrerillo	938	1.146	1.050	+
Popayán (Cauca)	1.146	1.167	1.151	+

**Cuadro 2.** Mercados mayoristas. Precios de venta de verduras y hortalizas (continuación)  
2017 (2 al 7 de diciembre)

Productos y mercados	Pesos por kilogramo			Tendencia
	Mínimo	Máximo	Medio	
<b>Cebolla cabezona roja</b>				
Arauca (Arauca)	2.040	2.200	2.133	-
Bogotá, D. C., Corabastos	1.000	1.300	1.157	+
Cúcuta, Cenabastos	1.354	1.563	1.470	-
Florencia (Caquetá)	1.560	1.560	1.560	-
Neiva, Surabastos	1.333	1.667	1.542	-
San Gil (Santander)	2.200	2.300	2.233	=
<b>Cebolla cabezona roja importada</b>				
Bucaramanga, Centroabastos	1.667	1.667	1.667	=
Cali, Cavasa	1.444	1.556	1.511	-
Ipiales (Nariño), Ipiales somos todos	1.304	1.413	1.341	-
Medellín, Central Mayorista de Antioquia	1.630	1.800	1.742	+
Montería (Córdoba)	1.600	1.700	1.675	+
<b>Cebolla cabezona roja ocañera</b>				
Barranquilla, Barranquillita	1.222	1.289	1.261	+
Cartagena, Bazurto	1.556	1.600	1.567	=
Santa Marta (Magdalena)	1.489	2.143	1.823	-
Sincelejo (Sucre)	1.444	1.714	1.579	-
Valledupar, Mercabastos	1.200	1.500	1.350	-
Valledupar, Mercado Nuevo	1.200	1.500	1.350	-
<b>Cebolla cabezona roja peruana</b>				
Barranquilla, Barranquillita	1.711	1.778	1.736	-
Barranquilla, Granabastos	1.667	1.778	1.722	=
Cartagena, Bazurto	1.630	1.848	1.772	-
Sincelejo (Sucre)	1.739	1.848	1.793	+
Valledupar, Mercabastos	1.667	1.778	1.744	+
<b>Cebolla junca</b>				
Arauca (Arauca)	1.000	1.185	1.074	-
Armenia, Mercar	2.071	2.214	2.135	++
Bucaramanga, Centroabastos	625	781	745	-
Cartago (Valle del Cauca)	1.920	2.080	2.027	+++
Florencia (Caquetá)	720	720	720	++
Ipiales (Nariño), Ipiales somos todos	1.000	1.250	1.094	+++
La Ceja (Antioquia)	1.600	1.760	1.670	++
Manizales (Caldas)	1.440	1.920	1.620	++
Medellín, Central Mayorista de Antioquia	1.500	2.353	2.062	-
Medellín, Plaza Minorista José María Villa	2.000	3.000	2.559	+
Montería (Córdoba)	1.667	1.833	1.708	+
Pereira, La 41	1.667	2.000	1.878	+++
Pereira, Mercasa	1.600	2.000	1.830	+++
Rionegro (Antioquia)	1.400	1.500	1.479	-
Santa Marta (Magdalena)	1.000	1.333	1.138	+++

Productos y mercados	Pesos por kilogramo			Tendencia
	Mínimo	Máximo	Medio	
<b>Cebolla junca (continuación)</b>				
Sincelejo (Sucre)	600	600	600	-
Sonsón (Antioquia)	714	857	786	++
Valledupar, Mercabastos	1.000	1.167	1.083	++
Villavicencio, CAV	833	1.000	921	+
<b>Cebolla junca Aquitania</b>				
Barranquilla, Barranquillita	800	1.267	1.046	+++
Bogotá, D. C., Corabastos	1.000	1.167	1.066	++
Bucaramanga, Centroabastos	625	781	747	-
Buenaventura (Valle del Cauca)	1.750	2.000	1.833	=
Cali, Cavasa	533	756	624	++
Cali, Santa Helena	711	756	733	+
Chiquinquirá (Boyacá)	667	733	683	+
Ibagué, Plaza La 21	720	1.000	827	++
Neiva, Surabastos	800	1.267	988	+++
San Gil (Santander)	960	1.120	1.013	=
Sogamoso (Boyacá)	533	667	600	++
Tuluá (Valle del Cauca)	1.644	1.644	1.644	-
Tunja, Complejo de Servicios del Sur	567	667	628	+
<b>Cebolla junca Berlín</b>				
Barranquilla, Barranquillita	800	1.267	1.025	+++
Barranquilla, Granabastos	1.000	1.133	1.092	=
Cartagena, Bazurto	1.067	1.167	1.129	+
Cúcuta, Cenabastos	625	938	786	++
Pamplona (Norte de Santander)	781	938	859	+
Valledupar, Mercabastos	1.000	1.167	1.083	++
<b>Cebolla junca pastusa</b>				
Palmira (Valle del Cauca)	542	750	656	+++
Pasto, El Potrerillo	356	578	470	+++
Popayán (Cauca)	533	533	533	+
<b>Cebolla junca Tenerife</b>				
Cali, Cavasa	500	800	682	+++
Cali, Santa Helena	600	800	683	+++
Palmira (Valle del Cauca)	533	889	706	+++
<b>Cebolla puerro</b>				
Bogotá, D. C., Corabastos	750	1.000	969	+
Cúcuta, Cenabastos	2.000	3.000	2.444	+
Medellín, Central Mayorista de Antioquia	1.500	1.800	1.590	+
Pamplona (Norte de Santander)	2.000	2.500	2.250	=
<b>Cebollín chino</b>				
Barranquilla, Barranquillita	4.000	4.500	4.263	+
Cartagena, Bazurto	6.000	6.000	6.000	=

**Cuadro 2.** Mercados mayoristas. Precios de venta de verduras y hortalizas (continuación)  
2017 (2 al 7 de diciembre)

Productos y mercados	Pesos por kilogramo			
	Mínimo	Máximo	Medio	Tendencia
<b>Chócolo mazorca</b>				
Armenia, Mercar	571	571	571	=
Armenia, Retiro	457	500	495	-
Barranquilla, Barranquillita	622	730	682	+
Bogotá, D. C., Corabastos	1.400	1.600	1.543	++
Bucaramanga, Centroabastos	800	875	838	+
Buenaventura (Valle del Cauca)	571	714	643	=
Cali, Cavasa	500	714	632	+
Cali, Santa Helena	571	857	702	+
Cartagena, Bazurto	650	700	688	=
Cartago (Valle del Cauca)	1.000	1.125	1.063	-
Chiquinquirá (Boyacá)	1.000	1.000	1.000	=
Cúcuta, Cenabastos	545	636	593	++
Ibagué, Plaza La 21	480	560	503	-
Ipiales (Nariño), Ipiales somos todos	800	1.000	910	+++
Manizales (Caldas)	600	800	700	++
Marinilla (Antioquia)	583	708	648	-
Medellín, Central Mayorista de Antioquia	750	1.000	881	-
Medellín, Plaza Minorista José María Villa	800	867	806	-
Neiva, Surabastos	992	1.120	1.067	+
Pamplona (Norte de Santander)	455	545	500	+++
Pasto, El Potrerillo	643	857	750	+
Peñol (Antioquia)	625	725	663	-
Popayán (Cauca)	600	629	607	+
Rionegro (Antioquia)	714	857	796	-
San Gil (Santander)	1.000	1.250	1.104	-
San Vicente (Antioquia)	667	708	685	-
Santa Marta (Magdalena)	700	800	747	-
Sincelejo (Sucre)	600	600	600	=
Socorro (Santander)	1.000	1.125	1.058	-
Sogamoso (Boyacá)	900	1.000	967	+
Sonsón (Antioquia)	500	600	550	=
Tunja, Complejo de Servicios del Sur	1.000	1.100	1.017	+++
Valledupar, Mercabastos	600	700	650	+
Villavicencio, CAV	1.600	1.800	1.663	+

**Cidra**

Bogotá, D. C., Corabastos	1.000	1.000	1.000	=
Marinilla (Antioquia)	300	350	326	-
Medellín, Central Mayorista de Antioquia	600	1.000	848	-
Peñol (Antioquia)	350	450	406	-
San Vicente (Antioquia)	250	300	283	-
Villavicencio, CAV	1.400	1.600	1.500	+

**Cilantro**

Arauca (Arauca)	6.000	6.000	6.000	=
Armenia, Mercar	2.400	2.400	2.400	++
Barranquilla, Barranquillita	6.000	6.500	6.250	+
Bogotá, D. C., Corabastos	700	1.500	1.004	-

Productos y mercados	Pesos por kilogramo			
	Mínimo	Máximo	Medio	Tendencia
<b>Cilantro (continuación)</b>				
Bucaramanga, Centroabastos	6.000	7.000	6.333	-
Buenaventura (Valle del Cauca)	1.750	2.000	1.917	=
Cali, Cavasa	1.500	1.750	1.516	-
Cali, Santa Helena	1.500	1.500	1.500	++
Cartagena, Bazurto	3.000	3.300	3.075	=
Cartago (Valle del Cauca)	2.000	2.500	2.313	-
Chiquinquirá (Boyacá)	750	1.750	1.250	+++
Cúcuta, Cenabastos	5.000	7.000	5.600	+
Florencia (Cauquetá)	4.000	4.000	4.000	+++
Ibagué, Plaza La 21	1.200	2.400	1.733	+++
Ipiales (Nariño), Ipiales somos todos	1.600	2.400	2.000	+++
La Ceja (Antioquia)	3.000	3.000	3.000	++
Manizales (Caldas)	2.800	3.200	2.967	-
Marinilla (Antioquia)	700	1.000	888	-
Medellín, Central Mayorista de Antioquia	1.000	2.500	1.695	-
Medellín, Plaza Minorista José María Villa	1.500	3.000	2.280	-
Montería (Córdoba)	3.000	4.000	3.333	++
Neiva, Surabastos	3.333	8.667	5.028	-
Palmira (Valle del Cauca)	1.500	1.750	1.531	+
Pamplona (Norte de Santander)	2.667	3.333	3.000	=
Pasto, El Potrerillo	3.500	6.000	4.750	-
Pereira, La 41	1.500	2.500	1.917	-
Pereira, Mercasa	2.000	2.500	2.278	-
Popayán (Cauca)	2.000	2.250	2.167	-
Rionegro (Antioquia)	1.500	2.500	2.013	+
San Gil (Santander)	4.000	4.400	4.200	+
Santa Marta (Magdalena)	2.333	4.667	3.167	+++
Sincelejo (Sucre)	4.000	4.000	4.000	+++
Sogamoso (Boyacá)	1.500	1.750	1.583	+++
Tuluá (Valle del Cauca)	1.500	1.500	1.500	=
Tunja, Complejo de Servicios del Sur	750	3.000	2.097	+++
Valledupar, Mercabastos	2.500	3.000	2.875	++
Valledupar, Mercado Nuevo	2.500	3.000	2.875	+
Villavicencio, CAV	2.000	2.500	2.219	-

**Coles**

Barranquilla, Barranquillita	1.900	2.000	1.988	-
Bogotá, D. C., Corabastos	1.200	1.600	1.311	-
Medellín, Central Mayorista de Antioquia	1.000	1.000	1.000	=
Medellín, Plaza Minorista José María Villa	1.000	1.000	1.000	=

**Coliflor**

Armenia, Mercar	1.333	1.500	1.389	+
Barranquilla, Barranquillita	5.500	5.600	5.525	+
Barranquilla, Granabastos	5.500	6.000	5.833	=

# BOLETÍN SEMANAL PRECIOS MAYORISTAS

**Cuadro 2.** Mercados mayoristas. Precios de venta de verduras y hortalizas (continuación)  
2017 (2 al 7 de diciembre)

Productos y mercados	Pesos por kilogramo				Tendencia	Productos y mercados	Pesos por kilogramo				Tendencia
	Mínimo	Máximo	Medio				Mínimo	Máximo	Medio		
<b>Coliflor (continuación)</b>						<b>Frijol verde cargamento</b>					
Bogotá, D. C., Corabastos	500	800	621		+	Bogotá, D. C., Corabastos	2.000	2.200	2.187		+
Bucaramanga, Centroabastos	2.500	3.000	2.833		+	Cali, Cavasa	2.200	2.400	2.300		+
Cali, Cavasa	1.300	1.400	1.358		+	Cali, Santa Helena	2.200	2.200	2.200		+
Cali, Santa Helena	2.400	2.500	2.467		-	Chiquinquirá (Boyacá)	1.600	1.800	1.625		+
Cartagena, Bazurto	5.000	5.200	5.100		=	El Carmen de Viboral (Antioquia)	1.800	1.800	1.800		+
Cartago (Valle del Cauca)	1.200	1.440	1.320		-	El Santuario (Antioquia)	2.000	2.200	2.088		+
Chiquinquirá (Boyacá)	1.200	1.200	1.200		-	La Ceja (Antioquia)	1.800	2.000	1.925		-
Cúcuta, Cenabastos	2.000	3.000	2.396		-	Marinilla (Antioquia)	1.800	2.200	2.029		++
Ipiales (Nariño), Ipiales somos todos	667	667	667		=	Medellín, Central Mayorista de Antioquia	2.000	2.200	2.093		-
Manizales (Caldas)	1.800	2.500	2.267		-	Medellín, Plaza Minorista José María Villa	2.300	3.000	2.512		++
Marinilla (Antioquia)	1.200	1.500	1.375		++	Pasto, El Potrerillo	1.600	1.900	1.708		-
Medellín, Central Mayorista de Antioquia	1.000	2.000	1.675		-	Peñol (Antioquia)	2.000	2.200	2.050		++
Neiva, Surabastos	1.400	2.400	1.750		+++	Popayán (Cauca)	2.400	2.400	2.400		++
Palmira (Valle del Cauca)	1.200	1.400	1.300		-	Rionegro (Antioquia)	2.000	2.400	2.227		+
Pamplona (Norte de Santander)	2.000	2.000	2.000		=	San Vicente (Antioquia)	1.800	1.900	1.863		+
Pasto, El Potrerillo	1.000	1.000	1.000		=	Sogamoso (Boyacá)	2.100	2.200	2.167		+
Pereira, La 41	1.500	2.000	1.792		-	Sonsón (Antioquia)	1.700	2.000	1.850		++
Pereira, Mercasa	1.500	1.667	1.602		+	Tuluá (Valle del Cauca)	2.240	2.560	2.440		++
Popayán (Cauca)	1.167	1.250	1.194		-	Tunja, Complejo de Servicios del Sur	1.400	2.000	1.689		+
Sogamoso (Boyacá)	1.500	1.500	1.500		+++	Villavicencio, CAV	1.800	2.400	2.125		++
Tunja, Complejo de Servicios del Sur	1.000	1.200	1.100		+						
Villavicencio, CAV	1.600	1.800	1.638		++	<b>Frijol verde en vaina</b>					
<b>Espinaca</b>						Arauca (Arauca)	3.089	3.267	3.178		-
Armenia, Mercar	3.000	3.333	3.123		+++	Armenia, Mercar	2.240	2.560	2.373		++
Barranquilla, Barranquillita	5.400	5.600	5.513		-	Barranquilla, Barranquillita	4.800	5.000	4.950		=
Barranquilla, Granabastos	5.500	6.000	5.833		=	Barranquilla, Granabastos	4.000	4.500	4.167		=
Bogotá, D. C., Corabastos	1.000	2.500	1.733		+++	Bucaramanga, Centroabastos	1.800	2.400	2.061		++
Bucaramanga, Centroabastos	4.000	4.000	4.000		+	Buenaventura (Valle del Cauca)	2.400	2.800	2.600		-
Cartagena, Bazurto	5.000	5.200	5.100		=	Cartago (Valle del Cauca)	2.500	2.700	2.600		++
Chiquinquirá (Boyacá)	1.875	1.875	1.875		+++	Chiquinquirá (Boyacá)	1.000	1.000	1.000		-
Ibagué, Plaza La 21	2.222	3.333	2.722		+++	Cúcuta, Cenabastos	1.500	1.600	1.533		+
Ipiales (Nariño), Ipiales somos todos	1.000	1.000	1.000		=	Ibagué, Plaza La 21	2.240	2.800	2.387		+++
Manizales (Caldas)	2.500	3.000	2.750		=	Ipiales (Nariño), Ipiales somos todos	2.222	2.222	2.222		+
Medellín, Central Mayorista de Antioquia	1.500	2.000	1.571		+	Manizales (Caldas)	2.500	3.000	2.700		+
Medellín, Plaza Minorista José María Villa	2.000	2.500	2.097		+	Montería (Córdoba)	2.600	3.000	2.892		++
Neiva, Surabastos	1.765	3.294	2.630		+++	Neiva, Surabastos	2.240	2.800	2.443		+++
Pamplona (Norte de Santander)	2.000	2.000	2.000		=	Pamplona (Norte de Santander)	1.000	1.500	1.221		+++
Pasto, El Potrerillo	1.000	2.000	1.500		+	Pereira, La 41	2.000	2.500	2.133		-
Sogamoso (Boyacá)	1.667	2.000	1.889		-	Pereira, Mercasa	2.300	2.500	2.456		+
Tunja, Complejo de Servicios del Sur	1.000	1.500	1.264		+	San Gil (Santander)	960	1.440	1.200		-
Villavicencio, CAV	1.600	2.600	2.075		+++	Sincelejo (Sucre)	2.500	2.500	2.500		+
<b>Frijol verde bolo</b>						Socorro (Santander)	1.280	1.760	1.467		-
Cúcuta, Cenabastos	1.800	2.300	2.013		-	Tunja, Complejo de Servicios del Sur	800	900	878		-
Pamplona (Norte de Santander)	1.000	1.833	1.504		-	<b>Haba verde</b>					
						Bogotá, D. C., Corabastos	1.600	1.800	1.692		++
						Chiquinquirá (Boyacá)	800	800	800		++
						Cúcuta, Cenabastos	1.000	1.000	1.000		=

**Cuadro 2.** Mercados mayoristas. Precios de venta de verduras y hortalizas (continuación)  
2017 (2 al 7 de diciembre)

Productos y mercados	Pesos por kilogramo			
	Precios			Tenden-
	Mínimo	Máximo	Medio	cia
<b>Haba verde (continuación)</b>				
Ipiales (Nariño), Ipiales somos todos	400	450	425	-
Pamplona (Norte de Santander)	667	833	750	-
Sogamoso (Boyacá)	700	800	767	++
Tunja, Complejo de Servicios del Sur	800	900	828	++
<b>Habichuela</b>				
Arauca (Arauca)	2.273	2.418	2.333	+
Armenia, Mercar	2.000	2.560	2.267	++
Barranquilla, Barranquillita	2.100	2.250	2.200	-
Barranquilla, Granabastos	2.000	2.250	2.163	-
Bogotá, D. C., Corabastos	1.833	2.833	2.389	+++
Bucaramanga, Centroabastos	1.250	1.750	1.583	-
Buenaventura (Valle del Cauca)	2.400	2.400	2.400	++
Cali, Cavasa	1.400	2.400	1.900	+
Cali, Santa Helena	1.800	2.000	1.900	+
Cartagena, Bazaruto	2.250	2.350	2.288	-
Cartago (Valle del Cauca)	2.560	2.800	2.693	+
Chiquinquirá (Boyacá)	1.600	2.400	1.850	+++
Cúcuta, Cenabastos	1.000	2.750	1.872	-
El Santuario (Antioquia)	1.700	2.200	1.950	+++
Florencia (Cauquetá)	1.440	1.440	1.440	+
Ibagué, Plaza La 21	1.600	2.240	1.940	+++
Ipiales (Nariño), Ipiales somos todos	2.500	2.500	2.500	=
La Ceja (Antioquia)	2.000	2.000	2.000	+++
Manizales (Caldas)	1.600	2.400	1.930	-
Marinilla (Antioquia)	1.150	2.100	1.688	+++
Medellín, Central Mayorista de Antioquia	1.600	2.500	1.925	+++
Medellín, Plaza Minorista José María Villa	2.200	3.000	2.469	+++
Montería (Córdoba)	2.000	3.000	2.492	+++
Neiva, Surabastos	1.600	2.400	2.145	++
Palmira (Valle del Cauca)	960	2.200	1.545	++
Pamplona (Norte de Santander)	1.000	1.500	1.292	-
Pasto, El Potrerillo	1.600	2.200	1.850	++
Pereira, La 41	2.080	2.400	2.280	-
Pereira, Mercasa	2.000	2.560	2.253	+
Popayán (Cauca)	2.000	2.080	2.020	+
Rionegro (Antioquia)	1.500	2.300	1.840	+++
San Gil (Santander)	1.273	1.455	1.348	+
Santa Marta (Magdalena)	2.250	2.500	2.406	+
Sincelejo (Sucre)	2.000	2.000	2.000	+++
Socorro (Santander)	1.000	1.455	1.227	++
Sogamoso (Boyacá)	2.250	2.500	2.417	+++
Tuluá (Valle del Cauca)	1.600	2.400	2.043	+
Tunja, Complejo de Servicios del Sur	2.200	2.400	2.322	+++
Valledupar, Mercabastos	1.750	2.000	1.844	-
Villavicencio, CAV	2.167	2.500	2.313	+++

Productos y mercados	Pesos por kilogramo			
	Precios			Tenden-
	Mínimo	Máximo	Medio	cia
<b>Habichuela larga</b>				
Barranquilla, Barranquillita	3.000	3.200	3.050	=
Montería (Córdoba)	3.500	4.000	3.667	-
<b>Lechuga Batavia</b>				
Armenia, Mercar	1.067	1.200	1.126	+
Barranquilla, Barranquillita	1.200	1.300	1.238	+
Barranquilla, Granabastos	1.200	1.300	1.225	-
Bogotá, D. C., Corabastos	800	1.000	875	+
Bucaramanga, Centroabastos	1.000	1.250	1.060	+
Buenaventura (Valle del Cauca)	1.000	1.200	1.067	++
Cali, Cavasa	462	615	522	+++
Cali, Santa Helena	615	692	628	++
Cartagena, Bazaruto	933	1.000	983	=
Cartago (Valle del Cauca)	1.154	1.231	1.179	+
Chiquinquirá (Boyacá)	1.200	1.200	1.200	=
Cúcuta, Cenabastos	1.167	1.500	1.259	+++
Ibagué, Plaza La 21	1.120	1.280	1.213	+
Ipiales (Nariño), Ipiales somos todos	308	385	365	+
Manizales (Caldas)	1.200	1.800	1.538	-
Marinilla (Antioquia)	400	700	546	+
Medellín, Central Mayorista de Antioquia	571	714	656	+
Medellín, Plaza Minorista José María Villa	643	714	675	+
Montería (Córdoba)	750	833	813	+
Neiva, Surabastos	960	1.200	1.070	-
Palmira (Valle del Cauca)	462	615	529	+
Pamplona (Norte de Santander)	1.000	1.000	1.000	+
Pasto, El Potrerillo	538	615	558	++
Pereira, La 41	917	1.333	1.111	-
Pereira, Mercasa	1.000	1.333	1.194	++
Popayán (Cauca)	615	615	615	+
Rionegro (Antioquia)	730	1.000	850	+
San Gil (Santander)	1.167	1.333	1.264	+
Santa Marta (Magdalena)	1.250	1.667	1.500	++
Sincelejo (Sucre)	900	1.000	963	-
Sogamoso (Boyacá)	900	1.000	967	-
Sonsón (Antioquia)	800	800	800	+
Tuluá (Valle del Cauca)	769	846	782	+++
Tunja, Complejo de Servicios del Sur	800	1.000	967	+
Valledupar, Mercabastos	1.250	1.500	1.344	+
Villavicencio, CAV	1.200	1.200	1.200	+
<b>Lechuga cressa verde</b>				
Arauca (Arauca)	2.000	2.000	2.000	=
Bogotá, D. C., Corabastos	1.333	2.333	1.958	++
Bucaramanga, Centroabastos	1.000	1.500	1.333	+++
Cali, Cavasa	2.400	2.600	2.542	-
Cúcuta, Cenabastos	3.400	4.000	3.933	-

**Cuadro 2.** Mercados mayoristas. Precios de venta de verduras y hortalizas (continuación)  
2017 (2 al 7 de diciembre)

Productos y mercados	Pesos por kilogramo			
	Mínimo	Máximo	Medio	Tendencia
<b>Lechuga cropa verde (continuación)</b>				
Medellín, Central Mayorista de Antioquia	2.000	2.000	2.000	=
Neiva, Surabastos	1.200	1.500	1.342	++
Villavicencio, CAV	4.000	4.800	4.650	++
<b>Pepino cohombro</b>				
Arauca (Arauca)	3.000	3.364	3.152	+
Armenia, Mercar	1.000	1.000	1.000	+
Barranquilla, Barranquillita	700	750	734	-
Barranquilla, Granabastos	700	900	788	=
Bogotá, D. C., Corabastos	1.400	1.600	1.487	-
Bucaramanga, Centroabastos	400	480	431	-
Buenaventura (Valle del Cauca)	800	1.000	933	-
Cali, Cavasa	600	833	694	-
Cali, Santa Helena	833	1.000	972	-
Cartagena, Bazurto	920	1.120	1.035	-
Cartago (Valle del Cauca)	900	1.200	1.033	-
Cúcuta, Cenabastos	600	700	629	-
Florencia (Caquetá)	800	800	800	-
Ibagué, Plaza La 21	1.120	1.280	1.200	-
Ipiales (Nariño), Ipiales somos todos	1.667	1.667	1.667	=
La Ceja (Antioquia)	800	1.000	875	+
Manizales (Caldas)	700	1.000	800	-
Marinilla (Antioquia)	400	500	456	-
Medellín, Central Mayorista de Antioquia	700	1.000	835	++
Medellín, Plaza Minorista José María Villa	800	1.200	963	-
Montería (Córdoba)	500	600	535	-
Neiva, Surabastos	960	960	960	-
Palmira (Valle del Cauca)	600	833	721	-
Pamplona (Norte de Santander)	1.200	1.600	1.400	+
Pasto, El Potrerillo	1.400	1.600	1.467	+
Pereira, La 41	700	1.000	900	-
Pereira, Mercasa	800	800	800	-
Popayán (Cauca)	769	846	788	-
Rionegro (Antioquia)	600	800	685	-
San Gil (Santander)	320	400	373	=
Santa Marta (Magdalena)	750	1.250	1.073	-
Sincelejo (Sucre)	500	600	550	-
Socorro (Santander)	320	400	347	=
Sogamoso (Boyacá)	800	900	867	-
Sonsón (Antioquia)	700	900	800	=
Tuluá (Valle del Cauca)	800	1.000	938	-
Tunja, Complejo de Servicios del Sur	720	800	758	+
Valledupar, Mercabastos	600	800	725	+
Villavicencio, CAV	800	1.200	1.000	+
<b>Pepino de rellenar</b>				
Bogotá, D. C., Corabastos	1.250	1.700	1.468	-

Productos y mercados	Pesos por kilogramo			
	Mínimo	Máximo	Medio	Tendencia
<b>Pepino de rellenar (continuación)</b>				
Chiquinquirá (Boyacá)	1.250	1.250	1.250	+
Ibagué, Plaza La 21	1.120	1.200	1.173	+
Medellín, Central Mayorista de Antioquia	3.000	3.500	3.333	+
Neiva, Surabastos	1.280	1.600	1.380	++
San Gil (Santander)	1.200	1.360	1.253	=
Sogamoso (Boyacá)	1.000	1.083	1.056	+
Tunja, Complejo de Servicios del Sur	1.000	1.250	1.083	+
Villavicencio, CAV	1.500	2.000	1.844	+
<b>Perejil</b>				
Arauca (Arauca)	12.000	12.000	12.000	=
Armenia, Mercar	4.250	5.000	4.472	+
Barranquilla, Barranquillita	8.000	8.500	8.217	+
Bogotá, D. C., Corabastos	1.667	2.667	2.056	+++
Bucaramanga, Centroabastos	8.000	8.000	8.000	=
Chiquinquirá (Boyacá)	2.250	2.500	2.292	+
Ibagué, Plaza La 21	5.000	6.250	5.896	-
Ipiales (Nariño), Ipiales somos todos	3.000	3.000	3.000	=
Manizales (Caldas)	4.000	4.800	4.400	=
Medellín, Central Mayorista de Antioquia	3.000	4.000	3.800	-
Neiva, Surabastos	3.333	4.667	3.750	+
Pamplona (Norte de Santander)	2.000	2.000	2.000	=
Pasto, El Potrerillo	2.000	3.000	2.375	-
San Gil (Santander)	4.000	4.400	4.200	+
Sogamoso (Boyacá)	1.250	1.500	1.417	+
Tunja, Complejo de Servicios del Sur	2.000	2.500	2.333	++
<b>Pimentón</b>				
Arauca (Arauca)	2.500	2.750	2.639	-
Armenia, Mercar	1.200	1.500	1.333	++
Barranquilla, Barranquillita	1.833	2.167	2.021	+++
Barranquilla, Granabastos	2.000	2.500	2.271	++
Bogotá, D. C., Corabastos	2.400	2.500	2.493	+
Bucaramanga, Centroabastos	1.667	2.300	1.917	-
Buenaventura (Valle del Cauca)	1.143	1.429	1.333	-
Cali, Cavasa	1.300	1.400	1.342	-
Cali, Santa Helena	1.400	1.500	1.483	+++
Cartagena, Bazurto	2.083	2.167	2.146	=
Cartago (Valle del Cauca)	1.400	1.600	1.533	-
Chiquinquirá (Boyacá)	1.071	1.286	1.098	++
Cúcuta, Cenabastos	1.667	2.500	1.979	+
Florencia (Caquetá)	1.357	1.429	1.393	+
Ibagué, Plaza La 21	1.440	2.000	1.753	+
Ipiales (Nariño), Ipiales somos todos	2.500	2.500	2.500	=
La Ceja (Antioquia)	1.500	1.700	1.600	+
Manizales (Caldas)	1.800	2.200	2.000	+++
Marinilla (Antioquia)	1.000	1.300	1.167	+

**Cuadro 2.** Mercados mayoristas. Precios de venta de verduras y hortalizas (continuación)  
2017 (2 al 7 de diciembre)

Productos y mercados	Pesos por kilogramo			
	Mínimo	Máximo	Medio	Tendencia
<b>Pimentón (continuación)</b>				
Medellín, Central Mayorista de Antioquia	1.200	2.000	1.570	+
Medellín, Plaza Minorista José María Villa	1.400	1.700	1.503	-
Montería (Córdoba)	1.800	2.000	1.942	+
Neiva, Surabastos	1.071	1.429	1.278	-
Palmira (Valle del Cauca)	1.300	1.400	1.338	-
Pamplona (Norte de Santander)	1.667	2.083	1.736	+
Pasto, El Potrerillo	1.400	1.800	1.600	-
Peñol (Antioquia)	800	1.200	1.058	-
Pereira, La 41	1.700	2.000	1.846	+
Pereira, Mercasa	1.400	1.800	1.567	+
Popayán (Cauca)	1.429	1.571	1.464	-
Rionegro (Antioquia)	1.300	1.500	1.440	-
San Gil (Santander)	1.286	1.429	1.381	-
Santa Marta (Magdalena)	1.500	1.833	1.694	-
Sincelejo (Sucre)	1.700	2.000	1.800	-
Socorro (Santander)	1.286	1.429	1.333	=
Sogamoso (Boyacá)	1.357	1.429	1.405	-
Sonsón (Antioquia)	1.000	1.200	1.100	=
Tuluá (Valle del Cauca)	1.200	1.500	1.371	+
Tunja, Complejo de Servicios del Sur	1.286	1.429	1.349	-
Valledupar, Mercabastos	1.667	2.500	2.031	-
Valledupar, Mercado Nuevo	1.667	2.500	2.083	-
Villavicencio, CAV	1.250	1.667	1.406	-
<b>Pimentón verde</b>				
Bucaramanga, Centroabastos	1.000	1.231	1.154	+++
Medellín, Central Mayorista de Antioquia	3.000	3.000	3.000	+
<b>Rábano rojo</b>				
Armenia, Mercar	1.200	1.200	1.200	=
Barranquilla, Barranquillita	5.000	5.200	5.050	=
Bogotá, D. C., Corabastos	833	1.100	942	-
Bucaramanga, Centroabastos	2.500	2.500	2.500	+
Cartagena, Bazaruto	5.000	5.200	5.100	=
Manizales (Caldas)	3.000	4.000	3.500	=
Medellín, Central Mayorista de Antioquia	2.000	4.000	2.800	-
Neiva, Surabastos	5.000	6.000	5.500	+++
Pasto, El Potrerillo	2.500	3.000	2.917	+
<b>Remolacha</b>				
Arauca (Arauca)	1.200	1.418	1.309	-
Armenia, Mercar	480	512	484	-
Barranquilla, Barranquillita	583	667	629	-
Barranquilla, Granabastos	500	567	542	-
Bogotá, D. C., Corabastos	250	583	425	++

Productos y mercados	Pesos por kilogramo			
	Mínimo	Máximo	Medio	Tendencia
<b>Remolacha (continuación)</b>				
Bucaramanga, Centroabastos	400	500	456	-
Cartagena, Bazaruto	700	867	783	+
Chiquinquirá (Boyacá)	400	500	450	-
El Santuario (Antioquia)	400	400	400	-
Florencia (Caquetá)	1.000	1.000	1.000	-
Ibagué, Plaza La 21	800	1.120	840	+++
La Ceja (Antioquia)	800	1.000	925	-
Manizales (Caldas)	909	1.091	1.000	=
Medellín, Central Mayorista de Antioquia	400	600	495	-
Medellín, Plaza Minorista José María Villa	800	1.000	958	-
Montería (Córdoba)	1.000	1.100	1.050	-
Neiva, Surabastos	480	640	587	++
Rionegro (Antioquia)	500	800	631	-
San Gil (Santander)	800	900	833	-
Santa Marta (Magdalena)	500	800	698	+
Sincelejo (Sucre)	1.000	1.200	1.050	-
Sogamoso (Boyacá)	360	400	387	-
Tunja, Complejo de Servicios del Sur	200	460	343	+++
Valledupar, Mercabastos	667	833	750	-
Villavicencio, CAV	500	833	615	+
<b>Remolacha bogotana</b>				
Buenaventura (Valle del Cauca)	800	960	907	-
Cali, Cavasa	500	583	542	-
Cali, Santa Helena	500	583	542	-
Cartago (Valle del Cauca)	700	1.000	867	=
Palmira (Valle del Cauca)	500	667	590	-
Tuluá (Valle del Cauca)	667	750	681	-
<b>Remolacha regional</b>				
Cúcuta, Cenabastos	400	600	472	-
Marinilla (Antioquia)	400	550	473	++
Pamplona (Norte de Santander)	400	400	400	-
<b>Repollo blanco</b>				
Arauca (Arauca)	967	1.050	1.017	+
Armenia, Mercar	633	700	667	+
Barranquilla, Barranquillita	571	600	579	-
Barranquilla, Granabastos	571	629	604	-
Bucaramanga, Centroabastos	480	480	480	-
Buenaventura (Valle del Cauca)	400	433	422	-
Cali, Cavasa	233	267	242	+
Cali, Santa Helena	267	333	300	+
Cartagena, Bazaruto	571	671	623	+
Cartago (Valle del Cauca)	500	560	527	-
El Santuario (Antioquia)	250	292	275	+++
Florencia (Caquetá)	1.200	1.200	1.200	++



# BOLETÍN SEMANAL PRECIOS MAYORISTAS

**Cuadro 2.** Mercados mayoristas. Precios de venta de verduras y hortalizas (continuación)  
2017 (2 al 7 de diciembre)

Productos y mercados	Pesos por kilogramo			
	Mínimo	Máximo	Medio	Tendencia
<b>Repollo blanco (continuación)</b>				
La Ceja (Antioquia)	360	400	375	++
Marinilla (Antioquia)	233	333	275	+++
Medellín, Central Mayorista de Antioquia	231	338	274	+++
Medellín, Plaza Minorista José María Villa	308	431	364	+
Montería (Córdoba)	417	433	422	+
Palmira (Valle del Cauca)	233	267	250	-
Pasto, El Potrerillo	100	150	128	-
Pereira, La 41	480	600	560	=
Pereira, Mercasa	520	560	533	+
Popayán (Cauca)	300	300	300	+
Rionegro (Antioquia)	208	333	268	++
Santa Marta (Magdalena)	571	743	650	=
Sincelejo (Sucre)	367	500	439	++
Sonsón (Antioquia)	338	385	358	++
Tuluá (Valle del Cauca)	300	367	333	-
Valledupar, Mercabastos	571	714	589	-
Villavicencio, CAV	667	833	734	-
<b>Repollo blanco bogotano</b>				
Neiva, Surabastos	480	560	524	+
Pereira, La 41	786	786	786	-
Pereira, Mercasa	457	571	503	-
<b>Repollo morado</b>				
Bucaramanga, Centroabastos	1.200	1.500	1.333	-
Buenaventura (Valle del Cauca)	667	667	667	=
Cali, Cavasa	500	1.125	783	-
Cúcuta, Cenabastos	833	833	833	-
Medellín, Central Mayorista de Antioquia	444	444	444	+
Pamplona (Norte de Santander)	833	833	833	-
Pasto, El Potrerillo	375	625	471	-
<b>Repollo verde</b>				
Bogotá, D. C., Corabastos	286	429	410	-
Cúcuta, Cenabastos	300	400	351	-
Ipiales (Nariño), Ipiales somos todos	160	200	170	+
Manizales (Caldas)	320	480	400	-
Pamplona (Norte de Santander)	240	300	270	+
San Gil (Santander)	560	720	640	=
Sogamoso (Boyacá)	417	500	472	+
Tunja, Complejo de Servicios del Sur	250	333	306	+
<b>Tomate chonto</b>				
Armenia, Mercar	1.136	1.500	1.242	+
Barranquilla, Barranquillita	1.120	1.600	1.370	++
Barranquilla, Granabastos	1.320	1.520	1.420	+
Bogotá, D. C., Corabastos	1.273	1.364	1.345	+
<b>Tomate chonto (continuación)</b>				
Cartagena, Bazurto	1.200	1.720	1.425	+
Cartago (Valle del Cauca)	1.500	1.700	1.600	++
Chiquinquirá (Boyacá)	909	1.136	1.023	++
Cúcuta, Cenabastos	1.042	1.250	1.146	+
Florencia (Caquetá)	1.000	1.000	1.000	-
Ibagué, Plaza La 21	1.000	1.200	1.108	-
Manizales (Caldas)	1.364	1.545	1.455	+
Neiva, Surabastos	1.217	1.304	1.293	+
Pamplona (Norte de Santander)	1.042	1.250	1.163	++
Peñol (Antioquia)	900	1.200	1.069	++
Pereira, La 41	1.500	1.600	1.583	+
Pereira, Mercasa	1.300	1.500	1.456	-
Santa Bárbara (Antioquia)	1.000	1.400	1.216	++
Santa Marta (Magdalena)	1.600	2.000	1.810	+++
Sincelejo (Sucre)	1.400	1.600	1.450	+++
Sogamoso (Boyacá)	1.136	1.364	1.212	++
Tunja, Complejo de Servicios del Sur	909	1.136	1.098	+
Valledupar, Mercabastos	1.400	1.600	1.500	++
Valledupar, Mercado Nuevo	1.400	1.600	1.500	+++
<b>Tomate chonto regional</b>				
Buenaventura (Valle del Cauca)	1.500	1.700	1.600	+
Cali, Cavasa	1.400	1.800	1.596	+
Cali, Santa Helena	1.100	1.600	1.367	-
El Carmen de Viboral (Antioquia)	1.000	1.000	1.000	+++
La Ceja (Antioquia)	1.000	1.200	1.100	+++
Marinilla (Antioquia)	900	1.250	1.094	+++
Medellín, Central Mayorista de Antioquia	1.400	1.800	1.570	+++
Medellín, Plaza Minorista José María Villa	1.200	1.500	1.353	++
Montería (Córdoba)	1.300	1.600	1.475	+++
Palmira (Valle del Cauca)	1.700	1.800	1.775	+
Peñol (Antioquia)	800	1.100	979	+++
Rionegro (Antioquia)	1.100	1.250	1.156	+
Sonsón (Antioquia)	1.000	1.200	1.100	++
Tuluá (Valle del Cauca)	1.500	1.600	1.550	+
<b>Tomate larga vida</b>				
Bogotá, D. C., Corabastos	1.400	2.000	1.661	+++
Cali, Cavasa	1.900	2.000	1.977	+
Cali, Santa Helena	2.000	2.000	2.000	++
Florencia (Caquetá)	1.400	1.400	1.400	++
Medellín, Central Mayorista de Antioquia	3.000	3.500	3.367	+++
Neiva, Surabastos	1.591	1.727	1.617	+
Pasto, El Potrerillo	1.250	1.500	1.379	+
Popayán (Cauca)	1.667	1.733	1.717	+
Sogamoso (Boyacá)	1.227	1.364	1.318	+

**Cuadro 2.** Mercados mayoristas. Precios de venta de verduras y hortalizas (conclusión)  
2017 (2 al 7 de diciembre)

Productos y mercados	Pesos por kilogramo			
	Precios			Tenden- cia
	Mínimo	Máximo	Medio	
<b>Tomate larga vida (continuación)</b>				
Tunja, Complejo de Servicios del Sur	909	1.364	1.202	+++
Villavicencio, CAV	1.000	1.100	1.025	-
<b>Tomate riñón</b>				
Arauca (Arauca)	1.478	1.609	1.536	-
Armenia, Mercar	2.000	2.200	2.056	-
Bucaramanga, Centroabastos	1.364	2.273	1.818	+++
Cartago (Valle del Cauca)	2.000	2.200	2.133	+
Ipiales (Nariño), Ipiales somos todos	1.045	1.136	1.098	-
Manizales (Caldas)	2.000	2.000	2.000	=
Medellín, Central Mayorista de Antioquia	3.000	3.000	3.000	+++
Sincelejo (Sucre)	2.800	3.400	3.150	+++
<b>Tomate riñón valluno</b>				
Pereira, La 41	2.000	2.200	2.100	++
<b>Tomate Riogrande</b>				
Bucaramanga, Centroabastos	1.227	1.818	1.455	++
Cúcuta, Cenabastos	1.042	1.250	1.146	+
San Gil (Santander)	1.200	1.400	1.273	+++
Socorro (Santander)	1.000	1.200	1.107	+++
Sogamoso (Boyacá)	1.136	1.364	1.212	++
<b>Tomate Riogrande bumangués</b>				
Barranquilla, Barranquillita	1.200	1.680	1.420	++
Barranquilla, Granabastos	1.364	1.727	1.568	++
Cartagena, Bazaruto	1.682	2.091	1.898	+
<b>Zanahoria</b>				
Arauca (Arauca)	1.333	1.367	1.350	+
Armenia, Mercar	833	1.250	1.056	+++
Bogotá, D. C., Corabastos	1.000	1.333	1.175	+++
Bucaramanga, Centroabastos	1.000	1.417	1.266	+++
Buenaventura (Valle del Cauca)	636	727	697	+++
Cali, Cavasa	455	727	591	+++
Cali, Santa Helena	727	818	742	+++
Cartago (Valle del Cauca)	1.167	1.250	1.206	+++
Chiquinquirá (Boyacá)	833	1.083	944	++
Cúcuta, Cenabastos	667	1.083	917	+++

**TENDENCIAS**

---	-
Variación mayor al -20 %	Variación entre 0 % y -10 %
--	=
Variación entre -10 % y -20 %	Variación igual a 0 %

Productos y mercados	Pesos por kilogramo			
	Precios			Tenden- cia
	Mínimo	Máximo	Medio	
<b>Zanahoria (continuación)</b>				
Florencia (Caquetá)	1.171	1.171	1.171	+
Ibagué, Plaza La 21	1.360	1.840	1.487	+++
Ipiales (Nariño), Ipiales somos todos	360	500	428	+++
Manizales (Caldas)	1.129	1.452	1.260	+++
Neiva, Surabastos	960	1.120	1.030	+++
Palmira (Valle del Cauca)	436	509	468	+
Pamplona (Norte de Santander)	583	1.000	813	++
Pasto, El Potrerillo	360	600	478	+++
Popayán (Cauca)	433	450	442	+++
San Gil (Santander)	1.300	1.400	1.367	+
Santa Marta (Magdalena)	1.167	1.417	1.323	+++
Sincelejo (Sucre)	1.125	1.125	1.125	++
Sogamoso (Boyacá)	1.167	1.250	1.194	+++
Tunja, Complejo de Servicios del Sur	1.167	1.500	1.343	+++
Valledupar, Mercabastos	1.167	1.667	1.427	+++
Villavicencio, CAV	1.000	1.333	1.214	+++
<b>Zanahoria bogotana</b>				
Barranquilla, Barranquillita	1.250	1.500	1.398	+++
Barranquilla, Granabastos	1.417	1.567	1.494	+++
Cali, Cavasa	917	1.333	1.113	+++
Cartagena, Bazaruto	1.083	1.250	1.148	++
Cúcuta, Cenabastos	1.083	1.500	1.315	++
Palmira (Valle del Cauca)	767	867	833	-
Pereira, La 41	1.167	1.250	1.181	++
Pereira, Mercasa	1.033	1.250	1.150	+++
Tuluá (Valle del Cauca)	1.000	1.250	1.141	+++
<b>Zanahoria larga vida</b>				
El Carmen de Viboral (Antioquia)	667	667	667	=
El Santuario (Antioquia)	639	778	712	+
La Ceja (Antioquia)	778	1.000	844	++
Marinilla (Antioquia)	733	933	827	++
Medellín, Central Mayorista de Antioquia	667	889	783	+++
Medellín, Plaza Minorista José María Villa	889	1.111	947	++
Montería (Córdoba)	1.000	1.111	1.028	+++
Rionegro (Antioquia)	824	941	863	+++
Sonsón (Antioquia)	560	600	580	+++

+	+++
Variación entre 0 % y 10 %	Variación mayor al 20 %
++	n. d.
Variación entre 10 % y 20 %	No determinado

## FRUTAS FRESCAS

### Se redujeron los precios del tomate de árbol

A lo largo de esta semana se registró un descenso en las cotizaciones del tomate de árbol en treinta y uno de los cuarenta y tres mercados en donde se ofreció. Según los mayoristas, esta conducta fue resultado de una mayor producción de esta fruta que se recibe de Ramiriquí, Tibaná, Nuevo Colón, Tunja, Umbita, Jenesano (Boyacá), Cabrera, Fusagasugá, Quetame, Fómeque Guayabetal, San Bernardo (Cundinamarca), Cajamarca (Tolima), Santa Rosa de Osos, Urrao, La Unión, San Pedro de los Milagros, San Vicente, Medellín (Antioquia), Samaniego y Tangua (Nariño). En la ciudad de Montería, por ejemplo, el precio bajó un 14,22 %, vendiéndose el kilo a \$1.750.

De igual forma, bajaron las cotizaciones de los mangos Tommy y común, los limones Tahití y común, el lulo, la guanábana, las uvas Isabela, red globe nacional y verde, el aguacate papelillo, el maracuyá, las piñas gold y manzana, la ciruela roja, la patilla, el coco, la manzana verde importada y la pitahaya. En cuanto al mango Tommy, se registró una reducción en los precios en veinticuatro de los treinta mercados donde se vendió, ya que se contó con una mayor disponibilidad desde el Ecuador y desde las cosechas en el Espinal, El Guamo (Tolima), Ciénaga (Magdalena) y Anapoima (Cundinamarca). En Cúcuta (Cenabastos) y en Bucaramanga (Centroabastos) se negoció el kilo a \$1.333 y a \$1.300, respectivamente; es decir, un 15,30 % menos.

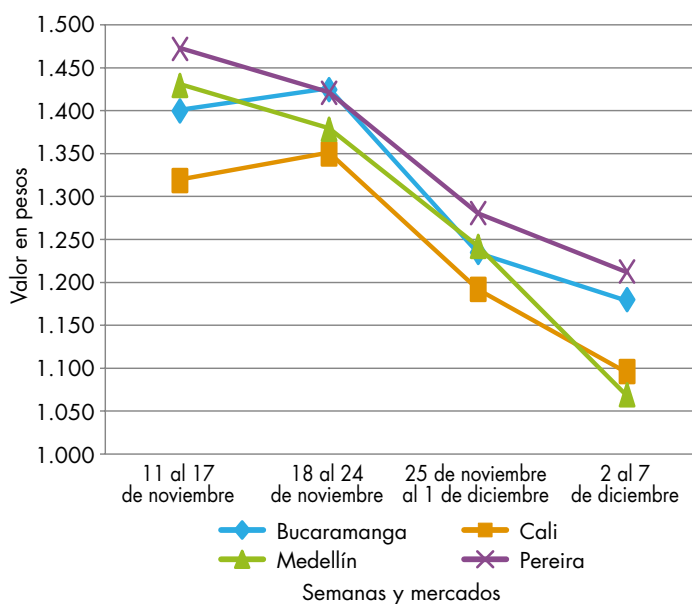
Asimismo, la cotización del limón común disminuyó en veintiuno de los veintiséis mercados en donde se comercializó, debido al aumento de la oferta desde Natagaima, El Espinal, El Guamo (Tolima), Aipe, Villavieja (Hui-

la), Moñitos (Córdoba), Cúcuta (Norte de Santander), Socorro (Santander), Lejanías, Acacias y Puerto López (Meta). Por ejemplo, en Corabastos, en Bogotá, este producto se negoció a \$1.143; un 11,40 % menos.

Igualmente, para esta semana se registró una reducción en las cotizaciones mayoristas del lulo en veintitrés de los treinta y siete mercados en donde se negoció; situación que se dio por un incremento en el ingreso de este producto proveniente de Ocaña (Norte de Santander), Pitalito, San José de Isnos (Huila), Cajamarca (Tolima) y Cabrera (Cundinamarca). En La 41, en Pereira, se vendió a \$2.167; es decir, un 11,55 % menos frente a la semana anterior.

En cambio, se registró un incremento de los precios del aguacate común, comportamiento que se registró en cinco de los nueve mercados donde se vendió. Dicho comportamiento se debe a que se redujo la oferta procedente de la Zona Bananera del Magdalena, Andes, Jardín (Antioquia), Quinchía (Risaralda), Lourdes, Arboledas y Armenia (Quindío). En Neiva, Surabastos, el kilo se vendió a \$2.686. Este mismo comportamiento lo presentaron la ciruela, la manzana royal gala, la pera y la uva importadas, la naranja Sweet, los bananos criollo y Urabá, la guayaba común, la naranja Valencia, el limón mandarina y la mora de Castilla.

**Gráfico 2.** Comportamiento de los precios del tomate de árbol 2017 (11 de noviembre al 7 de diciembre)



Fuente: DANE, Sipsa.

**Cuadro 3.** Mercados mayoristas. Precios de venta de frutas frescas 2017 (2 al 7 de diciembre)

Productos y mercados	Pesos por kilogramo			
	Mínimo	Máximo	Medio	Tendencia
<b>Aguacate común</b>				
Arauca (Arauca)	4.000	4.000	4.000	=
Bucaramanga, Centroabastos	4.000	4.000	4.000	n.d.
Buenaventura (Valle del Cauca)	2.500	3.000	2.833	=
Ibagué, Plaza La 21	2.800	2.800	2.800	-
Neiva, Surabastos	2.571	2.857	2.686	+
Palmira (Valle del Cauca)	2.500	2.600	2.575	+
Santa Bárbara (Antioquia)	1.800	2.160	2.022	-
Tunja, Complejo de Servicios del Sur	2.250	3.000	2.500	+
Villavicencio, CAV	4.000	4.500	4.104	+
<b>Aguacate Hass</b>				
Bogotá, D. C., Corabastos	4.000	4.800	4.507	-
Chiquinquirá (Boyacá)	1.800	2.300	2.083	-
La Ceja (Antioquia)	1.700	2.000	1.875	-
Medellín, Central Mayorista de Antioquia	2.300	2.500	2.467	+
Rionegro (Antioquia)	1.800	2.700	2.238	-
San Gil (Santander)	4.000	4.200	4.133	=
San Vicente (Antioquia)	1.800	2.000	1.900	-
Socorro (Santander)	4.000	4.500	4.183	+
Sonsón (Antioquia)	2.000	2.200	2.100	-
Tunja, Complejo de Servicios del Sur	2.500	3.000	2.833	++
<b>Aguacate papelillo</b>				
Armenia, Mercar	3.000	3.600	3.378	-
Armenia, Retiro	2.800	3.300	3.078	-
Bogotá, D. C., Corabastos	4.800	5.200	4.967	-
Bucaramanga, Centroabastos	3.500	4.000	3.750	-
Buenaventura (Valle del Cauca)	4.000	5.000	4.500	=
Cali, Cavasa	3.800	4.000	3.938	-
Cali, Santa Helena	4.000	4.000	4.000	+
Cartago (Valle del Cauca)	3.500	4.000	3.667	-
Chiquinquirá (Boyacá)	3.200	3.500	3.350	-
Florencia (Cauquetá)	3.800	4.500	4.150	+
Ibagué, Plaza La 21	4.000	4.500	4.167	+
Manizales (Caldas)	3.500	4.000	3.700	-
Medellín, Central Mayorista de Antioquia	3.000	4.000	3.567	+
Montería (Córdoba)	3.500	3.800	3.600	n.d.
Neiva, Surabastos	3.500	4.000	3.927	+
Pereira, La 41	3.000	4.000	3.608	-
Pereira, Mercasa	3.500	3.600	3.550	-
Popayán (Cauca)	4.000	4.200	4.133	-
Rionegro (Antioquia)	3.200	3.500	3.408	-
Sincelejo (Sucre)	4.800	4.800	4.800	=
Sogamoso (Boyacá)	4.800	5.000	4.933	+
Tunja, Complejo de Servicios del Sur	4.000	4.500	4.350	-
Villavicencio, CAV	5.000	5.500	5.281	-
<b>Badea</b>				
Bucaramanga, Centroabastos	1.000	1.500	1.375	+++

Productos y mercados	Pesos por kilogramo			
	Mínimo	Máximo	Medio	Tendencia
<b>Badea (continuación)</b>				
Neiva, Surabastos	2.000	2.100	2.013	+
<b>Banano bocadillo</b>				
Medellín, Central Mayorista de Antioquia	1.200	1.400	1.333	+
Santa Bárbara (Antioquia)	833	917	875	+
Sogamoso (Boyacá)	1.000	1.150	1.100	+
Tunja, Complejo de Servicios del Sur	1.400	1.500	1.433	+
<b>Banano criollo</b>				
Arauca (Arauca)	1.444	1.667	1.537	+
Armenia, Mercar	400	550	472	-
Armenia, Retiro	300	400	342	-
Bogotá, D. C., Corabastos	1.300	1.400	1.340	-
Bucaramanga, Centroabastos	1.500	1.700	1.575	-
Buenaventura (Valle del Cauca)	1.111	1.111	1.111	=
Cali, Cavasa	944	1.000	984	+
Cali, Santa Helena	556	778	685	-
Cartago (Valle del Cauca)	760	800	787	=
Chiquinquirá (Boyacá)	1.400	1.500	1.488	+
Cúcuta, Cenabastos	1.300	1.500	1.369	+
Cúcuta, La Nueva Sexta	733	1.000	837	+
Florencia (Cauquetá)	1.200	1.320	1.260	++
Ibagué, Plaza La 21	800	1.000	975	-
Ipiales (Nariño), Ipiales somos todos	741	815	778	+
La Ceja (Antioquia)	700	900	775	-
Manizales (Caldas)	800	1.000	938	-
Medellín, Central Mayorista de Antioquia	1.100	1.200	1.167	+
Medellín, Plaza Minorista José María Villa	800	1.000	958	++
Neiva, Surabastos	960	1.200	1.014	+
Palmira (Valle del Cauca)	1.000	1.100	1.013	+
Pamplona (Norte de Santander)	1.800	2.000	1.900	=
Pereira, La 41	1.000	1.200	1.025	+
Pereira, Mercasa	800	1.000	956	+
Popayán (Cauca)	1.200	1.200	1.200	+
Rionegro (Antioquia)	950	1.100	1.002	+
San Gil (Santander)	560	640	613	-
Santa Bárbara (Antioquia)	500	600	550	-
Santa Marta (Magdalena)	471	588	534	+++
Socorro (Santander)	800	960	867	-
Sogamoso (Boyacá)	1.150	1.200	1.183	=
Sonsón (Antioquia)	600	800	700	=
Tuluá (Valle del Cauca)	700	800	713	=
Tunja, Complejo de Servicios del Sur	1.300	1.400	1.367	++
<b>Banano Urabá</b>				
Barranquilla, Barranquillita	600	660	615	+++
Bogotá, D. C., Corabastos	1.000	1.100	1.007	+
Bucaramanga, Centroabastos	1.100	1.100	1.100	+

# BOLETÍN SEMANAL PRECIOS MAYORISTAS

**Cuadro 3.** Mercados mayoristas. Precios de venta de frutas frescas (continuación)  
2017 (2 al 7 de diciembre)

Productos y mercados	Pesos por kilogramo			
	Mínimo	Máximo	Medio	Tendencia
<b>Banano Urabá (continuación)</b>				
Chiquinquirá (Boyacá)	1.000	1.100	1.058	-
Medellín, Central Mayorista de Antioquia	1.000	1.000	1.000	=
Medellín, Plaza Minorista José María Villa	600	900	785	+++
Pamplona (Norte de Santander)	1.150	1.250	1.225	+
Sincelejo (Sucre)	660	780	720	++
Sogamoso (Boyacá)	900	1.000	933	+
Tunja, Complejo de Servicios del Sur	1.100	1.150	1.117	+
Valledupar, Mercabastos	450	475	453	-
Villavicencio, CAV	600	720	668	+
<b>Borojó</b>				
Bogotá, D. C., Corabastos	3.500	3.500	3.500	=
Bucaramanga, Centroabastos	3.500	4.000	3.692	-
Cúcuta, Cenabastos	3.000	4.000	3.806	+
Medellín, Central Mayorista de Antioquia	2.800	3.000	2.913	+
Montería (Córdoba)	6.000	6.000	6.000	=
Pamplona (Norte de Santander)	7.000	7.000	7.000	+
Villavicencio, CAV	4.000	5.000	4.500	+
<b>Breva</b>				
Armenia, Mercar	6.080	7.200	6.649	+
Bucaramanga, Centroabastos	1.500	2.000	1.667	-
Ibagué, Plaza La 21	2.400	2.800	2.667	-
Medellín, Central Mayorista de Antioquia	2.500	3.000	2.805	+
<b>Ciruela importada</b>				
Bogotá, D. C., Corabastos	8.333	9.444	8.837	+
Bucaramanga, Centroabastos	6.364	7.273	6.919	+
Cúcuta, Cenabastos	9.000	10.000	9.556	-
Medellín, Central Mayorista de Antioquia	8.125	8.750	8.438	+
Neiva, Surabastos	8.667	9.111	8.907	+
Santa Marta (Magdalena)	8.889	8.889	8.889	+
Valledupar, Mercado Nuevo	8.500	9.750	9.125	=
<b>Ciruela roja</b>				
Bogotá, D. C., Corabastos	1.000	1.200	1.100	-
Bucaramanga, Centroabastos	1.400	1.600	1.500	-
Cúcuta, Cenabastos	2.000	3.000	2.403	+
Medellín, Central Mayorista de Antioquia	1.800	2.000	1.950	-
Neiva, Surabastos	1.200	1.280	1.210	-
Pamplona (Norte de Santander)	2.000	2.500	2.250	++
San Gil (Santander)	1.200	1.280	1.253	-
Socorro (Santander)	1.400	1.800	1.600	-
Tunja, Complejo de Servicios del Sur	720	800	751	-
<b>Coco</b>				
Armenia, Mercar	2.533	2.600	2.541	+
Barranquilla, Barranquillita	3.050	3.100	3.088	=
Bogotá, D. C., Corabastos	3.167	3.333	3.278	-
Bucaramanga, Centroabastos	4.333	4.500	4.389	=
Cali, Cavasa	1.939	1.939	1.939	=
Cali, Santa Helena	1.167	1.208	1.181	=
Cartagena, Bazurto	2.900	3.000	2.950	+
Cartago (Valle del Cauca)	2.267	2.333	2.300	=
Cúcuta, Cenabastos	1.400	1.800	1.567	+
Manizales (Caldas)	2.903	3.226	3.065	=
Medellín, Central Mayorista de Antioquia	4.231	5.000	4.615	-
Montería (Córdoba)	3.700	3.800	3.750	-
Palmira (Valle del Cauca)	1.889	1.889	1.889	-
Pereira, La 41	2.333	2.400	2.367	-
Pereira, Mercasa	2.333	2.400	2.370	-
Sincelejo (Sucre)	2.550	2.550	2.550	=
Valledupar, Mercado Nuevo	2.500	2.500	2.500	=
<b>Curuba</b>				
Armenia, Mercar	1.300	1.500	1.389	+
Barranquilla, Barranquillita	1.600	1.760	1.680	=
Bogotá, D. C., Corabastos	1.136	1.364	1.305	-
Bucaramanga, Centroabastos	600	600	600	=
Buenaventura (Valle del Cauca)	1.600	2.000	1.867	-
Cali, Cavasa	1.400	1.500	1.481	+
Cartagena, Bazurto	1.600	1.760	1.640	=
Cartago (Valle del Cauca)	1.800	2.000	1.900	-
Chiquinquirá (Boyacá)	909	909	909	+
Cúcuta, Cenabastos	833	1.000	911	+
Ibagué, Plaza La 21	800	1.120	982	-
Ipiales (Nariño), Ipiales somos todos	833	1.000	865	-
Medellín, Central Mayorista de Antioquia	1.300	1.600	1.408	+
Neiva, Surabastos	1.200	1.400	1.323	+
Pamplona (Norte de Santander)	500	625	599	+++
Pereira, La 41	1.800	2.000	1.900	=
Pereira, Mercasa	1.800	1.800	1.800	=
San Gil (Santander)	1.120	1.280	1.213	-
Socorro (Santander)	1.200	1.400	1.260	-
Sogamoso (Boyacá)	1.364	1.591	1.515	-
Sonsón (Antioquia)	600	700	650	=
Tuluá (Valle del Cauca)	1.200	1.300	1.250	n.d.
Tunja, Complejo de Servicios del Sur	909	1.000	939	-
Valledupar, Mercabastos	1.200	1.600	1.500	++
Villavicencio, CAV	1.200	1.600	1.250	-
<b>Durazno importado</b>				
Neiva, Surabastos	10.000	10.000	10.000	=
Valledupar, Mercado Nuevo	8.500	8.500	8.500	=

**Cuadro 3.** Mercados mayoristas. Precios de venta de frutas frescas (continuación)  
2017 (2 al 7 de diciembre)

Productos y mercados	Pesos por kilogramo			
	Mínimo	Máximo	Medio	Tendencia
<b>Durazno nacional</b>				
Bogotá, D. C., Corabastos	4.500	5.000	4.850	-
Bucaramanga, Centroabastos	2.600	2.800	2.733	+
Medellín, Central Mayorista de Antioquia	4.300	4.500	4.417	+
San Gil (Santander)	3.600	4.000	3.800	=
Socorro (Santander)	3.800	4.000	3.867	=
Sogamoso (Boyacá)	2.273	2.500	2.348	-
Tunja, Complejo de Servicios del Sur	1.364	1.364	1.364	-
<b>Feijoa</b>				
Bogotá, D. C., Corabastos	4.000	4.500	4.383	+
Sogamoso (Boyacá)	2.273	2.364	2.303	-
<b>Fresa</b>				
Armenia, Mercar	3.600	3.800	3.689	=
Bogotá, D. C., Corabastos	4.400	5.000	4.693	+
Bucaramanga, Centroabastos	3.000	3.800	3.350	-
Cali, Cavasa	4.000	4.000	4.000	-
Cali, Santa Helena	5.000	5.000	5.000	=
Cartago (Valle del Cauca)	3.400	3.600	3.533	=
Chiquinquirá (Boyacá)	5.000	5.000	5.000	+
Cúcuta, Cenabastos	3.000	4.000	3.667	+
Ibagué, Plaza La 21	4.000	4.500	4.167	=
Ipiales (Nariño), Ipiales somos todos	3.440	3.600	3.573	+
Manizales (Caldas)	4.000	5.000	4.667	=
Medellín, Central Mayorista de Antioquia	5.500	6.000	5.833	=
Medellín, Plaza Minorista José María Villa	5.500	6.000	5.630	-
Montería (Córdoba)	4.000	4.000	4.000	+
Neiva, Surabastos	3.000	4.200	3.425	-
Pamplona (Norte de Santander)	2.500	3.000	2.750	-
Pasto, El Potrerillo	4.000	5.000	4.458	-
Pereira, Mercasa	3.600	4.000	3.800	=
San Gil (Santander)	3.600	3.800	3.667	-
San Vicente (Antioquia)	4.800	5.300	5.025	+
Sincelejo (Sucre)	3.400	3.600	3.483	+
Socorro (Santander)	3.800	4.000	3.867	=
Sogamoso (Boyacá)	3.800	4.000	3.933	=
Tunja, Complejo de Servicios del Sur	3.733	4.000	3.956	-
Villavicencio, CAV	3.750	4.375	4.164	+
<b>Granadilla</b>				
Armenia, Mercar	3.333	3.667	3.444	+
Bogotá, D. C., Corabastos	2.667	3.200	2.867	+
Bucaramanga, Centroabastos	2.714	3.429	3.048	++
Cali, Cavasa	2.533	2.667	2.658	+
Cali, Santa Helena	2.333	2.467	2.411	-
Cartagena, Bazaruto	3.077	3.231	3.128	=
Cartago (Valle del Cauca)	2.667	2.800	2.733	-
Chiquinquirá (Boyacá)	3.333	3.333	3.333	+
<b>Granadilla (continuación)</b>				
Cúcuta, Cenabastos	2.143	2.500	2.361	-
Florencia (Caquetá)	2.000	2.000	2.000	-
Ibagué, Plaza La 21	2.333	2.333	2.333	+
Ipiales (Nariño), Ipiales somos todos	2.000	2.333	2.156	+
Manizales (Caldas)	2.667	2.667	2.667	-
Medellín, Central Mayorista de Antioquia	2.308	3.500	2.894	+
Montería (Córdoba)	2.000	2.000	2.000	-
Neiva, Surabastos	1.333	1.667	1.513	-
Palmira (Valle del Cauca)	2.533	2.667	2.633	-
Pamplona (Norte de Santander)	2.500	2.714	2.607	+
Pasto, El Potrerillo	1.667	2.333	1.948	++
Pereira, Mercasa	3.667	3.667	3.667	n.d.
Popayán (Cauca)	2.533	2.600	2.556	++
Rionegro (Antioquia)	3.385	4.231	3.790	+
San Gil (Santander)	2.857	3.214	3.048	-
Socorro (Santander)	3.000	3.571	3.262	+
Sogamoso (Boyacá)	2.667	2.800	2.711	=
Tuluá (Valle del Cauca)	2.333	2.667	2.611	-
Tunja, Complejo de Servicios del Sur	2.667	3.200	2.896	+
Valledupar, Mercabastos	4.286	4.286	4.286	++
Villavicencio, CAV	3.000	3.333	3.146	+
<b>Guanábana</b>				
Arauca (Arauca)	5.000	5.000	5.000	=
Armenia, Mercar	2.300	3.000	2.667	-
Bogotá, D. C., Corabastos	2.800	3.200	2.942	-
Bucaramanga, Centroabastos	3.000	3.600	3.267	-
Cali, Cavasa	2.500	2.700	2.592	-
Chiquinquirá (Boyacá)	1.800	2.000	1.950	-
Cúcuta, Cenabastos	3.000	3.800	3.473	+
Ibagué, Plaza La 21	1.800	2.300	2.017	-
Ipiales (Nariño), Ipiales somos todos	2.080	2.400	2.260	-
Manizales (Caldas)	2.000	2.200	2.100	=
Medellín, Central Mayorista de Antioquia	2.000	2.300	2.176	+
Medellín, Plaza Minorista José María Villa	1.800	2.400	2.072	-
Pamplona (Norte de Santander)	4.000	4.000	4.000	=
Pasto, El Potrerillo	2.000	3.000	2.633	-
Pereira, La 41	2.000	2.800	2.425	-
Pereira, Mercasa	1.800	2.200	2.000	-
Popayán (Cauca)	2.600	2.600	2.600	-
San Gil (Santander)	3.200	3.600	3.467	+
Santa Bárbara (Antioquia)	1.000	1.300	1.175	-
Socorro (Santander)	3.600	4.000	3.800	+
Sogamoso (Boyacá)	2.500	2.800	2.600	-
Tuluá (Valle del Cauca)	1.500	1.600	1.533	n.d.
Tunja, Complejo de Servicios del Sur	2.300	2.500	2.439	-
Valledupar, Mercabastos	4.200	4.200	4.200	+
Villavicencio, CAV	3.000	3.500	3.344	-

**Cuadro 3.** Mercados mayoristas. Precios de venta de frutas frescas (continuación)  
2017 (2 al 7 de diciembre)

Productos y mercados	Pesos por kilogramo			
	Mínimo	Máximo	Medio	Tendencia
<b>Guayaba agria</b>				
Armenia, Mercar	1.800	2.000	1.878	+
Cartago (Valle del Cauca)	2.400	2.500	2.433	-
Manizales (Caldas)	1.500	2.000	1.704	=
Montería (Córdoba)	800	1.000	923	+
Pereira, La 41	1.800	2.000	1.917	-
Pereira, Mercasa	1.500	2.000	1.783	-
Sincelejo (Sucre)	1.400	1.600	1.500	++
<b>Guayaba Atlántico</b>				
Barranquilla, Barranquillita	1.360	1.440	1.393	+++
<b>Guayaba común</b>				
Barranquilla, Barranquillita	1.400	1.520	1.470	+++
Cartagena, Bazurto	1.400	1.800	1.590	++
Chiquinquirá (Boyacá)	1.136	1.136	1.136	++
Cúcuta, Cenabastos	1.000	1.500	1.306	+++
Santa Marta (Magdalena)	1.250	1.500	1.346	++
Sincelejo (Sucre)	1.400	1.500	1.483	+
Valledupar, Mercabastos	1.800	2.000	1.850	+++
<b>Guayaba manzana</b>				
Cartago (Valle del Cauca)	1.500	1.700	1.600	-
Manizales (Caldas)	2.000	2.500	2.333	+
Medellín, Central Mayorista de Antioquia	2.200	2.500	2.368	-
Rionegro (Antioquia)	2.400	2.700	2.525	+
Tuluá (Valle del Cauca)	1.500	1.700	1.600	=
<b>Guayaba pera</b>				
Armenia, Mercar	1.000	1.000	1.000	-
Barranquilla, Barranquillita	1.700	1.900	1.800	+
Barranquilla, Granabastos	1.800	2.000	1.850	=
Bogotá, D. C., Corabastos	1.000	1.286	1.157	-
Bucaramanga, Centroabastos	1.400	1.800	1.587	+++
Buenaventura (Valle del Cauca)	1.600	1.600	1.600	=
Cali, Cavasa	1.200	1.300	1.265	-
Cali, Santa Helena	800	1.200	933	-
Cartagena, Bazurto	1.800	2.000	1.950	=
Cartago (Valle del Cauca)	1.200	1.300	1.225	-
Chiquinquirá (Boyacá)	1.000	1.000	1.000	=
Cúcuta, Cenabastos	1.364	2.045	1.818	+++
Ibagué, Plaza La 21	1.300	1.600	1.517	++
Ipiales (Nariño), Ipiales somos todos	1.600	1.700	1.663	+
La Ceja (Antioquia)	1.000	1.200	1.100	=
Manizales (Caldas)	900	1.200	1.017	=
Medellín, Central Mayorista de Antioquia	900	1.100	1.000	-
Medellín, Plaza Minorista José María Villa	1.100	1.500	1.353	+
Neiva, Surabastos	1.000	1.300	1.173	-
Palmira (Valle del Cauca)	1.300	1.500	1.413	-

Productos y mercados	Pesos por kilogramo			
	Mínimo	Máximo	Medio	Tendencia
<b>Guayaba pera (continuación)</b>				
Pamplona (Norte de Santander)	1.818	2.273	2.102	+++
Pasto, El Potrerillo	1.200	1.800	1.456	-
Pereira, La 41	1.200	1.300	1.217	=
Pereira, Mercasa	1.100	1.400	1.189	+
Popayán (Cauca)	1.350	1.350	1.350	-
Rionegro (Antioquia)	1.500	1.600	1.538	+
San Gil (Santander)	1.600	1.800	1.707	+++
Socorro (Santander)	1.500	1.800	1.650	+
Sogamoso (Boyacá)	1.200	1.300	1.267	+++
Tuluá (Valle del Cauca)	1.000	1.200	1.088	-
Tunja, Complejo de Servicios del Sur	800	1.000	967	+++
Villavicencio, CAV	700	800	781	+
<b>Guayaba pera valluna</b>				
Medellín, Central Mayorista de Antioquia	1.600	1.700	1.667	=
<b>Gulupa</b>				
Bogotá, D. C., Corabastos	1.200	1.467	1.324	-
Medellín, Central Mayorista de Antioquia	800	1.000	983	-
Neiva, Surabastos	1.200	1.600	1.357	-
Peñol (Antioquia)	850	1.000	938	++
Sonsón (Antioquia)	800	1.000	900	-
<b>Higo</b>				
Bogotá, D. C., Corabastos	5.000	5.500	5.167	-
Medellín, Central Mayorista de Antioquia	3.000	3.500	3.125	+
Sonsón (Antioquia)	2.000	2.000	2.000	=
<b>Kiwi</b>				
Bogotá, D. C., Corabastos	7.500	8.000	7.837	+
Bucaramanga, Centroabastos	7.000	7.500	7.417	-
Cali, Cavasa	8.000	8.500	8.292	+
Cali, Santa Helena	7.500	7.500	7.500	=
Chiquinquirá (Boyacá)	7.500	8.000	7.917	-
Cúcuta, Cenabastos	8.000	9.000	8.667	-
Ibagué, Plaza La 21	7.500	7.500	7.500	+
Manizales (Caldas)	7.500	8.500	7.875	-
Medellín, Central Mayorista de Antioquia	6.500	7.000	6.750	-
Neiva, Surabastos	7.800	8.200	8.017	-
Pamplona (Norte de Santander)	10.000	10.000	10.000	=
Pasto, El Potrerillo	6.667	8.333	7.500	=
Pereira, La 41	7.000	8.000	7.567	-
Pereira, Mercasa	7.000	8.000	7.500	=
Popayán (Cauca)	7.700	7.800	7.733	+
San Gil (Santander)	9.000	10.000	9.333	+
Socorro (Santander)	8.000	9.000	8.667	=

**Cuadro 3.** Mercados mayoristas. Precios de venta de frutas frescas (continuación)  
2017 (2 al 7 de diciembre)

Productos y mercados	Pesos por kilogramo			
	Precios			Tenden-
	Mínimo	Máximo	Medio	cia
<b>Kiwi</b>				
<b>(continuación)</b>				
Sogamoso (Boyacá)	9.000	9.200	9.067	+
Tuluá (Valle del Cauca)	8.000	8.500	8.250	=
Tunja, Complejo de Servicios del Sur	7.000	8.000	7.439	+
Villavicencio, CAV	7.500	8.000	7.625	-
<b>Limón común</b>				
Arauca (Arauca)	900	1.040	980	-
Armenia, Mercar	1.600	1.800	1.711	-
Bogotá, D. C., Corabastos	1.000	1.286	1.143	-
Bucaramanga, Centroabastos	1.200	1.600	1.400	+
Bucaramanga, Mercados del centro	1.400	1.400	1.400	-
Cartagena, Bazaruto	1.000	1.071	1.043	-
Cartago (Valle del Cauca)	1.500	1.600	1.533	+
Cúcuta, Cenabastos	1.400	1.600	1.500	-
Cúcuta, La Nueva Sexta	1.250	1.667	1.532	-
Florencia (Caquetá)	1.600	1.760	1.680	-
Ibagué, Plaza La 21	857	1.000	893	-
Ipiales (Nariño), Ipiales somos todos	875	1.125	1.000	-
Medellín, Central Mayorista de Antioquia	1.000	1.300	1.086	-
Medellín, Plaza Minorista José María Villa	1.500	1.600	1.530	-
Montería (Córdoba)	1.143	1.357	1.232	-
Neiva, Surabastos	1.120	1.200	1.177	+++
Pamplona (Norte de Santander)	2.000	3.000	2.500	-
Pereira, Mercasa	1.500	2.000	1.678	-
Rionegro (Antioquia)	1.900	2.100	2.000	-
San Gil (Santander)	1.400	1.600	1.473	-
Sincelejo (Sucre)	1.143	1.286	1.226	-
Socorro (Santander)	1.200	1.600	1.380	-
Tunja, Complejo de Servicios del Sur	1.600	1.600	1.600	-
Valledupar, Mercabastos	1.982	2.203	2.166	+
Valledupar, Mercado Nuevo	2.000	2.000	2.000	=
Villavicencio, CAV	1.400	1.800	1.600	-

**Limón común Ciénaga**

Barranquilla, Barranquillita	2.250	2.313	2.271	-
Santa Marta (Magdalena)	2.000	2.200	2.017	-
Valledupar, Mercado Nuevo	2.400	2.400	2.400	+

**Limón común valluno**

Buenaventura (Valle del Cauca)	1.800	2.000	1.933	-
Cali, Cavasa	667	833	778	+
Cali, Santa Helena	917	1.083	1.000	++
Palmira (Valle del Cauca)	833	1.500	1.146	-
Tuluá (Valle del Cauca)	667	917	785	++

**Limón mandarino**

Armenia, Mercar	1.000	1.000	1.000	+
Ibagué, Plaza La 21	700	800	750	-

Productos y mercados	Pesos por kilogramo			
	Precios			Tenden-
	Mínimo	Máximo	Medio	cia
<b>Limón mandarino</b>				
<b>(continuación)</b>				
La Ceja (Antioquia)	1.000	1.300	1.106	++
Medellín, Central Mayorista de Antioquia	1.000	1.500	1.215	++
Medellín, Plaza Minorista José María Villa	1.300	1.600	1.460	++
Peñol (Antioquia)	600	800	709	-
Pereira, Mercasa	800	1.400	1.144	+
Santa Bárbara (Antioquia)	700	1.000	825	+++
Villavicencio, CAV	1.200	1.600	1.413	++

**Limón Tahiti**

Armenia, Mercar	1.300	1.400	1.333	-
Barranquilla, Barranquillita	2.000	2.083	2.056	=
Bogotá, D. C., Corabastos	1.714	1.857	1.756	+
Bucaramanga, Centroabastos	1.200	1.600	1.433	-
Bucaramanga, Mercados del centro	1.200	1.400	1.300	-
Cali, Cavasa	1.100	1.300	1.171	+
Cali, Santa Helena	1.000	1.400	1.150	+
Cartagena, Bazaruto	2.000	2.480	2.255	-
Cartago (Valle del Cauca)	1.000	1.200	1.067	-
Cúcuta, Cenabastos	909	1.364	1.136	-
Manizales (Caldas)	900	1.200	1.038	-
Medellín, Central Mayorista de Antioquia	1.300	1.600	1.473	+
Medellín, Plaza Minorista José María Villa	1.200	1.800	1.425	-
Neiva, Surabastos	1.040	1.280	1.170	-
Palmira (Valle del Cauca)	1.300	1.500	1.425	-
Pamplona (Norte de Santander)	1.458	1.667	1.563	-
Pasto, El Potrerillo	700	900	817	-
Pereira, La 41	800	1.200	975	-
Pereira, Mercasa	700	1.500	1.056	++
Rionegro (Antioquia)	1.800	2.500	2.077	-
San Gil (Santander)	1.200	1.280	1.227	-
Santa Bárbara (Antioquia)	800	1.000	863	+
Socorro (Santander)	1.000	1.400	1.213	-
Sogamoso (Boyacá)	1.591	1.818	1.742	++
Tuluá (Valle del Cauca)	800	1.000	900	=
Tunja, Complejo de Servicios del Sur	2.045	2.273	2.134	+
Villavicencio, CAV	1.600	1.800	1.638	-

**Lulo**

Arauca (Arauca)	3.300	3.500	3.400	-
Armenia, Mercar	2.200	2.300	2.256	-
Barranquilla, Barranquillita	3.000	3.300	3.125	-
Barranquilla, Granabastos	3.400	3.500	3.425	-
Bogotá, D. C., Corabastos	2.000	2.400	2.167	+
Bucaramanga, Centroabastos	2.200	2.400	2.250	-
Buenaventura (Valle del Cauca)	2.400	3.000	2.800	-
Cali, Cavasa	1.800	2.000	1.904	+



**Cuadro 3.** Mercados mayoristas. Precios de venta de frutas frescas (continuación)  
2017 (2 al 7 de diciembre)

Productos y mercados	Pesos por kilogramo			
	Mínimo	Máximo	Medio	Tendencia
<b>Lulo</b>				
<b>(continuación)</b>				
Cali, Santa Helena	1.700	2.000	1.900	-
Cartagena, Bazurto	3.200	3.400	3.300	=
Cartago (Valle del Cauca)	2.400	2.600	2.467	-
Chiquinquirá (Boyacá)	2.174	2.391	2.337	-
Cúcuta, Cenabastos	3.000	3.500	3.253	+
Florencia (Caquetá)	1.600	1.600	1.600	-
Ibagué, Plaza La 21	1.800	2.000	1.978	+
Ipiales (Nariño), Ipiales somos todos	1.500	1.500	1.500	=
Manizales (Caldas)	2.300	2.800	2.550	-
Medellín, Central Mayorista de Antioquia	1.500	2.300	2.019	++
Medellín, Plaza Minorista José María Villa	2.300	2.500	2.368	-
Montería (Córdoba)	3.300	3.500	3.433	++
Neiva, Surabastos	1.680	2.000	1.825	+
Palmira (Valle del Cauca)	2.000	2.200	2.075	-
Pamplona (Norte de Santander)	2.000	3.000	2.542	+
Pasto, El Potrerillo	1.304	1.522	1.406	-
Pereira, La 41	2.000	2.300	2.167	-
Pereira, Mercasa	1.800	2.200	2.044	-
Popayán (Cauca)	1.360	1.400	1.390	-
San Gil (Santander)	2.280	2.400	2.360	-
Santa Marta (Magdalena)	3.600	3.600	3.600	=
Sincelejo (Sucre)	2.700	3.000	2.850	-
Socorro (Santander)	2.400	2.480	2.427	-
Sogamoso (Boyacá)	1.957	2.174	2.029	-
Tuluá (Valle del Cauca)	1.800	2.000	1.938	-
Tunja, Complejo de Servicios del Sur	2.174	2.391	2.198	+
Valledupar, Mercabastos	2.400	2.800	2.700	-
Valledupar, Mercado Nuevo	2.400	2.800	2.500	=
Villavicencio, CAV	2.000	2.400	2.325	+
<b>Mandarina arrayana</b>				
Bogotá, D. C., Corabastos	1.136	1.136	1.136	=
Buenaventura (Valle del Cauca)	1.800	2.000	1.933	+++
Cali, Cavasa	1.500	1.600	1.529	+
Cali, Santa Helena	1.250	1.500	1.375	+
Chiquinquirá (Boyacá)	682	682	682	-
Florencia (Caquetá)	1.400	1.400	1.400	++
Ibagué, Plaza La 21	720	880	790	-
Neiva, Surabastos	909	1.136	1.065	+
Pasto, El Potrerillo	1.000	1.250	1.125	=
Popayán (Cauca)	1.080	1.120	1.110	-
San Gil (Santander)	320	400	347	=
Socorro (Santander)	320	400	347	-
Sogamoso (Boyacá)	864	909	894	-
Tuluá (Valle del Cauca)	1.200	1.300	1.225	=
Tunja, Complejo de Servicios del Sur	682	818	742	-
Villavicencio, CAV	600	800	678	-
<b>Mandarina común</b>				
Arauca (Arauca)	2.000	2.200	2.117	-
Barranquilla, Barranquillita	833	917	875	=
Bucaramanga, Centroabastos	522	783	659	+
Bucaramanga, Mercados del centro	560	600	580	+
Cartagena, Bazurto	1.364	1.500	1.392	+
Cúcuta, Cenabastos	800	1.000	922	+
Cúcuta, La Nueva Sexta	800	1.000	899	+
Ipiales (Nariño), Ipiales somos todos	700	750	731	-
Montería (Córdoba)	880	1.040	970	+
Pamplona (Norte de Santander)	800	1.000	900	-
San Gil (Santander)	400	480	453	=
Santa Bárbara (Antioquia)	350	450	397	-
Santa Marta (Magdalena)	833	1.167	1.028	-
Sincelejo (Sucre)	800	800	800	-
Socorro (Santander)	400	480	453	=
Sogamoso (Boyacá)	909	1.136	985	+
Tunja, Complejo de Servicios del Sur	682	818	742	-
Valledupar, Mercabastos	800	1.000	890	++
<b>Mandarina Oneco</b>				
Armenia, Mercar	1.100	1.200	1.156	-
Armenia, Retiro	800	800	800	=
Cali, Cavasa	1.500	1.600	1.535	+
Cali, Santa Helena	1.250	1.250	1.250	+
Cartago (Valle del Cauca)	1.400	1.600	1.500	+
Ibagué, Plaza La 21	1.000	1.000	1.000	-
Manizales (Caldas)	1.200	1.500	1.338	++
Medellín, Central Mayorista de Antioquia	1.000	1.200	1.109	-
Medellín, Plaza Minorista José María Villa	1.200	1.700	1.377	++
Pereira, Mercasa	800	1.200	1.022	-
Rionegro (Antioquia)	1.400	1.600	1.511	-
Santa Bárbara (Antioquia)	400	600	500	=
<b>Mango común</b>				
Armenia, Mercar	600	650	633	-
Cali, Cavasa	1.120	1.400	1.255	-
Cali, Santa Helena	1.200	1.400	1.267	-
Cartago (Valle del Cauca)	1.000	1.000	1.000	-
Florencia (Caquetá)	960	960	960	-
Ibagué, Plaza La 21	400	720	570	-
Medellín, Central Mayorista de Antioquia	1.480	1.520	1.490	n.d.
Medellín, Plaza Minorista José María Villa	1.400	1.500	1.450	n.d.
Neiva, Surabastos	800	1.000	885	++
Pereira, La 41	800	800	800	-
Pereira, Mercasa	700	1.000	778	-
Santa Bárbara (Antioquia)	600	900	756	+
Tunja, Complejo de Servicios del Sur	818	909	864	-

**Cuadro 3.** Mercados mayoristas. Precios de venta de frutas frescas (continuación)  
2017 (2 al 7 de diciembre)

Productos y mercados	Pesos por kilogramo			
	Mínimo	Máximo	Medio	Tendencia
<b>Mango de azúcar</b>				
Medellín, Central Mayorista de Antioquia	2.500	2.500	2.500	-
<b>Mango manzano</b>				
Armenia, Mercar	700	700	700	=
Buenaventura (Valle del Cauca)	1.000	1.300	1.100	=
Cartago (Valle del Cauca)	900	1.000	950	-
Florencia (Cauquetá)	880	920	900	-
Manizales (Caldas)	1.300	1.500	1.433	-
Pereira, La 41	800	900	850	-
Pereira, Mercasa	800	800	800	+
Sogamoso (Boyacá)	818	909	879	-
Tunja, Complejo de Servicios del Sur	909	909	909	=
<b>Mango reina</b>				
Armenia, Mercar	600	600	600	=
Ibagué, Plaza La 21	600	600	600	=
Manizales (Caldas)	1.000	1.500	1.250	-
Pereira, La 41	700	700	700	-
Pereira, Mercasa	600	600	600	+
<b>Mango Tommy</b>				
Armenia, Mercar	650	700	683	-
Bogotá, D. C., Corabastos	1.364	1.818	1.636	-
Bucaramanga, Centroabastos	1.200	1.400	1.300	-
Bucaramanga, Mercados del centro	1.400	1.400	1.400	-
Cali, Cavasa	1.200	1.400	1.355	-
Cali, Santa Helena	1.200	1.600	1.433	-
Cartagena, Bazurto	1.600	1.600	1.600	=
Cartago (Valle del Cauca)	833	1.000	917	-
Chiquinquirá (Boyacá)	909	1.136	1.023	-
Cúcuta, Cenabastos	1.200	1.400	1.333	-
Ibagué, Plaza La 21	800	1.000	887	++
Ipiales (Nariño), Ipiales somos todos	1.120	1.200	1.170	-
La Ceja (Antioquia)	1.000	1.000	1.000	-
Manizales (Caldas)	1.800	2.000	1.933	-
Medellín, Central Mayorista de Antioquia	1.000	1.100	1.060	-
Medellín, Plaza Minorista José María Villa	1.000	1.600	1.133	-
Montería (Córdoba)	933	1.333	1.072	-
Neiva, Surabastos	1.120	1.200	1.180	+++
Palmira (Valle del Cauca)	1.600	1.800	1.650	-
Pasto, El Potrerillo	1.000	1.520	1.286	-
Pereira, La 41	900	1.000	967	-
Pereira, Mercasa	900	1.200	978	+
Popayán (Cauca)	914	1.360	1.114	-
Rionegro (Antioquia)	1.700	2.200	1.992	-
San Gil (Santander)	1.200	1.400	1.293	-
Socorro (Santander)	1.200	1.600	1.400	-
Sogamoso (Boyacá)	1.136	1.364	1.212	++

Productos y mercados	Pesos por kilogramo			
	Mínimo	Máximo	Medio	Tendencia
<b>Mango Tommy (continuación)</b>				
Tuluá (Valle del Cauca)	857	971	904	-
Tunja, Complejo de Servicios del Sur	1.136	1.136	1.136	=
Villavicencio, CAV	1.200	1.400	1.213	-
<b>Mango Yulima</b>				
Armenia, Mercar	600	600	600	-
Medellín, Plaza Minorista José María Villa	1.200	1.400	1.225	-
Pereira, La 41	700	800	767	-
Pereira, Mercasa	700	800	722	-
Sogamoso (Boyacá)	818	909	879	+
<b>Manzana nacional</b>				
Medellín, Central Mayorista de Antioquia	4.000	4.000	4.000	n.d.
Sogamoso (Boyacá)	2.045	2.273	2.197	-
Tunja, Complejo de Servicios del Sur	2.045	2.500	2.285	+
<b>Manzana roja importada</b>				
Arauca (Arauca)	4.800	4.800	4.800	=
Armenia, Mercar	4.474	4.526	4.480	+
Barranquilla, Barranquillita	4.474	4.526	4.500	-
Bogotá, D. C., Corabastos	4.737	4.737	4.737	+
Bucaramanga, Centroabastos	4.000	4.600	4.367	-
Buenaventura (Valle del Cauca)	4.474	4.737	4.561	=
Cali, Cavasa	4.474	4.474	4.474	-
Cali, Santa Helena	4.474	4.474	4.474	+
Cartagena, Bazurto	4.632	4.632	4.632	=
Cartago (Valle del Cauca)	4.474	4.632	4.553	+
Cúcuta, Cenabastos	4.250	4.500	4.278	+
Florencia (Cauquetá)	4.474	4.474	4.474	=
Ibagué, Plaza La 21	4.474	4.474	4.474	-
Manizales (Caldas)	4.211	4.211	4.211	=
Medellín, Central Mayorista de Antioquia	4.211	4.737	4.421	+
Montería (Córdoba)	4.474	5.000	4.693	+
Neiva, Surabastos	4.737	5.526	4.917	+
Palmira (Valle del Cauca)	4.474	4.474	4.474	=
Pamplona (Norte de Santander)	4.500	5.000	4.750	-
Pasto, El Potrerillo	4.474	4.737	4.605	+
Pereira, La 41	4.211	4.737	4.491	-
Pereira, Mercasa	4.211	4.737	4.415	+
Popayán (Cauca)	4.158	4.211	4.197	+
Rionegro (Antioquia)	4.474	4.737	4.643	-
San Gil (Santander)	5.000	5.250	5.117	=
Santa Marta (Magdalena)	4.500	4.500	4.500	=
Sincelejo (Sucre)	4.250	4.250	4.250	=
Socorro (Santander)	4.900	5.100	5.000	=
Sogamoso (Boyacá)	5.000	5.053	5.018	-
Tuluá (Valle del Cauca)	4.737	5.000	4.868	+

# BOLETÍN SEMANAL PRECIOS MAYORISTAS

**Cuadro 3.** Mercados mayoristas. Precios de venta de frutas frescas (continuación)  
2017 (2 al 7 de diciembre)

Productos y mercados	Pesos por kilogramo				Tendencia	Productos y mercados	Pesos por kilogramo				Tendencia
	Mínimo	Máximo	Medio				Mínimo	Máximo	Medio		
<b>Manzana roja importada (continuación)</b>						<b>Manzana verde importada (continuación)</b>					
Tunja, Complejo de Servicios del Sur	4.474	4.737	4.503	-		Florencia (Caquetá)	5.684	5.789	5.737	+	
Valledupar, Mercado Nuevo	4.526	5.053	4.789	=		Ibagué, Plaza La 21	5.263	5.789	5.482	-	
Villavicencio, CAV	4.474	4.737	4.605	-		Ipiales (Nariño), Ipiales somos todos	5.789	5.789	5.789	-	
<b>Manzana royal gala importada</b>						La Ceja (Antioquia)	5.000	5.263	5.132	-	
Armenia, Mercar	4.474	4.526	4.485	+		Manizales (Caldas)	5.263	5.789	5.526	-	
Bogotá, D. C., Corabastos	4.474	4.474	4.474	+		Medellín, Central Mayorista de Antioquia	5.000	5.789	5.386	+	
Bucaramanga, Centroabastos	4.000	4.250	4.083	+		Montería (Córdoba)	5.789	5.789	5.789	+	
Cali, Cavasa	4.474	4.737	4.490	+		Neiva, Surabastos	5.526	6.053	5.789	-	
Cali, Santa Helena	4.211	4.474	4.342	+		Palmira (Valle del Cauca)	5.526	5.789	5.717	-	
Cartago (Valle del Cauca)	4.474	4.632	4.553	+		Pamplona (Norte de Santander)	6.000	6.000	6.000	+	
Chiquinquirá (Boyacá)	5.263	5.789	5.351	=		Pasto, El Potrerillo	5.789	6.316	6.082	=	
Cúcuta, Cenabastos	4.250	4.250	4.250	-		Pereira, La 41	5.263	5.526	5.395	-	
Florencia (Caquetá)	4.368	4.632	4.500	-		Pereira, Mercasa	5.263	5.526	5.380	+	
Ibagué, Plaza La 21	4.211	4.474	4.386	-		Popayán (Cauca)	5.000	5.158	5.066	-	
Ipiales (Nariño), Ipiales somos todos	4.737	4.737	4.737	=		Rionegro (Antioquia)	5.263	5.789	5.574	-	
La Ceja (Antioquia)	3.947	4.474	4.243	+		San Gil (Santander)	5.500	6.000	5.750	+	
Manizales (Caldas)	4.211	4.474	4.342	+		Santa Marta (Magdalena)	5.750	5.750	5.750	+	
Medellín, Central Mayorista de Antioquia	3.947	4.211	4.079	-		Sincelejo (Sucre)	5.500	5.750	5.667	=	
Montería (Córdoba)	4.474	4.737	4.640	+		Socorro (Santander)	5.250	6.000	5.625	+	
Neiva, Surabastos	4.316	4.474	4.408	-		Sogamoso (Boyacá)	5.789	5.789	5.789	+	
Palmira (Valle del Cauca)	4.474	4.474	4.474	=		Tuluá (Valle del Cauca)	5.526	6.053	5.724	-	
Pamplona (Norte de Santander)	4.750	5.000	4.875	+		Tunja, Complejo de Servicios del Sur	5.526	5.789	5.746	-	
Pasto, El Potrerillo	4.474	4.737	4.620	-		Valledupar, Mercado Nuevo	5.526	5.684	5.605	=	
Pereira, La 41	4.211	4.474	4.281	+		Villavicencio, CAV	5.789	5.789	5.789	=	
Pereira, Mercasa	4.211	4.421	4.281	+		<b>Maracuyá</b>					
Popayán (Cauca)	4.579	4.737	4.684	-		Arauca (Arauca)	1.667	1.667	1.667	=	
Rionegro (Antioquia)	4.474	4.737	4.623	-		Armenia, Mercar	1.300	1.500	1.378	-	
San Gil (Santander)	5.000	5.250	5.117	=		Bogotá, D. C., Corabastos	1.500	1.800	1.617	-	
Socorro (Santander)	4.900	5.100	5.000	=		Bucaramanga, Centroabastos	1.000	1.333	1.256	-	
Sogamoso (Boyacá)	5.263	5.526	5.351	+		Buenaventura (Valle del Cauca)	1.700	2.000	1.833	-	
Tuluá (Valle del Cauca)	4.421	4.474	4.447	=		Cali, Cavasa	1.500	1.700	1.596	+	
Tunja, Complejo de Servicios del Sur	4.211	5.000	4.605	-		Cali, Santa Helena	1.500	1.700	1.583	-	
Valledupar, Mercado Nuevo	4.250	4.300	4.275	=		Cartago (Valle del Cauca)	1.500	1.600	1.550	+	
Villavicencio, CAV	4.211	4.474	4.309	=		Chiquinquirá (Boyacá)	1.500	1.500	1.500	-	
<b>Manzana verde importada</b>						Cúcuta, Cenabastos	1.500	2.000	1.889	+	
Armenia, Mercar	5.789	5.842	5.795	+		Ibagué, Plaza La 21	1.120	1.440	1.290	-	
Barranquilla, Barranquillita	4.737	5.526	5.046	+		La Ceja (Antioquia)	1.600	2.000	1.825	+	
Bogotá, D. C., Corabastos	5.789	6.053	6.018	-		Manizales (Caldas)	1.400	1.700	1.613	-	
Bucaramanga, Centroabastos	5.250	5.500	5.367	+		Medellín, Plaza Minorista José María Villa	1.500	1.800	1.635	-	
Buenaventura (Valle del Cauca)	6.053	6.316	6.184	-		Montería (Córdoba)	1.200	1.300	1.258	+	
Cali, Cavasa	5.789	6.316	6.014	-		Palmira (Valle del Cauca)	1.400	1.500	1.488	-	
Cali, Santa Helena	5.789	6.053	5.965	+		Pamplona (Norte de Santander)	2.000	3.000	2.375	+	
Cartagena, Bazurto	5.789	5.789	5.789	=		Pasto, El Potrerillo	1.667	2.000	1.811	=	
Cartago (Valle del Cauca)	5.263	5.526	5.395	-		Pereira, La 41	1.500	1.800	1.663	-	
Chiquinquirá (Boyacá)	4.737	5.263	5.175	-		Pereira, Mercasa	1.200	1.500	1.317	-	
Cúcuta, Cenabastos	5.250	5.500	5.306	-		Popayán (Cauca)	1.500	1.500	1.500	-	
						Rionegro (Antioquia)	2.000	2.500	2.256	+	

**Cuadro 3.** Mercados mayoristas. Precios de venta de frutas frescas (continuación)  
2017 (2 al 7 de diciembre)

Productos y mercados	Pesos por kilogramo			
	Mínimo	Máximo	Medio	Tendencia
<b>Maracuyá (continuación)</b>				
San Gil (Santander)	1.600	1.760	1.707	-
Santa Bárbara (Antioquia)	1.300	1.500	1.400	++
Socorro (Santander)	1.600	1.760	1.653	-
Sogamoso (Boyacá)	1.500	1.700	1.633	-
Sonsón (Antioquia)	1.200	1.300	1.250	=
Tuluá (Valle del Cauca)	1.300	1.600	1.450	+++
Tunja, Complejo de Servicios del Sur	1.400	1.600	1.467	+
Villavicencio, CAV	1.200	1.400	1.269	-
<b>Maracuyá antioqueño</b>				
Medellín, Central Mayorista de Antioquia	1.200	1.800	1.500	++
Montería (Córdoba)	1.800	2.000	1.917	++
Sincelejo (Sucre)	1.500	1.600	1.525	-
<b>Maracuyá huilense</b>				
Florencia (Caquetá)	1.600	1.600	1.600	-
Neiva, Surabastos	1.300	2.000	1.519	-
<b>Maracuyá santandereano</b>				
Barranquilla, Barranquillita	1.600	2.133	1.842	+
Cartagena, Bazaruto	2.333	2.400	2.356	-
Santa Marta (Magdalena)	1.867	2.667	2.258	+
Valledupar, Mercabastos	1.333	1.500	1.458	-
<b>Maracuyá valluno</b>				
Barranquilla, Barranquillita	1.800	2.300	2.025	+
Barranquilla, Granabastos	2.000	2.100	2.025	=
Cartagena, Bazaruto	2.500	2.700	2.550	=
Medellín, Central Mayorista de Antioquia	2.200	2.500	2.353	+
<b>Melón Cantalup</b>				
Arauca (Arauca)	3.000	3.000	3.000	=
Armenia, Mercar	2.700	2.800	2.756	++
Barranquilla, Barranquillita	2.200	2.300	2.250	-
Bogotá, D. C., Corabastos	2.000	2.500	2.298	+++
Bucaramanga, Centroabastos	1.800	1.900	1.850	-
Cali, Cavasa	2.200	2.400	2.302	-
Cali, Santa Helena	1.600	2.000	1.800	-
Cartago (Valle del Cauca)	2.000	2.400	2.133	+
Chiquinquirá (Boyacá)	2.500	3.000	2.750	-
Cúcuta, Cenabastos	1.700	2.500	1.931	+
Cúcuta, La Nueva Sexta	1.600	2.000	1.775	-
Ibagué, Plaza La 21	1.800	2.300	2.038	+++
Manizales (Caldas)	2.000	3.000	2.463	-
Medellín, Central Mayorista de Antioquia	3.300	3.400	3.350	+
Montería (Córdoba)	2.200	2.300	2.250	=
Neiva, Surabastos	1.800	2.800	2.177	+++
<b>Melón Cantalup (continuación)</b>				
Palmira (Valle del Cauca)	2.600	2.800	2.688	+++
Pamplona (Norte de Santander)	2.000	2.000	2.000	-
Pasto, El Potrerillo	2.000	2.500	2.200	-
Pereira, La 41	2.500	2.500	2.500	n.d.
Pereira, Mercasa	2.800	3.000	2.844	-
San Gil (Santander)	1.600	1.800	1.727	-
Santa Marta (Magdalena)	2.000	2.700	2.350	n.d.
Socorro (Santander)	1.520	2.000	1.747	n.d.
Sogamoso (Boyacá)	2.500	2.700	2.567	-
Tunja, Complejo de Servicios del Sur	1.818	2.273	2.159	++
Valledupar, Mercado Nuevo	2.000	2.000	2.000	++
Villavicencio, CAV	2.800	3.000	2.913	+
<b>Mora de Castilla</b>				
Arauca (Arauca)	1.570	1.800	1.690	+
Armenia, Mercar	2.800	3.200	2.978	-
Barranquilla, Barranquillita	2.320	3.400	2.833	+
Barranquilla, Granabastos	2.000	3.600	2.780	+
Bogotá, D. C., Corabastos	2.462	3.077	2.696	++
Bucaramanga, Centroabastos	1.760	3.200	2.370	++
Buenaventura (Valle del Cauca)	3.000	4.000	3.667	-
Cali, Cavasa	2.000	2.240	2.055	-
Cali, Santa Helena	2.000	2.400	2.213	+
Cartagena, Bazaruto	2.400	2.640	2.520	+
Cartago (Valle del Cauca)	2.400	3.000	2.800	=
Chiquinquirá (Boyacá)	2.000	2.000	2.000	=
Cúcuta, Cenabastos	2.000	2.333	2.188	++
Ibagué, Plaza La 21	1.800	2.400	2.100	++
Ipiales (Nariño), Ipiales somos todos	1.125	1.250	1.234	+
Manizales (Caldas)	2.500	3.500	3.025	+
Marinilla (Antioquia)	2.300	2.600	2.450	++
Medellín, Central Mayorista de Antioquia	2.500	3.300	2.810	+
Montería (Córdoba)	3.000	3.667	3.264	+
Neiva, Surabastos	2.000	2.560	2.185	++
Palmira (Valle del Cauca)	2.240	2.400	2.380	-
Pamplona (Norte de Santander)	960	1.200	1.140	-
Pasto, El Potrerillo	1.500	2.250	1.781	+
Pereira, La 41	2.400	3.500	2.733	+
Pereira, Mercasa	2.000	2.600	2.283	-
Popayán (Cauca)	1.920	2.000	1.947	+
Rionegro (Antioquia)	2.400	3.200	2.700	+
San Gil (Santander)	1.200	1.440	1.333	-
San Vicente (Antioquia)	2.350	2.500	2.425	+++
Santa Marta (Magdalena)	2.400	2.800	2.530	+
Sincelejo (Sucre)	3.800	4.000	3.975	+
Socorro (Santander)	1.600	2.000	1.750	+
Sogamoso (Boyacá)	1.600	1.800	1.733	-
Tuluá (Valle del Cauca)	2.160	2.240	2.220	-
Tunja, Complejo de Servicios del Sur	1.800	2.000	1.900	-

**Cuadro 3.** Mercados mayoristas. Precios de venta de frutas frescas (continuación)  
2017 (2 al 7 de diciembre)

Productos y mercados	Pesos por kilogramo			
	Mínimo	Máximo	Medio	Tendencia
<b>Mora de Castilla (continuación)</b>				
Valledupar, Mercabastos	2.400	2.720	2.480	+
Villavicencio, CAV	2.333	2.833	2.573	+
<b>Naranja común</b>				
Arauca (Arauca)	840	900	867	-
Barranquilla, Barranquillita	400	440	410	=
Bucaramanga, Mercados del centro	140	140	140	++
Cartagena, Bazurto	480	520	490	-
Chiquinquirá (Boyacá)	300	333	308	-
Cúcuta, Cenabastos	500	667	613	-
Cúcuta, La Nueva Sexta	600	833	693	+
Ibagué, Plaza La 21	320	384	344	-
Montería (Córdoba)	400	440	403	-
Pamplona (Norte de Santander)	500	500	500	+
San Gil (Santander)	320	360	333	+++
Santa Bárbara (Antioquia)	350	500	425	++
Socorro (Santander)	320	360	333	+++
Sonsón (Antioquia)	400	500	450	=
Tunja, Complejo de Servicios del Sur	433	600	556	+
Valledupar, Mercado Nuevo	320	400	360	=
<b>Naranja Sweet</b>				
Armenia, Mercar	500	580	527	+
Armenia, Retiro	380	480	440	++
Bogotá, D. C., Corabastos	1.000	1.000	1.000	-
Cali, Cavasa	600	660	613	-
Cali, Santa Helena	600	600	600	=
Cartago (Valle del Cauca)	560	600	587	+
Ibagué, Plaza La 21	600	600	600	+
Neiva, Surabastos	550	650	597	+
Pasto, El Potrerillo	800	900	850	=
Pereira, La 41	700	800	733	-
Pereira, Mercasa	400	700	589	-
Popayán (Cauca)	560	600	570	+
Tuluá (Valle del Cauca)	600	700	633	+
<b>Naranja Valencia</b>				
Armenia, Mercar	400	460	422	+
Armenia, Retiro	300	360	337	+
Barranquilla, Barranquillita	920	960	940	=
Bogotá, D. C., Corabastos	1.000	1.000	1.000	-
Bucaramanga, Centroabastos	320	480	393	++
Bucaramanga, Mercados del centro	400	400	400	+++
Buenaventura (Valle del Cauca)	900	1.000	953	=
Cartagena, Bazurto	680	720	711	+
Cartago (Valle del Cauca)	460	500	480	+
Cúcuta, Cenabastos	600	700	683	-
Florencia (Caquetá)	600	700	650	-
Ipiales (Nariño), Ipiales somos todos	550	625	575	+
La Ceja (Antioquia)	900	1.000	950	=
<b>Naranja Valencia (continuación)</b>				
Manizales (Caldas)	500	700	617	=
Medellín, Central Mayorista de Antioquia	800	1.000	917	++
Medellín, Plaza Minorista José María Villa	800	1.200	965	-
Montería (Córdoba)	640	700	670	-
Pasto, El Potrerillo	700	800	750	=
Pereira, Mercasa	300	600	467	+
Rionegro (Antioquia)	1.000	1.100	1.054	+
Santa Marta (Magdalena)	600	720	660	-
Sincelejo (Sucre)	700	700	700	+
Sogamoso (Boyacá)	800	900	847	+
Tunja, Complejo de Servicios del Sur	600	800	717	++
Valledupar, Mercado Nuevo	640	680	660	-
Villavicencio, CAV	440	540	495	+
<b>Papaya hawaiana</b>				
Medellín, Central Mayorista de Antioquia	1.607	1.607	1.607	=
<b>Papaya Maradol</b>				
Arauca (Arauca)	2.000	2.000	2.000	=
Armenia, Mercar	800	900	844	-
Bogotá, D. C., Corabastos	1.222	1.389	1.331	+
Bucaramanga, Centroabastos	1.200	1.300	1.250	=
Buenaventura (Valle del Cauca)	1.400	1.500	1.467	=
Cali, Cavasa	1.200	1.400	1.283	+
Cali, Santa Helena	1.200	1.400	1.250	+
Cartagena, Bazurto	1.875	1.875	1.875	=
Cartago (Valle del Cauca)	1.200	1.500	1.333	-
Chiquinquirá (Boyacá)	1.000	1.000	1.000	+
Cúcuta, Cenabastos	1.000	1.200	1.131	+
Cúcuta, La Nueva Sexta	1.300	1.400	1.328	-
Ibagué, Plaza La 21	1.000	1.600	1.275	++
Ipiales (Nariño), Ipiales somos todos	1.800	1.800	1.800	-
La Ceja (Antioquia)	1.800	2.000	1.888	-
Manizales (Caldas)	1.200	1.500	1.413	-
Medellín, Central Mayorista de Antioquia	1.800	1.900	1.822	+
Medellín, Plaza Minorista José María Villa	1.000	1.200	1.150	n.d.
Neiva, Surabastos	1.200	1.600	1.358	++
Palmira (Valle del Cauca)	1.300	1.300	1.300	=
Pamplona (Norte de Santander)	1.500	2.000	1.775	-
Pasto, El Potrerillo	1.500	1.800	1.650	=
Pereira, La 41	1.200	1.500	1.313	+
Pereira, Mercasa	1.200	1.400	1.275	-
Popayán (Cauca)	1.200	1.200	1.200	=
Rionegro (Antioquia)	2.000	2.300	2.154	+
San Gil (Santander)	700	750	733	+

**Cuadro 3.** Mercados mayoristas. Precios de venta de frutas frescas (continuación)  
2017 (2 al 7 de diciembre)

Productos y mercados	Pesos por kilogramo			
	Mínimo	Máximo	Medio	Tendencia
<b>Papaya Maradol (continuación)</b>				
Socorro (Santander)	720	800	747	=
Sogamoso (Boyacá)	833	1.000	944	-
Tuluá (Valle del Cauca)	900	1.000	975	-
Tunja, Complejo de Servicios del Sur	833	889	858	-
Valledupar, Mercado Nuevo	700	800	750	=
Villavicencio, CAV	800	900	863	+
<b>Papaya melona</b>				
Medellín, Central Mayorista de Antioquia	1.000	1.200	1.135	++
<b>Papaya redonda</b>				
Medellín, Central Mayorista de Antioquia	1.000	1.200	1.135	++
<b>Papaya tainung</b>				
Barranquilla, Barranquillita	1.300	1.400	1.325	-
Bogotá, D. C., Corabastos	2.400	2.500	2.483	-
Cartagena, Bazurto	1.200	1.400	1.267	=
Florencia (Caquetá)	1.100	1.200	1.150	++
Medellín, Central Mayorista de Antioquia	1.300	1.400	1.367	++
Medellín, Plaza Minorista José María Villa	1.200	1.200	1.200	=
Montería (Córdoba)	1.000	1.000	1.000	+
Santa Marta (Magdalena)	800	800	800	-
Sincelejo (Sucre)	800	833	819	+
Villavicencio, CAV	1.000	1.200	1.079	+
<b>Patilla</b>				
Armenia, Mercar	700	700	700	=
Barranquilla, Barranquillita	740	750	748	=
Bogotá, D. C., Corabastos	700	700	700	-
Bucaramanga, Centroabastos	700	900	800	-
Cali, Cavasa	800	900	863	=
Cali, Santa Helena	750	750	750	+
Cartagena, Bazurto	700	800	775	-
Cartago (Valle del Cauca)	700	900	833	=
Cúcuta, Cenabastos	800	800	800	-
Ibagué, Plaza La 21	700	800	750	+
Medellín, Central Mayorista de Antioquia	500	600	533	-
Medellín, Plaza Minorista José María Villa	800	800	800	=
Montería (Córdoba)	650	700	675	-
Palmira (Valle del Cauca)	900	1.000	925	-
Pasto, El Potrerillo	800	1.000	889	+
Pereira, La 41	1.000	1.000	1.000	=
Popayán (Cauca)	800	850	833	-
Rionegro (Antioquia)	900	1.000	953	+
<b>Patilla (continuación)</b>				
San Gil (Santander)	900	1.000	933	-
Sincelejo (Sucre)	700	700	700	=
Socorro (Santander)	900	1.000	933	-
Tuluá (Valle del Cauca)	900	1.000	950	=
Tunja, Complejo de Servicios del Sur	600	800	717	-
Valledupar, Mercado Nuevo	700	750	725	+
<b>Patilla baby</b>				
Bogotá, D. C., Corabastos	1.800	2.000	1.880	+
Medellín, Central Mayorista de Antioquia	1.800	2.000	1.956	+
<b>Pera importada</b>				
Armenia, Mercar	5.500	5.500	5.500	=
Bogotá, D. C., Corabastos	5.750	6.000	5.775	+
Bucaramanga, Centroabastos	5.250	5.750	5.413	-
Buenaventura (Valle del Cauca)	5.789	6.316	6.053	=
Cali, Cavasa	5.789	6.053	5.981	-
Cali, Santa Helena	5.789	5.789	5.789	=
Cartagena, Bazurto	5.526	5.789	5.614	+
Cartago (Valle del Cauca)	5.263	5.684	5.474	+
Chiquinquirá (Boyacá)	5.263	5.789	5.526	-
Cúcuta, Cenabastos	5.250	5.750	5.500	+
Florencia (Caquetá)	6.316	6.579	6.447	+
Ibagué, Plaza La 21	5.263	5.789	5.614	=
Ipiales (Nariño), Ipiales somos todos	5.263	5.263	5.263	+
Manizales (Caldas)	5.250	5.500	5.458	-
Medellín, Central Mayorista de Antioquia	5.263	5.789	5.596	+
Montería (Córdoba)	5.526	5.789	5.768	-
Neiva, Surabastos	6.389	6.667	6.514	-
Palmira (Valle del Cauca)	5.789	6.053	5.888	-
Pamplona (Norte de Santander)	6.000	6.500	6.250	+++
Pasto, El Potrerillo	5.789	6.316	6.140	+
Pereira, La 41	5.000	5.250	5.142	+
Pereira, Mercasa	5.250	5.500	5.339	+
Popayán (Cauca)	5.789	5.895	5.860	=
Rionegro (Antioquia)	5.526	6.053	5.890	-
San Gil (Santander)	5.250	5.500	5.367	+
Santa Marta (Magdalena)	6.667	6.667	6.667	++
Sincelejo (Sucre)	5.500	5.500	5.500	=
Socorro (Santander)	5.000	5.750	5.350	+
Sogamoso (Boyacá)	5.263	5.789	5.614	+
Tuluá (Valle del Cauca)	5.789	6.053	5.921	=
Tunja, Complejo de Servicios del Sur	5.789	6.053	5.833	-
Valledupar, Mercado Nuevo	4.750	5.000	4.875	=
Villavicencio, CAV	5.500	5.500	5.500	=
<b>Pera nacional</b>				
Arauca (Arauca)	1.400	1.480	1.440	-

**Cuadro 3.** Mercados mayoristas. Precios de venta de frutas frescas (continuación)  
2017 (2 al 7 de diciembre)

Productos y mercados	Pesos por kilogramo			
	Mínimo	Máximo	Medio	Tendencia
<b>Pera nacional (continuación)</b>				
Bogotá, D. C., Corabastos	4.130	4.348	4.283	++
Chiquinquirá (Boyacá)	3.478	3.696	3.587	=
<b>Piña gold</b>				
Armenia, Mercar	900	900	900	=
Bogotá, D. C., Corabastos	1.364	1.545	1.430	-
Bucaramanga, Centroabastos	1.000	1.200	1.075	-
Buenaventura (Valle del Cauca)	1.400	1.600	1.500	=
Cali, Cavasa	900	1.000	929	-
Cali, Santa Helena	1.000	1.000	1.000	=
Cartago (Valle del Cauca)	1.200	1.500	1.333	=
Chiquinquirá (Boyacá)	1.636	1.818	1.727	+
Cúcuta, Cenabastos	1.200	1.300	1.233	-
Ibagué, Plaza La 21	1.000	1.300	1.188	-
Ipiales (Nariño), Ipiales somos todos	1.417	1.500	1.438	-
Manizales (Caldas)	1.000	1.200	1.067	-
Medellín, Central Mayorista de Antioquia	1.200	1.200	1.200	-
Medellín, Plaza Minorista José María Villa	800	1.300	1.063	+++
Neiva, Surabastos	1.000	1.400	1.244	+
Palmira (Valle del Cauca)	1.000	1.000	1.000	-
Pasto, El Potrerillo	1.000	1.300	1.200	+
Pereira, La 41	1.300	1.500	1.421	+
Pereira, Mercasa	1.200	1.500	1.289	+
Rionegro (Antioquia)	1.400	1.500	1.483	-
Santa Marta (Magdalena)	1.500	1.600	1.575	-
Sogamoso (Boyacá)	1.091	1.182	1.121	+
Tuluá (Valle del Cauca)	1.000	1.100	1.067	-
Tunja, Complejo de Servicios del Sur	1.636	1.818	1.758	+
<b>Piña manzana</b>				
Cali, Cavasa	800	900	829	-
Cali, Santa Helena	900	900	900	=
La Ceja (Antioquia)	1.150	1.250	1.213	-
Manizales (Caldas)	1.000	1.100	1.033	=
Medellín, Central Mayorista de Antioquia	1.100	1.200	1.192	-
Medellín, Plaza Minorista José María Villa	1.100	1.200	1.150	n.d.
Pasto, El Potrerillo	1.200	1.500	1.389	++
Pereira, La 41	1.300	1.300	1.300	=
Pereira, Mercasa	1.000	1.200	1.100	-
Popayán (Cauca)	800	800	800	-
Rionegro (Antioquia)	1.000	1.200	1.075	+
Tuluá (Valle del Cauca)	800	900	825	+
<b>Piña perolera</b>				
Arauca (Arauca)	2.400	2.640	2.533	-
Barranquilla, Barranquillita	1.080	1.160	1.120	+
<b>Piña perolera (continuación)</b>				
Barranquilla, Granabastos	1.120	1.200	1.160	=
Bogotá, D. C., Corabastos	719	781	764	-
Bucaramanga, Centroabastos	533	667	617	-
Cartagena, Bazurto	1.200	1.200	1.200	=
Chiquinquirá (Boyacá)	667	733	700	-
Cúcuta, Cenabastos	800	867	833	+
Cúcuta, La Nueva Sexta	750	800	783	-
Florencia (Caquetá)	821	821	821	-
Medellín, Central Mayorista de Antioquia	1.000	1.000	1.000	=
Montería (Córdoba)	800	800	800	=
Neiva, Surabastos	1.071	1.214	1.161	+
Pamplona (Norte de Santander)	833	933	875	+
San Gil (Santander)	667	733	689	-
Santa Marta (Magdalena)	1.160	1.200	1.193	+
Sincelejo (Sucre)	960	1.000	987	+
Socorro (Santander)	667	733	689	-
Sogamoso (Boyacá)	867	933	911	+
Tunja, Complejo de Servicios del Sur	800	933	857	-
Valledupar, Mercabastos	1.080	1.200	1.142	+
Villavicencio, CAV	848	909	896	-
<b>Pitahaya</b>				
Arauca (Arauca)	9.600	10.000	9.767	+
Bogotá, D. C., Corabastos	3.000	3.500	3.317	-
Bucaramanga, Centroabastos	3.000	3.500	3.250	-
Cúcuta, Cenabastos	4.000	5.000	4.778	++
Ibagué, Plaza La 21	3.000	4.000	3.417	+
Medellín, Central Mayorista de Antioquia	3.000	3.500	3.200	-
Neiva, Surabastos	2.500	3.000	2.846	-
Sogamoso (Boyacá)	3.000	3.200	3.067	-
Tunja, Complejo de Servicios del Sur	4.000	4.000	4.000	++
Villavicencio, CAV	4.000	5.000	4.500	=
<b>Tangelo</b>				
Bogotá, D. C., Corabastos	1.200	1.400	1.312	-
Bucaramanga, Centroabastos	600	1.000	790	+
Cartago (Valle del Cauca)	1.500	1.700	1.600	-
Manizales (Caldas)	1.000	1.300	1.188	+
Pereira, Mercasa	1.000	1.300	1.150	-
Rionegro (Antioquia)	1.700	2.200	1.960	-
Tunja, Complejo de Servicios del Sur	1.000	1.000	1.000	+
Villavicencio, CAV	880	1.000	933	++
<b>Tomate de árbol</b>				
Arauca (Arauca)	1.792	1.875	1.833	-
Armenia, Mercar	1.200	1.320	1.280	-
Barranquilla, Barranquillita	1.300	1.400	1.363	-
Barranquilla, Granabastos	1.400	1.600	1.525	-

**Cuadro 3.** Mercados mayoristas. Precios de venta de frutas frescas (continuación)  
2017 (2 al 7 de diciembre)

Productos y mercados	Pesos por kilogramo			
	Mínimo	Máximo	Medio	Tendencia
<b>Tomate de árbol (continuación)</b>				
Bogotá, D. C., Corabastos	1.000	1.320	1.179	-
Bucaramanga, Centroabastos	1.120	1.200	1.173	-
Buenaventura (Valle del Cauca)	1.600	2.000	1.800	+
Cali, Cavasa	1.000	1.200	1.125	-
Cali, Santa Helena	1.000	1.200	1.150	-
Cartagena, Bazurto	1.200	1.600	1.383	-
Cartago (Valle del Cauca)	1.500	1.600	1.525	-
Chiquinquirá (Boyacá)	1.304	1.304	1.304	+
Cúcuta, Cenabastos	1.600	2.000	1.836	+
Florencia (Caquetá)	1.440	1.440	1.440	+
Ibagué, Plaza La 21	1.000	1.200	1.140	-
Ipiales (Nariño), Ipiales somos todos	1.167	1.364	1.284	-
La Ceja (Antioquia)	1.000	1.200	1.150	+
La Unión (Antioquia)	700	800	750	-
Manizales (Caldas)	960	1.200	1.045	-
Marinilla (Antioquia)	900	1.050	954	+
Medellín, Central Mayorista de Antioquia	1.000	1.000	1.000	=
Medellín, Plaza Minorista José María Villa	1.000	1.200	1.065	-
Montería (Córdoba)	1.560	1.920	1.750	-
Neiva, Surabastos	1.200	1.400	1.283	-
Palmira (Valle del Cauca)	1.200	1.300	1.213	-
Pamplona (Norte de Santander)	1.042	1.250	1.085	+
Pasto, El Potrerillo	1.000	1.200	1.120	-
Peñol (Antioquia)	900	1.100	989	=
Pereira, La 41	1.300	1.600	1.450	-
Pereira, Mercasa	1.000	1.400	1.217	-
Popayán (Cauca)	928	960	952	-
Rionegro (Antioquia)	900	1.150	979	+
San Gil (Santander)	1.120	1.280	1.200	-
San Vicente (Antioquia)	900	1.000	938	-
Santa Marta (Magdalena)	1.400	1.600	1.520	+
Sincelejo (Sucre)	1.360	1.400	1.390	-
Socorro (Santander)	1.200	1.280	1.253	-
Sogamoso (Boyacá)	1.087	1.304	1.232	-
Sonsón (Antioquia)	800	900	850	-
Tuluá (Valle del Cauca)	1.200	1.400	1.300	-
Tunja, Complejo de Servicios del Sur	870	1.087	949	-
Valledupar, Mercabastos	1.400	1.400	1.400	-
Villavicencio, CAV	1.480	1.800	1.615	+
<b>Uchuva con cáscara</b>				
Bogotá, D. C., Corabastos	2.000	2.000	2.000	+
Bucaramanga, Centroabastos	2.000	2.400	2.200	-
Cúcuta, Cenabastos	1.500	2.000	1.889	-
Ibagué, Plaza La 21	1.200	1.440	1.343	+
Medellín, Central Mayorista de Antioquia	3.000	3.000	3.000	=
Pamplona (Norte de Santander)	1.400	1.500	1.450	+++
<b>Uchuva con cáscara (continuación)</b>				
San Gil (Santander)	2.000	2.200	2.133	=
Socorro (Santander)	2.000	2.500	2.217	+
<b>Uva importada</b>				
Barranquilla, Barranquillita	7.222	7.444	7.333	++
Bogotá, D. C., Corabastos	9.375	11.250	10.396	+
Bucaramanga, Centroabastos	8.750	10.625	9.708	++
Cali, Cavasa	9.412	10.000	9.583	+
Cali, Santa Helena	5.882	6.471	6.183	+
Cartagena, Bazurto	8.333	8.444	8.370	=
Cúcuta, Cenabastos	8.750	10.000	9.583	+
Medellín, Central Mayorista de Antioquia	8.750	10.000	9.365	+
Palmira (Valle del Cauca)	7.250	7.250	7.250	-
San Gil (Santander)	8.750	10.000	9.375	=
Santa Marta (Magdalena)	10.000	10.000	10.000	-
Socorro (Santander)	9.375	10.000	9.708	=
Sogamoso (Boyacá)	8.750	9.375	9.167	+
Tunja, Complejo de Servicios del Sur	9.375	10.000	9.896	+
Valledupar, Mercado Nuevo	9.375	9.750	9.563	=
Villavicencio, CAV	8.750	10.000	9.734	+
<b>Uva Isabela</b>				
Armenia, Mercar	2.643	2.731	2.682	-
Bogotá, D. C., Corabastos	2.080	2.400	2.283	-
Bucaramanga, Centroabastos	1.840	2.000	1.920	-
Cali, Cavasa	1.840	2.000	1.955	-
Cali, Santa Helena	1.760	1.760	1.760	=
Chiquinquirá (Boyacá)	2.800	3.000	2.900	=
Cúcuta, Cenabastos	3.000	3.400	3.044	+
Ibagué, Plaza La 21	2.000	2.000	2.000	+
Ipiales (Nariño), Ipiales somos todos	1.760	1.920	1.840	-
Medellín, Central Mayorista de Antioquia	2.600	3.000	2.919	+
Neiva, Surabastos	1.000	1.600	1.417	-
Palmira (Valle del Cauca)	1.520	1.840	1.700	-
Pamplona (Norte de Santander)	3.000	3.000	3.000	=
Pasto, El Potrerillo	1.600	1.840	1.742	-
Popayán (Cauca)	1.920	1.920	1.920	+
Rionegro (Antioquia)	3.000	3.200	3.075	-
San Gil (Santander)	2.560	2.800	2.640	=
Sincelejo (Sucre)	2.833	2.917	2.875	-
Socorro (Santander)	2.240	2.560	2.427	-
Sogamoso (Boyacá)	1.600	2.000	1.733	-
Tuluá (Valle del Cauca)	1.840	2.000	1.947	-
Tunja, Complejo de Servicios del Sur	1.600	2.000	1.907	-
Villavicencio, CAV	1.920	2.400	2.110	+
<b>Uva negra</b>				
Sogamoso (Boyacá)	2.400	2.560	2.507	-



**BOLETÍN SEMANAL**  
**PRECIOS MAYORISTAS**

**Cuadro 3.** Mercados mayoristas. Precios de venta de frutas frescas (conclusión)  
2017 (2 al 7 de diciembre)

Productos y mercados	Pesos por kilogramo			Tendencia
	Mínimo	Máximo	Medio	
<b>Uva red globe nacional</b>				
Armenia, Mercar	3.600	3.680	3.636	-
Barranquilla, Barranquillita	4.000	4.160	4.053	=
Bogotá, D. C., Corabastos	3.273	4.222	3.805	-
Bucaramanga, Centroabastos	3.636	3.909	3.773	-
Cali, Cavasa	3.667	3.889	3.778	+
Cali, Santa Helena	3.733	3.733	3.733	=
Cartagena, Bazurto	5.000	5.333	5.111	+
Cartago (Valle del Cauca)	4.000	4.500	4.167	-
Ibagué, Plaza La 21	3.200	4.000	3.517	-
Manizales (Caldas)	3.040	3.360	3.200	-
Medellín, Central Mayorista de Antioquia	3.500	3.889	3.685	-
Montería (Córdoba)	5.000	5.000	5.000	+
Pasto, El Potrerillo	2.800	3.200	3.067	+
Pereira, La 41	3.500	4.000	3.750	-
Pereira, Mercasa	3.500	4.000	3.800	-
Popayán (Cauca)	4.105	4.105	4.105	-
Rionegro (Antioquia)	4.000	4.444	4.257	-
San Gil (Santander)	4.364	4.727	4.545	=
Socorro (Santander)	4.273	4.545	4.439	-
Tuluá (Valle del Cauca)	3.700	4.000	3.817	+
Villavicencio, CAV	3.636	4.091	3.892	-
<b>Uva roja</b>				
Florencia (Caquetá)	4.800	5.000	4.900	+

**TENDENCIAS**

---	-
Variación mayor al -20 %	Variación entre 0 % y -10 %
--	=
Variación entre -10 % y -20 %	Variación igual a 0 %

Productos y mercados	Pesos por kilogramo			Tendencia
	Mínimo	Máximo	Medio	
<b>Uva roja (continuación)</b>				
Ipiales (Nariño), Ipiales somos todos	2.778	3.111	2.917	-
Neiva, Surabastos	4.000	4.800	4.225	-
Pereira, Mercasa	6.667	8.333	7.370	+
Sincelejo (Sucre)	4.222	4.444	4.407	-
Sogamoso (Boyacá)	2.400	2.560	2.507	-
<b>Uva verde</b>				
Bogotá, D. C., Corabastos	3.273	4.667	3.923	-
Cartago (Valle del Cauca)	4.400	4.400	4.400	-
Cúcuta, Cenabastos	4.667	5.333	4.963	-
Florencia (Caquetá)	4.800	4.800	4.800	-
Medellín, Central Mayorista de Antioquia	4.111	4.444	4.194	+++
Neiva, Surabastos	4.000	5.500	4.533	-
San Gil (Santander)	4.545	4.727	4.606	=
Socorro (Santander)	4.545	4.727	4.606	=
Sogamoso (Boyacá)	2.727	2.909	2.848	-
Tunja, Complejo de Servicios del Sur	3.636	4.545	4.091	-
Villavicencio, CAV	5.000	5.625	5.297	-
<b>Zapote</b>				
Barranquilla, Barranquillita	3.125	3.200	3.150	=
Cúcuta, Cenabastos	1.000	1.000	1.000	=
Valledupar, Mercado Nuevo	3.000	3.000	3.000	=

+	+++
Variación entre 0 % y 10 %	Variación mayor al 20 %
++	n. d.
Variación entre 10 % y 20 %	No determinado

## TUBÉRCULOS, RAÍCES Y PLÁTANOS

### Menor oferta de la papa criolla limpia

A lo largo de la presente semana se registró un aumento en las cotizaciones de la papa criolla limpia en treinta y dos de los cuarenta mercados donde se distribuyó. Esta situación se dio por la reducción en la oferta procedente desde La Unión, El Carmen de Viboral, Sonsón y La Ceja (Antioquia), Mutiscua, Cácala y Pamplona (Norte de Santander) y la Sabana de Bogotá. En Cali, en Cavasa, y en Medellín, en la Plaza Minorista José María Villa, por ejemplo, el kilo se vendió a \$1.435 y a \$1.868, respectivamente, lo que indicó un aumento del 15,34 %, en promedio, respecto a la semana pasada.

De igual manera, subieron los precios mayoristas de las papas criolla sucia, la yuca chirosa, el plátano guineo, la papa R-12 roja y la papa superior. En el caso de la papa criolla sucia, los comerciantes afirmaron que este comportamiento se debió a la reducción de la oferta presentada por los municipios de Ventaquemada (Boyacá), Mutiscua, Pamplona, Chitagá, Silos, Cácala (Norte de Santander), Ipiales, Túquerres (Nariño), Tuluá (Valle del Cauca), Simijaca, Une, Chipaque, Quetame, Ubaque y Cáqueza (Cundinamarca). Esta dinámica se presentó en ocho de los diez mercados en donde se negoció esta semana. En el Centro de Acopio de Ipiales, por ejemplo, el alza en el precio superó el 20,00 %, ofreciéndose el kilo a \$675.

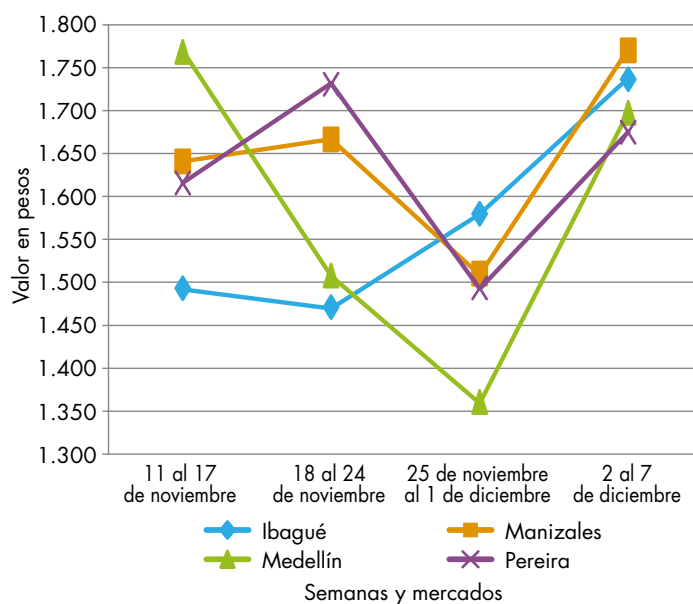
Al mismo tiempo, aumentaron los precios mayoristas de la yuca chirosa en los cuatro mercados en donde se negoció. Según las fuentes encuestadas, esta situación estuvo determinada por la reducción en el ingreso de producto proveniente de Líbano (Tolima) y

Armenia (Quindío), ya que las lluvias impidieron la recolección del producto. De acuerdo con lo anterior, se registró un alza en las cotizaciones en la ciudad de Ibagué, en la Plaza La 21, en donde el kilo se ofreció a \$686; es decir, un 7,52 % más que la semana pasada.

Los precios de la papa superior subieron en siete de los diez mercados en donde se distribuyó, ya que se registró una reducción en la oferta procedente desde Chipaque, Fosca, Subachoque, Usme, Chocontá (Cundinamarca), Cerrito y Chitagá (Norte de Santander). Por ejemplo, en la ciudad de Cúcuta, en Cenabastos, el precio subió en un 6,57 %, comercializándose el kilo a \$1.119.

En cambio, se redujeron los precios del ñame diamante, la papa capira, la papa R-12 negra y el ulluco. Los precios del ñame diamante se redujeron en los tres mercados donde se vendió el producto, ya que se contó con una mayor oferta desde Moñitos (Córdoba). En Valledupar, en Mercabastos, por ejemplo, se redujo el precio en un 7,50 % y el kilo se transó a \$580. Asimismo, bajaron las cotizaciones de la papa capira en catorce de los veintisiete mercados donde se ofreció, ya que se incrementó la recolección en los cultivos desde La Unión (Antioquia) e Ipiales (Nariño).

**Gráfico 3.** Comportamiento de los precios de la papa criolla limpia 2017 (11 de noviembre al 7 de diciembre)



Fuente: DANE, Sipsa.

# BOLETÍN SEMANAL PRECIOS MAYORISTAS

**Cuadro 4.** Mercados mayoristas. Precios de venta de tubérculos, raíces y plátanos  
2017 (2 al 7 de diciembre)

Productos y mercados	Pesos por kilogramo			Tendencia
	Mínimo	Máximo	Medio	
<b>Arracacha amarilla</b>				
Arauca (Arauca)	1.727	1.818	1.770	-
Bogotá, D. C., Corabastos	1.167	1.333	1.288	-
Bucaramanga, Centroabastos	720	800	787	++
Buenaventura (Valle del Cauca)	1.600	1.920	1.760	-
Cali, Cavasa	1.083	1.167	1.118	-
Cali, Santa Helena	1.000	1.083	1.042	-
Chiquinquirá (Boyacá)	1.333	1.333	1.333	=
Cúcuta, Cenabastos	700	900	763	+
Florencia (Caquetá)	1.040	1.040	1.040	+
Ibagué, Plaza La 21	960	1.120	980	-
Neiva, Surabastos	1.120	1.312	1.245	+
Palmira (Valle del Cauca)	1.000	1.167	1.117	-
Pamplona (Norte de Santander)	400	600	517	+
Popayán (Cauca)	1.200	1.200	1.200	-
San Gil (Santander)	1.280	1.440	1.387	+
Sogamoso (Boyacá)	1.083	1.167	1.139	+
Tunja, Complejo de Servicios del Sur	917	1.167	1.028	+
Valledupar, Mercabastos	1.200	1.600	1.450	+
Villavicencio, CAV	1.400	2.000	1.663	+
<b>Arracacha blanca</b>				
Armenia, Mercar	750	833	770	-
Cartago (Valle del Cauca)	1.100	1.167	1.133	=
Ipiales (Nariño), Ipiales somos todos	400	440	413	+
Manizales (Caldas)	1.129	1.290	1.210	+++
Medellín, Central Mayorista de Antioquia	750	1.250	864	++
Medellín, Plaza Minorista José María Villa	1.500	2.000	1.854	-
Pasto, El Potrerillo	700	900	808	-
Pereira, La 41	1.000	1.167	1.083	+
Pereira, Mercasa	1.067	1.167	1.121	++
San Vicente (Antioquia)	556	611	583	+
Tuluá (Valle del Cauca)	1.083	1.167	1.125	+
<b>Ñame criollo</b>				
Cartagena, Bazurto	740	760	750	=
Montería (Córdoba)	900	1.000	975	-
Sincelejo (Sucre)	1.100	1.200	1.150	-
Valledupar, Mercabastos	1.200	1.200	1.200	=
<b>Ñame diamante</b>				
Montería (Córdoba)	400	500	427	-
Sincelejo (Sucre)	400	500	450	-
Valledupar, Mercabastos	560	600	580	-
<b>Ñame espino</b>				
Barranquilla, Barranquillita	1.160	1.200	1.190	=
Barranquilla, Granabastos	1.160	1.200	1.187	=
Cartagena, Bazurto	1.000	1.040	1.010	=
Santa Marta (Magdalena)	1.200	1.200	1.200	=

Productos y mercados	Pesos por kilogramo			Tendencia
	Mínimo	Máximo	Medio	
<b>Ñame espino (continuación)</b>				
Sincelejo (Sucre)	1.000	1.000	1.000	=
Valledupar, Mercabastos	800	800	800	-
<b>Papa Betina</b>				
Buenaventura (Valle del Cauca)	1.080	1.120	1.093	-
Cali, Cavasa	920	1.000	958	-
Ipiales (Nariño), Centro de acopio	800	850	825	-
Ipiales (Nariño), Ipiales somos todos	850	900	875	-
Pasto, El Potrerillo	840	900	863	+
Tunja, Complejo de Servicios del Sur	900	1.000	927	+
<b>Papa capira</b>				
Armenia, Mercar	1.140	1.260	1.187	=
Buenaventura (Valle del Cauca)	1.200	1.200	1.200	+
Cali, Cavasa	1.060	1.100	1.083	-
Cali, Santa Helena	1.080	1.100	1.093	-
Cartago (Valle del Cauca)	1.160	1.160	1.160	-
El Carmen de Viboral (Antioquia)	1.300	1.350	1.313	+
El Santuario (Antioquia)	1.000	1.350	1.169	-
Ipiales (Nariño), Centro de acopio	900	900	900	=
Ipiales (Nariño), Ipiales somos todos	914	1.000	986	-
La Ceja (Antioquia)	1.400	1.500	1.470	+
La Unión (Antioquia)	1.200	1.350	1.275	+
Manizales (Caldas)	1.120	1.240	1.200	-
Marinilla (Antioquia)	1.000	1.300	1.144	-
Medellín, Central Mayorista de Antioquia	1.300	1.500	1.363	+
Medellín, Plaza Minorista José María Villa	1.300	1.400	1.339	-
Montería (Córdoba)	1.500	1.600	1.548	+
Palmira (Valle del Cauca)	1.100	1.100	1.100	-
Pasto, El Potrerillo	960	1.040	997	+
Peñol (Antioquia)	1.100	1.300	1.198	-
Pereira, La 41	1.140	1.200	1.190	-
Popayán (Cauca)	1.200	1.260	1.225	+
Rionegro (Antioquia)	1.200	1.400	1.323	-
San Vicente (Antioquia)	1.125	1.200	1.158	+
Santa Bárbara (Antioquia)	1.300	1.500	1.388	+
Sincelejo (Sucre)	1.460	1.480	1.470	+
Sonsón (Antioquia)	1.300	1.300	1.300	-
Tuluá (Valle del Cauca)	1.160	1.240	1.193	-
<b>Papa criolla limpia</b>				
Arauca (Arauca)	1.833	1.979	1.910	-
Armenia, Mercar	2.000	2.100	2.038	+
Barranquilla, Granabastos	1.520	1.800	1.666	+
Bogotá, D. C., Corabastos	2.000	2.444	2.163	+
Bucaramanga, Centroabastos	1.400	1.600	1.500	+
Buenaventura (Valle del Cauca)	1.600	1.600	1.600	+++
Cali, Cavasa	1.400	1.500	1.435	++

**Cuadro 4.** Mercados mayoristas. Precios de venta de tubérculos, raíces y plátanos (continuación)  
2017 (2 al 7 de diciembre)

Productos y mercados	Pesos por kilogramo			
	Mínimo	Máximo	Medio	Tendencia
<b>Papa criolla limpia (continuación)</b>				
Cali, Santa Helena	1.200	1.500	1.333	+
Cartagena, Bazaruto	1.900	2.040	1.963	-
Cartago (Valle del Cauca)	1.500	1.600	1.550	+
Cúcuta, Cenabastos	1.000	1.400	1.163	-
El Carmen de Viboral (Antioquia)	1.500	1.600	1.575	+++
El Santuario (Antioquia)	1.700	1.800	1.725	+++
Florencia (Cauquetá)	1.500	1.600	1.550	+
Ibagué, Plaza La 21	1.400	2.000	1.615	+
Ipiales (Nariño), Ipiales somos todos	900	1.000	983	+++
La Ceja (Antioquia)	2.000	2.000	2.000	+++
La Unión (Antioquia)	1.200	1.300	1.225	+++
Manizales (Caldas)	1.667	1.875	1.758	++
Marinilla (Antioquia)	1.200	1.700	1.438	+++
Medellín, Central Mayorista de Antioquia	1.400	2.000	1.658	+++
Medellín, Plaza Minorista José María Villa	1.500	2.500	1.868	++
Montería (Córdoba)	2.000	2.500	2.333	++
Neiva, Surabastos	1.400	1.600	1.467	+
Pamplona (Norte de Santander)	800	1.000	850	-
Pereira, La 41	1.600	2.167	1.891	+
Pereira, Mercasa	1.500	1.833	1.683	++
Rionegro (Antioquia)	1.300	1.900	1.636	++
San Gil (Santander)	1.400	1.500	1.433	-
San Vicente (Antioquia)	1.400	1.550	1.475	+++
Santa Bárbara (Antioquia)	1.600	1.600	1.600	++
Santa Marta (Magdalena)	2.000	2.200	2.088	++
Sincedejo (Sucre)	2.000	2.500	2.250	+
Socorro (Santander)	1.200	1.500	1.347	-
Sogamoso (Boyacá)	1.400	1.440	1.413	++
Sonsón (Antioquia)	1.000	1.100	1.050	-
Tunja, Complejo de Servicios del Sur	1.200	1.400	1.328	+++
Valledupar, Mercabastos	2.000	2.400	2.300	+++
Valledupar, Mercado Nuevo	2.000	2.400	2.300	+++
Villavicencio, CAV	1.200	1.400	1.281	-
<b>Papa criolla sucia</b>				
Barranquilla, Barranquillita	1.480	1.700	1.585	+
Bogotá, D. C., Corabastos	1.400	1.800	1.560	+
Cali, Cavasa	1.000	1.300	1.163	+
Chiquinquirá (Boyacá)	600	1.000	838	+++
Ipiales (Nariño), Centro de acopio	600	700	675	+++
Palmira (Valle del Cauca)	960	1.160	1.028	-
Pasto, El Potrerillo	600	800	697	=
Popayán (Cauca)	967	1.000	983	+++
Tuluá (Valle del Cauca)	1.417	1.583	1.500	+++
Tunja, Complejo de Servicios del Sur	900	1.000	967	+++
<b>Papa ICA-Huila</b>				
Bucaramanga, Centroabastos	1.400	1.400	1.400	+

Productos y mercados	Pesos por kilogramo			
	Mínimo	Máximo	Medio	Tendencia
<b>Papa ICA-Huila (continuación)</b>				
Pasto, El Potrerillo	960	1.080	993	+
<b>Papa Morasurco</b>				
Ipiales (Nariño), Centro de acopio	800	850	813	=
Pasto, El Potrerillo	1.000	1.100	1.033	+
<b>Papa nevada</b>				
Cartago (Valle del Cauca)	2.125	2.125	2.125	-
El Carmen de Viboral (Antioquia)	1.300	1.400	1.325	+
El Santuario (Antioquia)	1.250	1.350	1.300	+
Marinilla (Antioquia)	1.100	1.400	1.256	+
Medellín, Central Mayorista de Antioquia	1.300	1.500	1.350	+
Peñol (Antioquia)	1.200	1.350	1.278	-
Pereira, La 41	2.000	2.133	2.067	=
Pereira, Mercasa	1.867	2.133	1.956	-
Rionegro (Antioquia)	1.300	1.450	1.384	-
San Vicente (Antioquia)	1.300	1.400	1.353	+
<b>Papa parda pastusa</b>				
Armenia, Mercar	1.120	1.160	1.149	-
Bogotá, D. C., Corabastos	1.400	1.500	1.470	+
Bucaramanga, Centroabastos	1.200	1.400	1.286	+
Bucaramanga, Mercados del centro	1.400	1.400	1.400	++
Cali, Cavasa	1.060	1.160	1.100	-
Cartago (Valle del Cauca)	1.120	1.140	1.130	-
Chiquinquirá (Boyacá)	1.100	1.200	1.113	++
Cúcuta, Cenabastos	1.100	1.300	1.172	+
Florencia (Cauquetá)	1.160	1.200	1.180	-
Ipiales (Nariño), Centro de acopio	850	900	875	-
Manizales (Caldas)	1.160	1.200	1.187	-
Pamplona (Norte de Santander)	1.100	1.200	1.137	+
Pasto, El Potrerillo	1.000	1.200	1.042	-
Pereira, La 41	1.100	1.160	1.113	-
Pereira, Mercasa	1.080	1.100	1.087	+
Popayán (Cauca)	1.400	1.440	1.430	+
San Gil (Santander)	1.200	1.240	1.213	-
Sincedejo (Sucre)	1.160	1.240	1.213	-
Socorro (Santander)	1.200	1.300	1.230	-
Sogamoso (Boyacá)	1.100	1.200	1.133	+
Tunja, Complejo de Servicios del Sur	1.100	1.200	1.189	+
<b>Papa Puracé</b>				
La Unión (Antioquia)	1.100	1.200	1.145	+
Montería (Córdoba)	1.622	1.778	1.696	++
<b>Papa roja peruana</b>				
Ipiales (Nariño), Centro de acopio	800	900	850	+
Ipiales (Nariño), Ipiales somos todos	850	1.000	942	-

**Cuadro 4.** Mercados mayoristas. Precios de venta de tubérculos, raíces y plátanos (continuación)  
2017 (2 al 7 de diciembre)

Productos y mercados	Pesos por kilogramo				Tendencia	Productos y mercados	Pesos por kilogramo				Tendencia
	Mínimo	Máximo	Medio				Mínimo	Máximo	Medio		
<b>Papa rubí</b>						<b>Papa suprema (continuación)</b>					
Bogotá, D. C., Corabastos	1.100	1.100	1.100		+	Ibagué, Plaza La 21	1.160	1.200	1.178		-
Pereira, La 41	1.160	1.200	1.193		-	Ipiales (Nariño), Centro de acopio	800	900	863		-
Pereira, Mercasa	1.120	1.200	1.153		=	Ipiales (Nariño), Ipiales somos todos	900	1.000	950		+
Santa Marta (Magdalena)	1.160	1.400	1.230		-	Neiva, Surabastos	1.080	1.200	1.167		+
<b>Papa R-12 negra</b>						Palmira (Valle del Cauca)	1.040	1.120	1.098		-
Bogotá, D. C., Corabastos	1.200	1.300	1.205		-	Pamplona (Norte de Santander)	1.000	1.100	1.050		+
Bucaramanga, Centroabastos	1.200	1.300	1.233		+	Pasto, El Potrerillo	900	1.060	982		+
Cartago (Valle del Cauca)	1.160	1.160	1.160		-	Popayán (Cauca)	1.160	1.160	1.160		-
Manizales (Caldas)	1.120	1.240	1.200		-	San Gil (Santander)	1.140	1.180	1.153		-
Medellín, Central Mayorista de Antioquia	1.200	1.200	1.200		-	Socorro (Santander)	1.140	1.240	1.170		-
Neiva, Surabastos	1.080	1.200	1.178		-	Sogamoso (Boyacá)	1.000	1.040	1.013		+
Villavicencio, CAV	1.100	1.240	1.191		+	Tuluá (Valle del Cauca)	1.080	1.160	1.123		-
<b>Papa R-12 roja</b>						Tunja, Complejo de Servicios del Sur	1.000	1.000	1.000		++
Barranquilla, Barranquillita	1.260	1.300	1.285		+	<b>Papa tocarreña</b>					
Barranquilla, Granabastos	1.400	1.440	1.420		+	Sogamoso (Boyacá)	1.160	1.200	1.187		+
Bogotá, D. C., Corabastos	1.100	1.100	1.100		=	Tunja, Complejo de Servicios del Sur	1.200	1.400	1.278		n.d.
Pereira, Mercasa	1.140	1.180	1.167		+	<b>Papa única</b>					
Tunja, Complejo de Servicios del Sur	1.000	1.000	1.000		+	Arauca (Arauca)	1.250	1.354	1.299		+
<b>Papa sabanera</b>						Barranquilla, Barranquillita	1.100	1.240	1.163		+
Bogotá, D. C., Corabastos	1.800	2.200	2.067		-	Barranquilla, Granabastos	1.080	1.200	1.150		+
<b>Papa San Félix</b>						Bogotá, D. C., Corabastos	1.080	1.100	1.096		+
Manizales (Caldas)	1.000	1.250	1.135		-	Bucaramanga, Centroabastos	1.040	1.140	1.077		+
<b>Papa superior</b>						Bucaramanga, Mercados del centro	1.200	1.200	1.200		+
Bogotá, D. C., Corabastos	1.300	1.400	1.357		+	Buenaventura (Valle del Cauca)	1.080	1.120	1.093		-
Cúcuta, Cenabastos	1.000	1.300	1.119		+	Cali, Cavasa	960	1.060	994		-
Florencia (Caquetá)	1.160	1.200	1.180		-	Cali, Santa Helena	1.000	1.100	1.063		-
Ipiales (Nariño), Centro de acopio	850	950	900		-	Cartagena, Bazurto	1.000	1.040	1.010		-
Ipiales (Nariño), Ipiales somos todos	900	1.050	992		+	Cartago (Valle del Cauca)	1.140	1.200	1.175		-
Neiva, Surabastos	1.080	1.240	1.187		-	Cúcuta, Cenabastos	1.000	1.160	1.050		+
Pamplona (Norte de Santander)	1.000	1.200	1.088		+	Florencia (Caquetá)	1.100	1.100	1.100		+
Sogamoso (Boyacá)	1.100	1.200	1.133		+	Ipiales (Nariño), Centro de acopio	800	900	850		-
Tunja, Complejo de Servicios del Sur	1.100	1.200	1.127		+	Ipiales (Nariño), Ipiales somos todos	880	1.000	947		+
Villavicencio, CAV	1.160	1.400	1.329		+	Manizales (Caldas)	1.060	1.200	1.132		-
<b>Papa suprema</b>						Neiva, Surabastos	1.060	1.200	1.112		+
Armenia, Mercar	1.120	1.160	1.147		-	Pamplona (Norte de Santander)	900	1.100	1.000		+
Bogotá, D. C., Corabastos	1.200	1.300	1.227		+	Pasto, El Potrerillo	900	960	918		+
Bucaramanga, Centroabastos	1.000	1.300	1.142		+	Pereira, La 41	1.100	1.160	1.122		-
Bucaramanga, Mercados del centro	1.200	1.200	1.200		+	Pereira, Mercasa	1.060	1.160	1.093		-
Buenaventura (Valle del Cauca)	1.200	1.200	1.200		+	Popayán (Cauca)	1.060	1.060	1.060		-
Cali, Cavasa	1.040	1.140	1.080		+	Tunja, Complejo de Servicios del Sur	900	960	920		+
Cali, Santa Helena	1.000	1.100	1.063		-	Valledupar, Mercabastos	1.100	1.140	1.110		+
Chiquinquirá (Boyacá)	800	1.000	900		+	Valledupar, Mercado Nuevo	1.100	1.140	1.120		+
Cúcuta, Cenabastos	940	1.240	1.058		+	<b>Plátano comino</b>					
Florencia (Caquetá)	1.160	1.200	1.180		=	Medellín, Central Mayorista de Antioquia	1.300	1.300	1.300		+
						Rionegro (Antioquia)	1.000	1.150	1.039		+

**Cuadro 4.** Mercados mayoristas. Precios de venta de tubérculos, raíces y plátanos (continuación)  
2017 (2 al 7 de diciembre)

Productos y mercados	Pesos por kilogramo			
	Mínimo	Máximo	Medio	Tendencia
<b>Plátano dominico hartón maduro</b>				
Manizales (Caldas)	700	900	800	-
Pereira, La 41	800	850	833	+
Pereira, Mercasa	700	800	767	-
<b>Plátano dominico hartón verde</b>				
Armenia, Retiro	600	630	604	++
Cartago (Valle del Cauca)	700	900	800	=
Manizales (Caldas)	700	900	800	-
Pereira, La 41	800	850	833	+
Pereira, Mercasa	700	800	767	-
<b>Plátano dominico verde</b>				
Medellín, Central Mayorista de Antioquia	700	700	700	-
Santa Bárbara (Antioquia)	333	400	378	+
Sonsón (Antioquia)	1.000	1.100	1.050	=
<b>Plátano guineo</b>				
Armenia, Mercar	650	700	678	+
Armenia, Retiro	450	500	486	=
Bogotá, D. C., Corabastos	1.000	1.000	1.000	-
Cartago (Valle del Cauca)	700	800	775	-
La Ceja (Antioquia)	700	800	750	+
Medellín, Central Mayorista de Antioquia	700	800	750	-
Medellín, Plaza Minorista José María Villa	600	900	673	-
Peñol (Antioquia)	533	600	565	+
Rionegro (Antioquia)	700	800	763	+
Santa Bárbara (Antioquia)	375	533	451	+++
Sonsón (Antioquia)	300	350	325	++
Tuluá (Valle del Cauca)	600	700	667	=
Villavicencio, CAV	1.333	2.000	1.667	++
<b>Plátano hartón maduro</b>				
Armenia, Mercar	650	650	650	+
Bogotá, D. C., Corabastos	1.000	1.150	1.072	+
Cúcuta, Cenabastos	1.095	1.270	1.189	+
Ibagué, Plaza La 21	700	1.100	900	+
Medellín, Central Mayorista de Antioquia	1.000	1.000	1.000	+
Neiva, Surabastos	600	900	819	-
Pereira, La 41	800	850	833	+
Pereira, Mercasa	700	800	767	-
Tunja, Complejo de Servicios del Sur	850	1.100	1.008	+
<b>Plátano hartón verde</b>				
Arauca (Arauca)	846	846	846	=
Armenia, Mercar	750	750	750	-
Armenia, Retiro	650	750	682	+

Productos y mercados	Pesos por kilogramo			
	Mínimo	Máximo	Medio	Tendencia
<b>Plátano hartón verde (continuación)</b>				
Barranquilla, Barranquillita	1.020	1.050	1.043	=
Bogotá, D. C., Corabastos	1.000	1.150	1.072	+
Bucaramanga, Centroabastos	1.120	1.360	1.213	-
Bucaramanga, Mercados del centro	1.280	1.280	1.280	+
Cali, Cavasa	850	850	850	=
Cali, Santa Helena	850	900	883	-
Cartagena, Bazurto	1.100	1.200	1.181	+
Chiquinquirá (Boyacá)	700	1.250	973	+
Cúcuta, Cenabastos	1.095	1.270	1.182	+
Ibagué, Plaza La 21	700	1.100	900	+
Ipiales (Nariño), Ipiales somos todos	1.000	1.150	1.083	+
La Ceja (Antioquia)	1.000	1.200	1.100	+
Medellín, Central Mayorista de Antioquia	1.000	1.000	1.000	+
Medellín, Plaza Minorista José María Villa	800	900	851	+
Montería (Córdoba)	550	675	592	-
Neiva, Surabastos	800	900	853	-
Palmira (Valle del Cauca)	850	950	894	-
Pamplona (Norte de Santander)	1.000	1.000	1.000	=
Pasto, El Potrerillo	900	1.000	954	+
Pereira, La 41	800	850	833	+
Pereira, Mercasa	700	800	767	-
Popayán (Cauca)	1.080	1.080	1.080	-
Rionegro (Antioquia)	1.100	1.250	1.178	+
San Gil (Santander)	960	1.120	1.013	++
Santa Bárbara (Antioquia)	550	700	613	-
Santa Marta (Magdalena)	1.620	1.740	1.643	+
Sincelejo (Sucre)	1.080	1.200	1.155	+
Socorro (Santander)	960	1.120	1.013	=
Sogamoso (Boyacá)	600	1.000	790	+
Tuluá (Valle del Cauca)	850	900	888	-
Tunja, Complejo de Servicios del Sur	850	1.100	1.008	+
Valledupar, Mercabastos	1.050	1.200	1.118	++
Valledupar, Mercado Nuevo	1.050	1.200	1.110	++
Villavicencio, CAV	1.000	1.040	1.020	+
<b>Plátano hartón verde Eje Cafetero</b>				
Medellín, Central Mayorista de Antioquia	1.200	1.300	1.227	+
<b>Plátano hartón verde llanero</b>				
Bogotá, D. C., Corabastos	1.350	1.500	1.392	+
<b>Ulluco</b>				
Buenaventura (Valle del Cauca)	2.600	3.000	2.867	-
Cali, Cavasa	833	1.250	1.054	-
Ipiales (Nariño), Ipiales somos todos	1.067	1.500	1.250	+++
Pasto, El Potrerillo	625	875	771	-

**Cuadro 4.** Mercados mayoristas. Precios de venta de tubérculos, raíces y plátanos (conclusión) 2017 (2 al 7 de diciembre)

Productos y mercados	Pesos por kilogramo			Tendencia
	Mínimo	Máximo	Medio	
<b>Ulluco (continuación)</b>				
Popayán (Cauca)	817	833	829	-
<b>Yuca chirosa</b>				
Buenaventura (Valle del Cauca)	800	920	867	+
Ibagué, Plaza La 21	667	733	686	+
La Ceja (Antioquia)	900	1.000	955	+
Rionegro (Antioquia)	640	1.000	792	+
<b>Yuca criolla</b>				
Arauca (Arauca)	571	571	571	=
Barranquilla, Barranquillita	675	725	697	-
Barranquilla, Granabastos	700	750	738	=
Bucaramanga, Centroabastos	714	952	870	++
Bucaramanga, Mercados del centro	1.000	1.000	1.000	=
Cartagena, Bazurto	625	700	681	=
Cúcuta, Cenabastos	714	1.176	927	+
Medellín, Central Mayorista de Antioquia	960	1.040	1.002	-
Medellín, Plaza Minorista José María Villa	1.000	1.080	1.052	+
Montería (Córdoba)	500	500	500	-
Pamplona (Norte de Santander)	595	714	675	+
San Gil (Santander)	400	500	447	=
Santa Marta (Magdalena)	750	750	750	+
Sincelejo (Sucre)	500	550	525	-
Socorro (Santander)	720	800	773	=
Valledupar, Mercabastos	550	600	575	-
<b>TENDENCIAS</b>				
---	-			
Variación mayor al -20 %	Variación entre 0 % y -10 %			
--	=			
Variación entre -10 % y -20 %	Variación igual a 0 %			
<b>Yuca criolla (continuación)</b>				
Valledupar, Mercado Nuevo	550	600	575	-
<b>Yuca ICA</b>				
Armenia, Mercar	600	680	640	+
Armenia, Retiro	600	640	616	+
Cali, Cavasa	680	720	688	+
Cali, Santa Helena	640	680	653	-
Cartago (Valle del Cauca)	800	920	867	-
Florencia (Cauquetá)	560	560	560	++
Manizales (Caldas)	800	880	827	=
Medellín, Central Mayorista de Antioquia	720	1.000	860	-
Neiva, Surabastos	800	1.200	988	++
Palmira (Valle del Cauca)	640	680	670	=
Pasto, El Potrerillo	667	833	757	+
Pereira, La 41	720	720	720	=
Pereira, Mercasa	720	720	720	=
Popayán (Cauca)	750	750	750	-
Tuluá (Valle del Cauca)	640	720	660	-
<b>Yuca llanera</b>				
Bogotá, D. C., Corabastos	667	667	667	-
Chiquinquirá (Boyacá)	767	800	796	+
San Gil (Santander)	833	905	869	+
Sogamoso (Boyacá)	567	600	589	+
Tunja, Complejo de Servicios del Sur	600	667	633	+
Villavicencio, CAV	433	500	465	-
		+		
		++		
		+++		
Variación entre 0 % y 10 %		Variación mayor al 20 %		
Variación entre 10 % y 20 %		n. d.		
		No determinado		


## GRANOS, CÁRNICOS Y PROCESADOS

### Menor producción de lomo de cerdo sin hueso

A lo largo de esta semana se presentó un comportamiento al alza en las cotizaciones mayoristas del lomo sin hueso de cerdo en seis de los veintidós mercados en donde se cotizó; en Cúcuta, en La Nueva Sexta, por ejemplo, el kilo se consiguió a \$12.333, lo cual significó un 8,82 % más que la semana anterior. Esto obedeció a un aumento de la demanda del producto por inicio de temporada de fin de año. De igual manera se presentó este comportamiento para otros cortes de cerdo como brazo con y sin hueso, cabeza de lomo, costilla, y pernil con y sin hueso.

También se registró un aumento en los precios de la carne de res, especialmente en los cortes como el muchacho, la bola de brazo y de pierna, las chatas, el pecho, el centro de pierna, el lomo fino, el morrillo y la sobrebarriga, y en el pollo entero fresco sin vísceras, en la pechuga de pollo. En cuanto a los precios del muchacho, se observó un aumento en siete de los veinticuatro mercados en donde se ofreció, dado el incremento de la demanda por la temporada decembrina. En Medellín, en la Plaza Minorista José María Villa, el alza superó el 5,00 %, lo cual significó que el kilo se entregó a \$17.933.

Lo contrario ocurrió con los precios de la panela cuadrada blanca, los cuales disminuyeron esta vez en nueve de los dieciséis mercados en donde se negoció esta semana. Según las fuentes encuestadas, esta conducta estuvo marcada por un mayor ingreso en el volumen de carga procedente desde Mogotes, Piedecuesta, San José de Pare (Santander), Moniquirá, Duitama, Santana, Moniquirá y Togüí (Boyacá). En Tunja, en el Complejo de

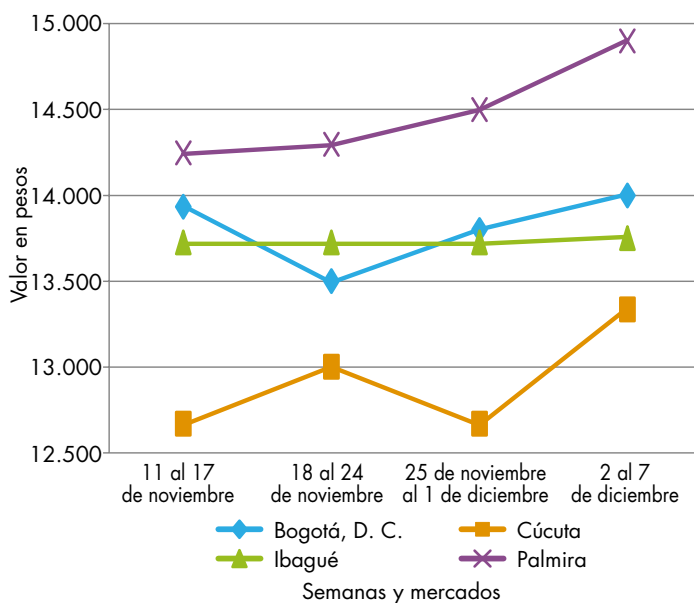


Fuente: DANE.

Servicios del Sur, se entregó el kilo a \$2.438; es decir, mostró una reducción en las cotizaciones del 4,88 %.

Al mismo tiempo, cayeron los precios del azúcar sulfitada y refinada, la avena en hojuelas y molida, el café instantáneo y molido, la harina precocida de maíz y la mayonesa doy pack. En el caso del azúcar sulfitada, esta conducta se dio en catorce de los veintiséis mercados en donde se ofreció, por una mayor oferta de los ingenios del Valle del Cauca. Este comportamiento se evidenció en la ciudad de Manizales, en donde el kilo se entregó a \$2.150; un 5,49 % menos que la semana inmediatamente anterior.

**Gráfico 4.** Comportamiento de los precios del lomo de cerdo sin hueso 2017 (11 de noviembre al 7 de diciembre)



Fuente: DANE, Sipsa.



**Cuadro 5.** Mercados mayoristas. Precios de venta de granos y cereales 2017 (2 al 7 de diciembre)

Productos y mercados	Pesos por kilogramo			
	Mínimo	Máximo	Medio	Tendencia
<b>Arroz blanco importado</b>				
Pasto, El Potrerillo	3.422	3.511	3.467	=
<b>Arroz de primera</b>				
Arauca (Arauca)	3.760	4.000	3.861	+
Armenia, Mercar	2.200	2.280	2.253	=
Barranquilla, Barranquillita	2.133	2.160	2.152	-
Barranquilla, Granabastos	2.178	2.222	2.203	-
Bogotá, D. C., Corabastos	1.940	2.040	1.995	+
Bogotá, D. C., Paloquemao	2.400	2.560	2.453	+
Bogotá, D. C., Plaza España	2.184	2.400	2.275	-
Bogotá, D. C., Plaza Las Flores	2.040	2.080	2.053	=
Bucaramanga, Mercados del centro	2.368	2.400	2.379	=
Buenaventura (Valle del Cauca)	2.320	2.320	2.320	=
Cali, La Floresta	2.000	2.400	2.160	=
Cali, Santa Helena	2.060	2.400	2.200	=
Cali, Siloé	2.040	2.480	2.220	=
Cartagena, Bazurto	2.000	2.044	2.011	=
Cartago (Valle del Cauca)	2.240	2.240	2.240	=
Cúcuta, Cenabastos	2.200	2.267	2.244	-
Cúcuta, La Nueva Sexta	2.267	2.400	2.333	-
Florencia (Caquetá)	2.480	2.480	2.480	=
Manizales (Caldas)	2.240	2.320	2.300	=
Medellín, Central Mayorista de Antioquia	2.144	2.240	2.176	=
Medellín, Plaza Minorista José María Villa	2.160	2.160	2.160	-
Montería (Córdoba)	2.044	2.044	2.044	-
Neiva, Surabastos	2.080	2.080	2.080	=
Palmira (Valle del Cauca)	1.980	2.232	2.090	+
Pamplona (Norte de Santander)	2.333	2.400	2.356	=
Pasto, El Potrerillo	2.720	2.880	2.780	=
Pereira, Mercasa	2.240	2.320	2.280	=
Popayán (Cauca)	2.300	2.320	2.307	=
Santa Marta (Magdalena)	1.900	1.940	1.920	+
Sincelejo (Sucre)	1.740	1.844	1.802	-
Tuluá (Valle del Cauca)	1.910	2.280	2.102	+
Tunja, Complejo de Servicios del Sur	1.900	2.100	2.000	-
Valledupar, Mercado Nuevo	2.000	2.100	2.033	=
Villavicencio, CAV	2.200	2.240	2.220	=
<b>Arroz de segunda</b>				
Barranquilla, Barranquillita	1.998	2.022	2.008	=
Barranquilla, Granabastos	1.911	2.000	1.961	=
Bogotá, D. C., Corabastos	1.800	1.860	1.825	+
Cartagena, Bazurto	1.822	1.867	1.833	=
Pereira, Mercasa	2.000	2.123	2.062	=
Santa Marta (Magdalena)	1.700	1.800	1.760	-
Sincelejo (Sucre)	1.711	1.733	1.722	-
<b>Arroz excelso</b>				
Barranquilla, Barranquillita	2.312	2.392	2.340	+
<b>Arroz excelso (continuación)</b>				
Barranquilla, Granabastos	2.248	2.312	2.276	-
Bucaramanga, Centroabastos	2.320	2.360	2.333	=
Cartagena, Bazurto	2.400	2.480	2.420	=
Ibagué, Plaza La 21	1.940	2.120	2.016	-
Montería (Córdoba)	2.320	2.320	2.320	-
Santa Marta (Magdalena)	2.240	2.280	2.270	-
Sincelejo (Sucre)	2.080	2.160	2.107	-
Valledupar, Mercado Nuevo	2.240	2.320	2.280	=
<b>Arroz sopa cristal</b>				
Bucaramanga, Centroabastos	1.120	1.120	1.120	=
Bucaramanga, Mercados del centro	1.200	1.384	1.280	=
Montería (Córdoba)	1.160	1.160	1.160	-
<b>Arveja amarilla seca importada</b>				
Bucaramanga, Centroabastos	1.600	1.600	1.600	-
Cúcuta, Cenabastos	1.660	1.800	1.720	-
Cúcuta, La Nueva Sexta	1.660	1.800	1.720	+
Ibagué, Plaza La 21	1.560	1.600	1.585	+
Pamplona (Norte de Santander)	2.087	2.174	2.116	-
<b>Arveja verde seca importada</b>				
Armenia, Mercar	2.075	2.159	2.116	-
Barranquilla, Barranquillita	1.660	1.710	1.688	=
Bogotá, D. C., Corabastos	1.800	1.880	1.845	+
Bogotá, D. C., Paloquemao	2.560	2.720	2.613	-
Bogotá, D. C., Plaza España	2.160	2.392	2.264	+
Bucaramanga, Centroabastos	1.600	1.600	1.600	-
Bucaramanga, Mercados del centro	1.580	1.720	1.640	=
Buenaventura (Valle del Cauca)	1.600	1.680	1.640	=
Cali, La Floresta	2.400	2.400	2.400	=
Cali, Santa Helena	2.160	2.208	2.189	=
Cali, Siloé	2.400	2.800	2.613	-
Cartagena, Bazurto	2.000	2.200	2.100	=
Cúcuta, Cenabastos	1.660	1.800	1.720	-
Cúcuta, La Nueva Sexta	1.660	1.800	1.720	+
Manizales (Caldas)	2.203	2.423	2.302	+
Medellín, Central Mayorista de Antioquia	1.920	2.600	2.160	=
Medellín, Plaza Minorista José María Villa	2.160	2.240	2.187	=
Palmira (Valle del Cauca)	1.800	2.000	1.925	-
Pamplona (Norte de Santander)	2.087	2.174	2.116	+
Pasto, El Potrerillo	2.240	2.400	2.320	=
Pereira, Mercasa	1.610	1.900	1.755	=
Popayán (Cauca)	2.304	2.360	2.328	+
Santa Marta (Magdalena)	2.545	3.091	2.727	++
Sincelejo (Sucre)	2.000	2.000	2.000	=
Tuluá (Valle del Cauca)	1.640	1.760	1.718	+

**Cuadro 5.** Mercados mayoristas. Precios de venta de granos y cereales (continuación)  
2017 (2 al 7 de diciembre)

Productos y mercados	Pesos por kilogramo			
	Mínimo	Máximo	Medio	Tendencia
<b>Arveja verde seca importada (continuación)</b>				
Tunja, Complejo de Servicios del Sur	2.200	2.240	2.220	-
Valledupar, Mercado Nuevo	2.500	3.000	2.833	=
Villavicencio, CAV	1.852	2.174	2.061	=
<b>Cuchuco de cebada</b>				
Arauca (Arauca)	4.200	4.200	4.200	=
Bucaramanga, Centroabastos	1.840	2.000	1.920	-
Bucaramanga, Mercados del centro	1.856	2.120	1.965	=
<b>Cuchuco de maíz</b>				
Arauca (Arauca)	2.900	2.900	2.900	=
Bucaramanga, Centroabastos	2.000	2.200	2.080	=
Bucaramanga, Mercados del centro	1.920	2.080	2.000	=
Cali, La Floresta	1.040	1.080	1.060	=
Cali, Siloé	1.200	1.360	1.280	=
Florencia (Caquetá)	1.760	1.800	1.780	+
Ibagué, Plaza La 21	1.560	1.752	1.638	=
Popayán (Cauca)	1.112	1.120	1.117	=
Sincelejo (Sucre)	1.400	1.400	1.400	=
<b>Frijol bolón</b>				
Arauca (Arauca)	9.880	9.960	9.920	+
Armenia, Mercar	5.640	5.760	5.715	-
Bogotá, D. C., Corabastos	6.080	6.400	6.180	+
Bogotá, D. C., Plaza Las Flores	7.200	7.200	7.200	=
Bucaramanga, Centroabastos	6.200	6.800	6.500	+
Cartago (Valle del Cauca)	6.000	6.400	6.213	=
Pasto, El Potrerillo	4.640	4.800	4.720	=
Pereira, Mercasa	7.400	7.480	7.440	+
Popayán (Cauca)	5.600	5.680	5.627	=
Tuluá (Valle del Cauca)	5.920	6.400	6.080	+
Tunja, Complejo de Servicios del Sur	5.200	5.600	5.400	-
Villavicencio, CAV	6.522	7.043	6.696	+
<b>Frijol cabeza negra importado</b>				
Barranquilla, Barranquillita	3.100	3.250	3.158	=
Cartagena, Bazurto	3.700	4.000	3.875	=
Santa Marta (Magdalena)	3.091	3.864	3.420	-
<b>Frijol cabeza negra nacional</b>				
Barranquilla, Granabastos	2.600	2.800	2.715	+
Cartagena, Bazurto	2.500	2.600	2.525	=
Montería (Córdoba)	3.200	3.200	3.200	=
Sincelejo (Sucre)	3.400	3.600	3.533	++
Valledupar, Mercado Nuevo	4.000	4.000	4.000	=
<b>Frijol calima</b>				
Bucaramanga, Centroabastos	4.400	4.400	4.400	=
Buenaventura (Valle del Cauca)	3.850	3.920	3.885	-
Cali, La Floresta	3.900	4.000	3.947	=

Productos y mercados	Pesos por kilogramo			
	Mínimo	Máximo	Medio	Tendencia
<b>Frijol calima (continuación)</b>				
Cali, Santa Helena	4.160	4.320	4.240	=
Cali, Siloé	4.080	4.400	4.240	=
Ibagué, Plaza La 21	3.760	4.000	3.865	+
Palmira (Valle del Cauca)	4.050	4.100	4.088	+
Pasto, El Potrerillo	3.120	3.280	3.200	=
Popayán (Cauca)	4.000	4.160	4.053	=
Tuluá (Valle del Cauca)	4.208	4.400	4.302	+
<b>Frijol cargamanto blanco</b>				
El Carmen de Viboral (Antioquia)	6.000	6.300	6.175	-
Marinilla (Antioquia)	6.200	6.350	6.275	-
Medellín, Central Mayorista de Antioquia	6.600	7.000	6.850	+
Medellín, Plaza Minorista José María Villa	7.000	7.000	7.000	-
Peñol (Antioquia)	6.200	6.300	6.256	-
San Vicente (Antioquia)	6.000	6.500	6.250	+
Sonsón (Antioquia)	6.000	6.000	6.000	-
<b>Frijol cargamanto rojo</b>				
Armenia, Mercar	5.960	6.064	6.029	-
Bogotá, D. C., Corabastos	5.760	6.000	5.880	+
Bogotá, D. C., Paloquehao	6.880	7.200	7.093	-
Bogotá, D. C., Plaza Las Flores	7.200	7.200	7.200	=
Cartago (Valle del Cauca)	7.200	7.200	7.200	=
El Carmen de Viboral (Antioquia)	6.000	6.300	6.175	-
Ibagué, Plaza La 21	6.400	6.560	6.505	-
Manizales (Caldas)	7.048	7.489	7.379	-
Marinilla (Antioquia)	6.250	6.400	6.325	+
Medellín, Central Mayorista de Antioquia	6.700	6.800	6.750	+
Medellín, Plaza Minorista José María Villa	7.000	7.000	7.000	-
Peñol (Antioquia)	6.200	6.350	6.250	-
Pereira, Mercasa	7.500	7.920	7.710	=
San Vicente (Antioquia)	5.900	6.300	6.100	-
<b>Frijol nima calima</b>				
Armenia, Mercar	3.996	4.160	4.051	-
Bogotá, D. C., Corabastos	3.600	3.840	3.720	-
Bogotá, D. C., Paloquehao	4.640	4.800	4.747	+
Bogotá, D. C., Plaza España	4.000	4.240	4.133	-
Bogotá, D. C., Plaza Las Flores	4.640	4.800	4.747	+
Cartago (Valle del Cauca)	4.000	4.400	4.200	=
Florencia (Caquetá)	3.280	3.280	3.280	=
Manizales (Caldas)	4.405	4.846	4.626	=
Medellín, Central Mayorista de Antioquia	4.000	4.200	4.067	-
Neiva, Surabastos	3.840	4.160	4.000	+

**Cuadro 5.** Mercados mayoristas. Precios de venta de granos y cereales (continuación)  
2017 (2 al 7 de diciembre)

Productos y mercados	Pesos por kilogramo				Tendencia	Productos y mercados	Pesos por kilogramo				Tendencia
	Mínimo	Máximo	Medio				Mínimo	Máximo	Medio		
<b>Frijol palomito importado</b>						<b>Lenteja importada</b>					
Barranquilla, Barranquillita	4.390	4.500	4.430	=		Arauca (Arauca)	5.888	5.888	5.888	=	
Barranquilla, Granabastos	3.850	4.000	3.925	+		Armenia, Mercar	4.273	4.432	4.379	+	
Cartagena, Bazurto	4.000	4.200	4.050	=		Barranquilla, Barranquillita	3.380	3.410	3.395	+	
Santa Marta (Magdalena)	4.182	5.455	4.682	+		Barranquilla, Granabastos	3.500	3.600	3.540	+	
<b>Frijol radical</b>						Bogotá, D. C., Corabastos	3.560	3.720	3.630	+	
Bogotá, D. C., Corabastos	3.600	3.680	3.660	-		Bogotá, D. C., Paloquemao	4.800	5.040	4.933	-	
Bogotá, D. C., Paloquemao	4.480	4.800	4.640	+		Bogotá, D. C., Plaza España	4.680	4.960	4.813	-	
Bucaramanga, Centroabastos	4.000	4.200	4.100	+		Bogotá, D. C., Plaza Las Flores	4.160	4.480	4.347	+	
Bucaramanga,						Bucaramanga, Centroabastos	3.200	3.200	3.200	-	
Mercados del centro	4.000	4.100	4.050	=		Bucaramanga, Mercados del centro	3.800	4.000	3.900	=	
Cartago (Valle del Cauca)	5.600	6.240	5.947	=		Buenaventura (Valle del Cauca)	2.870	3.024	2.957	=	
Medellín, Central Mayorista de						Cali, La Floresta	4.600	4.640	4.620	=	
Antioquia	4.000	4.200	4.067	-		Cali, Santa Helena	4.360	4.480	4.413	=	
<b>Frijol Uribe rosado</b>						Cali, Siloé	4.000	4.240	4.133	+	
Cartago (Valle del Cauca)	3.760	4.400	4.120	=		Cartagena, Bazurto	3.200	3.500	3.425	=	
Medellín, Central Mayorista de						Cartago (Valle del Cauca)	3.528	4.000	3.709	=	
Antioquia	3.800	3.800	3.800	+		Cúcuta, Cenabastos	3.340	3.900	3.613	-	
Pereira, Mercasa	3.575	4.100	3.838	=		Cúcuta, La Nueva Sexta	3.500	4.000	3.833	=	
<b>Frijol Zaragoza</b>						Florencia (Caquetá)	3.200	3.400	3.300	-	
Barranquilla, Barranquillita	4.480	4.520	4.503	-		Ibagué, Plaza La 21	3.100	3.300	3.190	-	
Barranquilla, Granabastos	4.370	4.600	4.493	=		Manizales (Caldas)	3.965	4.846	4.405	=	
Cartagena, Bazurto	4.300	4.500	4.450	=		Medellín, Central Mayorista de					
Cúcuta, Cenabastos	4.300	4.500	4.433	=		Antioquia	3.600	4.496	3.984	=	
Cúcuta, La Nueva Sexta	4.500	5.000	4.667	=		Medellín, Plaza Minorista José María					
Montería (Córdoba)	4.000	4.120	4.030	=		Villa	3.520	3.680	3.627	=	
Santa Marta (Magdalena)	4.727	5.000	4.795	+		Montería (Córdoba)	3.100	3.200	3.150	=	
Sincelejo (Sucre)	4.200	4.700	4.450	-		Neiva, Surabastos	3.600	4.000	3.790	+	
Valledupar, Mercado Nuevo	5.000	5.000	5.000	=		Palmira (Valle del Cauca)	4.000	4.000	4.000	-	
<b>Garbanzo importado</b>						Pamplona (Norte de Santander)	3.739	3.826	3.797	+	
Arauca (Arauca)	3.200	3.200	3.200	=		Pasto, El Potrerillo	4.240	4.400	4.320	=	
Armenia, Mercar	5.507	5.727	5.637	+		Pereira, Mercasa	3.440	4.200	3.820	=	
Bogotá, D. C., Paloquemao	6.720	6.880	6.773	-		Popayán (Cauca)	4.800	4.960	4.907	=	
Bogotá, D. C., Plaza España	6.880	7.310	7.103	+		Santa Marta (Magdalena)	4.000	4.727	4.250	++	
Bogotá, D. C., Plaza Las Flores	6.960	7.040	7.013	-		Sincelejo (Sucre)	3.600	3.800	3.675	=	
Bucaramanga,						Tuluá (Valle del Cauca)	3.536	3.744	3.616	+	
Centroabastos	5.600	5.600	5.600	=		Valledupar, Mercado Nuevo	4.000	5.000	4.333	=	
Cartago (Valle del Cauca)	4.784	5.000	4.915	=		Villavicencio, CAV	3.478	4.000	3.761	+	
Cúcuta, Cenabastos	6.000	6.000	6.000	+		<b>Maíz amarillo cáscara</b>					
Cúcuta, La Nueva Sexta	5.800	5.800	5.800	+		Bogotá, D. C., Corabastos	1.053	1.088	1.063	+	
Medellín, Central Mayorista de						Bogotá, D. C., Paloquemao	1.280	1.360	1.328	-	
Antioquia	4.560	6.080	5.060	=		Cartagena, Bazurto	860	900	885	=	
Medellín, Plaza Minorista José María						Manizales (Caldas)	1.280	1.280	1.280	-	
Villa	4.640	5.120	4.853	=		Medellín, Central Mayorista de					
Neiva, Surabastos	5.200	5.280	5.220	+		Antioquia	1.200	1.400	1.333	++	
Pamplona (Norte de Santander)	5.478	5.478	5.478	=		Medellín, Plaza Minorista José María					
Pereira, Mercasa	4.700	5.885	5.293	=		Villa	980	1.000	993	-	
Villavicencio, CAV	4.768	4.800	4.792	+		Montería (Córdoba)	1.100	1.140	1.125	+	
						Neiva, Surabastos	968	1.097	1.040	+	
						Pasto, El Potrerillo	1.250	1.275	1.258	+	
						Sincelejo (Sucre)	1.133	1.156	1.150	=	

**Cuadro 5.** Mercados mayoristas. Precios de venta de granos y cereales (conclusión)  
2017 (2 al 7 de diciembre)

Productos y mercados	Pesos por kilogramo			
	Precios			Tenden- cia
	Mínimo	Máximo	Medio	
<b>Maíz amarillo cáscara (continuación)</b>				
Sonsón (Antioquia)	900	1.000	950	=
Valledupar, Mercado Nuevo	1.100	1.100	1.100	=
<b>Maíz amarillo cáscara importado</b>				
Medellín, Central Mayorista de Antioquia	900	900	900	+
<b>Maíz amarillo trillado</b>				
Armenia, Mercar	1.600	1.700	1.647	-
Barranquilla, Barranquillita	1.690	1.705	1.698	+
Barranquilla, Granabastos	1.500	1.565	1.543	=
Cali, La Floresta	1.700	1.700	1.700	=
Cali, Santa Helena	1.520	1.520	1.520	=
Cali, Siloé	1.500	1.600	1.547	=
Cartagena, Bazarro	1.750	1.800	1.788	=
Medellín, Central Mayorista de Antioquia	1.350	1.400	1.383	=
Medellín, Plaza Minorista José María Villa	1.200	1.250	1.233	-
Montería (Córdoba)	1.360	1.380	1.375	+
Pasto, El Potrerillo	1.760	1.920	1.840	+
Pereira, Mercasa	1.535	1.610	1.573	+
Santa Marta (Magdalena)	1.260	1.600	1.387	-
Sincelejo (Sucre)	1.422	1.422	1.422	+
Tuluá (Valle del Cauca)	1.500	1.600	1.545	+
<b>Maíz blanco cáscara</b>				
Medellín, Central Mayorista de Antioquia	800	850	817	=
<b>Maíz blanco retrillado</b>				
Cartago (Valle del Cauca)	1.200	1.240	1.227	=
<b>Maíz blanco trillado</b>				
Armenia, Mercar	1.100	1.120	1.107	=
Barranquilla, Barranquillita	1.400	1.420	1.409	+
Barranquilla, Granabastos	1.300	1.375	1.341	=
Bogotá, D. C., Corabastos	1.120	1.160	1.135	-

Productos y mercados	Pesos por kilogramo			
	Precios			Tenden- cia
	Mínimo	Máximo	Medio	
<b>Maíz blanco trillado (continuación)</b>				
Bogotá, D. C., Paloquemao	1.600	1.760	1.693	+
Bogotá, D. C., Plaza España	1.416	1.520	1.459	-
Cali, La Floresta	1.600	1.600	1.600	=
Cali, Santa Helena	1.520	1.540	1.527	=
Cali, Siloé	1.500	1.600	1.547	=
Cartagena, Bazarro	1.550	1.600	1.563	=
Cartago (Valle del Cauca)	1.140	1.180	1.160	=
Cúcuta, Cenabastos	1.420	1.800	1.640	-
Cúcuta, La Nueva Sexta	1.500	1.750	1.639	-
Florencia (Caquetá)	1.460	1.460	1.460	+
Ibagué, Plaza La 21	1.100	1.160	1.135	+
Manizales (Caldas)	1.360	1.440	1.400	=
Medellín, Central Mayorista de Antioquia	1.000	1.200	1.100	=
Medellín, Plaza Minorista José María Villa	1.200	1.300	1.233	-
Montería (Córdoba)	1.060	1.080	1.070	=
Neiva, Surabastos	1.260	1.320	1.285	+
Palmira (Valle del Cauca)	1.400	1.400	1.400	-
Pereira, Mercasa	1.320	1.335	1.328	+
Popayán (Cauca)	1.540	1.560	1.547	+
Santa Marta (Magdalena)	1.260	1.360	1.300	-
Sincelejo (Sucre)	1.333	1.378	1.348	+
Tuluá (Valle del Cauca)	1.300	1.360	1.330	=
Valledupar, Mercado Nuevo	1.300	1.300	1.300	=
Villavicencio, CAV	1.344	1.520	1.396	-
<b>Maíz pira</b>				
Bogotá, D. C., Corabastos	2.080	2.160	2.110	-
Bogotá, D. C., Plaza España	2.240	2.376	2.285	n.d.
Bucaramanga, Centroabastos	2.714	2.714	2.714	=
Bucaramanga, Mercados del centro	2.857	2.857	2.857	=
Cúcuta, Cenabastos	2.100	2.380	2.233	-
Cúcuta, La Nueva Sexta	2.120	2.280	2.213	+
Medellín, Central Mayorista de Antioquia	2.320	2.560	2.420	=
Medellín, Plaza Minorista José María Villa	2.560	2.640	2.587	-
Villavicencio, CAV	2.287	2.609	2.507	=

**TENDENCIAS**

---	-
Variación mayor al -20 %	Variación entre 0 % y -10 %
--	=
Variación entre -10 % y -20 %	Variación igual a 0 %

+	+++
Variación entre 0 % y 10 %	Variación mayor al 20 %
++	n. d.
Variación entre 10 % y 20 %	No determinado

**Cuadro 6.** Mercados mayoristas. Precios de venta de huevos y lácteos 2017 (2 al 7 de diciembre)

Productos y mercados	Pesos por kilogramo			Tendencia
	Mínimo	Máximo	Medio	
<b>Huevo blanco A</b>				
Buenaventura (Valle del Cauca)	300	333	317	=
Cartago (Valle del Cauca)	230	233	232	=
Manizales (Caldas)	230	250	243	=
Medellín, Central Mayorista de Antioquia	250	250	250	+
Medellín, Plaza Minorista José María Villa	255	260	257	+
Pereira, La 41	250	250	250	=
<b>Huevo blanco AA</b>				
Cartago (Valle del Cauca)	237	240	238	=
Manizales (Caldas)	240	260	253	=
Medellín, Central Mayorista de Antioquia	260	280	267	+
Medellín, Plaza Minorista José María Villa	270	280	273	+
Pereira, La 41	267	267	267	=
<b>Huevo blanco B</b>				
Cartago (Valle del Cauca)	207	210	208	+
Manizales (Caldas)	200	220	210	=
Medellín, Central Mayorista de Antioquia	235	240	238	+
Medellín, Plaza Minorista José María Villa	245	250	248	+
Pereira, La 41	220	220	220	=
<b>Huevo blanco extra</b>				
Manizales (Caldas)	270	300	280	=
Medellín, Central Mayorista de Antioquia	280	300	290	+
Medellín, Plaza Minorista José María Villa	295	305	300	+
Pereira, La 41	300	300	300	=
<b>Huevo rojo A</b>				
Armenia, Mercar	280	290	287	=
Barranquilla, Barranquillita	255	260	256	=
Barranquilla, Granabastos	240	243	241	=
Bogotá, D. C., Corabastos	250	250	250	+
Bogotá, D. C., Paloquemao	240	250	243	+
Bogotá, D. C., Plaza Las Flores	250	270	257	=
Bucaramanga, Centroabastos	210	210	210	=
Cali, Santa Helena	253	263	258	=
Cali, Siloé	250	260	256	=
Cartagena, Bazurto	217	227	219	-
Cartago (Valle del Cauca)	230	233	232	=
Cúcuta, Cenabastos	233	240	237	=
Ibagué, Plaza La 21	233	250	246	=
Medellín, Central Mayorista de Antioquia	250	250	250	+

Productos y mercados	Pesos por kilogramo			Tendencia
	Mínimo	Máximo	Medio	
<b>Huevo rojo A (continuación)</b>				
Medellín, Plaza Minorista José María Villa	255	260	257	+
Montería (Córdoba)	267	267	267	+
Neiva, Surabastos	230	240	235	-
Pamplona (Norte de Santander)	250	250	250	+
Pasto, El Potrerillo	240	250	245	+
Popayán (Cauca)	283	287	284	=
Sincelejo (Sucre)	240	243	242	+
Tuluá (Valle del Cauca)	225	233	229	-
Valledupar, Mercado Nuevo	240	250	245	+
Villavicencio, CAV	230	233	232	+
<b>Huevo rojo AA</b>				
Armenia, Mercar	300	300	300	=
Barranquilla, Barranquillita	265	270	266	=
Barranquilla, Granabastos	257	260	259	=
Bogotá, D. C., Corabastos	260	270	263	+
Bogotá, D. C., Paloquemao	260	270	265	+
Bogotá, D. C., Plaza Las Flores	280	290	283	+
Bucaramanga, Centroabastos	220	220	220	+
Cali, Galería Alameda	300	300	300	=
Cali, La Floresta	277	283	280	=
Cali, Santa Helena	275	300	291	=
Cali, Siloé	267	280	273	=
Cartagena, Bazurto	233	233	233	-
Cartago (Valle del Cauca)	243	247	244	+
Cúcuta, Cenabastos	250	250	250	=
Ibagué, Plaza La 21	240	267	260	-
Medellín, Central Mayorista de Antioquia	260	280	267	+
Medellín, Plaza Minorista José María Villa	270	280	273	+
Montería (Córdoba)	300	300	300	=
Neiva, Surabastos	250	270	260	+
Palmira (Valle del Cauca)	317	317	317	+
Pamplona (Norte de Santander)	256	256	256	+
Pasto, El Potrerillo	247	257	252	+
Popayán (Cauca)	307	313	309	=
Sincelejo (Sucre)	247	247	247	+
Tuluá (Valle del Cauca)	238	243	241	-
Valledupar, Mercado Nuevo	247	257	252	+
Villavicencio, CAV	245	253	250	+
<b>Huevo rojo B</b>				
Armenia, Mercar	250	280	270	+
Barranquilla, Barranquillita	235	240	236	=
Barranquilla, Granabastos	217	223	220	=
Bogotá, D. C., Corabastos	230	230	230	-
Bogotá, D. C., Paloquemao	230	235	232	+
Bogotá, D. C., Plaza Las Flores	240	250	242	=

**Cuadro 6.** Mercados mayoristas. Precios de venta de huevos y lácteos (continuación)  
2017 (2 al 7 de diciembre)

Productos y mercados	Pesos por kilogramo			
	Mínimo	Máximo	Medio	Tendencia
<b>Huevo rojo B (continuación)</b>				
Bucaramanga, Centroabastos	205	205	205	+
Ibagué, Plaza La 21	220	233	230	=
Medellín, Central Mayorista de Antioquia	235	240	238	+
Medellín, Plaza Minorista José María Villa	245	250	248	+
Montería (Córdoba)	230	233	232	-
Neiva, Surabastos	220	220	220	-
Sincelejo (Sucre)	227	227	227	+
Villavicencio, CAV	215	216	216	+
<b>Huevo rojo extra</b>				
Armenia, Mercar	320	320	320	=
Bogotá, D. C., Corabastos	300	320	310	+
Bogotá, D. C., Paloquemao	285	300	292	+
Bogotá, D. C., Plaza Las Flores	320	340	332	-
Cali, Galería Alameda	317	350	328	=
Cali, La Floresta	297	307	301	=
Cali, Siloé	300	317	309	=
Cúcuta, Cenabastos	260	267	263	-
Ibagué, Plaza La 21	267	333	300	=
Medellín, Central Mayorista de Antioquia	280	300	290	+
Medellín, Plaza Minorista José María Villa	295	305	300	+
Neiva, Surabastos	280	300	290	-
Palmira (Valle del Cauca)	350	350	350	+
Pasto, El Potrerillo	270	280	275	+
Villavicencio, CAV	265	283	270	+
<b>Leche en polvo</b>				
Armenia, Mercar	18.164	23.611	20.581	-
Bogotá, D. C., Corabastos	23.264	23.785	23.495	-
Bucaramanga, Centroabastos	22.569	24.583	23.385	-
Bucaramanga, Mercados del centro	24.306	27.083	25.376	+
Buenaventura (Valle del Cauca)	19.325	23.936	21.614	=
Cali, La Floresta	18.421	21.111	19.867	-
Cali, Santa Helena	18.421	21.944	20.236	=
Cali, Siloé	19.792	23.509	21.746	+
Cartago (Valle del Cauca)	18.684	22.786	20.714	+
Medellín, Central Mayorista de Antioquia	16.667	16.875	16.802	=
Palmira (Valle del Cauca)	19.474	22.778	21.101	+
Pamplona (Norte de Santander)	11.667	11.917	11.792	-
Pasto, El Potrerillo	19.298	23.704	21.496	=
Pereira, Mercasa	23.639	23.639	23.639	=
Popayán (Cauca)	20.000	21.875	20.953	+
Tuluá (Valle del Cauca)	19.035	23.151	21.090	+
Villavicencio, CAV	24.219	24.913	24.682	=
<b>Queso campesino</b>				
Armenia, Mercar	11.000	11.200	11.067	+
Bogotá, D. C., Corabastos	7.600	8.000	7.900	-
Bogotá, D. C., Paloquemao	8.600	9.000	8.867	+
Bogotá, D. C., Plaza España	7.800	8.000	7.933	+
Bogotá, D. C., Plaza Las Flores	7.200	7.600	7.400	+
Bucaramanga, Mercados del centro	9.000	10.000	9.333	=
Cali, Galería Alameda	10.000	10.000	10.000	=
Cali, La Floresta	10.000	10.000	10.000	=
Cali, Santa Helena	9.600	9.800	9.700	=
Cali, Siloé	8.800	9.000	8.900	-
Cúcuta, Cenabastos	9.500	10.000	9.750	+
Florencia (Caquetá)	9.200	9.600	9.400	n.d.
Ibagué, Plaza La 21	7.400	9.000	8.100	+
Manizales (Caldas)	7.800	8.000	7.900	+
Medellín, Central Mayorista de Antioquia	11.400	12.000	11.633	=
Montería (Córdoba)	11.000	11.000	11.000	=
Palmira (Valle del Cauca)	10.000	10.000	10.000	+
Pereira, La 41	10.000	10.000	10.000	=
Tuluá (Valle del Cauca)	9.800	10.400	10.067	+
Villavicencio, CAV	9.000	9.000	9.000	=
<b>Queso Caquetá</b>				
Armenia, Mercar	10.200	10.240	10.227	+
Cali, Galería Alameda	11.000	11.000	11.000	=
Cali, La Floresta	10.800	11.000	10.933	-
Cali, Santa Helena	11.000	11.000	11.000	=
Cali, Siloé	10.600	11.000	10.800	=
Palmira (Valle del Cauca)	12.000	12.000	12.000	+
Popayán (Cauca)	9.800	10.000	9.867	=
Tuluá (Valle del Cauca)	11.000	11.200	11.133	+
<b>Queso costeño</b>				
Armenia, Mercar	10.000	10.080	10.053	=
Barranquilla, Barranquillita	10.100	10.300	10.200	+
Barranquilla, Granabastos	10.200	10.400	10.333	+
Bogotá, D. C., Corabastos	12.000	12.000	12.000	++
Bogotá, D. C., Paloquemao	12.000	12.500	12.167	-
Bogotá, D. C., Plaza España	11.500	12.000	11.833	+
Bogotá, D. C., Plaza Las Flores	12.000	12.000	12.000	+
Bucaramanga, Mercados del centro	11.000	12.000	11.333	=
Buenaventura (Valle del Cauca)	13.000	14.000	13.333	=
Cali, Galería Alameda	11.000	11.000	11.000	=
Cali, La Floresta	10.800	11.000	10.933	-
Cali, Santa Helena	11.000	11.000	11.000	=
Cali, Siloé	10.600	11.000	10.800	=
Cartagena, Bazarro	9.000	9.200	9.067	=
Cartago (Valle del Cauca)	11.000	12.000	11.500	+
Cúcuta, Cenabastos	10.500	11.000	10.750	+
Ibagué, Plaza La 21	12.000	12.000	12.000	=
Manizales (Caldas)	11.800	11.800	11.800	++

**Cuadro 6.** Mercados mayoristas. Precios de venta de huevos y lácteos (conclusión)  
2017 (2 al 7 de diciembre)

Productos y mercados	Pesos por kilogramo			Tendencia
	Mínimo	Máximo	Medio	
<b>Queso costeño (continuación)</b>				
Medellín, Central Mayorista de Antioquia	12.000	13.300	12.600	+
Medellín, Plaza Minorista José María Villa	11.000	11.500	11.333	+
Montería (Córdoba)	12.000	12.000	12.000	=
Palmira (Valle del Cauca)	12.000	12.000	12.000	+
Pereira, La 41	12.000	12.500	12.250	+
Santa Marta (Magdalena)	9.500	10.000	9.775	+
Sincedejo (Sucre)	9.600	9.600	9.600	=
Valledupar, Mercado Nuevo	10.000	10.500	10.250	+
Villavicencio, CAV	9.600	10.000	9.700	-
<b>Queso cuajada</b>				
Armenia, Mercar	7.200	7.200	7.200	+
Bogotá, D. C., Corabastos	9.000	9.000	9.000	+
Bogotá, D. C., Paloquemao	9.000	9.500	9.167	+
Bogotá, D. C., Plaza Las Flores	8.000	8.000	8.000	+
Bucaramanga, Mercados del centro	9.000	9.000	9.000	=
Buenaventura (Valle del Cauca)	8.600	9.000	8.867	=
Cali, Galería Alameda	7.000	7.200	7.067	=
Cali, La Floresta	7.000	7.200	7.067	=
Cali, Santa Helena	7.000	7.200	7.075	-
Cali, Siloé	7.000	7.000	7.000	=
Cartago (Valle del Cauca)	7.200	7.200	7.200	=
Cúcuta, Cenabastos	9.000	9.000	9.000	+
Ibagué, Plaza La 21	10.000	10.000	10.000	n.d.
Medellín, Central Mayorista de Antioquia	9.000	9.400	9.200	+

**TENDENCIAS**

---	-
Variación mayor al -20 %	Variación entre 0 % y -10 %
--	=
Variación entre -10 % y -20 %	Variación igual a 0 %

Productos y mercados	Pesos por kilogramo			Tendencia
	Mínimo	Máximo	Medio	
<b>Queso cuajada (continuación)</b>				
Medellín, Plaza Minorista José María Villa	7.800	8.300	8.075	-
Palmira (Valle del Cauca)	8.000	8.000	8.000	+
Pereira, La 41	9.000	9.000	9.000	=
Popayán (Cauca)	9.600	9.800	9.700	=
Tuluá (Valle del Cauca)	6.800	7.000	6.933	=
Villavicencio, CAV	9.000	9.600	9.400	=
<b>Queso doble crema</b>				
Armenia, Mercar	11.000	11.200	11.067	+
Bogotá, D. C., Corabastos	8.400	9.600	9.000	-
Bogotá, D. C., Paloquemao	8.800	9.200	9.000	-
Bogotá, D. C., Plaza España	8.800	9.200	9.000	-
Bogotá, D. C., Plaza Las Flores	9.600	10.000	9.767	-
Bucaramanga, Mercados del centro	10.000	12.000	10.933	=
Buenaventura (Valle del Cauca)	9.600	10.400	10.000	=
Cali, Galería Alameda	11.000	12.000	11.333	=
Cali, La Floresta	10.000	10.000	10.000	=
Cali, Santa Helena	10.000	10.000	10.000	=
Cali, Siloé	10.000	10.000	10.000	=
Cúcuta, Cenabastos	9.500	10.000	9.750	+
Florencia (Caquetá)	10.000	10.400	10.200	+
Ibagué, Plaza La 21	10.400	12.000	11.100	+
Medellín, Central Mayorista de Antioquia	9.600	11.040	10.213	=
Palmira (Valle del Cauca)	10.000	10.000	10.000	=
Popayán (Cauca)	9.800	10.000	9.867	=
Tuluá (Valle del Cauca)	10.400	10.800	10.600	+
Villavicencio, CAV	10.400	10.400	10.400	=

+	+++
Variación entre 0 % y 10 %	Variación mayor al 20 %
++	n. d.
Variación entre 10 % y 20 %	No determinado

**Cuadro 7.** Mercados mayoristas. Precios de venta de carnes 2017 (2 al 7 de diciembre)

Productos y mercados	Pesos por kilogramo			
	Mínimo	Máximo	Medio	Tendencia
<b>Alas de pollo con costillar</b>				
Barranquilla, Barranquillita	3.900	4.100	4.000	+
Barranquilla, Granabastos	4.300	4.600	4.433	=
Bogotá, D. C., Frigorífico Ble Ltda.	4.500	5.000	4.833	+
Bogotá, D. C., Frigorífico Guadalupe	3.200	3.500	3.333	+
Bogotá, D. C., Plaza Las Flores	2.800	3.000	2.933	-
Cali, Galería Alameda	3.900	4.000	3.967	=
Cali, Santa Helena	4.400	4.600	4.500	=
Cartagena, Bazaruto	3.800	4.000	3.950	=
Florencia (Caquetá)	5.800	5.800	5.800	=
Ibagué, Plaza La 21	4.400	5.000	4.733	=
Montería (Córdoba)	4.500	4.700	4.600	=
Neiva, Surabastos	4.000	4.000	4.000	+
Palmira (Valle del Cauca)	4.600	4.800	4.650	=
Santa Marta (Magdalena)	3.700	4.600	4.033	=
Sincelejo (Sucre)	4.000	4.000	4.000	-
Tuluá (Valle del Cauca)	4.800	5.000	4.900	=
Valledupar, Mercado Nuevo	3.800	4.000	3.933	=
Villavicencio, CAV	4.400	4.800	4.550	-

<b>Alas de pollo sin costillar</b>				
Arauca (Arauca)	4.900	5.200	5.033	-
Bogotá, D. C., Corabastos	5.600	6.000	5.800	+
Bogotá, D. C., Frigorífico Ble Ltda.	6.000	6.600	6.400	+
Bogotá, D. C., Frigorífico Guadalupe	5.500	5.900	5.717	+
Bogotá, D. C., Paloquemao	6.400	7.000	6.800	++
Bogotá, D. C., Plaza Las Flores	5.400	6.000	5.700	-
Bucaramanga, Frigoríficos	6.200	6.550	6.350	=
Cúcuta, Cenabastos	4.600	4.800	4.699	=
Medellín, Central Mayorista de Antioquia	6.000	7.450	6.550	=
Medellín, Plaza Minorista José María Villa	5.000	5.200	5.133	+

<b>Carne de cerdo, brazo con hueso</b>				
Barranquilla, Barranquillita	9.800	9.900	9.825	=
Bogotá, D. C., Frigorífico Ble Ltda.	9.800	10.000	9.933	+
Bogotá, D. C., Frigorífico Guadalupe	10.000	10.500	10.150	+
Bogotá, D. C., Paloquemao	10.000	10.000	10.000	+
Bogotá, D. C., Plaza Las Flores	10.000	10.500	10.150	+
Cartagena, Bazaruto	9.500	9.600	9.550	=
Cúcuta, Cenabastos	10.000	10.000	10.000	=
Malambo (Atlántico), Carnes y carnes	10.000	10.000	10.000	=
Montería (Córdoba)	9.000	10.000	9.333	=
Sincelejo (Sucre)	8.000	8.000	8.000	=
Valledupar, Mercado Nuevo	10.000	11.000	10.667	=

<b>Carne de cerdo, brazo sin hueso</b>				
Barranquilla, Barranquillita	9.900	10.100	10.000	-

Productos y mercados	Pesos por kilogramo			
	Mínimo	Máximo	Medio	Tendencia
<b>Carne de cerdo, brazo sin hueso (continuación)</b>				
Bogotá, D. C., Frigorífico Ble Ltda.	10.400	10.800	10.567	+
Bogotá, D. C., Frigorífico Guadalupe	11.000	11.500	11.150	+
Bogotá, D. C., Paloquemao	11.000	11.000	11.000	+
Bogotá, D. C., Plaza Las Flores	11.000	11.000	11.000	+
Buenaventura (Valle del Cauca)	15.000	15.600	15.200	=
Cali, Santa Helena	12.400	13.000	12.700	=
Cartagena, Bazaruto	12.500	13.000	12.750	=
Ibagué, Frigorífico Carlina	10.000	10.000	10.000	=
Ibagué, Plaza La 21	10.800	11.200	11.000	+
Malambo (Atlántico), Carnes y carnes	13.100	13.100	13.100	=
Medellín, Central Mayorista de Antioquia	10.800	11.980	11.260	+
Montería (Córdoba)	11.000	12.000	11.333	=
Palmira (Valle del Cauca)	11.800	12.000	11.850	+
Pasto, El Potrerillo	14.400	14.800	14.600	-
Pereira, La 41	13.000	14.000	13.500	=
Sincelejo (Sucre)	11.000	12.000	11.500	=
Tuluá (Valle del Cauca)	10.800	12.000	11.400	=
Valledupar, Mercado Nuevo	12.000	14.000	12.667	=
Villavicencio, CAV	12.000	12.000	12.000	+

<b>Carne de cerdo, cabeza de lomo</b>				
Bogotá, D. C., Frigorífico Ble Ltda.	10.400	10.600	10.533	-
Bogotá, D. C., Frigorífico Guadalupe	11.000	11.500	11.150	+
Bogotá, D. C., Paloquemao	11.000	11.000	11.000	+
Bogotá, D. C., Plaza Las Flores	11.000	11.000	11.000	=
Cúcuta, Cenabastos	12.000	12.000	12.000	=
Cúcuta, La Nueva Sexta	11.000	12.000	11.667	+
Ibagué, Frigorífico Carlina	10.000	10.000	10.000	=
Ibagué, Plaza La 21	10.000	11.000	10.725	+
Villavicencio, CAV	12.000	13.000	12.250	+

<b>Carne de cerdo, costilla</b>				
Barranquilla, Barranquillita	9.900	10.000	9.975	=
Bogotá, D. C., Frigorífico Ble Ltda.	11.600	12.000	11.867	+
Bogotá, D. C., Frigorífico Guadalupe	11.000	11.500	11.233	+
Bogotá, D. C., Paloquemao	12.000	12.000	12.000	+
Bogotá, D. C., Plaza Las Flores	11.000	12.000	11.500	+
Buenaventura (Valle del Cauca)	13.000	14.000	13.667	=
Cali, Santa Helena	10.000	10.300	10.150	-
Cartagena, Bazaruto	9.500	9.600	9.550	=
Cúcuta, Cenabastos	11.000	12.000	11.500	+
Cúcuta, La Nueva Sexta	10.000	12.000	11.000	-
Florencia (Caquetá)	13.500	14.000	13.750	-
Ibagué, Frigorífico Carlina	12.800	12.800	12.800	=
Ibagué, Plaza La 21	10.600	12.000	11.400	=
Malambo (Atlántico), Carnes y carnes	10.500	10.500	10.500	=



**Cuadro 7.** Mercados mayoristas. Precios de venta de carnes (continuación)  
2017 (2 al 7 de diciembre)

Productos y mercados	Pesos por kilogramo				Tendencia	Productos y mercados	Pesos por kilogramo				Tendencia
	Mínimo	Máximo	Medio				Mínimo	Máximo	Medio		
<b>Carne de cerdo, costilla (continuación)</b>						<b>Carne de cerdo, lomo sin hueso</b>					
Manizales (Caldas)	10.000	12.000	11.333	=		Barranquilla, Barranquillita	13.000	13.200	13.075	=	
Medellín, Central Mayorista de Antioquia	13.000	14.300	13.533	=		Bogotá, D. C., Frigorífico Ble Ltda.	14.000	14.000	14.000	+	
Medellín, Plaza Minorista José María Villa	13.400	14.000	13.683	-		Bogotá, D. C., Frigorífico Guadalupe	14.000	14.200	14.033	+	
Montería (Córdoba)	9.000	9.600	9.200	=		Bogotá, D. C., Paloquemao	13.000	13.600	13.200	-	
Palmira (Valle del Cauca)	10.000	10.000	10.000	+		Bogotá, D. C., Plaza Las Flores	13.500	13.600	13.533	+	
Pasto, El Potrerillo	13.000	13.400	13.200	-		Buenaventura (Valle del Cauca)	16.000	17.000	16.333	=	
Pereira, La 41	14.000	14.000	14.000	=		Cali, Santa Helena	15.000	15.400	15.225	=	
Tuluá (Valle del Cauca)	10.800	12.000	11.400	+		Cartagena, Bazurto	12.500	13.000	12.750	=	
Tunja, Complejo de Servicios del Sur	12.000	12.000	12.000	=		Cúcuta, Cenabastos	13.000	13.000	13.000	=	
Valledupar, Mercado Nuevo	11.000	12.000	11.333	=		Cúcuta, La Nueva Sexta	13.000	14.000	13.333	+	
Villavicencio, CAV	11.500	12.000	11.775	+		Florencia (Caquetá)	16.000	16.000	16.000	=	
<b>Carne de cerdo en canal</b>						Ibagué, Frigorífico Carlina	15.000	15.000	15.000	=	
Ibagué, Plaza La 21	7.840	8.224	8.066	+		Ibagué, Plaza La 21	13.000	14.500	13.750	+	
Malambo (Atlántico), Carnes y carnes	8.400	8.400	8.400	=		Malambo (Atlántico), Carnes y carnes	15.400	15.400	15.400	=	
Pereira, La 41	7.900	7.900	7.900	+		Manizales (Caldas)	14.000	14.000	14.000	=	
<b>Carne de cerdo, espinazo</b>						Medellín, Central Mayorista de Antioquia	14.300	15.600	14.767	-	
Bogotá, D. C., Frigorífico Guadalupe	6.000	6.500	6.150	-		Medellín, Plaza Minorista José María Villa	14.500	16.750	15.850	-	
Buenaventura (Valle del Cauca)	9.000	10.000	9.533	=		Montería (Córdoba)	12.000	13.000	12.333	=	
Cali, Santa Helena	6.600	7.000	6.825	=		Neiva, Surabastos	12.000	12.800	12.350	-	
Cúcuta, Cenabastos	4.000	4.000	4.000	=		Palmira (Valle del Cauca)	14.800	15.000	14.900	+	
Ibagué, Plaza La 21	3.200	5.000	4.050	=		Pasto, El Potrerillo	17.400	17.800	17.600	-	
Manizales (Caldas)	7.000	7.000	7.000	=		Pereira, La 41	16.000	16.000	16.000	=	
Medellín, Central Mayorista de Antioquia	4.600	5.940	5.413	+		Sincelejo (Sucre)	12.000	12.000	12.000	=	
Medellín, Plaza Minorista José María Villa	5.500	6.700	6.117	-		Tuluá (Valle del Cauca)	14.000	14.500	14.167	=	
Montería (Córdoba)	9.000	10.000	9.333	=		Tunja, Complejo de Servicios del Sur	14.000	15.000	14.500	=	
Neiva, Surabastos	4.800	5.000	4.950	-		Valledupar, Mercado Nuevo	16.000	16.000	16.000	=	
Palmira (Valle del Cauca)	6.400	6.500	6.450	+		<b>Carne de cerdo, pernil con hueso</b>					
Pasto, El Potrerillo	10.600	11.000	10.800	-		Barranquilla, Barranquillita	10.500	10.600	10.525	=	
Pereira, La 41	8.000	9.000	8.500	=		Bogotá, D. C., Frigorífico Ble Ltda.	10.600	11.000	10.867	+	
Tuluá (Valle del Cauca)	6.800	7.200	7.000	=		Bogotá, D. C., Frigorífico Guadalupe	11.000	11.500	11.150	+	
Tunja, Complejo de Servicios del Sur	5.000	5.800	5.400	+		Bogotá, D. C., Plaza Las Flores	11.000	11.400	11.067	+	
<b>Carne de cerdo, lomo con hueso</b>						Cartagena, Bazurto	9.500	9.600	9.550	=	
Barranquilla, Barranquillita	9.900	10.000	9.975	=		Cúcuta, Cenabastos	10.000	10.000	10.000	=	
Cartagena, Bazurto	9.500	9.600	9.550	=		Cúcuta, La Nueva Sexta	10.000	11.000	10.333	+	
Cúcuta, Cenabastos	12.000	12.000	12.000	=		Ibagué, Plaza La 21	11.000	12.000	11.250	-	
Cúcuta, La Nueva Sexta	12.000	12.000	12.000	+		Malambo (Atlántico), Carnes y carnes	12.000	12.000	12.000	=	
Malambo (Atlántico), Carnes y carnes	11.000	11.000	11.000	=		Montería (Córdoba)	9.500	9.600	9.533	=	
Montería (Córdoba)	9.000	9.600	9.200	=		Sincelejo (Sucre)	8.000	9.000	8.500	=	
Sincelejo (Sucre)	8.000	8.000	8.000	=		Valledupar, Mercado Nuevo	11.000	11.000	11.000	=	
Valledupar, Mercado Nuevo	8.000	8.000	8.000	=		Villavicencio, CAV	11.500	12.000	11.625	+	
<b>Carne de cerdo, pernil sin hueso</b>						<b>Carne de cerdo, pernil sin hueso</b>					
						Bogotá, D. C., Frigorífico Ble Ltda.	11.400	11.600	11.500	=	

**Cuadro 7.** Mercados mayoristas. Precios de venta de carnes (continuación)  
2017 (2 al 7 de diciembre)

Productos y mercados	Pesos por kilogramo			
	Mínimo	Máximo	Medio	Tendencia
<b>Carne de cerdo, perril sin hueso (continuación)</b>				
Bogotá, D. C., Frigorífico Guadalupe	12.000	12.200	12.033	+
Bogotá, D. C., Plaza Las Flores	11.500	12.000	11.833	+
Buenaventura (Valle del Cauca)	15.000	15.600	15.200	=
Cali, Santa Helena	13.400	13.600	13.500	=
Cartagena, Bazaruto	12.500	13.000	12.750	=
Cúcuta, Cenabastos	11.000	12.000	11.500	=
Cúcuta, La Nueva Sexta	12.000	13.000	12.333	+
Ibagué, Frigorífico Carlina	12.000	12.000	12.000	=
Ibagué, Plaza La 21	11.000	13.000	11.750	-
Malambo (Atlántico), Carnes y carnes	14.000	14.000	14.000	=
Manizales (Caldas)	12.000	12.000	12.000	=
Medellín, Central Mayorista de Antioquia	13.000	13.500	13.267	+
Medellín, Plaza Minorista José María Villa	12.500	14.500	13.600	-
Montería (Córdoba)	12.000	13.000	12.333	=
Palmira (Valle del Cauca)	13.200	13.500	13.425	+
Pasto, El Potrerillo	16.200	16.600	16.400	-
Pereira, La 41	14.000	14.000	14.000	=
Sincelejo (Sucre)	11.000	12.000	11.500	=
Tuluá (Valle del Cauca)	12.600	13.200	12.933	=
Tunja, Complejo de Servicios del Sur	12.000	12.000	12.000	=
Villavicencio, CAV	12.000	13.000	12.500	+
<b>Carne de cerdo, tocina plancha</b>				
Manizales (Caldas)	10.000	11.000	10.333	=
<b>Carne de cerdo, tocino barriga</b>				
Bogotá, D. C., Frigorífico Ble Ltda.	10.600	11.000	10.733	+
Bogotá, D. C., Frigorífico Guadalupe	9.800	10.200	9.967	+
Bogotá, D. C., Plaza Las Flores	9.000	9.500	9.167	-
Florencia (Caquetá)	8.800	8.800	8.800	=
Ibagué, Plaza La 21	6.000	7.000	6.725	-
Medellín, Central Mayorista de Antioquia	13.000	14.200	13.467	=
Medellín, Plaza Minorista José María Villa	12.800	13.600	13.133	+
Neiva, Surabastos	6.000	6.000	6.000	=
Palmira (Valle del Cauca)	10.000	10.000	10.000	+
Pasto, El Potrerillo	8.900	9.200	9.033	=
Pereira, La 41	12.000	12.000	12.000	=
Tunja, Complejo de Servicios del Sur	7.000	7.600	7.300	+
<b>Carne de cerdo, tocino papada</b>				
Bogotá, D. C., Frigorífico Ble Ltda.	6.500	7.000	6.833	=
Bogotá, D. C., Frigorífico Guadalupe	6.500	7.000	6.833	+
Bogotá, D. C., Plaza Las Flores	6.500	7.000	6.583	+
Buenaventura (Valle del Cauca)	7.500	8.000	7.700	=

Productos y mercados	Pesos por kilogramo			
	Mínimo	Máximo	Medio	Tendencia
<b>Carne de cerdo, tocino papada (continuación)</b>				
Cali, Santa Helena	8.400	8.700	8.550	=
Cúcuta, Cenabastos	7.000	8.000	7.500	=
Cúcuta, La Nueva Sexta	7.000	8.000	7.333	-
Ibagué, Plaza La 21	6.000	7.950	6.988	=
Manizales (Caldas)	8.000	8.000	8.000	=
Medellín, Plaza Minorista José María Villa	9.500	11.000	10.033	=
Pereira, La 41	10.000	10.000	10.000	=
Tuluá (Valle del Cauca)	7.200	8.000	7.633	=
<b>Carne de res, bola de brazo</b>				
Barranquilla, Barranquillita	14.000	14.200	14.075	=
Barranquilla, Granabastos	16.400	16.500	16.433	+
Bogotá, D. C., Paloquemao	14.000	14.000	14.000	+
Bucaramanga, Frigoríficos	17.000	18.700	17.850	=
Buenaventura (Valle del Cauca)	16.000	17.000	16.333	+
Cali, Santa Helena	16.000	16.300	16.150	=
Cartagena, Bazaruto	15.000	15.000	15.000	+
Cúcuta, Cenabastos	12.000	14.000	12.667	=
Cúcuta, La Nueva Sexta	12.000	12.000	12.000	+
Ibagué, Frigorífico Carlina	16.000	16.000	16.000	n.d.
Ibagué, Plaza La 21	14.000	15.800	14.650	=
Malambo (Atlántico), Carnes y carnes	16.200	16.200	16.200	-
Manizales (Caldas)	13.000	15.000	13.833	=
Medellín, Central Mayorista de Antioquia	17.800	18.000	17.927	+
Montería (Córdoba)	13.000	14.000	13.500	=
Montería, Frigosinú	12.600	12.600	12.600	=
Palmira (Valle del Cauca)	16.000	16.300	16.125	+
Pasto, El Potrerillo	17.500	17.700	17.600	-
Pereira, La 41	14.000	16.000	15.000	=
Sincelejo (Sucre)	15.000	15.000	15.000	=
Tuluá (Valle del Cauca)	16.200	17.000	16.533	=
Valledupar, Mercado Nuevo	14.000	15.000	14.667	=
<b>Carne de res, bola de pierna</b>				
Barranquilla, Barranquillita	15.000	15.100	15.025	=
Barranquilla, Granabastos	16.400	16.600	16.467	+
Bogotá, D. C., Frigorífico Ble Ltda.	13.600	14.000	13.800	-
Bogotá, D. C., Frigorífico Guadalupe	13.600	14.000	13.833	+
Bogotá, D. C., Paloquemao	15.000	16.000	15.333	+
Bucaramanga, Frigoríficos	18.700	18.900	18.800	=
Buenaventura (Valle del Cauca)	15.000	16.000	15.667	=
Cali, Santa Helena	16.300	16.600	16.450	=
Cartagena, Bazaruto	15.000	15.000	15.000	=
Cúcuta, Cenabastos	12.000	15.000	13.333	+
Cúcuta, La Nueva Sexta	13.000	13.000	13.000	+
Florencia (Caquetá)	15.000	15.000	15.000	=
Ibagué, Frigorífico Carlina	16.000	16.000	16.000	n.d.

# BOLETÍN SEMANAL PRECIOS MAYORISTAS

**Cuadro 7.** Mercados mayoristas. Precios de venta de carnes (continuación)  
2017 (2 al 7 de diciembre)

Productos y mercados	Pesos por kilogramo			
	Mínimo	Máximo	Medio	Tendencia
<b>Carne de res, bola de pierna (continuación)</b>				
Ibagué, Plaza La 21	14.000	15.000	14.575	-
Malambo (Atlántico), Carnes y carnes	16.200	16.200	16.200	=
Manizales (Caldas)	15.000	15.000	15.000	=
Medellín, Central Mayorista de Antioquia	17.800	18.000	17.927	+
Medellín, Plaza Minorista José María Villa	17.300	20.000	18.433	+
Montería (Córdoba)	14.000	14.000	14.000	=
Neiva, Surabastos	13.600	14.000	13.900	=
Palmira (Valle del Cauca)	16.000	16.200	16.050	+
Pasto, El Potrerillo	17.300	17.500	17.400	-
Pereira, La 41	16.000	16.000	16.000	=
Sincelejo (Sucre)	15.000	15.000	15.000	=
Tuluá (Valle del Cauca)	16.200	16.500	16.367	=
Valledupar, Mercado Nuevo	14.000	15.000	14.667	=
Villavicencio, CAV	13.000	14.000	13.750	=
<b>Carne de res, bota</b>				
Barranquilla, Barranquillita	14.900	15.000	14.975	=
Barranquilla, Granabastos	16.400	16.800	16.600	+
Bogotá, D. C., Frigorífico Ble Ltda.	13.600	14.000	13.800	-
Bogotá, D. C., Frigorífico Guadalupe	13.600	14.000	13.833	+
Bogotá, D. C., Paloquemao	15.000	16.000	15.333	+
Bucaramanga, Frigoríficos	16.600	16.900	16.750	=
Cartagena, Bazurto	15.000	15.000	15.000	=
Cúcuta, Cenabastos	12.000	15.000	13.333	=
Ibagué, Frigorífico Carlina	12.000	12.000	12.000	n.d.
Ibagué, Plaza La 21	14.000	15.000	14.575	-
Malambo (Atlántico), Carnes y carnes	16.200	16.200	16.200	=
Manizales (Caldas)	14.000	15.000	14.333	=
Medellín, Central Mayorista de Antioquia	17.800	18.000	17.927	+
Medellín, Plaza Minorista José María Villa	17.300	19.050	18.117	+
Montería (Córdoba)	12.000	12.000	12.000	=
Montería, Frigosinú	14.500	14.500	14.500	=
Sincelejo (Sucre)	15.000	15.000	15.000	=
Valledupar, Mercado Nuevo	14.000	15.000	14.333	=
Villavicencio, CAV	13.000	14.000	13.750	=
<b>Carne de res, cadera (continuación)</b>				
Cali, Santa Helena	16.200	16.600	16.400	=
Cartagena, Bazurto	15.000	15.000	15.000	=
Cúcuta, Cenabastos	12.000	14.000	13.000	-
Ibagué, Frigorífico Carlina	16.000	16.000	16.000	=
Ibagué, Plaza La 21	14.800	15.900	15.175	+
Malambo (Atlántico), Carnes y carnes	16.200	16.200	16.200	=
Manizales (Caldas)	15.000	15.000	15.000	=
Medellín, Central Mayorista de Antioquia	17.800	18.000	17.927	+
Medellín, Plaza Minorista José María Villa	17.300	19.050	18.117	+
Montería (Córdoba)	14.000	14.000	14.000	=
Montería, Frigosinú	14.800	14.800	14.800	=
Palmira (Valle del Cauca)	16.000	16.300	16.125	-
Pasto, El Potrerillo	17.400	17.600	17.500	-
Pereira, La 41	16.000	16.000	16.000	=
Sincelejo (Sucre)	15.000	15.000	15.000	=
Tuluá (Valle del Cauca)	16.200	17.000	16.533	=
Valledupar, Mercado Nuevo	14.000	15.000	14.667	=
Villavicencio, CAV	13.000	14.000	13.750	=
<b>Carne de res, centro de pierna</b>				
Barranquilla, Barranquillita	12.000	12.100	12.025	=
Barranquilla, Granabastos	16.400	16.600	16.467	+
Bogotá, D. C., Frigorífico Ble Ltda.	13.600	14.000	13.800	-
Bogotá, D. C., Frigorífico Guadalupe	13.600	14.000	13.833	+
Bogotá, D. C., Paloquemao	15.000	16.000	15.333	+
Bucaramanga, Frigoríficos	19.050	19.130	19.090	=
Cartagena, Bazurto	15.000	15.000	15.000	=
Cúcuta, Cenabastos	12.000	14.000	13.000	+
Cúcuta, La Nueva Sexta	13.000	13.000	13.000	+
Ibagué, Frigorífico Carlina	16.000	16.000	16.000	=
Ibagué, Plaza La 21	14.800	15.900	15.175	+
Malambo (Atlántico), Carnes y carnes	16.000	16.000	16.000	=
Manizales (Caldas)	16.000	17.000	16.333	=
Medellín, Central Mayorista de Antioquia	17.800	18.000	17.927	+
Medellín, Plaza Minorista José María Villa	17.300	19.050	18.117	-
Montería (Córdoba)	14.000	14.000	14.000	=
Montería, Frigosinú	14.800	14.800	14.800	=
Pereira, La 41	16.000	16.000	16.000	=
Sincelejo (Sucre)	15.000	15.000	15.000	=
Valledupar, Mercado Nuevo	14.000	15.000	14.667	=
Villavicencio, CAV	13.000	14.000	13.750	=
<b>Carne de res, chatas</b>				
Barranquilla, Barranquillita	15.900	16.000	15.975	=

**Cuadro 7.** Mercados mayoristas. Precios de venta de carnes (continuación)  
2017 (2 al 7 de diciembre)

Productos y mercados	Pesos por kilogramo			
	Mínimo	Máximo	Medio	Tendencia
<b>Carne de res, chatas (continuación)</b>				
Barranquilla, Granabastos	18.000	18.500	18.167	+
Bogotá, D. C., Frigorífico Ble Ltda.	17.000	17.500	17.233	+
Bogotá, D. C., Frigorífico Guadalupe	16.800	17.500	17.017	+
Bogotá, D. C., Paloquemao	17.000	17.000	17.000	=
Bucaramanga, Frigoríficos	27.920	28.000	27.960	=
Cali, Santa Helena	16.400	16.700	16.550	=
Cartagena, Bazaruto	15.000	15.000	15.000	=
Cúcuta, Cenabastos	14.000	17.000	15.000	+
Cúcuta, La Nueva Sexta	15.000	15.000	15.000	+
Ibagué, Frigorífico Carlina	24.000	24.000	24.000	=
Ibagué, Plaza La 21	16.900	17.000	16.975	+
Malambo (Atlántico), Carnes y carnes	20.000	20.000	20.000	=
Medellín, Central Mayorista de Antioquia	22.000	23.700	22.767	+
Medellín, Plaza Minorista José María Villa	21.500	26.150	23.717	+
Montería (Córdoba)	14.000	14.000	14.000	=
Montería, Frigosinú	16.000	16.000	16.000	=
Palmira (Valle del Cauca)	17.000	17.200	17.050	-
Pasto, El Potrerillo	18.700	18.900	18.800	-
Pereira, La 41	18.000	19.000	18.500	=
Sincelejo (Sucre)	15.000	15.000	15.000	=
Tuluá (Valle del Cauca)	18.600	19.000	18.867	=
Valledupar, Mercado Nuevo	16.000	17.000	16.667	=
Villavicencio, CAV	15.000	15.000	15.000	=
<b>Carne de res, cogote</b>				
Bogotá, D. C., Frigorífico Ble Ltda.	10.600	11.000	10.867	+
Bogotá, D. C., Frigorífico Guadalupe	10.000	10.500	10.250	-
Bogotá, D. C., Paloquemao	11.000	12.000	11.333	-
Bucaramanga, Frigoríficos	13.600	14.460	14.030	=
Ibagué, Frigorífico Carlina	7.600	7.600	7.600	=
Ibagué, Plaza La 21	6.200	7.000	6.800	-
Manizales (Caldas)	8.000	9.000	8.667	=
Montería (Córdoba)	11.000	11.000	11.000	=
Montería, Frigosinú	11.500	11.500	11.500	=
Pereira, La 41	12.000	12.000	12.000	=
<b>Carne de res, costilla (continuación)</b>				
Barranquilla, Barranquillita	6.800	7.000	6.950	=
Bogotá, D. C., Frigorífico Ble Ltda.	10.700	11.000	10.900	+
Bogotá, D. C., Frigorífico Guadalupe	10.500	11.000	10.717	+
Bogotá, D. C., Paloquemao	12.000	12.600	12.200	-
Bucaramanga, Frigoríficos	16.400	17.800	17.100	=
Buenaventura (Valle del Cauca)	10.000	10.000	10.000	=
Cali, Santa Helena	7.600	7.900	7.750	=
Cartagena, Bazaruto	6.500	6.500	6.500	=
Cúcuta, Cenabastos	8.500	12.000	9.833	-
Cúcuta, La Nueva Sexta	8.000	9.000	8.667	=
<b>Carne de res, costilla (continuación)</b>				
Ibagué, Frigorífico Carlina	7.600	7.600	7.600	=
Ibagué, Plaza La 21	8.000	8.400	8.100	-
Malambo (Atlántico), Carnes y carnes	7.800	7.800	7.800	-
Manizales (Caldas)	7.000	8.000	7.333	=
Medellín, Central Mayorista de Antioquia	8.000	11.940	9.647	-
Medellín, Plaza Minorista José María Villa	8.200	10.000	8.833	+++
Montería (Córdoba)	7.000	7.000	7.000	=
Montería, Frigosinú	6.500	6.500	6.500	=
Pasto, El Potrerillo	8.500	8.700	8.600	=
Pereira, La 41	6.000	7.000	6.500	=
Valledupar, Mercado Nuevo	8.000	8.000	8.000	=
Villavicencio, CAV	9.000	9.000	9.000	=
<b>Carne de res en canal</b>				
Arauca (Arauca)	6.500	6.500	6.500	=
Ibagué, Plaza La 21	8.800	8.960	8.840	=
Malambo (Atlántico), Carnes y carnes	8.900	8.900	8.900	=
Montería (Córdoba)	7.800	8.000	7.900	=
<b>Carne de res, falda</b>				
Barranquilla, Barranquillita	11.000	11.100	11.025	=
Barranquilla, Granabastos	14.500	14.800	14.633	+
Bogotá, D. C., Frigorífico Ble Ltda.	11.000	11.600	11.400	+
Bogotá, D. C., Frigorífico Guadalupe	11.000	11.500	11.300	-
Bogotá, D. C., Paloquemao	13.000	14.000	13.333	+
Buenaventura (Valle del Cauca)	14.000	14.000	14.000	=
Cali, Santa Helena	8.500	8.800	8.650	=
Cartagena, Bazaruto	11.000	11.500	11.250	=
Cúcuta, Cenabastos	10.000	12.000	11.000	=
Cúcuta, La Nueva Sexta	11.000	12.000	11.667	+
Ibagué, Frigorífico Carlina	12.000	12.000	12.000	=
Ibagué, Plaza La 21	12.000	13.900	12.575	-
Malambo (Atlántico), Carnes y carnes	13.800	13.800	13.800	=
Manizales (Caldas)	10.000	11.000	10.333	=
Medellín, Plaza Minorista José María Villa	16.000	16.400	16.200	+
Montería (Córdoba)	7.000	8.000	7.500	=
Montería, Frigosinú	11.500	11.500	11.500	=
Palmira (Valle del Cauca)	8.000	8.200	8.050	-
Pasto, El Potrerillo	12.900	13.100	13.000	-
Pereira, La 41	12.000	12.000	12.000	=
Tuluá (Valle del Cauca)	9.000	10.500	9.500	=
<b>Carne de res, lomo de brazo</b>				
Bogotá, D. C., Paloquemao	13.600	15.000	14.200	-

**Cuadro 7.** Mercados mayoristas. Precios de venta de carnes (continuación)  
2017 (2 al 7 de diciembre)

Productos y mercados	Pesos por kilogramo			
	Mínimo	Máximo	Medio	Tendencia
<b>Carne de res, lomo de brazo (continuación)</b>				
Cúcuta, Cenabastos	11.000	12.000	11.667	+
Cúcuta, La Nueva Sexta	11.000	12.000	11.667	+
Montería (Córdoba)	13.000	14.000	13.500	=
Montería, Frigosinú	11.500	11.500	11.500	=
Pasto, El Potrerillo	17.300	17.500	17.400	-
Pereira, La 41	14.000	15.000	14.500	=
Sincelejo (Sucre)	11.000	11.000	11.000	=
Valledupar, Mercado Nuevo	14.000	15.000	14.667	=
<b>Carne de res, lomo fino</b>				
Barranquilla, Barranquillita	23.900	24.300	24.050	+
Barranquilla, Granabastos	22.000	24.000	23.000	++
Bogotá, D. C., Frigorífico Ble Ltda.	23.000	23.000	23.000	+
Bogotá, D. C., Frigorífico Guadalupe	21.500	23.000	22.083	-
Bogotá, D. C., Paloquemao	23.000	24.000	23.667	+
Bucaramanga, Frigoríficos	39.600	39.800	39.700	=
Buenaventura (Valle del Cauca)	20.000	21.000	20.333	=
Cartagena, Bazurto	18.000	20.000	19.500	=
Cúcuta, Cenabastos	15.000	17.000	16.000	=
Cúcuta, La Nueva Sexta	15.000	15.000	15.000	+
Ibagué, Plaza La 21	20.000	22.000	20.750	-
Malambo (Atlántico), Carnes y carnes	24.000	24.000	24.000	=
Manizales (Caldas)	16.000	17.000	16.333	=
Medellín, Central Mayorista de Antioquia	28.000	33.980	30.993	-
Medellín, Plaza Minorista José María Villa	28.000	31.500	29.767	+
Montería (Córdoba)	20.000	20.000	20.000	=
Montería, Frigosinú	28.500	28.500	28.500	=
Palmira (Valle del Cauca)	18.000	18.000	18.000	+
Pasto, El Potrerillo	19.100	19.300	19.200	-
Pereira, La 41	19.000	19.000	19.000	=
Sincelejo (Sucre)	16.000	16.000	16.000	=
Tuluá (Valle del Cauca)	26.000	27.000	26.500	=
Valledupar, Mercado Nuevo	18.000	19.000	18.333	+
Villavicencio, CAV	18.000	20.000	18.500	=
<b>Carne de res molida, murillo</b>				
Bogotá, D. C., Frigorífico Ble Ltda.	10.000	10.800	10.267	-
Bogotá, D. C., Frigorífico Guadalupe	10.000	10.500	10.217	+
Bogotá, D. C., Paloquemao	11.000	12.000	11.333	-
Bucaramanga, Frigoríficos	13.400	13.400	13.400	=
Cúcuta, Cenabastos	10.000	12.000	11.000	=
Cúcuta, La Nueva Sexta	10.000	11.000	10.333	=
Florencia (Caquetá)	10.000	10.000	10.000	=
Ibagué, Frigorífico Carlina	12.500	12.500	12.500	+
Ibagué, Plaza La 21	10.000	11.000	10.650	=
Neiva, Surabastos	9.000	9.600	9.350	-
Villavicencio, CAV	9.000	9.000	9.000	=
<b>Carne de res, morrillo</b>				
Bogotá, D. C., Frigorífico Ble Ltda.	10.800	11.400	11.067	-
Bogotá, D. C., Frigorífico Guadalupe	10.700	11.000	10.867	+
Bogotá, D. C., Paloquemao	13.000	14.000	13.667	=
Bucaramanga, Frigoríficos	11.480	13.000	12.240	=
Buenaventura (Valle del Cauca)	12.000	13.000	12.500	=
Cali, Santa Helena	12.600	12.900	12.750	=
Cúcuta, Cenabastos	10.000	12.000	11.333	+
Cúcuta, La Nueva Sexta	11.000	12.000	11.667	+
Florencia (Caquetá)	12.000	12.000	12.000	=
Ibagué, Frigorífico Carlina	12.500	12.500	12.500	+
Ibagué, Plaza La 21	10.000	11.900	10.825	+
Malambo (Atlántico), Carnes y carnes	11.600	11.600	11.600	=
Medellín, Central Mayorista de Antioquia	13.500	14.500	13.933	=
Montería (Córdoba)	11.000	11.000	11.000	=
Montería, Frigosinú	11.800	11.800	11.800	=
Palmira (Valle del Cauca)	13.000	13.000	13.000	=
Pasto, El Potrerillo	13.900	14.100	14.000	-
Pereira, La 41	14.000	14.000	14.000	=
Tuluá (Valle del Cauca)	13.000	13.200	13.067	=
Villavicencio, CAV	10.000	10.000	10.000	=
<b>Carne de res, muchacho</b>				
Barranquilla, Barranquillita	14.000	14.100	14.025	=
Barranquilla, Granabastos	16.500	16.800	16.633	+
Bogotá, D. C., Paloquemao	17.000	18.000	17.333	n.d.
Bucaramanga, Frigoríficos	20.340	21.000	20.670	=
Buenaventura (Valle del Cauca)	15.000	16.000	15.667	=
Cali, Santa Helena	15.700	16.000	15.850	=
Cartagena, Bazurto	15.000	15.000	15.000	=
Cúcuta, Cenabastos	12.000	14.000	13.000	+
Cúcuta, La Nueva Sexta	13.000	13.000	13.000	+
Ibagué, Frigorífico Carlina	12.000	12.000	12.000	=
Ibagué, Plaza La 21	15.000	15.900	15.425	=
Malambo (Atlántico), Carnes y carnes	16.190	16.190	16.190	-
Manizales (Caldas)	15.000	15.000	15.000	=
Medellín, Central Mayorista de Antioquia	17.600	17.980	17.793	+
Medellín, Plaza Minorista José María Villa	17.300	19.000	17.933	+
Montería (Córdoba)	14.000	14.000	14.000	=
Montería, Frigosinú	14.500	14.500	14.500	=
Palmira (Valle del Cauca)	15.200	15.500	15.325	+
Pasto, El Potrerillo	17.900	18.100	18.000	-
Pereira, La 41	16.000	16.000	16.000	=
Sincelejo (Sucre)	15.000	15.000	15.000	=
Tuluá (Valle del Cauca)	15.400	17.000	16.000	=
Valledupar, Mercado Nuevo	14.000	15.000	14.667	=
Villavicencio, CAV	13.000	14.000	13.750	=

**Cuadro 7.** Mercados mayoristas. Precios de venta de carnes (continuación)  
2017 (2 al 7 de diciembre)

Productos y mercados	Pesos por kilogramo			Tendencia
	Mínimo	Máximo	Medio	
<b>Carne de res, murillo</b>				
Bogotá, D. C., Frigorífico Ble Ltda.	10.000	10.800	10.467	=
Bogotá, D. C., Frigorífico Guadalupe	10.000	10.500	10.217	+
Bogotá, D. C., Paloquemao	11.000	12.000	11.333	-
Bucaramanga, Frigoríficos	13.400	13.400	13.400	=
Cúcuta, Cenabastos	10.000	12.000	11.000	=
Cúcuta, La Nueva Sexta	10.000	11.000	10.667	+
Ibagué, Frigorífico Carlina	12.500	12.500	12.500	+
Ibagué, Plaza La 21	10.000	11.500	10.475	-
Manizales (Caldas)	12.000	14.000	13.000	=
Medellín, Central Mayorista de Antioquia	11.000	13.600	12.367	=
Montería (Córdoba)	9.600	9.800	9.700	=
Montería, Frigosinú	11.500	11.500	11.500	=
Neiva, Surabastos	9.000	9.000	9.000	=
Villavicencio, CAV	9.000	9.000	9.000	=

**Carne de res, paletero**

Bogotá, D. C., Paloquemao	13.000	14.000	13.333	-
Bucaramanga, Frigoríficos	14.990	14.990	14.990	=
Cúcuta, Cenabastos	10.000	12.000	11.333	-
Cúcuta, La Nueva Sexta	12.000	12.000	12.000	++
Ibagué, Frigorífico Carlina	12.000	12.000	12.000	=
Ibagué, Plaza La 21	11.000	13.000	12.333	+
Malambo (Atlántico), Carnes y carnes	11.200	11.200	11.200	=
Manizales (Caldas)	12.000	13.000	12.667	=
Medellín, Central Mayorista de Antioquia	16.200	17.500	16.733	=
Montería (Córdoba)	13.000	13.500	13.250	=
Montería, Frigosinú	11.500	11.500	11.500	=
Pereira, La 41	14.000	15.000	14.500	=
Sincelejo (Sucre)	13.000	13.000	13.000	=
Valledupar, Mercado Nuevo	12.000	13.000	12.333	=

**Carne de res, pecho**

Bogotá, D. C., Frigorífico Ble Ltda.	12.000	12.400	12.200	+
Bogotá, D. C., Frigorífico Guadalupe	12.000	12.200	12.067	+
Bogotá, D. C., Paloquemao	14.000	14.000	14.000	+
Bucaramanga, Frigoríficos	13.300	14.800	14.050	=
Buenaventura (Valle del Cauca)	13.600	14.000	13.867	=
Cali, Santa Helena	14.500	15.000	14.750	=
Cúcuta, Cenabastos	11.000	12.000	11.667	+
Cúcuta, La Nueva Sexta	12.000	12.000	12.000	++
Ibagué, Frigorífico Carlina	12.500	12.500	12.500	+
Ibagué, Plaza La 21	12.400	13.000	12.700	+
Manizales (Caldas)	12.000	12.000	12.000	=
Medellín, Central Mayorista de Antioquia	11.900	13.200	12.367	=
Medellín, Plaza Minorista José María Villa	12.500	14.500	13.467	-
Montería (Córdoba)	12.000	12.000	12.000	=

Productos y mercados	Pesos por kilogramo			Tendencia
	Mínimo	Máximo	Medio	
<b>Carne de res, pecho (continuación)</b>				
Montería, Frigosinú	12.000	12.000	12.000	=
Palmira (Valle del Cauca)	13.600	13.800	13.650	=
Pasto, El Potrerillo	13.900	14.100	14.000	-
Pereira, La 41	12.000	13.000	12.500	=
Tuluá (Valle del Cauca)	12.700	13.200	12.967	=
Valledupar, Mercado Nuevo	12.000	13.000	12.333	=

**Carne de res, punta de anca**

Barranquilla, Barranquillita	16.000	16.200	16.075	=
Barranquilla, Granabastos	18.200	18.500	18.333	+
Bogotá, D. C., Frigorífico Ble Ltda.	16.500	17.000	16.667	-
Bogotá, D. C., Frigorífico Guadalupe	16.000	16.500	16.300	+
Bogotá, D. C., Paloquemao	16.000	17.000	16.667	+
Bucaramanga, Frigoríficos	26.200	27.700	26.950	=
Buenaventura (Valle del Cauca)	16.000	17.000	16.533	=
Cali, Santa Helena	18.600	19.000	18.825	=
Cartagena, Bazaruto	15.000	15.000	15.000	=
Cúcuta, Cenabastos	13.000	14.000	13.333	-
Cúcuta, La Nueva Sexta	14.000	15.000	14.667	++
Ibagué, Frigorífico Carlina	24.900	24.900	24.900	=
Ibagué, Plaza La 21	15.000	19.500	16.625	+
Malambo (Atlántico), Carnes y carnes	20.000	20.000	20.000	=
Manizales (Caldas)	16.000	18.000	17.000	=
Medellín, Central Mayorista de Antioquia	23.200	24.600	23.767	=
Medellín, Plaza Minorista José María Villa	25.000	26.800	25.600	+
Montería (Córdoba)	15.000	15.000	15.000	=
Montería, Frigosinú	16.000	16.000	16.000	=
Palmira (Valle del Cauca)	17.000	17.200	17.050	+
Pasto, El Potrerillo	18.000	18.300	18.167	+
Pereira, La 41	17.000	18.000	17.500	-
Sincelejo (Sucre)	15.000	15.000	15.000	=
Tuluá (Valle del Cauca)	18.000	18.500	18.250	=
Valledupar, Mercado Nuevo	16.000	18.000	17.000	=
Villavicencio, CAV	13.000	14.000	13.750	=

**Carne de res, sobrebarriga**

Barranquilla, Barranquillita	12.800	13.000	12.875	+
Barranquilla, Granabastos	14.000	15.000	14.333	+
Bogotá, D. C., Frigorífico Ble Ltda.	12.200	13.000	12.600	+
Bogotá, D. C., Frigorífico Guadalupe	12.000	12.500	12.183	+
Bogotá, D. C., Paloquemao	13.000	14.000	13.667	=
Bucaramanga, Frigoríficos	15.740	16.000	15.870	=
Buenaventura (Valle del Cauca)	13.000	14.000	13.667	=
Cali, Santa Helena	14.500	15.000	14.750	=
Cartagena, Bazaruto	11.000	11.500	11.250	=
Cúcuta, Cenabastos	12.000	14.000	12.667	+
Cúcuta, La Nueva Sexta	12.000	13.000	12.333	+

# BOLETÍN SEMANAL PRECIOS MAYORISTAS

**Cuadro 7.** Mercados mayoristas. Precios de venta de carnes (continuación)  
2017 (2 al 7 de diciembre)

Productos y mercados	Pesos por kilogramo			
	Mínimo	Máximo	Medio	Tendencia
<b>Carne de res, sobrebarriga (continuación)</b>				
Florencia (Caquetá)	13.000	13.000	13.000	=
Ibagué, Frigorífico Carlina	12.500	12.500	12.500	+
Ibagué, Plaza La 21	12.000	12.400	12.100	=
Malambo (Atlántico), Carnes y carnes	14.200	14.200	14.200	=
Manizales (Caldas)	12.000	13.000	12.333	=
Medellín, Central Mayorista de Antioquia	13.600	14.500	14.133	=
Medellín, Plaza Minorista José María Villa	14.500	14.600	14.550	+
Montería (Córdoba)	11.000	12.000	11.500	=
Montería, Frigosinú	11.800	11.800	11.800	=
Neiva, Surabastos	10.000	10.000	10.000	=
Palmira (Valle del Cauca)	13.600	13.800	13.650	=
Pasto, El Potrerillo	14.100	14.300	14.200	-
Pereira, La 41	14.000	14.000	14.000	=
Sincelejo (Sucre)	11.000	11.000	11.000	=
Tuluá (Valle del Cauca)	14.600	15.000	14.800	=
Valledupar, Mercado Nuevo	12.000	13.000	12.333	=
Villavicencio, CAV	12.000	12.000	12.000	=
<b>Menudencias de pollo</b>				
Florencia (Caquetá)	2.100	2.100	2.100	=
Ibagué, Plaza La 21	1.000	1.200	1.067	=
Montería (Córdoba)	2.000	2.000	2.000	-
Neiva, Surabastos	1.200	1.400	1.350	=
Pasto, El Potrerillo	1.000	1.000	1.000	=
Villavicencio, CAV	1.200	1.400	1.350	+
<b>Muslos de pollo con rabadilla</b>				
Medellín, Plaza Minorista José María Villa	5.200	5.200	5.200	=
<b>Muslos de pollo sin rabadilla</b>				
Arauca (Arauca)	5.700	6.100	5.900	-
Bogotá, D. C., Corabastos	6.200	7.000	6.567	-
Bogotá, D. C., Frigorífico Ble Ltda.	7.000	7.600	7.267	-
Bogotá, D. C., Frigorífico Guadalupe	6.100	6.500	6.333	+
Bogotá, D. C., Paloquemao	6.400	7.000	6.733	+
Bogotá, D. C., Plaza Las Flores	4.800	5.200	4.967	-
Bucaramanga, Frigoríficos	5.800	7.800	6.767	=
Medellín, Central Mayorista de Antioquia	7.500	8.500	8.050	=
<b>Pechuga de pollo</b>				
Arauca (Arauca)	6.100	6.300	6.200	+
Barranquilla, Barranquillita	6.300	6.500	6.400	=
Barranquilla, Granabastos	6.700	6.900	6.800	=
Bogotá, D. C., Corabastos	7.600	8.000	7.800	-
Bogotá, D. C., Frigorífico Ble Ltda.	8.600	8.800	8.667	=
<b>Pechuga de pollo (continuación)</b>				
Bogotá, D. C., Frigorífico Guadalupe	7.400	7.800	7.700	+
Bogotá, D. C., Paloquemao	8.600	9.200	8.867	+
Bogotá, D. C., Plaza Las Flores	6.800	7.000	6.900	+
Bucaramanga, Frigoríficos	8.600	8.800	8.700	+
Buenaventura (Valle del Cauca)	7.000	7.500	7.167	=
Cali, Galería Alameda	7.000	7.500	7.233	=
Cali, Santa Helena	7.000	7.600	7.300	=
Cartagena, Bazurto	6.700	6.800	6.750	=
Cúcuta, Cenabastos	6.934	7.400	7.095	+
Florencia (Caquetá)	9.000	9.000	9.000	-
Ibagué, Frigorífico Carlina	9.000	9.000	9.000	=
Ibagué, Plaza La 21	7.400	8.000	7.667	-
Manizales (Caldas)	7.200	7.800	7.433	=
Medellín, Central Mayorista de Antioquia	7.200	9.200	8.133	=
Medellín, Plaza Minorista José María Villa	6.500	6.800	6.633	+
Montería (Córdoba)	7.000	7.000	7.000	-
Neiva, Surabastos	7.000	7.200	7.050	+
Palmira (Valle del Cauca)	8.000	8.400	8.100	+
Pasto, El Potrerillo	11.600	12.000	11.800	=
Santa Marta (Magdalena)	6.700	7.000	6.833	=
Sincelejo (Sucre)	7.600	7.600	7.600	=
Tuluá (Valle del Cauca)	8.800	9.600	9.050	=
Valledupar, Mercado Nuevo	6.000	6.200	6.133	+
Villavicencio, CAV	7.000	7.400	7.200	+
<b>Pierna perril con rabadilla</b>				
Arauca (Arauca)	4.800	5.100	4.967	+
Barranquilla, Barranquillita	4.100	4.200	4.125	=
Barranquilla, Granabastos	4.100	4.300	4.233	=
Bogotá, D. C., Plaza Las Flores	4.800	5.400	5.033	+
Bucaramanga, Frigoríficos	4.600	5.200	4.967	=
Buenaventura (Valle del Cauca)	4.800	5.000	4.867	=
Cali, Galería Alameda	4.780	5.000	4.860	=
Cali, Santa Helena	4.600	5.000	4.850	=
Cartagena, Bazurto	3.800	4.000	3.950	=
Cúcuta, Cenabastos	4.284	4.400	4.328	+
Florencia (Caquetá)	5.600	6.000	5.800	-
Ibagué, Plaza La 21	5.200	5.600	5.400	-
Medellín, Central Mayorista de Antioquia	4.500	5.350	4.783	=
Medellín, Plaza Minorista José María Villa	4.400	4.600	4.500	+
Montería (Córdoba)	4.600	4.700	4.667	+
Neiva, Surabastos	5.000	5.200	5.150	-
Palmira (Valle del Cauca)	5.000	5.200	5.100	-
Pasto, El Potrerillo	7.600	8.000	7.800	=
Santa Marta (Magdalena)	3.600	4.200	3.867	-
Sincelejo (Sucre)	4.400	4.400	4.400	=

**Cuadro 7.** Mercados mayoristas. Precios de venta de carnes (conclusión)  
2017 (2 al 7 de diciembre)

Productos y mercados	Pesos por kilogramo			
	Precios			Tenden- cia
	Mínimo	Máximo	Medio	
<b>Pierna pernil con rabadilla (continuación)</b>				
Tuluá (Valle del Cauca)	5.300	5.600	5.433	=
Valledupar, Mercado Nuevo	3.800	4.000	3.867	+
Villavicencio, CAV	5.200	5.200	5.200	-
<b>Pierna pernil sin rabadilla</b>				
Bogotá, D. C., Corabastos	6.200	7.000	6.567	+
Bogotá, D. C., Frigorífico Ble Ltda.	7.200	7.800	7.467	+
Bogotá, D. C., Frigorífico Guadalupe	6.000	6.600	6.300	-
Bogotá, D. C., Paloquemao	7.000	7.600	7.267	-
Bogotá, D. C., Plaza Las Flores	5.800	6.000	5.867	+
Bucaramanga, Frigoríficos	6.000	7.000	6.350	=
<b>Piernas de pollo</b>				
Bogotá, D. C., Corabastos	7.000	7.400	7.200	-
Bogotá, D. C., Frigorífico Ble Ltda.	8.200	8.600	8.400	-
Bogotá, D. C., Frigorífico Guadalupe	6.200	6.800	6.617	+
Bogotá, D. C., Paloquemao	7.200	7.600	7.400	+
Bogotá, D. C., Plaza Las Flores	5.800	6.000	5.867	+
Bucaramanga, Frigoríficos	6.000	7.900	6.883	=
Cali, Santa Helena	5.600	6.000	5.875	=
Cartagena, Bazaruto	6.400	6.500	6.475	+
Cúcuta, Cenabastos	5.508	6.300	5.806	=
Manizales (Caldas)	5.000	5.500	5.333	=
Medellín, Central Mayorista de Antioquia	6.500	7.600	7.000	=
Medellín, Plaza Minorista José María Villa	5.200	5.200	5.200	=
Palmira (Valle del Cauca)	6.600	6.800	6.750	-
Pasto, El Potrerillo	7.800	8.400	8.133	=
Tuluá (Valle del Cauca)	6.400	6.800	6.533	=
Valledupar, Mercado Nuevo	5.300	6.000	5.767	=
<b>Pollo entero congelado sin vísceras</b>				
Arauca (Arauca)	6.300	6.600	6.467	=
Barranquilla, Barranquillita	4.300	4.400	4.375	=
Barranquilla, Granabastos	4.400	4.600	4.533	=

**TENDENCIAS**

--- Variación mayor al -20 %	- Variación entre 0 % y -10 %
-- Variación entre -10 % y -20 %	= Variación igual a 0 %

Productos y mercados	Pesos por kilogramo			
	Precios			Tenden- cia
	Mínimo	Máximo	Medio	
<b>Pollo entero congelado sin vísceras (continuación)</b>				
Bucaramanga, Frigoríficos	6.300	6.300	6.300	=
Cali, Galería Alameda	5.600	5.600	5.600	=
Cali, Santa Helena	5.600	5.800	5.700	=
Cartagena, Bazaruto	4.400	4.500	4.475	=
Medellín, Central Mayorista de Antioquia	5.200	6.400	5.600	=
Medellín, Plaza Minorista José María Villa	5.500	5.600	5.567	+
Montería (Córdoba)	5.200	5.300	5.267	+
Pasto, El Potrerillo	7.600	8.000	7.800	=
Santa Marta (Magdalena)	3.800	4.500	4.167	-
Valledupar, Mercado Nuevo	4.200	5.000	4.700	=
<b>Pollo entero fresco con vísceras</b>				
Ibagué, Plaza La 21	5.200	5.600	5.400	-
<b>Pollo entero fresco sin vísceras</b>				
Bogotá, D. C., Corabastos	6.200	7.000	6.600	-
Bogotá, D. C., Frigorífico Ble Ltda.	6.000	6.200	6.133	+
Bogotá, D. C., Frigorífico Guadalupe	5.400	5.800	5.667	+
Bogotá, D. C., Paloquemao	6.400	7.200	6.867	+
Bogotá, D. C., Plaza Las Flores	5.400	6.000	5.633	+
Bucaramanga, Frigoríficos	6.100	6.300	6.200	=
Cúcuta, Cenabastos	5.355	5.400	5.370	=
Ibagué, Frigorífico Carlina	7.000	7.000	7.000	+
Ibagué, Plaza La 21	5.800	6.000	5.933	=
Palmira (Valle del Cauca)	5.600	6.000	5.800	=
Pasto, El Potrerillo	7.600	8.000	7.800	=
Sincelejo (Sucre)	5.400	5.600	5.450	=
Tuluá (Valle del Cauca)	6.600	7.000	6.750	=
Villavicencio, CAV	5.600	5.800	5.650	+
<b>Rabadillas de pollo</b>				
Armenia, Mercar	2.100	2.300	2.167	-
Bucaramanga, Frigoríficos	2.300	2.850	2.575	=
Manizales (Caldas)	1.700	2.000	1.850	=
Montería (Córdoba)	2.100	2.200	2.150	=

+	+++
Variación entre 0 % y 10 %	Variación mayor al 20 %
++	n. d.
Variación entre 10 % y 20 %	No determinado



**Cuadro 8.** Mercados mayoristas. Precios de venta de pescados 2017 (2 al 7 de diciembre)

Productos y mercados	Pesos por kilogramo			
	Mínimo	Máximo	Medio	Tendencia
<b>Almejas con concha</b>				
Cali, Galería Alameda	7.000	8.800	7.933	-
Cali, Santa Helena	7.400	7.600	7.500	=
Medellín, Central Mayorista de Antioquia	7.000	8.000	7.633	=
<b>Almejas sin concha</b>				
Cali, Galería Alameda	16.000	16.700	16.400	=
Cali, Santa Helena	11.700	12.000	11.833	=
Medellín, Central Mayorista de Antioquia	15.800	17.000	16.267	=
Palmira (Valle del Cauca)	12.500	12.500	12.500	+
<b>Bagre rayado en postas congelado</b>				
Armenia, Mercar	22.000	22.400	22.133	=
Bogotá, D. C., Paloquemao	17.000	18.000	17.333	-
Manizales (Caldas)	20.000	20.000	20.000	=
Medellín, Central Mayorista de Antioquia	10.000	14.000	12.667	=
Tunja, Complejo de Servicios del Sur	16.000	16.000	16.000	+
Villavicencio, CAV	16.000	16.000	16.000	=
<b>Bagre rayado entero congelado</b>				
Bogotá, D. C., Plaza Las Flores	10.400	10.800	10.467	-
Cali, Galería Alameda	20.000	22.000	21.000	=
Cali, Santa Helena	15.600	15.800	15.700	=
Palmira (Valle del Cauca)	16.500	16.500	16.500	+
Pereira, Mercasa	18.500	19.000	18.750	=
<b>Bagre rayado entero fresco</b>				
Arauca (Arauca)	8.500	8.500	8.500	=
Bogotá, D. C., Paloquemao	17.000	18.000	17.333	-
Bucaramanga, Centroabastos	14.400	16.000	14.933	+
Cúcuta, La Nueva Sexta	8.000	10.000	9.083	-
Florencia (Caquetá)	12.000	12.000	12.000	=
Ibagué, Plaza La 21	12.000	12.800	12.267	-
Montería (Córdoba)	9.000	10.000	9.750	-
Neiva, Surabastos	10.000	12.000	10.667	-
Valledupar, Mercado Nuevo	10.000	12.000	10.667	-
Villavicencio, CAV	12.000	12.000	12.000	-
<b>Basa, filete congelado importado</b>				
Bogotá, D. C., Corabastos	8.000	8.500	8.250	+
Bogotá, D. C., Paloquemao	8.000	8.500	8.333	+
Bogotá, D. C., Plaza Las Flores	6.500	6.500	6.500	=
Bucaramanga, Centroabastos	6.500	7.000	6.750	=
Cali, Galería Alameda	8.500	9.000	8.733	=
Cali, Santa Helena	6.800	7.100	6.967	=
<b>Basa, filete congelado importado (continuación)</b>				
Cúcuta, La Nueva Sexta	7.000	7.000	7.000	=
Medellín, Central Mayorista de Antioquia	8.500	11.000	9.833	=
Palmira (Valle del Cauca)	8.000	8.000	8.000	+
<b>Blanquillo entero fresco</b>				
Bucaramanga, Centroabastos	9.600	9.600	9.600	=
Montería (Córdoba)	8.000	8.000	8.000	-
Valledupar, Mercado Nuevo	8.000	9.000	8.667	-
<b>Bocachico criollo fresco</b>				
Arauca (Arauca)	7.820	7.820	7.820	=
Barranquilla, Barranquillita	12.000	12.500	12.325	+
Bogotá, D. C., Plaza Las Flores	8.800	9.600	9.200	-
Cúcuta, La Nueva Sexta	5.000	6.000	5.167	+
Montería (Córdoba)	7.000	8.000	7.250	-
Neiva, Surabastos	5.000	6.000	5.333	-
Santa Marta (Magdalena)	10.000	10.000	10.000	-
Valledupar, Mercado Nuevo	8.000	8.000	8.000	-
Villavicencio, CAV	11.000	12.000	11.667	n.d.
<b>Bocachico importado congelado</b>				
Armenia, Mercar	8.400	8.600	8.467	+
Barranquilla, Barranquillita	8.500	8.600	8.525	+
Bogotá, D. C., Plaza Las Flores	6.960	7.000	6.973	=
Cali, Galería Alameda	8.000	9.000	8.500	-
Cali, Santa Helena	6.800	7.500	7.100	=
Cartagena, Bazurto	6.000	6.200	6.050	=
Cúcuta, La Nueva Sexta	7.000	8.000	7.500	-
Manizales (Caldas)	8.000	12.000	9.333	=
Medellín, Central Mayorista de Antioquia	8.200	10.000	9.233	=
Montería (Córdoba)	7.000	8.000	7.625	=
Palmira (Valle del Cauca)	7.000	7.000	7.000	=
Pereira, Mercasa	6.700	6.750	6.725	=
Santa Marta (Magdalena)	7.500	8.000	7.625	-
Sincelejo (Sucre)	7.000	7.000	7.000	=
Tuluá (Valle del Cauca)	7.900	9.000	8.450	=
Valledupar, Mercado Nuevo	7.000	7.000	7.000	=
<b>Cachama de cultivo fresca</b>				
Arauca (Arauca)	7.000	7.000	7.000	=
Bogotá, D. C., Plaza Las Flores	5.600	6.400	5.933	+
Bucaramanga, Centroabastos	6.000	6.400	6.200	=
Cúcuta, La Nueva Sexta	5.000	6.000	5.583	=
Ibagué, Plaza La 21	6.400	7.200	6.800	+
Montería (Córdoba)	5.600	6.000	5.850	=
Villavicencio, CAV	6.000	7.000	6.250	+

**Cuadro 8.** Mercados mayoristas. Precios de venta de pescados (continuación)  
2017 (2 al 7 de diciembre)

Productos y mercados	Pesos por kilogramo			
	Mínimo	Máximo	Medio	Tendencia
<b>Calamar anillos</b>				
Bogotá, D. C., Corabastos	20.000	22.000	21.000	+
Bogotá, D. C., Paloquemao	24.000	26.000	25.000	+
Cali, Galería Alameda	20.000	22.000	21.000	=
Cali, Santa Helena	21.400	23.000	22.233	=
Tuluá (Valle del Cauca)	13.000	15.000	14.000	=
<b>Calamar blanco entero</b>				
Bogotá, D. C., Corabastos	10.000	10.500	10.125	-
Bogotá, D. C., Paloquemao	10.000	10.400	10.133	+
Bogotá, D. C., Plaza Las Flores	9.000	9.500	9.167	=
Cali, Galería Alameda	8.000	12.500	10.167	-
Cali, Santa Helena	8.000	8.300	8.167	=
Palmira (Valle del Cauca)	8.300	8.300	8.300	-
Tuluá (Valle del Cauca)	8.000	9.500	8.750	=
<b>Calamar morado entero</b>				
Bogotá, D. C., Corabastos	14.000	15.000	14.375	+
Bogotá, D. C., Paloquemao	14.000	16.000	15.000	=
Cali, Galería Alameda	9.500	12.000	10.833	=
Cali, Santa Helena	12.800	13.500	13.200	=
Tuluá (Valle del Cauca)	13.000	15.000	14.000	=
<b>Camarón tigre precocido seco</b>				
Bogotá, D. C., Paloquemao	34.000	37.400	35.467	+
Cali, Galería Alameda	28.000	30.000	29.000	=
Cali, Santa Helena	31.000	33.800	32.267	=
Medellín, Central Mayorista de Antioquia	34.000	37.000	35.333	=
Tuluá (Valle del Cauca)	30.000	32.000	31.000	=
<b>Camarón titi precocido seco</b>				
Armenia, Mercar	32.000	32.000	32.000	=
Bogotá, D. C., Corabastos	29.000	30.000	29.333	+
Bogotá, D. C., Paloquemao	30.000	30.000	30.000	+
Pereira, Mercasa	13.000	13.500	13.250	=
<b>Capaz Magdalena fresco</b>				
Florencia (Caquetá)	9.000	9.600	9.300	n.d.
Ibagué, Plaza La 21	16.000	16.000	16.000	=
<b>Cazuela de mariscos (paquete)</b>				
Bogotá, D. C., Corabastos	9.500	10.000	9.767	+
Bogotá, D. C., Paloquemao	11.000	12.000	11.667	=
Medellín, Central Mayorista de Antioquia	18.000	21.600	19.733	=
<b>Corvina, filete congelado nacional</b>				
Buenaventura (Valle del Cauca)	28.000	32.000	30.000	=

Productos y mercados	Pesos por kilogramo			
	Mínimo	Máximo	Medio	Tendencia
<b>Corvina, filete congelado nacional (continuación)</b>				
Cali, Galería Alameda	35.000	38.000	36.667	=
Cali, Santa Helena	31.000	32.000	31.667	=
<b>Langostino 16-20</b>				
Bogotá, D. C., Corabastos	56.000	60.000	58.000	+
Buenaventura (Valle del Cauca)	46.000	50.000	48.000	=
<b>Merluza, filete importado</b>				
Armenia, Mercar	11.600	12.000	11.867	=
Cali, Galería Alameda	13.000	14.000	13.500	=
Cali, Santa Helena	9.800	10.200	10.000	=
Medellín, Central Mayorista de Antioquia	10.400	13.000	11.800	=
Palmira (Valle del Cauca)	11.000	11.300	11.075	+
<b>Merluza, filete nacional</b>				
Bogotá, D. C., Corabastos	32.000	32.000	32.000	+
Bogotá, D. C., Paloquemao	33.000	35.000	34.000	+
Cali, Galería Alameda	38.000	40.000	39.000	=
Cali, Santa Helena	27.000	29.000	28.000	=
<b>Mojarra lora entera congelada</b>				
Armenia, Mercar	11.000	11.200	11.067	+
Barranquilla, Barranquillita	5.000	5.300	5.125	+
Cartagena, Bazaruto	7.000	7.200	7.100	-
<b>Mojarra lora entera fresca</b>				
Barranquilla, Barranquillita	6.000	6.200	6.050	+
Cartagena, Bazaruto	7.500	7.600	7.550	=
Montería (Córdoba)	6.000	6.500	6.250	=
Valledupar, Mercado Nuevo	7.000	7.000	7.000	=
<b>Nicuro fresco</b>				
Florencia (Caquetá)	9.000	9.000	9.000	=
Tunja, Complejo de Servicios del Sur	8.000	8.000	8.000	=
Villavicencio, CAV	11.000	12.000	11.667	n.d.
<b>Palmitos de mar</b>				
Bogotá, D. C., Corabastos	10.000	10.800	10.325	-
Bogotá, D. C., Paloquemao	11.000	12.000	11.667	=
Medellín, Central Mayorista de Antioquia	9.600	12.400	10.667	=
<b>Pargo rojo entero congelado</b>				
Armenia, Mercar	22.800	23.200	23.000	+
Bogotá, D. C., Corabastos	21.000	23.000	22.000	+
Cali, Galería Alameda	17.500	18.000	17.733	=
Cali, Santa Helena	14.500	15.000	14.767	=

**Cuadro 8.** Mercados mayoristas. Precios de venta de pescados (continuación)  
2017 (2 al 7 de diciembre)

Productos y mercados	Pesos por kilogramo			
	Mínimo	Máximo	Medio	Tendencia
<b>Pargo rojo entero congelado (continuación)</b>				
Medellín, Central Mayorista de Antioquia	22.000	28.000	25.000	=
Palmira (Valle del Cauca)	14.000	14.300	14.150	+
Tuluá (Valle del Cauca)	15.800	16.000	15.900	=
<b>Pargo rojo entero fresco</b>				
Cartagena, Bazurto	18.000	19.000	18.250	=
Santa Marta (Magdalena)	14.000	14.000	14.000	-
Valledupar, Mercado Nuevo	17.000	18.000	17.500	=
<b>Pargo rojo platero</b>				
Buenaventura (Valle del Cauca)	16.000	18.000	17.333	=
Cartagena, Bazurto	20.000	20.000	20.000	=
Santa Marta (Magdalena)	15.000	20.000	17.250	+
<b>Pescado cabezas</b>				
Armenia, Mercar	5.400	5.600	5.533	+
Bogotá, D. C., Paloquemao	6.000	6.000	6.000	+
Cali, Galería Alameda	4.000	6.000	5.000	=
Cali, Santa Helena	6.000	6.000	6.000	=
Palmira (Valle del Cauca)	5.000	5.500	5.375	-
Pereira, Mercasa	2.400	2.400	2.400	=
Santa Marta (Magdalena)	3.000	4.000	3.500	-
<b>Róbalo, filete congelado</b>				
Manizales (Caldas)	11.500	11.500	11.500	=
<b>Salmón, filete congelado</b>				
Armenia, Mercar	44.000	44.000	44.000	=
Bogotá, D. C., Corabastos	35.000	37.000	35.750	+
Bogotá, D. C., Paloquemao	40.000	42.000	40.667	+
Cali, Galería Alameda	40.000	42.000	41.000	=
Cali, Santa Helena	38.000	40.000	39.000	=
Medellín, Central Mayorista de Antioquia	39.000	45.000	41.333	=
Palmira (Valle del Cauca)	36.000	36.500	36.375	-
<b>Sierra entera congelada</b>				
Armenia, Mercar	14.600	15.000	14.867	+
Bogotá, D. C., Corabastos	13.000	14.500	13.825	-
Bogotá, D. C., Paloquemao	15.000	16.000	15.333	+
Bogotá, D. C., Plaza Las Flores	11.000	11.000	11.000	=
Buenaventura (Valle del Cauca)	10.000	12.000	11.000	=
Cali, Galería Alameda	14.000	16.000	15.000	-
Cali, Santa Helena	11.200	11.700	11.467	=
Medellín, Central Mayorista de Antioquia	14.000	18.000	15.500	=
Palmira (Valle del Cauca)	13.500	13.500	13.500	-
Santa Marta (Magdalena)	20.000	20.000	20.000	=
<b>Tilapia, filete congelado</b>				
Bogotá, D. C., Corabastos	13.500	15.000	14.250	+
Cali, Galería Alameda	14.000	16.000	15.167	+
Cali, Santa Helena	13.000	13.200	13.067	=
Medellín, Central Mayorista de Antioquia	14.500	16.000	15.000	=
Palmira (Valle del Cauca)	13.000	13.500	13.125	+
Tuluá (Valle del Cauca)	14.000	14.000	14.000	=
<b>Tilapia, lomitos</b>				
Medellín, Central Mayorista de Antioquia	6.000	7.600	6.533	=
<b>Tilapia roja entera congelada</b>				
Barranquilla, Barranquillita	5.900	6.000	5.975	-
Cali, Galería Alameda	10.500	12.000	11.167	=
Cali, Santa Helena	9.000	10.000	9.500	=
Cartagena, Bazurto	9.000	9.200	9.100	=
Medellín, Central Mayorista de Antioquia	11.000	12.000	11.333	=
Palmira (Valle del Cauca)	9.000	9.500	9.125	=
Pasto, El Potrerillo	9.000	10.000	9.500	=
Pereira, Mercasa	11.300	11.500	11.400	=
Santa Marta (Magdalena)	9.000	10.800	9.450	-
Tuluá (Valle del Cauca)	11.000	12.000	11.500	=
<b>Tilapia roja entera fresca</b>				
Barranquilla, Barranquillita	6.700	6.800	6.725	+
Bogotá, D. C., Paloquemao	13.000	14.000	13.333	+
Bogotá, D. C., Plaza Las Flores	5.600	5.600	5.600	=
Bucaramanga, Centroabastos	5.600	6.000	5.800	=
Cartagena, Bazurto	9.500	9.800	9.650	=
Cúcuta, La Nueva Sexta	6.000	6.500	6.333	=
Florencia (Caquetá)	9.000	9.000	9.000	=
Ibagué, Plaza La 21	6.000	6.000	6.000	+
Montería (Córdoba)	7.000	7.500	7.167	=
Neiva, Surabastos	5.600	5.600	5.600	+
Tunja, Complejo de Servicios del Sur	10.000	10.000	10.000	=
Valledupar, Mercado Nuevo	8.000	9.000	8.333	=
Villavicencio, CAV	7.000	8.000	7.750	=
<b>Toyo blanco, filete congelado</b>				
Bogotá, D. C., Corabastos	12.000	13.500	12.750	-
Bogotá, D. C., Paloquemao	12.000	13.000	12.667	=
Cali, Santa Helena	9.800	10.100	9.967	=
Palmira (Valle del Cauca)	10.000	10.500	10.125	+
Tuluá (Valle del Cauca)	11.000	12.000	11.500	=
<b>Trucha en corte mariposa</b>				
Armenia, Mercar	16.000	16.000	16.000	=
Bogotá, D. C., Corabastos	14.000	15.000	14.375	-

**Cuadro 8.** Mercados mayoristas. Precios de venta de pescados (conclusión)  
2017 (2 al 7 de diciembre)

Productos y mercados	Pesos por kilogramo			Tendencia
	Mínimo	Máximo	Medio	
<b>Trucha en corte mariposa (continuación)</b>				
Bogotá, D. C., Paloquemao	16.000	17.200	16.533	+
Bogotá, D. C., Plaza Las Flores	14.500	15.000	14.750	-
Cali, Galería Alameda	16.000	16.000	16.000	=
Cali, Santa Helena	14.500	15.000	14.733	=
Manizales (Caldas)	14.500	16.000	15.167	=
Medellín, Central Mayorista de Antioquia	15.000	19.000	16.500	=

**TENDENCIAS**

---	-
Variación mayor al -20 %	Variación entre 0 % y -10 %
--	=
Variación entre -10 % y -20 %	Variación igual a 0 %

Productos y mercados	Pesos por kilogramo			Tendencia
	Mínimo	Máximo	Medio	
<b>Trucha en corte mariposa (continuación)</b>				
Palmira (Valle del Cauca)	14.000	14.500	14.125	+
Pereira, Mercasa	15.000	16.000	15.500	=
<b>Trucha entera fresca</b>				
Florencia (Caquetá)	19.000	19.000	19.000	n.d.
Pasto, El Potrerillo	11.000	12.000	11.500	=

+	+++
Variación entre 0 % y 10 %	Variación mayor al 20 %
++	n. d.
Variación entre 10 % y 20 %	No determinado

# BOLETÍN SEMANAL PRECIOS MAYORISTAS

**Cuadro 9.** Mercados mayoristas. Precios de venta de productos procesados  
2017 (2 al 7 de diciembre)

Productos y mercados	Pesos por kilogramo				Tendencia	Productos y mercados	Pesos por kilogramo				Tendencia
	Mínimo	Máximo	Medio				Mínimo	Máximo	Medio		
<b>Aceite girasol</b>						<b>Arveja enlatada (continuación)</b>					
Barranquilla, Barranquillita	7.433	7.542	7.483	-		Medellín, Plaza Minorista José María Villa	8.264	8.611	8.419	=	
Barranquilla, Granabastos	9.008	9.208	9.125	=		Santa Marta (Magdalena)	6.116	7.728	6.687	-	
Cartagena, Bazurto	7.037	7.222	7.083	=		Valledupar, Mercado Nuevo	7.674	8.333	8.113	+	
Medellín, Central Mayorista de Antioquia	8.083	8.167	8.125	=		<b>Avena en hojuelas</b>					
Montería (Córdoba)	6.500	6.500	6.500	+		Arauca (Arauca)	7.533	7.533	7.533	=	
Pereira, Mercasa	7.890	8.723	8.307	=		Armenia, Mercar	7.250	7.500	7.417	=	
Santa Marta (Magdalena)	10.185	11.111	10.648	-		Barranquilla, Barranquillita	7.083	7.115	7.099	-	
Sincelejo (Sucre)	6.067	6.433	6.292	-		Barranquilla, Granabastos	6.896	7.292	7.027	-	
Valledupar, Mercado Nuevo	7.833	8.333	8.028	=		Bogotá, D. C., Corabastos	7.000	7.333	7.167	-	
<b>Aceite vegetal mezcla</b>						Bogotá, D. C., Paloquemao	7.500	7.667	7.556	=	
Arauca (Arauca)	4.676	4.713	4.694	+		Bogotá, D. C., Plaza España	7.342	7.500	7.447	-	
Armenia, Mercar	5.625	5.708	5.672	+		Bucaramanga, Centroabastos	6.833	7.050	6.961	=	
Barranquilla, Barranquillita	4.042	4.092	4.073	-		Bucaramanga, Mercados del centro	6.975	7.000	6.992	=	
Barranquilla, Granabastos	4.142	4.360	4.260	=		Cali, La Floresta	7.000	7.188	7.090	=	
Bogotá, D. C., Corabastos	4.558	4.667	4.631	-		Cali, Santa Helena	6.750	6.875	6.819	=	
Bogotá, D. C., Paloquemao	4.733	4.833	4.772	+		Cali, Siloé	6.979	7.135	7.066	=	
Bucaramanga, Centroabastos	4.306	5.333	4.750	=		Cartagena, Bazurto	6.667	6.771	6.719	=	
Bucaramanga, Mercados del centro	4.676	5.463	5.076	=		Cartago (Valle del Cauca)	6.875	7.500	7.083	=	
Buenaventura (Valle del Cauca)	4.708	5.860	5.127	+		Cúcuta, Cenabastos	7.000	7.250	7.094	+	
Cali, La Floresta	5.417	6.167	5.792	=		Cúcuta, La Nueva Sexta	6.667	7.000	6.806	+	
Cali, Santa Helena	5.300	5.833	5.583	=		Ibagué, Plaza La 21	7.300	7.600	7.425	+	
Cali, Siloé	5.492	6.000	5.763	-		Neiva, Surabastos	7.500	7.800	7.617	-	
Cartagena, Bazurto	4.500	4.667	4.563	=		Palmira (Valle del Cauca)	7.500	7.700	7.638	+	
Cartago (Valle del Cauca)	4.992	5.417	5.213	=		Pamplona (Norte de Santander)	6.417	6.667	6.528	-	
Cúcuta, Cenabastos	4.259	4.630	4.352	=		Pereira, Mercasa	7.100	7.100	7.100	=	
Cúcuta, La Nueva Sexta	4.259	4.259	4.259	+		Popayán (Cauca)	6.917	7.000	6.944	=	
Florencia (Caquetá)	3.917	4.250	4.063	-		Santa Marta (Magdalena)	6.667	7.500	6.953	-	
Ibagué, Plaza La 21	4.375	4.608	4.490	=		Sincelejo (Sucre)	6.750	6.979	6.818	=	
Manizales (Caldas)	4.583	5.500	5.056	=		Tuluá (Valle del Cauca)	7.083	7.875	7.361	+	
Medellín, Central Mayorista de Antioquia	4.583	4.750	4.667	=		Valledupar, Mercado Nuevo	5.167	5.250	5.194	=	
Medellín, Plaza Minorista José María Villa	5.208	5.333	5.264	=		Villavicencio, CAV	7.083	7.396	7.249	=	
Montería (Córdoba)	4.200	4.200	4.200	+		<b>Avena molida</b>					
Neiva, Surabastos	4.667	5.500	5.073	+		Bogotá, D. C., Corabastos	7.000	7.333	7.167	-	
Palmira (Valle del Cauca)	4.900	5.760	5.319	+		Bogotá, D. C., Paloquemao	7.500	7.667	7.556	=	
Pamplona (Norte de Santander)	3.611	3.704	3.673	=		Bogotá, D. C., Plaza España	7.342	7.500	7.447	-	
Pasto, El Potrerillo	5.583	5.833	5.708	=		Cali, La Floresta	7.000	7.188	7.090	=	
Popayán (Cauca)	4.008	4.125	4.078	-		Cali, Santa Helena	6.750	6.875	6.819	=	
Santa Marta (Magdalena)	4.833	5.500	5.108	-		Cali, Siloé	6.979	7.135	7.066	=	
Sincelejo (Sucre)	4.000	4.267	4.119	-		Ibagué, Plaza La 21	7.300	7.600	7.475	-	
Tuluá (Valle del Cauca)	4.875	5.700	5.272	+		Neiva, Surabastos	7.500	7.800	7.617	-	
Valledupar, Mercado Nuevo	4.417	5.000	4.639	=		Palmira (Valle del Cauca)	7.500	7.700	7.638	+	
Villavicencio, CAV	4.167	5.458	4.896	-		Pereira, Mercasa	7.100	7.100	7.100	=	
<b>Arveja enlatada</b>						Popayán (Cauca)	7.000	7.083	7.042	=	
Barranquilla, Barranquillita	6.015	6.048	6.035	=		Tuluá (Valle del Cauca)	7.083	7.875	7.361	+	
Medellín, Central Mayorista de Antioquia	6.466	6.753	6.573	=		Villavicencio, CAV	7.083	7.396	7.249	-	

**Cuadro 9.** Mercados mayoristas. Precios de venta de productos procesados (continuación)  
2017 (2 al 7 de diciembre)

Productos y mercados	Pesos por kilogramo			
	Mínimo	Máximo	Medio	Tendencia
<b>Azúcar morena</b>				
Bogotá, D. C., Corabastos	2.320	2.480	2.400	+
Bogotá, D. C., Plaza España	2.344	2.500	2.415	+
Cali, La Floresta	2.720	2.800	2.747	=
Cali, Santa Helena	2.560	2.600	2.573	=
Cali, Siloé	2.720	2.800	2.747	-
Cartago (Valle del Cauca)	2.496	2.520	2.505	=
Ibagué, Plaza La 21	2.320	2.400	2.350	+
Medellín, Central Mayorista de Antioquia	2.240	2.320	2.285	=
Medellín, Plaza Minorista José María Villa	2.280	2.400	2.333	-
Pamplona (Norte de Santander)	2.400	2.520	2.460	+
Pasto, El Potrerillo	2.680	2.800	2.733	-
Tuluá (Valle del Cauca)	2.384	2.700	2.555	+

**Azúcar refinada**

Arauca (Arauca)	2.920	2.920	2.920	=
Barranquilla, Barranquillita	2.400	2.472	2.433	=
Barranquilla, Granabastos	2.220	2.284	2.260	=
Bogotá, D. C., Plaza Las Flores	2.120	2.160	2.147	=
Bucaramanga, Centroabastos	2.375	2.500	2.458	-
Bucaramanga, Mercados del centro	2.583	2.667	2.611	+
Cartagena, Bazaruto	2.640	2.800	2.740	-
Cúcuta, Cenabastos	2.680	3.000	2.867	-
Ibagué, Plaza La 21	2.104	2.240	2.186	+
Medellín, Central Mayorista de Antioquia	2.280	2.320	2.300	=
Montería (Córdoba)	2.000	2.020	2.015	-
Neiva, Surabastos	2.040	2.120	2.070	+
Pamplona (Norte de Santander)	2.100	2.200	2.150	-
Pasto, El Potrerillo	2.020	2.100	2.060	-
Santa Marta (Magdalena)	2.240	2.480	2.340	-
Sincelejo (Sucre)	2.520	2.640	2.568	=
Valledupar, Mercado Nuevo	2.320	2.320	2.320	=
Villavicencio, CAV	2.448	2.560	2.492	-

**Azúcar sulfitada**

Arauca (Arauca)	2.736	2.760	2.745	+
Armenia, Mercar	2.080	2.160	2.120	-
Barranquilla, Barranquillita	1.954	1.962	1.959	=
Barranquilla, Granabastos	1.842	1.920	1.889	-
Bogotá, D. C., Corabastos	2.000	2.080	2.040	-
Bogotá, D. C., Paloquemao	2.160	2.240	2.213	-
Bogotá, D. C., Plaza España	2.064	2.122	2.094	+
Bucaramanga, Centroabastos	2.100	2.140	2.120	-
Bucaramanga, Mercados del centro	2.100	2.200	2.133	+
Buenaventura (Valle del Cauca)	2.096	2.160	2.132	=
Cali, La Floresta	2.040	2.100	2.067	+
Cali, Santa Helena	1.960	2.000	1.987	-
Cali, Siloé	2.080	2.160	2.120	=
Cartagena, Bazaruto	2.000	2.000	2.000	=

Productos y mercados	Pesos por kilogramo			
	Mínimo	Máximo	Medio	Tendencia
<b>Azúcar sulfitada (continuación)</b>				
Cartago (Valle del Cauca)	2.060	2.080	2.067	=
Ibagué, Plaza La 21	2.060	2.100	2.080	+
Manizales (Caldas)	2.100	2.200	2.150	-
Medellín, Central Mayorista de Antioquia	2.040	2.060	2.045	=
Palmira (Valle del Cauca)	2.020	2.040	2.035	-
Pereira, Mercasa	2.100	2.100	2.100	=
Popayán (Cauca)	2.080	2.120	2.093	=
Santa Marta (Magdalena)	1.960	2.000	1.990	-
Sincelejo (Sucre)	1.910	1.960	1.938	-
Tuluá (Valle del Cauca)	1.980	2.080	2.030	-
Valledupar, Mercado Nuevo	1.960	2.080	2.013	=
Villavicencio, CAV	2.140	2.240	2.191	-

**Bocadillo veleño**

Bogotá, D. C., Corabastos	236	250	242	-
Bogotá, D. C., Paloquemao	250	264	259	-

**Café instantáneo**

Barranquilla, Barranquillita	72.794	73.039	72.917	+
Barranquilla, Granabastos	70.240	70.833	70.636	-
Bogotá, D. C., Corabastos	67.647	69.608	68.627	+
Bogotá, D. C., Plaza España	70.588	72.260	71.358	-
Buenaventura (Valle del Cauca)	80.112	83.529	81.780	=
Cali, La Floresta	86.250	90.000	88.083	=
Cali, Santa Helena	77.647	81.307	79.651	=
Cali, Siloé	87.500	88.333	88.056	=
Cartagena, Bazaruto	67.157	67.647	67.525	-
Cartago (Valle del Cauca)	67.000	75.833	70.944	=
Cúcuta, Cenabastos	69.118	72.059	70.588	+
Florencia (Caquetá)	71.324	72.353	71.838	+
Medellín, Central Mayorista de Antioquia	78.105	79.739	78.922	=
Medellín, Plaza Minorista José María Villa	77.124	79.085	77.778	=
Neiva, Surabastos	66.667	70.588	68.137	-
Palmira (Valle del Cauca)	88.235	88.824	88.676	-
Pamplona (Norte de Santander)	66.667	68.627	67.974	+
Pasto, El Potrerillo	85.621	86.928	86.275	=
Popayán (Cauca)	80.261	80.392	80.349	-
Santa Marta (Magdalena)	68.137	76.471	73.064	-
Sincelejo (Sucre)	70.294	71.569	70.980	+
Tuluá (Valle del Cauca)	80.000	83.529	81.416	=
Valledupar, Mercado Nuevo	61.765	64.706	63.725	=

**Café molido**

Arauca (Arauca)	15.600	15.600	15.600	=
Armenia, Mercar	15.200	16.000	15.600	+
Barranquilla, Barranquillita	16.960	17.000	16.987	=
Barranquilla, Granabastos	15.383	15.700	15.548	+

**Cuadro 9.** Mercados mayoristas. Precios de venta de productos procesados (continuación)  
2017 (2 al 7 de diciembre)

Productos y mercados	Pesos por kilogramo			
	Mínimo	Máximo	Medio	Tendencia
<b>Café molido (continuación)</b>				
Bogotá, D. C., Corabastos	14.800	15.200	15.050	+
Bogotá, D. C., Paloquemao	15.400	15.800	15.600	-
Bogotá, D. C., Plaza España	14.668	15.000	14.876	-
Bucaramanga, Centroabastos	15.321	15.600	15.507	-
Bucaramanga, Mercados del centro	15.136	15.264	15.200	=
Cali, La Floresta	14.000	14.400	14.187	=
Cali, Santa Helena	14.000	14.000	14.000	=
Cali, Siloé	14.000	14.560	14.320	=
Cartagena, Bazurto	14.667	14.833	14.750	=
Cartago (Valle del Cauca)	14.000	14.400	14.133	=
Cúcuta, Cenabastos	15.583	16.000	15.861	-
Florencia (Caquetá)	16.100	16.400	16.250	+
Ibagué, Plaza La 21	16.500	16.800	16.650	-
Manizales (Caldas)	14.400	15.000	14.750	=
Medellín, Central Mayorista de Antioquia	14.600	14.880	14.680	=
Montería (Córdoba)	14.800	15.040	14.900	=
Neiva, Surabastos	15.400	16.000	15.750	+
Palmira (Valle del Cauca)	14.360	14.400	14.390	-
Popayán (Cauca)	14.480	14.640	14.560	-
Santa Marta (Magdalena)	14.800	16.600	15.825	-
Sincelejo (Sucre)	17.083	17.625	17.348	=
Tuluá (Valle del Cauca)	14.000	14.320	14.160	=
Valledupar, Mercado Nuevo	15.583	16.083	15.778	=
Villavicencio, CAV	14.646	15.292	14.847	+
<b>Chocolate amargo</b>				
Armenia, Mercar	22.600	23.200	23.000	=
Buenaventura (Valle del Cauca)	20.828	21.384	21.106	+
Cali, La Floresta	21.600	22.000	21.867	=
Cali, Santa Helena	22.000	22.400	22.267	=
Cali, Siloé	21.600	22.400	22.000	=
Cartago (Valle del Cauca)	18.800	20.000	19.600	=
Ibagué, Plaza La 21	22.000	24.000	23.200	-
Manizales (Caldas)	22.000	23.600	22.400	=
Palmira (Valle del Cauca)	22.000	22.400	22.200	=
Pasto, El Potrerillo	22.640	22.880	22.773	=
Popayán (Cauca)	21.400	21.440	21.420	+
Tuluá (Valle del Cauca)	19.200	20.400	19.744	+
<b>Chocolate dulce (continuación)</b>				
Barranquilla, Barranquillita	13.670	13.750	13.713	-
Barranquilla, Granabastos	13.360	14.300	13.840	+
Bogotá, D. C., Corabastos	9.583	9.875	9.719	+
Bogotá, D. C., Plaza España	10.000	10.083	10.038	+
Bucaramanga, Centroabastos	8.300	9.200	8.833	-
Bucaramanga, Mercados del centro	9.100	9.280	9.220	+++
Cartagena, Bazurto	13.000	13.000	13.000	=
Cúcuta, Cenabastos	9.920	10.600	10.173	n.d.
Cúcuta, La Nueva Sexta	10.417	10.583	10.500	n.d.
<b>Chocolate dulce (continuación)</b>				
Florencia (Caquetá)	9.700	9.920	9.810	-
Ibagué, Plaza La 21	10.000	11.200	10.625	+
Montería (Córdoba)	10.000	11.000	10.500	=
Neiva, Surabastos	10.000	10.800	10.500	+
Pamplona (Norte de Santander)	9.792	10.000	9.896	+
Santa Marta (Magdalena)	10.560	10.560	10.560	n.d.
Sincelejo (Sucre)	13.400	13.800	13.625	=
Valledupar, Mercado Nuevo	12.000	12.000	12.000	=
Villavicencio, CAV	10.063	10.542	10.317	-
<b>Chocolate instantáneo</b>				
Medellín, Central Mayorista de Antioquia	18.159	18.696	18.517	=
<b>Color (bolsita)</b>				
Ibagué, Plaza La 21	24.000	26.000	24.750	+
Medellín, Central Mayorista de Antioquia	14.643	15.476	15.060	=
Medellín, Plaza Minorista José María Villa	16.667	18.571	17.302	=
Neiva, Surabastos	14.750	15.250	15.000	+
<b>Fécula de maíz</b>				
Armenia, Mercar	17.222	17.747	17.521	+
Barranquilla, Barranquillita	17.375	17.417	17.391	-
Barranquilla, Granabastos	15.694	16.014	15.877	=
Bogotá, D. C., Corabastos	15.724	15.921	15.811	-
Bucaramanga, Centroabastos	17.895	19.605	18.531	=
Bucaramanga, Mercados del centro	17.763	18.684	18.246	=
Cartagena, Bazurto	16.667	16.667	16.667	=
Cúcuta, Cenabastos	17.778	18.056	17.963	-
Cúcuta, La Nueva Sexta	16.667	17.500	17.083	n.d.
Montería (Córdoba)	13.333	13.889	13.750	=
Neiva, Surabastos	18.224	18.684	18.438	-
Pasto, El Potrerillo	13.421	13.618	13.509	-
Popayán (Cauca)	15.724	15.789	15.746	=
Santa Marta (Magdalena)	17.778	18.889	18.403	+
Villavicencio, CAV	16.645	17.368	17.007	=
<b>Frijol enlatado</b>				
Medellín, Central Mayorista de Antioquia	9.159	10.559	9.791	=
Medellín, Plaza Minorista José María Villa	9.124	9.626	9.291	=
<b>Galletas dulces redondas con crema</b>				
Barranquilla, Barranquillita	10.063	12.149	11.100	+
Barranquilla, Granabastos	11.908	12.328	12.138	=
Bogotá, D. C., Plaza España	11.606	11.657	11.637	-

**Cuadro 9.** Mercados mayoristas. Precios de venta de productos procesados (continuación)  
2017 (2 al 7 de diciembre)

Productos y mercados	Pesos por kilogramo				Tendencia	Productos y mercados	Pesos por kilogramo				Tendencia
	Mínimo	Máximo	Medio				Mínimo	Máximo	Medio		
<b>Galletas dulces redondas con crema (continuación)</b>						<b>Gelatina (continuación)</b>					
Bucaramanga, Centroabastos	12.289	12.289	12.289	=		Bucaramanga, Centroabastos	21.875	23.438	22.743	-	
Bucaramanga, Mercados del centro	12.289	12.450	12.369	=		Bucaramanga, Mercados del centro	22.188	23.229	22.604	-	
Cartagena, Bazurto	9.444	9.583	9.479	=		Buenaventura (Valle del Cauca)	23.125	23.411	23.268	=	
Cúcuta, Cenabastos	12.407	12.407	12.407	-		Cali, La Floresta	15.000	15.179	15.119	=	
Cúcuta, La Nueva Sexta	11.787	12.200	12.028	+		Cali, Santa Helena	15.000	15.179	15.060	=	
Ibagué, Plaza La 21	9.833	10.167	10.021	-		Cali, Siloé	14.286	14.583	14.484	=	
Pamplona (Norte de Santander)	11.890	12.407	12.166	+		Cartagena, Bazurto	20.833	20.833	20.833	=	
Santa Marta (Magdalena)	9.792	10.028	9.955	-		Cartago (Valle del Cauca)	22.135	23.750	22.795	+	
Sincelejo (Sucre)	9.722	9.882	9.822	=		Cúcuta, Cenabastos	22.917	23.438	23.177	=	
<b>Galletas saladas</b>						Cúcuta, La Nueva Sexta	21.875	22.917	22.222	-	
Armenia, Mercar	11.049	11.389	11.252	+		Ibagué, Plaza La 21	22.917	25.729	24.736	-	
Barranquilla, Barranquillita	11.472	11.556	11.517	-		Manizales (Caldas)	20.833	22.917	22.188	=	
Barranquilla, Granabastos	11.111	11.329	11.207	-		Medellín, Central Mayorista de Antioquia	20.625	22.396	21.563	-	
Bogotá, D. C., Corabastos	8.862	9.127	8.995	+		Neiva, Surabastos	24.479	27.500	25.625	+	
Bogotá, D. C., Paloquemao	8.862	9.127	9.017	-		Palmira (Valle del Cauca)	26.250	26.250	26.250	=	
Bogotá, D. C., Plaza España	10.185	10.529	10.355	+		Pamplona (Norte de Santander)	22.917	22.917	22.917	+	
Bucaramanga, Centroabastos	10.450	10.952	10.732	=		Pasto, El Potrerillo	12.745	12.990	12.827	+	
Bucaramanga, Mercados del centro	10.952	11.111	11.014	+		Pereira, Mercasa	13.071	13.071	13.071	=	
Buenaventura (Valle del Cauca)	10.800	11.111	10.947	=		Popayán (Cauca)	26.042	26.250	26.111	=	
Cali, La Floresta	10.159	10.185	10.168	=		Santa Marta (Magdalena)	23.750	25.000	24.688	+	
Cali, Santa Helena	9.788	9.921	9.850	=		Tuluá (Valle del Cauca)	22.917	25.000	24.097	=	
Cali, Siloé	11.111	11.243	11.155	-		Valledupar, Mercado Nuevo	22.917	23.021	22.951	=	
Cartagena, Bazurto	11.111	11.389	11.181	=		<b>Harina de trigo</b>					
Cartago (Valle del Cauca)	10.917	11.250	11.046	=		Arauca (Arauca)	2.233	2.233	2.233	=	
Cúcuta, Cenabastos	11.528	12.222	11.852	+		Armenia, Mercar	1.900	1.960	1.940	=	
Cúcuta, La Nueva Sexta	10.417	10.556	10.486	=		Barranquilla, Barranquillita	1.382	1.394	1.388	=	
Florencia (Cauquetá)	11.111	11.250	11.181	+		Barranquilla, Granabastos	1.378	1.461	1.424	=	
Ibagué, Plaza La 21	10.000	10.615	10.208	-		Bogotá, D. C., Corabastos	1.720	1.760	1.745	+	
Manizales (Caldas)	10.972	11.389	11.157	+		Bogotá, D. C., Paloquemao	1.780	1.840	1.807	+	
Medellín, Central Mayorista de Antioquia	8.574	10.185	9.360	=		Bogotá, D. C., Plaza España	1.778	1.800	1.793	+	
Medellín, Plaza Minorista José María Villa	9.921	10.053	10.009	=		Bucaramanga, Centroabastos	2.280	2.400	2.360	+	
Neiva, Surabastos	10.500	11.528	11.063	-		Bucaramanga, Mercados del centro	2.264	2.400	2.337	=	
Palmira (Valle del Cauca)	11.111	11.270	11.190	-		Buenaventura (Valle del Cauca)	1.600	1.672	1.632	=	
Pamplona (Norte de Santander)	10.833	10.833	10.833	=		Cali, La Floresta	2.784	2.880	2.821	=	
Pasto, El Potrerillo	9.788	10.053	9.921	=		Cali, Santa Helena	2.720	2.800	2.760	=	
Pereira, Mercasa	9.617	9.617	9.617	=		Cali, Siloé	2.600	2.720	2.653	=	
Popayán (Cauca)	10.159	10.185	10.168	-		Cartagena, Bazurto	1.500	1.520	1.505	=	
Santa Marta (Magdalena)	11.667	11.667	11.667	+		Cartago (Valle del Cauca)	1.640	1.680	1.653	=	
Tuluá (Valle del Cauca)	10.450	10.714	10.538	+		Cúcuta, Cenabastos	1.800	1.900	1.850	-	
Valledupar, Mercado Nuevo	10.694	11.389	10.972	=		Cúcuta, La Nueva Sexta	1.800	1.850	1.817	=	
Villavicencio, CAV	10.569	10.714	10.645	=		Florencia (Cauquetá)	1.680	1.720	1.700	+	
<b>Gelatina</b>						Ibagué, Plaza La 21	1.832	1.920	1.878	-	
Barranquilla, Barranquillita	25.677	26.042	25.859	=		Manizales (Caldas)	1.680	1.760	1.700	=	
Barranquilla, Granabastos	25.521	26.250	25.927	+		Medellín, Central Mayorista de Antioquia	2.520	2.640	2.590	=	
Bogotá, D. C., Corabastos	22.917	23.438	23.112	+		Medellín, Plaza Minorista José María Villa	2.520	2.560	2.547	=	
Bogotá, D. C., Plaza España	23.021	23.958	23.507	-		Neiva, Surabastos	1.600	1.760	1.670	+	



**BOLETÍN SEMANAL**  
**PRECIOS MAYORISTAS**

**Cuadro 9.** Mercados mayoristas. Precios de venta de productos procesados (continuación)  
2017 (2 al 7 de diciembre)

Productos y mercados	Pesos por kilogramo			
	Mínimo	Máximo	Medio	Tendencia
<b>Harina de trigo (continuación)</b>				
Palmira (Valle del Cauca)	2.800	3.000	2.875	=
Pamplona (Norte de Santander)	1.800	1.800	1.800	=
Pasto, El Potrerillo	1.600	1.760	1.680	=
Pereira, Mercasa	2.600	2.600	2.600	=
Popayán (Cauca)	1.440	1.472	1.459	-
Santa Marta (Magdalena)	1.520	1.520	1.520	-
Sincelejo (Sucre)	1.360	1.360	1.360	=
Tuluá (Valle del Cauca)	1.544	1.616	1.581	+
Valledupar, Mercado Nuevo	1.792	1.833	1.806	=
Villavicencio, CAV	1.656	1.760	1.704	=
<b>Harina precocida de maíz</b>				
Arauca (Arauca)	2.750	2.750	2.750	=
Armenia, Mercar	2.825	2.963	2.915	=
Barranquilla, Barranquillita	2.250	2.292	2.267	-
Barranquilla, Granabastos	2.000	2.032	2.016	=
Bogotá, D. C., Corabastos	2.742	2.833	2.790	-
Bogotá, D. C., Paloquemao	2.833	3.000	2.889	-
Bogotá, D. C., Plaza España	2.858	3.000	2.942	+
Bucaramanga, Centroabastos	2.250	2.292	2.264	=
Bucaramanga, Mercados del centro	2.136	2.240	2.171	=
Buenaventura (Valle del Cauca)	2.720	2.756	2.744	=
Cali, La Floresta	2.500	2.583	2.556	=
Cali, Santa Helena	3.120	3.200	3.173	=
Cali, Siloé	2.833	3.000	2.917	=
Cartagena, Bazurto	2.667	2.833	2.750	=
Cartago (Valle del Cauca)	2.720	2.800	2.773	=
Cúcuta, Cenabastos	2.000	2.050	2.017	=
Cúcuta, La Nueva Sexta	2.000	2.000	2.000	=
Ibagué, Plaza La 21	1.833	2.000	1.904	=
Manizales (Caldas)	2.667	2.800	2.742	=
Montería (Córdoba)	2.792	2.833	2.823	=
Neiva, Surabastos	2.750	2.917	2.833	=
Palmira (Valle del Cauca)	3.000	3.100	3.050	+
Pamplona (Norte de Santander)	2.000	2.000	2.000	=
Pasto, El Potrerillo	1.917	2.167	2.056	=
Pereira, Mercasa	2.780	2.780	2.780	=
Popayán (Cauca)	1.712	1.728	1.720	-
Santa Marta (Magdalena)	2.000	2.083	2.052	-
Sincelejo (Sucre)	2.717	2.917	2.802	=
Tuluá (Valle del Cauca)	2.672	2.960	2.776	+
Valledupar, Mercado Nuevo	1.958	2.000	1.972	=
Villavicencio, CAV	1.920	2.040	1.980	=
<b>Jugo de frutas</b>				
Barranquilla, Barranquillita	5.628	5.705	5.671	=
Barranquilla, Granabastos	5.473	5.705	5.597	+
Bucaramanga, Centroabastos	5.349	5.581	5.504	=
Bucaramanga, Mercados del centro	5.814	6.047	5.891	+
Cartagena, Bazurto	4.961	5.271	5.194	=
<b>Jugo de frutas (continuación)</b>				
Santa Marta (Magdalena)	5.581	5.581	5.581	+
Sincelejo (Sucre)	5.116	5.426	5.314	+
Valledupar, Mercado Nuevo	5.271	5.271	5.271	=
<b>Jugo instantáneo (sobre)</b>				
Armenia, Mercar	33.333	33.611	33.519	+
Barranquilla, Barranquillita	33.333	34.444	33.750	=
Barranquilla, Granabastos	32.778	33.611	33.229	=
Bogotá, D. C., Corabastos	40.000	41.667	40.583	+
Bogotá, D. C., Paloquemao	45.000	46.667	46.111	=
Bogotá, D. C., Plaza España	40.333	41.667	41.222	-
Buenaventura (Valle del Cauca)	41.000	41.667	41.324	=
Cali, La Floresta	38.333	40.000	39.444	=
Cali, Santa Helena	40.000	41.667	41.111	=
Cali, Siloé	40.000	43.333	41.889	+
Cartagena, Bazurto	30.556	33.333	31.944	-
Cartago (Valle del Cauca)	40.000	41.333	40.667	=
Ibagué, Plaza La 21	32.944	34.167	33.583	=
Medellín, Central Mayorista de Antioquia	38.333	40.000	39.417	=
Medellín, Plaza Minorista José María Villa	39.667	40.000	39.889	=
Palmira (Valle del Cauca)	40.000	40.000	40.000	+
Pasto, El Potrerillo	42.333	43.000	42.667	=
Popayán (Cauca)	40.667	41.000	40.889	+
Sincelejo (Sucre)	31.944	33.333	32.569	=
Tuluá (Valle del Cauca)	40.000	41.667	40.417	=
Valledupar, Mercado Nuevo	38.333	40.000	39.222	=
Villavicencio, CAV	40.667	41.667	41.167	=
<b>Lomitos de atún en lata</b>				
Arauca (Arauca)	20.380	20.380	20.380	=
Armenia, Mercar	19.363	19.792	19.612	+
Barranquilla, Barranquillita	24.844	25.000	24.893	+
Barranquilla, Granabastos	24.349	24.609	24.466	-
Bogotá, D. C., Corabastos	19.363	19.853	19.608	+
Bogotá, D. C., Plaza España	19.363	19.681	19.551	+
Bucaramanga, Centroabastos	22.778	23.495	23.137	-
Bucaramanga, Mercados del centro	23.530	24.074	23.802	-
Buenaventura (Valle del Cauca)	26.071	26.286	26.179	=
Cali, La Floresta	11.176	11.397	11.283	=
Cali, Santa Helena	18.922	19.412	19.085	=
Cali, Siloé	15.196	15.441	15.319	=
Cartagena, Bazurto	23.307	23.438	23.405	=
Cartago (Valle del Cauca)	18.750	19.240	18.995	=
Cúcuta, Cenabastos	19.853	22.672	20.915	+
Cúcuta, La Nueva Sexta	19.240	20.221	19.771	+
Medellín, Plaza Minorista José María Villa	18.873	19.608	19.240	+
Montería (Córdoba)	22.917	22.917	22.917	-

**Cuadro 9.** Mercados mayoristas. Precios de venta de productos procesados (continuación)  
2017 (2 al 7 de diciembre)

Productos y mercados	Pesos por kilogramo			
	Mínimo	Máximo	Medio	Tendencia
<b>Lomitos de atún en lata (continuación)</b>				
Neiva, Surabastos	20.588	21.078	20.833	+
Palmira (Valle del Cauca)	20.588	20.588	20.588	-
Pamplona (Norte de Santander)	18.627	18.995	18.811	-
Pasto, El Potrerillo	17.619	17.857	17.738	=
Pereira, Mercasa	20.588	20.912	20.750	=
Popayán (Cauca)	20.595	20.833	20.698	=
Santa Marta (Magdalena)	21.691	23.529	22.322	+
Sincelejo (Sucre)	19.547	19.547	19.547	=
Tuluá (Valle del Cauca)	21.324	22.059	21.748	++
Villavicencio, CAV	20.343	21.569	20.768	+

Productos y mercados	Pesos por kilogramo			
	Mínimo	Máximo	Medio	Tendencia
<b>Maíz enlatado</b>				
Medellín, Central Mayorista de Antioquia	10.368	10.417	10.385	=

Productos y mercados	Pesos por kilogramo			
	Mínimo	Máximo	Medio	Tendencia
<b>Manteca</b>				
Armenia, Mercar	4.700	5.050	4.923	+
Bogotá, D. C., Corabastos	5.000	5.100	5.033	+
Bogotá, D. C., Plaza España	4.700	4.900	4.800	+
Buenaventura (Valle del Cauca)	4.190	4.500	4.397	=
Cartago (Valle del Cauca)	5.060	5.300	5.187	=
Cúcuta, Cenabastos	5.917	6.250	6.083	+
Florencia (Cauquetá)	4.300	4.550	4.425	+
Ibagué, Plaza La 21	4.350	4.730	4.503	-
Manizales (Caldas)	5.400	5.800	5.633	=
Neiva, Surabastos	4.000	4.600	4.375	-
Palmira (Valle del Cauca)	6.400	6.400	6.400	=
Pamplona (Norte de Santander)	5.833	6.250	6.042	-
Pereira, Mercasa	5.540	5.540	5.540	=
Popayán (Cauca)	4.400	4.500	4.453	=
Tuluá (Valle del Cauca)	5.670	5.800	5.735	+
Villavicencio, CAV	4.400	4.700	4.550	=

Productos y mercados	Pesos por kilogramo			
	Mínimo	Máximo	Medio	Tendencia
<b>Margarina (continuación)</b>				
Medellín, Plaza Minorista José María Villa	13.000	13.600	13.267	=
Neiva, Surabastos	7.800	8.000	7.950	+
Palmira (Valle del Cauca)	15.200	15.600	15.350	+
Pamplona (Norte de Santander)	7.600	7.800	7.700	+
Pereira, Mercasa	11.540	11.540	11.540	=
Popayán (Cauca)	16.600	16.900	16.767	+
Sincelejo (Sucre)	8.636	9.091	8.939	=
Tuluá (Valle del Cauca)	14.400	15.500	14.843	+
<b>Mayonesa doy pack</b>				
Arauca (Arauca)	23.333	23.333	23.333	=
Armenia, Mercar	19.417	19.896	19.701	-
Barranquilla, Barranquillita	10.972	11.389	11.181	+
Bucaramanga, Centroabastos	9.000	9.958	9.319	=
Bucaramanga, Mercados del centro	8.750	9.000	8.875	=
Buenaventura (Valle del Cauca)	16.275	18.475	17.565	=
Cali, La Floresta	17.500	18.000	17.806	=
Cali, Santa Helena	19.375	20.000	19.708	=
Cali, Siloé	19.583	20.417	20.000	=
Cartagena, Bazarro	10.556	11.111	10.972	-
Cartago (Valle del Cauca)	16.417	17.500	17.000	=
Ibagué, Plaza La 21	8.750	9.250	8.938	=
Manizales (Caldas)	17.083	18.750	17.917	=
Medellín, Central Mayorista de Antioquia	15.000	16.750	15.844	=
Palmira (Valle del Cauca)	17.500	17.750	17.688	-
Pasto, El Potrerillo	16.250	20.000	17.951	=
Popayán (Cauca)	17.292	20.417	18.944	+
Santa Marta (Magdalena)	11.000	13.000	12.313	-
Tuluá (Valle del Cauca)	16.667	18.333	17.684	+
Valledupar, Mercado Nuevo	20.000	22.500	20.972	=
Villavicencio, CAV	10.694	11.111	10.833	-
<b>Mostaza doy pack</b>				
Cartagena, Bazarro	17.500	18.333	17.917	n.d.
<b>Panela cuadrada blanca</b>				
Barranquilla, Barranquillita	2.357	2.710	2.538	-
Barranquilla, Granabastos	3.600	3.800	3.678	=
Bucaramanga, Centroabastos	2.571	2.771	2.686	-
Bucaramanga, Mercados del centro	2.600	2.714	2.676	-
Cartagena, Bazarro	2.143	2.143	2.143	=
Charalá (Santander)	2.250	2.375	2.313	-
Güepsa (Santander)	2.333	2.333	2.333	=
Ibagué, Plaza La 21	2.667	2.889	2.799	-
Medellín, Central Mayorista de Antioquia	2.533	3.000	2.752	-
Moniquirá (Boyacá)	2.325	2.325	2.325	=
San Gil (Santander)	2.250	2.300	2.275	-

**Cuadro 9.** Mercados mayoristas. Precios de venta de productos procesados (continuación)  
2017 (2 al 7 de diciembre)

Productos y mercados	Pesos por kilogramo				Tendencia	Productos y mercados	Pesos por kilogramo				Tendencia
	Mínimo	Máximo	Medio				Mínimo	Máximo	Medio		
<b>Panela cuadrada blanca (continuación)</b>						<b>Panela redonda morena (continuación)</b>					
Santana (Boyacá)	2.233	2.433	2.283	=		Manizales (Caldas)	3.125	3.167	3.135	-	
Sincelejo (Sucre)	2.400	2.590	2.448	-		Medellín, Central Mayorista de Antioquia	2.500	2.583	2.542	-	
Tunja, Complejo de Servicios del Sur	2.375	2.500	2.438	-		Medellín, Plaza Minorista José María Villa	2.500	2.583	2.528	++	
Valledupar, Mercado Nuevo	3.111	3.444	3.333	=		Montería (Córdoba)	2.900	3.000	2.950	=	
Vélez (Santander)	2.483	2.483	2.483	+		Palmira (Valle del Cauca)	2.833	2.875	2.865	+	
<b>Panela cuadrada morena</b>						Pereira, Mercasa	3.530	3.542	3.536	=	
Bogotá, D. C., Corabastos	2.400	2.700	2.550	+		Sonsón (Antioquia)	3.125	3.333	3.229	=	
Bogotá, D. C., Paloquemao	2.500	2.650	2.583	=		Tuluá (Valle del Cauca)	3.375	3.542	3.430	+	
Bogotá, D. C., Plaza España	2.400	2.595	2.498	+		Yolombó (Antioquia)	2.448	2.500	2.474	-	
Bogotá, D. C., Plaza Las Flores	2.700	2.800	2.733	=		<b>Pastas alimenticias</b>					
Bucaramanga, Centroabastos	2.867	3.100	3.000	-		Arauca (Arauca)	2.983	2.983	2.983	=	
Bucaramanga, Mercados del centro	2.933	3.067	3.000	+		Armenia, Mercar	5.467	5.583	5.506	-	
Caparrapí (Cundinamarca)	1.800	1.900	1.819	-		Barranquilla, Barranquillita	4.583	4.667	4.625	+	
Charalá (Santander)	2.125	2.250	2.188	-		Barranquilla, Granabastos	4.533	4.767	4.658	+	
Cúcuta, Cenabastos	2.480	2.877	2.646	=		Bogotá, D. C., Corabastos	5.000	5.333	5.188	+	
Cúcuta, La Nueva Sexta	2.381	2.579	2.480	=		Bogotá, D. C., Paloquemao	5.667	5.833	5.750	-	
Florencia (Caquetá)	3.217	3.217	3.217	=		Bogotá, D. C., Plaza España	5.500	5.720	5.573	-	
Güepsa (Santander)	2.283	2.283	2.283	=		Bogotá, D. C., Plaza Las Flores	5.417	5.667	5.500	-	
Moniquirá (Boyacá)	2.225	2.240	2.233	=		Bucaramanga, Centroabastos	4.160	4.576	4.299	=	
Neiva, Surabastos	2.750	3.000	2.825	+		Bucaramanga, Mercados del centro	4.120	4.240	4.187	+	
Nocaima (Cundinamarca)	1.800	1.900	1.857	-		Buenaventura (Valle del Cauca)	3.854	4.135	3.995	=	
Pamplona (Norte de Santander)	2.660	2.793	2.726	+		Cali, La Floresta	4.250	4.375	4.292	=	
Pasto, El Potrerillo	3.200	3.360	3.293	=		Cali, Santa Helena	4.833	5.000	4.889	=	
Popayán (Cauca)	2.833	3.000	2.944	+		Cali, Siloé	3.750	4.375	4.097	=	
San Gil (Santander)	2.200	2.250	2.225	-		Cartagena, Bazurto	3.333	3.667	3.542	-	
Santa Marta (Magdalena)	2.667	2.933	2.750	-		Cartago (Valle del Cauca)	4.667	4.750	4.722	=	
Santana (Boyacá)	2.133	2.333	2.183	=		Cúcuta, Cenabastos	3.208	3.500	3.319	-	
Tuluá (Valle del Cauca)	3.542	3.717	3.590	+		Cúcuta, La Nueva Sexta	3.167	3.500	3.333	-	
Vélez (Santander)	2.383	2.383	2.383	+		Florencia (Caquetá)	3.000	3.000	3.000	=	
Villavicencio, CAV	2.600	2.800	2.715	+		Ibagué, Plaza La 21	5.683	5.750	5.717	+	
Villeta (Cundinamarca)	1.700	2.000	1.878	-		Manizales (Caldas)	5.000	5.400	5.183	=	
<b>Panela en pastilla</b>						Medellín, Central Mayorista de Antioquia	5.333	5.500	5.417	=	
Caparrapí (Cundinamarca)	1.875	2.000	1.906	-		Medellín, Plaza Minorista José María Villa	5.500	5.583	5.528	=	
Nocaima (Cundinamarca)	1.900	2.000	1.950	+		Montería (Córdoba)	3.680	3.680	3.680	=	
Villeta (Cundinamarca)	2.000	2.188	2.086	+		Neiva, Surabastos	5.500	5.833	5.688	+	
<b>Panela redonda blanca</b>						Palmira (Valle del Cauca)	6.000	6.000	6.000	+	
Medellín, Central Mayorista de Antioquia	2.400	2.500	2.425	=		Pamplona (Norte de Santander)	3.333	3.333	3.333	+	
<b>Panela redonda morena</b>						Pasto, El Potrerillo	4.667	5.000	4.833	=	
Armenia, Mercar	3.375	3.396	3.385	-		Pereira, Mercasa	5.360	5.360	5.360	=	
Buenaventura (Valle del Cauca)	1.871	2.108	2.007	=		Popayán (Cauca)	4.633	4.750	4.694	=	
Cali, La Floresta	3.875	4.000	3.958	=		Santa Marta (Magdalena)	3.600	3.840	3.680	+	
Cali, Santa Helena	3.400	3.500	3.450	=		Sincelejo (Sucre)	3.280	3.520	3.370	=	
Cali, Siloé	3.958	4.000	3.986	=		Tuluá (Valle del Cauca)	4.917	5.083	5.000	=	
Caparrapí (Cundinamarca)	1.700	1.800	1.750	-		Valledupar, Mercado Nuevo	2.720	2.880	2.773	=	
Cartago (Valle del Cauca)	3.125	3.125	3.125	=		Villavicencio, CAV	5.167	5.500	5.367	=	

**Cuadro 9.** Mercados mayoristas. Precios de venta de productos procesados (continuación)  
2017 (2 al 7 de diciembre)

Productos y mercados	Pesos por kilogramo			
	Mínimo	Máximo	Medio	Tendencia
<b>Sal yodada</b>				
Arauca (Arauca)	967	967	967	=
Armenia, Mercar	916	968	948	=
Barranquilla, Barranquillita	692	816	763	+
Barranquilla, Granabastos	896	912	905	+
Bogotá, D. C., Corabastos	560	580	570	+
Bogotá, D. C., Paloquemao	640	680	653	+
Bogotá, D. C., Plaza España	830	945	875	+
Bucaramanga, Centroabastos	875	1.000	958	+
Bucaramanga, Mercados del centro	850	1.000	913	=
Buenaventura (Valle del Cauca)	696	720	711	=
Cali, La Floresta	880	920	904	=
Cali, Santa Helena	880	900	887	=
Cali, Siloé	960	1.040	1.000	-
Cartagena, Bazaruto	480	520	490	=
Cartago (Valle del Cauca)	848	880	869	=
Cúcuta, Cenabastos	950	975	967	=
Cúcuta, La Nueva Sexta	950	950	950	=
Ibagué, Plaza La 21	920	1.032	960	+
Manizales (Caldas)	920	1.040	964	=
Medellín, Central Mayorista de Antioquia	896	920	914	=
Medellín, Plaza Minorista José María Villa	920	928	923	=
Montería (Córdoba)	880	880	880	=
Neiva, Surabastos	1.000	1.040	1.020	+
Palmira (Valle del Cauca)	880	880	880	=
Pamplona (Norte de Santander)	900	925	917	-
Pasto, El Potrerillo	762	833	802	=
Pereira, Mercasa	855	880	868	=
Popayán (Cauca)	960	976	971	=
Santa Marta (Magdalena)	840	960	910	+
Sincelejo (Sucre)	840	880	869	=
Tuluá (Valle del Cauca)	840	880	870	=
Tunja, Complejo de Servicios del Sur	600	600	600	n.d.
Valledupar, Mercado Nuevo	840	880	853	=
Villavicencio, CAV	845	900	878	+

**Salsa de tomate doy pack**

Arauca (Arauca)	10.000	10.000	10.000	=
Armenia, Mercar	16.750	17.073	16.965	=
Barranquilla, Barranquillita	11.056	11.361	11.215	-
Bucaramanga, Centroabastos	7.750	8.854	8.285	=
Bucaramanga, Mercados del centro	7.500	8.750	8.125	=
Buenaventura (Valle del Cauca)	13.650	15.322	14.486	=
Cali, La Floresta	16.000	16.042	16.014	=
Cali, Santa Helena	16.000	16.375	16.139	=
Cali, Siloé	14.583	15.000	14.792	=
Cartagena, Bazaruto	15.000	15.417	15.208	=
Cartago (Valle del Cauca)	14.375	15.000	14.792	=
Ibagué, Plaza La 21	7.500	7.750	7.625	=
Manizales (Caldas)	14.375	15.000	14.688	=

Productos y mercados	Pesos por kilogramo			
	Mínimo	Máximo	Medio	Tendencia
<b>Salsa de tomate doy pack (continuación)</b>				
Medellín, Central Mayorista de Antioquia	12.917	13.333	13.177	=
Medellín, Plaza Minorista José María Villa	12.917	13.958	13.542	=
Montería (Córdoba)	14.167	14.500	14.375	=
Palmira (Valle del Cauca)	17.500	17.750	17.688	=
Pasto, El Potrerillo	12.917	17.500	15.226	+
Popayán (Cauca)	13.125	15.688	14.410	=
Santa Marta (Magdalena)	11.000	12.250	11.688	+
Sincelejo (Sucre)	11.056	11.389	11.167	-
Tuluá (Valle del Cauca)	15.417	15.625	15.521	+
Valledupar, Mercado Nuevo	20.000	22.500	20.972	=
Villavicencio, CAV	10.556	10.861	10.736	-

**Sardinas en lata**

Armenia, Mercar	8.069	8.475	8.325	+
Barranquilla, Barranquillita	7.181	7.206	7.194	-
Barranquilla, Granabastos	6.799	7.010	6.898	-
Bogotá, D. C., Corabastos	7.941	8.137	8.039	+
Bogotá, D. C., Plaza España	8.174	8.235	8.199	+
Buenaventura (Valle del Cauca)	7.034	7.118	7.086	=
Cali, La Floresta	7.765	7.765	7.765	=
Cali, Santa Helena	8.431	8.578	8.513	=
Cali, Siloé	7.010	7.108	7.059	=
Cartagena, Bazaruto	6.618	6.716	6.667	=
Cartago (Valle del Cauca)	8.108	8.471	8.289	=
Cúcuta, Cenabastos	7.990	8.333	8.129	-
Cúcuta, La Nueva Sexta	7.794	8.088	7.990	=
Manizales (Caldas)	8.824	8.941	8.882	=
Medellín, Central Mayorista de Antioquia	6.373	6.569	6.483	=
Medellín, Plaza Minorista José María Villa	6.618	6.765	6.667	=
Montería (Córdoba)	7.059	7.157	7.083	=
Palmira (Valle del Cauca)	8.824	8.922	8.890	-
Pamplona (Norte de Santander)	7.843	8.088	7.966	-
Pasto, El Potrerillo	6.961	7.108	7.042	=
Pereira, Mercasa	8.431	8.576	8.504	=
Popayán (Cauca)	7.598	7.696	7.647	=
Santa Marta (Magdalena)	6.176	7.059	6.569	+
Sincelejo (Sucre)	6.728	6.985	6.826	=
Tuluá (Valle del Cauca)	8.039	8.260	8.134	-
Villavicencio, CAV	8.137	8.627	8.436	+

**Sopa de pollo (caja)**

Bogotá, D. C., Corabastos	42.735	44.872	43.922	+
Bogotá, D. C., Paloquemao	40.598	41.311	41.073	=
Bogotá, D. C., Plaza España	42.308	42.735	42.593	+

**Cuadro 9.** Mercados mayoristas. Precios de venta de productos procesados (conclusión)  
2017 (2 al 7 de diciembre)

Productos y mercados	Pesos por kilogramo			Tendencia
	Mínimo	Máximo	Medio	
<b>Vinagre</b>				
Barranquilla, Barranquillita	1.425	1.500	1.465	=
Barranquilla, Granabastos	1.484	1.533	1.500	=
Bucaramanga, Centroabastos	1.675	1.825	1.764	+
Bucaramanga, Mercados del centro	2.333	3.000	2.703	=
Cartagena, Bazurto	2.250	2.333	2.313	=
Cúcuta, Cenabastos	1.375	1.583	1.486	-

**TENDENCIAS**

---	-
Variación mayor al -20 %	Variación entre 0 % y -10 %
--	=
Variación entre -10 % y -20 %	Variación igual a 0 %

Productos y mercados	Pesos por kilogramo			Tendencia
	Mínimo	Máximo	Medio	
<b>Vinagre (continuación)</b>				
Cúcuta, La Nueva Sexta	1.500	1.667	1.583	-
Pamplona (Norte de Santander)	1.583	1.583	1.583	=
Santa Marta (Magdalena)	1.083	1.200	1.154	+
Sincelejo (Sucre)	2.083	2.375	2.233	=
Valledupar, Mercado Nuevo	1.083	1.167	1.111	=

+	+++
Variación entre 0 % y 10 %	Variación mayor al 20 %
++	n. d.
Variación entre 10 % y 20 %	No determinado

**SIPSA app**



@DANE\_Colombia



/DANEColombia



/DANEColombia



**GOBIERNO DE COLOMBIA**



**DANE**

INFORMACIÓN  
ESTRATÉGICA