

Comportamiento de los precios

Disminuyen los precios de los tubérculos



Fuente: DANE.

El Departamento Administrativo Nacional de Estadística (DANE), por medio del Sistema de Información de Precios y Abastecimiento del Sector Agropecuario (Sipsa), comunicó que durante la semana del 29 de noviembre al 5 de diciembre de 2014 bajaron las cotizaciones de las frutas y los tubérculos; sin embargo, se incrementan los precios de las verduras y las hortalizas.

En el grupo de las frutas frescas cayeron las cotizaciones del mango Tommy, el tomate de árbol, la mora de Castilla, el limón Tahití, la piña perolera y la papaya Maradol. Se registró un aumento en la producción de tomate de árbol en Antioquia y Cundinamarca, lo que generó la reducción de su precio.

Para los tubérculos, cayeron los precios de las papas criollas limpia y sucia, R-12 roja, nevada y parda pastusa, el plátano hartón verde, el plátano guineo, el ñame diamante y la yuca Ica. En el caso de la papa criolla aumentó la oferta recibida desde Nariño y el altiplano cundiboyacense, asimismo que para el plá-

tano hartón verde llegó una mayor cantidad desde Córdoba.

En el caso de las verduras, se incrementaron las cotizaciones de la arveja verde en vaina, la zanahoria, la cebolla junca, el repollo blanco, la habichuela, la lechuga Batavia y la espinaca. En el caso de la arveja verde en vaina el aumento de los precios se debe a que se redujo la oferta procedente desde Nariño.

Informe de contexto

Cómo consumimos el cerdo en Colombia

A pesar de que el consumo de carne de cerdo en Colombia es bajo en relación con el registrado en países de Europa o Asia, en los últimos años el Gobierno junto con la empresa privada y la Asociación Colombiana de Porcicultores (Asoporcicultores) han trabajado de la mano para cambiar esta tendencia.

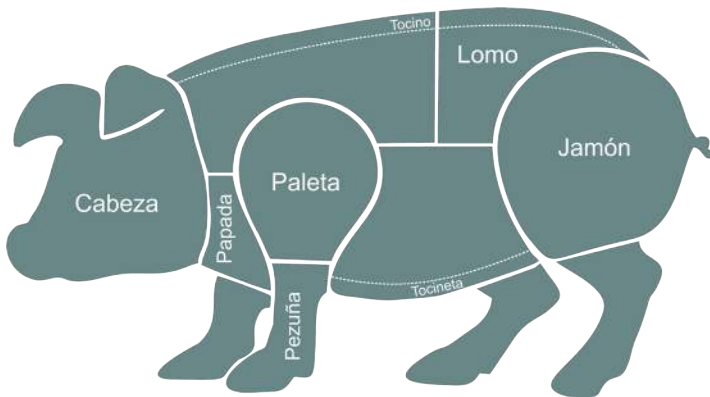
Según cifras de la Organización de las Naciones Unidas para la Agricultura y la Alimentación (FAO), el mayor consumo de este tipo de carnes está en Hong Kong, donde se alcanzan los 69,8 kilos anuales; lo siguen la Unión Europea con 40,9 kilos, China con 40,3 kilos y Taiwán con 38,9 kilos. Por su parte, Colombia pasó de consumir 4,22 kilos per cápita en el 2009 a 6,75 kilos en el 2013. Así mismo, el beneficio porcino anual ha crecido, llegando en el 2013 a las 3.039.050 cabezas, lo que representa un incremento del 2,5 % comparado con el 2012.

Se espera que esta tendencia se mantenga en el tiempo, ya que para 2014, los porcicultores proyectaron una producción de 310.000 toneladas de carne de cerdo; es decir, un 19,2 % más que la producción del 2013.

Actualmente, según Asoporcicultores, el 81 % de la producción de carne de cerdo nacional se concentra en las regiones de Antioquia, Cundinamarca, Valle del Cauca y el Eje Cafetero.

Mientras la producción ha venido creciendo desde 2009, por aumento de la demanda y por los diferentes programas que se han implementado para aumentar

CONTENIDO	pág.		pág.
Comportamiento de los precios	1	Verduras y hortalizas	5
Informe de contexto	1	Frutas frescas	13
Indicador de abastecimiento	3	Tubérculos, raíces y plátanos	23
Lo que más sube, lo que más baja	4	Granos, carnes y procesados	27

Figura 1. Las partes del cerdo


Fuente: Sipsa-DANE

el consumo, es importante conocer qué productos son elaborados a partir de las diferentes partes del cerdo. De esta manera, en el presente informe se describen los productos desarrollados a partir del cerdo y se hará un recorrido por la gastronomía colombiana a través de un emblemático restaurante especializado en su preparación.

Luego de que el cerdo es beneficiado, generalmente lo cuelgan en canal y empiezan a separarlo por partes. Lo primero que se le retira es la piel o cuero y la grasa dura que se llama empella, la cual sirve para la preparación de varios platos como el arroz atollado, la lechona y el hogao.

Las extremidades se llaman piernas y brazos; de allí se sacan los jamones. Las pezuñas también son llamadas manitas. Por su parte, a las extremidades de atrás se le denomina patitas y son un poco más largas. Las pezuñas son muy usadas en la gastronomía colombiana; estas se consumen generalmente sudadas o fritas, mientras que en otras regiones del país se usan en la preparación de los típicos fríjoles.

La piel del cerdo se llama tocino, es el ingrediente favorito de muchas de las recetas latinas; se usa para darle sabor a platos como los tamales y los fríjoles, entre otros. También es usada para hacer los chicharrones. Para su obtención, se hacen unos cortes al tocino carnudo, se le agrega bicarbonato para hacerlo crocante, y luego se procede a cortar pedazos que se agregan al aceite caliente para que se frían.

La piel proveniente de las extremidades se llama garra y en el departamento de Antioquia es especialmente usada para darle sabor a los fríjoles, uno de los más tradicionales platos de la región. Así mismo, la garra se usa para darle gusto a algunos granos como el garbanzo.

Por su parte, la piel de la panza se llama tocineta y es un ingrediente que, además de aportar mucho sabor, es la fuente grasa de muchos platos. Por ejemplo, en algunas zonas del país, se preparan los huevos con tocineta, y en muchos restaurantes de comida rápida, se adiciona a las hamburguesas y perros calientes. También es muy usada en la preparación de salsas, como la carbonara, y como envoltorio de carnes o adición para ensaladas.

El lomo de cerdo se llama cañón y consiste en una carne muy tierna, debido a que es una parte que no tiene mucho movimiento por parte del animal. También, existe el solomillo, que es la parte más tierna de todo el cerdo y sirve para ser preparado al horno, asado o guisado. El lomo se prepara en diversas recetas, entre ellas, acaramelado, con piña o asado.

La cabeza del cerdo está dividida en oreja, trompa y lengua. Con la cabeza se elabora el queso de cabeza o queso de cerdo, el cual es un embutido. Por su parte, la lengua se hace guisada o encebollada, la oreja a la plancha o en guisos y también es usada como sustancia.

Si bien es cierto que existe un sinnúmero de recetas para la preparación de las diferentes partes del cerdo, el consumo de este tipo de carne no es constante a lo largo del año, ya que al finalizar el año se registra un incremento en la demanda, debido a que su carne es usada en la preparación de platos típicos por temporada, como las cenas de Navidad y fin de año.

Según cuentan los comerciantes, el consumo de cerdo se incrementa entre un 10 % y un 20 % al finalizar el año. Así mismo, los diferentes agentes que hacen parte de la comercialización del cerdo mencionan que el consumo de carne de cerdo disminuye especialmente entre los meses de enero y febrero.

Así, por ejemplo, al dialogar con propietarios de restaurantes y asaderos, estos estiman que para la segunda semana de diciembre la arroba de cerdo puede llegar a los \$95.000, mientras que al inicio de noviembre se cotiza entre los \$80.000 y los \$85.000.

En un restaurante especializado en la preparación de cerdo, venden en promedio nueve cerdos. Los pedidos generalmente se realizan el día martes y dicha cantidad se vende a lo largo de la semana. Sin embargo, dependiendo de las ventas, aumentan o disminuyen los pedidos. Es importante anotar que desde finales del mes de noviembre la demanda crece y se pueden pedir de diez a doce cerdos completos.

El cerdo se compra en canal, directamente a quienes lo sacrifican, generalmente en el frigorífico San Martín, que se ubica en el suroriente de Bogotá.

Cuando llega la canal al restaurante, se separa la cabeza, los brazos, las piernas, las costillas y la chuleta. Las vísceras y la sangre, que también se consiguen en el frigorífico, son utilizadas para hacer la morcilla.

Los cerdos utilizados generalmente tienen un peso entre cuatro y media y seis y media arrobas. Sin embargo, los cerdos más pequeños se utilizan para hacer la lechona.

Una de las preparaciones predilectas en Colombia son los asados, en donde se usan las diferentes partes del cerdo. De esta forma, muchos restaurantes se han especializado en la preparación de picadas, siendo la costilla lo que más se vende según los comerciantes.

En estos restaurantes especializados en asados, usan la carne pulpa, especialmente de la papada, para hacer productos como el chorizo y la longaniza. La cabeza y las patas se hacen sudadas, plato al que se le conoce como «hueso nitrado».

Al cuero se le quita el exceso de grasa, se hace el tradicional «rayado de cuadrícula», se sala y se cuelga, y se deja secando tres o cuatro días, para proceder luego con la freída, de la cual sale el chicharrón totiado. Otra variación es el chicharrón cocho, el cual se cocina y se fritura, a diferencia del totiado, no hay que dejarlo secar tanto.

Cuando al hueso se le deja algo de lomo, se utiliza para preparar una sopa típica llamada «cuchuco con espinazo»; y si este último sale pulpo o carnudo, puede venderse solo, aunque es el que le da sabor al plato.

De esta manera, se puede ver que el consumo de cerdo no tiene un comportamiento uniforme a lo largo del año, encontrándose un aumento en su consumo hacia el final del año. Dicho comportamiento se explica porque es usado en la preparación de platos propios de la temporada de fin de año.

De la carne de cerdo surgen diferentes preparaciones, en donde todas sus partes son aprovechadas. Vale la pena anotar que en el caso particular de Colombia existen infinitud de platos que se hacen con cerdo, de los cuales, como se mencionó anteriormente, los asados y las picadas son los más populares.

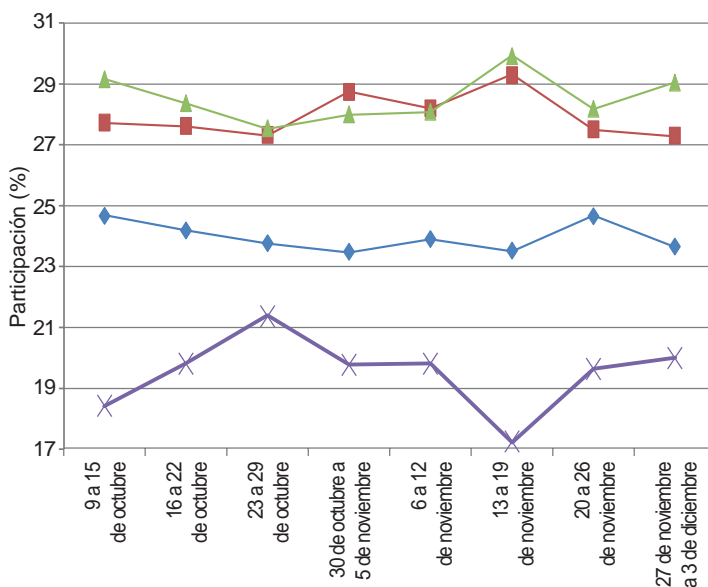
Indicador de abastecimiento de alimentos

Disminuye oferta de alimentos

El acopio en los mercados mayoristas de Mercar, Barranquillita, Corabastos, Las Flores, Centroabastos, Cavasa, Santa Helena, Cenabastos, La Nueva Sexta, Central Mayorista de Antioquia, Coomerca, Surabastos, Mercasa y La Central de Abastos de Villavicencio, para las semanas del 20 al 26 de noviembre y del 27 de noviembre al 3 de diciembre, registró un descenso del 5,12 % en relación con el total de los alimentos.

Esta reducción en el abastecimiento se debió a una menor entrada de alimentos en los diferentes mercados. Es así que en Cúcuta, en Cenabastos y La Nueva Sexta, disminuyó un 20,92 %; en Pereira, en Mercasa, descendió un 10,54 %; en Barranquilla, en Barranquillita, bajó un 7,07 %; en Bucaramanga, en Centroabastos, se redujo un 6,85 %; en Bogotá, en Corabastos y Las Flores, cayó en 5,12 %; en Cali, Cavasa y Santa Helena, descendió un 5,00 %; en Neiva, Surabastos, bajó el 4,68 %; en Armenia, Mercar, el descenso fue del 1,57 %; en Villavicencio, en la Central de Abastos, se redujo en un 0,62 %, y en Medellín, en CMA y Coomerca, descendió un 0,45 %.

Gráfico 1. Participación total de los grupos de alimentos que fueron registrados en los mercados Mercar, Barranquillita, Corabastos, Las Flores, Centroabastos, Cavasa, Santa Helena, Cenabastos, La Nueva Sexta, CMA, Coomerca, Surabastos, Mercasa y la Central de Abastos de Villavicencio. 2014 (9 de octubre al 3 de diciembre)



Fuente: SIPSA, Ministerio de Agricultura y Desarrollo Rural-DANE.

De este modo, en Cenabastos y La Nueva Sexta, el grupo de los procesados registró un descenso del 55,98 % en el aprovisionamiento de alimentos, ante el menor suministro de café y panela; en Mercasa, el grupo de los tubérculos, raíces y plátanos reportó una caída en el acopio del 30,52 %, como resultado de una menor oferta de papa única y yuca. En Barranquilla, las frutas frescas fueron el grupo con el descenso más importante en el abastecimiento, con una reducción del 19,55 %, a raíz de la menor oferta de productos como la papaya Maradol y el lulo; en Centroabastos se identificó una baja de un 25,19 % en el ingreso de procesados por la menor oferta de fresas y guanábana. En Corabastos y las Flores, el grupo de las frutas fue la razón del descenso en un 12,91 %, debido a las menores cantidades acopiadas de curuba y guayaba pera; en Cavasa y Santa Helena, en Cali, los inventarios de verduras y hortalizas se redujeron en un 11,86 %, como consecuencia de la baja oferta de ahuyama y cebolla cabezona. En el caso de Surabastos, el grupo de los procesados disminuyó su aprovisionamiento en un 18,89 %, pues se registró

un menor acopio de maíz blanco y arroz. En la central de Mercar, el grupo de las frutas reportó los menores inventarios, del orden del 7,19 %, por alimentos como la patilla y el lulo; en cuanto al mercado mayorista de Villavicencio, del mismo modo, se registró una baja de un 14,77 % en la oferta de frutas, donde el tomate de árbol y la guayaba pera fueron los productos que más incidieron en este comportamiento. Y en la CMA y Coomerca, el aprovisionamiento de los tubérculos, raíces y plátanos cayó en un 9,31 %, ya que se presentó un bajo suministro de papas negras como la capira y la nevada.

Los grupos con mayor participación para la semana comprendida del 27 de noviembre al 3 de diciembre, para el acumulado de los mercados, fueron las verduras y hortalizas con un 29,05 %, seguidas por los tubérculos, raíces y plátanos con el 27,31 %, las frutas frescas con un 23,66 %, los otros grupos, entre los que se encuentran las carnes, los procesados, los granos, los cereales, los lácteos, los huevos y los pescados, con 19,98 %.

Lo que más sube, lo que más baja

Ciudades	Lo que más sube	Lo que más baja
Barranquilla	Acelga; berenjena; ahuyama; lechuga Batavia; cebollín chino; guayabas pera, agria y Atlántico; banano Urabá; maracuyá; papaya Maradol; melón Cantalup; queso costeño; frijol cabeza negra nacional.	Habichuela, zanahoria, tomate Riogrande, ají topito dulce, cebolla cabezona blanca, tomate de árbol, piña perolera, mora de Castilla, naranja común y mandarina común, papa criolla limpia y sucia, huevos rojos, frijol Zaragoza.
Bogotá, D. C.	Acelga, habichuela, zanahoria, rábano rojo, remolacha, repollos verde y morado, espinaca, frijol verde cargamanto, melón Cantalup, guayaba pera, granadilla, limones común y Tahití, uchuva, mandarina arrayana, arracacha amarilla, papas suprema, parda pastusa y única, frijoles radical y bolón.	Coliflor, tomates chonto y larga vida, pimentón, cebollas cabezona blanca y junca, arveja verde en vaina, calabaza, mango Tommy, curuba, piñas gold y perolera, uvas verde y red globe nacional, kiwi, lulo, tomate de árbol, ciruela roja, papa R-12 negra, merluza filete nacional, salsa de tomate doy pack.
Bucaramanga	Arveja verde en vaina; acelga; habichuela; zanahoria; pimentón verde; coliflor; pepino cohombro; brócoli; tomate Riogrande; ahuyama; maracuyá; papayas redonda, melona y Maradol; melón Cantalup; pitahaya; naranja común; mandarina común; papa criolla limpia; alas de pollo sin costillar; bagre rayado entero fresco.	Chócolo mazorca, repollo blanco, frijol verde en vaina, cebolla cabezona roja importada, piña perolera, uva red globe nacional, mango Tommy, limón Tahití y común, guayaba pera, mora de Castilla, tomate de árbol, patilla, lulo, papa única, pollo entero congelado sin vísceras, huevos rojos, tilapia roja entera fresca.
Cali	Zanahoria, arveja verde en vaina, lechuga Batavia, repollo blanco, apio, pepino de rellenar, cebolla junca, coliflor, melón Cantalup, guayaba pera, piña manzana, lulo, mandarina Oneco, fresa, tangelo, aguacate papelillo, pitahaya, papa nevada, yuca ICA, pierna pernil con rabadilla.	Habichuela, cebolla cabezona blanca, chócolo mazorca, tomate chonto y larga vida, remolacha, frijol verde cargamanto, mango Tommy, granadilla, tomate de árbol, uva importada, limón Tahití, papaya Maradol, patilla, arracacha amarilla, papa única, papa criolla sucia y limpia, frijol bolón.
Cartagena	Chócolo mazorca, ají dulce, berenjena, limón común, naranja común, guayaba pera, pechuga de pollo, arroz de segunda, carne de res falda.	Repollo blanco, habichuela, pimentón, pepino cohombro, cebolla cabezona blanca, zanahoria, guayaba común, melón Cantalup, mora de Castilla, patilla, mandarina común, uva red globe nacional, maracuyá, plátano hartón verde, ñame espinoso, papa criolla limpia, frijol Zaragoza y cabeza negra importado.
Cúcuta	Habichuela; coliflor; zanahoria; brócoli; remolacha; arveja verde en vaina; papaya Maradol; maracuyá; uchuva; mandarina común; limón común; papa Betina, parda pastusa, suprema y única; arracacha amarilla; carne de cerdo tocino barriga; cachama de cultivo fresca.	Cebolla cabezona blanca, frijol verde en vaina, apio, pepino cohombro, melón Cantalup, mora de Castilla, uva importada, mango Tommy, ciruela roja, guayaba pera, lulo, pera importada, patilla, guanábana, papa criolla limpia, carne de res lomo y bola de brazo, carne de cerdo espinazo.
Medellín	Arveja verde en vaina; habichuela; zanahoria; repollo blanco; ajo; cebolla junca; frijol verde cargamanto; tomate larga vida; limón mandarino; pitahaya; melón Cantalup; papaya redonda, melona y hawaiana; mango común; guayaba pera; plátano comino; langostinos U12.	Brócoli, espinaca, rábano rojo, coliflor, cebolla cabezona blanca, apio, chócolo mazorca, pimentón, tomate chonto, mora de Castilla, piña gold, limón Tahití, papaya Maradol, aguacate Hass, ciruela negra chilena, papa criolla limpia, panela redonda morena.
Pereira	Zanahoria, arveja verde en vaina, cebolla junca, pepino cohombro, repollo blanco, habichuela, limón mandarino, guayaba agria, melón Cantalup, guayaba pera, mandarina Oneco, manzanas royal gala y verde importadas, arracacha blanca, plátanos hartones verde y maduro.	Frijol verde en vaina; coliflor; cebolla cabezona blanca; uva red globe nacional; mango reina y Tommy; piña gold; limón común y Tahití; uva roja; mora de Castilla; kiwi; papaya Maradol; guanábana; naranja Sweet; tomate de árbol; papa parda pastusa, nevada, R-12 roja y criolla limpia.

Verduras y hortalizas

Aumentan los precios de la cebolla junca



Fuente: DANE.

Durante la presente semana subieron los precios de la cebolla junca en dieciséis de los veintiún mercados donde se negoció, ya que se redujo la oferta procedente de Aquitania (Boyacá). En Pereira y Medellín, por ejemplo, el kilo se vendió a \$883 y a \$1.268; un alza del 12,74 %.

De la misma forma, subieron los precios mayoristas de la arveja verde en vaina, la zanahoria, el repollo blanco, la habichuela, la lechuga Batavia, la espinaca y la acelga. En el caso de la arveja verde en vaina, por ejemplo, el aumento se registró en veintiséis de los treinta y dos mercados donde se negoció. Los comerciantes comentaron que hubo menor oferta desde Sonsón, Marinilla y El Santuario (Antioquia) y que las lluvias afectaron la recolección en Nariño. En Bucaramanga, el kilo se ofreció a \$2.674, lo que representó un incremento del 15,56 % frente a la semana anterior.

Asimismo, se incrementan los precios de la zanahoria en veintitrés de los veintiocho mercados donde se vendió esta semana. Los comerciantes afirmaron que esta situación obedeció a que se redujo la oferta procedente de la Sabana de Bogotá. En Cali y Bogotá D. C., por ejemplo, el kilo se vendió a \$621 y a \$1.219, respectivamente, lo que significó un incremento superior al 20,00 %, respecto a la semana anterior. Igualmente, se registró un incremento en los precios de la habichuela, comportamiento que se registró en veintisiete de los cuarenta mercados en los que se ofreció; dicho comportamiento se debió a la

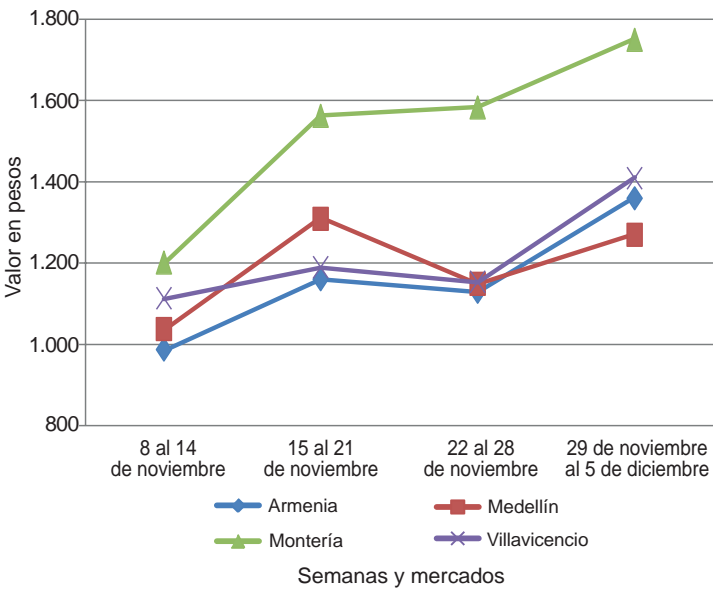
reducción en la oferta desde Pradera y Candelaria (Valle del Cauca). En Cúcuta y Montería, los precios subieron en un 16,12 % y el kilo se vendió a \$1.340 y a \$1.519, respectivamente.

En cambio, disminuyeron las cotizaciones del pimentón, los tomates chonto y larga vida, el chócolo mazorca, la coliflor, el pepino cohombro y la remolacha. En el caso del pimentón, la reducción del precio se registró en veinticuatro de los cuarenta y un mercados donde se ofreció, y se debió a que se incrementó la oferta proveniente desde el Valle del Cauca y Santander. En Ibagué, por ejemplo, el kilo se vendió a \$2.350; un 14,23 %, más.

Asimismo se registró un aumento en la oferta de tomate chonto desde Risaralda, Huila y Boyacá, provocando una reducción en los precios en catorce de los quince mercados donde se negoció esta semana. En Armenia y Tunja, por ejemplo, la reducción fue del 9,49 %, ofreciéndose el kilo a \$908 y a \$852, respectivamente.

Igualmente, disminuyeron los precios del chócolo mazorca, comportamiento que se registró en veintiuno de los treinta y cinco mercados donde se ofreció el producto, gracias a que se contó con una mayor oferta procedente desde los municipios de Ponedera, María la Baja (Atlántico), Chiquinquirá y Saboyá (Boyacá). En Cali, el kilo se vendió a \$458, lo que representó una caída del 19,79 %.

Gráfico 2. Comportamiento de los precios de la cebolla junca 2014 (8 de noviembre al 5 de diciembre)



Fuente: SIPSA-DANE.



**Cuadro 1. Mercados mayoristas. Precios de venta de verduras y hortalizas
2014 (29 de noviembre al 5 de diciembre)**

Productos y mercados	Pesos por kilogramo				Tenden- cia	Productos y mercados	Pesos por kilogramo				Tenden- cia	
	Mínimo	Máximo	Medio	Precios			Mínimo	Máximo	Medio	Precios		
Acelga						Ajo (continuación)						
Barranquilla, Barranquillita	3.000	3.200	3.100		+	Pamplona (Norte de Santander)	2.000	2.500	2.239		++	
Bogotá, D. C., Corabastos	400	700	533		+++	Pasto (Nariño)	2.500	3.000	2.583		-	
Bucaramanga, Centroabastos	1.500	1.600	1.550		++	Pereira, La 41	3.111	3.778	3.389		++	
Cali, Cavasa	1.000	1.000	1.000		=	Pereira, Mercasa	2.778	3.111	2.926		-	
Cali, Santa Helena	1.500	1.500	1.500		=	San Gil (Santander)	2.200	2.500	2.300		=	
Cartagena, Bazurto	2.500	2.500	2.500		=	Sogamoso (Boyacá)	1.800	2.000	1.900		++	
Chiquinquirá (Boyacá)	1.333	1.333	1.333		=	Tunja (Boyacá)	3.400	3.600	3.567		-	
Duitama (Boyacá)	800	800	800		=	Valledupar, Mercabastos	2.800	2.800	2.800		-	
Ibagué, Plaza La 21	720	960	820		+	Villavicencio, CAV	4.400	5.000	4.617		-	
Ipiales (Nariño)	500	700	633		-							
Medellín, Central						Ajo importado						
Mayorista de Antioquia	1.000	1.000	1.000		-	Armenia, Mercar	2.900	3.000	2.978		-	
Neiva, Surabastos	1.500	1.500	1.500		=	Barranquilla, Barranquillita	2.600	2.800	2.700		=	
Pamplona (Norte de Santander)	1.600	1.600	1.600		=	Barranquilla, Granabastos	2.800	3.200	2.983		-	
Pasto (Nariño)	1.000	1.500	1.188		+	Bogotá, D. C., Corabastos	3.000	3.500	3.197		-	
Sogamoso (Boyacá)	800	800	800		--	Bucaramanga, Centroabastos	3.000	3.300	3.213		+	
Tunja (Boyacá)	900	1.000	930		+	Buenaventura (Valle del Cauca)	3.200	3.200	3.200		=	
Ubaté (Cundinamarca)	500	500	500		+	Cali, Cavasa	2.900	3.000	2.967		=	
Villavicencio, CAV	800	1.000	908		-	Cali, Santa Helena	3.000	3.000	3.000		=	
						Cartagena, Bazurto	2.700	2.800	2.744		-	
Ahuyama						Cúcuta, Cenabastos	3.000	3.500	3.384		+	
Armenia, Mercar	700	800	711		-	Ibagué, Plaza La 21	3.500	4.000	3.875		+	
Barranquilla, Barranquillita	500	571	517		+	Ipiales (Nariño)	2.800	3.000	2.978		-	
Barranquilla, Granabastos	500	571	565		-	Manizales (Caldas)	3.200	4.000	3.683		+	
Bogotá, D. C., Corabastos	1.000	1.100	1.091		-	Medellín, Central						
Bucaramanga, Centroabastos	700	800	748		+	Mayorista de Antioquia	2.200	2.500	2.413		=	
Buenaventura (Valle del Cauca)	1.000	1.000	1.000		=	Montería (Córdoba)	2.700	3.000	2.842		+	
Cali, Cavasa	950	950	950		-	Neiva, Surabastos	3.000	3.300	3.117		-	
Cali, Santa Helena	850	900	883		+	Palmira (Valle del Cauca)	2.900	3.200	3.000		-	
Cartagena, Bazurto	600	600	600		-	Pamplona (Norte de Santander)	5.000	5.000	5.000		=	
Cartago (Valle del Cauca)	700	1.000	789		+	Pasto (Nariño)	3.000	3.500	3.150		-	
Cúcuta, Cenabastos	800	900	813		+	Pereira, La 41	3.400	3.600	3.500		+	
Duitama (Boyacá)	480	512	496		+	Pereira, Mercasa	3.200	3.500	3.333		+	
Ibagué, Plaza La 21	800	800	800		=	Popayán (Cauca)	3.100	3.300	3.200		-	
Manizales (Caldas)	800	900	850		=	Sincelejo (Sucre)	2.700	2.900	2.767		+	
Medellín, Central						Tuluá (Valle del Cauca)	2.800	3.200	3.000		+	
Mayorista de Antioquia	500	600	550		=							
Montería (Córdoba)	300	400	353		-	Apio						
Palmira (Valle del Cauca)	900	900	900		+	Barranquilla, Barranquillita	900	1.000	950		=	
Pamplona (Norte de Santander)	800	1.000	940		-	Barranquilla, Granabastos	1.000	1.100	1.025		=	
Pereira, La 41	700	700	700		-	Bogotá, D. C., Corabastos	400	600	486		-	
Pereira, Mercasa	700	800	767		-	Bucaramanga, Centroabastos	1.000	1.167	1.055		-	
Popayán (Cauca)	460	500	475		-	Cali, Cavasa	706	824	779		++	
Rionegro (Antioquia)	650	800	713		-	Cali, Santa Helena	588	647	608		+	
San Gil (Santander)	600	600	600		--	Cartagena, Bazurto	1.000	1.000	1.000		=	
Socorro (Santander)	600	600	600		-	Cartago (Valle del Cauca)	800	1.120	942		++	
Sogamoso (Boyacá)	585	615	600		+	Chiquinquirá (Boyacá)	1.000	1.000	1.000		=	
Tuluá (Valle del Cauca)	600	700	667		+	Cúcuta, Cenabastos	1.250	2.083	1.556		+	
Tunja (Boyacá)	462	585	550		++	Ibagué, Plaza La 21	720	960	840		+	
Valledupar, Mercabastos	500	600	573		+	Ipiales (Nariño)	1.000	1.000	1.000		+	
Valledupar, Mercado Nuevo	600	600	600		+	Manizales (Caldas)	960	1.280	1.110		+	
Villavicencio, CAV	1.000	1.000	1.000		=	Marinilla (Antioquia)	500	650	587		-	
						Medellín, Central						
Ahuyamín (Sakata)						Mayorista de Antioquia	500	800	669		-	
Bogotá, D. C., Corabastos	600	900	679		--	Medellín, Coomerca	800	1.000	898		=	
Neiva, Surabastos	640	800	747		-	Montería (Córdoba)	800	1.300	1.042		++	
San Gil (Santander)	600	600	600		=	Neiva, Surabastos	1.400	1.500	1.425		+	
Villavicencio, CAV	800	1.000	892		n.d.	Palmira (Valle del Cauca)	1.250	1.250	1.250		+	
						Pamplona (Norte de Santander)	1.167	1.250	1.208		=	
AjÍ dulce						Pasto (Nariño)	1.000	2.000	1.583		-	
Cartagena, Bazurto	1.500	2.667	2.064		++	Pereira, La 41	1.000	1.167	1.042		-	
Medellín, Central						Pereira, Mercasa	833	1.167	1.047		+	
Mayorista de Antioquia	1.500	2.000	1.831		+	Rionegro (Antioquia)	1.000	1.300	1.108		-	
Montería (Córdoba)	1.375	2.250	1.917		+++	Sincelejo (Sucre)	900	1.600	1.225		+	
Sincelejo (Sucre)	2.000	2.000	2.000		+++	Tuluá (Valle del Cauca)	1.083	1.167	1.125		++	
Valledupar, Mercabastos	2.000	2.000	2.000		--	Tunja (Boyacá)	1.000	1.200	1.053		+	
Valledupar, Mercado Nuevo	2.000	2.000	2.000		--	Valledupar, Mercabastos	800	1.000	928		-	
						Villavicencio, CAV	1.000	1.000	1.000		-	
AjÍ topito dulce												
Barranquilla, Barranquillita	1.250	2.000	1.708		-	Arveja verde en vaina						
						Armenia, Mercar	1.440	2.080	1.680		++	
Ajo						Barranquilla, Barranquillita	4.500	5.000	4.750		=	
Bogotá, D. C., Corabastos	3.400	4.000	3.740		+	Barranquilla, Granabastos	4.500	5.000	4.683		+	
Cartago (Valle del Cauca)	3.500	4.000	3.833		-	Bogotá, D. C., Corabastos	3.000	3.600	3.338		-	
Chiquinquirá (Boyacá)	3.600	4.000	3.800		-	Bucaramanga, Centroabastos	2.400	3.000	2.674		++	
Cúcuta, Cenabastos	1.667	2.000	1.740		+	Carmen de Viboral (Antioquia)	2.400	2.500	2.433		+++	
Duitama (Boyacá)	2.400	2.400	2.400		=	Cartago (Valle del Cauca)	1.840	2.800	2.151		++	
Ibagué, Plaza La 21	2.778	2.778	2.778		+	Chiquinquirá (Boyacá)	2.600	2.800	2.750		+	
Ipiales (Nariño)	2.250	2.500	2.444		+	Cúcuta, Cenabastos	2.400	3.200	2.855		+	
Manizales (Caldas)	3.125	3.750	3.438		=	Duitama (Boyacá)	2.200	2.400	2.300		-	
Medellín, Central						El Santuario (Antioquia)	1.800	2.800	2.367		+++	
Mayorista de Antioquia	4.500	5.000	4.923		++	Ibagué, Plaza La 21	1.600	2.400	1.996		+	

Cuadro 1. Mercados mayoristas. Precios de venta de verduras y hortalizas (continuación)
2014 (29 de noviembre al 5 de diciembre)

Productos y mercados	Pesos por kilogramo				Tendencia	Productos y mercados	Pesos por kilogramo				Tendencia
	Mínimo	Máximo	Medio	Precios			Mínimo	Máximo	Medio	Precios	
Arveja verde en vaina (continuación)						Calabaza (continuación)					
Ipiales (Nariño)	1.800	2.300	2.078		+++	Cúcuta, Cenabastos	267	444	359		-
La Ceja (Antioquia)	2.000	2.500	2.233		+++	Medellín, Central					
Manizales (Caldas)	2.500	3.000	2.750		=	Mayorista de Antioquia	500	600	550		=
Marinilla (Antioquia)	1.700	2.600	2.083		+++	Montería (Córdoba)	260	320	298		-
Medellín, Central						Cebolla cabeza blanca					
Mayorista de Antioquia	2.000	2.800	2.335		+++	Armenia, Mercar	480	540	502		-
Medellín, Coomerca	2.200	2.800	2.513		+++	Barranquilla, Barranquillita	500	800	663		--
Neiva, Surabastos	2.000	2.800	2.433		++	Barranquilla, Granabastos	640	700	675		---
Palmira (Valle del Cauca)	1.600	1.700	1.625		+++	Bogotá, D. C., Corabastos	400	500	450		-
Pamplona (Norte de Santander)	1.667	3.167	2.584		+++	Bucaramanga, Centroabastos	500	500	500		=
Pereira, La 41	2.400	2.560	2.420		+++	Cartagena, Bazurto	600	680	640		-
Pereira, Mercasa	2.160	2.800	2.500		+++	Cartago (Valle del Cauca)	440	600	531		--
Rionegro (Antioquia)	1.800	2.700	2.150		+++	Chiquinquirá (Boyacá)	360	800	578		--
San Gil (Santander)	2.400	2.800	2.533		+	Cúcuta, Cenabastos	400	440	423		-
San Vicente (Antioquia)	2.200	2.300	2.250		+++	Duitama (Boyacá)	460	460	460		-
Socorro (Santander)	2.320	2.480	2.400		-	Ibagué, Plaza La 21	400	560	455		-
Sogamoso (Boyacá)	3.200	3.400	3.300		-	La Ceja (Antioquia)	900	1.000	967		+
Sonson (Antioquia)	1.333	1.417	1.375		+	Manizales (Caldas)	600	800	663		+
Tunja (Boyacá)	2.600	3.000	2.833		+	Medellín, Central					
Ubaté (Cundinamarca)	2.400	2.400	2.400		++	Mayorista de Antioquia	521	900	710		-
Villavicencio, CAV	2.200	3.000	2.575		+	Medellín, Coomerca	700	900	831		-
Arveja verde en vaina pastusa						Montería (Córdoba)	600	800	725		--
Buenaventura (Valle del Cauca)	2.000	2.000	2.000		++	Neiva, Surabastos	540	600	582		+
Cali, Cavasa	1.600	2.000	1.813		+++	Pamplona (Norte de Santander)	500	800	587		---
Cali, Santa Helena	1.600	2.000	1.800		+++	Pereira, La 41	500	560	520		-
Manizales (Caldas)	2.500	3.000	2.750		+	Pereira, Mercasa	400	600	481		--
Medellín, Central						Rionegro (Antioquia)	625	729	639		---
Mayorista de Antioquia	2.200	2.400	2.300		+++	San Gil (Santander)	480	600	507		-
Pasto (Nariño)	1.200	1.500	1.333		+	Sincelejo (Sucre)	700	800	783		-
Popayán (Cauca)	1.600	1.680	1.633		+++	Socorro (Santander)	500	600	533		-
Tuluá (Valle del Cauca)	2.000	2.080	2.027		++	Sogamoso (Boyacá)	500	500	500		-
Berenjena						Tunja (Boyacá)	300	340	308		-
Armenia, Mercar	1.300	1.400	1.367		-	Ubaté (Cundinamarca)	1.400	1.400	1.400		=
Barranquilla, Barranquillita	500	500	500		+	Valledupar, Mercabastos	500	600	526		-
Bogotá, D. C., Corabastos	1.200	1.200	1.200		=	Villavicencio, CAV	500	700	574		+
Cali, Cavasa	2.000	2.000	2.000		=	Cebolla cabeza blanca bogotana					
Cartagena, Bazurto	1.000	2.000	1.448		+	Buenaventura (Valle del Cauca)	583	625	611		=
Manizales (Caldas)	2.000	2.000	2.000		=	Cali, Cavasa	313	417	359		--
Medellín, Central						Cali, Santa Helena	417	458	444		---
Mayorista de Antioquia	800	1.200	992		+	Tuluá (Valle del Cauca)	479	479	479		-
Montería (Córdoba)	750	750	750		++	Cebolla cabeza blanca importada					
Sincelejo (Sucre)	750	1.000	868		++	Palmira (Valle del Cauca)	625	625	625		n.d.
Brócoli						Rionegro (Antioquia)	625	729	682		-
Armenia, Mercar	1.600	1.600	1.600		--	Cebolla cabeza blanca pastusa					
Barranquilla, Barranquillita	3.500	4.000	3.750		=	Buenaventura (Valle del Cauca)	563	604	580		+
Barranquilla, Granabastos	3.500	4.000	3.700		=	Cali, Cavasa	250	333	300		---
Bogotá, D. C., Corabastos	1.200	2.000	1.413		-	Palmira (Valle del Cauca)	521	583	559		--
Bucaramanga, Centroabastos	2.000	3.000	2.484		+	Pasto (Nariño)	313	417	358		--
Cali, Cavasa	1.800	2.000	1.867		-	Popayán (Cauca)	375	458	417		-
Cali, Santa Helena	1.600	1.800	1.725		+	Cebolla cabeza blanca peruana					
Cartagena, Bazurto	5.000	5.000	5.000		+	Buenaventura (Valle del Cauca)	708	708	708		=
Chiquinquirá (Boyacá)	600	800	700		---	Cali, Cavasa	438	479	466		-
Cúcuta, Cenabastos	2.000	3.000	2.625		++	Ipiales (Nariño)	426	532	496		=
Duitama (Boyacá)	800	900	850		=	Pasto (Nariño)	417	625	536		---
Ibagué, Plaza La 21	1.500	1.500	1.500		+	Popayán (Cauca)	875	917	896		+++
Ipiales (Nariño)	500	833	667		+++	Tuluá (Valle del Cauca)	500	521	508		--
Manizales (Caldas)	2.000	2.667	2.356		+	Cebolla cabeza roja					
Marinilla (Antioquia)	900	1.100	1.000		--	Ibagué, Plaza La 21	1.600	1.600	1.600		n.d.
Medellín, Central						San Gil (Santander)	1.300	1.300	1.300		=
Mayorista de Antioquia	800	1.500	1.188		---	Cebolla cabeza roja importada					
Montería (Córdoba)	5.000	5.000	5.000		=	Barranquilla, Barranquillita	1.067	1.333	1.219		-
Neiva, Surabastos	2.400	3.000	2.717		+	Bogotá, D. C., Corabastos	1.042	1.042	1.042		=
Palmira (Valle del Cauca)	833	833	833		-	Bucaramanga, Centroabastos	1.000	1.042	1.038		-
Pamplona (Norte de Santander)	1.500	1.500	1.500		=	Buenaventura (Valle del Cauca)	979	1.042	1.024		+
Pasto (Nariño)	500	1.000	817		+	Medellín, Central					
Sogamoso (Boyacá)	1.200	1.200	1.200		+	Mayorista de Antioquia	938	1.300	1.153		-
Tunja (Boyacá)	1.000	1.200	1.100		+	Montería (Córdoba)	1.000	1.200	1.083		-
Ubaté (Cundinamarca)	1.000	1.000	1.000		=	Cebolla cabeza roja ocañera					
Villavicencio, CAV	2.400	2.667	2.533		=	Cúcuta, Cenabastos	1.875	2.083	2.014		n.d.
Calabacín						Sincelejo (Sucre)	778	1.286	1.002		+
Bogotá, D. C., Corabastos	200	280	231		--						
Cali, Cavasa	1.700	1.800	1.767		-						
Medellín, Central											
Mayorista de Antioquia	800	1.000	896		--						
Ubaté (Cundinamarca)	1.500	1.500	1.500		+++						
Calabaza											
Bogotá, D. C., Corabastos	200	240	213		---						


**Cuadro 1. Mercados mayoristas. Precios de venta de verduras y hortalizas (continuación)
2014 (29 de noviembre al 5 de diciembre)**

Productos y mercados	Pesos por kilogramo				Tendencia	Productos y mercados	Pesos por kilogramo				Tendencia
	Mínimo	Máximo	Medio				Mínimo	Máximo	Medio		
Cebolla cabezona roja ocañera (continuación)						Cebollín chino (continuación)					
Valledupar, Mercabastos	1.000	1.000	1.000	--		Cartagena, Bazurto	4.000	4.000	4.000	=	
Valledupar, Mercado Nuevo	1.000	1.000	1.000	--		Chócolo mazorca					
Cebolla cabezona roja peruana						Armenia, Mercar	357	500	419	---	
Barranquilla, Granabastos	1.178	1.222	1.206	=		Armenia, Retiro	357	571	416	---	
Cali, Cavasa	875	896	886	-		Barranquilla, Barranquillita	324	541	405	++	
Cartagena, Bazurto	1.087	1.429	1.251	+		Bogotá, D. C., Corabastos	1.200	1.300	1.234	+	
Cúcuta, Cenabastos	1.042	1.250	1.172	+		Bucaramanga, Centroabastos	700	1.000	863	--	
Ipiales (Nariño)	745	851	768	+		Buenaventura (Valle del Cauca)	500	571	555	+	
Neiva, Surabastos	880	960	918	+		Cali, Cavasa	429	500	458	--	
Pamplona (Norte de Santander)	1.458	1.458	1.458	n.d.		Cali, Santa Helena	400	457	429	--	
Pasto (Nariño)	833	917	858	-		Cartagena, Bazurto	375	450	400	+++	
Sincelejo (Sucre)	870	1.261	1.125	-		Cartago (Valle del Cauca)	700	750	733	=	
Valledupar, Mercabastos	1.000	1.200	1.092	-		Chiquinquirá (Boyacá)	800	800	800	-	
Valledupar, Mercado Nuevo	1.000	1.200	1.067	--		Cúcuta, Cenabastos	455	545	513	+	
Cebolla junca						Duitama (Boyacá)	873	909	891	-	
Armenia, Mercar	1.200	1.520	1.360	+++		Ibagué, Plaza La 21	720	800	773	++	
Barranquilla, Granabastos	1.867	2.200	2.067	=		Ipiales (Nariño)	514	629	571	-	
Bucaramanga, Centroabastos	875	938	923	+		Manizales (Caldas)	385	538	481	--	
Cartagena, Bazurto	1.029	1.118	1.074	+		Marinilla (Antioquia)	792	917	861	-	
Cartago (Valle del Cauca)	1.120	1.200	1.156	+		Medellín, Central					
Chiquinquirá (Boyacá)	750	750	750	=		Mayorista de Antioquia	765	824	778	-	
Ipiales (Nariño)	1.250	1.300	1.267	+		Medellín, Coomerca	733	867	829	-	
La Ceja (Antioquia)	1.200	1.440	1.324	-		Montería (Córdoba)	660	720	701	++	
Manizales (Caldas)	1.280	1.600	1.420	++		Neiva, Surabastos	512	576	553	---	
Medellín, Central						Pamplona (Norte de Santander)	455	545	496	+	
Mayorista de Antioquia	941	1.500	1.268	++		Pasto (Nariño)	357	500	448	-	
Medellín, Coomerca	1.200	1.800	1.523	++		Peñol (Antioquia)	833	958	902	-	
Montería (Córdoba)	1.500	2.083	1.681	+		Popayán (Cauca)	471	600	543	--	
Pereira, La Bella	800	1.000	950	++		Rionegro (Antioquia)	714	929	852	-	
Pereira, La 41	867	1.067	944	++		San Gil (Santander)	625	800	713	-	
Pereira, Mercasa	867	933	883	++		San Vicente (Antioquia)	792	833	811	-	
Rionegro (Antioquia)	1.100	1.600	1.354	--		Sincelejo (Sucre)	360	400	391	-	
Sincelejo (Sucre)	800	1.000	850	+		Socorro (Santander)	700	750	725	++	
Sonsón (Antioquia)	960	960	960	++		Sogamoso (Boyacá)	1.000	1.100	1.050	++	
Ubaté (Cundinamarca)	800	800	800	---		Sonsón (Antioquia)	400	450	425	=	
Valledupar, Mercabastos	1.167	1.333	1.194	++		Tunja (Boyacá)	800	900	880	+++	
Villavicencio, CAV	1.217	1.522	1.382	++		Valledupar, Mercabastos	667	800	689	--	
						Villavicencio, CAV	1.400	1.600	1.458	+	
Cebolla junca Aquitania						Cidra					
Barranquilla, Barranquillita	1.200	1.333	1.267	=		Ibagué, Plaza La 21	640	800	750	n.d.	
Bogotá, D. C., Corabastos	778	1.111	924	-		La Ceja (Antioquia)	300	400	372	--	
Bucaramanga, Centroabastos	875	938	930	+		Marinilla (Antioquia)	400	480	437	--	
Buenaventura (Valle del Cauca)	1.400	1.400	1.400	=		Medellín, Central					
Cali, Cavasa	711	800	765	-		Mayorista de Antioquia	400	600	504	-	
Cali, Santa Helena	667	756	711	n.d.		Peñol (Antioquia)	400	450	416	---	
Duitama (Boyacá)	800	833	817	+		San Vicente (Antioquia)	250	300	275	---	
Ibagué, Plaza La 21	1.120	1.320	1.193	++		Villavicencio, CAV	800	1.200	1.123	--	
Neiva, Surabastos	587	880	693	+		Cilantro					
San Gil (Santander)	1.760	1.760	1.760	=		Armenia, Mercar	1.400	1.600	1.500	=	
Sogamoso (Boyacá)	500	500	500	--		Barranquilla, Barranquillita	3.500	4.000	3.750	=	
Tuluá (Valle del Cauca)	1.333	1.333	1.333	+		Bogotá, D. C., Corabastos	800	1.200	954	--	
Tunja (Boyacá)	600	733	660	+		Bucaramanga, Centroabastos	5.000	8.000	6.219	++	
Cebolla junca Berlín						Buenaventura (Valle del Cauca)	1.750	2.000	1.917	=	
Barranquilla, Barranquillita	1.000	1.067	1.033	=		Cali, Cavasa	1.000	1.000	1.000	=	
Cúcuta, Cenabastos	625	938	831	-		Cali, Santa Helena	1.000	1.100	1.025	+	
Pamplona (Norte de Santander)	625	781	740	-		Cartagena, Bazurto	2.200	3.200	2.558	+++	
Valledupar, Mercabastos	1.000	1.333	1.213	+++		Cartago (Valle del Cauca)	1.500	2.000	1.750	=	
Cebolla junca pastusa						Chiquinquirá (Boyacá)	1.750	2.250	2.000	+++	
Cali, Cavasa	800	800	800	n.d.		Cúcuta, Cenabastos	4.000	6.000	5.000	+	
Palmira (Valle del Cauca)	500	583	556	-		Duitama (Boyacá)	2.000	2.333	2.167	--	
Pasto (Nariño)	222	444	381	---		Ibagué, Plaza La 21	600	1.200	880	---	
Popayán (Cauca)	756	800	778	-		Ipiales (Nariño)	1.600	2.200	1.850	++	
Cebolla junca Tenerife						La Ceja (Antioquia)	2.500	3.000	2.778	++	
Cali, Cavasa	700	750	738	+		Manizales (Caldas)	3.200	4.000	3.600	++	
Cali, Santa Helena	500	800	671	++		Marinilla (Antioquia)	2.800	3.000	2.883	+++	
Palmira (Valle del Cauca)	622	667	644	+		Medellín, Central					
Cebolla junca puerro						Mayorista de Antioquia	2.000	3.000	2.692	+	
Cali, Cavasa	2.000	2.000	2.000	=		Medellín, Coomerca	2.000	3.500	2.990	+	
Cali, Santa Helena	2.500	2.500	2.500	+		Montería (Córdoba)	3.000	5.000	4.500	+++	
Cúcuta, Cenabastos	2.000	2.250	2.042	+		Neiva, Surabastos	4.000	5.333	4.556	++	
Medellín, Central						Palmira (Valle del Cauca)	1.000	1.000	1.000	=	
Mayorista de Antioquia	700	1.000	773	+		Pamplona (Norte de Santander)	2.000	2.667	2.222	+++	
Cebollín chino						Pasto (Nariño)	3.000	5.500	4.292	+	
Barranquilla, Barranquillita	2.500	3.000	2.750	+		Pereira, La 41	1.500	2.000	1.583	+	
						Pereira, Mercasa	1.000	1.500	1.313	+	
						Popayán (Cauca)	1.500	1.750	1.583	=	
						Rionegro (Antioquia)	3.000	4.500	3.501	++	
						Sincelejo (Sucre)	4.000	7.000	5.056	+++	
						Sogamoso (Boyacá)	2.000	2.333	2.167	-	

Cuadro 1. Mercados mayoristas. Precios de venta de verduras y hortalizas (continuación)
2014 (29 de noviembre al 5 de diciembre)

Productos y mercados	Pesos por kilogramo				Tendencia	Productos y mercados	Pesos por kilogramo				Tendencia
	Mínimo	Máximo	Medio	Precios			Mínimo	Máximo	Medio	Precios	
Cilantro (continuación)						Frijol verde cargamanto (continuación)					
Tuluá (Valle del Cauca)	1.250	1.250	1.250	=		Pasto (Nariño)	1.900	2.400	2.158	--	
Tunja (Boyacá)	1.250	2.000	1.525	+		Peñol (Antioquia)	2.200	3.000	2.611	-	
Ubaté (Cundinamarca)	1.500	1.500	1.500	---		Popayán (Cauca)	2.300	2.400	2.375	+	
Valledupar, Mercabastos	2.000	3.000	2.500	+++		Rionegro (Antioquia)	2.800	3.100	2.975	+	
Valledupar, Mercado Nuevo	2.000	3.000	2.500	+++		San Vicente (Antioquia)	2.200	2.400	2.300	--	
Villavicencio, CAV	1.500	2.000	1.771	-		Sogamoso (Boyacá)	2.800	3.000	2.900	+	
Coles						Sonsón (Antioquia)	1.700	1.800	1.775	---	
Bogotá, D. C., Corabastos	1.400	1.600	1.500	+++		Tunja (Boyacá)	2.400	2.600	2.530	-	
Medellín, Central						Villavicencio, CAV	2.400	2.800	2.600	-	
Mayorista de Antioquia	800	1.300	958	--		Frijol verde en vaina					
Medellín, Coomerca	1.000	1.000	1.000	=		Armenia, Mercar	2.560	2.720	2.613	--	
Coliflor						Barranquilla, Barranquillita	4.500	5.000	4.750	=	
Barranquilla, Barranquillita	3.500	4.000	3.750	=		Barranquilla, Granabastos	4.000	4.500	4.333	=	
Barranquilla, Granabastos	3.500	4.000	3.667	=		Bucaramanga, Centroabastos	2.200	3.000	2.586	--	
Bogotá, D. C., Corabastos	600	800	725	--		Buenaventura (Valle del Cauca)	3.600	3.600	3.600	n.d.	
Bucaramanga, Centroabastos	2.000	3.000	2.484	+		Cartago (Valle del Cauca)	2.600	3.500	2.944	--	
Cali, Cavasa	1.800	2.000	1.967	+		Chiquinquirá (Boyacá)	2.400	2.600	2.500	=	
Cali, Santa Helena	1.600	1.800	1.725	+		Cúcuta, Cenabastos	1.500	1.800	1.557	-	
Cartagena, Bazurto	5.000	5.000	5.000	=		Duitama (Boyacá)	2.200	2.400	2.300	-	
Cartago (Valle del Cauca)	960	1.600	1.324	-		Ibagué, Plaza La 21	2.000	2.400	2.300	--	
Chiquinquirá (Boyacá)	1.000	1.200	1.100	-		Manizales (Caldas)	2.800	3.000	2.933	-	
Cúcuta, Cenabastos	2.000	3.000	2.604	++		Montería (Córdoba)	3.000	3.600	3.411	+	
Duitama (Boyacá)	800	900	850	=		Neiva, Surabastos	2.800	3.200	3.060	-	
Ipiales (Nariño)	583	667	639	-		Pamplona (Norte de Santander)	1.200	1.417	1.298	+	
Manizales (Caldas)	1.500	2.000	1.783	+		Pereira, La 41	2.500	3.000	2.596	--	
Marinilla (Antioquia)	1.000	1.100	1.033	+		Pereira, Mercasa	2.200	2.500	2.400	---	
Medellín, Central						San Gil (Santander)	2.240	2.400	2.293	--	
Mayorista de Antioquia	1.000	1.500	1.308	-		Sincelejo (Sucre)	3.000	3.600	3.289	+	
Montería (Córdoba)	4.000	4.000	4.000	--		Socorro (Santander)	2.160	2.400	2.280	-	
Neiva, Surabastos	1.700	2.000	1.908	-		Tunja (Boyacá)	1.800	1.900	1.817	--	
Palmira (Valle del Cauca)	1.000	1.200	1.167	-		Ubaté (Cundinamarca)	2.400	2.400	2.400	+	
Pamplona (Norte de Santander)	1.167	1.250	1.208	-		Haba verde					
Pasto (Nariño)	500	1.000	844	+++		Bogotá, D. C., Corabastos	1.000	1.200	1.063	+	
Pereira, La 41	1.500	1.500	1.500	=		Chiquinquirá (Boyacá)	500	700	625	--	
Pereira, Mercasa	1.333	2.000	1.569	-		Duitama (Boyacá)	760	800	780	=	
Popayán (Cauca)	1.083	1.167	1.104	-		Ipiales (Nariño)	500	600	575	++	
Sogamoso (Boyacá)	1.000	1.100	1.050	-		Pamplona (Norte de Santander)	500	1.000	726	++	
Tunja (Boyacá)	1.000	1.200	1.130	-		Sogamoso (Boyacá)	460	500	480	-	
Ubaté (Cundinamarca)	1.000	1.000	1.000	=		Tunja (Boyacá)	500	700	581	-	
Villavicencio, CAV	1.400	1.600	1.533	-		Ubaté (Cundinamarca)	750	750	750	-	
Espinaca						Habichuela					
Armenia, Mercar	2.667	3.111	2.907	-		Armenia, Mercar	720	960	840	+	
Barranquilla, Barranquillita	3.500	4.000	3.750	=		Barranquilla, Barranquillita	1.250	2.000	1.583	--	
Barranquilla, Granabastos	3.600	4.000	3.867	=		Barranquilla, Granabastos	1.250	1.500	1.350	---	
Bogotá, D. C., Corabastos	1.200	2.000	1.678	++		Bogotá, D. C., Corabastos	1.200	1.600	1.418	+++	
Bucaramanga, Centroabastos	3.000	3.500	3.016	+		Bucaramanga, Centroabastos	1.250	1.600	1.428	++	
Cali, Cavasa	1.400	1.500	1.471	+		Buenaventura (Valle del Cauca)	960	1.600	1.240	++	
Cartagena, Bazurto	6.000	7.000	6.500	=		Cali, Cavasa	800	1.320	1.017	---	
Chiquinquirá (Boyacá)	1.500	1.500	1.500	=		Cali, Santa Helena	720	1.000	830	+++	
Duitama (Boyacá)	2.333	2.400	2.367	+		Cartagena, Bazurto	1.600	1.900	1.788	-	
Ibagué, Plaza La 21	2.222	2.667	2.500	++		Cartago (Valle del Cauca)	800	1.120	898	-	
Ipiales (Nariño)	500	700	633	-		Chiquinquirá (Boyacá)	926	1.296	1.111	+	
Manizales (Caldas)	2.500	3.000	2.833	++		Cúcuta, Cenabastos	1.000	1.500	1.340	++	
Marinilla (Antioquia)	950	1.050	1.000	++		Duitama (Boyacá)	1.900	2.000	1.950	-	
Medellín, Central						El Santuario (Antioquia)	700	1.200	954	+++	
Mayorista de Antioquia	1.500	2.000	1.646	--		Ibagué, Plaza La 21	560	960	770	--	
Medellín, Coomerca	1.500	2.200	1.694	--		Ipiales (Nariño)	1.000	1.333	1.157	+++	
Neiva, Surabastos	2.588	3.294	2.922	+		La Ceja (Antioquia)	800	1.200	1.022	+	
Pasto (Nariño)	1.000	1.500	1.250	++		Manizales (Caldas)	800	1.440	1.140	+	
Sogamoso (Boyacá)	4.000	4.000	4.000	=		Marinilla (Antioquia)	450	1.100	789	+++	
Tunja (Boyacá)	2.000	2.333	2.133	++		Medellín, Central					
Ubaté (Cundinamarca)	1.765	1.765	1.765	---		Mayorista de Antioquia	500	1.600	954	+++	
Villavicencio, CAV	1.600	2.000	1.767	+		Medellín, Coomerca	800	1.300	1.028	++	
Frijol verde bolo						Montería (Córdoba)	1.300	1.800	1.519	++	
Cúcuta, Cenabastos	2.500	3.000	2.646	+		Neiva, Surabastos	960	1.280	1.107	--	
Pamplona (Norte de Santander)	1.600	1.917	1.690	--		Palmira (Valle del Cauca)	840	1.000	920	-	
Frijol verde cargamanto						Pamplona (Norte de Santander)	750	1.250	1.010	-	
Bogotá, D. C., Corabastos	2.800	3.200	2.998	+		Pasto (Nariño)	1.000	1.400	1.167	+	
Cali, Cavasa	2.600	2.700	2.663	--		Pereira, La 41	800	1.120	920	+	
Cali, Santa Helena	2.400	3.000	2.700	---		Pereira, Mercasa	960	1.120	1.015	+	
Carmen de Viboral (Antioquia)	2.600	2.700	2.650	+		Popayán (Cauca)	1.000	1.040	1.030	---	
El Santuario (Antioquia)	2.800	3.000	2.917	+		Rionegro (Antioquia)	650	1.000	804	+	
La Ceja (Antioquia)	2.500	2.800	2.700	n.d.		San Gil (Santander)	1.136	1.364	1.212	-	
Marinilla (Antioquia)	2.400	3.000	2.767	+		Sincelejo (Sucre)	1.200	2.000	1.394	+++	
Medellín, Central						Socorro (Santander)	1.136	1.273	1.205	-	
Mayorista de Antioquia	2.600	3.200	2.877	++		Sogamoso (Boyacá)	2.000	2.000	2.000	++	
Medellín, Coomerca	2.700	3.200	2.958	-		Sonsón (Antioquia)	850	900	888	++	
						Tuluá (Valle del Cauca)	640	1.120	860	+++	

**Cuadro 1. Mercados mayoristas. Precios de venta de verduras y hortalizas (continuación)
2014 (29 de noviembre al 5 de diciembre)**

Productos y mercados	Pesos por kilogramo				Tenden- cia	Productos y mercados	Pesos por kilogramo				Tenden- cia
	Mínimo	Máximo	Medio				Mínimo	Máximo	Medio		
Habichuela (continuación)						Pepino cohombro (continuación)					
Tunja (Boyacá)	1.400	1.800	1.693		++	Medellín, Coomerca	800	900	846		-
Ubaté (Cundinamarca)	1.760	2.000	1.880		+	Montería (Córdoba)	700	800	767		-
Valledupar, Mercabastos	1.000	1.250	1.188		+	Neiva, Surabastos	615	769	718		---
Villavicencio, CAV	1.000	1.667	1.288		+	Palmira (Valle del Cauca)	800	900	817		+
Habichuela larga						Pamplona (Norte de Santander)	880	1.000	951		+
Barranquilla, Barranquillita	1.500	2.000	1.750		=	Pasto (Nariño)	800	1.200	1.017		++
Montería (Córdoba)	1.800	2.000	1.978		-	Pereira, La 41	600	1.000	838		++
Lechuga Batavia						Pereira, Mercasa	500	900	731		++
Barranquilla, Barranquillita	1.600	1.800	1.742		+	Popayán (Cauca)	615	654	625		+
Barranquilla, Granabastos	1.800	1.900	1.875		+	Rionegro (Antioquia)	400	600	473		-
Bogotá, D. C., Corabastos	700	1.400	960		-	San Gil (Santander)	440	600	507		-
Bucaramanga, Centroabastos	1.000	1.167	1.052		+	Sincelejo (Sucre)	500	900	661		-
Buenaventura (Valle del Cauca)	1.200	1.300	1.233		+	Socorro (Santander)	520	520	520		--
Cali, Cavasa	462	769	651		+++	Sogamoso (Boyacá)	800	860	830		++
Cali, Santa Helena	615	692	628		-	Sonsón (Antioquia)	700	750	713		-
Cartagena, Bazurto	1.067	1.200	1.183		+	Tuluá (Valle del Cauca)	700	850	756		+
Cartago (Valle del Cauca)	1.120	1.360	1.240		+	Tunja (Boyacá)	800	900	862		-
Chiquinquirá (Boyacá)	1.000	1.000	1.000		--	Valledupar, Mercabastos	600	720	640		+
Cúcuta, Cenabastos	1.000	1.083	1.021		+	Villavicencio, CAV	800	1.000	913		-
Duitama (Boyacá)	1.100	1.200	1.150		=	Pepino de rellenar					
Ibagué, Plaza La 21	960	1.280	1.080		++	Armenia, Mercar	1.150	1.400	1.250		--
Ipiales (Nariño)	231	538	365		+++	Bogotá, D. C., Corabastos	1.500	2.000	1.798		-
Manizales (Caldas)	1.400	1.800	1.538		++	Cali, Cavasa	1.400	2.000	1.742		++
Marinilla (Antioquia)	550	800	692		+	Chiquinquirá (Boyacá)	1.333	1.333	1.333		-
Medellín, Central						Duitama (Boyacá)	800	867	833		-
Mayorista de Antioquia	563	643	610		-	Ibagué, Plaza La 21	800	1.389	1.086		--
Medellín, Coomerca	500	643	571		+	Medellín, Central					
Montería (Córdoba)	1.200	1.500	1.297		+++	Mayorista de Antioquia	2.000	2.000	2.000		=
Neiva, Surabastos	1.120	1.200	1.140		=	Neiva, Surabastos	1.600	1.840	1.660		-
Palmira (Valle del Cauca)	538	692	603		--	San Gil (Santander)	1.200	1.200	1.200		++
Pamplona (Norte de Santander)	833	1.000	917		--	Sogamoso (Boyacá)	1.267	1.333	1.300		-
Pasto (Nariño)	462	615	519		--	Tunja (Boyacá)	1.333	1.500	1.417		++
Pereira, La 41	1.000	1.500	1.236		++	Ubaté (Cundinamarca)	1.333	1.333	1.333		=
Pereira, Mercasa	1.000	1.417	1.214		+	Villavicencio, CAV	1.800	2.300	2.021		+
Popayán (Cauca)	667	833	760		++	Perejil					
Rionegro (Antioquia)	800	1.000	892		+	Armenia, Mercar	3.500	3.500	3.500		=
San Gil (Santander)	1.167	1.250	1.222		-	Barranquilla, Barranquillita	3.500	4.000	3.750		=
Sincelejo (Sucre)	800	1.000	875		+	Bogotá, D. C., Corabastos	1.333	2.333	1.906		+++
Sogamoso (Boyacá)	1.000	1.000	1.000		=	Bucaramanga, Centroabastos	6.000	6.000	6.000		+
Sonsón (Antioquia)	333	333	333		=	Chiquinquirá (Boyacá)	2.000	2.333	2.167		-
Tuluá (Valle del Cauca)	1.000	1.077	1.026		++	Duitama (Boyacá)	1.333	1.333	1.333		+++
Tunja (Boyacá)	1.000	1.200	1.107		+	Ibagué, Plaza La 21	3.000	4.000	3.500		+
Ubaté (Cundinamarca)	800	800	800		=	Ipiales (Nariño)	1.500	2.000	1.750		-
Valledupar, Mercabastos	1.000	1.167	1.042		+	Manizales (Caldas)	4.000	4.000	4.000		=
Villavicencio, CAV	1.200	1.400	1.233		-	Medellín, Central					
Lechuga crespa morada						Mayorista de Antioquia	2.000	4.000	3.029		+++
Bogotá, D. C., Corabastos	2.667	3.333	3.049		+	Neiva, Surabastos	4.000	4.000	4.000		=
Medellín, Central						Pamplona (Norte de Santander)	3.000	4.000	3.500		++
Mayorista de Antioquia	1.700	1.800	1.750		=	Pasto (Nariño)	1.500	2.500	1.917		+
Lechuga crespa verde						Sogamoso (Boyacá)	1.667	1.667	1.667		=
Bogotá, D. C., Corabastos	2.667	3.333	2.850		+	Tunja (Boyacá)	1.667	2.000	1.956		--
Cali, Cavasa	2.400	2.400	2.400		=	Pimentón					
Medellín, Central						Armenia, Mercar	1.500	1.800	1.611		-
Mayorista de Antioquia	1.800	2.000	1.900		=	Barranquilla, Barranquillita	1.917	2.917	2.236		++
Neiva, Surabastos	1.200	1.200	1.200		=	Barranquilla, Granabastos	1.667	2.500	1.917		++
Villavicencio, CAV	4.800	5.600	4.933		+	Bogotá, D. C., Corabastos	2.600	2.800	2.728		-
Pepino cohombro						Bucaramanga, Centroabastos	2.000	3.000	2.623		+
Armenia, Mercar	800	900	850		-	Buenaventura (Valle del Cauca)	1.714	1.929	1.821		-
Barranquilla, Barranquillita	750	1.100	856		+	Cali, Cavasa	1.800	2.000	1.958		-
Barranquilla, Granabastos	750	875	785		+	Cali, Santa Helena	1.800	2.000	1.900		=
Bogotá, D. C., Corabastos	1.300	1.500	1.383		-	Cartagena, Bazurto	2.000	3.000	2.375		+
Bucaramanga, Centroabastos	560	600	594		+	Cartago (Valle del Cauca)	1.600	1.900	1.711		-
Buenaventura (Valle del Cauca)	700	800	767		=	Chiquinquirá (Boyacá)	1.100	1.250	1.175		-
Cali, Cavasa	333	600	483		-	Cúcuta, Cenabastos	1.917	2.333	2.128		-
Cali, Santa Helena	367	433	394		---	Duitama (Boyacá)	1.520	1.600	1.560		+
Cartagena, Bazurto	840	880	862		-	El Santuario (Antioquia)	1.500	1.800	1.658		-
Cartago (Valle del Cauca)	700	900	800		+	Ibagué, Plaza La 21	2.000	2.500	2.350		--
Cúcuta, Cenabastos	600	800	702		-	Ipiales (Nariño)	1.200	1.600	1.467		---
Duitama (Boyacá)	540	560	550		+	Manizales (Caldas)	2.000	2.200	2.050		=
El Santuario (Antioquia)	300	400	392		+	Marinilla (Antioquia)	1.400	1.800	1.608		--
Ibagué, Plaza La 21	640	960	780		--	Medellín, Central					
Ipiales (Nariño)	833	1.000	870		-	Mayorista de Antioquia	1.800	2.400	2.023		-
La Ceja (Antioquia)	800	1.000	867		+	Medellín, Coomerca	2.000	2.200	2.054		+
Manizales (Caldas)	800	1.000	900		=	Montería (Córdoba)	2.400	2.800	2.489		+
Marinilla (Antioquia)	400	450	421		+	Neiva, Surabastos	2.000	2.286	2.095		--
Medellín, Central						Palmira (Valle del Cauca)	1.400	1.900	1.667		-
Mayorista de Antioquia	700	900	756		+	Pamplona (Norte de Santander)	2.500	2.917	2.569		+++
						Pasto (Nariño)	1.600	2.000	1.733		--
						Peñol (Antioquia)	1.450	1.650	1.567		---

Cuadro 1. Mercados mayoristas. Precios de venta de verduras y hortalizas (continuación)
2014 (29 de noviembre al 5 de diciembre)

Productos y mercados	Pesos por kilogramo				Tendencia	Productos y mercados	Pesos por kilogramo				Tendencia
	Mínimo	Máximo	Medio	Precios			Mínimo	Máximo	Medio	Precios	
Pimentón (continuación)						Repollo blanco (continuación)					
Pereira, La 41	1.600	2.200	1.950	=		Bucaramanga, Centroabastos	400	560	468	-	
Pereira, Mercasa	1.700	2.200	1.994	-		Buenaventura (Valle del Cauca)	667	700	678	++	
Popayán (Cauca)	1.000	1.571	1.321	-		Carmen de Viboral (Antioquia)	1.083	1.083	1.083	n.d.	
Rionegro (Antioquia)	1.500	2.400	1.913	--		Cartagena, Bazaruto	1.143	1.357	1.274	-	
San Gil (Santander)	1.143	1.286	1.214	+		Chiquinquirá (Boyacá)	500	500	500	++	
Sincelejo (Sucre)	2.400	3.000	2.711	+		El Santuario (Antioquia)	1.000	1.167	1.104	++	
Socorro (Santander)	1.143	1.286	1.214	+		La Ceja (Antioquia)	1.300	1.400	1.389	++	
Sogamoso (Boyacá)	1.167	1.250	1.208	++		Marinilla (Antioquia)	1.042	1.125	1.085	++	
Sonsón (Antioquia)	1.300	1.450	1.388	-		Medellín, Central					
Tuluá (Valle del Cauca)	1.400	1.700	1.550	--		Mayorista de Antioquia	923	1.154	1.044	+++	
Tunja (Boyacá)	1.929	2.143	2.081	+		Medellín, Coomerca	769	1.000	931	++	
Ubaté (Cundinamarca)	2.000	2.000	2.000	+		Montería (Córdoba)	1.167	1.367	1.276	++	
Valledupar, Mercabastos	2.083	2.500	2.329	-		Pasto (Nariño)	333	583	467	++	
Valledupar, Mercado Nuevo	2.083	2.500	2.306	-		Popayán (Cauca)	520	540	525	+	
Villavicencio, CAV	1.500	2.083	1.788	--		Rionegro (Antioquia)	1.000	1.167	1.081	++	
						Sincelejo (Sucre)	1.167	1.250	1.176	++	
Pimentón verde						Sonsón (Antioquia)	857	929	886	+++	
Bucaramanga, Centroabastos	1.154	1.692	1.495	++		Valledupar, Mercabastos	500	643	567	+	
Cartagena, Bazaruto	2.800	3.000	2.933	-		Villavicencio, CAV	1.417	1.667	1.583	+	
						Repollo blanco bogotano					
Rábano rojo						Cartago (Valle del Cauca)	1.333	1.750	1.561	++	
Barranquilla, Barranquillita	3.500	4.000	3.750	=		Manizales (Caldas)	1.667	2.000	1.847	++	
Bogotá, D. C., Corabastos	639	833	698	+++		Medellín, Central					
Bucaramanga, Centroabastos	2.000	2.500	2.435	-		Mayorista de Antioquia	1.143	1.429	1.302	+++	
Cali, Cavasa	2.000	2.000	2.000	=		Neiva, Surabastos	1.312	1.824	1.566	+++	
Cartagena, Bazaruto	4.000	4.000	4.000	=		Pereira, La 41	1.071	1.143	1.107	-	
Manizales (Caldas)	3.000	3.000	3.000	=		Pereira, Mercasa	1.143	1.457	1.311	++	
Medellín, Central						Repollo blanco valluno					
Mayorista de Antioquia	1.300	1.700	1.492	--		Cali, Cavasa	467	600	535	+++	
Montería (Córdoba)	5.000	5.000	5.000	+++		Cali, Santa Helena	500	533	517	-	
Neiva, Surabastos	3.000	3.000	3.000	=		Cartago (Valle del Cauca)	640	700	660	+	
Pamplona (Norte de Santander)	2.000	3.000	2.500	n.d.		Palmira (Valle del Cauca)	500	500	500	-	
Pasto (Nariño)	2.000	3.000	2.250	++		Pereira, La 41	720	880	800	++	
						Pereira, Mercasa	680	920	777	+	
Remolacha						Repollo morado					
Armenia, Mercar	384	448	404	-		Bogotá, D. C., Corabastos	714	857	814	+	
Barranquilla, Barranquillita	500	600	554	+		Bucaramanga, Centroabastos	1.200	1.400	1.300	+	
Barranquilla, Granabastos	500	667	564	+		Buenaventura (Valle del Cauca)	750	833	806	-	
Bogotá, D. C., Corabastos	333	500	457	++		Cali, Cavasa	667	1.000	810	+	
Bucaramanga, Centroabastos	500	600	563	+		Cúcuta, Cenabastos	833	1.111	1.069	-	
Cartagena, Bazaruto	500	583	543	-		El Santuario (Antioquia)	500	583	557	++	
Chiquinquirá (Boyacá)	300	400	368	-		Medellín, Central					
Duitama (Boyacá)	560	600	580	+		Mayorista de Antioquia	538	538	538	-	
El Santuario (Antioquia)	400	450	417	+		Pamplona (Norte de Santander)	778	889	833	n.d.	
Ibagué, Plaza La 21	800	960	840	+		Pasto (Nariño)	375	625	544	--	
Ipiales (Nariño)	500	500	500	---		Repollo verde					
La Ceja (Antioquia)	800	1.000	844	-		Bogotá, D. C., Corabastos	1.143	1.429	1.371	++	
Manizales (Caldas)	400	545	482	+		Cúcuta, Cenabastos	400	500	464	-	
Medellín, Central						Duitama (Boyacá)	760	800	780	-	
Mayorista de Antioquia	500	600	567	=		Ipiales (Nariño)	480	500	482	+	
Medellín, Coomerca	700	800	748	+		Manizales (Caldas)	680	1.000	830	+++	
Montería (Córdoba)	600	1.000	867	+		Pamplona (Norte de Santander)	300	500	396	-	
Neiva, Surabastos	448	576	507	+		San Gil (Santander)	560	640	587	-	
Rionegro (Antioquia)	500	700	621	-		Sogamoso (Boyacá)	500	550	525	+	
San Gil (Santander)	500	600	563	+		Tunja (Boyacá)	320	352	323	-	
Sogamoso (Boyacá)	600	600	600	-		Tomate chonto					
Tunja (Boyacá)	300	340	313	-		Armenia, Mercar	800	1.000	908	-	
Valledupar, Mercabastos	417	583	490	-		Bogotá, D. C., Corabastos	1.045	1.136	1.109	--	
Villavicencio, CAV	500	667	639	+		Cartago (Valle del Cauca)	800	1.000	878	-	
						Chiquinquirá (Boyacá)	720	800	760	-	
Remolacha antioqueña						Ibagué, Plaza La 21	800	1.000	896	-	
Sincelejo (Sucre)	800	1.000	897	+		Manizales (Caldas)	1.000	1.136	1.080	-	
						Peñol (Antioquia)	900	1.100	983	-	
Remolacha bogotana						Pereira, La 41	1.000	1.300	1.183	-	
Buenaventura (Valle del Cauca)	720	1.040	893	+		Pereira, Mercasa	1.000	1.200	1.033	-	
Cali, Cavasa	400	550	475	--		Sincelejo (Sucre)	1.100	1.300	1.217	-	
Cali, Santa Helena	417	467	431	--		Tunja (Boyacá)	773	909	852	--	
Cartago (Valle del Cauca)	700	800	767	=		Ubaté (Cundinamarca)	1.000	1.150	1.075	-	
Medellín, Central						Valledupar, Mercabastos	1.000	1.120	1.013	-	
Mayorista de Antioquia	417	500	435	--		Yarumal (Antioquia)	1.500	1.500	1.500	n.d.	
Palmira (Valle del Cauca)	450	500	467	---		Tomate chonto antioqueño					
Tuluá (Valle del Cauca)	583	633	600	-		El Santuario (Antioquia)	700	900	850	+	
						La Ceja (Antioquia)	1.000	1.400	1.086	+	
Remolacha regional						Marinilla (Antioquia)	700	1.200	932	-	
Cúcuta, Cenabastos	600	700	629	+		Medellín, Central					
Marinilla (Antioquia)	400	500	450	=		Mayorista de Antioquia	1.200	1.300	1.227	-	
Pamplona (Norte de Santander)	500	500	500	++							
						Repollo blanco					
Repollo blanco						Armenia, Mercar	433	467	459	--	
Armenia, Mercar	433	467	459	--		Barranquilla, Barranquillita	1.214	1.714	1.388	++	
Barranquilla, Barranquillita	1.214	1.714	1.388	++		Barranquilla, Granabastos	1.400	1.714	1.514	++	
Barranquilla, Granabastos	1.400	1.714	1.514	++							

**Cuadro 1. Mercados mayoristas. Precios de venta de verduras y hortalizas (conclusión)
2014 (29 de noviembre al 5 de diciembre)**

Productos y mercados	Pesos por kilogramo				Tendencia	Productos y mercados	Pesos por kilogramo				Tendencia
	Mínimo	Máximo	Medio				Mínimo	Máximo	Medio		
Tomate chonto antioqueño (continuación)						Tomate Riogrande ocañero					
Medellín, Coomerca	1.000	1.200	1.063		-	Barranquilla, Barranquillita	800	1.200	963		-
Montería (Córdoba)	1.000	1.500	1.344		-	Barranquilla, Granabastos	1.200	1.400	1.300		-
Peñol (Antioquia)	700	900	824		-	Cartagena, Bazurto	1.000	1.167	1.075		-
Rionegro (Antioquia)	900	1.200	1.018		-	Sincedejo (Sucre)	800	1.080	973		-
Sonsón (Antioquia)	1.000	1.100	1.050		+++	Valledupar, Mercabastos	1.042	1.042	1.042		-
Tomate chonto valluno						Zanahoria					
Buenaventura (Valle del Cauca)	1.200	1.500	1.367		+	Armenia, Mercar	867	1.250	1.022		+++
Cali, Cavasa	800	1.100	971		--	Bogotá, D. C., Corabastos	1.000	1.417	1.219		+++
Cali, Santa Helena	900	1.000	983		-	Bucaramanga, Centroabastos	667	917	826		++
Medellín, Central						Buenaventura (Valle del Cauca)	636	1.000	797		+++
Mayorista de Antioquia	1.200	1.300	1.227		-	Cali, Cavasa	455	818	621		+++
Palmira (Valle del Cauca)	1.200	1.200	1.200		=	Cali, Santa Helena	455	909	659		+++
Tuluá (Valle del Cauca)	1.000	1.100	1.050		--	Chiquinquirá (Boyacá)	900	900	900		++
Tomate larga vida						Cúcuta, Cenabastos	750	833	819		+
Bogotá, D. C., Corabastos	900	1.200	1.077		-	Duitama (Boyacá)	1.400	1.500	1.450		+
Cali, Cavasa	1.200	1.600	1.379		--	Ibagué, Plaza La 21	1.120	1.600	1.295		+++
Chiquinquirá (Boyacá)	720	720	720		++	Ipiales (Nariño)	200	300	251		+++
Medellín, Central						Manizales (Caldas)	968	1.290	1.149		+++
Mayorista de Antioquia	1.800	2.200	1.990		+	Medellín, Central					
Neiva, Surabastos	1.000	1.000	1.000		-	Mayorista de Antioquia	500	667	604		+
Pasto (Nariño)	900	1.200	1.017		-	Neiva, Surabastos	800	1.093	917		+++
Popayán (Cauca)	1.000	1.067	1.044		+	Palmira (Valle del Cauca)	455	545	506		+
Sogamoso (Boyacá)	1.100	1.150	1.125		-	Pamplona (Norte de Santander)	667	833	736		--
Tuluá (Valle del Cauca)	2.000	2.000	2.000		=	Pasto (Nariño)	255	455	345		-
Tunja (Boyacá)	800	1.000	943		-	Popayán (Cauca)	667	683	671		+
Villavicencio, CAV	750	1.000	956		-	San Gil (Santander)	900	1.000	924		-
Tomate riñón						Sincedejo (Sucre)	1.000	1.375	1.191		+++
Armenia, Mercar	1.500	2.000	1.817		+	Sogamoso (Boyacá)	1.000	1.083	1.042		++
Bucaramanga, Centroabastos	1.818	2.045	1.989		+	Sonsón (Antioquia)	560	600	570		---
Cartago (Valle del Cauca)	1.800	2.100	2.000		-	Tuluá (Valle del Cauca)	500	583	542		-
Ipiales (Nariño)	1.000	1.278	1.153		+++	Tunja (Boyacá)	667	750	733		++
Manizales (Caldas)	2.000	2.200	2.100		=	Ubaté (Cundinamarca)	480	600	540		++
Medellín, Central						Valledupar, Mercabastos	833	1.083	963		++
Mayorista de Antioquia	1.800	2.000	1.887		+	Villavicencio, CAV	1.083	1.500	1.264		+++
Pereira, La 41	2.000	2.200	2.100		-	Zanahoria bogotana					
Pereira, Mercasa	2.000	2.300	2.213		n.d.	Barranquilla, Barranquillita	767	1.167	901		-
Sincedejo (Sucre)	2.000	2.500	2.158		+	Barranquilla, Granabastos	733	1.067	844		--
Tomate riñón valluno						Buenaventura (Valle del Cauca)	750	833	792		+
Montería (Córdoba)	2.000	2.200	2.039		--	Cali, Cavasa	1.000	1.500	1.208		+++
Pereira, La 41	1.700	2.000	1.875		+	Cali, Santa Helena	583	667	646		-
Pereira, Mercasa	2.000	2.200	2.067		-	Cartagena, Bazurto	750	917	819		-
Tomate Riogrande						Cúcuta, Cenabastos	833	1.167	981		+
Bucaramanga, Centroabastos	909	1.364	1.087		++	Medellín, Central					
Bucaramanga, Mercados del centro	920	1.000	960		-	Mayorista de Antioquia	750	1.167	902		+++
Duitama (Boyacá)	960	1.000	980		+	Montería (Córdoba)	667	917	806		-
Montería (Córdoba)	1.000	1.000	1.000		--	Pamplona (Norte de Santander)	1.000	1.000	1.000		+
San Gil (Santander)	600	720	649		+	Pereira, La 41	1.083	1.200	1.154		+++
Socorro (Santander)	560	680	620		+	Pereira, Mercasa	733	1.500	1.129		+++
Sogamoso (Boyacá)	909	1.000	955		--	Tuluá (Valle del Cauca)	667	1.083	875		+++
Valledupar, Mercabastos	667	833	750		++	Zanahoria larga vida					
Valledupar, Mercado Nuevo	667	833	792		+	Carmen de Viboral (Antioquia)	842	895	868		+++
Tomate Riogrande bumangués						El Santuario (Antioquia)	667	1.000	769		++
Barranquilla, Barranquillita	1.080	1.400	1.207		--	La Ceja (Antioquia)	1.000	1.200	1.089		+
Barranquilla, Granabastos	1.364	1.455	1.386		--	Marinilla (Antioquia)	800	1.200	988		+++
Cartagena, Bazurto	1.273	1.636	1.432		+	Medellín, Central					
						Mayorista de Antioquia	667	1.059	871		+
						Medellín, Coomerca	778	1.294	984		+
						Montería (Córdoba)	1.176	1.176	1.176		-
						Rionegro (Antioquia)	706	853	775		---

Tendencias:

(---) Variación mayor al -20 %
 (--) Variación entre -10 % y -20 %
 (-) Variación entre 0 % y -10 %

(=) Variación igual a 0 %

(+) Variación entre 0 % y 10 %

(+ +) Variación entre 10 % y 20 %

(+++) Variación mayor al 20 %

(n.d.) No determinado

Frutas frescas

Disminuyen precios del mango Tommy



Fuente: DANE.

A lo largo de esta semana se registró un descenso en los precios mayoristas del mango Tommy; esto debido a que aumentó el abastecimiento de producto fresco por recolecciones de nuevos cortes de cosechas en La Mesa, Viotá (Cundinamarca), Espinal y Guamo (Tolima). Se observó que los precios bajaron en treinta de los treinta y cinco mercados donde se vendió el producto. En Cali y Bogotá, el kilo se vendió a \$1.003 y a \$1.461; es decir, un 16,30 % menos.

También descendieron los precios del tomate de árbol, la mora de Castilla, el limón Tahití, el lulo, la uva red globe nacional, las manzanas roja y verde importadas, la papaya Maradol, la pera importada, y la piña gold y la perolera. En cuanto al tomate, la menor cotización fue ocasionada por el aumento la oferta desde Santa Rosa de Osos (Antioquia), Nuevo Colón, Tibaná y Ramiriquí (Boyacá) por salidas de nuevos cortes de cosecha. El precio de esta fruta bajó en treinta y uno de los cuarenta y dos mercados donde se comercializó. En Popayán, por ejemplo, se vendió el kilo a \$1.024; un 20,50 % menos que la semana anterior.

En cuanto a la mora de Castilla, la cual disminuyó en treinta de los cuarenta y un mercados donde se cotizó, las fuentes indicaron que ingresó una mayor cantidad desde Lebrija y Piedecuesta (Santander), en donde se adelantaron las recolecciones por la presencia de las lluvias; asimismo, ingresó de San Bernardo, Pasca, Fusagasugá (Cundinamarca) y Antioquia. En Medellín y

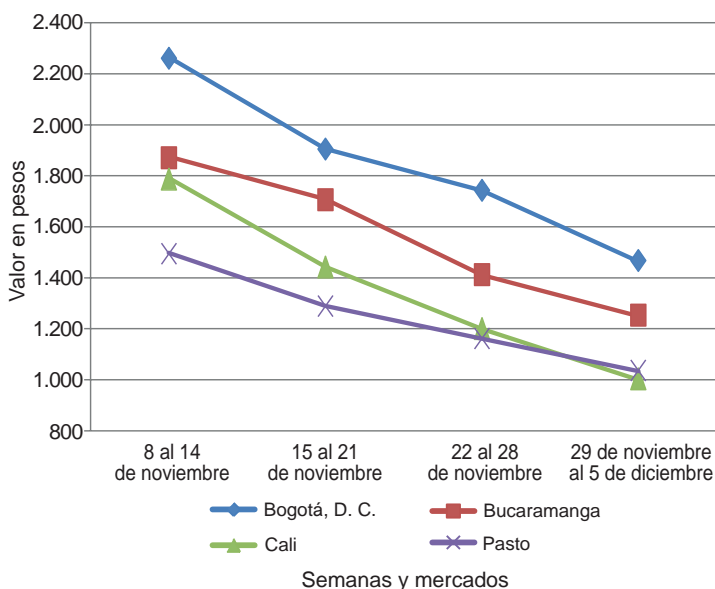
Montería el precio bajó un 27,80 %, vendiéndose el kilo a \$1.694 y \$2.333, respectivamente.

A su vez, el limón Tahití registró un comportamiento a la baja en sus precios gracias al mayor ingreso desde La Unión (Valle del Cauca), el Eje Cafetero y Nariño. El precio de este cítrico bajó en dieciocho de los veintiséis mercados donde se vendió esta semana. En Pasto disminuyó el precio un 25,52 % y se negoció el kilo a \$683.

En contraste, la guayaba pera, las naranjas Valencia y Sweet, el melón Cantalup, el aguacate papelillo y las papayas hawaiana y redonda aumentaron sus cotizaciones. En cuanto a la guayaba pera, el incremento en el precio obedeció al menor ingreso de producto de primera calidad procedente de municipios como Granada y Lejanías (Meta) y Valle del Cauca. Esta tendencia al alza se observó en veinte de los treinta y tres mercados donde se comercializó. En Bogotá se vendió el kilo a \$1.700; un 26,02 % más.

Para la naranja Valencia, que aumentó de precio en dieciséis de los veintisiete mercados donde se transó, la disminución de la oferta desde San Vicente de Chucurí (Santander) y el menor abastecimiento desde Quindío, donde disminuyeron las recolecciones, fueron las razones principales para este comportamiento. En Ibagué se vendió el kilo a \$830; un 10,67 % más que la semana anterior.

Gráfico 3. Comportamiento de los precios del mango Tommy 2014 (8 de noviembre al 5 de diciembre)



Fuente: SIPSA-DANE.

**Cuadro 2. Mercados mayoristas. Precios de venta de frutas frescas
2014 (29 de noviembre al 5 de diciembre)**

Productos y mercados	Pesos por kilogramo				Tenden- cia	Productos y mercados	Pesos por kilogramo				Tenden- cia
	Mínimo	Máximo	Medio	Precios			Mínimo	Máximo	Medio	Precios	
Aguacate común						Banano criollo (continuación)					
Buenaventura (Valle del Cauca)	2.800	3.000	2.967	++		Medellín, Coomerca	550	700	658	+	
Ibagué, Plaza La 21	2.500	3.000	2.750	+		Neiva, Surabastos	800	920	830	+++	
Manizales (Caldas)	2.500	2.800	2.650	=		Palmira (Valle del Cauca)	650	650	650	=	
Neiva, Surabastos	3.600	4.400	4.060	-		Pereira, La 41	650	800	713	-	
Palmira (Valle del Cauca)	2.500	2.500	2.500	-		Pereira, Mercasa	600	700	663	=	
Tunja (Boyacá)	2.500	2.500	2.500	n.d.		Popayán (Cauca)	700	750	713	-	
Villavicencio, CAV	2.286	2.571	2.357	+		Rionegro (Antioquia)	700	750	718	-	
Aguacate Hass						San Gil (Santander)	440	480	467	=	
Bogotá, D. C., Corabastos	3.300	4.000	3.595	+		Santa Bárbara (Antioquia)	500	600	547	++	
Chiquinquirá (Boyacá)	3.000	3.000	3.000	=		Socorro (Santander)	440	480	460	=	
La Ceja (Antioquia)	1.500	2.000	1.769	+		Sonsón (Antioquia)	450	500	469	-	
Medellín, Central						Tuluá (Valle del Cauca)	500	550	533	+	
Mayorista de Antioquia	1.800	2.000	1.836	-		Tunja (Boyacá)	1.100	1.200	1.150	=	
Rionegro (Antioquia)	1.700	2.000	1.817	-		Yarumal (Antioquia)	444	556	486	--	
San Gil (Santander)	3.500	3.500	3.500	+		Banano Urabá					
San Vicente (Antioquia)	1.800	2.000	1.900	-		Barranquilla, Barranquillita	510	600	555	+	
Socorro (Santander)	3.500	3.500	3.500	+		Barranquilla, Granabastos	600	600	600	++	
Sonsón (Antioquia)	1.700	1.800	1.775	-		Bogotá, D. C., Corabastos	850	900	878	-	
Tunja (Boyacá)	2.300	2.700	2.540	-		Bucaramanga, Centroabastos	900	900	900	=	
Aguacate papelillo						Chiquinquirá (Boyacá)	1.000	1.000	1.000	=	
Armenia, Mercar	4.000	4.000	4.000	+		Duitama (Boyacá)	1.000	1.050	1.025	+	
Armenia, Retiro	3.200	3.300	3.231	+		Medellín, Central					
Barranquilla, Barranquillita	5.000	5.500	5.167	=		Mayorista de Antioquia	800	800	800	=	
Bogotá, D. C., Corabastos	4.500	4.800	4.584	-		Medellín, Coomerca	300	400	315	+	
Buenaventura (Valle del Cauca)	3.800	4.200	4.000	+		Montería (Córdoba)	900	900	900	+	
Cali, Cavasa	3.800	4.000	3.900	+		Pamplona (Norte de Santander)	1.100	1.100	1.100	+	
Cali, Santa Helena	4.000	4.200	4.050	-		Sincelejo (Sucre)	400	400	400	+	
Cartagena, Bazurto	4.800	4.800	4.800	=		Sogamoso (Boyacá)	950	1.000	975	-	
Cartago (Valle del Cauca)	3.500	3.500	3.500	+		Tunja (Boyacá)	900	900	900	-	
Chiquinquirá (Boyacá)	4.500	4.500	4.500	=		Valledupar, Mercabastos	450	525	490	+	
Duitama (Boyacá)	3.800	3.800	3.800	=		Villavicencio, CAV	640	720	678	-	
Ibagué, Plaza La 21	3.500	4.500	3.917	+		Borojó					
Manizales (Caldas)	3.000	3.200	3.100	=		Bogotá, D. C., Corabastos	3.000	4.000	3.516	-	
Medellín, Central						Bucaramanga, Centroabastos	4.000	4.500	4.250	=	
Mayorista de Antioquia	4.000	4.400	4.269	+		Cúcuta, Cenabastos	3.500	4.000	3.969	+	
Neiva, Surabastos	3.500	3.800	3.683	-		Medellín, Central					
Palmira (Valle del Cauca)	3.500	3.700	3.575	+		Mayorista de Antioquia	2.200	2.500	2.362	--	
Pereira, Mercasa	3.500	3.600	3.533	+		Montería (Córdoba)	4.000	4.000	4.000	=	
Popayán (Cauca)	2.600	3.500	3.075	+		Pamplona (Norte de Santander)	5.000	5.000	5.000	=	
Rionegro (Antioquia)	3.400	3.700	3.522	n.d.		Villavicencio, CAV	3.500	4.500	3.792	--	
Sincelejo (Sucre)	4.500	5.000	4.717	-		Breva					
Sogamoso (Boyacá)	3.800	4.000	3.900	+		Armenia, Mercar	6.800	7.200	7.000	+++	
Tunja (Boyacá)	4.000	4.500	4.250	-		Bucaramanga, Centroabastos	4.000	4.000	4.000	=	
Villavicencio, CAV	5.000	5.500	5.042	+		Ibagué, Plaza La 21	6.400	6.400	6.400	+++	
Badea						Medellín, Central					
Bucaramanga, Centroabastos	1.000	1.250	1.079	---		Mayorista de Antioquia	4.500	6.000	5.238	+	
Cali, Cavasa	1.200	1.300	1.288	-		Ciruela negra chilena					
Cúcuta, Cenabastos	1.250	1.500	1.417	-		Bucaramanga, Centroabastos	4.545	5.000	4.773	+	
Ibagué, Plaza La 21	1.500	1.500	1.500	+		Cúcuta, Cenabastos	7.000	8.000	7.458	+	
Montería (Córdoba)	1.250	1.250	1.250	n.d.		Medellín, Central					
Neiva, Surabastos	1.100	1.200	1.150	+		Mayorista de Antioquia	5.000	5.000	5.000	--	
Banano bocadillo						Neiva, Surabastos	6.222	6.667	6.472	+	
Bogotá, D. C., Corabastos	1.250	1.375	1.260	+		Tunja (Boyacá)	5.556	6.111	5.833	n.d.	
Medellín, Central						Valledupar, Mercado Nuevo	7.500	7.500	7.500	=	
Mayorista de Antioquia	800	800	800	=		Ciruela roja					
Santa Bárbara (Antioquia)	500	833	676	-		Bogotá, D. C., Corabastos	1.000	1.200	1.038	--	
Tunja (Boyacá)	1.538	1.692	1.554	-		Bucaramanga, Centroabastos	1.400	1.600	1.488	---	
Banano criollo						Cúcuta, Cenabastos	1.800	2.500	2.339	-	
Armenia, Mercar	500	550	528	-		Medellín, Central					
Armenia, Retiro	300	350	333	-		Mayorista de Antioquia	1.500	2.000	1.908	-	
Barranquilla, Barranquillita	450	480	465	=		Neiva, Surabastos	1.360	1.680	1.485	--	
Bogotá, D. C., Corabastos	1.000	1.200	1.058	+		Pamplona (Norte de Santander)	2.500	2.500	2.500	=	
Bucaramanga, Centroabastos	1.200	1.300	1.250	+		San Gil (Santander)	1.520	1.680	1.618	--	
Buenaventura (Valle del Cauca)	700	750	717	=		Socorro (Santander)	1.600	1.600	1.600	--	
Cali, Cavasa	550	700	625	+		Tunja (Boyacá)	1.000	1.120	1.019	--	
Cali, Santa Helena	550	600	575	=		Coco					
Cartago (Valle del Cauca)	480	480	480	-		Armenia, Mercar	1.733	1.733	1.733	=	
Chiquinquirá (Boyacá)	800	833	817	=		Barranquilla, Barranquillita	1.700	1.800	1.750	=	
Cúcuta, Cenabastos	1.167	1.333	1.273	+		Bogotá, D. C., Corabastos	3.000	3.000	3.000	=	
Cúcuta, La Nueva Sexta	1.067	1.333	1.208	+		Bucaramanga, Centroabastos	2.333	2.333	2.333	=	
Ibagué, Plaza La 21	540	800	690	+		Buenaventura (Valle del Cauca)	833	833	833	=	
Ipiales (Nariño)	519	556	525	-		Cali, Cavasa	1.455	1.455	1.455	=	
La Ceja (Antioquia)	500	700	601	-		Cartagena, Bazurto	3.000	3.200	3.067	-	
La Virginia (Risaralda)	300	320	308	-		Cartago (Valle del Cauca)	1.733	1.733	1.733	=	
Manizales (Caldas)	500	600	558	-		Cúcuta, Cenabastos	1.167	1.250	1.208	=	
Medellín, Central						Manizales (Caldas)	1.935	1.935	1.935	-	
Mayorista de Antioquia	650	700	694	+							

Cuadro 2. Mercados mayoristas. Precios de venta de frutas frescas (continuación)
2014 (29 de noviembre al 5 de diciembre)

Productos y mercados	Pesos por kilogramo				Tendencia	Productos y mercados	Pesos por kilogramo				Tendencia
	Mínimo	Máximo	Medio	Precios			Mínimo	Máximo	Medio	Precios	
Coco (continuación)						Fresa (continuación)					
Medellín, Central						Pamplona (Norte de Santander)	2.000	2.500	2.250	-	
Mayorista de Antioquia	2.462	3.800	3.135	+		Pasto (Nariño)	3.000	4.000	3.300	-	
Montería (Córdoba)	1.900	2.100	2.011	+		Pereira, Mercasa	3.400	3.400	3.400	=	
Neiva, Surabastos	2.800	3.000	2.950	-		San Gil (Santander)	4.000	4.000	4.000	+	
Pereira, La 41	1.733	1.733	1.733	=		San Vicente (Antioquia)	5.400	5.700	5.533	-	
Pereira, Mercasa	1.733	1.733	1.733	=		Socorro (Santander)	3.400	3.500	3.450	-	
Sincelejo (Sucre)	1.500	1.600	1.589	+		Sogamoso (Boyacá)	3.500	3.500	3.500	=	
Tuluá (Valle del Cauca)	1.333	1.389	1.361	=		Tuluá (Valle del Cauca)	3.000	3.000	3.000	=	
Valledupar, Mercado Nuevo	1.500	1.500	1.500	=		Tunja (Boyacá)	2.933	3.600	3.213	-	
						Valledupar, Mercado Nuevo	5.333	5.333	5.333	=	
						Villavicencio, CAV	3.200	3.800	3.533	+	
Curuba						Granadilla					
Armenia, Mercar	900	1.000	967	+		Armenia, Mercar	2.000	2.333	2.133	-	
Barranquilla, Barranquillita	1.360	1.440	1.400	=		Barranquilla, Barranquillita	4.000	4.500	4.250	=	
Barranquilla, Granabastos	1.440	1.760	1.567	+		Barranquilla, Granabastos	3.500	3.600	3.533	=	
Bogotá, D. C., Corabastos	1.136	1.364	1.209	--		Bogotá, D. C., Corabastos	2.000	2.333	2.241	++	
Bucaramanga, Centroabastos	800	800	800	-		Bucaramanga, Centroabastos	2.000	2.286	2.122	+	
Buenaventura (Valle del Cauca)	1.400	1.500	1.433	-		Cali, Cavasa	1.667	2.200	1.978	--	
Cali, Cavasa	900	900	900	=		Cali, Santa Helena	1.800	1.867	1.850	++	
Cartagena, Bazurto	1.360	1.760	1.476	=		Cartagena, Bazurto	3.462	3.538	3.500	+	
Cartago (Valle del Cauca)	1.500	1.600	1.550	-		Cartago (Valle del Cauca)	2.333	2.667	2.474	++	
Chiquinquirá (Boyacá)	800	900	863	-		Chiquinquirá (Boyacá)	2.333	2.333	2.333	=	
Cúcuta, Cenabastos	750	1.000	859	+		Cúcuta, Cenabastos	2.143	2.643	2.411	-	
Duitama (Boyacá)	1.120	1.160	1.140	+		Duitama (Boyacá)	2.571	2.714	2.643	=	
Ibagué, Plaza La 21	560	720	649	+		Ibagué, Plaza La 21	1.333	2.000	1.694	+	
Ipiales (Nariño)	833	1.000	889	+		Ipiales (Nariño)	1.667	1.667	1.667	-	
Manizales (Caldas)	1.200	1.500	1.325	+		Manizales (Caldas)	1.800	2.133	1.983	=	
Medellín, Central						Medellín, Central					
Mayorista de Antioquia	1.000	1.000	1.000	=		Mayorista de Antioquia	2.308	2.692	2.540	+	
Neiva, Surabastos	1.000	1.000	1.000	-		Montería (Córdoba)	1.800	2.667	2.089	++	
Pamplona (Norte de Santander)	800	800	800	+		Neiva, Surabastos	1.333	1.600	1.461	+	
Pereira, La 41	1.300	1.400	1.350	=		Palmira (Valle del Cauca)	2.000	2.000	2.000	--	
Pereira, Mercasa	1.300	1.400	1.350	=		Pamplona (Norte de Santander)	2.143	2.857	2.619	-	
San Gil (Santander)	1.000	1.000	1.000	--		Pasto (Nariño)	1.333	1.667	1.437	-	
Socorro (Santander)	1.000	1.120	1.060	-		Pereira, La 41	2.000	2.333	2.167	-	
Sogamoso (Boyacá)	1.304	1.522	1.413	++		Pereira, Mercasa	2.333	2.667	2.563	+	
Sonsón (Antioquia)	450	500	488	=		Popayán (Cauca)	1.800	1.867	1.850	+	
Tuluá (Valle del Cauca)	800	900	833	-		Rionegro (Antioquia)	2.308	2.692	2.363	-	
Tunja (Boyacá)	818	1.000	906	--		San Gil (Santander)	1.786	2.500	2.095	-	
Valledupar, Mercabastos	1.200	1.360	1.280	+		Socorro (Santander)	2.000	2.143	2.048	--	
Villavicencio, CAV	960	1.240	1.132	-		Sogamoso (Boyacá)	2.143	2.286	2.214	+	
						Tuluá (Valle del Cauca)	1.667	2.200	1.950	--	
						Tunja (Boyacá)	2.308	2.692	2.431	+	
						Ubaté (Cundinamarca)	1.533	1.667	1.600	+	
						Valledupar, Mercabastos	2.643	2.857	2.750	+	
						Villavicencio, CAV	1.867	2.333	2.011	++	
Durazno importado						Guanábana					
Medellín, Central						Armenia, Mercar	3.000	3.200	3.067	+	
Mayorista de Antioquia	7.222	7.222	7.222	n.d.		Bogotá, D. C., Corabastos	3.200	3.600	3.374	-	
Neiva, Surabastos	10.000	10.000	10.000	n.d.		Bucaramanga, Centroabastos	2.000	2.600	2.300	+	
Valledupar, Mercado Nuevo	5.000	5.000	5.000	=		Cali, Cavasa	2.500	2.500	2.500	n.d.	
						Cartago (Valle del Cauca)	2.300	3.000	2.467	+	
						Cúcuta, Cenabastos	2.500	3.000	2.798	-	
						Duitama (Boyacá)	3.800	3.800	3.800	+	
						Ibagué, Plaza La 21	3.000	3.000	3.000	+	
						Ipiales (Nariño)	2.640	2.640	2.640	n.d.	
						La Ceja (Antioquia)	2.200	2.500	2.422	-	
						Manizales (Caldas)	2.000	2.500	2.325	+	
						Medellín, Central					
						Mayorista de Antioquia	2.100	2.300	2.221	-	
						Medellín, Coomercá	2.000	2.200	2.104	-	
						Neiva, Surabastos	2.500	2.500	2.500	--	
						Pamplona (Norte de Santander)	3.000	3.500	3.125	-	
						Pasto (Nariño)	2.300	3.000	2.678	-	
						Pereira, La 41	2.600	2.600	2.600	=	
						Pereira, Mercasa	2.200	2.500	2.400	-	
						Popayán (Cauca)	2.500	2.600	2.575	+	
						San Gil (Santander)	3.000	3.200	3.067	=	
						Santa Bárbara (Antioquia)	750	1.000	944	+	
						Socorro (Santander)	3.200	3.200	3.200	=	
						Sogamoso (Boyacá)	3.000	3.000	3.000	=	
						Tuluá (Valle del Cauca)	1.200	1.500	1.400	+	
						Tunja (Boyacá)	2.800	3.000	2.840	-	
						Valledupar, Mercabastos	3.500	4.000	3.883	+	
						Villavicencio, CAV	3.200	4.000	3.758	+	
						Guayaba agria					
						Armenia, Mercar	1.200	1.300	1.264	--	
						Barranquilla, Barranquillita	1.250	1.286	1.274	+++	
						Cartago (Valle del Cauca)	1.400	1.800	1.611	=	

**Cuadro 2. Mercados mayoristas. Precios de venta de frutas frescas (continuación)
2014 (29 de noviembre al 5 de diciembre)**

Productos y mercados	Pesos por kilogramo				Tendencia	Productos y mercados	Pesos por kilogramo				Tendencia
	Mínimo	Máximo	Medio	Precios			Mínimo	Máximo	Medio	Precios	
Guayaba agría (continuación)						Kiwi (continuación)					
Manizales (Caldas)	1.700	2.200	1.917		-	Neiva, Surabastos	7.200	7.600	7.458		+
Montería (Córdoba)	1.320	1.600	1.487		+++	Pamplona (Norte de Santander)	8.000	8.000	8.000		=
Pereira, La 41	1.500	1.700	1.617		-	Pasto (Nariño)	7.222	8.889	7.870		-
Pereira, Mercasa	1.300	1.800	1.500		++	Pereira, La 41	6.500	8.000	7.375		-
Sincelejo (Sucre)	1.400	1.600	1.539		++	Pereira, Mercasa	6.000	7.500	6.813		-
						Popayán (Cauca)	6.200	6.400	6.300		+
Guayaba Atlántico						San Gil (Santander)	7.000	7.000	7.000		-
Barranquilla, Barranquillita	1.600	1.680	1.653		++	Socorro (Santander)	7.000	7.000	7.000		-
						Tuluá (Valle del Cauca)	6.800	7.000	6.900		=
Guayaba común						Tunja (Boyacá)	7.222	7.778	7.500		-
Barranquilla, Barranquillita	1.750	1.875	1.823		=	Villavicencio, CAV	6.000	7.000	6.092		-
Cartagena, Bazurto	1.200	1.560	1.337		-						
Chiquinquirá (Boyacá)	720	800	763		-	Limón común					
Sincelejo (Sucre)	1.400	1.900	1.564		+	Armenia, Mercar	1.300	1.500	1.408		-
Valledupar, Mercabastos	1.600	1.800	1.711		+	Bogotá, D. C., Corabastos	1.000	1.143	1.043		+
						Bucaramanga, Centroabastos	720	800	770		-
Guayaba manzana						Cartagena, Bazurto	800	1.067	904		+
Cartago (Valle del Cauca)	1.200	1.500	1.339		-	Cartago (Valle del Cauca)	900	1.300	1.106		-
Manizales (Caldas)	1.800	2.000	1.867		+	Chiquinquirá (Boyacá)	1.286	1.429	1.357		+
Medellín, Central						Cúcuta, Cenabastos	1.000	1.500	1.154		+
Mayorista de Antioquia	1.400	1.800	1.585		-	Cúcuta, La Nueva Sexta	1.250	1.500	1.350		=
Rionegro (Antioquia)	1.800	2.200	1.989		-	Ibagué, Plaza La 21	800	1.280	1.040		++
Tuluá (Valle del Cauca)	1.200	1.400	1.300		=	Medellín, Central					
						Mayorista de Antioquia	1.300	1.500	1.367		-
Guayaba pera						Medellín, Coomerca	1.400	1.500	1.446		-
Armenia, Mercar	1.200	1.200	1.200		-	Montería (Córdoba)	714	1.000	923		+
Barranquilla, Barranquillita	1.800	2.000	1.950		++	Neiva, Surabastos	720	880	780		+
Barranquilla, Granabastos	1.700	1.900	1.800		+	Pamplona (Norte de Santander)	1.667	2.083	1.931		--
Bogotá, D. C., Corabastos	1.571	1.786	1.700		+++	Pereira, Mercasa	600	1.300	1.094		-
Bucaramanga, Centroabastos	1.120	1.400	1.173		-	Rionegro (Antioquia)	1.400	1.600	1.488		-
Buenaventura (Valle del Cauca)	1.400	1.500	1.433		=	San Gil (Santander)	960	1.200	1.040		-
Cali, Cavasa	1.400	1.500	1.467		+++	Sincelejo (Sucre)	714	1.071	873		+
Cartagena, Bazurto	1.700	1.900	1.800		+	Socorro (Santander)	960	1.120	1.040		--
Cartago (Valle del Cauca)	1.000	1.200	1.133		++	Tunja (Boyacá)	1.040	1.120	1.100		+
Chiquinquirá (Boyacá)	1.500	1.500	1.500		++	Valledupar, Mercado Nuevo	1.400	1.400	1.400		+++
Cúcuta, Cenabastos	1.400	1.600	1.522		+	Villavicencio, CAV	1.000	1.200	1.117		--
Duitama (Boyacá)	1.200	1.300	1.250		+						
Ibagué, Plaza La 21	1.200	1.500	1.375		-	Limón común Ciénaga					
Ipiales (Nariño)	1.500	1.600	1.550		-	Barranquilla, Barranquillita	1.000	1.063	1.031		=
La Ceja (Antioquia)	1.000	1.200	1.100		-	Cartagena, Bazurto	1.067	1.444	1.267		=
Manizales (Caldas)	1.000	1.200	1.050		-	Valledupar, Mercado Nuevo	1.320	1.400	1.373		++
Medellín, Central											
Mayorista de Antioquia	1.100	1.200	1.144		+	Limón común valluno					
Medellín, Coomerca	1.000	1.200	1.113		+	Buenaventura (Valle del Cauca)	1.600	2.000	1.867		+
Neiva, Surabastos	2.000	2.200	2.017		=	Cali, Cavasa	667	833	771		+
Palmira (Valle del Cauca)	1.200	1.400	1.317		+	Cali, Santa Helena	667	750	696		---
Pamplona (Norte de Santander)	1.600	1.600	1.600		+	Palmira (Valle del Cauca)	667	750	681		-
Pasto (Nariño)	1.000	1.500	1.222		+	Tuluá (Valle del Cauca)	583	667	625		=
Pereira, La 41	1.200	1.300	1.233		+						
Pereira, Mercasa	1.200	1.500	1.288		-	Limón mandarino					
Popayán (Cauca)	1.100	1.200	1.125		+	Armenia, Mercar	1.000	1.200	1.075		-
Rionegro (Antioquia)	1.300	1.500	1.422		+	Ibagué, Plaza La 21	750	750	750		-
San Gil (Santander)	1.200	1.360	1.240		=	La Ceja (Antioquia)	600	800	688		+
Socorro (Santander)	1.400	1.400	1.400		=	Medellín, Central					
Sogamoso (Boyacá)	1.300	1.400	1.350		+	Mayorista de Antioquia	700	900	818		++
Tunja (Boyacá)	1.000	1.300	1.203		+	Medellín, Coomerca	600	800	679		+
Ubaté (Cundinamarca)	1.000	1.200	1.100		++	Peñol (Antioquia)	450	560	523		-
Villavicencio, CAV	1.100	1.300	1.192		+	Pereira, Mercasa	1.000	1.300	1.200		+++
						Santa Bárbara (Antioquia)	167	400	301		--
Gulupa						Villavicencio, CAV	600	1.000	813		+++
Bogotá, D. C., Corabastos	1.333	1.467	1.391		-						
Medellín, Central						Limón Tahiti					
Mayorista de Antioquia	800	900	867		-	Armenia, Mercar	800	900	883		-
Sonsón (Antioquia)	800	900	838		=	Bogotá, D. C., Corabastos	1.429	1.571	1.488		+
						Bucaramanga, Centroabastos	640	720	700		-
Higo						Cali, Cavasa	700	800	783		-
Bogotá, D. C., Corabastos	3.500	4.000	3.960		-	Cali, Santa Helena	800	1.100	917		---
Medellín, Central						Cartago (Valle del Cauca)	900	1.200	1.044		-
Mayorista de Antioquia	1.500	1.500	1.500		=	Cúcuta, Cenabastos	909	1.364	1.120		-
Sonsón (Antioquia)	1.000	1.100	1.050		=	Duitama (Boyacá)	1.160	1.200	1.180		-
						Ibagué, Plaza La 21	1.120	1.280	1.200		=
Kiwi						Manizales (Caldas)	700	1.000	800		--
Bogotá, D. C., Corabastos	6.400	6.800	6.548		-	Medellín, Central					
Bucaramanga, Centroabastos	6.800	7.500	7.075		-	Mayorista de Antioquia	900	1.200	1.123		--
Cali, Cavasa	6.000	6.500	6.250		+	Medellín, Coomerca	1.200	1.200	1.200		-
Cali, Santa Helena	6.500	6.500	6.500		+	Neiva, Surabastos	960	1.120	1.060		-
Chiquinquirá (Boyacá)	7.000	7.000	7.000		-	Palmira (Valle del Cauca)	800	1.000	900		-
Cúcuta, Cenabastos	8.000	9.000	8.375		=	Pamplona (Norte de Santander)	833	1.250	1.069		+
Ibagué, Plaza La 21	7.000	7.500	7.333		+	Pasto (Nariño)	500	900	683		---
Manizales (Caldas)	7.000	8.000	7.625		-	Pereira, Mercasa	500	1.000	681		-
Medellín, Central						Rionegro (Antioquia)	1.250	1.700	1.446		--
Mayorista de Antioquia	5.000	6.000	5.462		-	San Gil (Santander)	720	880	773		+

**Cuadro 2. Mercados mayoristas. Precios de venta de frutas frescas (continuación)**
2014 (29 de noviembre al 5 de diciembre)

Productos y mercados	Pesos por kilogramo				Tenden- cia	Productos y mercados	Pesos por kilogramo				Tenden- cia
	Mínimo	Máximo	Medio				Mínimo	Máximo	Medio		
Mango Tommy (continuación)						Manzana verde importada (continuación)					
Sincelejo (Sucre)	1.200	1.400	1.289	-		Barranquilla, Barranquillita	3.895	3.947	3.921	-	
Socorro (Santander)	1.120	1.120	1.120	--		Bogotá, D. C., Corabastos	3.579	3.789	3.646	+	
Sogamoso (Boyacá)	1.417	1.500	1.458	n.d.		Bucaramanga, Centroabastos	3.250	3.500	3.409	=	
Tuluá (Valle del Cauca)	857	914	867	--		Buenaventura (Valle del Cauca)	3.947	3.947	3.947	=	
Tunja (Boyacá)	909	1.136	988	--		Cali, Cavasa	3.421	3.421	3.421	-	
Ubaté (Cundinamarca)	833	833	833	=		Cali, Santa Helena	3.158	3.421	3.281	++	
Villavicencio, CAV	1.040	1.500	1.291	--		Cartagena, Bazurto	3.579	3.684	3.649	=	
Manzana nacional						Cartago (Valle del Cauca)	3.263	3.684	3.439	-	
Medellín, Central						Chiquinquirá (Boyacá)	4.211	4.211	4.211	=	
Mayorista de Antioquia	3.500	3.500	3.500	=		Cúcuta, Cenabastos	3.600	3.750	3.681	+	
Manzana roja importada						Duitama (Boyacá)	3.500	3.600	3.550	-	
Armenia, Mercar	3.684	3.684	3.684	=		Ibagué, Plaza La 21	3.421	3.947	3.651	-	
Barranquilla, Barranquillita	3.895	3.947	3.921	=		Ipiales (Nariño)	3.684	3.789	3.702	+	
Bogotá, D. C., Corabastos	3.684	4.105	3.891	-		La Ceja (Antioquia)	3.316	3.421	3.377	-	
Bucaramanga, Centroabastos	3.250	3.650	3.445	-		Manizales (Caldas)	3.684	3.947	3.728	-	
Buenaventura (Valle del Cauca)	3.947	3.947	3.947	=		Medellín, Central					
Cali, Cavasa	3.263	3.263	3.263	+		Mayorista de Antioquia	3.421	3.579	3.445	+	
Cali, Santa Helena	2.632	2.895	2.750	-		Montería (Córdoba)	3.421	3.684	3.579	-	
Cartagena, Bazurto	3.579	3.579	3.579	=		Neiva, Surabastos	3.947	4.105	4.026	-	
Cartago (Valle del Cauca)	3.368	3.684	3.450	+		Palmira (Valle del Cauca)	3.684	3.684	3.684	=	
Chiquinquirá (Boyacá)	4.211	4.211	4.211	=		Pamplona (Norte de Santander)	4.250	4.250	4.250	+	
Cúcuta, Cenabastos	3.600	3.750	3.713	-		Pasto (Nariño)	3.842	4.211	4.058	+	
Duitama (Boyacá)	3.000	3.100	3.050	-		Pereira, La 41	3.579	3.947	3.763	+	
Ibagué, Plaza La 21	3.421	3.684	3.520	-		Pereira, Mercasa	3.684	3.947	3.772	=	
Ipiales (Nariño)	3.263	3.263	3.263	+		Popayán (Cauca)	3.053	3.263	3.175	--	
La Ceja (Antioquia)	3.158	3.421	3.377	+		Rionegro (Antioquia)	3.474	3.947	3.687	-	
Manizales (Caldas)	3.421	3.684	3.553	-		San Gil (Santander)	3.500	3.500	3.500	-	
Medellín, Central						Sincelejo (Sucre)	3.750	4.000	3.922	-	
Mayorista de Antioquia	3.421	3.684	3.468	-		Socorro (Santander)	3.500	3.500	3.500	-	
Montería (Córdoba)	3.158	3.158	3.158	-		Sogamoso (Boyacá)	3.750	3.750	3.750	-	
Neiva, Surabastos	3.368	4.105	3.864	-		Tuluá (Valle del Cauca)	3.789	3.947	3.868	+	
Palmira (Valle del Cauca)	2.632	2.895	2.763	+		Tunja (Boyacá)	3.684	3.947	3.742	-	
Pamplona (Norte de Santander)	3.750	4.000	3.917	-		Ubaté (Cundinamarca)	3.750	3.750	3.750	=	
Pasto (Nariño)	3.421	3.947	3.690	+		Valledupar, Mercado Nuevo	3.579	3.579	3.579	=	
Pereira, La 41	3.421	3.684	3.500	+		Villavicencio, CAV	3.421	3.684	3.673	-	
Pereira, Mercasa	3.368	3.684	3.491	=		Maracuyá					
Popayán (Cauca)	3.053	3.158	3.140	+		Armenia, Mercar	900	1.300	1.067	++	
Rionegro (Antioquia)	3.684	4.211	3.855	+		Bogotá, D. C., Corabastos	1.600	2.000	1.839	++	
San Gil (Santander)	3.500	3.500	3.500	-		Bucaramanga, Centroabastos	1.133	1.333	1.292	+++	
Socorro (Santander)	3.500	3.500	3.500	-		Buenaventura (Valle del Cauca)	1.400	1.500	1.467	=	
Sogamoso (Boyacá)	3.750	3.900	3.825	-		Cali, Cavasa	1.400	1.600	1.525	+	
Tuluá (Valle del Cauca)	3.158	3.263	3.211	=		Cali, Santa Helena	1.200	1.300	1.275	+	
Tunja (Boyacá)	3.947	3.947	3.947	-		Cartago (Valle del Cauca)	800	1.400	1.128	-	
Valledupar, Mercado Nuevo	3.579	3.579	3.579	=		Chiquinquirá (Boyacá)	1.800	2.000	1.900	+	
Villavicencio, CAV	3.684	3.947	3.717	-		Cúcuta, Cenabastos	1.500	2.000	1.831	+	
Manzana royal gala importada						Duitama (Boyacá)	2.000	2.200	2.100	-	
Armenia, Mercar	3.684	3.684	3.684	=		Ibagué, Plaza La 21	960	1.440	1.197	+	
Bogotá, D. C., Corabastos	3.474	3.684	3.596	+		Ipiales (Nariño)	1.450	1.778	1.569	+	
Bucaramanga, Centroabastos	3.100	3.500	3.313	-		La Ceja (Antioquia)	1.200	1.300	1.244	-	
Cali, Cavasa	3.158	3.421	3.289	+		Manizales (Caldas)	900	1.200	1.050	-	
Cali, Santa Helena	3.053	3.263	3.193	+		Medellín, Coomercia	700	900	794	-	
Chiquinquirá (Boyacá)	4.211	4.211	4.211	=		Montería (Córdoba)	800	1.000	933	++	
Cúcuta, Cenabastos	3.400	3.750	3.625	+		Palmira (Valle del Cauca)	1.000	1.200	1.117	-	
Duitama (Boyacá)	3.250	3.300	3.275	-		Pamplona (Norte de Santander)	1.533	1.667	1.622	+	
Ibagué, Plaza La 21	3.421	3.684	3.553	-		Pasto (Nariño)	556	667	615	--	
Ipiales (Nariño)	3.263	3.526	3.412	-		Pereira, La 41	1.200	1.500	1.338	=	
La Ceja (Antioquia)	3.368	3.526	3.447	-		Pereira, Mercasa	1.000	1.300	1.150	+	
Manizales (Caldas)	3.421	3.684	3.553	-		Popayán (Cauca)	1.100	1.800	1.450	+	
Medellín, Central						Rionegro (Antioquia)	1.300	1.800	1.510	-	
Mayorista de Antioquia	3.158	3.263	3.225	+		San Gil (Santander)	1.200	1.440	1.360	-	
Montería (Córdoba)	3.158	3.158	3.158	-		Santa Bárbara (Antioquia)	800	900	833	=	
Neiva, Surabastos	3.263	3.947	3.728	-		Sincelejo (Sucre)	1.000	1.700	1.150	-	
Palmira (Valle del Cauca)	3.474	3.474	3.474	-		Socorro (Santander)	1.200	1.200	1.200	-	
Pamplona (Norte de Santander)	4.000	4.000	4.000	+		Sogamoso (Boyacá)	2.000	2.200	2.100	-	
Pasto (Nariño)	3.684	4.105	3.825	+		Sonsón (Antioquia)	800	900	838	=	
Pereira, La 41	3.474	3.684	3.566	+		Tuluá (Valle del Cauca)	900	1.400	1.163	++	
Pereira, Mercasa	3.368	3.474	3.421	+		Tunja (Boyacá)	1.500	1.500	1.500	-	
Popayán (Cauca)	3.158	3.263	3.228	--		Ubaté (Cundinamarca)	1.600	2.000	1.800	+	
Rionegro (Antioquia)	3.421	3.684	3.486	-		Valledupar, Mercabastos	1.000	1.400	1.133	++	
San Gil (Santander)	3.500	3.500	3.500	-		Villavicencio, CAV	1.500	1.800	1.679	-	
Socorro (Santander)	3.500	3.500	3.500	-		Maracuyá antioqueño					
Sogamoso (Boyacá)	3.750	3.750	3.750	-		Medellín, Central					
Tuluá (Valle del Cauca)	3.263	3.316	3.289	+		Mayorista de Antioquia	800	1.000	892	+	
Tunja (Boyacá)	3.684	3.947	3.742	-		Montería (Córdoba)	1.300	1.600	1.478	+++	
Valledupar, Mercado Nuevo	3.400	3.400	3.400	=		Sincelejo (Sucre)	1.200	1.400	1.233	-	
Villavicencio, CAV	3.421	3.684	3.456	-		Maracuyá huilense					
Manzana verde importada						Neiva, Surabastos	2.000	2.300	2.092	++	
Armenia, Mercar	3.684	3.684	3.684	=							

Cuadro 2. Mercados mayoristas. Precios de venta de frutas frescas (continuación)
2014 (29 de noviembre al 5 de diciembre)

Productos y mercados	Pesos por kilogramo				Tenden- cia	Productos y mercados	Pesos por kilogramo				Tenden- cia
	Mínimo	Máximo	Medio				Mínimo	Máximo	Medio		
Maracuyá santandereano						Mora de Castilla (continuación)					
Barranquilla, Barranquillita	1.200	1.867	1.433		++	Sincelejo (Sucre)	1.500	1.800	1.689		--
Cartagena, Bazurto	1.500	1.533	1.517		-	Socorro (Santander)	1.800	1.800	1.800		-
Valledupar, Mercabastos	1.167	1.500	1.333		++	Sogamoso (Boyacá)	2.000	2.000	2.000		=
Maracuyá valluno						Tuluá (Valle del Cauca)	1.440	2.240	1.813		--
Barranquilla, Barranquillita	1.500	1.800	1.650		+	Tunja (Boyacá)	1.800	2.000	1.960		-
Barranquilla, Granabastos	1.600	2.000	1.767		+++	Ubaté (Cundinamarca)	3.125	3.125	3.125		=
Cartagena, Bazurto	2.000	2.100	2.056		-	Valledupar, Mercabastos	2.400	2.800	2.658		-
Medellín, Central						Villavicencio, CAV	2.667	2.833	2.757		+
Mayorista de Antioquia	1.400	1.500	1.448		-	Naranja común					
Melón Cantalup						Barranquilla, Barranquillita	400	520	470		-
Armenia, Mercar	1.500	1.700	1.611		+	Bucaramanga, Centroabastos	400	560	462		++
Barranquilla, Barranquillita	1.800	2.000	1.900		=	Bucaramanga, Mercados del centro	500	540	520		++
Barranquilla, Granabastos	1.800	2.000	1.875		++	Cali, Cavasa	500	583	542		-
Bogotá, D. C., Corabastos	2.300	2.700	2.476		+++	Cartagena, Bazurto	400	560	480		+
Bucaramanga, Centroabastos	1.600	2.000	1.817		++	Chiquinquirá (Boyacá)	400	400	400		=
Cali, Cavasa	1.500	1.800	1.667		+++	Cúcuta, Cenabastos	400	667	521		+
Cali, Santa Helena	1.400	1.500	1.483		+	Cúcuta, La Nueva Sexta	400	667	538		++
Cartagena, Bazurto	1.500	1.800	1.633		+	Ibagué, Plaza La 21	384	432	408		+
Cartago (Valle del Cauca)	1.400	1.500	1.456		+	Montería (Córdoba)	400	400	400		=
Chiquinquirá (Boyacá)	2.300	2.400	2.350		-	Neiva, Surabastos	432	480	460		--
Cúcuta, Cenabastos	1.300	1.700	1.545		--	Pamplona (Norte de Santander)	300	400	375		+
Cúcuta, La Nueva Sexta	1.500	2.000	1.590		--	San Gil (Santander)	240	300	269		--
Duitama (Boyacá)	1.900	2.000	1.950		=	Santa Bárbara (Antioquia)	300	400	350		=
Ibagué, Plaza La 21	1.600	2.000	1.800		+	Sincelejo (Sucre)	520	560	556		+
Ipiales (Nariño)	1.800	1.800	1.800		+	Socorro (Santander)	280	280	280		+
Manizales (Caldas)	1.714	2.000	1.893		=	Sonsón (Antioquia)	400	440	413		-
Medellín, Central						Tunja (Boyacá)	467	533	500		-
Mayorista de Antioquia	1.700	2.200	2.069		+	Valledupar, Mercado Nuevo	500	500	500		=
Montería (Córdoba)	2.000	2.500	2.350		-	Yarumal (Antioquia)	240	300	270		-
Neiva, Surabastos	1.500	1.700	1.592		++	Naranja Sweet					
Palmira (Valle del Cauca)	1.200	1.300	1.233		-	Armenia, Mercar	720	800	762		+
Pamplona (Norte de Santander)	1.800	2.000	1.950		+	Armenia, Retiro	640	740	689		+
Pasto (Nariño)	2.000	2.500	2.317		+	Bogotá, D. C., Corabastos	1.050	1.150	1.115		+
Pereira, La 41	1.500	1.800	1.650		=	Cali, Cavasa	800	800	800		=
Pereira, Mercasa	1.700	2.100	1.963		++	Cartago (Valle del Cauca)	700	800	724		+
San Gil (Santander)	1.200	1.400	1.333		+	Ibagué, Plaza La 21	1.000	1.000	1.000		+++
Sincelejo (Sucre)	2.400	3.000	2.789		+	Neiva, Surabastos	711	733	722		=
Socorro (Santander)	1.520	1.520	1.520		-	Pasto (Nariño)	800	900	850		=
Sogamoso (Boyacá)	2.200	2.300	2.250		+	Pereira, Mercasa	600	800	667		-
Tuluá (Valle del Cauca)	1.200	1.400	1.300		-	Tuluá (Valle del Cauca)	800	900	833		=
Tunja (Boyacá)	2.200	2.500	2.330		++	Naranja Valencia					
Ubaté (Cundinamarca)	2.500	2.700	2.600		--	Armenia, Mercar	560	600	573		=
Valledupar, Mercado Nuevo	1.800	1.800	1.800		=	Armenia, Retiro	440	560	497		+
Villavicencio, CAV	2.000	2.600	2.308		+++	Barranquilla, Barranquillita	1.000	1.000	1.000		=
Mora de Castilla						Bogotá, D. C., Corabastos	1.050	1.150	1.115		+
Armenia, Mercar	3.000	3.200	3.072		+	Bucaramanga, Centroabastos	400	480	408		-
Barranquilla, Barranquillita	2.400	3.600	2.965		-	Bucaramanga, Mercados del centro	520	520	520		+++
Barranquilla, Granabastos	2.240	3.600	2.820		-	Buenaventura (Valle del Cauca)	920	960	947		++
Bogotá, D. C., Corabastos	2.615	3.077	2.803		-	Cali, Cavasa	700	760	733		+
Bucaramanga, Centroabastos	1.920	2.600	2.286		-	Cali, Santa Helena	680	700	697		-
Buenaventura (Valle del Cauca)	2.800	3.000	2.967		+	Cartagena, Bazurto	920	920	920		-
Cali, Cavasa	2.000	2.160	2.013		+	Cartago (Valle del Cauca)	500	700	580		+
Cali, Santa Helena	1.920	2.160	2.020		+	Duitama (Boyacá)	1.714	1.800	1.757		-
Cartagena, Bazurto	2.160	2.857	2.526		-	Ibagué, Plaza La 21	800	860	830		++
Cartago (Valle del Cauca)	2.000	2.400	2.200		-	Ipiales (Nariño)	750	800	788		+
Chiquinquirá (Boyacá)	1.714	2.400	1.986		-	La Ceja (Antioquia)	1.000	1.200	1.078		-
Cúcuta, Cenabastos	2.167	2.500	2.337		--	Manizales (Caldas)	500	700	631		-
Cúcuta, La Nueva Sexta	2.500	2.500	2.500		--	Medellín, Central					
Duitama (Boyacá)	2.500	2.500	2.500		-	Mayorista de Antioquia	900	900	900		-
El Santuario (Antioquia)	1.200	1.500	1.350		---	Medellín, Coomerca	700	800	749		+
Ibagué, Plaza La 21	2.000	2.400	2.246		-	Montería (Córdoba)	600	800	691		+
Ipiales (Nariño)	1.125	1.500	1.313		-	Pasto (Nariño)	600	800	709		+
La Ceja (Antioquia)	1.800	2.000	1.867		n.d.	Pereira, Mercasa	600	700	650		=
Manizales (Caldas)	3.000	3.500	3.250		+	Popayán (Cauca)	780	800	785		+
Marinilla (Antioquia)	1.800	2.600	2.200		---	Rionegro (Antioquia)	1.000	1.200	1.125		+
Medellín, Central						Sincelejo (Sucre)	700	750	720		-
Mayorista de Antioquia	1.400	2.000	1.694		---	Tunja (Boyacá)	800	900	813		-
Medellín, Coomerca	1.500	2.000	1.697		---	Villavicencio, CAV	500	640	580		+
Montería (Córdoba)	2.000	2.500	2.333		---	Papaya hawaiana					
Neiva, Surabastos	1.600	2.240	1.827		+	Chiquinquirá (Boyacá)	1.040	1.120	1.080		+
Palmira (Valle del Cauca)	2.000	2.000	2.000		=	La Ceja (Antioquia)	1.200	1.300	1.222		+++
Pamplona (Norte de Santander)	2.080	2.640	2.320		-	Medellín, Central					
Pasto (Nariño)	1.375	2.000	1.708		-	Mayorista de Antioquia	1.600	2.200	1.764		++
Pereira, La 41	2.500	2.500	2.500		--	Medellín, Coomerca	700	1.200	882		++
Pereira, Mercasa	2.000	2.500	2.315		--	Rionegro (Antioquia)	1.000	1.400	1.200		-
Popayán (Cauca)	2.080	2.160	2.100		-	Papaya Maradol					
Rionegro (Antioquia)	2.500	2.700	2.579		---	Armenia, Mercar	600	700	658		-
San Gil (Santander)	1.440	1.600	1.493		=						
San Vicente (Antioquia)	1.800	2.000	1.900		---						

Cuadro 2. Mercados mayoristas. Precios de venta de frutas frescas (continuación)
2014 (29 de noviembre al 5 de diciembre)

Productos y mercados	Pesos por kilogramo				Tenden- cia	Productos y mercados	Pesos por kilogramo				Tenden- cia
	Mínimo	Máximo	Medio	Precios			Mínimo	Máximo	Medio	Precios	
Piña perolera (continuación)						Tomate de árbol (continuación)					
Chiquinquirá (Boyacá)	880	920	900	=		Villavicencio, CAV	1.200	1.600	1.438	-	
Cúcuta, Cenabastos	761	933	842	-		Uchuva con cáscara					
Cúcuta, La Nueva Sexta	1.000	1.067	1.015	-		Bogotá, D. C., Corabastos	3.000	3.500	3.057	+	
Duitama (Boyacá)	833	867	850	-		Bucaramanga, Centroabastos	2.000	2.000	2.000	-	
Medellín, Central						Cúcuta, Cenabastos	1.500	2.000	1.845	+++	
Mayorista de Antioquia	800	800	800	=		Cúcuta, La Nueva Sexta	1.800	2.000	1.989	-	
Montería (Córdoba)	800	800	800	-		Duitama (Boyacá)	2.625	2.750	2.688	+	
Neiva, Surabastos	964	1.071	1.014	-		Ibagué, Plaza La 21	2.000	2.240	2.200	-	
Pamplona (Norte de Santander)	833	933	883	+		Medellín, Central					
San Gil (Santander)	667	667	667	++		Mayorista de Antioquia	2.500	3.000	2.733	+	
Sincelejo (Sucre)	800	920	880	-		Neiva, Surabastos	3.000	3.200	3.150	=	
Socorro (Santander)	667	667	667	=		Pamplona (Norte de Santander)	1.000	1.000	1.000	-	
Sogamoso (Boyacá)	900	933	917	-		Peñol (Antioquia)	1.850	1.950	1.900	n.d.	
Tunja (Boyacá)	767	833	799	-		Rionegro (Antioquia)	1.500	2.000	1.811	+	
Ubaté (Cundinamarca)	771	771	771	+		San Gil (Santander)	2.400	3.000	2.700	-	
Valledupar, Mercabastos	1.080	1.200	1.133	-		San Vicente (Antioquia)	1.600	1.700	1.650	--	
Villavicencio, CAV	758	909	827	-		Socorro (Santander)	2.700	2.700	2.700	=	
						Tunja (Boyacá)	2.125	2.250	2.188	-	
Pitahaya						Uva importada					
Bogotá, D. C., Corabastos	4.000	4.500	4.195	-		Barranquilla, Barranquillita	6.444	6.889	6.667	=	
Bucaramanga, Centroabastos	4.500	6.000	5.234	++		Bogotá, D. C., Corabastos	6.316	6.842	6.522	+	
Cali, Cavasa	4.500	5.000	4.750	+		Bucaramanga, Centroabastos	6.000	6.875	6.375	=	
Medellín, Central						Buenaventura (Valle del Cauca)	7.000	7.000	7.000	=	
Mayorista de Antioquia	4.000	8.000	5.858	+++		Cali, Cavasa	6.250	6.250	6.250	-	
Tunja (Boyacá)	4.000	4.500	4.125	-		Cartagena, Bazurto	7.000	7.000	7.000	=	
						Cúcuta, Cenabastos	6.875	8.250	7.630	--	
Tangelo						Medellín, Central					
Bogotá, D. C., Corabastos	1.400	1.600	1.509	-		Mayorista de Antioquia	5.500	6.000	5.836	+	
Bucaramanga, Centroabastos	800	920	864	+		Palmira (Valle del Cauca)	6.250	6.875	6.563	--	
Cali, Cavasa	1.700	1.800	1.767	+		San Gil (Santander)	8.125	8.500	8.375	-	
Cartago (Valle del Cauca)	1.500	1.600	1.525	-		Socorro (Santander)	8.125	8.125	8.125	-	
Manizales (Caldas)	1.000	1.500	1.275	=		Sogamoso (Boyacá)	6.111	6.333	6.222	+	
Medellín, Central						Tunja (Boyacá)	6.526	6.842	6.642	=	
Mayorista de Antioquia	900	1.400	1.067	+		Valledupar, Mercado Nuevo	7.250	7.250	7.250	=	
Pereira, Mercasa	800	1.200	1.000	+		Uva Isabela					
Rionegro (Antioquia)	1.400	1.800	1.588	-		Armenia, Mercar	2.291	2.643	2.467	-	
Tunja (Boyacá)	1.000	1.120	1.040	-		Bogotá, D. C., Corabastos	2.240	2.560	2.397	+	
Ubaté (Cundinamarca)	1.600	1.600	1.600	+		Bucaramanga, Centroabastos	1.920	2.080	2.000	-	
						Cali, Cavasa	1.600	1.760	1.667	-	
Tomate de árbol						Chiquinquirá (Boyacá)	2.400	2.720	2.560	+	
Armenia, Mercar	1.120	1.320	1.218	--		Cúcuta, Cenabastos	3.000	3.000	3.000	=	
Barranquilla, Barranquillita	1.200	1.300	1.250	--		Ibagué, Plaza La 21	1.760	1.920	1.830	+	
Barranquilla, Granabastos	1.200	1.400	1.350	-		Ipiales (Nariño)	2.100	2.400	2.283	-	
Bogotá, D. C., Corabastos	1.400	1.600	1.441	-		Medellín, Central					
Bucaramanga, Centroabastos	1.200	1.200	1.200	-		Mayorista de Antioquia	2.200	2.200	2.200	=	
Buenaventura (Valle del Cauca)	1.200	1.400	1.267	=		Neiva, Surabastos	1.200	1.400	1.258	+	
Cali, Cavasa	1.000	1.100	1.017	--		Palmira (Valle del Cauca)	1.520	1.520	1.520	-	
Cali, Santa Helena	900	1.000	975	--		Pamplona (Norte de Santander)	3.200	3.200	3.200	+	
Carmen de Viboral (Antioquia)	900	950	917	n.d.		Pasto (Nariño)	1.600	2.080	1.796	+	
Cartagena, Bazurto	1.400	1.500	1.433	=		Popayán (Cauca)	2.600	2.800	2.667	=	
Cartago (Valle del Cauca)	1.300	1.500	1.383	-		Rionegro (Antioquia)	2.600	3.000	2.883	-	
Chiquinquirá (Boyacá)	1.750	1.750	1.750	-		San Gil (Santander)	2.400	2.560	2.533	-	
Cúcuta, Cenabastos	1.600	1.800	1.704	+		Socorro (Santander)	2.560	2.560	2.560	-	
Duitama (Boyacá)	1.600	1.640	1.620	+		Sogamoso (Boyacá)	2.333	2.417	2.375	=	
El Santuario (Antioquia)	800	800	800	=		Tuluá (Valle del Cauca)	2.000	2.200	2.100	=	
Ibagué, Plaza La 21	1.200	1.600	1.458	-		Tunja (Boyacá)	2.240	2.400	2.352	+	
Ipiales (Nariño)	1.000	1.100	1.061	-		Ubaté (Cundinamarca)	3.000	3.000	3.000	+++	
La Ceja (Antioquia)	900	1.000	972	+		Villavicencio, CAV	2.400	2.720	2.413	++	
Manizales (Caldas)	1.120	1.400	1.235	-		Uva negra					
Marinilla (Antioquia)	900	1.000	953	+		Cartago (Valle del Cauca)	3.040	4.160	3.840	+	
Medellín, Central						Duitama (Boyacá)	2.833	2.917	2.875	-	
Mayorista de Antioquia	1.000	1.100	1.008	-		Uva red globe nacional					
Medellín, Coomerca	1.000	1.100	1.042	--		Armenia, Mercar	3.200	3.840	3.527	--	
Montería (Córdoba)	875	950	935	+		Barranquilla, Barranquillita	3.200	3.360	3.307	=	
Neiva, Surabastos	1.400	1.600	1.477	-		Barranquilla, Granabastos	4.600	4.800	4.700	=	
Palmira (Valle del Cauca)	900	1.000	983	---		Bogotá, D. C., Corabastos	3.364	4.444	3.947	-	
Pamplona (Norte de Santander)	1.500	1.833	1.657	-		Bucaramanga, Centroabastos	3.200	3.200	3.200	--	
Pasto (Nariño)	865	1.058	940	-		Cali, Cavasa	3.667	4.000	3.875	-	
Peñol (Antioquia)	900	1.000	962	-		Cali, Santa Helena	3.750	3.750	3.750	=	
Pereira, La 41	1.500	1.500	1.500	-		Cartagena, Bazurto	4.667	4.778	4.716	-	
Pereira, Mercasa	1.300	1.600	1.400	-		Ibagué, Plaza La 21	3.440	4.400	3.970	-	
Popayán (Cauca)	1.008	1.040	1.024	---		Manizales (Caldas)	3.360	4.000	3.670	-	
Rionegro (Antioquia)	800	1.050	928	-		Medellín, Central					
San Gil (Santander)	1.400	1.600	1.467	-		Mayorista de Antioquia	3.455	3.889	3.709	-	
San Vicente (Antioquia)	950	1.000	983	+		Montería (Córdoba)	5.778	6.111	5.938	+	
Sincelejo (Sucre)	1.100	1.429	1.300	-		Pasto (Nariño)	3.200	4.000	3.533	--	
Socorro (Santander)	1.400	1.400	1.400	--							
Sogamoso (Boyacá)	1.600	1.600	1.600	=							
Sonsón (Antioquia)	800	900	838	=							
Tuluá (Valle del Cauca)	1.300	1.500	1.375	-							
Tunja (Boyacá)	1.200	1.400	1.279	--							
Valledupar, Mercabastos	1.360	1.440	1.413	-							

**Cuadro 2. Mercados mayoristas. Precios de venta de frutas frescas (conclusión)
2014 (29 de noviembre al 5 de diciembre)**

Productos y mercados	Pesos por kilogramo				Tenden- cia	Productos y mercados	Pesos por kilogramo				Tenden- cia
	Precios			Mínimo			Precios			Mínimo	
	Mínimo	Máximo	Medio				Mínimo	Máximo	Medio		
Uva red globe nacional (continuación)						Uva verde (continuación)					
Pereira, La 41	3.500	4.000	3.875	--	Bucaramanga, Centroabastos	3.040	3.040	3.040	+		
Pereira, Mercasa	3.000	4.000	3.450	--	Cartago (Valle del Cauca)	2.400	3.600	3.169	-		
Popayán (Cauca)	4.889	5.000	4.917	-	Cúcuta, Cenabastos	4.222	4.667	4.444	-		
Rionegro (Antioquia)	4.222	4.778	4.569	-	Duitama (Boyacá)	3.417	3.500	3.458	+		
San Gil (Santander)	3.600	3.600	3.600	-	Manizales (Caldas)	3.040	3.200	3.120	+		
Socorro (Santander)	3.840	3.840	3.840	-	Medellín, Central						
Tuluá (Valle del Cauca)	3.500	4.000	3.883	-	Mayorista de Antioquia	3.556	3.778	3.744	-		
Villavicencio, CAV	3.091	4.111	3.734	-	Neiva, Surabastos	4.800	6.000	5.283	+		
					San Gil (Santander)	3.200	3.200	3.200	=		
Uva roja					Socorro (Santander)	3.200	3.200	3.200	=		
Cali, Santa Helena	5.625	6.250	5.729	-	Sogamoso (Boyacá)	3.333	3.500	3.417	-		
Duitama (Boyacá)	3.750	3.833	3.792	+	Tunja (Boyacá)	3.636	4.091	3.782	-		
Ipiales (Nariño)	4.000	4.625	4.271	-	Villavicencio, CAV	2.667	3.500	3.097	-		
Neiva, Surabastos	5.200	6.000	5.467	+							
Pereira, La 41	6.667	6.667	6.667	=	Zapote						
Pereira, Mercasa	5.556	6.444	5.986	-	Barranquilla, Barranquillita	1.875	1.875	1.875	=		
Sincelejo (Sucre)	5.000	5.000	5.000	-	Cúcuta, Cenabastos	1.000	1.000	1.000	=		
Sogamoso (Boyacá)	3.333	3.500	3.417	-	Medellín, Central						
					Mayorista de Antioquia	1.500	1.600	1.524	+		
Uva verde					Neiva, Surabastos	1.120	1.200	1.144	-		
Bogotá, D. C., Corabastos	3.091	4.222	3.542	-	Valledupar, Mercado Nuevo	3.000	3.000	3.000	=		

Tendencias:

- (-->) Variación mayor al -20 %
 (--) Variación entre -10 % y -20 %
 (-) Variación entre 0 % y -10 %

(=) Variación igual a 0 %

(+) Variación entre 0 % y 10 %

(+ +) Variación entre 10 % y 20 %

(+++) Variación mayor al 20 %

(n.d.) No determinado

Tubérculos, raíces y plátanos

Caen precios de papa criolla



Fuente: DANE.

A lo largo de la presente semana las cotizaciones de la papa criolla limpia reportaron un comportamiento a la baja en treinta y uno de los treinta y seis mercados donde se comercializó. La razón para este comportamiento fue el mayor ingreso desde el departamento de Nariño, el altiplano cundiboyacense y los municipios de Marinilla, El Santuario, San Vicente (Antioquia), Silos y Mutiscua (Norte de Santander). En Montería y Villavicencio se transó el kilo a \$1.678 y a \$1.617; un 19,11 % menos.

Una situación similar ocurrió con las cotizaciones de las papas nevada, R-12 roja, parda pastusa y rubí, las cuales mostraron una tendencia a la baja durante esta semana. En el caso de la nevada, hubo un mayor volumen de producción en algunos municipios antioqueños como El Carmen de Viboral, Marinilla, San Vicente y El Santuario, lo que conllevó a que su precio descendiera en diez de los doce mercados donde se negoció. En Medellín y Pereira, el precio bajó un 10,73 %, y se transó el kilo a \$1.032 y a \$1.415, respectivamente.

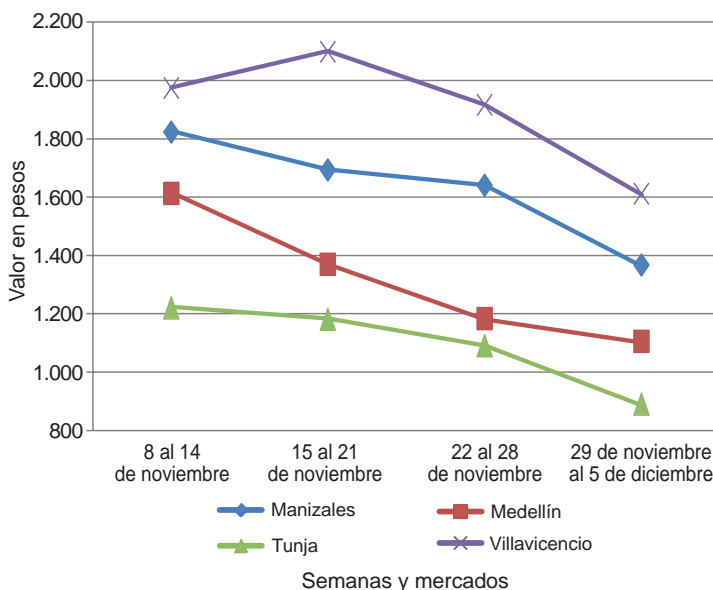
De igual manera, el precio de la papa criolla sucia bajó en nueve de las doce plazas donde se comercializó. Este comportamiento se le atribuyó a la mayor oferta de producto de primera calidad procedente del altiplano cundiboyacense y el departamento de Nariño. En Villavicencio y Tunja se negoció el kilo a \$1.557 y a \$679; es decir, un 15,05 % menos que la semana anterior.

Otros productos que también presentaron tendencia a la baja en sus precios fueron el plátano hartón verde y los ñames diamante y espino. En el caso del plátano, hubo una mayor oferta desde el municipio de Saravena (Arauca) y de las zonas de producción de los departamentos de Quindío y Córdoba, lo que provocó la disminución de las cotizaciones en diecinueve de los treinta y ocho mercados donde se negoció. En cuanto al ñame diamante, se contó con una mayor oferta desde el municipio de Canalete, en Córdoba, lo que adujo la caída del precio. En Sincelejo se presentó la mayor variación; allí el kilo se transó a \$656, lo que indicó una reducción superior al 6,00 %.

En contraste, subieron los precios del plátano dominico hartón maduro en los tres mercados donde se comercializó a lo largo de la semana. Según los comerciantes, esto se debió al menor volumen de abastecimiento desde Manizales, Aranzazu, Chinchiná y Neira (Caldas), donde se redujeron las recolecciones.

Asimismo las cotizaciones de la papa única subieron en trece de los veinticuatro mercados donde se transó, como resultado de una disminución en los volúmenes cosechados en los municipios de Cerrito, en Santander, y Chitagá, en Norte de Santander, a lo que se sumó el menor ingreso desde la Sabana de Bogotá.

Gráfico 4. Comportamiento de los precios de la papa criolla limpia 2014 (8 de noviembre al 5 de diciembre)



Fuente: SIPSA-DANE.

**Cuadro 3. Mercados mayoristas. Precios de venta de tubérculos, raíces y plátanos
2014 (29 de noviembre al 5 de diciembre)**

Productos y mercados	Pesos por kilogramo				Tenden- cia	Productos y mercados	Pesos por kilogramo				Tenden- cia
	Mínimo	Máximo	Medio	Precios			Mínimo	Máximo	Medio	Precios	
Arracacha amarilla						Papa capira (continuación)					
Bogotá, D. C., Corabastos	583	833	681		++	Rionegro (Antioquia)	900	1.000	944		-
Bucaramanga, Centroabastos	640	800	723		+	San Vicente (Antioquia)	906	969	941		+
Buenaventura (Valle del Cauca)	960	1.040	1.013		=	Sincelejo (Sucre)	1.000	1.160	1.087		-
Cali, Cavasa	500	583	576		-	Sonsón (Antioquia)	850	900	883		-
Cali, Santa Helena	583	750	667		-	Tuluá (Valle del Cauca)	940	980	960		-
Chiquinquirá (Boyacá)	800	800	800		++	Papa criolla limpia					
Cúcuta, Cenabastos	600	700	619		+	Armenia, Mercar	1.250	1.333	1.289		-
Duitama (Boyacá)	800	800	800		+	Barranquilla, Granabastos	1.700	1.840	1.745		--
Ibagué, Plaza La 21	480	720	596		+++	Bogotá, D. C., Corabastos	2.000	2.444	2.153		-
Neiva, Surabastos	800	960	824		++	Bucaramanga, Centroabastos	1.200	1.600	1.329		+
Palmira (Valle del Cauca)	650	667	658		++	Buenaventura (Valle del Cauca)	800	960	893		-
Pamplona (Norte de Santander)	400	500	471		-	Cali, Cavasa	800	1.000	942		-
Popayán (Cauca)	1.280	1.360	1.320		+	Cali, Santa Helena	800	1.000	900		+
San Gil (Santander)	720	800	738		-	Carmen de Viboral (Antioquia)	800	900	850		-
Sogamoso (Boyacá)	667	667	667		=	Cartagena, Bazurto	1.700	1.900	1.789		-
Tunja (Boyacá)	500	667	574		++	Cartago (Valle del Cauca)	1.300	1.900	1.627		--
Valledupar, Mercabastos	960	1.000	990		-	Cúcuta, Cenabastos	1.000	1.400	1.215		-
Villavicencio, CAV	600	1.000	804		-	Duitama (Boyacá)	1.500	1.500	1.500		-
Arracacha blanca						El Santuario (Antioquia)	700	1.200	900		-
Armenia, Mercar	667	667	667		=	Ibagué, Plaza La 21	1.000	1.440	1.326		-
Cartago (Valle del Cauca)	583	667	617		-	La Ceja (Antioquia)	1.000	1.300	1.067		--
Ipiales (Nariño)	440	560	500		+	La Unión (Antioquia)	524	927	711		-
La Ceja (Antioquia)	1.000	1.000	1.000		=	Manizales (Caldas)	1.250	1.458	1.367		--
Manizales (Caldas)	1.048	1.210	1.142		-	Marinilla (Antioquia)	750	1.200	935		-
Marinilla (Antioquia)	500	556	528		+++	Medellín, Central					
Medellín, Central						Mayorista de Antioquia	900	1.300	1.081		-
Mayorista de Antioquia	500	625	542		=	Medellín, Coomerca	1.000	1.800	1.358		-
Medellín, Coomerca	1.000	1.300	1.188		-	Montería (Córdoba)	1.500	1.800	1.678		--
Pasto (Nariño)	545	636	598		-	Neiva, Surabastos	1.300	1.640	1.497		-
Peñol (Antioquia)	730	800	770		++	Pamplona (Norte de Santander)	800	1.100	947		-
Pereira, La 41	500	1.200	871		+++	Pereira, La 41	1.417	1.583	1.494		-
Pereira, Mercasa	833	1.200	1.017		-	Pereira, Mercasa	1.440	1.680	1.525		-
Rionegro (Antioquia)	700	900	804		=	Rionegro (Antioquia)	800	1.400	1.108		-
San Vicente (Antioquia)	444	500	470		++	San Gil (Santander)	1.200	1.360	1.296		-
Tuluá (Valle del Cauca)	583	667	625		=	San Vicente (Antioquia)	800	900	855		--
Ñame criollo						Sincelejo (Sucre)	1.800	2.500	2.061		--
Montería (Córdoba)	1.040	1.200	1.111		-	Socorro (Santander)	1.300	1.400	1.333		-
Sincelejo (Sucre)	1.200	1.400	1.358		--	Sonsón (Antioquia)	750	800	775		--
Ñame diamante						Tunja (Boyacá)	800	1.200	993		-
Montería (Córdoba)	400	480	431		-	Valledupar, Mercabastos	1.400	1.600	1.533		+
Sincelejo (Sucre)	600	700	656		-	Valledupar, Mercado Nuevo	1.600	1.600	1.600		+
Valledupar, Mercabastos	1.100	1.200	1.167		-	Villavicencio, CAV	1.400	1.800	1.617		--
Ñame espino						Papa criolla sucia					
Barranquilla, Barranquillita	1.500	1.600	1.550		=	Barranquilla, Barranquillita	1.600	1.700	1.647		--
Barranquilla, Granabastos	1.560	1.700	1.625		=	Bogotá, D. C., Corabastos	1.400	1.700	1.566		+
Cartagena, Bazurto	1.240	1.400	1.298		-	Cali, Cavasa	700	900	842		-
Montería (Córdoba)	1.000	1.200	1.062		-	Chiquinquirá (Boyacá)	600	900	750		--
Sincelejo (Sucre)	1.200	1.400	1.367		-	Ipiales (Nariño)	500	650	575		+
Papa Betina						Palmira (Valle del Cauca)	900	1.000	930		-
Cali, Cavasa	680	800	738		-	Popayán (Cauca)	717	883	797		--
Cúcuta, Cenabastos	560	700	670		+++	Tuluá (Valle del Cauca)	1.167	1.333	1.229		-
Ipiales (Nariño)	550	600	576		+	Tunja (Boyacá)	540	800	679		-
Pasto (Nariño)	560	640	597		--	Ubaté (Cundinamarca)	900	900	900		=
Tunja (Boyacá)	560	640	605		-	Villavicencio, CAV	1.340	1.740	1.557		--
Papa capira						Papa ICA-Huila					
Armenia, Mercar	840	840	840		-	Bucaramanga, Centroabastos	960	1.100	1.030		+
Cali, Cavasa	860	940	899		+	Cúcuta, Cenabastos	760	800	792		-
Cali, Santa Helena	900	1.000	933		+	Pasto (Nariño)	800	900	847		-
Carmen de Viboral (Antioquia)	900	950	925		-	Papa Morasurco					
Cartago (Valle del Cauca)	800	800	800		-	Pasto (Nariño)	640	760	705		-
El Santuario (Antioquia)	800	1.000	908		+	Papa nevada					
Ipiales (Nariño)	750	800	794		+	Cali, Cavasa	1.300	1.375	1.338		+
La Ceja (Antioquia)	1.000	1.200	1.078		+	Carmen de Viboral (Antioquia)	1.000	1.100	1.050		-
La Unión (Antioquia)	850	1.000	921		+	Cartago (Valle del Cauca)	1.250	1.350	1.306		-
Manizales (Caldas)	800	860	837		-	El Santuario (Antioquia)	900	1.000	933		+
Marinilla (Antioquia)	850	1.000	915		-	Marinilla (Antioquia)	850	950	898		--
Medellín, Central						Medellín, Central					
Mayorista de Antioquia	920	1.046	991		-	Mayorista de Antioquia	800	1.200	1.004		-
Medellín, Coomerca	950	1.100	999		-	Medellín, Coomerca	900	1.100	1.032		--
Montería (Córdoba)	1.000	1.200	1.109		++	Peñol (Antioquia)	875	1.000	931		--
Palmira (Valle del Cauca)	880	880	880		+	Pereira, La 41	1.363	1.500	1.415		-
Pasto (Nariño)	800	900	863		+	Pereira, Mercasa	1.313	1.450	1.380		-
Peñol (Antioquia)	900	975	934		--	Rionegro (Antioquia)	900	1.100	964		-
Pereira, La 41	760	840	800		-	San Vicente (Antioquia)	875	938	905		-
Pereira, Mercasa	880	920	893		+	Papa parda para lavar					
Popayán (Cauca)	800	840	807		+	Sincelejo (Sucre)	780	860	823		+

Cuadro 3. Mercados mayoristas. Precios de venta de tubérculos, raíces y plátanos (continuación)
2014 (29 de noviembre al 5 de diciembre)

Productos y mercados	Pesos por kilogramo				Tendencia	Productos y mercados	Pesos por kilogramo				Tendencia			
	Mínimo	Máximo	Medio				Mínimo	Máximo	Medio					
Papa parda pastusa						Papa suprema (continuación)								
Armenia, Mercar	840	900	852	-	Pamplona (Norte de Santander)	740	800	774	+	Pasto (Nariño)	600	740	678	-
Bogotá, D. C., Corabastos	900	1.100	1.026	+	Popayán (Cauca)	740	760	757	--	San Gil (Santander)	900	900	900	=
Bucaramanga, Centroabastos	860	1.000	930	+	Socorro (Santander)	860	860	860	=	Sogamoso (Boyacá)	700	720	710	=
Bucaramanga, Mercados del centro	900	900	900	-	Tuluá (Valle del Cauca)	800	900	865	+	Tunja (Boyacá)	700	760	745	+
Cali, Cavasa	840	900	878	-	Ubaté (Cundinamarca)	800	800	800	=	Villavicencio, CAV	840	900	873	+
Cali, Santa Helena	900	1.000	950	+						Papa tocarreña				
Cartago (Valle del Cauca)	760	800	787	-	Sogamoso (Boyacá)	840	860	850	+	Tunja (Boyacá)	760	900	861	-
Chiquinquirá (Boyacá)	800	860	830	=	Ubaté (Cundinamarca)	1.000	1.000	1.000	=					
Cúcuta, Cenabastos	740	960	856	++	Papa única					Barranquilla, Barranquillita	740	800	767	+
Duitama (Boyacá)	720	740	730	-	Barranquilla, Granabastos	680	820	760	+	Bogotá, D. C., Corabastos	700	800	756	+
Ibagué, Plaza La 21	920	1.040	980	+	Bucaramanga, Centroabastos	560	840	782	-	Bucaramanga, Mercados del centro	900	900	900	++
Ipiales (Nariño)	750	750	750	=	Bucaramanga, Mercados del centro	720	840	793	+	Buenaventura (Valle del Cauca)	720	840	793	+
Neiva, Surabastos	760	840	800	=	Cali, Cavasa	680	740	709	-	Cali, Cavasa	680	740	709	-
Pamplona (Norte de Santander)	840	900	867	+	Cartagena, Bazurto	780	800	793	=	Cartago (Valle del Cauca)	780	840	811	-
Pasto (Nariño)	700	800	770	-	Cartago (Valle del Cauca)	780	840	811	-	Cúcuta, Cenabastos	640	800	737	+
Pereira, La 41	760	760	760	-	Cúcuta, Cenabastos	640	800	737	+	Duitama (Boyacá)	500	540	520	-
Pereira, Mercasa	760	800	780	-	Duitama (Boyacá)	500	540	520	-	Ipiales (Nariño)	550	600	575	+
Popayán (Cauca)	840	880	867	-	Ipiales (Nariño)	550	600	575	+	Manizales (Caldas)	760	840	800	-
San Gil (Santander)	960	960	960	=	Manizales (Caldas)	760	840	800	-	Neiva, Surabastos	720	840	782	+
Socorro (Santander)	920	920	920	=	Neiva, Surabastos	720	840	782	+	Pamplona (Norte de Santander)	740	840	787	++
Sogamoso (Boyacá)	800	840	813	+	Pamplona (Norte de Santander)	740	840	787	++	Pasto (Nariño)	520	680	610	-
Tunja (Boyacá)	760	860	824	+	Pasto (Nariño)	520	680	610	-	Pereira, La 41	720	800	765	-
Ubaté (Cundinamarca)	900	900	900	=	Pereira, La 41	720	800	765	-	Pereira, Mercasa	760	800	770	-
					Pereira, Mercasa	760	800	770	-	Popayán (Cauca)	800	840	830	--
Papa Puracé					Popayán (Cauca)	800	840	830	--	Sogamoso (Boyacá)	700	700	700	+
La Unión (Antioquia)	700	800	733	+	Sogamoso (Boyacá)	700	700	700	+	Tunja (Boyacá)	600	660	641	-
Montería (Córdoba)	1.222	1.222	1.222	+	Tunja (Boyacá)	600	660	641	-	Ubaté (Cundinamarca)	800	800	800	++
Papa roja peruana					Ubaté (Cundinamarca)	800	800	800	++	Valledupar, Mercabastos	800	840	811	+
Ipiales (Nariño)	650	700	679	+	Valledupar, Mercado Nuevo	800	800	800	+					
Papa rubí					Plátano comino					Medellín, Central	700	900	813	+
Bogotá, D. C., Corabastos	640	760	692	-	Medellín, Central	700	900	813	+	Mayorista de Antioquia	850	1.000	942	-
Pereira, La 41	800	900	855	-	Mayorista de Antioquia	850	1.000	942	-	Plátano dominico hartón maduro				
Pereira, Mercasa	840	900	873	-	Rionegro (Antioquia)	850	1.000	942	-	Manizales (Caldas)	700	800	758	+
Papa R-12 negra					Plátano dominico hartón verde					Pereira, La 41	800	850	825	+
Armenia, Mercar	780	840	804	-	Armenia, Retiro	600	650	631	-	Pereira, Mercasa	800	800	800	+
Bogotá, D. C., Corabastos	700	800	755	-	Cartago (Valle del Cauca)	700	800	767	=					
Bucaramanga, Centroabastos	800	840	830	-	Cartago (Valle del Cauca)	700	800	767	=					
Cali, Cavasa	760	900	840	+	La Virginia (Risaralda)	260	277	269	-					
Cartago (Valle del Cauca)	800	820	807	-	Manizales (Caldas)	700	800	758	+					
Manizales (Caldas)	800	860	837	-	Pereira, La 41	800	850	825	+					
Medellín, Central					Pereira, Mercasa	800	800	800	+					
Mayorista de Antioquia	980	1.020	1.007	+										
Neiva, Surabastos	880	900	890	+										
Ubaté (Cundinamarca)	1.000	1.000	1.000	=										
Villavicencio, CAV	800	840	813	n.d.										
Papa R-12 roja														
Barranquilla, Barranquillita	800	900	865	=										
Barranquilla, Granabastos	840	900	880	=										
Bogotá, D. C., Corabastos	640	760	714	+										
Pereira, Mercasa	760	840	800	-										
Sogamoso (Boyacá)	700	700	700	-										
Tunja (Boyacá)	640	700	678	-										
Papa sabanera														
Bogotá, D. C., Corabastos	1.500	2.000	1.755	+++										
Papa San Félix														
Manizales (Caldas)	1.000	1.133	1.103	+										
Papa superior														
Bogotá, D. C., Corabastos	840	1.000	923	+										
Tunja (Boyacá)	740	800	783	+										
Villavicencio, CAV	880	1.000	937	+										
Papa suprema														
Armenia, Mercar	820	900	847	-										
Bogotá, D. C., Corabastos	800	960	863	++										
Bucaramanga, Centroabastos	800	1.000	884	+										
Bucaramanga, Mercados del centro	900	1.000	933	-										
Buenaventura (Valle del Cauca)	880	900	892	-										
Cali, Cavasa	800	860	827	-										
Cali, Santa Helena	800	840	810	-										
Chiquinquirá (Boyacá)	700	800	750	=										
Cúcuta, Cenabastos	640	840	748	++										
Ibagué, Plaza La 21	840	1.000	917	+										
Ipiales (Nariño)	650	700	656	-										
Neiva, Surabastos	760	900	865	+										
Palmira (Valle del Cauca)	780	820	807	-										

**Cuadro 3. Mercados mayoristas. Precios de venta de tubérculos, raíces y plátanos (conclusión)
2014 (29 de noviembre al 5 de diciembre)**

Productos y mercados	Pesos por kilogramo				Tenden- cia	Productos y mercados	Pesos por kilogramo				Tenden- cia	
	Mínimo	Máximo	Medio				Mínimo	Máximo	Medio			
Plátano guineo (continuación)						Plátano hartón verde ecuatoriano (continuación)						
Peñol (Antioquia)	467	500	484	-	Pastó (Nariño)	833	900	853	+			
Pereira, La 41	560	700	640	=	Plátano hartón verde llanero							
Pereira, Mercasa	560	700	615	=	Bogotá, D. C., Corabastos	1.273	1.364	1.314	-			
Rionegro (Antioquia)	600	800	677	+	Ulluco							
Santa Bárbara (Antioquia)	400	467	431	+	Buenaventura (Valle del Cauca)	2.000	2.400	2.133	=			
Sonsón (Antioquia)	200	200	200	=	Cali, Cavasa	1.250	1.417	1.325	+			
Tuluá (Valle del Cauca)	500	600	533	=	Ipiales (Nariño)	1.200	1.333	1.267	++			
Tunja (Boyacá)	533	533	533	=	Pastó (Nariño)	875	1.000	940	-			
Villavicencio, CAV	1.333	1.333	1.333	=	Popayán (Cauca)	1.167	1.200	1.188	-			
Yarumal (Antioquia)	333	467	400	-	Tuluá (Valle del Cauca)	1.333	1.417	1.389	+			
Plátano hartón maduro					Yuca chirosa							
Armenia, Mercar	800	850	825	-	Buenaventura (Valle del Cauca)	600	640	613	=			
Bogotá, D. C., Corabastos	1.200	1.300	1.257	+	Ibagué, Plaza La 21	500	900	719	++			
Cúcuta, Cenabastos	1.190	1.349	1.300	-	La Ceja (Antioquia)	960	1.200	1.040	+			
Ibagué, Plaza La 21	696	1.300	995	+	Medellín, Coomerca	680	800	721	-			
Ipiales (Nariño)	833	833	833	-	Montería (Córdoba)	550	700	622	--			
Medellín, Central					Rionegro (Antioquia)	700	1.200	992	++			
Mayorista de Antioquia	1.000	1.200	1.065	-	Yuca criolla							
Neiva, Surabastos	850	900	879	-	Barranquilla, Barranquillita	700	800	742	+			
Pereira, La 41	800	850	825	+	Barranquilla, Granabastos	750	875	794	-			
Pereira, Mercasa	800	800	800	+	Bucaramanga, Centroabastos	667	714	693	+			
Tunja (Boyacá)	1.000	1.100	1.027	-	Bucaramanga, Mercados del centro	714	762	738	+			
Plátano hartón verde					Cartagena, Bazaruto	667	800	719	-			
Armenia, Mercar	800	850	825	-	Cartago (Valle del Cauca)	640	680	667	-			
Armenia, Retiro	650	710	678	=	Chiquinquirá (Boyacá)	867	900	883	+			
Barranquilla, Barranquillita	840	900	870	=	Cúcuta, Cenabastos	714	1.071	878	+			
Barranquilla, Granabastos	800	800	800	-	Medellín, Central							
Bogotá, D. C., Corabastos	1.200	1.300	1.263	+	Mayorista de Antioquia	960	1.200	1.105	+			
Bucaramanga, Centroabastos	1.360	1.440	1.400	+	Medellín, Coomerca	920	1.040	1.001	+			
Bucaramanga, Mercados del centro	1.280	1.280	1.280	-	Montería (Córdoba)	600	700	658	-			
Buenaventura (Valle del Cauca)	1.067	1.067	1.067	=	Pamplona (Norte de Santander)	595	714	646	+			
Cali, Cavasa	930	1.000	948	+	San Gil (Santander)	400	440	427	+			
Cali, Santa Helena	900	950	933	=	Sincelejo (Sucre)	600	650	623	+			
Cartagena, Bazaruto	720	810	765	-	Socorro (Santander)	380	400	390	-			
Chiquinquirá (Boyacá)	900	1.250	1.046	+	Tunja (Boyacá)	880	960	916	+			
Cúcuta, Cenabastos	1.190	1.349	1.300	+	Valledupar, Mercabastos	650	650	650	-			
Duitama (Boyacá)	760	800	780	-	Valledupar, Mercado Nuevo	650	650	650	-			
Ibagué, Plaza La 21	696	1.300	995	+	Yuca ICA							
La Ceja (Antioquia)	800	1.000	958	-	Armenia, Mercar	600	640	607	-			
La Virginia (Risaralda)	284	315	296	-	Armenia, Retiro	440	480	473	-			
Medellín, Central					Cali, Cavasa	600	640	603	+			
Mayorista de Antioquia	1.000	1.200	1.065	-	Cali, Santa Helena	560	600	580	-			
Medellín, Coomerca	800	900	856	-	Manizales (Caldas)	760	960	840	+			
Montería (Córdoba)	400	500	438	+	Medellín, Central							
Neiva, Surabastos	850	900	879	-	Mayorista de Antioquia	640	1.000	830	=			
Palmira (Valle del Cauca)	850	900	894	-	Palmira (Valle del Cauca)	560	600	593	-			
Pamplona (Norte de Santander)	889	889	889	=	Pastó (Nariño)	571	743	683	+			
Pereira, La 41	800	850	825	+	Pereira, La 41	600	640	610	=			
Pereira, Mercasa	800	800	800	+	Pereira, Mercasa	640	680	645	-			
Popayán (Cauca)	720	920	820	++	Popayán (Cauca)	533	550	538	-			
Rionegro (Antioquia)	900	1.100	1.015	-	Tuluá (Valle del Cauca)	520	600	553	+			
San Gil (Santander)	720	960	827	-	Yuca llanera							
Santa Bárbara (Antioquia)	500	800	678	--	Bogotá, D. C., Corabastos	933	1.067	1.007	-			
Socorro (Santander)	640	720	680	=	Duitama (Boyacá)	733	733	733	+			
Sogamoso (Boyacá)	760	1.136	948	+	Neiva, Surabastos	1.000	1.300	1.142	+			
Tuluá (Valle del Cauca)	800	950	875	=	San Gil (Santander)	833	833	833	=			
Tunja (Boyacá)	1.000	1.100	1.027	-	Sogamoso (Boyacá)	700	733	717	-			
Ubaté (Cundinamarca)	1.389	1.389	1.389	++	Ubaté (Cundinamarca)	1.120	1.120	1.120	++			
Valledupar, Mercabastos	750	900	825	++	Villavicencio, CAV	733	800	739	+			
Valledupar, Mercado Nuevo	810	840	820	++								
Villavicencio, CAV	1.000	1.040	1.038	-								
Plátano hartón verde ecuatoriano												
Ipiales (Nariño)	833	833	833	-								

Tendencias:

- (-->) Variación mayor al -20 %
 (--) Variación entre -10 % y -20 %
 (-) Variación entre 0 % y -10 %

(=) Variación igual a 0 %

(+) Variación entre 0 % y 10 %

(+ +) Variación entre 10 % y 20 %

(+++) Variación mayor al 20 %

(n.d.) No determinado

Granos, carnes y procesados

Menor oferta de bagre rayado entero fresco

Durante la presente semana subieron las cotizaciones del bagre rayado entero fresco, ya que se registró un menor volumen de oferta procedente del Magdalena y Arauca. Lo anterior provocó un incremento de los precios en cinco de los diez mercados donde se comercializó esta semana. En Montería y Neiva, por ejemplo, el kilo se transó a \$10.000 y a \$14.000; un 13,85 % más.

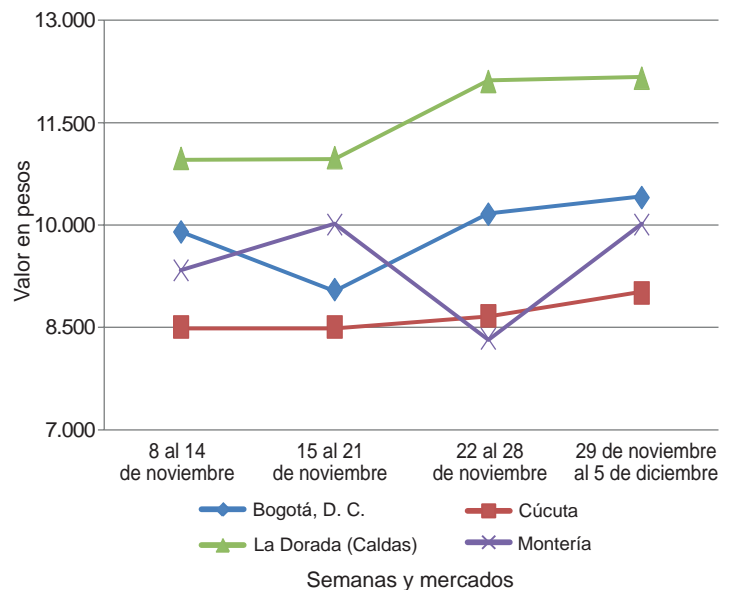
Otros productos que registraron un mayor precio para esta semana fueron los quesos costeño, campesino y doble crema. En el caso del costeño, su precio subió en catorce de los veinticuatro mercados donde se ofreció. De acuerdo con los comerciantes, este comportamiento fue resultado de la menor oferta proveniente de Chinú (Córdoba), Valledupar y Buenavista (Sucre). En Barranquilla y Bogotá, por ejemplo, el kilo se cotizó a \$7.900 y a \$11.250; un 9,57 % en promedio más frente a la semana anterior.

De la misma forma, aumentaron las cotizaciones de los lomitos de atún en lata en trece de los veintisiete mercados donde se negoció, situación que se generó principalmente por la mayor demanda debido al inicio de la temporada navideña. En Cúcuta el kilo se comercializó a \$12.459; en promedio, un 2,35 % más.

Por el contrario, en el grupo de los granos bajaron las cotizaciones de algunos productos como los frijoles

Zaragoza y cargamanto rojo, el garbanzo importado, el cuchuco de maíz y la arveja verde seca importada. En el caso del frijol Zaragoza, su precio descendió en los ocho mercados donde se transó, al incrementarse la oferta procedente de Ocaña (Norte de Santander) y el departamento de Antioquia. En Barranquilla el descenso fue superior al 20,00 %, vendiéndose el kilo a \$5.020.

Gráfico 5. Comportamiento de los precios del bagre rayado entero fresco 2014 (8 de noviembre al 5 de diciembre)



Fuente: SIPSA-DANE.

Cuadro 4. Mercados mayoristas. Precios de venta de granos y cereales 2014 (29 de noviembre al 5 de diciembre)

Productos y mercados	Pesos por kilogramo			Tendencia
	Mínimo	Máximo	Medio	
Arroz blanco importado				
Pasto (Nariño)	2.067	2.178	2.111	+
Arroz de primera				
Armenia, Mercar	2.176	2.192	2.184	-
Barranquilla, Barranquillita	2.156	2.211	2.190	=
Barranquilla, Granabastos	2.178	2.222	2.197	=
Bogotá, D. C., Corabastos	2.080	2.120	2.090	+
Bogotá, D. C., Paloquemao	2.160	2.160	2.160	-
Bogotá, D. C., Plaza España	2.080	2.240	2.187	-
Bucaramanga, Mercados del centro	2.280	2.352	2.307	+
Buenaventura (Valle del Cauca)	2.224	2.320	2.261	=
Cali, La Floresta	1.960	2.200	2.097	=
Cali, Santa Helena	1.960	2.240	2.080	-
Cartago (Valle del Cauca)	2.160	2.240	2.200	=
Cúcuta, Cenabastos	2.067	2.143	2.103	-
Cúcuta, La Nueva Sexta	2.067	2.133	2.100	-
Manizales (Caldas)	2.240	2.240	2.240	=
Medellín, Central				
Mayorista de Antioquia	2.120	2.224	2.182	=
Medellín, Coomerca	2.256	2.280	2.274	=
Medellín, Placita de Flórez	2.232	2.256	2.243	+
Neiva, Surabastos	2.080	2.120	2.110	=
Palmira (Valle del Cauca)	1.960	1.960	1.960	=

Productos y mercados	Pesos por kilogramo			Tendencia
	Mínimo	Máximo	Medio	
Arroz de primera (continuación)				
Pamplona (Norte de Santander)	2.067	2.133	2.090	=
Pasto (Nariño)	2.000	2.440	2.197	+
Popayán (Cauca)	1.818	1.820	1.819	-
Tunja (Boyacá)	2.000	2.100	2.033	=
Valledupar, Mercado Nuevo	2.000	2.040	2.027	=
Villavicencio, CAV	2.120	2.120	2.120	=
Arroz de segunda				
Barranquilla, Barranquillita	1.967	2.044	1.997	=
Barranquilla, Granabastos	1.978	2.000	1.989	=
Bogotá, D. C., Corabastos	1.840	1.900	1.870	=
Cartago (Valle del Cauca)	2.040	2.080	2.060	=
Pereira, Mercasa	2.190	2.224	2.207	=
Sincelejo (Sucre)	1.822	1.844	1.830	+
Arroz excelso				
Barranquilla, Barranquillita	2.272	2.312	2.292	=
Barranquilla, Granabastos	2.280	2.328	2.308	=
Bucaramanga, Centroabastos	2.224	2.280	2.261	=
Cartagena, Bazurto	2.240	2.280	2.260	=
Montería (Córdoba)	2.400	2.400	2.400	=
Sincelejo (Sucre)	2.080	2.160	2.120	-
Valledupar, Mercado Nuevo	2.320	2.360	2.333	=

**Cuadro 4. Mercados mayoristas. Precios de venta de granos y cereales (continuación)
2014 (29 de noviembre al 5 de diciembre)**

Productos y mercados	Pesos por kilogramo				Tenden- cia	Productos y mercados	Pesos por kilogramo				Tenden- cia
	Mínimo	Máximo	Medio				Mínimo	Máximo	Medio		
Arroz sopa cristal						Frijol cabeza negra importado (continuación)					
Bogotá, D. C., Plaza España	1.440	1.520	1.467	=		Cartagena, Bazurto	3.600	3.700	3.650	-	
Bucaramanga, Centroabastos	1.200	1.280	1.253	-		Frijol cabeza negra nacional					
Bucaramanga, Mercados del centro	1.200	1.360	1.280	+		Barranquilla, Granabastos	4.400	4.500	4.456	+	
Montería (Córdoba)	1.360	1.360	1.360	=		Montería (Córdoba)	4.500	4.600	4.553	++	
Arveja amarilla seca importada						Sincelejo (Sucre)	4.000	5.200	4.550	-	
Bucaramanga, Centroabastos	1.500	1.600	1.550	-		Valledupar, Mercado Nuevo	3.000	3.500	3.300	-	
Bucaramanga, Mercados del centro	1.606	1.660	1.629	-		Frijol calima					
Cúcuta, Cenabastos	1.600	1.800	1.680	-		Bucaramanga, Centroabastos	3.600	3.600	3.600	=	
Ibagué, Plaza La 21	1.340	1.400	1.373	-		Buenaventura (Valle del Cauca)	2.400	2.560	2.480	+	
Pamplona (Norte de Santander)	1.920	2.000	1.960	+		Cali, La Floresta	2.920	3.200	3.040	=	
Arveja enlatada						Cali, Santa Helena	3.200	3.360	3.280	+	
Barranquilla, Barranquillita	4.224	4.435	4.342	=		Cali, Siloé	3.360	3.600	3.467	=	
Barranquilla, Granabastos	4.193	4.243	4.217	=		Ibagué, Plaza La 21	2.720	2.880	2.800	+	
Medellín, Central						Palmira (Valle del Cauca)	3.200	3.230	3.210	-	
Mayorista de Antioquia	3.966	4.813	4.494	=		Popayán (Cauca)	3.200	3.320	3.267	=	
Medellín, Coomerca	5.972	6.111	6.076	=		Tuluá (Valle del Cauca)	2.720	3.216	2.924	-	
Medellín, Placita de Flórez	6.007	6.319	6.192	+		Frijol cargamento blanco					
Valledupar, Mercado Nuevo	6.111	6.153	6.132	=		Carmen de Viboral (Antioquia)	7.600	7.700	7.675	-	
Arveja verde seca importada						Marinilla (Antioquia)	7.700	7.850	7.775	-	
Armenia, Mercar	1.978	2.070	2.024	-		Medellín, Central					
Barranquilla, Barranquillita	1.850	2.000	1.910	-		Mayorista de Antioquia	8.000	8.500	8.275	-	
Bogotá, D. C., Corabastos	1.800	1.920	1.854	=		Medellín, Placita de Flórez	6.300	6.800	6.550	+	
Bogotá, D. C., Paloquemao	2.560	2.720	2.613	=		Peñol (Antioquia)	7.600	7.900	7.729	+	
Bogotá, D. C., Plaza España	2.240	2.400	2.293	-		San Vicente (Antioquia)	7.600	7.800	7.713	-	
Bucaramanga, Centroabastos	1.800	1.800	1.800	=		Sonsón (Antioquia)	6.818	6.909	6.848	-	
Bucaramanga, Mercados del centro	1.780	1.920	1.850	=		Frijol cargamento rojo					
Buenaventura (Valle del Cauca)	1.485	1.680	1.588	+		Armenia, Mercar	4.800	4.960	4.880	-	
Cali, La Floresta	2.000	2.200	2.100	=		Bogotá, D. C., Corabastos	5.120	5.200	5.160	+	
Cali, Siloé	2.400	2.800	2.667	=		Bogotá, D. C., Paloquemao	5.280	5.600	5.440	+	
Cúcuta, Cenabastos	1.670	2.200	1.903	-		Bogotá, D. C., Plaza España	4.720	5.040	4.853	+	
Cúcuta, La Nueva Sexta	1.600	1.800	1.667	-		Carmen de Viboral (Antioquia)	5.500	5.700	5.625	+	
Manizales (Caldas)	2.044	2.414	2.183	=		Ibagué, Plaza La 21	3.600	3.600	3.600	=	
Medellín, Central						Marinilla (Antioquia)	5.150	5.300	5.225	-	
Mayorista de Antioquia	1.880	2.800	2.150	=		Medellín, Central					
Medellín, Coomerca	2.800	2.880	2.860	=		Mayorista de Antioquia	5.300	5.800	5.500	-	
Medellín, Placita de Flórez	2.000	2.800	2.400	=		Medellín, Placita de Flórez	5.200	5.300	5.250	-	
Pamplona (Norte de Santander)	1.920	2.000	1.960	+		Peñol (Antioquia)	5.000	5.200	5.060	-	
Pereira, Mercasa	1.630	1.750	1.693	=		San Vicente (Antioquia)	5.100	5.300	5.175	-	
Popayán (Cauca)	1.968	1.984	1.976	=		Tunja (Boyacá)	4.000	4.000	4.000	+	
Valledupar, Mercado Nuevo	2.500	2.600	2.533	=		Frijol enlatado					
Villavicencio, CAV	2.043	2.174	2.120	-		Medellín, Central					
Cuchuco de cebada						Mayorista de Antioquia	5.172	7.478	6.543	=	
Bucaramanga, Centroabastos	1.600	1.768	1.656	=		Medellín, Placita de Flórez	6.178	6.466	6.276	-	
Bucaramanga, Mercados del centro	1.600	2.000	1.733	-		Frijol nima calima					
Ibagué, Plaza La 21	2.328	2.328	2.328	n.d.		Armenia, Mercar	3.360	3.680	3.493	+	
Cuchuco de maíz						Bogotá, D. C., Corabastos	3.040	3.040	3.040	+	
Bucaramanga, Centroabastos	1.880	2.000	1.933	-		Bogotá, D. C., Paloquemao	3.680	3.760	3.707	-	
Bucaramanga, Mercados del centro	1.600	1.800	1.693	-		Bogotá, D. C., Plaza España	3.360	3.520	3.413	=	
Cali, La Floresta	980	1.060	1.007	=		Manizales (Caldas)	3.260	3.965	3.595	=	
Cali, Santa Helena	1.200	1.200	1.200	=		Medellín, Central					
Cali, Siloé	1.024	1.200	1.101	=		Mayorista de Antioquia	3.000	3.300	3.175	+	
Ibagué, Plaza La 21	1.440	1.440	1.440	n.d.		Neiva, Surabastos	2.560	2.640	2.620	=	
Montería (Córdoba)	860	1.000	965	-		Frijol palomito importado					
Popayán (Cauca)	928	960	944	-		Barranquilla, Barranquillita	3.750	3.850	3.800	=	
Sincelejo (Sucre)	1.000	1.000	1.000	-		Barranquilla, Granabastos	3.710	3.800	3.754	=	
Tuluá (Valle del Cauca)	880	960	940	=		Cartagena, Bazurto	3.500	3.800	3.675	+	
Frijol bolón						Frijol radical					
Armenia, Mercar	4.800	4.800	4.800	+		Bogotá, D. C., Corabastos	2.960	3.040	3.000	+	
Bogotá, D. C., Corabastos	4.480	4.640	4.560	+		Bogotá, D. C., Paloquemao	3.520	3.840	3.627	=	
Bogotá, D. C., Plaza España	4.400	4.640	4.507	-		Bucaramanga, Centroabastos	3.600	3.600	3.600	=	
Bucaramanga, Centroabastos	4.800	4.800	4.800	=		Bucaramanga, Mercados del centro	3.560	3.700	3.630	=	
Bucaramanga, Mercados del centro	5.200	5.200	5.200	=		Manizales (Caldas)	3.524	3.965	3.744	=	
Cali, La Floresta	4.000	4.400	4.267	=		Medellín, Central					
Cali, Siloé	4.960	5.200	5.040	=		Mayorista de Antioquia	3.500	3.500	3.500	=	
Cartago (Valle del Cauca)	4.400	4.600	4.500	+		Pereira, Mercasa	2.850	2.850	2.850	=	
Cúcuta, Cenabastos	4.800	5.500	5.100	+		Frijol Uribe rosado					
Palmira (Valle del Cauca)	3.600	3.920	3.760	=		Pereira, Mercasa	3.000	3.500	3.230	=	
Pasto (Nariño)	3.280	3.360	3.333	=		Frijol Zaragoza					
Pereira, Mercasa	4.500	4.675	4.592	-		Barranquilla, Barranquillita	5.000	5.200	5.075	---	
Popayán (Cauca)	3.600	3.808	3.669	+		Barranquilla, Granabastos	5.000	5.040	5.020	---	
Tuluá (Valle del Cauca)	4.080	4.500	4.269	+		Cartagena, Bazurto	6.000	6.500	6.250	-	
Tunja (Boyacá)	4.000	4.320	4.160	-							
Villavicencio, CAV	4.480	4.800	4.600	-							
Frijol cabeza negra importado											
Barranquilla, Barranquillita	3.900	4.600	4.125	=							

**Cuadro 4. Mercados mayoristas. Precios de venta de granos y cereales (conclusión)
2014 (29 de noviembre al 5 de diciembre)**

Productos y mercados	Pesos por kilogramo				Tenden- cia	Productos y mercados	Pesos por kilogramo				Tenden- cia			
	Mínimo	Máximo	Medio	Precios			Mínimo	Máximo	Medio	Precios				
Frijol Zaragoza (continuación)						Maíz amarillo cáscara (continuación)								
Cúcuta, Cenabastos	5.500	6.500	6.167	-	Valledupar, Mercado Nuevo	900	920	907	-	Maíz amarillo cáscara importado				
Cúcuta, La Nueva Sexta	6.000	6.500	6.333	-	Medellín, Central					Medellín, Central				
Montería (Córdoba)	6.000	6.400	6.200	-	Mayorista de Antioquia	750	820	783	+	Mayorista de Antioquia	750	820	783	+
Sincelejo (Sucre)	5.900	6.000	5.933	-	Maíz amarillo trillado					Armenia, Mercar	840	920	880	-
Valledupar, Mercado Nuevo	5.000	6.000	5.333	-	Armenia, Mercar	840	920	880	-	Barranquilla, Barranquillita	950	1.000	972	=
Garbanzo importado					Barranquilla, Granabastos	1.070	1.100	1.085	=	Barranquilla, La Floresta	1.240	1.240	1.240	=
Armenia, Mercar	2.894	3.172	3.033	=	Cali, Siloé	1.240	1.280	1.260	=	Cartagena, Bazurto	1.250	1.250	1.250	+
Bogotá, D. C., Corabastos	3.300	3.400	3.357	-	Medellín, Central					Mayorista de Antioquia	1.100	1.150	1.117	-
Bogotá, D. C., Paloquemao	4.000	4.160	4.053	-	Medellín, Coomerca	1.300	1.300	1.300	=	Medellín, Coomerca	1.300	1.300	1.300	=
Bogotá, D. C., Plaza España	3.520	3.840	3.680	-	Medellín, Placita de Flórez	1.200	1.400	1.333	=	Medellín, Placita de Flórez	1.200	1.400	1.333	=
Bucaramanga, Centroabastos	2.800	2.800	2.800	=	Palmira (Valle del Cauca)	1.160	1.160	1.160	=	Palmira (Valle del Cauca)	1.160	1.160	1.160	=
Bucaramanga, Mercados del centro	2.600	2.600	2.600	=	Pasto (Nariño)	1.520	1.560	1.547	+	Pasto (Nariño)	1.520	1.560	1.547	+
Cartago (Valle del Cauca)	2.368	2.640	2.504	-	Pereira, Mercasa	990	1.160	1.077	=	Pereira, Mercasa	990	1.160	1.077	=
Cúcuta, Cenabastos	3.588	3.600	3.596	-	Sincelejo (Sucre)	933	1.067	1.000	+	Sincelejo (Sucre)	933	1.067	1.000	+
Cúcuta, La Nueva Sexta	3.583	3.750	3.667	+	Tuluá (Valle del Cauca)	1.100	1.120	1.113	=	Tuluá (Valle del Cauca)	1.100	1.120	1.113	=
Medellín, Central					Tunja (Boyacá)	768	880	827	-	Tunja (Boyacá)	768	880	827	-
Mayorista de Antioquia	2.400	3.840	2.900	+	Maíz blanco cáscara					Medellín, Central				
Medellín, Coomerca	3.920	4.040	4.000	=	Medellín, Central					Mayorista de Antioquia	940	950	947	=
Medellín, Placita de Flórez	2.400	4.080	3.240	=	Mayorista de Antioquia	940	950	947	=	San Vicente (Antioquia)	950	1.000	992	-
Neiva, Surabastos	2.800	2.880	2.860	=	San Vicente (Antioquia)	950	1.000	992	-	Tunja (Boyacá)	1.200	1.280	1.253	-
Pereira, Mercasa	2.400	3.080	2.740	=	Tunja (Boyacá)	1.200	1.280	1.253	-	Maíz blanco retrillado				
Tunja (Boyacá)	3.200	3.200	3.200	-	Cartago (Valle del Cauca)	1.110	1.180	1.145	-	Cartago (Valle del Cauca)	1.110	1.180	1.145	-
Villavicencio, CAV	2.400	2.960	2.700	=	Maíz blanco trillado					Armenia, Mercar	1.200	1.200	1.200	+
Lenteja importada					Armenia, Mercar	1.200	1.200	1.200	+	Barranquilla, Barranquillita	1.175	1.200	1.191	=
Armenia, Mercar	2.727	2.731	2.729	+	Barranquilla, Barranquillita	1.175	1.200	1.191	=	Barranquilla, Granabastos	1.283	1.350	1.324	=
Barranquilla, Barranquillita	2.500	2.600	2.550	-	Barranquilla, Granabastos	1.283	1.350	1.324	=	Bogotá, D. C., Corabastos	1.220	1.270	1.250	+
Barranquilla, Granabastos	2.530	2.590	2.558	=	Bogotá, D. C., Paloquemao	1.440	1.440	1.440	=	Bogotá, D. C., Paloquemao	1.440	1.440	1.440	=
Bogotá, D. C., Corabastos	2.300	2.400	2.355	-	Bogotá, D. C., Plaza España	1.360	1.440	1.413	+	Bogotá, D. C., Plaza España	1.360	1.440	1.413	+
Bogotá, D. C., Paloquemao	2.800	2.800	2.800	=	Bucaramanga, Centroabastos	1.160	1.310	1.257	=	Bucaramanga, Centroabastos	1.160	1.310	1.257	=
Bogotá, D. C., Plaza España	2.400	2.560	2.453	-	Bucaramanga, Mercados del centro	1.280	1.280	1.280	+	Bucaramanga, Mercados del centro	1.280	1.280	1.280	+
Bucaramanga, Centroabastos	2.400	2.500	2.433	-	Cartago (Valle del Cauca)	1.070	1.120	1.095	-	Cartago (Valle del Cauca)	1.070	1.120	1.095	-
Bucaramanga, Mercados del centro	2.500	2.500	2.500	-	Cúcuta, Cenabastos	1.370	1.700	1.497	-	Cúcuta, Cenabastos	1.370	1.700	1.497	-
Buenaventura (Valle del Cauca)	2.000	2.160	2.080	=	Cúcuta, La Nueva Sexta	1.417	1.500	1.472	-	Cúcuta, La Nueva Sexta	1.417	1.500	1.472	-
Cali, La Floresta	2.400	2.500	2.450	+	Manizales (Caldas)	1.120	1.200	1.147	=	Manizales (Caldas)	1.120	1.200	1.147	=
Cali, Santa Helena	2.240	2.400	2.347	=	Medellín, Central					Medellín, Central				
Cartagena, Bazurto	2.200	2.400	2.275	=	Mayorista de Antioquia	1.140	1.150	1.143	-	Mayorista de Antioquia	1.140	1.150	1.143	-
Cúcuta, Cenabastos	2.392	2.640	2.544	+	Medellín, Coomerca	1.250	1.300	1.283	=	Medellín, Coomerca	1.250	1.300	1.283	=
Cúcuta, La Nueva Sexta	2.333	2.750	2.528	-	Medellín, Placita de Flórez	1.200	1.400	1.333	=	Medellín, Placita de Flórez	1.200	1.400	1.333	=
Ibaqué, Plaza La 21	2.290	2.540	2.415	=	Medellín, Placita de Flórez	1.200	1.400	1.333	=	Medellín, Placita de Flórez	1.200	1.400	1.333	=
Manizales (Caldas)	2.555	2.863	2.731	=	Montería (Córdoba)	1.060	1.100	1.087	+++	Montería (Córdoba)	1.060	1.100	1.087	+++
Medellín, Central					Neiva, Surabastos	992	1.008	1.004	+	Neiva, Surabastos	992	1.008	1.004	+
Mayorista de Antioquia	2.560	3.180	2.735	=	Palmira (Valle del Cauca)	1.160	1.160	1.160	=	Palmira (Valle del Cauca)	1.160	1.160	1.160	=
Medellín, Coomerca	2.880	2.960	2.930	=	Popayán (Cauca)	1.110	1.140	1.125	-	Popayán (Cauca)	1.110	1.140	1.125	-
Medellín, Placita de Flórez	2.000	2.800	2.400	=	Tuluá (Valle del Cauca)	1.180	1.220	1.200	=	Tuluá (Valle del Cauca)	1.180	1.220	1.200	=
Montería (Córdoba)	2.800	2.880	2.840	+	Valledupar, Mercado Nuevo	1.200	1.200	1.200	=	Valledupar, Mercado Nuevo	1.200	1.200	1.200	=
Neiva, Surabastos	2.560	2.640	2.580	+	Villavicencio, CAV	1.280	1.360	1.320	=	Villavicencio, CAV	1.280	1.360	1.320	=
Palmira (Valle del Cauca)	2.400	2.500	2.433	=	Maíz enlatado					Medellín, Central				
Pamplona (Norte de Santander)	2.560	2.640	2.600	+	Medellín, Central					Mayorista de Antioquia	7.041	9.681	8.410	=
Pasto (Nariño)	2.000	2.480	2.293	+	Mayorista de Antioquia	7.041	9.681	8.410	=	Maíz pira				
Popayán (Cauca)	1.736	1.840	1.795	-	Medellín, Coomerca	1.250	1.300	1.283	=	Bogotá, D. C., Corabastos	2.080	2.200	2.140	+
Sincelejo (Sucre)	2.600	2.600	2.600	=	Medellín, Placita de Flórez	1.200	1.400	1.333	=	Bucaramanga, Centroabastos	2.000	2.000	2.000	+
Tunja (Boyacá)	2.600	2.800	2.667	=	Medellín, Placita de Flórez	1.200	1.400	1.333	=	Bucaramanga, Mercados del centro	2.381	2.524	2.452	-
Valledupar, Mercado Nuevo	2.500	2.600	2.533	=	Montería (Córdoba)	1.060	1.100	1.087	+++	Cúcuta, Cenabastos	1.680	2.200	1.891	-
Villavicencio, CAV	2.609	2.957	2.739	+	Neiva, Surabastos	992	1.008	1.004	+	Cúcuta, La Nueva Sexta	1.920	2.400	2.107	+
Maíz amarillo cáscara					Palmira (Valle del Cauca)	1.160	1.160	1.160	=	Medellín, Central				
Bogotá, D. C., Corabastos	792	864	838	-	Popayán (Cauca)	1.110	1.140	1.125	-	Mayorista de Antioquia	2.040	2.800	2.370	+
Bogotá, D. C., Paloquemao	1.040	1.120	1.067	-	Tuluá (Valle del Cauca)	1.180	1.220	1.200	=	Medellín, Coomerca	2.880	2.960	2.920	+
Buenaventura (Valle del Cauca)	860	900	887	+	Valledupar, Mercado Nuevo	1.200	1.200	1.200	=	Medellín, Placita de Flórez	2.880	3.040	2.933	-
Cali, Santa Helena	960	1.000	980	=	Villavicencio, CAV	1.280	1.360	1.320	=	Montería (Córdoba)	1.920	1.960	1.943	-
Cartagena, Bazurto	760	760	760	=	Maíz enlatado					Montería (Córdoba)	1.920	1.960	1.943	-
Cartago (Valle del Cauca)	884	950	917	-	Medellín, Central					Villavicencio, CAV	2.261	2.609	2.522	=
Manizales (Caldas)	920	960	936	=	Mayorista de Antioquia	7.041	9.681	8.410	=	Maíz pira				
Medellín, Central					Medellín, Central					Bogotá, D. C., Corabastos	2.080	2.200	2.140	+
Mayorista de Antioquia	980	1.000	993	=	Mayorista de Antioquia	7.041	9.681	8.410	=	Bucaramanga, Centroabastos	2.000	2.000	2.000	+
Medellín, Coomerca	950	1.000	988	+	Medellín, Placita de Flórez	7.041	9.681	8.410	=	Bucaramanga, Mercados del centro	2.381	2.524	2.452	-
Medellín, Placita de Flórez	1.000	1.000	1.000	+	Medellín, Placita de Flórez	7.041	9.681	8.410	=	Cúcuta, Cenabastos	1.680	2.200	1.891	-
Montería (Córdoba)	800	920	867	++	Medellín, Placita de Flórez	7.041	9.681	8.410	=	Cúcuta, La Nueva Sexta	1.920	2.400	2.107	+
Neiva, Surabastos	864	880	876	=	Medellín, Central					Medellín, Central				
Pasto (Nariño)	750	775	767	=	Mayorista de Antioquia	2.040	2.800	2.370	+	Mayorista de Antioquia	2.040	2.800	2.370	+
Sincelejo (Sucre)	778	800	789	=	Medellín, Coomerca	2.880	2.960	2.920	+	Medellín, Coomerca	2.880	2.960	2.920	+
Sonsón (Antioquia)	800	800	800	=	Medellín, Placita de Flórez	2.880	3.040	2.933	-	Medellín, Placita de Flórez	2.880	3.040	2.933	-
Tuluá (Valle del Cauca)	940	980	960	=	Montería (Córdoba)	1.920	1.960	1.943	-	Montería (Córdoba)	1.920	1.960	1.943	-
					Villavicencio, CAV	2.261	2.609	2.522	=	Villavicencio, CAV	2.261	2.609	2.522	=

Tendencias:

(---) Variación mayor al -20 %
(--) Variación entre -10 % y -20 %
(-) Variación entre 0 % y -10 %

(=) Variación igual a 0 %

(+) Variación entre 0 % y 10 %

(+ +) Variación entre 10 % y 20 %

(+++) Variación mayor al 20 %

(n.d.) No determinado

Cuadro 5. Mercados mayoristas. Precios de venta de huevos y lácteos (conclusión)
2014 (29 de noviembre al 5 de diciembre)

Productos y mercados	Pesos por kilogramo				Tendencia	Productos y mercados	Pesos por kilogramo				Tendencia
	Mínimo	Máximo	Medio	Precios			Mínimo	Máximo	Medio	Precios	
Queso Caquetá (continuación)						Queso cuajada (continuación)					
Cali, Santa Helena	9.800	9.800	9.800		+	Bucaramanga, Mercados del centro	9.000	10.000	9.667		+
Cali, Siloé	9.400	9.600	9.500		=	Buenaventura (Valle del Cauca)	6.400	6.600	6.533		=
Palmira (Valle del Cauca)	9.600	9.600	9.600		=	Cali, Galería Alameda	6.000	6.600	6.333		-
Popayán (Cauca)	8.000	8.300	8.150		=	Cali, La Floresta	6.000	6.000	6.000		=
Tuluá (Valle del Cauca)	8.400	9.600	9.000		=	Cali, Santa Helena	6.000	6.100	6.033		-
						Cali, Siloé	6.000	6.400	6.200		=
Queso costeño						Cúcuta, Cenabastos	8.500	9.000	8.750		=
Armenia, Mercar	9.200	9.200	9.200		+	Ibagué, Plaza La 21	8.400	8.400	8.400		=
Barranquilla, Barranquillita	7.800	8.000	7.900		++	Medellín, Central					
Barranquilla, Granabastos	8.800	9.000	8.900		+	Mayorista de Antioquia	7.700	8.800	8.300		-
Bogotá, D. C., Corabastos	9.500	10.000	9.725		+	Medellín, Coomerca	7.200	7.200	7.200		=
Bogotá, D. C., Paloquemao	11.000	12.000	11.250		+	Medellín, Placita de Flórez	7.500	7.500	7.500		+
Bogotá, D. C., Plaza Las Flores	10.000	10.000	10.000		+	Pereira, La 41	7.000	7.000	7.000		=
Bucaramanga, Mercados del centro	10.000	10.000	10.000		+	Popayán (Cauca)	6.400	6.400	6.400		-
Cali, Galería Alameda	9.500	10.000	9.750		=	Tuluá (Valle del Cauca)	6.000	6.400	6.133		=
Cali, La Floresta	9.600	10.000	9.867		=	Villavicencio, CAV	8.400	9.000	8.750		-
Cali, Santa Helena	9.500	9.700	9.600		+						
Cali, Siloé	9.400	9.600	9.500		=	Queso doble crema					
Cúcuta, Cenabastos	10.000	10.000	10.000		+	Armenia, Mercar	8.600	9.000	8.850		=
Ibagué, Plaza La 21	10.000	10.000	10.000		+	Bogotá, D. C., Corabastos	8.400	9.200	8.800		+
Manizales (Caldas)	9.500	9.500	9.500		-	Bogotá, D. C., Paloquemao	8.000	8.400	8.200		+
Medellín, Central						Bogotá, D. C., Plaza Las Flores	8.400	8.800	8.533		+
Mayorista de Antioquia	10.000	10.000	10.000		=	Bucaramanga, Mercados del centro	10.000	10.000	10.000		=
Medellín, Coomerca	9.500	10.000	9.833		=	Buenaventura (Valle del Cauca)	7.400	7.600	7.533		=
Medellín, Placita de Flórez	10.000	10.500	10.167		+	Cali, Galería Alameda	9.000	10.000	9.400		=
Palmira (Valle del Cauca)	9.600	9.600	9.600		=	Cali, La Floresta	8.400	9.000	8.800		=
Pereira, La 41	11.000	11.000	11.000		=	Cali, Santa Helena	8.500	8.500	8.500		+
Sincedejo (Sucre)	9.000	9.000	9.000		n.d.	Cali, Siloé	8.000	8.400	8.200		=
Valledupar, Mercado Nuevo	9.500	9.500	9.500		+	Cúcuta, Cenabastos	9.000	9.000	9.000		+
Villavicencio, CAV	9.000	10.000	9.400		+	Ibagué, Plaza La 21	9.000	9.600	9.300		n.d.
						Medellín, Central					
						Mayorista de Antioquia	8.000	8.400	8.133		-
Queso cuajada						Palmira (Valle del Cauca)	9.000	9.000	9.000		=
Armenia, Mercar	6.000	6.600	6.250		=	Popayán (Cauca)	8.400	8.500	8.450		=
Bogotá, D. C., Corabastos	8.000	8.000	8.000		=	Tuluá (Valle del Cauca)	8.800	8.800	8.800		=
Bogotá, D. C., Paloquemao	7.000	7.600	7.300		+	Villavicencio, CAV	8.800	8.800	8.800		=
Bogotá, D. C., Plaza Las Flores	6.800	7.000	6.933		-						

Tendencias:

- (---) Variación mayor al -20 %
- (--) Variación entre -10 % y -20 %
- (-) Variación entre 0 % y -10 %

- (=) Variación igual a 0 %
- (+) Variación entre 0 % y 10 %
- (+ +) Variación entre 10 % y 20 %
- (+++) Variación mayor al 20 %
- (n.d.) No determinado

Cuadro 6. Mercados mayoristas. Precios de venta de carnes
2014 (29 de noviembre al 5 de diciembre)

Productos y mercados	Pesos por kilogramo				Tendencia	Productos y mercados	Pesos por kilogramo				Tendencia
	Mínimo	Máximo	Medio	Precios			Mínimo	Máximo	Medio	Precios	
Carne de cerdo						Carne de cerdo, brazo sin hueso (continuación)					
Carne de cerdo, brazo con hueso						Carne de cerdo, cabeza de lomo					
Armenia, Frigocafé	9.000	9.000	9.000		=	Armenia, Frigocafé	9.500	9.500	9.500		=
Barranquilla, Barranquillita	7.800	8.400	8.100		=	Bogotá, D. C., Frigorífico Ble Ltda.	9.400	9.600	9.567		+
Bogotá, D. C., Frigorífico Ble Ltda.	9.000	9.600	9.300		+	Bogotá, D. C., Frigorífico Guadalupe	9.500	10.000	9.717		+
Bogotá, D. C., Frigorífico Guadalupe	8.800	9.200	9.000		+	Bogotá, D. C., Paloquemao	10.400	10.800	10.600		+
Bogotá, D. C., Paloquemao	9.000	9.400	9.100		=	Cúcuta, La Nueva Sexta	8.500	8.500	8.500		-
Cartagena, Bazurto	7.500	7.500	7.500		=	Ibagué, Plaza La 21	10.000	11.000	10.533		=
Cúcuta, Cenabastos	8.500	9.000	8.750		=	Villavicencio, CAV	10.500	11.000	10.875		+
Sincedejo (Sucre)	7.000	7.000	7.000		=						
Valledupar, Mercado Nuevo	8.000	9.000	8.667		=	Carne de cerdo, costilla					
						Armenia, Frigocafé	10.000	10.000	10.000		=
Carne de cerdo, brazo sin hueso						Barranquilla, Barranquillita	7.800	8.400	8.100		=
Armenia, Frigocafé	10.000	10.000	10.000		=	Bogotá, D. C., Frigorífico Ble Ltda.	10.500	11.000	10.683		+
Barranquilla, Barranquillita	10.400	10.400	10.400		=	Bogotá, D. C., Frigorífico Guadalupe	10.400	11.000	10.617		+
Bogotá, D. C., Frigorífico Ble Ltda.	9.400	9.600	9.567		+	Bogotá, D. C., Paloquemao	11.000	11.000	11.000		=
Bogotá, D. C., Frigorífico Guadalupe	9.500	10.000	9.717		+	Buenaventura (Valle del Cauca)	11.000	11.000	11.000		=
Bogotá, D. C., Paloquemao	9.600	10.000	9.900		+	Cali, Santa Helena	7.800	7.900	7.833		+
Buenaventura (Valle del Cauca)	11.000	11.000	11.000		=	Cúcuta, La Nueva Sexta	8.500	8.500	8.500		-
Cali, Santa Helena	9.500	9.600	9.550		-	Ibagué, Frigorífico Carlina	12.500	12.500	12.500		=
Ibagué, Frigorífico Carlina	10.600	10.600	10.600		=	Ibagué, Plaza La 21	10.600	12.000	11.200		=
Ibagué, Plaza La 21	10.000	12.000	11.333		+	Manizales (Caldas)	9.000	10.000	9.750		=
Medellín, Central						Medellín, Central					
Mayorista de Antioquia	9.000	10.000	9.400		=	Mayorista de Antioquia	10.600	13.000	11.400		+
Montería (Córdoba)	12.000	12.000	12.000		=						
Palmira (Valle del Cauca)	9.400	9.400	9.400		=						
Pasto (Nariño)	10.000	12.000	11.000		=						
Pereira, La 41	10.000	11.000	10.500		=						
Popayán (Cauca)	10.000	10.000	10.000		=						

**Cuadro 6. Mercados mayoristas. Precios de venta de carnes (continuación)
2014 (29 de noviembre al 5 de diciembre)**

Productos y mercados	Pesos por kilogramo				Tendencia	Productos y mercados	Pesos por kilogramo				Tendencia
	Mínimo	Máximo	Medio	Precios			Mínimo	Máximo	Medio	Precios	
Carne de cerdo, costilla (continuación)						Carne de cerdo, pnil con hueso (continuación)					
Medellín, Coomerca	10.800	11.500	11.075		+	Bogotá, D. C., Frigorífico Ble Ltda.	10.000	10.500	10.217		+
Montería (Córdoba)	9.000	9.000	9.000		=	Bogotá, D. C., Frigorífico Guadalupe	9.400	10.000	9.633		+
Palmira (Valle del Cauca)	7.600	7.600	7.600		=	Cartagena, Bazurto	8.000	8.000	8.000		=
Pasto (Nariño)	10.000	10.000	10.000		=	Cúcuta, Cenabastos	8.500	9.000	8.750		+
Pereira, La 41	11.000	11.000	11.000		=	Cúcuta, La Nueva Sexta	8.000	8.000	8.000		=
Popayán (Cauca)	9.000	9.000	9.000		=	Ibagué, Plaza La 21	10.000	12.000	11.000		+
Tuluá (Valle del Cauca)	10.000	10.400	10.233		=	Montería (Córdoba)	9.000	9.000	9.000		=
Tunja (Boyacá)	10.000	10.600	10.200		=	Sincedejo (Sucre)	7.000	8.000	7.750		+
Valledupar, Mercado Nuevo	8.000	9.000	8.667		=	Valledupar, Mercado Nuevo	8.000	9.000	8.667		=
Villavicencio, CAV	10.000	10.000	10.000		=	Villavicencio, CAV	10.000	10.000	10.000		+
Carne de cerdo en canal						Carne de cerdo, pnil sin hueso					
Armenia, Frigocafé	7.000	7.000	7.000		=	Armenia, Frigocafé	11.000	11.000	11.000		=
Bogotá, D. C., Frigorífico Guadalupe	7.200	7.360	7.260		+	Bogotá, D. C., Frigorífico Ble Ltda.	10.400	10.800	10.667		+
Ibagué, Plaza La 21	6.800	7.200	7.000		=	Bogotá, D. C., Frigorífico Guadalupe	10.400	10.600	10.533		+
Pereira, La 41	6.800	7.100	6.950		=	Buenaventura (Valle del Cauca)	12.000	12.000	12.000		=
Popayán (Cauca)	6.000	6.100	6.050		+	Cali, Santa Helena	10.700	10.800	10.733		=
Carne de cerdo, espinazo						Carne de cerdo, tocina plancha					
Armenia, Frigocafé	7.000	7.000	7.000		=	Cúcuta, Cenabastos	4.000	4.000	4.000		=
Bogotá, D. C., Frigorífico Ble Ltda.	5.000	5.400	5.100		-	Manizales (Caldas)	7.000	9.000	8.250		=
Bogotá, D. C., Frigorífico Guadalupe	5.200	5.500	5.450		+	Carne de cerdo, tocino barriga					
Buenaventura (Valle del Cauca)	6.500	6.700	6.567		=	Armenia, Frigocafé	8.500	8.500	8.500		=
Cali, Santa Helena	5.000	5.000	5.000		=	Bogotá, D. C., Frigorífico Ble Ltda.	8.000	8.500	8.125		+
Cúcuta, Cenabastos	3.000	4.000	3.500		--	Bogotá, D. C., Frigorífico Guadalupe	7.800	8.000	7.917		+
Ibagué, Frigorífico Carlina	4.500	4.500	4.500		=	Buenaventura (Valle del Cauca)	6.500	6.800	6.633		+
Ibagué, Plaza La 21	4.000	5.000	4.500		=	Cali, Santa Helena	6.000	6.000	6.000		=
Manizales (Caldas)	5.000	7.000	6.000		=	Cúcuta, Cenabastos	4.000	5.000	4.500		++
Medellín, Central						Ibagué, Frigorífico Carlina	4.500	4.500	4.500		=
Mayorista de Antioquia	5.500	6.000	5.675		+	Ibagué, Plaza La 21	5.000	7.000	6.000		=
Medellín, Coomerca	4.600	6.000	5.450		+	Medellín, Central					
Montería (Córdoba)	9.000	9.000	9.000		=	Mayorista de Antioquia	11.000	12.000	11.250		+
Neiva, Surabastos	3.000	3.000	3.000		=	Medellín, Coomerca	10.800	11.500	11.025		-
Palmira (Valle del Cauca)	5.000	5.000	5.000		=	Neiva, Surabastos	4.000	4.000	4.000		=
Pasto (Nariño)	6.000	8.000	7.333		+	Palmira (Valle del Cauca)	5.800	6.000	5.900		=
Pereira, La 41	7.000	7.500	7.250		=	Pasto (Nariño)	7.400	7.800	7.600		=
Popayán (Cauca)	5.000	5.000	5.000		=	Pereira, La 41	9.500	10.000	9.750		=
Tuluá (Valle del Cauca)	5.000	6.000	5.533		=	Popayán (Cauca)	7.500	8.000	7.750		+
Tunja (Boyacá)	6.000	6.400	6.200		+	Tuluá (Valle del Cauca)	8.400	8.500	8.467		+
Carne de cerdo, lomo con hueso						Carne de cerdo, tocino papada					
Armenia, Frigocafé	11.000	11.000	11.000		=	Armenia, Frigocafé	8.000	8.000	8.000		=
Barranquilla, Barranquillita	7.800	8.400	8.100		=	Bogotá, D. C., Frigorífico Ble Ltda.	6.000	6.000	6.000		-
Cartagena, Bazurto	8.000	8.000	8.000		=	Bogotá, D. C., Frigorífico Guadalupe	5.500	6.000	5.583		+
Cúcuta, Cenabastos	10.000	11.000	10.500		+	Cúcuta, Cenabastos	5.000	6.000	5.500		=
Cúcuta, La Nueva Sexta	10.000	10.000	10.000		-	Cúcuta, La Nueva Sexta	4.500	5.000	4.667		-
Montería (Córdoba)	9.000	9.000	9.000		=	Ibagué, Plaza La 21	5.500	6.000	5.833		=
Sincedejo (Sucre)	7.000	8.000	7.250		+	Manizales (Caldas)	6.000	7.000	6.750		=
Valledupar, Mercado Nuevo	7.000	8.000	7.333		=	Medellín, Central					
Carne de cerdo, lomo sin hueso						Carne de cerdo, tocino res					
Armenia, Frigocafé	12.000	12.000	12.000		=	Carne de res, bola de brazo					
Barranquilla, Barranquillita	12.600	13.000	12.800		=	Armenia, Frigocafé	11.500	11.500	11.500		=
Bogotá, D. C., Frigorífico Ble Ltda.	13.000	13.600	13.183		+	Barranquilla, Barranquillita	10.000	10.000	10.000		=
Bogotá, D. C., Frigorífico Guadalupe	12.500	13.000	12.717		+	Barranquilla, Granabastos	12.200	12.400	12.267		=
Bogotá, D. C., Paloquemao	13.000	14.000	13.400		+	Bogotá, D. C., Paloquemao	9.600	11.000	9.950		-
Buenaventura (Valle del Cauca)	13.000	13.000	13.000		=						
Cali, Santa Helena	12.000	12.000	12.000		=						
Cartagena, Bazurto	13.000	13.000	13.000		=						
Cúcuta, Cenabastos	10.000	11.000	10.500		-						
Cúcuta, La Nueva Sexta	11.000	11.000	11.000		-						
Ibagué, Frigorífico Carlina	13.000	13.000	13.000		=						
Ibagué, Plaza La 21	12.000	14.000	13.000		=						
Manizales (Caldas)	12.000	13.000	12.625		=						
Medellín, Central											
Mayorista de Antioquia	12.000	14.000	13.000		+						
Medellín, Coomerca	13.000	13.900	13.350		=						
Montería (Córdoba)	14.000	14.000	14.000		=						
Neiva, Surabastos	11.000	11.000	11.000		+						
Palmira (Valle del Cauca)	12.000	12.000	12.000		=						
Pasto (Nariño)	12.600	14.000	13.200		=						
Pereira, La 41	13.000	14.000	13.500		=						
Popayán (Cauca)	13.000	13.500	13.250		+						
Sincedejo (Sucre)	10.000	11.000	10.750		+						
Tuluá (Valle del Cauca)	13.000	13.800	13.433		=						
Tunja (Boyacá)	12.000	12.000	12.000		=						
Valledupar, Mercado Nuevo	12.000	15.000	14.000		=						

Cuadro 6. Mercados mayoristas. Precios de venta de carnes (continuación)
2014 (29 de noviembre al 5 de diciembre)

Productos y mercados	Pesos por kilogramo				Tendencia	Productos y mercados	Pesos por kilogramo				Tendencia
	Mínimo	Máximo	Medio				Mínimo	Máximo	Medio		
Carne de res, bola de brazo (continuación)						Carne de res, cadera (continuación)					
Bucaramanga, Frigoríficos	12.800	12.800	12.800	=		Cartagena, Bazaruto	11.800	12.300	11.975	=	
Buenaventura (Valle del Cauca)	12.000	12.000	12.000	=		Cartagena, Frigorífico Candelaria	11.550	11.550	11.550	=	
Cali, Santa Helena	11.500	12.000	11.767	-		Cúcuta, Cenabastos	9.000	10.000	9.333	-	
Cartagena, Bazaruto	11.000	12.000	11.650	=		Ibagué, Frigorífico Carlina	12.000	12.000	12.000	=	
Cartagena, Frigorífico Candelaria	11.550	11.550	11.550	=		Ibagué, Plaza La 21	11.000	12.000	11.667	=	
Cúcuta, Cenabastos	9.000	10.000	9.333	=		Manizales (Caldas)	10.500	12.000	11.000	=	
Cúcuta, La Nueva Sexta	7.500	7.500	7.500	--		Medellín, Central					
Ibagué, Frigorífico Carlina	12.000	12.000	12.000	=		Mayorista de Antioquia	11.600	14.000	12.400	=	
Ibagué, Plaza La 21	10.000	11.000	10.667	+		Medellín, Coomerca	14.000	14.700	14.300	=	
Medellín, Central						Montería (Córdoba)	12.000	12.000	12.000	=	
Mayorista de Antioquia	10.300	13.500	11.700	=		Montería, Frigosinu	13.500	13.500	13.500	=	
Montería (Córdoba)	12.000	12.000	12.000	=		Palmira (Valle del Cauca)	11.400	11.400	11.400	=	
Montería, Frigosinu	10.650	10.650	10.650	=		Pasto (Nariño)	11.000	12.000	11.500	=	
Palmira (Valle del Cauca)	12.000	12.000	12.000	=		Pereira, La 41	12.500	12.500	12.500	=	
Pasto (Nariño)	11.600	12.000	11.867	+		Popayán (Cauca)	10.000	10.000	10.000	=	
Pereira, La 41	12.500	12.500	12.500	=		Sincelejo (Sucre)	11.500	12.000	11.750	+	
Popayán (Cauca)	10.000	10.000	10.000	=		Tuluá (Valle del Cauca)	12.000	12.800	12.533	=	
Sincelejo (Sucre)	10.000	11.000	10.750	+		Vallidupar, Mercado Nuevo	12.000	13.000	12.500	=	
Tuluá (Valle del Cauca)	12.000	12.900	12.450	=		Villavicencio, CAV	10.500	11.000	10.875	=	
Vallidupar, Mercado Nuevo	12.000	12.000	12.000	=							
Carne de res, bola de pierna						Carne de res, centro de pierna					
Barranquilla, Barranquillita	11.800	12.000	11.900	=		Armenia, Frigocafé	12.500	12.500	12.500	=	
Barranquilla, Granabastos	12.000	12.500	12.300	=		Barranquilla, Barranquillita	10.800	10.800	10.800	=	
Bogotá, D. C., Frigorífico Ble Ltda.	10.600	10.800	10.633	+		Barranquilla, Granabastos	12.200	12.400	12.333	=	
Bogotá, D. C., Frigorífico Guadalupe	10.600	10.800	10.650	+		Bogotá, D. C., Frigorífico Ble Ltda.	10.600	10.800	10.633	+	
Bogotá, D. C., Paloquemao	11.600	12.000	11.900	-		Bogotá, D. C., Frigorífico Guadalupe	10.600	10.800	10.650	-	
Bucaramanga, Frigoríficos	14.600	14.600	14.600	=		Bogotá, D. C., Paloquemao	11.600	12.000	11.900	+	
Buenaventura (Valle del Cauca)	12.000	12.000	12.000	=		Bucaramanga, Frigoríficos	14.600	14.600	14.600	=	
Cali, Santa Helena	12.000	12.000	12.000	=		Cartagena, Bazaruto	12.300	12.300	12.300	=	
Cartagena, Bazaruto	11.800	12.300	11.975	=		Cartagena, Frigorífico Candelaria	11.550	11.550	11.550	=	
Cúcuta, Cenabastos	9.000	10.000	9.667	-		Cúcuta, Cenabastos	9.000	10.000	9.667	=	
Cúcuta, La Nueva Sexta	9.000	9.000	9.000	-		Cúcuta, La Nueva Sexta	9.000	9.000	9.000	-	
Ibagué, Frigorífico Carlina	12.000	12.000	12.000	=		Ibagué, Frigorífico Carlina	12.000	12.000	12.000	=	
Ibagué, Plaza La 21	11.000	12.000	11.667	=		Ibagué, Plaza La 21	11.000	12.000	11.667	=	
Medellín, Central						Medellín, Central					
Mayorista de Antioquia	11.600	13.000	12.100	=		Mayorista de Antioquia	11.600	14.000	12.650	=	
Medellín, Coomerca	14.000	14.200	14.100	+		Medellín, Coomerca	13.500	14.000	13.775	+	
Montería (Córdoba)	12.000	12.000	12.000	=		Montería (Córdoba)	12.000	12.000	12.000	=	
Neiva, Surabastos	11.000	11.000	11.000	=		Montería, Frigosinu	13.500	13.500	13.500	=	
Palmira (Valle del Cauca)	12.000	12.000	12.000	=		Pereira, La 41	12.500	13.000	12.750	=	
Pasto (Nariño)	12.000	12.000	12.000	+		Sincelejo (Sucre)	11.000	12.000	11.375	+	
Pereira, La 41	12.500	12.500	12.500	+		Vallidupar, Mercado Nuevo	12.000	12.000	12.000	=	
Popayán (Cauca)	10.000	10.000	10.000	+		Villavicencio, CAV	10.500	11.000	10.875	=	
Sincelejo (Sucre)	11.000	12.000	11.375	+							
Tuluá (Valle del Cauca)	12.000	12.800	12.533	-		Carne de res, chatas					
Vallidupar, Mercado Nuevo	12.000	12.000	12.000	=		Armenia, Frigocafé	13.500	13.500	13.500	=	
Villavicencio, CAV	10.500	11.000	10.875	=		Barranquilla, Barranquillita	12.000	13.000	12.500	=	
Carne de res, bota						Barranquilla, Granabastos	13.800	14.000	13.933	=	
Armenia, Frigocafé	12.500	12.500	12.500	=		Bogotá, D. C., Frigorífico Ble Ltda.	13.000	13.500	13.250	+	
Barranquilla, Barranquillita	12.000	12.000	12.000	=		Bogotá, D. C., Frigorífico Guadalupe	12.800	13.000	12.967	+	
Barranquilla, Granabastos	12.400	12.600	12.467	=		Bogotá, D. C., Paloquemao	14.000	15.000	14.650	+	
Bogotá, D. C., Frigorífico Ble Ltda.	10.600	10.800	10.633	+		Bucaramanga, Frigoríficos	19.300	19.300	19.300	=	
Bogotá, D. C., Frigorífico Guadalupe	10.600	10.800	10.650	-		Cali, Santa Helena	13.000	13.000	13.000	+	
Bogotá, D. C., Paloquemao	11.600	12.000	11.900	-		Cartagena, Bazaruto	11.800	12.500	12.150	=	
Bucaramanga, Frigoríficos	12.800	12.800	12.800	=		Cartagena, Frigorífico Candelaria	11.550	11.550	11.550	=	
Cartagena, Bazaruto	11.800	12.300	11.975	=		Cúcuta, Cenabastos	11.000	12.000	11.667	-	
Cartagena, Frigorífico Candelaria	11.250	11.250	11.250	=		Cúcuta, La Nueva Sexta	11.000	12.000	11.667	+	
Cúcuta, Cenabastos	9.000	10.000	9.333	-		Ibagué, Frigorífico Carlina	15.000	15.000	15.000	=	
Ibagué, Frigorífico Carlina	10.500	10.500	10.500	=		Ibagué, Plaza La 21	13.000	15.000	14.000	=	
Ibagué, Plaza La 21	11.000	12.000	11.667	=		Medellín, Central					
Medellín, Central						Mayorista de Antioquia	16.000	17.000	16.500	=	
Mayorista de Antioquia	11.600	13.100	12.450	=		Medellín, Coomerca	17.600	19.900	18.400	+	
Medellín, Coomerca	12.500	13.000	12.825	+		Montería (Córdoba)	12.000	12.000	12.000	=	
Montería (Córdoba)	12.000	12.000	12.000	+		Montería, Frigosinu	19.000	19.000	19.000	=	
Montería, Frigosinu	13.500	13.500	13.500	=		Palmira (Valle del Cauca)	13.000	13.000	13.000	=	
Sincelejo (Sucre)	11.000	12.000	11.375	+		Pasto (Nariño)	12.000	13.000	12.500	+	
Vallidupar, Mercado Nuevo	10.000	12.000	11.000	+		Pereira, La 41	14.000	14.000	14.000	=	
Villavicencio, CAV	10.500	11.000	10.875	=		Popayán (Cauca)	9.000	9.000	9.000	=	
Carne de res, cadera						Sincelejo (Sucre)	11.000	12.000	11.500	+	
Armenia, Frigocafé	12.500	12.500	12.500	=		Tuluá (Valle del Cauca)	14.400	14.400	14.400	=	
Barranquilla, Barranquillita	12.000	12.000	12.000	=		Vallidupar, Mercado Nuevo	13.000	14.000	13.500	=	
Barranquilla, Granabastos	12.400	12.600	12.533	=		Villavicencio, CAV	12.000	12.000	12.000	=	
Bogotá, D. C., Frigorífico Ble Ltda.	10.600	10.800	10.633	+		Carne de res, cogote					
Bogotá, D. C., Frigorífico Guadalupe	10.600	10.800	10.650	-		Armenia, Frigocafé	8.000	8.000	8.000	=	
Bogotá, D. C., Paloquemao	11.600	12.000	11.900	+		Bogotá, D. C., Frigorífico Ble Ltda.	7.400	7.800	7.500	+	
Bucaramanga, Frigoríficos	14.600	14.600	14.600	=		Bogotá, D. C., Frigorífico Guadalupe	7.000	7.400	7.233	=	
Buenaventura (Valle del Cauca)	12.000	12.000	12.000	=		Bogotá, D. C., Paloquemao	8.000	8.000	8.000	-	
Cali, Santa Helena	11.500	11.700	11.600	=		Bucaramanga, Frigoríficos	9.800	9.800	9.800	=	
						Cartagena, Frigorífico Candelaria	10.350	10.350	10.350	=	
						Ibagué, Frigorífico Carlina	7.000	7.000	7.000	=	

**Cuadro 6. Mercados mayoristas. Precios de venta de carnes (continuación)
2014 (29 de noviembre al 5 de diciembre)**

Productos y mercados	Pesos por kilogramo				Tendencia	Productos y mercados	Pesos por kilogramo				Tendencia
	Mínimo	Máximo	Medio	Precios			Mínimo	Máximo	Medio	Precios	
Carne de res, cogote (continuación)						Carne de res, lomo de brazo (continuación)					
Ibagué, Plaza La 21	5.000	6.000	5.500		-	Valledupar, Mercado Nuevo	12.000	12.000	12.000		=
Montería (Córdoba)	9.000	9.000	9.000		=	Carne de res, lomo fino					
Montería, Frigosinú	9.800	9.800	9.800		=	Armenia, Frigocafé	14.000	14.000	14.000		=
Pereira, La 41	8.000	8.500	8.250		=	Barranquilla, Barranquillita	16.000	17.000	16.500		=
Carne de res, costilla						Barranquilla, Granabastos	16.000	17.000	16.333		=
Armenia, Frigocafé	6.000	6.000	6.000		=	Bogotá, D. C., Frigorífico Ble Ltda.	17.500	18.000	17.750		+
Barranquilla, Barranquillita	5.000	5.200	5.100		+	Bogotá, D. C., Frigorífico Guadalupe	17.500	18.000	17.667		-
Bogotá, D. C., Frigorífico Ble Ltda.	7.800	8.000	7.967		+	Bogotá, D. C., Paloquemao	18.000	18.000	18.000		+
Bogotá, D. C., Frigorífico Guadalupe	7.000	7.400	7.300		+	Bucaramanga, Frigoríficos	29.000	29.000	29.000		=
Bogotá, D. C., Paloquemao	8.000	8.000	8.000		-	Buenaventura (Valle del Cauca)	15.000	15.000	15.000		=
Bucaramanga, Frigoríficos	7.000	7.000	7.000		=	Cali, Santa Helena	13.500	13.500	13.500		=
Buenaventura (Valle del Cauca)	7.000	7.000	7.000		=	Cartagena, Frigorífico Candelaria	17.750	17.750	17.750		=
Cali, Santa Helena	5.000	5.500	5.267		+	Cúcuta, Cenabastos	13.000	13.000	13.000		=
Cartagena, Bazurto	5.000	5.500	5.250		=	Cúcuta, La Nueva Sexta	11.500	12.000	11.833		+
Cartagena, Frigorífico Candelaria	5.450	5.450	5.450		=	Ibagué, Frigorífico Carlina	23.000	23.000	23.000		=
Cúcuta, Cenabastos	7.000	7.000	7.000		=	Ibagué, Plaza La 21	15.000	18.000	16.667		=
Cúcuta, La Nueva Sexta	7.000	7.000	7.000		=	Manizales (Caldas)	12.500	13.000	12.875		=
Ibagué, Frigorífico Carlina	6.000	6.000	6.000		+	Medellín, Central					
Ibagué, Plaza La 21	6.000	7.000	6.667		+	Mayorista de Antioquia	19.300	21.000	19.900		=
Medellín, Central					=	Medellín, Coomerca	18.600	20.000	19.400		=
Mayorista de Antioquia	5.400	7.000	6.100		-	Montería (Córdoba)	18.000	18.000	18.000		=
Medellín, Coomerca	5.800	6.800	6.275		=	Montería, Frigosinú	24.000	24.000	24.000		=
Montería (Córdoba)	5.000	5.000	5.000		=	Palmira (Valle del Cauca)	13.400	13.400	13.400		=
Montería, Frigosinú	7.000	7.000	7.000		+	Pasto (Nariño)	12.000	13.000	12.667		+
Pasto (Nariño)	5.600	6.000	5.867		=	Pereira, La 41	14.000	14.000	14.000		=
Pereira, La 41	4.000	4.000	4.000		=	Popayán (Cauca)	13.000	13.500	13.250		=
Popayán (Cauca)	7.000	8.000	7.500		=	Sincelejo (Sucre)	12.000	14.000	13.000		+
Valledupar, Mercado Nuevo	7.000	7.000	7.000		=	Tuluá (Valle del Cauca)	15.000	17.000	16.000		=
Villavicencio, CAV	7.000	7.000	7.000		=	Valledupar, Mercado Nuevo	14.000	15.000	14.500		=
Carne de res en canal						Villavicencio, CAV	14.000	14.000	14.000		=
Armenia, Frigocafé	7.000	7.000	7.000		=	Carne de res molida, murillo					
Cartagena, Frigorífico Candelaria	6.500	6.500	6.500		=	Bogotá, D. C., Frigorífico Ble Ltda.	7.000	7.600	7.233		-
Ibagué, Plaza La 21	6.640	6.800	6.720		=	Bogotá, D. C., Frigorífico Guadalupe	7.000	7.200	7.067		-
Montería (Córdoba)	6.600	6.700	6.667		=	Bogotá, D. C., Paloquemao	7.200	8.000	7.800		+
Montería, Frigosinú	6.800	6.800	6.800		=	Bucaramanga, Frigoríficos	10.000	10.000	10.000		+
Popayán (Cauca)	5.500	5.800	5.650		+	Cúcuta, Cenabastos	7.000	8.000	7.333		+
Carne de res, falda						Cúcuta, La Nueva Sexta	7.000	7.000	7.000		-
Armenia, Frigocafé	8.000	8.000	8.000		=	Ibagué, Frigorífico Carlina	7.600	7.600	7.600		=
Barranquilla, Barranquillita	9.000	9.600	9.250		=	Ibagué, Plaza La 21	7.000	8.000	7.667		=
Barranquilla, Granabastos	10.400	10.500	10.467		=	Neiva, Surabastos	6.400	6.400	6.400		=
Bogotá, D. C., Frigorífico Ble Ltda.	8.000	8.400	8.200		+	Villavicencio, CAV	7.000	7.000	7.000		=
Bogotá, D. C., Frigorífico Guadalupe	8.000	8.400	8.200		-	Carne de res, morrillo					
Bogotá, D. C., Paloquemao	9.000	9.600	9.300		=	Armenia, Frigocafé	11.000	11.000	11.000		=
Buenaventura (Valle del Cauca)	10.000	10.000	10.000		=	Bogotá, D. C., Frigorífico Ble Ltda.	8.000	8.400	8.067		+
Cali, Santa Helena	6.500	6.500	6.500		+	Bogotá, D. C., Frigorífico Guadalupe	7.800	8.400	8.100		+
Cartagena, Bazurto	8.500	10.000	9.375		=	Bogotá, D. C., Paloquemao	9.000	10.000	9.400		-
Cartagena, Frigorífico Candelaria	8.950	8.950	8.950		=	Bucaramanga, Frigoríficos	10.000	10.000	10.000		=
Cúcuta, Cenabastos	7.000	8.000	7.333		=	Buenaventura (Valle del Cauca)	10.000	10.000	10.000		=
Cúcuta, La Nueva Sexta	7.000	7.500	7.167		=	Cali, Santa Helena	9.000	9.000	9.000		=
Ibagué, Frigorífico Carlina	8.800	8.800	8.800		+	Cartagena, Frigorífico Candelaria	8.950	8.950	8.950		=
Ibagué, Plaza La 21	9.000	10.000	9.667		+	Cúcuta, Cenabastos	7.000	8.000	7.667		-
Manizales (Caldas)	6.000	6.500	6.250		=	Cúcuta, La Nueva Sexta	7.000	7.500	7.167		=
Medellín, Central					=	Ibagué, Frigorífico Carlina	8.300	8.300	8.300		=
Mayorista de Antioquia	7.000	9.000	8.000		=	Ibagué, Plaza La 21	8.000	9.000	8.667		+
Medellín, Coomerca	11.500	12.000	11.750		+	Manizales (Caldas)	8.500	10.000	9.125		=
Montería (Córdoba)	9.000	10.000	9.667		=	Medellín, Central					
Montería, Frigosinú	10.400	10.400	10.400		=	Mayorista de Antioquia	10.000	11.000	10.500		=
Palmira (Valle del Cauca)	6.600	6.800	6.700		+	Montería (Córdoba)	8.000	8.000	8.000		=
Pasto (Nariño)	8.000	9.000	8.667		+	Montería, Frigosinú	8.600	8.600	8.600		=
Pereira, La 41	8.000	8.000	8.000		=	Palmira (Valle del Cauca)	9.000	9.000	9.000		=
Popayán (Cauca)	6.000	6.000	6.000		=	Pasto (Nariño)	7.600	9.000	8.200		=
Tuluá (Valle del Cauca)	7.000	7.600	7.200		=	Pereira, La 41	9.500	10.000	9.750		=
Carne de res, lomo de brazo						Popayán (Cauca)	8.000	8.000	8.000		=
Armenia, Frigocafé	11.000	11.000	11.000		-	Tuluá (Valle del Cauca)	9.000	9.200	9.067		=
Bogotá, D. C., Paloquemao	9.600	10.000	9.867		-	Villavicencio, CAV	7.000	7.000	7.000		=
Buenaventura (Valle del Cauca)	12.000	12.000	12.000		=	Carne de res, muchacho					
Cali, Santa Helena	12.000	12.500	12.300		-	Armenia, Frigocafé	11.000	11.000	11.000		=
Cartagena, Frigorífico Candelaria	10.450	10.450	10.450		-	Barranquilla, Barranquillita	10.800	11.000	10.900		=
Cúcuta, Cenabastos	8.000	9.000	8.667		=	Barranquilla, Granabastos	12.400	12.900	12.633		=
Cúcuta, La Nueva Sexta	7.500	7.500	7.500		--	Bogotá, D. C., Frigorífico Ble Ltda.	13.000	13.000	13.000		=
Montería (Córdoba)	10.800	12.000	11.600		=	Bogotá, D. C., Paloquemao	13.000	14.000	13.400		-
Montería, Frigosinú	9.800	9.800	9.800		=	Bucaramanga, Frigoríficos	14.000	14.000	14.000		=
Palmira (Valle del Cauca)	13.000	13.000	13.000		=	Buenaventura (Valle del Cauca)	12.000	12.000	12.000		=
Pasto (Nariño)	12.000	13.000	12.500		=	Cali, Santa Helena	11.500	11.700	11.567		+
Pereira, La 41	10.000	11.000	10.500		=	Cartagena, Bazurto	11.800	12.500	12.150		+
Popayán (Cauca)	10.000	10.000	10.000		=	Cartagena, Frigorífico Candelaria	11.550	11.550	11.550		=
Sincelejo (Sucre)	10.000	11.000	10.250		+	Cúcuta, Cenabastos	10.000	10.000	10.000		+
Tuluá (Valle del Cauca)	12.000	12.900	12.450		=						

**Cuadro 6. Mercados mayoristas. Precios de venta de carnes (conclusión)
2014 (29 de noviembre al 5 de diciembre)**

Productos y mercados	Pesos por kilogramo				Tenden- cia	Productos y mercados	Pesos por kilogramo				Tenden- cia
	Mínimo	Máximo	Medio				Mínimo	Máximo	Medio		
Alas de pollo sin costillar (continuación)						Pierna pernil con rabadilla (continuación)					
Bogotá, D. C., Frigorífico Ble Ltda.	4.400	5.000	4.800	-		Medellín, Central					
Bogotá, D. C., Frigorífico Guadalupe	4.500	5.000	4.883	+		Mayorista de Antioquia	4.500	4.700	4.575	=	
Bogotá, D. C., Paloquemao	5.000	6.000	5.400	+		Medellín, Coomerca	3.600	3.800	3.700	-	
Bucaramanga, Frigoríficos	4.200	5.200	4.700	+		Montería (Córdoba)	3.000	3.400	3.200	-	
Cúcuta, Cenabastos	3.500	3.700	3.633	-		Pasto (Nariño)	3.600	4.000	3.867	=	
Medellín, Central						Sincelejo (Sucre)	3.700	4.000	3.925	-	
Mayorista de Antioquia	3.000	5.400	4.425	=		Valledupar, Mercado Nuevo	2.600	3.000	2.800	-	
Medellín, Coomerca	4.000	4.200	4.075	=		Villavicencio, CAV	5.000	5.200	5.075	+	
Neiva, Surabastos	3.600	3.600	3.600	=							
Menudencias de pollo						Pierna pernil sin rabadilla					
Armenia, Mercar	1.400	1.400	1.400	=		Bogotá, D. C., Corabastos	5.400	6.000	5.733	+	
Bogotá, D. C., Frigorífico Ble Ltda.	600	600	600	=		Bogotá, D. C., Frigorífico Ble Ltda.	6.200	6.700	6.488	+	
Bogotá, D. C., Frigorífico Guadalupe	500	500	500	=		Bogotá, D. C., Frigorífico Guadalupe	5.500	6.000	5.800	+	
Cúcuta, Cenabastos	500	500	500	+		Bogotá, D. C., Paloquemao	7.000	7.500	7.125	+	
Ibagué, Frigorífico Carlina	1.200	1.200	1.200	=		Bucaramanga, Frigoríficos	5.000	6.300	5.650	-	
Ibagué, Plaza La 21	1.000	1.400	1.267	+++		Cúcuta, Cenabastos	5.200	5.200	5.200	-	
Montería (Córdoba)	900	1.100	1.000	--		Neiva, Surabastos	4.600	5.000	4.750	+	
Neiva, Surabastos	1.000	1.000	1.000	=							
Pasto (Nariño)	1.000	1.000	1.000	=		Piernas de pollo					
Popayán (Cauca)	900	900	900	=		Armenia, Mercar	6.000	6.200	6.133	=	
Villavicencio, CAV	1.000	1.200	1.150	=		Bogotá, D. C., Corabastos	6.200	6.600	6.400	-	
Muslos de pollo con rabadilla						Bogotá, D. C., Frigorífico Ble Ltda.	7.400	7.800	7.554	+	
Medellín, Coomerca	5.000	5.200	5.100	=		Bogotá, D. C., Frigorífico Guadalupe	6.000	6.500	6.267	+	
Valledupar, Mercado Nuevo	2.600	3.000	2.800	-		Bogotá, D. C., Paloquemao	7.000	7.600	7.250	+	
Muslos de pollo sin rabadilla						Bucaramanga, Frigoríficos	5.150	7.150	6.150	-	
Bogotá, D. C., Corabastos	5.400	6.000	5.700	-		Cartagena, Bazurto	6.700	6.820	6.773	=	
Bogotá, D. C., Frigorífico Ble Ltda.	5.400	6.000	5.779	+		Cúcuta, Cenabastos	5.200	6.850	6.300	-	
Bogotá, D. C., Frigorífico Guadalupe	5.000	5.500	5.383	+		Medellín, Central					
Bogotá, D. C., Paloquemao	6.000	6.600	6.367	-		Mayorista de Antioquia	5.800	6.800	6.350	=	
Bucaramanga, Frigoríficos	4.800	6.600	5.700	-		Medellín, Coomerca	5.000	5.200	5.150	+	
Medellín, Central						Montería (Córdoba)	6.000	6.200	6.133	=	
Mayorista de Antioquia	6.000	6.500	6.350	=		Palmira (Valle del Cauca)	5.800	6.000	5.900	=	
Pechuga de pollo						Pasto (Nariño)	4.000	5.000	4.533	-	
Armenia, Mercar	6.600	7.200	6.933	+		Sincelejo (Sucre)	4.000	4.000	4.000	n.d.	
Barranquilla, Barranquillita	6.700	7.000	6.825	=		Tuluá (Valle del Cauca)	6.000	6.000	6.000	-	
Barranquilla, Granabastos	7.000	7.200	7.100	=		Valledupar, Mercado Nuevo	6.000	6.000	6.000	-	
Bogotá, D. C., Corabastos	6.600	7.000	6.850	=		Pollo entero congelado sin vísceras					
Bogotá, D. C., Frigorífico Ble Ltda.	7.600	8.000	7.750	+		Barranquilla, Barranquillita	4.100	4.200	4.150	=	
Bogotá, D. C., Paloquemao	8.000	8.400	8.200	+		Barranquilla, Granabastos	4.300	4.600	4.467	=	
Buenaventura (Valle del Cauca)	6.800	7.000	6.933	-		Bucaramanga, Frigoríficos	4.500	4.900	4.700	-	
Cali, Santa Helena	7.400	7.600	7.500	-		Cali, Galería Alameda	5.000	5.600	5.300	=	
Cartagena, Bazurto	6.753	7.800	7.038	+		Cali, Santa Helena	5.000	5.000	5.000	=	
Cúcuta, Cenabastos	6.300	6.600	6.500	-		Cartagena, Bazurto	4.185	4.300	4.235	+	
Ibagué, Frigorífico Carlina	7.600	7.600	7.600	-		Medellín, Central					
Ibagué, Plaza La 21	7.000	7.600	7.267	+		Mayorista de Antioquia	5.000	5.300	5.125	=	
Manizales (Caldas)	7.000	7.600	7.300	-		Medellín, Coomerca	4.800	5.000	4.950	=	
Medellín, Central						Pasto (Nariño)	4.000	5.400	4.800	=	
Mayorista de Antioquia	7.100	7.700	7.525	=		Popayán (Cauca)	5.200	5.200	5.200	-	
Medellín, Coomerca	6.800	7.000	6.900	=		Valledupar, Mercado Nuevo	4.200	4.300	4.250	+	
Montería (Córdoba)	6.800	7.000	6.900	=		Pollo entero fresco con vísceras					
Neiva, Surabastos	6.600	7.000	6.800	-		Ibagué, Plaza La 21	5.000	5.200	5.133	+	
Palmira (Valle del Cauca)	7.000	7.200	7.100	=		Pollo entero fresco sin vísceras					
Pasto (Nariño)	7.600	8.800	8.133	-		Armenia, Mercar	4.800	5.400	5.067	=	
Sincelejo (Sucre)	7.000	7.600	7.250	-		Bogotá, D. C., Corabastos	5.800	6.000	5.925	+	
Tuluá (Valle del Cauca)	7.600	8.000	7.867	-		Bogotá, D. C., Frigorífico Ble Ltda.	5.600	6.000	5.867	+	
Valledupar, Mercado Nuevo	6.000	6.200	6.100	-		Bogotá, D. C., Frigorífico Guadalupe	5.000	5.400	5.233	+	
Villavicencio, CAV	7.000	7.400	7.300	+		Bogotá, D. C., Paloquemao	6.000	6.000	6.000	-	
Pierna pernil con rabadilla						Bucaramanga, Frigoríficos	4.900	4.950	4.925	-	
Armenia, Mercar	3.600	4.400	4.133	=		Cúcuta, Cenabastos	4.600	4.895	4.797	-	
Barranquilla, Barranquillita	3.200	3.400	3.350	=		Ibagué, Plaza La 21	5.200	5.600	5.467	+	
Barranquilla, Granabastos	3.800	4.000	3.867	=		Palmira (Valle del Cauca)	5.200	5.200	5.200	=	
Bogotá, D. C., Frigorífico Guadalupe	4.800	5.400	5.133	+		Sincelejo (Sucre)	4.300	5.200	4.800	-	
Bucaramanga, Frigoríficos	3.600	4.700	4.150	+		Tuluá (Valle del Cauca)	5.400	6.000	5.700	=	
Buenaventura (Valle del Cauca)	4.000	4.400	4.133	+		Villavicencio, CAV	5.100	5.300	5.200	+	
Cali, Galería Alameda	4.200	4.400	4.300	+		Rabadillas de pollo					
Cali, Santa Helena	4.600	4.800	4.700	+		Bucaramanga, Frigoríficos	1.850	1.850	1.850	=	
Cartagena, Bazurto	3.300	4.050	3.688	=		Cúcuta, Cenabastos	1.650	2.300	1.867	=	
Cúcuta, Cenabastos	3.800	3.850	3.833	+		Manizales (Caldas)	1.500	1.500	1.500	---	
Ibagué, Plaza La 21	5.000	5.600	5.267	+		Montería (Córdoba)	1.800	2.000	1.933	-	

Tendencias:

(---) Variación mayor al -20 %
 (--) Variación entre -10 % y -20 %
 (-) Variación entre 0 % y -10 %

(=) Variación igual a 0 %

(+) Variación entre 0 % y 10 %

(+ +) Variación entre 10 % y 20 %

(+++) Variación mayor al 20 %

(n.d.) No determinado

**Cuadro 7. Mercados mayoristas. Precios de venta de pescados
2014 (29 de noviembre al 5 de diciembre)**

Productos y mercados	Pesos por kilogramo				Tenden- cia	Productos y mercados	Pesos por kilogramo				Tenden- cia				
	Mínimo	Máximo	Medio	Precios			Mínimo	Máximo	Medio	Precios					
Almejas con concha						Calamar anillos (continuación)									
Cali, Galería Alameda	6.000	6.400	6.200	=	Bogotá, D. C., Paloquemao	16.000	18.000	17.000	=	Cali, Galería Alameda	14.400	15.000	14.700	=	
Cali, Santa Helena	7.000	7.000	7.000	=	Cali, Santa Helena	10.000	10.500	10.333	+	Medellín, Central	9.600	12.600	11.067	-	
Medellín, Central					Mayorista de Antioquia	8.000	9.000	8.500	=	Palmira (Valle del Cauca)	10.000	12.000	11.000	=	
Mayorista de Antioquia	2.800	5.000	4.267	=	Tuluá (Valle del Cauca)										
Almejas sin concha					Calamar blanco entero										
Cali, Galería Alameda	12.000	14.400	13.200	=	Bogotá, D. C., Corabastos	6.000	7.000	6.550	-	Bogotá, D. C., Paloquemao	7.000	8.000	7.333	-	
Cali, Santa Helena	9.800	10.300	9.967	-	Cali, Galería Alameda	6.200	7.200	6.650	+	Cali, Santa Helena	6.200	6.400	6.333	+	
Medellín, Central					Palmira (Valle del Cauca)	5.000	6.000	5.500	=						
Mayorista de Antioquia	13.400	16.100	14.833	-	Calamar morado entero										
Bagre rayado en postas congelado					Bogotá, D. C., Corabastos	9.000	10.000	9.333	+	Bogotá, D. C., Paloquemao	9.000	10.000	9.333	-	
Armenia, Mercar	17.000	17.000	17.000	=	Cali, Galería Alameda	9.800	11.600	10.700	=	Cali, Santa Helena	8.500	8.500	8.500	+	
Bogotá, D. C., Paloquemao	16.000	16.000	16.000	=											
Medellín, Central					Camarón tigre precocido seco										
Mayorista de Antioquia	13.000	17.500	14.733	+	Bogotá, D. C., Paloquemao	28.000	30.000	28.667	-	Cali, Galería Alameda	28.500	31.800	29.600	=	
Tunja (Boyacá)	14.000	15.000	14.500	=	Cali, Santa Helena	27.000	27.000	27.000	+	Medellín, Central	29.000	34.000	32.100	=	
Villavicencio, CAV	16.000	16.000	16.000	=	Mayorista de Antioquia	22.000	22.000	22.000	=	Palmira (Valle del Cauca)	30.000	30.000	30.000	=	
Bagre rayado entero congelado					Popayán (Cauca)	30.000	30.000	30.000	=	Tuluá (Valle del Cauca)	24.000	26.000	25.000	=	
Bogotá, D. C., Plaza Las Flores	10.800	10.800	10.800	+											
Cali, Galería Alameda	16.000	16.000	16.000	=	Camarón titi precocido seco										
Cali, Santa Helena	14.500	15.000	14.733	-	Armenia, Mercar	26.000	27.000	26.500	-	Bogotá, D. C., Paloquemao	24.000	26.000	25.000	-	
Medellín, Central					Bogotá, D. C., Paloquemao	19.000	19.000	19.000	=	Popayán (Cauca)					
Mayorista de Antioquia	11.700	15.000	13.900	=											
Palmira (Valle del Cauca)	18.500	20.000	19.250	=	Capaz Magdalena fresco										
Pereira, La 41	18.000	18.000	18.000	=	La Dorada (Caldas)	12.000	14.000	13.021	+	Neiva, Surabastos	11.000	11.000	11.000	=	
Popayán (Cauca)	14.000	14.000	14.000	=	Neiva, Surabastos	11.000	11.000	11.000	=	Tunja (Boyacá)	11.000	12.000	11.500	=	
Bagre rayado entero fresco					Tunja (Boyacá)										
Barranquilla, Barranquillita	9.000	10.000	9.500	=	Cazuela de mariscos (paquete)										
Bogotá, D. C., Paloquemao	16.000	16.000	16.000	=	Bogotá, D. C., Corabastos	9.000	10.000	9.500	-	Bogotá, D. C., Paloquemao	10.000	10.000	10.000	-	
Bogotá, D. C., Plaza Las Flores	10.400	10.400	10.400	+	Medellín, Central					Mayorista de Antioquia	13.000	18.600	15.200	=	
Cúcuta, La Nueva Sexta	9.000	9.000	9.000	+											
La Dorada (Caldas)	11.000	13.000	12.052	-	Corvina, filete congelado nacional										
Montería (Córdoba)	10.000	10.000	10.000	++	Buenaventura (Valle del Cauca)	16.000	16.000	16.000	=	Cali, Galería Alameda	25.000	28.000	26.933	+	
Neiva, Surabastos	14.000	14.000	14.000	++	Cali, Santa Helena	19.000	21.000	20.000	=	Cali, Santa Helena	19.000	21.000	20.000	=	
Ubaté (Cundinamarca)	12.000	12.000	12.000	=	Palmira (Valle del Cauca)	20.000	20.000	20.000	=						
Valledupar, Mercado Nuevo	10.000	12.000	11.333	=											
Blanquillo entero fresco					Langostino U12										
Barranquilla, Barranquillita	6.000	6.500	6.250	---	Bogotá, D. C., Paloquemao	52.000	56.000	53.333	=	Cali, Galería Alameda	60.000	62.000	61.000	=	
Bucaramanga, Centroabastos	8.000	8.000	8.000	+	Cali, Galería Alameda					Medellín, Central					
La Dorada (Caldas)	9.000	9.000	9.000	++	Mayorista de Antioquia	48.000	66.300	56.767	++						
Montería (Córdoba)	8.600	9.000	8.867	++											
Valledupar, Mercado Nuevo	9.000	10.000	9.333	+	Langostino 16-20										
Bocachico criollo fresco					Bogotá, D. C., Corabastos	46.000	49.000	47.500	-	Bogotá, D. C., Paloquemao	50.000	52.000	51.333	+	
Barranquilla, Barranquillita	9.500	10.000	9.750	-	Buenaventura (Valle del Cauca)	40.000	42.000	40.667	=	Cali, Galería Alameda	50.000	55.800	52.900	=	
Cúcuta, La Nueva Sexta	6.000	7.000	6.250	-	Cali, Santa Helena	47.000	48.000	47.500	-	Medellín, Central					
La Dorada (Caldas)	12.000	13.000	12.083	+	Mayorista de Antioquia	47.800	48.000	47.933	+						
Montería (Córdoba)	10.000	10.000	10.000	+											
Valledupar, Mercado Nuevo	13.000	14.000	13.500	+	Merluza, filete importado										
Villavicencio, CAV	10.000	10.000	10.000	--	Armenia, Mercar	7.600	8.000	7.800	=	Bogotá, D. C., Corabastos	8.000	9.000	8.333	-	
Bocachico importado congelado					Bogotá, D. C., Paloquemao	11.000	12.000	11.667	-	Bogotá, D. C., Paloquemao	11.000	12.000	11.667	-	
Armenia, Mercar	6.400	6.600	6.500	+	Cali, Galería Alameda	8.500	9.000	8.750	+	Cali, Santa Helena	8.000	8.200	8.133	=	
Barranquilla, Barranquillita	6.000	6.000	6.000	+	Medellín, Central					Mayorista de Antioquia	7.000	8.500	7.667	-	
Bogotá, D. C., Plaza Las Flores	6.000	6.400	6.067	-	Mayorista de Antioquia					Palmira (Valle del Cauca)	9.000	9.000	9.000	=	
Cali, Galería Alameda	7.300	7.800	7.467	=											
Cali, Santa Helena	5.000	5.500	5.333	=	Merluza, filete nacional										
Cartagena, Bazurto	6.000	6.000	6.000	-	Bogotá, D. C., Corabastos	22.000	23.000	22.667	-	Bogotá, D. C., Paloquemao	26.000	28.000	26.667	-	
Cúcuta, La Nueva Sexta	7.000	7.000	7.000	=	Bogotá, D. C., Paloquemao	26.000	28.000	26.667	-	Cali, Galería Alameda	27.800	27.800	27.800	=	
Montería (Córdoba)	7.000	7.000	7.000	=	Cali, Galería Alameda										
Palmira (Valle del Cauca)	6.000	6.200	6.100	=											
Pereira, La 41	6.000	6.000	6.000	=											
Sincelejo (Sucre)	6.000	6.500	6.333	-											
Tuluá (Valle del Cauca)	6.400	7.000	6.700	=											
Valledupar, Mercado Nuevo	7.250	7.250	7.250	=											
Cachama de cultivo fresca															
Bogotá, D. C., Plaza Las Flores	4.800	5.200	4.867	-											
Bucaramanga, Centroabastos	6.000	6.400	6.133	+											
Cúcuta, La Nueva Sexta	4.500	5.000	4.625	+											
Ibagué, Plaza La 21	5.600	5.600	5.600	=											
Montería (Córdoba)	7.000	7.000	7.000	++											
Ubaté (Cundinamarca)	7.000	8.000	7.500	++											
Villavicencio, CAV	7.000	7.000	7.000	=											
Calamar anillos															
Bogotá, D. C., Corabastos	11.000	13.000	12.000	=											

**Cuadro 7. Mercados mayoristas. Precios de venta de pescados (conclusión)
2014 (29 de noviembre al 5 de diciembre)**

Productos y mercados	Pesos por kilogramo				Tenden- cia	Productos y mercados	Pesos por kilogramo				Tenden- cia
	Mínimo	Máximo	Medio				Mínimo	Máximo	Medio		
Merluza, filete nacional (continuación)						Salmón, filete congelado (continuación)					
Cali, Santa Helena	18.000	20.000	19.000	=		Palmira (Valle del Cauca)	25.000	26.000	25.500	=	
Mojarra lora entera congelada						Popayán (Cauca)	25.000	25.000	25.000	=	
Armenia, Mercar	8.000	9.000	8.500	-		Sierra entera congelada					
Barranquilla, Barranquillita	5.500	5.500	5.500	=		Armenia, Mercar	10.800	11.200	11.000	-	
Cartagena, Bazurto	5.500	5.500	5.500	=		Bogotá, D. C., Corabastos	10.000	11.000	10.625	=	
Mojarra lora entera fresca						Bogotá, D. C., Paloquemao	11.000	12.000	11.333	-	
Barranquilla, Barranquillita	6.000	6.000	6.000	=		Buenaventura (Valle del Cauca)	7.000	7.000	7.000	=	
Cartagena, Bazurto	5.500	5.500	5.500	=		Cali, Santa Helena	9.500	10.000	9.733	=	
Montería (Córdoba)	6.400	6.600	6.533	+		Cartagena, Bazurto	11.000	12.000	11.600	=	
Sincelejo (Sucre)	8.000	8.000	8.000	+++		Medellín, Central					
Valledupar, Mercado Nuevo	6.500	7.000	6.833	=		Mayorista de Antioquia	11.000	12.500	11.833	=	
Villavicencio, CAV	8.000	8.000	8.000	=		Palmira (Valle del Cauca)	10.000	11.200	10.600	=	
Nicuro fresco						Tilapia, filete congelado					
Bogotá, D. C., Plaza Las Flores	4.800	5.440	5.080	-		Bogotá, D. C., Corabastos	12.000	14.000	12.833	-	
La Dorada (Caldas)	3.500	4.500	4.111	--		Cali, Galería Alameda	12.000	15.000	13.333	=	
Ubaté (Cundinamarca)	7.000	8.000	7.500	=		Cali, Santa Helena	11.200	12.800	12.000	=	
Palmitos de mar						Medellín, Central					
Bogotá, D. C., Corabastos	9.000	10.000	9.500	=		Mayorista de Antioquia	14.000	16.100	15.033	=	
Bogotá, D. C., Paloquemao	10.000	11.000	10.250	-		Palmira (Valle del Cauca)	11.000	14.000	12.500	=	
Cali, Galería Alameda	11.000	12.600	11.800	-		Popayán (Cauca)	10.000	11.000	10.500	+	
Cali, Santa Helena	10.500	11.000	10.733	-		Tuluá (Valle del Cauca)	13.600	14.000	13.800	=	
Medellín, Central						Tilapia, lomitos					
Mayorista de Antioquia	8.000	9.700	8.767	+		Medellín, Central					
Palmira (Valle del Cauca)	9.000	9.000	9.000	=		Mayorista de Antioquia	5.100	6.000	5.567	+	
Pargo rojo entero congelado						Tilapia roja entera congelada					
Armenia, Mercar	18.000	18.000	18.000	=		Barranquilla, Barranquillita	6.000	6.500	6.250	=	
Bogotá, D. C., Corabastos	17.000	19.000	18.333	+		Cali, Galería Alameda	8.000	9.500	8.900	+	
Bogotá, D. C., Paloquemao	19.000	20.000	19.500	-		Cali, Santa Helena	8.000	8.200	8.133	=	
Cali, Galería Alameda	15.000	16.200	15.800	-		Cartagena, Bazurto	6.500	6.500	6.500	+	
Medellín, Central						Medellín, Central					
Mayorista de Antioquia	18.000	23.000	21.300	=		Mayorista de Antioquia	7.700	8.800	8.300	=	
Pereira, La 41	20.000	20.000	20.000	=		Palmira (Valle del Cauca)	7.000	7.800	7.400	=	
Tuluá (Valle del Cauca)	10.000	14.000	12.000	=		Pasto (Nariño)	8.000	8.000	8.000	n.d.	
Pargo rojo entero fresco						Tuluá (Valle del Cauca)	7.600	8.000	7.800	=	
Valledupar, Mercado Nuevo	18.000	18.000	18.000	=		Tilapia roja entera fresca					
Pargo rojo platero						Barranquilla, Barranquillita	6.500	7.000	6.750	=	
Buenaventura (Valle del Cauca)	14.000	14.000	14.000	=		Bogotá, D. C., Paloquemao	7.600	8.000	7.867	-	
Cali, Galería Alameda	18.000	18.600	18.300	=		Bogotá, D. C., Plaza Las Flores	6.000	6.400	6.333	=	
Cali, Santa Helena	13.800	14.500	14.100	+		Bucaramanga, Centroabastos	6.400	7.200	6.683	-	
Cartagena, Bazurto	18.800	20.000	19.267	=		Cúcuta, La Nueva Sexta	6.500	7.000	6.875	-	
Palmira (Valle del Cauca)	17.000	17.000	17.000	=		Ibagué, Plaza La 21	6.000	6.400	6.200	-	
Pescado cabezas						Neiva, Surabastos	7.000	7.000	7.000	+	
Armenia, Mercar	2.400	3.000	2.700	=		Sincelejo (Sucre)	6.000	7.000	6.333	-	
Bogotá, D. C., Corabastos	7.000	8.000	7.333	+		Tunja (Boyacá)	7.000	7.000	7.000	=	
Bogotá, D. C., Paloquemao	5.000	6.000	5.533	+		Ubaté (Cundinamarca)	8.000	8.000	8.000	=	
Buenaventura (Valle del Cauca)	2.000	2.500	2.167	=		Valledupar, Mercado Nuevo	7.500	7.500	7.500	=	
Cali, Galería Alameda	5.000	5.000	5.000	=		Toyo blanco, filete congelado					
Cali, Santa Helena	5.700	6.000	5.900	+		Bogotá, D. C., Paloquemao	11.000	12.000	11.667	+	
Palmira (Valle del Cauca)	5.000	6.000	5.500	=		Cali, Galería Alameda	9.500	9.500	9.500	=	
Pereira, La 41	2.200	2.200	2.200	=		Cali, Santa Helena	9.000	9.200	9.100	=	
Popayán (Cauca)	4.000	4.000	4.000	=		Palmira (Valle del Cauca)	8.600	8.600	8.600	=	
Róbalo, filete congelado						Popayán (Cauca)	11.000	11.000	11.000	=	
Armenia, Mercar	10.800	11.000	10.900	+		Tuluá (Valle del Cauca)	9.700	10.000	9.850	=	
Medellín, Central						Trucha en corte mariposa					
Mayorista de Antioquia	7.000	8.000	7.400	+		Armenia, Mercar	12.000	12.000	12.000	=	
Pereira, La 41	9.800	9.800	9.800	=		Bogotá, D. C., Corabastos	12.000	13.000	12.500	-	
Salmón, filete congelado						Cali, Galería Alameda	13.000	13.000	13.000	=	
Armenia, Mercar	25.600	27.000	26.300	=		Cali, Santa Helena	12.800	13.000	12.900	-	
Bogotá, D. C., Corabastos	22.000	24.000	22.667	-		Manizales (Caldas)	13.000	13.000	13.000	=	
Bogotá, D. C., Paloquemao	26.000	28.000	26.667	+		Medellín, Central					
Cali, Galería Alameda	26.500	29.800	28.100	+		Mayorista de Antioquia	11.000	12.500	11.533	=	
Cali, Santa Helena	25.000	26.000	25.667	+		Palmira (Valle del Cauca)	13.000	13.000	13.000	=	
Medellín, Central						Pereira, La 41	13.000	13.000	13.000	=	
Mayorista de Antioquia	25.000	27.000	26.233	=		Popayán (Cauca)	11.000	11.000	11.000	=	
Trucha entera fresca						Pasto (Nariño)	9.000	9.000	9.000	-	

Tendencias:

(---) Variación mayor al -20 %
 (--) Variación entre -10 % y -20 %
 (-) Variación entre 0 % y -10 %

(=) Variación igual a 0 %

(+) Variación entre 0 % y 10 %

(+ +) Variación entre 10 % y 20 %

(+++) Variación mayor al 20 %

(n.d.) No determinado

Cuadro 8. Mercados mayoristas. Precios de venta de productos procesados
2014 (29 de noviembre al 5 de diciembre)

Productos y mercados	Pesos por kilogramo				Tendencia	Productos y mercados	Pesos por kilogramo				Tendencia			
	Mínimo	Máximo	Medio				Mínimo	Máximo	Medio					
Aceite girasol						Azúcar morena (continuación)								
Barranquilla, Barranquillita	6.790	6.917	6.854	=	Bogotá, D. C., Plaza España	1.760	1.840	1.813	-	Barranquilla, La Floresta	1.600	1.720	1.680	=
Barranquilla, Granabastos	6.825	7.042	6.906	=	Cali, Santa Helena	1.800	1.800	1.800	=	Cali, Siloé	1.600	1.680	1.653	=
Cartagena, Bazurto	6.333	6.667	6.500	+	Cartago (Valle del Cauca)	1.800	2.048	1.924	-	Ibagué, Plaza La 21	1.660	1.720	1.680	+
Medellín, Central					Medellín, Central					Mayorista de Antioquia	1.760	1.920	1.820	=
Mayorista de Antioquia	6.500	6.708	6.635	=	Medellín, Coomerca	1.800	1.900	1.850	=	Medellín, Placita de Flórez	1.860	1.920	1.900	+
Montería (Córdoba)	5.500	5.667	5.556	=	Pamplona (Norte de Santander)	1.840	1.840	1.840	+	Pamplona (Norte de Santander)	1.840	1.840	1.840	+
Pereira, Mercasa	6.920	7.570	7.245	=	Pasto (Nariño)	1.800	1.840	1.827	+	Tuluá (Valle del Cauca)	1.600	1.850	1.750	=
Sincelejo (Sucre)	4.542	4.958	4.756	=										
Valledupar, Mercado Nuevo	6.500	6.667	6.583	=										
Aceite soya					Azúcar refinada									
Cartago (Valle del Cauca)	4.133	4.792	4.485	-	Barranquilla, Barranquillita	1.660	1.840	1.743	-	Barranquilla, Barranquillita	1.558	1.580	1.566	=
Aceite vegetal mezcla					Barranquilla, Granabastos	1.806	1.958	1.880	=	Bucaramanga, Centroabastos	1.875	1.979	1.927	+
Armenia, Mercar	3.454	3.750	3.596	-	Bucaramanga, Mercados del centro	1.800	1.840	1.830	+	Cartagena, Bazurto	1.720	2.100	1.860	--
Barranquilla, Barranquillita	3.773	4.000	3.870	+	Cúcuta, Cenabastos	1.720	2.100	1.860	--	Ibagué, Plaza La 21	1.600	1.640	1.620	-
Barranquilla, Granabastos	3.757	3.875	3.825	=	Medellín, Central					Medellín, Central				
Bucaramanga, Centroabastos	3.361	4.444	3.815	=	Mayorista de Antioquia	1.760	1.800	1.780	=	Medellín, Placita de Flórez	1.840	1.920	1.887	+
Bucaramanga, Mercados del centro	3.454	4.431	3.961	-	Medellín, Placita de Flórez	1.560	1.580	1.565	+	Montería (Córdoba)	1.600	1.620	1.615	+
Buenaventura (Valle del Cauca)	3.833	4.583	4.209	=	Neiva, Surabastos	1.600	1.620	1.615	+	Neiva, Surabastos	1.600	1.600	1.600	+
Cali, La Floresta	4.167	5.208	4.701	+	Pamplona (Norte de Santander)	1.900	1.920	1.913	+	Sincelejo (Sucre)	1.680	1.800	1.753	=
Cali, Santa Helena	4.333	5.000	4.639	=	Valledupar, Mercado Nuevo	1.680	1.800	1.753	=	Villavicencio, CAV	1.880	1.920	1.900	+
Cali, Siloé	4.458	5.000	4.698	=	Villavicencio, CAV									
Cartagena, Bazurto	3.667	3.833	3.729	-	Azúcar sulfitada					Armenia, Mercar	1.560	1.640	1.595	+
Cartago (Valle del Cauca)	3.537	4.046	3.846	+	Armenia, Mercar	1.364	1.450	1.411	+	Barranquilla, Barranquillita	1.400	1.420	1.407	=
Cúcuta, Cenabastos	3.333	3.981	3.627	-	Barranquilla, Granabastos	1.608	1.660	1.632	+	Barranquilla, Granabastos	1.600	1.760	1.653	-
Cúcuta, La Nueva Sexta	3.241	3.519	3.333	=	Bogotá, D. C., Corabastos	1.600	1.760	1.653	-	Bogotá, D. C., Corabastos	1.600	1.760	1.653	-
Ibagué, Plaza La 21	3.667	3.667	3.667	=	Bogotá, D. C., Paloquemao	1.600	1.760	1.653	-	Bucaramanga, Centroabastos	1.660	1.700	1.675	+
Manizales (Caldas)	3.833	4.700	4.086	-	Bucaramanga, Centroabastos	1.660	1.700	1.675	+	Bucaramanga, Mercados del centro	1.700	1.700	1.700	+
Medellín, Central					Bucaramanga, Mercados del centro	1.580	1.600	1.587	=	Buenaventura (Valle del Cauca)	1.580	1.600	1.587	=
Mayorista de Antioquia	3.792	3.892	3.848	=	Cali, La Floresta	1.500	1.560	1.520	=	Cali, La Floresta	1.480	1.560	1.520	=
Montería (Córdoba)	4.667	4.833	4.778	-	Cali, Siloé	1.480	1.560	1.520	=	Cartagena, Bazurto	1.460	1.500	1.480	+
Neiva, Surabastos	3.667	4.083	3.875	-	Cartagena, Bazurto	1.630	1.680	1.655	=	Cartago (Valle del Cauca)	1.630	1.680	1.655	=
Palmira (Valle del Cauca)	3.917	4.167	4.042	+	Ibagué, Plaza La 21	1.540	1.560	1.553	=	Ibagué, Plaza La 21	1.540	1.560	1.553	=
Pamplona (Norte de Santander)	3.426	3.519	3.472	+	Manizales (Caldas)	1.600	1.700	1.640	+	Manizales (Caldas)	1.600	1.700	1.640	+
Pasto (Nariño)	3.292	3.500	3.417	=	Medellín, Central					Medellín, Central				
Popayán (Cauca)	3.242	3.483	3.369	+	Mayorista de Antioquia	1.540	1.560	1.545	=	Mayorista de Antioquia	1.540	1.560	1.545	=
Sincelejo (Sucre)	3.042	3.167	3.111	=	Palmira (Valle del Cauca)	1.440	1.480	1.460	=	Palmira (Valle del Cauca)	1.440	1.480	1.460	=
Tuluá (Valle del Cauca)	3.417	4.167	3.825	=	Pereira, Mercasa	1.700	1.700	1.700	=	Pereira, Mercasa	1.700	1.700	1.700	=
Valledupar, Mercado Nuevo	3.833	4.000	3.917	=	Sincelejo (Sucre)	1.500	1.518	1.507	+	Sincelejo (Sucre)	1.500	1.518	1.507	+
Villavicencio, CAV	4.167	5.000	4.651	=	Tuluá (Valle del Cauca)	1.480	1.540	1.510	=	Tuluá (Valle del Cauca)	1.480	1.540	1.510	=
Avena en hojuelas					Valledupar, Mercado Nuevo	1.500	1.540	1.527	=	Valledupar, Mercado Nuevo	1.500	1.540	1.527	=
Barranquilla, Barranquillita	5.208	5.573	5.355	=	Villavicencio, CAV	1.700	1.720	1.715	+	Villavicencio, CAV	1.700	1.720	1.715	+
Barranquilla, Granabastos	5.292	5.500	5.421	=										
Bogotá, D. C., Corabastos	6.000	6.083	6.056	+	Bocadillo veleño					Bogotá, D. C., Corabastos	194	208	199	=
Bogotá, D. C., Paloquemao	6.417	6.750	6.611	+	Bogotá, D. C., Paloquemao	194	208	200	-	Bogotá, D. C., Paloquemao	194	208	200	-
Bogotá, D. C., Plaza España	6.000	6.333	6.189	+	Neiva, Surabastos	103	106	103	=	Neiva, Surabastos	103	106	103	=
Bucaramanga, Centroabastos	5.067	5.217	5.161	=										
Bucaramanga, Mercados del centro	5.058	5.300	5.175	=	Café instantáneo					Barranquilla, Barranquillita	64.706	67.157	65.931	=
Cali, Santa Helena	5.833	5.833	5.833	=	Barranquilla, Barranquillita	64.426	67.159	65.659	=	Barranquilla, Granabastos	64.426	67.159	65.659	=
Cali, Siloé	5.750	6.458	6.153	=	Bogotá, D. C., Corabastos	62.696	68.137	65.993	-	Bogotá, D. C., Corabastos	62.696	68.137	65.993	-
Cartagena, Bazurto	5.208	5.208	5.208	=	Bogotá, D. C., Plaza España	67.377	68.456	67.908	+	Bogotá, D. C., Plaza España	67.377	68.456	67.908	+
Cartago (Valle del Cauca)	7.969	8.047	8.008	-	Buenaventura (Valle del Cauca)	73.706	75.294	74.500	=	Buenaventura (Valle del Cauca)	73.706	75.294	74.500	=
Cúcuta, Cenabastos	4.767	5.167	4.978	-	Cartagena, Bazurto	67.647	72.941	70.441	=	Cartagena, Bazurto	67.647	72.941	70.441	=
Cúcuta, La Nueva Sexta	5.000	5.250	5.083	-	Cartago (Valle del Cauca)	68.333	69.750	69.042	-	Cartago (Valle del Cauca)	68.333	69.750	69.042	-
Ibagué, Plaza La 21	5.933	6.067	5.989	=	Cúcuta, Cenabastos	61.275	66.078	63.448	-	Cúcuta, Cenabastos	61.275	66.078	63.448	-
Palmira (Valle del Cauca)	5.729	6.000	5.819	=	Medellín, Central					Medellín, Central				
Pamplona (Norte de Santander)	4.833	4.833	4.833	=	Mayorista de Antioquia	71.242	73.529	72.304	=	Mayorista de Antioquia	71.242	73.529	72.304	=
Pereira, Mercasa	5.210	5.745	5.478	=	Medellín, Coomerca	72.549	73.856	73.039	=	Medellín, Coomerca	72.549	73.856	73.039	=
Popayán (Cauca)	5.167	5.250	5.194	=	Medellín, Placita de Flórez	73.203	73.856	73.529	-	Medellín, Placita de Flórez	73.203	73.856	73.529	-
Sincelejo (Sucre)	5.208	5.313	5.278	-	Neiva, Surabastos	59.559	59.804	59.681	+	Neiva, Surabastos	59.559	59.804	59.681	+
Tuluá (Valle del Cauca)	5.208	5.375	5.278	=	Palmira (Valle del Cauca)	72.549	76.471	74.510	=	Palmira (Valle del Cauca)	72.549	76.471	74.510	=
Valledupar, Mercado Nuevo	4.333	4.500	4.444	=	Pamplona (Norte de Santander)	64.706	64.706	64.706	-	Pamplona (Norte de Santander)	64.706	64.706	64.706	-
Villavicencio, CAV	6.000	6.250	6.100	+	Pasto (Nariño)	77.124	81.699	79.608	+	Pasto (Nariño)	77.124	81.699	79.608	+
Avena molida					Popayán (Cauca)	75.686	78.366	77.026	=	Popayán (Cauca)	75.686	78.366	77.026	=
Bogotá, D. C., Corabastos	6.000	6.250	6.135	-	Sincelejo (Sucre)	65.196	66.667	65.768	-	Sincelejo (Sucre)	65.196	66.667	65.768	-
Bogotá, D. C., Paloquemao	6.417	6.750	6.611	+	Tuluá (Valle del Cauca)	74.641	76.797	75.534	=	Tuluá (Valle del Cauca)	74.641	76.797	75.534	=
Bogotá, D. C., Plaza España	6.000	6.333	6.189	+	Valledupar, Mercado Nuevo	61.765	63.725	62.745	=	Valledupar, Mercado Nuevo	61.765	63.725	62.745	=
Cali, La Floresta	6.042	6.458	6.250	=										
Cali, Santa Helena	6.042	6.250	6.146	=										
Cali, Siloé	6.167	6.458	6.292	=										
Ibagué, Plaza La 21	6.167	6.533	6.333	=										
Neiva, Surabastos	6.250	6.500	6.354	=										
Palmira (Valle del Cauca)	5.729	6.000	5.819	=										
Pereira, Mercasa	5.625	5.975	5.800	=										
Popayán (Cauca)	5.358	5.500	5.425	=										
Tuluá (Valle del Cauca)	5.615	5.917	5.736	=										
Azúcar morena														
Bogotá, D. C., Corabastos	1.680	1.840	1.777	+										

Cuadro 8. Mercados mayoristas. Precios de venta de productos procesados (continuación)
2014 (29 de noviembre al 5 de diciembre)

Productos y mercados	Pesos por kilogramo				Tendencia	Productos y mercados	Pesos por kilogramo				Tendencia
	Mínimo	Máximo	Medio				Mínimo	Máximo	Medio		
Harina de trigo (continuación)						Jugo instantáneo (sobre)					
Bogotá, D. C., Corabastos	1.379	1.420	1.400		-	Medellín, Central					
Bogotá, D. C., Paloquemao	1.480	1.560	1.520		=	Mayorista de Antioquia	26.667	28.000	27.250		=
Bogotá, D. C., Plaza España	1.450	1.520	1.489		+	Medellín, Coomerca	28.000	28.333	28.250		=
Bucaramanga, Centroabastos	1.640	1.760	1.707		=	Medellín, Placita de Flórez	23.333	23.611	23.519		=
Bucaramanga, Mercados del centro	1.736	1.808	1.776		+	Palmira (Valle del Cauca)	28.000	28.333	28.111		=
Buenaventura (Valle del Cauca)	1.216	1.360	1.299		=	Pasto (Nariño)	28.000	28.333	28.222		+
Cali, La Floresta	2.240	2.480	2.373		=	Popayán (Cauca)	28.000	29.300	28.544		=
Cali, Santa Helena	2.240	2.400	2.347		=	Sincelejo (Sucre)	22.778	22.778	22.778		-
Cali, Siloé	2.240	2.560	2.365		=	Tuluá (Valle del Cauca)	28.000	28.333	28.167		=
Cartagena, Bazurto	1.220	1.260	1.240		+	Valledupar, Mercado Nuevo	28.333	28.333	28.333		=
Cartago (Valle del Cauca)	1.360	1.520	1.440		+	Villavicencio, CAV	28.333	28.667	28.417		=
Cúcuta, Cenabastos	1.400	1.460	1.437		=						
Cúcuta, La Nueva Sexta	1.400	1.600	1.500		+	Lomites de atún en lata					
Ibagué, Plaza La 21	1.544	1.584	1.563		=	Armenia, Mercar	12.475	12.868	12.737		-
Manizales (Caldas)	1.344	1.360	1.355		=	Barranquilla, Barranquillita	14.380	15.070	14.822		+
Medellín, Central						Barranquilla, Granabastos	14.606	15.490	15.111		+
Mayorista de Antioquia	2.240	2.320	2.290		=	Bogotá, D. C., Corabastos	12.500	12.990	12.730		+
Medellín, Coomerca	2.240	2.280	2.260		=	Bogotá, D. C., Plaza España	12.868	13.235	13.031		+
Medellín, Placita de Flórez	2.240	2.312	2.277		+	Bucaramanga, Centroabastos	16.033	16.033	16.033		=
Montería (Córdoba)	1.240	1.300	1.280		n.d.	Bucaramanga, Mercados del centro	16.826	18.125	17.635		+
Neiva, Surabastos	1.240	1.280	1.270		+	Buenaventura (Valle del Cauca)	18.452	18.857	18.627		=
Palmira (Valle del Cauca)	2.240	2.400	2.200		+	Cali, La Floresta	13.480	13.480	13.480		=
Pamplona (Norte de Santander)	1.350	1.350	1.350		+	Cali, Santa Helena	13.725	14.093	13.930		+
Pasto (Nariño)	1.280	1.440	1.360		=	Cali, Siloé	14.093	14.093	14.093		=
Pereira, Mercasa	2.256	2.540	2.368		=	Cartagena, Bazurto	15.625	16.304	16.002		=
Popayán (Cauca)	1.240	1.272	1.251		=	Cartago (Valle del Cauca)	19.405	19.702	19.554		+
Sincelejo (Sucre)	1.080	1.100	1.093		-	Cúcuta, Cenabastos	12.255	12.659	12.471		-
Tuluá (Valle del Cauca)	1.200	1.360	1.298		=	Cúcuta, La Nueva Sexta	12.255	12.868	12.459		+
Valledupar, Mercado Nuevo	1.750	1.792	1.764		=	Manizales (Caldas)	18.810	18.857	18.841		+
Villavicencio, CAV	2.400	2.480	2.420		=	Medellín, Central					
Harina precocida de maíz						Mayorista de Antioquia	12.010	12.868	12.316		=
Armenia, Mercar	2.317	2.375	2.346		=	Medellín, Coomerca	16.544	17.034	16.759		n.d.
Barranquilla, Barranquillita	1.623	1.733	1.662		+	Montería (Córdoba)	20.343	20.588	20.507		+
Barranquilla, Granabastos	1.649	1.767	1.679		+	Neiva, Surabastos	11.520	11.642	11.566		+
Bogotá, D. C., Corabastos	2.240	2.400	2.290		-	Palmira (Valle del Cauca)	12.868	13.529	13.211		=
Bogotá, D. C., Paloquemao	2.480	2.560	2.507		+	Pamplona (Norte de Santander)	12.990	12.990	12.990		=
Bogotá, D. C., Plaza España	2.333	2.417	2.375		+	Pasto (Nariño)	12.857	13.214	13.095		+
Bucaramanga, Centroabastos	1.776	1.800	1.792		=	Pereira, Mercasa	18.543	19.771	19.157		=
Bucaramanga, Mercados del centro	1.752	1.776	1.763		=	Popayán (Cauca)	16.548	16.667	16.607		+
Buenaventura (Valle del Cauca)	2.320	2.480	2.400		+	Tuluá (Valle del Cauca)	12.941	13.333	13.137		+
Cali, Santa Helena	2.160	2.240	2.213		+	Villavicencio, CAV	13.480	14.461	14.063		+
Cali, Siloé	2.292	2.292	2.292		=						
Cartagena, Bazurto	2.667	2.667	2.667		=	Manteca					
Cartago (Valle del Cauca)	2.440	2.800	2.620		+	Armenia, Mercar	3.050	3.235	3.162		=
Cúcuta, Cenabastos	1.500	1.550	1.517		-	Bogotá, D. C., Corabastos	4.270	4.400	4.343		+
Cúcuta, La Nueva Sexta	1.500	1.600	1.533		+	Bogotá, D. C., Plaza España	4.200	4.400	4.300		n.d.
Ibagué, Plaza La 21	1.520	1.720	1.613		+	Buenaventura (Valle del Cauca)	2.750	3.200	2.983		=
Manizales (Caldas)	2.208	2.333	2.279		=	Cali, La Floresta	4.600	5.000	4.800		=
Montería (Córdoba)	1.333	1.417	1.375		+	Cali, Santa Helena	4.500	4.500	4.500		=
Neiva, Surabastos	2.333	2.417	2.396		+	Cali, Siloé	4.200	4.250	4.225		=
Palmira (Valle del Cauca)	2.167	2.167	2.167		=	Cartago (Valle del Cauca)	3.120	3.500	3.310		+
Pamplona (Norte de Santander)	1.500	1.500	1.500		=	Cúcuta, Cenabastos	4.292	4.583	4.439		-
Pasto (Nariño)	1.750	1.875	1.819		+	Cúcuta, La Nueva Sexta	4.333	4.833	4.583		+
Popayán (Cauca)	1.520	1.592	1.555		-	Ibagué, Plaza La 21	3.400	3.480	3.440		+
Sincelejo (Sucre)	2.292	2.333	2.313		+	Manizales (Caldas)	3.700	4.400	4.100		=
Tuluá (Valle del Cauca)	2.080	2.360	2.240		+	Neiva, Surabastos	3.300	3.350	3.313		-
Valledupar, Mercado Nuevo	1.667	1.667	1.667		=	Palmira (Valle del Cauca)	4.400	4.600	4.500		=
Villavicencio, CAV	2.240	2.400	2.280		=	Popayán (Cauca)	3.000	3.100	3.067		=
						Tuluá (Valle del Cauca)	4.290	4.400	4.363		=
						Villavicencio, CAV	3.450	3.820	3.593		--
Jugo de frutas						Margarina					
Barranquilla, Barranquillita	5.147	5.411	5.317		=	Armenia, Mercar	9.180	9.510	9.297		-
Barranquilla, Granabastos	4.961	5.248	5.123		=	Barranquilla, Barranquillita	10.667	12.500	11.327		=
Bucaramanga, Centroabastos	5.039	5.116	5.090		+	Barranquilla, Granabastos	10.400	10.504	10.451		=
Bucaramanga, Mercados del centro	4.845	5.000	4.942		=	Bogotá, D. C., Corabastos	8.100	8.400	8.223		-
Cartagena, Bazurto	4.961	5.039	5.000		=	Bogotá, D. C., Plaza España	8.400	8.600	8.479		-
Sincelejo (Sucre)	4.884	5.039	4.981		-	Bucaramanga, Centroabastos	9.010	9.200	9.097		=
Valledupar, Mercado Nuevo	4.961	5.271	5.116		=	Bucaramanga, Mercados del centro	9.000	9.200	9.113		-
Jugo instantáneo (sobre)						Buenaventura (Valle del Cauca)	13.800	14.200	14.053		=
Barranquilla, Barranquillita	22.583	24.167	23.493		=	Cali, La Floresta	13.800	14.400	14.100		=
Barranquilla, Granabastos	23.056	23.889	23.542		=	Cali, Santa Helena	13.500	13.700	13.633		-
Bogotá, D. C., Corabastos	28.333	28.333	28.333		=	Cali, Siloé	13.600	13.900	13.750		=
Bogotá, D. C., Paloquemao	31.667	31.667	31.667		=	Cartago (Valle del Cauca)	8.450	9.000	8.725		+
Bogotá, D. C., Plaza España	28.333	28.333	28.333		-	Ibagué, Plaza La 21	5.500	5.500	5.500		=
Buenaventura (Valle del Cauca)	28.333	28.867	28.511		=	Manizales (Caldas)	8.600	9.200	8.900		=
Cali, La Floresta	28.000	28.000	28.000		=	Medellín, Central					
Cali, Santa Helena	28.333	28.333	28.333		=	Mayorista de Antioquia	9.000	9.400	9.213		=
Cali, Siloé	28.333	30.000	28.889		=	Medellín, Coomerca	9.000	9.200	9.100		-
Cartagena, Bazurto	22.778	23.056	22.870		-	Medellín, Placita de Flórez	9.200	9.300	9.267		=
Cartago (Valle del Cauca)	28.333	30.000	29.167		=	Neiva, Surabastos	6.000	6.000	6.000		=
Ibagué, Plaza La 21	23.333	23.611	23.426		-						

**Cuadro 8. Mercados mayoristas. Precios de venta de productos procesados (continuación)**
2014 (29 de noviembre al 5 de diciembre)

Productos y mercados	Pesos por kilogramo				Tendencia	Productos y mercados	Pesos por kilogramo				Tendencia			
	Mínimo	Máximo	Medio				Mínimo	Máximo	Medio					
Margarina (continuación)						Panela redonda morena (continuación)								
Palmira (Valle del Cauca)	13.800	14.000	13.867	=	Medellín, Placita de Flórez	1.292	1.583	1.403	-	Montería (Córdoba)	1.500	1.700	1.575	=
Pamplona (Norte de Santander)	5.600	5.600	5.600	=	Palmira (Valle del Cauca)	2.083	2.125	2.097	=	Pereira, Mercasa	2.063	2.065	2.063	=
Popayán (Cauca)	13.000	13.240	13.147	=	Sonsón (Antioquia)	1.615	1.667	1.649	-	Tuluá (Valle del Cauca)	1.979	2.083	2.031	=
Tuluá (Valle del Cauca)	12.830	13.570	13.117	=	Yarumal (Antioquia)	1.250	1.333	1.292	-					
Mayonesa doy pack					Pastas alimenticias									
Bogotá, D. C., Corabastos	14.375	15.000	14.792	+	Armenia, Mercar	4.400	4.658	4.519	+	Barranquilla, Barranquillita	3.917	4.190	4.048	=
Bogotá, D. C., Plaza España	14.167	15.104	14.683	+	Barranquilla, Granabastos	3.742	4.200	4.026	=	Bogotá, D. C., Corabastos	4.317	4.583	4.431	-
Bucaramanga, Centroabastos	9.833	11.875	10.653	=	Bogotá, D. C., Paloquemao	4.833	5.167	5.000	-	Bogotá, D. C., Plaza España	4.667	4.904	4.756	+
Bucaramanga, Mercados del centro	9.854	11.500	10.677	=	Bucaramanga, Centroabastos	3.320	3.440	3.400	=	Bucaramanga, Mercados del centro	3.360	3.440	3.387	=
Buenaventura (Valle del Cauca)	11.250	11.458	11.389	=	Buenaventura (Valle del Cauca)	4.583	4.833	4.726	=	Cali, La Floresta	4.500	4.833	4.611	=
Cali, La Floresta	14.000	14.583	14.292	=	Cali, Santa Helena	4.333	4.500	4.444	=	Cali, Siloé	4.583	5.200	4.794	=
Cali, Santa Helena	14.583	15.000	14.861	=	Cartagena, Bazurto	2.667	2.667	2.667	=	Cartago (Valle del Cauca)	2.080	2.560	2.320	+
Cali, Siloé	14.250	14.583	14.417	=	Cartago (Valle del Cauca)	2.792	2.892	2.853	+	Cúcuta, Cenabastos	2.750	2.917	2.833	+
Cartagena, Bazurto	11.667	12.917	12.292	=	Cúcuta, La Nueva Sexta	2.750	2.917	2.833	+	Ibagué, Plaza La 21	4.417	4.667	4.583	+
Cartago (Valle del Cauca)	14.583	16.458	15.521	+	Ibagué, Plaza La 21	4.417	4.667	4.583	+	Manizales (Caldas)	4.333	4.767	4.515	=
Ibagué, Plaza La 21	9.500	10.750	10.083	+	Manizales (Caldas)	4.333	4.767	4.515	=	Medellín, Central				
Manizales (Caldas)	13.750	14.615	14.247	=	Medellín, Central					Mayorista de Antioquia	4.450	4.583	4.508	=
Medellín, Central					Mayorista de Antioquia	4.450	4.583	4.508	=	Medellín, Coomerca	4.500	4.583	4.563	+
Mayorista de Antioquia	11.667	11.667	11.667	=	Medellín, Placita de Flórez	4.500	4.583	4.528	-	Medellín, Placita de Flórez	4.500	4.583	4.528	-
Neiva, Surabastos	11.842	11.842	11.842	=	Montería (Córdoba)	2.560	2.560	2.560	=	Neiva, Surabastos	4.640	4.800	4.760	+
Palmira (Valle del Cauca)	11.458	15.000	13.153	-	Neiva, Surabastos	4.640	4.800	4.760	+	Palmira (Valle del Cauca)	3.600	4.000	3.756	-
Pasto (Nariño)	13.229	14.500	13.816	+	Palmira (Valle del Cauca)	3.600	4.000	3.756	-	Pamplona (Norte de Santander)	2.750	2.833	2.792	+
Popayán (Cauca)	13.542	15.375	14.344	-	Pamplona (Norte de Santander)	2.750	2.833	2.792	+	Pasto (Nariño)	4.417	4.750	4.583	=
Tuluá (Valle del Cauca)	13.750	14.750	14.194	=	Pasto (Nariño)	4.417	4.750	4.583	=	Pereira, Mercasa	4.416	4.456	4.436	=
Valledupar, Mercado Nuevo	14.792	15.625	15.139	=	Pereira, Mercasa	4.416	4.456	4.436	=	Popayán (Cauca)	4.167	4.333	4.266	+
Villavicencio, CAV	14.375	15.917	14.969	=	Popayán (Cauca)	4.167	4.333	4.266	+	Tuluá (Valle del Cauca)	4.200	4.533	4.383	=
					Tuluá (Valle del Cauca)	4.200	4.533	4.383	=	Valledupar, Mercado Nuevo	2.400	2.480	2.453	=
Mostaza doy pack					Valledupar, Mercado Nuevo	2.400	2.480	2.453	=	Villavicencio, CAV	4.500	4.583	4.542	=
Cartagena, Bazurto	11.667	12.500	12.083	=	Villavicencio, CAV	4.500	4.583	4.542	=					
Panela cuadrada blanca					Sal yodada									
Barranquilla, Barranquillita	1.400	1.786	1.598	-	Armenia, Mercar	736	768	754	-	Barranquilla, Barranquillita	620	820	731	-
Barranquilla, Granabastos	1.600	1.650	1.615	=	Barranquilla, Barranquillita	620	820	731	-	Barranquilla, Granabastos	744	752	749	=
Bucaramanga, Centroabastos	1.786	1.857	1.810	+	Barranquilla, Granabastos	744	752	749	=	Bogotá, D. C., Corabastos	560	580	567	-
Bucaramanga, Mercados del centro	1.757	1.857	1.800	+	Bogotá, D. C., Corabastos	560	580	567	-	Bogotá, D. C., Paloquemao	640	660	647	=
Cartagena, Bazurto	1.429	1.429	1.429	=	Bogotá, D. C., Paloquemao	640	660	647	=	Bogotá, D. C., Plaza España	750	800	775	+
Charalá (Santander)	1.438	1.500	1.469	+	Bogotá, D. C., Plaza España	750	800	775	+	Bucaramanga, Centroabastos	750	800	767	-
Güepsa (Santander)	1.350	1.350	1.350	=	Bucaramanga, Centroabastos	750	800	767	-	Bucaramanga, Mercados del centro	750	775	767	-
Ibagué, Plaza La 21	1.314	1.444	1.373	+	Bucaramanga, Mercados del centro	750	775	767	-	Buenaventura (Valle del Cauca)	508	528	519	=
Medellín, Central					Buenaventura (Valle del Cauca)	508	528	519	=	Cali, La Floresta	800	816	805	=
Mayorista de Antioquia	1.500	2.167	1.879	+	Cali, La Floresta	800	816	805	=	Cali, Santa Helena	640	656	645	=
Monquirá (Boyacá)	1.400	1.400	1.400	-	Cali, Santa Helena	640	656	645	=	Cali, Siloé	864	920	901	=
San Gil (Santander)	1.400	1.450	1.425	=	Cali, Siloé	864	920	901	=	Cartagena, Bazurto	560	640	600	-
Santana (Boyacá)	1.348	1.400	1.375	-	Cartagena, Bazurto	560	640	600	-	Cartago (Valle del Cauca)	800	840	820	=
Sincelejo (Sucre)	1.143	1.286	1.214	-	Cartago (Valle del Cauca)	800	840	820	=	Cúcuta, Cenabastos	750	785	770	=
Tunja (Boyacá)	1.500	1.563	1.531	=	Cúcuta, Cenabastos	750	785	770	=	Ibagué, Plaza La 21	768	792	779	=
Valledupar, Mercado Nuevo	1.778	2.000	1.889	=	Ibagué, Plaza La 21	768	792	779	=	Manizales (Caldas)	800	800	800	=
Vélez (Santander)	1.300	1.350	1.325	-	Manizales (Caldas)	800	800	800	=	Medellín, Central				
Panela cuadrada morena					Medellín, Central					Mayorista de Antioquia	816	840	832	=
Bogotá, D. C., Corabastos	1.580	1.600	1.595	+	Mayorista de Antioquia	816	840	832	=	Medellín, Coomerca	800	840	830	=
Bogotá, D. C., Paloquemao	1.600	1.800	1.700	-	Medellín, Coomerca	800	840	830	=	Medellín, Placita de Flórez	760	800	787	=
Bogotá, D. C., Plaza España	1.500	1.600	1.533	-	Medellín, Placita de Flórez	760	800	787	=	Montería (Córdoba)	800	800	800	-
Bucaramanga, Centroabastos	1.800	1.867	1.822	+	Montería (Córdoba)	800	800	800	-	Neiva, Surabastos	800	800	800	=
Bucaramanga, Mercados del centro	1.800	1.867	1.844	=	Neiva, Surabastos	800	800	800	=	Palmira (Valle del Cauca)	656	760	712	+
Caparrapí (Cundinamarca)	1.200	1.200	1.200	=	Palmira (Valle del Cauca)	656	760	712	+	Pamplona (Norte de Santander)	750	775	763	-
Charalá (Santander)	1.406	1.438	1.422	+	Pamplona (Norte de Santander)	750	775	763	-	Pasto (Nariño)	714	714	714	=
Cúcuta, Cenabastos	1.786	1.835	1.802	+	Pasto (Nariño)	714	714	714	=	Pereira, Mercasa	875	875	875	=
Cúcuta, La Nueva Sexta	1.736	1.786	1.761	+	Pereira, Mercasa	875	875	875	=	Popayán (Cauca)	744	776	760	=
Montería (Córdoba)	1.343	1.371	1.357	-	Popayán (Cauca)	744	776	760	=	Sincelejo (Sucre)	696	720	708	-
Neiva, Surabastos	1.640	1.720	1.680	=	Sincelejo (Sucre)	696	720	708	-	Tuluá (Valle del Cauca)	720	752	736	=
Nocaima (Cundinamarca)	1.250	1.270	1.259	-	Tuluá (Valle del Cauca)	720	752	736	=	Tunja (Boyacá)	600	640	620	=
Pamplona (Norte de Santander)	1.596	1.662	1.629	+	Tunja (Boyacá)	600	640	620	=	Valledupar, Mercado Nuevo	760	800	787	=
Pasto (Nariño)	1.240	1.400	1.307	+	Valledupar, Mercado Nuevo	760	800	787	=	Villavicencio, CAV	725	775	744	=
Popayán (Cauca)	1.333	1.333	1.333	=	Villavicencio, CAV	725	775	744	=					
San Gil (Santander)	1.300	1.350	1.325	=	Salsa de tomate doy pack									
Tuluá (Valle del Cauca)	2.125	2.250	2.216	=	Armenia, Mercar	13.125	13.250	13.188	=	Bogotá, D. C., Corabastos	11.625	12.500	11.927	--
Villavicencio, CAV	1.600	1.800	1.700	=	Bogotá, D. C., Corabastos	11.625	12.500	11.927	--	Bogotá, D. C., Plaza España	11.942	12.500	12.175	n.d.
Villeta (Cundinamarca)	1.250	1.300	1.281	-	Bogotá, D. C., Plaza España	11.942	12.500	12.175	n.d.					
Panela redonda morena														
Armenia, Mercar	2.000	2.042	2.010	+										
Cali, La Floresta	2.650	2.750	2.683	-										
Cali, Santa Helena	1.167	2.400	1.783	-										
Cali, Siloé	2.400	2.400	2.400	=										
Caparrapí (Cundinamarca)	1.150	1.150	1.150	-										
Cartago (Valle del Cauca)	2.188	2.208	2.198	+										
Manizales (Caldas)	1.667	1.667	1.667	=										
Medellín, Central														
Mayorista de Antioquia	1.375	1.458	1.427	-										
Medellín, Coomerca	1.417	1.500	1.479	=										

**Cuadro 8. Mercados mayoristas. Precios de venta de productos procesados (conclusión)
2014 (29 de noviembre al 5 de diciembre)**

Productos y mercados	Pesos por kilogramo				Tenden- cia	Productos y mercados	Pesos por kilogramo				Tenden- cia
	Mínimo	Máximo	Medio				Mínimo	Máximo	Medio		
Salsa de tomate doy pack (continuación)						Sardinas en lata (continuación)					
Bucaramanga, Centroabastos	6.458	8.500	7.813		+	Cali, Siloé	6.201	6.201	6.201		=
Bucaramanga, Mercados del centro	7.250	8.500	8.035		=	Cartagena, Bazurto	4.216	4.265	4.240		=
Buenaventura (Valle del Cauca)	8.750	9.150	8.883		=	Cartago (Valle del Cauca)	5.760	6.064	5.912		-
Cali, La Floresta	13.021	13.021	13.021		=	Cúcuta, Cenabastos	5.441	5.596	5.517		+
Cali, Santa Helena	12.500	12.917	12.639		-	Cúcuta, La Nueva Sexta	5.392	5.539	5.474		+
Cartagena, Bazurto	12.708	13.125	12.917		=	Manizales (Caldas)	5.755	6.000	5.879		=
Cartago (Valle del Cauca)	13.167	14.333	13.750		+	Medellín, Central					
Ibagué, Plaza La 21	7.000	8.500	7.833		=	Mayorista de Antioquia	4.559	4.657	4.592		+
Manizales (Caldas)	12.500	12.990	12.802		=	Medellín, Coomerca	4.902	4.951	4.926		+
Medellín, Central						Montería (Córdoba)	4.902	5.147	4.984		+
Mayorista de Antioquia	12.188	12.396	12.344		=	Palmira (Valle del Cauca)	5.490	5.882	5.686		-
Medellín, Coomerca	11.458	11.875	11.745		+	Pamplona (Norte de Santander)	5.686	5.686	5.686		=
Montería (Córdoba)	10.333	11.167	10.889		=	Pasto (Nariño)	4.216	4.559	4.395		+
Neiva, Surabastos	9.211	9.211	9.211		=	Sincelejo (Sucre)	4.755	4.892	4.814		-
Palmira (Valle del Cauca)	11.458	13.000	12.229		=	Tuluá (Valle del Cauca)	5.181	5.598	5.415		=
Pasto (Nariño)	11.750	14.375	13.017		-	Villavicencio, CAV	5.392	5.882	5.600		=
Pereira, Mercasa	13.250	13.250	13.250		=						
Popayán (Cauca)	10.833	13.521	12.127		=	Sopa de pollo (caja)					
Tuluá (Valle del Cauca)	12.500	13.750	13.021		=	Bogotá, D. C., Corabastos	32.764	34.188	33.262		-
Valledupar, Mercado Nuevo	13.229	13.958	13.576		=	Bogotá, D. C., Paloquemao	33.476	34.188	33.951		=
Villavicencio, CAV	12.708	13.833	13.458		+	Bogotá, D. C., Plaza España	33.476	34.188	33.832		-
Sardinas en lata						Vinagre					
Armenia, Mercar	5.534	5.784	5.685		-	Barranquilla, Barranquillita	1.158	1.375	1.287		=
Barranquilla, Barranquillita	4.902	5.172	5.070		=	Barranquilla, Granabastos	1.254	1.330	1.291		=
Barranquilla, Granabastos	4.941	5.157	5.036		=	Bucaramanga, Centroabastos	1.625	2.125	1.875		=
Bogotá, D. C., Corabastos	5.520	5.784	5.632		+	Bucaramanga, Mercados del centro	1.583	2.367	1.928		=
Bogotá, D. C., Plaza España	5.637	5.748	5.690		-	Cartagena, Bazurto	1.917	2.000	1.969		=
Buenaventura (Valle del Cauca)	4.902	5.147	5.020		=	Cúcuta, Cenabastos	1.333	1.500	1.444		=
Cali, La Floresta	5.882	5.980	5.931		=	Cúcuta, La Nueva Sexta	1.417	1.417	1.417		=
Cali, Santa Helena	6.078	6.127	6.111		+	Sincelejo (Sucre)	1.917	2.000	1.963		=
						Valledupar, Mercado Nuevo	1.583	1.667	1.639		=

Tendencias:

- (---) Variación mayor al -20 %
- (--) Variación entre -10 % y -20 %
- (-) Variación entre 0 % y -10 %

(=) Variación igual a 0 %

(+) Variación entre 0 % y 10 %

(+ +) Variación entre 10 % y 20 %

(+++) Variación mayor al 20 %

(n.d.) No determinado

Precios de la panela

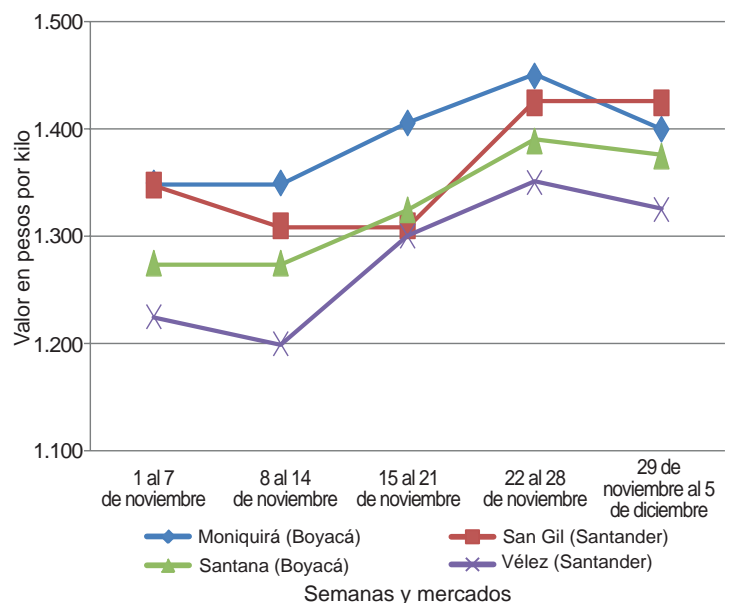
A lo largo de esta semana, en Charalá (Santander), se registró un incremento en los precios de la panela. De acuerdo con las fuentes encuestadas, hubo una reducción en el nivel de oferta; además, el producto ofrecido presentó muy buena calidad y el mercado se desarrolló de manera dinámica, ya que hubo una alta demanda hacia los mercados de la Costa Atlántica. El kilo de panela cuadrada morena presentó un aumento del 5 %, pues se vendió a \$1.422.

**Tabla 1. Precios por kilo de la panela cuadrada blanca
2014 (1 de noviembre al 5 de diciembre)**

Mercados	Noviembre				29 de noviembre al 5 de diciembre
	1 al 7	8 al 14	15 al 21	22 al 28	
Charalá (Santander)	1.391	1.422	1.422	1.422	1.469
Güepsa (Santander)	1.300	1.300	1.325	1.350	1.350
Moniquirá (Boyacá)	1.350	1.350	1.406	1.450	1.400
San Gil (Santander)	1.348	1.310	1.310	1.425	1.425
Santana (Boyacá)	1.275	1.275	1.325	1.389	1.375
Vélez (Santander)	1.225	1.200	1.300	1.350	1.325

Fuente: SIPSA-DANE. Cálculos: DANE.

**Gráfico 6. Comportamiento del precio de la panela cuadrada blanca
2014 (1 de noviembre al 5 de diciembre)**



Fuente: SIPSA-DANE.



En Güepesa (Santander) el precio se mantuvo respecto a la semana anterior. El ingreso del producto se dio desde las veredas El Platanal, La Teja, Sambenito y El Cruce; sin embargo, fue menor debido a que los productores están esperando a que aumente el precio de venta. A este mercado llegaron compradores de Vélez, Barbosa, Güepesa (Santander), Moniquirá y Santana (Boyacá). Se vendió toda la panela que llegó al mercado.

En el mercado de San Gil (Santander) se presentó una situación similar, ya que los precios de las presentaciones de panela que allí se comercializan se mantuvieron. El número de molindas fue menor al acostumbrado debido a la falta de mano de obra en la región a causa de las recolecciones de café. La producción llegó desde los municipios de Páramo, Ocamonte y Mogotes (Santander). En cuanto a la demanda, los comerciantes indicaron que los mercados de la costa siguen siendo los mayores compradores.

Tabla 2. Precios por kilo de la panela cuadrada morena 2014 (1 de noviembre al 5 de diciembre)

Mercados	Noviembre				29 de noviembre al 5 de diciembre
	1 al 7	8 al 14	15 al 21	22 al 28	
Caparrapí (Cundinamarca)	1.000	1.100	1.250	1.250	1.200
Charalá (Santander)	1.328	1.359	1.359	1.359	1.422
Nocaima (Cundinamarca)	1.100	1.150	1.315	1.315	1.259
San Gil (Santander)	1.275	1.265	1.265	1.325	1.325
Villeta (Cundinamarca)	1.094	1.156	1.281	1.338	1.281

Fuente: SIPSA-DANE. Cálculos: DANE.

En Santana (Boyacá), el precio reportó una leve tendencia a la baja debido a la menor demanda con la que contó y al menor precio de venta que se registró en Villeta (Cundinamarca). La panela ingresó de San Vicente de Chucurí (Santander), Chitaraque y Togúí (Boyacá). Por su parte, los compradores asistieron desde Barbosa, Vélez, Güepesa, Socorro, San Gil (Santander) y Moniquirá (Boyacá). El kilo de panela blanca se cotizó a \$1.375 esta semana.

De la misma forma, en Vélez (Santander) el precio bajó debido a la menor afluencia de compradores. Los comerciantes que allí llegaron fueron de Santana (Boyacá), Vélez, Chipatá, Güepesa y Barbosa (Santander), y toda la panela que salió fue vendida. El kilo se negoció a \$1.325; un 2 % menos que la semana pasada.

Asimismo, en Moniquirá (Boyacá) se registró un descenso en las cotizaciones de la panela. Esta situación se debió al mayor volumen de producción recibido desde las veredas de Pajales y Monjas. Por su parte, los compradores arribaron de Tunja, Sogamoso (Boyacá) y San Gil (Santander). Allí el kilo de panela cuadrada blanca se vendió a \$1.400, lo que indicó una reducción del 3 % respecto a la semana pasada.

Para esta semana el precio de panela cuadrada morena registró una reducción en el mercado de Villeta (Cundinamarca). Según los productores, esta situación se debió a un incremento en la producción, ya que hubo una mayor cantidad de caña para procesar. Allí se contó con la presencia de compradores de Bogotá y Facatativá (Cundinamarca), quienes indicaron que las ventas en el momento están bajas. El kilo se vendió a \$1.281, lo que representó un caída del 4 %.

De igual manera, en el municipio de Nocaima (Cundinamarca) el volumen de oferta también aumentó debido a la mayor disponibilidad de caña. Los compradores de este mercado llegaron desde Bogotá y los municipios de El Rosal y Subachoque (Cundinamarca); sin embargo, indicaron que han tenido que reducir sus pedidos como consecuencia de la baja demanda. Allí el kilo se transó a \$1.259, lo que significó un descenso del 4 % respecto a los precios registrados la semana anterior.

Tabla 3. Precios por kilo de la panela redonda morena 2014 (1 de noviembre al 5 de diciembre)

Mercados	Noviembre				29 de noviembre al 5 de diciembre
	1 al 7	8 al 14	15 al 21	22 al 28	
Caparrapí (Cundinamarca)	950	1.000	1.150	1.200	1.150

Fuente: SIPSA-DANE. Cálculos: DANE.

Para esta semana, en el municipio de Caparrapí (Cundinamarca), las fuentes indicaron que el abastecimiento de panela cuadrada siguió mejorando, lo que conllevó a la reducción de sus precios. Este incremento en la producción se debió a que hay una buena oferta de materia prima. El kilo de panela cuadrada morena se vendió a \$1.200 y el de redonda se ofreció a \$1.150, lo que indicó una reducción del 4 %.