

BOLETÍN SEMANAL

PRECIOS MAYORISTAS

DANE
INFORMACIÓN PARA TODOS



COMPORTAMIENTO DE LOS PRECIOS

Aumentaron los precios de los alimentos

El Departamento Administrativo Nacional de Estadística (DANE), por medio del Sistema de Información de Precios y Abastecimiento del Sector Agropecuario (Sipsa), comunicó que durante la semana del 29 de diciembre de 2018 al 4 de enero de 2019 se incrementaron las cotizaciones de las hortalizas, las frutas y los tubérculos.

En el caso de las verduras, se destacó el aumento de las cotizaciones de algunas hortalizas de hoja, como la lechuga Batavia, el apio y el repollo blanco, así como de las cebollas cabezona blanca y junca. En el caso de la lechuga el incremento obedeció al ingreso de una menor cantidad de producto de primera calidad procedente de la Sabana de Bogotá, Boyacá, Antioquia y Nariño.

De la misma forma, subieron los precios mayoristas de las frutas frescas, especialmente del mango Tommy, los limones Tahití y común, el tomate de árbol, y el aguacate papelillo. Llegó menor cantidad de mango Tommy desde Tolima y Cundinamarca y de limón Tahití desde Antioquia, Valle del Cauca y el Eje Cafetero, lo que ocasionó el descenso de sus cotizaciones mayoristas a lo largo de la presente semana.

También se registró un alza de las cotizaciones de las papas criollas y negras, destacándose la superior, la suprema, la capira y la parda pastusa. Se destacó la finalización de cosechas de papa criolla en el Altiplano Cundiboyacense, Norte de Santander, Antioquia y Nariño. Igualmente, subieron los precios del ñame espino y los plátanos guineo y hartón verde.

CONTENIDO

Comportamiento de los precios	01
Informe de contexto	02
Indicador de abastecimiento	04
Lo que más sube y lo que más baja	07
Verduras y hortalizas	08
Frutas frescas	21
Tubérculos, raíces y plátanos	36
Granos, cárnicos y procesados	42



El futuro
es de todos

Gobierno
de Colombia

SIPSA Sistema de Información de Precios y Abastecimiento del Sector Agropecuario

INFORME DE CONTEXTO

Análisis de los precios de la papaya Maradol

La papaya es una fruta tropical muy popular en el país por sus propiedades nutritivas, como un alto contenido de vitaminas, minerales y proteínas, y su dulce y suave sabor. Sin embargo, es muy frágil y perecedera cuando está madura, por lo que hay que consumirla rápido o mantenerla refrigerada para su mejor conservación. Su cultivo también es muy atractivo para el agricultor, ya que tiene ventajas sobre otros frutales, en especial por su corto período entre siembra y cosecha, su alto rendimiento, una producción continua y la facilidad para intercalarla con otros árboles.

En el presente artículo se estudiará el comportamiento de los precios de la papaya Maradol, la cual es la más comercializada en la mayor parte de los mercados mayoristas del país, analizando los factores que incidieron en la formación de los mismos entre enero del 2016 y noviembre del 2018. Esto se realizará para las ciudades de Cali, Medellín, Cúcuta y Bogotá.

En Colombia el principal proveedor de papaya Maradol es el departamento del Meta, pues suministró el 40,37% de esta fruta en las centrales mayoristas durante el periodo analizado. Se destacan los municipios de Granada, Lejanías, Puerto Lleras y Vista Hermosa. Le sigue en orden de importancia Valle del Cauca, donde sobresale La Unión, Casanare, Antioquia y Santander.

En Bogotá, en lo corrido del 2018, el 65,80% de la papaya Maradol que ingresó provino de Meta; el 11,16%, de Valle del Cauca, y el 10,71%, de Casanare. En Cali, el mayor porcentaje es regional

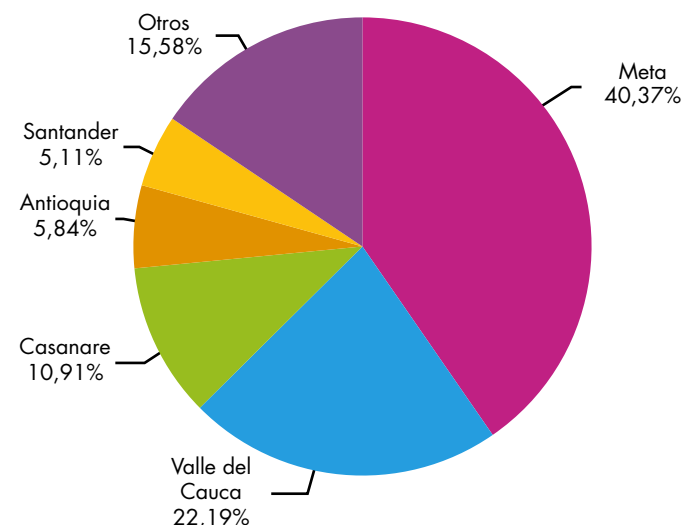
(91,32%), mientras que Cúcuta se surtió de la futa que llegó de Arauca, Cesar y Norte de Santander. A Medellín, por su parte, ingresó desde Valle del Cauca, y en menor medida desde Antioquia.

En cuanto a los precios mayoristas, estos mostraron un comportamiento muy similar entre enero de 2016 y noviembre de 2018 en las cuatro ciudades estudiadas, siendo agosto y septiembre del 2018 los meses en los que se presentaron los más altos. Así mismo, durante el año 2017 se mantuvieron estables por las condiciones climáticas que favorecieron el buen desarrollo de los cultivos.

Cabe resaltar que en Medellín las cotizaciones fueron mayores, situación que se da por la presentación con la que se comercializa la fruta: llega encerada, envuelta por unidad en papel blanco o kraft, en canastillas de 20 kilogramos y con un grado de maduración y tamaño muy homogéneos. A otros mercados el producto llega a granel y envuelta en periódicos, lo cual puede afectar la calidad del producto. Adicionalmente, en Bogotá, por ejemplo, el ingreso desde Meta y Casanare es más constante y el costo de los fletes es menor.

En la capital antioqueña los incrementos en el precio más importantes se dieron en marzo del 2016, como

Gráfico 1. Departamentos proveedores de papaya Maradol en Colombia 2016 (enero) - 2018 (noviembre)



Fuente: DANE, Sipsa. Cálculos: Sipsa

consecuencia de las altas temperaturas generadas por el fenómeno de El Niño del 2015 que afectó las cosechas, y en septiembre del 2018 ante la poca disponibilidad de producto de primera calidad, al verse disminuida la producción y recolección en Valle del Cauca.

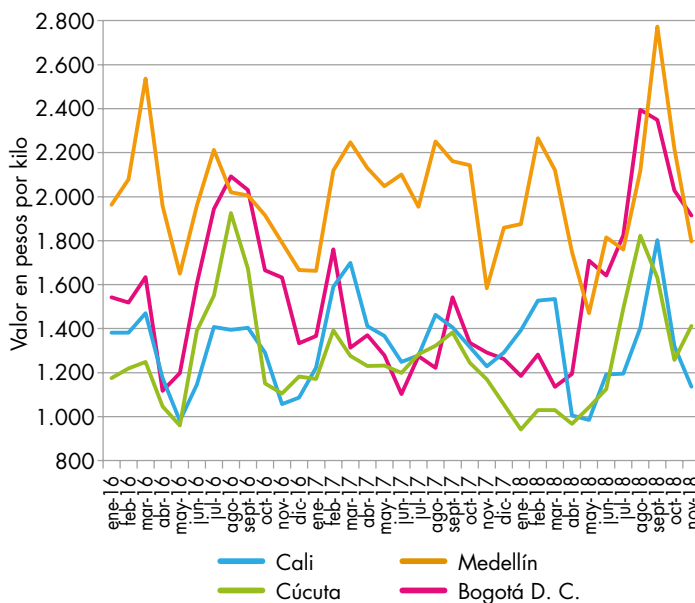
Por otro lado, las reducciones más significativas se registraron en los meses de mayo de 2016 y 2018 y en noviembre del 2017. Según los distribuidores, bajaron los precios como estrategia comercial para darle mayor rotación al producto, debido a un incremento en la oferta de otras variedades de papaya como la hawaiana, la melona y la Tainung, que llegaron desde Valencia, Tierralta y Montería (Córdoba).

En Bogotá, las cotizaciones más altas se presentaron durante agosto y septiembre tanto del 2016 como del 2018, a causa de la finalización de algunos cortes de cosecha en Lejanías, Acacías y Granada (Meta), lo que generó que el producto de primera calidad se comercializara a mayor precio. Además, durante el primer semestre del 2018 en Meta se presentaron fuertes lluvias que dañaron los cultivos y para el mes de agosto hubo dificultades en las vías que de Meta conducen a la capital del país, ocasionando una menor oferta desde esta zona productora.

En contraste, las reducciones más significativas se presentaron en abril del 2016, junio del 2017 y marzo del 2018. Estas disminuciones se dieron principalmente por un aumento en el volumen de carga que llegó de Meta, donde las recolecciones se intensificaron debido al inicio de las cosechas, pues las condiciones climáticas fueron las óptimas para el desarrollo de frutos de buen tamaño. También se dio un aumento en el abastecimiento de papaya Maradol desde Arauca y Casanare, especialmente en junio del 2017.

En Cali las mayores alzas en los precios se registraron en marzo del 2017 y septiembre y marzo del 2018, al disminuir el ingreso desde La Unión, Dagua y Vijes (Valle del Cauca), ya que la menor producción en esta región se da en el primer y el tercer trimestre del año. De igual forma, en septiembre del 2018 los factores climáticos dificultaron las labores de recolección en La

Gráfico 2. Precios de la papaya Maradol 2016 (enero) - 2018 (noviembre)



Fuente: DANE, Sipsa. Cálculos: Sipsa

Unión, que es el principal abastecedor de esta fruta en los mercados caleños.

Por el contrario, los mayores descensos en los precios se registraron en mayo y noviembre del 2016 y mayo del 2018. Esto obedeció a que durante estos meses se inician los nuevos ciclos de cosecha en la zona, lo cual genera una mayor oferta de fruta de primera calidad.

De igual forma, los precios en Cúcuta se incrementaron en los meses de agosto de 2016 y 2018; esta situación obedeció a una disminución en la oferta de fruta desde Saravena (Arauca) y La Jagua de Ibirico (Cesar). Por otro lado, las reducciones más importantes se dieron en los meses de mayo del 2016 y enero del 2018, debido al alto volumen de carga proveniente de los mismos municipios y al ingreso adicional de fruta desde Norte de Santander.

En conclusión, el principal abastecedor de papaya Maradol para los mercados de Medellín y Cali es Valle del Cauca; para Bogotá es Meta, y para Cúcuta son Arauca y Cesar, lo cual indica que aunque cuentan con zonas de abastecimiento distintas, sus precios tienden a comportarse de manera similar y están sujetos a las épocas de cosecha.

INDICADOR DE ABASTECIMIENTO DE ALIMENTOS

Menor abastecimiento de procesados

El abastecimiento en los mercados mayoristas donde el Sipsa tomó información, para las semanas del 20 al 26 de diciembre del 2018 y del 27 de diciembre del 2018 al 2 de enero del 2019, disminuyó en un 4,32%.

De manera que todos los grupos redujeron su acopio, en especial la categoría otros grupos, en la que se encuentran las carnes, los procesados, los granos, los cereales, los lácteos, los huevos y los pescados, que cayó un 11,75%; las verduras y hortalizas registraron un descenso del 5,03%; las frutas disminuyeron un 1,42%, y los tubérculos, raíces y plátanos se redujeron en un 0,79%.

Los principales mercados mayoristas que disminuyeron su abastecimiento fueron el Complejo de Servicios del Sur, en Tunja, cuyos inventarios decrecieron un 45,70%, situación que se explicó por el descenso en los volúmenes de las verduras y hortalizas en un 73,76%, a raíz de productos como la acelga, el apio, la espinaca, la ahuyama, el pepino cohombro y el cilantro. En el caso del Centro de Acopio de Ipiales, cayó el suministro de alimentos en un 40,75%, por las frutas, que disminuyeron su ingreso en un 84,10%, como resultado de la menor entrada de mora y naranja.

Por otro lado, en Valledupar, en Mercabastos y en Mercado Nuevo, se redujo su stock en un 22,66%, por el menor acopio de banano criollo, aguacate común, mandarina común, mora, lulo y tomate de árbol, que pertenecen a grupo de las frutas, que disminuyó su acopio en un 44,03%. En la Plaza de Mercado del



Fuente: DANE

Barrio Bolívar, en Popayán, el suministro de alimentos decreció un 20,90%, motivado por una caída en los volúmenes de los tubérculos, raíces y plátanos en un 23,23%, como consecuencia del bajo ingreso de yuca y papas parda pastusa, única, criolla y superior.

Respecto a Mercasa, en Pereira, se reportó un decrecimiento en el abastecimiento del 19,68% por la categoría de otros grupos que redujo su aprovisionamiento en un 54,67% por alimentos como el huevo, el azúcar, el frijón, el maíz amarillo y la panela. En Cartagena, en Bazurto, los inventarios de alimentos descendieron en un 17,61%, por el grupo de las frutas que disminuyó su aprovisionamiento en un 37,76% debido al comportamiento del aguacate papelillo, la mandarina común, la granadilla, el maracuyá, el banano Urabá, el limón común, el lulo, la mora y el tomate de árbol.

En el Nuevo Mercado, en Sincelejo, cayó el acopio en un 12,52% por el grupo de la categoría de otros grupos que presentó una reducción en su oferta del 25,35%, por el menor ingreso de azúcar, panela y sal yodada. En cuanto a Pasto, en El Potrerillo, se registró una disminución en sus volúmenes en un 12,11% por la menor recepción de verduras y hortalizas en un 24,44%, pues ingresó menos espinaca, cilantro, repollo, apio, brócoli, tomate chonto, zanahoria, perejil y cebolla junca.

Así, la participación para la semana comprendida del 27 de diciembre del 2018 al 2 de enero del 2019 fue la siguiente: los tubérculos, raíces y plátanos con el 31,31 %, verduras y hortalizas con 26,91%, las frutas frescas con 22,93% y los otros grupos con 18,85%.

Cuadro 1. Evolución del abastecimiento por ciudad
2018 (20 de diciembre) - 2019 (2 de enero)

Total mercados			
Grupo	20 al 26 de diciembre	27 de diciembre al 2 de enero	Variación (%)
Frutas	20.482	20.190	-1,42
Tubérculos, raíces y plátanos	27.789	27.571	-0,79
Verduras y hortalizas	24.955	23.700	-5,03
Otros grupos	18.814	16.603	-11,75
Total general	92.040	88.063	-4,32

Armenia, Mercar			
Grupo	20 al 26 de diciembre	27 de diciembre al 2 de enero	Variación (%)
Frutas	443	447	0,84
Tubérculos, raíces y plátanos	769	837	8,84
Verduras y hortalizas	488	480	-1,47
Otros grupos	238	165	-30,87
Total	1.938	1.929	-0,46

Barranquilla, Barranquillita y Granabastos			
Grupo	20 al 26 de diciembre	27 de diciembre al 2 de enero	Variación (%)
Frutas	1.822	1.839	0,97
Tubérculos, raíces y plátanos	1.477	1.552	5,05
Verduras y hortalizas	1.383	1.091	-21,12
Otros grupos	2.089	1.812	-13,27
Total	6.771	6.294	-7,05

Bogotá, D. C., Corabastos, Paloquemao, Plaza Las Flores y Plaza Samper Mendoza			
Grupo	20 al 26 de diciembre	27 de diciembre al 2 de enero	Variación (%)
Frutas	6.688	6.977	4,32
Tubérculos, raíces y plátanos	9.988	10.905	9,18
Verduras y hortalizas	10.523	10.295	-2,17
Otros grupos	5.227	4.276	-18,18
Total	32.426	32.453	0,08

Bucaramanga, Centroabastos			
Grupo	20 al 26 de diciembre	27 de diciembre al 2 de enero	Variación (%)
Frutas	2.195	2.244	2,26
Tubérculos, raíces y plátanos	2.076	1.609	-22,49
Verduras y hortalizas	2.493	2.086	-16,33
Otros grupos	226	293	29,57
Total	6.991	6.233	-10,83

Cali, Cavasa y Santa Helena			
Grupo	20 al 26 de diciembre	27 de diciembre al 2 de enero	Variación (%)
Frutas	1.286	1.291	0,39
Tubérculos, raíces y plátanos	1.696	1.860	9,70
Verduras y hortalizas	1.604	1.679	4,69
Otros grupos	2.331	1.898	-18,54
Total	6.917	6.729	-2,71

Medellín, Central Mayorista de Antioquia y Plaza Minorista José María Villa			
Grupo	20 al 26 de diciembre	27 de diciembre al 2 de enero	Variación (%)
Frutas	3.927	3.994	1,70
Tubérculos, raíces y plátanos	3.466	3.728	7,55
Verduras y hortalizas	3.408	3.463	1,61
Otros grupos	5.401	4.924	-8,84
Total	16.202	16.108	-0,58

Montería, Mercado del Sur			
Grupo	20 al 26 de diciembre	27 de diciembre al 2 de enero	Variación (%)
Frutas	75	75	0,11
Tubérculos, raíces y plátanos	180	292	62,25
Verduras y hortalizas	146	115	-21,13
Otros grupos	29	98	235,65
Total	430	580	34,89

Neiva, Surabastos			
Grupo	20 al 26 de diciembre	27 de diciembre al 2 de enero	Variación (%)
Frutas	318	282	-11,31
Tubérculos, raíces y plátanos	465	501	7,95
Verduras y hortalizas	477	434	-8,98
Otros grupos	252	258	2,54
Total	1.511	1.475	-2,34

Pasto, El Potrerillo			
Grupo	20 al 26 de diciembre	27 de diciembre al 2 de enero	Variación (%)
Frutas	327	259	-20,87
Tubérculos, raíces y plátanos	1.289	1.229	-4,71
Verduras y hortalizas	551	416	-24,44
Otros grupos	0,4	1,6	264,68
Total	2.167	1.905	-12,09

Pereira, Mercasa			
Grupo	20 al 26 de diciembre	27 de diciembre al 2 de enero	Variación (%)
Frutas	253	326	28,88
Tubérculos, raíces y plátanos	202	202	0,20
Verduras y hortalizas	227	196	-13,86
Otros grupos	503	228	-54,67
Total	1.185	952	-19,68

Popayán, Plaza de Mercado del Barrio Bolívar			
Grupo	20 al 26 de diciembre	27 de diciembre al 2 de enero	Variación (%)
Frutas	121	93	-22,66
Tubérculos, raíces y plátanos	398	306	-23,23
Verduras y hortalizas	85	75	-11,21
Otros grupos	123	100	-18,29
Total	727	575	-20,90

Cuadro 1. Evolución del abastecimiento por ciudad (continuación)
2018 (20 de diciembre) - 2019 (2 de enero)**Cartagena, Bazaruto**

Grupo	20 al 26 de diciembre	27 de diciembre al 2 de enero	Variación (%)
Frutas	703	438	-37,76
Tubérculos, raíces y plátanos	1.137	923	-18,81
Verduras y hortalizas	541	464	-14,19
Otros grupos	334	412	23,45
Total	2.715	2.237	-17,61

Santa Marta (Magdalena)

Grupo	20 al 26 de diciembre	27 de diciembre al 2 de enero	Variación (%)
Frutas	121	161	33,04
Tubérculos, raíces y plátanos	284	318	11,95
Verduras y hortalizas	180	233	29,38
Otros grupos	58	75	28,16
Total	644	787	22,27

Cúcuta, Cenabastos y La Nueva Sexta

Grupo	20 al 26 de diciembre	27 de diciembre al 2 de enero	Variación (%)
Frutas	582	540	-7,20
Tubérculos, raíces y plátanos	1.643	1.400	-14,75
Verduras y hortalizas	1.012	959	-5,25
Otros grupos	1.251	1.318	5,37
Total	4.488	4.218	-6,02

Sincelejo, Nuevo Mercado

Grupo	20 al 26 de diciembre	27 de diciembre al 2 de enero	Variación (%)
Frutas	109	106	-2,94
Tubérculos, raíces y plátanos	188	147	-21,72
Verduras y hortalizas	194	199	2,69
Otros grupos	177	132	-25,35
Total	668	584	-12,52

Ibagué, Plaza La 21

Grupo	20 al 26 de diciembre	27 de diciembre al 2 de enero	Variación (%)
Frutas	90	129	44,19
Tubérculos, raíces y plátanos	151	168	10,92
Verduras y hortalizas	101	184	81,21
Otros grupos	25	22	-11,21
Total	367	503	37,00

Tunja, Complejo de Servicios del Sur

Grupo	20 al 26 de diciembre	27 de diciembre al 2 de enero	Variación (%)
Frutas	237	133	-44,09
Tubérculos, raíces y plátanos	699	183	-73,76
Verduras y hortalizas	411	417	1,30
Otros grupos	2	0	-100,00
Total	1.349	733	-45,70

Ipiales, Centro de Acopio

Grupo	20 al 26 de diciembre	27 de diciembre al 2 de enero	Variación (%)
Frutas	63	10	-84,10
Tubérculos, raíces y plátanos	442	286	-35,38
Verduras y hortalizas	353	213	-39,75
Total	858	508	-40,75

Valledupar, Mercabastos y Mercado Nuevo

Grupo	20 al 26 de diciembre	27 de diciembre al 2 de enero	Variación (%)
Frutas	405	226	-44,03
Tubérculos, raíces y plátanos	372	267	-28,41
Verduras y hortalizas	168	140	-16,46
Otros grupos	203	254	25,46
Total	1.147	888	-22,66

Manizales, Centro Galerías

Grupo	20 al 26 de diciembre	27 de diciembre al 2 de enero	Variación (%)
Frutas	308	256	-17,04
Tubérculos, raíces y plátanos	339	304	-10,34
Verduras y hortalizas	215	189	-11,91
Otros grupos	140	198	41,51
Total	1.001	946	-5,51

Villavicencio, Central de Abastos de Villavicencio

Grupo	20 al 26 de diciembre	27 de diciembre al 2 de enero	Variación (%)
Frutas	410	364	-11,12
Tubérculos, raíces y plátanos	527	553	4,94
Verduras y hortalizas	395	370	-6,10
Otros grupos	207	138	-33,16
Total	1.538	1.426	-7,30

Ciudades	Lo que más sube	Lo que más baja
Barranquilla	Lechuga Batavia, ahuyama, apio, habichuela larga, repollo blanco, chόcolo mazorca, coles, ají topito dulce, pepino cohombro, mango Tommy y azúcar, limones común y Tahití, patilla, uvas red globe nacional e importada, papa criolla sucia, ñame espino y plátano hartón verde.	Tomates Riogrande bumangués y chonto, cebolla cabezona roja peruana, zanahoria bogotana, remolacha, cebollín chino, melón Cantalup, naranja común, mora de Castilla, guayabas común y pera, banano criollo y papa R-12 roja.
Bogotá D. C.	Chόcolo mazorca; calabaza; ajo; repollo verde; cebollas cabezona roja y junca Aquitania; lechuga Batavia; rábano rojo; haba verde; melón Cantalup; granadilla; kiwi; tangelo; mango Tommy; limón común; papas parda pastusa, R-12 negra, criolla sucia y limpia; fríjol nima calima; pollo entero fresco sin vísceras y piernas de pollo.	Lechuga crespa verde, tomates chonto y larga vida, pepino de rellenar, pimentón, brόcoli, apio, acelga, manzana nacional, mora de Castilla, maracuyá, guayaba pera, papaya Tainung, aguacate Hass, fresa, arracacha amarilla, plátano guineo, queso doble crema, trucha en corte mariposa, merluza, filete nacional y azúcares morena y sulfitada.
Bucaramanga	Cebolla junca, chόcolo mazorca, arveja verde en vaina, zanahoria, lechuga Batavia, habichuela, apio, naranja Valencia, papayas melona y redonda, limones Tahití y común, mandarina común, piña perolera, curuba, mango Tommy, ciruela roja, breva, papas criolla limpia y parda pastusa, yuca criolla y arracacha amarilla.	Tomate Riogrande, remolacha, fríjol verde en vaina, pimentón, badea, guayaba pera, mora de Castilla, papa R-12 negra, bagre rayado entero fresco y cachama de cultivo fresca.
Cali	Tomate larga vida; pimentón; arveja verde en vaina pastusa; zanahoria; habichuela; lechuga Batavia; apio; limones Tahití y común; naranja Sweet; manzana verde importada; kiwi; mandarina arrayana y Oneco; tomate de árbol; melón Cantalup; mora de Castilla; arracacha amarilla; papas única, suprema y capira.	Fríjol verde cargamanto, cebolla junca Aquitania, guayaba pera, patilla, uva importada, carne de cerdo, espinazo, azúcar morena, lenteja importada y pastas alimenticias.
Cartagena	Tomates Riogrande bumangués y chonto, cebollas junca Berlín y cebolla cabezona blanca, repollo blanco, berenjena, remolacha, ají topito dulce, pepino cohombro, granadilla, papaya Tainung y limón común.	Mandarina común y limón Tahití.
Cúcuta	Calabaza; repollo verde; chόcolo mazorca; lechuga Batavia; arveja verde en vaina; cebolla junca Berlín; pepino cohombro; naranja común; aguacate papelillo; limón común; melón Cantalup; tomate de árbol; mandarina común; uva Isabela; mango Tommy; kiwi; papas suprema, superior, parda pastusa y única; y bagre rayado entero fresco.	Tomates chonto y Riogrande, ajo, pimentón y habichuela.
Medellín	Repollo blanco; lechuga Batavia; espinaca; cebolla junca; ají topito dulce; apio; acelga; rábano rojo; naranja Valencia; limones Tahití, común y mandarino; mandarina Oneco; maracuyá antioqueño; mango Tommy; lulo; uva verde; breva; gulupa; papas nevada y capira, y plátano guineo.	Fríjol verde cargamanto, chόcolo mazorca, calabacín, remolacha, habichuela, calabaza, ahuyama, tomate chonto regional, brόcoli, arveja verde en vaina pastusa, mora de Castilla, pitahaya, fresa, banano Urabá, mango común y patilla, arracacha blanca, huevos blanco y rojo extra, maíz amarillo cáscara importado y fríjol cargamanto blanco.
Pereira	Repollo blanco; lechuga Batavia; pimentón; tomate riñón valluno; cebolla junca; pepino cohombro; ajo; tangelo; mangos Tommy, Yulima, común y manzano; limón Tahití; naranja Sweet; piña gold; kiwi; papas única, parda pastusa, rubí y criolla limpia.	Zanahoria bogotana, habichuela, ahuyama, tomate chonto, coliflor, fríjol verde en vaina, manzana verde importada, granadilla, lulo, limón mandarino, uva red globe nacional, guayaba pera, papaya Maradol, arracacha blanca, y fríjoles Uribe rosado y cargamanto rojo.

VERDURAS Y HORTALIZAS

Suben los precios de la lechuga Batavia

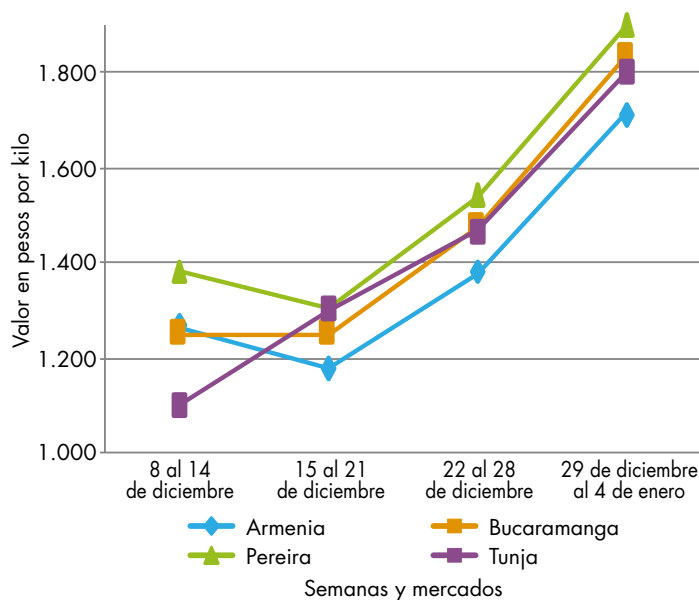
A lo largo de la presente semana se registró un incremento en los precios mayoristas de la lechuga Batavia en treinta y cinco de los cuarenta mercados en donde se comercializó. De acuerdo con los mayoristas, el alza obedeció a una menor oferta de producto de primera calidad, acentuada en algunas zonas por la escasez de mano de obra; adicionalmente se presentó una mayor demanda para la preparación de ensaladas. La disminución en la cantidad de carga enviada se evidenció en los municipios de Funza, Mosquera, Madrid, Cajicá y Chía (Cundinamarca); Marinilla y Sonsón (Antioquia); Tunja, Ramiriquí y Ciénega (Boyacá); Ipiales y Gualmatán (Nariño), y Mutiscua (Norte de Santander). En Bucaramanga, por ejemplo, el kilo se vendió a \$1.833; un 24,52% más que la semana pasada.

De igual manera, crecieron las cotizaciones de las cebollas cabeza blanca y junca, el apio, los repollos blanco y verde, el pimentón, la zanahoria, el pepino cohombro, el chόcolo de mazorca, el ajo, la berenjena y la arveja verde en vaina. En el caso de la cebolla cabeza blanca, aumentó en veintitrés de los treinta y dos mercados en donde se ofreció; este comportamiento fue motivado por una reducción en la oferta disponible desde las zonas productoras y por un mayor costo en los fletes por ser temporada decembrina; la hortaliza que se vendió provino de Tunja y Sogamoso (Boyacá), Cota, Sopó, Tabio, Fosca, Cáqueza y Bogotá (Cundinamarca). En los mercados de Valledupar y Santa Marta el alza superó el 13,00%, por lo que el kilo se transó en \$2.050 y \$2.033, respectivamente.

Así mismo ocurrió con el pepino cohombro, pues presentó una mayor valorización en sus cotizaciones en diecisiete de los treinta y ocho mercados donde se ofreció, en razón a una expansión de la demanda en la Costa atlántica y una baja productividad de los cultivos oriundos de Ocaña y Ábrego (Norte de Santander); Yolombó, Salgar, Marinilla y Rionegro (Antioquia); Cajamarca (Tolima); Girón y Los Santos (Santander); El Dovio y Alcalá (Valle del Cauca); Consacá (Nariño), y Pereira (Risaralda). En la ciudad de Cúcuta, el kilo se vendió en \$1.511, lo que representó un aumento del 6,26%.

Por el contrario, los precios mayoristas de los tomates larga vida y chonto cayeron. En el caso de este último, dicho comportamiento se hizo evidente en veintisiete de los treinta y un mercados donde se comercializó, debido a la salida de nuevos cortes de cosecha desde las zonas de cultivo de Ibagué y Cajamarca (Tolima); Algeciras, Colombia, Hobo, Pitalito y Rivera (Huila); Santa Bárbara, Abejorral, Peñol y El Santuario (Antioquia); Florida (Valle del Cauca); Ocaña y Pamplonita (Norte de Santander); Manizales, Neira y Chinchiná (Caldas), y Tunja (Boyacá). En la ciudad de Barranquilla el kilo se consiguió a \$1.745, lo que indicó un descuento del 17,18% frente a la semana inmediatamente anterior.

Gráfico 3. Comportamiento de los precios de la lechuga Batavia 2018 (8 de diciembre) - 2019 (4 de enero)



Fuente: DANE, Sipsa.

Cuadro 2. Mercados mayoristas. Precios de venta de verduras y hortalizas 2018 (29 de diciembre) - 2019 (4 de enero)

Productos y mercados	Pesos por kilogramo			
	Mínimo	Máximo	Medio	Tendencia
Acelga				
Armenia, Mercar	933	1.467	1.200	++
Barranquilla, Barranquillita	3.000	3.000	3.000	=
Bogotá D. C., Corabastos	500	1.200	820	+
Bucaramanga, Centroabastos	1.500	1.500	1.500	=
Chiquinquirá (Boyacá)	1.000	1.000	1.000	-
Duitama (Boyacá)	1.000	1.000	1.000	=
Ibagué, Plaza La 21	1.280	1.600	1.413	+
Ipiales (Nariño), Ipiales somos todos	1.000	1.500	1.333	++
Medellín, Central Mayorista de Antioquia	1.800	2.000	1.922	+++
Neiva, Surabastos	1.750	2.750	2.219	+++
Pamplona (Norte de Santander)	2.000	2.000	2.000	=
Pasto, El Potrerillo	1.500	2.000	1.653	-
Sogamoso (Boyacá)	1.000	1.000	1.000	=
Tunja, Complejo de Servicios del Sur	1.000	1.200	1.117	-
Ubaté (Cundinamarca)	800	800	800	=
Villavicencio, CAV	1.000	1.600	1.358	+++
Ahuyama				
Arauca (Arauca)	1.160	1.200	1.180	-
Armenia, Mercar	800	900	833	-
Barranquilla, Barranquillita	1.143	1.429	1.274	+++
Barranquilla, Granabastos	971	1.286	1.098	++
Bogotá D. C., Corabastos	1.100	1.300	1.208	+
Bucaramanga, Centroabastos	800	800	800	=
Buenaventura (Valle del Cauca)	1.000	1.400	1.200	=
Cali, Cavasa	900	900	900	-
Cali, Santa Helena	900	1.000	967	+
Cartagena, Bazurto	1.114	1.143	1.133	=
Cartago (Valle del Cauca)	1.000	1.200	1.067	=
Cúcuta, Cenabastos	900	1.000	960	+
Duitama (Boyacá)	625	625	625	=
Ibagué, Plaza La 21	800	900	850	-
Manizales, Centro Galerías	1.000	1.200	1.125	+
Medellín, Central Mayorista de Antioquia	600	700	650	-
Medellín, Plaza Minorista José María Villa	700	800	750	=
Palmira (Valle del Cauca)	1.000	1.000	1.000	-
Pamplona (Norte de Santander)	1.000	1.000	1.000	=
Pereira, La 41	800	1.000	867	-
Pereira, Mercasa	800	1.000	950	-
Popayán, Plaza de mercado del barrio Bolívar	800	860	823	+
Rionegro (Antioquia)	900	1.000	975	+
San Gil (Santander)	800	900	833	=
Santa Marta (Magdalena)	857	857	857	+
Sincelejo, Nuevo Mercado	600	800	675	++
Socorro (Santander)	700	800	733	=
Sogamoso (Boyacá)	700	750	713	-
Tuluá (Valle del Cauca)	900	1.000	950	-

Productos y mercados	Pesos por kilogramo			
	Mínimo	Máximo	Medio	Tendencia
Ahuyama (continuación)				
Valledupar, Mercabastos	800	800	800	+
Valledupar, Mercado Nuevo	800	900	850	++
Yopal (Casanare)	500	1.000	833	n.d.
Ahuyamín (Sakata)				
Bogotá D. C., Corabastos	500	700	569	+
Bucaramanga, Centroabastos	500	500	500	=
Duitama (Boyacá)	600	600	600	=
Florencia (Caquetá)	880	960	920	+
Ibagué, Plaza La 21	1.000	1.300	1.188	-
Neiva, Surabastos	800	960	840	+
Pamplona (Norte de Santander)	1.000	1.000	1.000	=
San Gil (Santander)	600	800	700	-
Sogamoso (Boyacá)	700	800	742	+
Tunja, Complejo de Servicios del Sur	800	880	840	=
Villavicencio, CAV	600	1.000	813	++
Yopal (Casanare)	760	800	780	-
Aji topito dulce				
Barranquilla, Barranquillita	6.250	7.000	6.675	+++
Cartagena, Bazurto	3.125	3.200	3.156	+
Medellín, Central Mayorista de Antioquia	3.000	4.000	3.625	+++
Montería, Mercado del Sur	5.500	6.250	5.958	++
Sincelejo, Nuevo Mercado	4.500	5.000	4.750	-
Ajo				
Bogotá D. C., Corabastos	8.400	10.000	9.360	++
Chiquinquirá (Boyacá)	6.400	7.000	6.733	++
Cúcuta, Cenabastos	2.000	2.500	2.200	-
Duitama (Boyacá)	3.400	3.400	3.400	+++
Ipiales (Nariño), Ipiales somos todos	3.000	3.250	3.167	-
Manizales, Centro Galerías	6.250	7.500	6.979	+++
Medellín, Central Mayorista de Antioquia	7.000	7.500	7.225	=
Pamplona (Norte de Santander)	4.000	4.000	4.000	++
Pasto, El Potrerillo	3.000	3.500	3.167	+
Pereira, La 41	5.556	6.667	6.056	+++
Pereira, Mercasa	5.556	6.667	6.398	++
San Gil (Santander)	2.800	3.000	2.867	++
Sogamoso (Boyacá)	2.800	3.000	2.975	++
Tunja, Complejo de Servicios del Sur	5.400	5.600	5.533	+
Villavicencio, CAV	5.000	6.000	5.625	++
Ajo importado				
Arauca (Arauca)	4.400	4.500	4.467	=
Armenia, Mercar	4.000	4.000	4.000	=
Barranquilla, Barranquillita	3.000	3.200	3.125	=
Barranquilla, Granabastos	3.300	3.400	3.333	+
Bogotá D. C., Corabastos	3.500	4.200	3.950	+

Cuadro 2. Mercados mayoristas. Precios de venta de verduras y hortalizas (continuación)
2018 (29 de diciembre) - 2019 (4 de enero)

Productos y mercados	Pesos por kilogramo			
	Mínimo	Máximo	Medio	Tendencia
Ajo importado (continuación)				
Bucaramanga, Centroabastos	3.500	3.500	3.500	=
Buenaventura (Valle del Cauca)	4.000	4.200	4.067	-
Cali, Cavasa	3.400	3.500	3.448	-
Cali, Santa Helena	3.300	3.500	3.400	+
Cartagena, Bazaruto	3.000	3.300	3.150	+
Cartago (Valle del Cauca)	4.000	4.500	4.167	=
Cúcuta, Cenabastos	3.000	3.700	3.489	-
Ibagué, Plaza La 21	3.500	4.500	4.000	-
Ipiales (Nariño), Ipiales somos todos	4.000	4.000	4.000	+
Manizales, Centro Galerías	4.500	5.000	4.750	-
Medellín, Central Mayorista de Antioquia	3.400	3.500	3.450	=
Montería, Mercado del Sur	3.000	3.200	3.100	-
Neiva, Surabastos	3.600	4.200	3.863	+
Palmira (Valle del Cauca)	3.500	3.600	3.525	+
Pasto, El Potrerillo	3.500	3.800	3.650	-
Pereira, La 41	4.000	4.500	4.383	+
Pereira, Mercasa	3.800	4.700	4.221	++
Popayán, Plaza de mercado del barrio Bolívar	3.800	4.000	3.875	-
Sincelejo, Nuevo Mercado	3.200	3.300	3.225	=
Tuluá (Valle del Cauca)	3.700	4.000	3.825	-
Valledupar, Mercabastos	3.300	3.500	3.400	+
Apio				
Arauca (Arauca)	2.083	2.083	2.083	+
Armenia, Mercar	850	950	900	++
Barranquilla, Barranquillita	2.000	2.300	2.088	++
Barranquilla, Granabastos	1.900	2.200	2.063	+++
Bogotá D. C., Corabastos	500	1.500	1.087	+
Bucaramanga, Centroabastos	1.667	2.000	1.750	++
Cali, Cavasa	1.294	1.471	1.379	+
Cali, Santa Helena	1.235	1.353	1.294	+++
Cartagena, Bazaruto	1.500	1.600	1.525	=
Cartago (Valle del Cauca)	1.600	1.760	1.680	+
Chiquinquirá (Boyacá)	700	800	750	+
Cúcuta, Cenabastos	1.000	1.667	1.400	+
Ibagué, Plaza La 21	1.440	1.920	1.653	+
Ipiales (Nariño), Ipiales somos todos	3.000	3.000	3.000	+
Manizales, Centro Galerías	1.760	1.920	1.807	++
Marinilla (Antioquia)	700	800	763	+++
Medellín, Central Mayorista de Antioquia	800	1.300	1.050	+++
Medellín, Plaza Minorista José María Villa	1.000	1.000	1.000	=
Montería, Mercado del Sur	1.200	1.800	1.450	++
Neiva, Surabastos	1.500	2.200	1.813	+++
Palmira (Valle del Cauca)	2.333	2.500	2.458	+++
Pamplona (Norte de Santander)	1.083	1.250	1.167	-
Pereira, La 41	1.667	1.833	1.694	++
Apio (continuación)				
Pereira, Mercasa	1.667	2.500	1.958	+
Rionegro (Antioquia)	700	1.000	856	+
Santa Marta (Magdalena)	1.467	1.667	1.600	+
Sincelejo, Nuevo Mercado	1.800	2.000	1.950	+++
Sogamoso (Boyacá)	700	750	733	+
Tuluá (Valle del Cauca)	1.667	1.833	1.792	++
Tunja, Complejo de Servicios del Sur	800	900	858	-
Valledupar, Mercabastos	2.000	2.333	2.167	+++
Villavicencio, CAV	1.200	1.600	1.500	+++
Arveja verde en vaina				
Arauca (Arauca)	4.457	4.565	4.514	+++
Armenia, Mercar	4.400	4.800	4.587	+
Barranquilla, Barranquillita	7.000	7.000	7.000	=
Barranquilla, Granabastos	6.500	9.000	7.825	++
Bogotá D. C., Corabastos	3.600	4.800	4.118	+
Bucaramanga, Centroabastos	6.000	6.000	6.000	+++
Cartago (Valle del Cauca)	5.200	5.440	5.280	-
Chiquinquirá (Boyacá)	3.000	3.200	3.133	-
Cúcuta, Cenabastos	5.000	6.000	5.639	+++
Duitama (Boyacá)	3.400	3.600	3.467	-
El Santuario (Antioquia)	3.700	4.200	3.944	-
Ibagué, Plaza La 21	3.600	4.800	4.015	+
Ipiales (Nariño), Ipiales somos todos	4.200	4.400	4.300	++
La Ceja (Antioquia)	3.000	3.500	3.333	-
Marinilla (Antioquia)	3.000	4.400	3.688	-
Medellín, Central Mayorista de Antioquia	3.000	4.400	3.768	-
Medellín, Plaza Minorista José María Villa	3.800	5.000	4.470	-
Neiva, Surabastos	4.400	4.800	4.725	+
Palmira (Valle del Cauca)	4.900	5.200	5.075	+++
Pamplona (Norte de Santander)	4.000	4.167	4.083	+
Pereira, La 41	5.200	5.200	5.200	+++
Pereira, Mercasa	4.640	5.600	5.080	+
Rionegro (Antioquia)	4.000	4.300	4.131	-
San Gil (Santander)	4.640	5.200	4.933	++
San Vicente (Antioquia)	3.500	3.700	3.588	-
Socorro (Santander)	4.640	4.800	4.733	+++
Sogamoso (Boyacá)	3.800	4.000	3.975	+++
Sonsón (Antioquia)	3.333	3.500	3.433	++
Tuluá (Valle del Cauca)	4.400	4.800	4.550	-
Tunja, Complejo de Servicios del Sur	3.200	3.600	3.400	-
Ubaté (Cundinamarca)	3.900	4.000	3.950	+
Villavicencio, CAV	4.400	5.200	4.838	+
Yopal (Casanare)	4.375	4.792	4.583	-
Arveja verde en vaina pastusa				
Buenaventura (Valle del Cauca)	4.400	4.800	4.667	+
Cali, Cavasa	3.600	4.400	3.921	-
Cali, Santa Helena	4.400	5.400	4.867	++

Cuadro 2. Mercados mayoristas. Precios de venta de verduras y hortalizas (continuación)
2018 (29 de diciembre) - 2019 (4 de enero)

Productos y mercados	Pesos por kilogramo				Tendencia
	Mínimo	Máximo	Medio		
Arveja verde en vaina pastusa (continuación)					
La Unión (Nariño)	4.400	4.400	4.400		+++
Manizales, Centro Galerías	4.500	5.000	4.917		+
Medellín, Central Mayorista de Antioquia	3.400	4.000	3.756		-
Pasto, El Potrerillo	3.000	4.300	3.744		-
Popayán, Plaza de mercado del barrio Bolívar	4.000	4.400	4.225		+
Berenjena					
Armenia, Mercar	2.000	2.000	2.000		=
Barranquilla, Barranquillita	1.000	1.100	1.038		=
Bogotá D. C., Corabastos	1.500	1.800	1.600		-
Cartagena, Bazurto	1.475	1.550	1.519		+
Manizales, Centro Galerías	2.000	2.500	2.175		=
Medellín, Central Mayorista de Antioquia	1.800	2.300	2.113		+
Montería, Mercado del Sur	1.500	1.750	1.646		-
Sincelejo, Nuevo Mercado	1.167	1.333	1.250		+++
Brócoli					
Armenia, Mercar	1.600	2.800	2.067		-
Barranquilla, Barranquillita	6.800	7.000	6.933		=
Barranquilla, Granabastos	5.800	7.000	6.188		+
Bogotá D. C., Corabastos	3.000	4.000	3.500		-
Bucaramanga, Centroabastos	4.000	5.000	4.500		=
Cali, Cavasa	1.700	1.800	1.765		-
Cali, Santa Helena	2.100	2.300	2.200		-
Cartagena, Bazurto	5.500	5.800	5.650		=
Chiquinquirá (Boyacá)	1.200	1.500	1.400		+
Cúcuta, Cenabastos	4.000	5.000	4.222		+
Duitama (Boyacá)	1.500	1.500	1.500		+++
Ibagué, Plaza La 21	2.000	3.000	2.250		-
Ipiales (Nariño), Ipiales somos todos	500	583	542		-
Manizales, Centro Galerías	4.000	4.667	4.278		-
Marinilla (Antioquia)	1.600	1.700	1.638		+
Medellín, Central Mayorista de Antioquia	2.000	2.500	2.086		-
Neiva, Surabastos	4.800	6.000	5.450		-
Palmira (Valle del Cauca)	1.333	1.500	1.438		++
Pamplona (Norte de Santander)	3.000	3.000	3.000		=
Pasto, El Potrerillo	1.000	1.000	1.000		=
Sogamoso (Boyacá)	1.500	1.800	1.638		+
Tunja, Complejo de Servicios del Sur	1.600	2.000	1.833		+
Ubaté (Cundinamarca)	3.200	3.200	3.200		n.d.
Villavicencio, CAV	2.000	3.333	2.747		-
Calabacín					
Bucaramanga, Centroabastos	1.500	1.500	1.500		=
Medellín, Central Mayorista de Antioquia	800	1.500	1.158		-
Calabacín (continuación)					
Tunja, Complejo de Servicios del Sur	350	400	367		=
Calabaza					
Bogotá D. C., Corabastos	240	280	271		+
Cúcuta, Cenabastos	667	889	778		+++
Medellín, Central Mayorista de Antioquia	600	800	740		-
Cebolla cabeza blanca					
Arauca (Arauca)	1.771	1.833	1.813		+++
Armenia, Mercar	1.760	1.840	1.800		-
Barranquilla, Barranquillita	2.000	2.100	2.040		+
Barranquilla, Granabastos	2.000	2.160	2.083		+
Bogotá D. C., Corabastos	1.600	1.800	1.703		+
Bucaramanga, Centroabastos	1.600	1.700	1.650		=
Cartagena, Bazurto	1.560	1.700	1.635		+
Cartago (Valle del Cauca)	1.875	1.979	1.944		=
Chiquinquirá (Boyacá)	1.500	2.000	1.783		+
Cúcuta, Cenabastos	1.900	2.000	1.947		+
Duitama (Boyacá)	1.600	1.600	1.600		-
Florencia (Caquetá)	1.900	2.000	1.950		++
Ibagué, Plaza La 21	1.800	2.240	1.984		+
Ipiales (Nariño), Ipiales somos todos	1.538	1.538	1.538		-
Manizales, Centro Galerías	2.000	2.000	2.000		+
Medellín, Central Mayorista de Antioquia	1.848	2.200	2.052		+
Medellín, Plaza Minorista José María Villa	2.000	2.200	2.050		+
Montería, Mercado del Sur	1.900	2.200	2.025		+
Pamplona (Norte de Santander)	1.600	1.800	1.750		-
Pereira, La 41	1.840	2.000	1.923		+
Pereira, Mercasa	1.800	2.000	1.852		-
Rionegro (Antioquia)	1.979	2.083	1.996		+
San Gil (Santander)	1.800	2.000	1.873		++
Santa Marta (Magdalena)	2.000	2.100	2.033		++
Sincelejo, Nuevo Mercado	1.900	2.000	1.975		+
Socorro (Santander)	1.700	1.840	1.773		++
Sogamoso (Boyacá)	1.560	1.600	1.590		+
Tunja, Complejo de Servicios del Sur	1.500	1.700	1.567		+
Ubaté (Cundinamarca)	1.500	1.600	1.550		+
Valledupar, Mercabastos	2.000	2.200	2.050		++
Villavicencio, CAV	1.600	2.000	1.797		-
Yopal (Casanare)	1.771	1.875	1.823		-
Cebolla cabeza blanca bogotana					
Buenaventura (Valle del Cauca)	1.979	2.083	2.014		+
Cali, Cavasa	1.833	1.979	1.867		+
Cali, Santa Helena	1.771	1.875	1.823		+
Neiva, Surabastos	1.600	1.900	1.781		+

Cuadro 2. Mercados mayoristas. Precios de venta de verduras y hortalizas (continuación)
2018 (29 de diciembre) - 2019 (4 de enero)

Productos y mercados	Pesos por kilogramo			
	Mínimo	Máximo	Medio	Tendencia
Cebolla cabeza blanca bogotana (continuación)				
Palmira (Valle del Cauca)	1.771	2.021	1.885	+
Tuluá (Valle del Cauca)	1.771	1.938	1.857	+
Cebolla cabeza blanca importada				
Ipiales (Nariño), Ipiales somos todos	1.848	1.848	1.848	+
Cebolla cabeza blanca pastusa				
Buenaventura (Valle del Cauca)	1.979	2.083	2.014	+
Pasto, El Potrerillo	1.250	1.458	1.389	+
Popayán, Plaza de mercado del barrio Bolívar	1.667	1.771	1.685	+
Cebolla cabeza roja				
Arauca (Arauca)	2.600	2.760	2.687	-
Barranquilla, Barranquillita	2.978	3.000	2.993	-
Barranquilla, Granabastos	2.889	3.000	2.926	n.d.
Bogotá D. C., Corabastos	2.600	3.000	2.783	+++
Cartagena, Bazarro	2.556	2.622	2.600	+
Cúcuta, Cenabastos	2.708	2.917	2.847	-
Florencia (Caquetá)	3.000	3.200	3.100	-
Neiva, Surabastos	3.333	3.333	3.333	-
San Gil (Santander)	3.400	3.600	3.500	=
Santa Marta (Magdalena)	2.979	3.125	3.052	=
Sincelejo, Nuevo Mercado	2.667	2.857	2.762	=
Valledupar, Mercabastos	2.889	3.125	3.015	+
Valledupar, Mercado Nuevo	2.889	3.125	2.991	+
Cebolla cabeza roja importada				
Bucaramanga, Centroabastos	3.125	3.229	3.177	-
Cali, Cavasa	2.889	3.111	2.991	-
Ipiales (Nariño), Ipiales somos todos	2.174	2.391	2.283	-
Medellín, Central Mayorista de Antioquia	3.043	3.300	3.172	-
Montería, Mercado del Sur	3.100	3.300	3.204	+
Cebolla cabeza roja peruana				
Barranquilla, Barranquillita	3.370	3.478	3.435	-
Barranquilla, Granabastos	3.261	3.370	3.322	-
Cartagena, Bazarro	2.935	3.000	2.962	+
Sincelejo, Nuevo Mercado	3.261	3.696	3.424	-
Valledupar, Mercabastos	3.370	3.478	3.388	-
Cebolla junca				
Arauca (Arauca)	2.407	2.593	2.506	+++
Armenia, Mercar	2.571	2.571	2.571	+
Bucaramanga, Centroabastos	1.875	2.500	2.266	+++

Productos y mercados	Pesos por kilogramo			
	Mínimo	Máximo	Medio	Tendencia
Cebolla junca (continuación)				
Cartago (Valle del Cauca)	2.160	2.320	2.213	+
Florencia (Caquetá)	2.480	2.600	2.540	++
Ipiales (Nariño), Ipiales somos todos	3.000	3.500	3.250	+++
La Ceja (Antioquia)	1.760	2.000	1.867	+
Manizales, Centro Galerías	2.240	2.400	2.307	++
Medellín, Central Mayorista de Antioquia	2.471	3.000	2.549	++
Medellín, Plaza Minorista José María Villa	2.000	3.500	2.625	+
Montería, Mercado del Sur	4.000	4.167	4.084	+++
Pereira, La 41	1.867	2.333	2.056	++
Pereira, Mercasa	1.867	2.333	2.037	++
Rionegro (Antioquia)	1.400	1.500	1.456	+
Santa Marta (Magdalena)	2.333	2.400	2.344	+++
Sincelejo, Nuevo Mercado	1.800	2.400	2.175	+++
Sonsón (Antioquia)	1.071	1.214	1.125	+
Ubaté (Cundinamarca)	3.000	3.000	3.000	+++
Valledupar, Mercabastos	2.500	3.000	2.722	++
Villavicencio, CAV	2.000	2.667	2.375	+
Yopal (Casanare)	2.200	2.333	2.267	++
Cebolla junca Aquitania				
Barranquilla, Barranquillita	2.167	3.000	2.617	++
Barranquilla, Granabastos	2.333	2.500	2.383	++
Bogotá D. C., Corabastos	2.667	3.333	2.917	+++
Buenaventura (Valle del Cauca)	2.700	3.000	2.817	+++
Cali, Cavasa	1.689	2.356	1.975	+
Cali, Santa Helena	1.333	1.422	1.363	-
Chiquinquirá (Boyacá)	2.167	2.333	2.222	+++
Duitama (Boyacá)	1.333	1.333	1.333	+++
Ibagué, Plaza La 21	2.600	3.200	2.908	-
Neiva, Surabastos	2.333	2.833	2.504	+++
San Gil (Santander)	2.067	2.667	2.361	+++
Socorro (Santander)	2.067	2.400	2.233	+++
Sogamoso (Boyacá)	1.667	2.333	1.997	+++
Tunja, Complejo de Servicios del Sur	2.000	2.333	2.194	++
Cebolla junca Berlín				
Barranquilla, Barranquillita	2.233	3.000	2.646	++
Barranquilla, Granabastos	2.167	2.333	2.269	++
Cartagena, Bazarro	1.500	1.733	1.617	++
Cúcuta, Cenabastos	1.875	2.188	2.062	+++
Pamplona (Norte de Santander)	1.563	1.563	1.563	++
Valledupar, Mercabastos	2.500	3.000	2.701	+++
Cebolla junca pastusa				
La Unión (Nariño)	1.333	1.556	1.500	++
Palmira (Valle del Cauca)	1.458	1.458	1.458	++
Pasto, El Potrerillo	1.111	1.556	1.311	++

Cuadro 2. Mercados mayoristas. Precios de venta de verduras y hortalizas (continuación)
2018 (29 de diciembre) - 2019 (4 de enero)

Productos y mercados	Pesos por kilogramo			
	Mínimo	Máximo	Medio	Tendencia
Cebolla junca pastusa (continuación)				
Popayán, Plaza de mercado del barrio Bolívar	1.422	2.000	1.694	++
Cebolla junca Tenerife				
Cali, Cavasa	1.500	2.250	1.870	++
Cali, Santa Helena	1.250	1.500	1.458	=
Cebolla puerro				
Cúcuta, Cenabastos	4.250	5.000	4.708	-
Medellín, Central Mayorista de Antioquia	2.000	2.000	2.000	=
Pamplona (Norte de Santander)	3.750	3.750	3.750	-
Cebollín chino				
Barranquilla, Barranquillita	4.000	6.000	4.688	+
Cartagena, Bazurto	6.000	6.100	6.025	+
Chócolo mazorca				
Armenia, Mercar	714	714	714	=
Armenia, Refiro	614	643	640	-
Barranquilla, Barranquillita	844	1.222	1.036	+++
Bogotá D. C., Corabastos	1.100	1.400	1.280	+
Bucaramanga, Centroabastos	900	1.100	1.000	++
Buenaventura (Valle del Cauca)	714	857	810	++
Cali, Cavasa	643	1.000	790	+++
Cali, Santa Helena	571	786	667	+++
Cartagena, Bazurto	625	650	631	+
Cartago (Valle del Cauca)	1.000	1.075	1.038	=
Chiquinquirá (Boyacá)	900	1.000	967	+
Cúcuta, Cenabastos	909	1.182	1.077	+++
Duitama (Boyacá)	1.100	1.100	1.100	+
Ibagué, Plaza La 21	800	1.040	957	+
Manizales, Centro Galerías	600	700	671	-
Marinilla (Antioquia)	833	1.000	916	+
Medellín, Central Mayorista de Antioquia	875	1.250	1.021	-
Medellín, Plaza Minorista José María Villa	1.067	1.067	1.067	++
Neiva, Surabastos	800	1.120	950	+
Pamplona (Norte de Santander)	727	727	727	=
Pasto, El Potrerillo	643	786	722	-
Peñol (Antioquia)	917	1.083	979	+
Popayán, Plaza de mercado del barrio Bolívar	314	429	375	-
Rionegro (Antioquia)	1.000	1.143	1.056	+
San Gil (Santander)	1.375	1.500	1.433	++
San Vicente (Antioquia)	800	900	852	-
Santa Marta (Magdalena)	1.400	1.400	1.400	+
Sincelejo, Nuevo Mercado	760	800	790	-
Socorro (Santander)	1.450	1.500	1.483	=
Chócolo mazorca (continuación)				
Sogamoso (Boyacá)	960	1.100	1.012	+
Sonsón (Antioquia)	400	500	450	=
Tunja, Complejo de Servicios del Sur	900	1.100	1.007	++
Ubaté (Cundinamarca)	1.200	1.200	1.200	+
Valledupar, Mercabastos	900	1.000	975	+
Villavicencio, CAV	1.300	1.600	1.431	+
Yopal (Casanare)	1.625	1.625	1.625	n.d.
Cidra				
Bogotá D. C., Corabastos	500	600	511	+
Marinilla (Antioquia)	200	250	225	-
Medellín, Central Mayorista de Antioquia	400	400	400	=
Peñol (Antioquia)	250	300	274	-
Villavicencio, CAV	1.000	1.500	1.113	+
Cilantro				
Arauca (Arauca)	4.750	5.000	4.917	+++
Armenia, Mercar	2.000	2.400	2.267	=
Barranquilla, Barranquillita	5.000	5.500	5.125	+
Bogotá D. C., Corabastos	1.200	2.000	1.700	+++
Bucaramanga, Centroabastos	5.000	8.000	6.000	+
Buenaventura (Valle del Cauca)	1.500	1.750	1.667	=
Cali, Cavasa	1.500	1.500	1.500	=
Cali, Santa Helena	1.250	1.500	1.375	-
Cartagena, Bazurto	2.800	3.100	2.975	-
Cartago (Valle del Cauca)	2.500	3.250	2.917	=
Chiquinquirá (Boyacá)	2.000	2.500	2.167	++
Cúcuta, Cenabastos	4.000	5.000	4.222	+
Duitama (Boyacá)	3.000	3.000	3.000	+++
Florencia (Caquetá)	5.000	5.000	5.000	+++
Ibagué, Plaza La 21	1.600	2.000	1.825	+++
Ipiales (Nariño), Ipiales somos todos	4.600	5.000	4.800	-
La Ceja (Antioquia)	2.000	3.000	2.750	-
Manizales, Centro Galerías	4.000	4.000	4.000	=
Marinilla (Antioquia)	2.000	2.500	2.250	+++
Medellín, Central Mayorista de Antioquia	1.500	3.000	2.300	+++
Medellín, Plaza Minorista José María Villa	3.000	3.000	3.000	+
Montería, Mercado del Sur	3.000	5.000	4.063	++
Neiva, Surabastos	3.333	5.333	4.486	-
Palmira (Valle del Cauca)	1.250	1.500	1.438	-
Pamplona (Norte de Santander)	1.667	2.333	2.000	+++
Pasto, El Potrerillo	7.500	10.000	8.444	-
Pereira, La 41	1.000	2.000	1.375	-
Pereira, Mercasa	500	2.000	1.278	-
Popayán, Plaza de mercado del barrio Bolívar	2.000	2.000	2.000	-
Rionegro (Antioquia)	2.500	4.000	3.250	+

Cuadro 2. Mercados mayoristas. Precios de venta de verduras y hortalizas (continuación)
2018 (29 de diciembre) - 2019 (4 de enero)

Productos y mercados	Pesos por kilogramo			
	Mínimo	Máximo	Medio	Tendencia
Cilantro (continuación)				
San Gil (Santander)	4.000	4.200	4.067	=
Santa Marta (Magdalena)	2.667	2.667	2.667	=
Sincelejo, Nuevo Mercado	4.000	5.000	4.500	+++
Socorro (Santander)	4.000	4.200	4.067	=
Sogamoso (Boyacá)	2.000	2.500	2.313	-
Tuluá (Valle del Cauca)	1.750	1.750	1.750	-
Tunja, Complejo de Servicios del Sur	2.500	3.000	2.708	+
Ubaté (Cundinamarca)	2.000	2.000	2.000	+++
Valledupar, Mercabastos	2.000	3.000	2.500	+++
Valledupar, Mercado Nuevo	2.000	3.000	2.500	+++
Villavicencio, CAV	2.000	4.000	3.069	+++
Yopal (Casanare)	6.000	6.000	6.000	+++

Coles				
Barranquilla, Barranquillita	3.000	4.000	3.350	+
Medellín, Central Mayorista de Antioquia	1.000	1.000	1.000	=
Medellín, Plaza Minorista José María Villa	1.500	1.500	1.500	=

Coliflor				
Armenia, Mercar	1.500	2.500	1.972	-
Barranquilla, Barranquillita	6.900	7.000	6.967	=
Barranquilla, Granabastos	5.900	7.000	6.200	+
Bucaramanga, Centroabastos	4.000	5.000	4.500	=
Cali, Cavasa	1.700	1.800	1.773	-
Cali, Santa Helena	2.100	2.300	2.200	-
Cartagena, Bazurto	5.500	5.800	5.650	=
Cartago (Valle del Cauca)	1.920	2.080	2.000	+
Chiquinquirá (Boyacá)	1.400	1.500	1.467	+
Cúcuta, Cenabastos	4.000	5.000	4.167	+
Duitama (Boyacá)	1.500	1.500	1.500	+++
Ipiales (Nariño), Ipiales somos todos	667	833	750	-
Manizales, Centro Galerías	2.000	3.000	2.667	-
Marinilla (Antioquia)	1.700	1.900	1.800	+
Medellín, Central Mayorista de Antioquia	2.000	3.000	2.393	-
Neiva, Surabastos	2.000	2.500	2.275	++
Palmira (Valle del Cauca)	1.600	1.800	1.725	+
Pasto, El Potrerillo	1.000	1.000	1.000	=
Pereira, La 41	2.167	2.500	2.417	+
Pereira, Mercasa	2.000	2.500	2.201	+
Popayán, Plaza de mercado del barrio Bolívar	1.333	1.417	1.403	+
Sogamoso (Boyacá)	1.400	1.600	1.517	+
Tunja, Complejo de Servicios del Sur	1.800	2.000	1.967	++
Villavicencio, CAV	1.400	1.800	1.700	-

Espinaca				
Armenia, Mercar	2.444	3.111	2.778	-
Barranquilla, Barranquillita	7.000	7.000	7.000	=

Productos y mercados	Pesos por kilogramo			
	Mínimo	Máximo	Medio	Tendencia
Espinaca (continuación)				
Barranquilla, Granabastos	5.800	7.000	6.225	+
Bogotá D. C., Corabastos	1.500	2.500	2.017	+
Bucaramanga, Centroabastos	3.000	3.000	3.000	=
Cartagena, Bazurto	5.500	5.800	5.650	=
Chiquinquirá (Boyacá)	1.500	1.750	1.583	=
Duitama (Boyacá)	1.667	1.667	1.667	=
Ibagué, Plaza La 21	2.222	2.778	2.556	-
Ipiales (Nariño), Ipiales somos todos	1.000	1.500	1.167	=
Manizales, Centro Galerías	3.500	4.000	3.833	=
Medellín, Central Mayorista de Antioquia	2.000	3.000	2.345	++
Medellín, Plaza Minorista José María Villa	4.000	4.000	4.000	=
Neiva, Surabastos	2.824	3.294	2.941	-
Pamplona (Norte de Santander)	2.000	2.000	2.000	=
Pasto, El Potrerillo	1.500	2.000	1.667	-
Sogamoso (Boyacá)	3.333	4.000	3.667	+
Tunja, Complejo de Servicios del Sur	2.250	2.750	2.500	+
Villavicencio, CAV	1.800	2.000	1.892	-

Frijol verde bolo				
Cúcuta, Cenabastos	2.000	2.500	2.231	+
Pamplona (Norte de Santander)	1.400	1.667	1.617	++

Frijol verde cargamento				
Bogotá D. C., Corabastos	2.000	2.600	2.373	+
Cali, Cavasa	1.600	2.400	2.004	-
Cali, Santa Helena	1.800	2.500	2.183	-
Chiquinquirá (Boyacá)	1.800	2.000	1.867	-
Duitama (Boyacá)	1.900	2.000	1.967	+
El Santuario (Antioquia)	1.600	1.900	1.765	-
La Ceja (Antioquia)	1.800	2.000	1.950	-
La Unión (Nariño)	2.400	2.600	2.500	-
Marinilla (Antioquia)	1.750	2.200	1.981	-
Medellín, Central Mayorista de Antioquia	1.600	2.000	1.738	-
Medellín, Plaza Minorista José María Villa	2.000	2.500	2.195	-
Pasto, El Potrerillo	1.600	1.700	1.650	-
Peñol (Antioquia)	1.600	2.000	1.786	-
Popayán, Plaza de mercado del barrio Bolívar	2.200	2.400	2.313	-
Rionegro (Antioquia)	1.900	2.200	2.063	-
San Vicente (Antioquia)	1.650	1.800	1.725	-
Sogamoso (Boyacá)	2.000	2.200	2.100	+
Sonsón (Antioquia)	1.500	1.500	1.500	-
Tuluá (Valle del Cauca)	2.080	2.240	2.140	-
Tunja, Complejo de Servicios del Sur	1.600	1.800	1.717	+
Villavicencio, CAV	1.800	2.400	2.150	++
Yopal (Casanare)	2.500	2.604	2.552	+

Cuadro 2. Mercados mayoristas. Precios de venta de verduras y hortalizas (continuación)
2018 (29 de diciembre) - 2019 (4 de enero)

Productos y mercados	Pesos por kilogramo				Tendencia	Productos y mercados	Pesos por kilogramo				Tendencia
	Mínimo	Máximo	Medio				Mínimo	Máximo	Medio		
Frijol verde en vaina						Habichuela (continuación)					
Arauca (Arauca)	2.065	2.174	2.101	-		Ipiates (Nariño), Ipiates somos todos	2.500	3.000	2.750	+	
Armenia, Mercar	2.400	2.720	2.547	-		La Ceja (Antioquia)	1.500	1.500	1.500	-	
Barranquilla, Barranquillita	5.500	6.000	5.750	-		Manizales, Centro Galerías	1.200	1.280	1.260	++	
Barranquilla, Granabastos	4.800	5.000	4.950	=		Marinilla (Antioquia)	1.000	1.350	1.200	-	
Bucaramanga, Centroabastos	1.400	1.600	1.500	-		Medellín, Central Mayorista de Antioquia	1.000	1.500	1.230	-	
Buenaventura (Valle del Cauca)	3.200	4.000	3.600	-		Medellín, Plaza Minorista José María Villa	1.600	2.000	1.722	-	
Cartago (Valle del Cauca)	2.600	2.800	2.700	-		Montería, Mercado del Sur	2.500	3.000	2.625	-	
Chiquinquirá (Boyacá)	1.400	1.600	1.467	-		Neiva, Surabastos	480	1.200	833	-	
Cúcuta, Cenabastos	1.400	1.600	1.500	=		Palmira (Valle del Cauca)	1.200	1.400	1.250	+++	
Ibagué, Plaza La 21	1.600	2.240	1.880	-		Pamplona (Norte de Santander)	1.000	1.250	1.063	-	
Ipiates (Nariño), Ipiates somos todos	1.481	1.667	1.574	++		Pasto, El Potrerillo	1.600	2.000	1.822	-	
La Unión (Nariño)	2.400	2.600	2.500	-		Pereira, La 41	1.200	1.600	1.440	+	
Manizales, Centro Galerías	2.500	3.000	2.917	+		Pereira, Mercasa	1.200	1.440	1.290	-	
Montería, Mercado del Sur	3.000	3.500	3.333	+		Popayán, Plaza de mercado del barrio Bolívar	1.400	1.600	1.495	+++	
Neiva, Surabastos	1.600	2.400	2.133	+		Rionegro (Antioquia)	1.000	1.400	1.263	-	
Pamplona (Norte de Santander)	1.000	1.500	1.300	++		San Gil (Santander)	1.136	1.591	1.356	-	
Pereira, La 41	2.300	2.800	2.575	+		Santa Marta (Magdalena)	2.500	3.000	2.833	+++	
Pereira, Mercasa	2.300	2.600	2.500	-		Sincelejo, Nuevo Mercado	2.000	2.000	2.000	=	
San Gil (Santander)	2.000	2.160	2.107	=		Socorro (Santander)	1.136	1.591	1.333	-	
Sincelejo, Nuevo Mercado	2.800	3.000	2.933	+		Sogamoso (Boyacá)	1.500	1.800	1.683	-	
Socorro (Santander)	2.000	2.160	2.053	=		Tuluá (Valle del Cauca)	1.120	1.280	1.210	+++	
Tunja, Complejo de Servicios del Sur	1.100	1.300	1.200	+		Tunja, Complejo de Servicios del Sur	1.000	1.280	1.180	-	
Ubaté (Cundinamarca)	2.200	2.200	2.200	=		Ubaté (Cundinamarca)	960	960	960	-	
Haba verde						Valledupar, Mercabastos	1.750	2.000	1.969	++	
Bogotá D. C., Corabastos	1.600	2.000	1.750	++		Villavicencio, CAV	833	1.333	1.146	+	
Chiquinquirá (Boyacá)	1.400	1.600	1.533	+++		Yopal (Casanare)	2.222	2.222	2.222	-	
Duitama (Boyacá)	1.000	1.000	1.000	=		Habichuela larga					
Ipiates (Nariño), Ipiates somos todos	1.200	1.250	1.225	+		Barranquilla, Barranquillita	2.500	5.000	3.796	-	
La Unión (Nariño)	500	600	550	-		Montería, Mercado del Sur	3.000	4.000	3.417	+	
Pamplona (Norte de Santander)	800	1.333	1.056	++		Lechuga Batavia					
Ubaté (Cundinamarca)	1.250	1.250	1.250	=		Arauca (Arauca)	3.167	3.333	3.278	+	
Habichuela						Armenia, Mercar	1.667	1.800	1.711	+++	
Arauca (Arauca)	964	1.018	991	-		Barranquilla, Barranquillita	2.300	2.500	2.388	+++	
Armenia, Mercar	1.120	1.200	1.147	++		Barranquilla, Granabastos	2.200	2.400	2.300	++	
Barranquilla, Barranquillita	1.500	2.000	1.769	+		Bogotá D. C., Corabastos	1.800	2.000	1.900	+++	
Barranquilla, Granabastos	1.500	2.000	1.756	-		Bucaramanga, Centroabastos	1.833	1.833	1.833	+++	
Bogotá D. C., Corabastos	667	1.500	1.007	+		Buenaventura (Valle del Cauca)	2.000	2.400	2.200	+	
Bucaramanga, Centroabastos	750	1.750	1.042	+		Cali, Cavasa	1.154	1.692	1.361	+	
Buenaventura (Valle del Cauca)	1.200	1.600	1.413	+		Cali, Santa Helena	1.308	1.538	1.385	+++	
Cali, Cavasa	880	1.600	1.205	+++		Cartagena, Bazurto	1.267	1.400	1.333	=	
Cali, Santa Helena	1.120	1.400	1.220	+++		Cartago (Valle del Cauca)	1.692	1.769	1.744	+	
Cartagena, Bazurto	1.500	1.650	1.563	+		Chiquinquirá (Boyacá)	1.400	1.500	1.433	+	
Cartago (Valle del Cauca)	1.520	1.600	1.573	+		Cúcuta, Cenabastos	1.000	1.667	1.398	++	
Chiquinquirá (Boyacá)	1.000	1.200	1.100	+		Duitama (Boyacá)	1.300	1.500	1.433	+++	
Cúcuta, Cenabastos	1.000	1.500	1.250	-		Ibagué, Plaza La 21	1.440	1.920	1.773	+	
Duitama (Boyacá)	1.750	1.750	1.750	=		Ipiates (Nariño), Ipiates somos todos	1.077	1.154	1.115	++	
El Santuario (Antioquia)	1.000	1.100	1.081	-							
Florencia (Caquetá)	1.760	1.920	1.840	++							
Ibagué, Plaza La 21	400	640	570	-							

Cuadro 2. Mercados mayoristas. Precios de venta de verduras y hortalizas (continuación)
2018 (29 de diciembre) - 2019 (4 de enero)

Productos y mercados	Pesos por kilogramo			
	Mínimo	Máximo	Medio	Tendencia
Lechuga Batavia (continuación)				
Manizales, Centro Galerías	2.200	2.600	2.400	++
Marinilla (Antioquia)	950	1.050	995	=
Medellín, Central Mayorista de Antioquia	1.000	1.250	1.091	+++
Medellín, Plaza Minorista José María Villa	1.000	1.143	1.067	++
Montería, Mercado del Sur	1.250	1.667	1.458	+
Neiva, Surabastos	1.200	2.240	1.760	+++
Palmira (Valle del Cauca)	1.308	1.385	1.346	+++
Pamplona (Norte de Santander)	1.167	1.250	1.208	-
Pasto, El Potrerillo	1.154	1.462	1.338	+++
Pereira, La 41	1.917	2.167	2.069	+++
Pereira, Mercasa	1.667	2.083	1.910	+++
Popayán, Plaza de mercado del barrio Bolívar	1.308	1.385	1.337	++
Rionegro (Antioquia)	1.100	1.500	1.294	++
San Gil (Santander)	1.667	2.083	1.847	++
Santa Marta (Magdalena)	2.000	2.333	2.139	+
Sincelejo, Nuevo Mercado	1.500	2.000	1.729	+++
Sogamoso (Boyacá)	1.200	1.400	1.300	-
Sonsón (Antioquia)	1.300	1.400	1.350	+++
Tuluá (Valle del Cauca)	1.538	1.692	1.603	=
Tunja, Complejo de Servicios del Sur	1.600	2.000	1.867	+++
Ubaté (Cundinamarca)	1.500	1.500	1.500	+++
Valledupar, Mercabastos	2.083	2.500	2.448	++
Villavicencio, CAV	1.800	2.400	2.100	+++
Yopal (Casanare)	1.800	2.000	1.900	++
Lechuga crespa verde				
Arauca (Arauca)	1.800	2.000	1.933	++
Bogotá D. C., Corabastos	1.167	1.500	1.315	-
Bucaramanga, Centroabastos	3.000	3.000	3.000	=
Cali, Cavasa	2.800	3.000	2.900	+
Cúcuta, Cenabastos	3.000	4.000	3.444	-
Medellín, Central Mayorista de Antioquia	1.800	2.000	1.940	+
Neiva, Surabastos	1.000	1.500	1.263	+
Villavicencio, CAV	6.400	7.200	6.800	++
Pepino cohombro				
Arauca (Arauca)	1.727	1.909	1.818	++
Armenia, Mercar	1.500	1.600	1.567	=
Barranquilla, Barranquillita	1.540	1.760	1.665	-
Barranquilla, Granabastos	1.480	1.700	1.583	-
Bogotá D. C., Corabastos	2.500	3.000	2.656	-
Bucaramanga, Centroabastos	1.200	1.400	1.300	=
Buenaventura (Valle del Cauca)	800	1.000	933	=
Cali, Cavasa	1.000	1.267	1.124	+
Cali, Santa Helena	1.167	1.267	1.183	+
Cartagena, Bazurto	1.520	1.640	1.590	++

Productos y mercados	Pesos por kilogramo			
	Mínimo	Máximo	Medio	Tendencia
Pepino cohombro (continuación)				
Cartago (Valle del Cauca)	1.600	1.800	1.700	=
Cúcuta, Cenabastos	1.400	1.800	1.511	+
Duitama (Boyacá)	1.600	1.600	1.600	=
Florencia (Caquetá)	1.760	1.920	1.840	+
Ibagué, Plaza La 21	1.440	2.000	1.760	=
La Ceja (Antioquia)	1.500	1.500	1.500	-
Manizales, Centro Galerías	1.000	1.200	1.050	-
Marinilla (Antioquia)	1.200	1.300	1.250	-
Medellín, Central Mayorista de Antioquia	1.500	2.200	1.830	-
Medellín, Plaza Minorista José María Villa	1.700	1.800	1.780	+
Montería, Mercado del Sur	1.400	1.500	1.417	-
Neiva, Surabastos	1.760	2.000	1.965	-
Palmira (Valle del Cauca)	1.100	1.167	1.150	+
Pasto, El Potrerillo	1.600	2.000	1.789	+
Pereira, La 41	1.500	2.200	1.908	+
Pereira, Mercasa	1.600	1.800	1.631	+
Popayán, Plaza de mercado del barrio Bolívar	1.154	1.231	1.163	++
Rionegro (Antioquia)	1.400	1.500	1.431	+
San Gil (Santander)	1.200	1.280	1.227	-
Santa Marta (Magdalena)	1.600	1.640	1.620	+
Sincelejo, Nuevo Mercado	1.300	1.400	1.388	-
Socorro (Santander)	1.120	1.280	1.213	-
Sogamoso (Boyacá)	1.400	1.500	1.441	+
Sonsón (Antioquia)	1.200	1.200	1.200	=
Tuluá (Valle del Cauca)	1.400	1.500	1.450	-
Tunja, Complejo de Servicios del Sur	1.400	1.600	1.453	+
Valledupar, Mercabastos	1.400	1.600	1.488	+
Villavicencio, CAV	1.600	1.800	1.775	-
Pepino de rellenar				
Bogotá D. C., Corabastos	1.000	1.500	1.163	-
Chiquinquirá (Boyacá)	833	1.000	958	-
Ibagué, Plaza La 21	1.120	1.440	1.280	-
Medellín, Central Mayorista de Antioquia	3.000	3.000	3.000	++
Neiva, Surabastos	960	1.280	1.170	-
San Gil (Santander)	1.280	1.440	1.387	=
Sogamoso (Boyacá)	1.000	1.167	1.063	=
Tunja, Complejo de Servicios del Sur	917	1.000	958	-
Ubaté (Cundinamarca)	1.000	1.000	1.000	=
Villavicencio, CAV	1.200	2.000	1.519	-
Yopal (Casanare)	1.800	2.500	2.150	n.d.
Perejil				
Arauca (Arauca)	5.000	5.000	5.000	++
Armenia, Mercar	5.500	8.750	7.042	-
Barranquilla, Barranquillita	7.500	8.000	7.833	=

Cuadro 2. Mercados mayoristas. Precios de venta de verduras y hortalizas (continuación)
2018 (29 de diciembre) - 2019 (4 de enero)

Productos y mercados	Pesos por kilogramo			
	Mínimo	Máximo	Medio	Tendencia
Perejil (continuación)				
Bogotá D. C., Corabastos	6.667	6.667	6.667	+++
Bucaramanga, Centroabastos	5.000	8.000	6.000	+
Chiquinquirá (Boyacá)	2.500	3.000	2.833	=
Duitama (Boyacá)	3.000	3.000	3.000	+++
Ibagué, Plaza La 21	7.000	7.500	7.417	+++
Ipiales (Nariño), Ipiales somos todos	5.000	5.000	5.000	-
Manizales, Centro Galerías	4.000	4.800	4.400	=
Medellín, Central Mayorista de Antioquia	6.000	7.000	6.094	+
Neiva, Surabastos	6.667	8.333	7.625	+
Pamplona (Norte de Santander)	4.000	5.000	4.500	++
Pasto, El Potrerillo	3.000	4.000	3.639	++
San Gil (Santander)	4.000	4.200	4.067	=
Sogamoso (Boyacá)	2.500	3.000	2.646	++
Tunja, Complejo de Servicios del Sur	3.000	3.750	3.333	+
Pimentón				
Arauca (Arauca)	3.500	3.500	3.500	=
Armenia, Mercar	1.800	2.300	2.050	+++
Barranquilla, Barranquillita	2.250	2.500	2.396	+
Barranquilla, Granabastos	2.333	2.500	2.438	+
Bogotá D. C., Corabastos	3.200	4.000	3.579	-
Bucaramanga, Centroabastos	2.000	3.500	2.764	-
Buenaventura (Valle del Cauca)	1.714	2.143	2.000	-
Cali, Cavasa	2.000	2.400	2.215	+
Cali, Santa Helena	1.800	2.000	1.967	+++
Cartagena, Bazurto	2.167	2.333	2.271	=
Cartago (Valle del Cauca)	2.000	2.000	2.000	-
Chiquinquirá (Boyacá)	1.429	1.429	1.429	+
Cúcuta, Cenabastos	2.083	2.500	2.273	-
Duitama (Boyacá)	2.143	2.143	2.143	++
Florencia (Caquetá)	1.643	1.714	1.679	++
Ibagué, Plaza La 21	1.440	2.000	1.857	+
La Ceja (Antioquia)	2.000	2.500	2.250	-
Manizales, Centro Galerías	2.500	2.800	2.600	++
Marinilla (Antioquia)	2.100	2.500	2.313	+
Medellín, Central Mayorista de Antioquia	2.500	3.200	2.915	+
Medellín, Plaza Minorista José María Villa	2.500	3.000	2.770	++
Montería, Mercado del Sur	3.000	4.000	3.438	+
Neiva, Surabastos	1.286	1.786	1.530	+
Palmira (Valle del Cauca)	2.200	2.500	2.300	+++
Pamplona (Norte de Santander)	1.667	2.500	2.146	-
Pasto, El Potrerillo	1.400	1.800	1.594	-
Peñol (Antioquia)	1.700	2.350	2.038	+
Pereira, La 41	2.500	3.000	2.754	++
Pereira, Mercasa	2.300	2.800	2.492	++
Popayán, Plaza de mercado del barrio Bolívar	1.429	1.714	1.607	+
Rionegro (Antioquia)	2.200	2.800	2.463	+

Productos y mercados	Pesos por kilogramo			
	Mínimo	Máximo	Medio	Tendencia
Pimentón (continuación)				
San Gil (Santander)	1.286	1.929	1.607	+++
Santa Marta (Magdalena)	2.083	2.083	2.083	-
Sincelejo, Nuevo Mercado	3.000	3.600	3.238	+
Socorro (Santander)	1.429	1.571	1.500	+++
Sogamoso (Boyacá)	1.786	2.000	1.833	+
Sonsón (Antioquia)	1.500	1.600	1.550	+
Tuluá (Valle del Cauca)	1.800	2.300	2.100	-
Tunja, Complejo de Servicios del Sur	1.429	1.786	1.571	-
Ubaté (Cundinamarca)	4.500	4.500	4.500	-
Valledupar, Mercabastos	2.917	3.333	3.073	+
Valledupar, Mercado Nuevo	2.917	3.333	3.125	=
Villavicencio, CAV	1.667	2.083	1.797	-
Yopal (Casanare)	2.917	3.083	3.000	+
Pimentón verde				
Bucaramanga, Centroabastos	1.154	1.385	1.269	-
Rábano rojo				
Armenia, Mercar	1.200	1.600	1.367	-
Barranquilla, Barranquillita	4.500	4.700	4.525	=
Bogotá D. C., Corabastos	1.100	1.400	1.300	++
Bucaramanga, Centroabastos	3.000	3.000	3.000	=
Cartagena, Bazurto	5.500	5.800	5.650	=
Manizales, Centro Galerías	3.000	4.000	3.500	=
Medellín, Central Mayorista de Antioquia	2.000	2.000	2.000	++
Neiva, Surabastos	2.500	3.500	3.063	+
Pasto, El Potrerillo	3.000	3.000	3.000	=
Remolacha				
Arauca (Arauca)	1.000	1.091	1.036	-
Armenia, Mercar	608	640	629	-
Barranquilla, Barranquillita	667	750	725	-
Barranquilla, Granabastos	967	1.167	1.050	++
Bogotá D. C., Corabastos	500	583	538	+
Bucaramanga, Centroabastos	800	900	850	-
Cartagena, Bazurto	750	800	767	+
Chiquinquirá (Boyacá)	700	700	700	=
El Santuario (Antioquia)	500	600	550	-
Florencia (Caquetá)	829	914	871	+
Ibagué, Plaza La 21	800	1.120	900	-
La Ceja (Antioquia)	1.000	1.200	1.100	+
Manizales, Centro Galerías	909	1.091	1.000	=
Medellín, Central Mayorista de Antioquia	500	600	550	-
Medellín, Plaza Minorista José María Villa	900	900	900	=
Montería, Mercado del Sur	1.000	1.200	1.075	-
Neiva, Surabastos	640	768	707	+
Rionegro (Antioquia)	700	800	750	-

Cuadro 2. Mercados mayoristas. Precios de venta de verduras y hortalizas (continuación)
2018 (29 de diciembre) - 2019 (4 de enero)

Productos y mercados	Pesos por kilogramo			
	Mínimo	Máximo	Medio	Tendencia
Remolacha (continuación)				
San Gil (Santander)	960	1.000	973	+
Santa Marta (Magdalena)	833	1.000	925	-
Sincelejo, Nuevo Mercado	1.000	1.000	1.000	+
Sogamoso (Boyacá)	800	840	810	+
Tunja, Complejo de Servicios del Sur	500	600	550	++
Valledupar, Mercabastos	833	1.167	1.021	-
Villavicencio, CAV	667	917	776	-
Yopal (Casanare)	1.000	1.083	1.042	=
Remolacha bogotana				
Buenaventura (Valle del Cauca)	1.200	1.440	1.280	++
Cali, Cavasa	583	750	667	-
Cali, Santa Helena	667	833	736	+
Palmira (Valle del Cauca)	750	833	778	++
Remolacha regional				
Cúcuta, Cenabastos	800	1.200	1.067	++
Marinilla (Antioquia)	500	550	528	-
Pamplona (Norte de Santander)	400	600	475	-
Repollo blanco				
Arauca (Arauca)	1.000	1.000	1.000	=
Armenia, Mercar	1.000	1.067	1.033	+
Barranquilla, Barranquillita	2.786	3.143	2.985	++
Barranquilla, Granabastos	2.543	2.714	2.602	++
Bucaramanga, Centroabastos	800	960	880	=
Buenaventura (Valle del Cauca)	1.333	1.500	1.389	=
Cali, Cavasa	1.100	1.267	1.153	-
Cali, Santa Helena	1.067	1.233	1.172	+
Cartagena, Bazaruto	2.000	2.114	2.057	+
Cartago (Valle del Cauca)	1.400	1.480	1.427	=
El Santuario (Antioquia)	1.667	2.333	2.128	+++
La Ceja (Antioquia)	2.600	2.800	2.675	++
La Unión (Nariño)	583	667	646	-
Marinilla (Antioquia)	2.000	2.125	2.063	+++
Medellín, Central Mayorista de Antioquia	1.846	2.000	1.953	+++
Medellín, Plaza Minorista José María Villa	1.846	2.154	1.990	++
Montería, Mercado del Sur	2.333	2.667	2.486	+++
Palmira (Valle del Cauca)	1.500	1.667	1.583	+++
Pasto, El Potrerillo	500	633	567	++
Pereira, La 41	1.520	1.600	1.540	++
Pereira, Mercasa	1.600	1.760	1.640	+++
Popayán, Plaza de mercado del barrio Bolívar	800	900	813	+
Rionegro (Antioquia)	1.917	2.250	2.073	+++
Santa Marta (Magdalena)	2.571	2.571	2.571	++
Sincelejo, Nuevo Mercado	2.000	2.500	2.306	+
Sonsón (Antioquia)	1.538	1.538	1.538	-

Productos y mercados	Pesos por kilogramo			
	Mínimo	Máximo	Medio	Tendencia
Repollo blanco (continuación)				
Tuluá (Valle del Cauca)	1.167	1.267	1.221	-
Valledupar, Mercabastos	1.286	1.429	1.339	++
Villavicencio, CAV	3.000	3.667	3.368	+++
Yopal (Casanare)	1.000	1.250	1.125	n.d.
Repollo blanco bogotano				
Pereira, Mercasa	2.429	2.429	2.429	++
Repollo morado				
Bogotá D. C., Corabastos	1.143	1.429	1.286	-
Bucaramanga, Centroabastos	1.400	1.500	1.450	=
Buenaventura (Valle del Cauca)	1.500	1.667	1.583	-
Cali, Cavasa	750	1.500	1.076	+
Cúcuta, Cenabastos	1.389	1.667	1.574	-
Medellín, Central Mayorista de Antioquia	1.111	1.333	1.244	-
Pamplona (Norte de Santander)	1.000	1.222	1.111	-
Pasto, El Potrerillo	375	625	501	-
Repollo verde				
Bogotá D. C., Corabastos	2.429	2.857	2.651	++
Cúcuta, Cenabastos	1.100	1.400	1.238	+++
Duitama (Boyacá)	667	667	667	n.d.
Ipiales (Nariño), Ipiales somos todos	800	900	850	+
Manizales, Centro Galerías	1.600	2.000	1.733	++
Pamplona (Norte de Santander)	1.000	1.100	1.033	+++
San Gil (Santander)	960	1.120	1.035	-
Sogamoso (Boyacá)	1.000	1.033	1.010	+
Tunja, Complejo de Servicios del Sur	1.000	1.083	1.028	++
Tomate chonto				
Arauca (Arauca)	1.727	1.727	1.727	-
Armenia, Mercar	1.727	1.818	1.758	+
Barranquilla, Barranquillita	1.560	1.920	1.745	-
Barranquilla, Granabastos	1.520	2.000	1.765	-
Bogotá D. C., Corabastos	1.364	1.591	1.479	-
Cali, Cavasa	1.500	2.500	2.052	-
Cali, Santa Helena	1.800	2.000	1.833	-
Cartagena, Bazaruto	1.680	1.840	1.770	+
Cartago (Valle del Cauca)	1.800	2.000	1.933	-
Chiquinquirá (Boyacá)	1.591	1.591	1.591	-
Cúcuta, Cenabastos	1.042	1.667	1.360	-
Duitama (Boyacá)	1.364	1.364	1.364	=
Florencia (Caquetá)	1.320	1.400	1.360	-
Ibagué, Plaza La 21	1.000	1.200	1.157	-
Manizales, Centro Galerías	1.364	1.727	1.568	-
Neiva, Surabastos	1.304	1.522	1.413	-
Palmira (Valle del Cauca)	2.200	2.300	2.225	+
Pamplona (Norte de Santander)	1.250	1.667	1.415	-
Peñol (Antioquia)	1.450	2.200	1.813	-

Cuadro 2. Mercados mayoristas. Precios de venta de verduras y hortalizas (continuación)
2018 (29 de diciembre) - 2019 (4 de enero)

Productos y mercados	Pesos por kilogramo			
	Mínimo	Máximo	Medio	Tendencia
Tomate chonto (continuación)				
Pereira, La 41	1.600	2.200	1.933	-
Pereira, Mercasa	1.400	2.000	1.742	-
Santa Bárbara (Antioquia)	1.600	2.200	1.833	-
Santa Marta (Magdalena)	1.600	2.080	1.893	-
Sincelejo, Nuevo Mercado	1.600	2.000	1.775	-
Sogamoso (Boyacá)	1.136	1.591	1.358	-
Tuluá (Valle del Cauca)	1.700	2.200	1.925	-
Tunja, Complejo de Servicios del Sur	1.364	1.591	1.470	-
Ubaté (Cundinamarca)	1.500	1.600	1.550	-
Valledupar, Mercabastos	1.000	1.800	1.450	-
Valledupar, Mercado Nuevo	1.000	1.800	1.450	-
Villavicencio, CAV	1.250	1.750	1.500	-
Tomate chonto regional				
Buenaventura (Valle del Cauca)	2.000	2.500	2.333	-
La Ceja (Antioquia)	1.300	2.400	1.825	-
Marinilla (Antioquia)	1.300	2.200	1.676	-
Medellín, Central Mayorista de Antioquia	1.600	2.700	2.000	-
Medellín, Plaza Minorista José María Villa	1.600	2.000	1.810	-
Montería, Mercado del Sur	1.800	2.000	1.850	-
Peñol (Antioquia)	1.300	2.000	1.650	-
Rionegro (Antioquia)	1.400	2.000	1.756	-
Sonsón (Antioquia)	1.700	2.000	1.875	+++
Tomate larga vida				
Bogotá D. C., Corabastos	1.750	2.500	2.000	-
Cali, Cavasa	1.800	2.500	2.167	-
Cali, Santa Helena	2.200	2.500	2.317	+
Florencia (Caquetá)	1.760	1.840	1.800	-
Medellín, Central Mayorista de Antioquia	3.000	3.500	3.056	+
Neiva, Surabastos	2.045	2.273	2.159	-
Pasto, El Potrerillo	1.500	2.000	1.792	-
Popayán, Plaza de mercado del barrio Bolívar	2.133	2.267	2.175	-
Tunja, Complejo de Servicios del Sur	1.455	1.591	1.545	-
Villavicencio, CAV	1.250	1.500	1.392	-
Tomate riñón				
Armenia, Mercar	2.500	2.600	2.533	++
Bucaramanga, Centroabastos	2.273	2.500	2.386	=
Cartago (Valle del Cauca)	2.600	2.700	2.650	-
Manizales, Centro Galerías	2.000	2.000	2.000	n.d.
Medellín, Central Mayorista de Antioquia	2.500	3.000	2.600	+
Sincelejo, Nuevo Mercado	2.500	3.000	2.783	+
Tomate riñón valluno				
Pereira, Mercasa	2.500	3.200	2.900	++
Tomate Riogrande				
Bucaramanga, Centroabastos	1.136	1.591	1.303	-
Cúcuta, Cenabastos	1.042	1.667	1.366	-
Duitama (Boyacá)	1.591	1.591	1.591	=
San Gil (Santander)	1.680	1.800	1.760	+
Socorro (Santander)	1.800	1.880	1.827	+
Sogamoso (Boyacá)	1.136	1.591	1.343	-
Yopal (Casanare)	2.000	2.250	2.125	-
Tomate Riogrande bumangués				
Barranquilla, Barranquillita	1.720	2.200	1.980	-
Barranquilla, Granabastos	2.045	2.364	2.193	-
Cartagena, Bazurto	2.364	2.500	2.455	+
Zanahoria				
Arauca (Arauca)	1.273	1.273	1.273	++
Armenia, Mercar	1.083	1.500	1.275	+
Bogotá D. C., Corabastos	1.000	1.500	1.271	+
Bucaramanga, Centroabastos	833	1.333	1.097	+++
Buenaventura (Valle del Cauca)	900	900	900	+
Cali, Cavasa	440	800	676	-
Cali, Santa Helena	700	900	800	++
Cartago (Valle del Cauca)	1.167	1.250	1.222	-
Chiquinquirá (Boyacá)	833	833	833	++
Cúcuta, Cenabastos	833	1.000	910	-
Duitama (Boyacá)	833	833	833	-
Florencia (Caquetá)	1.414	1.500	1.457	++
Ibagué, Plaza La 21	1.120	1.600	1.300	-
Ipiales (Nariño), Ipiales somos todos	440	500	470	++
La Unión (Nariño)	500	583	542	+++
Manizales, Centro Galerías	1.210	1.290	1.253	+
Neiva, Surabastos	1.184	1.440	1.273	+++
Palmira (Valle del Cauca)	740	840	775	+++
Pamplona (Norte de Santander)	833	1.167	1.000	-
Pasto, El Potrerillo	440	540	492	+++
Popayán, Plaza de mercado del barrio Bolívar	550	700	615	+++
San Gil (Santander)	1.000	1.250	1.108	+
Santa Marta (Magdalena)	1.000	1.067	1.039	-
Sincelejo, Nuevo Mercado	1.500	1.625	1.609	+
Sogamoso (Boyacá)	917	1.000	944	++
Tunja, Complejo de Servicios del Sur	917	1.083	986	++
Ubaté (Cundinamarca)	1.200	1.200	1.200	=
Valledupar, Mercabastos	1.250	1.667	1.417	+++
Villavicencio, CAV	917	1.333	1.149	-
Yopal (Casanare)	833	1.167	1.000	=
Zanahoria bogotana				
Barranquilla, Barranquillita	1.000	1.667	1.333	++

Cuadro 2. Mercados mayoristas. Precios de venta de verduras y hortalizas (conclusión)
2018 (29 de diciembre) - 2019 (4 de enero)

Productos y mercados	Pesos por kilogramo			
	Precios			Tenden- cia
	Mínimo	Máximo	Medio	
Zanahoria bogotana (continuación)				
Barranquilla, Granabastos	1.083	1.667	1.358	+++
Cali, Cavasa	1.083	1.500	1.292	-
Cartagena, Bazurto	1.050	1.083	1.071	=
Cúcuta, Cenabastos	1.167	1.500	1.269	-
Palmira (Valle del Cauca)	1.333	1.417	1.361	+++
Pereira, La 41	1.250	1.500	1.367	-
Pereira, Mercasa	1.000	1.333	1.149	-
Tuluá (Valle del Cauca)	1.167	1.250	1.198	-

TENDENCIAS

---	-
Variación mayor al -20 %	Variación entre 0 % y -10 %
--	=
Variación entre -10 % y -20 %	Variación igual a 0 %

Productos y mercados	Pesos por kilogramo			
	Precios			Tenden- cia
	Mínimo	Máximo	Medio	
Zanahoria larga vida				
El Santuario (Antioquia)	1.056	1.444	1.264	++
La Ceja (Antioquia)	1.000	1.500	1.193	++
Marinilla (Antioquia)	1.400	1.500	1.450	++
Medellín, Central Mayorista de Antioquia	1.000	1.444	1.239	++
Medellín, Plaza Minorista José María Villa	1.222	1.556	1.457	++
Montería, Mercado del Sur	1.444	1.778	1.574	++
Rionegro (Antioquia)	1.353	1.471	1.404	+++
Sonsón (Antioquia)	1.000	1.000	1.000	+++

+	+++
Variación entre 0 % y 10 %	Variación mayor al 20 %
++	n. d.
Variación entre 10 % y 20 %	No determinado

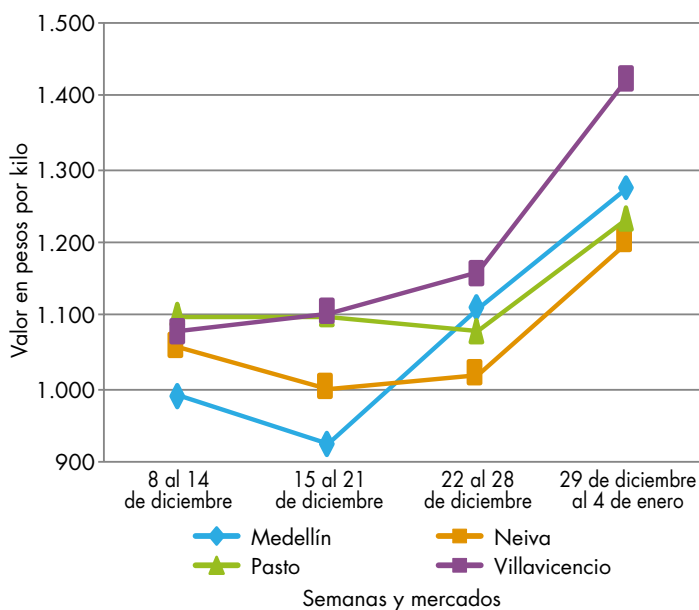
FRUTAS FRESCAS

Alza en los precios del mango Tommy

Durante esta semana se observó una tendencia al alza en los precios del mango Tommy, teniendo en cuenta una disminución en las actividades de producción y recolección en las zonas de cultivos ubicadas en Guamo y Espinal (Tolima), La Mesa y Anapoima (Cundinamarca); sumado esto a un menor ingreso de carga procedente de Ecuador; comportamiento que se hizo evidente en treinta y uno de los treinta y cuatro mercados en donde comercializó. En Pasto y Villavicencio, el precio aumentó en promedio un 19,80%, lo que indicó que el kilo se cotizó a \$1.233 y a \$1.455, respectivamente.

Esta semana también se observó un incremento en los precios los limones Tahití y común, el tomate de árbol,

Gráfico 4. Comportamiento de los precios del mango Tommy 2018 (8 de diciembre) - 2019 (4 de enero)



Fuente: DANE, Sipsa.

el kiwi, el aguacate papelillo, la uva Isabela, la naranja Valencia y la manzana verde importada. En cuanto al limón común, una menor disponibilidad de este producto que llegó desde El Peñol (Nariño), Cepitá (Santander), Patía (Cauca), Taminango (Nariño) y Caicedonia (Valle del Cauca) llevó a que el precio subiera en veintiséis de los veintinueve mercados en donde vendió. En Neiva, por ejemplo, el kilo se comercializó a \$1.867; un 55,58% más que la semana anterior.

En cuanto al limón Tahití, su precio mayorista subió en veintisiete de los treinta y un mercados en donde se vendió porque la demanda fue mucho más alta que la oferta que ingresó desde Taminango y Policarpa (Nariño), La Pintada y Venecia (Antioquia), Chinchiná y Manizales (Caldas), Bucaramanga (Santander), Caicedonia y Tuluá (Valle del Cauca); esta situación se evidenció en Barranquilla y Pereira, ciudades en donde el precio superó un alza del 10,00%, por lo que el kilo se vendió a \$1.724 y a \$1.333, respectivamente.

Al mismo tiempo, la finalización de algunos ciclos productivos en los municipios de Santa Rosa de Osos, Santuario y San Vicente (Antioquia), y Samaniego (Nariño), y el menor ingreso en el volumen de acopio originario Cabrera (Cundinamarca) y Cajamarca (Tolima) contribuyeron a que el precio del tomate de árbol aumentara en treinta y dos de los cuarenta y siete mercados en donde se vendió esta semana. En Medellín y Montería, por ejemplo, el kilo se cotizó a \$1.000 y a \$1.413, respectivamente, lo que representó una variación del 12,85%.

A diferencia de los productos anteriores, se observó una reducción en los precios de la guayaba pera en diecisiete de los treinta y cinco mercados en donde se vendió; según las fuentes encuestadas, debido una mayor oferta de fruta como consecuencia del inicio de nuevos ciclos de cosechas en las áreas cultivadas de La Unión y Restrepo (Valle del Cauca), Rivera (Huila), La Unión y San Pedro de Cartago (Nariño), San Bernardo (Cundinamarca), Aguadas (Caldas), Pereira (Risaralda), Santuario y Guarne (Antioquia). Por lo anterior, en las ciudades de Neiva y Villavicencio el precio superó una reducción del 18,00%, lo que significó que el kilo se vendió a \$1.771 y a \$956, respectivamente.

Cuadro 3. Mercados mayoristas. Precios de venta de frutas frescas 2018 (29 de diciembre) - 2019 (4 de enero)

Productos y mercados	Pesos por kilogramo			
	Mínimo	Máximo	Medio	Tendencia
Aguacate común				
Bucaramanga, Centroabastos	4.500	5.000	4.833	+
Buenaventura (Valle del Cauca)	3.500	4.000	3.667	-
Palmira (Valle del Cauca)	2.600	2.600	2.600	+
Santa Bárbara (Antioquia)	2.500	2.800	2.650	=
Aguacate Hass				
Bogotá D. C., Corabastos	3.500	4.000	3.767	-
La Ceja (Antioquia)	1.300	1.800	1.517	-
Medellín, Central Mayorista de Antioquia	2.000	2.000	2.000	=
San Gil (Santander)	4.200	4.500	4.300	=
San Vicente (Antioquia)	1.600	1.800	1.688	-
Socorro (Santander)	4.000	4.200	4.133	=
Sonsón (Antioquia)	1.500	1.500	1.500	=
Tunja, Complejo de Servicios del Sur	2.800	3.000	2.867	-
Aguacate papelillo				
Arauca (Arauca)	5.200	5.500	5.300	+
Armenia, Mercar	3.500	4.000	3.717	+
Armenia, Retiro	2.800	3.300	3.075	+
Bogotá D. C., Corabastos	4.400	5.000	4.713	-
Bucaramanga, Centroabastos	4.000	4.500	4.333	+
Buenaventura (Valle del Cauca)	4.000	4.500	4.167	=
Cali, Cavasa	3.500	3.700	3.575	+
Cali, Santa Helena	3.500	4.000	3.800	+
Cartagena, Bazaruto	3.000	3.200	3.150	=
Cartago (Valle del Cauca)	3.500	3.600	3.533	=
Cúcuta, Cenabastos	4.500	5.000	4.750	++
Duitama (Boyacá)	4.500	4.500	4.500	-
Florencia (Caquetá)	3.500	3.600	3.550	+
Ibagué, Plaza La 21	3.500	4.500	3.975	+
Manizales, Centro Galerías	3.000	3.200	3.100	-
Medellín, Central Mayorista de Antioquia	3.200	3.600	3.470	+
Medellín, Plaza Minorista José María Villa	3.200	4.000	3.486	-
Montería, Mercado del Sur	4.000	5.000	4.500	+
Neiva, Surabastos	3.500	4.500	4.188	+
Palmira (Valle del Cauca)	3.600	3.800	3.675	+
Pereira, La 41	3.000	3.500	3.267	-
Pereira, Mercasa	3.200	3.500	3.250	+
Popayán, Plaza de mercado del barrio Bolívar	3.600	3.800	3.742	+
Rionegro (Antioquia)	3.300	3.800	3.544	+
Santa Bárbara (Antioquia)	2.600	2.800	2.700	+
Sincelejo, Nuevo Mercado	3.750	4.000	3.938	+
Sogamoso (Boyacá)	4.500	5.000	4.883	+
Tuluá (Valle del Cauca)	3.600	3.800	3.746	+
Tunja, Complejo de Servicios del Sur	4.000	4.500	4.333	-
Ubaté (Cundinamarca)	5.000	5.000	5.000	+
Valledupar, Mercado Nuevo	5.000	5.000	5.000	n.d.

Productos y mercados	Pesos por kilogramo			
	Mínimo	Máximo	Medio	Tendencia
Aguacate papelillo (continuación)				
Villavicencio, CAV	4.500	6.000	5.153	+
Badea				
Bucaramanga, Centroabastos	1.000	1.000	1.000	-
Neiva, Surabastos	1.500	1.700	1.600	+
Banano bocadillo				
Duitama (Boyacá)	1.150	1.250	1.183	-
Medellín, Central Mayorista de Antioquia	1.300	1.300	1.300	+
Sogamoso (Boyacá)	1.200	1.250	1.217	-
Tunja, Complejo de Servicios del Sur	1.300	1.500	1.450	-
Banano criollo				
Armenia, Mercar	600	700	633	=
Armenia, Retiro	400	450	433	-
Barranquilla, Barranquillita	420	480	450	=
Bogotá D. C., Corabastos	1.100	1.200	1.160	-
Bucaramanga, Centroabastos	1.700	1.800	1.750	+
Buenaventura (Valle del Cauca)	1.111	1.222	1.167	+
Cali, Cavasa	889	1.000	951	+
Cali, Santa Helena	778	889	806	+
Cartago (Valle del Cauca)	760	880	813	=
Chiquinquirá (Boyacá)	1.250	1.400	1.300	-
Cúcuta, Cenabastos	1.200	1.500	1.381	-
Cúcuta, La Nueva Sexta	833	1.000	926	+
Florencia (Caquetá)	960	1.000	980	+
Ibagué, Plaza La 21	800	1.000	925	-
Ipiales (Nariño), Ipiales somos todos	741	741	741	=
La Ceja (Antioquia)	700	900	800	+
La Unión (Nariño)	2.000	2.500	2.250	-
Manizales, Centro Galerías	800	1.000	925	=
Medellín, Central Mayorista de Antioquia	600	700	650	-
Medellín, Plaza Minorista José María Villa	700	800	750	=
Neiva, Surabastos	720	800	793	+
Palmira (Valle del Cauca)	1.100	1.200	1.150	=
Pamplona (Norte de Santander)	1.800	2.000	1.900	=
Pereira, La 41	900	1.000	967	-
Pereira, Mercasa	800	1.000	850	-
Popayán, Plaza de mercado del barrio Bolívar	1.100	1.200	1.150	-
Rionegro (Antioquia)	1.000	1.100	1.028	+
San Gil (Santander)	480	600	547	-
Santa Bárbara (Antioquia)	500	600	525	+
Santa Marta (Magdalena)	471	588	529	=
Socorro (Santander)	520	560	533	-
Sogamoso (Boyacá)	1.100	1.150	1.133	-
Sonsón (Antioquia)	500	750	625	-

Cuadro 3. Mercados mayoristas. Precios de venta de frutas frescas (continuación)
2018 (29 de diciembre) - 2019 (4 de enero)

Productos y mercados	Pesos por kilogramo				Tendencia	Productos y mercados	Pesos por kilogramo				Tendencia
	Mínimo	Máximo	Medio				Mínimo	Máximo	Medio		
Banano criollo (continuación)						Ciruela roja (continuación)					
Tuluá (Valle del Cauca)	700	800	763		+	Neiva, Surabastos	1.520	2.800	2.320		+++
Tunja, Complejo de Servicios del Sur	1.400	1.500	1.417		+	Pamplona (Norte de Santander)	2.000	2.000	2.000		=
Banano Urabá						Coco					
Arauca (Arauca)	1.389	1.500	1.426		+	Armenia, Mercar	2.400	2.467	2.433		=
Barranquilla, Barranquillita	600	600	600		=	Barranquilla, Barranquillita	2.700	2.800	2.750		+
Bogotá D. C., Corabastos	1.000	1.100	1.043		+	Bogotá D. C., Corabastos	2.917	3.167	3.014		-
Bucaramanga, Centroabastos	1.100	1.150	1.133		+	Bucaramanga, Centroabastos	4.333	4.333	4.333		=
Chiquinquirá (Boyacá)	1.200	1.300	1.250		+	Cali, Cavasa	1.818	1.939	1.828		+
Duitama (Boyacá)	1.000	1.000	1.000		-	Cali, Santa Helena	1.125	1.167	1.146		-
Medellín, Central Mayorista de Antioquia	900	1.000	920		-	Cartagena, Bazurto	2.840	3.000	2.961		+
Medellín, Plaza Minorista José María Villa	1.000	1.000	1.000		=	Cartago (Valle del Cauca)	2.000	2.133	2.067		=
Montería, Mercado del Sur	700	800	758		-	La Unión (Nariño)	1.389	1.389	1.389		=
Pamplona (Norte de Santander)	1.300	1.350	1.325		+	Manizales, Centro Galerías	2.581	2.903	2.731		-
Sincelejo, Nuevo Mercado	680	680	680		=	Medellín, Central Mayorista de Antioquia	4.231	6.000	5.115		=
Sogamoso (Boyacá)	1.000	1.100	1.050		-	Montería, Mercado del Sur	3.000	3.200	3.125		-
Valledupar, Mercabastos	375	425	406		+	Palmira (Valle del Cauca)	1.667	1.667	1.667		=
Villavicencio, CAV	600	680	667		-	Pereira, La 41	2.267	2.667	2.433		+
Borojó						Curuba					
Bogotá D. C., Corabastos	3.000	3.500	3.033		+	Arauca (Arauca)	2.083	2.083	2.083		+
Bucaramanga, Centroabastos	4.000	4.000	4.000		=	Armenia, Mercar	1.700	1.800	1.767		-
Cúcuta, Cenabastos	4.000	5.000	4.778		+	Barranquilla, Barranquillita	2.000	2.080	2.053		+
Medellín, Central Mayorista de Antioquia	2.500	3.000	2.600		+	Bogotá D. C., Corabastos	1.136	1.364	1.261		+
Villavicencio, CAV	4.000	5.000	4.167		+	Bucaramanga, Centroabastos	720	920	813		+++
Breva						Ciruela importada					
Bucaramanga, Centroabastos	2.000	3.000	2.500		+++	Bogotá D. C., Corabastos	10.000	10.222	10.074		+
Ibagué, Plaza La 21	2.800	3.200	2.933		n.d.	Bucaramanga, Centroabastos	7.727	7.727	7.727		=
Medellín, Central Mayorista de Antioquia	3.000	4.800	3.715		++	Cúcuta, Cenabastos	10.000	10.000	10.000		=
Ciruela roja						Ciruela roja					
Medellín, Central Mayorista de Antioquia	10.000	11.250	10.833		+	Bogotá D. C., Corabastos	1.400	1.600	1.507		+
Neiva, Surabastos	9.889	10.000	9.944		-	Bucaramanga, Centroabastos	2.400	2.600	2.500		++
Valledupar, Mercado Nuevo	8.750	9.000	8.875		=	Cúcuta, Cenabastos	2.000	2.500	2.063		-
Ciruela roja						Ciruela roja					
Medellín, Central Mayorista de Antioquia	2.500	3.000	2.750		+	Medellín, Central Mayorista de Antioquia	1.400	1.400	1.400		+
Ciruela roja						Ciruela roja					
Neiva, Surabastos	1.200	1.800	1.560		++	Neiva, Surabastos	1.200	1.800	1.560		++
Pamplona (Norte de Santander)	500	625	563		++	Pamplona (Norte de Santander)	500	625	563		++
San Gil (Santander)	1.000	1.200	1.113		-	San Gil (Santander)	1.000	1.200	1.113		-
Socorro (Santander)	1.120	1.200	1.147		=	Socorro (Santander)	1.120	1.200	1.147		=
Sonsón (Antioquia)	1.000	1.000	1.000		=	Sonsón (Antioquia)	1.000	1.000	1.000		=
Tunja, Complejo de Servicios del Sur	909	1.000	924		+	Tunja, Complejo de Servicios del Sur	909	1.000	924		+
Valledupar, Mercabastos	1.400	1.600	1.500		-	Valledupar, Mercabastos	1.400	1.600	1.500		-
Villavicencio, CAV	1.040	1.200	1.143		-	Villavicencio, CAV	1.040	1.200	1.143		-

Cuadro 3. Mercados mayoristas. Precios de venta de frutas frescas (continuación)
2018 (29 de diciembre) - 2019 (4 de enero)

Productos y mercados	Pesos por kilogramo			
	Mínimo	Máximo	Medio	Tendencia
Durazno importado				
Medellín, Central Mayorista de Antioquia	8.889	9.444	8.958	+
Neiva, Surabastos	11.125	11.250	11.188	-
Valledupar, Mercado Nuevo	8.750	9.000	8.875	=
Durazno nacional				
Bogotá D. C., Corabastos	4.000	4.500	4.240	+
Bucaramanga, Centroabastos	3.000	4.000	3.633	+++
Chiquinquirá (Boyacá)	2.273	2.727	2.424	++
Medellín, Central Mayorista de Antioquia	4.000	4.500	4.200	-
San Gil (Santander)	4.000	4.200	4.067	=
Socorro (Santander)	2.800	3.000	2.933	=
Tunja, Complejo de Servicios del Sur	1.091	1.364	1.227	+
Feijoa				
Bogotá D. C., Corabastos	4.000	4.000	4.000	+
Duitama (Boyacá)	1.136	1.136	1.136	n.d.
San Gil (Santander)	3.000	4.000	3.500	+
Socorro (Santander)	4.000	4.200	4.067	n.d.
Tunja, Complejo de Servicios del Sur	2.273	2.500	2.348	n.d.
Fresa				
Armenia, Mercar	5.000	5.000	5.000	=
Bogotá D. C., Corabastos	5.000	6.500	5.770	-
Bucaramanga, Centroabastos	4.000	4.500	4.167	+
Cali, Cavasa	4.000	4.400	4.175	+
Cali, Santa Helena	5.000	5.500	5.250	-
Cartago (Valle del Cauca)	3.800	4.000	3.933	=
Chiquinquirá (Boyacá)	3.600	3.700	3.633	-
Cúcuta, Cenabastos	3.000	3.000	3.000	=
Duitama (Boyacá)	3.800	4.000	3.900	=
Manizales, Centro Galerías	4.000	5.000	4.567	=
Medellín, Central Mayorista de Antioquia	6.500	6.500	6.500	-
Medellín, Plaza Minorista José María Villa	7.000	7.000	7.000	=
Montería, Mercado del Sur	4.000	4.000	4.000	=
Neiva, Surabastos	3.750	4.375	4.063	-
Pasto, El Potrerillo	4.000	5.000	4.556	+
Pereira, Mercasa	4.000	4.200	4.150	=
San Gil (Santander)	5.067	5.333	5.244	-
San Vicente (Antioquia)	6.000	6.200	6.075	+
Sincelejo, Nuevo Mercado	3.600	4.000	3.700	-
Socorro (Santander)	5.333	5.600	5.511	=
Sogamoso (Boyacá)	4.000	4.500	4.250	+
Tunja, Complejo de Servicios del Sur	3.733	4.000	3.911	+
Villavicencio, CAV	4.250	5.000	4.641	-
Yopal (Casanare)	4.375	4.750	4.563	-

Productos y mercados	Pesos por kilogramo			
	Mínimo	Máximo	Medio	Tendencia
Granadilla				
Arauca (Arauca)	5.000	5.417	5.194	+
Bogotá D. C., Corabastos	3.867	4.667	4.328	++
Bucaramanga, Centroabastos	4.286	5.143	4.786	++
Cali, Cavasa	3.333	4.333	3.793	++
Cartagena, Bazurto	3.231	3.462	3.385	+
Cúcuta, Cenabastos	3.929	4.286	4.048	+
Duitama (Boyacá)	4.000	4.333	4.222	+++
Ibagué, Plaza La 21	2.000	2.333	2.236	-
La Unión (Nariño)	1.333	1.667	1.417	+
Manizales, Centro Galerías	4.000	4.333	4.167	=
Medellín, Central Mayorista de Antioquia	3.077	4.700	3.848	++
Palmira (Valle del Cauca)	3.333	3.667	3.556	+
Pasto, El Potrerillo	2.667	3.000	2.852	++
Pereira, Mercasa	3.667	4.667	4.167	+
Popayán, Plaza de mercado del barrio Bolívar	2.667	2.800	2.756	-
Rionegro (Antioquia)	4.231	5.000	4.712	-
San Gil (Santander)	4.429	4.786	4.619	+
Sincelejo, Nuevo Mercado	5.000	5.000	5.000	+
Socorro (Santander)	3.929	4.071	4.000	-
Sogamoso (Boyacá)	4.333	4.667	4.533	+
Tuluá (Valle del Cauca)	3.000	3.333	3.292	+
Tunja, Complejo de Servicios del Sur	3.000	3.467	3.244	+++
Ubaté (Cundinamarca)	4.667	4.667	4.667	+++
Villavicencio, CAV	4.000	5.000	4.444	++
Yopal (Casanare)	4.333	5.200	4.767	++
Guanábana				
Armenia, Mercar	2.500	2.600	2.550	-
Bogotá D. C., Corabastos	3.000	3.800	3.467	+
Bucaramanga, Centroabastos	2.200	2.800	2.500	+
Cali, Cavasa	2.500	2.600	2.548	=
Cartago (Valle del Cauca)	2.600	2.700	2.650	=
Cúcuta, Cenabastos	2.800	3.000	2.944	-
Duitama (Boyacá)	2.800	3.000	2.933	+
Ibagué, Plaza La 21	2.200	2.500	2.433	-
Ipiales (Nariño), Ipiales somos todos	2.400	2.560	2.480	+
Manizales, Centro Galerías	2.000	2.000	2.000	-
Medellín, Central Mayorista de Antioquia	2.500	2.500	2.500	+
Medellín, Plaza Minorista José María Villa	2.400	2.600	2.525	-
Pasto, El Potrerillo	3.200	3.500	3.350	-
Pereira, La 41	2.800	2.800	2.800	+
Pereira, Mercasa	2.300	2.800	2.563	-
Popayán, Plaza de mercado del barrio Bolívar	2.600	2.800	2.663	=
San Gil (Santander)	2.600	2.800	2.667	-
Santa Bárbara (Antioquia)	1.100	1.300	1.238	+++
Socorro (Santander)	3.200	3.300	3.233	-

Cuadro 3. Mercados mayoristas. Precios de venta de frutas frescas (continuación)
2018 (29 de diciembre) - 2019 (4 de enero)

Productos y mercados	Pesos por kilogramo			
	Mínimo	Máximo	Medio	Tendencia
Guanábana (continuación)				
Sogamoso (Boyacá)	2.500	3.000	2.767	-
Tunja, Complejo de Servicios del Sur	2.500	3.000	2.767	+
Villavicencio, CAV	3.300	3.500	3.425	-
Guayaba agria				
Armenia, Mercar	1.800	2.000	1.867	-
Cartago (Valle del Cauca)	2.000	2.000	2.000	+
Manizales, Centro Galerías	2.500	2.500	2.500	=
Monterías, Mercado del Sur	1.200	1.400	1.273	+
Pereira, La 41	2.000	2.300	2.083	+
Pereira, Mercasa	1.500	2.000	1.775	+
Sincelejo, Nuevo Mercado	1.800	2.200	1.983	++
Guayaba Atlántico				
Barranquilla, Barranquillita	1.600	1.600	1.600	-
Guayaba común				
Barranquilla, Barranquillita	1.800	2.200	2.025	-
Cartagena, Bazurto	1.520	1.800	1.660	-
Cúcuta, Cenabastos	1.167	1.333	1.267	+
Sincelejo, Nuevo Mercado	1.500	1.700	1.583	+
Valledupar, Mercabastos	2.000	2.400	2.092	+
Guayaba manzana				
Cartago (Valle del Cauca)	1.500	1.600	1.550	=
Manizales, Centro Galerías	2.000	2.500	2.175	=
Medellín, Central Mayorista de Antioquia	2.000	2.200	2.175	+
Rionegro (Antioquia)	2.500	2.600	2.531	=
Guayaba pera				
Arauca (Arauca)	2.045	2.045	2.045	=
Armenia, Mercar	1.000	1.100	1.033	=
Barranquilla, Barranquillita	2.000	2.300	2.138	-
Barranquilla, Granabastos	2.000	2.400	2.225	+
Bogotá D. C., Corabastos	1.429	1.786	1.613	-
Bucaramanga, Centroabastos	1.400	1.520	1.480	-
Buenaventura (Valle del Cauca)	1.600	2.000	1.733	=
Cali, Cavasa	1.200	1.300	1.242	+
Cali, Santa Helena	1.000	1.200	1.117	-
Cartagena, Bazurto	1.900	2.000	1.975	=
Cartago (Valle del Cauca)	1.200	1.400	1.300	=
Chiquinquirá (Boyacá)	1.200	1.400	1.267	-
Cúcuta, Cenabastos	1.818	2.045	1.995	-
Duitama (Boyacá)	1.200	1.200	1.200	-
Ibagué, Plaza La 21	1.000	1.600	1.263	-
Ipiales (Nariño), Ipiales somos todos	1.700	1.800	1.750	-
La Ceja (Antioquia)	1.000	1.200	1.100	+
La Unión (Nariño)	1.250	1.250	1.250	++
Manizales, Centro Galerías	1.000	1.200	1.133	=
Guayaba pera (continuación)				
Medellín, Central Mayorista de Antioquia	1.200	1.300	1.225	+
Medellín, Plaza Minorista José María Villa	1.200	1.300	1.220	-
Neiva, Surabastos	1.500	2.000	1.771	-
Palmira (Valle del Cauca)	1.000	1.100	1.025	-
Pasto, El Potrerillo	1.200	1.500	1.306	+
Pereira, La 41	1.200	1.300	1.217	+
Pereira, Mercasa	1.000	1.200	1.079	-
Popayán, Plaza de mercado del barrio Bolívar	1.450	1.500	1.494	=
Rionegro (Antioquia)	1.400	1.500	1.463	=
San Gil (Santander)	1.680	1.800	1.720	+
Socorro (Santander)	2.267	2.400	2.356	=
Sogamoso (Boyacá)	1.300	1.500	1.400	-
Tuluá (Valle del Cauca)	1.100	1.300	1.213	+
Tunja, Complejo de Servicios del Sur	1.000	1.100	1.033	-
Ubaté (Cundinamarca)	1.700	1.700	1.700	-
Villavicencio, CAV	900	1.000	956	-
Guayaba pera valluna				
Medellín, Central Mayorista de Antioquia	1.700	1.800	1.717	+
Gulupa				
Bogotá D. C., Corabastos	1.000	1.333	1.227	+
Ibagué, Plaza La 21	960	1.040	970	+
Medellín, Central Mayorista de Antioquia	1.200	1.200	1.200	++
Neiva, Surabastos	1.440	1.600	1.580	-
Peñol (Antioquia)	800	950	860	+
Sonsón (Antioquia)	600	800	675	+
Higo				
Bogotá D. C., Corabastos	3.500	4.000	3.950	-
Medellín, Central Mayorista de Antioquia	3.000	3.000	3.000	++
Sonsón (Antioquia)	1.000	1.000	1.000	=
Kiwi				
Bogotá D. C., Corabastos	10.500	11.500	11.077	++
Bucaramanga, Centroabastos	8.000	11.000	9.667	+++
Cali, Cavasa	10.000	11.000	10.500	n.d.
Cali, Santa Helena	8.000	8.500	8.267	+++
Chiquinquirá (Boyacá)	11.000	11.500	11.250	++
Cúcuta, Cenabastos	10.000	15.000	12.667	++
Ibagué, Plaza La 21	10.000	11.500	10.917	-
La Unión (Nariño)	8.000	9.000	8.500	+++
Manizales, Centro Galerías	11.000	11.500	11.333	++

Cuadro 3. Mercados mayoristas. Precios de venta de frutas frescas (continuación)
2018 (29 de diciembre) - 2019 (4 de enero)

Productos y mercados	Pesos por kilogramo			
	Mínimo	Máximo	Medio	Tendencia
Kiwi (continuación)				
Medellín, Central Mayorista de Antioquia	10.000	11.500	10.643	+
Neiva, Surabastos	10.400	11.500	10.800	++
Pasto, El Potrerillo	10.556	11.111	10.833	++
Pereira, La 41	10.000	10.000	10.000	++
Pereira, Mercasa	9.000	10.000	9.500	++
Popayán, Plaza de mercado del barrio Bolívar	8.000	8.500	8.292	+
San Gil (Santander)	9.000	11.000	9.833	+
Socorro (Santander)	8.000	10.000	9.000	+
Sogamoso (Boyacá)	8.000	10.000	8.967	++
Villavicencio, CAV	9.500	11.000	10.313	++
Limón común				
Armenia, Mercar	1.500	1.600	1.567	-
Barranquilla, Barranquillita	2.129	3.714	2.890	+++
Bogotá D. C., Corabastos	1.429	2.000	1.603	+++
Bucaramanga, Centroabastos	1.400	1.800	1.667	+++
Bucaramanga, Mercados del centro	1.200	1.200	1.200	=
Cali, Cavasa	1.083	1.667	1.405	+++
Cali, Santa Helena	1.500	1.833	1.625	+++
Cartagena, Bazaruto	1.214	1.257	1.232	+
Cartago (Valle del Cauca)	2.000	2.200	2.067	++
Chiquinquirá (Boyacá)	1.571	1.714	1.643	+
Cúcuta, Cenabastos	1.500	1.800	1.633	+
Cúcuta, La Nueva Sexta	1.667	2.083	1.944	+++
Florencia (Caquetá)	1.280	1.360	1.320	+
Ibagué, Plaza La 21	1.286	1.714	1.491	+++
La Unión (Nariño)	1.167	1.167	1.167	n.d.
Medellín, Central Mayorista de Antioquia	1.429	1.700	1.606	+++
Medellín, Plaza Minorista José María Villa	1.300	1.600	1.450	+
Montería, Mercado del Sur	2.000	2.143	2.060	+++
Neiva, Surabastos	1.280	2.400	1.867	+++
Pamplona (Norte de Santander)	2.500	2.500	2.500	++
Pasto, El Potrerillo	1.000	1.375	1.146	++
Pereira, Mercasa	1.700	2.000	1.940	+
Rionegro (Antioquia)	2.000	2.200	2.106	+
San Gil (Santander)	1.520	2.000	1.760	++
Sincelejo, Nuevo Mercado	2.143	2.286	2.268	+++
Socorro (Santander)	1.400	2.080	1.727	+++
Valledupar, Mercabastos	2.643	3.084	2.863	++
Valledupar, Mercado Nuevo	2.000	2.600	2.350	-
Villavicencio, CAV	1.600	2.400	2.088	+++
Limón común Ciénaga				
Barranquilla, Barranquillita	2.813	3.750	3.302	++
Santa Marta (Magdalena)	2.400	2.800	2.533	+
Valledupar, Mercado Nuevo	2.400	2.400	2.400	+
Limón común valluno				
Buenaventura (Valle del Cauca)	2.200	2.500	2.333	+
Palmira (Valle del Cauca)	1.333	1.500	1.438	+++
Tuluá (Valle del Cauca)	833	917	885	++
Limón mandarino				
Armenia, Mercar	1.000	1.200	1.067	+
Ibagué, Plaza La 21	750	900	788	++
La Ceja (Antioquia)	800	1.000	917	++
Medellín, Central Mayorista de Antioquia	1.000	1.200	1.140	++
Medellín, Plaza Minorista José María Villa	1.000	1.200	1.080	++
Peñol (Antioquia)	800	950	870	++
Pereira, Mercasa	800	1.000	983	-
Santa Bárbara (Antioquia)	500	700	575	++
Villavicencio, CAV	1.600	2.200	2.063	+++
Yopal (Casanare)	750	900	825	n.d.
Limón Tahití				
Armenia, Mercar	700	800	767	-
Barranquilla, Barranquillita	1.500	1.875	1.724	++
Bogotá D. C., Corabastos	1.429	2.429	1.821	++
Bucaramanga, Centroabastos	1.000	1.400	1.287	+++
Bucaramanga, Mercados del centro	800	800	800	=
Cali, Cavasa	1.100	1.400	1.296	+++
Cali, Santa Helena	1.100	1.300	1.200	++
Cartagena, Bazaruto	1.600	1.720	1.650	-
Cartago (Valle del Cauca)	1.000	1.200	1.100	++
Chiquinquirá (Boyacá)	1.591	1.818	1.742	+++
Cúcuta, Cenabastos	1.591	1.818	1.705	+++
Duitama (Boyacá)	1.818	1.818	1.818	++
Ibagué, Plaza La 21	1.000	1.214	1.107	++
Manizales, Centro Galerías	800	1.300	1.046	++
Medellín, Central Mayorista de Antioquia	1.600	2.200	1.980	+++
Medellín, Plaza Minorista José María Villa	1.200	1.400	1.260	+
Neiva, Surabastos	1.280	1.280	1.280	+++
Palmira (Valle del Cauca)	1.100	1.200	1.150	++
Pamplona (Norte de Santander)	1.250	1.458	1.354	=
Pasto, El Potrerillo	700	1.000	817	+++
Pereira, La 41	1.200	1.500	1.350	+
Pereira, Mercasa	1.000	1.500	1.333	++
Rionegro (Antioquia)	1.500	2.200	1.844	++
San Gil (Santander)	1.280	1.600	1.467	+++
Santa Bárbara (Antioquia)	600	800	700	+
Socorro (Santander)	1.280	1.680	1.473	+++
Sogamoso (Boyacá)	1.364	2.273	1.780	+++
Tuluá (Valle del Cauca)	1.000	1.200	1.083	+
Tunja, Complejo de Servicios del Sur	1.455	1.591	1.545	+
Ubaté (Cundinamarca)	2.045	2.045	2.045	+++

Cuadro 3. Mercados mayoristas. Precios de venta de frutas frescas (continuación)
2018 (29 de diciembre) - 2019 (4 de enero)

Productos y mercados	Pesos por kilogramo				Tendencia	Productos y mercados	Pesos por kilogramo				Tendencia
	Mínimo	Máximo	Medio				Mínimo	Máximo	Medio		
Limón Tahiti (continuación)						Mandarina arrayana (continuación)					
Villavicencio, CAV	1.400	2.000	1.625		+++	Cali, Cavasa	1.500	1.700	1.615		+
Lulo						Cali, Santa Helena	1.250	1.500	1.358		++
Arauca (Arauca)	4.250	4.500	4.333		-	Chiquinquirá (Boyacá)	909	1.000	939		n.d.
Armenia, Mercar	2.500	2.600	2.567		=	Duitama (Boyacá)	1.045	1.136	1.091		++
Barranquilla, Barranquillita	3.000	3.300	3.175		+	Ibagué, Plaza La 21	1.000	1.200	1.095		+
Barranquilla, Granabastos	3.600	4.000	3.800		+	La Unión (Nariño)	1.200	1.200	1.200		++
Bogotá D. C., Corabastos	3.000	3.600	3.357		+	Neiva, Surabastos	1.364	1.364	1.364		+
Bucaramanga, Centroabastos	2.800	3.200	3.067		+	Pasto, El Potrerillo	1.250	1.500	1.375		=
Buenaventura (Valle del Cauca)	3.000	3.500	3.333		-	Popayán, Plaza de mercado del barrio Bolívar	1.200	1.440	1.330		+
Cali, Cavasa	2.700	3.000	2.842		++	San Gil (Santander)	400	680	540		++
Cali, Santa Helena	2.600	2.800	2.683		+	Socorro (Santander)	400	600	513		++
Cartagena, Bazurto	3.200	3.400	3.250		=	Sogamoso (Boyacá)	1.136	1.364	1.212		+
Cartago (Valle del Cauca)	2.500	2.700	2.567		+	Tuluá (Valle del Cauca)	1.300	1.500	1.425		+
Chiquinquirá (Boyacá)	2.826	3.043	2.899		+	Tunja, Complejo de Servicios del Sur	1.000	1.136	1.091		+++
Cúcuta, Cenabastos	3.500	4.500	3.983		++	Ubaté (Cundinamarca)	2.000	2.100	2.050		+++
Duitama (Boyacá)	3.043	3.043	3.043		=	Villavicencio, CAV	800	1.000	910		+
Florencia (Caquetá)	2.800	2.800	2.800		=	Mandarina común					
Ibagué, Plaza La 21	2.800	3.200	3.000		+	Arauca (Arauca)	1.273	1.318	1.288		-
Ipiales (Nariño), Ipiales somos todos	1.800	1.800	1.800		=	Barranquilla, Barranquillita	1.042	1.250	1.146		-
La Unión (Nariño)	1.500	1.667	1.583		-	Bucaramanga, Centroabastos	652	1.000	870		+++
Manizales, Centro Galerías	2.300	2.600	2.450		+	Bucaramanga, Mercados del centro	600	600	600		-
Medellín, Central Mayorista de Antioquia	2.400	2.700	2.610		++	Cartagena, Bazurto	1.455	1.591	1.545		-
Medellín, Plaza Minorista José María Villa	2.400	2.600	2.525		++	Cúcuta, Cenabastos	1.000	1.200	1.028		++
Montería, Mercado del Sur	3.500	4.000	3.667		+	Cúcuta, La Nueva Sexta	720	1.000	844		+
Neiva, Surabastos	2.400	2.600	2.533		-	Montería, Mercado del Sur	1.000	1.080	1.015		++
Palmira (Valle del Cauca)	2.600	2.800	2.750		=	San Gil (Santander)	400	720	573		+++
Pamplona (Norte de Santander)	2.500	3.000	2.875		+	Santa Bárbara (Antioquia)	400	550	483		+
Pasto, El Potrerillo	1.957	2.043	1.995		+	Santa Marta (Magdalena)	1.250	1.458	1.319		+
Pereira, La 41	2.200	2.500	2.408		+	Socorro (Santander)	480	560	507		+
Pereira, Mercasa	2.400	2.400	2.400		-	Sogamoso (Boyacá)	1.136	1.364	1.212		+
Popayán, Plaza de mercado del barrio Bolívar	2.000	2.800	2.430		+	Tunja, Complejo de Servicios del Sur	1.000	1.136	1.091		+++
San Gil (Santander)	3.120	3.480	3.300		+	Valledupar, Mercabastos	800	1.200	950		++
Santa Marta (Magdalena)	3.400	3.500	3.433		-	Mandarina Oneco					
Sincelejo, Nuevo Mercado	2.800	3.200	2.938		-	Cali, Cavasa	1.500	1.700	1.615		+
Socorro (Santander)	3.200	3.280	3.253		=	Cali, Santa Helena	1.250	1.500	1.350		+
Sogamoso (Boyacá)	2.826	3.043	2.971		-	Cartago (Valle del Cauca)	1.200	1.400	1.300		=
Tuluá (Valle del Cauca)	2.300	2.600	2.463		+	Manizales, Centro Galerías	1.000	1.200	1.075		-
Tunja, Complejo de Servicios del Sur	3.478	3.696	3.605		+	Medellín, Central Mayorista de Antioquia	1.400	1.700	1.445		+++
Valledupar, Mercabastos	3.200	3.800	3.517		+	Medellín, Plaza Minorista José María Villa	1.100	1.200	1.150		-
Valledupar, Mercado Nuevo	2.400	2.400	2.400		-	Pereira, Mercasa	1.000	1.300	1.058		+
Villavicencio, CAV	3.400	3.600	3.513		+	Rionegro (Antioquia)	1.800	2.000	1.950		+++
Yopal (Casanare)	3.500	5.000	3.938		+	Santa Bárbara (Antioquia)	400	600	488		+
Mandarina arrayana						Mandarina común					
Bogotá D. C., Corabastos	1.364	2.045	1.667		++	Ibagué, Plaza La 21	800	1.000	933		n.d.
Buenaventura (Valle del Cauca)	1.500	1.500	1.500		=						

Cuadro 3. Mercados mayoristas. Precios de venta de frutas frescas (continuación)
2018 (29 de diciembre) - 2019 (4 de enero)

Productos y mercados	Pesos por kilogramo			
	Mínimo	Máximo	Medio	Tendencia
Mango común (continuación)				
Medellín, Central Mayorista de Antioquia	1.000	1.000	1.000	-
Medellín, Plaza Minorista José María Villa	1.100	1.200	1.150	+
Neiva, Surabastos	1.000	1.000	1.000	=
Pereira, La 41	1.500	1.500	1.500	++
Pereira, Mercasa	1.300	1.500	1.450	+
Santa Bárbara (Antioquia)	480	900	615	++
Tunja, Complejo de Servicios del Sur	1.136	1.182	1.152	+
Mango de azúcar				
Barranquilla, Barranquillita	2.520	3.000	2.780	++
La Unión (Nariño)	1.200	1.200	1.200	n.d.
Villavicencio, CAV	2.800	3.200	2.988	+
Mango manzano				
Armenia, Mercar	1.400	1.400	1.400	++
Buenaventura (Valle del Cauca)	1.800	2.000	1.933	+++
Duitama (Boyacá)	1.591	1.591	1.591	++
Manizales, Centro Galerías	1.500	2.000	1.783	+
Pereira, La 41	1.600	1.800	1.717	+
Pereira, Mercasa	1.700	1.900	1.792	++
Mango Tommy				
Arauca (Arauca)	1.727	1.818	1.758	=
Armenia, Mercar	1.100	1.200	1.133	++
Barranquilla, Barranquillita	2.480	2.640	2.567	++
Bogotá D. C., Corabastos	2.045	2.727	2.309	+++
Bucaramanga, Centroabastos	1.600	1.800	1.733	+++
Bucaramanga, Mercados del centro	1.200	1.200	1.200	n.d.
Cali, Cavasa	1.800	1.800	1.800	+
Cali, Santa Helena	1.400	1.600	1.467	+
Cartagena, Bazarro	1.680	1.800	1.720	+
Cartago (Valle del Cauca)	1.417	1.667	1.542	+++
Chiquinquirá (Boyacá)	1.364	1.591	1.439	++
Cúcuta, Cenabastos	1.400	2.000	1.709	++
Duitama (Boyacá)	1.591	1.591	1.591	++
Ibagué, Plaza La 21	1.000	1.400	1.165	-
Ipiales (Nariño), Ipiales somos todos	1.120	1.200	1.160	+
La Ceja (Antioquia)	1.200	1.400	1.275	+++
La Unión (Nariño)	1.200	1.400	1.250	+
Manizales, Centro Galerías	1.500	2.000	1.783	+
Medellín, Central Mayorista de Antioquia	1.200	1.400	1.280	++
Medellín, Plaza Minorista José María Villa	1.000	1.100	1.050	+
Montería, Mercado del Sur	1.167	1.333	1.256	+
Neiva, Surabastos	1.200	1.200	1.200	++
Palmira (Valle del Cauca)	1.800	1.800	1.800	+++
Pasto, El Potrerillo	1.000	1.400	1.233	++

Productos y mercados	Pesos por kilogramo			
	Mínimo	Máximo	Medio	Tendencia
Mango Tommy (continuación)				
Pereira, La 41	1.400	1.600	1.517	+
Pereira, Mercasa	1.500	1.700	1.583	++
Popayán, Plaza de mercado del barrio Bolívar	1.200	1.520	1.348	+++
Rionegro (Antioquia)	1.500	1.800	1.694	+
San Gil (Santander)	1.280	1.480	1.373	+++
Socorro (Santander)	1.280	1.480	1.373	+++
Tuluá (Valle del Cauca)	1.229	1.680	1.434	+++
Tunja, Complejo de Servicios del Sur	1.364	1.591	1.492	+++
Villavicencio, CAV	1.200	1.800	1.455	+++
Yopal (Casanare)	1.600	2.000	1.800	-
Mango Yulima				
Armenia, Mercar	1.000	1.100	1.033	-
Duitama (Boyacá)	1.591	1.591	1.591	++
Medellín, Plaza Minorista José María Villa	1.200	1.200	1.200	+
Pereira, La 41	1.400	1.600	1.500	+
Pereira, Mercasa	1.200	1.600	1.467	++
Manzana nacional				
Bogotá D. C., Corabastos	2.750	3.000	2.809	-
Medellín, Central Mayorista de Antioquia	3.500	4.000	3.550	+
Sogamoso (Boyacá)	2.409	2.500	2.470	+
Tunja, Complejo de Servicios del Sur	2.045	2.182	2.091	-
Manzana roja importada				
Arauca (Arauca)	4.750	4.750	4.750	=
Armenia, Mercar	4.737	4.737	4.737	=
Barranquilla, Barranquillita	4.474	4.632	4.588	-
Bogotá D. C., Corabastos	4.632	5.158	4.825	-
Bucaramanga, Centroabastos	4.500	4.750	4.633	+
Buenaventura (Valle del Cauca)	4.737	5.263	5.088	=
Cali, Cavasa	4.474	5.000	4.759	+
Cali, Santa Helena	4.316	4.737	4.535	-
Cartagena, Bazarro	4.474	4.632	4.570	-
Cartago (Valle del Cauca)	4.526	4.632	4.579	=
Cúcuta, Cenabastos	4.750	5.000	4.861	+
Duitama (Boyacá)	5.158	5.263	5.228	+
Florencia (Caquetá)	4.632	4.737	4.684	+
Ibagué, Plaza La 21	5.000	5.263	5.219	+
La Unión (Nariño)	5.000	5.263	5.066	+
Manizales, Centro Galerías	5.000	5.263	5.114	+
Medellín, Central Mayorista de Antioquia	4.737	5.789	4.987	+
Montería, Mercado del Sur	4.474	4.842	4.581	+
Neiva, Surabastos	4.842	5.000	4.910	+
Palmira (Valle del Cauca)	4.474	4.737	4.671	-
Pasto, El Potrerillo	4.474	5.000	4.693	+

Cuadro 3. Mercados mayoristas. Precios de venta de frutas frescas (continuación)
2018 (29 de diciembre) - 2019 (4 de enero)

Productos y mercados	Pesos por kilogramo				Tendencia	Productos y mercados	Pesos por kilogramo				Tendencia
	Mínimo	Máximo	Medio				Mínimo	Máximo	Medio		
Manzana roja importada (continuación)						Manzana verde importada					
Pereira, La 41	4.632	4.737	4.719		+	Arauca (Arauca)	6.533	6.667	6.622		-
Pereira, Mercasa	4.211	4.737	4.522		+	Armenia, Mercar	5.000	6.053	5.535		+
Popayán, Plaza de mercado del barrio Bolívar	4.105	4.211	4.171		-	Barranquilla, Barranquillita	6.000	6.053	6.035		+
Rionegro (Antioquia)	4.737	5.000	4.852		+	Bogotá D. C., Corabastos	5.789	6.316	6.146		+
San Gil (Santander)	5.000	5.250	5.167		=	Bucaramanga, Centroabastos	5.400	5.600	5.517		+
Sincelejo, Nuevo Mercado	4.500	4.500	4.500		=	Buenaventura (Valle del Cauca)	5.263	5.263	5.263		=
Socorro (Santander)	5.250	5.350	5.292		+	Cali, Cavasa	5.263	6.579	5.899		+
Sogamoso (Boyacá)	5.263	5.263	5.263		=	Cali, Santa Helena	5.263	5.789	5.482		+
Tuluá (Valle del Cauca)	4.737	4.895	4.803		+	Cartagena, Bazurto	4.842	5.000	4.930		=
Tunja, Complejo de Servicios del Sur	4.737	5.263	5.088		+	Cartago (Valle del Cauca)	5.263	5.526	5.395		+
Valledupar, Mercado Nuevo	4.421	4.947	4.684		=	Chiquinquirá (Boyacá)	5.789	6.316	5.965		+
Villavicencio, CAV	4.737	5.263	5.121		+	Cúcuta, Cenabastos	6.000	6.000	6.000		+
Yopal (Casanare)	4.737	5.158	4.947		-	Duitama (Boyacá)	5.526	5.789	5.614		+
Manzana royal gala importada						Florencia (Caquetá)	5.789	6.000	5.895		+
Arauca (Arauca)	6.333	6.533	6.400		-	Ibagué, Plaza La 21	5.789	6.316	6.140		+
Armenia, Mercar	4.737	5.158	4.921		+	La Ceja (Antioquia)	5.263	6.053	5.855		++
Bogotá D. C., Corabastos	4.737	5.368	5.184		+	La Unión (Nariño)	5.000	5.263	5.066		+
Bucaramanga, Centroabastos	4.500	4.750	4.633		=	Manizales, Centro Galerías	5.789	6.316	6.009		+
Cali, Cavasa	5.000	5.526	5.285		+	Medellín, Central Mayorista de Antioquia	6.053	6.842	6.289		+
Cali, Santa Helena	4.632	4.842	4.737		+	Montería, Mercado del Sur	5.000	6.053	5.636		+
Cartago (Valle del Cauca)	4.632	4.737	4.684		=	Neiva, Surabastos	6.105	6.842	6.559		+
Chiquinquirá (Boyacá)	5.789	6.053	5.877		+	Palmira (Valle del Cauca)	5.263	5.789	5.526		+
Cúcuta, Cenabastos	4.750	5.000	4.861		+	Pasto, El Potrerillo	5.526	6.053	5.789		+
Duitama (Boyacá)	5.263	5.263	5.263		+	Pereira, La 41	4.737	5.263	5.053		-
Florencia (Caquetá)	5.263	5.263	5.263		=	Pereira, Mercasa	5.000	5.263	5.110		-
Ibagué, Plaza La 21	5.000	5.263	5.219		+	Popayán, Plaza de mercado del barrio Bolívar	5.263	5.421	5.283		=
La Ceja (Antioquia)	4.737	5.263	5.000		=	Rionegro (Antioquia)	5.789	6.316	6.217		+
Manizales, Centro Galerías	5.000	5.263	5.132		+	San Gil (Santander)	5.250	5.500	5.417		=
Medellín, Central Mayorista de Antioquia	4.474	5.263	4.998		+	Sincelejo, Nuevo Mercado	5.500	5.500	5.500		=
Neiva, Surabastos	5.158	5.526	5.414		+	Socorro (Santander)	5.250	5.500	5.396		-
Palmira (Valle del Cauca)	5.263	5.526	5.395		++	Sogamoso (Boyacá)	5.526	6.053	5.789		+
Pasto, El Potrerillo	5.000	5.263	5.135		+	Tuluá (Valle del Cauca)	5.579	5.789	5.684		-
Pereira, La 41	4.526	4.737	4.649		+	Tunja, Complejo de Servicios del Sur	5.526	5.789	5.702		+
Pereira, Mercasa	4.211	4.737	4.548		-	Ubaté (Cundinamarca)	5.850	6.000	5.925		+
Popayán, Plaza de mercado del barrio Bolívar	4.632	4.737	4.724		-	Valledupar, Mercado Nuevo	5.263	5.789	5.526		=
Rionegro (Antioquia)	4.737	5.000	4.885		=	Villavicencio, CAV	5.526	6.579	5.943		+
San Gil (Santander)	5.000	5.250	5.167		=	Yopal (Casanare)	5.158	6.316	5.737		+
Socorro (Santander)	5.250	5.350	5.292		+	Maracuyá					
Sogamoso (Boyacá)	5.158	5.263	5.246		+	Arauca (Arauca)	2.300	2.300	2.300		-
Tuluá (Valle del Cauca)	4.737	5.000	4.868		+	Armenia, Mercar	1.600	1.800	1.717		+
Tunja, Complejo de Servicios del Sur	5.263	5.789	5.614		+	Bogotá D. C., Corabastos	1.700	2.000	1.887		-
Ubaté (Cundinamarca)	5.000	5.100	5.050		-	Bucaramanga, Centroabastos	2.000	2.667	2.356		-
Valledupar, Mercado Nuevo	4.400	4.700	4.550		=	Buenaventura (Valle del Cauca)	2.000	2.200	2.067		=
Villavicencio, CAV	4.737	5.789	5.099		+	Cali, Cavasa	1.800	2.000	1.938		++
						Cali, Santa Helena	1.800	2.000	1.900		+
						Cartago (Valle del Cauca)	2.000	2.000	2.000		+
						Chiquinquirá (Boyacá)	2.000	2.200	2.067		-
						Cúcuta, Cenabastos	2.500	3.000	2.803		-

Cuadro 3. Mercados mayoristas. Precios de venta de frutas frescas (continuación)
2018 (29 de diciembre) - 2019 (4 de enero)

Productos y mercados	Pesos por kilogramo				Tendencia	Productos y mercados	Pesos por kilogramo				Tendencia			
	Mínimo	Máximo	Medio				Mínimo	Máximo	Medio					
Maracuyá (continuación)						Melón Cantalup (continuación)								
Duitama (Boyacá)	2.000	2.000	2.000	-		Bogotá D. C., Corabastos	1.700	3.200	2.533	+				
Ibagué, Plaza La 21	1.760	1.920	1.840	+		Bucaramanga, Centroabastos	2.500	2.800	2.700	=				
La Ceja (Antioquia)	2.000	2.000	2.000	++		Cali, Cavasa	2.000	2.200	2.046	-				
Manizales, Centro Galerías	1.800	2.000	1.938	+		Cali, Santa Helena	2.200	2.400	2.283	+				
Medellín, Plaza Minorista José María Villa	1.800	2.000	1.940	+		Cartago (Valle del Cauca)	2.000	2.200	2.067	=				
Montería, Mercado del Sur	1.600	2.000	1.792	++		Cúcuta, Cenabastos	1.700	2.000	1.838	+++				
Palmira (Valle del Cauca)	1.700	1.800	1.775	++		Duitama (Boyacá)	2.045	2.045	2.045	-				
Pamplona (Norte de Santander)	3.000	3.000	3.000	=		Ibagué, Plaza La 21	1.500	2.000	1.750	++				
Pasto, El Potrerillo	1.500	1.833	1.685	+		Manizales, Centro Galerías	2.500	3.000	2.704	+				
Pereira, La 41	2.000	2.400	2.233	++		Medellín, Central Mayorista de Antioquia	3.200	3.500	3.362	+				
Pereira, Mercasa	2.000	2.300	2.031	+		Neiva, Surabastos	1.800	2.500	2.058	+				
Popayán, Plaza de mercado del barrio Bolívar	1.500	1.600	1.588	-		Palmira (Valle del Cauca)	1.800	2.000	1.900	=				
Rionegro (Antioquia)	2.200	2.800	2.594	++		Pamplona (Norte de Santander)	2.000	2.000	2.000	=				
San Gil (Santander)	2.000	2.467	2.267	+		Pasto, El Potrerillo	2.600	3.000	2.933	-				
Santa Bárbara (Antioquia)	1.100	1.300	1.200	-		Pereira, Mercasa	2.500	3.000	2.738	+				
Socorro (Santander)	1.867	2.000	1.911	+		San Gil (Santander)	2.000	2.400	2.213	+++				
Sogamoso (Boyacá)	2.000	2.500	2.196	+		Santa Marta (Magdalena)	1.500	1.500	1.500	=				
Sonsón (Antioquia)	1.600	1.800	1.700	=		Socorro (Santander)	2.320	2.400	2.347	++				
Tuluá (Valle del Cauca)	1.600	1.800	1.663	=		Sogamoso (Boyacá)	2.200	2.300	2.233	-				
Tunja, Complejo de Servicios del Sur	2.500	3.000	2.683	-		Tunja, Complejo de Servicios del Sur	1.591	1.818	1.712	++				
Ubaté (Cundinamarca)	2.000	2.000	2.000	-		Valledupar, Mercado Nuevo	1.200	1.200	1.200	-				
Villavicencio, CAV	1.500	2.000	1.740	-		Villavicencio, CAV	2.500	3.600	3.213	++				
Yopal (Casanare)	1.600	2.000	1.800	+										
Maracuyá antioqueño						Mora de Castilla								
Medellín, Central Mayorista de Antioquia	2.000	2.200	2.050	++		Arauca (Arauca)	4.800	5.000	4.933	+++				
Sincelejo, Nuevo Mercado	2.200	2.400	2.288	++		Armenia, Mercar	4.000	4.000	4.000	=				
Maracuyá huilense						Barranquilla, Barranquillita					2.000	3.600	2.765	-
Florencia (Caquetá)	1.760	1.840	1.800	+		Barranquilla, Granabastos	2.000	3.200	2.618	-				
Neiva, Surabastos	1.280	1.600	1.447	-		Bogotá D. C., Corabastos	2.154	3.077	2.449	-				
Maracuyá santandereano						Bucaramanga, Centroabastos					1.600	2.200	1.920	-
Barranquilla, Barranquillita	2.867	3.067	2.978	+		Buenaventura (Valle del Cauca)	3.700	4.000	3.900	+				
Cartagena, Bazarro	2.333	2.400	2.356	-		Cali, Cavasa	3.600	4.000	3.708	-				
Santa Marta (Magdalena)	3.000	3.333	3.211	+		Cali, Santa Helena	3.600	4.000	3.827	+				
Valledupar, Mercabastos	2.667	3.000	2.826	-		Cartagena, Bazarro	2.400	2.640	2.540	+				
Maracuyá valluno						Cartago (Valle del Cauca)					3.600	4.000	3.733	+
Barranquilla, Barranquillita	2.900	3.200	3.063	+		Chiquinquirá (Boyacá)	2.000	2.200	2.100	-				
Barranquilla, Granabastos	2.400	2.600	2.488	=		Cúcuta, Cenabastos	2.000	2.333	2.046	+				
Cartagena, Bazarro	2.500	2.800	2.638	+		Duitama (Boyacá)	1.500	1.600	1.533	+				
Melón Cantalup						Ibagué, Plaza La 21					2.400	3.000	2.675	-
Arauca (Arauca)	2.400	2.600	2.500	-		Ipiales (Nariño), Ipiales somos todos	2.250	2.500	2.375	++				
Armenia, Mercar	3.500	3.600	3.550	=		La Unión (Nariño)	1.200	1.200	1.200	-				
Barranquilla, Barranquillita	1.300	1.400	1.325	-		Manizales, Centro Galerías	2.700	3.500	3.188	++				
						Marinilla (Antioquia)	2.000	2.200	2.075	+				
						Medellín, Central Mayorista de Antioquia	1.400	1.800	1.642	-				
						Montería, Mercado del Sur	2.667	3.000	2.833	+				
						Neiva, Surabastos	2.240	2.800	2.533	+				
						Palmira (Valle del Cauca)	3.600	4.000	3.700	++				
						Pamplona (Norte de Santander)	960	1.200	1.060	-				

BOLETÍN SEMANAL PRECIOS MAYORISTAS

Cuadro 3. Mercados mayoristas. Precios de venta de frutas frescas (continuación)
2018 (29 de diciembre) - 2019 (4 de enero)

Productos y mercados	Pesos por kilogramo			
	Mínimo	Máximo	Medio	Tendencia
Mora de Castilla (continuación)				
Pasto, El Potrerillo	2.500	3.125	2.743	+
Pereira, La 41	2.400	2.900	2.633	-
Pereira, Mercasa	1.800	2.600	2.222	-
Popayán, Plaza de mercado del barrio Bolívar	3.200	3.360	3.220	+
Rionegro (Antioquia)	2.400	3.000	2.763	-
San Gil (Santander)	1.900	2.300	2.117	+
San Vicente (Antioquia)	1.700	1.800	1.738	-
Santa Marta (Magdalena)	2.400	2.560	2.480	-
Sincedejo, Nuevo Mercado	3.000	3.200	3.125	-
Socorro (Santander)	2.100	2.500	2.300	+
Sogamoso (Boyacá)	1.600	2.000	1.817	+
Tuluá (Valle del Cauca)	3.440	3.600	3.520	=
Tunja, Complejo de Servicios del Sur	2.200	2.500	2.333	+
Ubaté (Cundinamarca)	2.000	2.000	2.000	-
Valledupar, Mercabastos	2.800	3.000	2.950	-
Villavicencio, CAV	2.800	3.333	3.020	-
Yopal (Casanare)	3.250	4.000	3.625	++
Naranja común				
Arauca (Arauca)	870	935	906	-
Barranquilla, Barranquillita	560	600	580	-
Bucaramanga, Mercados del centro	140	140	140	=
Cartagena, Bazurto	940	960	949	-
Cúcuta, Cenabastos	567	733	656	++
Cúcuta, La Nueva Sexta	567	667	630	+++
Montería, Mercado del Sur	480	480	480	=
Pamplona (Norte de Santander)	400	440	407	+
San Gil (Santander)	520	560	533	+++
Santa Bárbara (Antioquia)	500	600	552	++
Santa Marta (Magdalena)	600	640	613	+
Socorro (Santander)	360	440	407	+
Sonsón (Antioquia)	400	500	450	=
Ubaté (Cundinamarca)	800	800	800	=
Valledupar, Mercado Nuevo	400	480	420	+
Naranja Sweet				
Armenia, Mercar	760	900	827	+++
Armenia, Retiro	560	680	620	++
Bogotá D. C., Corabastos	1.000	1.100	1.043	+
Cali, Cavasa	760	900	840	++
Cali, Santa Helena	720	840	773	++
Cartago (Valle del Cauca)	760	800	773	+
Ibagué, Plaza La 21	900	1.000	950	+
Neiva, Surabastos	800	1.000	878	+
Pasto, El Potrerillo	700	800	750	=
Pereira, La 41	700	1.000	817	=
Pereira, Mercasa	600	800	742	+
Popayán, Plaza de mercado del barrio Bolívar	700	840	775	+
Naranja Sweet (continuación)				
Tuluá (Valle del Cauca)	720	760	740	+
Naranja Valencia				
Barranquilla, Barranquillita	1.040	1.040	1.040	=
Bogotá D. C., Corabastos	1.000	1.100	1.040	=
Bucaramanga, Centroabastos	480	800	667	+++
Bucaramanga, Mercados del centro	360	400	387	=
Buenaventura (Valle del Cauca)	1.160	1.200	1.187	+
Cartagena, Bazurto	1.050	1.060	1.056	=
Cartago (Valle del Cauca)	600	700	667	=
Cúcuta, Cenabastos	800	1.000	875	+
Duitama (Boyacá)	1.000	1.000	1.000	=
Ipiales (Nariño), Ipiales somos todos	950	1.000	975	++
La Ceja (Antioquia)	1.000	1.200	1.075	+
Manizales, Centro Galerías	500	700	617	=
Medellín, Central Mayorista de Antioquia	1.200	1.200	1.200	+++
Medellín, Plaza Minorista José María Villa	800	900	810	+
Montería, Mercado del Sur	640	900	745	++
Pasto, El Potrerillo	700	800	750	=
Pereira, Mercasa	500	700	642	=
Rionegro (Antioquia)	1.000	1.300	1.194	+
Santa Marta (Magdalena)	1.040	1.040	1.040	+++
Sogamoso (Boyacá)	1.200	1.400	1.293	+
Tunja, Complejo de Servicios del Sur	800	900	833	++
Valledupar, Mercabastos	909	1.364	1.117	+++
Valledupar, Mercado Nuevo	880	880	880	=
Villavicencio, CAV	600	700	674	+++
Yopal (Casanare)	600	700	650	-
Papaya hawaiana				
Medellín, Central Mayorista de Antioquia	1.429	1.429	1.429	=
Papaya Maradol				
Arauca (Arauca)	1.600	1.600	1.600	+
Armenia, Mercar	800	1.000	883	-
Bogotá D. C., Corabastos	1.556	1.778	1.656	-
Bucaramanga, Centroabastos	1.300	1.400	1.350	=
Buenaventura (Valle del Cauca)	1.400	1.500	1.467	+
Cali, Cavasa	1.000	1.200	1.092	-
Cali, Santa Helena	1.000	1.200	1.117	-
Cartagena, Bazurto	1.625	1.875	1.813	=
Cartago (Valle del Cauca)	1.100	1.300	1.200	+
Chiquinquirá (Boyacá)	1.278	1.389	1.352	-
Cúcuta, Cenabastos	1.200	1.500	1.319	+
Duitama (Boyacá)	1.389	1.500	1.463	+
Ibagué, Plaza La 21	1.000	1.200	1.138	+
Ipiales (Nariño), Ipiales somos todos	1.800	1.800	1.800	=

Cuadro 3. Mercados mayoristas. Precios de venta de frutas frescas (continuación)
2018 (29 de diciembre) - 2019 (4 de enero)

Productos y mercados	Pesos por kilogramo			
	Mínimo	Máximo	Medio	Tendencia
Papaya Maradol (continuación)				
La Ceja (Antioquia)	1.800	2.000	1.850	+
La Unión (Nariño)	2.000	2.000	2.000	=
Manizales, Centro Galerías	1.100	1.300	1.200	+
Medellín, Central Mayorista de Antioquia	1.700	2.000	1.797	+
Medellín, Plaza Minorista José María Villa	900	900	900	=
Neiva, Surabastos	1.300	1.500	1.438	+
Palmira (Valle del Cauca)	1.100	1.200	1.150	=
Pamplona (Norte de Santander)	1.500	1.800	1.650	=
Pasto, El Potrerillo	1.200	1.400	1.300	=
Pereira, La 41	1.200	1.300	1.213	+
Pereira, Mercasa	1.000	1.200	1.077	-
Popayán, Plaza de mercado del barrio Bolívar	1.100	1.200	1.150	-
Rionegro (Antioquia)	1.800	2.000	1.975	+
San Gil (Santander)	1.200	1.250	1.217	+
Socorro (Santander)	1.000	1.200	1.113	-
Sogamoso (Boyacá)	1.222	1.389	1.333	=
Tuluá (Valle del Cauca)	900	1.000	950	=
Tunja, Complejo de Servicios del Sur	1.222	1.444	1.370	+
Ubaté (Cundinamarca)	944	944	944	+
Valledupar, Mercado Nuevo	800	900	850	-
Villavicencio, CAV	1.000	1.400	1.114	-
Papaya melona				
Bucaramanga, Centroabastos	1.200	1.200	1.200	++
Medellín, Central Mayorista de Antioquia	800	900	850	=
Papaya redonda				
Bucaramanga, Centroabastos	1.000	1.000	1.000	++
Medellín, Central Mayorista de Antioquia	800	900	850	=
Papaya tainung				
Barranquilla, Barranquillita	1.000	1.000	1.000	=
Bogotá D. C., Corabastos	2.000	2.500	2.330	-
Cartagena, Bazaruto	1.500	1.600	1.525	+
Florencia (Caquetá)	1.100	1.100	1.100	+
Medellín, Central Mayorista de Antioquia	800	900	850	=
Medellín, Plaza Minorista José María Villa	800	900	867	-
Montería, Mercado del Sur	640	680	660	+
Sincelejo, Nuevo Mercado	767	767	767	-
Valledupar, Mercado Nuevo	800	800	800	-
Villavicencio, CAV	1.100	1.500	1.249	-

Productos y mercados	Pesos por kilogramo			
	Mínimo	Máximo	Medio	Tendencia
Patilla				
Armenia, Mercar	700	900	800	+
Barranquilla, Barranquillita	850	900	875	+
Bogotá D. C., Corabastos	700	800	765	-
Bucaramanga, Centroabastos	900	900	900	=
Cali, Cavasa	1.000	1.100	1.050	+
Cali, Santa Helena	800	1.000	900	-
Cartagena, Bazaruto	800	850	813	=
Cartago (Valle del Cauca)	800	1.000	900	=
Cúcuta, Cenabastos	900	1.000	933	=
Ibagué, Plaza La 21	800	900	883	-
Medellín, Central Mayorista de Antioquia	500	600	550	-
Medellín, Plaza Minorista José María Villa	700	800	750	=
Montería, Mercado del Sur	900	900	900	+
Palmira (Valle del Cauca)	1.000	1.000	1.000	=
Pasto, El Potrerillo	1.100	1.400	1.267	+
Pereira, La 41	1.000	1.000	1.000	=
Popayán, Plaza de mercado del barrio Bolívar	1.100	1.100	1.100	=
Rionegro (Antioquia)	1.000	1.000	1.000	=
San Gil (Santander)	900	1.000	933	++
Santa Marta (Magdalena)	1.000	1.000	1.000	=
Sincelejo, Nuevo Mercado	800	900	850	-
Socorro (Santander)	800	1.000	900	+++
Tuluá (Valle del Cauca)	1.000	1.000	1.000	=
Valledupar, Mercado Nuevo	750	750	750	=
Villavicencio, CAV	800	800	800	=
Patilla baby				
Bucaramanga, Centroabastos	2.000	2.000	2.000	=
Medellín, Central Mayorista de Antioquia	1.800	2.000	1.920	+
Pera importada				
Armenia, Mercar	4.750	6.000	5.417	++
Bogotá D. C., Corabastos	5.400	6.000	5.578	+
Bucaramanga, Centroabastos	5.250	5.250	5.250	=
Buenaventura (Valle del Cauca)	5.263	5.526	5.351	-
Cali, Cavasa	5.263	6.053	5.768	+
Cali, Santa Helena	5.263	5.789	5.482	+
Cartagena, Bazaruto	4.842	4.947	4.877	=
Cartago (Valle del Cauca)	5.526	5.684	5.605	=
Chiquinquirá (Boyacá)	6.053	6.316	6.140	+
Cúcuta, Cenabastos	5.500	5.750	5.556	+
Duitama (Boyacá)	5.526	5.789	5.702	+
Florencia (Caquetá)	6.053	6.053	6.053	+
Ibagué, Plaza La 21	5.579	6.316	5.904	+
La Unión (Nariño)	5.000	5.263	5.066	+
Manizales, Centro Galerías	5.500	5.750	5.667	+

BOLETÍN SEMANAL PRECIOS MAYORISTAS

Cuadro 3. Mercados mayoristas. Precios de venta de frutas frescas (continuación)
2018 (29 de diciembre) - 2019 (4 de enero)

Productos y mercados	Pesos por kilogramo				Tendencia	Productos y mercados	Pesos por kilogramo				Tendencia
	Mínimo	Máximo	Medio				Mínimo	Máximo	Medio		
Pera importada (continuación)						Piña gold (continuación)					
Medellín, Central Mayorista de Antioquia	5.789	6.316	6.066		+	Ubaté (Cundinamarca)	1.818	1.818	1.818		-
Montería, Mercado del Sur	4.737	6.053	5.395		-	Piña manzana					
Neiva, Surabastos	6.222	6.444	6.340		+	Cali, Cavasa	900	1.000	933		-
Palmira (Valle del Cauca)	5.789	6.053	5.987		++	Cali, Santa Helena	1.000	1.100	1.033		=
Pasto, El Potrerillo	5.526	5.789	5.673		-	La Ceja (Antioquia)	1.250	1.500	1.375		-
Pereira, La 41	5.000	5.000	5.000		-	Manizales, Centro Galerías	2.000	2.000	2.000		+++
Pereira, Mercasa	5.000	5.250	5.104		-	Pasto, El Potrerillo	1.600	1.750	1.661		++
Popayán, Plaza de mercado del barrio Bolívar	5.263	5.789	5.461		+	Pereira, Mercasa	1.300	1.500	1.400		+
Rionegro (Antioquia)	6.053	6.421	6.273		++	Popayán, Plaza de mercado del barrio Bolívar	950	1.000	975		+
San Gil (Santander)	5.500	6.000	5.667		=	Rionegro (Antioquia)	1.400	1.500	1.475		-
Sincelejo, Nuevo Mercado	5.500	5.500	5.500		n.d.	Piña perolera					
Socorro (Santander)	5.250	5.500	5.396		-	Barranquilla, Barranquillita	1.720	1.800	1.770		-
Sogamoso (Boyacá)	5.526	5.789	5.702		=	Barranquilla, Granabastos	1.600	2.080	1.823		++
Tuluá (Valle del Cauca)	5.632	5.789	5.711		=	Bogotá D. C., Corabastos	1.250	1.563	1.349		-
Valledupar, Mercado Nuevo	5.250	5.600	5.400		-	Bucaramanga, Centroabastos	1.167	1.333	1.250		+++
Villavicencio, CAV	5.500	6.000	5.531		+	Cartagena, Bazurto	1.280	1.400	1.315		+
Yopal (Casanare)	4.500	6.000	5.250		-	Chiquinquirá (Boyacá)	1.133	1.167	1.156		-
Piña gold						Cúcuta, Cenabastos	1.400	1.500	1.474		+
Armenia, Mercar	1.100	1.200	1.133		-	Cúcuta, La Nueva Sexta	1.250	1.500	1.375		+
Bogotá D. C., Corabastos	1.636	2.000	1.727		+	Duitama (Boyacá)	1.333	1.433	1.383		n.d.
Bucaramanga, Centroabastos	1.400	1.500	1.450		+	Medellín, Central Mayorista de Antioquia	1.300	1.300	1.300		+
Buenaventura (Valle del Cauca)	1.400	1.500	1.433		-	Montería, Mercado del Sur	1.120	1.200	1.187		-
Cali, Cavasa	1.200	1.300	1.213		+	San Gil (Santander)	1.067	1.167	1.100		++
Cali, Santa Helena	1.000	1.100	1.017		+	Santa Marta (Magdalena)	1.480	1.480	1.480		=
Cartagena, Bazurto	2.100	2.200	2.167		+	Sincelejo, Nuevo Mercado	1.400	1.400	1.400		=
Cartago (Valle del Cauca)	1.300	1.500	1.367		+	Socorro (Santander)	933	1.000	978		+
Chiquinquirá (Boyacá)	1.818	2.091	1.970		-	Sogamoso (Boyacá)	1.000	1.167	1.067		-
Cúcuta, Cenabastos	1.500	1.600	1.519		+	Tunja, Complejo de Servicios del Sur	1.167	1.167	1.167		+
Ibagué, Plaza La 21	1.300	1.500	1.438		-	Valledupar, Mercabastos	1.800	2.000	1.967		+
Ipiales (Nariño), Ipiales somos todos	1.833	1.917	1.875		+++	Pitahaya					
La Unión (Nariño)	1.500	1.500	1.500		+	Arauca (Arauca)	8.000	8.000	8.000		++
Manizales, Centro Galerías	1.200	1.400	1.300		+	Bogotá D. C., Corabastos	6.000	7.000	6.604		-
Medellín, Central Mayorista de Antioquia	1.200	1.400	1.290		-	Bucaramanga, Centroabastos	7.000	7.000	7.000		-
Medellín, Plaza Minorista José María Villa	1.000	1.200	1.075		-	Cúcuta, Cenabastos	9.000	10.000	9.333		+
Montería, Mercado del Sur	1.300	1.500	1.383		+	Medellín, Central Mayorista de Antioquia	6.000	8.000	7.125		+
Neiva, Surabastos	1.400	1.700	1.508		+	Neiva, Surabastos	5.000	7.000	6.111		+
Palmira (Valle del Cauca)	1.200	1.300	1.250		+	Sogamoso (Boyacá)	7.000	8.000	7.333		-
Pasto, El Potrerillo	1.000	1.200	1.117		-	Tunja, Complejo de Servicios del Sur	5.500	6.000	5.708		-
Pereira, La 41	1.400	1.600	1.483		+	Villavicencio, CAV	7.000	8.000	7.438		-
Pereira, Mercasa	1.200	1.600	1.450		+	Tangelo					
Rionegro (Antioquia)	1.700	1.900	1.794		+	Bogotá D. C., Corabastos	1.600	2.000	1.908		+++
Santa Marta (Magdalena)	2.000	2.000	2.000		=	Bucaramanga, Centroabastos	1.200	1.600	1.467		+++
Sogamoso (Boyacá)	1.000	1.091	1.030		=	Cartago (Valle del Cauca)	1.400	1.500	1.467		=
Tuluá (Valle del Cauca)	1.100	1.200	1.133		=						
Tunja, Complejo de Servicios del Sur	1.818	2.000	1.879		n.d.						

Cuadro 3. Mercados mayoristas. Precios de venta de frutas frescas (continuación)
2018 (29 de diciembre) - 2019 (4 de enero)

Productos y mercados	Pesos por kilogramo			
	Mínimo	Máximo	Medio	Tendencia
Tangelo (continuación)				
Manizales, Centro Galerías	1.500	1.800	1.617	+
Medellín, Central Mayorista de Antioquia	1.500	1.500	1.500	=
Pereira, Mercasa	1.300	2.000	1.625	+++
Rionegro (Antioquia)	1.700	1.800	1.788	-
Tunja, Complejo de Servicios del Sur	1.400	1.600	1.520	++
Ubaté (Cundinamarca)	2.500	2.500	2.500	+++
Villavicencio, CAV	1.000	1.200	1.105	+
Tomate de árbol				
Arauca (Arauca)	2.273	2.364	2.303	-
Armenia, Mercar	1.280	1.280	1.280	+
Barranquilla, Barranquillita	1.200	1.300	1.225	-
Barranquilla, Granabastos	1.300	1.500	1.413	-
Bogotá D. C., Corabastos	1.600	2.200	1.693	+
Bucaramanga, Centroabastos	1.280	1.400	1.360	+
Buenaventura (Valle del Cauca)	1.500	1.600	1.533	-
Cali, Cavasa	1.400	1.600	1.485	+++
Cali, Santa Helena	1.100	1.600	1.333	++
Cartagena, Bazurto	2.200	2.400	2.267	=
Cartago (Valle del Cauca)	1.600	1.800	1.733	=
Chiquinquirá (Boyacá)	1.739	1.957	1.812	++
Cúcuta, Cenabastos	2.600	2.800	2.700	++
Duitama (Boyacá)	1.739	1.739	1.739	=
El Santuario (Antioquia)	900	1.000	963	++
Florencia (Cauquetá)	2.240	2.320	2.280	+
Ibagué, Plaza La 21	1.600	1.840	1.664	+
Ipiales (Nariño), Ipiales somos todos	1.167	1.333	1.250	+
La Ceja (Antioquia)	800	1.400	1.058	-
La Unión (Antioquia)	800	800	800	+
La Unión (Nariño)	1.167	1.333	1.250	-
Manizales, Centro Galerías	880	1.120	1.010	+
Marinilla (Antioquia)	800	1.000	895	+++
Medellín, Central Mayorista de Antioquia	800	1.300	1.000	+
Medellín, Plaza Minorista José María Villa	1.000	1.100	1.020	+
Montería, Mercado del Sur	1.200	1.800	1.413	++
Neiva, Surabastos	1.600	1.800	1.783	+
Palmira (Valle del Cauca)	1.600	1.600	1.600	+++
Pamplona (Norte de Santander)	1.875	2.083	1.979	=
Pasto, El Potrillo	1.000	1.200	1.078	-
Peñol (Antioquia)	700	900	810	+
Pereira, La 41	1.500	1.500	1.500	+
Pereira, Mercasa	1.300	1.500	1.429	+
Popayán, Plaza de mercado del barrio Bolívar	1.392	1.440	1.408	-
Rionegro (Antioquia)	800	1.200	1.006	++
San Gil (Santander)	1.920	2.000	1.973	=
San Vicente (Antioquia)	900	1.000	963	+++

Productos y mercados	Pesos por kilogramo			
	Mínimo	Máximo	Medio	Tendencia
Tomate de árbol (continuación)				
Santa Marta (Magdalena)	1.800	2.000	1.933	+
Sincelejo, Nuevo Mercado	1.200	1.320	1.220	+
Socorro (Santander)	1.800	2.000	1.913	+
Sogamoso (Boyacá)	1.739	1.957	1.884	+
Sonsón (Antioquia)	800	900	850	++
Tuluá (Valle del Cauca)	1.400	1.700	1.550	+
Tunja, Complejo de Servicios del Sur	1.522	1.826	1.717	+
Valledupar, Mercabastos	1.600	1.800	1.700	+
Villavicencio, CAV	1.800	2.200	1.993	-
Yopal (Casanare)	1.800	2.120	1.960	-
Uchuva con cáscara				
Bucaramanga, Centroabastos	3.000	3.000	3.000	=
Cúcuta, Cenabastos	2.000	2.500	2.431	=
Ibagué, Plaza La 21	1.600	2.400	2.000	-
Medellín, Central Mayorista de Antioquia	2.500	3.500	3.094	-
San Gil (Santander)	2.200	2.400	2.333	+
Uva importada				
Arauca (Arauca)	11.875	11.875	11.875	+++
Barranquilla, Barranquillita	8.333	9.111	8.778	+
Bogotá D. C., Corabastos	9.375	10.250	9.892	-
Bucaramanga, Centroabastos	10.000	10.625	10.313	=
Cali, Cavasa	8.824	9.412	9.191	=
Cali, Santa Helena	8.235	8.824	8.627	-
Cartagena, Bazurto	8.333	8.667	8.444	-
Cúcuta, Cenabastos	10.000	10.625	10.313	+
Medellín, Central Mayorista de Antioquia	8.125	9.375	9.075	+
Palmira (Valle del Cauca)	10.000	10.625	10.313	-
San Gil (Santander)	10.625	11.250	10.917	-
Socorro (Santander)	10.000	11.250	10.625	-
Sogamoso (Boyacá)	10.625	11.875	11.208	+
Valledupar, Mercado Nuevo	10.000	10.000	10.000	=
Villavicencio, CAV	8.125	10.000	9.167	-
Uva Isabela				
Arauca (Arauca)	2.560	2.560	2.560	+++
Armenia, Mercar	2.819	2.907	2.849	=
Bogotá D. C., Corabastos	2.240	2.880	2.480	+
Bucaramanga, Centroabastos	2.000	2.720	2.427	+++
Cali, Cavasa	2.160	2.400	2.275	++
Cali, Santa Helena	1.840	2.000	1.933	+
Chiquinquirá (Boyacá)	2.240	3.000	2.513	-
Cúcuta, Cenabastos	3.000	4.000	3.433	++
Duitama (Boyacá)	2.800	2.800	2.800	+++
Ibagué, Plaza La 21	2.000	2.800	2.333	++
Ipiales (Nariño), Ipiales somos todos	2.400	2.560	2.480	+++
La Unión (Nariño)	2.400	2.800	2.600	=

BOLETÍN SEMANAL PRECIOS MAYORISTAS

Cuadro 3. Mercados mayoristas. Precios de venta de frutas frescas (conclusión)
2018 (29 de diciembre) - 2019 (4 de enero)

Productos y mercados	Pesos por kilogramo			
	Precios			Tenden- cia
	Mínimo	Máximo	Medio	
Uva Isabela (continuación)				
Medellín, Central Mayorista de Antioquia	2.600	3.000	2.819	+
Neiva, Surabastos	1.500	2.000	1.775	++
Palmira (Valle del Cauca)	2.000	2.080	2.040	++
Pasto, El Potrerillo	2.080	2.400	2.329	++
Popayán, Plaza de mercado del barrio Bolívar	2.160	2.320	2.240	++
Rionegro (Antioquia)	3.000	3.200	3.038	+
San Gil (Santander)	2.800	3.360	3.053	=
Sincelejo, Nuevo Mercado	2.833	3.000	2.917	+
Socorro (Santander)	2.800	3.200	3.007	++
Sogamoso (Boyacá)	2.000	2.800	2.413	++
Tuluá (Valle del Cauca)	2.000	2.160	2.080	+
Ubaté (Cundinamarca)	2.800	2.800	2.800	-
Villavicencio, CAV	2.400	3.600	2.863	+++
Yopal (Casanare)	2.080	2.960	2.520	+
Uva negra				
Sogamoso (Boyacá)	3.200	3.600	3.467	+
Uva red globe nacional				
Armenia, Mercar	4.000	5.360	4.693	-
Barranquilla, Barranquillita	8.125	8.125	8.125	+
Bogotá D. C., Corabastos	4.545	6.111	5.354	-
Bucaramanga, Centroabastos	5.636	5.636	5.636	+
Cali, Cavasa	5.222	6.000	5.600	+
Cali, Santa Helena	4.533	4.800	4.667	+
Cartagena, Bazurto	4.444	4.889	4.630	-
Cartago (Valle del Cauca)	5.500	6.000	5.667	-
Ibagué, Plaza La 21	4.800	5.600	5.200	-
Manizales, Centro Galerías	4.400	5.200	4.907	-
Medellín, Central Mayorista de Antioquia	4.444	6.667	5.221	-
Montería, Mercado del Sur	6.111	6.667	6.296	+
Pasto, El Potrerillo	4.400	4.800	4.622	+
Pereira, Mercasa	4.600	6.000	5.300	-

TENDENCIAS

--- Variación mayor al -20 %	- Variación entre 0 % y -10 %
-- Variación entre -10 % y -20 %	= Variación igual a 0 %

Productos y mercados	Pesos por kilogramo			
	Precios			Tenden- cia
	Mínimo	Máximo	Medio	
Uva red globe nacional (continuación)				
Popayán, Plaza de mercado del barrio Bolívar	5.263	5.789	5.461	-
Rionegro (Antioquia)	3.889	5.222	4.465	-
San Gil (Santander)	6.545	6.818	6.636	+
Socorro (Santander)	6.364	6.545	6.439	++
Tuluá (Valle del Cauca)	5.000	6.000	5.563	+
Villavicencio, CAV	5.000	6.250	5.519	+
Uva roja				
Duitama (Boyacá)	3.200	3.360	3.307	+
Florencia (Caquetá)	6.000	6.000	6.000	+
Ipiales (Nariño), Ipiales somos todos	3.889	4.222	4.056	-
La Unión (Nariño)	3.200	3.200	3.200	+++
Neiva, Surabastos	6.000	7.000	6.383	-
Pereira, Mercasa	7.222	8.889	8.519	-
Sincelejo, Nuevo Mercado	5.333	6.000	5.667	+
Sogamoso (Boyacá)	3.200	3.600	3.467	+
Uva verde				
Bogotá D. C., Corabastos	6.667	8.889	7.715	+
Bucaramanga, Centroabastos	6.818	6.818	6.818	+
Cartago (Valle del Cauca)	5.200	5.200	5.200	=
Cúcuta, Cenabastos	7.222	7.778	7.500	+
Florencia (Caquetá)	6.000	6.000	6.000	+
Medellín, Central Mayorista de Antioquia	6.667	8.333	7.863	++
Neiva, Surabastos	10.000	10.000	10.000	+
San Gil (Santander)	7.091	7.273	7.212	+
Socorro (Santander)	6.818	7.000	6.924	n.d.
Sogamoso (Boyacá)	4.091	4.364	4.242	+
Tunja, Complejo de Servicios del Sur	5.455	5.909	5.682	+
Zapote				
Bucaramanga, Centroabastos	2.000	2.000	2.000	=
Valledupar, Mercado Nuevo	3.000	3.500	3.250	-

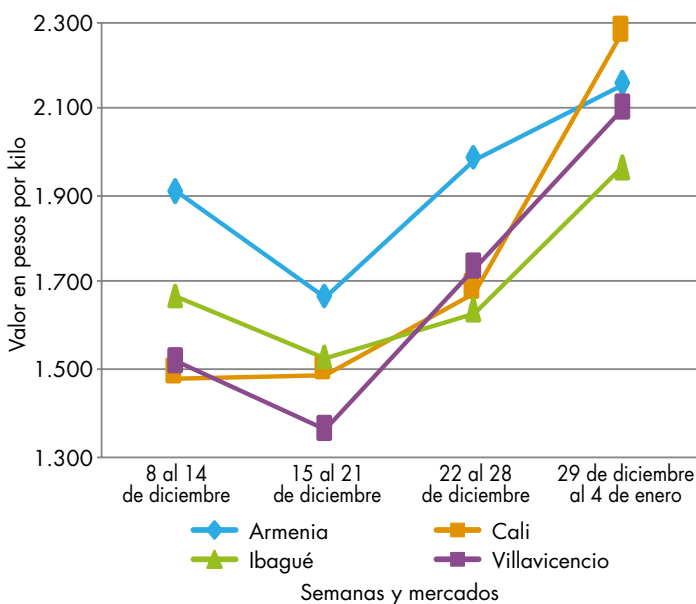
+	+++
Variación entre 0 % y 10 %	Variación mayor al 20 %
++	n. d.
Variación entre 10 % y 20 %	No determinado

TUBÉRCULOS, RAÍCES Y PLÁTANOS

Disminuyó abastecimiento de papa criolla limpia

En el transcurso de la semana se registró un aumento en las cotizaciones de la papa criolla limpia en treinta y siete de los cuarenta y dos mercados donde se vendió. Esta situación se debió a una mayor demanda y al cese de las cosechas en las zonas de cultivos en Chía y Fusagasugá (Cundinamarca); Tunja (Boyacá); Silos (Norte de Santander); Cajamarca y Roncesvalles (Tolima); Pasto e Ipiales (Nariño); El Santuario, Rionegro, Carmen de Viboral, Santa Bárbara, Abejorral, Sonsón, Marinilla y La Unión (Antioquia). En Armenia y Cali, por ejemplo, el kilo se vendió a \$2.156 y a \$1.738, respectivamente, lo que indicó un incremento promedio del 6,05%.

Gráfico 5. Comportamiento de los precios de la papa criolla limpia 2018 (8 de diciembre) - 2019 (4 de enero)



Fuente: DANE, Sipsa.

Así mismo, subieron los precios mayoristas de las papas superior, suprema, capira, parda pastusa, criolla sucia y única; el ñame espino; los plátanos guineo y hartón verde, y las yucas ICA y criolla. En el caso de la papa capira, este incremento se observó en veinticinco de los veintiocho mercados donde se comercializó; dicho comportamiento estuvo motivado por un descenso en el volumen de carga de producto de primera calidad procedente de San Pedro de los Milagros, La Unión, Sonsón, El Santuario y San Vicente (Antioquia) y el Altiplano Cundiboyacense. En Montería el precio subió un 22,12%, ofreciéndose el kilo a \$1.750.

Del mismo modo, ascendieron los precios de la papa superior, esta vez en diez de los once mercados donde se transó. Este comportamiento se dio por la temporada de fin de año que motivó una mayor comercialización y una disminución en las labores de recolección por la poca mano de obra en Cerrito y Chitagá (Norte de Santander); Sibaté, Une, Chipaque, Fosca, Subachoque, Usme, Ubaque y Chocontá (Cundinamarca); Soracá, Siachoque, Chíquiza, Ventaquemada y Ciénega (Boyacá). En el mercado de Florencia, los precios subieron en un 21,15%, y el kilo se vendió a \$1.260.

Igualmente, los precios de la yuca ICA mostraron una tendencia al alza. Esto ocurrió en once de los dieciséis mercados donde se vendió. Según los comerciantes, muchos productores redujeron las recolecciones durante los últimos días del año por las festividades y estas se reanudaban hasta enero, lo cual generó una menor oferta desde Córdoba, Génova, Buenavista, Montenegro y Armenia (Quindío) y Llorente (Nariño). En el mercado El Potrerillo, en Pasto, por ejemplo, el kilo se ofreció a \$1.477; un 7,03% más que la semana anterior.

También, subieron las cotizaciones de la arracacha amarilla, comportamiento que se registró en dieciséis de los veinte mercados donde se ofreció, como consecuencia del incremento en los fletes por las ferias de fin de año en Cáchira, Mutiscua, Cócota y Pamplona (Norte de Santander) y la disminución de la oferta desde Tunja (Boyacá), Ipiales (Nariño), Cajamarca (Tolima), Algeciras (Huila), Chipaque, Quetame, Ubaque, Fosca y Une (Cundinamarca). En Cali y Bucaramanga se presentó una disminución superior al 33,00% y el kilo se transó a \$1.931 y a \$1.680, respectivamente.

BOLETÍN SEMANAL PRECIOS MAYORISTAS

Cuadro 4. Mercados mayoristas. Precios de venta de tubérculos, raíces y plátanos
2018 (29 de diciembre) - 2019 (4 de enero)

Productos y mercados	Pesos por kilogramo			
	Mínimo	Máximo	Medio	Tendencia
Arracacha amarilla				
Arauca (Arauca)	1.900	1.960	1.920	++
Bogotá D. C., Corabastos	1.500	2.000	1.750	-
Bucaramanga, Centroabastos	1.600	1.760	1.680	+++
Buenaventura (Valle del Cauca)	2.000	2.400	2.160	+
Cali, Cavasa	2.000	2.500	2.224	+++
Cali, Santa Helena	1.667	2.167	1.931	+++
Chiquinquirá (Boyacá)	1.500	1.500	1.500	=
Cúcuta, Cenabastos	1.400	1.600	1.533	-
Duitama (Boyacá)	1.500	1.500	1.500	+
Ibagué, Plaza La 21	1.440	1.760	1.590	-
Neiva, Surabastos	1.760	2.400	2.180	+++
Palmira (Valle del Cauca)	2.000	2.083	2.028	+++
Pamplona (Norte de Santander)	1.400	1.400	1.400	n.d.
Popayán, Plaza de mercado del barrio Bolívar	1.600	1.800	1.670	+
San Gil (Santander)	1.920	2.000	1.973	++
Sogamoso (Boyacá)	1.583	1.667	1.639	+
Tunja, Complejo de Servicios del Sur	1.167	1.333	1.250	+
Valledupar, Mercabastos	2.000	2.600	2.267	+
Villavicencio, CAV	1.800	2.400	2.158	+
Yopal (Casanare)	1.917	2.000	1.958	n.d.
Arracacha blanca				
Armenia, Mercar	1.583	1.667	1.625	=
Cartago (Valle del Cauca)	1.667	1.750	1.708	=
Ipiales (Nariño), Ipiales somos todos	1.000	1.000	1.000	-
Manizales, Centro Galerías	1.935	2.097	1.989	=
Medellín, Central Mayorista de Antioquia	1.250	2.250	1.534	-
Medellín, Plaza Minorista José María Villa	1.800	2.000	1.940	-
Pasto, El Potrerillo	800	1.000	900	+
Pereira, La 41	1.333	1.333	1.333	=
Pereira, Mercasa	1.833	1.833	1.833	-
San Vicente (Antioquia)	1.222	1.278	1.248	++
Tuluá (Valle del Cauca)	1.417	1.417	1.417	=
Ñame criollo				
Cartagena, Bazurto	1.200	1.240	1.220	-
Montería, Mercado del Sur	1.400	1.500	1.483	+
Sincelejo, Nuevo Mercado	1.600	1.600	1.600	+
Ñame diamante				
Cartagena, Bazurto	600	640	627	=
Montería, Mercado del Sur	700	800	783	++
Sincelejo, Nuevo Mercado	700	800	788	+
Valledupar, Mercabastos	1.000	1.000	1.000	+
Ñame espino				
Barranquilla, Barranquillita	1.960	2.000	1.991	+
Barranquilla, Granabastos	1.900	2.000	1.955	+
Ñame espino (continuación)				
Cartagena, Bazurto	1.640	1.700	1.660	+
Sincelejo, Nuevo Mercado	1.600	1.600	1.600	+
Valledupar, Mercabastos	1.800	1.800	1.800	+
Papa Betina				
Buenaventura (Valle del Cauca)	1.000	1.000	1.000	-
Cali, Cavasa	800	900	850	-
Ipiales (Nariño), Centro de acopio	550	720	646	+
Ipiales (Nariño), Ipiales somos todos	700	700	700	-
Pasto, El Potrerillo	700	740	720	+
Tunja, Complejo de Servicios del Sur	600	650	617	++
Papa capira				
Armenia, Mercar	1.200	1.200	1.200	+
Buenaventura (Valle del Cauca)	1.200	1.300	1.267	+
Cali, Cavasa	1.100	1.200	1.142	+
Cali, Santa Helena	1.100	1.200	1.170	+
Cartago (Valle del Cauca)	1.100	1.100	1.100	=
El Carmen de Viboral (Antioquia)	1.300	1.400	1.350	n.d.
El Santuario (Antioquia)	1.200	1.600	1.410	++
Ipiales (Nariño), Centro de acopio	900	960	926	+
Ipiales (Nariño), Ipiales somos todos	1.000	1.000	1.000	+
La Ceja (Antioquia)	1.500	1.600	1.528	++
La Unión (Antioquia)	1.300	1.400	1.338	+++
Manizales, Centro Galerías	1.000	1.100	1.067	+
Marinilla (Antioquia)	1.250	1.400	1.325	++
Medellín, Central Mayorista de Antioquia	1.400	1.700	1.525	++
Medellín, Plaza Minorista José María Villa	1.350	1.700	1.513	+++
Montería, Mercado del Sur	1.700	1.800	1.750	+++
Palmira (Valle del Cauca)	1.100	1.160	1.140	+
Pasto, El Potrerillo	940	1.100	1.015	+
Peñol (Antioquia)	1.200	1.450	1.328	++
Pereira, La 41	960	1.040	1.000	=
Pereira, Mercasa	1.000	1.060	1.035	-
Popayán, Plaza de mercado del barrio Bolívar	1.000	1.100	1.055	+
Rionegro (Antioquia)	1.500	1.600	1.544	+++
San Vicente (Antioquia)	1.400	1.500	1.456	+++
Santa Bárbara (Antioquia)	1.400	1.600	1.475	+
Sincelejo, Nuevo Mercado	1.560	1.700	1.640	++
Sonsón (Antioquia)	1.200	1.300	1.250	+
Tuluá (Valle del Cauca)	1.140	1.200	1.175	+
Papa criolla limpia				
Arauca (Arauca)	2.083	2.125	2.097	+++
Armenia, Mercar	2.083	2.200	2.156	+
Barranquilla, Granabastos	2.200	2.400	2.300	+++
Bogotá D. C., Corabastos	2.444	3.111	2.704	+++

Cuadro 4. Mercados mayoristas. Precios de venta de tubérculos, raíces y plátanos (continuación)
2018 (29 de diciembre) - 2019 (4 de enero)

Productos y mercados	Pesos por kilogramo			
	Mínimo	Máximo	Medio	Tendencia
Papa criolla limpia (continuación)				
Bucaramanga, Centroabastos	2.200	3.000	2.600	+++
Buenaventura (Valle del Cauca)	2.800	2.800	2.800	+++
Cali, Cavasa	2.200	2.400	2.250	+++
Cali, Santa Helena	1.600	1.900	1.738	+
Cartagena, Bazurto	1.780	1.900	1.843	-
Cartago (Valle del Cauca)	1.700	1.800	1.750	=
Cúcuta, Cenabastos	1.600	2.400	2.061	++
Duitama (Boyacá)	1.600	1.700	1.667	+++
El Santuario (Antioquia)	2.100	2.900	2.395	-
Florencia (Caquetá)	1.960	2.000	1.980	+
Ibagué, Plaza La 21	1.800	2.560	2.110	+++
Ipiales (Nariño), Ipiales somos todos	1.400	1.500	1.450	+
La Ceja (Antioquia)	2.400	2.500	2.450	+
La Unión (Antioquia)	2.000	2.400	2.138	+++
La Unión (Nariño)	1.500	1.600	1.550	+++
Manizales, Centro Galerías	2.083	2.292	2.174	+++
Marinilla (Antioquia)	2.300	2.500	2.400	+
Medellín, Central Mayorista de Antioquia	2.000	2.700	2.393	+
Medellín, Plaza Minorista José María Villa	2.400	3.400	2.820	+
Montería, Mercado del Sur	3.000	4.000	3.583	++
Neiva, Surabastos	1.700	2.400	2.125	+++
Pamplona (Norte de Santander)	2.000	2.000	2.000	+++
Pereira, La 41	2.300	2.400	2.367	++
Pereira, Mercasa	2.200	2.600	2.292	++
Rionegro (Antioquia)	2.300	2.800	2.531	++
San Gil (Santander)	1.600	1.900	1.750	+++
San Vicente (Antioquia)	2.200	2.400	2.300	+
Santa Bárbara (Antioquia)	2.200	2.300	2.250	+++
Santa Marta (Magdalena)	2.000	2.200	2.067	-
Sincelejo, Nuevo Mercado	3.000	3.000	3.000	+
Socorro (Santander)	1.400	1.600	1.500	+++
Sogamoso (Boyacá)	1.500	1.800	1.667	++
Sonsón (Antioquia)	2.000	2.000	2.000	+++
Tunja, Complejo de Servicios del Sur	1.440	1.700	1.557	++
Valledupar, Mercabastos	2.800	3.200	3.033	+++
Valledupar, Mercado Nuevo	2.800	3.200	3.050	+++
Villavicencio, CAV	2.000	2.400	2.175	+++
Yopal (Casanare)	2.083	2.500	2.292	-
Papa criolla sucia				
Barranquilla, Barranquillita	2.160	3.000	2.580	+++
Bogotá D. C., Corabastos	1.800	2.200	1.917	++
Cali, Cavasa	1.800	2.000	1.962	+++
Chiquinquirá (Boyacá)	900	1.000	950	-
Ipiales (Nariño), Centro de acopio	960	1.240	1.093	+
Palmira (Valle del Cauca)	1.500	1.700	1.565	+++
Pasto, El Potrerillo	900	1.200	1.043	+

Productos y mercados	Pesos por kilogramo			
	Mínimo	Máximo	Medio	Tendencia
Papa criolla sucia (continuación)				
Popayán, Plaza de mercado del barrio Bolívar	1.167	1.333	1.254	++
Tuluá (Valle del Cauca)	1.417	1.583	1.500	++
Tunja, Complejo de Servicios del Sur	800	900	873	++
Ubaté (Cundinamarca)	1.000	1.000	1.000	++
Papa ICA-Huila				
Bucaramanga, Centroabastos	1.200	1.200	1.200	=
La Unión (Nariño)	1.100	1.200	1.150	=
Pasto, El Potrerillo	1.000	1.200	1.102	-
Papa Morasurco				
Ipiales (Nariño), Centro de acopio	600	600	600	-
La Unión (Nariño)	900	1.000	950	-
Pasto, El Potrerillo	840	860	850	++
Papa nevada				
Cartago (Valle del Cauca)	2.313	2.313	2.313	=
El Carmen de Viboral (Antioquia)	1.800	1.800	1.800	n.d.
El Santuario (Antioquia)	1.700	2.000	1.869	++
Marinilla (Antioquia)	1.700	1.900	1.813	+
Medellín, Central Mayorista de Antioquia	1.700	2.000	1.868	++
Peñol (Antioquia)	1.600	2.000	1.810	+
Pereira, Mercasa	2.467	2.667	2.555	-
Rionegro (Antioquia)	1.700	2.200	1.950	+
San Vicente (Antioquia)	1.900	2.000	1.947	+
Papa parda pastusa				
Arauca (Arauca)	1.200	1.200	1.200	++
Armenia, Mercar	1.100	1.140	1.120	+
Bogotá D. C., Corabastos	1.200	1.300	1.250	++
Bucaramanga, Centroabastos	1.100	1.100	1.100	+++
Bucaramanga, Mercados del centro	1.000	1.000	1.000	-
Cali, Cavasa	1.100	1.200	1.115	+
Cartago (Valle del Cauca)	900	900	900	=
Chiquinquirá (Boyacá)	600	700	667	=
Cúcuta, Cenabastos	900	1.100	1.000	+++
Duitama (Boyacá)	940	940	940	++
Florencia (Caquetá)	1.240	1.280	1.260	+++
Ipiales (Nariño), Centro de acopio	800	960	863	+
La Unión (Nariño)	900	1.000	975	+++
Manizales, Centro Galerías	1.000	1.160	1.090	++
Pamplona (Norte de Santander)	960	1.040	1.000	+++
Pasto, El Potrerillo	900	940	920	n.d.
Pereira, La 41	840	920	880	+
Pereira, Mercasa	840	920	879	+
Popayán, Plaza de mercado del barrio Bolívar	1.360	1.440	1.395	+
San Gil (Santander)	800	1.100	950	++

Cuadro 4. Mercados mayoristas. Precios de venta de tubérculos, raíces y plátanos (continuación)
2018 (29 de diciembre) - 2019 (4 de enero)

Productos y mercados	Pesos por kilogramo			
	Mínimo	Máximo	Medio	Tendencia
Papa parda pastusa (continuación)				
Sincelejo, Nuevo Mercado	920	1.000	963	++
Socorro (Santander)	800	940	870	=
Sogamoso (Boyacá)	700	900	791	++
Tunja, Complejo de Servicios del Sur	850	900	892	+++
Ubaté (Cundinamarca)	900	900	900	++
Yopal (Casanare)	1.146	1.146	1.146	n.d.
Papa Puracé				
La Unión (Antioquia)	1.200	1.300	1.250	+++
Papa roja peruana				
Ipiales (Nariño), Centro de acopio	700	800	753	-
Ipiales (Nariño), Ipiales somos todos	700	700	700	-
Papa rubí				
Bogotá D. C., Corabastos	800	900	820	+
Pereira, La 41	960	1.000	987	+
Pereira, Mercasa	940	1.080	1.013	+
Santa Marta (Magdalena)	880	900	893	+
Papa R-12 negra				
Bogotá D. C., Corabastos	900	1.100	1.043	++
Bucaramanga, Centroabastos	1.000	1.000	1.000	-
Cartago (Valle del Cauca)	1.100	1.100	1.100	=
Manizales, Centro Galerías	1.000	1.100	1.067	+
Neiva, Surabastos	1.160	1.200	1.187	+++
Papa R-12 roja				
Barranquilla, Barranquillita	1.300	1.400	1.355	-
Bogotá D. C., Corabastos	760	900	813	+
Pereira, Mercasa	1.060	1.200	1.158	+
Santa Marta (Magdalena)	1.100	1.100	1.100	=
Tunja, Complejo de Servicios del Sur	760	840	800	++
Papa sabanera				
Bogotá D. C., Corabastos	1.600	2.000	1.680	+
Ubaté (Cundinamarca)	1.400	1.400	1.400	++
Papa San Félix				
Manizales, Centro Galerías	1.167	1.167	1.167	+
Papa superior				
Bogotá D. C., Corabastos	1.000	1.100	1.067	+
Cúcuta, Cenabastos	900	1.100	994	+++
Duitama (Boyacá)	940	940	940	++
Florencia (Caquetá)	1.240	1.280	1.260	+++
Ipiales (Nariño), Centro de acopio	800	960	856	+
Ipiales (Nariño), Ipiales somos todos	760	800	780	-
Neiva, Surabastos	1.040	1.200	1.139	++
Pamplona (Norte de Santander)	900	1.000	960	+++
Papa superior (continuación)				
Sogamoso (Boyacá)	680	900	783	++
Tunja, Complejo de Servicios del Sur	850	900	880	++
Villavicencio, CAV	1.060	1.200	1.132	++
Papa suprema				
Armenia, Mercar	1.060	1.100	1.083	+
Bogotá D. C., Corabastos	900	1.000	933	+
Bucaramanga, Centroabastos	800	900	850	+
Bucaramanga, Mercados del centro	900	900	900	++
Buenaventura (Valle del Cauca)	1.160	1.260	1.207	+
Cali, Cavasa	900	1.100	1.015	-
Cali, Santa Helena	1.100	1.200	1.155	++
Chiquinquirá (Boyacá)	500	600	567	=
Cúcuta, Cenabastos	800	960	875	+++
Florencia (Caquetá)	1.240	1.280	1.260	+++
Ibagué, Plaza La 21	1.040	1.140	1.085	+
Ipiales (Nariño), Centro de acopio	750	860	794	+
Ipiales (Nariño), Ipiales somos todos	760	800	780	-
La Unión (Nariño)	960	1.000	970	+++
Palmira (Valle del Cauca)	1.100	1.160	1.115	+++
Pamplona (Norte de Santander)	800	900	817	+++
Pasto, El Potrerillo	800	920	858	+
Popayán, Plaza de mercado del barrio Bolívar	1.100	1.200	1.178	+
San Gil (Santander)	700	1.000	850	++
Socorro (Santander)	700	840	770	=
Sogamoso (Boyacá)	800	840	813	n.d.
Tuluá (Valle del Cauca)	1.060	1.100	1.075	-
Ubaté (Cundinamarca)	800	800	800	++
Papa tocarreña				
Sogamoso (Boyacá)	900	1.000	948	+
Papa única				
Barranquilla, Barranquillita	880	1.000	925	+
Barranquilla, Granabastos	840	920	893	++
Bogotá D. C., Corabastos	700	900	793	+
Bucaramanga, Centroabastos	800	840	820	+
Bucaramanga, Mercados del centro	900	900	900	++
Buenaventura (Valle del Cauca)	1.000	1.000	1.000	-
Cali, Cavasa	900	1.040	928	-
Cali, Santa Helena	1.000	1.080	1.028	+++
Cartagena, Bazurto	640	700	680	=
Cartago (Valle del Cauca)	960	1.000	987	=
Cúcuta, Cenabastos	760	900	811	++
Florencia (Caquetá)	1.060	1.100	1.080	++
Ipiales (Nariño), Centro de acopio	640	760	694	+
Ipiales (Nariño), Ipiales somos todos	700	700	700	-
La Unión (Nariño)	900	960	945	+++
Manizales, Centro Galerías	900	920	910	++
Neiva, Surabastos	840	960	901	++

Cuadro 4. Mercados mayoristas. Precios de venta de tubérculos, raíces y plátanos (continuación)
2018 (29 de diciembre) - 2019 (4 de enero)

Productos y mercados	Pesos por kilogramo			
	Mínimo	Máximo	Medio	Tendencia
Papa única (continuación)				
Pamplona (Norte de Santander)	760	800	780	++
Pasto, El Potrerillo	700	760	722	+
Pereira, La 41	880	940	903	+
Pereira, Mercasa	880	960	917	++
Popayán, Plaza de mercado del barrio Bolívar	960	1.000	990	-
Tunja, Complejo de Servicios del Sur	600	650	617	++
Ubaté (Cundinamarca)	800	800	800	++
Valledupar, Mercabastos	800	1.000	900	+++
Valledupar, Mercado Nuevo	800	1.000	900	+++
Plátano comino				
Medellín, Central Mayorista de Antioquia	1.000	1.200	1.072	+
Rionegro (Antioquia)	1.100	1.400	1.275	-
Plátano dominico hartón maduro				
Manizales, Centro Galerías	1.200	1.300	1.267	=
Pereira, La 41	1.000	1.200	1.100	+
Pereira, Mercasa	1.000	1.100	1.054	+
Plátano dominico hartón verde				
Armenia, Retiro	700	750	725	+
Cartago (Valle del Cauca)	1.000	1.200	1.100	=
Manizales, Centro Galerías	1.200	1.300	1.267	=
Pereira, La 41	1.000	1.200	1.100	+
Pereira, Mercasa	1.000	1.100	1.054	+
Plátano dominico verde				
Medellín, Central Mayorista de Antioquia	800	1.000	910	+
Medellín, Plaza Minorista José María Villa	500	600	533	-
Santa Bárbara (Antioquia)	500	600	550	++
Sonsón (Antioquia)	1.000	1.200	1.100	=
Plátano guineo				
Armenia, Retiro	600	700	650	++
Bogotá D. C., Corabastos	1.100	1.200	1.120	-
Bucaramanga, Centroabastos	1.000	1.000	1.000	=
Cartago (Valle del Cauca)	900	1.000	950	=
La Ceja (Antioquia)	800	1.000	917	++
Medellín, Central Mayorista de Antioquia	600	800	716	++
Medellín, Plaza Minorista José María Villa	700	800	730	+
Neiva, Surabastos	1.000	1.000	1.000	=
Peñol (Antioquia)	533	667	593	+
Rionegro (Antioquia)	1.000	1.100	1.088	+
Santa Bárbara (Antioquia)	400	533	448	+

Productos y mercados	Pesos por kilogramo			
	Mínimo	Máximo	Medio	Tendencia
Plátano guineo (continuación)				
Sonsón (Antioquia)	400	500	463	+
Villavicencio, CAV	1.333	2.000	1.750	++
Plátano hartón maduro				
Armenia, Mercar	1.000	1.000	1.000	=
Bogotá D. C., Corabastos	1.800	1.900	1.877	=
Cúcuta, Cenabastos	1.667	1.794	1.769	-
Ibagué, Plaza La 21	900	1.400	1.135	+
Medellín, Central Mayorista de Antioquia	1.000	1.200	1.072	-
Neiva, Surabastos	1.000	1.200	1.135	+
Pereira, La 41	1.000	1.200	1.100	+
Pereira, Mercasa	1.000	1.100	1.054	+
Tunja, Complejo de Servicios del Sur	1.600	1.900	1.725	+
Plátano hartón verde				
Arauca (Arauca)	1.800	1.800	1.800	=
Armenia, Mercar	1.000	1.100	1.067	=
Armenia, Retiro	800	850	842	+
Barranquilla, Barranquillita	1.500	1.500	1.500	+
Bogotá D. C., Corabastos	1.800	1.900	1.877	-
Bucaramanga, Centroabastos	1.760	2.080	1.893	+
Bucaramanga, Mercados del centro	2.080	2.080	2.080	=
Cali, Cavasa	1.150	1.200	1.185	+
Cali, Santa Helena	1.150	1.200	1.192	+
Cartagena, Bazaruto	1.500	1.600	1.563	+
Chiquinquirá (Boyacá)	1.160	2.000	1.593	+
Cúcuta, Cenabastos	1.667	1.794	1.763	-
Duitama (Boyacá)	1.600	1.600	1.600	-
Ibagué, Plaza La 21	900	1.400	1.135	+
La Ceja (Antioquia)	1.300	1.500	1.438	+
Medellín, Central Mayorista de Antioquia	1.000	1.200	1.072	-
Medellín, Plaza Minorista José María Villa	1.000	1.200	1.060	+
Montería, Mercado del Sur	875	1.125	998	+
Neiva, Surabastos	1.000	1.200	1.135	+
Palmira (Valle del Cauca)	1.200	1.250	1.213	=
Pamplona (Norte de Santander)	1.222	1.333	1.278	-
Pasto, El Potrerillo	1.000	1.100	1.092	-
Pereira, La 41	1.000	1.200	1.100	+
Pereira, Mercasa	1.000	1.100	1.054	+
Popayán, Plaza de mercado del barrio Bolívar	1.160	1.200	1.195	=
Rionegro (Antioquia)	1.400	1.500	1.463	-
San Gil (Santander)	960	1.200	1.053	-
Santa Bárbara (Antioquia)	1.000	1.300	1.150	++
Santa Marta (Magdalena)	2.080	2.160	2.110	+
Sincelejo, Nuevo Mercado	1.125	1.125	1.125	=
Socorro (Santander)	800	960	880	-
Sogamoso (Boyacá)	1.650	1.750	1.706	+

BOLETÍN SEMANAL PRECIOS MAYORISTAS

Cuadro 4. Mercados mayoristas. Precios de venta de tubérculos, raíces y plátanos (conclusión)
2018 (29 de diciembre) - 2019 (4 de enero)

Productos y mercados	Pesos por kilogramo			Tendencia
	Mínimo	Máximo	Medio	
Plátano hartón verde (continuación)				
Tuluá (Valle del Cauca)	1.250	1.400	1.313	=
Tunja, Complejo de Servicios del Sur	1.600	1.900	1.725	+
Valledupar, Mercabastos	1.500	1.800	1.656	+
Valledupar, Mercado Nuevo	1.500	1.800	1.625	+
Villavicencio, CAV	1.600	1.760	1.674	-
Yopal (Casanare)	1.440	1.440	1.440	=
Plátano hartón verde ecuatoriano				
Ipiales (Nariño), Ipiales somos todos	1.300	1.333	1.317	-
Pasto, El Potrerillo	1.400	1.500	1.492	-
Popayán, Plaza de mercado del barrio Bolívar	1.467	1.500	1.478	+
Plátano hartón verde Eje Cafetero				
Medellín, Central Mayorista de Antioquia	1.300	1.500	1.405	-
Plátano hartón verde llanero				
Bogotá D. C., Corabastos	2.000	2.250	2.115	-
Ubaté (Cundinamarca)	2.000	2.000	2.000	+
Ulluco				
Buenaventura (Valle del Cauca)	3.000	3.500	3.167	=
Ipiales (Nariño), Ipiales somos todos	1.667	1.833	1.750	+
La Unión (Nariño)	1.000	1.000	1.000	+
Pasto, El Potrerillo	1.250	1.375	1.313	++
Popayán, Plaza de mercado del barrio Bolívar	667	1.167	925	+++
Yuca chirosa				
Buenaventura (Valle del Cauca)	1.400	1.800	1.600	+
Ibagué, Plaza La 21	1.667	1.833	1.708	+
La Ceja (Antioquia)	1.400	1.600	1.455	+
Rionegro (Antioquia)	840	1.700	1.279	-
Yuca criolla				
Arauca (Arauca)	1.429	1.429	1.429	++
Barranquilla, Barranquillita	875	1.125	991	+
Barranquilla, Granabastos	825	1.000	904	+
Bucaramanga, Centroabastos	1.548	1.905	1.796	+++
Bucaramanga, Mercados del centro	1.667	1.667	1.667	+

TENDENCIAS

---	-
Variación mayor al -20 %	Variación entre 0 % y -10 %
--	=
Variación entre -10 % y -20 %	Variación igual a 0 %

Productos y mercados	Pesos por kilogramo			Tendencia
	Mínimo	Máximo	Medio	
Yuca criolla (continuación)				
Cartagena, Bazurto	925	1.000	969	=
Cúcuta, Cenabastos	1.412	1.647	1.569	++
Medellín, Central Mayorista de Antioquia	1.520	1.560	1.552	+
Medellín, Plaza Minorista José María Villa	1.600	1.800	1.639	++
Montería, Mercado del Sur	750	750	750	-
San Gil (Santander)	800	1.905	1.244	+
Santa Marta (Magdalena)	1.000	1.250	1.167	+++
Sincelejo, Nuevo Mercado	675	1.000	825	+++
Socorro (Santander)	1.120	1.200	1.147	-
Valledupar, Mercabastos	875	1.250	1.063	+++
Valledupar, Mercado Nuevo	875	1.250	1.063	+++
Yuca ICA				
Armenia, Mercar	1.520	1.600	1.573	=
Armenia, Retiro	1.320	1.520	1.461	+
Cali, Cavasa	1.680	1.800	1.744	+
Cali, Santa Helena	1.600	1.680	1.667	+
Cartago (Valle del Cauca)	1.680	1.720	1.693	=
Florencia (Caquetá)	1.520	1.600	1.560	+
La Unión (Nariño)	833	833	833	=
Manizales, Centro Galerías	1.720	2.000	1.853	+
Medellín, Central Mayorista de Antioquia	1.680	1.720	1.710	+
Neiva, Surabastos	1.760	2.800	2.303	+
Palmira (Valle del Cauca)	1.600	1.680	1.620	+
Pasto, El Potrerillo	1.333	1.667	1.477	+
Pereira, La 41	1.400	1.680	1.550	-
Pereira, Mercasa	1.680	1.800	1.745	+
Popayán, Plaza de mercado del barrio Bolívar	1.000	1.083	1.040	-
Tuluá (Valle del Cauca)	1.400	1.480	1.440	+
Yuca llanera				
Bogotá D. C., Corabastos	2.333	2.667	2.433	+
Chiquinquirá (Boyacá)	1.667	1.667	1.667	=
Duitama (Boyacá)	1.500	1.500	1.500	=
Sogamoso (Boyacá)	1.600	1.667	1.633	+
Tunja, Complejo de Servicios del Sur	2.000	2.333	2.139	++
Ubaté (Cundinamarca)	2.500	2.500	2.500	+++
Villavicencio, CAV	2.000	2.167	2.094	++
Yopal (Casanare)	1.600	1.667	1.633	+++

+	+++
Variación entre 0 % y 10 %	Variación mayor al 20 %
++	n. d.
Variación entre 10 % y 20 %	No determinado

GRANOS, CÁRNICOS Y PROCESADOS

Mayor cotización para la panela

Para la presente semana se incrementaron los precios de la panela cuadrada morena en diez de los veintidós mercados donde se negoció. Los comerciantes informaron que este comportamiento obedeció a que algunos productores retrasaron la molienda en los trapiches de los municipios de Santana y Chitaraque (Boyacá) y Güepesa (Santander). En Cúcuta, por ejemplo, el kilo se negoció a \$1.984; 5,25% más.

De igual forma, aumentó la cotización mayorista del queso costeño, como consecuencia de la menor producción en Fundación y El Banco (Magdalena), donde el verano ha incidido en la baja producción de leche, a lo que se sumó la mayor demanda. Este comportamiento se registró en trece de los veintiséis mercados donde se negoció a lo largo de la semana. En Barranquilla y Valledupar, por ejemplo, el alza superó el 7,00%, ofreciéndose el kilo a \$12.000 y a \$13.167, respectivamente.

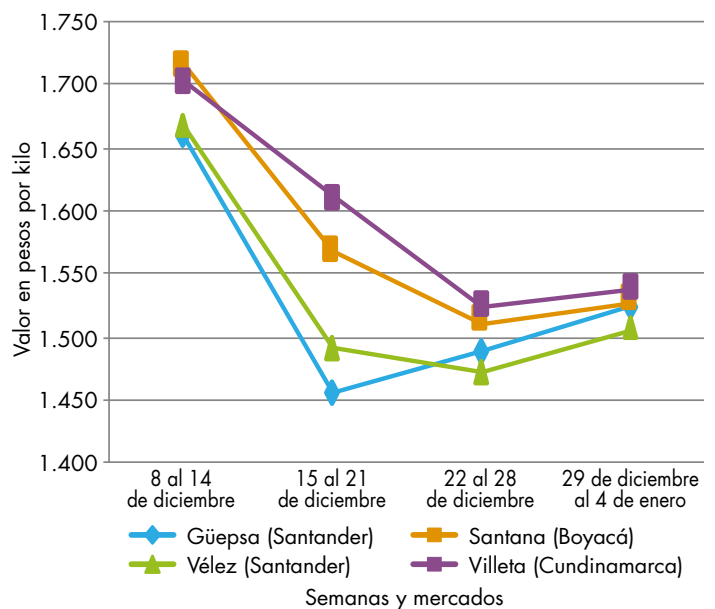
También se incrementó el precio de la costilla de res a lo largo de la semana en ocho de los veintiún mercados donde se comercializó. Los comerciantes afirmaron que el alza obedeció a la mayor demanda de este corte de carne para la preparación de diferentes platos. En Ibagué, por ejemplo, el kilo se transó a \$8.350, lo que representó un ascenso del 3,41% en la cotización mayorista.



Fuente: DANE

En contraste, descendió el precio del frijol cargamanto rojo ante el incremento de la oferta del grano procedente de Marinilla, Peñol, San Vicente y El Carmen de Viboral (Antioquia), así como del departamento de Córdoba. En Pereira y Medellín, por ejemplo, la caída fue del 3,66%, en promedio, y el kilo se vendió a \$6.750 y \$5.650, respectivamente.

Gráfico 6. Comportamiento de los precios de la panela cuadrada morena
2018 (8 de diciembre) - 2019 (4 de enero)



Fuente: DANE, Sipsa.

Cuadro 5. Mercados mayoristas. Precios de venta de granos y cereales 2018 (29 de diciembre) - 2019 (4 de enero)

Productos y mercados	Pesos por kilogramo			
	Mínimo	Máximo	Medio	Tendencia
Arroz blanco importado				
Pasto, El Potrerillo	2.356	2.444	2.400	=
Arroz de primera				
Armenia, Mercar	2.320	2.320	2.320	=
Barranquilla, Barranquillita	2.280	2.332	2.303	=
Barranquilla, Granabastos	2.284	2.311	2.298	-
Bogotá D. C., Corabastos	2.200	2.240	2.220	-
Bogotá D. C., Paloquemao	2.240	2.480	2.373	-
Bogotá D. C., Plaza España	2.240	2.400	2.320	-
Bogotá D. C., Plaza Las Flores	2.280	2.300	2.287	=
Bucaramanga, Mercados del centro	2.440	2.560	2.493	=
Buenaventura (Valle del Cauca)	2.336	2.360	2.352	+
Cali, La Floresta	2.160	2.400	2.273	+
Cali, Santa Helena	2.160	2.400	2.260	=
Cali, Siloé	2.100	2.400	2.255	+
Cartagena, Bazurto	2.267	2.311	2.278	=
Cartago (Valle del Cauca)	2.400	2.400	2.400	n.d.
Cúcuta, Cenabastos	2.300	2.333	2.311	-
Cúcuta, La Nueva Sexta	2.267	2.367	2.322	-
Florencia (Caquetá)	2.400	2.400	2.400	=
Manizales, Centro Galerías	2.320	2.400	2.360	=
Medellín, Central Mayorista de Antioquia	2.320	2.360	2.340	=
Medellín, Plaza Minorista José María Villa	2.360	2.400	2.387	+
Montería, Mercado del Sur	2.044	2.178	2.111	-
Neiva, Surabastos	2.240	2.240	2.240	=
Palmira (Valle del Cauca)	2.000	2.400	2.235	n.d.
Pamplona (Norte de Santander)	2.400	2.400	2.400	=
Pasto, El Potrerillo	2.480	2.560	2.533	+
Pereira, Mercasa	2.462	2.480	2.471	=
Popayán, Plaza de mercado del barrio Bolívar	2.096	2.100	2.099	-
Santa Marta (Magdalena)	2.100	2.100	2.100	+
Sincelejo, Nuevo Mercado	2.000	2.060	2.013	+
Tuluá (Valle del Cauca)	2.038	2.400	2.206	=
Tunja, Complejo de Servicios del Sur	2.100	2.200	2.167	=
Valledupar, Mercado Nuevo	2.000	2.120	2.067	=
Villavicencio, CAV	2.304	2.320	2.312	=
Arroz de segunda				
Barranquilla, Barranquillita	2.056	2.133	2.104	-
Barranquilla, Granabastos	2.022	2.071	2.053	+
Bogotá D. C., Corabastos	1.960	2.100	2.025	-
Cartagena, Bazurto	2.000	2.044	2.011	-
Pereira, Mercasa	2.144	2.260	2.202	=
Santa Marta (Magdalena)	1.960	1.980	1.967	n.d.
Sincelejo, Nuevo Mercado	1.844	1.867	1.856	+
Arroz excelso				
Barranquilla, Barranquillita	2.394	2.556	2.475	=
Arroz excelso (continuación)				
Barranquilla, Granabastos	2.456	2.496	2.476	=
Bucaramanga, Centroabastos	2.352	2.520	2.424	=
Cartagena, Bazurto	2.400	2.480	2.420	+
Ibagué, Plaza La 21	2.000	2.240	2.143	+
Montería, Mercado del Sur	2.320	2.400	2.380	-
Santa Marta (Magdalena)	2.400	2.400	2.400	+
Sincelejo, Nuevo Mercado	2.200	2.240	2.227	=
Valledupar, Mercado Nuevo	2.320	2.360	2.347	=
Arroz sopa cristal				
Bucaramanga, Centroabastos	1.160	1.320	1.260	=
Bucaramanga, Mercados del centro	1.264	1.280	1.275	=
Montería, Mercado del Sur	1.440	1.520	1.480	=
Arveja amarilla seca importada				
Bucaramanga, Centroabastos	1.600	1.700	1.650	=
Cúcuta, Cenabastos	1.800	1.900	1.850	+
Cúcuta, La Nueva Sexta	1.720	1.980	1.833	+
Ibagué, Plaza La 21	1.420	1.540	1.480	-
Pamplona (Norte de Santander)	2.087	2.174	2.116	=
Arveja verde seca importada				
Armenia, Mercar	2.203	2.203	2.203	=
Barranquilla, Barranquillita	1.700	1.850	1.771	+
Bogotá D. C., Corabastos	1.880	1.920	1.900	-
Bogotá D. C., Paloquemao	2.400	2.640	2.560	-
Bogotá D. C., Plaza España	2.320	2.400	2.373	n.d.
Bucaramanga, Centroabastos	1.840	1.840	1.840	=
Bucaramanga, Mercados del centro	1.660	1.900	1.780	=
Buenaventura (Valle del Cauca)	1.680	2.200	1.907	=
Cali, La Floresta	2.160	2.400	2.267	-
Cali, Santa Helena	2.000	2.160	2.080	+
Cali, Siloé	2.240	2.400	2.320	+
Cartagena, Bazurto	2.200	2.300	2.250	+
Cúcuta, Cenabastos	1.800	1.920	1.857	+
Cúcuta, La Nueva Sexta	1.740	1.800	1.773	-
Manizales, Centro Galerías	2.115	2.203	2.159	=
Medellín, Central Mayorista de Antioquia	1.920	2.080	2.000	=
Medellín, Plaza Minorista José María Villa	2.080	2.160	2.120	=
Palmira (Valle del Cauca)	2.000	2.200	2.100	n.d.
Pamplona (Norte de Santander)	2.000	2.174	2.116	+
Pasto, El Potrerillo	1.760	1.920	1.840	=
Pereira, Mercasa	1.890	1.900	1.895	=
Popayán, Plaza de mercado del barrio Bolívar	2.160	2.200	2.184	+
Santa Marta (Magdalena)	2.545	2.545	2.545	=
Sincelejo, Nuevo Mercado	2.000	2.200	2.100	=

Cuadro 5. Mercados mayoristas. Precios de venta de granos y cereales (continuación)
2018 (29 de diciembre) - 2019 (4 de enero)

Productos y mercados	Pesos por kilogramo			
	Mínimo	Máximo	Medio	Tendencia
Arveja verde seca importada (continuación)				
Tuluá (Valle del Cauca)	1.824	2.072	1.954	+
Tunja, Complejo de Servicios del Sur	2.100	2.200	2.167	=
Valledupar, Mercado Nuevo	3.000	3.000	3.000	=
Villavicencio, CAV	1.991	2.174	2.085	=
Cuchuco de cebada				
Bucaramanga, Centroabastos	1.880	2.080	1.987	=
Bucaramanga, Mercados del centro	1.856	2.000	1.952	=
Cuchuco de maíz				
Bucaramanga, Centroabastos	2.056	2.200	2.112	=
Bucaramanga, Mercados del centro	2.000	2.160	2.107	=
Cali, La Floresta	1.260	1.300	1.287	+
Cali, Siloé	1.680	1.720	1.700	-
Florencia (Caquetá)	1.840	1.880	1.860	=
Ibagué, Plaza La 21	1.600	1.840	1.690	=
Montería, Mercado del Sur	1.060	1.300	1.200	+
Popayán, Plaza de mercado del barrio Bolívar	1.120	1.184	1.157	-
Sincelejo, Nuevo Mercado	1.400	1.400	1.400	=
Frijol bolón				
Armenia, Mercar	7.762	7.762	7.762	+
Bogotá D. C., Corabastos	5.600	5.920	5.720	=
Bogotá D. C., Plaza Las Flores	6.800	6.800	6.800	=
Bucaramanga, Centroabastos	7.000	7.000	7.000	=
Cartago (Valle del Cauca)	7.200	8.000	7.733	n.d.
Cúcuta, Cenabastos	8.500	8.500	8.500	n.d.
Pereira, Mercasa	7.350	7.600	7.475	-
Popayán, Plaza de mercado del barrio Bolívar	6.080	6.320	6.213	+
Tuluá (Valle del Cauca)	7.200	7.360	7.270	=
Tunja, Complejo de Servicios del Sur	6.720	7.040	6.827	-
Villavicencio, CAV	6.957	7.304	7.130	-
Frijol cabeza negra importado				
Barranquilla, Barranquillita	4.800	5.350	5.080	+
Cartagena, Bazurto	5.000	5.100	5.025	=
Santa Marta (Magdalena)	5.455	5.455	5.455	+
Frijol cabeza negra nacional				
Barranquilla, Granabastos	5.197	5.500	5.337	=
Sincelejo, Nuevo Mercado	5.000	5.200	5.067	=
Valledupar, Mercado Nuevo	4.000	4.000	4.000	=
Frijol calima				
Bucaramanga, Centroabastos	5.600	5.800	5.700	=
Buenaventura (Valle del Cauca)	4.456	4.610	4.542	-
Cali, La Floresta	5.000	5.200	5.067	+
Cali, Santa Helena	4.800	5.200	5.013	+

Productos y mercados	Pesos por kilogramo			
	Mínimo	Máximo	Medio	Tendencia
Frijol calima (continuación)				
Cali, Siloé	5.200	5.760	5.480	+
Ibagué, Plaza La 21	4.800	4.960	4.850	+
Palmira (Valle del Cauca)	5.000	5.380	5.170	n.d.
Pasto, El Potrerillo	3.840	3.920	3.867	+
Popayán, Plaza de mercado del barrio Bolívar	4.608	4.800	4.707	+
Tuluá (Valle del Cauca)	4.984	5.200	5.116	=
Frijol cargamento blanco				
El Carmen de Viboral (Antioquia)	7.500	7.500	7.500	+
Marinilla (Antioquia)	7.600	7.800	7.700	-
Medellín, Central Mayorista de Antioquia	7.500	7.800	7.575	-
Medellín, Plaza Minorista José María Villa	7.500	7.700	7.567	=
Peñol (Antioquia)	7.700	7.900	7.788	-
San Vicente (Antioquia)	7.500	7.700	7.575	-
Sonsón (Antioquia)	7.300	7.500	7.400	+
Frijol cargamento rojo				
Armenia, Mercar	7.427	7.427	7.427	=
Bogotá D. C., Corabastos	5.760	6.080	6.000	+
Bogotá D. C., Paloquemao	6.400	6.560	6.453	-
Bogotá D. C., Plaza Las Flores	6.000	6.400	6.213	-
Cartago (Valle del Cauca)	6.432	6.800	6.611	n.d.
El Carmen de Viboral (Antioquia)	5.800	5.800	5.800	+
Ibagué, Plaza La 21	5.400	5.560	5.460	+
Manizales, Centro Galerías	6.784	7.709	7.148	=
Marinilla (Antioquia)	5.650	5.800	5.725	-
Medellín, Central Mayorista de Antioquia	5.500	5.800	5.650	-
Medellín, Plaza Minorista José María Villa	6.600	6.700	6.667	=
Peñol (Antioquia)	5.700	5.800	5.738	-
Pereira, Mercasa	6.700	6.800	6.750	-
San Vicente (Antioquia)	5.500	5.700	5.600	-
Frijol nima calima				
Armenia, Mercar	6.167	6.167	6.167	=
Bogotá D. C., Corabastos	5.760	5.920	5.800	++
Bogotá D. C., Paloquemao	4.960	5.200	5.120	-
Bogotá D. C., Plaza España	5.200	5.440	5.280	+
Bogotá D. C., Plaza Las Flores	5.200	5.440	5.360	+
Cartago (Valle del Cauca)	5.040	5.600	5.333	n.d.
Florencia (Caquetá)	5.200	5.440	5.320	=
Manizales, Centro Galerías	5.727	6.079	5.936	=
Medellín, Central Mayorista de Antioquia	4.500	4.800	4.633	-
Neiva, Surabastos	4.960	5.200	5.093	+

Cuadro 5. Mercados mayoristas. Precios de venta de granos y cereales (continuación)
2018 (29 de diciembre) - 2019 (4 de enero)

Productos y mercados	Pesos por kilogramo				Tendencia	Productos y mercados	Pesos por kilogramo				Tendencia
	Mínimo	Máximo	Medio				Mínimo	Máximo	Medio		
Frijol palomito importado						Lenteja importada (continuación)					
Barranquilla, Barranquillita	3.450	3.620	3.535		-	Armenia, Mercar	2.819	2.819	2.819		=
Barranquilla, Granabastos	3.400	3.510	3.473		-	Barranquilla, Barranquillita	2.350	2.760	2.515		-
Cartagena, Bazurto	5.000	5.200	5.050		+	Barranquilla, Granabastos	2.400	2.700	2.521		-
Santa Marta (Magdalena)	4.545	4.545	4.545		+	Bogotá D. C., Paloquemao	3.200	3.200	3.200		-
Frijol radical						Bogotá D. C., Plaza España	2.400	2.560	2.507		-
Bogotá D. C., Corabastos	5.440	5.600	5.520		+	Bogotá D. C., Plaza Las Flores	3.600	3.840	3.680		++
Bogotá D. C., Paloquemao	4.800	4.960	4.853		-	Bucaramanga, Centroabastos	2.400	2.500	2.450		=
Bucaramanga, Centroabastos	4.400	4.800	4.600		=	Buenaventura (Valle del Cauca)	2.000	2.040	2.016		-
Bucaramanga, Mercados del centro	4.480	4.800	4.640		=	Cali, La Floresta	3.600	3.800	3.733		-
Medellín, Central Mayorista de Antioquia	4.000	4.200	4.067		-	Cali, Santa Helena	3.520	3.840	3.733		-
Frijol Uribe rosado						Cali, Siloé	3.360	3.600	3.480		-
Cartago (Valle del Cauca)	5.360	5.600	5.467		n.d.	Cartagena, Bazurto	2.600	2.800	2.750		=
Medellín, Central Mayorista de Antioquia	4.800	4.800	4.800		=	Cartago (Valle del Cauca)	2.480	2.640	2.533		n.d.
Pereira, Mercasa	5.200	5.600	5.400		-	Cúcuta, Cenabastos	2.400	2.600	2.500		+
Frijol Zaragoza						Cúcuta, La Nueva Sexta	2.625	3.417	3.125		+
Barranquilla, Barranquillita	4.850	5.200	5.000		+	Florencia (Caquetá)	2.400	2.400	2.400		=
Barranquilla, Granabastos	4.900	5.197	5.024		=	Ibagué, Plaza La 21	2.280	2.380	2.330		+
Cartagena, Bazurto	5.000	5.200	5.050		=	Manizales, Centro Galerías	2.819	2.996	2.912		=
Cúcuta, Cenabastos	5.000	5.500	5.167		-	Medellín, Central Mayorista de Antioquia	2.640	2.720	2.680		=
Cúcuta, La Nueva Sexta	5.000	6.000	5.333		=	Medellín, Plaza Minorista José María Villa	2.560	2.720	2.613		=
Montería, Mercado del Sur	4.600	4.800	4.700		-	Montería, Mercado del Sur	2.300	2.800	2.533		+
Santa Marta (Magdalena)	5.455	5.636	5.500		+	Neiva, Surabastos	2.720	2.720	2.720		+
Sincelejo, Nuevo Mercado	4.800	5.400	5.067		=	Palmira (Valle del Cauca)	2.600	2.900	2.800		n.d.
Valledupar, Mercado Nuevo	5.000	5.000	5.000		=	Pamplona (Norte de Santander)	2.783	2.870	2.841		=
Garbanzo importado						Pasto, El Potrerillo	2.400	2.600	2.493		-
Arauca (Arauca)	5.000	5.042	5.021		-	Pereira, Mercasa	2.455	2.600	2.528		=
Armenia, Mercar	5.753	5.753	5.753		=	Popayán, Plaza de mercado del barrio Bolívar	4.480	4.560	4.507		=
Bogotá D. C., Paloquemao	6.000	6.400	6.267		+	Santa Marta (Magdalena)	3.091	3.273	3.182		+
Bogotá D. C., Plaza España	6.240	6.400	6.320		+	Sincelejo, Nuevo Mercado	2.500	3.000	2.675		-
Bogotá D. C., Plaza Las Flores	6.800	6.800	6.800		=	Tuluá (Valle del Cauca)	2.400	2.680	2.514		=
Bucaramanga, Centroabastos	4.800	5.000	4.900		=	Tunja, Complejo de Servicios del Sur	2.400	2.500	2.467		=
Cartago (Valle del Cauca)	4.800	4.912	4.856		n.d.	Valledupar, Mercado Nuevo	4.000	4.000	4.000		=
Cúcuta, Cenabastos	4.800	4.800	4.800		++	Villavicencio, CAV	2.557	2.826	2.683		+
Medellín, Central Mayorista de Antioquia	3.120	3.280	3.200		=	Maíz amarillo cáscara					
Medellín, Plaza Minorista José María Villa	4.160	4.240	4.187		=	Bogotá D. C., Corabastos	928	992	960		-
Neiva, Surabastos	4.800	4.960	4.880		+	Bogotá D. C., Paloquemao	1.360	1.440	1.413		++
Pamplona (Norte de Santander)	4.348	4.348	4.348		=	Cartagena, Bazurto	980	1.000	995		+
Pereira, Mercasa	3.885	4.000	3.943		=	Manizales, Centro Galerías	1.120	1.320	1.240		=
Tunja, Complejo de Servicios del Sur	4.600	4.800	4.667		=	Medellín, Central Mayorista de Antioquia	1.100	1.200	1.150		=
Villavicencio, CAV	3.840	3.960	3.880		+	Medellín, Plaza Minorista José María Villa	1.100	1.100	1.100		=
Lenteja importada						Montería, Mercado del Sur	960	1.120	1.053		+
Arauca (Arauca)	2.640	2.680	2.660		-	Neiva, Surabastos	968	968	968		-
						Pasto, El Potrerillo	850	875	867		+
						Sincelejo, Nuevo Mercado	978	1.022	994		+

Cuadro 5. Mercados mayoristas. Precios de venta de granos y cereales (conclusión)
2018 (29 de diciembre) - 2019 (4 de enero)

Productos y mercados	Pesos por kilogramo			
	Precios			Tenden- cia
	Mínimo	Máximo	Medio	
Maíz amarillo cáscara (continuación)				
Sonsón (Antioquia)	1.000	1.200	1.100	=
Valledupar, Mercado Nuevo	1.000	1.000	1.000	=
Maíz amarillo cáscara importado				
Medellín, Central Mayorista de Antioquia	850	1.000	917	-
Maíz amarillo trillado				
Armenia, Mercar	1.300	1.300	1.300	=
Barranquilla, Barranquillita	1.463	1.525	1.508	-
Barranquilla, Granabastos	1.475	1.525	1.500	-
Cali, La Floresta	1.500	1.600	1.567	=
Cali, Santa Helena	1.500	1.600	1.533	=
Cali, Siloé	1.500	1.700	1.600	+
Cartagena, Bazaruto	1.800	1.850	1.813	-
Medellín, Central Mayorista de Antioquia	1.500	1.500	1.500	+
Medellín, Plaza Minorista José María Villa	1.400	1.400	1.400	=
Montería, Mercado del Sur	1.200	1.500	1.367	+
Pereira, Mercasa	1.240	1.420	1.330	+
Santa Marta (Magdalena)	1.840	1.900	1.880	=
Sincelejo, Nuevo Mercado	1.222	1.267	1.244	-
Tuluá (Valle del Cauca)	1.300	1.400	1.350	=
Maíz blanco cáscara				
Medellín, Central Mayorista de Antioquia	1.200	1.200	1.200	+
Maíz blanco retrillado				
Cartago (Valle del Cauca)	1.580	1.600	1.587	n.d.
Maíz blanco trillado				
Armenia, Mercar	1.460	1.460	1.460	=
Barranquilla, Barranquillita	1.825	1.925	1.875	+
Barranquilla, Granabastos	1.745	1.795	1.766	-
Bogotá D. C., Paloquemao	1.760	1.920	1.867	-
Bogotá D. C., Plaza España	1.840	1.960	1.907	+

TENDENCIAS

---	-
Variación mayor al -20 %	Variación entre 0 % y -10 %
--	=
Variación entre -10 % y -20 %	Variación igual a 0 %

Productos y mercados	Pesos por kilogramo			
	Precios			Tenden- cia
	Mínimo	Máximo	Medio	
Maíz blanco trillado (continuación)				
Cali, La Floresta	1.600	1.700	1.647	=
Cali, Santa Helena	1.500	1.700	1.580	+
Cali, Siloé	1.500	1.500	1.500	+
Cartagena, Bazaruto	1.800	1.875	1.850	+
Cartago (Valle del Cauca)	1.500	1.560	1.527	n.d.
Cúcuta, Cenabastos	1.800	1.900	1.833	+
Cúcuta, La Nueva Sexta	1.733	1.833	1.772	-
Florencia (Caquetá)	1.560	1.600	1.580	=
Ibagué, Plaza La 21	1.620	1.660	1.640	+
Manizales, Centro Galerías	1.600	1.720	1.640	=
Medellín, Central Mayorista de Antioquia	1.450	1.500	1.483	=
Medellín, Plaza Minorista José María Villa	1.700	1.700	1.700	=
Montería, Mercado del Sur	1.520	1.660	1.580	+
Neiva, Surabastos	1.540	1.560	1.550	+
Palmira (Valle del Cauca)	1.540	1.660	1.585	n.d.
Pereira, Mercasa	1.680	1.900	1.790	+
Popayán, Plaza de mercado del barrio Bolívar	1.560	1.600	1.573	-
Santa Marta (Magdalena)	1.800	1.840	1.813	=
Sincelejo, Nuevo Mercado	1.556	1.600	1.589	=
Tuluá (Valle del Cauca)	1.600	1.700	1.645	=
Valledupar, Mercado Nuevo	1.500	1.600	1.567	-
Villavicencio, CAV	1.600	1.600	1.600	=
Maíz pira				
Bogotá D. C., Corabastos	2.080	2.216	2.124	+
Bogotá D. C., Plaza España	2.400	2.400	2.400	+
Bucaramanga, Centroabastos	2.571	2.571	2.571	=
Bucaramanga, Mercados del centro	2.571	2.786	2.679	=
Cúcuta, Cenabastos	2.100	2.280	2.180	+
Cúcuta, La Nueva Sexta	2.180	2.280	2.233	+
Medellín, Central Mayorista de Antioquia	2.400	2.560	2.467	=
Medellín, Plaza Minorista José María Villa	2.240	2.400	2.347	=
Montería, Mercado del Sur	2.280	2.500	2.353	-
Villavicencio, CAV	2.270	2.652	2.470	-

+	+++
Variación entre 0 % y 10 %	Variación mayor al 20 %
++	n. d.
Variación entre 10 % y 20 %	No determinado

Cuadro 6. Mercados mayoristas. Precios de venta de huevos y lácteos 2018 (29 de diciembre) - 2019 (4 de enero)

Productos y mercados	Pesos por kilogramo			
	Mínimo	Máximo	Medio	Tendencia
Huevo blanco A				
Buenaventura (Valle del Cauca)	317	317	317	=
Cartago (Valle del Cauca)	270	273	272	n.d.
Manizales, Centro Galerías	280	287	282	=
Medellín, Central Mayorista de Antioquia	270	280	277	-
Medellín, Plaza Minorista José María Villa	280	290	285	+
Pereira, La 41	270	270	270	n.d.
Huevo blanco AA				
Cartago (Valle del Cauca)	280	283	282	n.d.
Manizales, Centro Galerías	290	297	292	=
Medellín, Central Mayorista de Antioquia	285	290	288	-
Medellín, Plaza Minorista José María Villa	300	310	305	+
Pereira, La 41	290	290	290	n.d.
Huevo blanco B				
Cartago (Valle del Cauca)	250	253	252	n.d.
Medellín, Central Mayorista de Antioquia	260	270	267	-
Medellín, Plaza Minorista José María Villa	260	273	269	-
Pereira, La 41	260	260	260	n.d.
Huevo blanco extra				
Manizales, Centro Galerías	310	317	312	=
Medellín, Central Mayorista de Antioquia	300	310	307	-
Medellín, Plaza Minorista José María Villa	335	350	340	+
Pereira, La 41	327	327	327	n.d.
Huevo rojo A				
Armenia, Mercar	275	280	277	=
Barranquilla, Barranquillita	270	275	271	-
Barranquilla, Granabastos	280	280	280	=
Bogotá D. C., Corabastos	280	280	280	-
Bogotá D. C., Paloquemao	280	280	280	+
Bogotá D. C., Plaza Las Flores	280	282	281	-
Bucaramanga, Centroabastos	265	265	265	-
Cali, Santa Helena	267	283	278	=
Cali, Siloé	267	283	272	=
Cartagena, Bazurto	253	260	258	+
Cartago (Valle del Cauca)	270	273	272	n.d.
Cúcuta, Cenabastos	278	280	279	=
Ibagué, Plaza La 21	283	300	289	+
Medellín, Central Mayorista de Antioquia	270	280	277	-
Huevo rojo A (continuación)				
Medellín, Plaza Minorista José María Villa	280	290	285	+
Montería, Mercado del Sur	280	290	285	=
Neiva, Surabastos	270	280	275	=
Pamplona (Norte de Santander)	283	289	285	+
Pasto, El Potrerillo	267	273	269	+
Popayán, Plaza de mercado del barrio Bolívar	263	267	264	-
Sincelejo, Nuevo Mercado	273	273	273	=
Tuluá (Valle del Cauca)	265	267	266	=
Valledupar, Mercado Nuevo	253	273	260	-
Villavicencio, CAV	255	263	258	-
Huevo rojo AA				
Armenia, Mercar	280	300	290	=
Barranquilla, Barranquillita	280	285	283	=
Barranquilla, Granabastos	290	290	290	=
Bogotá D. C., Corabastos	290	290	290	-
Bogotá D. C., Paloquemao	290	290	290	-
Bogotá D. C., Plaza Las Flores	300	300	300	-
Bucaramanga, Centroabastos	270	270	270	-
Cali, Galería Alameda	300	300	300	+
Cali, La Floresta	283	300	294	=
Cali, Santa Helena	293	317	304	-
Cali, Siloé	300	317	306	=
Cartagena, Bazurto	267	273	269	=
Cartago (Valle del Cauca)	280	283	282	n.d.
Cúcuta, Cenabastos	294	295	295	=
Ibagué, Plaza La 21	293	317	303	+
Medellín, Central Mayorista de Antioquia	285	290	288	-
Medellín, Plaza Minorista José María Villa	300	310	305	+
Montería, Mercado del Sur	290	300	298	=
Neiva, Surabastos	280	300	290	=
Palmira (Valle del Cauca)	300	317	308	n.d.
Pamplona (Norte de Santander)	294	300	297	+
Pasto, El Potrerillo	280	293	288	+
Popayán, Plaza de mercado del barrio Bolívar	293	300	297	-
Sincelejo, Nuevo Mercado	287	287	287	+
Tuluá (Valle del Cauca)	275	277	276	=
Valledupar, Mercado Nuevo	260	280	267	-
Villavicencio, CAV	265	266	266	-
Huevo rojo B				
Armenia, Mercar	260	270	263	=
Barranquilla, Barranquillita	255	260	259	+
Barranquilla, Granabastos	270	270	270	=
Bogotá D. C., Corabastos	270	280	277	+

Cuadro 6. Mercados mayoristas. Precios de venta de huevos y lácteos (continuación)
2018 (29 de diciembre) - 2019 (4 de enero)

Productos y mercados	Pesos por kilogramo			
	Mínimo	Máximo	Medio	Tendencia
Huevo rojo B (continuación)				
Bogotá D. C., Paloquemao	260	270	267	-
Bogotá D. C., Plaza Las Flores	270	272	271	+
Bucaramanga, Centroabastos	260	260	260	-
Cúcuta, Cenabastos	260	269	265	=
Ibagué, Plaza La 21	267	283	273	+
Medellín, Central Mayorista de Antioquia	260	270	267	-
Medellín, Plaza Minorista José María Villa	260	273	269	-
Montería, Mercado del Sur	267	283	276	-
Neiva, Surabastos	260	260	260	-
Sincelejo, Nuevo Mercado	267	267	267	=
Villavicencio, CAV	245	250	247	-

Huevo rojo extra

Armenia, Mercar	310	320	317	=
Bogotá D. C., Corabastos	320	330	323	+
Bogotá D. C., Paloquemao	300	320	310	-
Bogotá D. C., Plaza Las Flores	350	350	350	=
Cali, Galería Alameda	300	333	317	-
Cali, La Floresta	317	327	320	+
Cali, Siloé	317	333	324	=
Cúcuta, Cenabastos	300	300	300	=
Ibagué, Plaza La 21	317	333	329	+
Medellín, Central Mayorista de Antioquia	300	310	307	-
Medellín, Plaza Minorista José María Villa	335	350	340	+
Neiva, Surabastos	310	320	315	=
Palmira (Valle del Cauca)	333	350	341	n.d.
Pasto, El Potrerillo	310	317	313	+
Villavicencio, CAV	280	300	295	+

Leche en polvo

Armenia, Mercar	18.867	23.889	21.032	=
Bucaramanga, Centroabastos	22.734	24.583	23.869	=
Bucaramanga, Mercados del centro	23.924	24.861	24.392	=
Buenaventura (Valle del Cauca)	19.325	23.750	21.573	+
Cali, La Floresta	20.263	23.611	22.011	+
Cali, Santa Helena	18.947	23.611	21.330	+
Cali, Siloé	20.000	23.438	21.699	+
Cartago (Valle del Cauca)	18.421	23.177	20.844	n.d.
Medellín, Central Mayorista de Antioquia	16.392	16.508	16.436	+
Palmira (Valle del Cauca)	19.605	23.056	21.325	n.d.
Pamplona (Norte de Santander)	11.250	11.667	11.528	+
Pasto, El Potrerillo	20.000	20.175	20.088	+
Pereira, Mercasa	23.639	23.639	23.639	=
Popayán, Plaza de mercado del barrio Bolívar	19.553	21.788	20.659	=

Productos y mercados	Pesos por kilogramo			
	Mínimo	Máximo	Medio	Tendencia
Leche en polvo (continuación)				
Tuluá (Valle del Cauca)	19.298	23.411	21.331	=
Villavicencio, CAV	24.132	24.549	24.329	=

Queso campesino

Armenia, Mercar	11.000	11.800	11.467	-
Bogotá D. C., Corabastos	8.000	9.000	8.667	+
Bogotá D. C., Paloquemao	8.400	9.000	8.667	-
Bogotá D. C., Plaza España	8.000	8.000	8.000	-
Bogotá D. C., Plaza Las Flores	7.200	7.400	7.267	-
Bucaramanga, Mercados del centro	9.000	9.000	9.000	=
Cali, Galería Alameda	10.500	12.000	11.167	+
Cali, La Floresta	10.000	12.000	11.000	=
Cali, Santa Helena	11.000	12.500	11.625	+
Cali, Siloé	9.500	11.000	10.167	+
Cúcuta, Cenabastos	9.500	10.000	9.750	=
Florencia (Caquetá)	10.000	10.000	10.000	=
Ibagué, Plaza La 21	8.000	9.400	8.950	+
Manizales, Centro Galerías	8.400	8.400	8.400	=
Medellín, Central Mayorista de Antioquia	12.500	13.000	12.833	+
Montería, Mercado del Sur	12.000	13.000	12.500	++
Palmira (Valle del Cauca)	11.000	11.000	11.000	n.d.
Pereira, La 41	10.000	10.000	10.000	n.d.
Tuluá (Valle del Cauca)	9.500	10.400	9.833	=
Villavicencio, CAV	9.000	9.600	9.350	+

Queso Caquetá

Cali, Galería Alameda	12.400	14.000	13.133	+
Cali, La Floresta	12.800	13.600	13.133	=
Cali, Santa Helena	12.000	13.000	12.575	=
Cali, Siloé	12.800	13.000	12.867	=
Palmira (Valle del Cauca)	14.000	14.000	14.000	n.d.
Popayán, Plaza de mercado del barrio Bolívar	8.000	8.400	8.133	-
Tuluá (Valle del Cauca)	12.000	12.000	12.000	-

Queso costeño

Armenia, Mercar	12.000	12.800	12.347	-
Barranquilla, Barranquillita	12.000	12.000	12.000	+
Barranquilla, Granabastos	11.600	11.800	11.700	+
Bogotá D. C., Corabastos	12.000	12.600	12.150	-
Bogotá D. C., Paloquemao	13.000	14.000	13.533	+
Bogotá D. C., Plaza España	12.500	13.000	12.667	-
Bogotá D. C., Plaza Las Flores	11.600	12.000	11.733	+
Bucaramanga, Mercados del centro	12.000	13.600	12.900	+
Buenaventura (Valle del Cauca)	16.000	16.000	16.000	+
Cali, Galería Alameda	12.400	14.000	13.133	+
Cali, La Floresta	12.800	13.600	13.133	=
Cali, Santa Helena	12.000	13.000	12.575	=
Cali, Siloé	12.800	13.000	12.867	=

BOLETÍN SEMANAL PRECIOS MAYORISTAS

Cuadro 6. Mercados mayoristas. Precios de venta de huevos y lácteos (conclusión)
2018 (29 de diciembre) - 2019 (4 de enero)

Productos y mercados	Pesos por kilogramo			
	Mínimo	Máximo	Medio	Tendencia
Queso costeño (continuación)				
Cartagena, Bazurto	12.000	12.200	12.067	=
Cartago (Valle del Cauca)	12.000	12.300	12.150	n.d.
Cúcuta, Cenabastos	11.000	12.000	11.500	=
Manizales, Centro Galerías	13.500	13.500	13.500	=
Medellín, Central Mayorista de Antioquia	13.000	14.000	13.500	++
Medellín, Plaza Minorista José María Villa	12.800	13.000	12.900	=
Montería, Mercado del Sur	14.000	14.000	14.000	++
Palmira (Valle del Cauca)	14.000	14.000	14.000	n.d.
Pereira, La 41	14.000	14.500	14.250	n.d.
Santa Marta (Magdalena)	13.500	15.700	14.400	++
Sincelejo, Nuevo Mercado	12.600	12.800	12.650	+
Valledupar, Mercado Nuevo	12.500	14.000	13.167	+
Villavicencio, CAV	10.500	11.000	10.775	-
Queso cuajada				
Armenia, Mercar	7.400	7.600	7.467	-
Bogotá D. C., Corabastos	9.000	9.000	9.000	-
Bogotá D. C., Paloquemao	8.400	9.000	8.800	-
Bogotá D. C., Plaza Las Flores	8.000	8.000	8.000	=
Bucaramanga, Mercados del centro	9.000	9.000	9.000	=
Buenaventura (Valle del Cauca)	9.000	9.600	9.200	=
Cali, Galería Alameda	8.000	8.400	8.133	=
Cali, La Floresta	8.000	8.000	8.000	+
Cali, Santa Helena	8.000	8.500	8.175	=
Cali, Siloé	8.000	8.200	8.067	=
Cartago (Valle del Cauca)	8.000	8.200	8.050	n.d.
Cúcuta, Cenabastos	9.000	9.000	9.000	=
Medellín, Central Mayorista de Antioquia	9.800	9.800	9.800	+
Queso cuajada (continuación)				
Medellín, Plaza Minorista José María Villa	8.400	8.600	8.500	=
Palmira (Valle del Cauca)	9.000	9.000	9.000	n.d.
Pereira, La 41	9.000	9.000	9.000	n.d.
Popayán, Plaza de mercado del barrio Bolívar	7.600	8.000	7.800	=
Tuluá (Valle del Cauca)	7.200	7.400	7.333	=
Villavicencio, CAV	10.000	10.400	10.100	+
Queso doble crema				
Armenia, Mercar	11.800	12.000	11.867	-
Bogotá D. C., Corabastos	10.000	10.400	10.100	-
Bogotá D. C., Paloquemao	10.000	10.800	10.400	-
Bogotá D. C., Plaza España	10.400	10.800	10.533	-
Bogotá D. C., Plaza Las Flores	10.000	10.400	10.133	+
Bucaramanga, Mercados del centro	11.000	12.000	11.750	=
Buenaventura (Valle del Cauca)	11.000	11.600	11.200	-
Cali, Galería Alameda	10.500	11.000	10.833	=
Cali, La Floresta	10.800	12.000	11.433	=
Cali, Santa Helena	10.800	11.300	10.975	-
Cali, Siloé	11.000	12.000	11.333	+
Cúcuta, Cenabastos	11.000	12.000	11.500	=
Florencia (Caquetá)	10.000	10.000	10.000	-
Ibagué, Plaza La 21	11.000	12.000	11.400	+
Medellín, Central Mayorista de Antioquia	11.200	11.600	11.467	+
Palmira (Valle del Cauca)	11.000	11.000	11.000	n.d.
Popayán, Plaza de mercado del barrio Bolívar	9.600	10.000	9.867	=
Tuluá (Valle del Cauca)	12.000	12.500	12.233	-
Villavicencio, CAV	10.400	10.400	10.400	=

TENDENCIAS

--- Variación mayor al -20 %	- Variación entre 0 % y -10 %	+ Variación entre 0 % y 10 %	+++ Variación mayor al 20 %
-- Variación entre -10 % y -20 %	= Variación igual a 0 %	++ Variación entre 10 % y 20 %	n. d. No determinado

Cuadro 7. Mercados mayoristas. Precios de venta de carnes 2018 (29 de diciembre) - 2019 (4 de enero)

Productos y mercados	Pesos por kilogramo			
	Mínimo	Máximo	Medio	Tendencia
Alas de pollo con costillar				
Armenia, Mercar	5.200	5.600	5.333	=
Barranquilla, Barranquillita	3.800	4.300	4.075	-
Barranquilla, Granabastos	4.400	4.500	4.450	=
Bogotá D. C., Frigorífico Ble Ltda.	5.000	5.300	5.183	-
Bogotá D. C., Frigorífico Guadalupe	3.900	4.000	3.967	n.d.
Bogotá D. C., Plaza Las Flores	3.600	3.700	3.633	++
Cali, Galería Alameda	4.200	4.600	4.333	+
Cali, Santa Helena	4.200	4.600	4.400	+
Cartagena, Bazurto	4.200	4.300	4.225	=
Florencia (Caquetá)	4.800	5.000	4.900	=
Ibagué, Plaza La 21	4.400	4.800	4.667	=
Montería, Mercado del Sur	4.100	4.500	4.300	+
Neiva, Surabastos	3.800	4.000	3.933	-
Palmira (Valle del Cauca)	4.800	5.000	4.950	n.d.
Santa Marta (Magdalena)	4.400	4.600	4.500	-
Sincelejo, Nuevo Mercado	4.000	4.000	4.000	=
Tuluá (Valle del Cauca)	5.000	5.200	5.093	+
Valledupar, Mercado Nuevo	4.000	4.500	4.267	+
Villavicencio, CAV	4.000	4.600	4.250	+

Productos y mercados	Pesos por kilogramo			
	Mínimo	Máximo	Medio	Tendencia
Alas de pollo sin costillar				
Arauca (Arauca)	5.600	5.700	5.667	+
Armenia, Mercar	5.500	6.000	5.700	=
Bogotá D. C., Corabastos	5.600	6.000	5.800	=
Bogotá D. C., Frigorífico Ble Ltda.	6.200	7.000	6.633	=
Bogotá D. C., Frigorífico Guadalupe	5.600	6.000	5.733	-
Bogotá D. C., Paloquemao	7.000	7.400	7.133	=
Bogotá D. C., Plaza Las Flores	5.800	6.000	5.867	=
Bucaramanga, Frigoríficos	6.600	6.800	6.667	=
Cúcuta, Cenabastos	5.100	5.300	5.228	n.d.
Medellín, Central Mayorista de Antioquia	6.000	7.850	6.917	=
Medellín, Plaza Minorista José María Villa	5.200	5.700	5.425	=

Productos y mercados	Pesos por kilogramo			
	Mínimo	Máximo	Medio	Tendencia
Carne de cerdo, brazo con hueso				
Barranquilla, Barranquillita	10.000	10.000	10.000	=
Bogotá D. C., Frigorífico Ble Ltda.	11.000	11.400	11.217	+
Bogotá D. C., Frigorífico Guadalupe	9.500	10.000	9.833	+
Bogotá D. C., Paloquemao	9.600	10.000	9.733	+
Bogotá D. C., Plaza Las Flores	9.000	9.500	9.300	-
Cartagena, Bazurto	9.300	9.500	9.400	=
Cúcuta, Cenabastos	11.000	12.000	11.333	n.d.
Malambo (Atlántico), Carnes y carnes	10.000	10.000	10.000	=
Montería, Mercado del Sur	9.000	10.000	9.667	=
Sincelejo, Nuevo Mercado	8.000	9.000	8.250	=
Valledupar, Mercado Nuevo	12.000	13.000	12.667	-

Productos y mercados	Pesos por kilogramo			
	Mínimo	Máximo	Medio	Tendencia
Carne de cerdo, brazo sin hueso				
Barranquilla, Barranquillita	11.000	13.000	12.000	=
Bogotá D. C., Frigorífico Ble Ltda.	11.600	12.000	11.833	+
Bogotá D. C., Frigorífico Guadalupe	10.500	11.000	10.833	=
Bogotá D. C., Paloquemao	10.400	10.600	10.467	+
Bogotá D. C., Plaza Las Flores	8.000	10.000	9.000	-
Buenaventura (Valle del Cauca)	14.000	15.000	14.333	+
Cali, Santa Helena	10.800	11.800	11.275	-
Cartagena, Bazurto	12.000	12.300	12.150	=
Ibagué, Plaza La 21	11.800	12.000	11.925	++
Malambo (Atlántico), Carnes y carnes	12.000	12.000	12.000	=
Medellín, Central Mayorista de Antioquia	12.000	12.000	12.000	=
Montería, Mercado del Sur	12.000	12.000	12.000	=
Palmira (Valle del Cauca)	11.000	12.000	11.500	n.d.
Pasto, El Potrerillo	14.000	14.000	14.000	=
Pereira, La 41	12.000	13.000	12.500	n.d.
Popayán, Plaza de mercado del barrio Bolívar	12.000	12.200	12.067	-
Sincelejo, Nuevo Mercado	11.000	12.000	11.500	=
Tuluá (Valle del Cauca)	10.500	11.500	11.000	=
Valledupar, Mercado Nuevo	14.000	14.000	14.000	-
Villavicencio, CAV	11.000	12.000	11.500	=

Productos y mercados	Pesos por kilogramo			
	Mínimo	Máximo	Medio	Tendencia
Carne de cerdo, cabeza de lomo				
Bogotá D. C., Frigorífico Ble Ltda.	11.000	11.300	11.083	-
Bogotá D. C., Frigorífico Guadalupe	11.000	11.500	11.333	+
Bogotá D. C., Paloquemao	11.000	11.000	11.000	=
Bogotá D. C., Plaza Las Flores	11.000	11.500	11.167	+
Cúcuta, Cenabastos	12.000	13.000	12.500	n.d.
Cúcuta, La Nueva Sexta	11.000	13.000	11.917	n.d.
Ibagué, Plaza La 21	11.000	12.400	11.850	+
Villavicencio, CAV	11.000	12.000	11.500	-

Productos y mercados	Pesos por kilogramo			
	Mínimo	Máximo	Medio	Tendencia
Carne de cerdo, costilla				
Barranquilla, Barranquillita	10.000	11.000	10.333	=
Bogotá D. C., Frigorífico Ble Ltda.	13.000	13.500	13.083	+
Bogotá D. C., Frigorífico Guadalupe	11.000	11.500	11.333	+
Bogotá D. C., Paloquemao	11.000	11.000	11.000	-
Bogotá D. C., Plaza Las Flores	11.000	12.000	11.667	+
Buenaventura (Valle del Cauca)	14.000	14.000	14.000	+
Cali, Santa Helena	9.500	10.000	9.725	=
Cartagena, Bazurto	9.300	9.500	9.400	=
Cúcuta, Cenabastos	12.000	13.000	12.333	n.d.
Cúcuta, La Nueva Sexta	11.500	12.000	11.917	n.d.
Florencia (Caquetá)	14.000	14.000	14.000	=
Ibagué, Plaza La 21	12.000	13.000	12.750	++
Malambo (Atlántico), Carnes y carnes	12.600	12.600	12.600	=

Cuadro 7. Mercados mayoristas. Precios de venta de carnes (continuación)
2018 (29 de diciembre) - 2019 (4 de enero)

Productos y mercados	Pesos por kilogramo				Tendencia	Productos y mercados	Pesos por kilogramo				Tendencia
	Mínimo	Máximo	Medio				Mínimo	Máximo	Medio		
Carne de cerdo, costilla (continuación)						Carne de cerdo, lomo con hueso (continuación)					
Manizales, Centro Galerías	10.000	12.000	11.000		=	Malambo (Atlántico), Carnes y carnes	13.000	13.000	13.000		=
Medellín, Central Mayorista de Antioquia	14.500	15.000	14.833		=	Montería, Mercado del Sur	9.500	10.000	9.667		=
Medellín, Plaza Minorista José María Villa	14.000	15.049	14.337		=	Sincelejo, Nuevo Mercado	8.000	9.000	8.250		=
Montería, Mercado del Sur	9.500	10.000	9.667		=	Valledupar, Mercado Nuevo	10.000	10.000	10.000		=
Palmira (Valle del Cauca)	10.000	11.000	10.500		n.d.	Carne de cerdo, lomo sin hueso					
Pasto, El Potrerillo	12.000	12.000	12.000		-	Barranquilla, Barranquillita	13.000	14.000	13.333		=
Pereira, La 41	14.000	14.000	14.000		n.d.	Bogotá D. C., Frigorífico Ble Ltda.	14.000	14.500	14.317		+
Popayán, Plaza de mercado del barrio Bolívar	8.600	8.800	8.667		-	Bogotá D. C., Frigorífico Guadalupe	14.000	15.000	14.500		=
Tuluá (Valle del Cauca)	10.500	11.500	11.000		=	Bogotá D. C., Paloquemao	13.000	13.000	13.000		-
Tunja, Complejo de Servicios del Sur	11.500	12.000	11.833		=	Bogotá D. C., Plaza Las Flores	13.000	13.500	13.167		=
Valledupar, Mercado Nuevo	13.000	13.000	13.000		=	Buenaventura (Valle del Cauca)	16.000	16.000	16.000		=
Villavicencio, CAV	11.000	12.000	11.250		=	Cali, Santa Helena	12.800	14.000	13.575		-
Carne de cerdo en canal						Cartagena, Bazurto	12.000	12.300	12.150		=
Ibagué, Plaza La 21	7.200	7.800	7.530		+	Cúcuta, Cenabastos	14.000	15.000	14.333		n.d.
Malambo (Atlántico), Carnes y carnes	6.900	6.900	6.900		=	Cúcuta, La Nueva Sexta	13.000	14.000	13.167		n.d.
Pereira, La 41	7.400	7.500	7.450		n.d.	Florencia (Caquetá)	14.000	14.000	14.000		=
Popayán, Plaza de mercado del barrio Bolívar	6.200	6.300	6.233		-	Ibagué, Plaza La 21	14.900	15.000	14.950		+
Carne de cerdo, espinazo						Malambo (Atlántico), Carnes y carnes	15.000	15.000	15.000		=
Buenaventura (Valle del Cauca)	10.000	10.000	10.000		=	Manizales, Centro Galerías	12.000	14.000	12.833		=
Cali, Santa Helena	5.300	6.300	5.975		-	Medellín, Central Mayorista de Antioquia	15.000	16.400	15.800		=
Cúcuta, Cenabastos	3.000	4.000	3.667		n.d.	Medellín, Plaza Minorista José María Villa	14.000	17.905	15.326		=
Ibagué, Plaza La 21	6.900	8.000	7.300		+++	Montería, Mercado del Sur	12.000	12.500	12.167		=
Manizales, Centro Galerías	7.000	8.000	7.667		=	Neiva, Surabastos	11.600	12.000	11.867		-
Medellín, Central Mayorista de Antioquia	5.500	6.500	6.000		=	Palmira (Valle del Cauca)	14.000	15.000	14.250		n.d.
Medellín, Plaza Minorista José María Villa	6.000	6.703	6.226		=	Pasto, El Potrerillo	15.000	15.000	15.000		=
Montería, Mercado del Sur	9.000	10.000	9.667		=	Pereira, La 41	15.000	16.000	15.500		n.d.
Neiva, Surabastos	4.000	4.000	4.000		=	Popayán, Plaza de mercado del barrio Bolívar	15.400	15.600	15.467		-
Palmira (Valle del Cauca)	7.000	7.000	7.000		n.d.	Sincelejo, Nuevo Mercado	13.000	13.000	13.000		=
Pasto, El Potrerillo	6.000	6.000	6.000		=	Tuluá (Valle del Cauca)	13.600	15.000	14.200		-
Pereira, La 41	8.000	9.000	8.500		n.d.	Tunja, Complejo de Servicios del Sur	13.000	13.500	13.167		+
Popayán, Plaza de mercado del barrio Bolívar	7.000	7.000	7.000		-	Valledupar, Mercado Nuevo	15.000	16.000	15.333		=
Tuluá (Valle del Cauca)	6.000	7.000	6.333		=	Carne de cerdo, pernil con hueso					
Tunja, Complejo de Servicios del Sur	8.000	9.000	8.333		=	Barranquilla, Barranquillita	10.000	11.000	10.333		=
Carne de cerdo, lomo con hueso						Bogotá D. C., Frigorífico Ble Ltda.	12.000	12.400	12.150		+
Barranquilla, Barranquillita	10.000	11.000	10.333		=	Bogotá D. C., Frigorífico Guadalupe	10.500	11.000	10.667		+
Cartagena, Bazurto	9.300	9.500	9.400		=	Bogotá D. C., Plaza Las Flores	9.800	10.000	9.933		-
Cúcuta, Cenabastos	13.000	13.000	13.000		n.d.	Cartagena, Bazurto	9.300	9.500	9.400		=
Cúcuta, La Nueva Sexta	12.000	13.000	12.250		n.d.	Cúcuta, Cenabastos	11.000	12.000	11.333		n.d.
						Cúcuta, La Nueva Sexta	11.000	12.000	11.167		n.d.
						Ibagué, Plaza La 21	11.000	12.000	11.750		+

Cuadro 7. Mercados mayoristas. Precios de venta de carnes (continuación)
2018 (29 de diciembre) - 2019 (4 de enero)

Productos y mercados	Pesos por kilogramo			
	Precios			Tenden-
	Mínimo	Máximo	Medio	cia
Carne de cerdo, pernil con hueso (continuación)				
Malambo (Atlántico), Carnes y carnes	12.000	12.000	12.000	=
Montería, Mercado del Sur	10.000	10.000	10.000	=
Sincelejo, Nuevo Mercado	9.000	9.000	9.000	=
Valledupar, Mercado Nuevo	11.000	12.000	11.333	=
Villavicencio, CAV	11.000	12.000	11.500	-
Carne de cerdo, pernil sin hueso				
Bogotá D. C., Frigorífico Ble Ltda.	12.500	12.800	12.683	+
Bogotá D. C., Frigorífico Guadalupe	11.200	11.800	11.500	+
Bogotá D. C., Plaza Las Flores	11.000	11.500	11.167	-
Buenaventura (Valle del Cauca)	15.000	15.000	15.000	+
Cali, Santa Helena	11.800	12.200	12.000	+
Cartagena, Bazarro	12.000	12.300	12.150	=
Cúcuta, Cenabastos	13.000	13.000	13.000	n.d.
Cúcuta, La Nueva Sexta	12.000	13.000	12.167	n.d.
Ibagué, Plaza La 21	11.900	13.000	12.225	+
Malambo (Atlántico), Carnes y carnes	14.000	14.000	14.000	=
Manizales, Centro Galerías	10.000	12.000	11.000	=
Medellín, Central Mayorista de Antioquia	13.000	13.500	13.300	=
Medellín, Plaza Minorista José María Villa	13.500	16.069	14.267	=
Montería, Mercado del Sur	12.000	12.500	12.333	=
Palmira (Valle del Cauca)	13.000	13.000	13.000	n.d.
Pasto, El Potrerillo	15.000	15.000	15.000	=
Pereira, La 41	13.000	14.000	13.500	n.d.
Popayán, Plaza de mercado del barrio Bolívar	12.400	12.600	12.533	-
Sincelejo, Nuevo Mercado	12.000	12.000	12.000	=
Tuluá (Valle del Cauca)	12.000	13.000	12.433	-
Tunja, Complejo de Servicios del Sur	12.000	13.000	12.333	=
Villavicencio, CAV	12.000	12.000	12.000	-

Carne de cerdo, tocineta plancha

Manizales, Centro Galerías	10.000	12.000	11.333	=
----------------------------	--------	--------	--------	---

Carne de cerdo, tocino barriga

Bogotá D. C., Frigorífico Ble Ltda.	12.000	12.500	12.083	-
Bogotá D. C., Frigorífico Guadalupe	9.000	9.500	9.333	-
Bogotá D. C., Plaza Las Flores	8.000	9.800	8.933	+
Florencia (Caquetá)	10.000	10.000	10.000	=
Ibagué, Plaza La 21	8.000	9.000	8.250	++
Medellín, Central Mayorista de Antioquia	13.600	14.400	13.967	=
Medellín, Plaza Minorista José María Villa	13.000	14.919	13.605	=

Productos y mercados	Pesos por kilogramo			
	Precios			Tenden-
	Mínimo	Máximo	Medio	cia
Carne de cerdo, tocino barriga (continuación)				
Neiva, Surabastos	6.000	6.000	6.000	=
Palmira (Valle del Cauca)	9.500	10.000	9.875	n.d.
Pasto, El Potrerillo	6.000	6.000	6.000	=
Pereira, La 41	12.000	12.000	12.000	n.d.
Popayán, Plaza de mercado del barrio Bolívar	5.000	5.200	5.133	-
Tunja, Complejo de Servicios del Sur	7.000	7.000	7.000	-

Carne de cerdo, tocino papada

Bogotá D. C., Frigorífico Ble Ltda.	7.000	7.200	7.033	+
Bogotá D. C., Frigorífico Guadalupe	6.300	6.500	6.433	-
Bogotá D. C., Plaza Las Flores	7.800	8.000	7.867	+
Buenaventura (Valle del Cauca)	8.000	10.000	8.667	+
Cali, Santa Helena	6.500	7.500	6.800	+
Cúcuta, Cenabastos	8.000	8.000	8.000	n.d.
Cúcuta, La Nueva Sexta	8.000	8.000	8.000	n.d.
Ibagué, Plaza La 21	7.000	7.600	7.275	-
Manizales, Centro Galerías	7.000	8.000	7.667	=
Medellín, Central Mayorista de Antioquia	7.800	9.000	8.267	=
Medellín, Plaza Minorista José María Villa	7.800	8.200	8.000	-
Pereira, La 41	10.000	10.000	10.000	n.d.
Tuluá (Valle del Cauca)	8.000	8.200	8.100	=

Carne de res, bola de brazo

Barranquilla, Barranquillita	13.000	14.000	13.500	=
Barranquilla, Granabastos	14.000	16.500	15.625	-
Bogotá D. C., Paloquemao	15.000	15.000	15.000	+
Bucaramanga, Frigoríficos	16.900	17.900	17.400	=
Buenaventura (Valle del Cauca)	17.000	17.400	17.133	+
Cali, Santa Helena	14.800	16.000	15.300	=
Cartagena, Bazarro	14.800	15.000	14.950	+
Cúcuta, Cenabastos	13.000	13.000	13.000	n.d.
Cúcuta, La Nueva Sexta	12.000	14.000	13.083	n.d.
Ibagué, Plaza La 21	14.400	16.900	15.325	+
Malambo (Atlántico), Carnes y carnes	14.500	14.500	14.500	-
Manizales, Centro Galerías	12.000	15.000	13.333	=
Medellín, Central Mayorista de Antioquia	16.000	19.000	17.567	=
Montería, Mercado del Sur	14.000	14.000	14.000	=
Palmira (Valle del Cauca)	16.500	16.500	16.500	n.d.
Pasto, El Potrerillo	15.000	15.000	15.000	=
Pereira, La 41	14.000	16.000	15.000	n.d.
Popayán, Plaza de mercado del barrio Bolívar	15.600	15.800	15.733	-
Sincelejo, Nuevo Mercado	15.000	15.000	15.000	=
Tuluá (Valle del Cauca)	16.500	17.000	16.700	=
Valledupar, Mercado Nuevo	15.000	15.000	15.000	-

Cuadro 7. Mercados mayoristas. Precios de venta de carnes (continuación)
2018 (29 de diciembre) - 2019 (4 de enero)

Productos y mercados	Pesos por kilogramo				Tendencia	Productos y mercados	Pesos por kilogramo				Tendencia
	Mínimo	Máximo	Medio				Mínimo	Máximo	Medio		
Carne de res, bola de pierna						Carne de res, bota					
Barranquilla, Barranquillita	13.000	15.000	14.000		=	(continuación)					
Barranquilla, Granabastos	16.000	16.800	16.500		+	Valledupar, Mercado Nuevo	15.000	16.000	15.667		=
Bogotá D. C., Frigorífico Ble Ltda.	14.000	14.400	14.267		+	Villavicencio, CAV	15.000	15.000	15.000		-
Bogotá D. C., Frigorífico Guadalupe	14.300	14.500	14.433		+	Carne de res, cadera					
Bogotá D. C., Paloquemao	15.600	16.000	15.733		+	Barranquilla, Barranquillita	14.800	15.000	14.950		=
Bucaramanga, Frigoríficos	18.000	18.800	18.400		=	Barranquilla, Granabastos	15.900	16.900	16.375		=
Buenaventura (Valle del Cauca)	15.000	16.400	15.800		+	Bogotá D. C., Frigorífico Ble Ltda.	14.000	14.400	14.267		+
Cali, Santa Helena	15.000	16.200	15.625		+	Bogotá D. C., Frigorífico Guadalupe	14.300	14.500	14.433		+
Cartagena, Bazurto	14.800	15.000	14.950		+	Bogotá D. C., Paloquemao	15.600	16.000	15.733		+
Cúcuta, Cenabastos	13.000	14.000	13.167		n.d.	Bucaramanga, Frigoríficos	19.500	19.600	19.550		=
Cúcuta, La Nueva Sexta	14.000	14.500	14.083		n.d.	Buenaventura (Valle del Cauca)	17.000	17.400	17.267		+
Florencia (Caquetá)	15.000	15.000	15.000		=	Cali, Santa Helena	14.000	16.000	14.900		-
Ibagué, Plaza La 21	14.400	16.900	15.175		-	Cartagena, Bazurto	14.800	15.000	14.950		+
Malambo (Atlántico), Carnes y carnes	17.000	17.000	17.000		-	Cúcuta, Cenabastos	13.000	14.000	13.167		n.d.
Manizales, Centro Galerías	13.500	15.000	14.500		=	Ibagué, Plaza La 21	14.400	16.900	15.275		-
Medellín, Central Mayorista de Antioquia	18.000	19.500	18.833		=	Malambo (Atlántico), Carnes y carnes	17.500	17.500	17.500		=
Medellín, Plaza Minorista José María Villa	17.100	19.550	18.163		=	Manizales, Centro Galerías	13.500	15.000	14.500		=
Montería, Mercado del Sur	14.500	14.600	14.567		=	Medellín, Central Mayorista de Antioquia	18.000	19.500	18.833		=
Neiva, Surabastos	14.000	14.000	14.000		=	Medellín, Plaza Minorista José María Villa	17.200	20.800	18.625		=
Palmira (Valle del Cauca)	15.500	17.000	16.325		n.d.	Montería, Mercado del Sur	14.000	15.000	14.333		=
Pasto, El Potrerillo	15.000	15.000	15.000		=	Palmira (Valle del Cauca)	15.600	17.000	16.400		n.d.
Pereira, La 41	16.000	16.000	16.000		n.d.	Pasto, El Potrerillo	15.000	15.000	15.000		=
Popayán, Plaza de mercado del barrio Bolívar	15.600	15.800	15.733		-	Pereira, La 41	16.000	16.000	16.000		n.d.
Sincelejo, Nuevo Mercado	15.000	15.000	15.000		=	Popayán, Plaza de mercado del barrio Bolívar	15.200	15.400	15.267		=
Tuluá (Valle del Cauca)	16.500	17.000	16.700		=	Sincelejo, Nuevo Mercado	15.000	15.000	15.000		=
Valledupar, Mercado Nuevo	16.000	16.000	16.000		-	Tuluá (Valle del Cauca)	16.000	17.000	16.500		=
Villavicencio, CAV	15.000	15.000	15.000		-	Valledupar, Mercado Nuevo	16.000	17.000	16.333		=
						Villavicencio, CAV	15.000	15.000	15.000		-
Carne de res, bota						Carne de res, centro de pierna					
Barranquilla, Barranquillita	14.000	15.000	14.750		=	Barranquilla, Barranquillita	13.000	14.000	13.500		=
Barranquilla, Granabastos	15.900	16.900	16.250		-	Barranquilla, Granabastos	16.800	17.100	16.950		=
Bogotá D. C., Frigorífico Ble Ltda.	14.000	14.400	14.267		+	Bogotá D. C., Frigorífico Ble Ltda.	14.000	14.400	14.267		+
Bogotá D. C., Frigorífico Guadalupe	14.300	14.500	14.433		+	Bogotá D. C., Frigorífico Guadalupe	14.300	14.500	14.433		+
Bogotá D. C., Paloquemao	15.600	16.000	15.733		+	Bogotá D. C., Paloquemao	15.600	16.000	15.733		+
Bucaramanga, Frigoríficos	16.900	17.400	17.150		=	Bucaramanga, Frigoríficos	19.000	19.200	19.100		=
Cartagena, Bazurto	14.800	15.000	14.950		+	Cartagena, Bazurto	14.800	15.000	14.950		+
Cúcuta, Cenabastos	13.000	14.000	13.167		n.d.	Cúcuta, Cenabastos	13.000	14.000	13.167		n.d.
Ibagué, Plaza La 21	14.000	15.000	14.350		+	Cúcuta, La Nueva Sexta	14.000	14.500	14.083		n.d.
Malambo (Atlántico), Carnes y carnes	17.500	17.500	17.500		=	Ibagué, Plaza La 21	14.400	16.900	15.275		-
Manizales, Centro Galerías	13.500	15.000	14.500		=	Malambo (Atlántico), Carnes y carnes	15.000	15.000	15.000		-
Medellín, Central Mayorista de Antioquia	18.000	19.700	18.900		=	Manizales, Centro Galerías	14.500	16.000	15.500		=
Medellín, Plaza Minorista José María Villa	16.500	19.800	18.125		=	Medellín, Central Mayorista de Antioquia	18.000	19.500	18.833		=
Montería, Mercado del Sur	12.000	12.000	12.000		=						
Sincelejo, Nuevo Mercado	15.000	15.000	15.000		=						

Cuadro 7. Mercados mayoristas. Precios de venta de carnes (continuación)
2018 (29 de diciembre) - 2019 (4 de enero)

Productos y mercados	Pesos por kilogramo			
	Mínimo	Máximo	Medio	Tendencia
Carne de res, centro de pierna (continuación)				
Medellín, Plaza Minorista José María Villa	17.800	21.400	19.050	=
Montería, Mercado del Sur	14.600	15.000	14.733	=
Pereira, La 41	16.000	16.000	16.000	n.d.
Sincelejo, Nuevo Mercado	15.000	15.000	15.000	=
Valledupar, Mercado Nuevo	16.000	17.000	16.333	=
Villavicencio, CAV	15.000	15.000	15.000	-
Carne de res, chatas				
Barranquilla, Barranquillita	16.000	17.000	16.500	=
Barranquilla, Granabastos	16.400	16.800	16.550	=
Bogotá D. C., Frigorífico Ble Ltda.	19.000	19.800	19.450	-
Bogotá D. C., Frigorífico Guadalupe	18.500	19.000	18.833	+
Bogotá D. C., Paloquemao	18.000	18.800	18.533	+
Bucaramanga, Frigoríficos	28.000	28.100	28.050	=
Cartagena, Bazaruto	14.800	15.000	14.950	+
Cúcuta, Cenabastos	15.000	17.000	16.500	n.d.
Cúcuta, La Nueva Sexta	16.000	17.000	16.833	n.d.
Ibagué, Plaza La 21	17.000	19.000	18.000	+
Malambo (Atlántico), Carnes y carnes	21.500	21.500	21.500	=
Medellín, Central Mayorista de Antioquia	23.500	26.400	24.933	=
Medellín, Plaza Minorista José María Villa	23.000	28.000	25.625	=
Montería, Mercado del Sur	15.000	15.500	15.333	=
Palmira (Valle del Cauca)	18.000	18.500	18.375	n.d.
Pasto, El Potrerillo	15.000	15.000	15.000	=
Pereira, La 41	19.000	19.000	19.000	n.d.
Popayán, Plaza de mercado del barrio Bolívar	16.000	16.400	16.133	-
Sincelejo, Nuevo Mercado	15.000	15.000	15.000	=
Tuluá (Valle del Cauca)	19.000	19.500	19.167	=
Valledupar, Mercado Nuevo	17.000	18.000	17.333	=
Villavicencio, CAV	15.000	15.000	15.000	-
Carne de res, cogote				
Bogotá D. C., Frigorífico Ble Ltda.	11.000	11.500	11.333	-
Bogotá D. C., Frigorífico Guadalupe	10.200	10.800	10.500	-
Bogotá D. C., Paloquemao	11.600	12.000	11.867	+
Bucaramanga, Frigoríficos	14.800	14.950	14.875	=
Ibagué, Plaza La 21	6.500	6.900	6.700	-
Manizales, Centro Galerías	10.000	12.000	11.000	=
Montería, Mercado del Sur	10.000	12.000	11.333	=
Pereira, La 41	12.000	12.000	12.000	n.d.
Carne de res, costilla				
Barranquilla, Barranquillita	8.000	8.600	8.250	=
Bogotá D. C., Frigorífico Ble Ltda.	9.400	9.600	9.483	+
Bogotá D. C., Frigorífico Guadalupe	10.500	11.000	10.833	+
Carne de res, costilla (continuación)				
Bogotá D. C., Paloquemao	11.600	12.000	11.867	+
Bucaramanga, Frigoríficos	17.200	17.800	17.500	=
Buenaventura (Valle del Cauca)	10.000	10.000	10.000	=
Cali, Santa Helena	6.200	7.200	6.725	+
Cartagena, Bazaruto	6.400	6.500	6.475	=
Cúcuta, Cenabastos	8.500	9.000	8.875	n.d.
Cúcuta, La Nueva Sexta	9.000	10.000	9.583	n.d.
Ibagué, Plaza La 21	8.000	9.000	8.350	+
Malambo (Atlántico), Carnes y carnes	8.000	8.000	8.000	=
Manizales, Centro Galerías	6.000	8.000	6.667	=
Medellín, Central Mayorista de Antioquia	9.000	12.400	10.467	=
Medellín, Plaza Minorista José María Villa	7.800	8.400	8.050	+
Montería, Mercado del Sur	6.000	6.000	6.000	=
Pasto, El Potrerillo	12.000	12.000	12.000	=
Pereira, La 41	6.000	7.000	6.500	n.d.
Popayán, Plaza de mercado del barrio Bolívar	8.000	8.200	8.133	-
Valledupar, Mercado Nuevo	10.000	11.000	10.333	-
Villavicencio, CAV	9.000	10.000	9.500	-
Carne de res en canal				
Arauca (Arauca)	10.000	12.000	11.333	=
Ibagué, Plaza La 21	8.960	8.960	8.960	+
Malambo (Atlántico), Carnes y carnes	8.500	8.500	8.500	=
Montería, Mercado del Sur	7.800	7.800	7.800	=
Popayán, Plaza de mercado del barrio Bolívar	8.600	8.700	8.633	-
Carne de res, falda				
Barranquilla, Barranquillita	12.000	13.000	12.500	=
Barranquilla, Granabastos	11.000	13.000	12.267	-
Bogotá D. C., Frigorífico Ble Ltda.	11.500	12.000	11.833	-
Bogotá D. C., Frigorífico Guadalupe	11.500	12.000	11.833	+
Bogotá D. C., Paloquemao	13.000	13.400	13.133	+
Buenaventura (Valle del Cauca)	14.000	14.000	14.000	=
Cali, Santa Helena	7.700	9.000	8.375	+
Cartagena, Bazaruto	11.600	11.800	11.750	-
Cúcuta, Cenabastos	12.000	12.000	12.000	n.d.
Cúcuta, La Nueva Sexta	12.000	13.000	12.417	n.d.
Ibagué, Plaza La 21	12.000	13.000	12.350	+
Malambo (Atlántico), Carnes y carnes	14.000	14.000	14.000	=
Manizales, Centro Galerías	9.000	10.000	9.333	=
Medellín, Central Mayorista de Antioquia	15.500	18.000	16.833	=

Cuadro 7. Mercados mayoristas. Precios de venta de carnes (continuación)
2018 (29 de diciembre) - 2019 (4 de enero)

Productos y mercados	Pesos por kilogramo			
	Mínimo	Máximo	Medio	Tendencia
Carne de res, falda (continuación)				
Medellín, Plaza Minorista José María Villa	16.200	17.200	16.738	=
Montería, Mercado del Sur	11.500	11.500	11.500	=
Palmira (Valle del Cauca)	10.000	10.000	10.000	n.d.
Pasto, El Potrerillo	12.000	13.000	12.250	=
Pereira, La 41	12.000	12.000	12.000	n.d.
Popayán, Plaza de mercado del barrio Bolívar	10.000	10.400	10.133	-
Tuluá (Valle del Cauca)	9.000	10.000	9.333	=
Carne de res, lomo de brazo				
Bogotá D. C., Paloquemao	15.000	15.000	15.000	=
Cúcuta, Cenabastos	12.000	13.000	12.167	n.d.
Cúcuta, La Nueva Sexta	12.000	13.000	12.583	n.d.
Montería, Mercado del Sur	13.000	14.000	13.333	=
Pasto, El Potrerillo	14.000	15.000	14.500	-
Pereira, La 41	14.000	15.000	14.500	n.d.
Popayán, Plaza de mercado del barrio Bolívar	15.600	16.000	15.867	+
Sincelejo, Nuevo Mercado	11.000	11.000	11.000	=
Valledupar, Mercado Nuevo	15.000	16.000	15.667	=
Carne de res, lomo fino				
Barranquilla, Barranquillita	20.000	22.400	21.100	+
Barranquilla, Granabastos	22.000	22.500	22.300	+
Bogotá D. C., Frigorífico Ble Ltda.	23.500	24.500	24.000	-
Bogotá D. C., Frigorífico Guadalupe	24.000	25.000	24.500	+
Bogotá D. C., Paloquemao	28.000	28.000	28.000	+
Bucaramanga, Frigoríficos	39.000	39.100	39.050	=
Buenaventura (Valle del Cauca)	21.000	21.400	21.133	+
Cartagena, Bazurto	19.000	20.000	19.667	=
Cúcuta, Cenabastos	16.000	18.000	17.500	n.d.
Cúcuta, La Nueva Sexta	17.000	18.000	17.167	n.d.
Ibagué, Plaza La 21	19.000	22.000	20.500	-
Malambo (Atlántico), Carnes y carnes	29.000	29.000	29.000	=
Manizales, Centro Galerías	15.000	17.000	16.000	=
Medellín, Central Mayorista de Antioquia	34.000	36.180	35.060	=
Medellín, Plaza Minorista José María Villa	32.000	37.900	33.600	+
Montería, Mercado del Sur	22.000	22.000	22.000	=
Palmira (Valle del Cauca)	18.000	19.500	19.125	n.d.
Pasto, El Potrerillo	16.000	16.000	16.000	=
Pereira, La 41	19.000	19.000	19.000	n.d.
Popayán, Plaza de mercado del barrio Bolívar	19.800	20.000	19.933	-
Sincelejo, Nuevo Mercado	16.000	16.000	16.000	=
Tuluá (Valle del Cauca)	27.000	29.000	28.000	=
Valledupar, Mercado Nuevo	20.000	22.000	20.667	=

Productos y mercados	Pesos por kilogramo			
	Mínimo	Máximo	Medio	Tendencia
Carne de res, lomo fino (continuación)				
Villavicencio, CAV	19.000	20.000	19.500	-
Carne de res molida, murillo				
Bogotá D. C., Frigorífico Ble Ltda.	10.000	10.800	10.300	-
Bogotá D. C., Frigorífico Guadalupe	10.000	10.500	10.167	-
Bogotá D. C., Paloquemao	11.600	12.000	11.867	+
Bucaramanga, Frigoríficos	12.400	13.000	12.700	=
Cúcuta, Cenabastos	11.000	12.000	11.583	n.d.
Cúcuta, La Nueva Sexta	11.000	12.000	11.167	n.d.
Florencia (Caquetá)	10.000	10.000	10.000	=
Ibagué, Plaza La 21	9.400	10.400	9.950	-
Neiva, Surabastos	9.600	10.000	9.733	+
Villavicencio, CAV	10.000	10.000	10.000	=
Carne de res, morrillo				
Bogotá D. C., Frigorífico Ble Ltda.	12.000	12.000	12.000	=
Bogotá D. C., Frigorífico Guadalupe	11.000	11.500	11.333	+
Bogotá D. C., Paloquemao	13.000	13.000	13.000	=
Bucaramanga, Frigoríficos	11.550	12.700	12.125	=
Buenaventura (Valle del Cauca)	12.000	12.000	12.000	-
Cali, Santa Helena	12.200	12.700	12.400	+
Cúcuta, Cenabastos	12.000	12.000	12.000	n.d.
Cúcuta, La Nueva Sexta	12.000	13.000	12.417	n.d.
Florencia (Caquetá)	12.000	12.000	12.000	=
Ibagué, Plaza La 21	10.000	11.000	10.750	-
Malambo (Atlántico), Carnes y carnes	13.800	13.800	13.800	=
Medellín, Central Mayorista de Antioquia	14.400	17.600	16.267	=
Montería, Mercado del Sur	12.000	12.000	12.000	=
Palmira (Valle del Cauca)	13.000	14.000	13.500	n.d.
Pasto, El Potrerillo	12.000	12.000	12.000	=
Pereira, La 41	14.000	14.000	14.000	n.d.
Popayán, Plaza de mercado del barrio Bolívar	13.000	13.400	13.200	=
Tuluá (Valle del Cauca)	13.000	13.200	13.067	=
Villavicencio, CAV	10.000	11.000	10.250	=
Carne de res, muchacho				
Barranquilla, Barranquillita	14.000	15.000	14.750	=
Barranquilla, Granabastos	16.800	17.000	16.925	=
Bucaramanga, Frigoríficos	21.300	21.500	21.400	=
Buenaventura (Valle del Cauca)	15.000	17.000	16.000	-
Cali, Santa Helena	13.800	15.000	14.350	+
Cartagena, Bazurto	14.800	15.000	14.950	+
Cúcuta, Cenabastos	13.000	15.000	13.833	n.d.
Cúcuta, La Nueva Sexta	12.500	14.000	13.750	n.d.
Ibagué, Plaza La 21	15.000	16.900	15.725	-
Malambo (Atlántico), Carnes y carnes	15.000	15.000	15.000	-

Cuadro 7. Mercados mayoristas. Precios de venta de carnes (continuación)
2018 (29 de diciembre) - 2019 (4 de enero)

Productos y mercados	Pesos por kilogramo			
	Mínimo	Máximo	Medio	Tendencia
Carne de res, muchacho (continuación)				
Manizales, Centro Galerías	14.000	16.000	15.000	=
Medellín, Central Mayorista de Antioquia	18.600	19.500	19.033	=
Medellín, Plaza Minorista José María Villa	16.600	19.800	17.975	=
Montería, Mercado del Sur	15.000	15.000	15.000	=
Palmira (Valle del Cauca)	16.000	16.000	16.000	n.d.
Pasto, El Potrerillo	15.000	15.000	15.000	=
Pereira, La 41	16.000	16.000	16.000	n.d.
Popayán, Plaza de mercado del barrio Bolívar	15.800	16.000	15.933	-
Sincelejo, Nuevo Mercado	15.000	15.000	15.000	=
Tuluá (Valle del Cauca)	15.500	16.000	15.700	=
Valledupar, Mercado Nuevo	16.000	16.000	16.000	-
Villavicencio, CAV	15.000	15.000	15.000	-

Carne de res, murillo

Bogotá D. C., Frigorífico Ble Ltda.	10.000	10.800	10.300	+
Bogotá D. C., Frigorífico Guadalupe	10.000	10.500	10.167	-
Bogotá D. C., Paloquemao	11.600	12.000	11.867	+
Bucaramanga, Frigoríficos	12.400	13.000	12.700	=
Cúcuta, Cenabastos	11.000	12.000	11.583	n.d.
Cúcuta, La Nueva Sexta	11.000	12.500	11.417	n.d.
Ibagué, Plaza La 21	10.800	11.000	10.950	=
Manizales, Centro Galerías	9.000	12.000	11.000	=
Medellín, Central Mayorista de Antioquia	14.200	15.000	14.633	+
Montería, Mercado del Sur	10.000	10.000	10.000	=
Neiva, Surabastos	9.000	9.000	9.000	=
Villavicencio, CAV	10.000	10.000	10.000	-

Carne de res, paletero

Bogotá D. C., Paloquemao	13.000	13.600	13.400	+
Cúcuta, Cenabastos	12.000	14.000	12.500	n.d.
Cúcuta, La Nueva Sexta	12.000	13.000	12.500	n.d.
Ibagué, Plaza La 21	12.000	13.000	12.333	+
Malambo (Atlántico), Carnes y carnes	12.000	12.000	12.000	=
Manizales, Centro Galerías	12.000	13.000	12.333	=
Medellín, Central Mayorista de Antioquia	17.700	18.000	17.900	=
Montería, Mercado del Sur	14.000	14.000	14.000	=
Pereira, La 41	14.000	15.000	14.500	n.d.
Sincelejo, Nuevo Mercado	13.000	13.000	13.000	=
Valledupar, Mercado Nuevo	13.000	14.000	13.333	=

Carne de res, pecho

Bogotá D. C., Frigorífico Ble Ltda.	12.500	12.800	12.600	+
Bogotá D. C., Frigorífico Guadalupe	11.500	12.000	11.833	+
Bogotá D. C., Paloquemao	13.000	13.600	13.333	+

Productos y mercados	Pesos por kilogramo			
	Mínimo	Máximo	Medio	Tendencia
Carne de res, pecho (continuación)				
Bucaramanga, Frigoríficos	13.600	13.800	13.700	=
Buenaventura (Valle del Cauca)	14.000	14.000	14.000	=
Cali, Santa Helena	12.500	13.800	13.200	-
Cúcuta, Cenabastos	12.000	13.000	12.333	n.d.
Cúcuta, La Nueva Sexta	12.000	13.000	12.500	n.d.
Ibagué, Plaza La 21	12.000	13.000	12.650	-
Manizales, Centro Galerías	9.500	12.000	10.833	=
Medellín, Central Mayorista de Antioquia	13.500	14.700	14.133	=
Medellín, Plaza Minorista José María Villa	13.300	14.210	13.765	+
Montería, Mercado del Sur	12.000	12.000	12.000	=
Palmira (Valle del Cauca)	14.000	14.000	14.000	n.d.
Pasto, El Potrerillo	12.000	13.000	12.750	+
Pereira, La 41	12.000	13.000	12.500	n.d.
Popayán, Plaza de mercado del barrio Bolívar	13.000	13.400	13.200	-
Tuluá (Valle del Cauca)	13.000	13.500	13.233	=
Valledupar, Mercado Nuevo	13.000	14.000	13.333	=

Carne de res, punta de anca

Barranquilla, Barranquillita	16.000	17.000	16.500	=
Barranquilla, Granabastos	16.500	16.800	16.625	=
Bogotá D. C., Frigorífico Ble Ltda.	18.000	18.800	18.317	-
Bogotá D. C., Frigorífico Guadalupe	18.500	19.000	18.667	+
Bogotá D. C., Paloquemao	17.000	18.000	17.533	+
Bucaramanga, Frigoríficos	27.900	28.000	27.950	=
Buenaventura (Valle del Cauca)	17.000	17.400	17.267	+
Cali, Santa Helena	18.000	19.000	18.375	=
Cartagena, Bazurto	14.500	15.000	14.825	-
Cúcuta, Cenabastos	13.000	15.000	13.833	n.d.
Cúcuta, La Nueva Sexta	14.500	17.000	15.583	n.d.
Ibagué, Plaza La 21	16.000	18.000	16.750	+
Malambo (Atlántico), Carnes y carnes	25.000	25.000	25.000	=
Manizales, Centro Galerías	16.000	17.000	16.333	=
Medellín, Central Mayorista de Antioquia	26.000	29.000	27.567	=
Medellín, Plaza Minorista José María Villa	26.500	30.100	28.400	=
Montería, Mercado del Sur	15.500	16.000	15.667	=
Palmira (Valle del Cauca)	18.000	18.500	18.375	n.d.
Pasto, El Potrerillo	15.000	15.000	15.000	=
Pereira, La 41	17.000	19.000	18.000	n.d.
Popayán, Plaza de mercado del barrio Bolívar	17.000	17.200	17.067	-
Sincelejo, Nuevo Mercado	15.000	15.000	15.000	=
Tuluá (Valle del Cauca)	19.000	19.500	19.250	=
Valledupar, Mercado Nuevo	18.000	18.000	18.000	=
Villavicencio, CAV	15.000	16.000	15.250	=

Cuadro 7. Mercados mayoristas. Precios de venta de carnes (continuación)
2018 (29 de diciembre) - 2019 (4 de enero)

Productos y mercados	Pesos por kilogramo				Tendencia	Productos y mercados	Pesos por kilogramo				Tendencia
	Mínimo	Máximo	Medio				Mínimo	Máximo	Medio		
Carne de res, sobrebarriga						Muslos de pollo sin rabadilla (continuación)					
Barranquilla, Barranquillita	13.000	13.000	13.000	=		Bogotá D. C., Frigorífico Guadalupe	6.400	6.800	6.600	-	
Barranquilla, Granabastos	13.000	14.000	13.575	=		Bogotá D. C., Paloquemao	7.200	7.600	7.467	-	
Bogotá D. C., Frigorífico Ble Ltda.	12.600	13.000	12.900	+		Bogotá D. C., Plaza Las Flores	5.400	5.600	5.467	+	
Bogotá D. C., Frigorífico Guadalupe	12.000	12.500	12.167	-		Bucaramanga, Frigoríficos	7.400	8.000	7.717	=	
Bogotá D. C., Paloquemao	13.600	14.000	13.867	+		Medellín, Central Mayorista de Antioquia	7.500	8.500	8.150	=	
Bucaramanga, Frigoríficos	16.950	17.000	16.975	=							
Buenaventura (Valle del Cauca)	13.000	14.000	13.667	=		Pechuga de pollo					
Cali, Santa Helena	13.000	14.000	13.500	=		Arauca (Arauca)	6.500	6.500	6.500	+	
Cartagena, Bazurto	11.600	11.800	11.750	-		Armenia, Mercar	8.200	8.400	8.333	=	
Cúcuta, Cenabastos	12.000	14.000	12.833	n.d.		Barranquilla, Barranquillita	7.400	7.700	7.525	+	
Cúcuta, La Nueva Sexta	13.000	14.000	13.667	n.d.		Barranquilla, Granabastos	7.700	7.800	7.750	=	
Florencia (Caquetá)	13.000	13.000	13.000	=		Bogotá D. C., Corabastos	7.800	8.000	7.933	+	
Ibagué, Plaza La 21	12.000	13.000	12.600	+		Bogotá D. C., Frigorífico Ble Ltda.	8.400	8.800	8.567	-	
Malambo (Atlántico), Carnes y carnes	15.000	15.000	15.000	=		Bogotá D. C., Frigorífico Guadalupe	8.200	8.600	8.467	-	
Manizales, Centro Galerías	12.000	13.000	12.333	=		Bogotá D. C., Paloquemao	9.000	9.000	9.000	=	
Medellín, Central Mayorista de Antioquia	14.200	17.100	15.767	=		Bogotá D. C., Plaza Las Flores	8.000	8.200	8.067	+	
Medellín, Plaza Minorista José María Villa	14.300	15.150	14.588	=		Bucaramanga, Frigoríficos	8.900	9.200	9.033	=	
Montería, Mercado del Sur	11.000	12.000	11.667	=		Cali, Santa Helena	7.400	7.800	7.575	=	
Neiva, Surabastos	10.000	10.000	10.000	=		Cartagena, Bazurto	7.400	7.600	7.500	=	
Palmira (Valle del Cauca)	14.000	14.000	14.000	n.d.		Cúcuta, Cenabastos	6.600	7.361	7.165	n.d.	
Pasto, El Potrerillo	12.000	12.000	12.000	=		Florencia (Caquetá)	7.000	7.200	7.100	=	
Pereira, La 41	14.000	14.000	14.000	n.d.		Ibagué, Plaza La 21	8.000	8.400	8.133	+	
Popayán, Plaza de mercado del barrio Bolívar	13.000	13.400	13.133	-		Manizales, Centro Galerías	7.000	8.000	7.667	=	
Sincelejo, Nuevo Mercado	11.000	11.000	11.000	=		Medellín, Central Mayorista de Antioquia	8.500	9.700	9.233	=	
Tuluá (Valle del Cauca)	14.800	15.000	14.933	=		Medellín, Plaza Minorista José María Villa	7.000	7.200	7.050	=	
Valledupar, Mercado Nuevo	13.000	14.000	13.333	=		Montería, Mercado del Sur	7.500	7.800	7.700	+	
Villavicencio, CAV	11.000	12.000	11.750	-		Neiva, Surabastos	8.000	8.000	8.000	-	
						Palmira (Valle del Cauca)	8.200	8.400	8.350	n.d.	
Menudencias de pollo						Pasto, El Potrerillo	9.600	10.000	9.800	=	
Armenia, Mercar	3.500	5.000	4.033	=		Popayán, Plaza de mercado del barrio Bolívar	8.800	8.800	8.800	-	
Florencia (Caquetá)	1.800	2.000	1.900	=		Santa Marta (Magdalena)	7.600	8.400	7.933	+	
Ibagué, Plaza La 21	1.000	1.200	1.133	-		Sincelejo, Nuevo Mercado	7.400	7.400	7.400	=	
Montería, Mercado del Sur	1.500	1.500	1.500	-		Tuluá (Valle del Cauca)	9.200	10.000	9.533	-	
Neiva, Surabastos	1.400	1.400	1.400	+		Valledupar, Mercado Nuevo	6.800	7.200	7.000	+	
Pasto, El Potrerillo	1.000	1.000	1.000	=		Villavicencio, CAV	7.800	8.000	7.925	+	
Popayán, Plaza de mercado del barrio Bolívar	1.100	1.100	1.100	-							
Villavicencio, CAV	1.000	1.400	1.300	++		Pierna pernil con rabadilla					
						Arauca (Arauca)	4.100	4.100	4.100	=	
Muslos de pollo con rabadilla						Armenia, Mercar	5.200	5.600	5.467	=	
Medellín, Plaza Minorista José María Villa	4.800	5.000	4.900	=		Barranquilla, Barranquillita	3.800	4.200	3.950	+	
						Barranquilla, Granabastos	4.400	4.500	4.450	=	
Muslos de pollo sin rabadilla						Buenaventura (Valle del Cauca)	4.600	4.800	4.667	+	
Arauca (Arauca)	5.600	5.700	5.667	+		Cali, Galería Alameda	5.000	5.200	5.067	+	
Bogotá D. C., Corabastos	6.800	7.000	6.867	+		Cali, Santa Helena	4.400	5.000	4.700	=	
Bogotá D. C., Frigorífico Ble Ltda.	6.800	7.200	7.033	-		Cartagena, Bazurto	4.000	4.300	4.175	=	
						Cúcuta, Cenabastos	4.200	4.600	4.388	n.d.	

Cuadro 7. Mercados mayoristas. Precios de venta de carnes (conclusión)
2018 (29 de diciembre) - 2019 (4 de enero)

Productos y mercados	Pesos por kilogramo			
	Precios			Tenden- cia
	Mínimo	Máximo	Medio	
Pierna pernil con rabadilla (continuación)				
Florencia (Caquetá)	4.900	5.100	5.000	+
Ibagué, Plaza La 21	5.600	6.000	5.800	+
Medellín, Central Mayorista de Antioquia	4.500	5.450	4.983	=
Medellín, Plaza Minorista José María Villa	4.000	4.200	4.050	=
Montería, Mercado del Sur	3.400	3.800	3.667	-
Neiva, Surabastos	5.000	5.400	5.267	+
Palmira (Valle del Cauca)	5.000	5.200	5.150	n.d.
Pasto, El Potrerillo	5.600	6.000	5.800	=
Santa Marta (Magdalena)	4.000	4.500	4.267	-
Sincelejo, Nuevo Mercado	4.000	4.000	4.000	=
Tuluá (Valle del Cauca)	5.300	5.600	5.500	=
Valledupar, Mercado Nuevo	3.400	3.500	3.467	+
Villavicencio, CAV	5.400	5.600	5.550	+

Pierna pernil sin rabadilla				
Bogotá D. C., Corabastos	7.000	7.000	7.000	+
Bogotá D. C., Frigorífico Ble Ltda.	7.200	7.600	7.433	+
Bogotá D. C., Frigorífico Guadalupe	6.400	7.000	6.667	-
Bogotá D. C., Paloquemao	7.000	7.400	7.133	-
Bogotá D. C., Plaza Las Flores	5.800	6.000	5.933	+
Bucaramanga, Frigoríficos	6.600	7.200	6.950	=

Piernas de pollo				
Armenia, Mercar	7.200	7.600	7.333	=
Bogotá D. C., Corabastos	7.600	7.600	7.600	++
Bogotá D. C., Frigorífico Ble Ltda.	8.200	8.500	8.317	+
Bogotá D. C., Frigorífico Guadalupe	6.400	7.000	6.733	-
Bogotá D. C., Paloquemao	8.000	8.000	8.000	+
Bogotá D. C., Plaza Las Flores	6.200	6.400	6.333	+
Bucaramanga, Frigoríficos	7.600	8.300	7.917	=
Cali, Santa Helena	5.000	5.600	5.300	=
Cartagena, Bazaruto	7.200	7.500	7.275	-
Cúcuta, Cenabastos	5.584	5.800	5.704	n.d.
Manizales, Centro Galerías	4.500	5.000	4.733	=
Medellín, Central Mayorista de Antioquia	7.300	7.900	7.567	=
Medellín, Plaza Minorista José María Villa	4.800	5.000	4.850	=
Palmira (Valle del Cauca)	6.400	6.600	6.500	n.d.
Popayán, Plaza de mercado del barrio Bolívar	6.400	6.600	6.533	-

TENDENCIAS

---	-
Variación mayor al -20 %	Variación entre 0 % y -10 %
--	=
Variación entre -10 % y -20 %	Variación igual a 0 %

Productos y mercados	Pesos por kilogramo			
	Precios			Tenden- cia
	Mínimo	Máximo	Medio	
Piernas de pollo (continuación)				
Tuluá (Valle del Cauca)	6.400	6.800	6.667	=
Valledupar, Mercado Nuevo	5.200	5.400	5.267	=

Pollo entero congelado sin vísceras				
Arauca (Arauca)	6.500	6.500	6.500	+
Barranquilla, Barranquillita	4.400	4.700	4.550	=
Barranquilla, Granabastos	4.700	4.800	4.750	=
Bucaramanga, Frigoríficos	6.500	6.500	6.500	=
Cali, Galería Alameda	5.200	6.000	5.667	-
Cali, Santa Helena	5.400	6.000	5.600	-
Cartagena, Bazaruto	4.400	4.500	4.475	=
Medellín, Central Mayorista de Antioquia	6.500	7.100	6.700	=
Montería, Mercado del Sur	4.500	5.000	4.767	-
Popayán, Plaza de mercado del barrio Bolívar	6.600	6.800	6.733	-
Santa Marta (Magdalena)	4.800	5.400	5.067	+
Valledupar, Mercado Nuevo	4.300	4.500	4.400	=

Pollo entero fresco con vísceras				
Ibagué, Plaza La 21	5.600	6.000	5.800	+

Pollo entero fresco sin vísceras				
Armenia, Mercar	6.300	6.400	6.367	=
Bogotá D. C., Corabastos	7.000	7.200	7.133	++
Bogotá D. C., Frigorífico Ble Ltda.	6.200	6.600	6.433	-
Bogotá D. C., Frigorífico Guadalupe	6.000	6.500	6.300	+
Bogotá D. C., Paloquemao	7.000	7.000	7.000	=
Bogotá D. C., Plaza Las Flores	5.800	6.000	5.867	=
Bucaramanga, Frigoríficos	6.500	6.500	6.500	=
Cúcuta, Cenabastos	5.165	5.800	5.475	n.d.
Ibagué, Plaza La 21	6.200	6.600	6.467	+
Palmira (Valle del Cauca)	6.000	6.400	6.150	n.d.
Pasto, El Potrerillo	5.600	5.800	5.733	+
Sincelejo, Nuevo Mercado	5.400	5.400	5.400	=
Tuluá (Valle del Cauca)	6.800	7.200	7.000	-
Villavicencio, CAV	5.000	5.900	5.625	-

Rabadillas de pollo				
Armenia, Mercar	2.100	2.300	2.200	=
Bucaramanga, Frigoríficos	2.650	2.900	2.775	=
Manizales, Centro Galerías	1.700	2.000	1.850	=

+	+++
Variación entre 0 % y 10 %	Variación mayor al 20 %
++	n. d.
Variación entre 10 % y 20 %	No determinado

Cuadro 8. Mercados mayoristas. Precios de venta de pescados 2018 (29 de diciembre) - 2019 (4 de enero)

Productos y mercados	Pesos por kilogramo			Tendencia
	Mínimo	Máximo	Medio	
Almejas con concha				
Cali, Galería Alameda	6.800	9.000	7.933	-
Cali, Santa Helena	7.800	8.400	8.067	+
Medellín, Central Mayorista de Antioquia	7.600	7.900	7.767	+
Almejas sin concha				
Cali, Galería Alameda	13.000	16.400	14.800	=
Cali, Santa Helena	13.000	14.400	13.633	+
Medellín, Central Mayorista de Antioquia	17.000	18.000	17.333	=
Palmira (Valle del Cauca)	13.000	15.000	14.000	n.d.
Bagre rayado en postas congelado				
Armenia, Mercar	22.000	24.000	23.000	=
Manizales, Centro Galerías	22.000	24.000	23.000	=
Medellín, Central Mayorista de Antioquia	19.000	21.000	20.000	=
Tunja, Complejo de Servicios del Sur	17.000	18.000	17.333	+
Villavicencio, CAV	16.000	16.000	16.000	+
Bagre rayado entero congelado				
Bogotá D. C., Plaza Las Flores	10.400	11.200	10.800	-
Cali, Galería Alameda	21.000	28.000	23.667	+
Cali, Santa Helena	14.000	15.800	14.933	-
Palmira (Valle del Cauca)	16.000	17.000	16.500	n.d.
Pereira, Mercasa	20.500	21.000	20.750	=
Popayán, Plaza de mercado del barrio Bolívar	17.000	17.000	17.000	-
Santa Marta (Magdalena)	14.000	15.000	14.500	=
Yopal (Casanare)	9.000	9.000	9.000	=
Bagre rayado entero fresco				
Arauca (Arauca)	9.000	9.000	9.000	=
Bogotá D. C., Plaza Las Flores	8.800	9.600	9.333	-
Bucaramanga, Centroabastos	9.600	11.200	10.267	-
Cúcuta, La Nueva Sexta	9.000	11.000	10.167	++
Florencia (Caquetá)	15.000	16.000	15.500	-
Ibagué, Plaza La 21	12.000	12.800	12.400	-
Montería, Mercado del Sur	8.000	9.000	8.500	=
Santa Marta (Magdalena)	14.000	15.000	14.500	=
Valledupar, Mercado Nuevo	12.000	14.000	12.667	+++
Villavicencio, CAV	12.000	12.600	12.150	=
Basa, filete congelado importado				
Bogotá D. C., Corabastos	10.000	11.000	10.750	+
Bogotá D. C., Paloquemao	9.800	10.500	10.100	n.d.
Bogotá D. C., Plaza Las Flores	9.000	9.500	9.167	-
Bucaramanga, Centroabastos	9.000	9.500	9.250	=

Productos y mercados	Pesos por kilogramo			Tendencia
	Mínimo	Máximo	Medio	
Basa, filete congelado importado (continuación)				
Cali, Galería Alameda	10.000	13.000	11.333	=
Cali, Santa Helena	9.700	10.800	10.167	+
Cúcuta, La Nueva Sexta	8.000	8.500	8.375	-
Medellín, Central Mayorista de Antioquia	10.000	11.000	10.667	++
Palmira (Valle del Cauca)	11.000	11.000	11.000	n.d.
Blanquillo entero fresco				
Bucaramanga, Centroabastos	8.800	8.800	8.800	-
Montería, Mercado del Sur	8.000	8.000	8.000	+
Valledupar, Mercado Nuevo	10.000	10.000	10.000	+++
Yopal (Casanare)	6.000	7.000	6.500	n.d.
Bocachico criollo fresco				
Arauca (Arauca)	6.000	6.000	6.000	=
Cúcuta, La Nueva Sexta	6.000	8.000	6.750	-
Montería, Mercado del Sur	10.000	11.000	10.333	++
Santa Marta (Magdalena)	10.000	10.000	10.000	=
Valledupar, Mercado Nuevo	16.000	18.000	16.667	+++
Villavicencio, CAV	9.000	11.000	10.250	+
Yopal (Casanare)	7.000	7.000	7.000	n.d.
Bocachico importado congelado				
Armenia, Mercar	8.000	8.400	8.200	=
Barranquilla, Barranquillita	6.500	7.000	6.833	-
Bogotá D. C., Plaza Las Flores	6.520	7.000	6.773	n.d.
Cali, Galería Alameda	8.400	10.000	9.133	=
Cali, Santa Helena	7.300	8.000	7.600	-
Cartagena, Bazarito	8.000	8.300	8.125	=
Cúcuta, La Nueva Sexta	7.000	7.500	7.208	-
Manizales, Centro Galerías	6.500	7.000	6.750	=
Medellín, Central Mayorista de Antioquia	8.500	9.000	8.667	+
Montería, Mercado del Sur	7.600	8.000	7.733	+
Palmira (Valle del Cauca)	6.500	7.500	7.050	n.d.
Pereira, Mercasa	6.400	6.600	6.500	=
Popayán, Plaza de mercado del barrio Bolívar	7.800	7.800	7.800	+
Santa Marta (Magdalena)	7.000	8.000	7.500	-
Sincelejo, Nuevo Mercado	6.500	6.500	6.500	=
Tuluá (Valle del Cauca)	8.000	9.000	8.500	=
Valledupar, Mercado Nuevo	7.250	7.250	7.250	=
Cachama de cultivo fresca				
Bogotá D. C., Plaza Las Flores	6.400	6.800	6.533	+
Bucaramanga, Centroabastos	6.800	7.600	7.067	-
Cúcuta, La Nueva Sexta	7.000	7.500	7.250	+
Ibagué, Plaza La 21	6.800	7.200	7.067	=
Montería, Mercado del Sur	6.000	6.000	6.000	-

Cuadro 8. Mercados mayoristas. Precios de venta de pescados (continuación)
2018 (29 de diciembre) - 2019 (4 de enero)

Productos y mercados	Pesos por kilogramo			
	Mínimo	Máximo	Medio	Tendencia
Cachama de cultivo fresca (continuación)				
Villavicencio, CAV	7.000	7.000	7.000	=
Yopal (Casanare)	7.000	7.000	7.000	+
Calamar anillos				
Bogotá D. C., Corabastos	22.000	22.000	22.000	+
Bogotá D. C., Paloquemao	24.000	26.000	25.000	+
Cali, Galería Alameda	20.000	21.600	20.533	-
Cali, Santa Helena	20.000	22.800	21.267	+
Medellín, Central Mayorista de Antioquia	24.500	25.000	24.833	+
Tuluá (Valle del Cauca)	14.000	16.000	15.000	+
Calamar blanco entero				
Bogotá D. C., Corabastos	12.500	13.000	12.750	=
Cali, Galería Alameda	13.600	15.500	14.367	+
Cali, Santa Helena	12.700	14.000	13.400	+
Palmira (Valle del Cauca)	14.000	15.000	14.500	n.d.
Tuluá (Valle del Cauca)	12.500	13.000	12.750	+++
Calamar morado entero				
Cali, Galería Alameda	14.000	18.000	16.000	+
Cali, Santa Helena	14.500	15.700	14.933	+
Tuluá (Valle del Cauca)	13.000	15.000	14.000	=
Camarón tigre precocido seco				
Bogotá D. C., Paloquemao	36.000	36.000	36.000	-
Cali, Galería Alameda	26.000	34.000	29.333	+
Cali, Santa Helena	29.800	31.000	30.267	+
Medellín, Central Mayorista de Antioquia	34.000	38.000	36.000	+
Popayán, Plaza de mercado del barrio Bolívar	32.000	33.000	32.333	-
Tuluá (Valle del Cauca)	30.000	30.000	30.000	=
Camarón tití precocido seco				
Armenia, Mercar	32.000	32.000	32.000	=
Bogotá D. C., Corabastos	27.000	29.000	28.000	-
Bogotá D. C., Paloquemao	30.000	32.000	30.667	+
Pereira, Mercasa	13.700	14.700	14.200	=
Popayán, Plaza de mercado del barrio Bolívar	18.000	18.200	18.067	-
Cazuela de mariscos (paquete)				
Bogotá D. C., Corabastos	10.500	11.000	10.750	+
Medellín, Central Mayorista de Antioquia	22.000	24.000	23.333	=
Corvina, filete congelado nacional				
Buenaventura (Valle del Cauca)	30.000	34.000	32.000	-

Productos y mercados	Pesos por kilogramo			
	Mínimo	Máximo	Medio	Tendencia
Corvina, filete congelado nacional (continuación)				
Cali, Galería Alameda	30.000	37.000	34.333	=
Cali, Santa Helena	30.000	34.000	32.000	=
Langostino U12				
Bogotá D. C., Paloquemao	70.000	74.000	72.000	-
Cali, Galería Alameda	60.000	70.000	65.000	=
Medellín, Central Mayorista de Antioquia	94.000	98.000	96.000	+
Langostino 16-20				
Bogotá D. C., Corabastos	58.000	64.000	60.000	-
Buenaventura (Valle del Cauca)	46.000	50.000	48.000	+
Cali, Santa Helena	48.000	50.000	49.333	=
Merluza, filete importado				
Armenia, Mercar	13.000	13.000	13.000	=
Cali, Galería Alameda	14.000	15.000	14.333	=
Cali, Santa Helena	10.700	11.200	10.900	+
Medellín, Central Mayorista de Antioquia	10.000	12.000	11.000	+
Palmira (Valle del Cauca)	10.000	12.000	11.000	n.d.
Merluza, filete nacional				
Bogotá D. C., Corabastos	30.000	32.000	31.000	-
Bogotá D. C., Paloquemao	36.000	36.000	36.000	-
Cali, Galería Alameda	32.000	36.000	34.667	-
Cali, Santa Helena	28.000	31.000	29.333	=
Mojarra lora entera congelada				
Armenia, Mercar	10.000	11.000	10.500	=
Barranquilla, Barranquillita	6.000	6.000	6.000	=
Cartagena, Bazaruto	7.200	7.500	7.275	=
Santa Marta (Magdalena)	8.000	8.000	8.000	=
Mojarra lora entera fresca				
Barranquilla, Barranquillita	6.000	6.500	6.375	-
Cartagena, Bazaruto	8.000	8.200	8.050	=
Montería, Mercado del Sur	7.000	7.000	7.000	+++
Santa Marta (Magdalena)	8.000	8.000	8.000	=
Sincelejo, Nuevo Mercado	6.500	6.500	6.500	=
Valledupar, Mercado Nuevo	8.000	9.000	8.333	++
Nicuro fresco				
Tunja, Complejo de Servicios del Sur	8.000	9.000	8.667	-
Villavicencio, CAV	9.000	12.000	10.250	-
Yopal (Casanare)	6.000	6.000	6.000	n.d.
Palmitos de mar				
Bogotá D. C., Corabastos	11.000	11.000	11.000	+
Bogotá D. C., Paloquemao	11.000	12.000	11.667	+

Cuadro 8. Mercados mayoristas. Precios de venta de pescados (continuación)
2018 (29 de diciembre) - 2019 (4 de enero)

Productos y mercados	Pesos por kilogramo			
	Mínimo	Máximo	Medio	Tendencia
Palmitos de mar (continuación)				
Medellín, Central Mayorista de Antioquia	11.000	13.000	12.133	=
Pargo rojo entero congelado				
Armenia, Mercar	25.000	26.000	25.500	=
Cali, Galería Alameda	17.000	18.000	17.667	-
Cali, Santa Helena	14.500	16.000	15.167	=
Medellín, Central Mayorista de Antioquia	25.000	28.000	26.000	+
Palmira (Valle del Cauca)	16.000	17.000	16.750	n.d.
Tuluá (Valle del Cauca)	18.000	19.000	18.500	=
Pargo rojo entero fresco				
Cartagena, Bazurto	20.000	22.000	21.000	=
Santa Marta (Magdalena)	16.000	22.000	18.667	=
Valledupar, Mercado Nuevo	24.000	24.000	24.000	=
Pargo rojo platero				
Buenaventura (Valle del Cauca)	20.000	22.000	20.667	+
Cartagena, Bazurto	19.000	20.000	19.667	=
Popayán, Plaza de mercado del barrio Bolívar	18.000	18.000	18.000	-
Santa Marta (Magdalena)	22.000	24.000	23.000	=
Pescado cabezas				
Armenia, Mercar	3.600	3.800	3.700	=
Bogotá D. C., Paloquemao	6.400	7.000	6.800	-
Cali, Galería Alameda	5.000	6.000	5.333	+
Cali, Santa Helena	5.000	6.500	5.833	-
Palmira (Valle del Cauca)	6.000	7.000	6.500	n.d.
Pereira, Mercasa	2.800	3.000	2.900	=
Popayán, Plaza de mercado del barrio Bolívar	4.000	4.000	4.000	-
Róbalo, filete congelado				
Medellín, Central Mayorista de Antioquia	36.000	40.000	37.333	=
Salmón, filete congelado				
Armenia, Mercar	38.000	40.000	39.000	=
Bogotá D. C., Corabastos	33.000	35.000	34.250	-
Bogotá D. C., Paloquemao	38.000	38.000	38.000	-
Cali, Galería Alameda	36.000	43.400	39.133	-
Cali, Santa Helena	35.000	37.500	36.333	+
Medellín, Central Mayorista de Antioquia	36.000	40.000	38.000	=
Palmira (Valle del Cauca)	35.000	37.000	35.750	n.d.
Popayán, Plaza de mercado del barrio Bolívar	38.000	38.000	38.000	=
Sierra entera congelada				
Bogotá D. C., Paloquemao	15.000	16.000	15.667	+
Buenaventura (Valle del Cauca)	11.000	12.000	11.333	+
Cali, Galería Alameda	14.000	17.500	15.500	+
Cali, Santa Helena	12.800	13.500	13.100	=
Cartagena, Bazurto	13.800	14.000	13.933	-
Medellín, Central Mayorista de Antioquia	16.000	17.000	16.333	=
Palmira (Valle del Cauca)	14.000	15.000	14.500	n.d.
Santa Marta (Magdalena)	22.000	24.000	23.333	=
Tilapia, filete congelado				
Bogotá D. C., Corabastos	14.000	14.000	14.000	-
Cali, Galería Alameda	15.000	17.000	16.000	=
Cali, Santa Helena	13.700	14.200	13.967	+
Medellín, Central Mayorista de Antioquia	15.000	16.000	15.333	+
Palmira (Valle del Cauca)	13.000	14.000	13.500	n.d.
Popayán, Plaza de mercado del barrio Bolívar	12.000	12.600	12.400	-
Tuluá (Valle del Cauca)	14.000	14.800	14.400	=
Tilapia, lomitos				
Medellín, Central Mayorista de Antioquia	7.000	8.000	7.500	=
Tilapia roja entera congelada				
Barranquilla, Barranquillita	9.500	9.500	9.500	++
Cali, Galería Alameda	10.000	11.600	10.867	+
Cali, Santa Helena	10.000	10.800	10.433	+
Cartagena, Bazurto	8.200	8.500	8.325	+
Medellín, Central Mayorista de Antioquia	9.500	11.000	10.333	=
Palmira (Valle del Cauca)	9.000	9.500	9.250	n.d.
Pasto, El Potrerillo	11.000	12.000	11.333	=
Pereira, Mercasa	8.890	9.500	9.195	=
Popayán, Plaza de mercado del barrio Bolívar	10.000	10.200	10.067	-
Santa Marta (Magdalena)	9.500	10.000	9.833	+
Tuluá (Valle del Cauca)	11.000	11.000	11.000	=
Tilapia roja entera fresca				
Barranquilla, Barranquillita	10.000	11.000	10.250	+
Bogotá D. C., Plaza Las Flores	7.600	8.000	7.867	+++
Bucaramanga, Centroabastos	8.000	8.800	8.400	+
Cartagena, Bazurto	8.600	8.900	8.775	=
Cúcuta, La Nueva Sexta	7.500	8.000	7.750	+
Florencia (Caquetá)	10.000	10.000	10.000	=
Ibagué, Plaza La 21	6.800	7.200	7.067	=
Tunja, Complejo de Servicios del Sur	10.000	11.000	10.333	=
Valledupar, Mercado Nuevo	9.000	10.000	9.333	++
Villavicencio, CAV	7.600	8.000	7.900	=

Cuadro 8. Mercados mayoristas. Precios de venta de pescados (conclusión)
2018 (29 de diciembre) - 2019 (4 de enero)

Productos y mercados	Pesos por kilogramo			
	Precios			Tenden- cia
	Mínimo	Máximo	Medio	
Tilapia roja entera fresca (continuación)				
Yopal (Casanare)	7.000	7.000	7.000	+
Toyo blanco, filete congelado				
Bogotá D. C., Paloquemao	16.000	16.000	16.000	+
Cali, Santa Helena	10.000	11.000	10.500	=
Palmira (Valle del Cauca)	13.000	14.000	13.750	n.d.
Popayán, Plaza de mercado del barrio Bolívar	10.000	10.600	10.200	-
Tuluá (Valle del Cauca)	12.000	12.000	12.000	=
Trucha en corte mariposa				
Armenia, Mercar	13.000	13.000	13.000	=
Bogotá D. C., Corabastos	12.000	12.000	12.000	-

TENDENCIAS

---	-
Variación mayor al -20 %	Variación entre 0 % y -10 %
--	=
Variación entre -10 % y -20 %	Variación igual a 0 %

Productos y mercados	Pesos por kilogramo			
	Precios			Tenden- cia
	Mínimo	Máximo	Medio	
Trucha en corte mariposa (continuación)				
Bogotá D. C., Plaza Las Flores	11.500	12.000	11.667	=
Cali, Galería Alameda	14.000	16.000	15.000	=
Cali, Santa Helena	15.000	16.800	16.100	+
Manizales, Centro Galerías	14.000	17.000	15.500	=
Medellín, Central Mayorista de Antioquia	14.000	17.500	15.833	=
Palmira (Valle del Cauca)	13.000	14.000	13.500	n.d.
Pereira, Mercasa	13.000	14.000	13.500	=
Popayán, Plaza de mercado del barrio Bolívar	15.800	16.000	15.933	-
Trucha entera fresca				
Pasto, El Potrerillo	11.000	12.000	11.667	=

+	+++
Variación entre 0 % y 10 %	Variación mayor al 20 %
++	n. d.
Variación entre 10 % y 20 %	No determinado

Cuadro 9. Mercados mayoristas. Precios de venta de productos procesados 2018 (29 de diciembre) - 2019 (4 de enero)

Productos y mercados	Pesos por kilogramo			
	Mínimo	Máximo	Medio	Tendencia
Aceite girasol				
Barranquilla, Barranquillita	8.500	8.758	8.646	+
Barranquilla, Granabastos	8.317	8.542	8.463	-
Cartagena, Bazurto	6.852	6.944	6.921	=
Montería, Mercado del Sur	6.500	6.833	6.721	-
Pereira, Mercasa	8.755	9.500	9.128	=
Santa Marta (Magdalena)	10.000	10.000	10.000	n.d.
Sincelejo, Nuevo Mercado	6.133	6.333	6.231	+
Valledupar, Mercado Nuevo	7.500	8.667	7.889	=
Aceite vegetal mezcla				
Armenia, Mercar	5.375	5.583	5.492	=
Barranquilla, Barranquillita	4.125	4.392	4.294	-
Barranquilla, Granabastos	4.083	4.317	4.187	+
Bogotá D. C., Corabastos	4.667	4.833	4.778	-
Bogotá D. C., Paloquemao	4.700	4.750	4.733	-
Bogotá D. C., Plaza España	4.583	4.667	4.611	+
Bucaramanga, Centroabastos	4.347	5.111	4.760	=
Bucaramanga, Mercados del centro	4.620	5.343	4.998	n.d.
Buenaventura (Valle del Cauca)	4.846	5.430	5.139	-
Cali, La Floresta	5.400	6.600	5.950	+
Cali, Santa Helena	5.300	6.000	5.567	-
Cali, Siloé	5.800	6.167	5.992	+
Cartagena, Bazurto	4.333	4.500	4.458	=
Cartago (Valle del Cauca)	4.750	5.250	5.014	n.d.
Cúcuta, Cenabastos	4.074	4.722	4.344	+
Cúcuta, La Nueva Sexta	3.854	4.167	4.010	-
Florencia (Caquetá)	3.792	4.083	3.938	=
Ibagué, Plaza La 21	4.292	4.817	4.586	+
Manizales, Centro Galerías	4.917	5.800	5.250	=
Medellín, Central Mayorista de Antioquia	4.500	4.608	4.575	=
Medellín, Plaza Minorista José María Villa	5.167	5.417	5.278	=
Montería, Mercado del Sur	3.917	4.333	4.194	+
Neiva, Surabastos	4.833	5.417	5.125	+
Palmira (Valle del Cauca)	4.800	5.900	5.331	n.d.
Pamplona (Norte de Santander)	3.796	3.889	3.858	=
Pasto, El Potrerillo	3.750	3.917	3.813	+
Popayán, Plaza de mercado del barrio Bolívar	3.975	4.125	4.039	-
Santa Marta (Magdalena)	5.000	5.300	5.192	+
Sincelejo, Nuevo Mercado	3.833	4.125	4.010	+
Tuluá (Valle del Cauca)	4.833	5.442	5.141	=
Valledupar, Mercado Nuevo	4.500	4.750	4.611	=
Villavicencio, CAV	4.333	6.125	5.252	-
Arveja enlatada				
Barranquilla, Barranquillita	5.874	6.054	5.984	=
Medellín, Central Mayorista de Antioquia	6.695	6.897	6.769	=
Arveja enlatada (continuación)				
Medellín, Plaza Minorista José María Villa	8.333	8.681	8.519	=
Santa Marta (Magdalena)	6.452	6.452	6.452	=
Valledupar, Mercado Nuevo	8.333	9.306	8.935	=
Avena en hojuelas				
Armenia, Mercar	7.250	8.583	7.931	+
Barranquilla, Barranquillita	7.167	7.453	7.316	=
Barranquilla, Granabastos	7.083	7.458	7.248	+
Bogotá D. C., Corabastos	7.333	7.667	7.500	-
Bogotá D. C., Paloquemao	7.500	7.667	7.606	-
Bogotá D. C., Plaza España	7.333	7.625	7.486	+
Bucaramanga, Centroabastos	6.833	7.167	7.000	=
Bucaramanga, Mercados del centro	6.967	7.000	6.989	=
Cali, La Floresta	7.250	8.000	7.583	=
Cali, Santa Helena	6.500	7.500	7.000	-
Cali, Siloé	7.000	7.500	7.250	-
Cartagena, Bazurto	6.771	6.875	6.797	=
Cartago (Valle del Cauca)	7.292	7.458	7.382	n.d.
Cúcuta, Cenabastos	6.667	6.917	6.819	-
Cúcuta, La Nueva Sexta	6.833	7.000	6.944	+
Ibagué, Plaza La 21	7.300	7.600	7.450	+
Neiva, Surabastos	7.500	7.583	7.556	+
Palmira (Valle del Cauca)	7.500	8.000	7.875	n.d.
Pamplona (Norte de Santander)	6.500	6.667	6.611	+
Pereira, Mercasa	7.100	7.100	7.100	=
Popayán, Plaza de mercado del barrio Bolívar	6.000	6.083	6.028	-
Santa Marta (Magdalena)	6.979	7.292	7.109	-
Sincelejo, Nuevo Mercado	6.667	7.104	6.922	-
Tuluá (Valle del Cauca)	7.250	7.646	7.483	=
Valledupar, Mercado Nuevo	5.208	5.333	5.292	+
Villavicencio, CAV	7.083	7.396	7.260	=
Avena molida				
Bogotá D. C., Corabastos	7.333	7.667	7.500	-
Bogotá D. C., Paloquemao	7.500	7.667	7.606	-
Bogotá D. C., Plaza España	7.333	7.625	7.486	+
Cali, La Floresta	7.500	7.813	7.604	=
Cali, Santa Helena	7.000	7.500	7.167	=
Cali, Siloé	7.000	7.500	7.250	-
Ibagué, Plaza La 21	7.300	7.600	7.450	+
Neiva, Surabastos	7.500	7.583	7.556	+
Palmira (Valle del Cauca)	7.500	8.000	7.875	n.d.
Pereira, Mercasa	7.100	7.100	7.100	=
Popayán, Plaza de mercado del barrio Bolívar	6.083	6.167	6.111	-
Tuluá (Valle del Cauca)	7.250	7.646	7.483	=
Villavicencio, CAV	7.083	7.396	7.260	=

Cuadro 9. Mercados mayoristas. Precios de venta de productos procesados (continuación)
2018 (29 de diciembre) - 2019 (4 de enero)

Productos y mercados	Pesos por kilogramo			
	Mínimo	Máximo	Medio	Tendencia
Azúcar morena				
Bogotá D. C., Corabastos	2.080	2.160	2.140	-
Bogotá D. C., Plaza España	2.160	2.320	2.240	-
Cali, La Floresta	2.960	3.040	2.987	-
Cali, Santa Helena	2.280	2.400	2.333	-
Cali, Siloé	2.400	2.800	2.600	+
Cartago (Valle del Cauca)	2.200	2.320	2.267	n.d.
Ibagué, Plaza La 21	2.104	2.120	2.112	-
Medellín, Central Mayorista de Antioquia	2.100	2.120	2.110	-
Medellín, Plaza Minorista José María Villa	2.280	2.360	2.320	=
Pamplona (Norte de Santander)	2.600	2.600	2.600	=
Pasto, El Potrerillo	2.480	2.600	2.540	=
Tuluá (Valle del Cauca)	2.096	2.240	2.154	=
Azúcar refinada				
Barranquilla, Barranquillita	2.160	2.244	2.211	-
Barranquilla, Granabastos	2.144	2.200	2.168	=
Bogotá D. C., Plaza Las Flores	2.060	2.100	2.087	-
Bucaramanga, Centroabastos	2.392	2.500	2.436	=
Bucaramanga, Mercados del centro	2.292	2.604	2.465	=
Cartagena, Bazaruto	2.320	2.400	2.380	=
Cúcuta, Cenabastos	2.400	2.520	2.440	-
Ibagué, Plaza La 21	2.092	2.120	2.107	-
Medellín, Central Mayorista de Antioquia	2.080	2.120	2.105	=
Montería, Mercado del Sur	1.880	1.940	1.915	+
Neiva, Surabastos	1.960	1.980	1.967	=
Pamplona (Norte de Santander)	2.100	2.120	2.113	+
Pasto, El Potrerillo	1.960	2.040	2.000	=
Santa Marta (Magdalena)	2.160	2.200	2.180	=
Sincelejo, Nuevo Mercado	2.344	2.400	2.372	=
Valledupar, Mercado Nuevo	2.120	2.400	2.227	=
Villavicencio, CAV	2.320	2.400	2.360	=
Azúcar sulfitada				
Armenia, Mercar	2.000	2.060	2.033	=
Barranquilla, Barranquillita	1.800	1.840	1.819	-
Barranquilla, Granabastos	1.860	1.882	1.874	=
Bogotá D. C., Corabastos	1.920	2.040	1.990	-
Bogotá D. C., Paloquemao	2.240	2.320	2.280	-
Bogotá D. C., Plaza España	2.040	2.120	2.080	+
Bucaramanga, Centroabastos	2.000	2.100	2.050	+
Bucaramanga, Mercados del centro	2.020	2.100	2.060	=
Buenaventura (Valle del Cauca)	1.898	2.000	1.949	-
Cali, La Floresta	1.840	1.960	1.907	-
Cali, Santa Helena	1.880	1.920	1.900	=
Cali, Siloé	1.900	1.940	1.920	=
Cartagena, Bazaruto	1.760	1.820	1.795	=
Cartago (Valle del Cauca)	1.940	2.000	1.960	n.d.
Ibagué, Plaza La 21	1.940	1.960	1.950	-

Productos y mercados	Pesos por kilogramo			
	Mínimo	Máximo	Medio	Tendencia
Azúcar sulfitada (continuación)				
Manizales, Centro Galerías	2.000	2.100	2.050	=
Medellín, Central Mayorista de Antioquia	1.940	1.952	1.948	=
Palmira (Valle del Cauca)	1.900	1.940	1.925	n.d.
Popayán, Plaza de mercado del barrio Bolívar	1.920	1.960	1.933	=
Santa Marta (Magdalena)	1.880	1.880	1.880	=
Sincelejo, Nuevo Mercado	1.820	1.840	1.830	-
Tuluá (Valle del Cauca)	1.900	1.938	1.916	=
Valledupar, Mercado Nuevo	1.880	1.920	1.907	=
Villavicencio, CAV	2.040	2.100	2.075	-
Bocadillo veleño				
Bogotá D. C., Corabastos	236	236	236	-
Bogotá D. C., Paloquemao	250	250	250	n.d.
Villavicencio, CAV	222	231	225	+
Café instantáneo				
Barranquilla, Barranquillita	74.657	76.324	75.341	-
Barranquilla, Granabastos	75.196	76.078	75.784	=
Bogotá D. C., Corabastos	78.431	78.431	78.431	+
Bogotá D. C., Plaza España	72.549	75.490	74.346	+
Buenaventura (Valle del Cauca)	78.641	83.529	81.573	-
Cali, La Floresta	90.000	94.000	92.000	=
Cali, Santa Helena	82.353	84.706	83.137	+
Cali, Siloé	87.500	87.500	87.500	-
Cartagena, Bazaruto	73.039	74.020	73.529	+
Cartago (Valle del Cauca)	70.833	75.000	72.278	n.d.
Cúcuta, Cenabastos	73.529	77.941	75.163	-
Florencia (Caquetá)	72.353	72.549	72.451	=
Medellín, Central Mayorista de Antioquia	81.634	82.745	82.075	+
Medellín, Plaza Minorista José María Villa	79.085	84.967	81.917	=
Neiva, Surabastos	68.627	70.588	69.608	-
Palmira (Valle del Cauca)	87.059	88.235	87.647	n.d.
Pamplona (Norte de Santander)	67.157	68.627	67.647	-
Pasto, El Potrerillo	82.353	83.660	83.007	=
Popayán, Plaza de mercado del barrio Bolívar	77.124	80.392	79.085	+
Santa Marta (Magdalena)	78.431	79.902	79.167	=
Sincelejo, Nuevo Mercado	74.510	75.490	75.159	=
Tuluá (Valle del Cauca)	82.353	84.248	83.377	=
Valledupar, Mercado Nuevo	64.706	67.647	66.667	=
Café molido				
Armenia, Mercar	16.300	16.400	16.367	=
Barranquilla, Barranquillita	16.000	16.750	16.313	-
Barranquilla, Granabastos	15.975	16.250	16.094	-
Bogotá D. C., Corabastos	16.000	16.667	16.333	=

Cuadro 9. Mercados mayoristas. Precios de venta de productos procesados (continuación)
2018 (29 de diciembre) - 2019 (4 de enero)

Productos y mercados	Pesos por kilogramo				Tendencia	Productos y mercados	Pesos por kilogramo				Tendencia
	Mínimo	Máximo	Medio				Mínimo	Máximo	Medio		
Café molido (continuación)						Chocolate dulce (continuación)					
Bogotá D. C., Paloquemao	15.167	15.633	15.378		+	Bucaramanga, Mercados del centro	9.600	9.652	9.617		=
Bogotá D. C., Plaza España	15.667	16.333	16.000		+	Cartagena, Bazaruto	13.200	13.500	13.400		=
Bucaramanga, Centroabastos	15.896	16.400	16.232		=	Cúcuta, Cenabastos	10.583	10.917	10.736		-
Bucaramanga, Mercados del centro	15.552	16.032	15.861		=	Florencia (Caquetá)	9.904	10.252	10.078		=
Cali, La Floresta	15.200	16.000	15.600		=	Ibagué, Plaza La 21	10.500	10.700	10.625		-
Cali, Santa Helena	14.600	15.000	14.800		=	Montería, Mercado del Sur	12.000	13.000	12.667		=
Cali, Siloé	15.200	15.600	15.400		=	Neiva, Surabastos	9.917	10.000	9.958		-
Cartagena, Bazaruto	15.333	15.500	15.417		=	Pamplona (Norte de Santander)	10.000	10.208	10.069		=
Cartago (Valle del Cauca)	14.440	15.040	14.827		n.d.	Santa Marta (Magdalena)	10.083	10.083	10.083		-
Cúcuta, Cenabastos	16.333	17.000	16.569		-	Sincelejo, Nuevo Mercado	13.400	13.800	13.650		=
Florencia (Caquetá)	16.600	16.800	16.700		-	Valledupar, Mercado Nuevo	12.000	12.000	12.000		+
Ibagué, Plaza La 21	17.200	17.600	17.400		-	Villavicencio, CAV	10.129	10.438	10.314		=
Manizales, Centro Galerías	15.000	15.600	15.200		=	Chocolate instantáneo					
Medellín, Central Mayorista de Antioquia	15.200	15.800	15.450		=	Medellín, Central Mayorista de Antioquia	19.284	19.642	19.524		=
Montería, Mercado del Sur	16.960	18.000	17.653		-	Color (bolsita)					
Neiva, Surabastos	16.333	16.500	16.417		-	Ibagué, Plaza La 21	24.000	26.000	24.500		=
Palmira (Valle del Cauca)	14.900	15.100	14.975		n.d.	Medellín, Central Mayorista de Antioquia	17.143	17.619	17.381		=
Popayán, Plaza de mercado del barrio Bolívar	15.040	15.200	15.120		+	Medellín, Plaza Minorista José María Villa	16.667	17.262	17.063		=
Santa Marta (Magdalena)	16.000	17.000	16.646		-	Neiva, Surabastos	15.625	16.000	15.813		+
Sincelejo, Nuevo Mercado	17.500	17.833	17.706		=	Fécula de maíz					
Tuluá (Valle del Cauca)	14.880	15.032	14.931		=	Armenia, Mercar	17.747	18.889	18.179		=
Valledupar, Mercado Nuevo	16.000	16.333	16.194		=	Barranquilla, Barranquillita	17.111	17.333	17.214		+
Villavicencio, CAV	14.933	15.583	15.254		=	Barranquilla, Granabastos	16.944	17.361	17.226		+
Chocolate amargo						Bogotá D. C., Corabastos	16.974	17.105	17.053		+
Armenia, Mercar	22.720	23.000	22.840		=	Bucaramanga, Centroabastos	16.513	18.151	17.195		=
Buenaventura (Valle del Cauca)	20.736	22.154	21.603		-	Bucaramanga, Mercados del centro	17.500	17.632	17.566		=
Cali, La Floresta	21.600	22.000	21.733		+	Cartagena, Bazaruto	16.944	17.361	17.188		=
Cali, Santa Helena	21.200	21.600	21.467		=	Cúcuta, Cenabastos	17.917	18.472	18.241		+
Cali, Siloé	21.600	22.000	21.800		=	Cúcuta, La Nueva Sexta	17.639	18.472	18.194		+
Cartago (Valle del Cauca)	20.800	21.400	21.133		n.d.	Montería, Mercado del Sur	13.889	13.889	13.889		=
Ibagué, Plaza La 21	22.400	23.600	23.000		=	Pasto, El Potrerillo	15.132	15.263	15.197		=
Manizales, Centro Galerías	20.000	23.000	21.250		-	Popayán, Plaza de mercado del barrio Bolívar	15.789	15.921	15.833		=
Medellín, Central Mayorista de Antioquia	20.784	21.200	20.956		-	Santa Marta (Magdalena)	17.778	17.917	17.813		-
Medellín, Plaza Minorista José María Villa	21.200	22.000	21.600		=	Villavicencio, CAV	16.645	17.336	16.990		+
Palmira (Valle del Cauca)	21.000	21.800	21.400		n.d.	Frijol enlatado					
Pasto, El Potrerillo	20.800	21.200	21.000		=	Medellín, Central Mayorista de Antioquia	9.167	10.395	9.724		=
Popayán, Plaza de mercado del barrio Bolívar	20.600	20.800	20.707		+	Medellín, Plaza Minorista José María Villa	9.483	9.483	9.483		=
Tuluá (Valle del Cauca)	20.800	21.200	21.000		=						
Chocolate dulce											
Barranquilla, Barranquillita	13.680	13.799	13.729		+						
Barranquilla, Granabastos	13.600	14.000	13.825		+						
Bogotá D. C., Plaza España	10.000	10.333	10.181		+						
Bucaramanga, Centroabastos	9.464	9.692	9.545		+						

Cuadro 9. Mercados mayoristas. Precios de venta de productos procesados (continuación)
2018 (29 de diciembre) - 2019 (4 de enero)

Productos y mercados	Pesos por kilogramo				Tendencia	Productos y mercados	Pesos por kilogramo				Tendencia
	Mínimo	Máximo	Medio				Mínimo	Máximo	Medio		
Galletas dulces redondas con crema						Gelatina (continuación)					
Barranquilla, Barranquillita	12.048	12.661	12.368		+	Bogotá D. C., Plaza España	21.875	23.438	22.743		-
Barranquilla, Granabastos	12.279	12.458	12.354		+	Bucaramanga, Centroabastos	23.255	26.250	24.401		=
Bogotá D. C., Plaza España	11.647	11.948	11.837		+	Bucaramanga, Mercados del centro	20.052	23.255	21.380		=
Bucaramanga, Centroabastos	12.048	12.530	12.289		+	Buenaventura (Valle del Cauca)	19.531	23.125	21.597		=
Bucaramanga, Mercados del centro	12.369	12.450	12.423		=	Cali, La Floresta	25.000	26.042	25.347		-
Cartagena, Bazaruto	9.375	9.583	9.462		=	Cali, Santa Helena	21.250	25.000	22.917		n.d.
Cúcuta, Cenabastos	12.407	12.510	12.441		+	Cali, Siloé	20.833	25.000	22.917		-
Ibagué, Plaza La 21	9.833	10.167	10.063		+	Cartagena, Bazaruto	22.396	23.958	23.307		=
Pamplona (Norte de Santander)	11.890	12.200	11.993		=	Cartago (Valle del Cauca)	22.396	26.042	23.646		n.d.
Santa Marta (Magdalena)	10.000	10.000	10.000		=	Cúcuta, Cenabastos	19.531	21.875	20.920		=
Sincelejo, Nuevo Mercado	8.889	9.931	9.476		=	Cúcuta, La Nueva Sexta	19.531	20.833	20.182		-
						Ibagué, Plaza La 21	23.333	23.958	23.490		+
Galletas saladas						Manizales, Centro Galerías	21.875	23.750	23.125		=
Barranquilla, Barranquillita	11.750	12.000	11.837		+	Medellín, Central Mayorista de Antioquia	20.885	22.865	21.914		=
Barranquilla, Granabastos	11.111	11.361	11.228		=	Neiva, Surabastos	25.000	25.000	25.000		-
Bogotá D. C., Corabastos	9.524	10.317	10.053		+	Palmira (Valle del Cauca)	26.250	27.500	26.875		n.d.
Bogotá D. C., Plaza España	9.788	10.582	10.163		-	Pamplona (Norte de Santander)	19.271	19.792	19.618		=
Bucaramanga, Centroabastos	9.544	10.159	9.852		=	Pasto, El Potrerillo	20.833	21.875	21.354		=
Bucaramanga, Mercados del centro	9.921	10.952	10.582		=	Pereira, Mercasa	22.250	22.250	22.250		=
Buenaventura (Valle del Cauca)	9.709	10.930	10.118		-	Popayán, Plaza de mercado del barrio Bolívar	26.042	27.031	26.545		-
Cali, La Floresta	10.317	10.794	10.529		-	Santa Marta (Magdalena)	23.750	26.250	25.130		=
Cali, Santa Helena	9.788	10.476	10.141		-	Tuluá (Valle del Cauca)	20.885	22.031	21.563		=
Cali, Siloé	10.476	11.111	10.794		=	Valledupar, Mercado Nuevo	21.875	22.396	22.049		=
Cartagena, Bazaruto	7.576	7.765	7.623		+						
Cartago (Valle del Cauca)	10.694	11.111	10.880		n.d.	Harina de trigo					
Cúcuta, Cenabastos	10.139	11.528	10.972		-	Armenia, Mercar	1.920	2.000	1.960		=
Cúcuta, La Nueva Sexta	7.547	7.704	7.600		-	Barranquilla, Barranquillita	1.306	1.390	1.344		-
Florencia (Caquetá)	10.347	11.042	10.694		-	Barranquilla, Granabastos	1.338	1.356	1.346		=
Ibagué, Plaza La 21	9.256	10.615	9.801		+	Bogotá D. C., Corabastos	1.840	1.920	1.870		=
Manizales, Centro Galerías	10.972	11.667	11.245		=	Bogotá D. C., Paloquemao	1.974	1.980	1.978		+
Medellín, Central Mayorista de Antioquia	8.306	9.854	8.987		=	Bogotá D. C., Plaza España	1.800	1.880	1.827		+
Medellín, Plaza Minorista José María Villa	9.921	10.053	9.965		=	Bucaramanga, Centroabastos	2.240	2.296	2.272		=
Neiva, Surabastos	10.556	10.833	10.694		-	Bucaramanga, Mercados del centro	2.232	2.320	2.283		=
Palmira (Valle del Cauca)	11.111	11.429	11.230		n.d.	Buenaventura (Valle del Cauca)	1.576	1.720	1.672		+
Pamplona (Norte de Santander)	10.556	10.833	10.741		=	Cali, La Floresta	2.900	3.200	3.033		=
Pasto, El Potrerillo	10.185	10.450	10.317		=	Cali, Santa Helena	2.600	3.000	2.800		=
Pereira, Mercasa	9.617	9.617	9.617		=	Cali, Siloé	2.800	3.000	2.900		+
Popayán, Plaza de mercado del barrio Bolívar	9.921	10.185	10.053		=	Cartagena, Bazaruto	1.440	1.480	1.450		-
Santa Marta (Magdalena)	7.614	11.333	9.401		+++	Cartago (Valle del Cauca)	1.640	1.760	1.693		n.d.
Tuluá (Valle del Cauca)	10.185	10.569	10.335		=	Cúcuta, Cenabastos	1.700	1.800	1.750		-
Valledupar, Mercado Nuevo	10.694	11.111	10.880		=	Cúcuta, La Nueva Sexta	1.700	1.800	1.767		=
Villavicencio, CAV	9.854	10.582	10.311		=	Florencia (Caquetá)	1.680	1.800	1.740		=
						Ibagué, Plaza La 21	1.864	1.976	1.915		=
Gelatina						Manizales, Centro Galerías	1.600	1.800	1.690		=
Barranquilla, Barranquillita	21.250	23.250	22.120		+	Medellín, Central Mayorista de Antioquia	2.712	2.808	2.760		=
Barranquilla, Granabastos	20.524	21.875	21.453		=	Medellín, Plaza Minorista José María Villa	2.920	2.960	2.947		=
Bogotá D. C., Corabastos	21.875	23.438	22.786		-						

Cuadro 9. Mercados mayoristas. Precios de venta de productos procesados (continuación)
2018 (29 de diciembre) - 2019 (4 de enero)

Productos y mercados	Pesos por kilogramo				Tendencia	Productos y mercados	Pesos por kilogramo				Tendencia
	Mínimo	Máximo	Medio				Mínimo	Máximo	Medio		
Harina de trigo (continuación)						Jugo de frutas (continuación)					
Neiva, Surabastos	1.680	1.680	1.680	=		Bucaramanga, Mercados del centro	5.814	6.047	5.956	=	
Palmira (Valle del Cauca)	2.800	3.000	2.895	n.d.		Cartagena, Bazurto	4.961	5.426	5.155	=	
Pamplona (Norte de Santander)	1.800	1.900	1.833	-		Santa Marta (Magdalena)	5.736	5.891	5.814	=	
Pasto, El Potrerillo	1.680	1.760	1.733	=		Sincelejo, Nuevo Mercado	5.488	6.016	5.667	-	
Pereira, Mercasa	2.780	2.780	2.780	=		Valledupar, Mercado Nuevo	5.271	5.581	5.426	=	
Popayán, Plaza de mercado del barrio Bolívar	1.432	1.504	1.459	=		Jugo instantáneo (sobre)					
Santa Marta (Magdalena)	1.520	1.600	1.570	=		Armenia, Mercar	33.333	33.889	33.519	=	
Sincelejo, Nuevo Mercado	1.280	1.318	1.290	=		Barranquilla, Barranquillita	33.611	35.000	34.319	=	
Tuluá (Valle del Cauca)	1.624	1.664	1.646	=		Barranquilla, Granabastos	33.333	35.278	34.306	=	
Valledupar, Mercado Nuevo	1.667	1.750	1.722	=		Bogotá D. C., Corabastos	40.000	41.667	41.250	=	
Villavicencio, CAV	1.680	1.752	1.708	=		Bogotá D. C., Paloquemao	45.000	46.667	45.556	-	
Harina precocida de maíz						Bogotá D. C., Plaza España	40.000	40.667	40.222	+	
Arauca (Arauca)	3.917	3.917	3.917	=		Buenaventura (Valle del Cauca)	41.307	41.667	41.436	=	
Armenia, Mercar	2.833	3.100	2.950	=		Cali, La Floresta	43.333	50.000	46.667	+	
Barranquilla, Barranquillita	2.017	2.250	2.127	-		Cali, Santa Helena	43.333	46.667	44.444	+	
Barranquilla, Granabastos	1.996	2.025	2.011	=		Cali, Siloé	46.667	46.667	46.667	+	
Bogotá D. C., Corabastos	2.750	2.875	2.833	+		Cartagena, Bazurto	33.333	33.889	33.472	+	
Bogotá D. C., Plaza España	2.875	2.917	2.889	+		Cartago (Valle del Cauca)	40.333	42.000	41.000	n.d.	
Bucaramanga, Centroabastos	2.250	2.375	2.292	=		Ibagué, Plaza La 21	33.056	34.444	33.715	+	
Bucaramanga, Mercados del centro	2.136	2.240	2.184	=		Medellín, Central Mayorista de Antioquia	39.333	40.667	40.167	=	
Buenaventura (Valle del Cauca)	2.560	2.957	2.730	-		Medellín, Plaza Minorista José María Villa	39.000	40.000	39.444	=	
Cali, La Floresta	3.125	3.333	3.194	=		Palmira (Valle del Cauca)	40.000	41.667	40.917	n.d.	
Cali, Santa Helena	2.800	3.200	3.000	=		Pasto, El Potrerillo	38.333	40.000	39.444	=	
Cali, Siloé	3.125	3.333	3.229	=		Popayán, Plaza de mercado del barrio Bolívar	40.333	42.000	41.111	=	
Cartagena, Bazurto	2.667	2.917	2.833	=		Santa Marta (Magdalena)	34.444	34.444	34.444	=	
Cartago (Valle del Cauca)	2.696	2.936	2.811	n.d.		Sincelejo, Nuevo Mercado	31.944	32.222	32.083	+	
Cúcuta, Cenabastos	2.200	2.200	2.200	+		Tuluá (Valle del Cauca)	40.000	41.667	40.667	=	
Cúcuta, La Nueva Sexta	2.100	2.125	2.108	+		Valledupar, Mercado Nuevo	38.333	40.000	39.444	=	
Ibagué, Plaza La 21	1.883	2.192	2.058	+		Villavicencio, CAV	41.000	41.667	41.333	+	
Manizales, Centro Galerías	2.875	3.125	2.948	=		Lomitos de atún en lata					
Montería, Mercado del Sur	2.667	2.833	2.740	-		Armenia, Mercar	20.180	20.588	20.452	=	
Neiva, Surabastos	2.875	2.917	2.896	+		Barranquilla, Barranquillita	26.497	26.992	26.771	+	
Palmira (Valle del Cauca)	3.100	3.200	3.125	n.d.		Barranquilla, Granabastos	26.042	26.563	26.318	-	
Pamplona (Norte de Santander)	2.100	2.150	2.117	-		Bogotá D. C., Corabastos	19.363	19.853	19.608	+	
Pasto, El Potrerillo	1.917	2.000	1.972	=		Bogotá D. C., Plaza España	21.446	22.304	21.936	+	
Pereira, Mercasa	2.640	2.640	2.640	=		Bucaramanga, Centroabastos	20.202	21.471	20.713	=	
Popayán, Plaza de mercado del barrio Bolívar	1.680	1.760	1.733	=		Bucaramanga, Mercados del centro	21.238	21.471	21.354	=	
Santa Marta (Magdalena)	2.167	2.167	2.167	=		Buenaventura (Valle del Cauca)	23.143	25.743	24.140	+	
Sincelejo, Nuevo Mercado	2.658	2.750	2.706	-		Cali, La Floresta	12.868	14.093	13.276	+	
Tuluá (Valle del Cauca)	2.592	2.720	2.643	=		Cali, Siloé	16.422	17.059	16.740	-	
Valledupar, Mercado Nuevo	2.083	2.125	2.097	=		Cartagena, Bazurto	24.740	24.870	24.783	=	
Villavicencio, CAV	1.960	2.040	2.010	+		Cartago (Valle del Cauca)	20.184	21.176	20.680	n.d.	
Jugo de frutas						Cúcuta, Cenabastos	19.730	20.343	19.975	-	
Barranquilla, Barranquillita	5.597	6.031	5.791	+		Cúcuta, La Nueva Sexta	19.730	19.853	19.812	=	
Barranquilla, Granabastos	5.535	5.922	5.694	=							
Bucaramanga, Centroabastos	5.640	6.163	5.872	+							

Cuadro 9. Mercados mayoristas. Precios de venta de productos procesados (continuación)
2018 (29 de diciembre) - 2019 (4 de enero)

Productos y mercados	Pesos por kilogramo			
	Mínimo	Máximo	Medio	Tendencia
Lomitos de atún en lata (continuación)				
Medellín, Central Mayorista de Antioquia	18.897	18.995	18.961	=
Medellín, Plaza Minorista José María Villa	18.995	19.363	19.118	=
Montería, Mercado del Sur	23.284	25.245	24.203	-
Neiva, Surabastos	20.588	20.833	20.711	+
Palmira (Valle del Cauca)	21.176	21.471	21.250	n.d.
Pamplona (Norte de Santander)	19.608	20.221	19.812	=
Pasto, El Potrerillo	18.333	18.571	18.492	=
Pereira, Mercasa	20.588	21.353	20.971	=
Popayán, Plaza de mercado del barrio Bolívar	20.833	21.190	20.992	-
Santa Marta (Magdalena)	21.765	24.706	23.235	n.d.
Sincelejo, Nuevo Mercado	18.382	18.382	18.382	=
Tuluá (Valle del Cauca)	20.221	20.882	20.596	+
Villavicencio, CAV	19.485	21.017	20.221	-

Maíz enlatado

Medellín, Central Mayorista de Antioquia	10.127	10.513	10.303	=
--	--------	--------	--------	---

Manteca

Armenia, Mercar	4.770	4.900	4.823	=
Buenaventura (Valle del Cauca)	3.580	3.810	3.697	-
Cartago (Valle del Cauca)	4.800	5.200	5.000	n.d.
Cúcuta, Cenabastos	5.667	5.958	5.813	-
Cúcuta, La Nueva Sexta	5.833	6.042	5.938	+
Florencia (Caquetá)	3.600	3.800	3.700	+
Ibagué, Plaza La 21	3.540	4.100	3.810	+
Manizales, Centro Galerías	5.800	6.000	5.867	-
Neiva, Surabastos	4.000	4.200	4.067	-
Palmira (Valle del Cauca)	6.400	6.800	6.600	n.d.
Pamplona (Norte de Santander)	5.667	6.000	5.778	+
Pereira, Mercasa	5.540	5.540	5.540	=
Popayán, Plaza de mercado del barrio Bolívar	4.000	4.090	4.030	=
Tuluá (Valle del Cauca)	5.560	5.700	5.630	=
Villavicencio, CAV	4.500	4.800	4.640	=

Margarina

Armenia, Mercar	14.700	15.000	14.800	-
Barranquilla, Barranquillita	11.683	12.552	12.205	-
Barranquilla, Granabastos	11.917	12.333	12.083	=
Bogotá D. C., Corabastos	10.000	10.400	10.200	+
Bogotá D. C., Plaza España	9.000	9.800	9.467	+
Bucaramanga, Mercados del centro	10.530	11.000	10.765	=
Buenaventura (Valle del Cauca)	16.640	16.645	16.642	-
Cali, La Floresta	16.800	17.600	17.067	-
Cali, Siloé	15.200	15.600	15.400	=
Cartago (Valle del Cauca)	16.500	17.000	16.783	n.d.

Productos y mercados	Pesos por kilogramo			
	Mínimo	Máximo	Medio	Tendencia
Margarina (continuación)				
Ibagué, Plaza La 21	6.900	7.900	7.445	=
Manizales, Centro Galerías	12.000	12.000	12.000	-
Medellín, Central Mayorista de Antioquia	10.200	10.400	10.307	=
Medellín, Plaza Minorista José María Villa	12.300	12.500	12.433	=
Neiva, Surabastos	7.500	7.500	7.500	+
Palmira (Valle del Cauca)	16.200	16.800	16.400	n.d.
Pamplona (Norte de Santander)	8.400	8.400	8.400	=
Popayán, Plaza de mercado del barrio Bolívar	16.700	16.880	16.793	=
Santa Marta (Magdalena)	12.083	12.167	12.125	=
Tuluá (Valle del Cauca)	16.320	16.600	16.473	=

Mayonesa doy pack

Armenia, Mercar	18.979	19.375	19.181	=
Barranquilla, Barranquillita	10.778	11.333	11.014	-
Bucaramanga, Centroabastos	8.750	9.500	9.083	=
Bucaramanga, Mercados del centro	8.708	9.000	8.889	=
Buenaventura (Valle del Cauca)	15.188	16.000	15.413	+
Cali, La Floresta	19.000	20.417	19.472	+
Cali, Santa Helena	17.500	18.750	18.194	-
Cali, Siloé	12.000	12.667	12.333	=
Cartagena, Bazaruto	11.944	12.778	12.431	=
Cartago (Valle del Cauca)	15.000	15.583	15.194	n.d.
Ibagué, Plaza La 21	8.750	9.250	9.000	+
Manizales, Centro Galerías	16.000	17.500	16.653	+
Medellín, Central Mayorista de Antioquia	13.542	14.375	13.958	=
Palmira (Valle del Cauca)	17.500	18.000	17.813	n.d.
Popayán, Plaza de mercado del barrio Bolívar	16.771	20.250	18.566	=
Santa Marta (Magdalena)	8.170	9.118	8.513	=
Tuluá (Valle del Cauca)	14.896	17.583	16.141	=
Valledupar, Mercado Nuevo	19.167	20.000	19.583	+
Villavicencio, CAV	10.417	10.833	10.639	=

Mostaza doy pack

Cartagena, Bazaruto	16.667	17.917	17.188	=
---------------------	--------	--------	--------	---

Panela cuadrada blanca

Barranquilla, Barranquillita	2.394	2.833	2.602	-
Barranquilla, Granabastos	2.200	2.444	2.325	+
Bucaramanga, Centroabastos	2.171	2.214	2.200	=
Bucaramanga, Mercados del centro	2.071	2.429	2.243	-
Cartagena, Bazaruto	1.686	1.714	1.707	-
Güepsa (Santander)	1.550	1.600	1.592	+
Ibagué, Plaza La 21	1.639	1.722	1.696	=
Medellín, Central Mayorista de Antioquia	2.000	2.750	2.429	-

Cuadro 9. Mercados mayoristas. Precios de venta de productos procesados (continuación)
2018 (29 de diciembre) - 2019 (4 de enero)

Productos y mercados	Pesos por kilogramo			
	Mínimo	Máximo	Medio	Tendencia
Panela cuadrada blanca (continuación)				
Moniquirá (Boyacá)	1.500	1.600	1.533	+
Santana (Boyacá)	1.547	1.602	1.575	+
Sincelejo, Nuevo Mercado	2.200	2.260	2.218	=
Tunja, Complejo de Servicios del Sur	1.875	2.000	1.958	=
Valledupar, Mercado Nuevo	2.111	2.389	2.241	=
Vélez (Santander)	1.500	1.600	1.525	+
Panela cuadrada morena				
Bogotá D. C., Corabastos	2.100	2.200	2.150	-
Bogotá D. C., Paloquemao	2.100	2.100	2.100	-
Bogotá D. C., Plaza Las Flores	2.150	2.250	2.217	+
Bucaramanga, Centroabastos	2.200	2.267	2.233	=
Bucaramanga, Mercados del centro	2.300	2.400	2.356	=
Cúcuta, Cenabastos	1.736	1.885	1.819	-
Cúcuta, La Nueva Sexta	1.786	2.183	1.984	+
Florencia (Caquetá)	1.967	2.000	1.983	=
Güepsa (Santander)	1.492	1.542	1.524	+
Moniquirá (Boyacá)	1.469	1.570	1.508	+
Montería, Mercado del Sur	1.786	2.000	1.881	=
Neiva, Surabastos	2.100	2.150	2.125	+
Nocaima (Cundinamarca)	1.500	1.500	1.500	+
Pamplona (Norte de Santander)	1.928	1.995	1.973	=
Pasto, El Potrerillo	1.600	1.600	1.600	=
Popayán, Plaza de mercado del barrio Bolívar	2.500	2.667	2.611	=
Santa Marta (Magdalena)	2.267	2.400	2.333	+
Santana (Boyacá)	1.498	1.563	1.528	+
Tuluá (Valle del Cauca)	3.142	3.275	3.203	=
Vélez (Santander)	1.450	1.617	1.506	+
Villavicencio, CAV	2.300	2.500	2.400	-
Villeta (Cundinamarca)	1.400	1.700	1.539	+
Panela en pastilla				
Nocaima (Cundinamarca)	1.600	1.600	1.600	+
Villeta (Cundinamarca)	1.875	1.875	1.875	++
Panela redonda blanca				
Medellín, Central Mayorista de Antioquia	1.700	1.850	1.775	-
Sincelejo, Nuevo Mercado	2.286	2.286	2.286	-
Panela redonda morena				
Armenia, Mercar	3.000	3.042	3.028	=
Buenaventura (Valle del Cauca)	1.542	1.667	1.611	+
Cali, La Floresta	2.583	2.708	2.667	+
Cali, Santa Helena	2.750	2.900	2.800	+
Cali, Siloé	3.125	3.333	3.229	+
Cartago (Valle del Cauca)	2.708	2.750	2.722	n.d.
Manizales, Centro Galerías	2.208	2.500	2.323	=
Panela redonda morena (continuación)				
Medellín, Central Mayorista de Antioquia	1.917	2.083	1.990	-
Medellín, Plaza Minorista José María Villa	2.083	2.083	2.083	+
Montería, Mercado del Sur	1.700	2.000	1.800	=
Palmira (Valle del Cauca)	2.625	2.750	2.708	n.d.
Pereira, Mercasa	2.833	3.100	2.967	=
Sonsón (Antioquia)	2.000	2.000	2.000	=
Tuluá (Valle del Cauca)	3.000	3.108	3.048	=
Yolombó (Antioquia)	1.646	1.750	1.667	-
Pastas alimenticias				
Arauca (Arauca)	2.583	2.600	2.592	-
Armenia, Mercar	5.000	5.200	5.067	=
Barranquilla, Barranquillita	4.933	5.383	5.150	=
Barranquilla, Granabastos	4.817	4.917	4.863	+
Bogotá D. C., Corabastos	5.167	5.667	5.458	+
Bogotá D. C., Paloquemao	5.833	5.833	5.833	-
Bogotá D. C., Plaza España	5.417	5.667	5.528	+
Bogotá D. C., Plaza Las Flores	5.417	5.667	5.500	-
Bucaramanga, Centroabastos	4.160	4.200	4.187	=
Bucaramanga, Mercados del centro	4.120	4.320	4.213	-
Buenaventura (Valle del Cauca)	3.775	4.323	4.081	+
Cali, La Floresta	5.208	5.625	5.347	+
Cali, Santa Helena	4.800	5.200	5.000	-
Cali, Siloé	4.583	5.000	4.792	+
Cartagena, Bazarito	3.667	4.167	4.000	+
Cartago (Valle del Cauca)	4.750	4.917	4.806	n.d.
Cúcuta, Cenabastos	3.083	3.500	3.306	+
Cúcuta, La Nueva Sexta	3.000	3.333	3.194	=
Florencia (Caquetá)	2.500	2.667	2.583	=
Ibagué, Plaza La 21	5.667	5.883	5.773	+
Manizales, Centro Galerías	5.000	6.000	5.400	+
Medellín, Central Mayorista de Antioquia	5.150	5.433	5.229	=
Medellín, Plaza Minorista José María Villa	5.333	5.500	5.444	=
Montería, Mercado del Sur	3.840	4.000	3.900	=
Neiva, Surabastos	5.667	5.750	5.722	+
Palmira (Valle del Cauca)	5.000	5.400	5.250	n.d.
Pamplona (Norte de Santander)	3.000	3.250	3.167	+
Pasto, El Potrerillo	4.688	4.792	4.740	-
Pereira, Mercasa	4.680	4.680	4.680	=
Popayán, Plaza de mercado del barrio Bolívar	4.667	4.750	4.694	+
Santa Marta (Magdalena)	3.680	3.680	3.680	=
Sincelejo, Nuevo Mercado	3.600	3.840	3.710	-
Tuluá (Valle del Cauca)	5.133	5.333	5.233	+
Villavicencio, CAV	5.467	5.667	5.600	-

Cuadro 9. Mercados mayoristas. Precios de venta de productos procesados (continuación)
2018 (29 de diciembre) - 2019 (4 de enero)

Productos y mercados	Pesos por kilogramo			
	Mínimo	Máximo	Medio	Tendencia
Sal yodada				
Armenia, Mercar	1.072	1.096	1.083	=
Barranquilla, Barranquillita	724	952	847	-
Barranquilla, Granabastos	952	1.016	990	=
Bogotá D. C., Corabastos	540	560	555	-
Bogotá D. C., Paloquemao	640	680	653	+
Bogotá D. C., Plaza España	900	950	925	-
Bucaramanga, Centroabastos	950	1.020	988	=
Bucaramanga, Mercados del centro	990	1.050	1.013	=
Buenaventura (Valle del Cauca)	720	728	725	=
Cali, La Floresta	1.040	1.080	1.053	=
Cali, Santa Helena	960	1.040	1.000	=
Cali, Siloé	1.000	1.080	1.040	=
Cartagena, Bazaruto	560	576	564	=
Cartago (Valle del Cauca)	896	960	939	n.d.
Cúcuta, Cenabastos	1.000	1.050	1.025	-
Cúcuta, La Nueva Sexta	1.000	1.050	1.017	-
Ibagué, Plaza La 21	1.088	1.136	1.104	-
Manizales, Centro Galerías	1.040	1.120	1.064	-
Medellín, Central Mayorista de Antioquia	1.024	1.048	1.036	=
Medellín, Plaza Minorista José María Villa	1.056	1.080	1.072	=
Montería, Mercado del Sur	920	1.000	960	=
Neiva, Surabastos	1.120	1.120	1.120	+
Palmira (Valle del Cauca)	984	1.000	988	n.d.
Pamplona (Norte de Santander)	1.050	1.050	1.050	=
Pasto, El Potrerillo	881	905	897	=
Pereira, Mercasa	880	890	885	=
Popayán, Plaza de mercado del barrio Bolívar	968	992	979	-
Santa Marta (Magdalena)	1.040	1.040	1.040	=
Sincelejo, Nuevo Mercado	880	936	908	-
Tuluá (Valle del Cauca)	976	1.000	992	=
Tunja, Complejo de Servicios del Sur	560	580	573	=
Valledupar, Mercado Nuevo	920	960	947	+
Villavicencio, CAV	900	975	944	=

Salsa de tomate doy pack

Armenia, Mercar	16.750	17.083	16.924	=
Barranquilla, Barranquillita	10.953	11.333	11.081	-
Bucaramanga, Centroabastos	7.354	8.000	7.618	=
Bucaramanga, Mercados del centro	7.396	7.708	7.535	=
Buenaventura (Valle del Cauca)	12.500	13.125	12.729	-
Cali, La Floresta	14.000	14.583	14.389	-
Cali, Santa Helena	14.000	14.583	14.319	+
Cali, Siloé	12.000	12.667	12.333	=
Cartagena, Bazaruto	14.583	15.417	14.896	=
Cartago (Valle del Cauca)	12.604	13.250	12.993	n.d.
Ibagué, Plaza La 21	7.100	7.750	7.525	=
Manizales, Centro Galerías	13.604	14.000	13.785	+

Productos y mercados	Pesos por kilogramo			
	Mínimo	Máximo	Medio	Tendencia
Salsa de tomate doy pack (continuación)				
Medellín, Central Mayorista de Antioquia	11.250	12.083	11.736	=
Medellín, Plaza Minorista José María Villa	12.500	13.542	13.056	=
Montería, Mercado del Sur	10.417	11.250	11.042	=
Palmira (Valle del Cauca)	15.750	16.250	16.063	n.d.
Pasto, El Potrerillo	12.500	13.056	12.778	=
Popayán, Plaza de mercado del barrio Bolívar	12.375	15.208	13.764	+
Santa Marta (Magdalena)	8.170	8.824	8.440	=
Sincelejo, Nuevo Mercado	10.667	11.111	10.944	=
Tuluá (Valle del Cauca)	14.583	15.625	15.104	=
Valledupar, Mercado Nuevo	17.500	19.167	18.056	=
Villavicencio, CAV	10.417	10.833	10.639	=

Sardinas en lata

Armenia, Mercar	9.608	9.804	9.717	=
Barranquilla, Barranquillita	7.044	7.106	7.067	=
Barranquilla, Granabastos	6.887	7.118	6.988	=
Bogotá D. C., Corabastos	9.412	9.657	9.571	+
Bogotá D. C., Plaza España	8.725	9.118	8.889	+
Buenaventura (Valle del Cauca)	7.176	7.294	7.239	-
Cali, La Floresta	8.471	8.676	8.608	+
Cali, Santa Helena	7.529	8.235	7.922	+
Cali, Siloé	7.059	7.294	7.176	=
Cartagena, Bazaruto	6.471	6.618	6.552	=
Cartago (Valle del Cauca)	8.284	8.706	8.487	n.d.
Cúcuta, Cenabastos	9.559	9.853	9.706	-
Cúcuta, La Nueva Sexta	8.137	9.706	9.183	+
Manizales, Centro Galerías	10.343	10.471	10.407	+++
Medellín, Central Mayorista de Antioquia	7.471	7.657	7.575	=
Medellín, Plaza Minorista José María Villa	6.765	6.863	6.797	=
Montería, Mercado del Sur	6.765	7.059	6.912	+
Palmira (Valle del Cauca)	8.941	9.176	9.059	n.d.
Pamplona (Norte de Santander)	8.333	8.725	8.464	-
Pasto, El Potrerillo	7.157	7.255	7.206	=
Pereira, Mercasa	8.725	8.753	8.739	=
Popayán, Plaza de mercado del barrio Bolívar	7.598	7.843	7.755	-
Santa Marta (Magdalena)	6.824	7.255	7.039	=
Sincelejo, Nuevo Mercado	6.863	7.250	7.056	=
Tuluá (Valle del Cauca)	8.431	8.564	8.511	=
Villavicencio, CAV	9.730	10.000	9.894	+

Sopa de pollo (caja)

Bogotá D. C., Corabastos	44.160	46.296	45.584	-
Bogotá D. C., Paloquemao	42.735	44.160	43.685	-
Bogotá D. C., Plaza España	42.735	44.160	43.685	+

Cuadro 9. Mercados mayoristas. Precios de venta de productos procesados (conclusión)
2018 (29 de diciembre) - 2019 (4 de enero)

Productos y mercados	Pesos por kilogramo			Tendencia
	Mínimo	Máximo	Medio	
Vinagre				
Barranquilla, Barranquillita	1.392	1.508	1.454	+
Barranquilla, Granabastos	1.575	1.625	1.597	+
Bucaramanga, Centroabastos	1.792	1.900	1.842	=
Bucaramanga, Mercados del centro	1.725	2.333	1.931	=
Cartagena, Bazurto	2.500	2.583	2.521	=
Cúcuta, Cenabastos	1.417	1.542	1.486	=

TENDENCIAS

---	-
Variación mayor al -20 %	Variación entre 0 % y -10 %
--	=
Variación entre -10 % y -20 %	Variación igual a 0 %

Productos y mercados	Pesos por kilogramo			Tendencia
	Mínimo	Máximo	Medio	
Vinagre (continuación)				
Cúcuta, La Nueva Sexta	1.500	1.667	1.597	=
Pamplona (Norte de Santander)	1.500	1.583	1.528	-
Santa Marta (Magdalena)	1.167	1.200	1.183	+
Sincelejo, Nuevo Mercado	2.375	2.458	2.408	-
Valledupar, Mercado Nuevo	1.000	1.083	1.056	=

+	+++
Variación entre 0 % y 10 %	Variación mayor al 20 %
++	n. d.
Variación entre 10 % y 20 %	No determinado



@DANE_Colombia



/DANEColombia



/DANEColombia

SIPSA Sistema de Información de Precios y Abastecimiento del Sector Agropecuario