


# BOLETÍN SEMANAL PRECIOS MAYORISTAS

**DANE**  
INFORMACIÓN PARA TODOS



## COMPORTAMIENTO DE LOS PRECIOS

### Buena producción de alimentos

El Departamento Administrativo Nacional de Estadística (DANE), por medio del Sistema de Información de Precios y Abastecimiento del Sector Agropecuario (Sipsa) comunicó que durante la semana del 28 de septiembre al 4 de octubre de 2019 bajaron las cotizaciones de las verduras, las frutas y los tubérculos.

En el caso de las verduras y hortalizas, se destacó la reducción del precio de la lechuga Batavia, la zanahoria, el pepino cohombro, el repollo blanco, la remolacha, la cebolla cabezona blanca, el brócoli, la espinaca y la coliflor. En el caso de la lechuga Batavia, este comportamiento obedeció a que se contó con una mayor cantidad de producto procedente de la Sabana de Bogotá.

De la misma forma, bajaron las cotizaciones de las frutas frescas, destacándose el comportamiento de la papaya Maradol, la guanábana, el melón Cantalup, el tomate

de árbol, los limones común y Tahití, la naranja Sweet, la granadilla, el lulo, el maracuyá, la guayaba común, la mandarina arrayana, el mango Tommy, el banano criollo y la patilla. En el caso de la papaya Maradol, este comportamiento se debió a que llegó una mayor cantidad procedente de Acacías (Meta), Yopal (Casanare) y La Unión (Valle del Cauca), mientras que en el de la guanábana los cultivos establecidos en Antioquia, Valle del Cauca y Tolima están pasando por un buen momento productivo.

También, bajaron los precios de los tubérculos, principalmente de las papas única, parda pastusa, criolla y superior y el ñame espinoso. Llegó mayor cantidad de papa única ya que se incrementó la producción en Nariño, Norte de Santander, Boyacá y Cundinamarca, lo que adujo la reducción de la cotización mayorista esta semana.

### CONTENIDO

Comportamiento de los precios .....	1
Informe de contexto .....	2
Indicador de abastecimiento .....	5
Lo que más sube y lo que más baja .....	8
Verduras y hortalizas .....	9
Frutas frescas .....	22
Tubérculos, raíces y plátanos .....	37
Granos, cárnicos y procesados .....	43
Precios de la panela.....	72
Precios del arroz .....	74



El futuro  
es de todos

Gobierno  
de Colombia

**SIPSA** Sistema de Información de Precios y  
Abastecimiento del Sector Agropecuario

## INFORME DE CONTEXTO

### Costos de la comercialización de la patilla

La comercialización de productos agrícolas involucra distintos costos, los cuales corresponden a las diferentes etapas desde la cosecha hasta la llegada del producto al consumidor final. Dependiendo de los acuerdos que existan, estos costos son asumidos por diferentes agentes: productores, intermediarios o mayoristas. Dado lo anterior, en el presente artículo se analizarán los componentes de los precios de la patilla en los mercados de Bogotá, Popayán, Barranquilla, Bucaramanga y Sincelejo.

La patilla común es la más comercializada en el país debido a su gran tamaño (el producto de primera calidad pesa mínimo 10 kilos) y su rendimiento. Además de su menor precio frente a la patilla baby. Esta fruta es muy apetecida en las ciudades de clima cálido, pues tiene sabor dulce y refrescante.

El abastecimiento nacional de patilla se da principalmente desde el departamento del Meta, el cual para lo corrido de 2019 ha provisto el 73,80% del total nacional. El restante porcentaje ingresó desde Valle del Cauca, Córdoba, Sucre y Santander.

#### Bogotá

La patilla que se comercializa en la ciudad de Bogotá llega desde los municipios de San Martín y Puerto López (Meta), principalmente, aunque también se cuenta con la presencia de producto originario de San Sebastián de Mariquita (Tolima) y Cúcuta (Santander). Los comerciantes mayoristas aseguran

que la fruta de mejor calidad es la que viene del departamento del Meta, donde las características del suelo, el nivel de radiación solar y sistemas de riego permiten obtener un producto de buena apariencia y sabor, pues su cascara es uniforme, su pulpa de color rojo intenso y su sabor dulce, particularidades muy buscadas entre los consumidores.

Esta fruta tiende a ser transportada a granel pues debido a su gran tamaño no se utiliza empaque; el valor del flete es asumido por el cultivador y puede variar de acuerdo con la cercanía de las zonas de cultivo al mercado o al estado de las vías. En este caso, el costo del transporte de la patilla proveniente del Meta suele ser un 50% más bajo de lo que se paga actualmente como consecuencia del cierre de la vía al Llano, situación que obliga a los transportadores a utilizar carreteras alternas, las cuales implican una mayor cantidad de horas por trayecto y a su vez mayores costos.

En Corabastos, la comercialización de patilla se hace usualmente por medio de un intermediario, la cual ocurre entre las cinco y las seis de la mañana. Los pagos pueden ser acreditado o de contado dependiendo de la dinámica del mercado, pues si la demanda de fruta es reducida se acepta el pago a crédito.

La patilla es seleccionada en la finca, los costos de carga son asumidos por el productor. Lo mismo sucede con las pérdidas, las cuales tienen una alta dependencia del clima pues esta tiene una mayor durabilidad en tiempo de verano.

#### Popayán

A Popayán llega patilla desde los municipios de Patía, Mercaderes, Santander de Quilichao, Villa Rica y Puerto Tejada (Cauca); cuando la oferta regional es baja, ingresa fruta originaria de Acacías y Villavicencio (Meta). En este mercado se prefiere la fruta de origen caucano, pues además de que tiene un agradable sabor y color para los compradores, dura mucho más y, por ende, las pérdidas son menores.

La comercialización puede realizarse de tres formas. La primera ocurre cuando el productor es el mismo

mayorista y, por ende, es quien asume los costos de transporte; la segunda consiste en que el intermediario va hasta la finca por el producto y, la tercera, es cuando el mayorista envía un camión para recoger la fruta. En los dos últimos casos, los precios y la cantidad se acuerdan previamente y los costos asociados a los fletes son responsabilidad de estos agentes.

El productor entrega la fruta seleccionada desde la finca y este costo es asumido por él; además no existen costos asociados al empaque por que la fruta se entrega a granel. En cuanto a las pérdidas, normalmente no superan el 1% debido a que las zonas de cultivo se encuentran cerca de la capital del Cauca.

## Barranquilla

La patilla que se comercializa en Barranquilla proviene, principalmente, de Granada y San Martín (Meta) y, ocasionalmente, de Montelíbano (Córdoba), Bosconia, El Paso (Cesar), Zona Bananera (Magdalena) y Majagual (Sucre). La preferida en la capital de Atlántico es la llanera, porque es de mejor apariencia y más jugosidad, características generadas por el tipo de suelo, la temperatura, el control de plagas y la buena disponibilidad de agua gracias a que cuentan con sistemas de riego.

El proceso de comercialización es directo, debido a que los productores envían el producto hasta los mayoristas ubicados en la central de abasto, previa negociación de cantidad y precio. Los pagos se efectúan entre un día y tres después de la llegada de la fruta a la ciudad de Barranquilla.

La fruta es seleccionada cuando se descarga en el mercado y dichos costos son asumidos por el mayorista, así como lo son los fletes y las pérdidas que se tienen hasta ese momento, las cuales pueden llegar a representar un 4%, que se dan generalmente por maltrato en el transporte.

## Bucaramanga

A la ciudad de Bucaramanga llega la patilla desde San Martín (Meta), pero también se abastece desde

Villanueva, Cepitá y Socorro (Santander). Si bien es cierto los comerciantes afirman que el producto de mejor calidad es el llanero debido a que no es hueco sino que viene completamente lleno de pulpa, prefieren por durabilidad la fruta regional, ya que la misma cuenta con un tiempo de almacenamiento de hasta 15 días, mientras que la llega desde el Meta solo dura hasta 8 días después de su descarga en la central.

En la cadena de comercialización intervienen directamente el productor y el mayorista. Generalmente se agrupan entre 3 y 4 mayoristas hasta completar un pedido equivalente a 30 toneladas; el precio se negocia vía telefónica y el pago se efectúa de contado, una vez llega el producto al mercado.

La fruta es seleccionada en la finca, por lo que este costo es asumido por el productor. En cambio, el valor de los costales en los cuales es empacada, el transporte y la descarga es responsabilidad del mayorista.

Las principales causas de pérdidas se dan por afectaciones climáticas, la llegada del fruto muy maduro y cuando se presentan cierres en las vías. En el momento que se presentan pérdidas son negociadas entre las dos partes y asumidas tanto por el productor como por el comerciante; estas pueden llegar a ser hasta un 3,00% del precio de venta mayorista.

En el siguiente cuadro se observa el peso de cada uno de los costos en la comercialización mayorista de la patilla en las ciudades de Bogotá, Popayán, Barranquilla y Bucaramanga.

**Cuadro 1.** Participación porcentual de los costos asociados a la comercialización de la patilla

Costos	Popayán	Barranquilla	Bogotá	Bucaramanga
Precio en finca	41,74	61,04	62,78	59,23
Transporte	15,65	19,33	19,73	14,81
Empaque	0,00	0,00	0,18	1,58
Cargue/Descargue	1,57	1,32	0,99	0,89
Pérdidas	1,00	4,00	2,00	3,00

Fuente: DANE, Sipsa. Cálculos: DANE.

Si bien es cierto que el mayor peso dentro del precio mayorista lo tiene el precio en finca, llama la atención la representatividad del rubro de transporte en el valor de venta mayorista. En Barranquilla y Bogotá estos superan el 19,00% debido a los inconvenientes que se han presentado durante los últimos meses en las vías que conectan a Villavicencio con la capital del país, pues normalmente los mismos tienden a ser 50% más baratos.

Aunque en todos los mercados los comerciantes mayoristas consideran que el producto de mejor calidad es el proveniente del departamento del Meta, en razón a la infraestructura para el manejo de plagas y sistemas de riego, los mercados de Popayán y Bucaramanga prefieren el producto regional por su

mayor durabilidad, pues la cercanía de las zonas de cultivo alarga su vida útil.

Normalmente, el productor es el quien asume la selección y se realiza en finca. El único mercado donde se empaca el producto en costales es Bucaramanga, por lo que allí este valor representa casi el 2% del precio de venta.

Finalmente, en cuanto a las pérdidas las más altas se dan en Barranquilla debido a la mayor distancia entre el mercado y el lugar del cultivo, pues por el mismo peso la fruta puede sufrir aplastamiento en el transporte, a lo que se suman la maduración y la presencia de lluvias.

# INDICADOR DE ABASTECIMIENTO DE ALIMENTOS

## Mayor abastecimiento de procesados

El abastecimiento en los mercados mayoristas donde el SIPSA tomó información para las semanas del 19 al 25 de septiembre y del 26 de septiembre al 2 de octubre aumentó en un 2,07%.

Así, la categoría otros grupos en la que se encuentran las carnes, los procesados, los granos, los cereales, los lácteos, los huevos y los pescados incrementó su oferta en un 6,15%, el grupo de las verduras y hortalizas mejoró su acopio en un 3,63% y los tubérculos, raíces y plátanos registraron un alza en el ingreso del 1,88%. Por el contrario las frutas redujeron su acopio en un 1,19%.

Entre los mercados mayoristas que reportaron un incremento en el abastecimiento de alimentos se encuentra el complejo de Servicios del Sur en Tunja que aumentó su abastecimiento en un 17,64% por los tubérculos, raíces y plátanos que mejoraron su ingreso en un 30,10%, principalmente por productos como las papas superior, rubí y única, y la yuca. Frente al mercado de Santa Marta, el acopio ascendió un 11,41%, por la mayor entrada de verduras y hortalizas en un 21,20%, en especial de tomate chonto, cebolla junca, chócolo mazorca y cilantro.

En Valledupar, en Mercabastos y Mercado Nuevo, se incrementaron los volúmenes de alimentos en un 10,06%, a raíz de los tubérculos, raíces y plátanos que reportaron un ascenso del 53,70%, donde mejoró el ingreso de la papa única, el plátano hartón verde y la arracacha. En el Nuevo Mercado en la ciudad



Fuente: <https://idconline.mx>

de Sincelejo aumentó el suministro en un 9,95% por la categoría de los otros grupos que creció en un 26,12%, debido al mayor oferta de maíces amarillo y blanco, harinas, panela y pastas alimenticias.

En el caso de Cavasa y Santa Helena en Cali, el ingreso de alimentos aumentó en un 8,07% por los procesados que presentaron un crecimiento en el acopio de alimentos del 18,35%, por los mayores inventarios de arroz, carne de res y cerdo, frijón, azúcar, sal yodada y panela. En la Plaza de Mercado del Barrio Bolívar, en Popayán, mejoró su acopio en un 6,78%, por el grupo de los procesados que incrementaron su volumen en un 23,38%, por la buena entrada de maíz amarillo, arroz y sal yodada.

Respecto a la Plaza la 21 en Ibagué, el abastecimiento mejoró en un 6,68%, por los procesados que aumentaron su stock en un 90,67% como resultado del mayor ingreso de harinas, arroz, carne de cerdo y maíz amarillo. Finalmente en Bogotá, la oferta de alimentos ascendió en un 3,04% por la categoría de los otros grupos que registró un ascenso del 11,12%, como consecuencia de los mayores volúmenes de maíz amarillo, carne de cerdo, frijón, harinas, sal yodada, mojarra, panela, basa y pastas alimenticias.

Así que la participación para la semana comprendida del 26 de septiembre al 2 de octubre del 2019 fue la siguiente: los tubérculos, raíces y plátanos concentraron el 27,28%, las verduras y hortalizas participaron con el 27,01%, las frutas frescas representaron el 24,51% y los otros grupos el 21,21%.



**Cuadro 2.** Evolución del abastecimiento por ciudad 2019 (19 de septiembre al 2 de octubre)

Total mercados			
Grupo	19 al 25 de septiembre	26 de septiembre al 2 de octubre	Variación (%)
Frutas	31.548	31.173	-1,19%
Tubérculos, raíces y plátanos	34.057	34.696	1,88%
Verduras y hortalizas	33.154	34.359	3,63%
Otros grupos	25.415	26.977	6,15%
<b>Total general</b>	<b>124.173</b>	<b>127.205</b>	<b>2,44%</b>

Armenia, Mercar			
Grupo	19 al 25 de septiembre	26 de septiembre al 2 de octubre	Variación (%)
Frutas	535	527	-1,57%
Tubérculos, raíces y plátanos	851	896	5,18%
Verduras y hortalizas	587	541	-7,71%
Otros grupos	514	482	-6,30%
<b>Total</b>	<b>2.488</b>	<b>2.446</b>	<b>-1,69%</b>

Barranquilla, Barranquillita y Granabastos			
Grupo	19 al 25 de septiembre	26 de septiembre al 2 de octubre	Variación (%)
Frutas	2.117	2.080	-1,72%
Tubérculos, raíces y plátanos	1.587	1.594	0,47%
Verduras y hortalizas	1.316	1.443	9,64%
Otros grupos	3.252	2.996	-7,87%
<b>Total</b>	<b>8.272</b>	<b>8.114</b>	<b>-1,91%</b>

Bogotá, D. C., Corabastos, Paloquemao, Plaza Las Flores y Plaza Samper Mendoza			
Grupo	19 al 25 de septiembre	26 de septiembre al 2 de octubre	Variación (%)
Frutas	12.784	12.678	-0,83%
Tubérculos, raíces y plátanos	12.498	12.689	1,53%
Verduras y hortalizas	15.171	15.826	4,32%
Otros grupos	6.064	6.739	11,12%
<b>Total</b>	<b>46.518</b>	<b>47.932</b>	<b>3,04%</b>

Bucaramanga, Centroabastos			
Grupo	19 al 25 de septiembre	26 de septiembre al 2 de octubre	Variación (%)
Frutas	3.317	3.318	0,03%
Tubérculos, raíces y plátanos	2.239	2.168	-3,17%
Verduras y hortalizas	2.804	3.027	7,97%
Otros grupos	738	765	3,61%
<b>Total</b>	<b>9.097</b>	<b>9.278</b>	<b>1,98%</b>

Cali, Cavasa y Santa Helena			
Grupo	19 al 25 de septiembre	26 de septiembre al 2 de octubre	Variación (%)
Frutas	2.133	2.285	7,10%
Tubérculos, raíces y plátanos	2.324	2.556	9,98%
Verduras y hortalizas	2.276	2.171	-4,63%
Otros grupos	2.581	3.055	18,35%
<b>Total</b>	<b>9.315</b>	<b>10.067</b>	<b>8,07%</b>

Cartagena, Bazarito			
Grupo	19 al 25 de septiembre	26 de septiembre al 2 de octubre	Variación (%)
Frutas	597	420	-29,62%
Tubérculos, raíces y plátanos	1.498	1.496	-0,16%
Verduras y hortalizas	725	695	-4,15%
Otros grupos	398	470	17,88%
<b>Total</b>	<b>3.219</b>	<b>3.080</b>	<b>-4,29%</b>

Cúcuta, Cenabastos y La Nueva Sexta			
Grupo	19 al 25 de septiembre	26 de septiembre al 2 de octubre	Variación (%)
Frutas	907	915	0,92%
Tubérculos, raíces y plátanos	1.885	1.891	0,32%
Verduras y hortalizas	1.368	1.230	-10,12%
Otros grupos	2.112	2.407	13,95%
<b>Total</b>	<b>6.272</b>	<b>6.443</b>	<b>2,72%</b>

Ibagué, Plaza La 21			
Grupo	19 al 25 de septiembre	26 de septiembre al 2 de octubre	Variación (%)
Frutas	201	177	-12,09%
Tubérculos, raíces y plátanos	287	311	8,17%
Verduras y hortalizas	168	163	-3,19%
Otros grupos	60	114	90,67%
<b>Total</b>	<b>716</b>	<b>764</b>	<b>6,68%</b>

Ipiales, Centro de Acopio de Ipiales			
Grupo	19 al 25 de septiembre	26 de septiembre al 2 de octubre	Variación (%)
Frutas	41	30	-26,83%
Tubérculos, raíces y plátanos	421	376	-10,68%
Verduras y hortalizas	579	627	8,38%
<b>Total</b>	<b>1.041</b>	<b>1.033</b>	<b>-0,72%</b>

Manizales, Centro Galerías			
Grupo	19 al 25 de septiembre	26 de septiembre al 2 de octubre	Variación (%)
Frutas	397	388	-2,47%
Tubérculos, raíces y plátanos	385	367	-4,73%
Verduras y hortalizas	338	318	-5,98%
Otros grupos	244	211	-13,41%
<b>Total</b>	<b>1.364</b>	<b>1.283</b>	<b>-5,93%</b>

Medellín, Central Mayorista de Antioquia y Plaza Minorista José María Villa			
Grupo	19 al 25 de septiembre	26 de septiembre al 2 de octubre	Variación (%)
Frutas	5.327	5.314	-0,25%
Tubérculos, raíces y plátanos	4.370	4.393	0,54%
Verduras y hortalizas	4.204	4.595	9,30%
Otros grupos	6.723	6.942	3,25%
<b>Total</b>	<b>20.624</b>	<b>21.243</b>	<b>3,00%</b>

**Cuadro 2.** Evolución del abastecimiento por ciudad (conclusión)  
2019 (19 de septiembre al 2 de octubre)**Montería, Mercado del Sur**

Grupo	19 al 25 de septiembre	26 de septiembre al 2 de octubre	Variación (%)
Frutas	98	91	-8,00%
Tubérculos, raíces y plátanos	382	351	-8,00%
Verduras y hortalizas	243	191	-21,41%
Otros grupos	69	104	49,04%
<b>Total</b>	<b>793</b>	<b>737</b>	<b>-7,12%</b>

**Neiva, Surabastos**

Grupo	19 al 25 de septiembre	26 de septiembre al 2 de octubre	Variación (%)
Frutas	433	415	-4,15%
Tubérculos, raíces y plátanos	608	604	-0,72%
Verduras y hortalizas	601	623	3,74%
Otros grupos	466	323	-30,69%
<b>Total</b>	<b>2.108</b>	<b>1.965</b>	<b>-6,78%</b>

**Pasto, El Potrerillo**

Grupo	19 al 25 de septiembre	26 de septiembre al 2 de octubre	Variación (%)
Frutas	329	289	-12,32%
Tubérculos, raíces y plátanos	1.306	1.087	-16,80%
Verduras y hortalizas	483	623	29,03%
Otros grupos	3	1	-83,46%
<b>Total</b>	<b>2.118</b>	<b>1.999</b>	<b>-5,64%</b>

**Pereira, Mercasa**

Grupo	19 al 25 de septiembre	26 de septiembre al 2 de octubre	Variación (%)
Frutas	645	700	8,57%
Tubérculos, raíces y plátanos	299	309	3,34%
Verduras y hortalizas	517	415	-19,67%
Otros grupos	1.113	1.034	-7,08%
<b>Total</b>	<b>2.574</b>	<b>2.459</b>	<b>-4,48%</b>

**Popayán, Plaza de Mercado del Barrio Bolívar**

Grupo	19 al 25 de septiembre	26 de septiembre al 2 de octubre	Variación (%)
Frutas	69	73	5,13%
Tubérculos, raíces y plátanos	762	806	5,76%
Verduras y hortalizas	110	92	-16,36%
Otros grupos	208	256	23,38%
<b>Total</b>	<b>1.149</b>	<b>1.227</b>	<b>6,78%</b>

**Santa Marta (Magdalena)**

Grupo	19 al 25 de septiembre	26 de septiembre al 2 de octubre	Variación (%)
Frutas	199	195	-2,12%
Tubérculos, raíces y plátanos	270	313	15,92%
Verduras y hortalizas	197	238	21,20%
Otros grupos	60	62	3,90%
<b>Total</b>	<b>725</b>	<b>808</b>	<b>11,41%</b>

**Sincelejo, Nuevo Mercado**

Grupo	19 al 25 de septiembre	26 de septiembre al 2 de octubre	Variación (%)
Frutas	140	165	18,06%
Tubérculos, raíces y plátanos	502	503	0,25%
Verduras y hortalizas	306	324	5,90%
Otros grupos	308	388	26,12%
<b>Total</b>	<b>1.256</b>	<b>1.381</b>	<b>9,95%</b>

**Tunja, Complejo de Servicios del Sur**

Grupo	19 al 25 de septiembre	26 de septiembre al 2 de octubre	Variación (%)
Frutas	350	400	14,20%
Tubérculos, raíces y plátanos	733	954	30,10%
Verduras y hortalizas	530	541	2,15%
Otros grupos	2	5	187,50%
<b>Total</b>	<b>1.615</b>	<b>1.900</b>	<b>17,64%</b>

**Valledupar, Mercabastos y Mercado Nuevo**

Grupo	19 al 25 de septiembre	26 de septiembre al 2 de octubre	Variación (%)
Frutas	461	311	-32,52%
Tubérculos, raíces y plátanos	291	447	53,70%
Verduras y hortalizas	249	215	-13,91%
Otros grupos	323	485	50,05%
<b>Total</b>	<b>1.324</b>	<b>1.457</b>	<b>10,06%</b>

**Villavicencio, Central de Abastos de Villavicencio**

Grupo	19 al 25 de septiembre	26 de septiembre al 2 de octubre	Variación (%)
Frutas	466	404	-13,44%
Tubérculos, raíces y plátanos	557	585	4,96%
Verduras y hortalizas	382	460	20,33%
Otros grupos	176	140	-20,26%
<b>Total</b>	<b>1.581</b>	<b>1.588</b>	<b>0,45%</b>

Ciudades	Lo que más sube	Lo que más baja
<b>Bogotá D. C.</b>	Tomates chonto y larga vida, ajo, calabaza, pimentón, habichuela, pepino de rellenar, arveja verde en vaina, apio, tomate de árbol, guayaba pera, ciruela roja, mora de Castilla, piña perolera, mango común, uva Isabela, pitahaya, pera nacional, papa R-12 negra y sierra entera congelada.	Lechugas Batavia y cressa verde, remolacha, calabacín, berenjena, cebollas cabezona roja, blanca y junca Aquitania, brócoli, pepino cohombro, acelga, coliflor, haba verde, chócolo mazorca, rábano rojo, zanahoria, limón Tahití, maracuyá, papayas Maradol y tainung, calamar anillos y trucha en corte mariposa.
<b>Medellín</b>	Pimentón, habichuela, espinaca, tomates chonto regional y larga vida, lechuga cressa verde, fríjol verde cargamanto, arveja verde en vaina, cebolla puerro, pepino de rellenar, brócoli, ají topito dulce, acelga, repollo blanco, coliflor, mora de Castilla, ciruela importada, papa capira, plátano guineo y fríjol cargamanto blanco.	Tomate riñón, berenjena, apio, ajo importado, guanábana, uva red globe nacional, mandarina Oneco, granadilla, fresa, mango Tommy, limón Tahití, tomate de árbol, papayas tainung y melona, guayaba pera valluna, ciruela roja, melón Cantalup, curuba, azúcares refinada y morena, fríjol Uribe rosado y huevo rojo AA.
<b>Bucaramanga</b>	Cebolla cabezona roja ocañera, acelga, Pimentón, apio, tomate Riogrande, habichuela, fresa, pitahaya, aguacate papelillo, piña perolera, papa R-12 negra, yuca criolla, panela cuadrada morena, azúcares sulfitada y refinada, fríjol bolón y arroces excelso y sopa cristal.	Zanahoria, remolacha, pimentón verde, chócolo mazorca, lechuga Batavia, arveja verde en vaina, cebolla cabezona blanca, limón Tahití, curuba, badea, tomate de árbol, uva importada, mandarina común, Tangelo, mango Tommy, guanábana, melón Cantalup, guayaba pera, papas suprema, parda pastusa y papa criolla limpia.
<b>Cúcuta</b>	Cebollas cabezona roja y puerro, pimentón, repollo morado, arveja verde en vaina, tomates chonto y Riogrande, fríjol verde en vaina, habichuela, brócoli, coliflor, mora de Castilla, aguacate común, limón común, arracacha amarilla, carnes de res, morrillo y punta de anca.	Zanahoria, Cebolla junca Berlín, pepino cohombro, remolacha regional, chócolo mazorca, fresa, melón Cantalup, guayaba pera, limón Tahití, naranja común, uva importada, guanábana, papaya Maradol, granadilla, mandarina común, maracuyá, guayaba común, curuba y carne de res, murillo.
<b>Cali</b>	Tomate chonto, habichuela, apio, fríjol verde cargamanto, chócolo mazorca, cebolla junca Tenerife, aguacate papelillo, plátano hartón verde, calamar anillos y trucha en corte mariposa.	Lechuga Batavia, coliflor, pepino cohombro, zanahoria, remolacha bogotana, arveja verde en vaina pastusa, repollo blanco, brócoli, tomate de árbol, granadilla, kiwi, mangos común y Tommy, melón Cantalup, lulo, papas criolla limpia, única y capira, calamar blanco entero, bagre rayado entero congelado, bocachico importado congelado y carne de cerdo, costilla.
<b>Barranquilla</b>	Tomates Riogrande bumangués y tomate chonto, habichuela, coles, cebolla junca Berlín, fríjol verde en vaina y limón Tahití.	Zanahoria bogotana, remolacha, cebollín chino, cebolla cabezona blanca, pepino cohombro, ají topito dulce, ahuyama, guayaba común, bananos criollo y Urabá, limón común ciénaga, papaya tainung, papa criolla sucia, ñame espinoso y plátano hartón verde.
<b>Pereira</b>	Tomate chonto, arveja verde en vaina, cebolla junca, habichuela, pimentón, apio, fríjol verde en vaina, guayaba pera, mandarina Oneco, aguacate papelillo, piña gold, limones Tahití y mandarino, kiwi, coco, arracacha blanca, pescado cabezas y maíz blanco trillado.	Lechuga Batavia, repollo blanco, cebolla cabezona blanca, pepino cohombro, ajo, maracuyá, limón común, mangos reina, manzano, Yulima, común y Tommy, melón Cantalup, papaya Maradol, uva red globe nacional, guanábana, mora de Castilla, manzana verde importada, naranja Sweet, papa criolla limpia y nevada.
<b>Cartagena</b>	Tomates Riogrande bumangués y chonto, ahuyama, habichuela, ají topito dulce, berenjena, cebollas cabezona roja y blanca, mora de Castilla, piña perolera, maracuyá santandereano, manzanas verde y roja importada, mayonesa doy pack, pastas alimenticias, aceite vegetal mezcla, carnes de cerdo, brazo con hueso, costilla, lomo con hueso, perril con hueso, brazo sin hueso y bocachico importado congelado.	Zanahoria bogotana, remolacha, pepino cohombro, apio, chócolo mazorca, limones Tahití y común, guayaba común, mandarina común, ñame espinoso, plátano hartón verde, arroz de segunda, queso costeño, tilapia roja entera fresca y mojarra lora entera congelada.



## VERDURAS Y HORTALIZAS

### Mayor abastecimiento de zanahoria

A lo largo de la presente semana se redujeron los precios de la zanahoria en veintisiete de los treinta y dos mercados donde se negoció. Los comerciantes afirmaron que esta situación obedeció a la salida de nuevos lotes de producción en Mutiscua (Norte de Santander), Chía, Cáqueza, Fosca (Cundinamarca) Túquerres, Gualmatán, Córdoba (Nariño), Tunja y Sogamoso (Boyacá). En Bogotá y Pasto por ejemplo, el kilo se transó a \$1.382 y a \$544, respectivamente, 7,24%, en promedio, menos.

También bajaron las cotizaciones mayoristas del pepino cohombro, la lechuga Batavia, el repollo blanco, el ajo importado, la remolacha, la cebolla cabeza blanca, el brócoli, la espinaca, el haba verde, la coliflor y el ahuyamín (Sakata). En el caso de la lechuga Batavia, por ejemplo, el descenso en el precio se registró en veintinueve de los cuarenta mercados donde se consiguió esta semana. La anterior situación se dio gracias a que su producción aumentó en la zona de Marinilla, El Santuario, Rionegro, el Carmen de Viboral (Antioquia), Mosquera, Madrid, Facatativá, Funza (Cundinamarca), Mutiscua (Norte de Santander), Ipiales, Pasto (Nariño) y Bogotá. En Medellín y Cali, por ejemplo, el kilo se negoció a \$742 y a \$641, respectivamente, es decir que su caída fue superior al 14,00%.

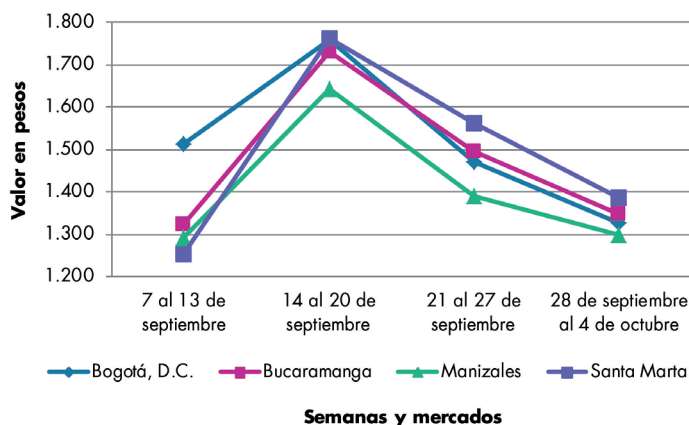
De la misma forma, cayeron los precios del repollo blanco por la mayor oferta del producto desde Túquerres, Gualmatán (Nariño) Fusagasugá (Cundinamarca), Pradera, Palmira, El Dovio (Valle del Cauca), El Santuario, Marinilla, El Carmen de Viboral (Antioquia), Ocaña (Norte de Santander), Tunja y Sogamoso (Boyacá). Este comportamiento se presentó en veintiséis

de los treinta y dos mercados donde se negoció esta semana. En Cali y Pereira, por ejemplo, la baja fue de 16,26%, en promedio, y kilo se vendió a \$522 y a \$907, respectivamente.

Así mismo, se redujo la cotización del ajo importado pues se contó con una mayor cantidad de producto desde China. La caída se registró en diecinueve de los veintiséis mercados en los que se comercializó esta semana. En Medellín e Ibagué, por ejemplo, el kilo se ofreció a \$6.565 y a \$7.163, respectivamente, 5,28%, en promedio.

Finalmente, subió la cotización mayorista de la habichuela, los tomates chonto, larga vida y Riogrande, el pimentón, los frijoles verde en vaina y cargamanto, el apio, la arveja verde en vaina, la cebolla junca, el pepino de rellenar. Para la cotización de la habichuela el incremento se dio en treinta y ocho de los cuarenta y dos mercados donde se comercializó. Esta situación se presentó por la finalización de los ciclos de cosecha en Calima, Pradera, Restrepo, Palmira, Tuluá, Bolívar, El Dovio (Valle del Cauca), Ubaque, Fusagasugá, Arbeláez (Cundinamarca), Lebrija, Girón, Los Santos, (Santander), Cáchira (Norte de Santander), San Vicente Ferrer, Sonsón, El Santuario, Marinilla, (Antioquia) y Chinchiná (Caldas). En Manizales y Bogotá, por ejemplo, el kilo se vendió a \$3.760 y a \$3.743, respectivamente, 26,35%, en promedio, más.

**Gráfico 1.** Comportamiento de los precios de la zanahoria 2019 (7 de septiembre al 4 de octubre)



Fuente: DANE, Sipsa.

**Cuadro 3.** Mercados mayoristas. Precios de venta de verduras y hortalizas 2019 (28 de septiembre al 4 de octubre)

Productos y mercados	Pesos por kilogramo				Tendencia	Productos y mercados	Pesos por kilogramo				Tendencia
	Mínimo	Máximo	Medio				Mínimo	Máximo	Medio		
<b>Acelga</b>						<b>Ahuyama (continuación)</b>					
Armenia, Mercar	1.067	1.200	1.133	=		Valledupar, Mercabastos	560	700	615	-	
Barranquilla, Barranquillita	3.000	3.000	3.000	=		Valledupar, Mercado Nuevo	600	700	657	-	
Bogotá, D.C., Corabastos	400	800	467	-		Yopal (Casanare)	450	450	450	=	
Bucaramanga, Centroabastos	1.500	2.000	1.750	++		<b>Ahuyamín (Sakata)</b>					
Chiquinquirá (Boyacá)	1.000	1.200	1.100	-		Bogotá, D.C., Corabastos	800	900	806	-	
Duitama (Boyacá)	1.000	1.000	1.000	=		Bucaramanga, Centroabastos	500	600	550	=	
Florencia (Cauquetá)	1.800	2.000	1.900	=		Duitama (Boyacá)	800	800	800	+	
Ibagué, Plaza La 21	960	1.120	987	+		Florencia (Cauquetá)	880	960	920	-	
Ipiales (Nariño), Ipiales somos todos	1.000	1.500	1.389	+		Ibagué, Plaza La 21	1.200	1.400	1.367	=	
Medellín, Central Mayorista de Antioquia	1.000	1.500	1.150	+		Neiva, Surabastos	960	1.200	1.097	-	
Neiva, Surabastos	1.250	1.500	1.427	-		Pamplona (Norte de Santander)	1.000	1.000	1.000	=	
Pamplona (Norte de Santander)	2.000	2.000	2.000	=		San Gil (Santander)	600	800	689	-	
Pasto, El Potrerillo	1.500	2.500	1.958	-		Sogamoso (Boyacá)	600	800	700	-	
Sogamoso (Boyacá)	1.000	1.000	1.000	=		Tunja, Complejo de Servicios del Sur	920	1.120	1.040	=	
Tunja, Complejo de Servicios del Sur	900	1.000	967	-		Villavicencio, CAV	800	1.200	1.029	-	
Ubaté (Cundinamarca)	700	800	750	-		Yopal (Casanare)	1.000	1.040	1.020	-	
Villavicencio, CAV	1.000	1.400	1.200	-		<b>Aji topito dulce</b>					
<b>Ahuyama</b>						Barranquilla, Barranquillita	1.825	2.375	2.167	-	
Arauca (Arauca)	800	920	873	=		Cartagena, Bazurto	2.000	2.250	2.106	+	
Armenia, Mercar	700	800	733	=		Medellín, Central Mayorista de Antioquia	1.700	3.000	2.300	+	
Barranquilla, Barranquillita	571	643	596	-		Montería, Mercado del Sur	1.175	2.000	1.506	-	
Barranquilla, Granabastos	657	714	685	-		Sincelejo, Nuevo Mercado	1.000	1.000	1.000	-	
Bogotá, D.C., Corabastos	1.100	1.200	1.150	-		<b>Ajo</b>					
Bucaramanga, Centroabastos	600	600	600	=		Bogotá, D.C., Corabastos	8.000	10.000	9.108	+	
Buenaventura (Valle del Cauca)	1.000	1.000	1.000	+		Chiquinquirá (Boyacá)	3.500	4.500	4.000	+	
Cali, Cavasa	700	800	715	=		Cúcuta, Cenabastos	2.800	3.200	2.978	+	
Cali, Santa Helena	550	600	583	+		Duitama (Boyacá)	3.600	4.000	3.733	-	
Cartagena, Bazurto	571	671	632	++		Ipiales (Nariño), Ipiales somos todos	5.000	6.500	5.889	-	
Cartago (Valle del Cauca)	700	900	800	=		Manizales, Centro Galerías	5.625	6.875	6.458	-	
Cúcuta, Cenabastos	700	800	758	+		Medellín, Central Mayorista de Antioquia	7.500	10.000	8.406	+	
Duitama (Boyacá)	500	563	542	-		Pamplona (Norte de Santander)	3.000	3.200	3.100	-	
Ibagué, Plaza La 21	1.000	1.200	1.100	+		Pasto, El Potrerillo	5.000	5.500	5.250	-	
Manizales, Centro Galerías	900	1.000	950	=		Pereira, La 41	4.778	5.556	5.056	-	
Medellín, Central Mayorista de Antioquia	500	650	573	-		Pereira, Mercasa	5.556	6.667	6.250	-	
Medellín, Plaza Minorista "José María Villa"	600	700	604	-		San Gil (Santander)	3.800	4.000	3.933	+	
Montería, Mercado del Sur	500	620	568	-		Sogamoso (Boyacá)	3.600	4.000	3.800	+	
Palmira (Valle del Cauca)	700	800	725	-		Tunja, Complejo de Servicios del Sur	3.300	3.700	3.506	-	
Pamplona (Norte de Santander)	1.000	1.000	1.000	=		Túquerres (Nariño)	6.000	6.500	6.083	=	
Pereira, La 41	800	800	800	=		Villavicencio, CAV	4.500	5.000	4.625	+	
Pereira, Mercasa	800	1.000	900	=		<b>Ajo importado</b>					
Popayán, Plaza de mercado del barrio Bolívar	600	640	610	-		Arauca (Arauca)	7.000	7.600	7.450	-	
Rionegro (Antioquia)	800	1.000	885	+		Armenia, Mercar	7.500	8.000	7.767	-	
San Gil (Santander)	800	800	800	=		Barranquilla, Barranquillita	6.800	7.000	6.900	=	
Sincelejo, Nuevo Mercado	600	600	600	=		Barranquilla, Granabastos	6.400	6.600	6.533	-	
Socorro (Santander)	800	800	800	=		Bogotá, D.C., Corabastos	7.000	8.000	7.392	-	
Sogamoso (Boyacá)	600	750	681	-		Bucaramanga, Centroabastos	7.000	7.500	7.250	=	
Tuluá (Valle del Cauca)	700	800	775	=		Buenaventura (Valle del Cauca)	6.700	7.200	6.933	-	
Tunja, Complejo de Servicios del Sur	500	625	569	+							

**Cuadro 3.** Mercados mayoristas. Precios de venta de verduras y hortalizas (continuación)  
2019 (28 de septiembre al 4 de octubre)

Productos y mercados	Pesos por kilogramo				Tendencia	Productos y mercados	Pesos por kilogramo				Tendencia
	Mínimo	Máximo	Medio				Mínimo	Máximo	Medio		
<b>Ajo importado (continuación)</b>						<b>Apio (continuación)</b>					
Cali, Cavasa	6.300	6.500	6.471	-		Tuluá (Valle del Cauca)	2.167	2.500	2.347	++	
Cali, Santa Helena	7.000	7.000	7.000	=		Tunja, Complejo de Servicios del Sur	1.100	1.350	1.183	-	
Cartagena, Bazurto	6.400	6.900	6.642	+		Valledupar, Mercabastos	1.667	2.000	1.806	+	
Cartago (Valle del Cauca)	7.000	7.500	7.350	-		Villavicencio, CAV	1.800	2.000	1.944	+	
Cúcuta, Cenabastos	7.000	7.500	7.125	-		<b>Arveja verde en vaina</b>					
Ibagué, Plaza La 21	7.000	7.800	7.163	-		Arauca (Arauca)	3.261	3.739	3.565	-	
Ipiales (Nariño), Ipiales somos todos	6.700	7.500	7.167	-		Armenia, Mercar	2.640	2.800	2.720	-	
Manizales, Centro Galerías	8.000	9.000	8.667	++		Barranquilla, Barranquillita	5.500	6.000	5.833	=	
Medellín, Central Mayorista de Antioquia	6.200	7.000	6.565	-		Barranquilla, Granabastos	5.000	5.100	5.025	=	
Montería, Mercado del Sur	6.300	7.000	6.617	+		Bogotá, D.C., Corabastos	3.800	5.000	4.200	++	
Neiva, Surabastos	6.800	7.200	6.992	-		Bucaramanga, Centroabastos	2.800	3.600	3.200	-	
Palmira (Valle del Cauca)	6.500	7.500	6.913	-		Cartago (Valle del Cauca)	3.600	3.840	3.667	+	
Pasto, El Potrerillo	6.500	7.200	6.850	-		Chiquinquirá (Boyacá)	3.400	3.800	3.567	+	
Pereira, La 41	7.500	7.500	7.500	-		Cúcuta, Cenabastos	3.500	5.000	4.344	++	
Pereira, Mercasa	6.500	8.000	7.233	+		Duitama (Boyacá)	3.600	3.600	3.600	+++	
Popayán, Plaza de mercado del barrio Bolívar	6.800	7.000	6.850	-		El Carmen de Viboral (Antioquia)	3.000	3.000	3.000	+++	
Sincelejo, Nuevo Mercado	6.000	6.600	6.311	-		El Santuario (Antioquia)	3.000	4.000	3.538	+++	
Tuluá (Valle del Cauca)	7.000	7.500	7.125	-		Ibagué, Plaza La 21	2.600	3.200	2.786	-	
Valledupar, Mercabastos	6.800	7.200	6.911	-		Ipiales (Nariño), Ipiales somos todos	2.000	2.400	2.133	-	
<b>Apio</b>						La Ceja (Antioquia)	3.500	4.000	3.783	+++	
Arauca (Arauca)	2.083	2.500	2.347	-		Marinilla (Antioquia)	2.800	3.800	3.213	+++	
Armenia, Mercar	1.200	1.350	1.258	+		Medellín, Central Mayorista de Antioquia	3.000	4.000	3.442	++	
Barranquilla, Barranquillita	1.400	1.500	1.450	+		Medellín, Plaza Minorista "José María Villa"	3.000	4.000	3.546	++	
Barranquilla, Granabastos	1.400	1.600	1.467	+		Neiva, Surabastos	2.800	3.200	2.887	+	
Bogotá, D.C., Corabastos	1.500	1.500	1.500	+		Palmira (Valle del Cauca)	2.300	2.800	2.513	-	
Bucaramanga, Centroabastos	650	750	731	+		Pamplona (Norte de Santander)	2.800	3.750	3.316	+	
Cali, Cavasa	1.529	1.647	1.615	++		Pereira, La 41	2.800	3.200	2.933	-	
Cali, Santa Helena	1.471	1.529	1.490	+++		Pereira, Mercasa	2.800	3.840	3.367	+	
Cartagena, Bazurto	1.000	1.300	1.150	-		Rionegro (Antioquia)	3.000	4.200	3.500	++	
Cartago (Valle del Cauca)	2.000	2.240	2.147	+++		San Gil (Santander)	3.600	4.000	3.867	-	
Chiquinquirá (Boyacá)	750	900	844	++		San Vicente (Antioquia)	3.000	3.300	3.150	+++	
Cúcuta, Cenabastos	933	1.333	1.072	-		Socorro (Santander)	3.200	3.600	3.400	-	
Duitama (Boyacá)	750	800	767	+		Sogamoso (Boyacá)	3.200	3.600	3.388	++	
Ibagué, Plaza La 21	1.600	1.760	1.627	++		Sonsón (Antioquia)	2.500	2.850	2.665	-	
Ipiales (Nariño), Ipiales somos todos	1.500	2.000	1.889	+++		Tuluá (Valle del Cauca)	2.640	3.200	2.820	-	
Manizales, Centro Galerías	1.920	2.080	1.960	+++		Tunja, Complejo de Servicios del Sur	3.000	3.400	3.217	++	
Marinilla (Antioquia)	600	800	713	-		Ubaté (Cundinamarca)	4.000	4.400	4.200	+++	
Medellín, Central Mayorista de Antioquia	800	1.000	946	-		Villavicencio, CAV	3.000	3.600	3.250	+	
Medellín, Plaza Minorista "José María Villa"	1.200	1.500	1.323	-		Yopal (Casanare)	3.958	4.063	4.010	++	
Montería, Mercado del Sur	1.200	1.500	1.400	++		<b>Arveja verde en vaina pastusa</b>					
Neiva, Surabastos	1.800	2.000	1.913	++		Bogotá, D.C., Corabastos	3.000	4.000	3.450	+	
Palmira (Valle del Cauca)	2.333	2.500	2.438	++		Buenaventura (Valle del Cauca)	2.800	3.040	2.940	-	
Pamplona (Norte de Santander)	1.167	1.167	1.167	-		Cali, Cavasa	2.600	2.800	2.671	-	
Pereira, La 41	1.833	2.333	2.056	+++		Cali, Santa Helena	2.800	3.000	2.967	-	
Pereira, Mercasa	2.000	2.667	2.347	+++		La Unión (Nariño)	2.600	2.700	2.650	=	
Rionegro (Antioquia)	850	1.100	946	-		Manizales, Centro Galerías	3.000	3.000	3.000	=	
Santa Marta (Magdalena)	1.667	1.867	1.780	+++		Medellín, Central Mayorista de Antioquia	2.900	3.400	3.162	++	
Sincelejo, Nuevo Mercado	1.000	1.200	1.067	-		Pasto, El Potrerillo	2.100	2.300	2.217	-	
Sogamoso (Boyacá)	1.100	1.250	1.175	+++		Popayán, Plaza de mercado del barrio Bolívar	2.400	2.500	2.425	+	

**Cuadro 3.** Mercados mayoristas. Precios de venta de verduras y hortalizas (continuación)  
2019 (28 de septiembre al 4 de octubre)

Productos y mercados	Pesos por kilogramo				Tendencia	Productos y mercados	Pesos por kilogramo				Tendencia
	Mínimo	Máximo	Medio				Mínimo	Máximo	Medio		
<b>Berenjena</b>						<b>Cebolla cabezona blanca</b>					
Barranquilla, Barranquillita	925	1.025	983	-		Arauca (Arauca)	1.125	1.354	1.243	-	
Bogotá, D.C., Corabastos	1.500	1.900	1.592	-		Armenia, Mercar	1.400	1.520	1.456	+	
Cartagena, Bazurto	1.167	1.300	1.226	+		Barranquilla, Barranquillita	1.300	1.400	1.362	-	
Manizales, Centro Galerías	2.000	2.200	2.050	=		Barranquilla, Granabastos	1.360	1.400	1.387	+	
Medellín, Central Mayorista de Antioquia	1.500	2.000	1.844	-		Bogotá, D.C., Corabastos	900	1.100	1.033	-	
Montería, Mercado del Sur	1.375	1.675	1.502	-		Bucaramanga, Centroabastos	1.100	1.200	1.158	-	
Sincedejo, Nuevo Mercado	917	1.167	1.060	++		Cartagena, Bazurto	1.400	1.540	1.472	++	
<b>Brócoli</b>						Cartago (Valle del Cauca)	1.396	1.458	1.438	-	
Armenia, Mercar	1.200	1.600	1.467	=		Chiquinquirá (Boyacá)	1.000	1.600	1.275	-	
Barranquilla, Barranquillita	5.500	6.000	5.833	=		Cúcuta, Cenabastos	1.100	1.400	1.270	-	
Barranquilla, Granabastos	5.000	5.500	5.250	=		Duitama (Boyacá)	1.000	1.100	1.050	-	
Bogotá, D.C., Corabastos	1.500	2.500	1.700	-		Florencia (Cauquetá)	1.400	1.500	1.450	=	
Bucaramanga, Centroabastos	2.500	3.000	2.750	=		Ibagué, Plaza La 21	1.200	1.440	1.253	+	
Cali, Cavasa	2.000	2.200	2.088	-		Ipiales (Nariño), Ipiales somos todos	962	1.058	983	-	
Cali, Santa Helena	1.200	1.500	1.383	-		Manizales, Centro Galerías	1.300	1.500	1.375	-	
Cartagena, Bazurto	5.500	5.800	5.617	-		Medellín, Central Mayorista de Antioquia	1.196	2.000	1.640	-	
Chiquinquirá (Boyacá)	1.200	1.500	1.288	-		Medellín, Plaza Minorista "José María Villa"	1.300	1.300	1.300	+	
Cúcuta, Cenabastos	2.500	3.000	2.875	+		Montería, Mercado del Sur	1.360	1.500	1.442	+	
Duitama (Boyacá)	1.400	1.500	1.467	-		Pamplona (Norte de Santander)	1.000	1.200	1.150	-	
Ibagué, Plaza La 21	1.500	1.500	1.500	+++		Pereira, La 41	1.240	1.400	1.297	-	
Ipiales (Nariño), Ipiales somos todos	333	833	569	-		Pereira, Mercasa	1.160	1.300	1.250	-	
Manizales, Centro Galerías	2.667	3.333	3.111	-		Rionegro (Antioquia)	1.250	1.458	1.350	-	
Marinilla (Antioquia)	1.000	1.200	1.050	-		San Gil (Santander)	1.100	1.200	1.156	-	
Medellín, Central Mayorista de Antioquia	1.800	3.000	2.229	++		Santa Marta (Magdalena)	1.300	1.440	1.398	+	
Medellín, Plaza Minorista "José María Villa"	2.000	2.000	2.000	=		Sincedejo, Nuevo Mercado	1.300	1.440	1.375	+	
Neiva, Surabastos	2.400	3.600	2.988	-		Socorro (Santander)	1.200	1.200	1.200	=	
Palmira (Valle del Cauca)	1.333	1.667	1.500	-		Sogamoso (Boyacá)	1.000	1.100	1.050	-	
Pamplona (Norte de Santander)	2.000	2.500	2.250	-		Tunja, Complejo de Servicios del Sur	900	960	927	-	
Pasto, El Potrerillo	1.500	2.000	1.833	-		Ubaté (Cundinamarca)	1.300	1.400	1.350	-	
Sogamoso (Boyacá)	1.200	1.500	1.338	-		Valledupar, Mercabastos	1.200	1.400	1.325	=	
Tunja, Complejo de Servicios del Sur	1.100	1.400	1.200	-		Villavicencio, CAV	1.200	1.600	1.413	-	
Túquerres (Nariño)	667	833	764	-		Yopal (Casanare)	1.292	1.333	1.313	-	
Ubaté (Cundinamarca)	2.000	2.000	2.000	++		<b>Cebolla cabezona blanca bogotana</b>					
Villavicencio, CAV	2.533	3.333	2.898	-		Buenaventura (Valle del Cauca)	1.313	1.354	1.337	-	
<b>Calabacín</b>						Cali, Cavasa	1.188	1.250	1.227	+	
Bogotá, D.C., Corabastos	500	600	550	-		Cali, Santa Helena	1.146	1.250	1.219	-	
Bucaramanga, Centroabastos	1.200	1.500	1.375	-		Neiva, Surabastos	1.080	1.200	1.130	-	
Medellín, Central Mayorista de Antioquia	1.000	1.000	1.000	=		Palmira (Valle del Cauca)	1.208	1.292	1.255	-	
Sogamoso (Boyacá)	800	900	842	-		Tuluá (Valle del Cauca)	1.208	1.292	1.255	-	
Tunja, Complejo de Servicios del Sur	750	900	807	+		<b>Cebolla cabezona blanca importada</b>					
Ubaté (Cundinamarca)	2.000	2.000	2.000	+		Ipiales (Nariño), Ipiales somos todos	1.196	1.304	1.286	+	
<b>Calabaza</b>						<b>Cebolla cabezona blanca pastusa</b>					
Bogotá, D.C., Corabastos	560	800	661	+++		Cali, Cavasa	1.146	1.188	1.161	-	
Cúcuta, Cenabastos	556	1.111	833	-		Pasto, El Potrerillo	833	1.042	979	-	
Medellín, Central Mayorista de Antioquia	1.000	1.000	1.000	+		Popayán, Plaza de mercado del barrio Bolívar	1.208	1.250	1.224	-	
						Túquerres (Nariño)	1.042	1.146	1.101	-	

**Cuadro 3.** Mercados mayoristas. Precios de venta de verduras y hortalizas (continuación)  
2019 (28 de septiembre al 4 de octubre)

Productos y mercados	Pesos por kilogramo				Tendencia	Productos y mercados	Pesos por kilogramo				Tendencia
	Mínimo	Máximo	Medio				Mínimo	Máximo	Medio		
<b>Cebolla cabeza roja</b>						<b>Cebolla junca (continuación)</b>					
Arauca (Arauca)	1.300	1.400	1.353	=		Túquerres (Nariño)	1.750	2.000	1.875	+	
Barranquilla, Barranquillita	1.222	1.556	1.352	+		Ubaté (Cundinamarca)	1.667	1.667	1.667	+++	
Barranquilla, Granabastos	1.289	1.556	1.439	+		Villavicencio, CAV	1.500	2.333	1.889	-	
Bogotá, D.C., Corabastos	800	1.100	900	-		Yopal (Casanare)	1.667	1.733	1.700	++	
Cartagena, Bazurto	1.244	1.422	1.344	+		<b>Cebolla junca Aquitania</b>					
Cúcuta, Cenabastos	1.042	1.354	1.176	++		Bogotá, D.C., Corabastos	1.500	2.167	1.868	-	
Florencia (Caquetá)	1.600	1.700	1.650	+		Buenaventura (Valle del Cauca)	2.350	2.500	2.442	+	
Neiva, Surabastos	1.667	1.778	1.722	-		Cali, Cavasa	1.333	1.556	1.389	+++	
Santa Marta (Magdalena)	1.277	1.875	1.546	+		Cali, Santa Helena	1.111	1.556	1.319	=	
Sincelejo, Nuevo Mercado	1.222	1.714	1.460	+		Chiquinquirá (Boyacá)	1.500	1.667	1.544	-	
Valledupar, Mercabastos	1.222	1.750	1.457	++		Duitama (Boyacá)	1.500	1.667	1.542	-	
Valledupar, Mercado Nuevo	1.222	1.750	1.456	+		Ibagué, Plaza La 21	1.800	2.400	2.128	+	
<b>Cebolla cabeza roja importada</b>						Neiva, Surabastos	1.500	2.167	1.773	+	
Bucaramanga, Centroabastos	1.500	1.563	1.536	-		San Gil (Santander)	1.667	2.000	1.870	-	
Cali, Cavasa	1.378	1.444	1.412	-		Socorro (Santander)	1.667	1.833	1.733	-	
Ipiales (Nariño), Ipiales somos todos	1.087	1.304	1.202	-		Sogamoso (Boyacá)	1.467	1.500	1.496	-	
Medellín, Central Mayorista de Antioquia	1.304	1.522	1.424	+		Tunja, Complejo de Servicios del Sur	1.333	1.600	1.481	+	
Montería, Mercado del Sur	1.600	1.760	1.673	+		Valledupar, Mercabastos	1.667	1.833	1.694	-	
<b>Cebolla cabeza roja ocañera</b>						<b>Cebolla junca Berlín</b>					
Bucaramanga, Centroabastos	1.042	1.354	1.219	++		Barranquilla, Barranquillita	1.833	2.000	1.986	+	
Cúcuta, Cenabastos	2.083	2.083	2.083	=		Barranquilla, Granabastos	1.600	1.933	1.736	-	
<b>Cebolla cabeza roja peruana</b>						Cartagena, Bazurto	1.933	2.167	2.039	-	
Barranquilla, Barranquillita	1.609	1.848	1.699	+		Cúcuta, Cenabastos	1.406	1.875	1.528	+	
Barranquilla, Granabastos	1.522	1.696	1.626	+		Pamplona (Norte de Santander)	1.250	1.406	1.328	=	
Cartagena, Bazurto	1.348	1.478	1.411	-		Santa Marta (Magdalena)	1.833	2.333	2.040	+	
Montería, Mercado del Sur	1.200	1.400	1.347	+		Valledupar, Mercabastos	1.667	2.000	1.778	-	
Sincelejo, Nuevo Mercado	1.630	1.739	1.668	+		<b>Cebolla junca pastusa</b>					
Valledupar, Mercabastos	1.630	1.739	1.712	+		La Unión (Nariño)	800	1.111	978	-	
<b>Cebolla junca</b>						Palmira (Valle del Cauca)	708	1.250	981	-	
Arauca (Arauca)	1.778	2.037	1.833	+		Pasto, El Potrerillo	711	1.111	937	++	
Armenia, Mercar	2.643	2.857	2.744	+		Popayán, Plaza de mercado del barrio Bolívar	978	1.111	1.044	-	
Bucaramanga, Centroabastos	1.250	1.719	1.484	+		<b>Cebolla junca Tenerife</b>					
Cartago (Valle del Cauca)	3.040	3.600	3.240	+		Cali, Cavasa	1.250	1.650	1.464	++	
Florencia (Caquetá)	2.080	2.160	2.120	++		Cali, Santa Helena	1.150	1.650	1.425	+	
Ipiales (Nariño), Ipiales somos todos	1.250	1.750	1.479	-		Palmira (Valle del Cauca)	800	1.556	1.144	-	
La Ceja (Antioquia)	1.600	1.600	1.600	-		<b>Cebolla puerro</b>					
Manizales, Centro Galerías	2.000	2.240	2.120	=		Bogotá, D.C., Corabastos	1.000	1.250	1.167	+	
Medellín, Central Mayorista de Antioquia	1.471	1.800	1.580	+		Cúcuta, Cenabastos	2.500	3.000	2.813	+	
Medellín, Plaza Minorista "José María Villa"	1.000	1.700	1.360	+++		Medellín, Central Mayorista de Antioquia	1.500	2.000	1.719	+	
Montería, Mercado del Sur	1.500	2.083	1.729	+		Pamplona (Norte de Santander)	2.500	3.000	2.750	=	
Pereira, La 41	2.000	2.333	2.178	+		<b>Cebollín chino</b>					
Pereira, Mercasa	2.333	2.667	2.444	+		Barranquilla, Barranquillita	4.000	6.000	5.275	-	
Rionegro (Antioquia)	1.400	1.800	1.554	-		Cartagena, Bazurto	5.700	6.000	5.875	-	
Sincelejo, Nuevo Mercado	800	1.000	933	++							
Sonsón (Antioquia)	1.214	1.286	1.250	-							

**Cuadro 3.** Mercados mayoristas. Precios de venta de verduras y hortalizas (continuación)  
2019 (28 de septiembre al 4 de octubre)

Productos y mercados	Pesos por kilogramo				Tendencia	Productos y mercados	Pesos por kilogramo				Tendencia
	Mínimo	Máximo	Medio				Mínimo	Máximo	Medio		
<b>Chócolo mazorca</b>						<b>Cilantro (continuación)</b>					
Armenia, Mercar	829	857	843	=		Barranquilla, Barranquillita	7.500	8.000	7.725	+++	
Armenia, Retiro	800	814	807	-		Bogotá, D.C., Corabastos	1.500	3.000	2.267	+++	
Barranquilla, Barranquillita	556	778	652	+		Bucaramanga, Centroabastos	1.500	2.000	1.750	-	
Bogotá, D.C., Corabastos	700	1.100	833	-		Buenaventura (Valle del Cauca)	2.500	3.500	2.917	+++	
Bucaramanga, Centroabastos	560	640	627	-		Cali, Cavasa	3.000	3.500	3.031	+++	
Buenaventura (Valle del Cauca)	1.214	1.286	1.262	+++		Cali, Santa Helena	2.500	2.500	2.500	+++	
Cali, Cavasa	1.071	1.143	1.132	+++		Cartagena, Bazurto	1.800	2.600	2.150	-	
Cali, Santa Helena	1.000	1.071	1.036	+		Cartago (Valle del Cauca)	6.000	6.500	6.167	+++	
Cartagena, Bazurto	550	675	598	-		Chiquinquirá (Boyacá)	2.500	3.750	2.938	-	
Cartago (Valle del Cauca)	1.000	1.125	1.063	=		Cúcuta, Cenabastos	3.500	8.000	5.167	+++	
Chiquinquirá (Boyacá)	600	900	750	-		Duitama (Boyacá)	2.250	2.750	2.500	+++	
Cúcuta, Cenabastos	545	818	697	-		Florencia (Caquetá)	2.000	2.000	2.000	=	
Duitama (Boyacá)	900	1.000	933	+		Ibagué, Plaza La 21	3.000	4.000	3.300	+++	
Ibagué, Plaza La 21	640	800	730	-		Ipiales (Nariño), Ipiales somos todos	600	2.000	1.467	-	
Ipiales (Nariño), Ipiales somos todos	1.086	1.143	1.124	-		La Ceja (Antioquia)	2.000	3.000	2.750	+++	
Manizales, Centro Galerías	1.000	1.000	1.000	=		Manizales, Centro Galerías	6.000	6.000	6.000	+++	
Marinilla (Antioquia)	708	833	777	++		Marinilla (Antioquia)	2.000	3.000	2.688	+++	
Medellín, Central Mayorista de Antioquia	1.000	1.000	1.000	-		Medellín, Central Mayorista de Antioquia	1.500	8.500	4.773	+++	
Medellín, Plaza Minorista "José María Villa"	533	600	567	=		Medellín, Plaza Minorista "José María Villa"	2.500	6.000	4.080	+++	
Montería, Mercado del Sur	600	660	625	+		Montería, Mercado del Sur	4.000	7.000	5.000	+++	
Neiva, Surabastos	560	896	695	-		Neiva, Surabastos	3.333	5.333	4.500	+	
Pamplona (Norte de Santander)	455	636	525	-		Palmira (Valle del Cauca)	2.500	3.000	2.750	+++	
Pasto, El Potrerillo	1.000	1.000	1.000	+		Pamplona (Norte de Santander)	2.000	2.333	2.111	+++	
Peñol (Antioquia)	700	833	768	++		Pasto, El Potrerillo	3.500	5.500	4.708	-	
Popayán, Plaza de mercado del barrio Bolívar	600	786	695	+++		Pereira, La 41	3.500	6.000	5.000	+++	
Rionegro (Antioquia)	857	1.000	917	+		Pereira, Mercasa	5.000	5.000	5.000	+++	
San Gil (Santander)	750	1.000	889	-		Popayán, Plaza de mercado del barrio Bolívar	2.000	2.000	2.000	=	
Santa Marta (Magdalena)	1.000	1.100	1.050	-		Rionegro (Antioquia)	1.500	6.000	3.158	+++	
Sincelejo, Nuevo Mercado	600	700	653	++		San Gil (Santander)	4.000	4.000	4.000	=	
Socorro (Santander)	875	1.000	938	-		Santa Marta (Magdalena)	3.333	3.333	3.333	=	
Sogamoso (Boyacá)	800	1.000	900	-		Sincelejo, Nuevo Mercado	3.000	4.000	3.167	-	
Sonsón (Antioquia)	400	450	425	=		Socorro (Santander)	4.000	4.000	4.000	=	
Tunja, Complejo de Servicios del Sur	760	840	796	+		Sogamoso (Boyacá)	2.000	3.750	3.031	-	
Ubaté (Cundinamarca)	1.100	1.200	1.150	+++		Tuluá (Valle del Cauca)	3.500	3.750	3.625	+	
Valledupar, Mercabastos	700	900	825	-		Tunja, Complejo de Servicios del Sur	1.500	1.750	1.580	-	
Villavicencio, CAV	1.000	1.200	1.108	+		Ubaté (Cundinamarca)	5.000	5.000	5.000	++	
Yopal (Casánare)	1.250	1.250	1.250	-		Valledupar, Mercabastos	2.000	2.500	2.222	-	
						Valledupar, Mercado Nuevo	2.000	2.500	2.250	-	
						Villavicencio, CAV	2.000	4.000	2.896	++	
						Yopal (Casánare)	4.000	4.000	4.000	=	
<b>Cidra</b>						<b>Coles</b>					
Bogotá, D.C., Corabastos	1.000	1.200	1.144	+		Barranquilla, Barranquillita	3.000	4.000	3.633	+	
Marinilla (Antioquia)	600	750	700	-		Bogotá, D.C., Corabastos	1.600	1.600	1.600	n.d.	
Medellín, Central Mayorista de Antioquia	1.000	1.200	1.094	-		Medellín, Central Mayorista de Antioquia	1.000	1.200	1.008	+	
Peñol (Antioquia)	500	550	519	-		Medellín, Plaza Minorista "José María Villa"	1.200	1.400	1.304	-	
San Vicente (Antioquia)	900	900	900	+++							
Villavicencio, CAV	1.200	2.000	1.558	++							
<b>Cilantro</b>						<b>Coliflor</b>					
Arauca (Arauca)	4.500	6.500	5.292	-		Armenia, Mercar	1.667	2.083	1.875	+	
Armenia, Mercar	2.200	3.200	2.533	+							



# BOLETÍN SEMANAL PRECIOS MAYORISTAS

**Cuadro 3.** Mercados mayoristas. Precios de venta de verduras y hortalizas (continuación)  
2019 (28 de septiembre al 4 de octubre)

Productos y mercados	Pesos por kilogramo				Tendencia	Productos y mercados	Pesos por kilogramo				Tendencia
	Mínimo	Máximo	Medio				Mínimo	Máximo	Medio		
<b>Coliflor (continuación)</b>						<b>Espinaca (continuación)</b>					
Barranquilla, Barranquillita	5.500	6.000	5.667	-		Ubaté (Cundinamarca)	1.176	1.176	1.176	++	
Barranquilla, Granabastos	5.000	5.500	5.250	+		Villavicencio, CAV	1.200	1.600	1.333	-	
Bogotá, D.C., Corabastos	1.000	1.400	1.160	-		<b>Frijol verde bolo</b>					
Bucaramanga, Centroabastos	2.500	3.000	2.750	=		Cúcuta, Cenabastos	3.000	3.500	3.099	-	
Cali, Cavasa	2.000	2.300	2.179	-		Pamplona (Norte de Santander)	2.400	3.333	2.794	+	
Cali, Santa Helena	1.800	2.000	1.967	-		<b>Frijol verde cargamento</b>					
Cartagena, Bazaruto	5.500	5.800	5.617	-		Bogotá, D.C., Corabastos	2.600	3.200	2.867	+	
Cartago (Valle del Cauca)	2.000	2.240	2.120	-		Cali, Cavasa	2.600	3.400	3.083	+++	
Chiquinquirá (Boyacá)	1.500	1.800	1.567	+		Cali, Santa Helena	2.800	3.000	2.833	+	
Cúcuta, Cenabastos	2.500	3.000	2.833	+		Chiquinquirá (Boyacá)	2.400	2.800	2.700	++	
Duitama (Boyacá)	1.400	1.500	1.467	-		Duitama (Boyacá)	3.000	3.200	3.067	+	
Ipiales (Nariño), Ipiales somos todos	1.250	1.667	1.537	+++		El Carmen de Viboral (Antioquia)	2.800	2.800	2.800	+++	
Manizales, Centro Galerías	2.400	3.000	2.667	+		El Santuario (Antioquia)	2.700	3.200	2.921	+++	
Marinilla (Antioquia)	1.000	1.200	1.125	+++		La Ceja (Antioquia)	2.500	3.000	2.892	+++	
Medellín, Central Mayorista de Antioquia	1.800	3.000	2.460	+++		La Unión (Nariño)	2.600	2.800	2.700	+	
Medellín, Plaza Minorista "José María Villa"	2.000	2.000	2.000	=		Marinilla (Antioquia)	2.100	3.000	2.703	+++	
Neiva, Surabastos	1.800	2.200	2.021	+		Medellín, Central Mayorista de Antioquia	2.000	3.800	2.892	+++	
Palmira (Valle del Cauca)	1.700	2.000	1.963	-		Medellín, Plaza Minorista "José María Villa"	2.200	3.800	3.088	+++	
Pamplona (Norte de Santander)	2.000	2.000	2.000	=		Pasto, El Potrerillo	2.100	2.300	2.178	-	
Pasto, El Potrerillo	1.500	2.000	1.917	-		Peñol (Antioquia)	2.000	2.700	2.396	+++	
Pereira, La 41	1.833	2.333	2.069	-		Popayán, Plaza de mercado del barrio Bolívar	2.360	2.400	2.395	+	
Pereira, Mercasa	2.083	2.500	2.396	-		Rionegro (Antioquia)	2.300	3.000	2.570	+++	
Popayán, Plaza de mercado del barrio Bolívar	1.833	1.917	1.847	=		San Vicente (Antioquia)	2.700	2.800	2.775	+++	
Sogamoso (Boyacá)	1.300	1.500	1.425	-		Sogamoso (Boyacá)	2.600	2.800	2.725	+	
Tunja, Complejo de Servicios del Sur	1.200	1.600	1.344	-		Sonsón (Antioquia)	1.600	1.800	1.700	+	
Túquerres (Nariño)	1.600	2.000	1.800	n.d.		Tuluá (Valle del Cauca)	3.200	3.600	3.333	+	
Ubaté (Cundinamarca)	1.500	1.500	1.500	+++		Tunja, Complejo de Servicios del Sur	2.700	2.900	2.767	++	
Villavicencio, CAV	1.600	2.200	1.906	-		Villavicencio, CAV	2.800	3.200	2.942	+	
						Yopal (Casanare)	3.583	3.646	3.615	+	
<b>Espinaca</b>						<b>Frijol verde en vaina</b>					
Armenia, Mercar	2.000	2.333	2.185	=		Arauca (Arauca)	3.261	3.326	3.283	=	
Barranquilla, Barranquillita	5.000	5.500	5.333	=		Armenia, Mercar	2.720	3.040	2.871	+	
Barranquilla, Granabastos	4.900	5.100	5.013	+		Barranquilla, Barranquillita	5.000	5.500	5.333	+	
Bogotá, D.C., Corabastos	400	1.200	790	+		Barranquilla, Granabastos	4.800	5.000	4.963	+	
Bucaramanga, Centroabastos	2.000	2.000	2.000	=		Bucaramanga, Centroabastos	2.800	2.900	2.850	+	
Cartagena, Bazaruto	5.500	5.800	5.617	-		Buenaventura (Valle del Cauca)	3.360	3.840	3.600	++	
Chiquinquirá (Boyacá)	1.250	1.500	1.344	-		Cartago (Valle del Cauca)	3.300	3.600	3.450	-	
Duitama (Boyacá)	1.667	2.000	1.778	+		Cúcuta, Cenabastos	2.000	2.500	2.308	+	
Ibagué, Plaza La 21	1.556	1.778	1.704	+		Ibagué, Plaza La 21	2.000	2.400	2.240	+	
Ipiales (Nariño), Ipiales somos todos	1.000	2.000	1.583	+		Ipiales (Nariño), Ipiales somos todos	2.222	2.778	2.469	+	
Manizales, Centro Galerías	3.000	3.500	3.125	-		La Unión (Nariño)	2.800	2.800	2.800	+	
Medellín, Central Mayorista de Antioquia	1.000	1.500	1.175	++		Manizales, Centro Galerías	2.500	3.500	3.050	+	
Medellín, Plaza Minorista "José María Villa"	1.300	1.500	1.398	-		Montería, Mercado del Sur	3.000	3.500	3.283	+	
Neiva, Surabastos	1.647	1.882	1.730	-		Neiva, Surabastos	2.800	3.360	3.128	++	
Pamplona (Norte de Santander)	2.000	2.000	2.000	=		Pamplona (Norte de Santander)	2.000	2.083	2.042	=	
Pasto, El Potrerillo	1.500	3.000	2.333	-		Pereira, La 41	3.000	3.500	3.250	++	
Sogamoso (Boyacá)	2.667	3.333	2.958	-							
Tunja, Complejo de Servicios del Sur	1.375	1.500	1.458	-							

**Cuadro 3.** Mercados mayoristas. Precios de venta de verduras y hortalizas (continuación)  
2019 (28 de septiembre al 4 de octubre)

Productos y mercados	Pesos por kilogramo				Tendencia	Productos y mercados	Pesos por kilogramo				Tendencia
	Mínimo	Máximo	Medio				Mínimo	Máximo	Medio		
<b>Frijol verde en vaina (continuación)</b>						<b>Habichuela (continuación)</b>					
Pereira, Mercasa	2.800	3.200	3.000		+	Pereira, Mercasa	3.600	4.400	3.950		+++
San Gil (Santander)	2.400	2.800	2.711		+	Popayán, Plaza de mercado del barrio Bolívar	3.200	3.280	3.220		-
Sincelejo, Nuevo Mercado	2.700	3.800	3.317		+++	Rionegro (Antioquia)	3.000	4.000	3.431		+++
Socorro (Santander)	2.400	2.560	2.427		++	San Gil (Santander)	1.818	2.500	2.247		+++
Tunja, Complejo de Servicios del Sur	1.900	2.000	1.989		+	Sincelejo, Nuevo Mercado	4.000	4.800	4.417		+++
Ubaté (Cundinamarca)	2.600	2.600	2.600		-	Socorro (Santander)	1.591	1.818	1.742		-
<b>Haba verde</b>						Sogamoso (Boyacá)	3.000	3.500	3.250		+++
Bogotá, D.C., Corabastos	1.300	1.500	1.379		-	Tuluá (Valle del Cauca)	3.600	4.000	3.900		+++
Chiquinquirá (Boyacá)	500	660	593		+	Tunja, Complejo de Servicios del Sur	2.800	3.200	3.040		++
Cúcuta, Cenabastos	800	1.000	983		-	Ubaté (Cundinamarca)	4.240	4.400	4.320		++
Duitama (Boyacá)	700	800	733		-	Valledupar, Mercabastos	3.250	3.750	3.500		+++
Ipiales (Nariño), Ipiales somos todos	400	567	489		-	Villavicencio, CAV	3.167	4.167	3.701		+++
La Unión (Nariño)	500	767	633		-	Yopal (Casanare)	4.333	4.444	4.389		+++
Pamplona (Norte de Santander)	400	667	565		-	<b>Habichuela larga</b>					
Sogamoso (Boyacá)	600	660	613		-	Barranquilla, Barranquillita	5.500	6.000	5.700		+
Tunja, Complejo de Servicios del Sur	500	700	598		-	Montería, Mercado del Sur	4.000	5.000	4.375		-
Túquerres (Nariño)	500	700	600		-	<b>Lechuga Batavia</b>					
Ubaté (Cundinamarca)	1.250	1.250	1.250		=	Arauca (Arauca)	3.000	3.667	3.333		=
<b>Habichuela</b>						Armenia, Mercar	933	1.067	1.000		-
Arauca (Arauca)	3.727	4.000	3.842		+++	Barranquilla, Barranquillita	1.400	1.600	1.483		-
Armenia, Mercar	3.520	4.000	3.707		+++	Barranquilla, Granabastos	1.400	1.600	1.442		+
Barranquilla, Barranquillita	3.500	4.000	3.758		++	Bogotá, D.C., Corabastos	700	1.000	850		-
Barranquilla, Granabastos	3.500	3.900	3.629		++	Bucaramanga, Centroabastos	1.000	1.167	1.063		-
Bogotá, D.C., Corabastos	3.333	4.333	3.743		+++	Buenaventura (Valle del Cauca)	1.400	1.600	1.500		-
Bucaramanga, Centroabastos	3.000	3.250	3.125		++	Cali, Cavasa	615	923	724		-
Buenaventura (Valle del Cauca)	3.840	4.160	3.973		++	Cali, Santa Helena	615	769	641		-
Cali, Cavasa	3.600	4.000	3.713		+++	Cartagena, Bazurto	1.133	1.333	1.211		-
Cali, Santa Helena	3.200	4.600	3.833		+++	Cartago (Valle del Cauca)	1.308	1.538	1.436		-
Cartagena, Bazurto	3.550	3.900	3.767		+	Chiquinquirá (Boyacá)	1.200	1.400	1.308		+
Cartago (Valle del Cauca)	3.600	4.240	3.933		+++	Cúcuta, Cenabastos	1.000	1.000	1.000		-
Chiquinquirá (Boyacá)	2.400	3.000	2.667		+++	Duitama (Boyacá)	1.200	1.200	1.200		+
Cúcuta, Cenabastos	1.500	4.000	2.985		+++	Ibagué, Plaza La 21	960	1.200	1.087		-
Duitama (Boyacá)	3.500	3.500	3.500		+	Ipiales (Nariño), Ipiales somos todos	385	769	583		-
El Santuario (Antioquia)	3.300	4.200	3.725		+++	Manizales, Centro Galerías	1.400	2.200	1.833		-
Florencia (Caquetá)	2.800	3.040	2.920		++	Marinilla (Antioquia)	700	900	758		-
Ibagué, Plaza La 21	3.200	4.000	3.520		++	Medellín, Central Mayorista de Antioquia	643	938	742		-
Ipiales (Nariño), Ipiales somos todos	2.500	3.750	2.917		-	Medellín, Plaza Minorista "José María Villa"	571	857	720		+
La Ceja (Antioquia)	3.800	4.500	4.150		+++	Montería, Mercado del Sur	1.250	1.333	1.285		++
Manizales, Centro Galerías	3.200	4.160	3.760		+++	Neiva, Surabastos	1.200	1.440	1.317		-
Marinilla (Antioquia)	2.900	3.600	3.263		+++	Palmira (Valle del Cauca)	769	923	837		-
Medellín, Central Mayorista de Antioquia	3.200	5.000	3.733		+++	Pamplona (Norte de Santander)	833	1.000	917		-
Medellín, Plaza Minorista "José María Villa"	3.500	5.000	4.068		+++	Pasto, El Potrerillo	769	1.000	872		-
Montería, Mercado del Sur	3.700	5.000	4.300		++	Pereira, La 41	1.000	1.250	1.181		-
Neiva, Surabastos	2.560	3.520	3.130		-	Pereira, Mercasa	1.167	1.250	1.215		-
Palmira (Valle del Cauca)	3.200	4.000	3.600		+++	Popayán, Plaza de mercado del barrio Bolívar	923	1.000	933		-
Pamplona (Norte de Santander)	2.500	3.500	3.000		+++	Rionegro (Antioquia)	950	1.150	1.035		=
Pasto, El Potrerillo	3.000	3.000	3.000		+	San Gil (Santander)	1.250	1.667	1.491		+
Pereira, La 41	3.200	3.600	3.387		+++						

**Cuadro 3.** Mercados mayoristas. Precios de venta de verduras y hortalizas (continuación)  
2019 (28 de septiembre al 4 de octubre)

Productos y mercados	Pesos por kilogramo				Tendencia	Productos y mercados	Pesos por kilogramo				Tendencia
	Mínimo	Máximo	Medio				Mínimo	Máximo	Medio		
<b>Lechuga Batavia (continuación)</b>						<b>Pepino cohombro (continuación)</b>					
Santa Marta (Magdalena)	1.250	1.667	1.492	-		Pereira, La 41	700	1.100	933	-	
Sincelejo, Nuevo Mercado	1.200	1.300	1.219	-		Pereira, Mercasa	600	800	731	-	
Sogamoso (Boyacá)	1.400	1.600	1.463	=		Popayán, Plaza de mercado del barrio Bolívar	615	615	615	-	
Sonsón (Antioquia)	1.000	1.000	1.000	-		Rionegro (Antioquia)	600	900	766	-	
Tuluá (Valle del Cauca)	692	1.000	856	-		San Gil (Santander)	400	480	418	-	
Tunja, Complejo de Servicios del Sur	1.000	1.200	1.094	-		Santa Marta (Magdalena)	1.000	1.200	1.100	-	
Ubaté (Cundinamarca)	800	900	850	-		Sincelejo, Nuevo Mercado	500	700	600	-	
Valledupar, Mercabastos	1.417	1.667	1.556	-		Socorro (Santander)	400	400	400	-	
Villavicencio, CAV	1.200	1.600	1.372	+		Sogamoso (Boyacá)	800	900	850	-	
Yopal (Casanare)	1.800	1.900	1.850	+		Sonsón (Antioquia)	700	1.000	875	-	
<b>Lechuga crespita verde</b>						Tuluá (Valle del Cauca)	1.000	1.200	1.038	-	
Arauca (Arauca)	3.400	4.000	3.667	=		Tunja, Complejo de Servicios del Sur	920	1.520	1.196	-	
Bogotá, D.C., Corabastos	1.667	2.000	1.833	-		Valledupar, Mercabastos	600	800	683	-	
Bucaramanga, Centroabastos	2.600	2.800	2.650	-		Villavicencio, CAV	900	1.200	1.029	-	
Cali, Cavasa	2.600	3.000	2.729	+		<b>Pepino de rellenar</b>					
Cúcuta, Cenabastos	3.000	3.400	3.033	+		Bogotá, D.C., Corabastos	1.250	2.100	1.569	+++	
Medellín, Central Mayorista de Antioquia	1.500	2.000	1.740	++		Chiquinquirá (Boyacá)	1.083	1.417	1.250	+	
Medellín, Plaza Minorista "José María Villa"	1.500	2.000	1.750	=		Duitama (Boyacá)	1.333	1.500	1.417	-	
Neiva, Surabastos	2.857	4.000	3.429	=		Ibagué, Plaza La 21	1.200	1.440	1.363	+	
Villavicencio, CAV	4.800	5.600	4.956	-		Medellín, Central Mayorista de Antioquia	1.500	2.000	1.806	++	
<b>Pepino cohombro</b>						Neiva, Surabastos	1.120	1.600	1.350	++	
Arauca (Arauca)	1.455	2.273	1.894	-		San Gil (Santander)	1.360	1.440	1.413	=	
Armenia, Mercar	1.300	1.400	1.367	-		Sogamoso (Boyacá)	1.083	1.250	1.156	-	
Barranquilla, Barranquillita	720	880	793	-		Tunja, Complejo de Servicios del Sur	1.000	1.250	1.176	++	
Barranquilla, Granabastos	640	840	738	-		Ubaté (Cundinamarca)	1.000	1.000	1.000	++	
Bogotá, D.C., Corabastos	1.000	1.800	1.200	-		Villavicencio, CAV	1.500	2.000	1.783	++	
Bucaramanga, Centroabastos	600	680	630	-		Yopal (Casanare)	2.200	2.400	2.300	++	
Buenaventura (Valle del Cauca)	1.300	1.500	1.400	-		<b>Perejil</b>					
Cali, Cavasa	400	500	472	-		Arauca (Arauca)	4.500	5.500	4.917	=	
Cali, Santa Helena	600	667	622	-		Armenia, Mercar	5.000	5.750	5.417	-	
Cartagena, Bazarito	800	1.080	937	-		Barranquilla, Barranquillita	8.000	8.600	8.367	=	
Cartago (Valle del Cauca)	1.000	1.400	1.233	-		Bogotá, D.C., Corabastos	2.333	3.333	2.900	-	
Cúcuta, Cenabastos	500	900	681	-		Bucaramanga, Centroabastos	2.000	2.500	2.250	-	
Duitama (Boyacá)	1.400	1.600	1.450	-		Chiquinquirá (Boyacá)	2.200	3.000	2.500	++	
Florencia (Caquetá)	1.600	1.760	1.680	+		Duitama (Boyacá)	2.200	2.400	2.333	-	
Ibagué, Plaza La 21	800	1.280	1.050	-		Ibagué, Plaza La 21	3.750	6.000	4.792	-	
Ipiales (Nariño), Ipiales somos todos	2.000	2.500	2.333	-		Ipiales (Nariño), Ipiales somos todos	3.000	4.000	3.681	+++	
La Ceja (Antioquia)	800	1.000	921	-		Manizales, Centro Galerías	4.000	4.800	4.400	=	
Manizales, Centro Galerías	1.000	1.000	1.000	-		Medellín, Central Mayorista de Antioquia	3.000	5.000	3.948	++	
Marinilla (Antioquia)	600	1.000	750	-		Medellín, Plaza Minorista "José María Villa"	3.000	3.000	3.000	=	
Medellín, Central Mayorista de Antioquia	800	1.200	1.010	-		Neiva, Surabastos	4.667	6.000	5.361	-	
Medellín, Plaza Minorista "José María Villa"	600	700	669	-		Pamplona (Norte de Santander)	3.500	4.000	3.750	=	
Montería, Mercado del Sur	600	1.100	816	-		Pasto, El Potrerillo	3.000	4.000	3.583	-	
Neiva, Surabastos	640	1.200	870	-		San Gil (Santander)	4.000	4.000	4.000	=	
Palmira (Valle del Cauca)	600	833	688	-		Sogamoso (Boyacá)	1.600	2.000	1.875	-	
Pamplona (Norte de Santander)	1.000	1.200	1.133	-		Tunja, Complejo de Servicios del Sur	2.000	2.400	2.200	-	
Pasto, El Potrerillo	1.600	1.800	1.650	-							

**Cuadro 3.** Mercados mayoristas. Precios de venta de verduras y hortalizas (continuación)  
2019 (28 de septiembre al 4 de octubre)

Productos y mercados	Pesos por kilogramo				Tendencia	Productos y mercados	Pesos por kilogramo				Tendencia
	Mínimo	Máximo	Medio				Mínimo	Máximo	Medio		
<b>Pimentón</b>						<b>Rábano rojo</b>					
Arauca (Arauca)	3.200	3.500	3.400	=		Armenia, Mercar	1.800	2.000	1.933	+	
Armenia, Mercar	1.400	1.900	1.656	-		Barranquilla, Barranquillita	4.500	5.000	4.833	=	
Barranquilla, Barranquillita	1.417	1.833	1.604	-		Bogotá, D.C., Corabastos	833	1.100	877	-	
Barranquilla, Granabastos	1.667	1.750	1.688	-		Bucaramanga, Centroabastos	3.000	3.000	3.000	=	
Bogotá, D.C., Corabastos	2.000	3.300	2.767	+++		Cartagena, Bazurto	5.500	5.800	5.617	-	
Bucaramanga, Centroabastos	2.000	2.700	2.488	++		Manizales, Centro Galerías	3.000	4.000	3.500	=	
Buenaventura (Valle del Cauca)	1.857	2.143	2.071	-		Medellín, Central Mayorista de Antioquia	2.000	2.000	2.000	+	
Cali, Cavasa	1.400	2.000	1.671	-		Neiva, Surabastos	2.500	4.000	3.083	-	
Cali, Santa Helena	1.500	1.700	1.567	-		Pasto, El Potrerillo	2.000	4.000	2.750	+	
Cartagena, Bazurto	2.000	2.167	2.090	-		<b>Remolacha</b>					
Cartago (Valle del Cauca)	1.800	2.200	2.033	+++		Arauca (Arauca)	1.127	1.218	1.176	=	
Chiquinquirá (Boyacá)	1.429	1.786	1.643	+		Armenia, Mercar	912	960	933	-	
Cúcuta, Cenabastos	1.417	2.917	2.245	+++		Barranquilla, Barranquillita	1.000	1.083	1.050	-	
Duitama (Boyacá)	2.143	2.143	2.143	+++		Barranquilla, Granabastos	967	1.050	1.002	-	
Florencia (Caquetá)	1.714	1.714	1.714	+		Bogotá, D.C., Corabastos	583	667	660	-	
Ibagué, Plaza La 21	1.600	3.000	2.178	++		Bucaramanga, Centroabastos	900	1.000	950	-	
Ipiales (Nariño), Ipiales somos todos	3.250	3.750	3.625	+++		Cartagena, Bazurto	917	1.100	1.001	-	
La Ceja (Antioquia)	1.300	2.000	1.579	+++		Chiquinquirá (Boyacá)	800	900	877	-	
Manizales, Centro Galerías	1.000	1.500	1.250	+++		Duitama (Boyacá)	700	800	767	-	
Marinilla (Antioquia)	1.000	1.800	1.335	+++		El Santuario (Antioquia)	550	650	599	+	
Medellín, Central Mayorista de Antioquia	1.300	2.400	2.004	+++		Florencia (Caquetá)	1.083	1.100	1.092	+	
Medellín, Plaza Minorista "José María Villa"	1.300	2.000	1.602	+++		Ibagué, Plaza La 21	800	960	900	-	
Montería, Mercado del Sur	1.500	2.500	2.083	+++		La Ceja (Antioquia)	800	1.000	927	++	
Neiva, Surabastos	1.429	2.286	1.833	+++		Manizales, Centro Galerías	1.091	1.273	1.182	-	
Palmira (Valle del Cauca)	1.800	2.000	1.950	+++		Medellín, Central Mayorista de Antioquia	500	600	575	+	
Pamplona (Norte de Santander)	2.083	2.917	2.569	+		Medellín, Plaza Minorista "José María Villa"	700	800	763	=	
Pasto, El Potrerillo	1.600	1.800	1.683	+		Montería, Mercado del Sur	1.000	1.000	1.000	=	
Peñol (Antioquia)	950	1.700	1.304	+++		Neiva, Surabastos	720	880	797	-	
Pereira, La 41	1.500	2.500	2.133	++		Rionegro (Antioquia)	700	850	780	+	
Pereira, Mercasa	1.700	2.500	2.075	+++		San Gil (Santander)	1.200	1.300	1.233	=	
Popayán, Plaza de mercado del barrio Bolívar	1.429	1.857	1.607	++		Santa Marta (Magdalena)	833	1.000	967	-	
Rionegro (Antioquia)	1.100	1.900	1.346	+++		Sincelejo, Nuevo Mercado	1.000	1.000	1.000	=	
San Gil (Santander)	1.429	2.000	1.754	+++		Sogamoso (Boyacá)	800	1.100	925	-	
Santa Marta (Magdalena)	1.667	1.667	1.667	-		Tunja, Complejo de Servicios del Sur	700	860	771	-	
Sincelejo, Nuevo Mercado	1.500	2.500	2.058	+++		Valledupar, Mercabastos	833	1.000	931	-	
Socorro (Santander)	1.429	1.786	1.571	+		Villavicencio, CAV	833	1.167	972	-	
Sogamoso (Boyacá)	1.714	2.000	1.795	+		Yopal (Casanare)	900	933	917	-	
Sonsón (Antioquia)	1.000	1.000	1.000	+++		<b>Remolacha bogotana</b>					
Tuluá (Valle del Cauca)	2.000	2.000	2.000	+++		Buenaventura (Valle del Cauca)	1.200	1.280	1.213	-	
Tunja, Complejo de Servicios del Sur	1.643	1.857	1.778	-		Cali, Cavasa	750	1.000	899	-	
Ubaté (Cundinamarca)	3.400	3.500	3.450	++		Cali, Santa Helena	750	833	786	-	
Valledupar, Mercabastos	2.500	3.333	2.813	++		Cartago (Valle del Cauca)	1.600	1.800	1.733	-	
Valledupar, Mercado Nuevo	2.500	3.333	2.778	++		Palmira (Valle del Cauca)	1.000	1.083	1.042	-	
Villavicencio, CAV	2.083	2.500	2.225	+		<b>Remolacha regional</b>					
Yopal (Casanare)	2.500	2.667	2.583	+		Cúcuta, Cenabastos	600	800	733	-	
<b>Pimentón verde</b>						Marinilla (Antioquia)	500	600	525	-	
Bucaramanga, Centroabastos	615	769	692	-		Pamplona (Norte de Santander)	500	600	561	-	
Medellín, Central Mayorista de Antioquia	2.200	2.600	2.519	+							

# BOLETÍN SEMANAL PRECIOS MAYORISTAS

**Cuadro 3.** Mercados mayoristas. Precios de venta de verduras y hortalizas (continuación)  
2019 (28 de septiembre al 4 de octubre)

Productos y mercados	Pesos por kilogramo				Tendencia	Productos y mercados	Pesos por kilogramo				Tendencia
	Mínimo	Máximo	Medio				Mínimo	Máximo	Medio		
<b>Repollo blanco</b>						<b>Repollo verde</b>					
Arauca (Arauca)	917	1.117	1.025	-		Bogotá, D.C., Corabastos	1.143	1.286	1.202	-	
Armenia, Mercar	433	467	444	=		Chiquinquirá (Boyacá)	667	667	667	++	
Barranquilla, Barranquillita	1.229	1.314	1.274	-		Cúcuta, Cenabastos	400	600	510	-	
Barranquilla, Granabastos	1.029	1.086	1.063	+		Duitama (Boyacá)	583	667	639	n.d.	
Bucaramanga, Centroabastos	560	640	570	-		Ipiales (Nariño), Ipiales somos todos	360	500	416	-	
Buenaventura (Valle del Cauca)	667	733	700	-		Manizales, Centro Galerías	1.000	1.040	1.010	-	
Cali, Cavasa	333	500	439	-		Pamplona (Norte de Santander)	400	540	471	++	
Cali, Santa Helena	500	533	522	-		San Gil (Santander)	640	640	640	=	
Cartagena, Bazurto	1.314	1.400	1.368	-		Sogamoso (Boyacá)	667	833	771	-	
Cartago (Valle del Cauca)	1.000	1.040	1.013	-		Tunja, Complejo de Servicios del Sur	417	500	461	++	
El Santuario (Antioquia)	375	583	458	-		<b>Tomate chonto</b>					
Florencia (Cauquetá)	2.286	2.400	2.343	n.d.		Arauca (Arauca)	2.500	2.864	2.689	+++	
La Ceja (Antioquia)	600	900	758	-		Armenia, Mercar	1.818	2.182	2.000	+++	
La Unión (Nariño)	560	700	640	-		Barranquilla, Barranquillita	2.000	2.400	2.210	+++	
Marinilla (Antioquia)	400	500	442	-		Barranquilla, Granabastos	2.000	2.320	2.122	+++	
Medellín, Central Mayorista de Antioquia	417	667	550	+		Bogotá, D.C., Corabastos	1.818	2.500	2.337	+++	
Medellín, Plaza Minorista "José María Villa"	1.400	1.600	1.501	+		Cali, Cavasa	2.500	3.000	2.779	+++	
Montería, Mercado del Sur	717	883	806	-		Cali, Santa Helena	1.700	2.600	2.150	+++	
Palmira (Valle del Cauca)	467	533	504	-		Cartagena, Bazurto	1.680	2.080	1.893	+++	
Pasto, El Potrerillo	267	467	357	-		Cartago (Valle del Cauca)	2.500	3.000	2.717	+++	
Pereira, La 41	800	1.000	913	-		Chiquinquirá (Boyacá)	1.591	2.273	1.951	+++	
Pereira, Mercasa	800	1.000	907	-		Cúcuta, Cenabastos	1.667	2.917	2.322	+++	
Popayán, Plaza de mercado del barrio Bolívar	560	700	640	-		Duitama (Boyacá)	2.273	2.273	2.273	+++	
Rionegro (Antioquia)	500	625	553	-		Florencia (Cauquetá)	2.160	2.240	2.200	+++	
Santa Marta (Magdalena)	1.357	1.714	1.480	-		Ibagué, Plaza La 21	1.800	2.000	1.908	+++	
Sincelejo, Nuevo Mercado	667	750	722	-		Manizales, Centro Galerías	2.136	2.273	2.222	+++	
Sonsón (Antioquia)	615	692	654	-		Neiva, Surabastos	1.957	2.391	2.188	+++	
Tuluá (Valle del Cauca)	733	833	779	-		Palmira (Valle del Cauca)	1.800	2.500	2.188	+++	
Túquerres (Nariño)	250	333	287	-		Pamplona (Norte de Santander)	2.292	2.708	2.454	+++	
Valledupar, Mercabastos	643	857	738	-		Peñol (Antioquia)	1.000	2.000	1.596	+++	
Villavicencio, CAV	1.500	1.667	1.616	+		Pereira, La 41	2.000	2.500	2.350	+++	
Yopal (Casanare)	833	867	850	-		Pereira, Mercasa	2.200	2.500	2.383	+++	
<b>Repollo blanco bogotano</b>						Santa Bárbara (Antioquia)	1.100	2.000	1.513	+++	
Pereira, Mercasa	1.286	1.429	1.357	-		Santa Marta (Magdalena)	2.000	2.800	2.480	+++	
<b>Repollo morado</b>						Sincelejo, Nuevo Mercado	2.000	3.000	2.467	+++	
Bogotá, D.C., Corabastos	857	1.214	1.079	-		Sogamoso (Boyacá)	1.818	2.500	2.159	+++	
Bucaramanga, Centroabastos	1.400	1.500	1.463	-		Tuluá (Valle del Cauca)	2.000	2.600	2.313	+++	
Buenaventura (Valle del Cauca)	833	833	833	-		Tunja, Complejo de Servicios del Sur	2.045	2.500	2.313	+++	
Cali, Cavasa	667	750	714	-		Ubaté (Cundinamarca)	2.500	2.500	2.500	+++	
Cúcuta, Cenabastos	833	1.389	1.130	+		Valledupar, Mercabastos	2.400	2.800	2.700	+++	
Medellín, Central Mayorista de Antioquia	444	667	528	-		Valledupar, Mercado Nuevo	2.400	2.800	2.700	+++	
Pamplona (Norte de Santander)	833	833	833	=		Villavicencio, CAV	2.500	3.000	2.819	+++	
Pasto, El Potrerillo	750	1.000	861	+							



**Cuadro 3.** Mercados mayoristas. Precios de venta de verduras y hortalizas (continuación)  
2019 (28 de septiembre al 4 de octubre)

Productos y mercados	Pesos por kilogramo				Tendencia	Productos y mercados	Pesos por kilogramo				Tendencia
	Mínimo	Máximo	Medio	Precios			Mínimo	Máximo	Medio	Precios	
<b>Tomate chonto regional</b>						<b>Tomate Riogrande bumangués</b>					
Buenaventura (Valle del Cauca)	2.600	3.200	2.850		+++	Barranquilla, Barranquillita	2.400	2.800	2.613		+++
La Ceja (Antioquia)	2.000	2.300	2.133		+++	Barranquilla, Granabastos	2.636	3.091	2.837		+++
Marinilla (Antioquia)	1.050	2.000	1.602		+++	Cartagena, Bazurto	2.545	2.864	2.705		++
Medellín, Central Mayorista de Antioquia	1.600	2.500	2.260		+++						
Medellín, Plaza Minorista "José María Villa"	1.500	2.400	2.008		+++	<b>Zanahoria</b>					
Montería, Mercado del Sur	2.400	3.000	2.617		+++	Arauca (Arauca)	1.455	1.855	1.655		-
Peñol (Antioquia)	1.000	2.100	1.573		+++	Armenia, Mercar	1.167	1.250	1.211		-
Rionegro (Antioquia)	1.200	2.000	1.531		++	Bogotá, D.C., Corabastos	1.167	1.667	1.382		-
Sonsón (Antioquia)	1.000	1.000	1.000		+	Bucaramanga, Centroabastos	1.167	1.417	1.313		-
						Buenaventura (Valle del Cauca)	840	960	903		-
<b>Tomate larga vida</b>						Cali, Cavasa	600	800	692		-
Bogotá, D.C., Corabastos	2.500	3.000	2.829		+	Cali, Santa Helena	700	760	710		-
Cali, Cavasa	2.500	2.800	2.633		+	Cartago (Valle del Cauca)	1.417	1.583	1.514		-
Cali, Santa Helena	2.500	2.700	2.533		-	Chiquinquirá (Boyacá)	1.167	1.333	1.250		-
Florencia (Caquetá)	2.400	2.480	2.440		++	Cúcuta, Cenabastos	1.000	1.333	1.170		-
Medellín, Central Mayorista de Antioquia	2.500	3.500	3.083		+	Duitama (Boyacá)	1.417	1.417	1.417		-
Neiva, Surabastos	2.273	2.727	2.415		+	Florencia (Caquetá)	1.167	1.217	1.192		-
Pasto, El Potrerillo	2.250	2.500	2.429		+++	Ibagué, Plaza La 21	1.120	1.600	1.433		+
Popayán, Plaza de mercado del barrio Bolívar	2.667	2.800	2.692		++	Ipiales (Nariño), Ipiales somos todos	560	700	602		+
Tunja, Complejo de Servicios del Sur	2.273	2.636	2.439		++	La Unión (Nariño)	500	667	604		+++
Villavicencio, CAV	2.250	2.750	2.577		+++	Manizales, Centro Galerías	1.210	1.452	1.300		-
						Neiva, Surabastos	1.216	1.520	1.339		-
<b>Tomate riñón</b>						Palmira (Valle del Cauca)	700	800	770		-
Armenia, Mercar	2.700	2.800	2.767		=	Pamplona (Norte de Santander)	1.000	1.167	1.023		-
Bucaramanga, Centroabastos	2.273	2.273	2.273		=	Pasto, El Potrerillo	400	640	544		-
Cartago (Valle del Cauca)	3.400	3.600	3.517		+	Popayán, Plaza de mercado del barrio Bolívar	550	583	573		-
Ipiales (Nariño), Ipiales somos todos	1.591	1.591	1.591		+	San Gil (Santander)	1.417	1.500	1.472		-
Manizales, Centro Galerías	2.500	2.800	2.600		n.d.	Santa Marta (Magdalena)	1.333	1.500	1.382		-
Medellín, Central Mayorista de Antioquia	2.000	3.000	2.481		-	Sincelejo, Nuevo Mercado	700	850	758		-
Sincelejo, Nuevo Mercado	2.600	3.000	2.844		-	Sogamoso (Boyacá)	1.250	1.333	1.313		-
						Tuluá (Valle del Cauca)	917	1.000	969		-
<b>Tomate riñón valluno</b>						Tunja, Complejo de Servicios del Sur	1.333	1.500	1.417		-
Montería, Mercado del Sur	2.700	3.500	3.088		+	Túquerres (Nariño)	383	417	408		-
Pereira, Mercasa	3.000	3.400	3.200		-	Ubaté (Cundinamarca)	1.200	1.200	1.200		=
						Valledupar, Mercabastos	1.500	1.667	1.569		-
<b>Tomate Riogrande</b>						Villavicencio, CAV	1.083	1.333	1.208		-
Bucaramanga, Centroabastos	2.045	2.727	2.545		+++	Yopal (Casanare)	1.567	1.600	1.583		+
Cúcuta, Cenabastos	1.667	2.917	2.326		+++						
Duitama (Boyacá)	2.045	2.273	2.159		+++	<b>Zanahoria bogotana</b>					
San Gil (Santander)	2.000	2.400	2.244		+++	Barranquilla, Barranquillita	1.417	1.500	1.461		-
Socorro (Santander)	1.800	2.400	2.167		+++	Barranquilla, Granabastos	1.500	1.567	1.539		-
Sogamoso (Boyacá)	1.818	2.273	2.074		+++	Cali, Cavasa	1.000	1.333	1.182		-
Yopal (Casanare)	2.900	3.000	2.950		+++	Cartagena, Bazurto	1.383	1.583	1.488		-
						Cúcuta, Cenabastos	1.500	2.000	1.701		-



**Cuadro 3.** Mercados mayoristas. Precios de venta de verduras y hortalizas (conclusión)  
2019 (28 de septiembre al 4 de octubre)

Productos y mercados	Pesos por kilogramo			Tendencia
	Mínimo	Máximo	Medio	
<b>Zanahoria bogotana (continuación)</b>				
Pereira, La 41	1.250	1.500	1.361	+
Pereira, Mercasa	1.167	1.467	1.325	-
Tuluá (Valle del Cauca)	1.167	1.250	1.228	-
<b>Zanahoria larga vida</b>				
El Carmen de Viboral (Antioquia)	444	444	444	++
El Santuario (Antioquia)	389	444	419	+
La Ceja (Antioquia)	489	700	571	+

Productos y mercados	Pesos por kilogramo			Tendencia
	Mínimo	Máximo	Medio	
<b>Zanahoria larga vida (continuación)</b>				
Marinilla (Antioquia)	389	444	407	++
Medellín, Central Mayorista de Antioquia	400	667	473	+
Medellín, Plaza Minorista "José María Villa"	533	733	606	+
Montería, Mercado del Sur	733	1.022	876	++
Rionegro (Antioquia)	471	529	496	-
Sonsón (Antioquia)	400	444	422	-

**TENDENCIAS**

---	-
Variación mayor al -20 %	Variación entre 0 % y -10 %
--	=
Variación entre -10 % y -20 %	Variación igual a 0 %

+	+++
Variación entre 0 % y 10 %	Variación mayor al 20 %
++	n. d.
Variación entre 10 % y 20 %	No determinado

## FRUTAS FRESCAS

### Aumentó la oferta de melón Cantalup

Durante la presente semana se redujeron los precios mayoristas del melón Cantalup en veintiún de los veintiséis mercados donde se ofreció. Según los comerciantes, esta situación se presentó ante la salida de nuevas cosechas en La Unión (Valle del Cauca), Hobo, Garzón (Huila), San Juan del Cesar (La Guajira), Cepitá y Capitanejo (Santander). En Cali, por ejemplo, el kilo se negoció a \$1.667, lo que representó una reducción superior al 5,00%.

De la misma forma, cayeron las cotizaciones de la papaya Maradol, la guanábana, el tomate de árbol, los limones común y Tahití, el kiwi, la granadilla, el lulo y el maracuyá. En el caso de la papaya Maradol, la reducción en el precio se registró en veinticuatro de los treinta y cuatro mercados donde se vendió esta semana. Según los comerciantes, esta tendencia se debió al incremento en el abastecimiento desde las zonas de cultivo de Tuluá, Roldanillo, La Unión, San Pedro (Valle del Cauca), Acacías (Meta), Valencia, Tierralta (Córdoba), San Pedro de Urabá (Antioquia) y Cimitarra (Santander). En Bogotá y Armenia, por ejemplo, el descenso superó el 11,00% y el kilo se vendió a \$1.690 y a \$1.533, respectivamente.

También bajó el precio mayorista de la guanábana, esta vez en veintiún de los veinticinco mercados donde se vendió. Los comerciantes afirmaron que la caída fue generada por el buen nivel productivo por el que están pasando los cultivos establecidos en Girón, Lebrija, San Vicente de Chucurí (Santander), Palestina (Caldas), La Unión (Valle del Cauca), La Pintada, Puerto Berrío y

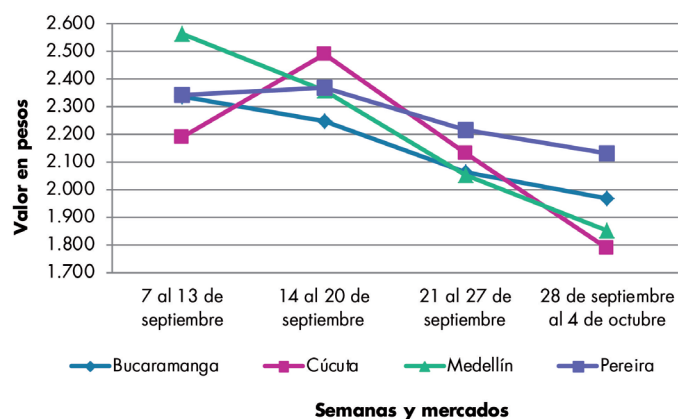
Santa Bárbara (Antioquia). En Medellín y Pereira, por ejemplo, el descenso superó el 7,00% y el kilo se vendió a \$3.010 y a \$2.642, respectivamente.

Igualmente, cayó la cotización del tomate de árbol en treinta de los cuarenta y ocho mercados donde se vendió pues llegó más cantidad desde La Unión, Sonsón, Abejorral, Santa rosa de Osos, Donmatias (Antioquia), San Sebastián, Sotaró (Cauca). En Sincelejo, por ejemplo, el kilo se negoció a \$1.414, 8,42% menos.

En contraste, se incrementó el precio de la manzana royal gala importada, la piña perolera, el aguacate papelillo y la mora de Castilla. En el caso de la manzana royal gala importada, por ejemplo, el alza en la cotización mayorista obedeció a que se redujo el ingreso de volumen de carga desde Chile. Este comportamiento se registró en veinte de los treinta y cuatro mercados donde se comercializó.

Por último, subieron los precios de la piña perolera, esta vez en quince de los diecisiete mercados donde se negoció esta semana. Los comerciantes afirmaron que el alza de la cotización se debió a la disminución de la oferta procedente de Lebrija, Girón y El Playón (Santander), en donde los cultivos se han visto afectados por las constantes lluvias que han ocasionado algunas inundaciones. En Bucaramanga y Cúcuta, por ejemplo, el kilo se vendió a \$1.167 y a \$1.192, lo que representó un incremento superior al 9,00%.

**Gráfico 2.** Comportamiento de los precios del melón Cantalup 2019 (7 de septiembre al 4 de octubre)



Fuente: DANE, Sipsa.

# BOLETÍN SEMANAL PRECIOS MAYORISTAS

**Cuadro 4.** Mercados mayoristas. Precios de venta de frutas frescas 2019 (28 de septiembre al 4 de octubre)

Productos y mercados	Pesos por kilogramo				Tendencia	Productos y mercados	Pesos por kilogramo				Tendencia
	Mínimo	Máximo	Medio				Mínimo	Máximo	Medio		
<b>Aguacate común</b>						<b>Badea</b>					
Buenaventura (Valle del Cauca)	3.000	3.500	3.367		+	Bucaramanga, Centroabastos	1.400	1.750	1.506		-
Cúcuta, Cenabastos	2.500	3.500	2.833		++	Neiva, Surabastos	1.800	2.200	1.967		+
Ibagué, Plaza La 21	3.000	3.000	3.000		n.d.	<b>Banano bocadillo</b>					
Palmira (Valle del Cauca)	3.400	3.500	3.483		+	Bogotá, D.C., Corabastos	1.800	2.000	1.952		-
Santa Bárbara (Antioquia)	2.000	2.500	2.308		-	Duitama (Boyacá)	1.200	1.250	1.233		-
Tunja, Complejo de Servicios del Sur	2.400	2.650	2.525		n.d.	Medellín, Central Mayorista de Antioquia	1.200	1.200	1.200		=
Villavicencio, CAV	3.500	4.000	3.583		+	Santa Bárbara (Antioquia)	833	1.000	917		-
<b>Aguacate Hass</b>						Sogamoso (Boyacá)	1.250	1.300	1.263		+
Bogotá, D.C., Corabastos	5.500	6.000	5.985		+	Tunja, Complejo de Servicios del Sur	1.400	1.500	1.450		+
Chiquinquirá (Boyacá)	3.000	3.500	3.283		-	<b>Banano criollo</b>					
La Ceja (Antioquia)	3.200	3.400	3.300		-	Armenia, Mercar	500	550	517		-
Medellín, Central Mayorista de Antioquia	3.700	4.000	3.858		n.d.	Armenia, Retiro	400	550	456		-
Rionegro (Antioquia)	3.500	4.000	3.822		+	Barranquilla, Barranquillita	600	720	680		-
San Gil (Santander)	4.500	4.500	4.500		=	Bogotá, D.C., Corabastos	1.400	1.500	1.428		+
San Vicente (Antioquia)	3.900	4.000	3.950		-	Bucaramanga, Centroabastos	1.200	1.400	1.300		=
Socorro (Santander)	4.500	4.500	4.500		=	Buenaventura (Valle del Cauca)	1.111	1.222	1.185		=
Tunja, Complejo de Servicios del Sur	3.300	3.600	3.444		-	Cali, Cavasa	944	1.000	981		+
<b>Aguacate papelillo</b>						Cali, Santa Helena	722	833	769		+
Arauca (Arauca)	5.300	6.000	5.667		=	Cartago (Valle del Cauca)	800	1.000	883		+
Armenia, Mercar	4.300	4.800	4.500		+	Chiquinquirá (Boyacá)	1.100	1.300	1.246		+
Armenia, Retiro	3.700	3.800	3.733		+	Cúcuta, Cenabastos	1.300	1.500	1.460		-
Bogotá, D.C., Corabastos	4.800	5.000	4.988		-	Cúcuta, La Nueva Sexta	1.000	1.167	1.028		-
Bucaramanga, Centroabastos	3.500	4.500	4.000		+	Florencia (Cauquetá)	1.440	1.520	1.480		-
Buenaventura (Valle del Cauca)	4.500	4.800	4.600		+	Ibagué, Plaza La 21	900	1.000	971		-
Cali, Cavasa	4.400	4.500	4.494		-	La Ceja (Antioquia)	700	800	783		-
Cali, Santa Helena	4.500	4.500	4.500		+	La Unión (Nariño)	1.000	1.500	1.250		=
Cartago (Valle del Cauca)	4.400	4.800	4.583		+	Manizales, Centro Galerías	900	1.000	950		=
Duitama (Boyacá)	4.500	4.800	4.600		-	Medellín, Central Mayorista de Antioquia	900	1.000	942		-
Florencia (Cauquetá)	3.500	3.800	3.650		-	Medellín, Plaza Minorista "José María Villa"	1.200	1.300	1.242		=
Ibagué, Plaza La 21	3.500	4.500	4.000		+	Neiva, Surabastos	880	1.120	1.011		+
Manizales, Centro Galerías	3.500	3.800	3.567		+	Palmira (Valle del Cauca)	1.200	1.200	1.200		=
Medellín, Central Mayorista de Antioquia	4.200	4.600	4.478		+	Pamplona (Norte de Santander)	2.000	2.000	2.000		+
Montería, Mercado del Sur	4.000	5.000	4.433		-	Pereira, La 41	800	1.000	967		-
Neiva, Surabastos	4.000	4.800	4.473		-	Pereira, Mercasa	800	1.200	950		+
Palmira (Valle del Cauca)	4.300	4.500	4.463		-	Popayán, Plaza de mercado del barrio Bolívar	1.100	1.200	1.150		+
Pereira, La 41	4.000	5.000	4.542		+	Rionegro (Antioquia)	900	1.000	971		-
Pereira, Mercasa	4.500	4.500	4.500		++	San Gil (Santander)	720	720	720		=
Popayán, Plaza de mercado del barrio Bolívar	4.400	4.600	4.513		=	Santa Bárbara (Antioquia)	500	600	563		-
Rionegro (Antioquia)	4.200	4.200	4.200		n.d.	Santa Marta (Magdalena)	588	588	588		+
Santa Bárbara (Antioquia)	2.300	2.600	2.488		=	Socorro (Santander)	600	640	627		-
Sinclair, Nuevo Mercado	4.750	5.000	4.972		-	Sogamoso (Boyacá)	1.150	1.250	1.194		+
Sogamoso (Boyacá)	4.500	5.000	4.813		-	Sonsón (Antioquia)	700	800	738		-
Tunja, Complejo de Servicios del Sur	4.300	4.800	4.567		+	Tuluá (Valle del Cauca)	800	1.000	863		+
Ubaté (Cundinamarca)	4.500	4.500	4.500		+	Tunja, Complejo de Servicios del Sur	1.400	1.600	1.511		++
Valledupar, Mercado Nuevo	5.000	5.000	5.000		+						
Villavicencio, CAV	4.500	5.000	4.738		-						

**Cuadro 4.** Mercados mayoristas. Precios de venta de frutas frescas (continuación)  
2019 (28 de septiembre al 4 de octubre)

Productos y mercados	Pesos por kilogramo				Tendencia	Productos y mercados	Pesos por kilogramo				Tendencia
	Mínimo	Máximo	Medio				Mínimo	Máximo	Medio		
<b>Banano Urabá</b>						<b>Coco (continuación)</b>					
Arauca (Arauca)	1.389	1.556	1.472		+	Bogotá, D.C., Corabastos	3.667	3.750	3.724		+
Barranquilla, Barranquillita	720	780	760		-	Cali, Cavasa	2.061	2.182	2.111		+
Bogotá, D.C., Corabastos	1.100	1.200	1.154		-	Cali, Santa Helena	1.778	1.833	1.796		+
Bucaramanga, Centroabastos	1.300	1.300	1.300		=	Cartagena, Bazurto	2.870	3.070	2.996		+
Chiquinquirá (Boyacá)	1.250	1.300	1.267		+	Cartago (Valle del Cauca)	2.267	2.400	2.333		=
Duitama (Boyacá)	1.050	1.100	1.088		-	Cúcuta, Cenabastos	1.600	2.000	1.775		-
Medellín, Plaza Minorista "José María Villa"	1.000	1.100	1.050		=	La Unión (Nariño)	1.667	1.667	1.667		=
Montería, Mercado del Sur	1.000	1.150	1.046		+	Manizales, Centro Galerías	2.710	3.226	3.067		-
Pamplona (Norte de Santander)	1.400	1.500	1.483		-	Medellín, Central Mayorista de Antioquia	5.577	6.500	6.087		+
Sincelejo, Nuevo Mercado	545	545	545		=	Montería, Mercado del Sur	3.400	3.500	3.435		-
Sogamoso (Boyacá)	1.000	1.100	1.075		-	Palmira (Valle del Cauca)	1.889	1.944	1.917		=
Tunja, Complejo de Servicios del Sur	1.250	1.350	1.311		-	Pereira, Mercasa	2.400	2.400	2.400		+
Valledupar, Mercabastos	550	700	621		-	Sincelejo, Nuevo Mercado	3.480	3.480	3.480		=
Villavicencio, CAV	760	800	780		-						
<b>Borojó</b>						<b>Curuba</b>					
Bogotá, D.C., Corabastos	5.000	5.500	5.278		-	Arauca (Arauca)	2.500	3.250	2.933		-
Bucaramanga, Centroabastos	5.000	5.500	5.250		+	Armenia, Mercar	1.800	2.000	1.900		=
Cúcuta, Cenabastos	5.000	6.500	5.750		+	Bogotá, D.C., Corabastos	2.636	2.727	2.716		+
Medellín, Central Mayorista de Antioquia	4.000	4.500	4.342		-	Bucaramanga, Centroabastos	1.000	1.600	1.200		-
Pamplona (Norte de Santander)	7.000	8.000	7.500		=	Buenaventura (Valle del Cauca)	3.000	3.200	3.133		+
Villavicencio, CAV	5.500	6.000	5.917		+	Cali, Cavasa	2.000	2.250	2.109		+
						Cartagena, Bazurto	2.160	2.400	2.300		+
<b>Breva</b>						Cartago (Valle del Cauca)	2.800	3.000	2.900		=
Bucaramanga, Centroabastos	2.500	3.000	2.863		-	Chiquinquirá (Boyacá)	1.364	1.818	1.553		-
Medellín, Central Mayorista de Antioquia	3.500	3.500	3.500		-	Cúcuta, Cenabastos	1.667	2.000	1.817		-
						Ibagué, Plaza La 21	1.500	2.000	1.746		-
<b>Ciruella importada</b>						Ipiales (Nariño), Ipiales somos todos	1.417	1.667	1.537		-
Bogotá, D.C., Corabastos	7.778	8.667	7.973		+	Manizales, Centro Galerías	1.300	1.500	1.433		-
Bucaramanga, Centroabastos	6.818	7.273	7.080		+	Medellín, Central Mayorista de Antioquia	1.000	1.500	1.260		-
Cúcuta, Cenabastos	10.000	10.000	10.000		-	Neiva, Surabastos	2.000	2.200	2.137		-
Medellín, Central Mayorista de Antioquia	8.125	11.250	9.818		+	Pamplona (Norte de Santander)	833	1.250	972		++
Neiva, Surabastos	8.000	8.889	8.472		-	Pereira, Mercasa	2.000	2.500	2.400		+
Tunja, Complejo de Servicios del Sur	6.800	7.000	6.911		+	San Gil (Santander)	1.800	2.000	1.942		-
Valledupar, Mercado Nuevo	9.750	10.000	9.875		=	Socorro (Santander)	2.000	2.000	2.000		=
						Sogamoso (Boyacá)	1.818	2.273	2.083		+
<b>Ciruella roja</b>						Sonsón (Antioquia)	600	700	650		-
Bogotá, D.C., Corabastos	1.600	2.000	1.829		+	Tunja, Complejo de Servicios del Sur	1.727	1.909	1.828		-
Bucaramanga, Centroabastos	2.000	2.400	2.150		-	Valledupar, Mercabastos	1.400	1.600	1.500		=
Cúcuta, Cenabastos	2.000	2.500	2.380		-	Villavicencio, CAV	2.280	2.400	2.385		-
Medellín, Central Mayorista de Antioquia	2.300	2.700	2.465		-						
Neiva, Surabastos	1.920	2.200	2.140		+	<b>Durazno importado</b>					
Pamplona (Norte de Santander)	2.000	3.000	2.611		-	Bogotá, D.C., Corabastos	9.444	10.444	9.863		-
San Gil (Santander)	2.400	2.400	2.400		=	Bucaramanga, Centroabastos	8.889	10.000	9.583		+
Socorro (Santander)	2.400	2.400	2.400		=	Medellín, Central Mayorista de Antioquia	8.889	10.000	9.500		-
Sogamoso (Boyacá)	1.600	1.800	1.710		n.d.	Neiva, Surabastos	10.875	12.500	11.734		+
Tunja, Complejo de Servicios del Sur	1.320	1.600	1.427		-	Valledupar, Mercado Nuevo	9.750	10.000	9.875		=
<b>Coco</b>						<b>Durazno nacional</b>					
Armenia, Mercar	2.467	2.533	2.511		=	Bogotá, D.C., Corabastos	4.000	4.800	4.465		-
Barranquilla, Barranquillita	3.900	4.500	4.233		=	Bucaramanga, Centroabastos	2.800	3.000	2.900		-
						Chiquinquirá (Boyacá)	2.182	2.273	2.258		+

# BOLETÍN SEMANAL PRECIOS MAYORISTAS

**Cuadro 4.** Mercados mayoristas. Precios de venta de frutas frescas (continuación)  
2019 (28 de septiembre al 4 de octubre)

Productos y mercados	Pesos por kilogramo				Tendencia	Productos y mercados	Pesos por kilogramo				Tendencia
	Mínimo	Máximo	Medio				Mínimo	Máximo	Medio		
<b>Durazno nacional (continuación)</b>						<b>Granadilla (continuación)</b>					
Medellín, Central Mayorista de Antioquia	4.500	5.000	4.823		+	Manizales, Centro Galerías	3.667	4.133	3.867		-
San Gil (Santander)	4.000	5.000	4.422		+	Medellín, Central Mayorista de Antioquia	2.692	5.200	3.867		-
Socorro (Santander)	4.000	4.000	4.000		=	Neiva, Surabastos	2.667	3.200	2.947		-
Sogamoso (Boyacá)	2.045	2.273	2.159		n.d.	Palmira (Valle del Cauca)	4.000	4.333	4.083		-
Tunja, Complejo de Servicios del Sur	2.045	2.273	2.146		-	Pasto, El Potrerillo	2.667	3.000	2.815		+
<b>Feijoa</b>						Pereira, Mercasa	4.000	5.000	4.533		-
Bogotá, D.C., Corabastos	8.000	8.000	8.000		-	Popayán, Plaza de mercado del barrio Bolívar	3.000	3.133	3.089		+
Tunja, Complejo de Servicios del Sur	3.182	3.273	3.212		n.d.	Rionegro (Antioquia)	4.615	5.769	5.064		-
<b>Fresa</b>						San Gil (Santander)	3.929	4.286	4.087		-
Armenia, Mercar	5.250	5.600	5.450		=	Socorro (Santander)	3.929	3.929	3.929		-
Bogotá, D.C., Corabastos	5.000	6.000	5.590		+	Sogamoso (Boyacá)	3.467	4.000	3.808		-
Bucaramanga, Centroabastos	3.000	4.000	3.313		++	Tuluá (Valle del Cauca)	3.333	4.000	3.722		-
Cali, Cavasa	4.000	4.000	4.000		=	Tunja, Complejo de Servicios del Sur	3.000	3.467	3.215		+
Cali, Santa Helena	4.000	4.000	4.000		-	Ubaté (Cundinamarca)	3.000	3.333	3.167		-
Cartago (Valle del Cauca)	4.000	4.200	4.033		+	Villavicencio, CAV	3.333	4.133	3.744		-
Chiquinquirá (Boyacá)	3.733	4.000	3.822		+	Yopal (Casanare)	4.333	4.400	4.367		=
Cúcuta, Cenabastos	2.000	3.000	2.474		-	<b>Guanábana</b>					
Duitama (Boyacá)	4.000	4.000	4.000		=	Armenia, Mercar	2.700	2.800	2.733		++
Ipiales (Nariño), Ipiales somos todos	3.600	4.000	3.747		+	Barranquilla, Barranquillita	4.000	4.500	4.125		-
Manizales, Centro Galerías	4.400	5.000	4.700		=	Bogotá, D.C., Corabastos	3.000	4.000	3.551		-
Medellín, Central Mayorista de Antioquia	6.500	7.000	6.917		-	Bucaramanga, Centroabastos	1.700	2.000	1.913		-
Medellín, Plaza Minorista "José María Villa"	5.000	7.000	6.450		+	Cali, Cavasa	2.800	3.000	2.913		-
Montería, Mercado del Sur	4.000	4.000	4.000		=	Cartago (Valle del Cauca)	3.000	3.300	3.117		-
Neiva, Surabastos	3.750	4.500	4.198		+	Chiquinquirá (Boyacá)	1.700	2.200	2.000		-
Pamplona (Norte de Santander)	3.000	3.000	3.000		=	Cúcuta, Cenabastos	2.000	2.500	2.306		-
Pasto, El Potrerillo	5.000	5.000	5.000		=	Duitama (Boyacá)	3.400	3.500	3.467		-
Pereira, Mercasa	4.200	4.200	4.200		=	Ibagué, Plaza La 21	2.500	3.000	2.767		+
San Gil (Santander)	3.733	4.667	4.252		-	Ipiales (Nariño), Ipiales somos todos	2.720	2.960	2.838		-
Sincelejo, Nuevo Mercado	3.600	4.000	3.683		-	Manizales, Centro Galerías	2.300	3.000	2.675		-
Socorro (Santander)	4.000	4.667	4.289		-	Medellín, Central Mayorista de Antioquia	2.800	3.400	3.010		-
Sogamoso (Boyacá)	4.000	4.200	4.025		-	Medellín, Plaza Minorista "José María Villa"	2.300	3.000	2.650		-
Tunja, Complejo de Servicios del Sur	3.733	4.000	3.926		+	Pamplona (Norte de Santander)	3.000	3.000	3.000		=
Ubaté (Cundinamarca)	4.000	4.500	4.250		+	Pasto, El Potrerillo	3.800	3.800	3.800		-
Villavicencio, CAV	4.750	5.000	4.931		+	Pereira, La 41	3.000	3.300	3.150		-
<b>Granadilla</b>						Pereira, Mercasa	2.200	3.000	2.642		-
Arauca (Arauca)	3.929	4.643	4.369		-	Popayán, Plaza de mercado del barrio Bolívar	2.900	3.000	2.988		-
Armenia, Mercar	4.000	4.800	4.378		-	San Gil (Santander)	2.400	2.400	2.400		-
Bogotá, D.C., Corabastos	3.667	4.000	3.782		+	Santa Bárbara (Antioquia)	800	1.100	994		+
Bucaramanga, Centroabastos	4.143	4.643	4.357		-	Socorro (Santander)	2.500	2.600	2.567		-
Cali, Cavasa	3.667	4.200	3.933		-	Sogamoso (Boyacá)	3.000	3.300	3.163		-
Cali, Santa Helena	3.000	3.333	3.111		-	Tunja, Complejo de Servicios del Sur	3.000	3.200	3.039		-
Cartago (Valle del Cauca)	4.000	4.533	4.311		+	Villavicencio, CAV	3.400	4.000	3.704		-
Chiquinquirá (Boyacá)	3.667	4.000	3.944		-	<b>Guayaba agria</b>					
Cúcuta, Cenabastos	3.571	3.571	3.571		-	Armenia, Mercar	2.800	3.000	2.867		-
Duitama (Boyacá)	3.667	4.000	3.778		-	Cartago (Valle del Cauca)	2.700	3.000	2.850		-
Ibagué, Plaza La 21	2.533	3.000	2.717		-	Manizales, Centro Galerías	3.000	3.500	3.167		-
La Unión (Nariño)	1.667	2.000	1.833		+						

**Cuadro 4.** Mercados mayoristas. Precios de venta de frutas frescas (continuación)  
2019 (28 de septiembre al 4 de octubre)

Productos y mercados	Pesos por kilogramo				Tendencia	Productos y mercados	Pesos por kilogramo				Tendencia
	Mínimo	Máximo	Medio				Mínimo	Máximo	Medio		
<b>Guayaba agria (continuación)</b>						<b>Guayaba pera (continuación)</b>					
Montería, Mercado del Sur	720	1.040	907	-		Popayán, Plaza de mercado del barrio Bolívar	1.500	1.600	1.513	-	
Pereira, La 41	2.500	3.000	2.833	-		Rionegro (Antioquia)	1.500	1.700	1.609	-	
Pereira, Mercasa	2.600	3.300	2.988	-		San Gil (Santander)	1.120	1.200	1.191	+	
Sincelejo, Nuevo Mercado	1.200	1.200	1.200	-		Socorro (Santander)	1.333	1.667	1.500	++	
<b>Guayaba Atlántico</b>						Sogamoso (Boyacá)	1.136	1.364	1.261	-	
Barranquilla, Barranquillita	1.000	1.200	1.102	-		Tunja, Complejo de Servicios del Sur	900	1.591	1.180	+	
<b>Guayaba común</b>						Túquerres (Nariño)	1.870	2.130	2.028	+	
Barranquilla, Barranquillita	1.000	1.200	1.133	-		Ubaté (Cundinamarca)	1.500	1.500	1.500	+	
Cartagena, Bazurto	1.280	1.480	1.387	-		Villavicencio, CAV	800	1.000	863	++	
Cúcuta, Cenabastos	1.000	1.167	1.063	-		<b>Guayaba pera valluna</b>					
Montería, Mercado del Sur	800	920	823	-		Medellín, Central Mayorista de Antioquia	1.600	2.000	1.704	-	
Sincelejo, Nuevo Mercado	1.400	1.700	1.525	-		<b>Gulupa</b>					
Valledupar, Mercabastos	1.000	1.200	1.111	-		Bogotá, D.C., Corabastos	2.333	2.667	2.483	+	
<b>Guayaba manzana</b>						Ibagué, Plaza La 21	1.600	2.000	1.950	+	
Cartago (Valle del Cauca)	1.500	1.600	1.567	=		Medellín, Central Mayorista de Antioquia	1.700	2.000	1.821	-	
Manizales, Centro Galerías	2.000	2.500	2.175	-		Neiva, Surabastos	2.400	2.560	2.480	+	
Medellín, Central Mayorista de Antioquia	2.300	2.600	2.492	+		Peñol (Antioquia)	1.000	1.500	1.248	-	
Rionegro (Antioquia)	2.300	2.700	2.552	-		Sonsón (Antioquia)	1.000	1.300	1.200	+	
<b>Guayaba pera</b>						<b>Higo</b>					
Arauca (Arauca)	2.000	2.091	2.045	-		Bogotá, D.C., Corabastos	8.000	8.000	8.000	=	
Armenia, Mercar	1.300	1.600	1.433	++		Medellín, Central Mayorista de Antioquia	5.000	6.000	5.652	-	
Barranquilla, Barranquillita	2.000	2.400	2.267	=		<b>Kiwi</b>					
Barranquilla, Granabastos	2.000	2.200	2.075	=		Bogotá, D.C., Corabastos	7.500	8.000	7.943	-	
Bogotá, D.C., Corabastos	1.286	1.786	1.467	+		Bucaramanga, Centroabastos	7.800	8.500	8.038	-	
Bucaramanga, Centroabastos	560	800	630	-		Cali, Cavasa	6.000	8.000	7.250	-	
Buenaventura (Valle del Cauca)	1.800	2.000	1.867	=		Cali, Santa Helena	7.000	7.500	7.417	-	
Cali, Cavasa	1.400	1.600	1.510	-		Chiquinquirá (Boyacá)	9.000	10.000	9.750	+	
Cali, Santa Helena	1.400	1.600	1.517	-		Cúcuta, Cenabastos	10.000	11.000	10.333	-	
Cartagena, Bazurto	1.800	2.200	2.033	-		Duitama (Boyacá)	7.500	8.000	7.667	-	
Cartago (Valle del Cauca)	1.300	1.600	1.467	-		Ibagué, Plaza La 21	7.000	8.000	7.125	-	
Chiquinquirá (Boyacá)	1.000	1.200	1.067	-		La Unión (Nariño)	7.500	8.000	7.750	-	
Cúcuta, Cenabastos	909	1.364	1.042	-		Manizales, Centro Galerías	7.500	8.000	7.888	-	
Duitama (Boyacá)	1.136	1.273	1.182	-		Medellín, Central Mayorista de Antioquia	7.000	7.500	7.365	+	
Ibagué, Plaza La 21	1.100	1.500	1.400	+		Neiva, Surabastos	7.700	9.000	8.417	-	
Ipiales (Nariño), Ipiales somos todos	2.000	2.000	2.000	+		Pamplona (Norte de Santander)	12.000	12.000	12.000	=	
La Ceja (Antioquia)	1.200	1.300	1.234	+		Pasto, El Potrerillo	8.333	9.444	8.981	-	
La Unión (Nariño)	1.250	1.400	1.313	-		Pereira, La 41	7.500	8.800	8.050	-	
Manizales, Centro Galerías	1.100	1.300	1.233	-		Pereira, Mercasa	7.500	9.000	8.625	+	
Medellín, Central Mayorista de Antioquia	1.200	1.300	1.221	-		Popayán, Plaza de mercado del barrio Bolívar	7.800	8.000	7.825	-	
Medellín, Plaza Minorista "José María Villa"	1.300	1.500	1.442	-		San Gil (Santander)	10.000	10.000	10.000	=	
Neiva, Surabastos	1.400	1.800	1.533	-		Socorro (Santander)	10.000	10.000	10.000	=	
Palmira (Valle del Cauca)	1.400	1.500	1.475	-		Sogamoso (Boyacá)	8.500	9.500	9.038	-	
Pamplona (Norte de Santander)	1.136	1.591	1.439	-		Tuluá (Valle del Cauca)	8.500	9.000	8.583	-	
Pasto, El Potrerillo	1.500	2.000	1.767	+		Tunja, Complejo de Servicios del Sur	7.500	8.000	7.733	-	
Pereira, La 41	1.300	1.500	1.333	+		Villavicencio, CAV	7.000	9.000	8.229	+	
Pereira, Mercasa	1.000	1.500	1.263	+							



# BOLETÍN SEMANAL PRECIOS MAYORISTAS

**Cuadro 4.** Mercados mayoristas. Precios de venta de frutas frescas (continuación)  
2019 (28 de septiembre al 4 de octubre)

Productos y mercados	Pesos por kilogramo				Tendencia	Productos y mercados	Pesos por kilogramo				Tendencia
	Mínimo	Máximo	Medio				Mínimo	Máximo	Medio		
<b>Limón común</b>						<b>Limón mandarino (continuación)</b>					
Armenia, Mercar	3.300	3.500	3.400	=		Villavicencio, CAV	800	1.000	880	+	
Bogotá, D.C., Corabastos	1.571	2.286	1.905	+		Yopal (Casanare)	500	500	500	=	
Bucaramanga, Centroabastos	2.000	2.400	2.100	-		<b>Limón Tahití</b>					
Bucaramanga, Mercados del centro	2.000	2.200	2.133	++		Armenia, Mercar	3.400	3.500	3.467	=	
Cali, Cavasa	2.500	2.833	2.677	-		Barranquilla, Barranquillita	2.917	3.125	2.990	+	
Cali, Santa Helena	2.167	2.500	2.333	-		Bogotá, D.C., Corabastos	2.429	3.857	3.082	-	
Cartagena, Bazaruto	1.357	1.500	1.424	-		Bucaramanga, Centroabastos	2.200	3.000	2.430	-	
Cartago (Valle del Cauca)	3.600	4.000	3.850	-		Bucaramanga, Mercados del centro	2.400	2.400	2.400	-	
Chiquinquirá (Boyacá)	2.143	2.571	2.310	-		Cali, Cavasa	3.000	3.200	3.065	-	
Cúcuta, Cenabastos	3.000	3.500	3.304	++		Cali, Santa Helena	2.700	3.000	2.883	-	
Cúcuta, La Nueva Sexta	3.333	3.750	3.438	+		Cartagena, Bazaruto	2.800	3.280	3.003	-	
Florencia (Caquetá)	3.200	3.440	3.320	-		Cartago (Valle del Cauca)	3.500	4.000	3.750	-	
Ibagué, Plaza La 21	1.643	1.857	1.750	-		Chiquinquirá (Boyacá)	3.571	3.857	3.690	-	
Ipiales (Nariño), Ipiales somos todos	1.875	2.000	1.938	=		Cúcuta, Cenabastos	1.818	2.045	2.008	-	
Medellín, Central Mayorista de Antioquia	1.429	2.600	1.865	-		Duitama (Boyacá)	3.636	3.636	3.636	=	
Medellín, Plaza Minorista "José María Villa"	1.300	1.400	1.392	+		Manizales, Centro Galerías	2.400	2.800	2.600	-	
Montería, Mercado del Sur	714	857	800	-		Medellín, Central Mayorista de Antioquia	3.200	4.000	3.588	-	
Neiva, Surabastos	1.440	2.000	1.682	-		Medellín, Plaza Minorista "José María Villa"	3.200	4.000	3.581	n.d.	
Pamplona (Norte de Santander)	3.000	4.000	3.167	-		Neiva, Surabastos	2.000	2.080	2.010	-	
Pasto, El Potrerillo	2.250	2.375	2.313	-		Palmira (Valle del Cauca)	3.000	3.200	3.075	-	
Pereira, La 41	3.000	3.800	3.467	-		Pamplona (Norte de Santander)	1.875	2.708	2.257	-	
Pereira, Mercasa	3.800	4.500	4.225	-		Pasto, El Potrerillo	2.500	2.700	2.583	-	
Rionegro (Antioquia)	2.200	2.500	2.284	+		Pereira, La 41	3.500	4.500	3.833	+	
San Gil (Santander)	1.600	2.000	1.822	-		Pereira, Mercasa	3.500	4.000	3.758	+	
Sincedejo, Nuevo Mercado	1.071	1.143	1.129	+		Rionegro (Antioquia)	3.600	4.300	4.113	+	
Socorro (Santander)	1.600	2.000	1.800	-		San Gil (Santander)	1.520	1.800	1.613	-	
Tunja, Complejo de Servicios del Sur	1.760	2.000	1.893	++		Socorro (Santander)	1.200	1.800	1.533	-	
Valledupar, Mercabastos	2.203	2.863	2.575	-		Sogamoso (Boyacá)	2.864	3.409	3.170	-	
Valledupar, Mercado Nuevo	1.800	1.800	1.800	-		Tuluá (Valle del Cauca)	2.800	3.200	3.000	-	
Villavicencio, CAV	2.000	2.400	2.219	-		Tunja, Complejo de Servicios del Sur	2.727	3.636	3.091	-	
						Ubaté (Cundinamarca)	3.864	4.091	3.977	+++	
						Villavicencio, CAV	2.800	3.000	2.850	-	
<b>Limón común Ciénaga</b>						<b>Lulo</b>					
Barranquilla, Barranquillita	2.438	2.500	2.485	-		Arauca (Arauca)	3.500	4.200	3.983	-	
Santa Marta (Magdalena)	3.600	3.600	3.600	=		Armenia, Mercar	2.400	2.800	2.622	-	
						Barranquilla, Barranquillita	3.000	3.500	3.267	=	
						Barranquilla, Granabastos	3.300	3.400	3.356	+	
						Bogotá, D.C., Corabastos	2.800	3.000	2.883	+	
						Bucaramanga, Centroabastos	2.600	2.800	2.700	-	
						Buenaventura (Valle del Cauca)	2.800	3.200	3.000	-	
						Cali, Cavasa	2.500	2.800	2.683	-	
						Cali, Santa Helena	2.300	2.400	2.350	-	
						Cartagena, Bazaruto	3.900	4.300	4.108	+	
						Cartago (Valle del Cauca)	2.600	2.800	2.733	+	
						Chiquinquirá (Boyacá)	2.826	3.261	3.043	+	
						Cúcuta, Cenabastos	3.000	3.500	3.396	-	
						Duitama (Boyacá)	2.739	2.826	2.793	-	
						Florencia (Caquetá)	2.800	2.800	2.800	-	
<b>Limón común valluno</b>											
Buenaventura (Valle del Cauca)	4.000	4.500	4.183	-							
Palmira (Valle del Cauca)	2.667	3.333	3.000	-							
Tuluá (Valle del Cauca)	2.667	3.000	2.868	-							
<b>Limón mandarino</b>											
Armenia, Mercar	1.300	1.500	1.422	+							
Ibagué, Plaza La 21	1.000	1.250	1.075	+							
La Ceja (Antioquia)	800	1.000	954	+							
Medellín, Central Mayorista de Antioquia	800	1.200	994	-							
Medellín, Plaza Minorista "José María Villa"	700	900	723	-							
Peñol (Antioquia)	500	700	617	-							
Pereira, La 41	1.000	1.500	1.371	+							
Pereira, Mercasa	1.200	2.000	1.550	-							
Santa Bárbara (Antioquia)	400	600	500	-							

**Cuadro 4.** Mercados mayoristas. Precios de venta de frutas frescas (continuación)  
2019 (28 de septiembre al 4 de octubre)

Productos y mercados	Pesos por kilogramo				Tendencia	Productos y mercados	Pesos por kilogramo				Tendencia
	Mínimo	Máximo	Medio				Mínimo	Máximo	Medio		
<b>Lulo (continuación)</b>						<b>Mandarina común</b>					
Ibagué, Plaza La 21	2.400	2.800	2.505	-		Arauca (Arauca)	2.045	2.273	2.220	-	
Ipiiales (Nariño), Ipiiales somos todos	2.000	2.000	2.000	=		Barranquilla, Barranquillita	1.333	1.458	1.389	=	
La Unión (Nariño)	1.500	1.667	1.583	-		Bucaramanga, Centroabastos	870	1.304	984	-	
Manizales, Centro Galerías	2.300	2.600	2.475	-		Bucaramanga, Mercados del centro	800	1.000	867	-	
Medellín, Central Mayorista de Antioquia	2.000	2.400	2.223	-		Cartagena, Bazurto	1.545	2.045	1.754	-	
Medellín, Plaza Minorista "José María Villa"	2.600	2.800	2.717	-		Cúcuta, Cenabastos	1.600	2.200	1.867	-	
Montería, Mercado del Sur	3.200	3.600	3.350	-		Cúcuta, La Nueva Sexta	1.600	2.000	1.725	-	
Neiva, Surabastos	2.400	2.800	2.534	-		Ipiiales (Nariño), Ipiiales somos todos	920	1.120	1.013	++	
Palmira (Valle del Cauca)	2.600	2.800	2.713	-		Montería, Mercado del Sur	1.360	1.600	1.473	+	
Pamplona (Norte de Santander)	2.500	3.000	2.861	+		Pamplona (Norte de Santander)	1.400	1.800	1.533	+	
Pasto, El Potrerillo	1.957	2.174	2.126	-		San Gil (Santander)	1.000	1.000	1.000	n.d.	
Pereira, La 41	2.000	2.500	2.408	-		Santa Marta (Magdalena)	1.250	1.250	1.250	=	
Pereira, Mercasa	2.400	2.600	2.533	-		Sogamoso (Boyacá)	1.591	1.909	1.773	-	
Popayán, Plaza de mercado del barrio Bolívar	2.400	2.600	2.435	+		Tunja, Complejo de Servicios del Sur	1.500	1.591	1.551	-	
San Gil (Santander)	2.800	2.800	2.800	=		Túquerres (Nariño)	1.250	1.350	1.271	++	
Santa Marta (Magdalena)	3.000	3.200	3.150	=		<b>Mandarina Oneco</b>					
Sincelejo, Nuevo Mercado	2.700	3.000	2.842	-		Armenia, Mercar	1.300	1.400	1.333	=	
Socorro (Santander)	2.800	2.800	2.800	++		Armenia, Retiro	1.000	1.100	1.033	=	
Sogamoso (Boyacá)	3.043	3.261	3.109	+		Cali, Cavasa	1.800	2.000	1.900	-	
Tuluá (Valle del Cauca)	2.600	2.800	2.763	-		Cali, Santa Helena	1.600	1.750	1.700	+	
Tunja, Complejo de Servicios del Sur	2.609	2.826	2.734	-		Cartago (Valle del Cauca)	1.300	1.700	1.550	-	
Valledupar, Mercabastos	3.200	3.400	3.300	-		Manizales, Centro Galerías	1.400	1.500	1.475	=	
Valledupar, Mercado Nuevo	2.800	3.200	3.100	++		Medellín, Central Mayorista de Antioquia	2.000	2.400	2.183	-	
Villavicencio, CAV	2.600	2.600	2.600	-		Medellín, Plaza Minorista "José María Villa"	1.800	2.000	1.960	+	
Yopal (Casanares)	4.100	4.500	4.325	++		Pereira, La 41	1.300	1.800	1.550	+	
<b>Mandarina Arrayana</b>						Pereira, Mercasa	1.000	1.700	1.392	-	
Bogotá, D.C., Corabastos	2.500	2.727	2.708	-		Rionegro (Antioquia)	2.000	2.500	2.263	+	
Buenaventura (Valle del Cauca)	2.200	2.300	2.233	+		Santa Bárbara (Antioquia)	400	700	552	-	
Cali, Cavasa	1.800	2.000	1.888	+		<b>Mango común</b>					
Cali, Santa Helena	1.500	1.600	1.567	+		Bogotá, D.C., Corabastos	3.478	3.696	3.560	++	
Chiquinquirá (Boyacá)	1.136	1.364	1.250	-		Cali, Cavasa	2.400	2.800	2.533	n.d.	
Duitama (Boyacá)	1.591	1.818	1.742	-		Cali, Santa Helena	1.800	2.000	1.833	-	
Florencia (Caquetá)	1.800	2.000	1.900	-		Cartago (Valle del Cauca)	2.000	2.500	2.250	-	
Ibagué, Plaza La 21	1.400	1.400	1.400	-		Medellín, Plaza Minorista "José María Villa"	1.700	1.800	1.753	-	
La Unión (Nariño)	1.500	1.500	1.500	=		Neiva, Surabastos	1.200	1.440	1.360	n.d.	
Neiva, Surabastos	2.273	2.727	2.545	-		Pereira, Mercasa	1.200	1.600	1.363	-	
Pasto, El Potrerillo	1.250	1.500	1.375	=		Tunja, Complejo de Servicios del Sur	1.500	1.727	1.621	n.d.	
Popayán, Plaza de mercado del barrio Bolívar	1.440	1.520	1.490	+		<b>Mango de azúcar</b>					
San Gil (Santander)	800	800	800	=		Barranquilla, Barranquillita	5.000	5.200	5.133	=	
Socorro (Santander)	800	880	853	-		La Unión (Nariño)	2.800	2.800	2.800	n.d.	
Sogamoso (Boyacá)	1.818	2.045	1.932	-		Tunja, Complejo de Servicios del Sur	1.955	2.273	2.091	n.d.	
Tuluá (Valle del Cauca)	1.500	1.600	1.550	n.d.		<b>Mango manzano</b>					
Tunja, Complejo de Servicios del Sur	1.636	2.045	1.848	-		Armenia, Mercar	1.400	2.000	1.694	-	
Ubaté (Cundinamarca)	1.900	2.000	1.950	-		Buenaventura (Valle del Cauca)	2.000	2.200	2.050	-	
Villavicencio, CAV	1.800	2.200	1.950	-							

# BOLETÍN SEMANAL PRECIOS MAYORISTAS

**Cuadro 4.** Mercados mayoristas. Precios de venta de frutas frescas (continuación)  
2019 (28 de septiembre al 4 de octubre)

Productos y mercados	Pesos por kilogramo				Tendencia	Productos y mercados	Pesos por kilogramo				Tendencia
	Mínimo	Máximo	Medio				Mínimo	Máximo	Medio		
<b>Mango manzano (continuación)</b>						<b>Manzana roja importada</b>					
Duitama (Boyacá)	2.045	2.273	2.159		n.d.	Arauca (Arauca)	5.000	5.350	5.200		=
Florencia (Caquetá)	2.000	2.200	2.100		-	Armenia, Mercar	5.263	5.526	5.404		=
Pereira, La 41	1.700	2.200	1.967		-	Barranquilla, Barranquillita	5.158	5.368	5.263		-
Pereira, Mercasa	1.500	1.800	1.600		-	Bogotá, D.C., Corabastos	5.526	5.789	5.730		+
Sogamoso (Boyacá)	1.818	2.045	1.932		n.d.	Bucaramanga, Centroabastos	4.900	5.000	4.919		-
Tunja, Complejo de Servicios del Sur	1.727	1.909	1.818		-	Buenaventura (Valle del Cauca)	5.526	5.526	5.526		+
						Cali, Cavasa	5.000	5.263	5.154		+
						Cali, Santa Helena	5.000	5.263	5.175		-
						Cartagena, Bazurto	5.895	6.158	6.044		+
						Cartago (Valle del Cauca)	5.263	5.526	5.395		=
						Chiquinquirá (Boyacá)	6.053	6.579	6.272		-
						Cúcuta, Cenabastos	5.000	5.250	5.104		-
						Duitama (Boyacá)	5.789	5.789	5.789		+
						Florencia (Caquetá)	5.526	5.526	5.526		+
						Ibagué, Plaza La 21	5.263	5.789	5.482		-
						Ipiales (Nariño), Ipiales somos todos	5.000	5.000	5.000		+
						La Unión (Nariño)	5.000	5.263	5.132		=
						Manizales, Centro Galerías	5.158	5.789	5.382		-
						Medellín, Central Mayorista de Antioquia	4.474	5.263	4.907		-
						Montería, Mercado del Sur	5.263	5.474	5.342		+
						Neiva, Surabastos	5.263	5.895	5.684		=
						Palmira (Valle del Cauca)	5.000	5.263	5.099		-
						Pamplona (Norte de Santander)	5.750	5.750	5.750		+
						Pasto, El Potrerillo	5.000	5.263	5.132		=
						Pereira, La 41	5.000	5.526	5.246		+
						Pereira, Mercasa	4.737	5.263	5.088		-
						Popayán, Plaza de mercado del barrio Bolívar	5.158	5.263	5.197		=
						Rionegro (Antioquia)	5.000	5.789	5.535		+
						San Gil (Santander)	5.500	5.500	5.500		=
						Sincelejo, Nuevo Mercado	5.250	5.500	5.375		=
						Socorro (Santander)	5.500	5.500	5.500		=
						Sogamoso (Boyacá)	5.000	5.789	5.605		+
						Tunja, Complejo de Servicios del Sur	5.263	5.526	5.351		-
						Túquerres (Nariño)	4.737	5.263	5.066		+
						Valledupar, Mercado Nuevo	5.158	5.263	5.211		+
						Villavicencio, CAV	5.263	5.789	5.307		+
						Yopal (Casare)	6.579	6.579	6.579		+
						<b>Manzana royal gala importada</b>					
						Arauca (Arauca)	7.000	7.400	7.244		+
						Armenia, Mercar	5.263	5.526	5.439		=
						Bogotá, D.C., Corabastos	5.579	5.789	5.757		+
						Bucaramanga, Centroabastos	5.000	5.250	5.125		=
						Cali, Cavasa	5.263	5.789	5.570		+
						Cali, Santa Helena	5.263	5.526	5.333		+
						Cartago (Valle del Cauca)	5.526	5.789	5.684		+
						Chiquinquirá (Boyacá)	6.053	6.579	6.272		-
						Cúcuta, Cenabastos	5.000	5.500	5.292		-
						Duitama (Boyacá)	5.526	5.684	5.632		+
						Florencia (Caquetá)	6.053	6.158	6.105		+
						<b>Manzana nacional</b>					
						Bogotá, D.C., Corabastos	3.250	3.500	3.474		-
						Medellín, Central Mayorista de Antioquia	3.500	4.500	3.900		n.d.
						Sogamoso (Boyacá)	2.500	2.727	2.676		-
						Tunja, Complejo de Servicios del Sur	2.273	2.500	2.374		-

**Cuadro 4.** Mercados mayoristas. Precios de venta de frutas frescas (continuación)  
2019 (28 de septiembre al 4 de octubre)

Productos y mercados	Pesos por kilogramo				Tendencia	Productos y mercados	Pesos por kilogramo				Tendencia
	Mínimo	Máximo	Medio				Mínimo	Máximo	Medio		
<b>Manzana royal gala importada (continuación)</b>						<b>Manzana verde importada (continuación)</b>					
Ibagué, Plaza La 21	5.789	6.053	5.877		+	Pereira, La 41	5.789	6.316	6.053		-
Ipiales (Nariño), Ipiales somos todos	5.000	5.158	5.053		+	Pereira, Mercasa	5.263	6.316	5.838		-
La Ceja (Antioquia)	5.000	5.526	5.180		+	Popayán, Plaza de mercado del barrio Bolívar	6.053	6.316	6.151		+
Manizales, Centro Galerías	5.263	5.789	5.480		-	Rionegro (Antioquia)	6.053	6.842	6.513		-
Medellín, Central Mayorista de Antioquia	5.000	5.526	5.343		+	San Gil (Santander)	6.750	6.750	6.750		=
Montería, Mercado del Sur	5.000	5.789	5.474		+	Sincelejo, Nuevo Mercado	6.250	6.250	6.250		-
Neiva, Surabastos	5.789	6.105	5.952		+	Socorro (Santander)	6.750	6.750	6.750		=
Palmira (Valle del Cauca)	5.263	5.526	5.395		=	Sogamoso (Boyacá)	6.474	6.842	6.750		-
Pamplona (Norte de Santander)	5.500	5.750	5.625		-	Tuluá (Valle del Cauca)	6.474	6.579	6.544		=
Pasto, El Potrerillo	5.263	5.526	5.439		=	Tunja, Complejo de Servicios del Sur	6.579	7.105	6.901		-
Pereira, La 41	5.263	5.789	5.596		+	Túquerres (Nariño)	5.263	5.789	5.592		-
Pereira, Mercasa	4.737	5.526	5.110		+	Ubaté (Cundinamarca)	6.000	6.000	6.000		-
Popayán, Plaza de mercado del barrio Bolívar	5.263	5.526	5.336		+	Valledupar, Mercado Nuevo	5.789	6.316	6.053		-
Rionegro (Antioquia)	5.526	6.053	5.770		+	Villavicencio, CAV	6.579	7.105	6.842		-
San Gil (Santander)	5.250	5.750	5.528		-	Yopal (Casanare)	7.105	7.105	7.105		=
Socorro (Santander)	5.500	5.750	5.667		-						
Sogamoso (Boyacá)	5.000	5.789	5.664		-	<b>Maracuyá</b>					
Tuluá (Valle del Cauca)	5.789	5.895	5.807		+	Arauca (Arauca)	2.300	2.900	2.600		=
Tunja, Complejo de Servicios del Sur	5.526	5.789	5.643		+	Armenia, Mercar	1.800	2.100	1.967		-
Túquerres (Nariño)	4.842	5.263	5.193		+	Bogotá, D.C., Corabastos	2.500	2.800	2.577		-
Ubaté (Cundinamarca)	5.000	5.000	5.000		=	Bucaramanga, Centroabastos	2.533	2.667	2.650		+
Valledupar, Mercado Nuevo	5.000	5.000	5.000		=	Buenaventura (Valle del Cauca)	3.000	3.000	3.000		+
Villavicencio, CAV	5.526	5.789	5.548		-	Cali, Cavasa	2.700	3.000	2.827		+
						Cali, Santa Helena	2.500	2.600	2.550		+
						Cartago (Valle del Cauca)	2.300	2.800	2.533		-
						Chiquinquirá (Boyacá)	2.000	2.500	2.233		-
						Cúcuta, Cenabastos	2.500	3.000	2.794		-
						Duitama (Boyacá)	2.300	2.500	2.400		-
						Ibagué, Plaza La 21	2.240	2.720	2.420		+
						La Ceja (Antioquia)	1.800	2.000	1.954		+
						Manizales, Centro Galerías	2.000	2.400	2.213		-
						Medellín, Plaza Minorista "José María Villa"	1.800	2.000	1.946		-
						Montería, Mercado del Sur	1.400	1.600	1.511		-
						Palmira (Valle del Cauca)	2.300	2.500	2.413		-
						Pamplona (Norte de Santander)	3.000	3.000	3.000		+
						Pasto, El Potrerillo	2.500	2.833	2.633		+
						Pereira, La 41	2.000	2.500	2.271		-
						Pereira, Mercasa	1.900	2.400	2.088		-
						Popayán, Plaza de mercado del barrio Bolívar	2.500	2.600	2.525		-
						Rionegro (Antioquia)	2.200	2.500	2.340		-
						San Gil (Santander)	2.333	2.667	2.489		-
						Socorro (Santander)	2.333	2.667	2.500		-
						Sogamoso (Boyacá)	2.000	2.500	2.263		+
						Sonsón (Antioquia)	1.300	1.500	1.400		-
						Tuluá (Valle del Cauca)	2.400	2.600	2.500		+
						Tunja, Complejo de Servicios del Sur	2.200	2.500	2.300		-
						Túquerres (Nariño)	2.500	2.667	2.575		-
						Ubaté (Cundinamarca)	2.500	2.500	2.500		-

# BOLETÍN SEMANAL PRECIOS MAYORISTAS

**Cuadro 4.** Mercados mayoristas. Precios de venta de frutas frescas (continuación)  
2019 (28 de septiembre al 4 de octubre)

Productos y mercados	Pesos por kilogramo				Tendencia	Productos y mercados	Pesos por kilogramo				Tendencia
	Mínimo	Máximo	Medio				Mínimo	Máximo	Medio		
<b>Maracuyá (continuación)</b>						<b>Mora de Castilla</b>					
Villavicencio, CAV	1.800	2.200	1.933	-		Arauca (Arauca)	2.700	3.600	3.283	-	
Yopal (Casanare)	1.500	1.600	1.550	+		Armenia, Mercar	3.400	3.600	3.533	+	
<b>Maracuyá antioqueño</b>						Barranquilla, Barranquillita	2.640	3.600	3.135	+	
Medellín, Central Mayorista de Antioquia	1.700	2.000	1.754	-		Barranquilla, Granabastos	2.400	3.400	2.895	+	
Montería, Mercado del Sur	1.400	1.700	1.558	-		Bogotá, D.C., Corabastos	2.615	3.385	2.985	+++	
Sincelejo, Nuevo Mercado	1.800	2.100	1.992	+		Bucaramanga, Centroabastos	2.000	2.400	2.250	-	
<b>Maracuyá huilense</b>						Buenaventura (Valle del Cauca)	3.000	3.400	3.167	-	
Florencia (Caquetá)	2.240	2.240	2.240	-		Cali, Cavasa	2.240	2.800	2.590	-	
Neiva, Surabastos	2.400	2.720	2.507	+		Cali, Santa Helena	2.240	2.400	2.373	-	
<b>Maracuyá santandereano</b>						Cartagena, Bazurto	2.400	2.800	2.633	+	
Barranquilla, Barranquillita	3.200	3.333	3.304	+		Cartago (Valle del Cauca)	2.600	3.200	2.933	-	
Cartagena, Bazurto	3.133	3.533	3.356	+		Chiquinquirá (Boyacá)	2.200	2.800	2.492	+	
Santa Marta (Magdalena)	3.333	3.600	3.442	-		Cúcuta, Cenabastos	1.500	2.000	1.771	+	
Valledupar, Mercabastos	2.667	3.000	2.963	-		Duitama (Boyacá)	2.000	2.000	2.000	=	
<b>Maracuyá valluno</b>						Ibagué, Plaza La 21	2.600	3.400	3.000	+++	
Barranquilla, Barranquillita	3.800	4.000	3.867	=		Ipiales (Nariño), Ipiales somos todos	1.250	1.750	1.458	+	
Barranquilla, Granabastos	2.800	3.700	3.183	+		La Unión (Nariño)	1.600	2.000	1.800	=	
Cartagena, Bazurto	2.200	2.600	2.442	-		Manizales, Centro Galerías	2.500	3.000	2.913	+	
<b>Melón Cantalup</b>						Marinilla (Antioquia)	2.400	2.500	2.463	-	
Arauca (Arauca)	2.500	3.400	2.933	-		Medellín, Central Mayorista de Antioquia	1.700	2.700	2.203	+++	
Armenia, Mercar	3.100	3.200	3.167	-		Montería, Mercado del Sur	2.833	3.333	3.111	+++	
Barranquilla, Barranquillita	1.700	2.200	1.956	-		Neiva, Surabastos	1.440	2.000	1.703	-	
Bogotá, D.C., Corabastos	1.000	1.900	1.501	-		Palmira (Valle del Cauca)	2.640	2.800	2.750	+	
Bucaramanga, Centroabastos	1.800	2.000	1.975	-		Pamplona (Norte de Santander)	1.200	1.600	1.420	+++	
Cali, Cavasa	1.500	1.600	1.571	-		Pasto, El Potrerillo	2.000	2.750	2.375	-	
Cali, Santa Helena	1.600	1.700	1.667	-		Pereira, La 41	2.500	3.000	2.883	-	
Cartago (Valle del Cauca)	1.800	2.200	2.000	-		Pereira, Mercasa	2.200	2.400	2.244	-	
Chiquinquirá (Boyacá)	1.591	1.818	1.674	-		Popayán, Plaza de mercado del barrio Bolívar	2.000	2.160	2.050	-	
Cúcuta, Cenabastos	1.500	2.000	1.733	-		Rionegro (Antioquia)	2.500	2.700	2.604	-	
Duitama (Boyacá)	1.591	1.818	1.742	-		San Gil (Santander)	2.000	2.400	2.267	+	
Ibagué, Plaza La 21	1.000	1.500	1.275	++		San Vicente (Antioquia)	1.900	2.000	1.975	+	
Manizales, Centro Galerías	2.000	2.500	2.275	-		Santa Marta (Magdalena)	2.560	2.800	2.640	+	
Medellín, Central Mayorista de Antioquia	1.600	2.000	1.840	-		Sincelejo, Nuevo Mercado	3.200	4.000	3.606	+++	
Neiva, Surabastos	1.100	1.600	1.388	-		Socorro (Santander)	2.500	2.500	2.500	+	
Palmira (Valle del Cauca)	1.800	2.000	1.900	+		Sogamoso (Boyacá)	2.000	2.000	2.000	-	
Pamplona (Norte de Santander)	2.000	3.000	2.500	-		Tuluá (Valle del Cauca)	2.400	2.800	2.560	-	
Pasto, El Potrerillo	2.000	2.500	2.200	-		Tunja, Complejo de Servicios del Sur	1.900	2.300	2.106	-	
Pereira, Mercasa	1.700	2.500	2.133	-		Ubaté (Cundinamarca)	2.875	3.125	3.000	n.d.	
San Gil (Santander)	1.600	1.800	1.711	-		Valledupar, Mercabastos	3.000	3.200	3.022	-	
Socorro (Santander)	1.800	1.800	1.800	=		Villavicencio, CAV	3.200	3.800	3.506	++	
Sogamoso (Boyacá)	1.700	2.300	1.988	-		Yopal (Casanare)	3.125	3.250	3.188	-	
Tunja, Complejo de Servicios del Sur	1.364	1.455	1.394	-		<b>Naranja común</b>					
Ubaté (Cundinamarca)	2.200	2.200	2.200	+++		Arauca (Arauca)	1.043	1.130	1.087	=	
Valledupar, Mercado Nuevo	1.400	1.500	1.433	-		Barranquilla, Barranquillita	960	1.000	980	=	
Villavicencio, CAV	1.500	2.500	2.017	+		Cartagena, Bazurto	750	820	786	+	
						Chiquinquirá (Boyacá)	267	333	325	-	
						Cúcuta, Cenabastos	667	1.000	769	-	
						Cúcuta, La Nueva Sexta	667	833	736	-	
						Montería, Mercado del Sur	640	800	707	-	

**Cuadro 4.** Mercados mayoristas. Precios de venta de frutas frescas (continuación)  
2019 (28 de septiembre al 4 de octubre)

Productos y mercados	Pesos por kilogramo				Tendencia	Productos y mercados	Pesos por kilogramo				Tendencia
	Mínimo	Máximo	Medio				Mínimo	Máximo	Medio		
<b>Naranja común (continuación)</b>						<b>Naranja Valencia (continuación)</b>					
Neiva, Surabastos	400	400	400	=		Villavicencio, CAV	760	1.000	851	-	
Pamplona (Norte de Santander)	500	600	561	-		Yopal (Casanare)	1.000	1.000	1.000	n.d.	
San Gil (Santander)	400	560	489	+		<b>Papaya hawaiana</b>					
Santa Bárbara (Antioquia)	333	500	419	-		Medellín, Central Mayorista de Antioquia	2.500	2.571	2.516	-	
Socorro (Santander)	520	520	520	=		<b>Papaya Maradol</b>					
Sonsón (Antioquia)	400	500	450	+		Arauca (Arauca)	1.500	2.200	2.000	-	
Tunja, Complejo de Servicios del Sur	500	533	515	-		Armenia, Mercar	1.500	1.600	1.533	-	
Ubaté (Cundinamarca)	720	720	720	-		Bogotá, D.C., Corabastos	1.667	1.778	1.690	-	
Valledupar, Mercado Nuevo	600	640	613	n.d.		Bucaramanga, Centroabastos	1.300	1.400	1.353	+	
<b>Naranja Sweet</b>						Buenaventura (Valle del Cauca)	2.200	2.500	2.333	-	
Armenia, Mercar	660	720	687	-		Cali, Cavasa	1.500	1.800	1.677	-	
Armenia, Retiro	500	560	520	-		Cali, Santa Helena	1.700	1.800	1.717	-	
Bogotá, D.C., Corabastos	1.100	1.200	1.129	-		Cartago (Valle del Cauca)	1.700	2.000	1.867	-	
Cali, Cavasa	700	760	741	-		Chiquinquirá (Boyacá)	1.389	1.556	1.435	+	
Cali, Santa Helena	700	720	713	-		Cúcuta, Cenabastos	1.500	1.800	1.575	-	
Cartago (Valle del Cauca)	800	860	810	-		Duitama (Boyacá)	1.389	1.556	1.500	+	
Ibagué, Plaza La 21	760	860	803	-		Ibagué, Plaza La 21	1.400	1.700	1.538	+	
Neiva, Surabastos	750	875	812	-		Ipiales (Nariño), Ipiales somos todos	2.200	2.500	2.358	-	
Pasto, El Potrerillo	800	900	850	=		La Ceja (Antioquia)	2.700	2.900	2.788	+	
Pereira, La 41	700	1.000	846	-		La Unión (Nariño)	2.000	2.000	2.000	=	
Pereira, Mercasa	700	900	783	-		Manizales, Centro Galerías	1.800	2.000	1.850	-	
Popayán, Plaza de mercado del barrio Bolívar	700	760	725	-		Medellín, Central Mayorista de Antioquia	2.300	3.100	2.794	-	
Tuluá (Valle del Cauca)	800	900	888	-		Medellín, Plaza Minorista "José María Villa"	1.200	1.500	1.315	-	
<b>Naranja Valencia</b>						Neiva, Surabastos	1.600	1.800	1.669	-	
Barranquilla, Barranquillita	1.080	1.120	1.100	=		Palmira (Valle del Cauca)	1.600	1.700	1.663	-	
Bogotá, D.C., Corabastos	1.100	1.200	1.131	-		Pamplona (Norte de Santander)	1.500	2.000	1.883	=	
Bucaramanga, Centroabastos	480	560	505	-		Pasto, El Potrerillo	2.400	2.600	2.500	=	
Bucaramanga, Mercados del centro	520	560	533	+++		Pereira, La 41	1.800	2.200	1.958	-	
Buenaventura (Valle del Cauca)	1.280	1.280	1.280	=		Pereira, Mercasa	1.500	2.000	1.806	-	
Cartagena, Bazurto	860	900	883	=		Popayán, Plaza de mercado del barrio Bolívar	1.700	1.800	1.775	-	
Cartago (Valle del Cauca)	600	700	660	-		Rionegro (Antioquia)	2.800	3.300	3.043	-	
Duitama (Boyacá)	1.160	1.200	1.187	-		San Gil (Santander)	1.250	1.400	1.283	-	
Florencia (Caquetá)	560	600	580	+		Socorro (Santander)	1.350	1.400	1.383	-	
Ipiales (Nariño), Ipiales somos todos	800	875	847	-		Sogamoso (Boyacá)	1.389	1.667	1.542	+	
La Ceja (Antioquia)	1.100	1.200	1.154	-		Tuluá (Valle del Cauca)	1.500	1.700	1.588	-	
Manizales, Centro Galerías	600	800	683	=		Tunja, Complejo de Servicios del Sur	1.389	1.667	1.508	-	
Medellín, Central Mayorista de Antioquia	1.100	1.300	1.229	-		Ubaté (Cundinamarca)	1.667	1.944	1.806	+++	
Medellín, Plaza Minorista "José María Villa"	1.100	1.300	1.204	+		Valledupar, Mercado Nuevo	1.000	1.100	1.008	-	
Montería, Mercado del Sur	740	860	805	+		Villavicencio, CAV	1.000	1.200	1.113	-	
Pasto, El Potrerillo	800	900	850	=		<b>Papaya melona</b>					
Pereira, Mercasa	600	900	775	-		Bucaramanga, Centroabastos	1.200	1.400	1.325	-	
Rionegro (Antioquia)	1.300	1.500	1.399	-		Medellín, Central Mayorista de Antioquia	1.400	1.500	1.450	-	
Sincelejo, Nuevo Mercado	925	1.000	964	-		<b>Papaya redonda</b>					
Sogamoso (Boyacá)	1.200	1.400	1.305	-		Bucaramanga, Centroabastos	1.150	1.250	1.200	-	
Tunja, Complejo de Servicios del Sur	900	1.000	953	+		Medellín, Central Mayorista de Antioquia	1.400	1.500	1.450	-	
Túquerres (Nariño)	850	925	875	-							
Valledupar, Mercabastos	818	909	879	-							
Valledupar, Mercado Nuevo	800	800	800	-							



# BOLETÍN SEMANAL PRECIOS MAYORISTAS

**Cuadro 4.** Mercados mayoristas. Precios de venta de frutas frescas (continuación)  
2019 (28 de septiembre al 4 de octubre)

Productos y mercados	Pesos por kilogramo				Tendencia	Productos y mercados	Pesos por kilogramo				Tendencia
	Mínimo	Máximo	Medio				Mínimo	Máximo	Medio		
<b>Papaya tainung</b>						<b>Pera importada (continuación)</b>					
Barranquilla, Barranquillita	1.300	1.500	1.425	-		Cali, Cavasa	5.000	5.263	5.154	+	
Bogotá, D.C., Corabastos	2.400	2.800	2.665	-		Cali, Santa Helena	4.737	5.000	4.781	-	
Cartagena, Bazurto	1.300	1.600	1.442	+		Cartagena, Bazurto	5.526	5.895	5.697	+	
Florencia (Caquetá)	1.200	1.300	1.250	=		Cartago (Valle del Cauca)	5.263	5.526	5.395	=	
Medellín, Central Mayorista de Antioquia	1.300	1.400	1.342	-		Chiquinquirá (Boyacá)	5.000	5.789	5.395	+	
Medellín, Plaza Minorista "José María Villa"	1.000	1.100	1.019	-		Cúcuta, Cenabastos	4.750	5.000	4.917	-	
Montería, Mercado del Sur	720	920	797	-		Duitama (Boyacá)	4.737	5.000	4.877	-	
Sincelejo, Nuevo Mercado	1.000	1.000	1.000	-		Florencia (Caquetá)	5.263	5.421	5.342	+	
Villavicencio, CAV	1.200	1.500	1.321	-		Ibagué, Plaza La 21	5.000	5.263	5.088	=	
						Ipiales (Nariño), Ipiales somos todos	5.158	5.263	5.211	+	
<b>Patilla</b>						La Unión (Nariño)	4.737	5.000	4.868	-	
Armenia, Mercar	800	900	867	-		Manizales, Centro Galerías	4.250	4.750	4.469	-	
Barranquilla, Barranquillita	950	1.000	986	+		Medellín, Central Mayorista de Antioquia	4.474	4.737	4.609	+	
Bogotá, D.C., Corabastos	1.000	1.200	1.033	-		Montería, Mercado del Sur	4.737	5.368	5.132	-	
Bucaramanga, Centroabastos	1.000	1.000	1.000	-		Neiva, Surabastos	5.000	5.667	5.491	+	
Cali, Cavasa	1.100	1.200	1.167	+		Palmira (Valle del Cauca)	5.000	5.263	5.132	=	
Cali, Santa Helena	1.000	1.000	1.000	=		Pamplona (Norte de Santander)	5.750	6.000	5.875	=	
Cartagena, Bazurto	850	900	871	+		Pasto, El Potrerillo	5.263	5.263	5.263	=	
Cartago (Valle del Cauca)	900	1.200	1.067	=		Pereira, La 41	4.500	4.750	4.608	+	
Cúcuta, Cenabastos	1.000	1.100	1.050	-		Pereira, Mercasa	4.500	4.800	4.608	-	
Ibagué, Plaza La 21	700	900	800	-		Popayán, Plaza de mercado del barrio Bolívar	5.000	5.263	5.138	-	
Medellín, Central Mayorista de Antioquia	800	800	800	=		Rionegro (Antioquia)	4.737	5.263	5.055	+	
Medellín, Plaza Minorista "José María Villa"	900	1.000	927	-		San Gil (Santander)	5.000	5.500	5.278	=	
Montería, Mercado del Sur	900	900	900	-		Sincelejo, Nuevo Mercado	4.750	4.750	4.750	-	
Palmira (Valle del Cauca)	1.100	1.200	1.183	+		Sogamoso (Boyacá)	4.737	5.263	4.954	-	
Pasto, El Potrerillo	1.200	1.300	1.267	=		Tuluá (Valle del Cauca)	5.368	5.526	5.474	-	
Pereira, La 41	900	1.000	975	-		Tunja, Complejo de Servicios del Sur	5.000	5.158	5.018	+	
Popayán, Plaza de mercado del barrio Bolívar	1.100	1.200	1.188	=		Valledupar, Mercado Nuevo	5.000	5.000	5.000	=	
Rionegro (Antioquia)	1.000	1.200	1.050	+		Villavicencio, CAV	4.500	5.000	4.719	-	
San Gil (Santander)	1.000	1.000	1.000	=		Yopal (Casanare)	5.750	5.750	5.750	=	
Santa Marta (Magdalena)	1.200	1.400	1.300	=		<b>Pera nacional</b>					
Sincelejo, Nuevo Mercado	800	850	825	-		Bogotá, D.C., Corabastos	3.478	4.348	3.854	+	
Socorro (Santander)	1.000	1.000	1.000	=		Chiquinquirá (Boyacá)	3.913	4.348	4.058	+	
Tuluá (Valle del Cauca)	1.200	1.300	1.217	+		Medellín, Central Mayorista de Antioquia	3.125	3.542	3.393	+	
Tunja, Complejo de Servicios del Sur	900	1.100	989	+		San Gil (Santander)	3.000	3.200	3.117	+	
Valledupar, Mercado Nuevo	750	800	775	-		Tunja, Complejo de Servicios del Sur	2.391	2.957	2.734	+	
Villavicencio, CAV	800	1.000	917	-		<b>Piña gold</b>					
						Armenia, Mercar	1.400	1.600	1.500	=	
<b>Patilla baby</b>						Bogotá, D.C., Corabastos	1.636	1.818	1.803	+	
Bogotá, D.C., Corabastos	1.800	2.200	2.013	-		Bucaramanga, Centroabastos	1.500	1.700	1.575	-	
Bucaramanga, Centroabastos	2.500	2.500	2.500	-		Buenaventura (Valle del Cauca)	1.800	2.000	1.967	-	
Cali, Cavasa	1.300	1.500	1.450	n.d.		Cali, Cavasa	1.600	1.800	1.669	-	
Medellín, Central Mayorista de Antioquia	1.800	2.200	2.006	-		Cali, Santa Helena	1.500	1.600	1.583	+	
						Cartagena, Bazurto	2.400	2.600	2.533	-	
<b>Pera importada</b>						Cartago (Valle del Cauca)	1.800	2.000	1.850	+	
Armenia, Mercar	4.750	5.000	4.833	=		Chiquinquirá (Boyacá)	1.818	2.273	2.015	+	
Bogotá, D.C., Corabastos	4.250	4.600	4.489	-		Cúcuta, Cenabastos	1.700	1.900	1.775	+	
Bucaramanga, Centroabastos	4.250	4.750	4.578	-		Duitama (Boyacá)	1.400	1.600	1.500	-	
Buenaventura (Valle del Cauca)	5.263	5.789	5.439	+		Ibagué, Plaza La 21	1.500	1.800	1.700	-	

**Cuadro 4.** Mercados mayoristas. Precios de venta de frutas frescas (continuación)  
2019 (28 de septiembre al 4 de octubre)

Productos y mercados	Pesos por kilogramo				Tendencia	Productos y mercados	Pesos por kilogramo				Tendencia
	Mínimo	Máximo	Medio				Mínimo	Máximo	Medio		
<b>Piña gold (continuación)</b>						<b>Pitahaya (continuación)</b>					
La Unión (Nariño)	2.000	2.000	2.000	=		Tunja, Complejo de Servicios del Sur	3.200	3.900	3.608	++	
Manizales, Centro Galerías	1.700	1.800	1.775	=		Villavicencio, CAV	4.000	6.000	5.292	-	
Medellín, Central Mayorista de Antioquia	1.600	2.000	1.781	+		<b>Tangelo</b>					
Medellín, Plaza Minorista "José María Villa"	1.300	1.600	1.433	-		Bogotá, D.C., Corabastos	2.000	2.200	2.013	-	
Montería, Mercado del Sur	1.200	1.500	1.275	+		Bucaramanga, Centroabastos	920	1.000	980	-	
Neiva, Surabastos	1.600	1.700	1.652	-		Cartago (Valle del Cauca)	2.000	2.200	2.067	=	
Palmira (Valle del Cauca)	1.600	1.700	1.613	-		Manizales, Centro Galerías	1.400	1.500	1.450	=	
Pasto, El Potrerillo	1.500	1.800	1.633	+		Medellín, Central Mayorista de Antioquia	2.500	2.800	2.633	+	
Pereira, La 41	2.000	2.000	2.000	-		Pereira, Mercasa	1.500	1.800	1.600	=	
Pereira, Mercasa	1.900	2.000	1.958	+		Rionegro (Antioquia)	2.300	2.600	2.510	+	
Rionegro (Antioquia)	1.900	2.200	2.052	+		Sogamoso (Boyacá)	1.600	2.000	1.825	+	
Santa Marta (Magdalena)	2.000	2.000	2.000	-		Tunja, Complejo de Servicios del Sur	1.600	1.800	1.698	-	
Sogamoso (Boyacá)	1.300	1.400	1.338	-		Ubaté (Cundinamarca)	2.000	2.000	2.000	-	
Tuluá (Valle del Cauca)	1.600	1.800	1.688	+		Villavicencio, CAV	1.520	2.000	1.725	-	
Tunja, Complejo de Servicios del Sur	1.600	1.850	1.733	-		<b>Tomate de árbol</b>					
Ubaté (Cundinamarca)	1.364	1.364	1.364	-		Arauca (Arauca)	2.818	2.955	2.864	=	
<b>Piña manzana</b>						Armenia, Mercar	1.600	1.680	1.653	-	
Cali, Santa Helena	1.400	1.500	1.450	+		Barranquilla, Barranquillita	1.400	1.500	1.475	=	
Manizales, Centro Galerías	1.500	1.500	1.500	=		Barranquilla, Granabastos	1.600	1.800	1.700	-	
Popayán, Plaza de mercado del barrio Bolívar	1.400	1.400	1.400	-		Bogotá, D.C., Corabastos	2.000	2.400	2.129	+	
<b>Piña perolera</b>						Bucaramanga, Centroabastos	1.400	1.600	1.450	-	
Barranquilla, Barranquillita	1.520	1.600	1.550	+		Buenaventura (Valle del Cauca)	1.600	2.000	1.867	-	
Barranquilla, Granabastos	1.480	1.800	1.600	+		Cali, Cavasa	1.400	1.600	1.500	-	
Bogotá, D.C., Corabastos	1.344	1.563	1.419	+++		Cali, Santa Helena	1.200	1.300	1.250	-	
Bucaramanga, Centroabastos	1.000	1.333	1.167	++		Cartagena, Bazurto	1.200	1.400	1.322	-	
Cartagena, Bazurto	1.600	1.800	1.707	+		Cartago (Valle del Cauca)	2.000	2.300	2.167	+	
Chiquinquirá (Boyacá)	1.167	1.267	1.217	+		Chiquinquirá (Boyacá)	2.391	2.609	2.464	-	
Cúcuta, Cenabastos	1.000	1.500	1.192	+		Cúcuta, Cenabastos	2.200	2.400	2.300	-	
Duitama (Boyacá)	1.167	1.333	1.256	+		Duitama (Boyacá)	2.174	2.391	2.319	+	
Florencia (Caquetá)	1.679	1.786	1.732	+		El Santuario (Antioquia)	1.100	1.200	1.150	-	
Neiva, Surabastos	1.607	1.786	1.696	+		Florencia (Caquetá)	2.400	2.560	2.480	=	
Pamplona (Norte de Santander)	1.500	1.500	1.500	+		Ibagué, Plaza La 21	1.800	2.000	1.913	-	
San Gil (Santander)	1.000	1.167	1.063	-		Ipiales (Nariño), Ipiales somos todos	1.333	1.875	1.669	-	
Sincelejo, Nuevo Mercado	1.280	1.400	1.387	+		La Ceja (Antioquia)	1.300	1.500	1.371	-	
Socorro (Santander)	1.000	1.167	1.083	-		La Unión (Antioquia)	900	1.200	1.046	-	
Sogamoso (Boyacá)	1.167	1.267	1.192	+		La Unión (Nariño)	1.667	1.833	1.750	=	
Tunja, Complejo de Servicios del Sur	1.233	1.333	1.281	+		Manizales, Centro Galerías	1.200	1.520	1.320	-	
Valledupar, Mercabastos	1.800	1.800	1.800	+		Marinilla (Antioquia)	1.200	1.350	1.232	+	
<b>Pitahaya</b>						Medellín, Central Mayorista de Antioquia	1.200	1.500	1.329	-	
Arauca (Arauca)	6.400	6.500	6.467	=		Medellín, Plaza Minorista "José María Villa"	1.300	1.600	1.488	-	
Bogotá, D.C., Corabastos	4.000	4.500	4.385	+		Montería, Mercado del Sur	1.200	1.680	1.390	-	
Bucaramanga, Centroabastos	3.000	4.500	3.766	++		Neiva, Surabastos	2.000	2.200	2.033	+	
Cúcuta, Cenabastos	4.000	5.000	4.500	=		Palmira (Valle del Cauca)	1.500	1.600	1.575	-	
Ibagué, Plaza La 21	3.000	3.000	3.000	-		Pamplona (Norte de Santander)	1.667	2.083	1.759	+	
Medellín, Central Mayorista de Antioquia	4.000	5.500	4.806	-		Pasto, El Potrerillo	1.400	1.700	1.589	+	
Neiva, Surabastos	3.500	4.200	3.804	+		Peñol (Antioquia)	1.000	1.300	1.175	-	
Sogamoso (Boyacá)	4.000	4.500	4.088	+		Pereira, La 41	1.500	1.800	1.700	-	
						Pereira, Mercasa	1.400	1.700	1.542	-	



**Cuadro 4.** Mercados mayoristas. Precios de venta de frutas frescas (conclusión)  
2019 (28 de septiembre al 4 de octubre)

Productos y mercados	Pesos por kilogramo				Tendencia	Productos y mercados	Pesos por kilogramo				Tendencia
	Precios			Medio			Precios			Medio	
	Mínimo	Máximo					Mínimo	Máximo			
<b>Uva verde</b>						<b>Zapote</b>					
Bogotá, D.C., Corabastos	6.111	6.667	6.568	-		Bucaramanga, Centroabastos	2.200	2.400	2.375	-	
Bucaramanga, Centroabastos	6.667	7.222	7.135	-		Cúcuta, Cenabastos	1.333	1.500	1.472	-	
Cartago (Valle del Cauca)	5.200	5.360	5.280	-		Medellín, Central Mayorista de Antioquia	1.800	2.000	1.846	-	
Cúcuta, Cenabastos	6.667	7.778	7.361	-		Medellín, Plaza Minorista "José María Villa"	1.700	1.800	1.750	-	
Florencia (Caquetá)	5.200	5.600	5.400	-		Santa Bárbara (Antioquia)	800	900	850	-	
Medellín, Central Mayorista de Antioquia	6.222	6.667	6.452	-		Tunja, Complejo de Servicios del Sur	2.087	2.174	2.135	+	
Neiva, Surabastos	8.000	8.000	8.000	n.d.		Valledupar, Mercado Nuevo	3.500	4.500	4.000	=	
San Gil (Santander)	5.909	6.364	6.212	+							
Socorro (Santander)	5.455	5.909	5.758	=							
Sogamoso (Boyacá)	3.636	3.818	3.727	n.d.							
Tunja, Complejo de Servicios del Sur	5.455	5.636	5.535	-							

**TENDENCIAS**

---	-	+	+++
Variación mayor al -20 %	Variación entre 0 % y -10 %	Variación entre 0 % y 10 %	Variación mayor al 20 %
--	=	++	n. d.
Variación entre -10 % y -20 %	Variación igual a 0 %	Variación entre 10 % y 20 %	No determinado

## TUBÉRCULOS, RAÍCES Y PLÁTANOS

### Caen cotizaciones de papas negras

En el transcurso de la presente semana bajaron los precios de la papa única en quince de los veintisiete mercados donde se negoció. Esta situación ocurrió por el aumento en el volumen de abastecimiento desde las zonas productoras de Ipiales (Nariño), Tunja (Boyacá), Zipaquirá, Facatativá, Subachoque, Villapinzón (Cundinamarca), Mutiscua y Chitagá (Norte de Santander). En Bucaramanga y Bogotá, por ejemplo, el kilo se comercializó a \$800 y a \$752, respectivamente, 10,18%, en promedio, menos que la semana anterior.

De la misma forma, cayeron las cotizaciones mayoristas del ñame espino, las papas criolla limpia y sucia, parda pastusa y superior. En el caso de la variedad parda pastusa sus precios descendieron en catorce de los veinticuatro mercados donde se cotizó, este comportamiento estuvo motivado por la menor demanda del tubérculo en Nariño, sumado a las mayores actividades de recolección desde las zonas productoras de Ipiales, Guachucal, Túquerres (Nariño), Tunja (Boyacá), Ubaté (Cundinamarca), Guaca, Cerrito (Santander), Chitagá (Norte de Santander), Totoró y Puracé (Cauca). En Tunja y Bucaramanga, por ejemplo, el kilo se vendió a \$782 y a \$824, respectivamente, lo que indicó una baja del 7,49%, en promedio.

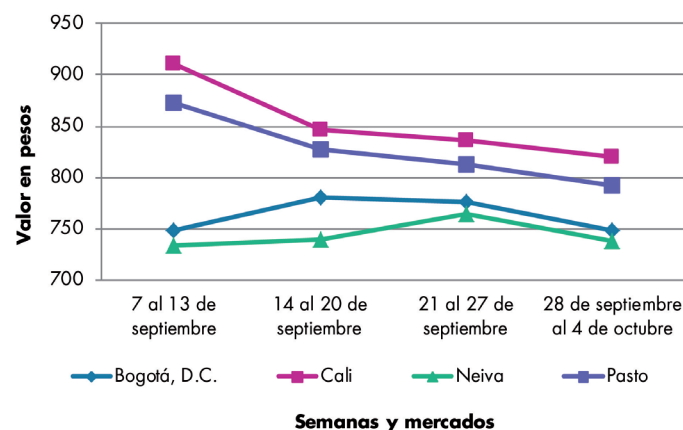
Igualmente, se redujo el precio mayorista de la papa criolla limpia. Los comerciantes afirmaron que esta situación se presentó como consecuencia de una mayor disponibilidad de producto de primera calidad desde Ipiales, Túquerres (Nariño), Silos, Chitagá, pamplona (Norte de Santander), Sonsón, La Unión (Antioquia),

Tunja (Boyacá), Une, Chipaque, Quetame, Ubaque, Fosca y Cáqueza (Cundinamarca). Esta situación se presentó en veinticuatro de los cuarenta y dos mercados en donde se consiguió. En Pereira, por ejemplo, la caída fue superior al 6,00%, ofreciéndose el kilo a \$3.303.

Así mismo, descendió la cotización del ñame espino, lo anterior estuvo asociado a la mayor oferta generada por los nuevos cortes de cosechas en Loricá (Córdoba) y Carmen de Bolívar (Bolívar). Dicha tendencia generó una reducción de los precios en los seis mercados en donde se ofreció esta semana. En Valledupar, por ejemplo, el descuento fue del 12,97%, lo que significó que el kilo se transó a \$1.778.

En cambio subieron los precios de la papa capira y el plátano dominico hartón verde. Para este último esta conducta se reportó en los cinco mercados donde se negoció esta semana, a causa de una menor cantidad de mano de obra para las actividades de recolección por la salida de la cosecha de café. Ingresó producto desde Pereira (Risaralda), Alcalá (Valle del Cauca), Montenegro, Calarcá, Quimbaya, Caicedonia, Córdoba, Génova (Quindío); adicionalmente las condiciones climáticas fueron poco favorables en Aranzazu, Manizales, Neira y Chinchiná (Caldas). En Manizales, por ejemplo, el incremento fue del 3,41%, lo que significó que el kilo se vendió a \$1.517.

**Gráfico 3.** Comportamiento de los precios de la papa única 2019 (7 de septiembre al 4 de octubre)



Fuente: DANE, Sipsa.

**Cuadro 5.** Mercados mayoristas. Precios de venta de tubérculos, raíces y plátanos 2019 (28 de septiembre al 4 de octubre)

Productos y mercados	Pesos por kilogramo				Tendencia	Productos y mercados	Pesos por kilogramo				Tendencia
	Mínimo	Máximo	Medio				Mínimo	Máximo	Medio		
<b>Arracacha amarilla</b>						<b>Papa Betina (continuación)</b>					
Arauca (Arauca)	2.000	2.200	2.133	=		Ipiales (Nariño), Centro de acopio	660	720	693	-	
Bogotá, D.C., Corabastos	1.833	2.167	2.013	-		Ipiales (Nariño), Ipiales somos todos	700	840	765	+	
Bucaramanga, Centroabastos	1.600	1.680	1.610	+		Neiva, Surabastos	680	720	693	-	
Buenaventura (Valle del Cauca)	2.400	2.800	2.493	-		Pasto, El Potrerillo	700	760	730	=	
Cali, Cavasa	1.667	1.833	1.750	-		Tunja, Complejo de Servicios del Sur	500	540	511	-	
Cali, Santa Helena	1.667	1.833	1.806	-							
Chiquinquirá (Boyacá)	1.667	1.833	1.722	-		<b>Papa capira</b>					
Cúcuta, Cenabastos	1.500	2.400	1.942	++		Buenaventura (Valle del Cauca)	1.100	1.200	1.147	+	
Duitama (Boyacá)	1.667	1.833	1.778	+		Cali, Cavasa	1.000	1.200	1.082	+	
Florencia (Caquetá)	2.000	2.080	2.040	+		Cali, Santa Helena	1.000	1.100	1.033	-	
Ibagué, Plaza La 21	1.600	1.760	1.660	-		Cartago (Valle del Cauca)	1.080	1.140	1.110	+	
Neiva, Surabastos	1.920	2.240	2.120	+		El Carmen de Viboral (Antioquia)	1.400	1.500	1.450	++	
Palmira (Valle del Cauca)	2.000	2.167	2.119	-		El Santuario (Antioquia)	1.350	1.500	1.463	++	
Pamplona (Norte de Santander)	1.200	1.600	1.489	++		Ipiales (Nariño), Centro de acopio	900	1.100	993	+	
Popayán, Plaza de mercado del barrio Bolívar	2.000	2.600	2.225	++		Ipiales (Nariño), Ipiales somos todos	950	1.060	1.008	+	
San Gil (Santander)	1.600	1.920	1.804	+		La Ceja (Antioquia)	1.500	1.700	1.638	+	
Sogamoso (Boyacá)	1.667	1.833	1.688	+		La Unión (Antioquia)	1.300	1.450	1.374	++	
Tunja, Complejo de Servicios del Sur	1.500	1.750	1.630	++		Manizales, Centro Galerías	960	1.080	1.013	+	
Valledupar, Mercabastos	2.200	2.400	2.317	-		Marinilla (Antioquia)	1.300	1.500	1.413	++	
Villavicencio, CAV	2.000	2.400	2.150	-		Medellín, Central Mayorista de Antioquia	1.400	1.700	1.525	+	
Yopal (Casanare)	1.917	1.933	1.925	+		Medellín, Plaza Minorista "José María Villa"	1.400	1.700	1.529	+	
						Montería, Mercado del Sur	1.540	1.640	1.592	+	
<b>Arracacha blanca</b>						Palmira (Valle del Cauca)	1.040	1.100	1.087	-	
Armenia, Mercar	1.917	2.000	1.972	+		Pasto, El Potrerillo	1.080	1.200	1.137	+	
Cartago (Valle del Cauca)	2.083	2.167	2.125	-		Peñol (Antioquia)	1.250	1.600	1.444	++	
Ipiales (Nariño), Ipiales somos todos	900	1.000	950	+		Pereira, Mercasa	1.000	1.040	1.013	n.d.	
Manizales, Centro Galerías	2.097	2.258	2.204	=		Popayán, Plaza de mercado del barrio Bolívar	1.160	1.200	1.195	++	
Medellín, Central Mayorista de Antioquia	1.000	1.625	1.240	-		Rionegro (Antioquia)	1.400	1.600	1.491	+	
Medellín, Plaza Minorista "José María Villa"	1.500	2.000	1.750	+		San Vicente (Antioquia)	1.300	1.400	1.338	+	
Pasto, El Potrerillo	800	900	856	+		Santa Bárbara (Antioquia)	1.400	1.600	1.475	+	
Pereira, La 41	2.167	2.333	2.292	++		Sonsón (Antioquia)	1.300	1.400	1.375	+	
Pereira, Mercasa	2.000	2.333	2.111	+		Tuluá (Valle del Cauca)	1.080	1.200	1.113	+	
San Vicente (Antioquia)	889	944	917	-		Túquerres (Nariño)	1.000	1.060	1.019	+	
Tuluá (Valle del Cauca)	1.833	2.000	1.861	-							
<b>Ñame diamante</b>						<b>Papa criolla limpia</b>					
Montería, Mercado del Sur	1.600	2.140	1.870	-		Arauca (Arauca)	3.333	3.438	3.403	=	
<b>Ñame espino</b>						Armenia, Mercar	3.167	3.417	3.306	+	
Barranquilla, Barranquillita	2.000	2.100	2.025	-		Barranquilla, Granabastos	3.300	3.700	3.533	-	
Barranquilla, Granabastos	1.800	2.100	1.898	-		Bogotá, D.C., Corabastos	4.000	4.222	4.074	-	
Cartagena, Bazurto	1.540	1.720	1.645	-		Bucaramanga, Centroabastos	2.600	3.200	2.888	-	
Montería, Mercado del Sur	1.760	2.140	1.953	-		Cali, Cavasa	2.600	3.000	2.729	-	
Sincelejo, Nuevo Mercado	1.600	1.800	1.758	-		Cali, Santa Helena	2.000	2.200	2.033	-	
Valledupar, Mercabastos	1.600	2.000	1.778	-		Cartagena, Bazurto	3.660	3.760	3.717	+	
						Cartago (Valle del Cauca)	3.200	3.400	3.317	-	
<b>Papa Betina</b>						Cúcuta, Cenabastos	2.600	3.000	2.821	-	
Buenaventura (Valle del Cauca)	900	1.000	933	=		Duitama (Boyacá)	3.200	3.300	3.225	-	
Cali, Cavasa	740	800	773	+		El Carmen de Viboral (Antioquia)	4.000	4.000	4.000	n.d.	
						El Santuario (Antioquia)	3.800	4.000	3.900	-	
						Florencia (Caquetá)	2.600	2.600	2.600	-	



# BOLETÍN SEMANAL PRECIOS MAYORISTAS

**Cuadro 5.** Mercados mayoristas. Precios de venta de tubérculos, raíces y plátanos (continuación)  
2019 (28 de septiembre al 4 de octubre)

Productos y mercados	Pesos por kilogramo				Tendencia	Productos y mercados	Pesos por kilogramo				Tendencia
	Mínimo	Máximo	Medio				Mínimo	Máximo	Medio		
<b>Papa criolla limpia (continuación)</b>						<b>Papa Morasurco (continuación)</b>					
Ibagué, Plaza La 21	3.200	4.000	3.484		+	La Unión (Nariño)	1.200	1.200	1.200		=
Ipiales (Nariño), Ipiales somos todos	2.000	2.200	2.067		-	Pasto, El Potrerillo	1.000	1.160	1.064		-
La Ceja (Antioquia)	4.000	4.500	4.292		+	<b>Papa nevada</b>					
La Unión (Antioquia)	3.000	4.000	3.516		-	Cartago (Valle del Cauca)	2.875	3.063	2.969		-
La Unión (Nariño)	2.200	2.400	2.300		+	El Santuario (Antioquia)	2.500	2.800	2.588		-
Manizales, Centro Galerías	3.333	3.750	3.516		-	Marinilla (Antioquia)	2.600	2.800	2.713		+
Marinilla (Antioquia)	3.800	4.000	3.875		+	Medellín, Central Mayorista de Antioquia	2.500	3.000	2.781		-
Medellín, Central Mayorista de Antioquia	3.500	4.400	4.017		+	Peñol (Antioquia)	2.600	2.800	2.729		-
Medellín, Plaza Minorista "José María Villa"	3.500	4.500	3.998		-	Pereira, Mercasa	3.200	3.400	3.254		-
Montería, Mercado del Sur	4.800	5.200	4.983		++	Rionegro (Antioquia)	2.700	3.000	2.842		-
Neiva, Surabastos	3.400	3.800	3.649		+	San Vicente (Antioquia)	2.600	2.800	2.725		+
Pamplona (Norte de Santander)	2.200	2.600	2.367		-	<b>Papa parda pastusa</b>					
Pereira, La 41	3.200	3.600	3.417		-	Arauca (Arauca)	900	1.000	953		=
Pereira, Mercasa	3.100	3.440	3.303		-	Armenia, Mercar	940	980	960		-
Rionegro (Antioquia)	3.900	4.400	4.133		+	Bogotá, D.C., Corabastos	1.000	1.200	1.108		-
San Gil (Santander)	3.000	3.000	3.000		-	Bucaramanga, Centroabastos	700	960	824		-
San Vicente (Antioquia)	4.000	4.000	4.000		+	Bucaramanga, Mercados del centro	800	900	833		-
Santa Marta (Magdalena)	3.600	4.000	3.825		+	Cali, Cavasa	1.000	1.120	1.066		+
Sincelejo, Nuevo Mercado	4.000	5.500	4.744		++	Cartago (Valle del Cauca)	760	840	800		+
Socorro (Santander)	2.800	3.000	2.967		-	Chiquinquirá (Boyacá)	800	900	878		-
Sogamoso (Boyacá)	3.200	3.400	3.263		-	Cúcuta, Cenabastos	760	900	819		-
Sonsón (Antioquia)	3.800	4.000	3.900		+	Duitama (Boyacá)	760	760	760		=
Tunja, Complejo de Servicios del Sur	2.700	2.800	2.761		+	Florencia (Cauquetá)	1.080	1.080	1.080		=
Túquerres (Nariño)	1.560	1.800	1.645		-	Ipiales (Nariño), Centro de acopio	900	1.000	946		+
Valledupar, Mercabastos	3.600	4.000	3.756		=	La Unión (Nariño)	960	960	960		-
Valledupar, Mercado Nuevo	3.600	4.000	3.733		-	Manizales, Centro Galerías	900	1.000	960		-
Villavicencio, CAV	2.800	3.200	2.917		-	Pamplona (Norte de Santander)	700	800	752		-
Yopal (Casanare)	3.625	3.667	3.646		-	Pasto, El Potrerillo	960	1.000	990		-
<b>Papa criolla sucia</b>						Pereira, La 41	720	800	738		-
Barranquilla, Barranquillita	3.000	3.600	3.398		-	Popayán, Plaza de mercado del barrio Bolívar	1.000	1.400	1.205		+
Bogotá, D.C., Corabastos	3.200	3.400	3.296		-	San Gil (Santander)	860	900	887		+
Cali, Cavasa	2.200	2.600	2.400		-	Socorro (Santander)	800	900	867		-
Chiquinquirá (Boyacá)	2.000	2.400	2.133		-	Sogamoso (Boyacá)	660	760	710		-
Ipiales (Nariño), Centro de acopio	1.760	1.800	1.795		-	Tunja, Complejo de Servicios del Sur	760	800	782		-
Palmira (Valle del Cauca)	2.000	2.400	2.200		-	Ubaté (Cundinamarca)	900	900	900		++
Pasto, El Potrerillo	1.400	1.600	1.492		-	Yopal (Casanare)	875	917	896		+
Popayán, Plaza de mercado del barrio Bolívar	1.667	2.000	1.813		-	<b>Papa Puracé</b>					
Tuluá (Valle del Cauca)	2.333	2.500	2.427		-	La Unión (Antioquia)	1.100	1.250	1.150		++
Tunja, Complejo de Servicios del Sur	2.000	2.200	2.089		+	Montería, Mercado del Sur	1.444	1.778	1.633		+
Ubaté (Cundinamarca)	2.600	2.800	2.733		+	Sincelejo, Nuevo Mercado	1.440	1.600	1.513		++
<b>Papa ICA-Huila</b>						<b>Papa roja peruana</b>					
La Unión (Nariño)	1.200	1.200	1.200		+	Ipiales (Nariño), Centro de acopio	700	720	703		+
Pasto, El Potrerillo	1.100	1.200	1.150		-	<b>Papa rubi</b>					
Túquerres (Nariño)	1.000	1.100	1.075		+	Bogotá, D.C., Corabastos	700	800	793		-
<b>Papa Morasurco</b>						Pereira, La 41	800	900	840		-
Ipiales (Nariño), Centro de acopio	700	720	703		+						

**Cuadro 5.** Mercados mayoristas. Precios de venta de tubérculos, raíces y plátanos (continuación)  
2019 (28 de septiembre al 4 de octubre)

Productos y mercados	Pesos por kilogramo				Tendencia	Productos y mercados	Pesos por kilogramo				Tendencia
	Mínimo	Máximo	Medio				Mínimo	Máximo	Medio		
<b>Papa rubí (continuación)</b>						<b>Papa suprema (continuación)</b>					
Pereira, Mercasa	760	860	811	-		Cúcuta, Cenabastos	700	800	737	-	
Santa Marta (Magdalena)	800	840	816	=		Florencia (Caquetá)	1.080	1.080	1.080	=	
Sincelejo, Nuevo Mercado	760	840	790	+		Ibagué, Plaza La 21	860	1.000	923	-	
Sogamoso (Boyacá)	500	560	522	-		Ipiales (Nariño), Centro de acopio	800	850	806	+	
Tunja, Complejo de Servicios del Sur	500	560	536	-		Ipiales (Nariño), Ipiales somos todos	800	1.000	883	+	
						La Unión (Nariño)	960	960	960	-	
<b>Papa R-12 negra</b>						Palmira (Valle del Cauca)	960	1.040	995	=	
Bogotá, D.C., Corabastos	800	1.100	938	+		Pamplona (Norte de Santander)	600	700	654	-	
Bucaramanga, Centroabastos	1.200	1.200	1.200	++		Pasto, El Potrerillo	800	900	850	+	
Cartago (Valle del Cauca)	1.060	1.120	1.093	+		Popayán, Plaza de mercado del barrio Bolívar	840	900	875	+	
Manizales, Centro Galerías	960	1.080	1.013	+		San Gil (Santander)	800	800	800	=	
Medellín, Central Mayorista de Antioquia	1.200	1.300	1.233	+		Socorro (Santander)	800	800	800	=	
Neiva, Surabastos	1.000	1.200	1.085	++		Tuluá (Valle del Cauca)	1.000	1.100	1.058	+	
						Túquerres (Nariño)	700	840	775	+	
<b>Papa R-12 roja</b>						Ubaté (Cundinamarca)	800	900	833	n.d.	
Barranquilla, Barranquillita	1.360	1.400	1.391	-							
Bogotá, D.C., Corabastos	700	800	795	-		<b>Papa tocarreña</b>					
Pereira, Mercasa	900	1.000	953	-		Duitama (Boyacá)	900	920	910	-	
Tunja, Complejo de Servicios del Sur	560	600	587	+		Tunja, Complejo de Servicios del Sur	940	1.000	976	-	
<b>Papa sabanera</b>						<b>Papa única</b>					
Bogotá, D.C., Corabastos	1.700	1.800	1.788	-		Barranquilla, Barranquillita	680	700	690	=	
Ubaté (Cundinamarca)	1.200	1.200	1.200	+++		Barranquilla, Granabastos	680	720	697	-	
						Bogotá, D.C., Corabastos	700	800	752	-	
<b>Papa San Félix</b>						Bucaramanga, Centroabastos	680	760	700	+	
Manizales, Centro Galerías	1.400	1.500	1.429	-		Bucaramanga, Mercados del centro	800	800	800	-	
						Buenaventura (Valle del Cauca)	800	1.000	913	+	
<b>Papa superior</b>						Cali, Cavasa	760	900	820	-	
Bogotá, D.C., Corabastos	900	1.000	964	+		Cali, Santa Helena	800	900	833	-	
Chiquinquirá (Boyacá)	800	900	867	+		Cartagena, Bazurto	640	720	678	+	
Cúcuta, Cenabastos	760	900	817	-		Cartago (Valle del Cauca)	800	900	860	+	
Florencia (Caquetá)	1.080	1.080	1.080	=		Cúcuta, Cenabastos	600	700	662	-	
Ipiales (Nariño), Centro de acopio	840	1.000	921	+		Florencia (Caquetá)	960	1.000	980	=	
Ipiales (Nariño), Ipiales somos todos	800	1.000	900	+		Ipiales (Nariño), Centro de acopio	800	840	805	+	
Neiva, Surabastos	900	960	941	-		Ipiales (Nariño), Ipiales somos todos	750	860	793	+	
Pamplona (Norte de Santander)	700	800	745	-		La Unión (Nariño)	900	960	930	-	
Sogamoso (Boyacá)	660	740	705	-		Manizales, Centro Galerías	720	800	763	+	
Tunja, Complejo de Servicios del Sur	740	800	771	-		Neiva, Surabastos	700	760	741	-	
Túquerres (Nariño)	860	900	890	+		Pamplona (Norte de Santander)	600	600	600	-	
Villavicencio, CAV	860	1.000	902	-		Pasto, El Potrerillo	740	840	793	-	
						Pereira, La 41	760	800	778	-	
<b>Papa suprema</b>						Pereira, Mercasa	680	800	750	+	
Armenia, Mercar	940	980	960	-		Popayán, Plaza de mercado del barrio Bolívar	1.000	1.100	1.038	+	
Bogotá, D.C., Corabastos	800	900	830	-		Tunja, Complejo de Servicios del Sur	480	540	504	-	
Bucaramanga, Centroabastos	640	720	688	-		Túquerres (Nariño)	600	700	650	-	
Bucaramanga, Mercados del centro	900	900	900	+		Ubaté (Cundinamarca)	700	700	700	+++	
Buenaventura (Valle del Cauca)	880	1.160	1.093	+		Valledupar, Mercabastos	680	700	694	-	
Cali, Cavasa	960	1.080	1.020	+		Valledupar, Mercado Nuevo	680	700	693	-	
Cali, Santa Helena	900	960	920	-							
Chiquinquirá (Boyacá)	600	700	650	-							

# BOLETÍN SEMANAL PRECIOS MAYORISTAS

**Cuadro 5.** Mercados mayoristas. Precios de venta de tubérculos, raíces y plátanos (continuación)  
2019 (28 de septiembre al 4 de octubre)

Productos y mercados	Pesos por kilogramo				Tendencia	Productos y mercados	Pesos por kilogramo				Tendencia
	Mínimo	Máximo	Medio				Mínimo	Máximo	Medio		
<b>Plátano comino</b>						<b>Plátano hartón verde (continuación)</b>					
Medellín, Central Mayorista de Antioquia	800	1.000	907		+	Barranquilla, Barranquillita	2.100	2.100	2.100		-
Rionegro (Antioquia)	1.000	1.200	1.108		-	Bogotá, D.C., Corabastos	2.250	2.400	2.352		-
<b>Plátano dominico hartón maduro</b>						Bucaramanga, Centroabastos	2.560	2.640	2.600		+
Manizales, Centro Galerías	1.400	1.600	1.517		+	Bucaramanga, Mercados del centro	2.480	2.560	2.507		+
Pereira, La 41	1.400	1.500	1.433		=	Cali, Cavasa	1.550	1.600	1.590		+
Pereira, Mercasa	1.400	1.500	1.475		+	Cali, Santa Helena	1.500	1.550	1.525		+
<b>Plátano dominico hartón verde</b>						Cartagena, Bazurto	2.100	2.400	2.250		-
Armenia, Retiro	950	1.100	1.022		+	Chiquinquirá (Boyacá)	2.250	2.400	2.317		-
Cartago (Valle del Cauca)	1.400	1.600	1.488		+	Cúcuta, Cenabastos	2.492	2.698	2.537		+
Manizales, Centro Galerías	1.400	1.600	1.517		+	Duitama (Boyacá)	2.150	2.250	2.200		+
Pereira, La 41	1.400	1.500	1.433		+	Florencia (Cauquetá)	1.600	1.600	1.600		-
Pereira, Mercasa	1.400	1.500	1.475		+	Ibagué, Plaza La 21	1.350	1.700	1.504		++
<b>Plátano dominico verde</b>						Ipiales (Nariño), Ipiales somos todos	1.600	1.750	1.700		+
Medellín, Central Mayorista de Antioquia	1.000	1.200	1.046		+	La Ceja (Antioquia)	1.700	1.800	1.754		-
Santa Bárbara (Antioquia)	600	700	652		+	Medellín, Central Mayorista de Antioquia	1.500	1.700	1.642		+
Sonsón (Antioquia)	1.000	1.000	1.000		-	Medellín, Plaza Minorista "José María Villa"	1.500	1.800	1.579		-
<b>Plátano guineo</b>						Montería, Mercado del Sur	1.175	1.500	1.304		-
Bogotá, D.C., Corabastos	1.000	1.300	1.185		-	Neiva, Surabastos	1.500	1.700	1.625		=
Cartago (Valle del Cauca)	800	1.000	938		+	Palmira (Valle del Cauca)	1.550	1.600	1.594		+
La Ceja (Antioquia)	600	700	649		-	Pamplona (Norte de Santander)	2.000	2.400	2.172		+
Medellín, Central Mayorista de Antioquia	700	1.300	1.027		+++	Pasto, El Potrerillo	1.400	1.500	1.408		+
Medellín, Plaza Minorista "José María Villa"	600	1.200	948		+++	Pereira, La 41	1.400	1.500	1.433		+
Neiva, Surabastos	1.100	1.100	1.100		+	Pereira, Mercasa	1.400	1.500	1.475		+
Peñol (Antioquia)	333	467	408		-	Popayán, Plaza de mercado del barrio Bolívar	1.600	1.720	1.615		-
Rionegro (Antioquia)	800	900	824		-	Rionegro (Antioquia)	1.600	2.000	1.783		-
Santa Bárbara (Antioquia)	350	467	404		+	San Gil (Santander)	1.200	1.200	1.200		=
Sonsón (Antioquia)	350	400	375		=	Santa Bárbara (Antioquia)	1.200	1.500	1.325		-
Villavicencio, CAV	2.333	2.667	2.500		-	Santa Marta (Magdalena)	2.700	3.000	2.860		=
<b>Plátano hartón maduro</b>						Sincelejo, Nuevo Mercado	1.463	1.575	1.491		-
Armenia, Mercar	850	1.000	911		+	Socorro (Santander)	1.200	1.200	1.200		=
Bogotá, D.C., Corabastos	2.250	2.400	2.355		-	Sogamoso (Boyacá)	2.150	2.250	2.225		+
Cúcuta, Cenabastos	2.492	2.698	2.533		+	Tuluá (Valle del Cauca)	1.500	1.700	1.606		++
Ibagué, Plaza La 21	1.350	1.700	1.504		++	Tunja, Complejo de Servicios del Sur	2.100	2.250	2.181		-
Medellín, Central Mayorista de Antioquia	1.600	1.800	1.692		-	Valledupar, Mercabastos	1.800	1.950	1.888		-
Medellín, Plaza Minorista "José María Villa"	1.500	1.800	1.583		-	Valledupar, Mercado Nuevo	1.800	1.950	1.875		-
Neiva, Surabastos	1.500	1.700	1.625		=	Villavicencio, CAV	1.920	2.240	2.067		+
Pereira, La 41	1.400	1.500	1.433		=	Yopal (Casanare)	2.000	2.000	2.000		+
Pereira, Mercasa	1.400	1.500	1.475		+	<b>Plátano hartón verde ecuatoriano</b>					
Tunja, Complejo de Servicios del Sur	2.100	2.250	2.181		-	Pasto, El Potrerillo	1.833	1.833	1.833		+
<b>Plátano hartón verde</b>						<b>Plátano hartón verde Eje Cafetero</b>					
Arauca (Arauca)	1.800	2.000	1.933		-	Medellín, Central Mayorista de Antioquia	2.100	2.200	2.175		+
Armenia, Mercar	1.400	1.600	1.500		++	<b>Plátano hartón verde llanero</b>					
Armenia, Retiro	1.200	1.400	1.311		+	Bogotá, D.C., Corabastos	2.600	2.750	2.707		+
						Ubaté (Cundinamarca)	2.500	2.500	2.500		+



## GRANOS, CÁRNICOS Y PROCESADOS

### Subieron los precios de la panela

Para esta semana se incrementaron los precios de la panela cuadrada morena en dieciocho de los veintiocho mercados donde se negoció. Según los comerciantes, esta situación obedeció a que se registró una disminución en el procesamiento de caña en los trapiches establecidos en La Paz, Guavatá, Chipatá, Suaita, San Benito (Santander), Nocaima (Cundinamarca), Chitaraqué, San José de Pare, Togüi y Moniquirá (Boyacá). En Bucaramanga, por ejemplo, el kilo se vendió a \$2.168, lo que representó un incremento del 3,04%.

También subieron las cotizaciones del fríjol cargamanto, tanto blanco como rojo. En el caso del fríjol blanco, esta situación se debió a que las continuas lluvias dificultaron el proceso de secado en San Vicente Ferrer, El Carmen de Viboral, Peñol y Sonsón (Antioquia). En Medellín, por ejemplo, el aumento fue del 8,13% y el kilo se vendió a \$6.650.

De la misma forma, aumentó el precio mayorista del queso campesino pues se contó con poco abastecimiento del derivado lácteo desde Planeta Rica, Ciénaga de Oro (Córdoba) y Caldas, donde el verano ha perjudicado la producción de leche. En

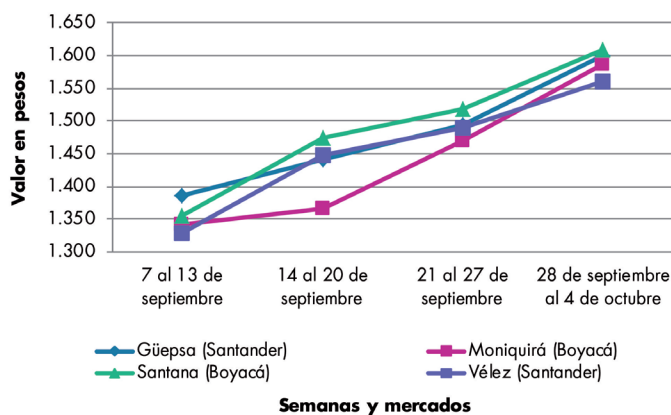


Fuente: DANE

Armenia, en Mercar, por ejemplo, el kilo se negoció a \$11.833, 5,96%, más que la semana anterior.

En contraste, bajaron los precios de los azúcares sulfitado y moreno. En el caso del azúcar sulfitado, la reducción se registró en quince de los veintitrés mercados donde se vendió y estuvo asociada al aumento de la producción en Valle del Cauca. En Manizales y Medellín, por ejemplo, el descenso superó el 4,00%, ofreciéndose el kilo a \$2.250 y a \$2.015, respectivamente.

**Gráfico 4.** Comportamiento de los precios de la panela cuadrada morena  
2019 (7 de septiembre al 4 de octubre)



Fuente: DANE, Sipsa.

**Cuadro 6.** Mercados mayoristas. Precios de venta de granos y cereales 2019 (28 de septiembre al 4 de octubre)

Productos y mercados	Pesos por kilogramo				Tendencia	Productos y mercados	Pesos por kilogramo				Tendencia
	Mínimo	Máximo	Medio				Mínimo	Máximo	Medio		
<b>Arroz blanco importado</b>						<b>Arroz excelso (continuación)</b>					
Pasto, El Potrerillo	2.600	2.644	2.622	-		Bucaramanga, Centroabastos	2.680	2.800	2.747	+	
<b>Arroz de primera</b>						Cartagena, Bazurto	2.560	2.800	2.736	+	
Armenia, Mercar	2.400	2.480	2.453	=		Ibagué, Plaza La 21	2.300	2.600	2.438	+	
Barranquilla, Barranquillita	2.511	2.578	2.546	+		Montería, Mercado del Sur	2.760	2.840	2.800	=	
Barranquilla, Granabastos	2.578	2.622	2.599	+		Santa Marta (Magdalena)	2.640	2.720	2.680	=	
Bogotá, D.C., Corabastos	2.400	2.500	2.440	+		Sincelejo, Nuevo Mercado	2.480	2.640	2.550	=	
Bogotá, D.C., Paloquemao	2.560	2.720	2.620	+		Valledupar, Mercado Nuevo	2.600	2.760	2.667	=	
Bogotá, D.C., Plaza España	2.480	2.560	2.533	+		<b>Arroz sopa cristal</b>					
Bogotá, D.C., Plaza Las Flores	2.500	2.520	2.513	-		Bucaramanga, Centroabastos	1.608	1.648	1.629	+	
Bucaramanga, Mercados del centro	2.760	2.800	2.787	=		Bucaramanga, Mercados del centro	1.360	1.520	1.413	-	
Buenaventura (Valle del Cauca)	2.616	2.700	2.644	+		Montería, Mercado del Sur	1.900	2.040	1.977	=	
Cali, La Floresta	2.400	2.640	2.500	-		<b>Arveja amarilla seca importada</b>					
Cali, Santa Helena	2.340	2.520	2.437	+		Cúcuta, Cenabastos	1.700	1.900	1.800	-	
Cali, Siloé	2.360	2.720	2.530	=		Cúcuta, La Nueva Sexta	1.900	2.100	2.000	=	
Cartagena, Bazurto	2.444	2.533	2.489	-		Ibagué, Plaza La 21	1.600	1.760	1.690	-	
Cartago (Valle del Cauca)	2.600	2.640	2.610	=		Pamplona (Norte de Santander)	2.261	2.609	2.464	+	
Cúcuta, Cenabastos	2.833	2.867	2.856	=		<b>Arveja verde seca importada</b>					
Cúcuta, La Nueva Sexta	2.800	2.800	2.800	=		Armenia, Mercar	2.511	2.643	2.570	=	
Florencia (Caquetá)	2.600	2.600	2.600	=		Barranquilla, Barranquillita	2.020	2.250	2.125	-	
Manizales, Centro Galerías	2.600	2.720	2.630	-		Bogotá, D.C., Corabastos	2.100	2.160	2.120	-	
Medellín, Central Mayorista de Antioquia	2.560	2.600	2.580	=		Bogotá, D.C., Paloquemao	2.560	2.720	2.667	-	
Medellín, Plaza Minorista "José María Villa"	2.560	2.600	2.580	+		Bogotá, D.C., Plaza España	2.400	2.480	2.427	+	
Montería, Mercado del Sur	2.311	2.400	2.350	=		Bucaramanga, Centroabastos	2.000	2.300	2.167	=	
Neiva, Surabastos	2.480	2.520	2.490	-		Bucaramanga, Mercados del centro	2.160	2.300	2.230	-	
Palmira (Valle del Cauca)	2.318	2.632	2.461	-		Buenaventura (Valle del Cauca)	1.880	1.888	1.883	+	
Pamplona (Norte de Santander)	2.733	2.800	2.756	-		Cali, La Floresta	2.400	2.480	2.427	=	
Pasto, El Potrerillo	2.720	2.800	2.760	=		Cali, Santa Helena	2.320	2.400	2.347	=	
Pereira, Mercasa	2.631	2.760	2.711	=		Cali, Siloé	2.400	2.400	2.400	-	
Popayán, Plaza de mercado del barrio Bolívar	2.300	2.320	2.307	=		Cartagena, Bazurto	2.400	2.600	2.500	+	
Santa Marta (Magdalena)	2.300	2.380	2.335	-		Cúcuta, Cenabastos	2.100	2.200	2.167	-	
Sincelejo, Nuevo Mercado	2.340	2.360	2.343	=		Cúcuta, La Nueva Sexta	2.100	2.260	2.187	=	
Tuluá (Valle del Cauca)	2.404	2.640	2.519	=		Manizales, Centro Galerías	2.379	2.643	2.456	=	
Tunja, Complejo de Servicios del Sur	2.440	2.500	2.460	-		Medellín, Central Mayorista de Antioquia	2.160	2.240	2.210	=	
Valledupar, Mercado Nuevo	2.300	2.400	2.353	-		Medellín, Plaza Minorista "José María Villa"	2.240	2.320	2.260	=	
Villavicencio, CAV	2.480	2.520	2.508	+		Palmira (Valle del Cauca)	2.400	2.500	2.465	-	
<b>Arroz de segunda</b>						Pamplona (Norte de Santander)	2.522	2.522	2.522	=	
Barranquilla, Barranquillita	2.400	2.451	2.429	+		Pasto, El Potrerillo	1.840	2.000	1.920	=	
Barranquilla, Granabastos	2.378	2.411	2.397	-		Pereira, Mercasa	2.100	2.300	2.178	=	
Bogotá, D.C., Corabastos	2.200	2.300	2.260	+		Popayán, Plaza de mercado del barrio Bolívar	2.320	2.400	2.347	=	
Cartagena, Bazurto	2.156	2.289	2.211	-		Santa Marta (Magdalena)	2.545	2.909	2.705	=	
Santa Marta (Magdalena)	1.996	2.020	2.005	=		Sincelejo, Nuevo Mercado	2.400	2.600	2.500	=	
Sincelejo, Nuevo Mercado	2.267	2.311	2.289	=		Tuluá (Valle del Cauca)	2.112	2.240	2.174	=	
<b>Arroz excelso</b>						Tunja, Complejo de Servicios del Sur	2.400	2.500	2.433	=	
Barranquilla, Barranquillita	2.648	2.812	2.754	-		Valledupar, Mercado Nuevo	3.000	3.000	3.000	=	
Barranquilla, Granabastos	2.640	2.800	2.700	-		Villavicencio, CAV	2.130	2.522	2.357	-	



**Cuadro 6.** Mercados mayoristas. Precios de venta de granos y cereales (continuación)  
2019 (28 de septiembre al 4 de octubre)

Productos y mercados	Pesos por kilogramo				Tendencia	Productos y mercados	Pesos por kilogramo				Tendencia
	Mínimo	Máximo	Medio				Mínimo	Máximo	Medio		
<b>Cuchuco de cebada</b>						<b>Frijol cargamento blanco</b>					
Bucaramanga, Centroabastos	2.392	2.600	2.517	=		El Carmen de Viboral (Antioquia)	6.000	6.200	6.125	++	
Bucaramanga, Mercados del centro	2.464	2.640	2.523	+		Marinilla (Antioquia)	5.800	6.000	5.925	++	
<b>Cuchuco de maíz</b>						Medellín, Central Mayorista de Antioquia	6.500	6.800	6.650	+	
Bucaramanga, Centroabastos	2.392	2.600	2.517	-		Medellín, Plaza Minorista "José María Villa"	6.600	6.800	6.700	-	
Bucaramanga, Mercados del centro	2.520	2.640	2.600	+		Peñol (Antioquia)	5.700	5.900	5.775	++	
Cali, La Floresta	1.500	1.600	1.567	=		San Vicente (Antioquia)	6.000	6.300	6.183	++	
Cali, Santa Helena	1.500	1.600	1.533	-		Sonsón (Antioquia)	5.800	6.000	5.900	++	
Cali, Siloé	1.600	1.720	1.660	+		<b>Frijol cargamento rojo</b>					
Florencia (Caquetá)	1.920	2.120	2.020	=		Armenia, Mercar	7.256	7.930	7.577	=	
Ibagué, Plaza La 21	2.100	2.460	2.228	-		Bogotá, D.C., Corabastos	5.120	5.440	5.280	-	
Montería, Mercado del Sur	1.300	1.400	1.341	-		Bogotá, D.C., Paloquemao	5.920	6.240	6.053	+	
Popayán, Plaza de mercado del barrio Bolívar	1.256	1.280	1.267	-		Bogotá, D.C., Plaza España	6.400	6.560	6.453	+	
Sincelejo, Nuevo Mercado	1.600	1.800	1.700	=		Bogotá, D.C., Plaza Las Flores	5.840	6.000	5.893	+	
<b>Frijol bolón</b>						Cartago (Valle del Cauca)	5.520	6.000	5.720	-	
Armenia, Mercar	8.106	8.233	8.188	=		El Carmen de Viboral (Antioquia)	5.500	5.700	5.575	+	
Bogotá, D.C., Corabastos	5.360	5.600	5.460	-		Ibagué, Plaza La 21	5.840	6.080	5.970	+	
Bogotá, D.C., Plaza España	6.720	6.880	6.773	+		Manizales, Centro Galerías	6.167	7.269	6.663	-	
Bogotá, D.C., Plaza Las Flores	6.400	6.720	6.613	+		Marinilla (Antioquia)	5.300	5.400	5.363	+	
Bucaramanga, Centroabastos	7.210	7.375	7.293	+		Medellín, Central Mayorista de Antioquia	6.000	6.300	6.125	+	
Cartago (Valle del Cauca)	6.400	6.720	6.560	-		Medellín, Plaza Minorista "José María Villa"	6.200	6.400	6.300	-	
Pereira, Mercasa	6.180	7.500	6.995	=		Peñol (Antioquia)	5.300	5.500	5.388	+	
Popayán, Plaza de mercado del barrio Bolívar	6.872	7.120	6.957	=		Pereira, Mercasa	5.845	6.600	6.324	=	
Tuluá (Valle del Cauca)	6.736	6.920	6.820	-		San Vicente (Antioquia)	5.500	5.600	5.550	+	
Tunja, Complejo de Servicios del Sur	6.080	6.400	6.293	+		Tunja, Complejo de Servicios del Sur	4.800	4.960	4.853	=	
Villavicencio, CAV	6.261	7.209	6.609	-		Villavicencio, CAV	6.043	6.600	6.252	-	
<b>Frijol cabeza negra importado</b>						<b>Frijol nima calima</b>					
Barranquilla, Barranquillita	4.580	5.020	4.843	-		Armenia, Mercar	6.388	6.828	6.637	=	
Cartagena, Bazaruto	5.000	5.300	5.200	+		Bogotá, D.C., Corabastos	4.160	4.320	4.240	-	
Santa Marta (Magdalena)	5.091	5.455	5.273	=		Bogotá, D.C., Paloquemao	5.120	5.600	5.387	-	
<b>Frijol cabeza negra nacional</b>						Bogotá, D.C., Plaza España	5.120	5.280	5.227	+	
Barranquilla, Granabastos	4.300	4.400	4.360	+		Bogotá, D.C., Plaza Las Flores	5.280	5.440	5.333	-	
Cartagena, Bazaruto	4.700	5.100	4.933	+		Cartago (Valle del Cauca)	4.800	5.200	5.013	+	
Montería, Mercado del Sur	5.000	5.300	5.175	+		Florencia (Caquetá)	4.640	4.680	4.660	-	
Sincelejo, Nuevo Mercado	4.400	4.600	4.525	+		Manizales, Centro Galerías	5.286	6.167	5.727	-	
Valledupar, Mercado Nuevo	4.000	5.000	4.667	=		Medellín, Central Mayorista de Antioquia	4.200	4.300	4.250	=	
<b>Frijol calima</b>						Neiva, Surabastos	4.240	4.480	4.380	-	
Buenaventura (Valle del Cauca)	4.312	4.320	4.315	-		Villavicencio, CAV	5.043	5.183	5.113	-	
Cali, La Floresta	5.200	5.400	5.300	+		<b>Frijol palomito importado</b>					
Cali, Santa Helena	4.960	5.200	5.120	-		Barranquilla, Barranquillita	3.610	3.800	3.715	-	
Cali, Siloé	5.200	5.440	5.320	+		Barranquilla, Granabastos	3.800	3.820	3.810	+	
Palmira (Valle del Cauca)	5.200	5.400	5.350	-		Cartagena, Bazaruto	5.000	5.200	5.100	-	
Pasto, El Potrerillo	3.520	3.648	3.584	=		Santa Marta (Magdalena)	4.364	4.727	4.500	=	
Popayán, Plaza de mercado del barrio Bolívar	5.280	5.360	5.312	=		<b>Frijol radical</b>					
Tuluá (Valle del Cauca)	4.464	4.800	4.586	+		Bogotá, D.C., Corabastos	3.840	4.000	3.920	-	
						Bogotá, D.C., Paloquemao	4.800	5.200	5.040	-	
						Bucaramanga, Centroabastos	5.000	5.200	5.120	=	

**Cuadro 6.** Mercados mayoristas. Precios de venta de granos y cereales (continuación)  
2019 (28 de septiembre al 4 de octubre)

Productos y mercados	Pesos por kilogramo				Tendencia	Productos y mercados	Pesos por kilogramo				Tendencia
	Mínimo	Máximo	Medio				Mínimo	Máximo	Medio		
<b>Frijol radical (continuación)</b>						<b>Lenteja importada (continuación)</b>					
Bucaramanga, Mercados del centro	4.000	4.400	4.200	=		Cali, La Floresta	2.400	2.600	2.467	+	
Medellín, Central Mayorista de Antioquia	4.000	4.200	4.100	+		Cali, Santa Helena	2.480	2.720	2.587	-	
<b>Frijol Uribe rosado</b>						Cali, Siloé	2.640	2.800	2.720	+	
Cartago (Valle del Cauca)	4.800	5.200	5.060	-		Cartagena, Bazurto	2.500	2.800	2.600	-	
Medellín, Central Mayorista de Antioquia	3.200	3.400	3.300	-		Cartago (Valle del Cauca)	2.336	2.560	2.424	-	
Pereira, Mercasa	3.710	5.000	4.565	=		Cúcuta, Cenabastos	2.360	2.500	2.420	=	
<b>Frijol Zaragoza</b>						Cúcuta, La Nueva Sexta	2.417	3.000	2.722	+	
Barranquilla, Barranquillita	5.000	5.550	5.300	-		Florencia (Cauquetá)	2.400	2.480	2.440	+	
Barranquilla, Granabastos	5.000	5.100	5.050	+		Ibagué, Plaza La 21	2.200	2.260	2.225	+	
Cartagena, Bazurto	5.200	5.400	5.300	-		Manizales, Centro Galerías	2.775	3.084	2.874	+	
Cúcuta, Cenabastos	5.000	5.500	5.333	+		Medellín, Central Mayorista de Antioquia	2.320	2.480	2.420	=	
Cúcuta, La Nueva Sexta	5.000	5.500	5.167	-		Medellín, Plaza Minorista "José María Villa"	2.880	2.960	2.900	=	
Montería, Mercado del Sur	5.400	5.500	5.435	=		Montería, Mercado del Sur	2.600	2.700	2.640	=	
Santa Marta (Magdalena)	6.000	6.182	6.091	-		Neiva, Surabastos	2.560	2.800	2.700	+	
Sincelejo, Nuevo Mercado	4.800	5.000	4.867	=		Palmira (Valle del Cauca)	2.500	2.700	2.615	-	
Valledupar, Mercado Nuevo	6.000	6.000	6.000	=		Pamplona (Norte de Santander)	2.783	2.783	2.783	-	
<b>Garbanzo importado</b>						Pasto, El Potrerillo	2.640	2.800	2.720	=	
Arauca (Arauca)	4.167	4.333	4.250	-		Pereira, Mercasa	2.250	2.600	2.434	=	
Armenia, Mercar	3.965	4.185	4.075	=		Popayán, Plaza de mercado del barrio Bolívar	2.520	2.560	2.547	=	
Bogotá, D.C., Corabastos	4.600	4.760	4.687	-		Santa Marta (Magdalena)	3.091	3.182	3.136	=	
Bogotá, D.C., Paloquemao	5.120	5.600	5.387	-		Sincelejo, Nuevo Mercado	2.400	2.600	2.500	+	
Bogotá, D.C., Plaza España	4.320	4.480	4.400	+		Tuluá (Valle del Cauca)	2.216	2.336	2.298	=	
Bogotá, D.C., Plaza Las Flores	6.720	6.800	6.773	+		Tunja, Complejo de Servicios del Sur	2.440	2.500	2.480	=	
Bucaramanga, Centroabastos	3.800	3.800	3.800	=		Valledupar, Mercado Nuevo	4.000	4.000	4.000	=	
Bucaramanga, Mercados del centro	4.880	5.000	4.940	=		Villavicencio, CAV	2.409	2.739	2.624	=	
Cartago (Valle del Cauca)	3.200	3.440	3.320	=		<b>Maíz amarillo cáscara</b>					
Cúcuta, Cenabastos	2.380	4.500	3.440	n.d.		Bogotá, D.C., Corabastos	1.120	1.152	1.136	-	
Medellín, Central Mayorista de Antioquia	2.880	3.200	3.040	=		Bogotá, D.C., Paloquemao	1.280	1.440	1.360	-	
Medellín, Plaza Minorista "José María Villa"	3.440	3.600	3.520	=		Cartagena, Bazurto	1.000	1.100	1.050	-	
Neiva, Surabastos	4.000	4.400	4.140	-		Manizales, Centro Galerías	1.360	1.520	1.413	-	
Pamplona (Norte de Santander)	3.739	3.913	3.826	-		Medellín, Central Mayorista de Antioquia	1.300	1.400	1.363	+	
Pereira, Mercasa	3.295	4.000	3.611	=		Medellín, Plaza Minorista "José María Villa"	1.400	1.400	1.400	=	
Tunja, Complejo de Servicios del Sur	4.600	4.700	4.633	-		Montería, Mercado del Sur	1.040	1.080	1.068	-	
Villavicencio, CAV	3.480	3.704	3.596	=		Neiva, Surabastos	1.226	1.258	1.246	+	
<b>Lenteja importada</b>						Pasto, El Potrerillo	925	950	938	+	
Arauca (Arauca)	2.464	2.520	2.492	-		Sincelejo, Nuevo Mercado	1.022	1.067	1.037	-	
Armenia, Mercar	2.869	3.084	2.953	=		Sonsón (Antioquia)	1.200	1.200	1.200	+	
Barranquilla, Barranquillita	2.300	2.500	2.400	+		Valledupar, Mercado Nuevo	1.300	1.300	1.300	+	
Barranquilla, Granabastos	2.360	2.400	2.380	-		<b>Maíz amarillo cáscara importado</b>					
Bogotá, D.C., Corabastos	2.580	2.760	2.647	-		Medellín, Central Mayorista de Antioquia	1.050	1.100	1.078	-	
Bogotá, D.C., Paloquemao	2.880	3.040	2.933	-		<b>Maíz amarillo trillado</b>					
Bogotá, D.C., Plaza España	2.640	2.880	2.747	+		Armenia, Mercar	1.500	1.560	1.530	=	
Bogotá, D.C., Plaza Las Flores	3.200	3.280	3.227	+		Barranquilla, Barranquillita	1.638	1.737	1.694	-	
Bucaramanga, Centroabastos	2.540	2.800	2.660	=		Barranquilla, Granabastos	1.625	1.700	1.668	-	
Bucaramanga, Mercados del centro	2.400	2.600	2.500	-		Cali, La Floresta	1.600	1.700	1.633	+	
Buenaventura (Valle del Cauca)	2.000	2.048	2.024	+		Cali, Santa Helena	1.600	1.700	1.633	+	

# BOLETÍN SEMANAL PRECIOS MAYORISTAS

**Cuadro 6.** Mercados mayoristas. Precios de venta de granos y cereales (conclusión)  
2019 (28 de septiembre al 4 de octubre)

Productos y mercados	Pesos por kilogramo				Tendencia	Productos y mercados	Pesos por kilogramo				Tendencia
	Mínimo	Máximo	Medio	Precios			Mínimo	Máximo	Medio	Precios	
<b>Maíz amarillo trillado (continuación)</b>						<b>Maíz blanco trillado (continuación)</b>					
Cali, Siloé	1.600	1.700	1.650		+	Florencia (Caquetá)	1.640	1.660	1.650		-
Cartagena, Bazurto	1.500	1.600	1.538		-	Ibagué, Plaza La 21	1.400	1.460	1.430		+
Medellín, Central Mayorista de Antioquia	1.500	1.550	1.513		-	Manizales, Centro Galerías	1.360	1.600	1.493		-
Medellín, Plaza Minorista "José María Villa"	1.700	1.800	1.750		=	Medellín, Central Mayorista de Antioquia	1.500	1.500	1.500		=
Montería, Mercado del Sur	1.220	1.300	1.274		-	Medellín, Plaza Minorista "José María Villa"	1.700	1.800	1.750		=
Pereira, Mercasa	1.600	1.750	1.687		+	Montería, Mercado del Sur	1.400	1.480	1.450		-
Santa Marta (Magdalena)	1.520	1.680	1.595		+	Neiva, Surabastos	1.600	1.640	1.610		+
Sincelejo, Nuevo Mercado	1.289	1.467	1.372		-	Palmira (Valle del Cauca)	1.500	1.560	1.530		=
Tuluá (Valle del Cauca)	1.500	1.600	1.550		+	Pereira, Mercasa	1.450	1.600	1.520		+
<b>Maíz blanco cáscara</b>						<b>Maíz blanco retrillado</b>					
Medellín, Central Mayorista de Antioquia	1.300	1.400	1.350		=	Cartago (Valle del Cauca)	1.440	1.460	1.455		+
<b>Maíz blanco trillado</b>						<b>Maíz pira</b>					
Armenia, Mercar	1.260	1.300	1.280		=	Bogotá, D.C., Corabastos	2.160	2.200	2.188		-
Barranquilla, Barranquillita	1.588	1.625	1.614		+	Bogotá, D.C., Paloquemao	2.720	2.800	2.773		+
Barranquilla, Granabastos	1.645	1.725	1.691		-	Bogotá, D.C., Plaza España	2.320	2.400	2.373		-
Bogotá, D.C., Corabastos	1.480	1.520	1.495		=	Bucaramanga, Centroabastos	2.200	2.400	2.267		=
Bogotá, D.C., Paloquemao	1.600	1.760	1.707		-	Bucaramanga, Mercados del centro	2.360	2.500	2.430		=
Bogotá, D.C., Plaza España	1.760	1.760	1.760		+	Cúcuta, Cenabastos	2.240	2.500	2.353		+
Cali, La Floresta	1.500	1.600	1.553		+	Cúcuta, La Nueva Sexta	2.160	2.480	2.333		+
Cali, Santa Helena	1.500	1.600	1.553		+	Medellín, Central Mayorista de Antioquia	2.360	2.504	2.416		=
Cali, Siloé	1.500	1.600	1.550		=	Medellín, Plaza Minorista "José María Villa"	2.720	2.800	2.760		=
Cartagena, Bazurto	1.750	1.825	1.800		-	Montería, Mercado del Sur	2.500	2.800	2.600		=
Cartago (Valle del Cauca)	1.380	1.400	1.390		+	Villavicencio, CAV	2.409	2.739	2.571		-
Cúcuta, Cenabastos	1.600	1.700	1.633		-						
Cúcuta, La Nueva Sexta	1.833	1.917	1.861		=						

## TENDENCIAS

---	-	+	+++
Variación mayor al -20 %	Variación entre 0 % y -10 %	Variación entre 0 % y 10 %	Variación mayor al 20 %
--	=	++	n. d.
Variación entre -10 % y -20 %	Variación igual a 0 %	Variación entre 10 % y 20 %	No determinado

**Cuadro 7.** Mercados mayoristas. Precios de venta de huevos y lácteos 2019 (28 de septiembre al 4 de octubre)

Productos y mercados	Pesos por kilogramo				Tendencia	Productos y mercados	Pesos por kilogramo				Tendencia
	Mínimo	Máximo	Medio	Precios			Mínimo	Máximo	Medio	Precios	
<b>Huevo blanco A</b>						<b>Huevo rojo A (continuación)</b>					
Buenaventura (Valle del Cauca)	333	333	333		=	Sincelejo, Nuevo Mercado	267	268	267		+
Cartago (Valle del Cauca)	280	283	282		=	Tuluá (Valle del Cauca)	262	267	264		-
Manizales, Centro Galerías	290	310	295		+	Valledupar, Mercado Nuevo	263	280	269		-
Medellín, Central Mayorista de Antioquia	280	300	290		+	Villavicencio, CAV	250	266	254		-
Medellín, Plaza Minorista "José María Villa"	275	280	278		=	<b>Huevo rojo AA</b>					
Pereira, La 41	280	283	282		=	Armenia, Mercar	295	310	302		=
<b>Huevo blanco AA</b>						Barranquilla, Barranquillita	305	310	308		-
Cartago (Valle del Cauca)	290	293	292		-	Bogotá, D.C., Corabastos	300	310	307		=
Manizales, Centro Galerías	300	320	305		+	Bogotá, D.C., Paloquehao	310	320	317		+
Medellín, Central Mayorista de Antioquia	310	310	310		-	Bogotá, D.C., Plaza Las Flores	330	340	335		-
Medellín, Plaza Minorista "José María Villa"	305	310	308		=	Bucaramanga, Centroabastos	278	278	278		-
Pereira, La 41	317	317	317		=	Cali, Galería Alameda	317	327	320		=
<b>Huevo blanco B</b>						Cali, La Floresta	317	327	320		+
Cartago (Valle del Cauca)	265	267	266		+	Cali, Santa Helena	320	333	328		=
Medellín, Central Mayorista de Antioquia	260	270	265		-	Cali, Siloé	317	327	322		=
Medellín, Plaza Minorista "José María Villa"	235	240	238		=	Cartagena, Bazurto	300	313	304		-
Pereira, La 41	267	267	267		=	Cartago (Valle del Cauca)	290	293	292		-
<b>Huevo blanco extra</b>						Cúcuta, Cenabastos	269	275	272		=
Manizales, Centro Galerías	330	340	338		+	Ibagué, Plaza La 21	300	333	313		-
Medellín, Central Mayorista de Antioquia	360	370	365		=	Medellín, Central Mayorista de Antioquia	310	310	310		-
Medellín, Plaza Minorista "José María Villa"	365	367	366		=	Medellín, Plaza Minorista "José María Villa"	305	310	308		=
Pereira, La 41	347	350	348		=	Montería, Mercado del Sur	300	313	307		+
<b>Huevo rojo A</b>						Neiva, Surabastos	290	300	295		-
Armenia, Mercar	275	290	282		=	Palmira (Valle del Cauca)	317	333	323		+
Barranquilla, Barranquillita	275	280	278		-	Pamplona (Norte de Santander)	281	283	282		+
Bogotá, D.C., Corabastos	270	280	277		=	Pasto, El Potrerillo	273	290	283		-
Bogotá, D.C., Paloquehao	290	300	293		-	Popayán, Plaza de mercado del barrio Bolívar	313	320	317		=
Bogotá, D.C., Plaza Las Flores	300	320	308		+	Sincelejo, Nuevo Mercado	287	290	288		-
Bucaramanga, Centroabastos	257	257	257		+	Tuluá (Valle del Cauca)	285	288	286		-
Cali, Santa Helena	277	283	280		-	Valledupar, Mercado Nuevo	270	287	276		-
Cali, Siloé	283	290	286		=	Villavicencio, CAV	270	280	276		-
Cartagena, Bazurto	277	283	280		-	<b>Huevo rojo B</b>					
Cartago (Valle del Cauca)	280	283	282		=	Armenia, Mercar	245	250	248		=
Cúcuta, Cenabastos	250	260	255		=	Barranquilla, Barranquillita	270	270	270		-
Ibagué, Plaza La 21	283	300	292		-	Bogotá, D.C., Corabastos	250	260	257		-
Medellín, Central Mayorista de Antioquia	280	300	290		+	Bogotá, D.C., Paloquehao	280	280	280		=
Medellín, Plaza Minorista "José María Villa"	275	280	278		=	Bogotá, D.C., Plaza Las Flores	270	280	275		-
Montería, Mercado del Sur	280	287	283		+	Bucaramanga, Centroabastos	247	247	247		+
Neiva, Surabastos	280	280	280		-	Cúcuta, Cenabastos	235	241	238		=
Pamplona (Norte de Santander)	244	256	251		-	Ibagué, Plaza La 21	250	290	264		-
Pasto, El Potrerillo	260	267	263		-	Medellín, Central Mayorista de Antioquia	260	270	265		-
Popayán, Plaza de mercado del barrio Bolívar	293	297	294		=	Medellín, Plaza Minorista "José María Villa"	235	240	238		=
						Montería, Mercado del Sur	267	280	272		+
						Neiva, Surabastos	250	260	255		=
						Sincelejo, Nuevo Mercado	253	257	255		=
						Villavicencio, CAV	230	240	238		-

**Cuadro 7.** Mercados mayoristas. Precios de venta de huevos y lácteos (continuación)  
2019 (28 de septiembre al 4 de octubre)

Productos y mercados	Pesos por kilogramo				Tendencia	Productos y mercados	Pesos por kilogramo				Tendencia
	Mínimo	Máximo	Medio				Mínimo	Máximo	Medio		
<b>Huevo rojo extra</b>						<b>Queso campesino (continuación)</b>					
Armenia, Mercar	330	340	337	=		Cali, La Floresta	10.500	11.500	11.000	=	
Bogotá, D.C., Corabastos	350	360	353	=		Cali, Santa Helena	10.000	11.500	10.750	=	
Bogotá, D.C., Paloquemao	350	350	350	-		Cali, Siloé	10.500	11.500	11.000	=	
Bogotá, D.C., Plaza Las Flores	370	400	383	+		Cúcuta, Cenabastos	12.000	12.000	12.000	=	
Cali, Galería Alameda	340	350	343	=		Florencia (Caquetá)	10.000	10.000	10.000	-	
Cali, La Floresta	343	350	348	=		Ibagué, Plaza La 21	8.000	9.000	8.350	-	
Cali, Siloé	340	350	347	=		Manizales, Centro Galerías	8.400	8.600	8.467	+	
Cúcuta, Cenabastos	300	319	310	=		Medellín, Central Mayorista de Antioquia	12.000	13.000	12.375	=	
Ibagué, Plaza La 21	350	367	358	=		Montería, Mercado del Sur	10.000	10.000	10.000	+	
Medellín, Central Mayorista de Antioquia	360	370	365	=		Palmira (Valle del Cauca)	11.000	11.500	11.125	+	
Medellín, Plaza Minorista "José María Villa"	365	367	366	=		Tuluá (Valle del Cauca)	9.600	10.400	9.933	=	
Neiva, Surabastos	330	350	340	=		Villavicencio, CAV	8.000	10.000	8.750	-	
Palmira (Valle del Cauca)	367	383	375	+		<b>Queso Caquetá</b>					
Pasto, El Potrerillo	317	327	322	-		Cali, Galería Alameda	12.000	13.000	12.500	=	
Villavicencio, CAV	300	313	306	-		Cali, La Floresta	11.500	12.500	12.000	+	
<b>Leche en polvo</b>						Cali, Santa Helena	11.800	12.500	12.075	-	
Armenia, Mercar	18.625	23.889	20.780	=		Cali, Siloé	11.500	12.500	12.000	+	
Barranquilla, Barranquillita	22.723	23.334	23.005	=		Palmira (Valle del Cauca)	12.000	12.500	12.250	=	
Barranquilla, Granabastos	22.743	23.351	22.998	-		Popayán, Plaza de mercado del barrio Bolívar	12.000	12.400	12.200	=	
Bogotá, D.C., Corabastos	23.351	23.663	23.516	+		Tuluá (Valle del Cauca)	10.400	10.600	10.533	-	
Bucaramanga, Centroabastos	24.010	24.583	24.297	=		<b>Queso costeño</b>					
Bucaramanga, Mercados del centro	26.302	27.344	26.823	+		Armenia, Mercar	10.240	10.480	10.373	-	
Buenaventura (Valle del Cauca)	19.904	25.278	22.596	-		Barranquilla, Barranquillita	9.000	9.500	9.125	=	
Cali, La Floresta	20.526	24.167	22.307	+		Barranquilla, Granabastos	9.000	9.200	9.067	+	
Cali, Santa Helena	19.825	24.167	22.043	+		Bogotá, D.C., Corabastos	11.000	11.600	11.200	+	
Cali, Siloé	20.263	24.132	22.199	+		Bogotá, D.C., Paloquemao	11.800	12.000	11.933	-	
Cartagena, Bazarro	23.090	23.264	23.177	+		Bogotá, D.C., Plaza España	11.800	12.000	11.933	+	
Cartago (Valle del Cauca)	18.684	23.333	21.034	=		Bogotá, D.C., Plaza Las Flores	11.600	12.000	11.933	-	
Ibagué, Plaza La 21	18.947	20.526	19.825	=		Bucaramanga, Mercados del centro	10.000	12.000	10.750	=	
Medellín, Central Mayorista de Antioquia	16.000	16.208	16.115	+		Buenaventura (Valle del Cauca)	15.000	17.000	16.333	-	
Palmira (Valle del Cauca)	19.737	24.444	22.063	+		Cali, Galería Alameda	12.000	13.000	12.500	=	
Pamplona (Norte de Santander)	14.815	15.556	15.216	-		Cali, La Floresta	11.500	12.500	12.000	+	
Pasto, El Potrerillo	19.737	20.000	19.868	=		Cali, Santa Helena	11.800	12.500	12.075	-	
Pereira, Mercasa	25.608	25.861	25.734	=		Cali, Siloé	11.500	12.500	12.000	+	
Popayán, Plaza de mercado del barrio Bolívar	19.465	22.396	20.916	-		Cartagena, Bazarro	9.700	10.200	10.025	-	
Sincelejo, Nuevo Mercado	23.394	23.438	23.416	=		Cartago (Valle del Cauca)	10.800	11.200	11.000	=	
Tuluá (Valle del Cauca)	19.211	23.507	21.416	=		Cúcuta, Cenabastos	12.000	13.000	12.500	+	
Valledupar, Mercado Nuevo	20.833	22.135	21.484	=		Manizales, Centro Galerías	9.200	9.600	9.400	-	
Villavicencio, CAV	24.141	24.809	24.475	-		Medellín, Central Mayorista de Antioquia	11.500	12.600	12.025	=	
<b>Queso campesino</b>						Medellín, Plaza Minorista "José María Villa"	11.000	11.500	11.125	+	
Armenia, Mercar	11.500	12.000	11.833	+		Montería, Mercado del Sur	11.000	11.000	11.000	+	
Bogotá, D.C., Corabastos	8.000	8.600	8.300	+		Palmira (Valle del Cauca)	12.000	12.500	12.250	=	
Bogotá, D.C., Paloquemao	9.000	9.200	9.067	+		Santa Marta (Magdalena)	10.000	10.500	10.167	+	
Bogotá, D.C., Plaza España	8.200	8.800	8.533	=		Sincelejo, Nuevo Mercado	9.000	9.000	9.000	=	
Bogotá, D.C., Plaza Las Flores	8.400	9.000	8.600	+		Valledupar, Mercado Nuevo	9.500	10.000	9.667	-	
Bucaramanga, Mercados del centro	10.000	10.000	10.000	=		Villavicencio, CAV	11.000	12.000	11.750	+	
Cali, Galería Alameda	10.500	11.500	11.000	+							

**Cuadro 7.** Mercados mayoristas. Precios de venta de huevos y lácteos (conclusión)  
2019 (28 de septiembre al 4 de octubre)

Productos y mercados	Pesos por kilogramo				Tendencia	Productos y mercados	Pesos por kilogramo				Tendencia
	Mínimo	Máximo	Medio	Precios			Mínimo	Máximo	Medio	Precios	
<b>Queso cuajada</b>						<b>Queso doble crema</b>					
Armenia, Mercar	7.500	7.600	7.533		+	Armenia, Mercar	12.000	12.500	12.167		=
Bogotá, D.C., Corabastos	9.000	9.800	9.300		+	Bogotá, D.C., Corabastos	10.000	10.400	10.100		+
Bogotá, D.C., Paloquemao	9.600	10.000	9.800		+	Bogotá, D.C., Paloquemao	10.000	10.400	10.133		+
Bogotá, D.C., Plaza Las Flores	8.400	8.600	8.467		+	Bogotá, D.C., Plaza España	10.000	10.400	10.133		+
Bucaramanga, Mercados del centro	9.600	10.000	9.800		=	Bogotá, D.C., Plaza Las Flores	10.400	10.800	10.600		-
Buenaventura (Valle del Cauca)	9.600	10.000	9.867		=	Bucaramanga, Mercados del centro	10.000	11.600	10.650		=
Cali, Galería Alameda	7.500	8.000	7.833		=	Buenaventura (Valle del Cauca)	11.000	12.000	11.667		=
Cali, La Floresta	7.500	8.000	7.767		-	Cali, Galería Alameda	11.000	12.000	11.500		=
Cali, Santa Helena	7.700	8.000	7.800		+	Cali, La Floresta	11.000	12.000	11.333		-
Cali, Siloé	7.500	8.000	7.833		=	Cali, Santa Helena	10.400	11.300	10.800		-
Cartago (Valle del Cauca)	8.000	8.400	8.300		=	Cali, Siloé	11.000	11.800	11.433		=
Cúcuta, Cenabastos	9.500	10.000	9.750		=	Cúcuta, Cenabastos	10.000	11.000	10.500		=
Medellín, Central Mayorista de Antioquia	9.500	10.000	9.750		=	Florencia (Caquetá)	10.400	10.400	10.400		-
Medellín, Plaza Minorista "José María Villa"	8.000	8.500	8.250		+	Ibagué, Plaza La 21	11.000	12.000	11.650		-
Palmira (Valle del Cauca)	8.000	9.000	8.500		-	Medellín, Central Mayorista de Antioquia	9.400	10.720	10.040		=
Popayán, Plaza de mercado del barrio Bolívar	8.000	8.100	8.033		=	Palmira (Valle del Cauca)	11.000	12.000	11.625		-
Tuluá (Valle del Cauca)	8.000	8.400	8.200		=	Popayán, Plaza de mercado del barrio Bolívar	12.000	12.600	12.200		=
Villavicencio, CAV	10.000	11.000	10.550		+	Tuluá (Valle del Cauca)	12.000	12.500	12.300		=
						Villavicencio, CAV	11.200	11.200	11.200		=

**TENDENCIAS**

---	-	+	+++
Variación mayor al -20 %	Variación entre 0 % y -10 %	Variación entre 0 % y 10 %	Variación mayor al 20 %
--	=	++	n. d.
Variación entre -10 % y -20 %	Variación igual a 0 %	Variación entre 10 % y 20 %	No determinado



**Cuadro 8.** Mercados mayoristas. Precios de venta de carnes 2019 (28 de septiembre al 4 de octubre)

Productos y mercados	Pesos por kilogramo				Tendencia	Productos y mercados	Pesos por kilogramo				Tendencia
	Mínimo	Máximo	Medio				Mínimo	Máximo	Medio		
<b>Alas de pollo con costillar</b>						<b>Carne de cerdo, brazo sin hueso</b>					
Armenia, Mercar	5.400	6.000	5.667	=		Barranquilla, Barranquillita	11.000	13.000	12.000	=	
Barranquilla, Barranquillita	3.900	4.300	4.100	-		Bogotá, D.C., Frigorífico Ble Ltda.	10.400	10.800	10.613	-	
Barranquilla, Granabastos	4.300	4.400	4.350	-		Bogotá, D.C., Frigorífico Guadalupe	9.600	10.000	9.838	+	
Bogotá, D.C., Frigorífico Ble Ltda.	4.800	5.000	4.933	-		Bogotá, D.C., Paloquemao	11.000	11.000	11.000	+	
Bogotá, D.C., Frigorífico Guadalupe	3.800	4.000	3.933	+		Bogotá, D.C., Plaza Las Flores	11.200	11.500	11.333	+	
Bogotá, D.C., Plaza Las Flores	3.600	3.800	3.700	-		Buenaventura (Valle del Cauca)	14.000	14.000	14.000	+	
Bucaramanga, Frigoríficos	5.000	5.350	5.175	=		Cali, Santa Helena	10.000	11.000	10.375	+	
Buenaventura (Valle del Cauca)	5.000	5.500	5.333	+		Cartagena, Bazaruto	12.800	13.000	12.900	+	
Cali, Galería Alameda	4.400	4.600	4.467	-		Ibagué, Plaza La 21	10.000	11.000	10.750	=	
Cali, Santa Helena	4.300	4.600	4.425	-		Malambo (Atlántico), Carnes y carnes	11.000	11.000	11.000	=	
Cartagena, Bazaruto	4.200	4.500	4.300	-		Medellín, Central Mayorista de Antioquia	11.500	12.400	11.800	=	
Florencia (Caquetá)	5.200	5.200	5.200	-		Montería, Mercado del Sur	12.000	13.000	12.375	-	
Ibagué, Plaza La 21	4.600	4.800	4.667	+		Palmira (Valle del Cauca)	10.500	11.000	10.750	=	
Montería, Mercado del Sur	4.000	4.400	4.150	-		Pasto, El Potrerillo	14.000	14.000	14.000	=	
Neiva, Surabastos	4.200	4.400	4.350	=		Pereira, La 41	12.000	13.000	12.667	=	
Palmira (Valle del Cauca)	4.800	5.200	5.050	-		Popayán, Plaza de mercado del barrio Bolívar	10.800	11.000	10.867	-	
Santa Marta (Magdalena)	4.300	4.600	4.467	+		Sincelejo, Nuevo Mercado	11.000	12.000	11.750	=	
Sincelejo, Nuevo Mercado	4.200	4.200	4.200	=		Tuluá (Valle del Cauca)	11.500	13.000	12.250	=	
Tuluá (Valle del Cauca)	5.400	6.000	5.600	+		Valledupar, Mercado Nuevo	14.000	14.000	14.000	=	
Valledupar, Mercado Nuevo	4.000	4.500	4.267	-		Villavicencio, CAV	11.000	11.000	11.000	=	
Villavicencio, CAV	4.600	5.000	4.800	+		Yopal (Casanare)	12.000	12.000	12.000	=	
<b>Alas de pollo sin costillar</b>						<b>Carne de cerdo, cabeza de lomo</b>					
Arauca (Arauca)	5.700	6.000	5.867	=		Bogotá, D.C., Frigorífico Ble Ltda.	10.500	11.500	10.938	+	
Bogotá, D.C., Corabastos	5.900	6.400	6.100	-		Bogotá, D.C., Frigorífico Guadalupe	9.700	10.500	10.000	-	
Bogotá, D.C., Frigorífico Ble Ltda.	6.000	7.000	6.533	+		Bogotá, D.C., Paloquemao	11.000	11.600	11.200	+	
Bogotá, D.C., Frigorífico Guadalupe	6.000	6.300	6.083	-		Bogotá, D.C., Plaza Las Flores	11.600	11.800	11.700	=	
Bogotá, D.C., Paloquemao	6.600	7.400	7.000	+		Cúcuta, Cenabastos	11.000	12.000	11.333	=	
Bogotá, D.C., Plaza Las Flores	5.800	6.000	5.900	-		Cúcuta, La Nueva Sexta	11.000	11.000	11.000	-	
Bucaramanga, Frigoríficos	6.850	7.250	7.050	+		Ibagué, Plaza La 21	10.000	12.000	11.150	+	
Cúcuta, Cenabastos	5.000	5.200	5.067	=		Villavicencio, CAV	11.000	11.000	11.000	=	
Medellín, Central Mayorista de Antioquia	8.000	8.400	8.213	=		Yopal (Casanare)	12.000	12.000	12.000	=	
Medellín, Plaza Minorista "José María Villa"	5.400	5.800	5.600	+		<b>Carne de cerdo, costilla</b>					
<b>Carne de cerdo, brazo con hueso</b>						Barranquilla, Barranquillita	10.000	11.000	10.333	=	
Barranquilla, Barranquillita	10.000	10.000	10.000	=		Bogotá, D.C., Frigorífico Ble Ltda.	12.000	12.000	12.000	+	
Bogotá, D.C., Frigorífico Ble Ltda.	9.800	10.000	9.950	-		Bogotá, D.C., Frigorífico Guadalupe	10.000	11.000	10.538	-	
Bogotá, D.C., Frigorífico Guadalupe	8.500	9.000	8.825	-		Bogotá, D.C., Paloquemao	12.000	12.000	12.000	+	
Bogotá, D.C., Paloquemao	10.000	10.000	10.000	+		Bogotá, D.C., Plaza Las Flores	11.800	12.000	11.967	+	
Bogotá, D.C., Plaza Las Flores	10.500	10.800	10.667	-		Buenaventura (Valle del Cauca)	14.000	14.600	14.400	=	
Cartagena, Bazaruto	8.600	8.800	8.700	+		Cali, Santa Helena	9.300	10.500	9.825	-	
Cúcuta, Cenabastos	10.000	10.500	10.167	=		Cartagena, Bazaruto	8.600	8.800	8.700	+	
Malambo (Atlántico), Carnes y carnes	10.000	10.000	10.000	=		Cúcuta, Cenabastos	11.000	12.000	11.333	-	
Montería, Mercado del Sur	9.500	9.700	9.575	=		Cúcuta, La Nueva Sexta	12.000	12.000	12.000	=	
Sincelejo, Nuevo Mercado	8.000	8.000	8.000	=		Florencia (Caquetá)	15.000	15.000	15.000	=	
Valledupar, Mercado Nuevo	12.000	13.000	12.333	=		Ibagué, Plaza La 21	10.600	12.000	11.300	=	
						Malambo (Atlántico), Carnes y carnes	13.000	13.000	13.000	=	

**Cuadro 8.** Mercados mayoristas. Precios de venta de carnes (continuación)  
2019 (28 de septiembre al 4 de octubre)

Productos y mercados	Pesos por kilogramo				Tendencia	Productos y mercados	Pesos por kilogramo				Tendencia
	Mínimo	Máximo	Medio				Mínimo	Máximo	Medio		
<b>Carne de cerdo, costilla (continuación)</b>						<b>Carne de cerdo, lomo sin hueso</b>					
Manizales, Centro Galerías	11.000	11.000	11.000	=		Barranquilla, Barranquillita	13.000	15.000	14.000	=	
Medellín, Central Mayorista de Antioquia	15.000	16.000	15.375	+		Bogotá, D.C., Frigorífico Ble Ltda.	13.000	13.500	13.113	+	
Medellín, Plaza Minorista "José María Villa"	14.000	14.600	14.350	=		Bogotá, D.C., Frigorífico Guadalupe	12.500	13.000	12.850	+	
Montería, Mercado del Sur	10.000	11.000	10.375	=		Bogotá, D.C., Paloquemao	13.000	14.000	13.333	-	
Palmira (Valle del Cauca)	9.600	10.000	9.900	-		Bogotá, D.C., Plaza Las Flores	13.700	13.800	13.750	+	
Pasto, El Potrerillo	12.000	12.000	12.000	=		Buenaventura (Valle del Cauca)	16.000	16.000	16.000	=	
Pereira, La 41	13.000	14.000	13.667	=		Cali, Santa Helena	12.800	14.000	13.325	=	
Popayán, Plaza de mercado del barrio Bolívar	10.000	10.000	10.000	=		Cartagena, Bazurto	12.800	13.000	12.900	+	
Tuluá (Valle del Cauca)	11.500	13.000	12.500	+		Cúcuta, Cenabastos	12.000	13.000	12.333	=	
Tunja, Complejo de Servicios del Sur	12.000	13.000	12.333	+		Cúcuta, La Nueva Sexta	12.000	13.000	12.333	=	
Valledupar, Mercado Nuevo	12.000	13.000	12.667	=		Florencia (Cauca)	16.000	16.000	16.000	=	
Villavicencio, CAV	11.000	11.000	11.000	=		Ibagué, Plaza La 21	12.500	13.000	12.775	+	
Yopal (Casanare)	12.000	12.000	12.000	=		Malambo (Atlántico), Carnes y carnes	15.000	15.000	15.000	=	
						Manizales, Centro Galerías	13.000	15.000	13.833	=	
						Medellín, Central Mayorista de Antioquia	15.000	15.600	15.350	+	
						Medellín, Plaza Minorista "José María Villa"	14.800	15.200	15.000	=	
<b>Carne de cerdo en canal</b>						Montería, Mercado del Sur	14.000	15.000	14.500	=	
Bogotá, D.C., Frigorífico Guadalupe	7.520	7.680	7.627	+		Neiva, Surabastos	11.600	12.000	11.800	=	
Ibagué, Plaza La 21	7.000	7.360	7.192	=		Palmira (Valle del Cauca)	14.000	14.000	14.000	+	
Malambo (Atlántico), Carnes y carnes	8.300	8.300	8.300	=		Pasto, El Potrerillo	15.000	15.000	15.000	=	
Pereira, La 41	7.200	7.300	7.267	=		Pereira, La 41	15.000	16.000	15.333	=	
Popayán, Plaza de mercado del barrio Bolívar	7.000	7.200	7.133	+		Popayán, Plaza de mercado del barrio Bolívar	13.000	13.000	13.000	-	
						Sincelejo, Nuevo Mercado	12.000	12.000	12.000	=	
						Tuluá (Valle del Cauca)	15.000	16.000	15.250	=	
						Tunja, Complejo de Servicios del Sur	12.000	13.000	12.667	-	
						Valledupar, Mercado Nuevo	16.000	16.000	16.000	=	
<b>Carne de cerdo, espinazo</b>						<b>Carne de cerdo, perril con hueso</b>					
Buenaventura (Valle del Cauca)	10.000	10.000	10.000	=		Barranquilla, Barranquillita	10.000	11.000	10.333	=	
Cali, Santa Helena	6.300	7.000	6.650	+		Bogotá, D.C., Frigorífico Ble Ltda.	10.800	11.000	10.900	+	
Cúcuta, Cenabastos	4.000	4.000	4.000	=		Bogotá, D.C., Frigorífico Guadalupe	9.800	10.000	9.900	-	
Ibagué, Plaza La 21	6.900	8.000	7.300	-		Bogotá, D.C., Plaza Las Flores	10.600	10.800	10.667	-	
Manizales, Centro Galerías	7.000	8.000	7.667	=		Cartagena, Bazurto	8.600	8.800	8.700	+	
Medellín, Central Mayorista de Antioquia	5.500	6.000	5.775	=		Cúcuta, Cenabastos	10.000	10.500	10.167	=	
Medellín, Plaza Minorista "José María Villa"	6.000	6.200	6.100	=		Cúcuta, La Nueva Sexta	10.000	10.000	10.000	-	
Montería, Mercado del Sur	10.000	11.000	10.625	=		Ibagué, Plaza La 21	10.400	12.000	11.100	-	
Neiva, Surabastos	4.000	4.000	4.000	=		Malambo (Atlántico), Carnes y carnes	11.000	11.000	11.000	=	
Palmira (Valle del Cauca)	6.000	7.000	6.250	-		Montería, Mercado del Sur	10.000	11.000	10.375	=	
Pasto, El Potrerillo	6.000	6.000	6.000	=		Sincelejo, Nuevo Mercado	9.000	9.000	9.000	=	
Pereira, La 41	8.000	9.000	8.333	=		Valledupar, Mercado Nuevo	12.000	12.000	12.000	=	
Popayán, Plaza de mercado del barrio Bolívar	7.000	7.000	7.000	=		Villavicencio, CAV	11.000	11.000	11.000	=	
Tuluá (Valle del Cauca)	7.000	8.000	7.750	=		Yopal (Casanare)	10.000	10.000	10.000	=	
Tunja, Complejo de Servicios del Sur	8.000	8.500	8.167	+							
						<b>Carne de cerdo, perril sin hueso</b>					
Barranquilla, Barranquillita	10.000	11.000	10.333	=		Bogotá, D.C., Frigorífico Ble Ltda.	11.500	12.000	11.850	+	
Cartagena, Bazurto	8.600	8.800	8.700	+		Bogotá, D.C., Frigorífico Guadalupe	10.400	11.000	10.688	-	
Cúcuta, Cenabastos	11.000	12.000	11.333	=		Bogotá, D.C., Plaza Las Flores	11.200	11.500	11.317	-	
Cúcuta, La Nueva Sexta	11.000	12.000	11.333	=		Buenaventura (Valle del Cauca)	14.000	14.000	14.000	=	
Malambo (Atlántico), Carnes y carnes	11.000	11.000	11.000	=		Cali, Santa Helena	10.800	12.000	11.325	=	
Montería, Mercado del Sur	10.000	11.000	10.250	=							
Sincelejo, Nuevo Mercado	8.000	8.000	8.000	=							
Valledupar, Mercado Nuevo	10.000	10.000	10.000	=							

**Cuadro 8.** Mercados mayoristas. Precios de venta de carnes (continuación)  
2019 (28 de septiembre al 4 de octubre)

Productos y mercados	Pesos por kilogramo				Tendencia	Productos y mercados	Pesos por kilogramo				Tendencia
	Mínimo	Máximo	Medio				Mínimo	Máximo	Medio		
<b>Carne de cerdo, pernil sin hueso (continuación)</b>						<b>Carne de cerdo, tocino papada (continuación)</b>					
Cartagena, Bazurto	12.800	13.000	12.900		+	Medellín, Plaza Minorista "José María Villa"	10.800	11.000	10.900		=
Cúcuta, Cenabastos	11.000	11.000	11.000		-	Pereira, La 41	10.000	10.000	10.000		=
Cúcuta, La Nueva Sexta	11.000	11.000	11.000		-	Tuluá (Valle del Cauca)	8.000	9.000	8.275		=
Ibagué, Plaza La 21	11.000	12.000	11.550		+	<b>Carne de res, bola de brazo</b>					
Malambo (Atlántico), Carnes y carnes	13.600	13.600	13.600		=	Barranquilla, Barranquillita	14.100	14.800	14.400		+
Manizales, Centro Galerías	11.000	13.000	12.000		=	Barranquilla, Granabastos	14.600	15.000	14.825		-
Medellín, Central Mayorista de Antioquia	13.000	13.500	13.175		=	Bogotá, D.C., Paloquemao	15.000	15.600	15.200		-
Medellín, Plaza Minorista "José María Villa"	14.000	14.600	14.300		=	Bucaramanga, Frigoríficos	19.600	20.670	20.135		=
Montería, Mercado del Sur	13.000	13.500	13.175		=	Buenaventura (Valle del Cauca)	16.600	17.000	16.867		-
Palmira (Valle del Cauca)	12.000	12.500	12.125		+	Cali, Santa Helena	15.500	16.000	15.775		=
Pasto, El Potrerillo	15.000	15.000	15.000		=	Cartagena, Bazurto	15.400	15.600	15.500		-
Pereira, La 41	13.000	14.000	13.667		=	Cúcuta, Cenabastos	13.000	14.000	13.333		=
Popayán, Plaza de mercado del barrio Bolívar	11.800	12.000	11.933		+	Cúcuta, La Nueva Sexta	13.000	14.000	13.333		-
Sincelejo, Nuevo Mercado	11.000	11.000	11.000		-	Ibagué, Plaza La 21	14.400	15.800	15.000		=
Tuluá (Valle del Cauca)	13.000	14.000	13.750		+	Malambo (Atlántico), Carnes y carnes	16.700	16.700	16.700		=
Tunja, Complejo de Servicios del Sur	12.000	12.000	12.000		=	Manizales, Centro Galerías	14.000	16.000	15.000		=
Villavicencio, CAV	12.000	12.000	12.000		=	Medellín, Central Mayorista de Antioquia	18.900	21.800	20.150		=
Yopal (Casanare)	12.000	12.000	12.000		=	Montería, Mercado del Sur	14.000	14.500	14.175		=
<b>Carne de cerdo, tocina plancha</b>						Palmira (Valle del Cauca)	16.000	17.000	16.375		+
Manizales, Centro Galerías	11.000	12.000	11.333		=	Pasto, El Potrerillo	15.000	15.000	15.000		=
<b>Carne de cerdo, tocino barriga</b>						Pereira, La 41	17.000	17.000	17.000		=
Bogotá, D.C., Frigorífico Ble Ltda.	10.000	11.000	10.313		-	Popayán, Plaza de mercado del barrio Bolívar	15.800	16.000	15.867		-
Bogotá, D.C., Frigorífico Guadalupe	9.000	10.300	9.750		-	Sincelejo, Nuevo Mercado	15.000	15.000	15.000		=
Bogotá, D.C., Plaza Las Flores	9.000	9.200	9.067		+	Tuluá (Valle del Cauca)	17.400	18.000	17.725		=
Florencia (Caquetá)	10.000	10.000	10.000		=	Valledupar, Mercado Nuevo	16.000	17.000	16.667		=
Ibagué, Plaza La 21	7.000	8.000	7.725		=	<b>Carne de res, bola de pierna</b>					
Medellín, Central Mayorista de Antioquia	13.200	14.200	13.650		+	Barranquilla, Barranquillita	15.750	16.000	15.938		-
Medellín, Plaza Minorista "José María Villa"	13.400	13.600	13.450		=	Barranquilla, Granabastos	16.500	17.000	16.825		+
Neiva, Surabastos	6.000	6.000	6.000		=	Bogotá, D.C., Frigorífico Ble Ltda.	14.500	15.000	14.800		+
Palmira (Valle del Cauca)	9.600	10.000	9.900		+	Bogotá, D.C., Frigorífico Guadalupe	14.500	14.800	14.625		-
Pasto, El Potrerillo	6.000	6.000	6.000		=	Bogotá, D.C., Paloquemao	15.000	15.600	15.200		-
Pereira, La 41	12.000	12.000	12.000		=	Bucaramanga, Frigoríficos	20.670	20.750	20.710		=
Popayán, Plaza de mercado del barrio Bolívar	7.000	7.200	7.133		+	Buenaventura (Valle del Cauca)	17.000	17.000	17.000		=
Tunja, Complejo de Servicios del Sur	7.500	8.000	7.833		-	Cali, Santa Helena	15.800	16.500	16.200		-
<b>Carne de cerdo, tocino papada</b>						Cartagena, Bazurto	15.400	15.600	15.500		-
Bogotá, D.C., Frigorífico Ble Ltda.	6.600	7.000	6.925		+	Cúcuta, Cenabastos	13.000	14.000	13.333		-
Bogotá, D.C., Frigorífico Guadalupe	6.500	7.000	6.625		+	Cúcuta, La Nueva Sexta	14.000	14.500	14.167		+
Bogotá, D.C., Plaza Las Flores	8.000	8.200	8.100		+	Florencia (Caquetá)	16.000	16.000	16.000		=
Buenaventura (Valle del Cauca)	8.000	8.000	8.000		=	Ibagué, Plaza La 21	14.400	15.800	15.250		+
Cali, Santa Helena	7.700	8.200	7.925		+	Malambo (Atlántico), Carnes y carnes	16.700	16.700	16.700		=
Cúcuta, Cenabastos	8.000	8.000	8.000		-	Manizales, Centro Galerías	16.000	17.000	16.333		=
Cúcuta, La Nueva Sexta	8.000	8.000	8.000		=	Medellín, Central Mayorista de Antioquia	18.900	21.800	20.150		=
Ibagué, Plaza La 21	6.600	7.900	7.025		+	Medellín, Plaza Minorista "José María Villa"	18.800	19.000	18.900		=
Manizales, Centro Galerías	8.000	9.000	8.667		=	Montería, Mercado del Sur	15.000	15.000	15.000		=
Medellín, Central Mayorista de Antioquia	11.200	12.500	11.825		+	Neiva, Surabastos	14.000	14.000	14.000		=
						Palmira (Valle del Cauca)	15.800	17.000	16.450		-

**Cuadro 8.** Mercados mayoristas. Precios de venta de carnes (continuación)  
2019 (28 de septiembre al 4 de octubre)

Productos y mercados	Pesos por kilogramo				Tendencia	Productos y mercados	Pesos por kilogramo				Tendencia
	Mínimo	Máximo	Medio				Mínimo	Máximo	Medio		
<b>Carne de res, bola de pierna (continuación)</b>						<b>Carne de res, cadera (continuación)</b>					
Pasto, El Potrerillo	15.000	15.000	15.000	=		Popayán, Plaza de mercado del barrio Bolívar	16.000	16.400	16.200	+	
Pereira, La 41	17.000	17.000	17.000	=		Sincelejo, Nuevo Mercado	15.000	15.000	15.000	=	
Popayán, Plaza de mercado del barrio Bolívar	15.800	16.000	15.867	-		Tuluá (Valle del Cauca)	17.400	18.000	17.800	=	
Sincelejo, Nuevo Mercado	15.000	15.000	15.000	=		Valledupar, Mercado Nuevo	16.000	17.000	16.333	+	
Tuluá (Valle del Cauca)	17.400	18.000	17.725	=		Villavicencio, CAV	14.000	14.000	14.000	=	
Valledupar, Mercado Nuevo	16.000	17.000	16.667	=		Yopal (Casanare)	14.000	14.000	14.000	=	
Villavicencio, CAV	14.000	14.000	14.000	=							
Yopal (Casanare)	14.000	14.000	14.000	=		<b>Carne de res, centro de pierna</b>					
						Barranquilla, Barranquillita	15.800	16.000	15.950	=	
<b>Carne de res, bota</b>						Barranquilla, Granabastos	16.000	16.100	16.025	=	
Barranquilla, Barranquillita	16.000	17.000	16.400	+		Bogotá, D.C., Frigorífico Ble Ltda.	14.500	15.000	14.800	+	
Barranquilla, Granabastos	16.500	17.100	16.850	+		Bogotá, D.C., Frigorífico Guadalupe	14.500	14.800	14.625	-	
Bogotá, D.C., Frigorífico Ble Ltda.	14.500	15.000	14.800	+		Bogotá, D.C., Paloquemao	15.000	15.600	15.200	-	
Bogotá, D.C., Frigorífico Guadalupe	14.500	14.800	14.625	-		Bucaramanga, Frigoríficos	21.200	21.670	21.435	=	
Bogotá, D.C., Paloquemao	15.000	15.600	15.200	-		Cartagena, Bazurto	15.400	15.600	15.500	-	
Bucaramanga, Frigoríficos	18.500	18.500	18.500	=		Cúcuta, Cenabastos	13.000	14.000	13.333	-	
Cartagena, Bazurto	15.400	15.600	15.500	-		Cúcuta, La Nueva Sexta	14.000	15.000	14.333	=	
Cúcuta, Cenabastos	13.000	14.000	13.333	=		Ibagué, Plaza La 21	14.800	16.000	15.675	=	
Ibagué, Plaza La 21	14.400	15.900	15.075	-		Malambo (Atlántico), Carnes y carnes	15.800	15.800	15.800	=	
Malambo (Atlántico), Carnes y carnes	16.700	16.700	16.700	=		Manizales, Centro Galerías	17.000	17.000	17.000	=	
Manizales, Centro Galerías	15.000	16.000	15.333	=		Medellín, Central Mayorista de Antioquia	18.900	21.800	20.100	=	
Medellín, Central Mayorista de Antioquia	18.200	19.800	19.075	+		Medellín, Plaza Minorista "José María Villa"	18.500	19.000	18.675	=	
Medellín, Plaza Minorista "José María Villa"	18.500	19.000	18.750	=		Montería, Mercado del Sur	15.000	15.000	15.000	=	
Montería, Mercado del Sur	15.000	15.000	15.000	=		Pereira, La 41	17.000	17.000	17.000	=	
Sincelejo, Nuevo Mercado	15.000	15.000	15.000	=		Sincelejo, Nuevo Mercado	15.000	15.000	15.000	=	
Valledupar, Mercado Nuevo	16.000	17.000	16.333	+		Valledupar, Mercado Nuevo	16.000	17.000	16.333	-	
Villavicencio, CAV	14.000	14.000	14.000	=		Villavicencio, CAV	14.000	14.000	14.000	=	
Yopal (Casanare)	14.000	14.000	14.000	=		Yopal (Casanare)	14.000	14.000	14.000	=	
<b>Carne de res, cadera</b>						<b>Carne de res, chatas</b>					
Barranquilla, Barranquillita	15.400	16.800	15.925	=		Barranquilla, Barranquillita	17.000	18.000	17.650	+	
Barranquilla, Granabastos	16.500	17.000	16.825	+		Barranquilla, Granabastos	17.200	17.500	17.400	-	
Bogotá, D.C., Frigorífico Ble Ltda.	14.500	15.000	14.800	+		Bogotá, D.C., Frigorífico Ble Ltda.	18.000	19.000	18.613	+	
Bogotá, D.C., Frigorífico Guadalupe	14.500	14.800	14.625	-		Bogotá, D.C., Frigorífico Guadalupe	18.200	18.800	18.650	+	
Bogotá, D.C., Paloquemao	15.000	15.600	15.200	-		Bogotá, D.C., Paloquemao	19.600	20.000	19.867	-	
Bucaramanga, Frigoríficos	21.200	21.670	21.435	=		Bucaramanga, Frigoríficos	29.900	30.600	30.250	=	
Buenaventura (Valle del Cauca)	17.000	18.000	17.667	=		Cali, Santa Helena	17.700	19.500	18.425	=	
Cali, Santa Helena	16.000	17.000	16.475	=		Cartagena, Bazurto	15.400	15.600	15.500	-	
Cartagena, Bazurto	15.400	15.600	15.500	-		Cúcuta, Cenabastos	17.000	18.000	17.333	=	
Cúcuta, Cenabastos	13.000	14.000	13.333	-		Cúcuta, La Nueva Sexta	17.000	17.000	17.000	=	
Ibagué, Plaza La 21	14.400	16.000	15.575	+		Ibagué, Plaza La 21	17.000	19.000	18.000	=	
Malambo (Atlántico), Carnes y carnes	16.700	16.700	16.700	=		Malambo (Atlántico), Carnes y carnes	21.500	21.500	21.500	=	
Manizales, Centro Galerías	15.000	17.000	16.000	=		Medellín, Central Mayorista de Antioquia	29.400	32.600	30.300	+	
Medellín, Central Mayorista de Antioquia	19.000	21.800	19.950	+		Medellín, Plaza Minorista "José María Villa"	27.000	29.500	27.875	=	
Medellín, Plaza Minorista "José María Villa"	20.000	21.500	21.000	=		Montería, Mercado del Sur	15.000	16.000	15.750	=	
Montería, Mercado del Sur	14.500	15.000	14.875	=		Palmira (Valle del Cauca)	18.000	19.000	18.625	=	
Palmira (Valle del Cauca)	15.800	17.000	16.200	-		Pasto, El Potrerillo	15.000	15.000	15.000	=	
Pasto, El Potrerillo	15.000	15.000	15.000	=		Pereira, La 41	19.000	20.000	19.667	=	
Pereira, La 41	17.000	17.000	17.000	=							

**Cuadro 8.** Mercados mayoristas. Precios de venta de carnes (continuación)  
2019 (28 de septiembre al 4 de octubre)

Productos y mercados	Pesos por kilogramo				Tendencia	Productos y mercados	Pesos por kilogramo				Tendencia
	Mínimo	Máximo	Medio				Mínimo	Máximo	Medio		
<b>Carne de res, chatas (continuación)</b>						<b>Carne de res, falda</b>					
Popayán, Plaza de mercado del barrio Bolívar	16.200	16.400	16.333	-		Barranquilla, Barranquillita	13.500	14.300	13.950	-	
Sincelejo, Nuevo Mercado	15.000	15.000	15.000	=		Barranquilla, Granabastos	11.300	11.500	11.400	=	
Tuluá (Valle del Cauca)	20.000	24.000	21.667	=		Bogotá, D.C., Frigorífico Ble Ltda.	11.800	12.200	11.975	+	
Valledupar, Mercado Nuevo	18.000	18.000	18.000	=		Bogotá, D.C., Frigorífico Guadalupe	11.500	12.000	11.800	-	
Villavicencio, CAV	15.000	15.000	15.000	=		Bogotá, D.C., Paloquemao	13.000	14.000	13.533	+	
Yopal (Casanare)	14.000	14.500	14.250	=		Buenaventura (Valle del Cauca)	14.000	14.000	14.000	=	
						Cali, Santa Helena	7.700	8.200	7.925	-	
<b>Carne de res, cogote</b>						Cartagena, Bazurto	12.300	12.700	12.500	+	
Bogotá, D.C., Frigorífico Ble Ltda.	11.400	11.800	11.625	+		Cúcuta, Cenabastos	13.000	13.000	13.000	=	
Bogotá, D.C., Frigorífico Guadalupe	10.500	11.000	10.788	-		Cúcuta, La Nueva Sexta	13.000	13.000	13.000	=	
Bogotá, D.C., Paloquemao	12.000	12.000	12.000	-		Ibagué, Plaza La 21	12.000	13.000	12.350	-	
Bucaramanga, Frigoríficos	15.400	15.900	15.650	=		Malambo (Atlántico), Carnes y carnes	13.500	13.500	13.500	=	
Ibagué, Plaza La 21	10.000	12.000	10.750	=		Manizales, Centro Galerías	10.000	10.000	10.000	=	
Manizales, Centro Galerías	11.000	13.000	11.667	=		Medellín, Central Mayorista de Antioquia	18.000	21.200	19.025	=	
Montería, Mercado del Sur	12.000	13.000	12.250	=		Medellín, Plaza Minorista "José María Villa"	17.600	17.800	17.675	=	
Pereira, La 41	12.000	13.000	12.333	-		Montería, Mercado del Sur	10.000	12.000	11.000	=	
						Palmira (Valle del Cauca)	10.000	10.000	10.000	+	
<b>Carne de res, costilla</b>						Pasto, El Potrerillo	12.000	13.000	12.333	=	
Barranquilla, Barranquillita	8.500	8.700	8.575	=		Pereira, La 41	12.000	12.000	12.000	=	
Bogotá, D.C., Frigorífico Ble Ltda.	12.000	12.500	12.063	-		Popayán, Plaza de mercado del barrio Bolívar	8.000	8.000	8.000	-	
Bogotá, D.C., Frigorífico Guadalupe	11.000	11.500	11.288	-		Tuluá (Valle del Cauca)	10.000	11.000	10.625	=	
Bogotá, D.C., Paloquemao	11.600	12.000	11.867	-							
Bucaramanga, Frigoríficos	15.700	17.685	16.693	=		<b>Carne de res, lomo de brazo</b>					
Buenaventura (Valle del Cauca)	10.600	11.000	10.867	=		Bogotá, D.C., Paloquemao	15.000	15.600	15.200	-	
Cali, Santa Helena	7.500	8.000	7.750	+		Cúcuta, Cenabastos	13.000	13.000	13.000	=	
Cartagena, Bazurto	6.900	7.200	7.025	-		Cúcuta, La Nueva Sexta	13.000	13.000	13.000	=	
Cúcuta, Cenabastos	9.000	10.000	9.333	-		Montería, Mercado del Sur	14.000	14.500	14.125	=	
Cúcuta, La Nueva Sexta	9.000	10.000	9.333	=		Pasto, El Potrerillo	14.000	15.000	14.667	+	
Ibagué, Plaza La 21	8.000	10.000	8.850	-		Pereira, La 41	15.000	15.000	15.000	=	
Malambo (Atlántico), Carnes y carnes	9.400	9.400	9.400	=		Popayán, Plaza de mercado del barrio Bolívar	15.800	16.000	15.867	-	
Manizales, Centro Galerías	8.000	9.000	8.667	=		Sincelejo, Nuevo Mercado	11.000	11.000	11.000	=	
Medellín, Central Mayorista de Antioquia	12.600	13.800	12.950	+		Valledupar, Mercado Nuevo	16.000	17.000	16.333	=	
Medellín, Plaza Minorista "José María Villa"	8.400	9.500	8.925	=							
Montería, Mercado del Sur	6.500	7.000	6.775	=		<b>Carne de res, lomo fino</b>					
Pasto, El Potrerillo	12.000	12.000	12.000	=		Barranquilla, Barranquillita	20.000	22.000	20.750	=	
Pereira, La 41	6.000	7.000	6.333	=		Barranquilla, Granabastos	20.000	21.000	20.450	+	
Popayán, Plaza de mercado del barrio Bolívar	7.800	8.000	7.867	+		Bogotá, D.C., Frigorífico Ble Ltda.	23.000	24.500	23.875	+	
Valledupar, Mercado Nuevo	10.000	10.000	10.000	=		Bogotá, D.C., Frigorífico Guadalupe	22.500	23.500	23.038	+	
Villavicencio, CAV	9.000	9.000	9.000	=		Bogotá, D.C., Paloquemao	22.000	24.000	23.200	-	
Yopal (Casanare)	9.000	9.000	9.000	=		Bucaramanga, Frigoríficos	42.500	43.000	42.750	=	
						Buenaventura (Valle del Cauca)	22.000	22.000	22.000	=	
<b>Carne de res en canal</b>						Cartagena, Bazurto	18.000	21.000	19.750	=	
Arauca (Arauca)	10.000	11.000	10.333	=		Cúcuta, Cenabastos	17.000	18.000	17.333	+	
Ibagué, Plaza La 21	8.800	8.960	8.840	-		Cúcuta, La Nueva Sexta	17.000	18.000	17.333	+	
Malambo (Atlántico), Carnes y carnes	8.900	8.900	8.900	=		Ibagué, Plaza La 21	20.000	22.000	20.750	=	
Popayán, Plaza de mercado del barrio Bolívar	8.200	8.400	8.267	-		Malambo (Atlántico), Carnes y carnes	26.000	26.000	26.000	=	
						Manizales, Centro Galerías	17.000	18.000	17.667	=	
						Medellín, Central Mayorista de Antioquia	41.000	45.800	42.575	-	







**Cuadro 8.** Mercados mayoristas. Precios de venta de carnes (continuación)  
2019 (28 de septiembre al 4 de octubre)

Productos y mercados	Pesos por kilogramo				Tendencia	Productos y mercados	Pesos por kilogramo				Tendencia
	Mínimo	Máximo	Medio				Mínimo	Máximo	Medio		
<b>Carne de res, paletero (continuación)</b>						<b>Carne de res, punta de anca (continuación)</b>					
Manizales, Centro Galerías	12.500	15.000	13.833	=		Popayán, Plaza de mercado del barrio Bolívar	18.400	18.600	18.533	=	
Medellín, Central Mayorista de Antioquia	18.900	21.200	19.525	-		Sincelejo, Nuevo Mercado	15.000	15.000	15.000	=	
Montería, Mercado del Sur	14.500	15.000	14.875	=		Tuluá (Valle del Cauca)	20.000	24.000	21.667	=	
Pereira, La 41	15.000	15.000	15.000	=		Valledupar, Mercado Nuevo	18.000	20.000	19.000	-	
Sincelejo, Nuevo Mercado	13.000	13.000	13.000	=		Villavicencio, CAV	14.000	14.000	14.000	=	
Valledupar, Mercado Nuevo	13.000	14.000	13.667	-		Yopal (Casanare)	14.000	14.000	14.000	=	
<b>Carne de res, pecho</b>						<b>Carne de res, sobrebarriga</b>					
Bogotá, D.C., Frigorífico Ble Ltda.	12.800	13.000	12.900	+		Barranquilla, Barranquillita	13.850	14.000	13.963	+	
Bogotá, D.C., Frigorífico Guadalupe	11.500	12.500	11.950	-		Barranquilla, Granabastos	13.000	13.500	13.250	=	
Bogotá, D.C., Paloquemao	14.000	15.000	14.333	-		Bogotá, D.C., Frigorífico Ble Ltda.	12.800	13.000	12.950	-	
Bucaramanga, Frigoríficos	15.700	15.850	15.775	=		Bogotá, D.C., Frigorífico Guadalupe	12.800	13.000	12.925	+	
Buenaventura (Valle del Cauca)	14.000	14.000	14.000	=		Bogotá, D.C., Paloquemao	14.000	15.000	14.333	+	
Cali, Santa Helena	12.500	14.000	13.250	+		Bucaramanga, Frigoríficos	17.500	17.900	17.700	=	
Cúcuta, Cenabastos	12.000	13.000	12.333	-		Buenaventura (Valle del Cauca)	14.000	14.000	14.000	=	
Cúcuta, La Nueva Sexta	13.000	13.000	13.000	-		Cali, Santa Helena	13.200	14.000	13.575	+	
Ibagué, Plaza La 21	12.000	13.000	12.700	-		Cartagena, Bazurto	12.300	12.700	12.500	+	
Manizales, Centro Galerías	12.000	12.000	12.000	=		Cúcuta, Cenabastos	13.000	13.000	13.000	=	
Medellín, Central Mayorista de Antioquia	14.900	16.400	15.775	=		Cúcuta, La Nueva Sexta	13.000	14.000	13.333	+	
Medellín, Plaza Minorista "José María Villa"	12.800	13.200	13.050	=		Florencia (Caquetá)	13.000	13.000	13.000	=	
Montería, Mercado del Sur	12.000	13.000	12.250	=		Ibagué, Plaza La 21	12.600	13.000	12.850	+	
Palmira (Valle del Cauca)	13.600	14.000	13.850	=		Malambo (Atlántico), Carnes y carnes	15.300	15.300	15.300	=	
Pasto, El Potrerillo	12.000	12.000	12.000	=		Manizales, Centro Galerías	13.000	14.000	13.333	=	
Pereira, La 41	12.000	13.000	12.667	=		Medellín, Central Mayorista de Antioquia	15.000	16.400	15.800	=	
Popayán, Plaza de mercado del barrio Bolívar	13.000	13.000	13.000	=		Medellín, Plaza Minorista "José María Villa"	14.800	15.200	15.000	=	
Tuluá (Valle del Cauca)	13.500	14.000	13.800	=		Montería, Mercado del Sur	11.000	12.000	11.625	=	
Valledupar, Mercado Nuevo	13.000	14.000	13.667	=		Neiva, Surabastos	10.000	10.000	10.000	=	
<b>Carne de res, punta de anca</b>						<b>Menudencias de pollo</b>					
Barranquilla, Barranquillita	17.000	17.800	17.425	-		Armenia, Mercar	4.000	5.400	4.467	=	
Barranquilla, Granabastos	17.500	18.000	17.675	=		Cúcuta, Cenabastos	3.000	4.090	3.545	=	
Bogotá, D.C., Frigorífico Ble Ltda.	18.000	19.000	18.500	+		Florencia (Caquetá)	1.800	1.800	1.800	=	
Bogotá, D.C., Frigorífico Guadalupe	18.000	18.000	18.000	+		Ibagué, Plaza La 21	1.200	1.200	1.200	=	
Bogotá, D.C., Paloquemao	18.000	18.000	18.000	+		Montería, Mercado del Sur	1.500	1.800	1.600	-	
Bucaramanga, Frigoríficos	29.500	31.050	30.275	=		Neiva, Surabastos	1.600	2.000	1.700	=	
Buenaventura (Valle del Cauca)	18.000	18.000	18.000	=		Pasto, El Potrerillo	1.000	1.000	1.000	=	
Cali, Santa Helena	19.000	21.000	19.875	+		Popayán, Plaza de mercado del barrio Bolívar	1.100	1.200	1.133	-	
Cartagena, Bazurto	15.400	15.600	15.500	-		Villavicencio, CAV	1.400	1.400	1.400	=	
Cúcuta, Cenabastos	15.000	16.000	15.667	=							
Cúcuta, La Nueva Sexta	16.000	18.500	16.833	+							
Ibagué, Plaza La 21	16.500	18.000	17.125	=							
Malambo (Atlántico), Carnes y carnes	22.800	22.800	22.800	=							
Manizales, Centro Galerías	18.000	18.000	18.000	=							
Medellín, Central Mayorista de Antioquia	31.300	32.600	31.750	=							
Medellín, Plaza Minorista "José María Villa"	30.000	32.000	31.300	=							
Montería, Mercado del Sur	18.000	19.000	18.750	=							
Palmira (Valle del Cauca)	18.000	19.500	19.125	+							
Pasto, El Potrerillo	15.000	15.000	15.000	=							
Pereira, La 41	17.000	20.000	18.333	+							

**Cuadro 8.** Mercados mayoristas. Precios de venta de carnes (continuación)  
2019 (28 de septiembre al 4 de octubre)

Productos y mercados	Pesos por kilogramo				Tendencia	Productos y mercados	Pesos por kilogramo				Tendencia
	Mínimo	Máximo	Medio				Mínimo	Máximo	Medio		
<b>Muslos de pollo con rabadilla</b>						<b>Pierna pernil con rabadilla (continuación)</b>					
Medellín, Plaza Minorista "José María Villa"	5.000	5.500	5.250		+	Barranquilla, Granabastos	4.000	4.000	4.000		-
<b>Muslos de pollo sin rabadilla</b>						Bogotá, D.C., Frigorífico Ble Ltda.	6.000	6.200	6.033		+
Arauca (Arauca)	5.700	5.800	5.742		+	Bogotá, D.C., Frigorífico Guadalupe	5.400	6.000	5.667		-
Bogotá, D.C., Corabastos	6.000	6.600	6.267		-	Bogotá, D.C., Paloquemao	5.600	6.200	5.933		+
Bogotá, D.C., Frigorífico Ble Ltda.	7.000	7.800	7.267		-	Bogotá, D.C., Plaza Las Flores	5.500	5.600	5.567		+
Bogotá, D.C., Frigorífico Guadalupe	6.800	7.200	6.967		-	Bucaramanga, Frigoríficos	4.900	5.700	5.300		+
Bogotá, D.C., Paloquemao	7.000	8.000	7.533		-	Buenaventura (Valle del Cauca)	4.500	4.600	4.567		-
Bogotá, D.C., Plaza Las Flores	5.600	5.700	5.650		+	Cali, Galería Alameda	4.800	5.000	4.867		=
Bucaramanga, Frigoríficos	8.400	8.500	8.450		=	Cali, Santa Helena	4.600	4.800	4.725		-
Medellín, Central Mayorista de Antioquia	8.400	8.900	8.575		=	Cartagena, Bazurto	3.600	3.800	3.700		-
Villavicencio, CAV	6.600	7.000	6.850		-	Cúcuta, Cenabastos	3.700	4.400	4.100		=
<b>Pechuga de pollo</b>						Florencia (Caquetá)	5.300	5.300	5.300		=
Arauca (Arauca)	7.000	7.200	7.067		+	Ibagué, Plaza La 21	6.000	6.000	6.000		+
Armenia, Mercar	8.600	9.200	8.867		=	Medellín, Central Mayorista de Antioquia	5.700	6.200	5.975		=
Barranquilla, Barranquillita	7.000	7.300	7.175		=	Medellín, Plaza Minorista "José María Villa"	4.200	4.400	4.300		+
Barranquilla, Granabastos	7.800	7.900	7.850		=	Montería, Mercado del Sur	4.000	4.000	4.000		+
Bogotá, D.C., Corabastos	8.000	8.400	8.200		+	Neiva, Surabastos	5.000	5.400	5.300		-
Bogotá, D.C., Frigorífico Ble Ltda.	8.900	9.800	9.350		=	Palmira (Valle del Cauca)	5.000	5.200	5.100		-
Bogotá, D.C., Frigorífico Guadalupe	8.400	8.800	8.567		+	Pasto, El Potrerillo	5.400	5.800	5.600		=
Bogotá, D.C., Paloquemao	8.800	9.800	9.267		-	Santa Marta (Magdalena)	4.500	4.600	4.533		++
Bogotá, D.C., Plaza Las Flores	8.400	8.600	8.533		-	Sincelejo, Nuevo Mercado	4.200	4.200	4.200		=
Bucaramanga, Frigoríficos	8.400	9.650	9.025		=	Tuluá (Valle del Cauca)	5.600	6.000	5.750		=
Buenaventura (Valle del Cauca)	7.500	8.000	7.833		=	Valledupar, Mercado Nuevo	3.400	3.700	3.533		+
Cali, Galería Alameda	7.600	7.800	7.700		+	Villavicencio, CAV	5.600	5.900	5.775		+
Cali, Santa Helena	7.300	7.600	7.425		-	<b>Pierna pernil sin rabadilla</b>					
Cartagena, Bazurto	7.200	7.700	7.425		=	Bogotá, D.C., Corabastos	6.600	7.000	6.867		=
Cúcuta, Cenabastos	7.200	7.400	7.310		+	Bogotá, D.C., Frigorífico Ble Ltda.	7.200	7.800	7.400		-
Florencia (Caquetá)	7.700	7.700	7.700		+	Bogotá, D.C., Frigorífico Guadalupe	7.000	7.400	7.133		-
Ibagué, Plaza La 21	8.000	8.200	8.133		+	Bogotá, D.C., Paloquemao	7.200	8.000	7.600		-
Manizales, Centro Galerías	7.600	8.200	7.925		-	Bogotá, D.C., Plaza Las Flores	6.100	6.200	6.167		-
Medellín, Central Mayorista de Antioquia	10.200	10.400	10.300		=	Bucaramanga, Frigoríficos	7.400	7.750	7.575		=
Medellín, Plaza Minorista "José María Villa"	7.600	7.800	7.700		=	<b>Piernas de pollo</b>					
Montería, Mercado del Sur	7.600	7.800	7.725		-	Armenia, Mercar	6.800	7.600	7.133		=
Neiva, Surabastos	7.800	8.000	7.900		-	Bogotá, D.C., Corabastos	6.800	7.500	7.167		+
Palmira (Valle del Cauca)	8.400	8.800	8.550		+	Bogotá, D.C., Frigorífico Ble Ltda.	8.600	9.500	8.883		+
Pasto, El Potrerillo	10.000	10.400	10.133		=	Bogotá, D.C., Frigorífico Guadalupe	7.200	7.600	7.367		-
Popayán, Plaza de mercado del barrio Bolívar	8.000	8.200	8.067		-	Bogotá, D.C., Paloquemao	7.600	8.400	8.000		+
Santa Marta (Magdalena)	7.600	7.800	7.733		=	Bogotá, D.C., Plaza Las Flores	6.400	6.600	6.467		-
Sincelejo, Nuevo Mercado	7.400	7.600	7.500		=	Bucaramanga, Frigoríficos	7.550	8.500	8.025		=
Tuluá (Valle del Cauca)	9.200	10.000	9.550		=	Cali, Santa Helena	5.300	5.600	5.400		+
Valledupar, Mercado Nuevo	6.900	7.200	7.033		+	Cartagena, Bazurto	6.400	6.600	6.500		=
Villavicencio, CAV	7.900	8.000	7.975		+	Cúcuta, Cenabastos	5.000	5.800	5.333		-
<b>Pierna pernil con rabadilla</b>						Manizales, Centro Galerías	4.800	5.000	4.867		-
Arauca (Arauca)	4.500	4.500	4.500		=	Medellín, Central Mayorista de Antioquia	8.200	8.500	8.350		=
Armenia, Mercar	5.800	6.200	6.000		=	Medellín, Plaza Minorista "José María Villa"	5.000	5.500	5.250		+
Barranquilla, Barranquillita	3.600	3.800	3.700		-	Palmira (Valle del Cauca)	6.800	7.000	6.900		-
						Popayán, Plaza de mercado del barrio Bolívar	5.400	5.600	5.533		=

**Cuadro 8.** Mercados mayoristas. Precios de venta de carnes (conclusión)  
2019 (28 de septiembre al 4 de octubre)

Productos y mercados	Pesos por kilogramo				Tendencia	Productos y mercados	Pesos por kilogramo				Tendencia
	Precios			Medio			Precios			Medio	
	Mínimo	Máximo					Mínimo	Máximo			
<b>Piernas de pollo (continuación)</b>						<b>Pollo entero fresco sin vísceras</b>					
Tuluá (Valle del Cauca)	7.600	8.000	7.800	=		Armenia, Mercar	6.800	7.000	6.867	=	
Valledupar, Mercado Nuevo	5.500	5.600	5.533	=		Bogotá, D.C., Corabastos	6.400	6.600	6.500	+	
Villavicencio, CAV	6.600	7.000	6.900	=		Bogotá, D.C., Frigorífico Ble Ltda.	6.400	6.800	6.633	+	
<b>Pollo entero congelado sin vísceras</b>						Bogotá, D.C., Frigorífico Guadalupe	6.200	6.400	6.333	+	
Arauca (Arauca)	6.300	6.700	6.433	=		Bogotá, D.C., Paloquemao	7.000	7.400	7.200	+	
Barranquilla, Barranquillita	4.500	5.000	4.725	-		Bogotá, D.C., Plaza Las Flores	6.000	6.200	6.100	=	
Barranquilla, Granabastos	4.600	4.600	4.600	-		Cúcuta, Cenabastos	5.200	5.400	5.282	-	
Cali, Galería Alameda	5.600	5.800	5.667	=		Ibagué, Plaza La 21	6.000	6.600	6.333	=	
Cali, Santa Helena	5.400	5.600	5.475	-		Palmira (Valle del Cauca)	6.000	6.000	6.000	-	
Cartagena, Bazurto	4.500	4.700	4.575	=		Pasto, El Potrerillo	5.400	5.800	5.600	=	
Medellín, Central Mayorista de Antioquia	6.800	7.200	7.000	=		Sincelejo, Nuevo Mercado	5.400	5.600	5.450	=	
Montería, Mercado del Sur	4.800	5.200	5.050	+		Tuluá (Valle del Cauca)	7.000	8.000	7.350	=	
Popayán, Plaza de mercado del barrio Bolívar	6.000	6.200	6.067	+		Villavicencio, CAV	6.000	6.000	6.000	=	
Santa Marta (Magdalena)	4.700	5.000	4.900	+		<b>Rabadillas de pollo</b>					
Valledupar, Mercado Nuevo	4.700	5.000	4.867	+		Bucaramanga, Frigoríficos	2.550	3.200	2.875	=	
						Manizales, Centro Galerías	2.200	2.400	2.300	+++	

**TENDENCIAS**

---	-	+	+++
Variación mayor al -20 %	Variación entre 0 % y -10 %	Variación entre 0 % y 10 %	Variación mayor al 20 %
--	=	++	n. d.
Variación entre -10 % y -20 %	Variación igual a 0 %	Variación entre 10 % y 20 %	No determinado

**Cuadro 9.** Mercados mayoristas. Precios de venta de pescados 2019 (28 de septiembre al 4 de octubre)

Productos y mercados	Pesos por kilogramo			
	Mínimo	Máximo	Medio	Tendencia
<b>Almejas con concha</b>				
Cali, Galería Alameda	7.500	8.000	7.833	-
Cali, Santa Helena	7.000	7.800	7.433	=
Medellín, Central Mayorista de Antioquia	7.500	8.500	8.025	=
<b>Almejas sin concha</b>				
Cali, Galería Alameda	14.500	16.500	15.667	-
Cali, Santa Helena	14.400	16.000	15.300	=
Medellín, Central Mayorista de Antioquia	16.500	18.000	17.167	=
Palmira (Valle del Cauca)	14.800	16.500	15.700	+
<b>Bagre rayado en postas congelado</b>				
Armenia, Mercar	22.000	22.000	22.000	=
Bogotá, D.C., Paloquemao	18.800	19.600	19.133	+
Medellín, Central Mayorista de Antioquia	20.000	21.000	20.500	=
Tunja, Complejo de Servicios del Sur	18.000	19.000	18.750	-
Villavicencio, CAV	16.000	16.500	16.167	-
<b>Bagre rayado entero congelado</b>				
Bogotá, D.C., Plaza Las Flores	10.240	10.400	10.347	-
Cali, Galería Alameda	18.500	22.000	20.167	=
Cali, Santa Helena	18.000	21.000	19.333	-
Medellín, Central Mayorista de Antioquia	16.000	18.800	17.267	+
Palmira (Valle del Cauca)	19.000	21.500	20.125	+
Pereira, Mercasa	22.000	24.000	22.667	=
Popayán, Plaza de mercado del barrio Bolívar	19.800	20.000	19.867	-
Santa Marta (Magdalena)	14.000	15.000	14.667	=
Yopal (Casanare)	11.000	11.000	11.000	-
<b>Bagre rayado entero fresco</b>				
Arauca (Arauca)	11.000	12.000	11.250	+
Bogotá, D.C., Paloquemao	17.000	17.200	17.067	+
Bogotá, D.C., Plaza Las Flores	12.000	12.400	12.133	n.d.
Bucaramanga, Centroabastos	11.200	12.800	12.100	-
Cúcuta, La Nueva Sexta	11.000	12.000	11.667	-
Florencia (Caquetá)	15.000	16.000	15.500	=
Ibagué, Plaza La 21	13.600	13.600	13.600	=
Villavicencio, CAV	12.000	13.000	12.500	-
<b>Basa, filete congelado importado</b>				
Bogotá, D.C., Corabastos	10.200	10.800	10.500	=
Bogotá, D.C., Paloquemao	11.600	12.000	11.867	+
Bogotá, D.C., Plaza Las Flores	8.800	9.200	9.033	+
Bucaramanga, Centroabastos	7.000	7.000	7.000	=
Cali, Galería Alameda	11.500	13.500	12.333	=
Cali, Santa Helena	9.800	12.000	10.933	-
Cúcuta, La Nueva Sexta	8.500	9.000	8.750	+
Medellín, Central Mayorista de Antioquia	11.000	13.000	12.000	=
Palmira (Valle del Cauca)	10.500	11.500	11.125	=

Productos y mercados	Pesos por kilogramo			
	Mínimo	Máximo	Medio	Tendencia
<b>Blanquillo entero fresco</b>				
Bogotá, D.C., Plaza Las Flores	10.800	10.800	10.800	+
Bucaramanga, Centroabastos	10.000	11.200	10.578	+
Montería, Mercado del Sur	12.000	13.000	12.250	+++
Valledupar, Mercado Nuevo	10.000	10.000	10.000	=
<b>Bocachico criollo fresco</b>				
Montería, Mercado del Sur	10.000	12.000	10.500	-
Neiva, Surabastos	14.000	14.000	14.000	+
Valledupar, Mercado Nuevo	16.000	18.000	16.667	+
Villavicencio, CAV	12.000	12.000	12.000	=
Yopal (Casanare)	9.000	9.000	9.000	=
<b>Bocachico importado congelado</b>				
Armenia, Mercar	8.600	9.000	8.800	+
Barranquilla, Barranquillita	6.800	7.200	7.000	-
Bogotá, D.C., Plaza Las Flores	6.500	6.750	6.542	-
Cali, Galería Alameda	9.000	9.500	9.300	-
Cali, Santa Helena	7.000	7.800	7.433	-
Cartagena, Bazurto	7.000	7.300	7.125	+
Cúcuta, La Nueva Sexta	7.500	7.500	7.500	=
Manizales, Centro Galerías	7.000	7.000	7.000	=
Medellín, Central Mayorista de Antioquia	8.900	11.000	9.850	=
Montería, Mercado del Sur	8.000	8.400	8.225	+
Palmira (Valle del Cauca)	7.000	8.000	7.425	-
Pereira, Mercasa	7.000	7.250	7.083	=
Popayán, Plaza de mercado del barrio Bolívar	8.000	8.000	8.000	-
Santa Marta (Magdalena)	8.000	8.500	8.167	=
Sincelejo, Nuevo Mercado	7.000	7.000	7.000	n.d.
Tuluá (Valle del Cauca)	8.000	9.000	8.500	=
Valledupar, Mercado Nuevo	7.500	8.000	7.750	-
<b>Cachama de cultivo fresca</b>				
Arauca (Arauca)	10.000	10.000	10.000	+
Bogotá, D.C., Plaza Las Flores	6.000	6.400	6.200	-
Bucaramanga, Centroabastos	7.200	7.200	7.200	=
Cúcuta, La Nueva Sexta	6.500	7.000	6.917	=
Ibagué, Plaza La 21	6.400	6.400	6.400	=
Montería, Mercado del Sur	7.200	7.500	7.325	+
Neiva, Surabastos	6.000	6.400	6.200	+
Villavicencio, CAV	6.800	7.000	6.950	=
Yopal (Casanare)	6.500	7.000	6.750	-
<b>Calamar anillos</b>				
Bogotá, D.C., Corabastos	22.000	23.000	22.333	-
Bogotá, D.C., Paloquemao	25.600	27.600	26.733	+
Cali, Galería Alameda	18.000	21.800	19.600	+
Cali, Santa Helena	18.000	23.000	20.333	+
Medellín, Central Mayorista de Antioquia	25.000	27.600	26.200	=
Tuluá (Valle del Cauca)	16.000	17.000	16.500	=

# BOLETÍN SEMANAL PRECIOS MAYORISTAS

**Cuadro 9.** Mercados mayoristas. Precios de venta de pescados (continuación)  
2019 (28 de septiembre al 4 de octubre)

Productos y mercados	Pesos por kilogramo				Tendencia	Productos y mercados	Pesos por kilogramo				Tendencia
	Mínimo	Máximo	Medio				Mínimo	Máximo	Medio		
<b>Calamar blanco entero</b>						<b>Merluza, filete importado</b>					
Bogotá, D.C., Corabastos	10.200	11.000	10.567	-		Armenia, Mercar	12.600	13.000	12.800	=	
Cali, Galería Alameda	12.000	13.000	12.500	-		Medellín, Central Mayorista de Antioquia	13.000	13.500	13.233	=	
Cali, Santa Helena	10.500	12.000	11.167	-		Palmira (Valle del Cauca)	10.500	11.000	10.833	+	
Palmira (Valle del Cauca)	11.000	12.500	11.750	+		<b>Merluza, filete nacional</b>					
Tuluá (Valle del Cauca)	12.000	14.000	13.000	=		Bogotá, D.C., Corabastos	34.000	36.000	35.333	-	
<b>Calamar morado entero</b>						Bogotá, D.C., Paloquemao	35.600	36.000	35.867	-	
Tuluá (Valle del Cauca)	17.000	18.000	17.500	=		Cali, Galería Alameda	29.000	32.000	30.333	=	
<b>Camarón tigre precocido seco</b>						Cali, Santa Helena	27.000	31.000	29.333	=	
Bogotá, D.C., Paloquemao	31.200	32.000	31.600	+		<b>Mojarra lora entera congelada</b>					
Cali, Galería Alameda	28.000	34.000	31.333	=		Armenia, Mercar	12.000	12.400	12.200	+	
Cali, Santa Helena	27.000	32.000	29.000	-		Barranquilla, Barranquillita	7.800	8.000	7.950	-	
Medellín, Central Mayorista de Antioquia	38.000	41.000	39.250	=		Cartagena, Bazurto	8.900	9.200	9.025	-	
Popayán, Plaza de mercado del barrio Bolívar	32.000	33.000	32.667	+		<b>Mojarra lora entera fresca</b>					
Tuluá (Valle del Cauca)	28.000	30.000	29.000	=		Barranquilla, Barranquillita	6.500	7.000	6.875	+	
<b>Camarón tití precocido seco</b>						Cartagena, Bazurto	9.500	9.700	9.625	-	
Armenia, Mercar	32.000	33.000	32.500	=		Montería, Mercado del Sur	7.500	7.700	7.575	+	
Bogotá, D.C., Corabastos	26.000	27.500	26.667	-		Sincelejo, Nuevo Mercado	7.000	7.000	7.000	n.d.	
Bogotá, D.C., Paloquemao	31.500	32.000	31.667	-		Valledupar, Mercado Nuevo	8.000	9.000	8.333	+	
Pereira, Mercasa	14.000	14.500	14.333	=		<b>Nicuro fresco</b>					
Popayán, Plaza de mercado del barrio Bolívar	18.000	18.000	18.000	-		Bogotá, D.C., Plaza Las Flores	6.800	7.200	6.867	+	
Santa Marta (Magdalena)	18.000	20.000	19.333	=		Tunja, Complejo de Servicios del Sur	8.500	9.000	8.833	=	
<b>Cazuela de mariscos (paquete)</b>						Yopal (Casanare)	7.000	7.000	7.000	+	
Bogotá, D.C., Corabastos	10.600	11.000	10.800	-		<b>Palmitos de mar</b>					
Bogotá, D.C., Paloquemao	15.600	16.000	15.867	+		Bogotá, D.C., Corabastos	10.000	11.000	10.333	-	
Medellín, Central Mayorista de Antioquia	17.600	22.000	19.200	=		Bogotá, D.C., Paloquemao	11.200	11.600	11.400	+	
<b>Corvina, filete congelado nacional</b>						Medellín, Central Mayorista de Antioquia	12.000	14.000	12.875	=	
Buenaventura (Valle del Cauca)	30.000	36.000	33.333	=		<b>Pargo rojo entero congelado</b>					
Cali, Galería Alameda	30.000	34.000	32.000	=		Armenia, Mercar	22.000	22.000	22.000	+	
Cali, Santa Helena	28.000	32.000	30.000	-		Bogotá, D.C., Corabastos	24.800	26.000	25.267	-	
<b>Langostino U12</b>						Cali, Galería Alameda	18.000	22.000	20.333	=	
Bogotá, D.C., Paloquemao	70.000	72.000	70.667	-		Cali, Santa Helena	14.500	16.500	15.667	-	
Cali, Galería Alameda	63.000	68.000	65.333	=		Medellín, Central Mayorista de Antioquia	24.000	29.000	26.500	=	
Medellín, Central Mayorista de Antioquia	85.000	96.000	91.500	=		Palmira (Valle del Cauca)	16.000	17.000	16.625	-	
<b>Langostino 16-20</b>						Tuluá (Valle del Cauca)	19.000	20.000	19.500	=	
Bogotá, D.C., Corabastos	62.000	65.000	63.667	-		<b>Pargo rojo entero fresco</b>					
Bogotá, D.C., Paloquemao	62.000	64.000	63.333	+		Cartagena, Bazurto	20.000	21.000	20.250	-	
Buenaventura (Valle del Cauca)	44.000	50.000	48.000	-		Santa Marta (Magdalena)	16.000	18.000	16.667	=	
Cali, Santa Helena	50.000	55.000	52.667	=		<b>Pargo rojo platero</b>					
Medellín, Central Mayorista de Antioquia	60.000	78.000	67.000	=		Buenaventura (Valle del Cauca)	22.000	24.000	22.667	=	
						Cartagena, Bazurto	22.000	23.000	22.333	=	

**Cuadro 9.** Mercados mayoristas. Precios de venta de pescados (continuación)  
2019 (28 de septiembre al 4 de octubre)

Productos y mercados	Pesos por kilogramo				Tendencia	Productos y mercados	Pesos por kilogramo				Tendencia
	Mínimo	Máximo	Medio				Mínimo	Máximo	Medio		
<b>Pargo rojo platero (continuación)</b>						<b>Tilapia, lomitos</b>					
Popayán, Plaza de mercado del barrio Bolívar	16.000	16.000	16.000	=		Medellín, Central Mayorista de Antioquia	7.500	7.800	7.667	=	
Santa Marta (Magdalena)	22.000	24.000	22.667	=		<b>Tilapia roja entera congelada</b>					
<b>Pescado cabezas</b>						Barranquilla, Barranquillita	11.000	12.000	11.667	+	
Armenia, Mercar	3.400	3.600	3.500	=		Cali, Galería Alameda	12.000	13.000	12.433	-	
Bogotá, D.C., Paloquemao	6.000	7.000	6.667	-		Cali, Santa Helena	9.800	12.000	10.933	=	
Cali, Galería Alameda	5.000	5.500	5.333	+		Cartagena, Bazurto	9.600	9.900	9.700	-	
Cali, Santa Helena	5.000	5.500	5.333	=		Medellín, Central Mayorista de Antioquia	11.000	11.500	11.225	=	
Palmira (Valle del Cauca)	6.000	7.000	6.750	+		Palmira (Valle del Cauca)	10.000	11.500	11.000	+	
Pereira, Mercasa	3.000	3.600	3.300	+		Pasto, El Potrerillo	10.000	12.000	11.000	=	
Popayán, Plaza de mercado del barrio Bolívar	4.600	4.600	4.600	=		Pereira, Mercasa	12.000	12.500	12.167	=	
<b>Róbalo, filete congelado</b>						Popayán, Plaza de mercado del barrio Bolívar	11.800	12.000	11.933	-	
Medellín, Central Mayorista de Antioquia	36.000	40.000	38.000	=		Santa Marta (Magdalena)	10.000	11.000	10.667	=	
<b>Salmón, filete congelado</b>						Tuluá (Valle del Cauca)	10.000	11.000	10.500	=	
Armenia, Mercar	38.000	40.000	39.000	=		<b>Tilapia roja entera fresca</b>					
Bogotá, D.C., Corabastos	36.000	37.000	36.333	-		Barranquilla, Barranquillita	8.000	8.500	8.125	-	
Bogotá, D.C., Paloquemao	39.200	40.000	39.733	+		Bogotá, D.C., Paloquemao	12.800	13.600	13.133	+	
Cali, Galería Alameda	38.000	44.000	40.667	+		Bogotá, D.C., Plaza Las Flores	7.200	7.600	7.333	-	
Cali, Santa Helena	32.000	35.000	33.667	=		Bucaramanga, Centroabastos	8.000	8.400	8.200	=	
Medellín, Central Mayorista de Antioquia	35.000	40.000	37.750	-		Cartagena, Bazurto	9.800	10.300	10.025	-	
Palmira (Valle del Cauca)	34.500	36.500	35.500	+		Cúcuta, La Nueva Sexta	8.000	8.000	8.000	=	
Popayán, Plaza de mercado del barrio Bolívar	34.000	36.000	35.333	+		Florencia (Caquetá)	10.000	10.000	10.000	=	
<b>Sierra entera congelada</b>						Ibagué, Plaza La 21	7.200	7.600	7.467	=	
Armenia, Mercar	16.000	16.000	16.000	=		Montería, Mercado del Sur	8.000	8.200	8.050	-	
Bogotá, D.C., Corabastos	12.000	12.200	12.067	+		Neiva, Surabastos	7.200	7.600	7.333	-	
Bogotá, D.C., Paloquemao	15.200	16.000	15.600	+		Tunja, Complejo de Servicios del Sur	10.000	11.000	10.333	+	
Bogotá, D.C., Plaza Las Flores	13.500	13.800	13.550	+		Valledupar, Mercado Nuevo	9.000	10.000	9.333	+	
Buenaventura (Valle del Cauca)	12.000	13.000	12.333	=		Villavicencio, CAV	8.000	9.000	8.750	-	
Cali, Galería Alameda	14.000	16.500	15.500	=		Yopal (Casanare)	8.000	8.000	8.000	=	
Cali, Santa Helena	13.000	14.500	13.633	-		<b>Toyo blanco, filete congelado</b>					
Medellín, Central Mayorista de Antioquia	15.800	17.000	16.200	=		Bogotá, D.C., Corabastos	16.000	16.800	16.433	n.d.	
Palmira (Valle del Cauca)	13.000	14.000	13.625	=		Bogotá, D.C., Paloquemao	14.400	15.200	14.867	+	
Pereira, Mercasa	13.500	14.000	13.667	=		Cali, Santa Helena	12.000	13.000	12.667	-	
Santa Marta (Magdalena)	12.000	13.000	12.333	=		Palmira (Valle del Cauca)	12.000	13.000	12.500	-	
<b>Tilapia, filete congelado</b>						Popayán, Plaza de mercado del barrio Bolívar	12.000	12.400	12.200	+	
Bogotá, D.C., Corabastos	13.800	14.000	13.933	-		Tuluá (Valle del Cauca)	15.000	15.000	15.000	=	
Cali, Galería Alameda	15.000	16.500	15.833	=		<b>Trucha en corte mariposa</b>					
Cali, Santa Helena	12.500	14.000	13.167	-		Armenia, Mercar	15.200	15.600	15.400	=	
Medellín, Central Mayorista de Antioquia	13.500	15.000	14.167	=		Bogotá, D.C., Corabastos	14.000	15.000	14.333	-	
Palmira (Valle del Cauca)	13.000	14.000	13.500	=		Bogotá, D.C., Paloquemao	16.000	16.800	16.400	+	
Popayán, Plaza de mercado del barrio Bolívar	13.000	13.600	13.400	-		Bogotá, D.C., Plaza Las Flores	13.500	14.000	13.750	-	
Tuluá (Valle del Cauca)	14.000	14.000	14.000	=		Cali, Galería Alameda	15.000	17.000	16.000	=	
						Cali, Santa Helena	13.500	15.500	14.333	+	
						Manizales, Centro Galerías	15.000	16.000	15.667	=	
						Medellín, Central Mayorista de Antioquia	15.000	16.000	15.500	=	



**Cuadro 9.** Mercados mayoristas. Precios de venta de pescados (conclusión)  
2019 (28 de septiembre al 4 de octubre)

Productos y mercados	Pesos por kilogramo				Tendencia	Productos y mercados	Pesos por kilogramo				Tendencia
	Mínimo	Máximo	Medio	Precios			Mínimo	Máximo	Medio	Precios	
<b>Trucha en corte mariposa (continuación)</b>						<b>Trucha entera fresca</b>					
Palmira (Valle del Cauca)	13.000	15.000	13.875		+	Pasto, El Potrerillo	12.000	12.000	12.000		=
Pereira, Mercasa	14.000	14.000	14.000		=						
Popayán, Plaza de mercado del barrio Bolívar	13.000	13.400	13.133		-						

**TENDENCIAS**

---	-	+	+++
Variación mayor al -20 %	Variación entre 0 % y -10 %	Variación entre 0 % y 10 %	Variación mayor al 20 %
--	=	++	<b>n. d.</b>
Variación entre -10 % y -20 %	Variación igual a 0 %	Variación entre 10 % y 20 %	No determinado

**Cuadro 10.** Mercados mayoristas. Precios de venta de productos procesados 2019 (28 de septiembre al 4 de octubre)

Productos y mercados	Pesos por kilogramo				Tendencia	Productos y mercados	Pesos por kilogramo				Tendencia
	Mínimo	Máximo	Medio				Mínimo	Máximo	Medio		
<b>Aceite girasol</b>						<b>Arveja enlatada (continuación)</b>					
Barranquilla, Barranquillita	8.433	9.113	8.762	-		Santa Marta (Magdalena)	6.452	6.452	6.452	n.d.	
Barranquilla, Granabastos	8.833	8.917	8.883	-		Valledupar, Mercado Nuevo	7.361	8.611	8.102	=	
Cartagena, Bazurto	6.852	7.222	7.060	+		<b>Avena en hojuelas</b>					
Medellín, Central Mayorista de Antioquia	9.042	9.208	9.121	-		Armenia, Mercar	7.250	7.646	7.465	=	
Montería, Mercado del Sur	7.407	7.778	7.639	=		Barranquilla, Barranquillita	7.146	7.406	7.307	+	
Santa Marta (Magdalena)	7.778	8.333	8.056	=		Barranquilla, Granabastos	7.083	7.500	7.302	-	
Sincelejo, Nuevo Mercado	6.083	6.358	6.229	=		Bogotá, D.C., Corabastos	7.417	7.667	7.521	-	
Valledupar, Mercado Nuevo	8.333	8.750	8.472	=		Bogotá, D.C., Paloquemao	7.583	7.667	7.639	+	
<b>Aceite vegetal mezcla</b>						Bogotá, D.C., Plaza España	7.500	7.667	7.600	+	
Armenia, Mercar	5.700	5.833	5.767	=		Bucaramanga, Centroabastos	6.792	7.167	6.931	-	
Barranquilla, Barranquillita	4.973	5.298	5.088	-		Bucaramanga, Mercados del centro	6.958	7.400	7.119	=	
Barranquilla, Granabastos	4.833	5.125	4.969	-		Cali, La Floresta	7.500	7.750	7.583	=	
Bogotá, D.C., Corabastos	4.667	4.833	4.750	+		Cali, Santa Helena	7.500	7.708	7.569	=	
Bogotá, D.C., Paloquemao	4.833	4.917	4.875	+		Cali, Siloé	7.250	7.500	7.375	=	
Bogotá, D.C., Plaza España	4.900	4.917	4.911	+		Cartagena, Bazurto	6.563	6.979	6.797	+	
Bucaramanga, Centroabastos	4.583	4.954	4.766	=		Cartago (Valle del Cauca)	7.188	7.458	7.313	=	
Bucaramanga, Mercados del centro	4.903	5.333	5.147	-		Cúcuta, Cenabastos	6.875	7.167	7.014	=	
Buenaventura (Valle del Cauca)	5.000	5.600	5.310	+		Cúcuta, La Nueva Sexta	6.833	7.167	7.000	=	
Cali, La Floresta	5.800	6.200	5.967	-		Ibagué, Plaza La 21	7.367	7.667	7.508	+	
Cali, Santa Helena	5.667	6.400	5.983	-		Neiva, Surabastos	7.500	7.917	7.708	+	
Cali, Siloé	5.800	6.333	6.033	-		Palmira (Valle del Cauca)	7.448	7.750	7.602	-	
Cartagena, Bazurto	4.750	4.917	4.813	+		Pamplona (Norte de Santander)	6.500	6.667	6.611	=	
Cartago (Valle del Cauca)	4.850	5.250	5.081	=		Pereira, Mercasa	7.100	8.250	7.675	=	
Cúcuta, Cenabastos	4.213	4.444	4.313	=		Popayán, Plaza de mercado del barrio Bolívar	7.083	7.167	7.139	=	
Cúcuta, La Nueva Sexta	4.167	4.271	4.236	=		Santa Marta (Magdalena)	6.667	7.188	6.906	=	
Florencia (Cauquetá)	4.125	4.292	4.219	-		Tuluá (Valle del Cauca)	7.250	7.646	7.483	=	
Ibagué, Plaza La 21	4.458	4.650	4.554	-		Valledupar, Mercado Nuevo	5.333	5.333	5.333	=	
Manizales, Centro Galerías	4.333	5.200	4.688	n.d.		Villavicencio, CAV	7.083	7.625	7.289	+	
Medellín, Central Mayorista de Antioquia	5.042	5.333	5.198	+		<b>Avena molida</b>					
Medellín, Plaza Minorista "José María Villa"	4.750	4.833	4.792	=		Barranquilla, Barranquillita	7.146	7.417	7.310	+	
Montería, Mercado del Sur	4.333	4.500	4.404	=		Barranquilla, Granabastos	7.188	7.396	7.285	-	
Neiva, Surabastos	4.000	4.333	4.125	=		Bogotá, D.C., Corabastos	7.417	7.667	7.521	-	
Palmira (Valle del Cauca)	5.500	6.400	5.913	-		Bogotá, D.C., Paloquemao	7.583	7.667	7.639	+	
Pamplona (Norte de Santander)	3.981	4.074	4.028	+		Bogotá, D.C., Plaza España	7.500	7.717	7.628	+	
Pasto, El Potrillo	3.750	4.000	3.854	=		Cali, La Floresta	7.750	7.917	7.806	+	
Pereira, Mercasa	5.508	5.620	5.561	=		Cali, Santa Helena	7.500	7.750	7.667	+	
Popayán, Plaza de mercado del barrio Bolívar	3.800	3.933	3.875	=		Cali, Siloé	7.500	7.750	7.625	=	
Santa Marta (Magdalena)	5.000	5.208	5.094	=		Ibagué, Plaza La 21	7.367	7.667	7.508	+	
Sincelejo, Nuevo Mercado	4.074	4.259	4.178	-		Neiva, Surabastos	7.500	7.917	7.708	+	
Tuluá (Valle del Cauca)	5.333	6.525	5.788	=		Palmira (Valle del Cauca)	7.448	7.750	7.602	-	
Valledupar, Mercado Nuevo	4.583	4.667	4.639	+		Pereira, Mercasa	7.100	8.250	7.675	=	
Villavicencio, CAV	5.950	6.158	6.019	=		Popayán, Plaza de mercado del barrio Bolívar	7.167	7.250	7.194	=	
<b>Arveja enlatada</b>						Sincelejo, Nuevo Mercado	7.052	7.083	7.070	=	
Medellín, Central Mayorista de Antioquia	6.501	6.753	6.645	+		Tuluá (Valle del Cauca)	7.250	7.646	7.483	=	
Medellín, Plaza Minorista "José María Villa"	9.340	9.375	9.358	=		Valledupar, Mercado Nuevo	6.563	6.667	6.597	-	
Pereira, Mercasa	7.042	7.250	7.146	=		Villavicencio, CAV	7.083	7.625	7.289	+	

**Cuadro 10.** Mercados mayoristas. Precios de venta de productos procesados (continuación)  
2019 (28 de septiembre al 4 de octubre)

Productos y mercados	Pesos por kilogramo				Tendencia	Productos y mercados	Pesos por kilogramo				Tendencia
	Mínimo	Máximo	Medio				Mínimo	Máximo	Medio		
<b>Azúcar morena</b>						<b>Azúcar sulfitada (continuación)</b>					
Bogotá, D.C., Corabastos	2.600	2.760	2.670	-		Santa Marta (Magdalena)	1.920	1.940	1.930	-	
Bogotá, D.C., Plaza España	2.640	2.720	2.667	-		Sincelejo, Nuevo Mercado	1.916	1.940	1.927	-	
Cali, La Floresta	2.560	2.640	2.613	+		Tuluá (Valle del Cauca)	2.020	2.140	2.088	=	
Cali, Santa Helena	2.480	2.560	2.533	-		Valledupar, Mercado Nuevo	1.880	2.000	1.947	-	
Cali, Siloé	2.400	2.560	2.480	-		<b>Bocadillo veleño</b>					
Cartago (Valle del Cauca)	2.784	2.880	2.831	=		Bogotá, D.C., Corabastos	250	264	257	=	
Ibagué, Plaza La 21	2.540	2.620	2.588	=		Bogotá, D.C., Paloquemao	264	278	269	-	
Medellín, Central Mayorista de Antioquia	2.368	2.448	2.409	-		Villavicencio, CAV	236	239	238	+	
Medellín, Plaza Minorista "José María Villa"	2.640	2.760	2.700	-		<b>Café instantáneo</b>					
Pamplona (Norte de Santander)	3.000	3.000	3.000	+		Barranquilla, Barranquillita	75.275	77.549	76.257	=	
Pasto, El Potrerillo	2.720	2.800	2.760	=		Barranquilla, Granabastos	75.980	76.471	76.164	-	
Tuluá (Valle del Cauca)	2.648	2.884	2.765	=		Bogotá, D.C., Corabastos	74.510	75.980	75.417	-	
Villavicencio, CAV	2.676	2.776	2.711	+		Bogotá, D.C., Plaza España	77.157	78.431	77.778	+	
<b>Azúcar refinada</b>						Buenaventura (Valle del Cauca)	88.889	91.765	90.327	-	
Barranquilla, Barranquillita	2.480	2.640	2.574	=		Cali, La Floresta	94.000	96.000	94.667	+	
Barranquilla, Granabastos	2.520	2.600	2.553	+		Cali, Santa Helena	90.588	91.765	90.980	+	
Bucaramanga, Centroabastos	2.842	3.090	2.953	+		Cali, Siloé	91.667	94.000	92.833	+	
Bucaramanga, Mercados del centro	2.720	2.880	2.800	=		Cartagena, Bazurto	73.529	75.490	74.510	+	
Cartagena, Bazurto	2.720	2.960	2.820	+		Cartago (Valle del Cauca)	73.000	75.833	74.708	+	
Ibagué, Plaza La 21	2.552	2.672	2.591	+		Cúcuta, Cenabastos	75.980	76.471	76.144	-	
Medellín, Central Mayorista de Antioquia	2.192	2.400	2.303	-		Florencia (Cauquetá)	73.529	76.471	75.000	=	
Montería, Mercado del Sur	1.880	1.960	1.920	-		Medellín, Central Mayorista de Antioquia	84.314	86.275	85.458	=	
Neiva, Surabastos	2.100	2.120	2.105	-		Medellín, Plaza Minorista "José María Villa"	86.928	87.582	87.418	=	
Pamplona (Norte de Santander)	2.200	2.300	2.250	+		Neiva, Surabastos	67.647	68.627	68.137	-	
Pasto, El Potrerillo	2.060	2.100	2.080	+		Palmira (Valle del Cauca)	88.235	90.000	89.412	-	
Santa Marta (Magdalena)	2.480	2.560	2.500	-		Pamplona (Norte de Santander)	69.608	76.471	73.203	+	
Valledupar, Mercado Nuevo	2.520	2.640	2.587	-		Pasto, El Potrerillo	84.967	88.235	86.601	=	
Villavicencio, CAV	2.632	2.760	2.684	-		Popayán, Plaza de mercado del barrio Bolívar	83.660	84.967	84.357	=	
<b>Azúcar sulfitada</b>						Santa Marta (Magdalena)	79.412	86.275	82.230	-	
Armenia, Mercar	2.200	2.300	2.247	=		Sincelejo, Nuevo Mercado	75.392	76.471	75.931	=	
Barranquilla, Barranquillita	1.930	1.948	1.939	=		Tuluá (Valle del Cauca)	87.320	89.281	88.279	=	
Barranquilla, Granabastos	1.900	2.000	1.950	-		Valledupar, Mercado Nuevo	76.471	79.902	78.758	+	
Bogotá, D.C., Corabastos	2.200	2.260	2.235	+		<b>Café molido</b>					
Bogotá, D.C., Paloquemao	2.320	2.400	2.373	+		Armenia, Mercar	16.400	17.140	16.713	=	
Bogotá, D.C., Plaza España	2.220	2.260	2.240	+		Barranquilla, Barranquillita	16.310	16.500	16.411	+	
Bucaramanga, Centroabastos	2.132	2.328	2.215	+		Barranquilla, Granabastos	16.000	16.250	16.165	+	
Bucaramanga, Mercados del centro	2.080	2.160	2.127	-		Bogotá, D.C., Corabastos	15.833	16.167	15.958	-	
Buenaventura (Valle del Cauca)	2.080	2.200	2.140	-		Bogotá, D.C., Paloquemao	15.667	16.000	15.833	-	
Cali, La Floresta	2.000	2.100	2.053	-		Bogotá, D.C., Plaza España	15.300	15.383	15.339	+	
Cali, Santa Helena	1.940	2.000	1.967	-		Bucaramanga, Centroabastos	15.500	16.600	15.997	=	
Cali, Siloé	2.000	2.080	2.040	-		Bucaramanga, Mercados del centro	16.242	16.700	16.536	-	
Cartagena, Bazurto	1.940	2.000	1.965	-		Cali, La Floresta	15.200	15.400	15.267	+	
Cartago (Valle del Cauca)	2.100	2.200	2.175	=		Cali, Santa Helena	14.800	15.200	15.000	=	
Ibagué, Plaza La 21	2.000	2.120	2.070	-		Cali, Siloé	15.000	15.200	15.100	=	
Manizales, Centro Galerías	2.200	2.300	2.250	-		Cartagena, Bazurto	16.000	16.250	16.167	+	
Medellín, Central Mayorista de Antioquia	2.000	2.040	2.015	-		Cartago (Valle del Cauca)	15.104	15.200	15.168	=	
Palmira (Valle del Cauca)	1.980	2.020	2.005	-		Cúcuta, Cenabastos	16.500	17.000	16.778	+	
Popayán, Plaza de mercado del barrio Bolívar	2.000	2.056	2.032	-							

**Cuadro 10.** Mercados mayoristas. Precios de venta de productos procesados (continuación)  
2019 (28 de septiembre al 4 de octubre)

Productos y mercados	Pesos por kilogramo				Tendencia	Productos y mercados	Pesos por kilogramo				Tendencia
	Mínimo	Máximo	Medio				Mínimo	Máximo	Medio		
<b>Café molido (continuación)</b>						<b>Chocolate instantáneo</b>					
Florencia (Caquetá)	17.000	17.100	17.050	=		Medellín, Central Mayorista de Antioquia	19.412	19.565	19.463	-	
Ibagué, Plaza La 21	17.400	18.500	17.675	-		<b>Color (bolsita)</b>					
Manizales, Centro Galerías	15.000	15.600	15.200	=		Ibagué, Plaza La 21	24.000	26.000	24.500	=	
Medellín, Central Mayorista de Antioquia	14.500	15.975	15.475	-		Medellín, Central Mayorista de Antioquia	17.262	18.810	18.006	+	
Montería, Mercado del Sur	18.400	18.800	18.500	=		Medellín, Plaza Minorista "José María Villa"	18.452	18.571	18.512	+	
Neiva, Surabastos	16.500	17.000	16.667	-		Neiva, Surabastos	15.625	16.375	16.000	+	
Palmira (Valle del Cauca)	14.900	15.200	15.050	+		Pereira, Mercasa	21.625	23.750	22.688	=	
Popayán, Plaza de mercado del barrio Bolívar	15.120	15.200	15.173	-		<b>Fécula de maíz</b>					
Santa Marta (Magdalena)	15.583	18.000	17.006	=		Armenia, Mercar	18.426	19.228	18.768	=	
Sincelejo, Nuevo Mercado	17.083	18.233	17.731	-		Barranquilla, Barranquillita	18.696	19.167	18.904	+	
Tuluá (Valle del Cauca)	14.504	15.032	14.805	=		Barranquilla, Granabastos	18.056	18.472	18.326	+	
Valledupar, Mercado Nuevo	16.250	16.333	16.306	+		Bogotá, D.C., Corabastos	16.316	16.447	16.391	+	
Villavicencio, CAV	14.925	15.600	15.178	-		Bucaramanga, Centroabastos	16.513	18.158	17.353	=	
<b>Chocolate amargo</b>						Bucaramanga, Mercados del centro	17.500	18.421	17.939	-	
Armenia, Mercar	23.250	23.583	23.417	=		Cartagena, Bazurto	16.944	17.361	17.153	+	
Buenaventura (Valle del Cauca)	21.920	22.240	22.080	-		Cúcuta, Cenabastos	19.028	19.444	19.167	=	
Cali, La Floresta	21.600	22.000	21.733	-		Cúcuta, La Nueva Sexta	18.472	19.444	18.889	=	
Cali, Santa Helena	21.200	21.600	21.333	-		Montería, Mercado del Sur	13.333	13.667	13.472	=	
Cali, Siloé	21.600	22.000	21.800	-		Neiva, Surabastos	18.421	18.750	18.586	=	
Cartago (Valle del Cauca)	20.800	21.200	21.000	=		Pasto, El Potrerillo	15.132	15.263	15.197	=	
Ibagué, Plaza La 21	22.000	23.600	22.900	+		Popayán, Plaza de mercado del barrio Bolívar	16.447	16.579	16.513	=	
Manizales, Centro Galerías	20.600	23.200	21.950	=		Santa Marta (Magdalena)	19.722	20.556	20.208	=	
Medellín, Central Mayorista de Antioquia	19.600	19.800	19.680	-		Villavicencio, CAV	17.171	17.365	17.268	-	
Medellín, Plaza Minorista "José María Villa"	21.200	21.600	21.450	=		<b>Frijol enlatado</b>					
Palmira (Valle del Cauca)	21.200	21.600	21.400	-		Medellín, Central Mayorista de Antioquia	9.339	10.753	10.049	+	
Pasto, El Potrerillo	21.200	21.600	21.400	=		Medellín, Plaza Minorista "José María Villa"	9.698	9.770	9.752	+	
Popayán, Plaza de mercado del barrio Bolívar	21.600	21.720	21.640	=		<b>Galletas dulces redondas con crema</b>					
Tuluá (Valle del Cauca)	20.800	22.248	21.349	=		Barranquilla, Barranquillita	10.104	12.651	11.258	-	
<b>Chocolate dulce</b>						Barranquilla, Granabastos	12.048	12.349	12.219	-	
Barranquilla, Barranquillita	13.280	13.650	13.508	=		Bogotá, D.C., Plaza España	11.446	11.647	11.513	-	
Barranquilla, Granabastos	13.200	13.500	13.400	=		Bucaramanga, Centroabastos	14.378	14.819	14.552	=	
Bogotá, D.C., Corabastos	10.250	10.500	10.381	+		Bucaramanga, Mercados del centro	12.209	12.530	12.396	+	
Bogotá, D.C., Plaza España	10.102	10.333	10.240	-		Cartagena, Bazurto	9.861	10.139	10.035	+	
Bucaramanga, Centroabastos	9.320	9.620	9.513	-		Cúcuta, Cenabastos	12.407	12.510	12.476	=	
Bucaramanga, Mercados del centro	9.600	9.652	9.617	=		Cúcuta, La Nueva Sexta	12.407	12.510	12.441	+	
Cartagena, Bazurto	13.200	13.700	13.475	+		Ibagué, Plaza La 21	10.083	10.167	10.125	=	
Cúcuta, Cenabastos	11.000	11.000	11.000	=		Pamplona (Norte de Santander)	11.890	12.200	12.028	+	
Cúcuta, La Nueva Sexta	10.708	11.000	10.903	=		Pereira, Mercasa	10.667	10.833	10.750	=	
Florencia (Caquetá)	9.720	9.920	9.820	=		Santa Marta (Magdalena)	9.444	10.278	9.896	=	
Ibagué, Plaza La 21	10.100	10.600	10.425	+		Sincelejo, Nuevo Mercado	9.375	9.917	9.671	=	
Montería, Mercado del Sur	13.000	14.000	13.613	=		<b>Galletas saladas</b>					
Neiva, Surabastos	10.833	11.042	10.938	=		Armenia, Mercar	11.333	11.528	11.431	=	
Pamplona (Norte de Santander)	10.083	10.625	10.403	+		Barranquilla, Granabastos	11.319	11.472	11.394	-	
Santa Marta (Magdalena)	10.083	10.792	10.365	=							
Sincelejo, Nuevo Mercado	13.000	13.800	13.425	=							
Valledupar, Mercado Nuevo	11.000	12.000	11.333	=							
Villavicencio, CAV	10.025	10.438	10.199	-							

**Cuadro 10.** Mercados mayoristas. Precios de venta de productos procesados (continuación)  
2019 (28 de septiembre al 4 de octubre)

Productos y mercados	Pesos por kilogramo				Tendencia	Productos y mercados	Pesos por kilogramo				Tendencia
	Mínimo	Máximo	Medio				Mínimo	Máximo	Medio		
<b>Galletas saladas (continuación)</b>						<b>Gelatina (continuación)</b>					
Bogotá, D.C., Corabastos	9.524	9.921	9.689	-		Pamplona (Norte de Santander)	20.000	20.833	20.556	=	
Bogotá, D.C., Paloquemao	9.259	9.524	9.347	+		Pasto, El Potrerillo	20.313	21.354	20.833	=	
Bogotá, D.C., Plaza España	9.259	9.788	9.524	-		Pereira, Mercasa	22.656	24.115	23.385	=	
Bucaramanga, Centroabastos	9.544	11.243	10.205	=		Popayán, Plaza de mercado del barrio Bolívar	23.958	24.219	24.045	=	
Bucaramanga, Mercados del centro	10.873	10.952	10.913	-		Santa Marta (Magdalena)	23.958	25.000	24.479	=	
Buenaventura (Valle del Cauca)	10.000	10.333	10.204	-		Tuluá (Valle del Cauca)	20.885	21.979	21.372	=	
Cali, La Floresta	10.159	10.450	10.353	-		Valledupar, Mercado Nuevo	19.792	22.396	21.007	=	
Cali, Santa Helena	9.788	10.159	9.929	+		<b>Harina de trigo</b>					
Cali, Siloé	10.159	10.450	10.304	=		Armenia, Mercar	1.924	2.000	1.966	=	
Cartago (Valle del Cauca)	9.819	10.722	10.366	+		Barranquilla, Barranquillita	1.420	1.490	1.448	-	
Cúcuta, Cenabastos	10.208	11.528	11.042	=		Barranquilla, Granabastos	1.500	1.540	1.520	+	
Cúcuta, La Nueva Sexta	7.576	7.955	7.828	+		Bogotá, D.C., Corabastos	1.800	1.880	1.840	=	
Florencia (Caquetá)	10.347	10.833	10.590	=		Bogotá, D.C., Paloquemao	1.800	1.860	1.833	+	
Ibagué, Plaza La 21	9.551	10.013	9.814	+		Bogotá, D.C., Plaza España	1.832	1.840	1.837	+	
Manizales, Centro Galerías	10.278	11.167	10.704	+		Bucaramanga, Centroabastos	2.360	2.528	2.429	=	
Medellín, Central Mayorista de Antioquia	8.287	9.583	8.938	-		Bucaramanga, Mercados del centro	2.344	2.540	2.455	=	
Medellín, Plaza Minorista "José María Villa"	10.417	10.694	10.556	=		Buenaventura (Valle del Cauca)	1.708	1.784	1.737	+	
Neiva, Surabastos	10.417	10.833	10.729	-		Cali, La Floresta	3.000	3.120	3.040	-	
Palmira (Valle del Cauca)	11.667	12.000	11.875	-		Cali, Santa Helena	2.800	3.000	2.893	-	
Pamplona (Norte de Santander)	10.139	11.389	10.880	+		Cali, Siloé	3.000	3.000	3.000	=	
Pasto, El Potrerillo	10.317	10.450	10.384	=		Cartagena, Bazaruto	1.680	1.700	1.690	+	
Pereira, Mercasa	9.236	10.000	9.551	=		Cartago (Valle del Cauca)	1.760	1.880	1.830	=	
Popayán, Plaza de mercado del barrio Bolívar	10.556	10.694	10.611	-		Cúcuta, Cenabastos	2.000	2.100	2.033	=	
Santa Marta (Magdalena)	11.250	11.667	11.420	=		Cúcuta, La Nueva Sexta	2.000	2.100	2.033	=	
Tuluá (Valle del Cauca)	9.903	11.097	10.546	=		Florencia (Caquetá)	1.720	1.800	1.760	+	
Valledupar, Mercado Nuevo	10.694	11.111	10.880	=		Ibagué, Plaza La 21	1.904	1.984	1.948	+	
Villavicencio, CAV	10.000	11.111	10.587	-		Manizales, Centro Galerías	1.680	1.800	1.760	+	
<b>Gelatina</b>						Medellín, Central Mayorista de Antioquia	2.864	2.976	2.910	+	
Barranquilla, Barranquillita	21.563	24.375	23.118	+		Medellín, Plaza Minorista "José María Villa"	2.960	3.040	3.000	=	
Barranquilla, Granabastos	20.833	22.917	22.122	-		Montería, Mercado del Sur	1.840	1.960	1.898	=	
Bogotá, D.C., Corabastos	21.875	23.438	22.917	+		Neiva, Surabastos	1.680	1.760	1.700	+	
Bogotá, D.C., Plaza España	21.563	22.917	22.231	+		Palmira (Valle del Cauca)	2.980	3.100	3.045	-	
Bucaramanga, Centroabastos	20.573	21.667	21.198	=		Pamplona (Norte de Santander)	1.900	2.000	1.967	=	
Bucaramanga, Mercados del centro	20.573	23.255	21.901	=		Pasto, El Potrerillo	1.760	1.840	1.800	=	
Buenaventura (Valle del Cauca)	21.328	22.188	21.884	=		Pereira, Mercasa	2.760	3.052	2.884	=	
Cali, La Floresta	22.500	25.000	24.167	-		Popayán, Plaza de mercado del barrio Bolívar	1.720	1.760	1.741	=	
Cali, Santa Helena	22.500	23.438	22.813	=		Santa Marta (Magdalena)	1.680	1.800	1.750	+	
Cali, Siloé	22.917	25.000	23.958	-		Sincelejo, Nuevo Mercado	1.500	1.538	1.510	=	
Cartagena, Bazaruto	22.396	23.958	23.307	+		Tuluá (Valle del Cauca)	1.784	1.880	1.844	=	
Cartago (Valle del Cauca)	21.250	22.396	21.719	=		Valledupar, Mercado Nuevo	1.792	1.917	1.847	+	
Cúcuta, Cenabastos	19.792	22.917	21.094	+		Villavicencio, CAV	1.880	1.968	1.939	+	
Cúcuta, La Nueva Sexta	20.313	20.833	20.486	=		<b>Harina precocida de maíz</b>					
Ibagué, Plaza La 21	21.142	23.750	21.874	-		Arauca (Arauca)	4.333	4.417	4.375	=	
Manizales, Centro Galerías	21.979	22.500	22.326	+		Armenia, Mercar	2.742	3.100	2.905	=	
Medellín, Central Mayorista de Antioquia	20.781	21.354	21.016	+		Barranquilla, Barranquillita	2.371	2.617	2.476	-	
Neiva, Surabastos	23.438	25.000	24.479	-		Barranquilla, Granabastos	2.250	2.417	2.333	+	
Palmira (Valle del Cauca)	25.000	25.000	25.000	=		Bogotá, D.C., Corabastos	2.917	3.000	2.972	-	

**Cuadro 10.** Mercados mayoristas. Precios de venta de productos procesados (continuación)  
2019 (28 de septiembre al 4 de octubre)

Productos y mercados	Pesos por kilogramo				Tendencia	Productos y mercados	Pesos por kilogramo				Tendencia
	Mínimo	Máximo	Medio				Mínimo	Máximo	Medio		
<b>Harina precocida de maíz (continuación)</b>						<b>Jugo instantáneo (sobre) (continuación)</b>					
Bogotá, D.C., Paloquemao	3.000	3.083	3.028	-		Medellín, Central Mayorista de Antioquia	23.611	24.722	24.028	+	
Bogotá, D.C., Plaza España	3.058	3.167	3.131	+		Medellín, Plaza Minorista "José María Villa"	23.611	25.000	24.306	=	
Bucaramanga, Centroabastos	2.875	2.958	2.903	=		Montería, Mercado del Sur	24.444	25.556	24.861	=	
Bucaramanga, Mercados del centro	2.792	2.833	2.811	=		Palmira (Valle del Cauca)	23.611	23.889	23.750	=	
Buenaventura (Valle del Cauca)	3.000	3.024	3.011	-		Pasto, El Potrerillo	25.000	25.000	25.000	=	
Cali, La Floresta	3.229	3.333	3.264	=		Popayán, Plaza de mercado del barrio Bolívar	24.167	24.444	24.352	-	
Cali, Santa Helena	2.960	3.100	3.007	-		Santa Marta (Magdalena)	24.444	25.000	24.792	+	
Cali, Siloé	2.800	2.833	2.817	-		Sincelejo, Nuevo Mercado	23.611	24.167	23.924	=	
Cartagena, Bazurto	2.817	3.000	2.913	+		Tuluá (Valle del Cauca)	23.889	24.444	24.028	+	
Cartago (Valle del Cauca)	2.944	3.080	3.021	=		Valledupar, Mercado Nuevo	23.611	23.611	23.611	=	
Cúcuta, Cenabastos	2.800	2.800	2.800	+		Villavicencio, CAV	23.611	24.722	24.167	-	
Cúcuta, La Nueva Sexta	2.750	2.800	2.767	=							
Ibagué, Plaza La 21	2.450	2.533	2.492	-		<b>Lomitos de atún en lata</b>					
Manizales, Centro Galerías	3.083	3.158	3.108	+		Armenia, Mercar	20.221	20.588	20.343	=	
Montería, Mercado del Sur	2.667	3.000	2.825	=		Barranquilla, Barranquillita	17.868	18.248	18.021	-	
Neiva, Surabastos	2.817	2.917	2.850	-		Barranquilla, Granabastos	26.042	26.693	26.432	+	
Palmira (Valle del Cauca)	3.158	3.300	3.204	+		Bogotá, D.C., Corabastos	19.608	20.098	19.914	+	
Pamplona (Norte de Santander)	2.700	2.700	2.700	=		Bogotá, D.C., Plaza España	20.257	20.613	20.486	+	
Pasto, El Potrerillo	2.167	2.417	2.292	=		Bucaramanga, Centroabastos	20.086	21.691	20.748	-	
Pereira, Mercasa	2.583	2.867	2.725	=		Bucaramanga, Mercados del centro	21.520	21.765	21.642	=	
Popayán, Plaza de mercado del barrio Bolívar	2.160	2.240	2.187	=		Buenaventura (Valle del Cauca)	28.333	30.365	29.236	-	
Santa Marta (Magdalena)	2.583	2.667	2.625	-		Cali, La Floresta	17.647	18.750	18.015	-	
Tuluá (Valle del Cauca)	3.096	3.112	3.104	=		Cali, Santa Helena	20.588	20.833	20.670	+	
Valledupar, Mercado Nuevo	2.667	2.750	2.722	-		Cali, Siloé	17.157	17.647	17.402	=	
Villavicencio, CAV	2.667	2.883	2.748	+		Cartago (Valle del Cauca)	20.294	21.176	20.686	=	
						Cúcuta, Cenabastos	20.098	20.833	20.425	=	
<b>Jugo de frutas</b>						Cúcuta, La Nueva Sexta	20.098	20.343	20.261	+	
Barranquilla, Barranquillita	5.705	5.969	5.880	+		Medellín, Central Mayorista de Antioquia	19.853	20.221	20.083	+	
Barranquilla, Granabastos	5.581	5.814	5.698	-		Medellín, Plaza Minorista "José María Villa"	20.833	21.078	20.987	+	
Bucaramanga, Centroabastos	5.853	6.105	6.001	=		Montería, Mercado del Sur	26.716	27.059	26.863	=	
Bucaramanga, Mercados del centro	6.047	6.202	6.124	=		Neiva, Surabastos	20.588	21.691	21.140	-	
Cartagena, Bazurto	5.271	5.736	5.550	+		Palmira (Valle del Cauca)	20.588	21.471	20.987	-	
Santa Marta (Magdalena)	5.736	6.047	5.891	=		Pamplona (Norte de Santander)	19.608	20.221	19.894	-	
Sincelejo, Nuevo Mercado	5.581	6.008	5.707	=		Pasto, El Potrerillo	19.405	19.643	19.524	-	
Valledupar, Mercado Nuevo	5.271	5.581	5.478	-		Pereira, Mercasa	20.588	21.673	21.085	=	
						Popayán, Plaza de mercado del barrio Bolívar	23.333	23.452	23.413	-	
<b>Jugo instantáneo (sobre)</b>						Santa Marta (Magdalena)	22.941	24.118	23.529	=	
Armenia, Mercar	28.611	29.167	28.889	=		Sincelejo, Nuevo Mercado	18.382	18.627	18.505	=	
Barranquilla, Barranquillita	24.167	24.722	24.444	+		Tuluá (Valle del Cauca)	19.816	20.086	19.959	=	
Barranquilla, Granabastos	24.444	26.111	25.185	-		Villavicencio, CAV	20.686	21.091	20.919	+	
Bogotá, D.C., Corabastos	28.333	29.333	28.667	-							
Bogotá, D.C., Paloquemao	32.667	35.000	33.889	+		<b>Maíz enlatado</b>					
Bogotá, D.C., Plaza España	28.667	29.667	29.222	+		Medellín, Central Mayorista de Antioquia	9.693	10.127	9.850	+	
Buenaventura (Valle del Cauca)	34.722	35.556	35.278	-							
Cali, La Floresta	23.889	25.000	24.352	-		<b>Manteca</b>					
Cali, Santa Helena	23.611	23.889	23.704	+		Armenia, Mercar	5.133	5.320	5.251	=	
Cali, Siloé	25.000	25.556	25.278	=		Bogotá, D.C., Corabastos	5.800	6.000	5.933	+	
Cartagena, Bazurto	25.833	26.389	26.250	+		Bogotá, D.C., Plaza España	5.745	6.000	5.868	+	
Cartago (Valle del Cauca)	24.444	25.000	24.722	=							
Ibagué, Plaza La 21	23.472	24.444	24.063	+							



**Cuadro 10.** Mercados mayoristas. Precios de venta de productos procesados (continuación)  
2019 (28 de septiembre al 4 de octubre)

Productos y mercados	Pesos por kilogramo				Tendencia	Productos y mercados	Pesos por kilogramo				Tendencia
	Mínimo	Máximo	Medio				Mínimo	Máximo	Medio		
<b>Manteca (continuación)</b>						<b>Mayonesa doy pack (continuación)</b>					
Buenaventura (Valle del Cauca)	3.900	4.000	3.953		+	Cartago (Valle del Cauca)	11.028	11.944	11.435		=
Cartago (Valle del Cauca)	5.350	5.500	5.413		=	Ibagué, Plaza La 21	9.000	9.250	9.063		-
Cúcuta, Cenabastos	5.625	5.833	5.729		=	Medellín, Central Mayorista de Antioquia	9.222	9.583	9.389		+
Florencia (Cauquetá)	3.800	4.000	3.900		=	Palmira (Valle del Cauca)	11.000	12.000	11.500		=
Ibagué, Plaza La 21	3.790	3.910	3.863		=	Pereira, Mercasa	7.333	8.513	8.060		=
Manizales, Centro Galerías	5.800	6.100	5.967		+	Popayán, Plaza de mercado del barrio Bolívar	15.132	17.544	16.389		=
Neiva, Surabastos	3.800	4.200	4.000		+	Santa Marta (Magdalena)	8.497	9.314	8.938		=
Palmira (Valle del Cauca)	6.200	6.600	6.450		-	Sincelejo, Nuevo Mercado	10.528	11.111	10.861		+
Pamplona (Norte de Santander)	5.667	6.000	5.833		=	Tuluá (Valle del Cauca)	10.667	16.557	13.508		=
Popayán, Plaza de mercado del barrio Bolívar	3.860	4.000	3.920		+	Valledupar, Mercado Nuevo	11.111	11.111	11.111		=
Tuluá (Valle del Cauca)	5.580	5.700	5.627		-	Villavicencio, CAV	10.542	10.694	10.587		=
<b>Margarina</b>						<b>Mostaza doy pack</b>					
Armenia, Mercar	13.250	13.500	13.375		=	Barranquilla, Barranquillita	8.731	9.508	9.219		-
Barranquilla, Barranquillita	12.250	13.000	12.542		-	Barranquilla, Granabastos	9.280	9.924	9.558		-
Barranquilla, Granabastos	12.417	12.667	12.528		+	Pereira, Mercasa	11.979	12.521	12.283		=
Bogotá, D.C., Corabastos	9.000	9.200	9.100		+	Sincelejo, Nuevo Mercado	9.470	9.848	9.596		+
Bogotá, D.C., Plaza España	9.000	9.200	9.133		-	<b>Panela cuadrada blanca</b>					
Bucaramanga, Centroabastos	10.800	11.500	11.100		=	Barranquilla, Barranquillita	2.389	2.800	2.577		+
Bucaramanga, Mercados del centro	10.800	12.400	11.400		=	Barranquilla, Granabastos	2.000	2.278	2.158		-
Buenaventura (Valle del Cauca)	17.460	17.780	17.620		+	Bucaramanga, Centroabastos	2.057	2.143	2.086		+
Cali, La Floresta	16.000	16.800	16.433		=	Bucaramanga, Mercados del centro	1.971	2.143	2.052		=
Cali, Siloé	16.500	16.800	16.650		=	Cartagena, Bazurto	1.757	1.800	1.786		+
Cartago (Valle del Cauca)	15.590	16.000	15.730		=	Charalá (Santander)	1.750	1.813	1.771		++
Manizales, Centro Galerías	11.000	12.000	11.400		+	Güepsa (Santander)	1.592	1.683	1.639		+
Medellín, Central Mayorista de Antioquia	10.400	10.500	10.458		-	Ibagué, Plaza La 21	1.778	1.833	1.802		-
Medellín, Plaza Minorista "José María Villa"	11.300	11.500	11.400		=	Medellín, Central Mayorista de Antioquia	1.933	2.792	2.365		-
Neiva, Surabastos	7.800	8.000	7.867		-	Moniquirá (Boyacá)	1.569	1.681	1.622		+
Palmira (Valle del Cauca)	16.800	17.400	17.200		-	San Gil (Santander)	1.600	1.650	1.633		++
Pamplona (Norte de Santander)	8.400	8.400	8.400		=	Santana (Boyacá)	1.590	1.702	1.644		+
Pereira, Mercasa	14.920	15.244	15.082		-	Sincelejo, Nuevo Mercado	1.700	1.850	1.763		=
Popayán, Plaza de mercado del barrio Bolívar	16.800	17.060	16.920		+	Tunja, Complejo de Servicios del Sur	1.750	1.813	1.771		+
Santa Marta (Magdalena)	12.083	12.917	12.417		=	Valledupar, Mercado Nuevo	2.111	2.222	2.148		=
Tuluá (Valle del Cauca)	16.460	17.660	16.907		=	Vélez (Santander)	1.550	1.633	1.597		+
Villavicencio, CAV	7.800	8.090	7.963		-	<b>Panela cuadrada morena</b>					
<b>Mayonesa doy pack</b>						Ancuya (Nariño)	1.300	1.350	1.325		+
Armenia, Mercar	13.377	13.706	13.501		=	Bogotá, D.C., Corabastos	2.000	2.100	2.025		-
Barranquilla, Barranquillita	10.972	11.111	11.028		=	Bogotá, D.C., Paloquemao	2.000	2.050	2.017		-
Barranquilla, Granabastos	10.972	11.389	11.160		-	Bogotá, D.C., Plaza España	1.950	2.000	1.983		+
Bogotá, D.C., Corabastos	10.556	10.833	10.722		-	Bogotá, D.C., Plaza Las Flores	2.100	2.150	2.133		+
Bogotá, D.C., Plaza España	10.778	10.833	10.815		+	Bucaramanga, Centroabastos	2.143	2.197	2.168		+
Bucaramanga, Centroabastos	12.354	12.750	12.618		=	Bucaramanga, Mercados del centro	2.100	2.200	2.144		+
Buenaventura (Valle del Cauca)	16.316	16.842	16.572		=	Caparrapí (Cundinamarca)	1.300	1.400	1.333		+
Cali, La Floresta	12.000	12.667	12.222		-	Charalá (Santander)	1.688	1.813	1.750		++
Cali, Santa Helena	12.000	12.667	12.222		-	Consacá (Nariño)	1.350	1.400	1.375		=
Cali, Siloé	12.667	12.667	12.667		=	Cúcuta, Cenabastos	1.687	1.984	1.852		=
Cartagena, Bazurto	12.222	13.333	12.778		+	Cúcuta, La Nueva Sexta	1.786	1.885	1.819		+

**Cuadro 10.** Mercados mayoristas. Precios de venta de productos procesados (continuación)  
2019 (28 de septiembre al 4 de octubre)

Productos y mercados	Pesos por kilogramo				Tendencia	Productos y mercados	Pesos por kilogramo				Tendencia
	Mínimo	Máximo	Medio				Mínimo	Máximo	Medio		
<b>Panela cuadrada morena (continuación)</b>						<b>Pastas alimenticias (continuación)</b>					
Florencia (Caquetá)	1.667	1.767	1.717		+	Barranquilla, Barranquillita	4.683	4.992	4.823		=
Güepsa (Santander)	1.550	1.650	1.599		+	Barranquilla, Granabastos	4.617	5.000	4.788		-
Moniquirá (Boyacá)	1.530	1.647	1.587		+	Bogotá, D.C., Corabastos	5.167	5.417	5.279		-
Montería, Mercado del Sur	1.786	2.000	1.875		=	Bogotá, D.C., Paloquemao	5.917	6.000	5.972		+
Neiva, Surabastos	2.000	2.100	2.025		-	Bogotá, D.C., Plaza España	5.417	5.500	5.472		+
Nocaima (Cundinamarca)	1.400	1.450	1.413		+	Bogotá, D.C., Plaza Las Flores	5.333	5.417	5.389		=
Pamplona (Norte de Santander)	1.862	1.928	1.912		+	Bucaramanga, Centroabastos	4.480	4.600	4.533		=
Pasto, El Potrerillo	1.640	1.680	1.660		=	Bucaramanga, Mercados del centro	4.480	4.720	4.560		=
Popayán, Plaza de mercado del barrio Bolívar	2.333	2.500	2.417		=	Buenaventura (Valle del Cauca)	4.240	4.500	4.370		=
San Gil (Santander)	1.600	1.650	1.633		++	Cali, La Floresta	5.500	6.000	5.667		=
Santa Marta (Magdalena)	1.967	2.133	2.025		-	Cali, Santa Helena	5.000	5.333	5.111		+
Santana (Boyacá)	1.550	1.694	1.608		+	Cali, Siloé	5.208	5.417	5.313		=
Tuluá (Valle del Cauca)	2.958	3.063	3.026		=	Cartagena, Bazurto	4.167	4.667	4.417		+
Vélez (Santander)	1.517	1.592	1.560		+	Cartago (Valle del Cauca)	4.833	5.000	4.917		=
Villavicencio, CAV	2.000	2.200	2.088		+	Cúcuta, Cenabastos	3.250	3.500	3.361		=
Villeta (Cundinamarca)	1.250	1.450	1.363		+	Florencia (Caquetá)	2.500	2.583	2.542		=
						Ibagué, Plaza La 21	5.500	5.750	5.613		-
						Manizales, Centro Galerías	4.800	5.600	5.225		+
						Medellín, Central Mayorista de Antioquia	5.167	5.333	5.271		-
						Medellín, Plaza Minorista "José María Villa"	5.500	5.667	5.625		+
						Montería, Mercado del Sur	3.792	4.080	3.908		=
						Neiva, Surabastos	5.333	5.633	5.492		-
						Palmira (Valle del Cauca)	5.200	5.800	5.500		-
						Pamplona (Norte de Santander)	3.167	3.167	3.167		-
						Pasto, El Potrerillo	4.792	5.000	4.896		=
						Pereira, Mercasa	5.017	5.858	5.452		=
						Popayán, Plaza de mercado del barrio Bolívar	4.833	5.000	4.889		=
						Santa Marta (Magdalena)	3.680	4.064	3.872		+
						Sincelejo, Nuevo Mercado	3.720	3.920	3.830		-
						Tuluá (Valle del Cauca)	5.000	5.217	5.108		=
						Valledupar, Mercado Nuevo	3.600	4.000	3.733		+
						Villavicencio, CAV	5.250	5.583	5.442		-
						<b>Sal yodada</b>					
						Armenia, Mercar	1.080	1.104	1.091		=
						Barranquilla, Barranquillita	992	1.040	1.008		-
						Barranquilla, Granabastos	960	1.040	1.004		-
						Bogotá, D.C., Corabastos	560	600	585		-
						Bogotá, D.C., Paloquemao	560	600	587		-
						Bogotá, D.C., Plaza España	1.080	1.100	1.093		+
						Bucaramanga, Centroabastos	1.050	1.175	1.097		=
						Bucaramanga, Mercados del centro	1.050	1.150	1.091		=
						Buenaventura (Valle del Cauca)	792	800	797		=
						Cali, La Floresta	1.080	1.120	1.107		=
						Cali, Santa Helena	1.040	1.080	1.067		+
						Cali, Siloé	1.040	1.120	1.080		-
						Cartagena, Bazurto	688	704	698		+
						Cartago (Valle del Cauca)	1.008	1.040	1.032		=
						Cúcuta, Cenabastos	1.100	1.125	1.108		=
						<b>Pastas alimenticias</b>					
						Arauca (Arauca)	2.667	2.875	2.771		=
						Armenia, Mercar	5.000	5.167	5.083		=



# PRECIOS DE LA PANELA

Durante el mes de septiembre, en Caparrapí (Cundinamarca) se redujeron los precios de las panelas cuadrada morena y en pastilla. Según los comerciantes, se registró un aumento en la producción por el verano registrado en la zona, lo que ha acelerado las moliendas para evitar las pérdidas de caña en las diferentes veredas del municipio. En el caso de la panela cuadrada, la caída de la cotización fue del 11,28%, ofreciéndose el kilo a \$1.321.

De la misma forma, en Charalá (Santander) bajaron las cotizaciones de las panelas cuadradas blanca y morena. En general, a lo largo del mes se registró una baja presencia de comerciantes y un aumento de la producción de panela de primera calidad desde los municipios de Valle de San José, Charalá, Mogotes y Ocamonte (Santander). En el caso de la panela blanca, el descenso fue del 6,77% y el kilo se negoció a \$1.583.

Así mismo, en Ancuya (Nariño) bajó el precio de la panela morena, tanto redonda como cuadrada. Para ambas presentaciones, el kilo se vendió a \$1.300 y la cotización bajó 7,01% respecto al valor reportado en el mes de agosto. Los comerciantes informaron que las moliendas en los municipios productores de la región se realizaron sin complicaciones. Sin embargo, se empieza a ver que el verano ha tenido afectaciones en algunos cultivos de caña



Fuente: <https://www.eltiempo.com>

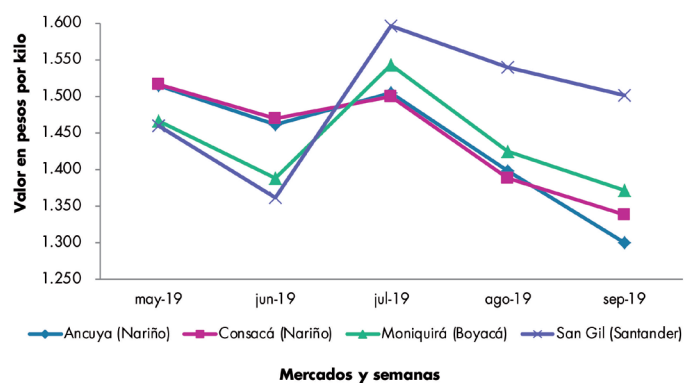
**Cuadro 11.** Precios por kilo de la panela redonda morena Mayo a septiembre de 2019

Mercados	2019				
	Mayo	Junio	Julio	Agosto	Septiembre
Ancuya (Nariño)	1.515	1.461	1.504	1.398	1.300
Caparrapí (Cundinamarca)	1.613	1.457	1.481	1.481	1.338
Sandoná (Nariño)	1.495	1.488	1.488	1.400	1.348
Yolombó (Antioquia)	1.633	1.467	1.609	1.520	1.614

Fuente: Sipsa-DANE. Cálculos: DANE.

Igualmente, en Villeta (Cundinamarca) se dio una reducción del precio de la panela cuadrada morena del 4,44%, ofreciéndose el kilo a \$1.312. Esta variación obedece a que hubo más moliendas de caña en las veredas rio Dulce, Cune, Bagazal, entre otras, ante el fuerte verano, lo que dejó como resultado una mayor producción. En contraste, subió un 3,79% la cotización de la panela en pastilla.

**Gráfico 5.** Comportamiento del precio de la panela cuadrada morena Mayo a septiembre de 2019



Fuente: DANE, Sipsa.

También bajaron las cotizaciones de la panela cuadrada en San Gil (Santander). Durante este mes se registró una alta presencia de productores y comerciantes de San Gil y Socorro (Santander), así como un aumento de la cantidad del procesado proveniente de los municipios de Charalá, Valle de San José, Mogotes y Ocamonte. El kilo de panela blanca se negoció a \$1.501, lo que representó una reducción del 3,29% frente a agosto.

**Cuadro 12.** Precios por kilo de la panela cuadrada morena Mayo a septiembre de 2019

Mercados	2019				
	Mayo	Junio	Julio	Agosto	Septiembre
Ancuya (Nariño)	1.515	1.461	1.504	1.398	1.300
Caparrapí (Cundinamarca)	1.634	1.460	1.543	1.489	1.321
Charalá (Santander)	1.604	1.531	1.625	1.620	1.583
Consacá (Nariño)	1.516	1.469	1.500	1.388	1.338
Güepsa (Santander)	1.491	1.355	1.567	1.445	1.444
Moniquirá (Boyacá)	1.466	1.388	1.543	1.424	1.371
Nocaima (Cundinamarca)	1.606	1.452	1.517	1.379	1.318
San Gil (Santander)	1.460	1.361	1.596	1.540	1.501
Santana (Boyacá)	1.475	1.428	1.556	1.473	1.489
Vélez (Santander)	1.464	1.359	1.573	1.464	1.456
Villeta (Cundinamarca)	1.658	1.482	1.597	1.373	1.312

Fuente: DANE, Sipsa. Cálculos: DANE.

Por su parte, en Moniquirá (Boyacá) las condiciones climáticas favorables favorecieron el procesamiento de caña en los trapiches, lo que adujo la reducción de la cotización de la panela cuadrada, tanto blanca como morena. Aumentó la disponibilidad de caña en los trapiches locales al igual que en los municipios de Gachantivá y Togüí (Boyacá), en donde hay cultivos en fase de corte y el clima ha favorecido los procesos de

apronta y molienda. Se despachó producto hacia los mercados de la capital de la República, Sogamoso y Tunja (Boyacá). El kilo de panela cuadrada morena se ofreció a \$1.371, 3,72% menos.

**Cuadro 13.** Precios por kilo de la panela cuadrada blanca Mayo a septiembre de 2019

Mercados	2019				
	Mayo	Junio	Julio	Agosto	Septiembre
Charalá (Santander)	1.635	1.594	1.775	1.698	1.583
Güepsa (Santander)	1.499	1.363	1.569	1.457	1.473
Moniquirá (Boyacá)	1.472	1.393	1.552	1.429	1.390
San Gil (Santander)	1.473	1.376	1.632	1.552	1.501
Santana (Boyacá)	1.483	1.436	1.564	1.482	1.518
Vélez (Santander)	1.473	1.370	1.583	1.473	1.485

Fuente: DANE, Sipsa. Cálculos: DANE.

El único municipio que registró alzas en las cotizaciones mayoristas de la panela fue Yolombó, en Antioquia. A principio de mes se dio una buena oferta de producto pues el verano facilitó el corte caña y la elaboración de panela de primera calidad; sin embargo, para la segunda parte de mes se presentaron lluvias, lo que influyó en el acceso a los lotes, en el corte de caña y en la elaboración del producto. El kilo de panela redonda morena se vendió a \$1.614, 6,18% más que en agosto.

**Cuadro 14.** Precios por kilo de la panela en pastilla Mayo a septiembre de 2019

Mercados	2019				
	Mayo	Junio	Julio	Agosto	Septiembre
Caparrapí (Cundinamarca)	1.789	1.458	1.618	1.581	1.413
Nocaima (Cundinamarca)	1.838	1.547	1.688	1.480	1.444
Villeta (Cundinamarca)	1.938	1.595	1.634	1.504	1.561

Fuente: DANE, Sipsa. Cálculos: DANE.



# PRECIOS DE VENTA DEL ARROZ Y SUBPRODUCTOS

## Precios de venta del arroz y subproductos en molino durante septiembre

### Arroz paddy

Durante el mes de septiembre los precios del arroz paddy no variaron en dieciocho de los veintidós municipios que reportaron información al Sipsa y en los tres restantes se incrementaron. El alza más importante se dio en Venadillo (Tolima), con 5,15%, y fue causada por la poca disponibilidad de materia prima, los bajos inventarios y la mayor demanda de arroz blanco empacado. Se procesó grano oriundo de Venadillo, Lérica, Ambalema, Armero Guayabal e Ibagué (Tolima).

Así mismo, se presentó un aumento en las cotizaciones en Lérica (Tolima) ante el reducido abastecimiento de grano en la región, las menores reservas almacenadas y el ingreso de arroz paddy más costoso desde Aguaazul (Casanare), lo que conllevó a que el precio creciera 3,76%.

Esta tendencia también se observó en Villanueva (Casanare), donde el precio se incrementó 3,25% como consecuencia de la caída en los volúmenes de oferta de grano para el procesamiento pues, según comentaron los productores, se encuentran finalizando los cortes de cosechas.

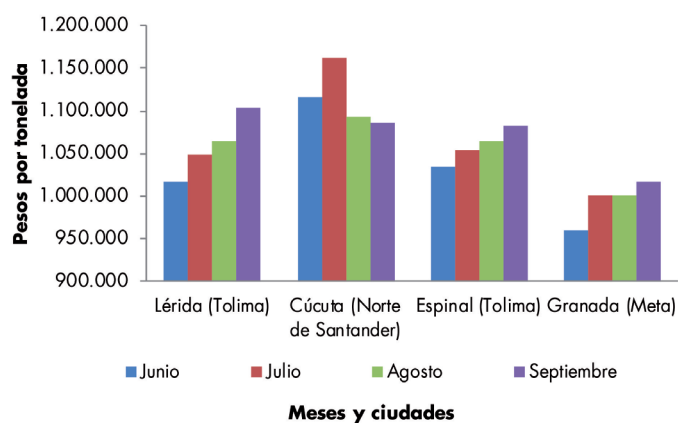


Fuente: <https://www.miarevista.es>

Los precios no variaron en Acacías, Granada, San Martín, Villavicencio (Meta), Barranquilla (Atlántico), Bucaramanga (Santander), Cúcuta (Norte de Santander), Magangué (Bolívar), Valledupar (Cesar), Aguazul, Yopal (Casanare), Campoalegre, Neiva, Rivera (Huila), Alvarado, Espinal, Ibagué y Purificación (Tolima). Por ejemplo, en el departamento del Huila las cotizaciones se mantuvieron estables pues no fue necesario traer paddy desde otros departamentos para satisfacer la demanda del producto.

Una situación similar ocurrió con las cotizaciones en el departamento del Meta, pues a pesar de la escasez de materia prima regional, la oferta alcanzó a cubrir los requerimientos del departamento.

**Gráfico 6.** Precio del arroz paddy 2019 (Junio-septiembre)



Fuente: DANE, Sipsa.

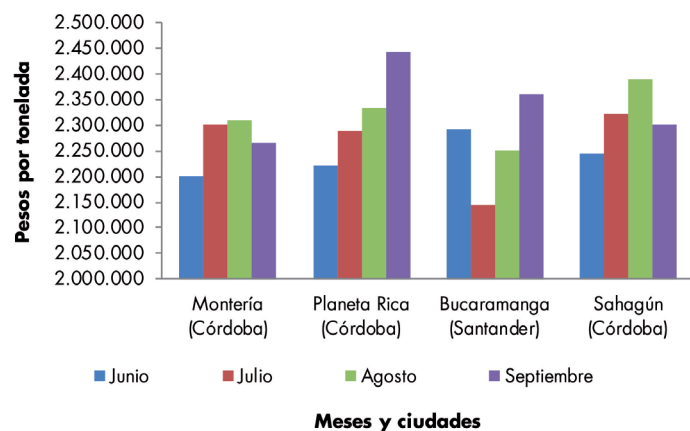


En Bucaramanga por su parte, la llegada de grano desde San Alberto (Cesar) fue suficiente para responder por las necesidades del mercado. Los molinos reportaron inventarios altos.

## Arroz blanco

Para el mes de septiembre, las cotizaciones de arroz blanco en bulto continuaron mostrando un comportamiento estable en doce de los veinte municipios visitados, mientras que aumentaron en cuatro y se redujeron en tres. El aumento más representativo se dio en San Martín (Meta) con un 6,13%, lo que estuvo relacionado con nuevas negociaciones con su principal cliente en la ciudad de Bogotá.

**Gráfico 7.** Precio del arroz blanco en bulto 2019 (Junio-septiembre)



Fuente: DANE, Sipsa.

De igual forma, subieron los precios en Bucaramanga (Santander) en 4,89%, como consecuencia del intenso verano que afectó de manera los rendimientos productivos de los cultivos establecidos en Aguachica y San Alberto (Cesar). Un comportamiento similar se evidenció en Planeta Rica (Córdoba) ante el bajo abastecimiento de grano local para el procesamiento, allí el alza fue del 4,76%.

Lo mismo ocurrió en Alvarado (Tolima), donde la cotización tuvo un ascenso del 4,52%, y fue explicada por el mayor costo de la materia prima. Se envió producto principalmente a la ciudad de Ibagué.

En contraste, el mayor descenso de precios se registró en Acacías (Meta) con 5,70%. La anterior tendencia fue

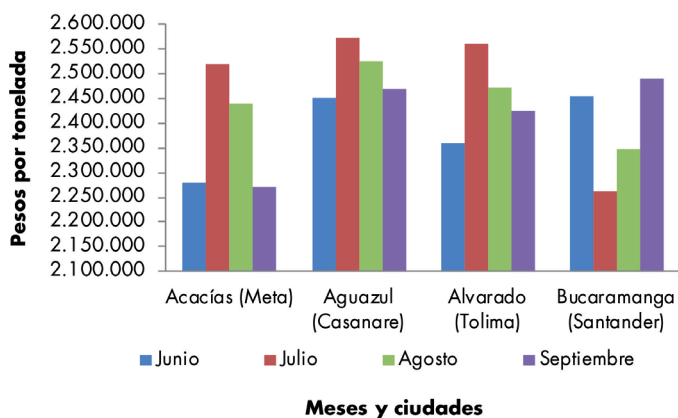
provocada por la salida de cosechas en el municipio; su producción tuvo como destino principal la ciudad de Bogotá.

Algo similar pasó con las cotizaciones en los municipios de Sahagún (Córdoba) y Valledupar (Cesar), donde cayeron 3,71% y 4,12%, de manera respectiva. En Sahagún lo que conllevó a esta conducta fue la mayor disponibilidad de arroz paddy oriundo de la mojana sucreña y Tierralta (Córdoba); mientras que en Valledupar, la apertura de nuevos ciclos de cosechas en la zona rural de Valledupar (Cesar) y Fonseca (La Guajira) fue lo que generó esta conducta.

Los precios permanecieron sin cambios en Aguazul, Yopal (Casanare), Barranquilla (Atlántico), Campoalegre (Huila), Cúcuta (Norte de Santander), Espinal, Ibagué, Purificación (Tolima), Magangué (Bolívar), Montería (Córdoba), San Marcos (Sucre) y Villavicencio (Meta). Por ejemplo, en Barranquilla se dio el inicio de cosechas de arroz en la región; se despachó producto hacia las ciudades de Barranquilla, Cartagena y Valledupar. En Magangué, por su parte, aunque la disponibilidad de materia prima se redujo, lo que sostuvo los precios fue la menor demanda desde los mercados de Sincelejo, Montería, Barranquilla y Cartagena.

Igualmente, las cotizaciones del arroz blanco empacado se mantuvieron en quince de los diecinueve mercados donde el Sipsa recopiló información, bajaron en tres y subieron en el restante. El único lugar que registró un alza en sus precios fue Bucaramanga (Santander),

**Gráfico 8.** Precio del arroz blanco empacado 2019 (Junio-septiembre)



Fuente: DANE, Sipsa.

con 6,02%, y se dio como resultado de los bajos rendimientos obtenidos en los cultivos establecidos en Saravena (Arauca) pues se vieron afectados de manera negativa por el intenso verano.

En cambio, las cotizaciones cayeron 6,89% en Acacías (Meta) a causa de la implementación de una estrategia comercial para dinamizar las ventas al interior del departamento. En Rivera (Huila) y Sahagún (Córdoba) los precios descendieron 5,85% y 3,73%, respectivamente. En este último municipio lo que jaló la reducción fueron los mayores envíos de grano desde la mojana sucreña y Tierralta (Córdoba); mientras que en Rivera fue generada para aumentar la rotación de los inventarios.

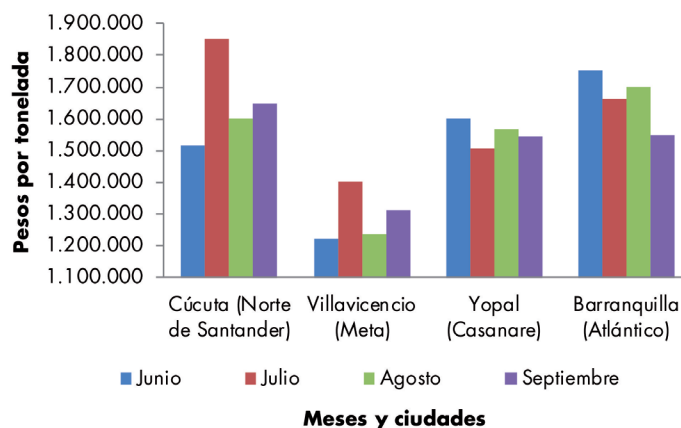
Las cotizaciones continuaron iguales en Aguazul, Villanueva, Yopal (Casanare), Cúcuta (Norte de Santander), Alvarado, Espinal, Ibagué, Lérica, Purificación, Venadillo (Tolima), Campoalegre, Neiva (Huila), Granada, San Martín y Villavicencio (Meta). Por ejemplo, en Ibagué lo que ayudó a sostener los precios fue la continua disponibilidad de grano que permitió mantener los niveles de inventarios y responder a las crecientes ordenes de pedidos desde las ciudades de Manizales, Cali y Medellín.

## Harina de arroz y arroz cristal

Durante el mes de septiembre los precios de la harina de arroz cayeron en dieciocho de los veintiséis mercados donde el Sipsa recopiló información, mientras que permanecieron estables en seis y solo subieron en uno. El único incremento se dio en Lérica (Tolima) con un 7,20%, los molinos explicaron que esto sucedió por la reducida trilla y bajos inventarios. Se despachó a clientes en Itagüí, Bello (Antioquia) y Cartago (Valle del Cauca).

En contraste, las caídas de las cotizaciones más significativas se presentaron en el departamento de Meta, específicamente en Acacías, Granada y Villavicencio, en 16,32%, 18,81% y 14,37%, de manera respectiva. Lo anterior se debió a una menor

**Gráfico 9.** Precio del arroz cristal 2019 (Junio-septiembre)



Fuente: DANE, Sipsa.

demanda del subproducto ante los bajos precios de la harina de maíz, sumado al mayor procesamiento de materia prima durante esta época del año.

Así mismo, los precios descendieron en Aguazul (Casanare), Planeta Rica (Córdoba) y Valledupar (Cesar) en 11,67%, 12,73% y 15,70%, respectivamente. En Aguazul y Planeta Rica se presentó una baja rotación de inventarios, mientras que en Valledupar (Cesar) hubo un mayor abastecimiento desde Badillo, Rioseco y Guacoche, en la zona rural de Valledupar, y Fonseca (La Guajira).

Una situación semejante se observó en Alvarado (Tolima), Campoalegre (Huila) y Cúcuta (Norte de Santander), donde la reducción en las cotizaciones fue del 9,63%, 9,37% y 8,03%, respectivamente. En todos los casos esta conducta estuvo relacionada con el aumento en la cantidad de subproducto procesado y la disminución en los volúmenes vendidos.

Los precios siguieron sin cambios en los municipios de Barranquilla (Atlántico), Bucaramanga (Santander), Espinal (Tolima), Ibagué, Purificación (Tolima) y Sahagún (Córdoba). Por ejemplo, en Ibagué a pesar de los bajos niveles de inventarios, la oferta alcanzó para responder a las órdenes de pedido de las ciudades de Medellín, Cartago, Bogotá e Ibagué.

Las cotizaciones del arroz cristal se mantuvieron estables en el transcurso del mes de septiembre en siete de los dieciséis mercados donde se recolectó información, aumentaron en seis y cayeron solo en uno. La única caída se registró en Barranquilla (Atlántico), la misma fue equivalente al 8,82% y fue motivada por el mayor abastecimiento de grano proveniente desde los departamentos de Cesar y Magdalena, donde están iniciando los cortes de cosechas.

En cambio, donde más se incrementaron los precios fue en San Marcos (Sucre) y Campoalegre (Huila) con 18,94% y 13,89%, de manera respectiva. En el caso de San Marcos esta tendencia fue explicada por la escasez de arroz paddy para el procesamiento, mientras que en Campoalegre estuvo relacionado con nuevas negociaciones con cliente de la industria cervecera.

Igualmente, en Magangué (Bolívar) y Cúcuta (Norte de Santander) se dieron ascensos en las cotizaciones

del 12,94% y 3,13%, respectivamente. En este último municipio lo que generó dicho comportamiento fue la mayor demanda del subproducto; por su parte, en Magangué estuvo asociado con la menor disponibilidad de materia prima para la trilla.

Lo mismo ocurrió en Acacías y Villavicencio (Meta), donde se presentaron alzas del 6,33% y el 6,06%, respectivamente. En ambos casos, este comportamiento fue provocado por la mayor calidad del grano procesado, pues había menos porcentaje de grano partido, el cual se utiliza para la elaboración del arroz cristal.

Finalmente, los precios no variaron en Bucaramanga (Santander), Espinal, Ibagué (Tolima), Granada (Meta), Yopal (Casanare), Neiva y Rivera (Huila). En Neiva y Rivera se mantuvieron los acuerdos comerciales del mes anterior.

# BOLETÍN SEMANAL PRECIOS MAYORISTAS

**Cuadro 15.** Precios de venta del arroz y subproductos en molino durante septiembre 2019

Productos y mercados	Pesos por kilogramo				Tendencia	Productos y mercados	Pesos por kilogramo				Tendencia
	Mínimo	Máximo	Medio				Mínimo	Máximo	Medio		
<b>Arroz blanco empacado</b>						<b>Arroz cristal (continuación)</b>					
Acacias (Meta)	2.272.000	2.272.000	2.272.000		x	Espinal (Tolima)	1.700.000	1.700.000	1.700.000		=
Aguazul (Casanare)	2.432.000	2.496.000	2.469.333		=	Granada (Meta)	1.100.000	1.100.000	1.100.000		=
Alvarado (Tolima)	2.424.000	2.424.000	2.424.000		=	Ibagué (Tolima)	1.600.000	1.600.000	1.600.000		=
Bucaramanga (Santander)	2.402.000	2.547.000	2.489.667		o	Magangué (Bolívar)	1.400.000	1.700.000	1.600.000		o o o
Campoalegre (Huila)	2.432.000	2.480.000	2.456.000		=	Neiva (Huila)	1.200.000	1.200.000	1.200.000		=
Cúcuta (Norte de Santander)	2.583.000	2.814.000	2.679.000		=	Rivera (Huila)	1.250.000	1.250.000	1.250.000		=
Espinal (Tolima)	2.408.000	2.424.000	2.413.333		=	San Bernardo del Viento (Córdoba)	1.200.000	1.200.000	1.200.000		n.d
Granada (Meta)	2.432.000	2.432.000	2.432.000		=	San Marcos (Sucre)	1.554.000	1.800.000	1.677.000		o o o
Ibagué (Tolima)	2.408.000	2.600.000	2.458.000		=	San Martín (Meta)	1.200.000	1.200.000	1.200.000		n.d
Lérida (Tolima)	2.435.000	2.435.000	2.435.000		=	Villavicencio (Meta)	1.050.000	1.500.000	1.312.500		o
Neiva (Huila)	2.432.000	2.432.000	2.432.000		=	Yopal (Casanare)	1.440.000	1.650.000	1.545.000		=
Purificación (Tolima)	2.528.000	2.528.000	2.528.000		=	<b>Arroz granza</b>					
Rivera (Huila)	2.448.000	2.448.000	2.448.000		x	Aguazul (Casanare)	840.000	1.103.000	961.500		=
Sahagún (Córdoba)	2.244.000	2.355.000	2.299.500		x	Alvarado (Tolima)	1.155.000	1.155.000	1.155.000		o o
San Martín (Meta)	2.432.000	2.432.000	2.432.000		=	Barranquilla (Atlántico)	1.000.000	1.100.000	1.050.000		o
Venadillo (Tolima)	2.432.000	2.432.000	2.432.000		=	Campoalegre (Huila)	1.200.000	1.200.000	1.200.000		=
Villanueva (Casanare)	2.480.000	2.480.000	2.480.000		=	Cúcuta (Norte de Santander)	819.000	1.200.000	1.014.750		=
Villavicencio (Meta)	2.360.000	2.432.000	2.396.000		=	Espinal (Tolima)	1.050.000	1.260.000	1.141.000		=
Yopal (Casanare)	2.384.000	2.466.000	2.430.250		=	Ibagué (Tolima)	998.000	1.280.000	1.169.600		=
<b>Arroz blanco en bulto</b>						Lérida (Tolima)	980.000	980.000	980.000		=
Acacias (Meta)	2.020.000	2.200.000	2.110.000		x	Magangué (Bolívar)	800.000	850.000	824.000		=
Aguazul (Casanare)	2.160.000	2.406.000	2.309.000		=	Montería (Córdoba)	875.000	875.000	875.000		x x
Alvarado (Tolima)	2.500.000	2.500.000	2.500.000		o	Planeta Rica (Córdoba)	680.000	680.000	680.000		x x
Barranquilla (Atlántico)	2.333.000	2.489.000	2.422.000		=	Purificación (Tolima)	870.000	870.000	870.000		=
Bucaramanga (Santander)	2.320.000	2.400.000	2.360.000		o	Sahagún (Córdoba)	900.000	900.000	900.000		o o o
Campoalegre (Huila)	2.400.000	2.400.000	2.400.000		=	San Marcos (Sucre)	850.000	850.000	850.000		o
Cúcuta (Norte de Santander)	2.360.000	2.600.000	2.452.000		=	San Martín (Meta)	840.000	945.000	892.500		x
Espinal (Tolima)	2.340.000	2.340.000	2.340.000		=	Valledupar (Cesar)	600.000	700.000	633.333		x x x
Ibagué (Tolima)	2.320.000	2.740.000	2.466.667		=	Venadillo (Tolima)	1.050.000	1.050.000	1.050.000		=
Magangué (Bolívar)	2.200.000	2.289.000	2.240.000		=	Villavicencio (Meta)	893.000	1.000.000	946.500		=
Montería (Córdoba)	2.267.000	2.267.000	2.267.000		=	Yopal (Casanare)	998.000	1.312.000	1.148.000		o o o
Planeta Rica (Córdoba)	2.444.000	2.444.000	2.444.000		o	<b>Arroz paddy verde</b>					
Purificación (Tolima)	2.500.000	2.500.000	2.500.000		=	Acacias (Meta)	1.024.000	1.028.000	1.026.000		=
Sahagún (Córdoba)	2.244.000	2.356.000	2.300.000		x	Aguazul (Casanare)	1.010.000	1.025.000	1.016.250		=
San Bernardo del Viento (Córdoba)	2.356.000	2.356.000	2.356.000		n.d	Alvarado (Tolima)	1.120.000	1.120.000	1.120.000		=
San Marcos (Sucre)	2.178.000	2.311.000	2.244.500		=	Barranquilla (Atlántico)	1.100.000	1.100.000	1.100.000		=
San Martín (Meta)	2.140.000	2.360.000	2.250.000		o	Bucaramanga (Santander)	1.160.000	1.160.000	1.160.000		=
Valledupar (Cesar)	2.000.000	2.400.000	2.173.333		x	Campoalegre (Huila)	1.080.000	1.080.000	1.080.000		=
Villavicencio (Meta)	2.140.000	2.400.000	2.226.667		=	Cúcuta (Norte de Santander)	1.080.000	1.088.000	1.086.400		=
Yopal (Casanare)	2.160.000	2.320.000	2.275.000		=	Espinal (Tolima)	1.080.000	1.088.000	1.082.667		=
<b>Arroz cristal</b>						Granada (Meta)	1.016.000	1.016.000	1.016.000		=
Acacias (Meta)	1.680.000	1.680.000	1.680.000		o	Ibagué (Tolima)	1.080.000	1.144.000	1.107.200		=
Barranquilla (Atlántico)	1.500.000	1.600.000	1.550.000		x x	Lérida (Tolima)	1.104.000	1.104.000	1.104.000		o
Bucaramanga (Santander)	1.600.000	1.600.000	1.600.000		=	Magangué (Bolívar)	1.050.000	1.050.000	1.050.000		=
Campoalegre (Huila)	1.025.000	1.025.000	1.025.000		o o o	Neiva (Huila)	1.080.000	1.080.000	1.080.000		=
Cúcuta (Norte de Santander)	1.600.000	1.700.000	1.650.000		o	Purificación (Tolima)	1.064.000	1.064.000	1.064.000		=

# BOLETÍN SEMANAL PRECIOS MAYORISTAS

**Cuadro 15.** Precios de venta del arroz y subproductos en molino durante (conclusión) septiembre 2019

Productos y mercados	Pesos por kilogramo				Tendencia	Productos y mercados	Pesos por kilogramo				Tendencia
	Mínimo	Máximo	Medio				Mínimo	Máximo	Medio		
<b>Arroz paddy verde (continuación)</b>						<b>Harina de arroz (continuación)</b>					
Rivera (Huila)	1.080.000	1.080.000	1.080.000		=	Ibagué (Tolima)	704.000	850.000	762.200		=
San Martín (Meta)	1.024.000	1.032.000	1.026.667		=	Lérida (Tolima)	893.000	893.000	893.000		o o
Valledupar (Cesar)	1.150.000	1.150.000	1.150.000		=	Magangué (Bolívar)	560.000	580.000	572.000		x
Venadillo (Tolima)	1.144.000	1.144.000	1.144.000		o	Montería (Córdoba)	675.000	700.000	687.500		x
Villanueva (Casanare)	1.016.000	1.016.000	1.016.000		o	Neiva (Huila)	720.000	720.000	720.000		x x
Villavicencio (Meta)	1.008.000	1.024.000	1.018.000		=	Planeta Rica (Córdoba)	720.000	720.000	720.000		x x x
Yopal (Casanare)	1.000.000	1.025.000	1.018.000		=	Purificación (Tolima)	788.000	788.000	788.000		=
<b>Harina de arroz</b>						Rivera (Huila)	770.000	770.000	770.000		x
Acacías (Meta)	588.000	714.000	651.000		x x x	Sahagún (Córdoba)	720.000	720.000	720.000		=
Aguazul (Casanare)	630.000	682.000	658.500		x x	San Bernardo del Viento (Córdoba)	750.000	750.000	750.000		n. d.
Alvarado (Tolima)	788.000	788.000	788.000		x x	San Marcos (Sucre)	600.000	600.000	600.000		x
Barranquilla (Atlántico)	650.000	700.000	666.667		=	San Martín (Meta)	683.000	735.000	709.000		x
Bucaramanga (Santander)	800.000	800.000	800.000		=	Valledupar (Cesar)	560.000	700.000	653.333		x x x
Campoalegre (Huila)	700.000	800.000	750.000		x x	Venadillo (Tolima)	714.000	714.000	714.000		x
Cúcuta (Norte de Santander)	620.000	760.000	701.200		x x	Villanueva (Casanare)	735.000	735.000	735.000		x
Espinal (Tolima)	710.000	850.000	765.000		=	Villavicencio (Meta)	546.000	840.000	636.250		x x x
Granada (Meta)	682.000	682.000	682.000		x x x	Yopal (Casanare)	620.000	735.000	694.600		x

## TENDENCIAS

---	-	+	+++
Variación mayor al -20 %	Variación entre 0 % y -10 %	Variación entre 0 % y 10 %	Variación mayor al 20 %
--	=	++	n. d.
Variación entre -10 % y -20 %	Variación igual a 0 %	Variación entre 10 % y 20 %	No determinado



@DANE\_Colombia



/DANEColombia



/DANEColombia



@DANEColombia

**SIPSA** Sistema de Información de Precios y Abastecimiento del Sector Agropecuario

[www.dane.gov.co](http://www.dane.gov.co)