

BOLETÍN SEMANAL

PRECIOS MAYORISTAS

DANE
INFORMACIÓN PARA TODOS



COMPORTAMIENTO DE LOS PRECIOS

Disminuyeron los precios de los alimentos

El Departamento Administrativo Nacional de Estadística (DANE), por medio del Sistema de Información de Precios y Abastecimiento del Sector Agropecuario (Sipsa) comunicó que durante la semana del 27 de abril al 3 de mayo de 2019 se redujeron las cotizaciones de las verduras, las frutas y los tubérculos.

Bajaron los precios de las verduras, principalmente del pimentón, la lechuga Batavia, el chócolo mazorca, el repollo blanco, la cebolla cabezona blanca, el apio, la arveja verde en vaina, la remolacha, la zanahoria, el ajo y el brócoli. En el caso del pimentón, la caída de los precios se debió al aumento en la oferta procedente de Antioquia, Nariño, Valle del Cauca y Santander.

Igualmente, se redujeron los precios mayoristas de las frutas frescas, especialmente de los limones común y Tahití, el maracuyá, los mangos Tommy y de azúcar, el lulo, la piña perolera, la curuba, el aguacate común, la papaya Maradol, y el kiwi. Aumentó la oferta de limón común procedente de Cauca, Valle del Cauca, Santander, Tolima, donde se incrementó su recolección, a lo que se adujo la caída de la cotización a lo largo de la semana.

También bajaron los precios de los tubérculos debido al comportamiento de las papas criolla limpia, capira, la arracacha amarilla y la yuca criolla. Se destacó la caída de las cotizaciones de la papa criolla limpia, debido a que aumentó la recolección en Valle del Cauca, Nariño, Antioquia, Boyacá y la Sabana de Bogotá.

CONTENIDO

Comportamiento de los precios	01
Informe de contexto	02
Indicador de abastecimiento	04
Lo que más sube y lo que más baja	07
Verduras y hortalizas	08
Frutas frescas	21
Tubérculos, raíces y plátanos	36
Granos, cárnicos y procesados	42
Precios de la panela.....	71
Precios del arroz	73



El futuro
es de todos

Gobierno
de Colombia

SIPSA Sistema de Información de Precios y Abastecimiento del Sector Agropecuario

INFORME DE CONTEXTO

Departamento del Tolima: productor de cereales y frutas

El departamento del Tolima se encuentra ubicado en el centro del país y posee un área semihúmeda que se localiza entre las cordilleras oriental y central, otra subhúmeda por estar en el valle del río Magdalena y una última húmeda ubicada desde el oeste al suroeste del departamento. Lo anterior hace que tenga variadas características climatológicas, lo que sumado a la diversidad del suelo genera una gran riqueza natural que aporta a la vocación agrícola del departamento. Este departamento está conformado por 47 municipios, que de acuerdo con el IGAC en conjunto aportan más de 2,4 millones de hectáreas, de las cuales el 60% son aptas para el desarrollo de actividades agrícolas.

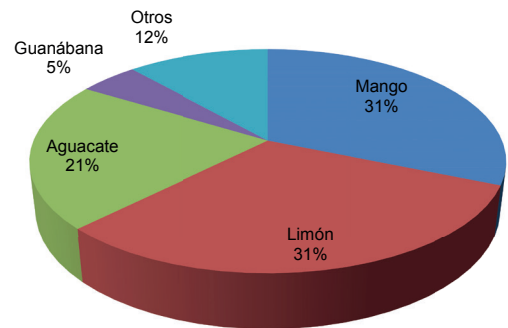
Dentro de los productos que de allí se abastecen los demás mercados, se destacan los las frutas y los cereales. Las frutas representan el 43,06% del total de productos que se envían hacia otros mercados y los cereales el 39,52%. Le siguen los tubérculos con el 9,66% y, por último, las verduras con 6,24%. El resto de productos tienen una representación mínima que no alcanza a llegar al 1%.

En el grupo de las frutas se destaca el abastecimiento de limón, el mango, el aguacate y la guanábana.



Fuente: DANE

Gráfico 1. Principales frutas procedentes del departamento del Tolima



Fuente: DANE, Sipsa. Cálculos: Sipsa

A nivel municipal se destacan como los principales proveedores de fruta Espinal y Guamo, entre ambos aportan el 58,16% del total de fruta que sale de este departamento, sobresaliendo el mango oriundo de Espinal y el limón de Guamo.

En el caso del aguacate tolimense, San Sebastián de Mariquita es el principal abastecedor del departamento con el 37,00% del total de carga enviada de este producto hacia los distintos mercados, seguido muy de cerca por el municipio de Fresno que aporta el 34,53%. En cuanto a la guanábana, esta suele ser enviada desde las zonas de cultivo ubicadas en San Sebastián de Mariquita y Fresno y entre ambos aportan más del 67,00%.

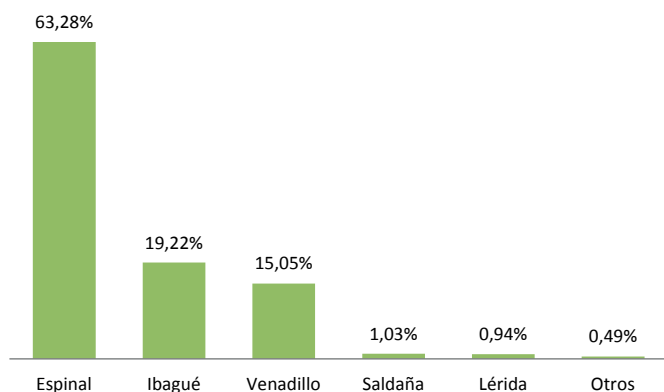
Tolima, también se destaca en la producción y abastecimiento de las diferentes variedades de limón a nivel nacional, sobresaliendo los municipios de Espinal para el Tahití y Guamo para el común. El abastecimiento de este cítrico a los mercados nacionales representa el 31% del total de las futas que salen del departamento.

Respecto a las otras frutas, estas equivalen al 11,55%, entre las que más se comercializan se encuentran el banano, el tomate de árbol, la mandarina y la papaya Maradol. Por ejemplo el banano es originario en un 47,26% de Icononzo.

Por otra parte, en el grupo de los cereales es notable la participación del arroz en el abastecimiento desde el departamento, pues es el principal producto que se envía hacia los demás mercados del país y representa el 34,02% del total enviado desde el departamento. Los municipios que más proveen son Espinal, Ibagué y Venadillo, que en conjunto aportan más del 96%. De igual forma, está el maíz amarillo que procede en gran medida del Espinal y, en una menor, de Ibagué.

Es de resaltar que el Tolima ocupó el segundo lugar en cuanto a la producción de arroz mecanizado durante el segundo semestre del 2018, según la Encuesta Nacional de Arroz Mecanizado (ENAM). Esto se debe a las condiciones óptimas para el desarrollo de los cultivos, pues cuentan con distritos de riego, suelos arcillosos propicios para mantener la hidratación y clima idóneo con la adecuada radiación solar, sumado al uso de maquinaria especializada.

Gráfico 2. Abastecimiento municipal de arroz en Tolima

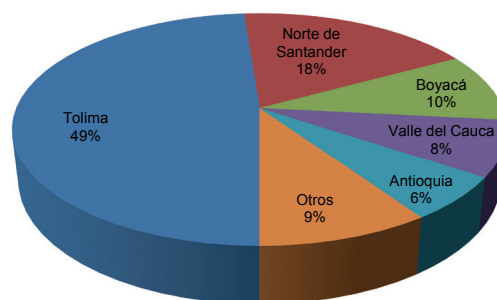


Fuente: DANE-SIPSA. Cálculos: SIPSA

En cuanto a los tubérculos, sobresale el abastecimiento de la arracacha en razón a que el Tolima ocupa el primer lugar como proveedor nacional, con casi la mitad del abastecimiento, seguido muy de lejos por Norte de Santander, Boyacá y Valle del Cauca.

A nivel departamental, este alimento representa el 57,74% de los tubérculos y llega principalmente desde el municipio de Cajamarca; dicho lugar aporta el 93,03% del total de arracacha que se envía desde Tolima a las centrales mayoristas de todo el país.

Gráfico 3. Abastecimiento de arracacha según departamento



Fuente: DANE-SIPSA. Cálculos: SIPSA

En orden de importancia en el grupo de los tubérculos, le siguen las papas parda pastusa y criolla, que participan con un 19,86% y 4,15%, respectivamente. La primera llega primordialmente desde el municipio de Herveo y en una menor medida desde Murillo, en el caso de la criolla, esta es originaria de Cajamarca y Roncesvalles.

En conclusión se puede decir que el departamento del Tolima tiene un papel destacado en cuanto a la provisión de alimentos como el arroz, el aguacate, el limón y el mango, así como de la arracacha, debido a que cuenta con condiciones óptimas de clima, fuentes hídricas y de suelo para el buen desarrollo vegetativo de los cultivos de los alimentos antes mencionados.

INDICADOR DE ABASTECIMIENTO DE ALIMENTOS

Mayor oferta de alimentos

El abastecimiento en los mercados mayoristas donde el SIPSA tomó información para las semanas del 18 al 24 de abril y del 25 de abril al 1 de mayo aumentó un 65,88%.

Así, que el grupo de los tubérculos, raíces y plátanos incrementaron su oferta en un 68,31%, la categoría otros grupos en la que se encuentran las carnes, los procesados, los granos, los cereales, los lácteos, los huevos y los pescados aumentó su acopio en un 67,16%, las frutas en un 66,98% y las verduras y hortalizas registraron un crecimiento del 61,59%.

Entre los mercados mayoristas que reportaron un aumento en su abastecimiento se encuentra la Plaza La 21, en Ibagué, donde el acopio de alimentos creció un 163,01% debido a un mayor ingreso de tubérculos, raíces y plátanos en un 330,03%, por productos como las papas superior y criolla, la yuca, la arracacha y el plátano hartón verde. En el mercado de Santa Marta, los inventarios crecieron un 158,62%, como resultado de los tubérculos, raíces y plátanos que aumentaron su oferta en un 233,46% por el mayor ingreso de yuca, papa rubí y plátano hartón verde.

En el mercado de Surabastos en Neiva se incrementó el ingreso de alimentos en un 146,71%, por el grupo de los procesados que registró un alza en sus volúmenes del orden del 284,83% por el mayor suministro de panela, harinas y arroz. En el caso de Sincelejo, en el Nuevo Mercado, el abastecimiento creció en un 126,07%, por el grupo de los tubérculos, raíces y



Fuente: DANE

plátanos que mejoró su acopio en un 192,41%, por los buenos inventarios de yuca, plátano hartón verde y papa rubí.

En lo que corresponde al Complejo de Servicios del Sur en Tunja se observó un aumento del 114,96%, por los tubérculos, raíces y plátanos que crecieron un 135,69%, a causa del comportamiento de alimentos como las papas parda pastusa, rubí, superior y criolla, el plátano hartón verde y la yuca. En la Central de Abastos de Villavicencio se incrementó la oferta de alimentos en un 114,32%, por la mayor entrada de procesados en un 140,01% en especial por las carnes de cerdo y res, las gaseosas, las maltas, las harinas, el arroz y los huevos.

En los mercados de Barranquillita y Granabastos en la ciudad de Barranquilla, el aprovisionamiento de alimentos mejoró un 87,00%, debido al mayor acopio de los tubérculos, raíces y plátanos que incrementaron su stock en un 128,03%, principalmente por las papas única, Betina y criolla, la yuca y el ñame. Y en Montería, en el Mercado del Sur, creció el aprovisionamiento en un 83,53%, a raíz de la categoría otros grupos que registraron un incremento del 294,36% por alimentos como las carnes de pollo y res, y el azúcar.

Así, la participación para la semana comprendida del 25 de abril al 1 de mayo del 2019 fue la siguiente: los tubérculos, raíces y plátanos que agruparon el 28,39%, las verduras y hortalizas un 27,22%, las frutas frescas representaron el 25,80% y los otros grupos un 18,58%.

BOLETÍN SEMANAL PRECIOS MAYORISTAS

Cuadro 1. Indicador grupos
2019 (18 abril al 1 de mayo)

Total mercados			
Grupo	18 al 24 de abril	25 de abril al 1 de mayo	Variación (%)
Frutas	18.466	30.835	66,98%
Tubérculos, raíces y plátanos	20.164	33.939	68,31%
Verduras y hortalizas	20.138	32.540	61,59%
Otros grupos	13.289	22.214	67,16%
Total general	72.057	119.528	65,88%

Armenia, Mercar			
Grupo	18 al 24 de abril	25 de abril al 1 de mayo	Variación (%)
Frutas	402	595	47,91%
Tubérculos, raíces y plátanos	607	843	38,81%
Verduras y hortalizas	471	642	36,52%
Otros grupos	206	349	69,58%
Total	1.686	2.430	44,10%

Barranquilla, Barranquillita y Granabastos			
Grupo	18 al 24 de abril	25 de abril al 1 de mayo	Variación (%)
Frutas	978	1.871	91,27%
Tubérculos, raíces y plátanos	764	1.743	128,03%
Verduras y hortalizas	789	1.439	82,41%
Otros grupos	1.589	2.653	66,91%
Total	4.120	7.705	87,00%

Bogotá, D. C., Corabastos, Paloquemao, Plaza Las Flores y Plaza Samper Mendoza			
Grupo	18 al 24 de abril	25 de abril al 1 de mayo	Variación (%)
Frutas	8.180	13.174	61,05%
Tubérculos, raíces y plátanos	7.214	12.537	73,78%
Verduras y hortalizas	9.206	15.267	65,84%
Otros grupos	2.799	4.579	63,63%
Total	27.399	45.557	66,27%

Bucaramanga, Centroabastos			
Grupo	18 al 24 de abril	25 de abril al 1 de mayo	Variación (%)
Frutas	1.451	2.688	85,27%
Tubérculos, raíces y plátanos	1.138	1.674	47,07%
Verduras y hortalizas	1.439	2.366	64,44%
Otros grupos	135	501	272,36%
Total	4.162	7.228	73,67%

Cali, Cavasa y Santa Helena			
Grupo	18 al 24 de abril	25 de abril al 1 de mayo	Variación (%)
Frutas	1.317	2.347	78,15%
Tubérculos, raíces y plátanos	1.593	3.128	96,34%
Verduras y hortalizas	1.571	2.257	43,70%
Otros grupos	1.548	2.333	50,69%
Total	6.030	10.065	66,93%

Cartagena, Bazurto			
Grupo	18 al 24 de abril	25 de abril al 1 de mayo	Variación (%)
Frutas	339	648	91,09%
Tubérculos, raíces y plátanos	818	1.164	42,30%
Verduras y hortalizas	468	813	73,60%
Otros grupos	255	530	107,69%
Total	1.881	3.155	67,77%

Cúcuta, Cenabastos y La Nueva Sexta			
Grupo	18 al 24 de abril	25 de abril al 1 de mayo	Variación (%)
Frutas	523	855	63,58%
Tubérculos, raíces y plátanos	1.420	1.630	14,77%
Verduras y hortalizas	893	1.306	46,17%
Otros grupos	1.377	2.270	64,85%
Total	4.213	6.060	43,85%

Ibagué, Plaza La 21			
Grupo	18 al 24 de abril	25 de abril al 1 de mayo	Variación (%)
Frutas	110	187	69,44%
Tubérculos, raíces y plátanos	99	427	330,03%
Verduras y hortalizas	103	184	79,01%
Otros grupos	45	142	215,62%
Total	357	940	163,01%

Ipiales, Centro de Acopio de Ipiales			
Grupo	18 al 24 de abril	25 de abril al 1 de mayo	Variación (%)
Frutas	0	20	n.a.
Tubérculos, raíces y plátanos	376	702	86,64%
Verduras y hortalizas	519	619	19,06%
Total	896	1.341	49,68%

Manizales, Centro Galerías			
Grupo	18 al 24 de abril	25 de abril al 1 de mayo	Variación (%)
Frutas	288	436	51,33%
Tubérculos, raíces y plátanos	285	475	66,54%
Verduras y hortalizas	234	349	49,03%
Otros grupos	122	151	23,37%
Total	930	1.411	51,74%

Medellín, Central Mayorista de Antioquia y Plaza Minorista José María Villa			
Grupo	18 al 24 de abril	25 de abril al 1 de mayo	Variación (%)
Frutas	3.087	4.849	57,11%
Tubérculos, raíces y plátanos	2.615	3.784	44,69%
Verduras y hortalizas	2.680	3.722	38,86%
Otros grupos	3.848	6.444	67,45%
Total	12.231	18.800	53,71%

Cuadro 1. Evolución del abastecimiento por ciudad (continuación)
2019 (18 abril al 1 de mayo)**Montería, Mercado del Sur**

Grupo	18 al 24 de abril	25 de abril al 1 de mayo	Variación (%)
Frutas	78	100	26,89%
Tubérculos, raíces y plátanos	244	383	56,70%
Verduras y hortalizas	92	243	164,94%
Otros grupos	17	66	294,36%
Total	431	791	83,53%

Santa Marta (Magdalena)

Grupo	18 al 24 de abril	25 de abril al 1 de mayo	Variación (%)
Frutas	107	209	95,59%
Tubérculos, raíces y plátanos	80	266	233,46%
Verduras y hortalizas	89	253	183,93%
Otros grupos	37	81	118,75%
Total	313	808	158,62%

Neiva, Surabastos

Grupo	18 al 24 de abril	25 de abril al 1 de mayo	Variación (%)
Frutas	212	452	112,95%
Tubérculos, raíces y plátanos	303	657	116,72%
Verduras y hortalizas	237	609	157,13%
Otros grupos	100	385	284,83%
Total	853	2.104	146,71%

Sincelejo, Nuevo Mercado

Grupo	18 al 24 de abril	25 de abril al 1 de mayo	Variación (%)
Frutas	69	189	171,63%
Tubérculos, raíces y plátanos	111	325	192,41%
Verduras y hortalizas	144	273	89,56%
Otros grupos	177	348	96,35%
Total	502	1.135	126,07%

Pasto, El Potrerillo

Grupo	18 al 24 de abril	25 de abril al 1 de mayo	Variación (%)
Frutas	207	435	109,57%
Tubérculos, raíces y plátanos	1.035	1.286	24,25%
Verduras y hortalizas	300	465	55,01%
Otros grupos	3,8	5,4	40,86%
Total	1.542	2.191	42,05%

Tunja, Complejo de Servicios del Sur

Grupo	18 al 24 de abril	25 de abril al 1 de mayo	Variación (%)
Frutas	195	417	113,22%
Tubérculos, raíces y plátanos	466	1.099	135,69%
Verduras y hortalizas	292	535	83,07%
Otros grupos	0	0	n.a.
Total	954	2.050	114,96%

Pereira, Mercasa

Grupo	18 al 24 de abril	25 de abril al 1 de mayo	Variación (%)
Frutas	414	488	17,77%
Tubérculos, raíces y plátanos	187	389	108,08%
Verduras y hortalizas	226	358	58,51%
Otros grupos	506	649	28,29%
Total	1.333	1.884	41,33%

Valledupar, Mercabastos y Mercado Nuevo

Grupo	18 al 24 de abril	25 de abril al 1 de mayo	Variación (%)
Frutas	182	318	74,76%
Tubérculos, raíces y plátanos	191	290	51,91%
Verduras y hortalizas	133	240	80,33%
Otros grupos	235	299	27,43%
Total	741	1.147	54,87%

Popayán, Plaza de Mercado del Barrio Bolívar

Grupo	18 al 24 de abril	25 de abril al 1 de mayo	Variación (%)
Frutas	105	143	36,03%
Tubérculos, raíces y plátanos	337	540	60,40%
Verduras y hortalizas	42	112	165,00%
Otros grupos	231	288	24,95%
Total	714	1.083	51,56%

Villavicencio, Central de Abastos de Villavicencio

Grupo	18 al 24 de abril	25 de abril al 1 de mayo	Variación (%)
Frutas	220	415	89,06%
Tubérculos, raíces y plátanos	279	599	114,53%
Verduras y hortalizas	209	488	133,37%
Otros grupos	59	141	140,01%
Total	767	1.643	114,32%

Ciudades	Lo que más sube	Lo que más baja
Bogotá D. C.	Arveja verde en vaina, Tomates larga vida y chonto, zanahoria, frijól verde cargamanto, brócoli, espinaca, habichuela, ahuyama, ajo, pitahaya, mora de Castilla, aguacate hass, fresa, arracacha amarilla, plátanos hartón verde llanero y maduro, pollo entero fresco sin vísceras, toyo blanco, filete congelado, calamar blanco entero y frijól radical.	Chócolo mazorca, rábano rojo, acelga, pepino de rellenar, haba verde, cebollas cabezona blanca y junca Aquitania, apio, lechuga Batavia, coliflor, calabacín, mango Tommy, limones Tahití y común, papaya Maradol, feijoa, mandarina Arrayana, maracuyá, papaya tainung, curuba, papas criolla sucia y limpia.
Medellín	Frijól verde cargamanto, tomates chonto regional, larga vida y riñón, ahuyama, zanahoria larga vida, pepino cohombro, cebolla cabezona roja importada, arveja verde en vaina pastusa, acelga, papayas hawaiana y tainung, manzana verde importada, mora de Castilla, guanábana, naranja Valencia, piña manzana, uva verde, frijoles cargamanto blanco y nima calima y calamar anillos.	Cebollas puerro y junca, rábano rojo, repollo morado, calabacín, apio, berenjena, calabaza, ají topito dulce, coliflor, brócoli, ajo, maracuyá antioqueño, aguacate papelillo, breva, mangos común y Tommy, limones común y mandarino, papa criolla limpia y plátanos dominico verde y guineo.
Bucaramanga	Habichuela, cebolla cabezona roja importada, pepino cohombro, tomate Riogrande, naranja Valencia, banano Urabá, pitahaya, guayaba pera, curuba, fresa, patilla, tomate de árbol, ciruela roja, breva, plátano hartón verde, azúcares sulfitada y refinada.	Pimentón verde, cebollas junca y cabezona blanca, acelga, arveja verde en vaina, coliflor, chócolo mazorca, zanahoria, brócoli, ahuyamín (sakata), frijól verde en vaina, lechuga Batavia, mangos de azúcar y Tommy, granadilla, aguacates común y papelillo, melón Cantalup, arracacha amarilla, bagre rayado entero fresco, cachama de cultivo fresca y tilapia roja entera fresca.
Cúcuta	Cebolla cabezona roja, pepino cohombro, habichuela, tomates chonto y Riogrande, apio, mora de Castilla, granadilla, guayabas común y pera, pitahaya, patilla, fresa, plátanos hartón maduro y verde, carne de cerdo, pernil con hueso y carne de res, punta de anca.	Cebolla cabezona blanca y junca Berlín, repollos verde y morado, chócolo mazorca, remolacha regional, calabaza, zanahoria, manzana roja importada, limón común, mandarina común, piñas perolera y gold, naranja común, aguacate común, papas superior, suprema, parda pastusa y única y arracacha amarilla.
Cali	Habichuela, chócolo mazorca, pepino cohombro, tomate chonto, mandarinas Arrayana y Oneco, manzana roja importada, mora de Castilla, patilla, coco, plátano hartón verde, tilapia roja entera congelada, trucha en corte mariposa y basa, filete congelado importado.	Apio, cebollas junca Aquitania y Tenerife, pimentón, arveja verde en vaina pastusa, remolacha bogotana, repollo blanco, frijól verde cargamanto, limones Tahití y común, papaya Maradol, kiwi, manzana verde importada, piñas manzana y gold, maracuyá, uva red globe nacional, tomate de árbol, papas suprema, única, capira y criolla limpia.
Barranquilla	Tomates Riogrande bumangués y chonto, habichuela larga, cebolla cabezona roja, cebollín chino, habichuela, coles, coco, tomate de árbol, mora de Castilla, plátano hartón verde, azúcares sulfitada y refinada y frijól cabeza negra importado.	Lechuga Batavia, frijól verde en vaina, rábano rojo, apio, ají topito dulce, cebollas junca Berlín y Aquitania, repollo blanco, pimentón, coliflor, limones común ciénaga y Tahití, maracuyás valluno y santandereano, patilla, aguacate común, papas criolla sucia, única y R-12 roja y yuca criolla.
Pereira	Pepino cohombro, tomate chonto, habichuela, zanahoria bogotana, ahuyama, cebolla junca, limón mandarino, guayaba pera, lulo, naranjas Sweet y Valencia, melón Cantalup, mandarina Oneco, guanábana, granadilla, Tangelo, papas parda pastusa, nevada y rubí.	Arveja verde en vaina, lechuga Batavia, apio, cebolla cabezona blanca, coliflor, repollo blanco, mangos Tommy, común, Yulima y manzano, aguacate papelillo, maracuyá, manzanas royal gala, roja y verde importada, limones Tahití y común, piña gold, pera importada, uva roja, papa criolla limpia y plátano dominico hartón maduro.
Cartagena	Tomates Riogrande bumangués y chonto, cebollas junca Berlín y cabezona roja, lechuga Batavia, ají topito dulce, berenjena, ajo importado, limón Tahití, coco, ñames diamante, espino y criollo, azúcar sulfitada y queso costeño.	Habichuela, pimentón, ahuyama, maracuyá santandereano, pera importada y uva red globe nacional.

VERDURAS Y HORTALIZAS

Mayor ingreso de chόcolo mazorca

A lo largo de la presente semana se redujeron los precios del chόcolo mazorca en veintisiete de los treinta y cinco mercados donde se negoció. Hubo un aumento en el ingreso de producto de primera calidad proveniente de Facatativá, Madrid, Granada, Boyacá, Subachoque, Funza (Cundinamarca), Marinilla (Antioquia), Caimito (Sucre), El Carmen de Bolívar (Bolívar), Raquirá, Tinjacá (Boyacá), Consacá (Nariño), Ábrego y Ocaña (Norte de Santander). En Bucaramanga y Bogotá, por ejemplo, el kilo se vendió a \$900 y a \$1.699, 18,03%, en promedio, menos.

De la misma forma, bajaron las cotizaciones del repollo blanco, la coliflor, la lechuga Batavia, el pimentón, la cebolla cabezona blanca, el apio, la arveja verde en vaina, la remolacha, la zanahoria y los ajos importado y nacional. En el caso del repollo blanco, por ejemplo, cayó el precio en veintiséis de los treinta y dos mercados donde se ofertó. Los comerciantes afirmaron que esta situación obedeció al incremento de las recolecciones en Cerrito, El Dovio, Pradera (Valle del Cauca), Granada, El Santuario, Marinilla (Antioquia), Túquerres (Nariño), Tunja (Boyacá), Madrid, Cota, Ubaque, Cajicá, Funza y Villapinzón (Cundinamarca). En Pereira y Villavicencio, por ejemplo, el descenso superó el 13,69%, ofreciéndose el kilo a \$713 y a \$1.194, respectivamente.

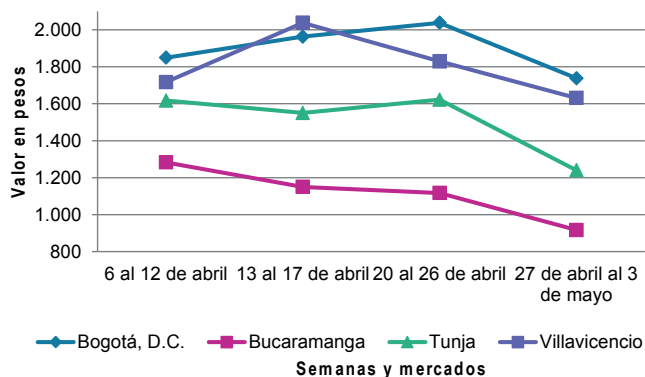
Igualmente, disminuyó el precio de la coliflor ante la salida de algunos cultivos en Madrid, Mosquera, Facatativá (Cundinamarca), Samacá, Ramiriquí, Ciénega (Boyacá), Túquerres, Imués, Ipiales y Pupiales (Nariño). La anterior situación se registró en veintidós

de los veintiocho mercados donde se comercializó esta semana. En Pasto en El Potrerillo y Cali en Cavasa, por ejemplo, la caída superó el 32,00%, ofreciéndose el kilo a \$1.000 y a \$1.731, respectivamente.

En contraste, subieron las cotizaciones de los tomates chonto y larga vida, el pepino cohombro, la cebolla cabezona roja y la habichuela. En el caso del tomate chonto, por ejemplo, su precio se incrementó en treinta de los treinta y un mercados donde se transó. Los comerciantes afirmaron que este comportamiento se debió a la baja disponibilidad del producto, ante la finalización de las cosechas en Málaga (Santander), Pamplonita, Toledo, Chinácota, Los Patios (Norte de Santander), Cajamarca (Tolima), Fόμεque, Quetame, Ubaque (Cundinamarca), Sutamarchán, Sáchica, Santa Sofía y Tinjacá (Boyacá). En Tuja y Cúcuta el alza superó el 56,00%, ofreciéndose el kilo a \$2.379 y a \$2.042, respectivamente.

Por último, aumentó el precio mayorista del pepino cohombro en veintiséis de los cuarenta mercados donde se vendió esta semana, ante la menor recolección en Neira, Chinchiná (Caldas), Ocaña, Ábrego (Norte de Santander), Salgar (Antioquia), Simacota, Girón (Santander), Guayabetal, Ubaque, Quetame, Cáqueza (Cundinamarca), Pradera y Alcalá (Valle del Cauca). En Manizales y Bucaramanga, por ejemplo, el kilo se vendió a \$650 y \$665, respectivamente, 22,14%, en promedio, más que la semana inmediatamente anterior.

Gráfico 4. Comportamiento de los precios del chόcolo mazorca 2019 (6 de abril al 3 de mayo)



Fuente: DANE, Sipsa.

Cuadro 2. Mercados mayoristas. Precios de venta de verduras y hortalizas 2019 (27 de abril al 3 de mayo)

Productos y mercados	Pesos por kilogramo				Tendencia	Productos y mercados	Pesos por kilogramo				Tendencia
	Mínimo	Máximo	Medio				Mínimo	Máximo	Medio		
Acelga						Ahuayama (continuación)					
Armenia, Mercar	1.067	1.200	1.133		+	Valledupar, Mercabastos	600	700	608		+
Barranquilla, Barranquillita	3.000	3.100	3.008		+	Valledupar, Mercado Nuevo	600	640	607		+
Bogotá, D.C., Corabastos	300	700	464		-	Yopal (Casanare)	900	900	900		-
Bucaramanga, Centroabastos	1.000	1.500	1.167		-	Ahuayamín (Sakata)					
Chiquinquirá (Boyacá)	1.000	1.000	1.000		-	Bogotá, D.C., Corabastos	700	1.000	882		+
Duitama (Boyacá)	1.000	1.000	1.000		=	Bucaramanga, Centroabastos	900	1.100	975		-
Florencia (Caquetá)	1.800	2.000	1.900		+	Duitama (Boyacá)	1.100	1.200	1.133		-
Ibagué, Plaza La 21	800	1.040	933		-	Florencia (Caquetá)	960	1.040	1.000		+
Ipiales (Nariño), Ipiales somos todos	1.000	1.000	1.000		=	Ibagué, Plaza La 21	1.400	1.500	1.467		++
Medellín, Central Mayorista de Antioquia	1.500	2.000	1.606		++	Neiva, Surabastos	800	1.200	980		-
Neiva, Surabastos	1.250	1.500	1.396		-	Pamplona (Norte de Santander)	1.400	1.800	1.600		+
Pamplona (Norte de Santander)	2.000	2.000	2.000		=	San Gil (Santander)	1.100	1.200	1.133		=
Pasto, El Potrerillo	1.000	1.500	1.250		-	Sogamoso (Boyacá)	900	1.200	1.058		-
Sogamoso (Boyacá)	1.000	1.500	1.250		-	Tunja, Complejo de Servicios del Sur	1.040	1.200	1.120		-
Tunja, Complejo de Servicios del Sur	800	1.200	1.011		+	Villavicencio, CAV	1.000	1.300	1.158		-
Ubaté (Cundinamarca)	600	600	600		++	Aji topito dulce					
Villavicencio, CAV	1.000	1.200	1.083		+	Barranquilla, Barranquillita	5.000	5.250	5.110		-
Ahuayama						Cartagena, Bazurto	3.600	4.000	3.808		++
Arauca (Arauca)	1.160	1.200	1.187		+++	Medellín, Central Mayorista de Antioquia	2.000	3.000	2.160		-
Armenia, Mercar	700	800	733		-	Montería, Mercado del Sur	4.500	5.000	4.665		-
Barranquilla, Barranquillita	500	643	568		=	Sincelejo, Nuevo Mercado	3.250	5.000	3.896		+
Barranquilla, Granabastos	571	600	581		+	Ajo					
Bogotá, D.C., Corabastos	850	1.200	1.076		+++	Bogotá, D.C., Corabastos	7.000	8.000	7.629		++
Bucaramanga, Centroabastos	700	700	700		=	Chiquinquirá (Boyacá)	6.000	7.000	6.300		-
Buenaventura (Valle del Cauca)	800	1.000	933		-	Cúcuta, Cenabastos	2.000	2.500	2.133		-
Cali, Cavasa	700	800	765		+	Duitama (Boyacá)	3.000	3.600	3.400		-
Cali, Santa Helena	700	700	700		+	Ipiales (Nariño), Ipiales somos todos	4.000	5.000	4.556		-
Cartagena, Bazurto	614	671	648		-	Manizales, Centro Galerías	5.625	5.625	5.625		-
Cartago (Valle del Cauca)	900	1.000	967		+	Medellín, Central Mayorista de Antioquia	7.500	10.000	8.389		-
Cúcuta, Cenabastos	900	900	900		=	Pamplona (Norte de Santander)	2.500	3.125	2.771		-
Duitama (Boyacá)	625	656	635		+	Pasto, El Potrerillo	6.000	8.000	6.833		++
Ibagué, Plaza La 21	800	1.000	883		-	Pereira, La 41	4.444	5.222	4.972		+
Manizales, Centro Galerías	900	1.000	950		=	Pereira, Mercasa	4.778	5.778	5.250		-
Medellín, Central Mayorista de Antioquia	500	700	580		+	San Gil (Santander)	2.600	3.500	2.911		+
Medellín, Plaza Minorista "José María Villa"	700	800	750		=	Sogamoso (Boyacá)	2.800	3.000	2.900		-
Montería, Mercado del Sur	540	640	587		-	Tunja, Complejo de Servicios del Sur	4.600	5.600	5.000		-
Palmira (Valle del Cauca)	700	900	788		+	Túquerres (Nariño)	5.000	6.000	5.667		-
Pamplona (Norte de Santander)	1.000	1.200	1.022		-	Villavicencio, CAV	3.500	4.000	3.663		-
Pereira, La 41	900	1.000	967		++	Ajo importado					
Pereira, Mercasa	900	1.100	983		+	Arauca (Arauca)	6.200	6.400	6.333		+
Popayán, Plaza de mercado del barrio Bolívar	960	1.040	980		+++	Armenia, Mercar	6.200	6.400	6.300		-
Rionegro (Antioquia)	800	900	857		-	Barranquilla, Barranquillita	4.800	5.200	4.992		-
San Gil (Santander)	900	1.000	967		=	Barranquilla, Granabastos	5.100	5.400	5.203		-
Sincelejo, Nuevo Mercado	500	600	533		=	Bogotá, D.C., Corabastos	5.500	6.000	5.937		+
Socorro (Santander)	800	1.100	983		=	Bucaramanga, Centroabastos	5.500	6.000	5.875		-
Sogamoso (Boyacá)	750	1.000	892		++	Buenaventura (Valle del Cauca)	5.000	6.000	5.667		-
Tuluá (Valle del Cauca)	700	800	769		+						
Tunja, Complejo de Servicios del Sur	563	688	653		-						

Cuadro 2. Mercados mayoristas. Precios de venta de verduras y hortalizas (continuación)
2019 (27 de abril al 3 de mayo)

Productos y mercados	Pesos por kilogramo				Tendencia	Productos y mercados	Pesos por kilogramo				Tendencia
	Mínimo	Máximo	Medio				Mínimo	Máximo	Medio		
Ajo importado (continuación)						Apio (continuación)					
Cali, Cavasa	5.400	5.500	5.479		+	Tuluá (Valle del Cauca)	1.250	1.333	1.278		-
Cali, Santa Helena	5.500	5.500	5.500		-	Tunja, Complejo de Servicios del Sur	550	650	592		+
Cartagena, Bazurto	5.400	6.000	5.775		+	Valledupar, Mercabastos	1.200	1.667	1.374		-
Cartago (Valle del Cauca)	6.000	6.600	6.350		-	Villavicencio, CAV	1.000	1.400	1.228		=
Cúcuta, Cenabastos	5.700	5.800	5.792		+	Arveja verde en vaina					
Ibagué, Plaza La 21	6.000	7.000	6.375		+	Arauca (Arauca)	4.130	5.109	4.663		+
Ipiales (Nariño), Ipiales somos todos	6.000	6.000	6.000		-	Armenia, Mercar	2.400	2.880	2.596		-
Manizales, Centro Galerías	6.000	6.500	6.333		-	Barranquilla, Barranquillita	6.400	7.000	6.558		-
Medellín, Central Mayorista de Antioquia	5.300	5.500	5.460		-	Barranquilla, Granabastos	5.200	6.000	5.600		-
Montería, Mercado del Sur	5.000	5.500	5.167		=	Bogotá, D.C., Corabastos	4.000	6.000	5.161		+
Neiva, Surabastos	5.600	6.500	6.100		-	Bucaramanga, Centroabastos	2.200	3.000	2.700		-
Palmira (Valle del Cauca)	5.300	5.700	5.475		=	Cartago (Valle del Cauca)	2.720	3.200	2.853		-
Pasto, El Potrerillo	5.200	5.800	5.550		-	Chiquinquirá (Boyacá)	3.000	3.600	3.275		-
Pereira, La 41	5.600	6.200	5.967		-	Cúcuta, Cenabastos	3.000	5.000	3.763		+
Pereira, Mercasa	5.300	6.000	5.817		+	Duitama (Boyacá)	3.800	4.000	3.867		+++
Popayán, Plaza de mercado del barrio Bolívar	5.800	6.000	5.925		+	El Carmen de Viboral (Antioquia)	2.400	2.600	2.500		+
Sincelejo, Nuevo Mercado	4.900	5.200	5.122		+	El Santuario (Antioquia)	2.300	3.600	3.096		+++
Tuluá (Valle del Cauca)	5.800	6.000	5.925		-	Ibagué, Plaza La 21	2.200	2.800	2.480		-
Valledupar, Mercabastos	5.200	5.400	5.300		-	Ipiales (Nariño), Ipiales somos todos	1.500	1.700	1.600		+
Apio						La Ceja (Antioquia)	3.000	3.500	3.083		+
Arauca (Arauca)	1.667	2.000	1.861		++	Manizales, Centro Galerías	2.500	3.000	2.792		n.d.
Armenia, Mercar	800	900	850		++	Marinilla (Antioquia)	1.800	2.600	2.192		-
Barranquilla, Barranquillita	1.300	1.500	1.442		-	Medellín, Central Mayorista de Antioquia	2.500	3.700	3.043		++
Barranquilla, Granabastos	1.400	1.500	1.450		-	Medellín, Plaza Minorista "José María Villa"	3.000	4.200	3.490		+
Bogotá, D.C., Corabastos	450	600	547		-	Neiva, Surabastos	1.440	2.800	2.107		-
Bucaramanga, Centroabastos	1.167	1.167	1.167		-	Palmira (Valle del Cauca)	1.800	2.200	1.975		-
Cali, Cavasa	824	941	882		-	Pamplona (Norte de Santander)	1.800	2.917	2.393		-
Cali, Santa Helena	824	882	853		-	Pereira, La 41	2.800	3.200	3.000		-
Cartagena, Bazurto	1.300	1.500	1.467		=	Pereira, Mercasa	2.000	2.720	2.271		-
Cartago (Valle del Cauca)	1.360	1.520	1.427		+	Rionegro (Antioquia)	2.600	3.000	2.771		-
Chiquinquirá (Boyacá)	600	750	650		-	San Gil (Santander)	3.040	3.200	3.164		-
Cúcuta, Cenabastos	1.000	1.333	1.128		+	San Vicente (Antioquia)	2.300	2.500	2.400		-
Duitama (Boyacá)	650	750	717		++	Socorro (Santander)	2.800	3.520	3.200		-
Ibagué, Plaza La 21	960	1.040	980		-	Sogamoso (Boyacá)	2.800	3.600	3.208		-
Ipiales (Nariño), Ipiales somos todos	1.500	1.500	1.500		-	Sonsón (Antioquia)	2.250	2.500	2.388		-
Manizales, Centro Galerías	1.280	1.600	1.360		-	Tuluá (Valle del Cauca)	2.000	2.400	2.303		-
Marinilla (Antioquia)	500	600	544		-	Tunja, Complejo de Servicios del Sur	3.200	3.400	3.292		+
Medellín, Central Mayorista de Antioquia	500	700	585		-	Ubaté (Cundinamarca)	2.400	2.600	2.500		+
Medellín, Plaza Minorista "José María Villa"	800	1.200	970		+	Villavicencio, CAV	2.400	3.200	2.842		-
Montería, Mercado del Sur	1.000	1.000	1.000		-	Yopal (Casanare)	4.063	4.167	4.115		++
Neiva, Surabastos	1.000	1.500	1.279		-	Arveja verde en vaina pastusa					
Palmira (Valle del Cauca)	1.333	1.667	1.542		-	Bogotá, D.C., Corabastos	3.000	3.400	3.180		-
Pamplona (Norte de Santander)	1.167	1.167	1.167		=	Buenaventura (Valle del Cauca)	3.200	4.000	3.573		++
Pereira, La 41	1.333	1.500	1.389		-	Cali, Cavasa	1.600	2.400	1.996		-
Pereira, Mercasa	1.167	1.833	1.458		-	Cali, Santa Helena	1.600	1.700	1.633		-
Rionegro (Antioquia)	600	800	726		-	La Unión (Nariño)	1.400	1.600	1.500		-
Santa Marta (Magdalena)	1.200	1.333	1.273		-	Manizales, Centro Galerías	2.500	3.000	2.792		-
Sincelejo, Nuevo Mercado	1.000	1.000	1.000		+	Medellín, Central Mayorista de Antioquia	2.600	3.600	2.922		+
Sogamoso (Boyacá)	700	750	744		-	Pasto, El Potrerillo	1.100	1.700	1.411		-

Cuadro 2. Mercados mayoristas. Precios de venta de verduras y hortalizas (continuación)
2019 (27 de abril al 3 de mayo)

Productos y mercados	Pesos por kilogramo				Tendencia	Productos y mercados	Pesos por kilogramo				Tendencia
	Mínimo	Máximo	Medio				Mínimo	Máximo	Medio		
Arveja verde en vaina pastusa (continuación)						Calabaza					
Popayán, Plaza de mercado del barrio Bolívar	1.800	1.900	1.825		-	Bogotá, D.C., Corabastos	200	320	296		-
Berenjena						Cúcuta, Cenabastos	333	444	417		-
Armenia, Mercar	1.500	1.800	1.667		-	Medellín, Central Mayorista de Antioquia	700	800	775		-
Barranquilla, Barranquillita	950	1.025	988		-	Cebolla cabezona blanca					
Bogotá, D.C., Corabastos	1.400	1.600	1.473		-	Arauca (Arauca)	1.146	1.354	1.260		+
Cartagena, Bazurto	2.075	2.250	2.165		++	Armenia, Mercar	1.100	1.300	1.231		+
Manizales, Centro Galerías	1.800	2.000	1.950		-	Barranquilla, Barranquillita	1.200	1.600	1.415		-
Medellín, Central Mayorista de Antioquia	1.500	1.500	1.500		-	Barranquilla, Granabastos	1.200	1.600	1.430		-
Montería, Mercado del Sur	1.875	2.250	2.040		-	Bogotá, D.C., Corabastos	900	1.200	1.024		-
Sincelejo, Nuevo Mercado	1.333	1.500	1.398		-	Bucaramanga, Centroabastos	1.000	1.300	1.150		-
Brócoli						Cartagena, Bazurto	1.340	1.440	1.393		+
Armenia, Mercar	1.600	2.400	1.933		-	Cartago (Valle del Cauca)	1.458	1.521	1.469		-
Barranquilla, Barranquillita	6.400	7.000	6.567		-	Chiquinquirá (Boyacá)	1.100	1.800	1.392		-
Barranquilla, Granabastos	5.000	5.600	5.325		-	Cúcuta, Cenabastos	1.000	1.500	1.150		-
Bogotá, D.C., Corabastos	1.000	3.500	2.687		+++	Duitama (Boyacá)	900	900	900		-
Bucaramanga, Centroabastos	2.500	3.000	2.750		-	Florencia (Cauquetá)	1.300	1.400	1.350		-
Cali, Cavasa	1.600	2.000	1.731		-	Ibagué, Plaza La 21	1.000	1.440	1.141		-
Cali, Santa Helena	1.800	2.600	2.167		n.d.	Manizales, Centro Galerías	1.200	1.500	1.338		-
Cartagena, Bazurto	6.000	6.300	6.117		+	Medellín, Central Mayorista de Antioquia	1.087	2.000	1.473		-
Chiquinquirá (Boyacá)	1.200	1.500	1.417		-	Medellín, Plaza Minorista "José María Villa"	1.300	1.600	1.555		+
Cúcuta, Cenabastos	2.500	3.500	3.000		+	Montería, Mercado del Sur	1.300	1.700	1.470		+
Duitama (Boyacá)	1.500	1.500	1.500		=	Pamplona (Norte de Santander)	1.000	1.200	1.089		-
Ibagué, Plaza La 21	1.500	2.500	1.833		+++	Pereira, La 41	1.140	1.240	1.197		-
Ipiales (Nariño), Ipiales somos todos	833	1.250	1.093		+++	Pereira, Mercasa	1.080	1.300	1.178		-
Manizales, Centro Galerías	2.667	4.667	3.556		+	Rionegro (Antioquia)	1.563	1.667	1.607		++
Marinilla (Antioquia)	1.000	1.300	1.125		-	San Gil (Santander)	1.000	1.400	1.236		-
Medellín, Central Mayorista de Antioquia	1.800	2.500	2.039		-	Santa Marta (Magdalena)	1.200	1.500	1.364		-
Neiva, Surabastos	2.400	7.000	4.017		+++	Sincelejo, Nuevo Mercado	1.200	1.500	1.325		-
Palmira (Valle del Cauca)	1.500	2.167	1.813		n.d.	Socorro (Santander)	1.000	1.400	1.210		-
Pamplona (Norte de Santander)	2.500	2.500	2.500		=	Sogamoso (Boyacá)	900	1.200	1.029		-
Pasto, El Potrerillo	500	1.000	867		-	Tunja, Complejo de Servicios del Sur	840	960	892		-
Sogamoso (Boyacá)	1.500	1.600	1.538		-	Ubaté (Cundinamarca)	800	900	850		-
Tunja, Complejo de Servicios del Sur	1.400	1.500	1.461		-	Valledupar, Mercabastos	1.200	1.600	1.375		-
Túquerres (Nariño)	500	667	583		-	Villavicencio, CAV	1.000	1.500	1.275		-
Ubaté (Cundinamarca)	2.200	2.400	2.300		+++	Yopal (Casanare)	1.042	1.208	1.125		-
Villavicencio, CAV	2.000	3.333	2.620		++	Cebolla cabezona blanca bogotana					
Calabacín						Buenaventura (Valle del Cauca)	1.250	1.458	1.372		-
Bogotá, D.C., Corabastos	120	200	171		-	Cali, Cavasa	1.146	1.458	1.314		-
Bucaramanga, Centroabastos	1.000	1.200	1.100		=	Cali, Santa Helena	1.146	1.354	1.285		=
Duitama (Boyacá)	600	600	600		-	Ipiales (Nariño), Ipiales somos todos	1.146	1.458	1.319		-
Medellín, Central Mayorista de Antioquia	1.000	1.000	1.000		-	Neiva, Surabastos	1.000	1.400	1.141		-
Sogamoso (Boyacá)	400	500	469		-	Palmira (Valle del Cauca)	1.292	1.458	1.391		-
Tunja, Complejo de Servicios del Sur	300	400	361		++	Tuluá (Valle del Cauca)	1.250	1.458	1.336		-

Cuadro 2. Mercados mayoristas. Precios de venta de verduras y hortalizas (continuación)
2019 (27 de abril al 3 de mayo)

Productos y mercados	Pesos por kilogramo				Tendencia	Productos y mercados	Pesos por kilogramo				Tendencia
	Mínimo	Máximo	Medio				Mínimo	Máximo	Medio		
Cebolla cabezona blanca pastusa						Cebolla junca (continuación)					
Palmira (Valle del Cauca)	1.042	1.146	1.094		n.d.	Santa Marta (Magdalena)	1.333	1.600	1.493		-
Pasto, El Potrerillo	1.042	1.354	1.204		+	Sincelejo, Nuevo Mercado	1.400	1.400	1.400		++
Popayán, Plaza de mercado del barrio Bolívar	1.250	1.563	1.406		-	Sonsón (Antioquia)	1.071	1.214	1.143		-
Túquerres (Nariño)	1.354	1.458	1.424		-	Túquerres (Nariño)	1.500	2.000	1.750		-
Cebolla cabezona roja						Ubaté (Cundinamarca)	1.667	1.667	1.667		-
Arauca (Arauca)	2.000	2.200	2.127		++	Valledupar, Mercabastos	1.333	1.500	1.389		-
Barranquilla, Barranquillita	2.667	3.000	2.866		++	Villavicencio, CAV	1.000	1.333	1.143		-
Barranquilla, Granabastos	2.667	3.000	2.820		+	Yopal (Casanare)	1.167	1.200	1.183		-
Bogotá, D.C., Corabastos	1.500	2.000	1.851		-	Cebolla junca Aquitania					
Cartagena, Bazurto	2.556	2.711	2.643		+	Barranquilla, Barranquillita	1.500	2.000	1.736		-
Cúcuta, Cenabastos	2.500	2.708	2.517		+	Barranquilla, Granabastos	1.400	1.600	1.503		-
Florencia (Caquetá)	2.400	2.500	2.450		-	Bogotá, D.C., Corabastos	1.167	1.500	1.319		-
Neiva, Surabastos	3.111	3.222	3.167		+	Buenaventura (Valle del Cauca)	2.600	2.750	2.717		=
San Gil (Santander)	2.600	3.000	2.756		+	Cali, Cavasa	1.111	1.333	1.239		-
Santa Marta (Magdalena)	2.766	3.125	3.031		++	Cali, Santa Helena	1.333	1.333	1.333		-
Sincelejo, Nuevo Mercado	2.444	2.667	2.594		++	Chiquinquirá (Boyacá)	1.267	1.333	1.325		-
Valledupar, Mercabastos	2.667	3.125	2.910		+	Duitama (Boyacá)	1.167	1.167	1.167		-
Valledupar, Mercado Nuevo	2.667	3.125	2.900		+	Ibagué, Plaza La 21	1.200	1.400	1.300		-
Cebolla cabezona roja importada						Neiva, Surabastos	833	1.200	979		-
Bucaramanga, Centroabastos	3.333	3.333	3.333		+	San Gil (Santander)	1.333	1.667	1.493		-
Ipiales (Nariño), Ipiales somos todos	2.609	2.826	2.711		+	Socorro (Santander)	1.167	1.867	1.561		-
Medellín, Central Mayorista de Antioquia	2.717	3.000	2.874		+	Sogamoso (Boyacá)	1.000	1.333	1.146		-
Montería, Mercado del Sur	2.560	2.800	2.722		++	Tunja, Complejo de Servicios del Sur	1.100	1.333	1.208		-
Cebolla cabezona roja peruana						Cebolla junca Berlín					
Barranquilla, Barranquillita	2.826	3.174	3.039		+	Barranquilla, Barranquillita	1.333	2.000	1.628		-
Barranquilla, Granabastos	2.935	3.043	2.959		++	Barranquilla, Granabastos	1.333	1.600	1.461		-
Cartagena, Bazurto	2.565	2.674	2.625		+	Cartagena, Bazurto	2.100	2.233	2.164		+
Montería, Mercado del Sur	1.900	2.400	2.232		++	Cúcuta, Cenabastos	1.094	1.719	1.299		-
Sincelejo, Nuevo Mercado	2.935	3.043	3.004		++	Pamplona (Norte de Santander)	1.094	1.250	1.180		n.d.
Valledupar, Mercabastos	2.826	3.261	3.116		n.d.	Valledupar, Mercabastos	1.333	1.667	1.458		-
Cebolla junca						Cebolla junca pastusa					
Arauca (Arauca)	1.741	2.000	1.907		-	La Unión (Nariño)	1.111	1.333	1.200		-
Armenia, Mercar	2.000	2.286	2.151		++	Palmira (Valle del Cauca)	1.167	1.458	1.330		n.d.
Bucaramanga, Centroabastos	1.094	1.406	1.250		-	Pasto, El Potrerillo	667	978	841		-
Cartago (Valle del Cauca)	1.920	2.240	2.080		+++	Popayán, Plaza de mercado del barrio Bolívar	1.067	1.111	1.100		-
Florencia (Caquetá)	1.320	1.400	1.360		+	Cebolla junca Tenerife					
Ipiales (Nariño), Ipiales somos todos	1.500	1.500	1.500		-	Cali, Cavasa	1.100	1.650	1.303		-
La Ceja (Antioquia)	1.440	1.600	1.587		-	Cali, Santa Helena	1.400	1.500	1.483		-
Manizales, Centro Galerías	1.440	1.600	1.533		++	Palmira (Valle del Cauca)	1.111	1.422	1.267		-
Medellín, Central Mayorista de Antioquia	1.412	2.500	1.837		-	Cebolla junca puerro					
Medellín, Plaza Minorista "José María Villa"	1.500	2.500	1.972		++	Bogotá, D.C., Corabastos	750	1.250	1.052		-
Montería, Mercado del Sur	2.333	3.333	2.896		+	Cúcuta, Cenabastos	2.500	3.000	2.938		+
Pereira, La 41	1.600	1.867	1.689		+++	Medellín, Central Mayorista de Antioquia	2.000	2.000	2.000		-
Pereira, Mercasa	1.667	1.867	1.689		+++	Pamplona (Norte de Santander)	2.500	2.500	2.500		++
Rionegro (Antioquia)	1.600	2.000	1.738		-						

Cuadro 2. Mercados mayoristas. Precios de venta de verduras y hortalizas (continuación)
2019 (27 de abril al 3 de mayo)

Productos y mercados	Pesos por kilogramo				Tendencia	Productos y mercados	Pesos por kilogramo				Tendencia
	Mínimo	Máximo	Medio				Mínimo	Máximo	Medio		
Cebollín chino						Cilantro					
Barranquilla, Barranquillita	3.500	4.000	3.742		+++	Arauca (Arauca)	4.500	5.000	4.667		+
Cartagena, Bazurto	6.000	6.100	6.033		-	Armenia, Mercar	2.000	2.000	2.000		+
Chócolo mazorca						Barranquilla, Barranquillita	4.500	5.000	4.675		+++
Armenia, Mercar	571	643	624		-	Bogotá, D.C., Corabastos	800	2.500	1.569		+++
Armenia, Retiro	571	714	639		-	Bucaramanga, Centroabastos	3.000	4.000	3.500		-
Barranquilla, Barranquillita	667	778	722		=	Buenaventura (Valle del Cauca)	1.750	2.000	1.875		+
Bogotá, D.C., Corabastos	1.500	2.000	1.699		-	Cali, Cavasa	1.250	1.500	1.354		+
Bucaramanga, Centroabastos	800	1.100	900		-	Cali, Santa Helena	1.250	1.500	1.375		+
Buenaventura (Valle del Cauca)	643	714	702		-	Cartagena, Bazurto	3.600	4.200	3.867		++
Cali, Cavasa	500	571	540		-	Cartago (Valle del Cauca)	2.000	2.500	2.167		-
Cali, Santa Helena	500	571	560		+	Chiquinquirá (Boyacá)	2.000	2.250	2.042		-
Cartagena, Bazurto	875	925	898		-	Cúcuta, Cenabastos	3.000	6.000	4.417		++
Cartago (Valle del Cauca)	1.000	1.075	1.038		=	Duitama (Boyacá)	2.000	2.250	2.083		+++
Chiquinquirá (Boyacá)	1.500	1.600	1.558		-	Florencia (Cauquetá)	4.000	4.000	4.000		=
Cúcuta, Cenabastos	636	909	769		-	Ibagué, Plaza La 21	1.000	2.400	1.683		++
Ibagué, Plaza La 21	720	960	860		-	Ipiales (Nariño), Ipiales somos todos	1.400	2.400	1.956		+++
Ipiales (Nariño), Ipiales somos todos	714	800	771		-	La Ceja (Antioquia)	2.500	3.000	2.625		++
Manizales, Centro Galerías	900	900	900		=	Manizales, Centro Galerías	4.000	4.000	4.000		-
Marinilla (Antioquia)	667	750	723		-	Marinilla (Antioquia)	800	1.000	863		-
Medellín, Central Mayorista de Antioquia	950	1.000	997		-	Medellín, Central Mayorista de Antioquia	800	1.000	956		-
Medellín, Plaza Minorista "José María Villa"	800	867	833		=	Medellín, Plaza Minorista "José María Villa"	500	2.000	1.500		+
Montería, Mercado del Sur	660	720	695		+	Montería, Mercado del Sur	3.000	5.000	4.083		-
Neiva, Surabastos	800	960	870		-	Neiva, Surabastos	4.000	5.333	4.611		+++
Pamplona (Norte de Santander)	545	636	611		-	Palmira (Valle del Cauca)	1.250	1.500	1.375		=
Pasto, El Potrerillo	500	643	571		-	Pamplona (Norte de Santander)	1.333	2.000	1.667		-
Peñol (Antioquia)	667	750	705		-	Pasto, El Potrerillo	2.500	4.500	3.500		+++
Popayán, Plaza de mercado del barrio Bolívar	400	429	425		-	Pereira, La 41	1.500	2.000	1.750		+
Rionegro (Antioquia)	786	857	829		-	Pereira, Mercasa	1.000	1.500	1.333		-
San Gil (Santander)	1.500	2.125	1.903		-	Popayán, Plaza de mercado del barrio Bolívar	2.000	2.250	2.031		++
San Vicente (Antioquia)	667	708	690		-	Rionegro (Antioquia)	1.000	2.500	1.625		-
Santa Marta (Magdalena)	1.100	1.100	1.100		-	San Gil (Santander)	4.000	4.000	4.000		=
Sincelejo, Nuevo Mercado	700	800	751		+	Santa Marta (Magdalena)	2.667	2.667	2.667		-
Sogamoso (Boyacá)	1.800	2.000	1.917		-	Sincelejo, Nuevo Mercado	4.000	6.000	4.667		+
Sonsón (Antioquia)	600	650	625		+	Socorro (Santander)	4.000	4.200	4.033		-
Tunja, Complejo de Servicios del Sur	1.200	1.300	1.238		-	Sogamoso (Boyacá)	1.750	3.000	2.344		+++
Ubaté (Cundinamarca)	1.400	1.400	1.400		-	Tuluá (Valle del Cauca)	2.750	3.000	2.938		n.d.
Valledupar, Mercabastos	700	800	758		-	Tunja, Complejo de Servicios del Sur	1.500	1.750	1.667		+++
Villavicencio, CAV	1.200	1.800	1.529		-	Ubaté (Cundinamarca)	1.500	1.500	1.500		+++
Cidra						Valledupar, Mercabastos	2.000	2.000	2.000		-
Bogotá, D.C., Corabastos	800	900	833		-	Valledupar, Mercado Nuevo	2.000	2.000	2.000		-
Marinilla (Antioquia)	300	500	394		-	Villavicencio, CAV	1.500	2.500	2.104		++
Medellín, Central Mayorista de Antioquia	800	1.000	925		-	Yopal (Casanare)	3.000	3.000	3.000		-
Peñol (Antioquia)	400	550	484		-	Coles					
San Vicente (Antioquia)	500	550	520		-	Barranquilla, Barranquillita	2.500	3.000	2.850		++
Villavicencio, CAV	1.200	1.500	1.429		+	Bogotá, D.C., Corabastos	1.600	2.000	1.920		+
						Medellín, Central Mayorista de Antioquia	1.000	1.000	1.000		=
						Medellín, Plaza Minorista "José María Villa"	800	1.300	1.015		++

Cuadro 2. Mercados mayoristas. Precios de venta de verduras y hortalizas (continuación)
2019 (27 de abril al 3 de mayo)

Productos y mercados	Pesos por kilogramo				Tendencia	Productos y mercados	Pesos por kilogramo				Tendencia
	Mínimo	Máximo	Medio	Precios			Mínimo	Máximo	Medio	Precios	
Coliflor						Espinaca (continuación)					
Armenia, Mercar	1.750	2.000	1.875	-		Tunja, Complejo de Servicios del Sur	1.250	1.500	1.333	-	
Barranquilla, Barranquillita	6.000	6.500	6.306	-		Ubaté (Cundinamarca)	1.059	1.176	1.118	+++	
Barranquilla, Granabastos	5.200	5.500	5.358	-		Villavicencio, CAV	1.200	2.200	1.533	++	
Bogotá, D.C., Corabastos	1.200	1.200	1.200	-		Frijol verde bolo					
Bucaramanga, Centroabastos	2.500	3.500	3.000	-		Cúcuta, Cenabastos	3.000	3.500	3.167	+	
Cali, Cavasa	1.600	2.000	1.731	-		Pamplona (Norte de Santander)	1.800	2.333	2.053	-	
Cali, Santa Helena	2.000	3.200	2.600	n.d.		Frijol verde cargamanto					
Cartagena, Bazurto	6.000	6.300	6.117	+		Bogotá, D.C., Corabastos	3.200	4.200	3.844	+++	
Cartago (Valle del Cauca)	2.640	2.960	2.800	-		Cali, Cavasa	3.200	3.400	3.283	+	
Chiquinquirá (Boyacá)	1.500	1.800	1.550	-		Cali, Santa Helena	2.800	3.200	3.067	-	
Cúcuta, Cenabastos	2.500	3.500	3.000	+		Chiquinquirá (Boyacá)	2.000	2.200	2.050	-	
Duitama (Boyacá)	1.500	1.500	1.500	=		Duitama (Boyacá)	2.800	3.200	2.933	+	
Ipiales (Nariño), Ipiales somos todos	833	1.250	1.069	-		El Carmen de Viboral (Antioquia)	2.500	2.800	2.650	++	
Manizales, Centro Galerías	3.500	4.000	3.767	-		El Santuario (Antioquia)	2.400	3.200	2.800	+	
Marinilla (Antioquia)	1.400	1.400	1.400	-		La Ceja (Antioquia)	2.800	3.200	3.000	+++	
Medellín, Central Mayorista de Antioquia	2.000	2.500	2.063	-		La Unión (Nariño)	2.200	2.400	2.300	-	
Neiva, Surabastos	2.000	3.000	2.317	-		Marinilla (Antioquia)	2.600	3.000	2.775	+	
Palmira (Valle del Cauca)	1.800	3.000	2.375	n.d.		Medellín, Central Mayorista de Antioquia	2.700	3.300	2.958	++	
Pamplona (Norte de Santander)	2.000	2.000	2.000	=		Medellín, Plaza Minorista "José María Villa"	2.800	3.400	3.081	+	
Pasto, El Potrerillo	1.000	1.000	1.000	-		Pasto, El Potrerillo	2.000	2.700	2.333	-	
Pereira, La 41	2.917	3.333	3.042	-		Peñol (Antioquia)	2.500	3.000	2.808	++	
Pereira, Mercasa	2.333	3.333	2.792	-		Popayán, Plaza de mercado del barrio Bolívar	2.900	3.100	3.025	++	
Popayán, Plaza de mercado del barrio Bolívar	1.417	1.500	1.472	-		Rionegro (Antioquia)	2.900	3.200	3.048	-	
Sogamoso (Boyacá)	1.500	2.000	1.733	-		San Vicente (Antioquia)	2.700	3.000	2.825	++	
Tunja, Complejo de Servicios del Sur	1.500	2.200	1.742	-		Sogamoso (Boyacá)	2.800	3.000	2.892	-	
Túquerres (Nariño)	960	1.120	1.040	-		Sonsón (Antioquia)	1.800	2.000	1.900	-	
Ubaté (Cundinamarca)	2.000	2.000	2.000	=		Tunja, Complejo de Servicios del Sur	1.800	2.600	2.278	-	
Villavicencio, CAV	1.600	2.400	1.950	-		Villavicencio, CAV	3.000	3.800	3.425	+++	
Espinaca						Frijol verde en vaina					
Armenia, Mercar	2.222	2.556	2.389	+		Arauca (Arauca)	2.826	3.152	3.054	+	
Barranquilla, Barranquillita	6.000	6.500	6.314	-		Armenia, Mercar	3.360	3.840	3.667	+	
Barranquilla, Granabastos	5.000	5.500	5.208	-		Barranquilla, Barranquillita	5.800	6.500	6.017	-	
Bogotá, D.C., Corabastos	600	1.800	1.186	+++		Barranquilla, Granabastos	4.500	6.000	5.325	-	
Bucaramanga, Centroabastos	2.500	3.000	2.750	=		Bucaramanga, Centroabastos	2.000	2.400	2.250	-	
Cartagena, Bazurto	6.000	6.300	6.117	+		Buenaventura (Valle del Cauca)	3.600	4.000	3.733	+	
Chiquinquirá (Boyacá)	1.500	1.750	1.542	-		Cartago (Valle del Cauca)	3.700	4.000	3.833	=	
Duitama (Boyacá)	1.667	1.667	1.667	-		Chiquinquirá (Boyacá)	1.200	1.400	1.267	-	
Ibagué, Plaza La 21	1.778	2.000	1.972	+++		Cúcuta, Cenabastos	1.800	2.000	1.975	-	
Ipiales (Nariño), Ipiales somos todos	1.000	1.000	1.000	=		Ibagué, Plaza La 21	2.800	3.600	3.230	+	
Manizales, Centro Galerías	3.000	3.500	3.125	-		Ipiales (Nariño), Ipiales somos todos	1.667	2.037	1.852	-	
Medellín, Central Mayorista de Antioquia	800	1.000	960	-		La Unión (Nariño)	2.200	2.400	2.300	-	
Medellín, Plaza Minorista "José María Villa"	1.000	1.700	1.195	-		Manizales, Centro Galerías	3.500	4.000	3.675	-	
Neiva, Surabastos	1.765	2.353	1.922	-		Montería, Mercado del Sur	3.400	4.000	3.717	n.d.	
Pamplona (Norte de Santander)	2.000	2.000	2.000	=		Neiva, Surabastos	2.400	3.600	2.962	+	
Pasto, El Potrerillo	1.000	1.500	1.333	-							
Sogamoso (Boyacá)	2.667	3.333	2.986	+							

Cuadro 2. Mercados mayoristas. Precios de venta de verduras y hortalizas (continuación)
2019 (27 de abril al 3 de mayo)

Productos y mercados	Pesos por kilogramo				Tendencia	Productos y mercados	Pesos por kilogramo				Tendencia
	Mínimo	Máximo	Medio				Mínimo	Máximo	Medio		
Frijol verde en vaina (continuación)						Habichuela (continuación)					
Pamplona (Norte de Santander)	1.000	1.333	1.192	-		Pamplona (Norte de Santander)	1.250	2.000	1.542	+++	
Pereira, La 41	2.500	3.500	3.092	-		Pasto, El Potrerillo	1.800	2.000	1.867	-	
Pereira, Mercasa	3.000	3.500	3.283	+		Pereira, La 41	1.200	1.600	1.413	++	
San Gil (Santander)	2.560	2.800	2.720	+		Pereira, Mercasa	960	1.600	1.285	+++	
Sincelejo, Nuevo Mercado	3.500	3.500	3.500	+		Popayán, Plaza de mercado del barrio Bolívar	1.200	2.800	1.935	+++	
Socorro (Santander)	2.400	2.800	2.573	-		Rionegro (Antioquia)	500	1.000	718	-	
Tunja, Complejo de Servicios del Sur	1.400	1.600	1.502	-		San Gil (Santander)	455	545	500	-	
Ubaté (Cundinamarca)	2.000	2.000	2.000	=		Santa Marta (Magdalena)	1.500	2.500	1.990	++	
Haba verde						Sincelejo, Nuevo Mercado	1.300	1.500	1.464	-	
Bogotá, D.C., Corabastos	2.400	3.200	2.767	-		Socorro (Santander)	591	909	758	-	
Chiquinquirá (Boyacá)	2.000	2.400	2.117	-		Sogamoso (Boyacá)	1.250	1.750	1.569	-	
Cúcuta, Cenabastos	1.500	2.000	1.863	-		Tuluá (Valle del Cauca)	1.120	2.080	1.593	+++	
Duitama (Boyacá)	1.600	1.600	1.600	-		Tunja, Complejo de Servicios del Sur	1.200	2.000	1.570	+++	
Ipiales (Nariño), Ipiales somos todos	1.250	1.600	1.428	-		Ubaté (Cundinamarca)	1.760	1.840	1.800	+++	
La Unión (Nariño)	560	700	640	++		Valledupar, Mercabastos	1.250	1.750	1.458	-	
Pamplona (Norte de Santander)	1.000	1.500	1.294	+		Villavicencio, CAV	1.500	2.167	1.795	+++	
Sogamoso (Boyacá)	1.200	1.900	1.613	-		Yopal (Casanare)	2.222	2.222	2.222	-	
Túquerres (Nariño)	1.400	1.500	1.425	+		Habichuela larga					
Ubaté (Cundinamarca)	2.250	2.250	2.250	-		Barranquilla, Barranquillita	2.500	3.000	2.817	+++	
Habichuela						Montería, Mercado del Sur	4.000	5.000	4.750	+	
Arauca (Arauca)	1.818	2.436	2.170	-		Lechuga Batavia					
Armenia, Mercar	1.520	2.000	1.689	+++		Arauca (Arauca)	3.000	3.667	3.167	+	
Barranquilla, Barranquillita	1.700	2.000	1.829	++		Armenia, Mercar	1.200	1.267	1.244	-	
Barranquilla, Granabastos	1.600	1.800	1.738	++		Barranquilla, Barranquillita	1.800	2.100	1.967	-	
Bogotá, D.C., Corabastos	1.250	2.667	1.917	+++		Barranquilla, Granabastos	2.000	2.100	2.050	-	
Bucaramanga, Centroabastos	750	1.250	1.050	+++		Bogotá, D.C., Corabastos	800	1.200	940	-	
Buenaventura (Valle del Cauca)	1.600	2.000	1.800	++		Bucaramanga, Centroabastos	1.250	1.250	1.250	-	
Cali, Cavasa	1.200	2.000	1.675	+++		Buenaventura (Valle del Cauca)	1.000	1.500	1.417	-	
Cali, Santa Helena	800	2.000	1.400	+++		Cali, Cavasa	538	769	623	-	
Cartagena, Bazurto	1.500	1.700	1.608	-		Cali, Santa Helena	615	692	628	n.d.	
Cartago (Valle del Cauca)	1.120	1.840	1.453	++		Cartagena, Bazurto	1.467	1.600	1.517	+	
Chiquinquirá (Boyacá)	1.000	1.200	1.087	+		Cartago (Valle del Cauca)	1.385	1.538	1.436	+	
Cúcuta, Cenabastos	1.250	2.500	1.927	+++		Chiquinquirá (Boyacá)	1.400	1.500	1.429	-	
Duitama (Boyacá)	1.250	1.300	1.267	+		Cúcuta, Cenabastos	1.000	1.250	1.118	-	
El Santuario (Antioquia)	500	800	650	+++		Duitama (Boyacá)	1.300	1.500	1.433	-	
Florencia (Caquetá)	1.920	2.000	1.960	+++		Ibagué, Plaza La 21	1.120	1.280	1.217	-	
Ibagué, Plaza La 21	1.120	1.600	1.450	+++		Ipiales (Nariño), Ipiales somos todos	385	615	474	++	
Ipiales (Nariño), Ipiales somos todos	2.500	2.500	2.500	=		Manizales, Centro Galerías	1.600	2.000	1.838	-	
La Ceja (Antioquia)	600	1.000	817	-		Marinilla (Antioquia)	500	700	599	-	
Manizales, Centro Galerías	800	1.200	1.020	-		Medellín, Central Mayorista de Antioquia	714	938	783	-	
Marinilla (Antioquia)	300	700	471	-		Medellín, Plaza Minorista "José María Villa"	643	857	720	+	
Medellín, Central Mayorista de Antioquia	400	800	595	+		Montería, Mercado del Sur	1.000	1.000	1.000	-	
Medellín, Plaza Minorista "José María Villa"	600	1.000	760	-		Neiva, Surabastos	1.120	1.280	1.177	-	
Montería, Mercado del Sur	1.200	1.500	1.450	-		Palmira (Valle del Cauca)	615	923	750	-	
Neiva, Surabastos	1.120	1.760	1.340	+++		Pamplona (Norte de Santander)	833	833	833	-	
Palmira (Valle del Cauca)	1.000	1.400	1.150	-							

Cuadro 2. Mercados mayoristas. Precios de venta de verduras y hortalizas (continuación)
2019 (27 de abril al 3 de mayo)

Productos y mercados	Pesos por kilogramo				Tendencia	Productos y mercados	Pesos por kilogramo				Tendencia
	Mínimo	Máximo	Medio				Mínimo	Máximo	Medio		
Lechuga Batavia (continuación)						Pepino cohombro (continuación)					
Pasto, El Potrerillo	538	615	603		+	Neiva, Surabastos	960	1.600	1.233		+++
Pereira, La 41	1.083	1.500	1.333		-	Palmira (Valle del Cauca)	400	500	438		-
Pereira, Mercasa	1.167	1.583	1.389		-	Pamplona (Norte de Santander)	1.200	1.200	1.200		+++
Popayán, Plaza de mercado del barrio Bolívar	769	769	769		-	Pasto, El Potrerillo	1.200	1.600	1.417		-
Rionegro (Antioquia)	700	1.000	893		-	Pereira, La 41	700	1.000	842		-
San Gil (Santander)	1.333	1.667	1.500		+	Pereira, Mercasa	500	1.000	738		+++
Santa Marta (Magdalena)	1.500	2.083	1.758		-	Popayán, Plaza de mercado del barrio Bolívar	615	615	615		=
Sincelejo, Nuevo Mercado	900	1.000	992		-	Rionegro (Antioquia)	600	800	686		-
Sogamoso (Boyacá)	1.800	2.000	1.850		-	San Gil (Santander)	400	480	427		++
Sonsón (Antioquia)	800	1.000	925		-	Santa Marta (Magdalena)	700	1.100	845		-
Tuluá (Valle del Cauca)	846	923	885		-	Sincelejo, Nuevo Mercado	500	1.000	667		+++
Tunja, Complejo de Servicios del Sur	1.200	1.500	1.314		+	Socorro (Santander)	400	600	487		++
Ubaté (Cundinamarca)	800	800	800		-	Sogamoso (Boyacá)	600	800	713		-
Valledupar, Mercabastos	1.667	2.083	1.736		-	Sonsón (Antioquia)	500	600	550		=
Villavicencio, CAV	1.200	1.600	1.406		-	Tuluá (Valle del Cauca)	800	900	850		-
Yopal (Casanare)	2.000	2.200	2.100		-	Tunja, Complejo de Servicios del Sur	720	1.040	837		++
						Valledupar, Mercabastos	600	800	692		-
						Villavicencio, CAV	900	1.400	1.138		+
Lechuga cressa verde						Pepino de rellenar					
Arauca (Arauca)	1.700	2.200	1.900		+	Bogotá, D.C., Corabastos	1.250	1.700	1.426		-
Bogotá, D.C., Corabastos	1.667	2.000	1.733		-	Chiquinquirá (Boyacá)	1.167	1.667	1.392		-
Bucaramanga, Centroabastos	2.000	2.400	2.200		=	Duitama (Boyacá)	1.083	1.250	1.194		n.d.
Cali, Cavasa	2.400	2.800	2.729		-	Ibagué, Plaza La 21	1.600	2.160	1.853		-
Cúcuta, Cenabastos	3.000	3.000	3.000		=	Neiva, Surabastos	1.840	2.240	1.990		-
Medellín, Central Mayorista de Antioquia	1.500	1.500	1.500		=	San Gil (Santander)	1.440	1.600	1.493		=
Neiva, Surabastos	1.000	1.200	1.092		+	Sogamoso (Boyacá)	1.250	1.500	1.302		-
Villavicencio, CAV	4.800	6.400	5.556		+	Tunja, Complejo de Servicios del Sur	1.000	1.333	1.176		-
						Ubaté (Cundinamarca)	1.200	1.200	1.200		-
						Villavicencio, CAV	1.500	2.000	1.663		-
						Yopal (Casanare)	2.000	2.000	2.000		-
Pepino cohombro						Perejil					
Arauca (Arauca)	1.136	1.591	1.371		+	Arauca (Arauca)	4.250	5.000	4.708		+
Armenia, Mercar	700	800	767		+	Armenia, Mercar	4.500	5.250	4.875		+
Barranquilla, Barranquillita	660	720	710		-	Barranquilla, Barranquillita	7.500	8.000	7.797		-
Barranquilla, Granabastos	640	1.000	812		++	Bogotá, D.C., Corabastos	2.000	5.000	3.500		-
Bogotá, D.C., Corabastos	1.400	1.800	1.572		+	Bucaramanga, Centroabastos	2.000	3.000	2.500		-
Bucaramanga, Centroabastos	520	800	665		+++	Chiquinquirá (Boyacá)	1.750	2.000	1.854		-
Buenaventura (Valle del Cauca)	800	1.000	967		+	Duitama (Boyacá)	2.500	2.500	2.500		-
Cali, Cavasa	433	767	586		+++	Ibagué, Plaza La 21	3.750	4.500	4.094		-
Cali, Santa Helena	467	667	556		++	Ipiales (Nariño), Ipiales somos todos	3.000	4.000	3.083		=
Cartagena, Bazurto	1.080	1.200	1.150		+	Manizales, Centro Galerías	4.000	4.800	4.400		=
Cartago (Valle del Cauca)	800	1.000	850		+	Medellín, Central Mayorista de Antioquia	2.000	2.000	2.000		-
Cúcuta, Cenabastos	600	1.000	758		+++	Neiva, Surabastos	4.667	6.667	5.167		-
Duitama (Boyacá)	960	1.000	987		+	Pamplona (Norte de Santander)	3.000	4.000	3.500		=
Florencia (Caquetá)	1.040	1.120	1.080		+++	Pasto, El Potrerillo	2.500	4.000	3.500		-
Ibagué, Plaza La 21	960	1.200	1.080		+	San Gil (Santander)	4.000	4.000	4.000		=
Ipiales (Nariño), Ipiales somos todos	1.667	1.667	1.667		=	Sogamoso (Boyacá)	2.000	2.500	2.240		-
La Ceja (Antioquia)	700	900	800		-	Tunja, Complejo de Servicios del Sur	2.250	2.500	2.389		-
Manizales, Centro Galerías	500	900	650		+++						
Marinilla (Antioquia)	500	550	513		-						
Medellín, Central Mayorista de Antioquia	800	1.200	945		++						
Medellín, Plaza Minorista "José María Villa"	500	800	608		+++						
Montería, Mercado del Sur	500	600	570		+						

BOLETÍN SEMANAL PRECIOS MAYORISTAS

Cuadro 2. Mercados mayoristas. Precios de venta de verduras y hortalizas (continuación)
2019 (27 de abril al 3 de mayo)

Productos y mercados	Pesos por kilogramo				Tendencia	Productos y mercados	Pesos por kilogramo				Tendencia
	Mínimo	Máximo	Medio	Precios			Mínimo	Máximo	Medio	Precios	
Pimentón						Rábano rojo					
Arauca (Arauca)	2.800	3.800	3.267	-		Armenia, Mercar	1.200	1.400	1.267	-	
Armenia, Mercar	2.200	2.300	2.267	++		Barranquilla, Barranquillita	4.500	5.500	5.164	-	
Barranquilla, Barranquillita	1.583	2.083	1.819	-		Bogotá, D.C., Corabastos	533	833	700	-	
Barranquilla, Granabastos	1.667	2.167	1.854	-		Bucaramanga, Centroabastos	3.000	3.000	3.000	=	
Bogotá, D.C., Corabastos	3.000	3.500	3.194	-		Cartagena, Bazaruto	6.000	6.300	6.117	+	
Bucaramanga, Centroabastos	2.000	3.000	2.375	=		Manizales, Centro Galerías	4.000	4.000	4.000	++	
Buenaventura (Valle del Cauca)	2.143	2.286	2.190	+		Medellín, Central Mayorista de Antioquia	1.500	1.500	1.500	-	
Cali, Cavasa	1.300	1.600	1.508	-		Neiva, Surabastos	2.000	3.000	2.688	-	
Cali, Santa Helena	1.500	2.000	1.733	-		Pasto, El Potrerillo	1.000	2.000	1.667	-	
Cartagena, Bazaruto	2.083	2.500	2.208	-		Remolacha					
Cartago (Valle del Cauca)	2.200	2.500	2.350	-		Arauca (Arauca)	909	1.000	955	-	
Chiquinquirá (Boyacá)	1.786	2.000	1.857	-		Armenia, Mercar	800	832	818	+	
Cúcuta, Cenabastos	1.667	2.333	1.998	-		Barranquilla, Barranquillita	933	1.333	1.117	-	
Duitama (Boyacá)	1.643	1.786	1.738	+		Barranquilla, Granabastos	767	1.000	881	-	
Florencia (Caquetá)	1.571	1.714	1.643	-		Bogotá, D.C., Corabastos	500	833	695	+	
Ibagué, Plaza La 21	1.280	2.000	1.623	-		Bucaramanga, Centroabastos	700	1.000	875	-	
Ipiales (Nariño), Ipiales somos todos	2.500	2.500	2.500	=		Cartagena, Bazaruto	950	1.050	994	+	
La Ceja (Antioquia)	1.700	2.500	2.033	-		Chiquinquirá (Boyacá)	800	900	867	+	
Manizales, Centro Galerías	1.800	2.000	1.950	-		Duitama (Boyacá)	960	1.000	987	+	
Marinilla (Antioquia)	1.100	1.500	1.279	-		El Santuario (Antioquia)	450	600	538	-	
Medellín, Central Mayorista de Antioquia	2.000	2.500	2.350	-		Florencia (Caquetá)	750	833	792	-	
Medellín, Plaza Minorista "José María Villa"	1.500	2.000	1.655	-		Ibagué, Plaza La 21	800	1.280	1.020	+	
Montería, Mercado del Sur	3.000	3.500	3.258	++		Ipiales (Nariño), Ipiales somos todos	667	733	700	-	
Neiva, Surabastos	1.571	1.786	1.701	-		La Ceja (Antioquia)	800	1.000	908	-	
Palmira (Valle del Cauca)	1.800	2.400	2.088	-		Manizales, Centro Galerías	909	1.091	1.000	-	
Pamplona (Norte de Santander)	1.250	2.083	1.769	-		Medellín, Central Mayorista de Antioquia	600	700	650	-	
Pasto, El Potrerillo	1.400	2.000	1.683	+		Medellín, Plaza Minorista "José María Villa"	1.000	1.000	1.000	=	
Peñol (Antioquia)	1.000	1.400	1.196	-		Montería, Mercado del Sur	1.000	1.200	1.150	=	
Pereira, La 41	1.500	2.400	2.083	-		Neiva, Surabastos	640	960	829	-	
Pereira, Mercasa	2.000	2.500	2.275	-		Rionegro (Antioquia)	700	850	773	-	
Popayán, Plaza de mercado del barrio Bolívar	1.143	1.429	1.286	-		San Gil (Santander)	800	1.000	920	-	
Rionegro (Antioquia)	1.700	2.200	1.971	-		Santa Marta (Magdalena)	917	1.000	972	-	
San Gil (Santander)	1.643	1.786	1.746	+		Sincelejo, Nuevo Mercado	800	1.000	967	-	
Santa Marta (Magdalena)	1.583	1.833	1.692	-		Sogamoso (Boyacá)	800	1.000	883	-	
Sincelejo, Nuevo Mercado	1.800	2.300	2.067	-		Tunja, Complejo de Servicios del Sur	600	700	657	-	
Socorro (Santander)	1.286	1.429	1.333	++		Valledupar, Mercabastos	833	1.000	880	-	
Sogamoso (Boyacá)	1.214	1.786	1.518	-		Villavicencio, CAV	833	1.000	917	-	
Sonsón (Antioquia)	1.500	2.000	1.750	-		Remolacha bogotana					
Tuluá (Valle del Cauca)	2.000	2.200	2.050	-		Buenaventura (Valle del Cauca)	1.600	1.600	1.600	+	
Tunja, Complejo de Servicios del Sur	1.786	2.000	1.911	++		Cali, Cavasa	750	1.000	905	+	
Ubaté (Cundinamarca)	3.900	4.000	3.950	-		Cali, Santa Helena	750	833	764	-	
Valledupar, Mercabastos	2.500	3.333	2.639	-		Cartago (Valle del Cauca)	1.400	1.600	1.500	+	
Valledupar, Mercado Nuevo	2.500	3.333	2.708	=		Palmira (Valle del Cauca)	1.000	1.167	1.111	=	
Villavicencio, CAV	1.667	2.500	2.194	-		Remolacha regional					
Yopal (Casanare)	2.167	2.500	2.333	-		Cúcuta, Cenabastos	600	900	742	-	
Pimentón verde						Marinilla (Antioquia)	500	600	550	-	
Bucaramanga, Centroabastos	769	923	846	-		Pamplona (Norte de Santander)	600	600	600	+	
Medellín, Central Mayorista de Antioquia	2.500	2.500	2.500	n.d.							

Cuadro 2. Mercados mayoristas. Precios de venta de verduras y hortalizas (continuación)
2019 (27 de abril al 3 de mayo)

Productos y mercados	Pesos por kilogramo				Tendencia	Productos y mercados	Pesos por kilogramo				Tendencia
	Mínimo	Máximo	Medio				Mínimo	Máximo	Medio		
Repollo blanco						Repollo verde					
Arauca (Arauca)	867	917	897	+		Bogotá, D.C., Corabastos	571	1.000	776	-	
Armenia, Mercar	500	533	522	-		Cúcuta, Cenabastos	400	600	481	-	
Barranquilla, Barranquillita	929	1.143	1.031	-		Ipiales (Nariño), Ipiales somos todos	160	160	160	-	
Barranquilla, Granabastos	786	929	860	-		Manizales, Centro Galerías	680	800	750	-	
Bucaramanga, Centroabastos	480	560	520	=		Pamplona (Norte de Santander)	360	500	418	-	
Buenaventura (Valle del Cauca)	600	667	656	+		San Gil (Santander)	560	752	652	-	
Cali, Cavasa	267	433	361	-		Sogamoso (Boyacá)	583	667	608	-	
Cali, Santa Helena	333	400	378	-		Tunja, Complejo de Servicios del Sur	383	467	419	-	
Cartagena, Bazurto	1.171	1.214	1.193	+		Tomate chonto					
Cartago (Valle del Cauca)	1.080	1.200	1.133	-		Arauca (Arauca)	1.818	2.727	2.280	+++	
El Santuario (Antioquia)	167	250	205	+++		Armenia, Mercar	2.182	2.727	2.369	+++	
Florencia (Caquetá)	2.500	2.600	2.550	-		Barranquilla, Barranquillita	1.680	2.480	2.113	+++	
La Ceja (Antioquia)	240	400	307	-		Barranquilla, Granabastos	1.680	2.480	2.020	+	
La Unión (Nariño)	250	333	292	-		Bogotá, D.C., Corabastos	2.273	2.818	2.529	+++	
Marinilla (Antioquia)	150	267	198	-		Cali, Cavasa	2.500	3.500	2.958	+++	
Medellín, Central Mayorista de Antioquia	154	283	223	+		Cali, Santa Helena	2.300	3.000	2.667	+	
Medellín, Plaza Minorista "José María Villa"	277	308	306	-		Cartagena, Bazurto	1.360	1.600	1.477	++	
Montería, Mercado del Sur	450	533	494	-		Cartago (Valle del Cauca)	2.500	3.300	2.883	+++	
Neiva, Surabastos	667	800	718	-		Chiquinquirá (Boyacá)	2.045	2.273	2.102	+++	
Palmira (Valle del Cauca)	333	500	413	-		Cúcuta, Cenabastos	1.667	2.292	2.042	+++	
Pasto, El Potrerillo	133	200	161	-		Duitama (Boyacá)	2.045	2.045	2.045	++	
Pereira, La 41	720	800	747	-		Florencia (Caquetá)	2.400	2.600	2.500	++	
Pereira, Mercasa	680	800	713	-		Ibagué, Plaza La 21	2.200	2.800	2.400	+++	
Popayán, Plaza de mercado del barrio Bolívar	500	520	515	-		Manizales, Centro Galerías	2.500	2.727	2.614	+++	
Rionegro (Antioquia)	167	292	220	-		Neiva, Surabastos	2.174	3.043	2.659	+++	
Sincedejo, Nuevo Mercado	400	417	415	-		Palmira (Valle del Cauca)	2.300	3.000	2.650	+	
Sonsón (Antioquia)	185	231	208	-		Pamplona (Norte de Santander)	1.667	2.083	1.956	+++	
Tuluá (Valle del Cauca)	500	567	533	-		Peñol (Antioquia)	1.100	2.200	1.667	+++	
Túquerres (Nariño)	117	133	128	-		Pereira, La 41	3.000	3.200	3.067	+++	
Valledupar, Mercabastos	714	857	770	-		Pereira, Mercasa	2.500	3.300	2.900	+++	
Villavicencio, CAV	1.000	1.500	1.194	-		Santa Bárbara (Antioquia)	1.500	1.800	1.650	++	
Yopal (Casanare)	750	767	758	-		Santa Marta (Magdalena)	2.000	2.200	2.040	++	
Repollo blanco bogotano						Sincedejo, Nuevo Mercado	2.000	3.000	2.439	+++	
Pereira, Mercasa	786	929	836	-		Sogamoso (Boyacá)	2.273	2.727	2.481	+++	
Repollo morado						Tuluá (Valle del Cauca)	2.500	3.200	2.813	+++	
Bogotá, D.C., Corabastos	714	1.000	800	-		Tunja, Complejo de Servicios del Sur	2.273	2.500	2.379	+++	
Bucaramanga, Centroabastos	1.500	1.500	1.500	=		Ubaté (Cundinamarca)	2.000	2.000	2.000	-	
Buenaventura (Valle del Cauca)	833	1.000	889	-		Valledupar, Mercabastos	1.600	1.800	1.733	++	
Cali, Cavasa	750	917	845	-		Valledupar, Mercado Nuevo	1.600	1.800	1.733	++	
Cúcuta, Cenabastos	1.111	1.389	1.213	-		Villavicencio, CAV	2.500	3.000	2.813	+++	
Medellín, Central Mayorista de Antioquia	444	667	506	-		Tomate chonto regional					
Pamplona (Norte de Santander)	833	1.000	917	-		Buenaventura (Valle del Cauca)	2.800	3.200	3.033	+++	
Pasto, El Potrerillo	750	875	819	=		La Ceja (Antioquia)	1.000	2.000	1.558	+++	
						Marinilla (Antioquia)	1.200	2.000	1.575	++	

Cuadro 2. Mercados mayoristas. Precios de venta de verduras y hortalizas (continuación)
2019 (27 de abril al 3 de mayo)

Productos y mercados	Pesos por kilogramo				Tendencia	Productos y mercados	Pesos por kilogramo				Tendencia
	Mínimo	Máximo	Medio				Mínimo	Máximo	Medio		
Tomate chonto regional (continuación)						Tomate Riogrande bumangués					
Medellín, Central Mayorista de Antioquia	2.200	3.000	2.725	+++		Barranquilla, Barranquillita	2.000	2.800	2.427	+++	
Medellín, Plaza Minorista "José María Villa"	1.800	2.500	2.123	+++		Barranquilla, Granabastos	2.273	3.182	2.644	++	
Montería, Mercado del Sur	1.800	2.800	2.400	+++		Cartagena, Bazurto	1.727	2.182	1.955	++	
Peñol (Antioquia)	1.000	2.100	1.563	+++		Zanahoria					
Rionegro (Antioquia)	1.300	1.700	1.479	-		Arauca (Arauca)	1.000	1.145	1.067	-	
Sonsón (Antioquia)	1.000	1.200	1.100	-		Armenia, Mercar	883	1.083	956	+	
Tomate larga vida						Bogotá, D.C., Corabastos	1.000	1.833	1.494	+++	
Bogotá, D.C., Corabastos	2.500	3.000	2.754	+++		Bucaramanga, Centroabastos	1.000	1.000	1.000	-	
Cali, Cavasa	2.200	2.600	2.410	++		Buenaventura (Valle del Cauca)	700	800	777	-	
Cali, Santa Helena	2.300	2.500	2.400	n.d.		Cali, Cavasa	360	800	532	-	
Florencia (Cauquetá)	2.600	2.800	2.700	+++		Cali, Santa Helena	500	600	547	+	
Medellín, Central Mayorista de Antioquia	3.000	3.500	3.389	++		Cartago (Valle del Cauca)	1.167	1.583	1.375	-	
Neiva, Surabastos	2.500	2.955	2.822	+++		Chiquinquirá (Boyacá)	800	833	828	-	
Pasto, El Potrerillo	1.700	2.000	1.796	++		Cúcuta, Cenabastos	667	750	705	-	
Popayán, Plaza de mercado del barrio Bolívar	2.133	2.533	2.358	+		Duitama (Boyacá)	917	1.000	972	=	
Sogamoso (Boyacá)	2.727	2.955	2.803	n.d.		Florencia (Cauquetá)	1.500	1.583	1.542	+++	
Tunja, Complejo de Servicios del Sur	2.273	2.636	2.485	+++		Ibagué, Plaza La 21	1.040	1.600	1.340	+++	
Villavicencio, CAV	2.500	3.000	2.698	+++		Ipiales (Nariño), Ipiales somos todos	200	500	362	+	
Tomate riñón						La Unión (Nariño)	333	417	383	+	
Armenia, Mercar	2.300	2.500	2.400	+		Manizales, Centro Galerías	806	1.532	1.169	-	
Bucaramanga, Centroabastos	2.273	2.273	2.273	=		Neiva, Surabastos	864	1.248	1.033	+	
Cartago (Valle del Cauca)	3.000	3.000	3.000	=		Palmira (Valle del Cauca)	500	720	598	-	
Ipiales (Nariño), Ipiales somos todos	1.273	1.500	1.326	-		Pamplona (Norte de Santander)	667	1.000	769	+++	
Medellín, Central Mayorista de Antioquia	2.500	3.000	2.900	++		Pasto, El Potrerillo	200	400	304	-	
Sincelejo, Nuevo Mercado	2.800	3.000	2.900	-		Popayán, Plaza de mercado del barrio Bolívar	400	433	417	-	
Tomate riñón valluno						San Gil (Santander)	1.000	1.250	1.100	-	
Montería, Mercado del Sur	2.500	3.000	2.758	-		Santa Marta (Magdalena)	1.000	1.117	1.057	-	
Pereira, Mercasa	2.500	3.000	2.783	-		Sincelejo, Nuevo Mercado	625	875	790	-	
Tomate Riogrande						Sogamoso (Boyacá)	917	1.083	1.004	-	
Bucaramanga, Centroabastos	2.045	2.727	2.386	+++		Tuluá (Valle del Cauca)	667	667	667	-	
Cúcuta, Cenabastos	1.667	2.292	2.053	+++		Tunja, Complejo de Servicios del Sur	867	1.000	936	-	
Duitama (Boyacá)	2.045	2.136	2.076	+++		Túquerres (Nariño)	200	217	206	-	
San Gil (Santander)	1.520	2.200	1.893	+++		Ubaté (Cundinamarca)	900	900	900	++	
Socorro (Santander)	1.520	1.800	1.653	+++		Valledupar, Mercabastos	1.000	1.167	1.118	-	
Sogamoso (Boyacá)	2.273	2.727	2.473	+++		Villavicencio, CAV	833	1.500	1.205	+	
Yopal (Casanare)	2.750	2.750	2.750	++		Yopal (Casanare)	1.167	1.267	1.217	+	
						Zanahoria bogotana					
						Barranquilla, Barranquillita	1.083	1.333	1.238	-	
						Barranquilla, Granabastos	1.067	1.267	1.144	-	
						Cali, Cavasa	917	1.333	1.090	-	

Cuadro 2. Mercados mayoristas. Precios de venta de verduras y hortalizas (conclusión)
2019 (27 de abril al 3 de mayo)

Productos y mercados	Pesos por kilogramo			
	Precios			Tenden- cia
	Mínimo	Máximo	Medio	
Zanahoria bogotana (continuación)				
Cali, Santa Helena	833	917	861	n.d.
Cartagena, Bazurto	1.200	1.250	1.217	=
Cúcuta, Cenabastos	1.083	1.333	1.188	-
Pereira, La 41	1.000	1.667	1.300	+
Pereira, Mercasa	917	1.500	1.226	+++
Tuluá (Valle del Cauca)	750	1.500	1.132	+++
Zanahoria larga vida				
El Carmen de Viboral (Antioquia)	444	444	444	+++
El Santuario (Antioquia)	500	556	533	+++

TENDENCIAS

---	-	+	+++
Variación mayor al -20 %	Variación entre 0 % y -10 %	Variación entre 0 % y 10 %	Variación mayor al 20 %
--	=	++	n. d.
Variación entre -10 % y -20 %	Variación igual a 0 %	Variación entre 10 % y 20 %	No determinado

Productos y mercados	Pesos por kilogramo			
	Precios			Tenden- cia
	Mínimo	Máximo	Medio	
Zanahoria larga vida (continuación)				
La Ceja (Antioquia)	622	800	684	+++
Marinilla (Antioquia)	533	667	591	+++
Medellín, Central Mayorista de Antioquia	333	667	508	++
Medellín, Plaza Minorista "José María Villa"	444	778	652	+
Montería, Mercado del Sur	667	889	785	-
Rionegro (Antioquia)	382	647	487	-
Sonsón (Antioquia)	400	400	400	-

FRUTAS FRESCAS

Bajó la cotización del maracuyá

Durante esta semana descendieron las cotizaciones del maracuyá en veintiocho de los treinta y dos mercados donde se ofreció. Esta conducta obedeció a nuevas cosechas en Florida, Caicedonia, Alcalá (Valle del Cauca), Taminango, Ancuya, Guaitarilla (Nariño), San Gil, Simácota (Santander), Dabeiba, Sonsón, Sopetrán, Chigorodó (Antioquia), Quimbaya (Quindío), Lejanías, Acacías, Cubarral, Puerto Lleras y Granada (Meta). En Bogotá y Villavicencio, por ejemplo, el precio bajó un 11,57% por lo que el kilo se negoció a \$2.498 y a \$2.296, de manera respectiva.

De igual forma, esta semana se registró una reducción en los precios de los limones común y Tahití, los mangos Tommy, de azúcar, común y manzano, la manzana roja importada, el lulo, las piñas perolera y gold, la uva Isabela, la papaya Maradol, el aguacate papelillo y el kiwi. En el caso del limón Tahití, los mayoristas explicaron que este comportamiento fue el resultado de la salida de ciclos productivos en Tuluá (Valle del Cauca), Remolino, Taminango, Policarpa (Nariño), Palestina, Chinchiná (Caldas), Girón, Lebrija, Socorro, San Gil (Santander), Venecia (Antioquia), Guamo (Tolima), Villavicencio y Puerto López (Meta). En Neiva y Tunja, por ejemplo, el precio tuvo un descenso superior al 34,08%, vendiéndose el kilo a \$1.573 y a \$2.064, respectivamente.

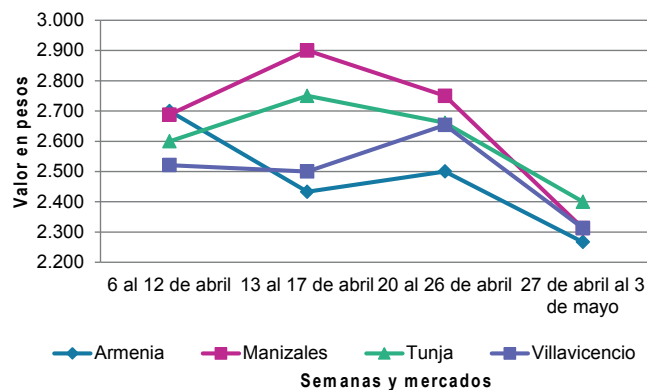
Así mismo, bajaron las cotizaciones del mango Tommy, los comerciantes manifestaron que se presentó un aumento en el abastecimiento por un mayor ingreso de producto

de primera calidad desde Ciénaga (Magdalena), Anapoima, Nocaima, Tena (Cundinamarca), Espinal (Tolima), Valledupar (Cesar), Betulia y Anzá (Antioquia), lo que provocó menores precios en veintinueve de los treinta y cuatro mercados donde se ofertó esta semana. En Armenia y Yopal por ejemplo, el kilo se transó a \$911 y a \$1.700, lo que significó una disminución del 16,31%, en promedio.

De manera similar, cayeron los precios de la manzana roja importada ante un mayor volumen de fruta traída desde Chile y Estados Unidos de América; esta tendencia se hizo evidente en veintitrés de los treinta y siete mercados donde se comercializó esta semana. En Pereira y Medellín por ejemplo, la caída fue del 5,36%, en promedio, es decir que el kilo de fruta se negoció a \$4.149 y a \$4.671, respectivamente.

Por otra parte, esta semana se incrementaron las cotizaciones de la patilla, el tomate de árbol, la pera importada, las mandarinas Oneco y Arrayana, la granadilla y la papaya. En el caso de la patilla, esta conducta se observó en diecisiete de los veinticuatro mercados donde se comercializó; según las fuentes encuestadas este comportamiento estuvo asociado a la finalización de las cosechas en los municipios de San Martín, Granada y Acacías (Meta). En Montería, por ejemplo, el kilo se vendió a \$888, lo que significó un aumento del 11,56%, frente a la semana anterior.

Gráfico 5. Comportamiento de los precios del maracuyá 2019 (6 de abril al 3 de mayo)



Fuente: DANE, Sipsa.

Cuadro 3. Mercados mayoristas. Precios de venta de frutas frescas 2019 (27 de abril al 3 de mayo)

Productos y mercados	Pesos por kilogramo				Tendencia	Productos y mercados	Pesos por kilogramo				Tendencia
	Mínimo	Máximo	Medio				Mínimo	Máximo	Medio		
Aguacate común						Aguacate papelillo (continuación)					
Barranquilla, Barranquillita	3.000	3.500	3.406	-		Popayán, Plaza de mercado del barrio Bolívar	5.600	5.700	5.617	-	
Bucaramanga, Centroabastos	4.000	4.500	4.250	-		Rionegro (Antioquia)	5.500	5.800	5.667	n.d.	
Buenaventura (Valle del Cauca)	3.500	4.000	3.917	+		Sogamoso (Boyacá)	6.000	7.000	6.625	-	
Cartagena, Bazurto	3.700	4.200	3.933	-		Tunja, Complejo de Servicios del Sur	6.000	6.500	6.056	=	
Cúcuta, Cenabastos	4.000	6.000	4.976	-		Ubaté (Cundinamarca)	7.000	7.000	7.000	++	
Ibagué, Plaza La 21	2.500	4.000	3.246	-		Villavicencio, CAV	7.000	7.300	7.050	+	
Medellín, Central Mayorista de Antioquia	3.000	3.000	3.000	=							
Medellín, Plaza Minorista "José María Villa"	3.500	4.000	3.689	++		Badea					
Montería, Mercado del Sur	4.000	4.100	4.015	-		Neiva, Surabastos	1.800	2.000	1.900	-	
Neiva, Surabastos	2.500	4.000	3.304	-							
Palmira (Valle del Cauca)	2.400	2.500	2.475	n.d.		Banano bocadillo					
Santa Bárbara (Antioquia)	1.400	2.200	1.763	-		Bogotá, D.C., Corabastos	1.688	1.813	1.730	-	
Sincelejo, Nuevo Mercado	4.000	4.000	4.000	n.d.		Duitama (Boyacá)	1.150	1.250	1.217	-	
Tunja, Complejo de Servicios del Sur	3.400	3.600	3.528	-		Medellín, Central Mayorista de Antioquia	1.200	1.200	1.200	=	
Valledupar, Mercado Nuevo	3.000	4.000	3.250	-		Santa Bárbara (Antioquia)	750	750	750	n.d.	
Villavicencio, CAV	4.000	5.000	4.688	+		Sogamoso (Boyacá)	1.000	1.250	1.196	-	
						Tunja, Complejo de Servicios del Sur	1.200	1.300	1.267	-	
Aguacate Hass						Banano criollo					
Bogotá, D.C., Corabastos	4.500	5.000	4.840	+		Armenia, Mercar	800	950	850	+	
Chiquinquirá (Boyacá)	3.000	3.500	3.208	+		Armenia, Retiro	600	800	661	-	
La Ceja (Antioquia)	2.400	2.700	2.550	+		Bogotá, D.C., Corabastos	1.400	1.500	1.469	+	
Medellín, Central Mayorista de Antioquia	2.500	3.500	3.075	-		Bucaramanga, Centroabastos	1.200	1.800	1.525	-	
Rionegro (Antioquia)	2.800	3.000	2.914	+		Buenaventura (Valle del Cauca)	1.111	1.222	1.148	=	
San Gil (Santander)	3.800	5.000	4.489	-		Cali, Cavasa	889	1.000	941	+	
San Vicente (Antioquia)	2.650	2.800	2.725	+		Cali, Santa Helena	667	722	694	-	
Socorro (Santander)	4.000	4.500	4.383	-		Cartago (Valle del Cauca)	960	1.040	1.000	=	
Sogamoso (Boyacá)	4.000	4.500	4.175	-		Chiquinquirá (Boyacá)	1.250	1.400	1.292	-	
Sonsón (Antioquia)	2.600	3.000	2.800	+		Cúcuta, Cenabastos	1.500	2.000	1.670	-	
Tunja, Complejo de Servicios del Sur	3.000	3.200	3.067	-		Cúcuta, La Nueva Sexta	1.167	1.333	1.250	-	
						Florencia (Cauquetá)	1.400	1.440	1.420	-	
Aguacate papelillo						Ibagué, Plaza La 21	1.000	1.000	1.000	+	
Arauca (Arauca)	7.000	7.500	7.183	+		Ipiales (Nariño), Ipiales somos todos	667	704	679	-	
Armenia, Mercar	5.000	5.500	5.133	-		La Ceja (Antioquia)	600	800	717	+	
Armenia, Retiro	4.000	5.000	4.633	-		La Unión (Nariño)	1.500	2.000	1.750	=	
Bogotá, D.C., Corabastos	6.500	7.000	6.938	+		Manizales, Centro Galerías	1.000	1.000	1.000	=	
Bucaramanga, Centroabastos	4.000	4.500	4.250	-		Medellín, Central Mayorista de Antioquia	900	1.000	950	+	
Buenaventura (Valle del Cauca)	5.000	5.500	5.083	-		Medellín, Plaza Minorista "José María Villa"	900	1.000	937	+	
Cali, Cavasa	5.000	5.500	5.075	-		Neiva, Surabastos	1.000	1.200	1.061	++	
Cali, Santa Helena	6.000	6.500	6.167	+		Palmira (Valle del Cauca)	1.100	1.200	1.163	+	
Cartagena, Bazurto	4.500	4.800	4.650	+		Pamplona (Norte de Santander)	1.800	2.000	1.900	=	
Cartago (Valle del Cauca)	5.000	6.000	5.500	-		Pereira, La 41	1.000	1.200	1.100	+	
Florencia (Cauquetá)	5.500	5.500	5.500	=		Pereira, Mercasa	1.000	1.000	1.000	=	
Ibagué, Plaza La 21	3.800	5.500	4.725	-		Popayán, Plaza de mercado del barrio Bolívar	1.100	1.200	1.188	-	
Manizales, Centro Galerías	5.000	5.500	5.167	n.d.		Rionegro (Antioquia)	1.000	1.100	1.021	-	
Medellín, Central Mayorista de Antioquia	4.500	6.000	5.325	-		San Gil (Santander)	600	640	622	+	
Neiva, Surabastos	5.000	6.000	5.625	+		Santa Bárbara (Antioquia)	400	500	469	+	
Palmira (Valle del Cauca)	4.800	6.200	5.475	-							
Pereira, La 41	5.500	5.500	5.500	n.d.							
Pereira, Mercasa	5.000	5.500	5.125	-							

BOLETÍN SEMANAL PRECIOS MAYORISTAS

Cuadro 3. Mercados mayoristas. Precios de venta de frutas frescas (continuación)
2019 (27 de abril al 3 de mayo)

Productos y mercados	Pesos por kilogramo				Tendencia	Productos y mercados	Pesos por kilogramo				Tendencia
	Mínimo	Máximo	Medio				Mínimo	Máximo	Medio		
Banano criollo (continuación)						Coco					
Santa Marta (Magdalena)	529	647	588	-		Armenia, Mercar	2.400	2.467	2.430	+	
Socorro (Santander)	520	600	580	-		Barranquilla, Barranquillita	3.500	3.800	3.669	++	
Sogamoso (Boyacá)	1.100	1.250	1.163	-		Bogotá, D.C., Corabastos	3.333	3.333	3.333	=	
Sonsón (Antioquia)	600	800	700	=		Cali, Cavasa	1.818	1.939	1.859	=	
Tuluá (Valle del Cauca)	700	800	763	-		Cali, Santa Helena	1.556	1.667	1.602	+	
Tunja, Complejo de Servicios del Sur	1.400	1.500	1.433	+		Cartagena, Bazurto	2.800	3.080	2.969	+	
						Cartago (Valle del Cauca)	2.200	2.267	2.233	=	
						La Unión (Nariño)	1.667	1.944	1.806	-	
Banano Urabá						Manizales, Centro Galerías	2.710	3.097	2.871	-	
Arauca (Arauca)	1.389	1.500	1.444	=		Medellín, Central Mayorista de Antioquia	4.231	6.000	5.115	=	
Barranquilla, Barranquillita	570	600	598	-		Montería, Mercado del Sur	3.400	4.000	3.670	++	
Bogotá, D.C., Corabastos	1.000	1.100	1.073	-		Palmira (Valle del Cauca)	1.667	1.778	1.704	=	
Bucaramanga, Centroabastos	1.150	1.200	1.181	+		Pereira, La 41	2.400	2.400	2.400	+	
Chiquinquirá (Boyacá)	1.150	1.200	1.183	=		Pereira, Mercasa	2.267	2.267	2.267	=	
Duitama (Boyacá)	1.100	1.100	1.100	+		Sincelejo, Nuevo Mercado	2.700	2.900	2.833	=	
Medellín, Central Mayorista de Antioquia	1.100	1.100	1.100	=							
Medellín, Plaza Minorista "José María Villa"	1.000	1.000	1.000	=		Curuba					
Montería, Mercado del Sur	900	1.150	996	=		Arauca (Arauca)	1.750	2.500	2.108	+	
Pamplona (Norte de Santander)	1.350	1.400	1.375	+		Armenia, Mercar	1.700	2.000	1.833	-	
Sogamoso (Boyacá)	900	1.100	1.025	-		Bogotá, D.C., Corabastos	1.364	1.591	1.517	-	
Valledupar, Mercabastos	450	500	479	-		Bucaramanga, Centroabastos	680	1.000	865	+	
Villavicencio, CAV	640	720	678	+		Buenaventura (Valle del Cauca)	3.000	3.000	3.000	-	
						Cali, Cavasa	1.750	1.900	1.769	-	
Borojó						Cartagena, Bazurto	2.160	2.400	2.313	-	
Bogotá, D.C., Corabastos	3.500	4.000	3.665	-		Cartago (Valle del Cauca)	2.500	2.600	2.550	=	
Bucaramanga, Centroabastos	4.000	4.000	4.000	=		Chiquinquirá (Boyacá)	818	909	883	-	
Cúcuta, Cenabastos	4.000	5.000	4.375	-		Cúcuta, Cenabastos	1.250	1.250	1.250	-	
Medellín, Central Mayorista de Antioquia	2.700	3.000	2.893	-		Duitama (Boyacá)	1.136	1.136	1.136	-	
Pamplona (Norte de Santander)	7.000	8.000	7.500	=		Ibagué, Plaza La 21	1.000	1.200	1.075	+	
Villavicencio, CAV	4.500	5.000	4.729	+		Ipiales (Nariño), Ipiales somos todos	667	1.000	782	-	
						Manizales, Centro Galerías	1.500	1.700	1.633	=	
Breva						Medellín, Central Mayorista de Antioquia	1.200	1.500	1.383	-	
Bucaramanga, Centroabastos	2.000	2.500	2.200	+		Neiva, Surabastos	1.200	1.600	1.408	+	
Medellín, Central Mayorista de Antioquia	3.000	3.000	3.000	-		Pamplona (Norte de Santander)	833	1.042	961	-	
						San Gil (Santander)	1.200	1.280	1.236	-	
Ciruela importada						Socorro (Santander)	1.200	1.400	1.247	-	
Bogotá, D.C., Corabastos	6.667	7.778	7.364	-		Sogamoso (Boyacá)	1.136	1.818	1.455	-	
Bucaramanga, Centroabastos	5.455	6.364	5.881	-		Sonsón (Antioquia)	700	800	750	=	
Cúcuta, Cenabastos	10.000	10.000	10.000	=		Tunja, Complejo de Servicios del Sur	909	1.000	955	-	
Medellín, Central Mayorista de Antioquia	7.500	8.125	7.625	-		Valledupar, Mercabastos	1.200	1.600	1.400	-	
Neiva, Surabastos	7.778	8.667	8.454	-		Villavicencio, CAV	1.200	1.600	1.448	-	
Valledupar, Mercado Nuevo	8.125	9.375	8.646	-							
						Durazno importado					
Ciruela roja						Valledupar, Mercado Nuevo	8.500	9.375	8.938	=	
Bogotá, D.C., Corabastos	2.200	2.600	2.406	+							
Bucaramanga, Centroabastos	2.000	2.600	2.267	+		Durazno nacional					
Cúcuta, Cenabastos	2.000	2.500	2.177	-		Bogotá, D.C., Corabastos	3.800	4.500	4.185	-	
Medellín, Central Mayorista de Antioquia	3.000	3.500	3.400	-		Bucaramanga, Centroabastos	2.500	3.000	2.788	-	
Neiva, Surabastos	2.480	3.040	2.795	-		Chiquinquirá (Boyacá)	2.182	2.273	2.258	-	
Pamplona (Norte de Santander)	2.000	2.000	2.000	=		Medellín, Central Mayorista de Antioquia	4.000	4.500	4.250	=	
Tunja, Complejo de Servicios del Sur	2.000	2.200	2.141	+							

Cuadro 3. Mercados mayoristas. Precios de venta de frutas frescas (continuación)
2019 (27 de abril al 3 de mayo)

Productos y mercados	Pesos por kilogramo				Tendencia	Productos y mercados	Pesos por kilogramo				Tendencia
	Mínimo	Máximo	Medio				Mínimo	Máximo	Medio		
Durazno nacional (continuación)						Granadilla (continuación)					
San Gil (Santander)	4.000	4.200	4.056	-		Cúcuta, Cenabastos	2.857	3.214	3.080	++	
Socorro (Santander)	2.800	3.200	3.000	-		Duitama (Boyacá)	2.667	3.000	2.889	++	
Sogamoso (Boyacá)	1.818	2.045	1.898	-		Florencia (Caquetá)	2.867	3.000	2.933	+++	
Tunja, Complejo de Servicios del Sur	2.182	2.273	2.227	+		Ibagué, Plaza La 21	2.000	2.333	2.042	+	
						La Unión (Nariño)	1.000	1.333	1.167	-	
Feijoa						Manizales, Centro Galerías	2.867	3.000	2.933	n.d.	
Bogotá, D.C., Corabastos	3.000	4.500	3.593	-		Medellín, Central Mayorista de Antioquia	2.538	4.000	3.281	+	
Duitama (Boyacá)	2.045	2.273	2.159	-		Neiva, Surabastos	2.000	2.333	2.219	-	
San Gil (Santander)	3.800	4.000	3.911	++		Palmira (Valle del Cauca)	2.667	3.333	3.042	-	
Socorro (Santander)	3.800	4.200	3.967	+		Pamplona (Norte de Santander)	2.143	2.857	2.500	-	
Sogamoso (Boyacá)	2.045	2.273	2.140	-		Pasto, El Potrerillo	1.333	1.667	1.519	=	
Tunja, Complejo de Servicios del Sur	1.818	2.045	1.917	-		Pereira, La 41	2.667	3.000	2.833	n.d.	
						Pereira, Mercasa	3.333	3.333	3.333	+	
Fresa						Popayán, Plaza de mercado del barrio Bolívar	2.000	2.400	2.200	-	
Armenia, Mercar	5.200	5.600	5.400	-		Rionegro (Antioquia)	4.615	5.000	4.808	+	
Bogotá, D.C., Corabastos	5.400	7.000	5.996	+		San Gil (Santander)	3.429	3.571	3.532	+	
Bucaramanga, Centroabastos	4.000	4.000	4.000	+		Socorro (Santander)	3.429	3.929	3.607	+	
Cali, Cavasa	4.000	4.400	4.175	-		Sogamoso (Boyacá)	2.667	3.333	3.039	-	
Cali, Santa Helena	4.500	5.000	4.750	-		Tuluá (Valle del Cauca)	2.667	3.000	2.778	=	
Cartago (Valle del Cauca)	4.000	4.400	4.133	+		Tunja, Complejo de Servicios del Sur	3.000	3.333	3.139	-	
Chiquinquirá (Boyacá)	3.733	4.000	3.956	++		Ubaté (Cundinamarca)	3.000	3.000	3.000	-	
Cúcuta, Cenabastos	3.000	4.000	3.417	+		Villavicencio, CAV	3.333	3.667	3.458	+	
Duitama (Boyacá)	4.000	4.000	4.000	+							
Ipiales (Nariño), Ipiales somos todos	3.600	3.600	3.600	++		Guanábana					
Manizales, Centro Galerías	4.400	5.000	4.700	=		Armenia, Mercar	2.200	2.300	2.233	=	
Medellín, Central Mayorista de Antioquia	5.500	6.000	5.875	-		Bogotá, D.C., Corabastos	3.000	3.300	3.125	-	
Medellín, Plaza Minorista "José María Villa"	5.500	5.500	5.500	=		Bucaramanga, Centroabastos	2.000	2.800	2.250	-	
Montería, Mercado del Sur	4.000	4.600	4.417	-		Cali, Cavasa	2.300	2.400	2.352	+	
Neiva, Surabastos	3.500	4.500	4.135	+		Cartago (Valle del Cauca)	2.600	2.700	2.650	=	
Pamplona (Norte de Santander)	3.000	3.000	3.000	=		Chiquinquirá (Boyacá)	1.200	1.500	1.325	-	
Pasto, El Potrerillo	4.500	5.000	4.861	-		Cúcuta, Cenabastos	2.500	2.800	2.602	-	
Pereira, Mercasa	4.200	4.400	4.267	-		Duitama (Boyacá)	2.500	2.800	2.700	-	
San Gil (Santander)	4.933	5.067	5.022	-		Ibagué, Plaza La 21	1.800	2.500	2.088	-	
San Vicente (Antioquia)	5.000	5.200	5.075	-		Ipiales (Nariño), Ipiales somos todos	2.000	2.240	2.151	+	
Sincalejo, Nuevo Mercado	3.600	4.000	3.778	+		La Unión (Nariño)	3.000	3.000	3.000	=	
Sogamoso (Boyacá)	3.800	4.200	4.000	-		Manizales, Centro Galerías	2.000	2.200	2.100	=	
Tunja, Complejo de Servicios del Sur	3.733	4.000	3.870	-		Medellín, Central Mayorista de Antioquia	2.000	2.500	2.411	+	
Villavicencio, CAV	4.375	5.000	4.679	+		Medellín, Plaza Minorista "José María Villa"	1.700	2.200	1.810	+	
Yopal (Casanare)	4.750	4.750	4.750	+		Pamplona (Norte de Santander)	3.500	3.500	3.500	+	
						Pasto, El Potrerillo	2.600	3.000	2.900	=	
Granadilla						Pereira, La 41	2.500	2.600	2.550	+	
Arauca (Arauca)	4.417	4.583	4.514	+		Pereira, Mercasa	1.800	2.500	2.117	+	
Armenia, Mercar	3.533	3.667	3.622	-		Popayán, Plaza de mercado del barrio Bolívar	2.200	2.400	2.350	-	
Bogotá, D.C., Corabastos	2.667	3.667	2.907	-		San Gil (Santander)	2.800	3.000	2.867	-	
Bucaramanga, Centroabastos	3.214	3.571	3.460	-		Socorro (Santander)	3.400	3.500	3.433	=	
Cali, Cavasa	3.000	3.200	3.058	-		Sogamoso (Boyacá)	2.500	2.800	2.600	+	
Cartagena, Bazurto	4.000	4.308	4.186	-		Tunja, Complejo de Servicios del Sur	2.800	3.000	2.917	+	
Cartago (Valle del Cauca)	3.333	3.667	3.500	=		Villavicencio, CAV	3.000	3.500	3.263	+	
Chiquinquirá (Boyacá)	2.667	3.333	3.139	+							

Cuadro 3. Mercados mayoristas. Precios de venta de frutas frescas (continuación)
2019 (27 de abril al 3 de mayo)

Productos y mercados	Pesos por kilogramo				Tendencia	Productos y mercados	Pesos por kilogramo				Tendencia
	Mínimo	Máximo	Medio				Mínimo	Máximo	Medio		
Guayaba agria						Guayaba pera (continuación)					
Armenia, Mercar	2.400	2.600	2.522	-		Pereira, La 41	1.200	1.300	1.250	-	
Cartago (Valle del Cauca)	2.300	2.600	2.500	-		Pereira, Mercasa	1.000	1.500	1.308	+	
Manizales, Centro Galerías	2.500	3.000	2.667	-		Popayán, Plaza de mercado del barrio Bolívar	1.500	1.550	1.519	-	
Montería, Mercado del Sur	2.800	4.000	3.353	-		Rionegro (Antioquia)	1.400	1.500	1.483	-	
Pereira, La 41	2.500	2.500	2.500	-		San Gil (Santander)	1.600	1.680	1.636	-	
Pereira, Mercasa	2.300	2.800	2.506	-		Socorro (Santander)	2.000	3.000	2.478	++	
Sincelejo, Nuevo Mercado	3.600	4.000	3.800	n.d.		Sogamoso (Boyacá)	1.700	2.000	1.875	n.d.	
Guayaba Atlántico						Tunja, Complejo de Servicios del Sur	1.600	1.700	1.650	+	
Barranquilla, Barranquillita	1.200	1.400	1.280	+		Túquerres (Nariño)	1.800	2.000	1.890	-	
Guayaba común						Ubaté (Cundinamarca)	4.000	4.000	4.000	++	
Barranquilla, Barranquillita	1.520	1.680	1.613	-		Villavicencio, CAV	1.800	1.900	1.817	+	
Cartagena, Bazurto	1.680	1.800	1.753	-		Guayaba pera valluna					
Chiquinquirá (Boyacá)	909	1.136	1.053	-		Medellín, Central Mayorista de Antioquia	1.600	2.000	1.757	-	
Cúcuta, Cenabastos	1.167	1.333	1.278	++		Gulupa					
Montería, Mercado del Sur	2.480	2.800	2.697	n.d.		Bogotá, D.C., Corabastos	1.867	2.333	2.072	-	
Sincelejo, Nuevo Mercado	1.500	1.600	1.550	-		Ibagué, Plaza La 21	1.600	2.000	1.810	-	
Valledupar, Mercabastos	1.600	2.000	1.689	+		Medellín, Central Mayorista de Antioquia	1.800	2.000	1.950	-	
Guayaba manzana						Neiva, Surabastos	2.640	2.800	2.720	+	
Cartago (Valle del Cauca)	1.500	1.600	1.550	=		Sonsón (Antioquia)	1.200	1.500	1.350	n.d.	
Manizales, Centro Galerías	2.000	2.500	2.175	+		Higo					
Medellín, Central Mayorista de Antioquia	2.200	2.500	2.313	+		Bogotá, D.C., Corabastos	5.000	6.500	6.042	-	
Rionegro (Antioquia)	2.400	2.500	2.483	-		Medellín, Central Mayorista de Antioquia	4.500	6.000	5.000	-	
Guayaba pera						Sonsón (Antioquia)	2.000	2.500	2.250	-	
Arauca (Arauca)	2.045	2.136	2.083	-		Kiwi					
Armenia, Mercar	1.200	1.200	1.200	=		Bogotá, D.C., Corabastos	6.000	6.500	6.288	-	
Barranquilla, Barranquillita	2.000	2.200	2.092	-		Bucaramanga, Centroabastos	6.000	6.500	6.125	-	
Barranquilla, Granabastos	2.000	2.300	2.108	-		Cali, Cavasa	8.500	9.000	8.635	+	
Bogotá, D.C., Corabastos	2.143	3.214	2.720	-		Cali, Santa Helena	7.200	7.800	7.500	-	
Bucaramanga, Centroabastos	1.120	1.400	1.233	+		Chiquinquirá (Boyacá)	6.500	7.000	6.833	-	
Buenaventura (Valle del Cauca)	1.600	2.000	1.867	+		Cúcuta, Cenabastos	8.000	9.000	8.667	-	
Cali, Cavasa	1.300	1.500	1.371	+		Duitama (Boyacá)	6.500	7.000	6.667	+	
Cali, Santa Helena	900	1.000	983	-		Ibagué, Plaza La 21	7.000	7.000	7.000	-	
Cartagena, Bazurto	2.000	2.400	2.175	+		La Unión (Nariño)	6.000	7.000	6.625	-	
Cartago (Valle del Cauca)	1.300	1.500	1.383	-		Manizales, Centro Galerías	6.500	7.000	6.625	+	
Cúcuta, Cenabastos	1.818	2.045	1.947	+		Medellín, Central Mayorista de Antioquia	5.500	6.500	5.950	-	
Ibagué, Plaza La 21	1.500	2.000	1.696	++		Neiva, Surabastos	6.000	7.500	6.858	+	
Ipiales (Nariño), Ipiales somos todos	1.800	2.000	1.950	-		Pamplona (Norte de Santander)	10.000	13.000	11.500	=	
La Ceja (Antioquia)	1.000	1.200	1.100	=		Pasto, El Potrerillo	6.111	7.778	7.130	-	
La Unión (Nariño)	1.250	1.500	1.375	+		Pereira, La 41	6.500	7.000	6.833	+	
Manizales, Centro Galerías	1.000	1.300	1.125	-		Pereira, Mercasa	5.000	7.000	6.467	-	
Medellín, Central Mayorista de Antioquia	1.100	1.300	1.175	+		Popayán, Plaza de mercado del barrio Bolívar	8.000	8.500	8.125	+	
Medellín, Plaza Minorista "José María Villa"	1.200	1.400	1.255	+		San Gil (Santander)	7.000	8.000	7.722	-	
Neiva, Surabastos	1.700	2.000	1.890	+		Socorro (Santander)	7.000	10.000	8.833	-	
Palmira (Valle del Cauca)	1.200	1.400	1.325	-		Sogamoso (Boyacá)	8.000	9.000	8.375	-	
Pamplona (Norte de Santander)	1.591	2.045	1.818	-		Tuluá (Valle del Cauca)	7.500	8.000	7.875	-	
Pasto, El Potrerillo	1.500	2.000	1.700	++		Tunja, Complejo de Servicios del Sur	6.000	6.500	6.242	+	
						Villavicencio, CAV	6.000	7.000	6.229	-	

Cuadro 3. Mercados mayoristas. Precios de venta de frutas frescas (continuación)
2019 (27 de abril al 3 de mayo)

Productos y mercados	Pesos por kilogramo				Tendencia	Productos y mercados	Pesos por kilogramo				Tendencia
	Mínimo	Máximo	Medio				Mínimo	Máximo	Medio		
Limón común						Limón mandarina (continuación)					
Armenia, Mercar	2.700	3.300	3.100	-		Pereira, La 41	1.200	1.300	1.267	+	
Barranquilla, Barranquillita	1.429	2.143	1.700	-		Pereira, Mercasa	1.200	1.500	1.367	+++	
Bogotá, D.C., Corabastos	1.143	1.714	1.400	-		Santa Bárbara (Antioquia)	500	1.200	800	-	
Bucaramanga, Centroabastos	1.200	2.600	2.175	-		Villavicencio, CAV	1.200	1.600	1.417	-	
Bucaramanga, Mercados del centro	2.200	2.400	2.333	-							
Cali, Cavasa	1.250	1.500	1.391	-		Limón Tahití					
Cali, Santa Helena	1.333	2.000	1.639	-		Armenia, Mercar	1.500	2.100	1.878	-	
Cartago (Valle del Cauca)	2.000	2.400	2.200	-		Barranquilla, Barranquillita	2.083	2.917	2.552	-	
Chiquinquirá (Boyacá)	2.571	2.857	2.738	-		Bogotá, D.C., Corabastos	1.429	2.286	1.739	-	
Cúcuta, Cenabastos	2.000	3.500	2.719	-		Bucaramanga, Centroabastos	1.000	2.680	2.220	-	
Cúcuta, La Nueva Sexta	2.500	3.750	3.177	-		Bucaramanga, Mercados del centro	2.600	2.800	2.667	-	
Florencia (Caquetá)	2.000	2.080	2.040	-		Cali, Cavasa	1.300	1.700	1.523	-	
Ibagué, Plaza La 21	1.000	1.286	1.089	-		Cali, Santa Helena	1.400	1.800	1.633	-	
Ipiales (Nariño), Ipiales somos todos	1.375	1.500	1.438	n.d.		Cartagena, Bazurto	2.600	2.920	2.763	++	
La Unión (Nariño)	1.000	1.000	1.000	-		Cartago (Valle del Cauca)	1.500	2.000	1.683	-	
Medellín, Central Mayorista de Antioquia	1.143	2.000	1.523	-		Chiquinquirá (Boyacá)	3.636	4.545	4.053	-	
Medellín, Plaza Minorista "José María Villa"	1.600	1.600	1.600	-		Cúcuta, Cenabastos	1.818	2.273	2.102	-	
Montería, Mercado del Sur	1.386	1.957	1.618	-		Duitama (Boyacá)	1.818	2.045	1.970	-	
Neiva, Surabastos	800	1.360	1.107	-		Ibagué, Plaza La 21	1.143	1.214	1.167	-	
Pamplona (Norte de Santander)	3.000	4.000	3.500	-		Manizales, Centro Galerías	1.200	1.500	1.375	-	
Pasto, El Potrerillo	875	1.000	938	-		Medellín, Central Mayorista de Antioquia	1.500	2.800	2.363	-	
Pereira, La 41	2.200	2.500	2.400	+		Medellín, Plaza Minorista "José María Villa"	1.600	2.000	1.915	-	
Pereira, Mercasa	1.800	2.600	2.365	-		Neiva, Surabastos	1.200	2.000	1.573	-	
Rionegro (Antioquia)	2.900	3.300	3.106	+		Palmira (Valle del Cauca)	1.800	2.000	1.875	-	
San Gil (Santander)	1.200	2.080	1.751	-		Pasto, El Potrerillo	1.080	1.300	1.160	-	
Santa Marta (Magdalena)	1.600	2.400	2.027	-		Pereira, La 41	1.200	1.600	1.413	-	
Sincelejo, Nuevo Mercado	1.286	1.857	1.619	-		Pereira, Mercasa	1.200	2.000	1.581	-	
Socorro (Santander)	1.200	2.200	1.713	-		Rionegro (Antioquia)	2.200	3.200	2.804	-	
Valledupar, Mercabastos	1.982	2.203	2.154	-		San Gil (Santander)	800	1.680	1.307	-	
Valledupar, Mercado Nuevo	3.200	3.200	3.200	-		Santa Bárbara (Antioquia)	1.000	1.400	1.264	-	
Villavicencio, CAV	1.400	2.000	1.685	-		Socorro (Santander)	880	1.600	1.233	-	
						Sogamoso (Boyacá)	1.818	2.500	2.102	-	
Limón común Ciénaga						Tuluá (Valle del Cauca)	1.400	1.800	1.633	-	
Barranquilla, Barranquillita	2.750	3.063	2.945	-		Tunja, Complejo de Servicios del Sur	1.455	2.727	2.064	-	
Santa Marta (Magdalena)	3.600	3.600	3.600	-		Ubaté (Cundinamarca)	1.818	1.818	1.818	-	
						Villavicencio, CAV	1.400	2.400	1.808	-	
Limón común valluno						Lulo					
Buenaventura (Valle del Cauca)	2.500	3.200	2.950	-		Arauca (Arauca)	3.900	4.000	3.958	+	
Palmira (Valle del Cauca)	1.500	2.500	2.042	-		Armenia, Mercar	2.500	2.600	2.567	+	
Tuluá (Valle del Cauca)	1.000	1.333	1.181	-		Barranquilla, Barranquillita	3.400	3.800	3.558	-	
						Barranquilla, Granabastos	3.600	3.800	3.722	+	
Limón mandarina						Bogotá, D.C., Corabastos	2.400	2.800	2.607	+	
Armenia, Mercar	1.100	1.300	1.200	-		Bucaramanga, Centroabastos	2.800	3.000	2.835	-	
Ibagué, Plaza La 21	900	1.000	975	+		Buenaventura (Valle del Cauca)	3.000	3.000	3.000	=	
La Ceja (Antioquia)	1.000	1.500	1.258	-		Cali, Cavasa	2.300	2.700	2.463	-	
Medellín, Central Mayorista de Antioquia	1.200	2.200	1.688	-		Cali, Santa Helena	2.000	2.200	2.083	-	
Medellín, Plaza Minorista "José María Villa"	1.300	2.000	1.575	-		Cartagena, Bazurto	3.400	3.700	3.575	+	
Peñol (Antioquia)	1.250	1.400	1.333	++		Cartago (Valle del Cauca)	2.500	2.700	2.617	-	

Cuadro 3. Mercados mayoristas. Precios de venta de frutas frescas (continuación)
2019 (27 de abril al 3 de mayo)

Productos y mercados	Pesos por kilogramo				Tendencia	Productos y mercados	Pesos por kilogramo				Tendencia
	Mínimo	Máximo	Medio	Precios			Mínimo	Máximo	Medio	Precios	
Lulo (continuación)						Mandarina común					
Chiquinquirá (Boyacá)	2.609	3.043	2.696		-	Arauca (Arauca)	2.409	2.500	2.470		+
Cúcuta, Cenabastos	3.000	3.500	3.379		+	Barranquilla, Barranquillita	1.875	2.167	2.072		-
Duitama (Boyacá)	3.043	3.261	3.116		+	Bucaramanga, Centroabastos	1.522	2.174	2.038		-
Florencia (Caquetá)	2.400	2.480	2.440		-	Cartagena, Bazurto	2.500	2.636	2.576		-
Ibagué, Plaza La 21	1.800	2.400	2.028		-	Cúcuta, Cenabastos	2.400	2.800	2.558		-
Ipiales (Nariño), Ipiales somos todos	2.000	2.200	2.100		+	Ipiales (Nariño), Ipiales somos todos	1.200	1.400	1.367		-
La Unión (Nariño)	1.500	1.667	1.583		=	Montería, Mercado del Sur	1.800	2.200	2.015		n.d.
Manizales, Centro Galerías	2.200	2.700	2.513		+	Sogamoso (Boyacá)	1.818	1.818	1.818		n.d.
Medellín, Central Mayorista de Antioquia	2.300	2.500	2.440		-	Tunja, Complejo de Servicios del Sur	1.727	1.909	1.793		+
Medellín, Plaza Minorista "José María Villa"	2.600	2.800	2.710		-	Túquerres (Nariño)	1.800	1.900	1.850		-
Neiva, Surabastos	1.800	2.400	2.133		-	Mandarina Oneco					
Palmira (Valle del Cauca)	2.300	2.500	2.425		-	Armenia, Mercar	1.400	1.800	1.556		+
Pamplona (Norte de Santander)	2.000	3.000	2.389		-	Armenia, Retiro	1.300	1.500	1.372		+
Pasto, El Potrerillo	1.739	1.957	1.855		-	Cali, Cavasa	1.800	2.000	1.890		+
Pereira, La 41	2.200	2.500	2.350		-	Cali, Santa Helena	1.600	1.600	1.600		+
Pereira, Mercasa	2.300	2.600	2.442		+	Cartago (Valle del Cauca)	1.700	2.000	1.900		+
Popayán, Plaza de mercado del barrio Bolívar	2.000	2.080	2.010		-	Manizales, Centro Galerías	1.300	1.800	1.513		+
San Gil (Santander)	2.800	2.880	2.818		-	Medellín, Central Mayorista de Antioquia	2.800	3.500	3.080		-
Santa Marta (Magdalena)	3.600	3.800	3.640		-	Medellín, Plaza Minorista "José María Villa"	2.500	2.800	2.715		+++
Sincelejo, Nuevo Mercado	2.800	3.200	3.039		-	Pereira, La 41	1.200	1.500	1.342		-
Socorro (Santander)	2.800	3.120	3.000		+	Pereira, Mercasa	1.300	2.200	1.750		+++
Sogamoso (Boyacá)	2.826	3.043	2.962		+	Rionegro (Antioquia)	2.900	3.200	3.046		+
Tuluá (Valle del Cauca)	2.400	2.600	2.488		-	Santa Bárbara (Antioquia)	1.000	1.300	1.206		-
Tunja, Complejo de Servicios del Sur	2.957	3.130	3.058		-	Mango común					
Valledupar, Mercabastos	3.000	3.600	3.344		-	Cali, Santa Helena	1.200	1.400	1.233		-
Valledupar, Mercado Nuevo	2.800	2.800	2.800		-	Cartago (Valle del Cauca)	1.800	2.200	2.000		-
Villavicencio, CAV	2.200	2.800	2.567		-	Medellín, Central Mayorista de Antioquia	800	1.000	870		-
Yopal (Casanare)	3.750	3.900	3.825		-	Medellín, Plaza Minorista "José María Villa"	1.000	1.000	1.000		-
Mandarina Arrayana						Neiva, Surabastos	600	880	765		-
Bogotá, D.C., Corabastos	2.500	3.409	2.813		-	Pereira, Mercasa	800	1.200	975		-
Buenaventura (Valle del Cauca)	2.000	2.200	2.067		+	Santa Bárbara (Antioquia)	480	1.000	733		-
Cali, Cavasa	1.700	2.000	1.827		+	Mango costeño					
Cali, Santa Helena	1.500	1.600	1.550		+	Montería, Mercado del Sur	280	400	337		-
Duitama (Boyacá)	2.045	2.273	2.121		-	Mango de azúcar					
Florencia (Caquetá)	1.600	1.600	1.600		=	Barranquilla, Barranquillita	1.200	1.400	1.270		=
Ibagué, Plaza La 21	1.200	1.400	1.250		n.d.	Bogotá, D.C., Corabastos	1.000	1.400	1.271		-
La Unión (Nariño)	1.500	1.500	1.500		=	Bucaramanga, Centroabastos	720	800	790		-
Neiva, Surabastos	2.182	2.955	2.506		+	Cúcuta, Cenabastos	1.000	1.000	1.000		n.d.
Pasto, El Potrerillo	1.500	1.750	1.625		=	Duitama (Boyacá)	1.136	1.136	1.136		-
Popayán, Plaza de mercado del barrio Bolívar	1.440	1.480	1.475		+	La Unión (Nariño)	1.600	1.600	1.600		-
Socorro (Santander)	480	800	640		++	Medellín, Central Mayorista de Antioquia	1.500	1.600	1.590		-
Sogamoso (Boyacá)	1.818	2.273	1.970		n.d.	Medellín, Plaza Minorista "José María Villa"	1.000	1.200	1.140		-
Tuluá (Valle del Cauca)	1.800	2.000	1.875		+++	San Gil (Santander)	1.000	1.280	1.182		-
Tunja, Complejo de Servicios del Sur	1.727	1.909	1.793		+						
Ubaté (Cundinamarca)	2.750	2.750	2.750		-						
Villavicencio, CAV	1.400	1.800	1.628		-						

Cuadro 3. Mercados mayoristas. Precios de venta de frutas frescas (continuación)
2019 (27 de abril al 3 de mayo)

Productos y mercados	Pesos por kilogramo				Tendencia	Productos y mercados	Pesos por kilogramo				Tendencia
	Mínimo	Máximo	Medio				Mínimo	Máximo	Medio		
Mango de azúcar (continuación)						Mango Tommy (continuación)					
Sogamoso (Boyacá)	1.136	1.591	1.341		-	Tunja, Complejo de Servicios del Sur	1.455	1.591	1.514		-
Tunja, Complejo de Servicios del Sur	1.091	1.182	1.141		-	Túquerres (Nariño)	1.760	1.840	1.800		+
Villavicencio, CAV	1.200	1.600	1.422		-	Villavicencio, CAV	1.200	2.000	1.625		-
Mango manzano						Yopal (Casanare)	1.600	1.800	1.700		-
Armenia, Mercar	700	800	733		+	Mango Yulima					
Buenaventura (Valle del Cauca)	1.200	1.500	1.317		-	Armenia, Mercar	600	700	667		+
Duitama (Boyacá)	1.136	1.273	1.182		-	Duitama (Boyacá)	1.136	1.364	1.258		-
Florencia (Caquetá)	1.000	1.000	1.000		=	Medellín, Plaza Minorista "José María Villa"	800	1.000	940		-
Manizales, Centro Galerías	1.500	1.800	1.600		-	Pereira, La 41	800	900	858		-
Medellín, Central Mayorista de Antioquia	1.000	1.200	1.100		-	Pereira, Mercasa	600	800	725		-
Pereira, La 41	800	1.000	892		-	Sogamoso (Boyacá)	909	1.364	1.121		n.d.
Pereira, Mercasa	700	900	758		-	Manzana nacional					
Sogamoso (Boyacá)	818	1.000	939		n.d.	Bogotá, D.C., Corabastos	3.000	3.500	3.292		-
Tunja, Complejo de Servicios del Sur	1.136	1.182	1.157		-	Medellín, Central Mayorista de Antioquia	3.000	3.500	3.300		+
Mango Tommy						Sogamoso (Boyacá)	2.500	2.727	2.557		++
Arauca (Arauca)	1.818	2.500	2.212		-	Tunja, Complejo de Servicios del Sur	2.500	2.818	2.669		+
Armenia, Mercar	800	1.000	911		-	Manzana roja importada					
Barranquilla, Barranquillita	1.600	1.680	1.620		=	Arauca (Arauca)	4.750	5.500	5.175		-
Bogotá, D.C., Corabastos	1.818	2.955	2.481		-	Armenia, Mercar	4.684	4.737	4.719		-
Bucaramanga, Centroabastos	800	1.400	1.175		-	Barranquilla, Barranquillita	4.421	4.632	4.501		-
Cali, Cavasa	1.600	2.000	1.838		-	Bogotá, D.C., Corabastos	4.211	5.000	4.746		-
Cali, Santa Helena	1.600	1.800	1.767		-	Bucaramanga, Centroabastos	4.000	4.650	4.475		-
Cartagena, Bazurto	1.400	1.520	1.440		-	Buenaventura (Valle del Cauca)	4.737	4.737	4.737		-
Cartago (Valle del Cauca)	1.667	2.083	1.875		-	Cali, Cavasa	5.263	5.526	5.280		+
Chiquinquirá (Boyacá)	1.818	2.273	1.894		-	Cali, Santa Helena	4.474	4.737	4.518		+
Cúcuta, Cenabastos	1.400	1.800	1.600		-	Cartagena, Bazurto	5.263	5.789	5.526		-
Duitama (Boyacá)	1.500	1.591	1.561		-	Cartago (Valle del Cauca)	4.211	4.632	4.447		-
Ibagué, Plaza La 21	800	1.000	867		-	Chiquinquirá (Boyacá)	4.211	4.737	4.507		+
Ipiales (Nariño), Ipiales somos todos	1.520	1.800	1.693		-	Cúcuta, Cenabastos	4.500	4.750	4.708		-
La Ceja (Antioquia)	1.400	1.700	1.483		-	Duitama (Boyacá)	4.211	4.474	4.298		+
La Unión (Nariño)	1.800	2.000	1.900		=	Florencia (Caquetá)	4.842	4.947	4.895		-
Manizales, Centro Galerías	1.800	2.000	1.933		-	Ibagué, Plaza La 21	4.474	5.000	4.737		-
Medellín, Central Mayorista de Antioquia	1.200	1.500	1.345		-	Ipiales (Nariño), Ipiales somos todos	5.000	5.105	5.053		+
Medellín, Plaza Minorista "José María Villa"	1.000	1.200	1.140		-	La Unión (Nariño)	4.211	4.211	4.211		=
Neiva, Surabastos	1.000	1.200	1.120		-	Manizales, Centro Galerías	4.474	5.263	4.783		-
Palmira (Valle del Cauca)	1.680	2.000	1.810		+	Medellín, Central Mayorista de Antioquia	4.211	5.000	4.671		-
Pasto, El Potrerillo	1.400	1.800	1.633		+	Montería, Mercado del Sur	4.895	5.263	5.048		-
Pereira, La 41	1.200	1.500	1.317		-	Neiva, Surabastos	4.632	5.526	5.217		-
Pereira, Mercasa	900	1.300	1.050		-	Palmira (Valle del Cauca)	4.474	5.263	4.945		n.d.
Popayán, Plaza de mercado del barrio Bolívar	1.086	1.440	1.215		-	Pamplona (Norte de Santander)	4.500	4.750	4.625		-
Rionegro (Antioquia)	2.000	2.200	2.075		-	Pasto, El Potrerillo	3.947	4.211	4.079		=
San Gil (Santander)	1.200	1.600	1.320		-	Pereira, La 41	4.211	4.737	4.518		-
Socorro (Santander)	1.480	1.520	1.500		-	Pereira, Mercasa	3.684	4.737	4.149		-
Sogamoso (Boyacá)	1.591	1.818	1.667		-	Popayán, Plaza de mercado del barrio Bolívar	4.632	5.000	4.743		+
Tuluá (Valle del Cauca)	1.200	1.520	1.305		-						

BOLETÍN SEMANAL PRECIOS MAYORISTAS

Cuadro 3. Mercados mayoristas. Precios de venta de frutas frescas (continuación)
2019 (27 de abril al 3 de mayo)

Productos y mercados	Pesos por kilogramo				Tendencia	Productos y mercados	Pesos por kilogramo				Tendencia
	Mínimo	Máximo	Medio				Mínimo	Máximo	Medio		
Manzana roja importada (continuación)						Manzana verde importada					
Rionegro (Antioquia)	5.000	5.263	5.154	-		Arauca (Arauca)	6.667	8.333	7.589	+	
San Gil (Santander)	4.750	5.000	4.917	=		Armenia, Mercar	4.474	4.632	4.526	-	
Sincelejo, Nuevo Mercado	4.500	5.000	4.583	+		Barranquilla, Barranquillita	4.421	4.632	4.491	-	
Socorro (Santander)	4.500	5.000	4.625	-		Bogotá, D.C., Corabastos	4.737	5.263	4.943	+	
Sogamoso (Boyacá)	4.474	5.789	5.026	-		Bucaramanga, Centroabastos	4.250	4.750	4.563	+	
Tunja, Complejo de Servicios del Sur	4.737	5.000	4.883	+		Buenaventura (Valle del Cauca)	4.737	5.000	4.781	-	
Túquerres (Nariño)	4.474	4.632	4.553	+		Cali, Cavasa	4.474	4.737	4.627	+	
Valledupar, Mercado Nuevo	5.789	6.053	5.921	=		Cali, Santa Helena	3.947	4.105	4.026	-	
Villavicencio, CAV	4.211	5.158	4.743	-		Cartagena, Bazurto	5.526	5.895	5.702	-	
Yopal (Casanare)	5.789	6.053	5.921	+		Cartago (Valle del Cauca)	4.211	4.474	4.342	=	
Manzana royal gala importada						Chiquinquirá (Boyacá)	4.474	5.263	5.022	+	
Arauca (Arauca)	7.333	9.000	8.167	++		Cúcuta, Cenabastos	4.500	4.750	4.667	+	
Armenia, Mercar	4.105	4.211	4.140	+		Duitama (Boyacá)	4.842	5.263	5.035	+	
Bogotá, D.C., Corabastos	3.947	4.737	4.284	+		Florencia (Caquetá)	5.000	5.053	5.026	+	
Bucaramanga, Centroabastos	3.750	4.250	4.000	+		Ibagué, Plaza La 21	4.737	5.000	4.912	+	
Cali, Cavasa	4.211	4.474	4.320	-		Ipiales (Nariño), Ipiales somos todos	4.211	4.474	4.354	-	
Cali, Santa Helena	3.579	3.947	3.728	-		La Ceja (Antioquia)	4.211	4.737	4.474	+	
Cartago (Valle del Cauca)	4.211	4.368	4.276	-		La Unión (Nariño)	4.737	4.737	4.737	=	
Chiquinquirá (Boyacá)	4.474	4.474	4.474	+		Manizales, Centro Galerías	4.211	4.737	4.474	-	
Cúcuta, Cenabastos	4.250	4.500	4.271	=		Medellín, Central Mayorista de Antioquia	4.737	5.000	4.829	+	
Duitama (Boyacá)	4.211	4.474	4.298	+		Montería, Mercado del Sur	4.737	5.000	4.868	-	
Florencia (Caquetá)	4.632	4.737	4.684	+		Neiva, Surabastos	4.842	5.105	4.956	+	
Ibagué, Plaza La 21	4.211	4.737	4.474	+		Palmira (Valle del Cauca)	4.474	4.737	4.605	+	
Ipiales (Nariño), Ipiales somos todos	3.684	4.211	3.982	+		Pamplona (Norte de Santander)	4.750	5.000	4.875	-	
La Ceja (Antioquia)	3.684	4.105	3.842	-		Pasto, El Potrerillo	4.474	4.474	4.474	+	
Manizales, Centro Galerías	3.947	4.474	4.151	+		Pereira, La 41	4.211	4.737	4.360	-	
Medellín, Central Mayorista de Antioquia	3.947	4.211	4.079	+		Pereira, Mercasa	3.947	4.526	4.298	-	
Montería, Mercado del Sur	4.211	4.474	4.303	-		Popayán, Plaza de mercado del barrio Bolívar	4.474	4.526	4.487	+	
Neiva, Surabastos	4.211	4.579	4.364	+		Rionegro (Antioquia)	5.000	5.263	5.132	-	
Palmira (Valle del Cauca)	4.211	4.474	4.375	+		San Gil (Santander)	5.000	5.250	5.083	++	
Pamplona (Norte de Santander)	4.400	4.750	4.575	-		Sincelejo, Nuevo Mercado	4.500	5.000	4.583	+	
Pasto, El Potrerillo	3.947	4.211	4.053	+		Socorro (Santander)	4.750	5.000	4.833	+	
Pereira, La 41	3.684	4.211	4.035	-		Sogamoso (Boyacá)	4.474	5.000	4.750	-	
Pereira, Mercasa	3.421	3.947	3.706	-		Tuluá (Valle del Cauca)	4.737	5.053	4.895	+	
Popayán, Plaza de mercado del barrio Bolívar	4.211	4.211	4.211	+		Tunja, Complejo de Servicios del Sur	4.737	5.000	4.895	+	
Rionegro (Antioquia)	3.947	4.368	4.110	-		Túquerres (Nariño)	4.211	4.737	4.474	-	
San Gil (Santander)	4.250	4.500	4.428	+		Ubaté (Cundinamarca)	4.500	4.500	4.500	-	
Socorro (Santander)	4.000	4.500	4.250	-		Valledupar, Mercado Nuevo	4.474	4.737	4.605	=	
Sogamoso (Boyacá)	3.947	4.842	4.430	-		Villavicencio, CAV	4.737	5.263	4.857	+	
Tuluá (Valle del Cauca)	4.211	4.474	4.342	-		Yopal (Casanare)	5.526	5.789	5.658	+	
Tunja, Complejo de Servicios del Sur	4.211	4.474	4.298	=		Maracuyá					
Túquerres (Nariño)	4.211	4.211	4.211	+		Arauca (Arauca)	2.800	3.000	2.917	-	
Ubaté (Cundinamarca)	4.000	4.000	4.000	=		Armenia, Mercar	2.100	2.400	2.267	-	
Valledupar, Mercado Nuevo	4.000	4.000	4.000	=		Bogotá, D.C., Corabastos	2.300	2.700	2.498	-	
Villavicencio, CAV	3.947	4.737	4.145	+		Bucaramanga, Centroabastos	1.867	2.333	2.233	-	
						Buenaventura (Valle del Cauca)	2.400	2.500	2.483	-	

Cuadro 3. Mercados mayoristas. Precios de venta de frutas frescas (continuación)
2019 (27 de abril al 3 de mayo)

Productos y mercados	Pesos por kilogramo				Tendencia	Productos y mercados	Pesos por kilogramo				Tendencia
	Mínimo	Máximo	Medio				Mínimo	Máximo	Medio		
Maracuyá (continuación)						Melón Cantalup (continuación)					
Cali, Cavasa	1.800	2.000	1.813	-		Barranquilla, Barranquillita	1.600	1.700	1.667	-	
Cali, Santa Helena	1.800	1.800	1.800	-		Bogotá, D.C., Corabastos	1.700	2.000	1.819	+	
Cartago (Valle del Cauca)	2.200	2.500	2.350	-		Bucaramanga, Centroabastos	1.500	1.800	1.713	-	
Chiquinquirá (Boyacá)	2.500	2.800	2.600	-		Cali, Cavasa	1.600	1.700	1.656	-	
Cúcuta, Cenabastos	3.000	3.300	3.031	-		Cali, Santa Helena	1.500	1.700	1.600	+	
Duitama (Boyacá)	2.800	3.000	2.933	+		Cartago (Valle del Cauca)	1.800	2.000	1.933	=	
Ibagué, Plaza La 21	2.000	2.400	2.080	-		Chiquinquirá (Boyacá)	1.591	1.818	1.769	+	
La Ceja (Antioquia)	2.600	3.000	2.833	-		Cúcuta, Cenabastos	1.500	1.800	1.650	+	
Manizales, Centro Galerías	1.900	2.600	2.313	-		Duitama	1.818	1.818	1.818	+	
Medellín, Plaza Minorista "José María Villa"	2.600	3.200	2.958	-		Ibagué, Plaza La 21	1.000	1.500	1.325	-	
Montería, Mercado del Sur	3.000	3.500	3.280	+		Manizales, Centro Galerías	2.300	2.600	2.463	+	
Palmira (Valle del Cauca)	1.300	2.000	1.625	-		Medellín, Central Mayorista de Antioquia	2.000	2.200	2.100	+	
Pamplona (Norte de Santander)	3.000	4.000	3.250	-		Neiva, Surabastos	1.600	1.800	1.742	++	
Pasto, El Potrerillo	1.500	2.000	1.700	-		Palmira (Valle del Cauca)	1.600	1.800	1.713	-	
Pereira, La 41	2.200	2.500	2.350	-		Pamplona (Norte de Santander)	2.000	2.500	2.250	=	
Pereira, Mercasa	2.000	2.400	2.096	-		Pasto, El Potrerillo	2.000	2.200	2.033	+	
Popayán, Plaza de mercado del barrio Bolívar	1.800	2.000	1.925	-		Pereira, Mercasa	2.200	2.400	2.242	+	
Rionegro (Antioquia)	3.300	3.900	3.608	+		San Gil (Santander)	1.600	1.800	1.667	-	
San Gil (Santander)	2.000	2.133	2.089	-		Santa Marta (Magdalena)	1.500	1.500	1.500	n.d.	
Socorro (Santander)	2.000	2.333	2.078	-		Socorro (Santander)	1.400	1.880	1.647	-	
Sogamoso (Boyacá)	2.400	2.800	2.550	-		Sogamoso (Boyacá)	1.600	2.000	1.829	-	
Tuluá (Valle del Cauca)	1.800	2.000	1.850	-		Tunja, Complejo de Servicios del Sur	1.591	1.727	1.644	+	
Tunja, Complejo de Servicios del Sur	2.300	2.500	2.400	-		Valledupar, Mercado Nuevo	1.100	1.200	1.183	-	
Túquerres (Nariño)	1.667	2.000	1.833	-		Villavicencio, CAV	2.000	2.700	2.404	=	
Ubaté (Cundinamarca)	2.700	2.700	2.700	-							
Villavicencio, CAV	2.200	2.500	2.296	-		Mora de Castilla					
Yopal (Casanare)	2.600	2.800	2.700	+		Arauca (Arauca)	3.200	3.800	3.467	+	
Maracuyá antioqueño						Armenia, Mercar	4.000	4.800	4.378	++	
Medellín, Central Mayorista de Antioquia	2.500	3.200	2.725	-		Barranquilla, Barranquillita	3.040	5.000	4.162	++	
Sincelejo, Nuevo Mercado	2.800	3.400	3.083	-		Barranquilla, Granabastos	2.800	4.600	3.645	+	
Maracuyá huilense						Bogotá, D.C., Corabastos	3.385	3.846	3.664	+	
Florencia (Caquetá)	1.920	2.000	1.960	-		Bucaramanga, Centroabastos	3.200	3.800	3.478	-	
Neiva, Surabastos	1.760	2.080	1.933	-		Buenaventura (Valle del Cauca)	2.600	3.000	2.800	-	
Maracuyá santandereano						Cali, Cavasa	3.200	4.000	3.682	-	
Barranquilla, Barranquillita	2.333	3.000	2.700	-		Cali, Santa Helena	3.600	3.600	3.600	++	
Cartagena, Bazurto	2.567	2.733	2.644	-		Cartagena, Bazurto	3.200	3.520	3.347	-	
Santa Marta (Magdalena)	2.667	3.000	2.917	-		Cartago (Valle del Cauca)	3.600	4.200	3.933	+	
Valledupar, Mercabastos	2.333	3.000	2.676	-		Chiquinquirá (Boyacá)	3.000	3.000	3.000	+	
Maracuyá valluno						Cúcuta, Cenabastos	3.333	4.000	3.583	+	
Barranquilla, Barranquillita	2.600	3.500	3.125	-		Duitama (Boyacá)	3.000	3.000	3.000	+	
Barranquilla, Granabastos	2.600	3.300	3.033	-		Ibagué, Plaza La 21	3.400	4.000	3.725	+	
Cartagena, Bazurto	3.700	4.200	3.992	-		Ipiales (Nariño), Ipiales somos todos	2.000	2.500	2.292	+	
Melón Cantalup						La Unión (Nariño)	1.200	1.600	1.400	=	
Arauca (Arauca)	2.200	2.700	2.500	-		Manizales, Centro Galerías	3.500	4.000	3.750	+	
Armenia, Mercar	2.000	2.200	2.089	+		Marinilla (Antioquia)	2.500	2.700	2.575	-	
						Medellín, Central Mayorista de Antioquia	3.500	4.000	3.763	+	
						Montería, Mercado del Sur	3.667	4.333	4.028	+	
						Neiva, Surabastos	2.000	2.800	2.533	-	
						Palmira (Valle del Cauca)	3.200	4.000	3.670	++	
						Pamplona (Norte de Santander)	1.600	2.000	1.840	-	
						Pasto, El Potrerillo	2.500	3.125	2.802	-	

BOLETÍN SEMANAL PRECIOS MAYORISTAS

Cuadro 3. Mercados mayoristas. Precios de venta de frutas frescas (continuación)
2019 (27 de abril al 3 de mayo)

Productos y mercados	Pesos por kilogramo				Tendencia	Productos y mercados	Pesos por kilogramo				Tendencia
	Mínimo	Máximo	Medio				Mínimo	Máximo	Medio		
Mora de Castilla (continuación)						Naranja Valencia					
Pereira, La 41	4.000	4.400	4.117		+	Barranquilla, Barranquillita	1.000	1.160	1.063		-
Pereira, Mercasa	3.500	4.000	3.656		+	Bogotá, D.C., Corabastos	900	1.100	1.075		-
Popayán, Plaza de mercado del barrio Bolívar	3.200	3.680	3.443		+	Bucaramanga, Centroabastos	680	1.120	1.000		+
San Gil (Santander)	2.800	3.000	2.922		-	Bucaramanga, Mercados del centro	600	800	733		-
San Vicente (Antioquia)	2.500	2.700	2.600		+	Buenaventura (Valle del Cauca)	1.160	1.200	1.193		+
Santa Marta (Magdalena)	3.040	3.600	3.288		-	Cartagena, Bazurto	1.000	1.050	1.033		-
Sincelejo, Nuevo Mercado	4.400	5.200	4.956		+	Cartago (Valle del Cauca)	600	640	613		+
Socorro (Santander)	2.800	3.000	2.950		-	Cúcuta, Cenabastos	1.000	1.200	1.100		=
Sogamoso (Boyacá)	2.400	3.000	2.625		-	Duitama (Boyacá)	1.200	1.300	1.253		+
Tuluá (Valle del Cauca)	3.600	3.840	3.720		-	Florencia (Cauquetá)	860	900	880		+
Tunja, Complejo de Servicios del Sur	3.000	3.200	3.100		+	Ipiales (Nariño), Ipiales somos todos	750	875	811		+
Ubaté (Cundinamarca)	2.500	2.500	2.500		-	La Ceja (Antioquia)	1.000	1.100	1.025		+
Valledupar, Mercabastos	4.000	4.000	4.000		-	Manizales, Centro Galerías	500	800	650		=
Villavicencio, CAV	3.333	4.000	3.856		-	Medellín, Central Mayorista de Antioquia	1.000	1.100	1.085		+
Yopal (Casanare)	4.000	4.250	4.125		-	Medellín, Plaza Minorista "José María Villa"	900	1.000	950		=
Naranja común						Montería, Mercado del Sur	800	900	835		-
Arauca (Arauca)	1.043	1.196	1.127		+	Pasto, El Potrerillo	880	960	920		=
Barranquilla, Barranquillita	960	1.000	986		+	Pereira, Mercasa	600	700	683		+
Cartagena, Bazurto	880	930	903		-	Rionegro (Antioquia)	1.200	1.300	1.246		-
Chiquinquirá (Boyacá)	333	333	333		n.d.	Sincelejo, Nuevo Mercado	850	950	885		-
Cúcuta, Cenabastos	833	1.500	1.046		-	Sogamoso (Boyacá)	1.100	1.300	1.210		-
Cúcuta, La Nueva Sexta	833	1.600	1.078		-	Tunja, Complejo de Servicios del Sur	1.000	1.200	1.117		++
Neiva, Surabastos	352	400	388		-	Túquerres (Nariño)	925	950	942		++
Pamplona (Norte de Santander)	600	800	700		=	Valledupar, Mercabastos	1.136	1.364	1.178		-
San Gil (Santander)	600	800	736		+	Valledupar, Mercado Nuevo	800	800	800		-
Santa Bárbara (Antioquia)	300	500	411		+	Villavicencio, CAV	800	900	859		-
Socorro (Santander)	560	720	640		-	Papaya hawaiana					
Sonsón (Antioquia)	400	500	450		=	Medellín, Central Mayorista de Antioquia	1.607	2.143	1.881		++
Tunja, Complejo de Servicios del Sur	600	667	628		-	Papaya Maradol					
Ubaté (Cundinamarca)	600	600	600		-	Arauca (Arauca)	2.000	2.300	2.117		++
Naranja Sweet						Armenia, Mercar	1.000	1.100	1.033		-
Armenia, Mercar	640	700	660		+	Bogotá, D.C., Corabastos	1.333	1.667	1.439		-
Armenia, Retiro	540	640	593		+	Bucaramanga, Centroabastos	1.100	1.400	1.188		+
Bogotá, D.C., Corabastos	1.100	1.100	1.100		=	Buenaventura (Valle del Cauca)	1.500	2.000	1.833		-
Cali, Cavasa	700	720	701		-	Cali, Cavasa	1.300	1.400	1.342		+
Cali, Santa Helena	680	700	690		+	Cali, Santa Helena	1.200	1.300	1.217		-
Cartago (Valle del Cauca)	700	800	753		=	Cartagena, Bazurto	1.875	2.000	1.906		=
Ibagué, Plaza La 21	760	840	807		+	Cartago (Valle del Cauca)	1.300	1.500	1.400		-
Neiva, Surabastos	700	800	756		-	Chiquinquirá (Boyacá)	1.389	1.500	1.426		++
Pasto, El Potrerillo	860	900	880		=	Cúcuta, Cenabastos	1.100	1.400	1.231		-
Pereira, La 41	800	1.000	933		+	Duitama (Boyacá)	1.111	1.278	1.194		-
Pereira, Mercasa	600	800	733		+	Ibagué, Plaza La 21	1.000	1.400	1.200		+
Popayán, Plaza de mercado del barrio Bolívar	680	740	700		-	Ipiales (Nariño), Ipiales somos todos	2.000	2.200	2.106		+
Tuluá (Valle del Cauca)	760	900	808		-	La Ceja (Antioquia)	2.200	2.300	2.233		+
						La Unión (Nariño)	2.000	2.000	2.000		=

Cuadro 3. Mercados mayoristas. Precios de venta de frutas frescas (continuación)
2019 (27 de abril al 3 de mayo)

Productos y mercados	Pesos por kilogramo				Tendencia	Productos y mercados	Pesos por kilogramo				Tendencia
	Mínimo	Máximo	Medio	Precios			Mínimo	Máximo	Medio	Precios	
Papaya Maradol (continuación)						Patilla (continuación)					
Manizales, Centro Galerías	1.400	1.600	1.525		-	Cartago (Valle del Cauca)	900	1.000	967		+
Medellín, Central Mayorista de Antioquia	2.200	2.400	2.295		-	Cúcuta, Cenabastos	1.100	1.200	1.125		+
Medellín, Plaza Minorista "José María Villa"	1.000	1.000	1.000		-	Ibagué, Plaza La 21	900	1.000	950		+
Neiva, Surabastos	1.000	1.500	1.250		-	Medellín, Central Mayorista de Antioquia	800	900	850		=
Palmira (Valle del Cauca)	1.200	1.300	1.263		-	Medellín, Plaza Minorista "José María Villa"	900	1.000	950		=
Pamplona (Norte de Santander)	1.400	1.700	1.517		+	Montería, Mercado del Sur	850	900	888		++
Pasto, El Potrerillo	1.500	1.800	1.650		=	Palmira (Valle del Cauca)	1.000	1.200	1.067		+
Pereira, La 41	1.200	1.500	1.375		-	Pasto, El Potrerillo	1.000	1.200	1.033		+
Pereira, Mercasa	1.200	1.500	1.331		-	Pereira, La 41	1.000	1.000	1.000		=
Popayán, Plaza de mercado del barrio Bolívar	1.300	1.400	1.363		-	Popayán, Plaza de mercado del barrio Bolívar	1.400	1.500	1.413		+++
Rionegro (Antioquia)	2.400	2.600	2.510		-	Rionegro (Antioquia)	1.000	1.000	1.000		-
San Gil (Santander)	1.000	1.200	1.100		-	San Gil (Santander)	900	1.000	967		=
Socorro (Santander)	1.150	1.300	1.242		+	Santa Marta (Magdalena)	1.200	1.500	1.233		++
Sogamoso (Boyacá)	1.111	1.333	1.234		+	Socorro (Santander)	900	1.000	983		+
Tuluá (Valle del Cauca)	1.000	1.100	1.013		-	Tuluá (Valle del Cauca)	1.200	1.300	1.217		+++
Tunja, Complejo de Servicios del Sur	1.111	1.278	1.194		++	Valledupar, Mercado Nuevo	900	900	900		+
Ubaté (Cundinamarca)	833	833	833		=	Villavicencio, CAV	900	1.000	953		+
Valledupar, Mercado Nuevo	800	800	800		=						
Villavicencio, CAV	750	1.100	892		+	Patilla baby					
Papaya melona						Bogotá, D.C., Corabastos	1.500	1.800	1.660		-
Bucaramanga, Centroabastos	1.280	1.320	1.307		n.d.	Bucaramanga, Centroabastos	2.500	2.750	2.625		n.d.
Medellín, Central Mayorista de Antioquia	1.100	1.200	1.155		+	Medellín, Central Mayorista de Antioquia	1.800	2.000	1.960		-
Papaya redonda						Pera importada					
Bucaramanga, Centroabastos	1.250	1.250	1.250		n.d.	Armenia, Mercar	3.750	4.000	3.917		+
Medellín, Central Mayorista de Antioquia	1.100	1.200	1.155		+	Bogotá, D.C., Corabastos	3.750	4.250	4.075		+
Papaya tainung						Bucaramanga, Centroabastos	3.750	4.000	3.913		+
Barranquilla, Barranquillita	1.100	1.300	1.183		-	Buenaventura (Valle del Cauca)	4.474	4.737	4.693		-
Bogotá, D.C., Corabastos	2.000	2.400	2.106		-	Cali, Cavasa	4.211	4.474	4.364		+
Cartagena, Bazurto	1.500	1.700	1.617		+	Cali, Santa Helena	3.842	3.947	3.912		+
Florencia (Caquetá)	1.200	1.300	1.250		-	Cartagena, Bazurto	5.105	5.684	5.380		-
Medellín, Central Mayorista de Antioquia	1.100	1.300	1.200		+	Cartago (Valle del Cauca)	3.947	4.105	4.026		-
Medellín, Plaza Minorista "José María Villa"	1.000	1.000	1.000		-	Chiquinquirá (Boyacá)	4.474	4.737	4.649		=
Montería, Mercado del Sur	800	1.040	917		++	Cúcuta, Cenabastos	4.000	4.500	4.313		+
Sincelejo, Nuevo Mercado	933	1.000	967		+	Duitama (Boyacá)	4.211	4.474	4.386		+
Valledupar, Mercado Nuevo	800	800	800		=	Florencia (Caquetá)	4.421	4.526	4.474		+
Villavicencio, CAV	900	1.250	1.042		+	Ibagué, Plaza La 21	4.211	4.474	4.342		=
Patilla						Ipiales (Nariño), Ipiales somos todos	3.684	4.211	3.947		+
Armenia, Mercar	900	1.000	961		+++	La Unión (Nariño)	3.947	4.211	4.079		=
Barranquilla, Barranquillita	880	900	893		-	Manizales, Centro Galerías	3.750	4.500	4.050		+
Bogotá, D.C., Corabastos	1.000	1.100	1.021		+	Medellín, Central Mayorista de Antioquia	3.947	4.474	4.184		+
Bucaramanga, Centroabastos	1.100	1.200	1.150		+	Montería, Mercado del Sur	3.895	4.474	4.189		-
Cali, Cavasa	1.000	1.200	1.067		+	Neiva, Surabastos	4.444	4.722	4.639		+
Cali, Santa Helena	900	1.000	942		++	Palmira (Valle del Cauca)	3.947	4.474	4.243		+
Cartagena, Bazurto	600	650	613		=	Pamplona (Norte de Santander)	4.500	4.750	4.625		-
						Pasto, El Potrerillo	3.947	4.211	4.047		+
						Pereira, La 41	3.500	4.100	3.750		=
						Pereira, Mercasa	3.250	3.800	3.583		-
						Popayán, Plaza de mercado del barrio Bolívar	4.474	4.632	4.493		+

Cuadro 3. Mercados mayoristas. Precios de venta de frutas frescas (continuación)
2019 (27 de abril al 3 de mayo)

Productos y mercados	Pesos por kilogramo				Tendencia	Productos y mercados	Pesos por kilogramo				Tendencia
	Mínimo	Máximo	Medio				Mínimo	Máximo	Medio		
Pera importada (continuación)						Piña manzana					
Rionegro (Antioquia)	3.947	4.368	4.137		-	Cali, Santa Helena	1.000	1.100	1.033		-
San Gil (Santander)	4.500	4.750	4.583		=	La Ceja (Antioquia)	1.500	1.500	1.500		-
Sincelejo, Nuevo Mercado	4.000	4.250	4.125		+	Manizales, Centro Galerías	1.400	1.400	1.400		-
Socorro (Santander)	4.000	4.750	4.458		-	Medellín, Central Mayorista de Antioquia	1.300	1.500	1.394		+
Sogamoso (Boyacá)	3.947	4.474	4.230		-	Pereira, Mercasa	1.400	1.500	1.450		=
Tuluá (Valle del Cauca)	4.211	4.474	4.342		=	Popayán, Plaza de mercado del barrio Bolívar	1.200	1.300	1.283		-
Tunja, Complejo de Servicios del Sur	4.105	4.316	4.193		+	Rionegro (Antioquia)	1.400	1.550	1.474		-
Valledupar, Mercado Nuevo	4.000	4.200	4.067		+						
Villavicencio, CAV	4.000	4.500	4.229		+	Piña perolera					
Yopal (Casanare)	4.750	4.800	4.775		+	Barranquilla, Barranquillita	1.320	1.600	1.490		-
Pera nacional						Barranquilla, Granabastos	1.360	1.480	1.440		-
Bogotá, D.C., Corabastos	1.087	1.304	1.108		-	Bogotá, D.C., Corabastos	813	1.125	951		-
Bucaramanga, Centroabastos	920	1.000	990		-	Bucaramanga, Centroabastos	733	933	858		-
Chiquinquirá (Boyacá)	957	1.087	1.022		+	Cartagena, Bazurto	1.480	1.680	1.583		-
Ibagué, Plaza La 21	1.000	1.000	1.000		-	Chiquinquirá (Boyacá)	1.133	1.167	1.147		-
Medellín, Central Mayorista de Antioquia	1.083	1.250	1.173		+	Cúcuta, Cenabastos	1.067	1.267	1.142		-
San Gil (Santander)	920	1.000	973		=	Cúcuta, La Nueva Sexta	1.000	1.000	1.000		-
Socorro (Santander)	1.000	1.120	1.047		-	Duitama (Boyacá)	1.167	1.167	1.167		-
Sogamoso (Boyacá)	870	1.087	946		-	Florencia (Cauquetá)	1.250	1.321	1.286		-
Tunja, Complejo de Servicios del Sur	783	870	812		-	Medellín, Central Mayorista de Antioquia	1.300	1.400	1.363		-
Piña gold						Montería, Mercado del Sur	800	1.320	1.060		+
Armenia, Mercar	1.200	1.300	1.233		=	Neiva, Surabastos	1.357	1.607	1.500		-
Bogotá, D.C., Corabastos	1.545	1.818	1.722		-	Pamplona (Norte de Santander)	1.167	1.500	1.356		-
Bucaramanga, Centroabastos	1.200	1.400	1.288		-	San Gil (Santander)	833	1.000	889		-
Buenaventura (Valle del Cauca)	1.500	2.000	1.633		-	Santa Marta (Magdalena)	1.760	1.800	1.780		+
Cali, Cavasa	1.300	1.400	1.358		-	Sincelejo, Nuevo Mercado	1.280	1.320	1.310		-
Cali, Santa Helena	1.000	1.200	1.133		-	Socorro (Santander)	833	1.000	928		-
Cartagena, Bazurto	2.200	2.500	2.367		+	Sogamoso (Boyacá)	1.000	1.333	1.171		-
Cartago (Valle del Cauca)	1.400	1.600	1.467		-	Tunja, Complejo de Servicios del Sur	1.133	1.267	1.194		-
Chiquinquirá (Boyacá)	1.818	2.000	1.886		-	Valledupar, Mercabastos	1.400	1.600	1.506		-
Cúcuta, Cenabastos	1.300	1.600	1.458		-	Pitahaya					
Ibagué, Plaza La 21	1.300	1.500	1.388		+	Arauca (Arauca)	6.800	7.000	6.950		+
La Unión (Nariño)	2.000	2.000	2.000		=	Bogotá, D.C., Corabastos	5.000	6.000	5.424		+
Manizales, Centro Galerías	1.200	1.400	1.300		-	Bucaramanga, Centroabastos	7.000	7.000	7.000		+
Medellín, Central Mayorista de Antioquia	1.400	1.600	1.465		-	Cúcuta, Cenabastos	6.000	7.000	6.583		+
Medellín, Plaza Minorista "José María Villa"	1.000	1.250	1.075		+	Ibagué, Plaza La 21	3.000	3.000	3.000		=
Montería, Mercado del Sur	1.000	1.400	1.133		n.d.	Medellín, Central Mayorista de Antioquia	4.500	5.000	4.700		+
Neiva, Surabastos	1.300	1.600	1.506		-	Neiva, Surabastos	4.500	6.000	5.010		-
Palmira (Valle del Cauca)	1.000	1.300	1.150		-	Sogamoso (Boyacá)	4.500	6.000	5.313		-
Pasto, El Potrerillo	1.200	1.500	1.317		-	Tunja, Complejo de Servicios del Sur	4.600	4.900	4.756		+
Pereira, La 41	1.500	1.700	1.600		-	Villavicencio, CAV	5.000	7.000	5.771		-
Pereira, Mercasa	1.000	1.600	1.450		-	Tangelo					
Rionegro (Antioquia)	1.000	1.800	1.633		-	Bogotá, D.C., Corabastos	2.000	2.600	2.271		+
Santa Marta (Magdalena)	1.800	2.000	1.867		-	Bucaramanga, Centroabastos	1.680	2.000	1.860		-
Sogamoso (Boyacá)	1.300	1.500	1.382		-	Cartago (Valle del Cauca)	1.800	2.200	2.000		-
Tuluá (Valle del Cauca)	1.300	1.400	1.317		-	Manizales, Centro Galerías	1.500	1.600	1.550		=
Tunja, Complejo de Servicios del Sur	1.818	2.000	1.919		-	Medellín, Central Mayorista de Antioquia	2.700	3.000	2.800		=
Ubaté (Cundinamarca)	1.545	1.636	1.591		-	Pereira, Mercasa	1.600	2.000	1.800		+
						Rionegro (Antioquia)	2.000	2.500	2.342		-

Cuadro 3. Mercados mayoristas. Precios de venta de frutas frescas (continuación)
2019 (27 de abril al 3 de mayo)

Productos y mercados	Pesos por kilogramo				Tendencia	Productos y mercados	Pesos por kilogramo				Tendencia
	Mínimo	Máximo	Medio				Mínimo	Máximo	Medio		
Tangelo (continuación)						Tomate de árbol (continuación)					
Tunja, Complejo de Servicios del Sur	1.400	1.600	1.549		+	Túquerres (Nariño)	1.500	1.567	1.533		-
Ubaté (Cundinamarca)	3.000	3.250	3.125		+	Valledupar, Mercabastos	2.160	2.400	2.273		=
Villavicencio, CAV	1.400	1.600	1.542		-	Villavicencio, CAV	2.000	2.400	2.142		-
Tomate de árbol						Yopal (Casanare)	2.000	2.000	2.000		-
Arauca (Arauca)	2.091	2.500	2.288		+	Uchuva con cáscara					
Armenia, Mercar	2.240	2.280	2.253		+	Bucaramanga, Centroabastos	4.000	4.000	4.000		=
Barranquilla, Barranquillita	1.900	2.200	2.050		+	Cúcuta, Cenabastos	3.000	3.500	3.302		-
Barranquilla, Granabastos	2.100	2.200	2.158		+	Ibagué, Plaza La 21	2.400	2.800	2.500		-
Bogotá, D.C., Corabastos	1.600	2.000	1.814		-	Medellín, Central Mayorista de Antioquia	3.500	4.000	3.919		-
Bucaramanga, Centroabastos	1.920	2.120	2.058		+	Pamplona (Norte de Santander)	1.500	1.800	1.650		n.d.
Buenaventura (Valle del Cauca)	2.200	2.600	2.367		-	Uva importada					
Cali, Cavasa	1.800	2.000	1.906		-	Arauca (Arauca)	8.500	10.250	9.542		-
Cali, Santa Helena	1.400	1.800	1.600		-	Bogotá, D.C., Corabastos	7.500	8.500	7.970		-
Cartagena, Bazurto	1.700	2.000	1.833		-	Bucaramanga, Centroabastos	8.125	8.500	8.172		-
Cartago (Valle del Cauca)	2.200	2.400	2.300		+	Buenaventura (Valle del Cauca)	8.750	10.000	9.167		n.d.
Chiquinquirá (Boyacá)	1.522	1.739	1.594		-	Cali, Cavasa	7.647	8.824	8.015		+
Cúcuta, Cenabastos	2.200	2.400	2.358		+	Cali, Santa Helena	5.882	6.235	6.059		-
Duitama (Boyacá)	1.870	1.957	1.928		+	Cartagena, Bazurto	9.778	10.444	10.123		-
El Santuario (Antioquia)	1.500	1.600	1.550		+	Cúcuta, Cenabastos	8.750	9.750	9.302		-
Florencia (Caquetá)	2.000	2.000	2.000		-	Medellín, Central Mayorista de Antioquia	7.500	8.750	8.119		-
Ibagué, Plaza La 21	1.600	1.840	1.678		-	Palmira (Valle del Cauca)	8.125	8.750	8.438		=
Ipiales (Nariño), Ipiales somos todos	1.433	1.500	1.463		-	San Gil (Santander)	8.750	9.000	8.917		=
La Ceja (Antioquia)	1.500	1.700	1.625		+	Socorro (Santander)	9.000	9.375	9.188		+
La Unión (Antioquia)	1.500	1.600	1.575		+	Tunja, Complejo de Servicios del Sur	7.875	8.500	8.219		-
La Unión (Nariño)	1.000	1.167	1.083		+	Valledupar, Mercado Nuevo	7.750	9.000	8.292		-
Manizales, Centro Galerías	1.800	2.080	1.940		++	Villavicencio, CAV	8.125	8.750	8.255		+
Marinilla (Antioquia)	1.550	1.700	1.642		+	Uva Isabela					
Medellín, Central Mayorista de Antioquia	1.800	1.900	1.825		=	Arauca (Arauca)	2.240	3.040	2.693		-
Medellín, Plaza Minorista "José María Villa"	1.800	2.100	2.010		+	Armenia, Mercar	2.907	2.996	2.937		-
Montería, Mercado del Sur	2.000	2.200	2.137		+	Bogotá, D.C., Corabastos	2.240	2.560	2.409		-
Neiva, Surabastos	1.600	1.800	1.731		-	Bucaramanga, Centroabastos	2.000	2.240	2.120		-
Palmira (Valle del Cauca)	2.000	2.200	2.063		-	Cali, Cavasa	1.600	1.920	1.813		-
Pamplona (Norte de Santander)	1.667	1.875	1.823		-	Cali, Santa Helena	1.840	2.000	1.920		-
Pasto, El Potrerillo	1.500	1.700	1.618		+	Chiquinquirá (Boyacá)	2.400	3.400	2.723		+
Peñol (Antioquia)	1.500	1.700	1.575		+	Cúcuta, Cenabastos	2.600	3.000	2.967		=
Pereira, La 41	2.000	2.200	2.100		+	Duitama (Boyacá)	2.000	2.240	2.160		+
Pereira, Mercasa	1.800	2.000	1.900		+	Ibagué, Plaza La 21	2.000	2.240	2.147		-
Popayán, Plaza de mercado del barrio Bolívar	1.280	1.360	1.294		+	Ipiales (Nariño), Ipiales somos todos	2.000	2.000	2.000		-
Rionegro (Antioquia)	1.600	1.800	1.683		+	La Unión (Nariño)	2.000	2.400	2.200		+
San Gil (Santander)	1.920	2.000	1.982		+	Medellín, Central Mayorista de Antioquia	2.000	3.000	2.630		+
San Vicente (Antioquia)	1.500	1.600	1.563		+	Neiva, Surabastos	1.500	1.800	1.725		-
Santa Marta (Magdalena)	2.000	2.320	2.052		-	Palmira (Valle del Cauca)	1.760	1.920	1.840		-
Sincelejo, Nuevo Mercado	2.000	2.000	2.000		-	Pamplona (Norte de Santander)	3.000	4.000	3.500		-
Socorro (Santander)	1.920	2.000	1.987		+	Pasto, El Potrerillo	1.760	2.000	1.956		+
Sogamoso (Boyacá)	1.957	2.174	2.054		-	Popayán, Plaza de mercado del barrio Bolívar	1.920	2.000	1.950		-
Sonsón (Antioquia)	1.500	1.600	1.550		++	Rionegro (Antioquia)	3.000	3.200	3.104		-
Tuluá (Valle del Cauca)	2.000	2.300	2.163		+	San Gil (Santander)	2.960	3.200	3.129		+
Tunja, Complejo de Servicios del Sur	1.522	1.652	1.572		-						

BOLETÍN SEMANAL PRECIOS MAYORISTAS

Cuadro 3. Mercados mayoristas. Precios de venta de frutas frescas (conclusión)
2019 (27 de abril al 3 de mayo)

Productos y mercados	Pesos por kilogramo				Tendencia	Productos y mercados	Pesos por kilogramo				Tendencia
	Mínimo	Máximo	Medio	Precios			Mínimo	Máximo	Medio	Precios	
Uva Isabela (continuación)						Uva red globe nacional (continuación)					
Sincelejo, Nuevo Mercado	2.667	3.000	2.880		-	Socorro (Santander)	3.636	3.818	3.758		=
Socorro (Santander)	2.240	2.960	2.600		-	Tuluá (Valle del Cauca)	2.700	3.000	2.913		+
Sogamoso (Boyacá)	2.000	2.400	2.193		+	Villavicencio, CAV	3.182	4.375	3.629		+
Tuluá (Valle del Cauca)	1.840	1.920	1.880		-	Uva roja					
Tunja, Complejo de Servicios del Sur	2.240	2.400	2.302		-	Duitama (Boyacá)	2.160	2.400	2.267		-
Túquerres (Nariño)	2.000	2.080	2.053		-	Florencia (Cauquetá)	4.000	4.000	4.000		++
Ubaté (Cundinamarca)	2.400	2.600	2.500		-	Ipiales (Nariño), Ipiales somos todos	2.778	2.889	2.787		-
Villavicencio, CAV	2.400	2.720	2.493		-	La Unión (Nariño)	2.800	3.200	3.000		-
Yopal (Casanare)	2.560	2.720	2.640		-	Neiva, Surabastos	3.200	4.500	3.700		-
Uva negra						Pereira, Mercasa	6.111	7.333	6.769		-
Sogamoso (Boyacá)	2.400	2.640	2.560		-	Sincelejo, Nuevo Mercado	3.556	3.778	3.667		=
Uva red globe nacional						Sogamoso (Boyacá)	2.240	2.640	2.453		-
Armenia, Mercar	2.880	3.040	2.987		-	Túquerres (Nariño)	2.778	3.000	2.889		-
Bogotá, D.C., Corabastos	2.727	3.889	3.286		-	Uva verde					
Bucaramanga, Centroabastos	3.556	3.889	3.681		+	Bogotá, D.C., Corabastos	4.222	4.667	4.446		-
Cali, Cavasa	3.333	3.667	3.387		+	Bucaramanga, Centroabastos	4.667	5.000	4.917		+
Cali, Santa Helena	2.667	2.933	2.711		-	Cartago (Valle del Cauca)	3.600	4.000	3.760		-
Cartagena, Bazurto	4.444	5.222	4.741		-	Cúcuta, Cenabastos	4.444	6.111	5.241		+
Cartago (Valle del Cauca)	3.300	3.600	3.467		-	Florencia (Cauquetá)	4.000	4.000	4.000		++
Ibagué, Plaza La 21	3.040	3.600	3.253		+	Medellín, Central Mayorista de Antioquia	4.444	5.000	4.630		+
Manizales, Centro Galerías	2.640	2.800	2.760		-	Neiva, Surabastos	6.000	8.000	7.250		-
Medellín, Central Mayorista de Antioquia	2.889	3.333	3.114		+	San Gil (Santander)	4.727	5.000	4.818		=
Montería, Mercado del Sur	3.111	3.667	3.380		-	Socorro (Santander)	4.545	4.727	4.576		-
Pasto, El Potrerillo	2.400	2.800	2.604		++	Sogamoso (Boyacá)	2.545	3.273	2.970		-
Pereira, Mercasa	3.000	3.000	3.000		+	Zapote					
Popayán, Plaza de mercado del barrio Bolívar	3.053	3.158	3.145		=	Tunja, Complejo de Servicios del Sur	1.652	1.870	1.745		n.d.
Rionegro (Antioquia)	3.556	3.889	3.753		-	Valledupar, Mercado Nuevo	4.000	4.000	4.000		-
San Gil (Santander)	3.909	4.091	4.030		-						

TENDENCIAS

---	-	+	+++
Variación mayor al -20 %	Variación entre 0 % y -10 %	Variación entre 0 % y 10 %	Variación mayor al 20 %
--	=	++	n. d.
Variación entre -10 % y -20 %	Variación igual a 0 %	Variación entre 10 % y 20 %	No determinado

TUBÉRCULOS, RAÍCES Y PLÁTANOS

Aumentó la producción de papa criolla

En la presente semana tendieron al alza los precios. Para comenzar, esta semana bajaron los precios de la papa criolla limpia en cuarenta mercados de los cuarenta y cuatro mercados donde se vendió. Este comportamiento se dio por un mayor abastecimiento desde Roncesvalles (Tolima), Santuario, La Unión, Sonsón, La Ceja (Antioquia), Tuluá (Valle del Cauca), Mutiscua (Norte de Santander), Túquerres (Nariño), Une, Chipaque, Fosca, Quetame y Subachoque (Cundinamarca). En Pereira y Villavicencio el kilo se comercializó a \$2.558 y a \$2.450, es decir un 16,10% menos.

Del mismo modo, la cotización de las papas única y capira, la yuca criolla y la arracacha amarilla tuvieron un comportamiento a la baja. En particular, el precio de papa única descendió por el incremento de la producción en Villapinzón, Chocontá, Ubaté (Cundinamarca), Ipiales, Túquerres, Potosí (Nariño), Toca, Sogamoso, Tunja y Duitama (Boyacá). En Cali y Neiva, el kilo se ofreció a \$930 y a \$1.016, lo que representó una reducción de 5,16%, en promedio, durante la semana.

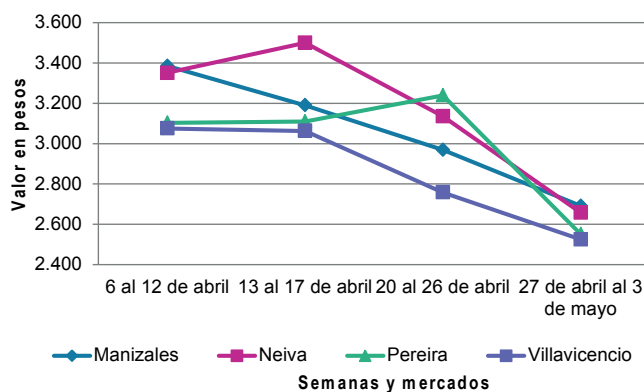
Así mismo, descendieron las cotizaciones de la papa capira por el aumento en el ingreso desde San Vicente, El Carmen de Viboral, Marinilla, La Unión, El Santuario (Antioquia), Ipiales (Nariño) y la Sabana de Bogotá. La reducción de la cotización fue 10,34%, en promedio, en Cali e Ipiales, donde el kilo se consiguió a \$940 y a \$739, respectivamente.

Igualmente, bajó el precio de la yuca criolla en trece de los diecisiete mercados donde se ofreció. Las fuentes informaron que la disponibilidad de este alimento fue mayor por el buen nivel de recolección en Plato, Ariguaní (Magdalena), Canalete, Tierralta (Córdoba), Mutatá (Antioquia), Tibú (Norte de Santander), Montería, San Pelayo (Córdoba) y Barrancabermeja (Santander). En Bucaramanga y Montería, el kilo de esta raíz se transó a \$1.627 y a \$913, es decir, 14,40% menos respecto a la semana anterior.

Para continuar, se amplió la oferta de arracacha amarilla originaria de Fosca, Funza, Une, Chipaque (Cundinamarca), Cucutilla, Pamplona, Mutiscua, Chitagá (Norte de Santander) y Cajamarca (Tolima). En Florencia y Cúcuta, por ejemplo, el kilo se transó a \$1.120 y a \$1.983, respectivamente, 12,24%, en promedio, menos.

En contraste, los precios del plátano hartón verde se incrementaron en veinticinco de los treinta y siete mercados donde se vendió. Este ascenso se dio por los bajos niveles de recolección en Saravena (Arauca), Alcalá (Valle del Cauca), Montenegro, Génova, Buenavista (Quindío), Socorro (Santander), Montebello, Santa Bárbara (Antioquia), Granada y El Castillo (Meta). En Villavicencio y Cali, el kilo se comercializó a \$2.157 y a \$1.508 lo que representó un alza superior al 7,00% en esta semana.

Gráfico 6. Comportamiento de los precios de la papa criolla limpia 2019 (6 de abril al 3 de mayo)



Fuente: DANE, Sipsa.

BOLETÍN SEMANAL PRECIOS MAYORISTAS

Cuadro 4. Mercados mayoristas. Precios de venta de tubérculos, raíces y plátanos
2019 (27 de abril al 3 de mayo)

Productos y mercados	Pesos por kilogramo				Tendencia	Productos y mercados	Pesos por kilogramo				Tendencia
	Mínimo	Máximo	Medio				Mínimo	Máximo	Medio		
Arracacha amarilla						Ñame espiño					
Arauca (Arauca)	2.000	2.200	2.117		+	Barranquilla, Barranquillita	3.500	3.600	3.569		-
Bogotá, D.C., Corabastos	1.333	2.000	1.775		+	Barranquilla, Granabastos	3.200	3.600	3.342		+
Bucaramanga, Centroabastos	1.440	1.440	1.440		-	Cartagena, Bazurto	2.360	2.700	2.530		++
Buenaventura (Valle del Cauca)	2.000	2.560	2.120		+	Sincelejo, Nuevo Mercado	3.000	3.200	3.050		+
Cali, Cavasa	1.167	1.333	1.255		-	Papa Betina					
Cali, Santa Helena	1.333	1.333	1.333		-	Buenaventura (Valle del Cauca)	900	1.000	927		-
Chiquinquirá (Boyacá)	1.333	1.667	1.507		+	Cali, Cavasa	720	760	744		-
Cúcuta, Cenabastos	1.600	2.200	1.983		-	Ipiales (Nariño), Centro de acopio	600	750	663		-
Duitama (Boyacá)	1.500	1.500	1.500		+	Ipiales (Nariño), Ipiales somos todos	500	700	603		-
Florencia (Cauquetá)	1.120	1.120	1.120		-	Neiva, Surabastos	900	1.000	940		-
Ibagué, Plaza La 21	1.280	1.600	1.433		++	Tunja, Complejo de Servicios del Sur	900	1.040	961		-
Neiva, Surabastos	1.280	1.600	1.433		+	Papa capira					
Palmira (Valle del Cauca)	1.500	1.833	1.683		-	Buenaventura (Valle del Cauca)	900	1.000	983		-
Pamplona (Norte de Santander)	1.200	1.400	1.322		-	Cali, Cavasa	900	900	900		-
Popayán, Plaza de mercado del barrio Bolívar	2.000	2.800	2.395		-	Cali, Santa Helena	900	960	940		-
San Gil (Santander)	1.600	1.680	1.627		-	Cartago (Valle del Cauca)	1.100	1.300	1.200		-
Sogamoso (Boyacá)	1.500	1.667	1.563		-	El Carmen de Viboral (Antioquia)	1.300	1.400	1.363		-
Tunja, Complejo de Servicios del Sur	1.083	1.333	1.217		-	El Santuario (Antioquia)	1.300	1.500	1.444		-
Valledupar, Mercabastos	2.000	2.400	2.183		-	Ipiales (Nariño), Centro de acopio	700	750	725		-
Villavicencio, CAV	1.600	1.800	1.675		-	Ipiales (Nariño), Ipiales somos todos	600	800	739		-
Yopal (Casanaire)	1.750	1.833	1.792		-	La Ceja (Antioquia)	1.600	1.700	1.656		+
Arracacha blanca						La Unión (Antioquia)	1.350	1.400	1.375		-
Armenia, Mercar	1.583	1.667	1.611		=	Manizales, Centro Galerías	1.080	1.120	1.107		+
Cartago (Valle del Cauca)	1.917	2.000	1.958		+	Marinilla (Antioquia)	1.300	1.500	1.410		-
Ipiales (Nariño), Ipiales somos todos	640	740	700		+	Medellín, Central Mayorista de Antioquia	1.400	1.500	1.483		+
Manizales, Centro Galerías	1.774	2.097	1.935		-	Medellín, Plaza Minorista "José María Villa"	1.400	1.500	1.460		+
Medellín, Central Mayorista de Antioquia	1.250	2.000	1.696		-	Montería, Mercado del Sur	1.500	1.700	1.593		-
Medellín, Plaza Minorista "José María Villa"	2.000	3.000	2.540		-	Palmira (Valle del Cauca)	1.040	1.100	1.073		+
Pasto, El Potrerillo	800	900	844		-	Pasto, El Potrerillo	700	800	782		+
Pereira, La 41	1.500	1.833	1.667		-	Peñol (Antioquia)	1.400	1.650	1.483		-
Pereira, Mercasa	2.000	2.000	2.000		=	Pereira, La 41	1.000	1.100	1.032		-
San Vicente (Antioquia)	1.222	1.333	1.269		+++	Pereira, Mercasa	980	1.200	1.097		-
Tuluá (Valle del Cauca)	1.667	1.833	1.694		-	Popayán, Plaza de mercado del barrio Bolívar	1.000	1.040	1.005		-
Ñame criollo						Rionegro (Antioquia)	1.450	1.600	1.565		-
Cartagena, Bazurto	1.560	1.680	1.623		++	San Vicente (Antioquia)	1.400	1.500	1.447		-
Montería, Mercado del Sur	1.800	2.000	1.913		-	Santa Bárbara (Antioquia)	1.400	1.500	1.450		-
Sincelejo, Nuevo Mercado	2.400	2.800	2.650		+	Sonsón (Antioquia)	1.400	1.500	1.463		-
Ñame diamante						Tuluá (Valle del Cauca)	1.000	1.100	1.075		-
Cartagena, Bazurto	1.200	1.360	1.285		+++	Túquerres (Nariño)	700	740	710		+
Montería, Mercado del Sur	1.480	1.600	1.530		+	Papa criolla limpia					
Sincelejo, Nuevo Mercado	1.600	1.900	1.733		+	Arauca (Arauca)	2.500	3.750	3.212		-
Valledupar, Mercabastos	1.700	2.000	1.872		++	Armenia, Mercar	2.667	3.000	2.861		-

Cuadro 4. Mercados mayoristas. Precios de venta de tubérculos, raíces y plátanos (continuación)
2019 (27 de abril al 3 de mayo)

Productos y mercados	Pesos por kilogramo				Tendencia	Productos y mercados	Pesos por kilogramo				Tendencia
	Mínimo	Máximo	Medio				Mínimo	Máximo	Medio		
Papa criolla limpia (continuación)						Papa criolla sucia (continuación)					
Barranquilla, Granabastos	3.320	3.520	3.441	-		Pasto, El Potrerillo	1.200	2.000	1.608	+++	
Bogotá, D.C., Corabastos	2.889	3.333	3.139	-		Popayán, Plaza de mercado del barrio Bolívar	1.583	2.033	1.827	-	
Bucaramanga, Centroabastos	3.000	3.000	3.000	-		Tuluá (Valle del Cauca)	1.833	2.000	1.917	-	
Buenaventura (Valle del Cauca)	2.400	2.400	2.400	-		Tunja, Complejo de Servicios del Sur	1.900	2.000	1.933	-	
Cali, Cavasa	2.400	2.600	2.442	-		Ubaté (Cundinamarca)	2.200	2.200	2.200	+	
Cali, Santa Helena	2.000	2.500	2.233	-							
Cartagena, Bazurto	3.640	3.700	3.670	+		Papa ICA-Huila					
Cartago (Valle del Cauca)	2.600	2.800	2.675	-		Bucaramanga, Centroabastos	1.600	1.600	1.600	-	
Cúcuta, Cenabastos	2.400	3.000	2.617	-		La Unión (Nariño)	900	920	905	-	
Duitama (Boyacá)	3.200	3.400	3.267	++		Pasto, El Potrerillo	740	840	799	+	
El Carmen de Viboral (Antioquia)	2.800	3.000	2.900	-		Túquerres (Nariño)	700	760	730	+	
El Santuario (Antioquia)	3.000	3.100	3.033	-							
Florencia (Cauquetá)	2.400	2.500	2.450	-		Papa Morasurco					
Ibagué, Plaza La 21	2.600	3.200	2.918	-		Ipiales (Nariño), Centro de acopio	500	500	500	-	
Ipiales (Nariño), Ipiales somos todos	1.600	1.800	1.683	-		La Unión (Nariño)	800	900	845	-	
La Ceja (Antioquia)	3.500	3.600	3.517	-		Pasto, El Potrerillo	600	700	650	-	
La Unión (Antioquia)	2.500	3.000	2.800	-		Túquerres (Nariño)	600	600	600	n.d.	
La Unión (Nariño)	2.200	2.400	2.300	+++							
Manizales, Centro Galerías	2.500	2.917	2.691	-		Papa nevada					
Marinilla (Antioquia)	3.000	3.200	3.075	-		Cartago (Valle del Cauca)	2.250	2.500	2.375	+	
Medellín, Central Mayorista de Antioquia	3.000	3.500	3.200	-		El Carmen de Viboral (Antioquia)	2.300	2.500	2.375	++	
Medellín, Plaza Minorista "José María Villa"	2.700	3.400	3.098	-		El Santuario (Antioquia)	2.300	2.700	2.508	+	
Montería, Mercado del Sur	4.000	4.700	4.483	-		Marinilla (Antioquia)	2.600	2.800	2.688	++	
Neiva, Surabastos	2.400	2.900	2.648	-		Medellín, Central Mayorista de Antioquia	2.400	2.700	2.513	-	
Pamplona (Norte de Santander)	2.000	2.200	2.050	-		Peñol (Antioquia)	2.500	2.700	2.569	++	
Pereira, La 41	2.600	2.800	2.667	-		Pereira, Mercasa	3.200	3.467	3.328	+	
Pereira, Mercasa	2.400	2.800	2.558	-		Rionegro (Antioquia)	2.500	2.800	2.615	++	
Rionegro (Antioquia)	3.000	3.800	3.451	-		San Vicente (Antioquia)	2.500	2.600	2.553	++	
San Gil (Santander)	2.200	2.800	2.389	-							
San Vicente (Antioquia)	2.500	2.600	2.563	-		Papa parda pastusa					
Santa Bárbara (Antioquia)	3.000	3.200	3.133	n.d.		Arauca (Arauca)	1.380	1.500	1.460	+	
Santa Marta (Magdalena)	3.000	3.600	3.320	-		Armenia, Mercar	1.040	1.080	1.056	-	
Sincelejo, Nuevo Mercado	3.800	4.000	3.978	-		Bogotá, D.C., Corabastos	1.300	1.500	1.438	-	
Socorro (Santander)	1.800	2.900	2.383	-		Bucaramanga, Centroabastos	1.300	1.400	1.350	-	
Sogamoso (Boyacá)	2.800	3.200	2.925	-		Bucaramanga, Mercados del centro	1.400	1.400	1.400	-	
Sonsón (Antioquia)	3.000	3.200	3.100	-		Cali, Cavasa	840	900	875	-	
Tunja, Complejo de Servicios del Sur	2.600	2.800	2.700	-		Cartago (Valle del Cauca)	960	1.040	1.000	-	
Túquerres (Nariño)	1.600	1.700	1.633	++		Chiquinquirá (Boyacá)	1.200	1.400	1.267	-	
Valledupar, Mercabastos	3.200	4.000	3.678	-		Cúcuta, Cenabastos	900	1.360	1.132	-	
Valledupar, Mercado Nuevo	3.200	4.000	3.667	-		Florencia (Cauquetá)	1.080	1.120	1.100	+	
Villavicencio, CAV	2.000	3.000	2.450	-		Ipiales (Nariño), Centro de acopio	700	800	750	-	
Yopal (Casanares)	3.438	3.667	3.552	-		La Unión (Nariño)	900	1.000	945	+++	
						Manizales, Centro Galerías	1.100	1.120	1.110	+	
Papa criolla sucia						Medellín, Central Mayorista de Antioquia	1.200	1.200	1.200	-	
Barranquilla, Barranquillita	2.800	3.400	3.169	-		Pamplona (Norte de Santander)	1.100	1.300	1.211	-	
Bogotá, D.C., Corabastos	2.200	2.600	2.417	-		Pasto, El Potrerillo	800	840	820	+	
Cali, Cavasa	1.900	2.200	2.075	-		Pereira, La 41	960	1.100	1.030	+	
Chiquinquirá (Boyacá)	1.400	1.600	1.433	-		Pereira, Mercasa	980	1.100	1.060	+	
Ipiales (Nariño), Centro de acopio	1.400	1.600	1.500	-		Popayán, Plaza de mercado del barrio Bolívar	1.160	1.400	1.275	-	
Palmira (Valle del Cauca)	2.200	2.600	2.385	+							

BOLETÍN SEMANAL PRECIOS MAYORISTAS

Cuadro 4. Mercados mayoristas. Precios de venta de tubérculos, raíces y plátanos (continuación)
2019 (27 de abril al 3 de mayo)

Productos y mercados	Pesos por kilogramo				Tendencia	Productos y mercados	Pesos por kilogramo				Tendencia
	Mínimo	Máximo	Medio				Mínimo	Máximo	Medio		
Papa parda pastusa (continuación)						Papa superior (continuación)					
San Gil (Santander)	1.300	1.440	1.396	-		Florencia (Caquetá)	1.080	1.120	1.100	+	
Socorro (Santander)	1.300	1.500	1.407	-		Ipiales (Nariño), Centro de acopio	700	800	750	-	
Sogamoso (Boyacá)	1.160	1.300	1.205	-		Ipiales (Nariño), Ipiales somos todos	650	840	733	-	
Tunja, Complejo de Servicios del Sur	1.060	1.240	1.148	-		Neiva, Surabastos	1.000	1.280	1.120	-	
Túquerres (Nariño)	700	800	753	+		Pamplona (Norte de Santander)	1.000	1.300	1.173	-	
Ubaté (Cundinamarca)	1.200	1.300	1.250	-		Sogamoso (Boyacá)	1.100	1.300	1.183	-	
Yopal (Casanare)	1.354	1.354	1.354	-		Tunja, Complejo de Servicios del Sur	1.060	1.240	1.145	-	
						Villavicencio, CAV	1.240	1.400	1.317	-	
Papa Puracé						Papa suprema					
La Unión (Antioquia)	1.150	1.200	1.188	-		Armenia, Mercar	1.040	1.080	1.056	-	
Montería, Mercado del Sur	1.667	1.933	1.826	n.d.		Bogotá, D.C., Corabastos	1.200	1.300	1.262	-	
Sincelejo, Nuevo Mercado	1.560	1.600	1.597	-		Bucaramanga, Centroabastos	1.200	1.400	1.300	-	
						Bucaramanga, Mercados del centro	1.400	1.400	1.400	=	
Papa roja peruana						Papa tocarruña					
Ipiales (Nariño), Centro de acopio	600	750	663	-		Sogamoso (Boyacá)	1.360	1.460	1.406	+	
Ipiales (Nariño), Ipiales somos todos	500	800	661	-		Tunja, Complejo de Servicios del Sur	1.160	1.240	1.196	-	
Papa rubí						Papa única					
Bogotá, D.C., Corabastos	1.000	1.200	1.150	-		Barranquilla, Barranquillita	1.160	1.300	1.215	-	
Pereira, La 41	1.000	1.120	1.070	-		Barranquilla, Granabastos	1.160	1.300	1.250	-	
Pereira, Mercasa	1.000	1.160	1.087	+		Bogotá, D.C., Corabastos	1.000	1.200	1.150	-	
Santa Marta (Magdalena)	1.400	1.500	1.458	-		Bucaramanga, Centroabastos	1.200	1.400	1.300	-	
Sogamoso (Boyacá)	960	1.100	1.038	-		Bucaramanga, Mercados del centro	1.300	1.400	1.367	-	
Tunja, Complejo de Servicios del Sur	1.040	1.140	1.080	-		Buenaventura (Valle del Cauca)	860	1.000	920	-	
						Cali, Cavasa	760	840	804	-	
Papa R-12 negra						Papa tocarruña					
Bogotá, D.C., Corabastos	1.200	1.400	1.325	-		Sogamoso (Boyacá)	1.360	1.460	1.406	+	
Bucaramanga, Centroabastos	1.400	1.400	1.400	-		Tunja, Complejo de Servicios del Sur	1.160	1.240	1.196	-	
Cartago (Valle del Cauca)	1.200	1.340	1.275	-							
Manizales, Centro Galerías	1.080	1.120	1.107	+		Papa única					
Neiva, Surabastos	1.060	1.200	1.113	+		Barranquilla, Barranquillita	1.160	1.300	1.215	-	
						Barranquilla, Granabastos	1.160	1.300	1.250	-	
Papa R-12 roja						Papa tocarruña					
Barranquilla, Barranquillita	1.600	1.700	1.628	-		Bogotá, D.C., Corabastos	1.000	1.200	1.150	-	
Bogotá, D.C., Corabastos	1.000	1.200	1.150	-		Bucaramanga, Centroabastos	1.200	1.400	1.300	-	
Santa Marta (Magdalena)	1.300	1.420	1.360	n.d.		Bucaramanga, Mercados del centro	1.300	1.400	1.367	-	
						Buenaventura (Valle del Cauca)	860	1.000	920	-	
Papa sabanera						Papa tocarruña					
Bogotá, D.C., Corabastos	1.800	2.200	2.031	-		Cali, Cavasa	760	840	804	-	
Ubaté (Cundinamarca)	1.600	1.600	1.600	+		Cali, Santa Helena	900	960	930	-	
Papa San Félix						Papa tocarruña					
Manizales, Centro Galerías	1.583	1.600	1.592	-							
						Papa única					
Papa superior						Papa tocarruña					
Bogotá, D.C., Corabastos	1.300	1.400	1.367	-		Barranquilla, Barranquillita	1.160	1.300	1.215	-	
Chiquinquirá (Boyacá)	1.200	1.400	1.267	-		Barranquilla, Granabastos	1.160	1.300	1.250	-	
Cúcuta, Cenabastos	900	1.360	1.128	-		Bogotá, D.C., Corabastos	1.000	1.200	1.150	-	
Duitama (Boyacá)	1.200	1.200	1.200	-		Bucaramanga, Centroabastos	1.200	1.400	1.300	-	
						Bucaramanga, Mercados del centro	1.300	1.400	1.367	-	
						Buenaventura (Valle del Cauca)	860	1.000	920	-	
						Cali, Cavasa	760	840	804	-	
						Cali, Santa Helena	900	960	930	-	

Cuadro 4. Mercados mayoristas. Precios de venta de tubérculos, raíces y plátanos (continuación)
2019 (27 de abril al 3 de mayo)

Productos y mercados	Pesos por kilogramo				Tendencia	Productos y mercados	Pesos por kilogramo				Tendencia
	Mínimo	Máximo	Medio	Precios			Mínimo	Máximo	Medio	Precios	
Papa única (continuación)						Plátano guineo (continuación)					
Cartagena, Bazurto	1.240	1.300	1.265		+	Rionegro (Antioquia)	900	1.000	988		+++
Cartago (Valle del Cauca)	1.100	1.200	1.123		-	Santa Bárbara (Antioquia)	350	467	403		+
Cúcuta, Cenabastos	800	1.200	996		-	Sonsón (Antioquia)	300	350	325		=
Ipiales (Nariño), Centro de acopio	600	800	681		-	Villavicencio, CAV	1.333	1.667	1.542		-
Ipiales (Nariño), Ipiales somos todos	500	800	649		-						
La Unión (Nariño)	760	900	835		-	Plátano hartón maduro					
Manizales, Centro Galerías	1.080	1.080	1.080		+	Armenia, Mercar	1.100	1.300	1.189		-
Neiva, Surabastos	960	1.160	1.016		-	Bogotá, D.C., Corabastos	2.100	2.500	2.348		+
Pamplona (Norte de Santander)	1.000	1.100	1.039		-	Cúcuta, Cenabastos	2.000	2.587	2.393		++
Pasto, El Potrillo	700	760	727		-	Ibagué, Plaza La 21	1.250	1.800	1.544		-
Pereira, La 41	960	1.100	1.000		-	Medellín, Central Mayorista de Antioquia	1.300	1.700	1.495		+
Pereira, Mercasa	960	1.080	1.016		+	Neiva, Surabastos	1.500	1.800	1.669		+
Popayán, Plaza de mercado del barrio Bolívar	780	800	798		-	Pereira, La 41	1.400	1.500	1.467		+
Tunja, Complejo de Servicios del Sur	880	1.040	944		-	Pereira, Mercasa	1.200	1.500	1.292		-
Túquerres (Nariño)	600	700	625		+	Tunja, Complejo de Servicios del Sur	2.100	2.350	2.238		++
Ubaté (Cundinamarca)	900	900	900		=						
Valledupar, Mercabastos	1.200	1.360	1.282		-	Plátano hartón verde					
Valledupar, Mercado Nuevo	1.200	1.360	1.283		-	Arauca (Arauca)	1.800	2.000	1.900		+
						Armenia, Mercar	1.200	1.400	1.289		-
Plátano comino						Armenia, Retiro	1.100	1.400	1.236		+
Medellín, Central Mayorista de Antioquia	800	900	850		-	Barranquilla, Barranquillita	1.800	2.100	1.997		-
Rionegro (Antioquia)	1.100	1.400	1.235		++	Bogotá, D.C., Corabastos	2.100	2.500	2.348		+
						Bucaramanga, Centroabastos	2.240	2.400	2.320		++
Plátano dominico hartón maduro						Bucaramanga, Mercados del centro	2.240	2.400	2.347		++
Manizales, Centro Galerías	1.400	1.500	1.467		=	Cali, Cavasa	1.550	1.650	1.600		+
Pereira, La 41	1.400	1.500	1.467		+	Cali, Santa Helena	1.500	1.550	1.508		+
Pereira, Mercasa	1.200	1.500	1.292		-	Cartagena, Bazurto	1.750	1.800	1.788		+
						Chiquinquirá (Boyacá)	1.300	2.250	1.703		+
Plátano dominico hartón verde						Cúcuta, Cenabastos	2.000	2.587	2.393		++
Armenia, Retiro	900	1.000	978		+	Duitama (Boyacá)	2.000	2.100	2.033		+
Cartago (Valle del Cauca)	1.400	1.600	1.538		+	Florencia (Caquetá)	1.300	1.300	1.300		=
Manizales, Centro Galerías	1.400	1.500	1.467		=	Ibagué, Plaza La 21	1.250	1.800	1.544		-
Pereira, La 41	1.300	1.500	1.383		-	La Ceja (Antioquia)	1.500	1.800	1.583		-
Pereira, Mercasa	1.200	1.500	1.292		-	Medellín, Central Mayorista de Antioquia	1.300	1.700	1.495		+
						Medellín, Plaza Minorista "José María Villa"	1.300	1.700	1.420		-
Plátano dominico verde						Montería, Mercado del Sur	1.250	1.500	1.352		+
Medellín, Central Mayorista de Antioquia	1.100	1.300	1.178		-	Neiva, Surabastos	1.500	1.800	1.669		+
Santa Bárbara (Antioquia)	550	800	660		++	Palmira (Valle del Cauca)	1.450	1.650	1.550		+
Sonsón (Antioquia)	1.000	1.000	1.000		=	Pamplona (Norte de Santander)	2.000	2.500	2.188		++
						Pereira, La 41	1.300	1.500	1.383		-
Plátano guineo						Pereira, Mercasa	1.200	1.500	1.292		-
Armenia, Retiro	600	600	600		=	Rionegro (Antioquia)	1.700	1.800	1.754		+
Bogotá, D.C., Corabastos	1.300	1.400	1.339		+	San Gil (Santander)	1.040	1.360	1.253		++
Bucaramanga, Centroabastos	1.500	1.500	1.500		=	Santa Bárbara (Antioquia)	1.000	1.500	1.267		+
Cartago (Valle del Cauca)	900	1.000	950		+	Santa Marta (Magdalena)	2.340	2.700	2.543		-
La Ceja (Antioquia)	600	800	658		+	Sincelejo, Nuevo Mercado	1.240	1.240	1.240		=
Medellín, Central Mayorista de Antioquia	500	800	660		-	Socorro (Santander)	960	1.200	1.013		++
Medellín, Plaza Minorista "José María Villa"	500	700	570		-	Sogamoso (Boyacá)	1.750	2.400	2.063		+++
Neiva, Surabastos	1.000	1.100	1.038		+	Tuluá (Valle del Cauca)	1.500	1.600	1.550		+
Peñol (Antioquia)	467	600	522		+	Tunja, Complejo de Servicios del Sur	2.100	2.350	2.238		++
						Valledupar, Mercabastos	1.500	1.950	1.738		-

Cuadro 4. Mercados mayoristas. Precios de venta de tubérculos, raíces y plátanos (conclusión) 2019 (27 de abril al 3 de mayo)

Productos y mercados	Pesos por kilogramo				Tendencia	Productos y mercados	Pesos por kilogramo				Tendencia
	Mínimo	Máximo	Medio				Mínimo	Máximo	Medio		
Plátano hartón verde (continuación)						Yuca criolla (continuación)					
Valledupar, Mercado Nuevo	1.500	1.950	1.750	-		Cúcuta, Cenabastos	1.529	2.000	1.711	-	
Villavicencio, CAV	2.000	2.240	2.157	+		Medellín, Central Mayorista de Antioquia	1.480	2.000	1.753	-	
Yopal (Casanare)	1.920	2.080	2.000	+		Medellín, Plaza Minorista "José María Villa"	1.320	1.480	1.383	-	
Plátano hartón verde ecuatoriano						Montería, Mercado del Sur	750	1.000	913	-	
Bogotá, D.C., Corabastos	1.500	1.500	1.500	=		Pamplona (Norte de Santander)	1.429	1.548	1.528	+	
Ipiales (Nariño), Ipiales somos todos	1.000	1.233	1.139	-		San Gil (Santander)	800	1.667	1.226	-	
Pasto, El Potrerillo	1.167	1.267	1.242	-		Santa Marta (Magdalena)	1.375	1.375	1.375	-	
Popayán, Plaza de mercado del barrio Bolívar	1.333	1.400	1.342	+		Sincedejo, Nuevo Mercado	1.125	1.250	1.221	-	
Túquerres (Nariño)	1.100	1.167	1.133	+		Socorro (Santander)	1.300	1.400	1.333	+	
Plátano hartón verde Eje Cafetero						Valledupar, Mercabastos	1.125	1.300	1.200	-	
Medellín, Central Mayorista de Antioquia	1.700	2.000	1.825	-		Valledupar, Mercado Nuevo	1.125	1.250	1.200	-	
Plátano hartón verde llanero						Yuca ICA					
Bogotá, D.C., Corabastos	2.500	2.750	2.672	++		Armenia, Mercar	1.600	1.680	1.640	+	
Ubaté (Cundinamarca)	2.000	2.000	2.000	-		Armenia, Retiro	1.600	1.680	1.638	+	
Ulluco						Cali, Cavasa	1.600	1.680	1.628	+	
Buenaventura (Valle del Cauca)	3.000	4.000	3.333	-		Cali, Santa Helena	1.600	1.680	1.640	+	
Cali, Cavasa	1.333	1.500	1.358	++		Cartago (Valle del Cauca)	1.720	1.800	1.773	-	
Ipiales (Nariño), Ipiales somos todos	500	733	626	-		Florencia (Cauquetá)	1.440	1.520	1.480	-	
La Unión (Nariño)	750	833	792	-		La Unión (Nariño)	917	1.000	972	+	
Pasto, El Potrerillo	800	1.050	929	+		Manizales, Centro Galerías	1.680	1.800	1.760	-	
Popayán, Plaza de mercado del barrio Bolívar	967	1.167	1.071	+++		Neiva, Surabastos	1.600	2.400	2.047	+	
Túquerres (Nariño)	267	333	308	-		Palmira (Valle del Cauca)	1.520	1.680	1.630	+	
Yuca chirosa						Pasto, El Potrerillo	917	1.000	944	-	
Buenaventura (Valle del Cauca)	1.600	1.800	1.753	++		Pereira, La 41	1.400	1.600	1.500	-	
Ibagué, Plaza La 21	1.500	1.667	1.604	-		Pereira, Mercasa	1.600	1.800	1.687	-	
La Ceja (Antioquia)	1.360	1.600	1.471	-		Popayán, Plaza de mercado del barrio Bolívar	1.133	1.250	1.200	++	
Rionegro (Antioquia)	1.200	1.500	1.364	+		Tuluá (Valle del Cauca)	1.520	1.600	1.573	+	
Yuca criolla						Yuca llanera					
Arauca (Arauca)	1.086	1.229	1.148	+		Bogotá, D.C., Corabastos	2.667	2.833	2.694	-	
Barranquilla, Barranquillita	1.250	1.375	1.281	-		Chiquinquirá (Boyacá)	1.667	1.833	1.794	-	
Barranquilla, Granabastos	1.250	1.400	1.358	-		Duitama (Boyacá)	1.600	1.667	1.644	+	
Bucaramanga, Centroabastos	1.548	1.667	1.607	=		Sogamoso (Boyacá)	1.600	1.733	1.664	+	
Bucaramanga, Mercados del centro	1.548	1.667	1.627	-		Tunja, Complejo de Servicios del Sur	1.833	1.933	1.878	+	
Cartagena, Bazurto	925	1.000	969	-		Ubaté (Cundinamarca)	2.667	2.833	2.750	+	
						Villavicencio, CAV	2.000	2.333	2.194	-	
						Yopal (Casanare)	1.500	1.600	1.550	+	

TENDENCIAS

---	-	+	+++
Variación mayor al -20 %	Variación entre 0 % y -10 %	Variación entre 0 % y 10 %	Variación mayor al 20 %
--	=	++	n. d.
Variación entre -10 % y -20 %	Variación igual a 0 %	Variación entre 10 % y 20 %	No determinado

GRANOS, CÁRNICOS Y PROCESADOS

Menor disponibilidad de caña de azúcar

Para esta semana se incrementó la cotización mayorista del azúcar sulfitada debido a una menor disponibilidad de caña de azúcar como consecuencia de las lluvias en el departamento de Valle del Cauca. El aumento se registró en dieciséis de los veinticuatro mercados donde se negoció. En Barranquilla y Valledupar, por ejemplo, el kilo se vendió a \$2.450 y a \$2.447, lo que significó un aumento del 11,84%.

Así mismo, aumentaron los precios del huevo rojo AA en quince de los veintiséis mercados donde se comercializó. Los mayoristas afirmaron que esto ocurrió debido a los bajos ciclos de posturas desde las granjas avícolas de San Pedro, Tuluá (Valle del Cauca), El Carmen de Viboral, Rionegro (Antioquia) y Bucaramanga (Santander). En Neiva, la unidad se vendió a \$325, es decir un 6,56% más que la semana anterior.

También crecieron las cotizaciones del maíz amarillo cáscara, debido a la finalización de las cosechas en las zonas productoras de Valledupar (Cesar) y Tierralta (Córdoba). El alza se registró en seis de los doce mercados donde se encontró. En Medellín, en la Plaza Minorista "José María Villa" y en Valledupar, en Mercado Nuevo, por ejemplo, el kilo se transó a

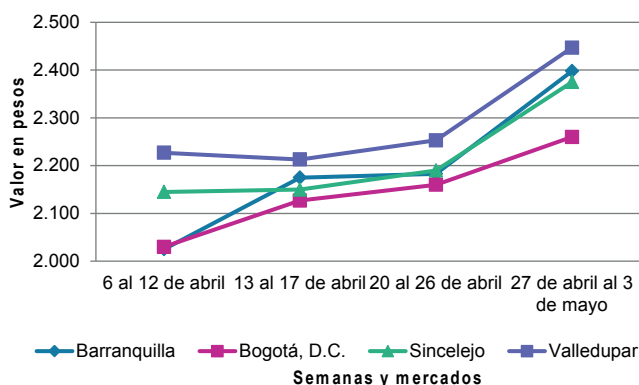


Fuente: DANE

\$1.300 y \$1.200, respectivamente, lo que implicó un aumento del 7,60% en promedio.

De igual forma, subieron los precios del perril con hueso y la costilla de cerdo. En el caso de este último corte, el ascenso se observó en nueve de los veintiséis mercados donde se ofreció. Los comerciantes explicaron que esta tendencia estuvo asociada a un menor ingreso desde las zonas productoras de Amagá y Donmatías (Antioquia). En Bogotá en el Frigorífico Ble Ltda., el kilo se cotizó a \$12.000, es decir que se presentó un alza del 5,89%.

Gráfico 7. Comportamiento de los precios del azúcar sulfitada 2019 (6 de abril al 3 de mayo)



Fuente: DANE, Sipsa.

Cuadro 5. Mercados mayoristas. Precios de venta de granos y cereales 2019 (27 de abril al 3 de mayo)

Productos y mercados	Pesos por kilogramo				Tendencia	Productos y mercados	Pesos por kilogramo				Tendencia
	Mínimo	Máximo	Medio				Mínimo	Máximo	Medio		
Arroz blanco importado						Arroz excelso (continuación)					
Pasto, El Potrerillo	2.378	2.444	2.407	=		Montería, Mercado del Sur	2.560	2.640	2.580	=	
Arroz de primera						Santa Marta (Magdalena)	2.480	2.480	2.480	=	
Armenia, Mercar	2.424	2.448	2.437	-		Sincelejo, Nuevo Mercado	2.320	2.480	2.420	+	
Barranquilla, Barranquillita	2.402	2.456	2.429	=		Valledupar, Mercado Nuevo	2.480	2.480	2.480	+	
Barranquilla, Granabastos	2.422	2.444	2.438	+	Arroz sopa cristal						
Bogotá, D.C., Corabastos	2.340	2.360	2.350	+		Bucaramanga, Centroabastos	1.360	1.504	1.408	-	
Bogotá, D.C., Paloquemao	2.560	2.640	2.600	+		Bucaramanga, Mercados del centro	1.264	1.360	1.312	-	
Bogotá, D.C., Plaza España	2.388	2.528	2.439	-		Montería, Mercado del Sur	1.560	1.700	1.615	=	
Bogotá, D.C., Plaza Las Flores	2.200	2.380	2.293	=	Arveja amarilla seca importada						
Bucaramanga, Mercados del centro	2.480	2.560	2.520	-		Bucaramanga, Centroabastos	1.900	1.900	1.900	=	
Buenaventura (Valle del Cauca)	2.400	2.504	2.435	+		Cúcuta, Cenabastos	2.300	2.500	2.373	+	
Cali, La Floresta	2.200	2.400	2.293	=		Cúcuta, La Nueva Sexta	2.100	2.200	2.167	+	
Cali, Santa Helena	2.120	2.360	2.240	-		Ibagué, Plaza La 21	1.760	1.800	1.785	+	
Cali, Siloé	2.160	2.400	2.285	-		Pamplona (Norte de Santander)	2.261	2.348	2.319	=	
Cartagena, Bazurto	2.444	2.556	2.511	=	Arveja verde seca importada						
Cartago (Valle del Cauca)	2.440	2.480	2.450	-		Armenia, Mercar	2.511	2.643	2.570	=	
Cúcuta, Cenabastos	2.667	2.667	2.667	=		Barranquilla, Barranquillita	1.930	2.200	2.053	-	
Cúcuta, La Nueva Sexta	2.600	2.667	2.622	=		Bogotá, D.C., Corabastos	2.100	2.100	2.100	-	
Florencia (Cauquetá)	2.400	2.400	2.400	=		Bogotá, D.C., Paloquemao	2.560	2.640	2.600	+	
Manizales, Centro Galerías	2.400	2.480	2.450	=		Bogotá, D.C., Plaza España	2.392	2.560	2.504	-	
Medellín, Central Mayorista de Antioquia	2.360	2.400	2.390	=		Bucaramanga, Centroabastos	2.040	2.040	2.040	=	
Medellín, Plaza Minorista "José María Villa"	2.440	2.480	2.460	+		Bucaramanga, Mercados del centro	2.100	2.120	2.110	=	
Montería, Mercado del Sur	2.311	2.400	2.350	-		Buenaventura (Valle del Cauca)	1.796	2.032	1.943	+	
Neiva, Surabastos	2.320	2.320	2.320	+		Cali, La Floresta	2.240	2.320	2.267	-	
Palmira (Valle del Cauca)	2.160	2.480	2.310	+		Cali, Santa Helena	2.160	2.240	2.187	=	
Pamplona (Norte de Santander)	2.400	2.467	2.444	=		Cali, Siloé	2.320	2.480	2.400	+	
Pasto, El Potrerillo	2.480	2.560	2.533	=		Cartagena, Bazurto	2.300	2.400	2.350	+	
Pereira, Mercasa	2.480	2.535	2.496	=		Cúcuta, Cenabastos	2.200	2.500	2.340	+	
Popayán, Plaza de mercado del barrio Bolívar	2.036	2.060	2.045	-		Cúcuta, La Nueva Sexta	2.100	2.300	2.200	+	
Santa Marta (Magdalena)	2.100	2.100	2.100	=		Manizales, Centro Galerías	2.379	2.467	2.423	=	
Sincelejo, Nuevo Mercado	2.180	2.200	2.198	+		Medellín, Central Mayorista de Antioquia	2.000	2.160	2.060	=	
Tuluá (Valle del Cauca)	2.280	2.480	2.374	+		Medellín, Plaza Minorista "José María Villa"	2.160	2.320	2.240	=	
Tunja, Complejo de Servicios del Sur	2.400	2.500	2.467	+		Palmira (Valle del Cauca)	2.160	2.240	2.190	-	
Valledupar, Mercado Nuevo	2.140	2.240	2.180	+		Pamplona (Norte de Santander)	2.261	2.348	2.319	+	
Villavicencio, CAV	2.360	2.400	2.380	=		Pasto, El Potrerillo	1.920	2.080	1.973	=	
Arroz de segunda						Pereira, Mercasa	2.080	2.135	2.104	=	
Barranquilla, Barranquillita	2.216	2.289	2.249	+		Popayán, Plaza de mercado del barrio Bolívar	2.000	2.080	2.053	-	
Barranquilla, Granabastos	2.244	2.278	2.263	+		Santa Marta (Magdalena)	2.545	3.091	2.727	=	
Bogotá, D.C., Corabastos	2.160	2.200	2.190	-		Sincelejo, Nuevo Mercado	2.400	2.600	2.500	=	
Cartagena, Bazurto	2.000	2.089	2.033	=		Tuluá (Valle del Cauca)	2.096	2.240	2.160	=	
Sincelejo, Nuevo Mercado	2.044	2.067	2.056	=		Tunja, Complejo de Servicios del Sur	2.400	2.500	2.433	-	
Arroz excelso						Valledupar, Mercado Nuevo	3.000	3.000	3.000	=	
Barranquilla, Barranquillita	2.368	2.477	2.431	-		Villavicencio, CAV	2.217	2.435	2.330	-	
Barranquilla, Granabastos	2.400	2.520	2.464	+	Cuchuco de cebada						
Bucaramanga, Centroabastos	2.600	2.640	2.627	-		Bucaramanga, Centroabastos	1.880	2.080	1.987	=	
Cartagena, Bazurto	2.400	2.560	2.450	-		Bucaramanga, Mercados del centro	1.952	2.000	1.976	-	
Ibagué, Plaza La 21	2.080	2.280	2.178	-							

Cuadro 5. Mercados mayoristas. Precios de venta de granos y cereales (continuación)
2019 (27 de abril al 3 de mayo)

Productos y mercados	Pesos por kilogramo				Tendencia	Productos y mercados	Pesos por kilogramo				Tendencia
	Mínimo	Máximo	Medio				Mínimo	Máximo	Medio		
Cuchuco de maíz						Frijol cargamanto blanco					
Bucaramanga, Centroabastos	2.000	2.080	2.044	=		(continuación)					
Bucaramanga, Mercados del centro	2.000	2.208	2.104	-	Medellín, Central Mayorista de Antioquia	7.200	7.500	7.375	+		
Cali, La Floresta	1.200	1.280	1.227	+	Medellín, Plaza Minorista "José María Villa"	7.500	7.500	7.500	+		
Cali, Santa Helena	1.160	1.280	1.213	+	Peñol (Antioquia)	6.300	6.500	6.400	+		
Cali, Siloé	1.120	1.120	1.120	-	San Vicente (Antioquia)	7.000	7.200	7.108	+		
Florencia (Caquetá)	1.680	1.800	1.740	=	Sonsón (Antioquia)	6.400	6.550	6.463	+		
Ibagué, Plaza La 21	1.584	1.640	1.606	-							
Montería, Mercado del Sur	1.140	1.240	1.185	=	Frijol cargamanto rojo						
Popayán, Plaza de mercado del barrio Bolívar	1.272	1.296	1.283	-	Armenia, Mercar	6.811	7.269	7.043	=		
Sincelejo, Nuevo Mercado	1.400	1.400	1.400	=	Bogotá, D.C., Corabastos	5.920	6.080	6.000	+		
					Bogotá, D.C., Paloquemao	6.000	6.560	6.300	-		
Frijol bolón						Bogotá, D.C., Plaza Las Flores	6.720	6.800	6.773	=	
Armenia, Mercar	7.674	7.797	7.727	+	Cartago (Valle del Cauca)	5.600	6.400	5.900	-		
Bogotá, D.C., Corabastos	7.040	7.200	7.120	+	El Carmen de Viboral (Antioquia)	6.000	6.300	6.175	+		
Bogotá, D.C., Plaza Las Flores	6.960	7.360	7.173	=	Ibagué, Plaza La 21	5.480	5.560	5.520	=		
Bucaramanga, Centroabastos	7.000	7.000	7.000	=	Manizales, Centro Galerías	6.784	7.665	7.208	=		
Cartago (Valle del Cauca)	6.400	7.200	6.900	-	Marinilla (Antioquia)	6.000	6.100	6.063	+		
Pereira, Mercasa	7.000	7.500	7.225	=	Medellín, Central Mayorista de Antioquia	6.200	6.500	6.325	+		
Popayán, Plaza de mercado del barrio Bolívar	6.240	6.320	6.267	=	Medellín, Plaza Minorista "José María Villa"	7.000	7.000	7.000	+		
Tuluá (Valle del Cauca)	6.720	7.200	7.070	=	Peñol (Antioquia)	5.600	5.800	5.700	+		
Tunja, Complejo de Servicios del Sur	6.720	6.880	6.773	-	Pereira, Mercasa	6.170	7.000	6.566	=		
Villavicencio, CAV	6.870	6.957	6.924	=	San Vicente (Antioquia)	5.900	6.200	6.088	+		
					Villavicencio, CAV	6.087	6.522	6.217	n.d.		
Frijol cabeza negra importado						Frijol nima calima					
Barranquilla, Barranquillita	4.990	5.300	5.098	+	Armenia, Mercar	6.273	6.678	6.446	+		
Cartagena, Bazurto	4.800	5.000	4.950	+	Bogotá, D.C., Corabastos	5.600	5.600	5.600	=		
Santa Marta (Magdalena)	5.091	5.455	5.227	=	Bogotá, D.C., Paloquemao	5.600	6.000	5.780	+		
					Bogotá, D.C., Plaza España	5.212	5.520	5.391	-		
Frijol cabeza negra nacional						Bogotá, D.C., Plaza Las Flores	5.440	5.600	5.547	=	
Barranquilla, Granabastos	5.000	5.100	5.038	+	Cartago (Valle del Cauca)	4.800	5.200	5.100	-		
Montería, Mercado del Sur	4.200	4.600	4.425	=	Florencia (Caquetá)	4.960	4.960	4.960	=		
Sincelejo, Nuevo Mercado	3.800	4.000	3.950	=	Manizales, Centro Galerías	5.286	5.991	5.595	=		
Valledupar, Mercado Nuevo	4.000	5.000	4.333	=	Medellín, Central Mayorista de Antioquia	4.800	5.000	4.900	+		
					Neiva, Surabastos	5.440	6.000	5.760	+		
Frijol calima						Frijol palomito importado					
Bucaramanga, Centroabastos	6.000	6.000	6.000	=	Barranquilla, Barranquillita	3.250	3.400	3.325	=		
Buenaventura (Valle del Cauca)	4.640	4.840	4.727	+	Barranquilla, Granabastos	3.400	3.500	3.460	+		
Cali, La Floresta	5.000	5.200	5.133	=	Cartagena, Bazurto	4.700	5.000	4.875	-		
Cali, Santa Helena	5.200	5.360	5.253	=	Santa Marta (Magdalena)	4.000	4.727	4.409	=		
Cali, Siloé	5.360	5.520	5.440	=							
Palmira (Valle del Cauca)	4.900	5.300	5.100	+	Frijol radical						
Pasto, El Potrerillo	3.600	3.680	3.640	=	Bogotá, D.C., Corabastos	4.480	4.800	4.640	++		
Popayán, Plaza de mercado del barrio Bolívar	4.784	4.800	4.795	=	Bogotá, D.C., Paloquemao	5.600	5.760	5.680	-		
Tuluá (Valle del Cauca)	4.800	5.160	5.022	-	Bucaramanga, Centroabastos	4.800	4.800	4.800	=		
					Bucaramanga, Mercados del centro	4.458	4.490	4.474	-		
Frijol cargamanto blanco											
El Carmen de Viboral (Antioquia)	6.700	7.000	6.800	+							
Marinilla (Antioquia)	6.800	7.000	6.875	+							

BOLETÍN SEMANAL PRECIOS MAYORISTAS

Cuadro 5. Mercados mayoristas. Precios de venta de granos y cereales (continuación)
2019 (27 de abril al 3 de mayo)

Productos y mercados	Pesos por kilogramo				Tendencia	Productos y mercados	Pesos por kilogramo				Tendencia
	Mínimo	Máximo	Medio				Mínimo	Máximo	Medio		
Frijol Uribe rosado						Lenteja importada (continuación)					
Cartago (Valle del Cauca)	5.200	5.600	5.400	=		Ibagué, Plaza La 21	2.100	2.180	2.145	-	
Medellín, Central Mayorista de Antioquia	4.800	5.000	4.900	-		Manizales, Centro Galerías	2.705	2.952	2.855	=	
Pereira, Mercasa	5.200	5.800	5.390	=		Medellín, Central Mayorista de Antioquia	2.720	2.720	2.720	=	
Frijol Zaragoza						Medellín, Plaza Minorista "José María Villa"	2.800	2.960	2.900	=	
Barranquilla, Barranquillita	4.800	5.300	5.048	=		Montería, Mercado del Sur	2.200	2.320	2.265	=	
Barranquilla, Granabastos	5.400	5.450	5.428	+		Neiva, Surabastos	2.560	2.800	2.693	=	
Cartagena, Bazurto	5.000	5.300	5.075	=		Palmira (Valle del Cauca)	2.560	2.760	2.655	-	
Cúcuta, Cenabastos	5.500	5.500	5.500	=		Pamplona (Norte de Santander)	2.870	3.217	3.101	+	
Cúcuta, La Nueva Sexta	5.000	5.500	5.167	=		Pasto, El Potrerillo	2.720	2.800	2.747	=	
Montería, Mercado del Sur	4.600	4.720	4.682	=		Pereira, Mercasa	2.325	2.610	2.503	=	
Santa Marta (Magdalena)	5.636	5.818	5.727	=		Popayán, Plaza de mercado del barrio Bolívar	3.200	3.360	3.307	-	
Sincelejo, Nuevo Mercado	5.200	5.500	5.350	+		Santa Marta (Magdalena)	2.909	3.182	3.068	=	
Valledupar, Mercado Nuevo	6.000	6.000	6.000	=		Sincelejo, Nuevo Mercado	2.400	2.600	2.525	=	
Garbanzo importado						Tuluá (Valle del Cauca)	2.448	2.640	2.548	=	
Arauca (Arauca)	5.000	5.025	5.013	=		Tunja, Complejo de Servicios del Sur	2.440	2.500	2.480	=	
Bogotá, D.C., Plaza España	5.440	5.520	5.471	-		Valledupar, Mercado Nuevo	4.000	4.000	4.000	=	
Bogotá, D.C., Plaza Las Flores	6.400	6.800	6.600	-		Villavicencio, CAV	2.522	2.870	2.663	+	
Bucaramanga, Centroabastos	4.400	4.400	4.400	=		Maíz amarillo cáscara					
Cartago (Valle del Cauca)	4.800	4.912	4.856	=		Bogotá, D.C., Corabastos	1.040	1.088	1.064	+	
Cúcuta, Cenabastos	4.800	4.800	4.800	=		Bogotá, D.C., Paloquemao	1.360	1.360	1.360	+	
Medellín, Central Mayorista de Antioquia	3.120	3.280	3.210	=		Cartagena, Bazurto	1.040	1.100	1.080	+	
Medellín, Plaza Minorista "José María Villa"	3.440	3.600	3.520	=		Manizales, Centro Galerías	1.120	1.280	1.227	=	
Neiva, Surabastos	4.400	5.120	4.773	-		Medellín, Central Mayorista de Antioquia	1.100	1.200	1.163	=	
Pamplona (Norte de Santander)	4.087	4.174	4.145	=		Medellín, Plaza Minorista "José María Villa"	1.300	1.300	1.300	+	
Pereira, Mercasa	3.500	4.000	3.803	=		Montería, Mercado del Sur	1.120	1.240	1.165	=	
Tunja, Complejo de Servicios del Sur	4.600	4.800	4.667	=		Neiva, Surabastos	1.032	1.065	1.048	+	
Villavicencio, CAV	3.520	3.920	3.720	+		Pasto, El Potrerillo	850	875	863	=	
Lenteja importada						Sincelejo, Nuevo Mercado	1.089	1.111	1.100	=	
Arauca (Arauca)	2.640	2.648	2.644	=		Sonsón (Antioquia)	1.200	1.300	1.250	=	
Armenia, Mercar	2.869	3.084	2.953	=		Valledupar, Mercado Nuevo	1.200	1.200	1.200	+	
Barranquilla, Barranquillita	2.200	2.600	2.403	=		Maíz amarillo cáscara importado					
Barranquilla, Granabastos	2.500	2.600	2.558	+		Medellín, Central Mayorista de Antioquia	1.100	1.100	1.100	=	
Bogotá, D.C., Corabastos	2.600	2.800	2.650	-		Maíz amarillo trillado					
Bogotá, D.C., Paloquemao	3.520	3.600	3.580	+		Armenia, Mercar	1.300	1.360	1.330	+	
Bogotá, D.C., Plaza España	3.156	3.360	3.239	-		Barranquilla, Barranquillita	1.500	1.575	1.543	=	
Bogotá, D.C., Plaza Las Flores	2.800	3.120	2.907	=		Barranquilla, Granabastos	1.500	1.550	1.528	-	
Bucaramanga, Centroabastos	2.400	2.500	2.450	=		Cali, La Floresta	1.500	1.600	1.553	+	
Buenaventura (Valle del Cauca)	1.956	2.080	2.025	=		Cali, Santa Helena	1.300	1.400	1.353	=	
Cali, La Floresta	2.600	2.600	2.600	-		Cali, Siloé	1.480	1.560	1.520	=	
Cali, Santa Helena	2.560	2.720	2.613	=		Cartagena, Bazurto	1.875	1.950	1.906	=	
Cali, Siloé	2.800	2.960	2.880	=		Medellín, Central Mayorista de Antioquia	1.300	1.350	1.338	=	
Cartagena, Bazurto	2.600	2.800	2.725	+		Medellín, Plaza Minorista "José María Villa"	1.500	1.500	1.500	+	
Cartago (Valle del Cauca)	2.432	2.640	2.528	+		Montería, Mercado del Sur	1.300	1.500	1.410	=	
Cúcuta, Cenabastos	2.600	2.800	2.667	=		Pereira, Mercasa	1.300	1.360	1.337	=	
Cúcuta, La Nueva Sexta	3.000	3.583	3.222	-							
Florencia (Caquetá)	2.400	2.400	2.400	=							

Cuadro 5. Mercados mayoristas. Precios de venta de granos y cereales (continuación)
2019 (27 de abril al 3 de mayo)

Productos y mercados	Pesos por kilogramo				Tendencia	Productos y mercados	Pesos por kilogramo				Tendencia
	Mínimo	Máximo	Medio	Precios			Mínimo	Máximo	Medio	Precios	
Maíz amarillo trillado (continuación)						Maíz blanco trillado (continuación)					
Santa Marta (Magdalena)	1.300	1.560	1.430		+	Medellín, Central Mayorista de Antioquia	1.400	1.500	1.450		=
Sincelejo, Nuevo Mercado	1.311	1.333	1.322		+	Medellín, Plaza Minorista "José María Villa"	1.600	1.600	1.600		+
Tuluá (Valle del Cauca)	1.280	1.320	1.300		-	Montería, Mercado del Sur	1.440	1.520	1.485		=
Maíz blanco cáscara						Neiva, Surabastos	1.520	1.560	1.547		=
Medellín, Central Mayorista de Antioquia	1.400	1.400	1.400		=	Palmira (Valle del Cauca)	1.500	1.600	1.540		-
Maíz blanco retrillado						Pereira, Mercasa	1.380	1.640	1.473		=
Cartago (Valle del Cauca)	1.460	1.480	1.470		-	Popayán, Plaza de mercado del barrio Bolívar	1.560	1.580	1.567		-
Maíz blanco trillado						Santa Marta (Magdalena)	1.560	1.800	1.687		=
Armenia, Mercar	1.360	1.400	1.380		=	Sincelejo, Nuevo Mercado	1.556	1.600	1.589		-
Barranquilla, Barranquillita	1.500	1.565	1.529		+	Tuluá (Valle del Cauca)	1.440	1.460	1.445		+
Barranquilla, Granabastos	1.500	1.525	1.511		-	Tunja, Complejo de Servicios del Sur	1.792	1.840	1.808		-
Bogotá, D.C., Corabastos	1.480	1.520	1.500		-	Valledupar, Mercado Nuevo	1.600	1.600	1.600		+
Bogotá, D.C., Paloquemao	1.760	1.760	1.760		+	Villavicencio, CAV	1.520	1.520	1.520		+
Bogotá, D.C., Plaza España	1.640	1.680	1.667		-	Maíz pira					
Cali, La Floresta	1.600	1.700	1.660		+	Bogotá, D.C., Corabastos	2.160	2.200	2.170		-
Cali, Santa Helena	1.500	1.600	1.553		=	Bogotá, D.C., Plaza España	2.400	2.400	2.400		=
Cali, Siloé	1.600	1.680	1.640		=	Bucaramanga, Centroabastos	2.160	2.160	2.160		=
Cartagena, Bazurto	2.000	2.100	2.050		=	Bucaramanga, Mercados del centro	2.280	2.340	2.310		=
Cartago (Valle del Cauca)	1.340	1.400	1.370		-	Cúcuta, Cenabastos	2.160	2.320	2.240		-
Cúcuta, Cenabastos	1.700	1.800	1.733		-	Cúcuta, La Nueva Sexta	2.200	2.320	2.253		=
Cúcuta, La Nueva Sexta	1.708	1.833	1.764		=	Medellín, Central Mayorista de Antioquia	2.320	2.560	2.442		=
Florencia (Caquetá)	1.560	1.580	1.570		=	Medellín, Plaza Minorista "José María Villa"	2.720	2.800	2.760		=
Ibagué, Plaza La 21	1.400	1.440	1.420		+	Montería, Mercado del Sur	2.800	2.960	2.897		=
Manizales, Centro Galerías	1.520	1.600	1.573		=	Villavicencio, CAV	2.426	2.609	2.563		-

TENDENCIAS

---	-	+	+++
Variación mayor al -20 %	Variación entre 0 % y -10 %	Variación entre 0 % y 10 %	Variación mayor al 20 %
--	=	++	n. d.
Variación entre -10 % y -20 %	Variación igual a 0 %	Variación entre 10 % y 20 %	No determinado

Cuadro 6. Mercados mayoristas. Precios de venta de huevos y lácteos 2019 (27 de abril al 3 de mayo)

Productos y mercados	Pesos por kilogramo				Tendencia	Productos y mercados	Pesos por kilogramo				Tendencia
	Mínimo	Máximo	Medio				Mínimo	Máximo	Medio		
Huevo blanco A						Huevo rojo A (continuación)					
Buenaventura (Valle del Cauca)	317	333	323	+		Sincelejo, Nuevo Mercado	307	310	308	-	
Cartago (Valle del Cauca)	267	270	269	=		Tuluá (Valle del Cauca)	267	270	268	+	
Manizales, Centro Galerías	260	280	268	=		Valledupar, Mercado Nuevo	293	297	296	+	
Medellín, Central Mayorista de Antioquia	290	300	295	=		Villavicencio, CAV	290	310	300	+	
Medellín, Plaza Minorista "José María Villa"	300	315	309	+		Huevo rojo AA					
Pereira, La 41	280	280	280	+		Armenia, Mercar	295	300	297	=	
Huevo blanco AA						Barranquilla, Barranquillita	285	290	288	=	
Cartago (Valle del Cauca)	280	283	282	+		Bogotá, D.C., Corabastos	310	310	310	=	
Manizales, Centro Galerías	280	290	285	=		Bogotá, D.C., Paloquemao	310	315	312	+	
Medellín, Central Mayorista de Antioquia	300	310	303	=		Bogotá, D.C., Plaza Las Flores	320	345	334	+	
Medellín, Plaza Minorista "José María Villa"	300	325	318	+		Bucaramanga, Centroabastos	290	290	290	=	
Pereira, La 41	297	300	298	+		Cali, Galería Alameda	300	317	310	+	
Huevo blanco B						Cali, La Floresta	300	310	306	+	
Cartago (Valle del Cauca)	250	250	250	+		Cali, Santa Helena	297	317	303	+	
Medellín, Central Mayorista de Antioquia	270	280	273	=		Cali, Siloé	307	317	310	+	
Medellín, Plaza Minorista "José María Villa"	270	290	283	+		Cartagena, Bazaruto	280	287	283	=	
Pereira, La 41	270	270	270	+		Cartago (Valle del Cauca)	280	283	282	+	
Huevo blanco extra						Cúcuta, Cenabastos	296	300	298	=	
Manizales, Centro Galerías	310	320	318	=		Ibagué, Plaza La 21	300	317	312	+	
Medellín, Central Mayorista de Antioquia	320	330	328	=		Medellín, Central Mayorista de Antioquia	300	310	303	=	
Medellín, Plaza Minorista "José María Villa"	350	370	355	+		Medellín, Plaza Minorista "José María Villa"	300	325	318	+	
Pereira, La 41	327	327	327	=		Montería, Mercado del Sur	317	323	321	+	
Huevo rojo A						Neiva, Surabastos	310	340	325	+	
Armenia, Mercar	280	290	283	=		Palmira (Valle del Cauca)	300	307	303	-	
Barranquilla, Barranquillita	275	280	277	=		Pamplona (Norte de Santander)	297	300	299	+	
Bogotá, D.C., Corabastos	300	300	300	=		Pasto, El Potrerillo	293	307	299	-	
Bogotá, D.C., Paloquemao	300	305	302	+		Popayán, Plaza de mercado del barrio Bolívar	307	323	317	=	
Bogotá, D.C., Plaza Las Flores	300	325	311	+		Sincelejo, Nuevo Mercado	317	317	317	-	
Bucaramanga, Centroabastos	280	280	280	=		Tuluá (Valle del Cauca)	280	283	282	+	
Cali, Santa Helena	263	280	271	+		Valledupar, Mercado Nuevo	300	303	303	+	
Cali, Siloé	267	273	269	+		Villavicencio, CAV	306	310	309	+	
Cartagena, Bazaruto	267	273	270	=		Huevo rojo B					
Cartago (Valle del Cauca)	267	270	269	=		Armenia, Mercar	260	260	260	=	
Cúcuta, Cenabastos	289	290	289	=		Barranquilla, Barranquillita	265	275	270	=	
Ibagué, Plaza La 21	290	300	298	+		Bogotá, D.C., Corabastos	280	280	280	=	
Medellín, Central Mayorista de Antioquia	290	300	295	=		Bogotá, D.C., Paloquemao	280	280	280	=	
Medellín, Plaza Minorista "José María Villa"	300	315	309	+		Bogotá, D.C., Plaza Las Flores	270	300	288	+	
Montería, Mercado del Sur	300	307	303	=		Bucaramanga, Centroabastos	270	270	270	=	
Neiva, Surabastos	300	300	300	+		Cúcuta, Cenabastos	272	280	276	=	
Pamplona (Norte de Santander)	283	294	290	=		Ibagué, Plaza La 21	283	293	286	+	
Pasto, El Potrerillo	283	293	291	+		Medellín, Central Mayorista de Antioquia	270	280	273	=	
Popayán, Plaza de mercado del barrio Bolívar	293	297	296	=		Medellín, Plaza Minorista "José María Villa"	270	290	283	+	
						Montería, Mercado del Sur	280	287	283	+	
						Neiva, Surabastos	270	290	280	=	
						Sincelejo, Nuevo Mercado	300	300	300	-	
						Villavicencio, CAV	275	283	280	+	

Cuadro 6. Mercados mayoristas. Precios de venta de huevos y lácteos (continuación)
2019 (27 de abril al 3 de mayo)

Productos y mercados	Pesos por kilogramo				Tendencia	Productos y mercados	Pesos por kilogramo				Tendencia
	Mínimo	Máximo	Medio				Mínimo	Máximo	Medio		
Huevo rojo extra						Queso campesino (continuación)					
Armenia, Mercar	325	340	332	=		Cali, La Floresta	10.500	11.500	11.000	=	
Bogotá, D.C., Corabastos	340	340	340	=		Cali, Santa Helena	10.500	11.600	11.075	=	
Bogotá, D.C., Paloquemao	330	340	337	+		Cali, Siloé	10.500	11.000	10.767	+	
Bogotá, D.C., Plaza Las Flores	350	360	355	+		Cúcuta, Cenabastos	11.000	12.000	11.500	=	
Cali, Galería Alameda	333	350	341	+		Florencia (Caquetá)	10.000	10.080	10.040	+	
Cali, La Floresta	333	340	336	+		Ibagué, Plaza La 21	8.000	8.400	8.133	-	
Cali, Siloé	333	350	341	+		Manizales, Centro Galerías	8.200	8.400	8.333	=	
Cúcuta, Cenabastos	300	310	305	=		Medellín, Central Mayorista de Antioquia	12.900	13.500	13.100	+	
Ibagué, Plaza La 21	333	350	346	+		Montería, Mercado del Sur	14.000	15.000	14.250	-	
Medellín, Central Mayorista de Antioquia	320	330	328	=		Palmira (Valle del Cauca)	10.000	11.000	10.625	+	
Medellín, Plaza Minorista "José María Villa"	350	370	355	+		Tuluá (Valle del Cauca)	9.200	10.000	9.533	=	
Neiva, Surabastos	340	350	345	+		Villavicencio, CAV	9.000	10.000	9.500	-	
Palmira (Valle del Cauca)	333	343	340	+		Queso Caquetá					
Pasto, El Potrerillo	307	317	311	-		Cali, Galería Alameda	12.500	13.400	12.967	+	
Villavicencio, CAV	316	320	318	+		Cali, La Floresta	12.500	13.500	13.000	=	
Leche en polvo						Cali, Santa Helena	12.500	13.400	12.975	+	
Armenia, Mercar	18.625	23.889	20.781	=		Cali, Siloé	12.000	13.400	12.633	-	
Barranquilla, Barranquillita	22.896	23.333	23.076	+		Palmira (Valle del Cauca)	12.500	13.000	12.700	-	
Barranquilla, Granabastos	23.351	23.524	23.438	-		Popayán, Plaza de mercado del barrio Bolívar	11.000	11.200	11.067	+	
Bogotá, D.C., Corabastos	23.003	23.438	23.177	+		Tuluá (Valle del Cauca)	11.800	12.000	11.933	-	
Bucaramanga, Centroabastos	23.394	24.696	24.158	=		Queso costeño					
Bucaramanga, Mercados del centro	23.924	24.705	24.314	=		Armenia, Mercar	10.800	11.200	11.013	-	
Buenaventura (Valle del Cauca)	18.070	23.698	21.282	-		Barranquilla, Barranquillita	13.500	14.000	13.875	=	
Cali, La Floresta	19.737	23.611	21.792	-		Barranquilla, Granabastos	14.000	14.100	14.033	-	
Cali, Santa Helena	19.474	23.611	21.401	+		Bogotá, D.C., Corabastos	12.600	13.000	12.800	+	
Cali, Siloé	20.000	23.611	21.802	-		Bogotá, D.C., Paloquemao	13.000	14.000	13.500	-	
Cartagena, Bazurto	21.875	22.135	21.962	-		Bogotá, D.C., Plaza España	13.000	13.500	13.167	-	
Cartago (Valle del Cauca)	18.421	23.177	20.943	-		Bogotá, D.C., Plaza Las Flores	14.000	14.400	14.067	+	
Ibagué, Plaza La 21	18.947	21.053	20.175	=		Bucaramanga, Mercados del centro	14.000	14.000	14.000	=	
Medellín, Central Mayorista de Antioquia	16.167	16.250	16.213	=		Buenaventura (Valle del Cauca)	17.000	17.000	17.000	-	
Palmira (Valle del Cauca)	19.342	23.611	21.454	+		Cali, Galería Alameda	12.500	13.400	12.967	+	
Pamplona (Norte de Santander)	12.167	12.333	12.278	+		Cali, La Floresta	12.500	13.500	13.000	=	
Pasto, El Potrerillo	19.737	20.000	19.868	=		Cali, Santa Helena	12.500	13.400	12.975	+	
Pereira, Mercasa	22.222	23.509	23.069	=		Cali, Siloé	12.000	13.400	12.633	-	
Popayán, Plaza de mercado del barrio Bolívar	20.140	23.073	21.546	=		Cartagena, Bazurto	12.500	13.000	12.667	+	
Sincelejo, Nuevo Mercado	23.090	23.945	23.456	=		Cartago (Valle del Cauca)	12.000	12.600	12.300	-	
Tuluá (Valle del Cauca)	19.211	23.411	21.211	=		Cúcuta, Cenabastos	14.000	14.000	14.000	=	
Valledupar, Mercado Nuevo	21.701	25.000	23.351	=		Manizales, Centro Galerías	11.800	12.000	11.867	+	
Villavicencio, CAV	24.132	24.783	24.407	-		Medellín, Central Mayorista de Antioquia	13.500	14.500	14.000	+	
Queso campesino						Medellín, Plaza Minorista "José María Villa"	13.000	13.500	13.250	=	
Armenia, Mercar	11.600	12.000	11.867	=		Montería, Mercado del Sur	15.000	16.000	15.250	-	
Bogotá, D.C., Corabastos	8.000	8.600	8.250	-		Palmira (Valle del Cauca)	12.500	13.000	12.700	-	
Bogotá, D.C., Paloquemao	9.400	9.600	9.500	+		Santa Marta (Magdalena)	13.800	14.000	13.933	+	
Bogotá, D.C., Plaza España	9.000	9.200	9.067	-		Sincelejo, Nuevo Mercado	14.600	15.000	14.800	-	
Bogotá, D.C., Plaza Las Flores	8.000	8.400	8.200	=		Valledupar, Mercado Nuevo	13.500	14.500	14.000	-	
Bucaramanga, Mercados del centro	10.000	10.000	10.000	=		Villavicencio, CAV	11.000	13.000	11.500	-	
Cali, Galería Alameda	10.400	11.500	10.967	=							

Cuadro 6. Mercados mayoristas. Precios de venta de huevos y lácteos (conclusión)
2019 (27 de abril al 3 de mayo)

Productos y mercados	Pesos por kilogramo				Tendencia	Productos y mercados	Pesos por kilogramo				Tendencia
	Mínimo	Máximo	Medio	Precios			Mínimo	Máximo	Medio	Precios	
Queso cuajada						Queso doble crema					
Armenia, Mercar	7.400	7.600	7.533		=	Armenia, Mercar	11.600	12.000	11.800		=
Bogotá, D.C., Corabastos	9.400	9.600	9.450		+	Bogotá, D.C., Corabastos	10.800	11.200	11.000		+
Bogotá, D.C., Paloquemao	9.600	10.000	9.867		+	Bogotá, D.C., Paloquemao	11.600	11.600	11.600		-
Bogotá, D.C., Plaza Las Flores	8.000	8.400	8.333		+	Bogotá, D.C., Plaza España	10.800	11.200	10.933		-
Bucaramanga, Mercados del centro	9.600	10.000	9.900		=	Bogotá, D.C., Plaza Las Flores	11.400	11.600	11.500		+
Buenaventura (Valle del Cauca)	9.000	9.600	9.200		=	Bucaramanga, Mercados del centro	11.600	12.000	11.900		=
Cali, Galería Alameda	8.500	9.000	8.733		=	Buenaventura (Valle del Cauca)	10.000	11.000	10.667		-
Cali, La Floresta	7.600	8.200	7.933		+	Cali, Galería Alameda	11.000	12.000	11.500		=
Cali, Santa Helena	7.500	8.000	7.825		+	Cali, La Floresta	11.500	12.500	12.000		+
Cali, Siloé	7.500	8.000	7.833		=	Cali, Santa Helena	10.800	11.400	11.050		+
Cartago (Valle del Cauca)	8.000	8.400	8.200		=	Cali, Siloé	10.600	11.800	11.133		+
Cúcuta, Cenabastos	10.000	10.000	10.000		=	Cúcuta, Cenabastos	12.000	12.000	12.000		=
Medellín, Central Mayorista de Antioquia	9.800	10.000	9.850		=	Florencia (Caquetá)	10.000	10.000	10.000		-
Medellín, Plaza Minorista "José María Villa"	8.400	8.600	8.450		=	Ibagué, Plaza La 21	11.200	11.400	11.250		-
Palmira (Valle del Cauca)	7.500	8.000	7.750		-	Medellín, Central Mayorista de Antioquia	11.200	11.600	11.400		=
Popayán, Plaza de mercado del barrio Bolívar	8.000	8.400	8.133		=	Palmira (Valle del Cauca)	10.600	12.000	11.150		-
Tuluá (Valle del Cauca)	7.600	7.800	7.733		=	Popayán, Plaza de mercado del barrio Bolívar	10.600	11.000	10.800		+
Villavicencio, CAV	10.000	11.000	10.650		-	Tuluá (Valle del Cauca)	12.000	12.600	12.200		=
						Villavicencio, CAV	11.200	11.200	11.200		=

TENDENCIAS

---	-	+	+++
Variación mayor al -20 %	Variación entre 0 % y -10 %	Variación entre 0 % y 10 %	Variación mayor al 20 %
--	=	++	n. d.
Variación entre -10 % y -20 %	Variación igual a 0 %	Variación entre 10 % y 20 %	No determinado

Cuadro 7. Mercados mayoristas. Precios de venta de carnes 2019 (27 de abril al 3 de mayo)

Productos y mercados	Pesos por kilogramo				Tendencia	Productos y mercados	Pesos por kilogramo				Tendencia
	Mínimo	Máximo	Medio				Mínimo	Máximo	Medio		
Alas de pollo con costillar						Carne de cerdo, brazo sin hueso					
Armenia, Mercar	5.600	5.800	5.667	=		Barranquilla, Barranquillita	11.000	13.000	12.000	=	
Barranquilla, Barranquillita	3.900	4.200	4.075	=		Bogotá, D.C., Frigorífico Ble Ltda.	11.500	12.000	11.750	+	
Barranquilla, Granabastos	4.200	4.300	4.250	=		Bogotá, D.C., Frigorífico Guadalupe	9.500	10.000	9.750	-	
Bogotá, D.C., Frigorífico Ble Ltda.	4.800	5.000	4.883	-		Bogotá, D.C., Paloquemao	9.600	10.000	9.733	+	
Bogotá, D.C., Frigorífico Guadalupe	3.600	4.000	3.833	-		Bogotá, D.C., Plaza Las Flores	9.600	10.200	9.933	+	
Bogotá, D.C., Plaza Las Flores	3.500	3.800	3.650	-		Buenaventura (Valle del Cauca)	14.000	14.000	14.000	=	
Cali, Galería Alameda	4.500	4.700	4.600	+		Cali, Santa Helena	10.500	11.500	11.125	=	
Cali, Santa Helena	4.400	4.600	4.450	=		Cartagena, Bazurto	12.000	12.400	12.200	+	
Cartagena, Bazurto	4.300	4.500	4.400	+		Ibagué, Plaza La 21	10.000	11.000	10.550	-	
Florencia (Cauquetá)	5.300	5.400	5.350	+		Malambo (Atlántico), Carnes y carnes	11.000	11.000	11.000	=	
Ibagué, Plaza La 21	4.600	4.800	4.667	-		Medellín, Central Mayorista de Antioquia	12.000	12.800	12.400	=	
Montería, Mercado del Sur	4.000	4.200	4.100	-		Montería, Mercado del Sur	12.000	13.500	12.875	=	
Neiva, Surabastos	4.400	4.600	4.467	+		Palmira (Valle del Cauca)	11.000	12.000	11.575	+	
Palmira (Valle del Cauca)	4.600	5.000	4.850	-		Pasto, El Potrerillo	14.000	14.000	14.000	=	
Santa Marta (Magdalena)	4.000	4.600	4.333	=		Pereira, La 41	12.000	13.000	12.667	=	
Sincelejo, Nuevo Mercado	4.200	4.200	4.200	=		Popayán, Plaza de mercado del barrio Bolívar	12.000	12.000	12.000	=	
Tuluá (Valle del Cauca)	5.000	5.200	5.133	=		Sincelejo, Nuevo Mercado	12.000	12.000	12.000	+	
Valledupar, Mercado Nuevo	4.200	5.000	4.567	+		Tuluá (Valle del Cauca)	11.000	11.500	11.167	=	
Villavicencio, CAV	4.400	5.000	4.725	+		Valledupar, Mercado Nuevo	14.000	14.000	14.000	=	
						Villavicencio, CAV	10.000	11.600	10.900	-	
						Yopal (Casanare)	12.000	13.000	12.500	+	
Alas de pollo sin costillar						Carne de cerdo, cabeza de lomo					
Arauca (Arauca)	5.700	5.800	5.733	-		Bogotá, D.C., Frigorífico Ble Ltda.	11.000	12.000	11.500	+	
Bogotá, D.C., Corabastos	5.600	6.000	5.800	=		Bogotá, D.C., Frigorífico Guadalupe	9.500	10.000	9.833	-	
Bogotá, D.C., Frigorífico Ble Ltda.	5.700	6.000	5.850	-		Bogotá, D.C., Paloquemao	10.000	11.000	10.333	+	
Bogotá, D.C., Frigorífico Guadalupe	5.800	6.000	5.933	-		Bogotá, D.C., Plaza Las Flores	10.800	11.200	10.983	+	
Bogotá, D.C., Paloquemao	7.000	7.400	7.133	-		Cúcuta, Cenabastos	11.000	12.000	11.500	-	
Bogotá, D.C., Plaza Las Flores	5.700	5.800	5.783	+		Cúcuta, La Nueva Sexta	11.000	11.000	11.000	=	
Bucaramanga, Frigoríficos	6.300	6.600	6.500	-		Ibagué, Plaza La 21	10.000	11.000	10.600	-	
Cúcuta, Cenabastos	5.100	5.500	5.304	+		Villavicencio, CAV	11.000	12.000	11.250	+	
Medellín, Central Mayorista de Antioquia	7.500	7.800	7.625	+		Yopal (Casanare)	14.000	15.000	14.500	+++	
Medellín, Plaza Minorista "José María Villa"	5.200	5.700	5.475	+							
Carne de cerdo, brazo con hueso						Carne de cerdo, costilla					
Barranquilla, Barranquillita	10.000	10.000	10.000	=		Barranquilla, Barranquillita	10.000	11.000	10.333	=	
Bogotá, D.C., Frigorífico Ble Ltda.	10.400	11.000	10.833	+		Bogotá, D.C., Frigorífico Ble Ltda.	12.000	12.000	12.000	+	
Bogotá, D.C., Frigorífico Guadalupe	8.500	9.000	8.917	-		Bogotá, D.C., Frigorífico Guadalupe	10.500	11.000	10.667	+	
Bogotá, D.C., Paloquemao	9.000	9.200	9.067	+		Bogotá, D.C., Paloquemao	12.000	13.000	12.333	+	
Bogotá, D.C., Plaza Las Flores	9.000	9.500	9.150	+		Bogotá, D.C., Plaza Las Flores	10.500	11.500	11.067	-	
Cartagena, Bazurto	9.200	9.300	9.250	=		Buenaventura (Valle del Cauca)	13.000	14.000	13.533	-	
Cúcuta, Cenabastos	10.000	11.000	10.500	-		Cali, Santa Helena	10.800	11.500	11.150	+	
Malambo (Atlántico), Carnes y carnes	10.000	10.000	10.000	=		Cartagena, Bazurto	9.200	9.300	9.250	=	
Montería, Mercado del Sur	9.800	10.000	9.950	=		Cúcuta, Cenabastos	12.000	12.000	12.000	=	
Sincelejo, Nuevo Mercado	8.000	8.000	8.000	=		Cúcuta, La Nueva Sexta	12.000	12.000	12.000	=	
Valledupar, Mercado Nuevo	13.000	13.000	13.000	=							

Cuadro 7. Mercados mayoristas. Precios de venta de carnes (continuación)
2019 (27 de abril al 3 de mayo)

Productos y mercados	Pesos por kilogramo				Tendencia	Productos y mercados	Pesos por kilogramo				Tendencia
	Mínimo	Máximo	Medio				Mínimo	Máximo	Medio		
Carne de cerdo, costilla (continuación)						Carne de cerdo, lomo con hueso (continuación)					
Florencia (Caquetá)	14.000	14.000	14.000	=		Malambo (Atlántico), Carnes y carnes	11.000	11.000	11.000	=	
Ibagué, Plaza La 21	11.000	12.600	11.650	-		Montería, Mercado del Sur	10.000	11.000	10.250	=	
Malambo (Atlántico), Carnes y carnes	13.000	13.000	13.000	=		Sincelejo, Nuevo Mercado	8.000	8.000	8.000	=	
Manizales, Centro Galerías	11.000	11.000	11.000	=		Valledupar, Mercado Nuevo	10.000	10.000	10.000	=	
Medellín, Central Mayorista de Antioquia	13.500	14.500	14.125	=		Carne de cerdo, lomo sin hueso (continuación)					
Medellín, Plaza Minorista "José María Villa"	13.000	15.000	13.825	+		Barranquilla, Barranquillita	13.000	15.000	14.000	=	
Montería, Mercado del Sur	10.000	11.000	10.375	=		Bogotá, D.C., Frigorífico Ble Ltda.	13.500	15.000	14.250	-	
Palmira (Valle del Cauca)	10.000	11.000	10.625	+		Bogotá, D.C., Frigorífico Guadalupe	13.000	13.000	13.000	=	
Pasto, El Potrerillo	12.000	12.000	12.000	=		Bogotá, D.C., Paloquemao	13.000	13.600	13.200	+	
Pereira, La 41	13.000	14.000	13.667	=		Bogotá, D.C., Plaza Las Flores	13.000	13.500	13.200	+	
Popayán, Plaza de mercado del barrio Bolívar	9.600	9.800	9.733	-		Buenaventura (Valle del Cauca)	16.000	16.000	16.000	=	
Tuluá (Valle del Cauca)	11.000	12.000	11.333	=		Cali, Santa Helena	13.000	13.700	13.425	-	
Tunja, Complejo de Servicios del Sur	12.000	13.000	12.333	=		Cartagena, Bazarro	12.000	12.400	12.200	+	
Valledupar, Mercado Nuevo	13.000	13.000	13.000	+		Cúcuta, Cenabastos	12.000	13.000	12.500	-	
Villavicencio, CAV	11.000	11.000	11.000	+		Cúcuta, La Nueva Sexta	13.000	13.000	13.000	=	
Yopal (Casanare)	12.000	12.000	12.000	+		Florencia (Caquetá)	14.000	14.000	14.000	=	
Carne de cerdo en canal						Ibagué, Plaza La 21	13.000	13.500	13.175	-	
Bogotá, D.C., Frigorífico Guadalupe	7.520	7.680	7.600	-		Malambo (Atlántico), Carnes y carnes	15.000	15.000	15.000	=	
Ibagué, Plaza La 21	7.424	7.800	7.578	+		Manizales, Centro Galerías	14.000	16.000	14.667	=	
Malambo (Atlántico), Carnes y carnes	7.400	7.400	7.400	+		Medellín, Central Mayorista de Antioquia	15.000	15.800	15.400	=	
Pereira, La 41	7.000	7.200	7.133	-		Medellín, Plaza Minorista "José María Villa"	14.000	15.850	14.613	-	
Popayán, Plaza de mercado del barrio Bolívar	7.200	7.600	7.400	+		Montería, Mercado del Sur	13.000	13.000	13.000	=	
Carne de cerdo, espinazo						Neiva, Surabastos	11.000	12.000	11.533	-	
Buenaventura (Valle del Cauca)	10.000	10.000	10.000	=		Palmira (Valle del Cauca)	13.600	15.000	14.400	=	
Cali, Santa Helena	6.500	7.000	6.775	+		Pasto, El Potrerillo	15.000	15.000	15.000	=	
Cúcuta, Cenabastos	4.000	4.000	4.000	=		Pereira, La 41	15.000	16.000	15.333	=	
Ibagué, Plaza La 21	6.000	7.800	6.700	-		Popayán, Plaza de mercado del barrio Bolívar	14.000	15.000	14.467	-	
Manizales, Centro Galerías	7.000	8.000	7.667	=		Sincelejo, Nuevo Mercado	13.000	13.000	13.000	=	
Medellín, Central Mayorista de Antioquia	6.000	6.500	6.125	=		Tuluá (Valle del Cauca)	14.000	14.500	14.267	=	
Medellín, Plaza Minorista "José María Villa"	5.800	6.400	6.150	-		Tunja, Complejo de Servicios del Sur	12.000	13.000	12.250	-	
Montería, Mercado del Sur	10.000	11.000	10.425	=		Valledupar, Mercado Nuevo	16.000	16.000	16.000	=	
Neiva, Surabastos	4.000	4.000	4.000	=		Carne de cerdo, pernil con hueso					
Palmira (Valle del Cauca)	6.000	7.000	6.500	=		Barranquilla, Barranquillita	10.000	11.000	10.333	=	
Pasto, El Potrerillo	6.000	6.000	6.000	=		Bogotá, D.C., Frigorífico Ble Ltda.	10.500	11.000	10.850	+	
Pereira, La 41	8.000	9.000	8.333	=		Bogotá, D.C., Frigorífico Guadalupe	9.500	10.000	9.750	+	
Popayán, Plaza de mercado del barrio Bolívar	6.600	6.800	6.733	=		Bogotá, D.C., Plaza Las Flores	10.200	10.600	10.483	+	
Tuluá (Valle del Cauca)	6.500	7.500	6.833	=		Cartagena, Bazarro	9.200	9.300	9.250	=	
Tunja, Complejo de Servicios del Sur	8.000	8.000	8.000	=		Cúcuta, Cenabastos	11.000	12.000	11.500	+	
Carne de cerdo, lomo con hueso						Cúcuta, La Nueva Sexta	10.000	10.500	10.167	+	
Barranquilla, Barranquillita	10.000	11.000	10.333	=		Ibagué, Plaza La 21	10.700	13.300	11.750	+	
Cartagena, Bazarro	9.200	9.300	9.250	=		Malambo (Atlántico), Carnes y carnes	11.000	11.000	11.000	=	
Cúcuta, Cenabastos	12.000	13.000	12.500	+		Montería, Mercado del Sur	10.000	11.000	10.375	=	
Cúcuta, La Nueva Sexta	12.000	12.500	12.333	+		Sincelejo, Nuevo Mercado	9.000	9.000	9.000	=	
						Valledupar, Mercado Nuevo	11.000	12.000	11.333	+	
						Villavicencio, CAV	11.000	11.000	11.000	=	
						Yopal (Casanare)	10.000	11.000	10.500	-	

Cuadro 7. Mercados mayoristas. Precios de venta de carnes (continuación)
2019 (27 de abril al 3 de mayo)

Productos y mercados	Pesos por kilogramo				Tendencia	Productos y mercados	Pesos por kilogramo				Tendencia
	Mínimo	Máximo	Medio				Mínimo	Máximo	Medio		
Carne de cerdo, pernil sin hueso						Carne de cerdo, tocino papada					
Bogotá, D.C., Frigorífico Ble Ltda.	11.500	12.000	11.833		+	(continuación)					
Bogotá, D.C., Frigorífico Guadalupe	10.500	11.000	10.750		+	Cúcuta, Cenabastos	8.000	8.000	8.000		=
Bogotá, D.C., Plaza Las Flores	10.800	11.200	11.000		+	Cúcuta, La Nueva Sexta	8.000	8.000	8.000		=
Buenaventura (Valle del Cauca)	14.000	14.000	14.000		-	Ibagué, Plaza La 21	6.800	7.000	6.900		-
Cali, Santa Helena	11.500	12.500	12.125		-	Manizales, Centro Galerías	7.000	8.000	7.667		=
Cartagena, Bazurto	12.000	12.400	12.200		+	Medellín, Central Mayorista de Antioquia	8.000	8.500	8.250		=
Cúcuta, Cenabastos	11.000	12.000	11.500		-	Medellín, Plaza Minorista "José María Villa"	8.600	9.000	8.700		=
Cúcuta, La Nueva Sexta	11.000	12.000	11.500		+	Pereira, La 41	9.000	10.000	9.667		=
Ibagué, Plaza La 21	11.000	13.000	11.750		+	Tuluá (Valle del Cauca)	8.000	8.100	8.033		=
Malambo (Atlántico), Carnes y carnes	13.200	13.200	13.200		+	Carne de res, bola de brazo					
Manizales, Centro Galerías	11.000	13.000	12.333		=	Barranquilla, Barranquillita	13.000	14.000	13.500		=
Medellín, Central Mayorista de Antioquia	13.500	13.800	13.575		=	Barranquilla, Granabastos	15.000	16.000	15.567		-
Medellín, Plaza Minorista "José María Villa"	11.800	14.200	12.750		+	Bogotá, D.C., Paloquemao	15.000	15.000	15.000		-
Montería, Mercado del Sur	13.000	14.000	13.300		=	Bucaramanga, Frigoríficos	19.550	20.670	20.110		++
Palmira (Valle del Cauca)	12.000	13.000	12.575		+	Buenaventura (Valle del Cauca)	16.000	17.400	16.800		-
Pasto, El Potrerillo	15.000	15.000	15.000		=	Cali, Santa Helena	15.700	17.000	16.300		+
Pereira, La 41	13.000	14.000	13.333		=	Cartagena, Bazurto	15.000	15.200	15.050		-
Popayán, Plaza de mercado del barrio Bolívar	12.600	12.800	12.667		=	Cúcuta, Cenabastos	13.000	14.000	13.333		-
Sincelejo, Nuevo Mercado	12.000	12.000	12.000		=	Cúcuta, La Nueva Sexta	13.000	14.000	13.333		-
Tuluá (Valle del Cauca)	12.000	13.000	12.600		-	Ibagué, Plaza La 21	14.000	16.900	15.075		-
Tunja, Complejo de Servicios del Sur	12.000	12.000	12.000		=	Malambo (Atlántico), Carnes y carnes	17.400	17.400	17.400		=
Villavicencio, CAV	11.000	12.000	11.750		-	Manizales, Centro Galerías	12.000	15.000	14.000		+
Yopal (Casanare)	12.000	12.000	12.000		=	Medellín, Central Mayorista de Antioquia	18.000	19.000	18.625		=
Carne de cerdo, tocineta plancha						Montería, Mercado del Sur	14.500	14.700	14.550		=
Manizales, Centro Galerías	11.000	12.000	11.333		=	Palmira (Valle del Cauca)	15.800	17.200	16.500		+
Carne de cerdo, tocino barriga						Pasto, El Potrerillo	15.000	15.000	15.000		=
Bogotá, D.C., Frigorífico Ble Ltda.	11.000	11.500	11.333		+	Pereira, La 41	14.000	16.000	15.000		=
Bogotá, D.C., Frigorífico Guadalupe	9.500	10.000	9.633		+	Popayán, Plaza de mercado del barrio Bolívar	15.800	16.000	15.933		-
Bogotá, D.C., Plaza Las Flores	8.000	9.200	8.900		=	Sincelejo, Nuevo Mercado	15.000	15.000	15.000		=
Florencia (Caquetá)	10.000	10.000	10.000		=	Tuluá (Valle del Cauca)	16.400	17.000	16.633		=
Ibagué, Plaza La 21	7.000	7.600	7.150		-	Valledupar, Mercado Nuevo	17.000	17.000	17.000		+
Medellín, Central Mayorista de Antioquia	14.000	14.500	14.350		=	Carne de res, bola de pierna					
Medellín, Plaza Minorista "José María Villa"	12.800	14.400	13.550		-	Barranquilla, Barranquillita	13.000	14.000	13.500		=
Neiva, Surabastos	6.000	6.000	6.000		=	Barranquilla, Granabastos	16.700	16.900	16.800		=
Palmira (Valle del Cauca)	9.600	10.000	9.850		=	Bogotá, D.C., Frigorífico Ble Ltda.	14.400	15.000	14.733		-
Pasto, El Potrerillo	6.000	6.000	6.000		=	Bogotá, D.C., Frigorífico Guadalupe	14.200	15.000	14.783		+
Pereira, La 41	12.000	12.000	12.000		=	Bogotá, D.C., Paloquemao	15.000	16.000	15.667		-
Popayán, Plaza de mercado del barrio Bolívar	6.200	6.400	6.267		-	Bucaramanga, Frigoríficos	20.670	20.700	20.685		++
Tunja, Complejo de Servicios del Sur	6.500	7.000	6.833		=	Buenaventura (Valle del Cauca)	16.000	17.000	16.667		-
Carne de cerdo, tocino papada						Cali, Santa Helena	16.500	17.200	16.875		-
Bogotá, D.C., Frigorífico Ble Ltda.	7.000	7.600	7.183		+	Cartagena, Bazurto	15.000	15.200	15.050		-
Bogotá, D.C., Frigorífico Guadalupe	6.000	6.500	6.250		-	Cúcuta, Cenabastos	13.000	14.000	13.333		-
Bogotá, D.C., Plaza Las Flores	7.500	8.200	7.867		+	Cúcuta, La Nueva Sexta	14.000	14.000	14.000		-
Buenaventura (Valle del Cauca)	8.000	8.000	8.000		=	Florencia (Caquetá)	15.000	15.000	15.000		=
Cali, Santa Helena	7.600	8.200	7.950		+	Ibagué, Plaza La 21	14.400	16.900	15.325		-
						Malambo (Atlántico), Carnes y carnes	17.400	17.400	17.400		=
						Manizales, Centro Galerías	13.500	15.000	14.500		=

BOLETÍN SEMANAL PRECIOS MAYORISTAS

Cuadro 7. Mercados mayoristas. Precios de venta de carnes (continuación)
2019 (27 de abril al 3 de mayo)

Productos y mercados	Pesos por kilogramo				Tendencia	Productos y mercados	Pesos por kilogramo				Tendencia
	Mínimo	Máximo	Medio				Mínimo	Máximo	Medio		
Carne de res, bola de pierna (continuación)						Carne de res, cadera (continuación)					
Medellín, Central Mayorista de Antioquia	18.500	19.000	18.750	=		Medellín, Central Mayorista de Antioquia	19.000	19.500	19.125	=	
Medellín, Plaza Minorista "José María Villa"	18.500	19.950	18.988	=		Medellín, Plaza Minorista "José María Villa"	18.500	21.850	19.588	=	
Montería, Mercado del Sur	14.800	15.500	15.175	=		Montería, Mercado del Sur	14.500	15.000	14.750	=	
Neiva, Surabastos	14.000	14.000	14.000	=		Palmira (Valle del Cauca)	15.800	17.000	16.325	+	
Palmira (Valle del Cauca)	16.200	17.500	16.800	-		Pasto, El Potrerillo	15.000	15.000	15.000	=	
Pasto, El Potrerillo	15.000	15.000	15.000	=		Pereira, La 41	16.000	17.000	16.333	=	
Pereira, La 41	16.000	17.000	16.333	=		Popayán, Plaza de mercado del barrio Bolívar	15.400	15.600	15.467	-	
Popayán, Plaza de mercado del barrio Bolívar	15.800	16.000	15.933	-		Sincelejo, Nuevo Mercado	15.000	15.000	15.000	=	
Sincelejo, Nuevo Mercado	15.000	15.000	15.000	=		Tuluá (Valle del Cauca)	16.400	17.000	16.633	=	
Tuluá (Valle del Cauca)	16.400	17.000	16.633	=		Valledupar, Mercado Nuevo	17.000	18.000	17.333	+	
Valledupar, Mercado Nuevo	17.000	18.000	17.333	+		Villavicencio, CAV	14.600	15.000	14.900	-	
Villavicencio, CAV	14.600	15.000	14.900	-		Yopal (Casanare)	14.000	14.000	14.000	=	
Yopal (Casanare)	14.000	14.000	14.000	=		Carne de res, centro de pierna					
Carne de res, bota						Barranquilla, Barranquillita	13.000	15.000	14.000	=	
Barranquilla, Barranquillita	14.000	16.000	15.000	=		Barranquilla, Granabastos	16.600	16.800	16.700	-	
Barranquilla, Granabastos	16.600	16.900	16.750	=		Bogotá, D.C., Frigorífico Ble Ltda.	14.400	15.000	14.733	-	
Bogotá, D.C., Frigorífico Ble Ltda.	14.400	15.000	14.733	-		Bogotá, D.C., Frigorífico Guadalupe	14.200	15.000	14.783	+	
Bogotá, D.C., Frigorífico Guadalupe	14.200	15.000	14.783	+		Bogotá, D.C., Paloquemao	15.000	16.000	15.667	-	
Bogotá, D.C., Paloquemao	15.000	16.000	15.667	-		Bucaramanga, Frigoríficos	20.670	21.150	20.910	+	
Bucaramanga, Frigoríficos	18.450	18.500	18.475	+		Cartagena, Bazurto	15.000	15.200	15.050	-	
Cartagena, Bazurto	15.000	15.200	15.050	-		Cúcuta, Cenabastos	13.000	13.000	13.000	-	
Cúcuta, Cenabastos	13.000	13.000	13.000	-		Cúcuta, La Nueva Sexta	14.000	14.000	14.000	-	
Ibagué, Plaza La 21	14.400	16.900	15.325	+		Ibagué, Plaza La 21	15.000	16.900	15.475	=	
Malambo (Atlántico), Carnes y carnes	17.400	17.400	17.400	=		Malambo (Atlántico), Carnes y carnes	15.800	15.800	15.800	=	
Manizales, Centro Galerías	13.500	15.000	14.500	=		Manizales, Centro Galerías	14.500	16.000	15.500	=	
Medellín, Central Mayorista de Antioquia	18.500	19.500	18.825	=		Medellín, Central Mayorista de Antioquia	18.500	19.000	18.625	=	
Medellín, Plaza Minorista "José María Villa"	18.500	19.000	18.688	=		Medellín, Plaza Minorista "José María Villa"	18.500	20.250	19.188	=	
Montería, Mercado del Sur	12.500	13.000	12.750	=		Montería, Mercado del Sur	14.500	15.000	14.625	=	
Sincelejo, Nuevo Mercado	15.000	15.000	15.000	=		Pereira, La 41	16.000	16.000	16.000	=	
Valledupar, Mercado Nuevo	17.000	17.000	17.000	+		Sincelejo, Nuevo Mercado	15.000	15.000	15.000	=	
Villavicencio, CAV	14.600	15.000	14.900	-		Valledupar, Mercado Nuevo	17.000	18.000	17.333	+	
Yopal (Casanare)	14.000	14.000	14.000	=		Villavicencio, CAV	14.600	15.000	14.900	-	
Carne de res, cadera						Yopal (Casanare)	14.000	14.000	14.000	=	
Barranquilla, Barranquillita	14.000	16.000	15.000	=		Carne de res, chatas					
Barranquilla, Granabastos	16.500	16.900	16.750	+		Barranquilla, Barranquillita	16.000	17.000	16.700	=	
Bogotá, D.C., Frigorífico Ble Ltda.	14.400	15.000	14.733	-		Barranquilla, Granabastos	16.600	17.000	16.800	+	
Bogotá, D.C., Frigorífico Guadalupe	14.200	15.000	14.783	+		Bogotá, D.C., Frigorífico Ble Ltda.	18.000	19.000	18.167	+	
Bogotá, D.C., Paloquemao	15.000	16.000	15.667	-		Bogotá, D.C., Frigorífico Guadalupe	19.000	20.000	19.583	+	
Bucaramanga, Frigoríficos	20.670	22.600	21.635	++		Bogotá, D.C., Paloquemao	19.000	20.000	19.667	-	
Buenaventura (Valle del Cauca)	16.600	17.400	17.133	-		Bucaramanga, Frigoríficos	29.900	30.550	30.225	+	
Cali, Santa Helena	16.000	17.000	16.525	+		Cali, Santa Helena	17.000	18.300	17.700	=	
Cartagena, Bazurto	15.000	15.200	15.050	-		Cartagena, Bazurto	15.000	15.200	15.050	-	
Cúcuta, Cenabastos	13.000	14.000	13.333	-		Cúcuta, Cenabastos	16.000	17.000	16.333	-	
Ibagué, Plaza La 21	14.400	16.900	15.325	-		Cúcuta, La Nueva Sexta	17.000	18.000	17.333	-	
Malambo (Atlántico), Carnes y carnes	17.400	17.400	17.400	=		Ibagué, Plaza La 21	16.900	18.000	17.225	-	
Manizales, Centro Galerías	13.500	15.000	14.500	=		Malambo (Atlántico), Carnes y carnes	25.000	25.000	25.000	=	
						Medellín, Central Mayorista de Antioquia	24.800	25.000	24.950	=	

Cuadro 7. Mercados mayoristas. Precios de venta de carnes (continuación)
2019 (27 de abril al 3 de mayo)

Productos y mercados	Pesos por kilogramo				Tendencia	Productos y mercados	Pesos por kilogramo				Tendencia
	Mínimo	Máximo	Medio				Mínimo	Máximo	Medio		
Carne de res, chatas (continuación)						Carne de res en canal					
Medellín, Plaza Minorista "José María Villa"	25.000	29.400	26.750	=		Arauca (Arauca)	10.000	12.000	11.000	-	
Montería, Mercado del Sur	16.000	16.600	16.325	=		Ibagué, Plaza La 21	8.800	8.960	8.880	=	
Palmira (Valle del Cauca)	18.000	19.500	18.750	=		Malambo (Atlántico), Carnes y carnes	8.900	8.900	8.900	=	
Pasto, El Potrerillo	15.000	15.000	15.000	=		Popayán, Plaza de mercado del barrio Bolívar	8.200	8.400	8.333	-	
Pereira, La 41	19.000	20.000	19.667	=		Carne de res, falda					
Popayán, Plaza de mercado del barrio Bolívar	16.200	16.400	16.333	-		Barranquilla, Barranquillita	12.000	13.000	12.500	=	
Sincelejo, Nuevo Mercado	15.000	15.000	15.000	=		Barranquilla, Granabastos	11.500	12.200	11.875	+	
Tuluá (Valle del Cauca)	19.000	19.500	19.167	=		Bogotá, D.C., Frigorífico Ble Ltda.	12.000	13.000	12.583	+	
Valledupar, Mercado Nuevo	18.000	20.000	19.000	+		Bogotá, D.C., Frigorífico Guadalupe	12.000	12.500	12.417	+	
Villavicencio, CAV	16.000	16.000	16.000	-		Bogotá, D.C., Paloquemao	13.600	14.000	13.867	-	
Yopal (Casanare)	15.000	15.000	15.000	=		Buenaventura (Valle del Cauca)	14.000	14.000	14.000	=	
Carne de res, cogote						Cali, Santa Helena	8.000	8.500	8.200	=	
Bogotá, D.C., Frigorífico Ble Ltda.	11.400	12.000	11.650	+		Cartagena, Bazurto	11.700	12.000	11.925	=	
Bogotá, D.C., Frigorífico Guadalupe	10.500	11.000	10.917	+		Cúcuta, Cenabastos	11.500	13.000	12.333	+	
Bogotá, D.C., Paloquemao	12.000	13.000	12.333	-		Cúcuta, La Nueva Sexta	13.000	14.000	13.333	-	
Bucaramanga, Frigoríficos	15.400	15.850	15.625	+		Ibagué, Plaza La 21	12.000	13.000	12.350	-	
Ibagué, Plaza La 21	10.000	12.000	10.750	+		Malambo (Atlántico), Carnes y carnes	13.170	13.170	13.170	=	
Manizales, Centro Galerías	10.000	12.000	10.667	=		Manizales, Centro Galerías	9.000	10.000	9.333	=	
Montería, Mercado del Sur	11.500	12.000	11.875	=		Medellín, Central Mayorista de Antioquia	17.000	18.000	17.500	+	
Pereira, La 41	12.000	12.000	12.000	=		Medellín, Plaza Minorista "José María Villa"	17.600	17.950	17.688	-	
Carne de res, costilla						Montería, Mercado del Sur	12.500	13.200	12.925	=	
Barranquilla, Barranquillita	8.000	8.500	8.225	=		Palmira (Valle del Cauca)	9.500	10.000	9.775	-	
Bogotá, D.C., Frigorífico Ble Ltda.	11.000	12.000	11.667	-		Pasto, El Potrerillo	12.000	13.000	12.333	=	
Bogotá, D.C., Frigorífico Guadalupe	10.500	11.500	11.083	=		Pereira, La 41	12.000	12.000	12.000	=	
Bogotá, D.C., Paloquemao	12.000	13.000	12.667	=		Popayán, Plaza de mercado del barrio Bolívar	9.800	9.800	9.800	-	
Bucaramanga, Frigoríficos	15.700	17.685	16.693	-		Tuluá (Valle del Cauca)	9.000	10.500	9.500	=	
Buenaventura (Valle del Cauca)	10.000	10.600	10.200	=		Carne de res, lomo de brazo					
Cali, Santa Helena	7.000	8.000	7.575	+		Bogotá, D.C., Paloquemao	13.000	13.600	13.400	-	
Cartagena, Bazurto	6.500	6.800	6.700	+		Cúcuta, Cenabastos	12.000	13.000	12.500	+	
Cúcuta, Cenabastos	8.500	9.000	8.833	-		Cúcuta, La Nueva Sexta	13.000	13.000	13.000	=	
Cúcuta, La Nueva Sexta	9.000	10.000	9.333	-		Montería, Mercado del Sur	13.500	14.500	14.000	=	
Ibagué, Plaza La 21	9.000	10.000	9.250	+		Pasto, El Potrerillo	14.000	15.000	14.667	+	
Malambo (Atlántico), Carnes y carnes	9.120	9.120	9.120	=		Pereira, La 41	14.000	15.000	14.333	=	
Manizales, Centro Galerías	6.000	8.000	6.667	=		Popayán, Plaza de mercado del barrio Bolívar	15.800	16.000	15.933	-	
Medellín, Central Mayorista de Antioquia	11.200	12.700	11.725	-		Sincelejo, Nuevo Mercado	11.000	11.000	11.000	=	
Medellín, Plaza Minorista "José María Villa"	8.600	9.500	9.150	=		Valledupar, Mercado Nuevo	16.000	17.000	16.333	=	
Montería, Mercado del Sur	7.000	7.400	7.250	+		Carne de res, lomo fino					
Pasto, El Potrerillo	12.000	12.000	12.000	=		Barranquilla, Barranquillita	20.000	22.000	20.750	=	
Pereira, La 41	6.000	7.000	6.667	=		Barranquilla, Granabastos	19.800	21.200	20.475	+	
Popayán, Plaza de mercado del barrio Bolívar	7.800	8.000	7.867	=		Bogotá, D.C., Frigorífico Ble Ltda.	23.500	24.000	23.750	+	
Valledupar, Mercado Nuevo	10.000	12.000	10.667	+		Bogotá, D.C., Frigorífico Guadalupe	24.000	25.000	24.500	+	
Villavicencio, CAV	9.000	9.000	9.000	-		Bogotá, D.C., Paloquemao	23.600	24.000	23.867	-	
Yopal (Casanare)	9.000	9.000	9.000	-							

Cuadro 7. Mercados mayoristas. Precios de venta de carnes (continuación)
2019 (27 de abril al 3 de mayo)

Productos y mercados	Pesos por kilogramo				Tendencia	Productos y mercados	Pesos por kilogramo				Tendencia
	Mínimo	Máximo	Medio				Mínimo	Máximo	Medio		
Carne de res, lomo fino (continuación)						Carne de res, morrillo (continuación)					
Bucaramanga, Frigoríficos	42.500	42.950	42.725		+	Pasto, El Potrerillo	12.000	12.000	12.000		=
Buenaventura (Valle del Cauca)	21.000	21.600	21.300		+	Pereira, La 41	14.000	14.000	14.000		=
Cartagena, Bazurto	20.000	22.000	20.500		=	Popayán, Plaza de mercado del barrio Bolívar	13.000	13.200	13.067		-
Cúcuta, Cenabastos	16.000	17.000	16.333		=	Tuluá (Valle del Cauca)	13.000	13.200	13.067		=
Cúcuta, La Nueva Sexta	17.000	18.000	17.333		-	Villavicencio, CAV	11.000	12.000	11.250		=
Ibagué, Plaza La 21	20.000	23.000	21.500		++	Yopal (Casanare)	10.000	11.000	10.500		-
Malambo (Atlántico), Carnes y carnes	29.000	29.000	29.000		=						
Manizales, Centro Galerías	15.000	17.000	16.000		=	Carne de res, muchacho					
Medellín, Central Mayorista de Antioquia	35.000	36.000	35.500		=	Barranquilla, Barranquillita	14.000	15.000	14.750		=
Medellín, Plaza Minorista "José María Villa"	32.000	36.800	33.200		+	Barranquilla, Granabastos	16.800	17.200	16.975		+
Montería, Mercado del Sur	20.000	22.000	21.375		=	Bogotá, D.C., Frigorífico Ble Ltda.	16.000	17.000	16.500		+
Palmira (Valle del Cauca)	18.500	20.000	19.000		-	Bogotá, D.C., Frigorífico Guadalupe	17.000	17.500	17.167		n.d.
Pasto, El Potrerillo	16.000	16.000	16.000		=	Bogotá, D.C., Paloquemao	18.000	18.000	18.000		n.d.
Pereira, La 41	19.000	20.000	19.333		-	Bucaramanga, Frigoríficos	22.300	22.300	22.300		+
Popayán, Plaza de mercado del barrio Bolívar	19.600	20.000	19.800		-	Buenaventura (Valle del Cauca)	16.600	17.000	16.867		=
Sincelejo, Nuevo Mercado	16.000	16.000	16.000		=	Cali, Santa Helena	14.800	16.000	15.325		=
Tuluá (Valle del Cauca)	27.000	29.000	28.000		=	Cartagena, Bazurto	15.000	15.200	15.050		-
Valledupar, Mercado Nuevo	21.000	23.000	21.667		+	Cúcuta, Cenabastos	13.000	14.000	13.333		=
Villavicencio, CAV	18.000	18.000	18.000		-	Cúcuta, La Nueva Sexta	14.500	15.000	14.833		=
Yopal (Casanare)	17.000	18.000	17.500		+	Ibagué, Plaza La 21	14.800	16.000	15.450		+
						Malambo (Atlántico), Carnes y carnes	17.400	17.400	17.400		=
						Manizales, Centro Galerías	15.000	15.000	15.000		=
Carne de res molida, murillo						Medellín, Central Mayorista de Antioquia	18.800	19.100	18.975		=
Bogotá, D.C., Frigorífico Ble Ltda.	11.000	11.000	11.000		+	Medellín, Plaza Minorista "José María Villa"	18.500	20.800	19.200		+
Bogotá, D.C., Frigorífico Guadalupe	10.500	11.000	10.883		+	Montería, Mercado del Sur	15.000	15.500	15.125		=
Bogotá, D.C., Paloquemao	12.000	13.000	12.333		=	Palmira (Valle del Cauca)	15.000	16.000	15.700		-
Bucaramanga, Frigoríficos	14.650	14.800	14.725		++	Pasto, El Potrerillo	15.000	15.000	15.000		=
Cúcuta, Cenabastos	11.000	12.000	11.333		-	Pereira, La 41	15.000	16.000	15.667		=
Cúcuta, La Nueva Sexta	11.000	12.000	11.500		-	Popayán, Plaza de mercado del barrio Bolívar	16.000	16.400	16.133		-
Florencia (Cauquetá)	10.000	10.000	10.000		=	Sincelejo, Nuevo Mercado	15.000	15.000	15.000		=
Ibagué, Plaza La 21	10.000	11.000	10.625		+	Tuluá (Valle del Cauca)	15.500	16.500	15.900		-
Neiva, Surabastos	9.400	10.000	9.667		-	Valledupar, Mercado Nuevo	16.000	17.000	16.667		=
Villavicencio, CAV	11.000	11.000	11.000		+	Villavicencio, CAV	14.600	15.000	14.900		-
Yopal (Casanare)	10.000	11.000	10.500		+	Yopal (Casanare)	14.000	15.000	14.500		-
						Carne de res, murillo					
Bogotá, D.C., Frigorífico Ble Ltda.	12.000	12.000	12.000		=	Bogotá, D.C., Frigorífico Ble Ltda.	11.000	11.000	11.000		+
Bogotá, D.C., Frigorífico Guadalupe	11.500	12.000	11.917		+	Bogotá, D.C., Frigorífico Guadalupe	10.500	11.000	10.883		+
Bogotá, D.C., Paloquemao	14.000	14.400	14.133		-	Bogotá, D.C., Paloquemao	12.000	13.000	12.333		-
Bucaramanga, Frigoríficos	14.200	14.650	14.425		++	Bucaramanga, Frigoríficos	14.200	14.650	14.425		++
Buenaventura (Valle del Cauca)	13.000	13.000	13.000		=	Cúcuta, Cenabastos	11.000	12.000	11.333		-
Cali, Santa Helena	12.000	13.000	12.375		=	Cúcuta, La Nueva Sexta	11.000	12.000	11.333		-
Cúcuta, Cenabastos	12.000	13.000	12.500		+	Ibagué, Plaza La 21	10.000	11.000	10.625		+
Cúcuta, La Nueva Sexta	13.000	13.000	13.000		=	Manizales, Centro Galerías	9.000	12.000	11.000		=
Florencia (Cauquetá)	12.000	12.000	12.000		=	Medellín, Central Mayorista de Antioquia	14.300	14.500	14.450		=
Ibagué, Plaza La 21	11.000	12.000	11.500		-	Montería, Mercado del Sur	11.000	12.000	11.625		=
Malambo (Atlántico), Carnes y carnes	13.670	13.670	13.670		=	Neiva, Surabastos	9.000	9.000	9.000		=
Medellín, Central Mayorista de Antioquia	14.500	15.900	14.975		=	Villavicencio, CAV	11.000	11.000	11.000		+
Montería, Mercado del Sur	12.000	12.000	12.000		=	Yopal (Casanare)	10.000	10.000	10.000		=
Palmira (Valle del Cauca)	13.600	14.000	13.850		=						

Cuadro 7. Mercados mayoristas. Precios de venta de carnes (continuación)
2019 (27 de abril al 3 de mayo)

Productos y mercados	Pesos por kilogramo				Tendencia	Productos y mercados	Pesos por kilogramo				Tendencia
	Mínimo	Máximo	Medio				Mínimo	Máximo	Medio		
Carne de res, paletero						Carne de res, punta de anca					
Bogotá, D.C., Paloquemao	13.600	15.000	14.200		+	(continuación)					
Cúcuta, Cenabastos	12.000	12.500	12.167		=	Medellín, Plaza Minorista "José María Villa"	27.000	33.300	29.738		+
Cúcuta, La Nueva Sexta	13.000	13.000	13.000		=	Montería, Mercado del Sur	17.000	18.000	17.375		=
Ibagué, Plaza La 21	12.000	13.000	12.333		+	Palmira (Valle del Cauca)	18.000	20.000	19.000		-
Malambo (Atlántico), Carnes y carnes	11.650	11.650	11.650		=	Pasto, El Potrerillo	15.000	15.000	15.000		=
Manizales, Centro Galerías	12.000	13.000	12.333		=	Pereira, La 41	17.000	19.000	18.000		=
Medellín, Central Mayorista de Antioquia	17.500	18.000	17.825		=	Popayán, Plaza de mercado del barrio Bolívar	17.400	17.600	17.467		-
Montería, Mercado del Sur	14.000	14.000	14.000		=	Sincelejo, Nuevo Mercado	15.000	15.000	15.000		=
Pereira, La 41	14.000	15.000	14.667		=	Tuluá (Valle del Cauca)	19.000	19.500	19.250		=
Sincelejo, Nuevo Mercado	13.000	13.000	13.000		=	Valledupar, Mercado Nuevo	18.000	20.000	19.000		-
Valledupar, Mercado Nuevo	14.000	15.000	14.333		+	Villavicencio, CAV	14.600	15.000	14.900		-
						Yopal (Casanare)	14.000	14.000	14.000		=
Carne de res, pecho						Carne de res, sobrecarriga					
Bogotá, D.C., Frigorífico Ble Ltda.	12.600	13.000	12.933		+	Barranquilla, Barranquillita	13.000	13.200	13.050		=
Bogotá, D.C., Frigorífico Guadalupe	12.500	13.000	12.917		+	Barranquilla, Granabastos	13.500	14.000	13.825		=
Bogotá, D.C., Paloquemao	14.000	14.000	14.000		=	Bogotá, D.C., Frigorífico Ble Ltda.	12.400	13.000	12.867		+
Bucaramanga, Frigoríficos	15.700	15.700	15.700		++	Bogotá, D.C., Frigorífico Guadalupe	12.500	13.000	12.833		+
Buenaventura (Valle del Cauca)	14.000	14.000	14.000		=	Bogotá, D.C., Paloquemao	14.000	14.000	14.000		=
Cali, Santa Helena	12.400	13.300	12.975		-	Bucaramanga, Frigoríficos	17.500	17.850	17.675		+
Cúcuta, Cenabastos	11.500	12.000	11.833		=	Buenaventura (Valle del Cauca)	14.000	14.000	14.000		+
Cúcuta, La Nueva Sexta	13.000	13.000	13.000		=	Cali, Santa Helena	13.000	13.800	13.325		=
Ibagué, Plaza La 21	12.000	14.000	12.950		+	Cartagena, Bazurto	11.700	12.000	11.925		-
Manizales, Centro Galerías	9.500	12.000	10.833		=	Cúcuta, Cenabastos	12.000	12.500	12.167		=
Medellín, Central Mayorista de Antioquia	14.300	14.500	14.450		=	Cúcuta, La Nueva Sexta	13.000	14.000	13.667		=
Medellín, Plaza Minorista "José María Villa"	12.800	13.800	13.150		=	Florencia (Caquetá)	13.000	13.000	13.000		=
Montería, Mercado del Sur	12.000	12.000	12.000		=	Ibagué, Plaza La 21	12.000	13.000	12.450		+
Palmira (Valle del Cauca)	13.600	14.000	13.850		-	Malambo (Atlántico), Carnes y carnes	13.980	13.980	13.980		=
Pasto, El Potrerillo	12.000	13.000	12.333		=	Manizales, Centro Galerías	12.000	13.000	12.333		=
Pereira, La 41	12.000	13.000	12.333		=	Medellín, Central Mayorista de Antioquia	14.200	14.800	14.425		-
Popayán, Plaza de mercado del barrio Bolívar	14.000	14.000	14.000		=	Medellín, Plaza Minorista "José María Villa"	14.350	15.600	15.138		=
Tuluá (Valle del Cauca)	13.000	13.500	13.233		=	Montería, Mercado del Sur	12.000	12.000	12.000		=
Valledupar, Mercado Nuevo	14.000	14.000	14.000		+	Neiva, Surabastos	10.000	10.000	10.000		=
						Palmira (Valle del Cauca)	13.800	14.000	13.950		+
Carne de res, punta de anca						Pasto, El Potrerillo	12.000	12.000	12.000		=
Barranquilla, Barranquillita	16.000	17.000	16.500		=	Pereira, La 41	13.000	14.000	13.667		=
Barranquilla, Granabastos	16.500	17.100	16.800		=	Popayán, Plaza de mercado del barrio Bolívar	13.400	13.600	13.467		-
Bogotá, D.C., Frigorífico Ble Ltda.	18.000	19.000	18.833		+	Sincelejo, Nuevo Mercado	11.000	11.000	11.000		=
Bogotá, D.C., Frigorífico Guadalupe	17.000	18.000	17.500		+	Tuluá (Valle del Cauca)	15.000	15.200	15.067		=
Bogotá, D.C., Paloquemao	17.000	18.000	17.667		-	Valledupar, Mercado Nuevo	14.000	14.000	14.000		+
Bucaramanga, Frigoríficos	29.500	30.000	29.750		+	Villavicencio, CAV	11.000	12.000	11.500		+
Buenaventura (Valle del Cauca)	17.000	18.000	17.467		-	Yopal (Casanare)	11.000	12.000	11.500		-
Cali, Santa Helena	18.000	19.500	18.750		=						
Cartagena, Bazurto	15.000	15.200	15.050		-	Menudencias de pollo					
Cúcuta, Cenabastos	14.000	16.500	15.500		+	Armenia, Mercar	4.000	5.000	4.333		=
Cúcuta, La Nueva Sexta	15.000	17.000	16.000		-	Florencia (Caquetá)	1.800	1.800	1.800		=
Ibagué, Plaza La 21	16.000	18.000	17.000		+	Ibagué, Plaza La 21	1.200	1.200	1.200		=
Malambo (Atlántico), Carnes y carnes	26.000	26.000	26.000		=	Montería, Mercado del Sur	1.650	1.700	1.688		+
Manizales, Centro Galerías	16.000	17.000	16.333		=						
Medellín, Central Mayorista de Antioquia	26.000	27.000	26.700		=						

Cuadro 7. Mercados mayoristas. Precios de venta de carnes (continuación)
2019 (27 de abril al 3 de mayo)

Productos y mercados	Pesos por kilogramo				Tendencia	Productos y mercados	Pesos por kilogramo				Tendencia
	Mínimo	Máximo	Medio				Mínimo	Máximo	Medio		
Menudencias de pollo (continuación)						Pechuga de pollo (continuación)					
Neiva, Surabastos	1.600	2.000	1.733	=		Tuluá (Valle del Cauca)	9.000	10.000	9.467	=	
Pasto, El Potrerillo	1.000	1.000	1.000	=		Valledupar, Mercado Nuevo	6.500	6.700	6.633	-	
Popayán, Plaza de mercado del barrio Bolívar	1.200	1.200	1.200	=		Villavicencio, CAV	7.900	8.000	7.975	+	
Villavicencio, CAV	1.200	1.400	1.350	=		Pierna pernil con rabadilla					
Muslos de pollo con rabadilla						Arauca (Arauca)	4.300	4.300	4.300	=	
Medellín, Plaza Minorista "José María Villa"	4.800	5.200	5.000	-		Armenia, Mercar	5.800	6.400	6.067	=	
Muslos de pollo sin rabadilla						Barranquilla, Barranquillita	3.600	3.900	3.775	=	
Arauca (Arauca)	5.700	5.800	5.733	-		Barranquilla, Granabastos	3.800	3.900	3.850	=	
Bogotá, D.C., Corabastos	6.400	6.600	6.533	+		Bogotá, D.C., Frigorífico Guadalupe	5.800	6.200	6.000	+	
Bogotá, D.C., Frigorífico Ble Ltda.	6.800	7.400	7.067	-		Bogotá, D.C., Plaza Las Flores	4.800	5.300	5.050	+	
Bogotá, D.C., Frigorífico Guadalupe	6.500	6.800	6.617	-		Bucaramanga, Frigoríficos	5.300	5.550	5.433	+	
Bogotá, D.C., Paloquemao	7.400	7.600	7.533	-		Buenaventura (Valle del Cauca)	4.400	4.600	4.467	-	
Bogotá, D.C., Plaza Las Flores	5.000	5.200	5.033	-		Cali, Galería Alameda	4.800	5.000	4.867	=	
Bucaramanga, Frigoríficos	7.400	8.100	7.850	+		Cali, Santa Helena	4.600	4.800	4.700	+	
Medellín, Central Mayorista de Antioquia	8.000	8.500	8.250	=		Cartagena, Bazurto	4.200	4.300	4.225	-	
Villavicencio, CAV	6.600	6.800	6.650	n.d.		Cúcuta, Cenabastos	3.800	4.200	3.967	-	
Pechuga de pollo						Florencia (Caquetá)	5.400	5.500	5.450	+	
Arauca (Arauca)	6.800	6.900	6.850	+		Ibagué, Plaza La 21	5.400	5.600	5.533	-	
Armenia, Mercar	8.400	9.600	9.000	=		Medellín, Central Mayorista de Antioquia	5.000	5.900	5.450	+	
Barranquilla, Barranquillita	6.800	7.200	7.000	=		Medellín, Plaza Minorista "José María Villa"	4.100	4.400	4.275	-	
Barranquilla, Granabastos	7.000	7.100	7.050	=		Montería, Mercado del Sur	3.400	3.600	3.525	-	
Bogotá, D.C., Corabastos	7.600	8.200	7.900	-		Neiva, Surabastos	5.000	5.400	5.200	-	
Bogotá, D.C., Frigorífico Ble Ltda.	8.500	9.000	8.817	-		Palmira (Valle del Cauca)	5.000	5.200	5.100	=	
Bogotá, D.C., Frigorífico Guadalupe	7.200	7.700	7.433	-		Pasto, El Potrerillo	6.000	6.000	6.000	=	
Bogotá, D.C., Paloquemao	8.800	9.200	9.067	-		Santa Marta (Magdalena)	3.800	4.100	3.967	=	
Bogotá, D.C., Plaza Las Flores	7.400	7.800	7.617	+		Sincelejo, Nuevo Mercado	4.200	4.200	4.200	=	
Bucaramanga, Frigoríficos	8.700	9.300	8.967	+		Tuluá (Valle del Cauca)	5.300	5.600	5.500	=	
Buenaventura (Valle del Cauca)	7.500	8.000	7.833	=		Valledupar, Mercado Nuevo	3.200	3.600	3.400	-	
Cali, Galería Alameda	7.600	7.700	7.633	=		Villavicencio, CAV	5.400	5.800	5.625	+	
Cali, Santa Helena	7.400	7.700	7.550	+		Pierna pernil sin rabadilla					
Cartagena, Bazurto	7.500	7.700	7.575	+		Bogotá, D.C., Corabastos	7.000	7.000	7.000	=	
Cúcuta, Cenabastos	7.000	7.066	7.022	-		Bogotá, D.C., Frigorífico Ble Ltda.	7.000	7.400	7.217	-	
Florencia (Caquetá)	7.900	8.000	7.950	+		Bogotá, D.C., Frigorífico Guadalupe	6.500	6.800	6.633	-	
Ibagué, Plaza La 21	7.600	8.000	7.867	=		Bogotá, D.C., Paloquemao	7.000	7.400	7.200	-	
Manizales, Centro Galerías	7.800	8.200	7.950	=		Bogotá, D.C., Plaza Las Flores	5.500	6.000	5.817	+	
Medellín, Central Mayorista de Antioquia	8.500	9.000	8.725	+		Bucaramanga, Frigoríficos	6.700	7.200	7.033	+	
Medellín, Plaza Minorista "José María Villa"	7.000	7.200	7.150	-		Piernas de pollo					
Montería, Mercado del Sur	7.000	7.200	7.050	-		Armenia, Mercar	7.000	7.800	7.333	=	
Neiva, Surabastos	7.600	7.600	7.600	+		Bogotá, D.C., Corabastos	7.400	7.400	7.400	+	
Palmira (Valle del Cauca)	8.200	8.400	8.350	-		Bogotá, D.C., Frigorífico Ble Ltda.	8.200	8.600	8.367	-	
Pasto, El Potrerillo	10.000	10.000	10.000	=		Bogotá, D.C., Frigorífico Guadalupe	6.600	7.000	6.767	-	
Popayán, Plaza de mercado del barrio Bolívar	8.000	8.400	8.267	=		Bogotá, D.C., Paloquemao	7.600	7.800	7.667	-	
Santa Marta (Magdalena)	7.100	7.500	7.300	-		Bogotá, D.C., Plaza Las Flores	6.000	6.000	6.000	+	
Sincelejo, Nuevo Mercado	7.600	7.600	7.600	=		Bucaramanga, Frigoríficos	7.800	8.150	7.983	+	
						Cali, Santa Helena	5.000	5.200	5.125	=	
						Cartagena, Bazurto	7.300	7.500	7.425	=	
						Cúcuta, Cenabastos	5.500	5.800	5.650	=	

Cuadro 7. Mercados mayoristas. Precios de venta de carnes (conclusión)
2019 (27 de abril al 3 de mayo)

Productos y mercados	Pesos por kilogramo			
	Mínimo	Máximo	Medio	Tendencia
Piernas de pollo (continuación)				
Manizales, Centro Galerías	5.000	6.000	5.500	=
Medellín, Central Mayorista de Antioquia	7.400	7.900	7.575	=
Medellín, Plaza Minorista "José María Villa"	4.500	5.000	4.625	-
Palmira (Valle del Cauca)	6.400	6.800	6.600	+
Popayán, Plaza de mercado del barrio Bolívar	5.600	5.800	5.667	-
Tuluá (Valle del Cauca)	6.800	7.000	6.933	=
Valledupar, Mercado Nuevo	5.400	5.600	5.500	-
Villavicencio, CAV	6.600	6.800	6.650	n.d.
Pollo entero congelado sin vísceras				
Arauca (Arauca)	6.500	6.500	6.500	=
Barranquilla, Barranquillita	4.600	5.000	4.850	=
Barranquilla, Granabastos	4.500	4.600	4.550	=
Bucaramanga, Frigoríficos	6.500	6.600	6.550	-
Cali, Galería Alameda	5.800	6.000	5.867	=
Cali, Santa Helena	5.600	5.800	5.725	-
Cartagena, Bazurto	4.500	4.700	4.575	=
Medellín, Central Mayorista de Antioquia	6.700	7.100	6.850	=
Montería, Mercado del Sur	4.500	4.700	4.575	-
Popayán, Plaza de mercado del barrio Bolívar	6.000	6.400	6.267	=
Pollo entero congelado sin vísceras (continuación)				
Santa Marta (Magdalena)	4.500	5.000	4.767	=
Valledupar, Mercado Nuevo	4.300	4.800	4.633	-
Pollo entero fresco sin vísceras				
Armenia, Mercar	6.000	6.600	6.400	=
Bogotá, D.C., Corabastos	6.600	7.000	6.800	+
Bogotá, D.C., Frigorífico Ble Ltda.	6.300	6.600	6.417	+
Bogotá, D.C., Frigorífico Guadalupe	5.800	6.000	5.933	-
Bogotá, D.C., Paloquemao	7.000	7.600	7.267	+
Bogotá, D.C., Plaza Las Flores	5.600	6.000	5.783	+
Bucaramanga, Frigoríficos	6.500	6.500	6.500	-
Cúcuta, Cenabastos	5.350	5.600	5.483	+
Ibagué, Plaza La 21	6.400	6.600	6.467	+
Palmira (Valle del Cauca)	6.000	6.400	6.100	+
Pasto, El Potrerillo	5.800	6.000	5.867	-
Sincelejo, Nuevo Mercado	5.600	5.600	5.600	=
Tuluá (Valle del Cauca)	6.800	7.200	7.000	=
Villavicencio, CAV	5.900	6.200	6.025	+
Rabadillas de pollo				
Bucaramanga, Frigoríficos	2.500	3.050	2.775	=
Manizales, Centro Galerías	1.700	2.000	1.850	=

TENDENCIAS

---	-	+	+++
Variación mayor al -20 %	Variación entre 0 % y -10 %	Variación entre 0 % y 10 %	Variación mayor al 20 %
--	=	++	n. d.
Variación entre -10 % y -20 %	Variación igual a 0 %	Variación entre 10 % y 20 %	No determinado

Cuadro 8. Mercados mayoristas. Precios de venta de pescados (continuación)
2019 (27 de abril al 3 de mayo)

Productos y mercados	Pesos por kilogramo				Tendencia	Productos y mercados	Pesos por kilogramo				Tendencia
	Mínimo	Máximo	Medio				Mínimo	Máximo	Medio		
Calamar blanco entero						Merluza, filete importado					
Bogotá, D.C., Corabastos	11.800	12.500	12.025		+	Armenia, Mercar	13.600	14.000	13.800		=
Cali, Galería Alameda	13.600	14.500	14.033		-	Cali, Galería Alameda	13.000	14.500	13.833		=
Cali, Santa Helena	13.000	14.000	13.533		+	Cali, Santa Helena	12.800	14.000	13.333		=
Palmira (Valle del Cauca)	13.000	14.000	13.500		+	Medellín, Central Mayorista de Antioquia	10.500	12.000	11.167		=
Tuluá (Valle del Cauca)	13.000	14.000	13.500		=	Palmira (Valle del Cauca)	11.000	13.000	12.125		+
Calamar morado entero						Merluza, filete nacional					
Bogotá, D.C., Corabastos	16.000	16.000	16.000		n.d.	Bogotá, D.C., Corabastos	30.000	34.000	32.000		=
Cali, Galería Alameda	16.300	18.000	17.100		+	Bogotá, D.C., Paloquemao	34.000	35.000	34.333		+
Cali, Santa Helena	15.000	16.400	15.533		-	Cali, Galería Alameda	30.000	35.000	32.667		=
Tuluá (Valle del Cauca)	17.000	17.000	17.000		-	Cali, Santa Helena	29.000	31.000	30.000		-
Camarón tigre precocido seco						Mojarra lora entera congelada					
Bogotá, D.C., Paloquemao	33.000	36.000	35.000		+	Armenia, Mercar	12.000	12.600	12.300		=
Cali, Galería Alameda	28.000	33.000	30.333		=	Barranquilla, Barranquillita	7.800	8.000	7.900		+
Cali, Santa Helena	27.500	31.000	29.167		-	Cartagena, Bazurto	8.600	8.800	8.700		-
Medellín, Central Mayorista de Antioquia	35.000	37.000	36.333		=	Mojarra lora entera fresca					
Popayán, Plaza de mercado del barrio Bolívar	31.000	32.000	31.667		+	Barranquilla, Barranquillita	7.800	8.000	7.950		=
Tuluá (Valle del Cauca)	30.000	30.000	30.000		=	Cartagena, Bazurto	9.200	9.500	9.325		=
Camarón tití precocido seco						Montería, Mercado del Sur	7.200	7.500	7.325		-
Armenia, Mercar	18.000	19.000	18.500		=	Sincedejo, Nuevo Mercado	7.000	7.000	7.000		n.d.
Bogotá, D.C., Corabastos	26.500	27.000	26.750		-	Valledupar, Mercado Nuevo	8.000	8.000	8.000		=
Bogotá, D.C., Paloquemao	30.000	30.000	30.000		-	Nicuro fresco					
Pereira, Mercasa	14.000	14.500	14.333		-	Bogotá, D.C., Plaza Las Flores	8.000	8.000	8.000		n.d.
Popayán, Plaza de mercado del barrio Bolívar	17.000	17.000	17.000		=	Tunja, Complejo de Servicios del Sur	8.000	9.000	8.333		=
Santa Marta (Magdalena)	20.000	22.000	20.667		=	Villavicencio, CAV	12.000	14.000	12.667		+
Capaz Magdalena fresco						Palmitos de mar					
Bogotá, D.C., Plaza Las Flores	9.600	9.600	9.600		n.d.	Bogotá, D.C., Corabastos	10.000	11.000	10.250		+
Cazuela de mariscos (paquete)						Bogotá, D.C., Paloquemao	10.800	12.000	11.600		+
Bogotá, D.C., Corabastos	11.000	11.800	11.450		-	Medellín, Central Mayorista de Antioquia	11.500	13.000	12.333		=
Bogotá, D.C., Paloquemao	14.000	15.000	14.333		-	Pargo rojo entero congelado					
Corvina, filete congelado nacional						Armenia, Mercar	26.000	26.000	26.000		=
Buenaventura (Valle del Cauca)	34.000	36.000	35.000		+	Bogotá, D.C., Corabastos	26.000	27.000	26.667		+
Cali, Galería Alameda	31.000	35.000	33.000		-	Cali, Galería Alameda	18.000	21.500	19.367		+
Cali, Santa Helena	28.500	33.000	30.833		=	Cali, Santa Helena	16.500	18.500	17.500		+
Langostino U12						Medellín, Central Mayorista de Antioquia	26.000	28.000	26.667		=
Cali, Galería Alameda	65.000	70.000	66.667		n.d.	Palmira (Valle del Cauca)	16.000	18.000	17.125		+
Langostino 16-20						Tuluá (Valle del Cauca)	19.800	20.000	19.900		=
Bogotá, D.C., Corabastos	60.000	68.000	64.500		n.d.	Pargo rojo entero fresco					
Buenaventura (Valle del Cauca)	45.000	48.000	46.333		+	Cartagena, Bazurto	24.000	25.000	24.750		+
Cali, Santa Helena	45.000	50.000	48.333		-	Santa Marta (Magdalena)	18.000	24.000	21.333		-
Medellín, Central Mayorista de Antioquia	70.000	74.000	72.000		-						

Cuadro 8. Mercados mayoristas. Precios de venta de pescados (continuación)
2019 (27 de abril al 3 de mayo)

Productos y mercados	Pesos por kilogramo				Tendencia	Productos y mercados	Pesos por kilogramo				Tendencia
	Mínimo	Máximo	Medio				Mínimo	Máximo	Medio		
Pargo rojo platero						Tilapia, filete congelado					
Buenaventura (Valle del Cauca)	20.000	22.000	21.333		-	Bogotá, D.C., Corabastos	14.000	15.000	14.375		+
Cartagena, Bazurto	22.000	25.000	23.750		+	Cali, Galería Alameda	15.000	17.000	16.000		=
Popayán, Plaza de mercado del barrio Bolívar	16.000	17.000	16.333		-	Cali, Santa Helena	14.000	16.000	15.167		+
Santa Marta (Magdalena)	26.000	26.000	26.000		=	Medellín, Central Mayorista de Antioquia	15.000	16.000	15.333		=
Pescado cabezas						Palmira (Valle del Cauca)	14.000	15.500	15.000		-
Armenia, Mercar	3.800	4.000	3.900		=	Popayán, Plaza de mercado del barrio Bolívar	14.000	14.200	14.133		-
Bogotá, D.C., Paloquemao	8.000	8.000	8.000		+++	Tuluá (Valle del Cauca)	14.000	14.800	14.400		=
Cali, Galería Alameda	4.000	5.000	4.500		-	Tilapia, lomitos					
Cali, Santa Helena	4.500	5.000	4.667		-	Medellín, Central Mayorista de Antioquia	7.500	8.000	7.667		-
Palmira (Valle del Cauca)	6.000	7.000	6.500		-	Tilapia roja entera congelada					
Pereira, Mercasa	3.000	3.200	3.067		-	Barranquilla, Barranquillita	10.000	12.000	11.500		+
Popayán, Plaza de mercado del barrio Bolívar	4.400	4.500	4.467		+	Cali, Galería Alameda	12.000	13.000	12.600		=
Róbalo, filete congelado						Cali, Santa Helena	11.300	13.000	12.100		+
Medellín, Central Mayorista de Antioquia	36.000	40.000	38.000		=	Cartagena, Bazurto	9.700	10.000	9.825		=
Salmón, filete congelado						Medellín, Central Mayorista de Antioquia	11.600	13.500	12.367		-
Armenia, Mercar	38.000	40.000	39.000		=	Palmira (Valle del Cauca)	11.500	12.000	11.825		+
Bogotá, D.C., Corabastos	34.000	35.000	34.750		+	Pasto, El Potrerillo	10.000	12.000	11.000		=
Bogotá, D.C., Paloquemao	36.000	38.000	37.333		+	Pereira, Mercasa	10.000	11.000	10.667		+
Cali, Galería Alameda	36.000	41.000	38.667		-	Popayán, Plaza de mercado del barrio Bolívar	11.000	12.000	11.533		+
Cali, Santa Helena	34.000	36.500	35.500		=	Santa Marta (Magdalena)	10.000	11.000	10.333		=
Medellín, Central Mayorista de Antioquia	36.000	38.000	37.000		=	Tuluá (Valle del Cauca)	11.000	12.000	11.500		=
Palmira (Valle del Cauca)	34.500	36.500	35.750		-	Tilapia roja entera fresca					
Popayán, Plaza de mercado del barrio Bolívar	36.000	37.000	36.667		+	Barranquilla, Barranquillita	10.000	11.000	10.250		n.d.
Sierra entera congelada						Bogotá, D.C., Plaza Las Flores	8.000	8.400	8.333		+
Armenia, Mercar	16.000	17.000	16.500		=	Bucaramanga, Centroabastos	8.800	9.200	9.000		-
Bogotá, D.C., Corabastos	12.000	13.500	12.625		-	Cartagena, Bazurto	10.000	11.000	10.625		=
Bogotá, D.C., Plaza Las Flores	13.000	13.500	13.167		n.d.	Cúcuta, La Nueva Sexta	9.000	9.500	9.083		-
Buenaventura (Valle del Cauca)	12.000	12.000	12.000		=	Florencia (Caquetá)	8.000	8.000	8.000		=
Cali, Galería Alameda	15.000	18.600	16.867		=	Ibagué, Plaza La 21	8.000	8.800	8.400		=
Cali, Santa Helena	13.000	14.500	13.833		=	Montería, Mercado del Sur	8.400	9.000	8.625		-
Medellín, Central Mayorista de Antioquia	15.000	16.000	15.333		-	Neiva, Surabastos	8.000	8.000	8.000		n.d.
Palmira (Valle del Cauca)	14.000	15.000	14.500		-	Tunja, Complejo de Servicios del Sur	11.000	12.000	11.500		=
Santa Marta (Magdalena)	26.000	28.000	27.333		=	Valledupar, Mercado Nuevo	9.000	10.000	9.333		=
						Villavicencio, CAV	9.000	10.000	9.300		-
						Yopal (Casanare)	8.500	9.000	8.750		+

Cuadro 8. Mercados mayoristas. Precios de venta de pescados (conclusión)
2019 (27 de abril al 3 de mayo)

Productos y mercados	Pesos por kilogramo			
	Precios			Tenden-
	Mínimo	Máximo	Medio	cia
Toyo blanco, filete congelado				
Bogotá, D.C., Corabastos	16.000	16.000	16.000	+
Cali, Santa Helena	11.400	12.500	11.967	=
Palmira (Valle del Cauca)	13.000	14.000	13.500	=
Popayán, Plaza de mercado del barrio Bolívar	11.800	12.000	11.933	-
Tuluá (Valle del Cauca)	14.000	15.000	14.500	=
Trucha en corte mariposa				
Armenia, Mercar	14.000	15.000	14.500	=
Bogotá, D.C., Corabastos	13.500	14.000	13.833	+
Bogotá, D.C., Paloquemao	15.000	15.000	15.000	+
Bogotá, D.C., Plaza Las Flores	11.500	12.000	11.833	+

TENDENCIAS

---	-
Variación mayor al -20 %	Variación entre 0 % y -10 %
--	=
Variación entre -10 % y -20 %	Variación igual a 0 %

Productos y mercados	Pesos por kilogramo			
	Precios			Tenden-
	Mínimo	Máximo	Medio	cia
Trucha en corte mariposa (continuación)				
Cali, Galería Alameda	14.000	16.000	15.267	+
Cali, Santa Helena	13.500	15.000	14.167	+
Manizales, Centro Galerías	14.000	17.000	15.000	=
Medellín, Central Mayorista de Antioquia	15.500	16.500	16.000	-
Palmira (Valle del Cauca)	13.500	15.000	14.375	-
Pereira, Mercasa	13.000	14.000	13.500	+
Popayán, Plaza de mercado del barrio Bolívar	15.200	15.600	15.400	-
Trucha entera fresca				
Pasto, El Potrerillo	12.000	12.000	12.000	+

+	+++
Variación entre 0 % y 10 %	Variación mayor al 20 %
++	n. d.
Variación entre 10 % y 20 %	No determinado

BOLETÍN SEMANAL PRECIOS MAYORISTAS

Cuadro 9. Mercados mayoristas. Precios de venta de productos procesados 2019 (27 de abril al 3 de mayo)

Productos y mercados	Pesos por kilogramo				Tendencia	Productos y mercados	Pesos por kilogramo				Tendencia
	Mínimo	Máximo	Medio				Mínimo	Máximo	Medio		
Aceite girasol						Avena en hojuelas					
Barranquilla, Barranquillita	8.525	8.883	8.748		+	Armenia, Mercar	7.250	7.650	7.467		=
Barranquilla, Granabastos	8.417	8.625	8.506		-	Barranquilla, Barranquillita	7.104	7.349	7.241		=
Cartagena, Bazaruto	6.944	7.222	7.060		=	Barranquilla, Granabastos	7.292	7.542	7.438		-
Montería, Mercado del Sur	6.283	6.500	6.396		-	Bogotá, D.C., Corabastos	7.617	7.667	7.644		+
Santa Marta (Magdalena)	7.870	8.333	8.086		+	Bogotá, D.C., Paloquemao	7.417	7.583	7.500		+
Sincelejo, Nuevo Mercado	6.125	6.417	6.288		=	Bogotá, D.C., Plaza España	7.352	7.583	7.478		+
Valledupar, Mercado Nuevo	8.333	8.750	8.611		+	Bucaramanga, Centroabastos	6.833	7.167	7.000		-
						Bucaramanga, Mercados del centro	6.967	7.000	6.983		-
Aceite vegetal mezcla						Cali, La Floresta	7.031	7.500	7.260		-
Armenia, Mercar	5.517	5.650	5.583		=	Cali, Santa Helena	7.000	7.500	7.264		-
Barranquilla, Barranquillita	4.833	5.083	4.981		=	Cali, Siloé	7.250	7.500	7.375		=
Barranquilla, Granabastos	4.750	4.842	4.804		+	Cartagena, Bazaruto	6.771	7.083	6.875		-
Bogotá, D.C., Corabastos	4.521	4.767	4.674		+	Cartago (Valle del Cauca)	7.292	7.500	7.411		+
Bogotá, D.C., Paloquemao	4.417	4.667	4.528		+	Cúcuta, Cenabastos	6.833	7.167	7.000		+
Bogotá, D.C., Plaza España	4.500	5.025	4.731		+	Cúcuta, La Nueva Sexta	6.833	7.167	7.000		=
Bucaramanga, Centroabastos	4.472	5.139	4.767		=	Ibagué, Plaza La 21	7.300	7.667	7.525		-
Bucaramanga, Mercados del centro	4.704	5.343	5.046		=	Neiva, Surabastos	7.500	7.667	7.556		-
Buenaventura (Valle del Cauca)	4.833	5.480	5.149		-	Palmira (Valle del Cauca)	7.000	7.646	7.349		-
Cali, La Floresta	5.583	6.400	5.956		-	Pamplona (Norte de Santander)	6.500	6.667	6.611		=
Cali, Santa Helena	5.583	6.000	5.756		-	Popayán, Plaza de mercado del barrio Bolívar	6.250	6.333	6.278		+
Cali, Siloé	5.750	6.250	5.975		+	Santa Marta (Magdalena)	6.667	7.500	7.214		=
Cartagena, Bazaruto	4.500	4.833	4.625		-	Sincelejo, Nuevo Mercado	6.875	7.208	6.986		=
Cartago (Valle del Cauca)	4.917	5.417	5.119		-	Tuluá (Valle del Cauca)	7.083	7.552	7.295		=
Cúcuta, Cenabastos	4.259	4.444	4.290		=	Valledupar, Mercado Nuevo	5.250	5.500	5.361		+
Cúcuta, La Nueva Sexta	4.063	4.167	4.115		-	Villavicencio, CAV	7.167	7.396	7.286		-
Florencia (Caquetá)	4.000	4.250	4.083		=						
Ibagué, Plaza La 21	4.383	4.792	4.529		+	Avena molida					
Medellín, Central Mayorista de Antioquia	4.500	4.600	4.575		=	Bogotá, D.C., Corabastos	7.617	7.667	7.644		+
Montería, Mercado del Sur	4.000	4.167	4.083		=	Bogotá, D.C., Paloquemao	7.417	7.583	7.500		+
Neiva, Surabastos	5.000	5.833	5.417		-	Bogotá, D.C., Plaza España	7.352	7.583	7.478		+
Palmira (Valle del Cauca)	5.100	6.000	5.519		+	Cali, La Floresta	7.500	7.708	7.569		=
Pamplona (Norte de Santander)	4.074	4.074	4.074		=	Cali, Santa Helena	7.250	7.500	7.417		=
Pasto, El Potrerillo	3.750	4.000	3.854		=	Cali, Siloé	7.500	7.500	7.500		=
Popayán, Plaza de mercado del barrio Bolívar	3.833	4.000	3.931		=	Ibagué, Plaza La 21	7.300	7.667	7.496		-
Santa Marta (Magdalena)	5.000	5.208	5.094		=	Neiva, Surabastos	7.500	7.667	7.556		-
Sincelejo, Nuevo Mercado	4.025	4.083	4.054		=	Palmira (Valle del Cauca)	7.000	7.646	7.349		-
Tuluá (Valle del Cauca)	5.267	5.875	5.508		=	Popayán, Plaza de mercado del barrio Bolívar	6.333	6.417	6.378		+
Valledupar, Mercado Nuevo	4.583	4.667	4.611		+	Tuluá (Valle del Cauca)	7.083	7.552	7.295		=
Villavicencio, CAV	4.417	6.208	5.256		-	Villavicencio, CAV	7.167	7.396	7.286		-
Arveja enlatada						Azúcar morena					
Barranquilla, Barranquillita	5.903	6.129	6.014		+	Bogotá, D.C., Corabastos	2.320	2.400	2.380		+
Medellín, Central Mayorista de Antioquia	6.681	6.753	6.715		=	Bogotá, D.C., Plaza España	2.288	2.348	2.319		+
Medellín, Plaza Minorista "José María Villa"	9.167	9.514	9.306		=	Cali, La Floresta	2.160	2.240	2.187		-
Santa Marta (Magdalena)	5.806	6.452	6.237		=	Cali, Santa Helena	2.120	2.200	2.160		=
Valledupar, Mercado Nuevo	8.000	8.333	8.222		=	Cali, Siloé	2.080	2.240	2.160		-

Cuadro 9. Mercados mayoristas. Precios de venta de productos procesados (continuación)
2019 (27 de abril al 3 de mayo)

Productos y mercados	Pesos por kilogramo				Tendencia	Productos y mercados	Pesos por kilogramo				Tendencia
	Mínimo	Máximo	Medio	Precios			Mínimo	Máximo	Medio	Precios	
Azúcar morena (continuación)						Azúcar sulfitada (continuación)					
Cartago (Valle del Cauca)	2.640	2.700	2.675		++	Tuluá (Valle del Cauca)	2.100	2.160	2.130		+
Ibagué, Plaza La 21	2.096	2.192	2.151		+	Valledupar, Mercado Nuevo	2.400	2.540	2.447		+
Medellín, Central Mayorista de Antioquia	2.080	2.100	2.090		+	Villavicencio, CAV	2.480	2.500	2.490		=
Medellín, Plaza Minorista "José María Villa"	2.800	2.880	2.840		=	Bocadillo veleño					
Pamplona (Norte de Santander)	2.480	2.600	2.560		+	Bogotá, D.C., Corabastos	250	264	253		+
Pasto, El Potrerillo	2.400	2.600	2.500		=	Bogotá, D.C., Paloquemao	264	278	269		-
Tuluá (Valle del Cauca)	2.220	2.312	2.263		+	Villavicencio, CAV	233	236	235		+
Villavicencio, CAV	2.760	2.920	2.860		n.d.	Café instantáneo					
Azúcar refinada						Barranquilla, Barranquillita	75.245	77.892	76.330		=
Barranquilla, Barranquillita	2.540	2.640	2.591		++	Barranquilla, Granabastos	75.980	76.716	76.397		+
Barranquilla, Granabastos	2.120	2.200	2.158		-	Bogotá, D.C., Corabastos	75.784	77.255	76.703		+
Bogotá, D.C., Plaza Las Flores	2.400	2.500	2.453		=	Bogotá, D.C., Plaza España	75.980	77.402	76.667		+
Bucaramanga, Centroabastos	2.688	2.800	2.736		+	Buenaventura (Valle del Cauca)	87.320	91.176	88.660		+
Bucaramanga, Mercados del centro	2.640	2.640	2.640		=	Cali, La Floresta	92.000	95.000	93.722		+
Cartagena, Bazurto	2.400	2.720	2.560		=	Cali, Santa Helena	89.542	91.765	90.632		=
Cúcuta, Cenabastos	2.520	2.600	2.547		=	Cali, Siloé	90.000	94.000	92.000		=
Ibagué, Plaza La 21	2.100	2.192	2.152		+	Cartagena, Bazurto	72.059	73.529	73.162		+
Medellín, Central Mayorista de Antioquia	2.080	2.080	2.080		+	Cartago (Valle del Cauca)	71.000	75.000	72.958		+
Montería, Mercado del Sur	2.180	2.240	2.205		=	Cúcuta, Cenabastos	74.755	76.471	75.572		+
Neiva, Surabastos	2.440	2.520	2.467		+	Florencia (Caquetá)	72.549	73.529	73.039		=
Pamplona (Norte de Santander)	2.000	2.040	2.013		=	Medellín, Central Mayorista de Antioquia	81.699	82.941	82.239		+
Pasto, El Potrerillo	2.020	2.060	2.040		+	Medellín, Plaza Minorista "José María Villa"	85.621	86.928	86.275		=
Santa Marta (Magdalena)	2.400	2.400	2.400		=	Neiva, Surabastos	67.647	71.078	69.771		+
Sincelejo, Nuevo Mercado	2.400	2.632	2.516		+	Palmira (Valle del Cauca)	85.882	88.824	87.500		=
Valledupar, Mercado Nuevo	2.480	2.600	2.560		+	Pamplona (Norte de Santander)	68.627	68.627	68.627		=
Villavicencio, CAV	2.728	2.880	2.812		+	Pasto, El Potrerillo	82.353	83.660	83.007		=
Azúcar sulfitada						Popayán, Plaza de mercado del barrio Bolívar	83.660	83.922	83.747		-
Armenia, Mercar	2.120	2.200	2.160		=	Santa Marta (Magdalena)	69.608	80.000	76.373		=
Barranquilla, Barranquillita	2.380	2.500	2.450		++	Sincelejo, Nuevo Mercado	75.392	76.373	75.686		=
Barranquilla, Granabastos	2.380	2.420	2.398		+	Tuluá (Valle del Cauca)	84.967	89.281	87.190		=
Bogotá, D.C., Corabastos	2.300	2.360	2.315		+	Valledupar, Mercado Nuevo	67.647	67.647	67.647		=
Bogotá, D.C., Paloquemao	2.400	2.400	2.400		=	Café molido					
Bogotá, D.C., Plaza España	2.200	2.300	2.260		+	Armenia, Mercar	16.400	17.140	16.647		=
Bucaramanga, Centroabastos	2.482	2.540	2.514		+	Barranquilla, Barranquillita	16.398	16.500	16.439		=
Bucaramanga, Mercados del centro	2.400	2.480	2.440		-	Barranquilla, Granabastos	16.208	16.392	16.296		-
Buenaventura (Valle del Cauca)	2.400	2.400	2.400		+	Bogotá, D.C., Corabastos	15.000	15.250	15.119		-
Cali, La Floresta	1.900	1.940	1.913		+	Bogotá, D.C., Paloquemao	14.583	15.000	14.771		+
Cali, Santa Helena	1.920	1.940	1.927		+	Bogotá, D.C., Plaza España	15.333	15.500	15.409		-
Cali, Siloé	1.900	1.960	1.930		+	Bucaramanga, Centroabastos	16.175	16.600	16.392		=
Cartagena, Bazurto	2.080	2.100	2.095		+	Bucaramanga, Mercados del centro	16.167	16.700	16.433		-
Cartago (Valle del Cauca)	2.300	2.360	2.330		++	Cali, La Floresta	15.000	15.360	15.187		=
Ibagué, Plaza La 21	1.864	1.880	1.875		-	Cali, Santa Helena	15.000	15.360	15.187		+
Manizales, Centro Galerías	2.000	2.100	2.050		=	Cali, Siloé	15.200	15.600	15.400		=
Medellín, Central Mayorista de Antioquia	1.820	1.840	1.825		+	Cartagena, Bazurto	15.417	15.667	15.583		+
Palmira (Valle del Cauca)	1.900	1.960	1.930		+	Cartago (Valle del Cauca)	14.504	15.200	14.901		-
Popayán, Plaza de mercado del barrio Bolívar	1.896	1.900	1.899		-	Cúcuta, Cenabastos	16.333	17.000	16.556		=
Santa Marta (Magdalena)	2.300	2.300	2.300		=	Florencia (Caquetá)	16.600	16.800	16.700		=
Sincelejo, Nuevo Mercado	2.360	2.400	2.375		+						

Cuadro 9. Mercados mayoristas. Precios de venta de productos procesados (continuación)
2019 (27 de abril al 3 de mayo)

Productos y mercados	Pesos por kilogramo				Tendencia	Productos y mercados	Pesos por kilogramo				Tendencia
	Mínimo	Máximo	Medio				Mínimo	Máximo	Medio		
Café molido (continuación)						Chocolate instantáneo					
Ibagué, Plaza La 21	17.400	18.000	17.750	-		Medellín, Central Mayorista de Antioquia	19.309	19.693	19.533	=	
Manizales, Centro Galerías	15.000	15.800	15.200	=		Color (bolsita)					
Medellín, Central Mayorista de Antioquia	15.400	15.600	15.450	=		Ibagué, Plaza La 21	23.600	25.600	24.300	=	
Montería, Mercado del Sur	17.600	18.000	17.840	=		Medellín, Central Mayorista de Antioquia	16.905	17.738	17.381	=	
Neiva, Surabastos	16.000	17.000	16.556	+		Medellín, Plaza Minorista "José María Villa"	17.262	17.857	17.411	=	
Palmira (Valle del Cauca)	14.700	15.100	14.925	-		Neiva, Surabastos	15.125	16.250	15.792	+	
Popayán, Plaza de mercado del barrio Bolívar	15.120	15.200	15.173	-		Fécula de maíz					
Santa Marta (Magdalena)	16.600	18.000	17.229	-		Armenia, Mercar	17.562	18.889	18.405	-	
Sincelejo, Nuevo Mercado	17.783	18.233	17.950	=		Barranquilla, Barranquillita	18.667	19.167	18.989	+	
Tuluá (Valle del Cauca)	14.400	15.032	14.771	=		Barranquilla, Granabastos	18.056	18.472	18.288	+	
Valledupar, Mercado Nuevo	15.833	16.417	16.167	+		Bogotá, D.C., Corabastos	16.776	17.105	16.941	+	
Villavicencio, CAV	14.933	15.583	15.214	-		Bucaramanga, Centroabastos	16.836	18.151	17.300	=	
Chocolate amargo						Cartagena, Bazarro	17.222	17.500	17.361	=	
Buenaventura (Valle del Cauca)	21.920	22.600	22.225	=		Cúcuta, Cenabastos	18.472	19.028	18.657	=	
Cali, La Floresta	21.600	22.000	21.867	=		Cúcuta, La Nueva Sexta	18.056	18.750	18.426	=	
Cali, Santa Helena	21.600	22.000	21.867	=		Montería, Mercado del Sur	13.333	14.000	13.639	=	
Cali, Siloé	22.000	22.400	22.200	=		Neiva, Surabastos	17.763	18.421	18.114	+	
Cartago (Valle del Cauca)	20.800	21.600	21.267	=		Pasto, El Potrerillo	15.132	15.263	15.197	=	
Ibagué, Plaza La 21	22.000	23.600	22.950	+		Popayán, Plaza de mercado del barrio Bolívar	15.921	16.053	15.987	=	
Manizales, Centro Galerías	21.200	22.800	21.800	=		Santa Marta (Magdalena)	18.889	20.000	19.236	=	
Medellín, Central Mayorista de Antioquia	20.760	21.200	20.950	=		Villavicencio, CAV	17.171	17.928	17.549	+	
Medellín, Plaza Minorista "José María Villa"	21.200	22.000	21.500	=		Frijol enlatado					
Palmira (Valle del Cauca)	21.200	22.000	21.600	-		Medellín, Central Mayorista de Antioquia	9.188	9.368	9.282	=	
Pasto, El Potrerillo	21.200	21.600	21.400	=		Medellín, Plaza Minorista "José María Villa"	9.555	9.698	9.626	=	
Popayán, Plaza de mercado del barrio Bolívar	21.540	21.640	21.593	=		Galletas dulces redondas con crema					
Tuluá (Valle del Cauca)	20.800	22.000	21.267	=		Barranquilla, Barranquillita	10.132	12.651	11.225	-	
Chocolate dulce						Barranquilla, Granabastos	12.149	12.450	12.287	+	
Barranquilla, Barranquillita	13.450	13.700	13.605	=		Bucaramanga, Centroabastos	12.289	12.410	12.349	=	
Barranquilla, Granabastos	13.700	14.100	13.933	+		Bucaramanga, Mercados del centro	12.369	12.530	12.450	=	
Bogotá, D.C., Corabastos	9.833	9.917	9.896	+		Cartagena, Bazarro	9.444	9.583	9.497	+	
Bogotá, D.C., Plaza España	9.875	10.146	10.007	+		Cúcuta, Cenabastos	12.510	12.655	12.593	+	
Bucaramanga, Centroabastos	9.484	9.756	9.593	-		Ibagué, Plaza La 21	9.833	10.167	10.063	+	
Bucaramanga, Mercados del centro	9.600	9.652	9.626	+		Pamplona (Norte de Santander)	11.890	12.200	12.097	+	
Cartagena, Bazarro	13.200	13.500	13.325	=		Santa Marta (Magdalena)	9.861	10.333	10.069	=	
Cúcuta, Cenabastos	10.708	11.000	10.903	+		Sincelejo, Nuevo Mercado	8.889	10.132	9.538	=	
Cúcuta, La Nueva Sexta	10.708	10.833	10.792	=		Galletas saladas					
Florencia (Cauquetá)	10.000	10.240	10.120	=		Armenia, Mercar	11.333	11.528	11.431	=	
Ibagué, Plaza La 21	10.100	10.700	10.475	+		Barranquilla, Barranquillita	10.833	11.569	11.292	=	
Montería, Mercado del Sur	13.000	14.000	13.613	=		Barranquilla, Granabastos	11.250	11.528	11.385	+	
Neiva, Surabastos	10.000	11.000	10.333	+		Bogotá, D.C., Corabastos	9.021	9.259	9.150	-	
Pamplona (Norte de Santander)	10.208	10.417	10.278	-		Bogotá, D.C., Paloquemao	10.053	10.185	10.152	+	
Santa Marta (Magdalena)	10.800	11.000	10.867	=							
Sincelejo, Nuevo Mercado	13.400	14.000	13.750	-							
Valledupar, Mercado Nuevo	11.000	12.000	11.333	=							
Villavicencio, CAV	10.129	10.438	10.310	-							

Cuadro 9. Mercados mayoristas. Precios de venta de productos procesados (continuación)
2019 (27 de abril al 3 de mayo)

Productos y mercados	Pesos por kilogramo				Tendencia	Productos y mercados	Pesos por kilogramo				Tendencia
	Mínimo	Máximo	Medio				Mínimo	Máximo	Medio		
Galletas saladas (continuación)						Gelatina (continuación)					
Bogotá, D.C., Plaza España	8.995	9.788	9.436		+	Popayán, Plaza de mercado del barrio Bolívar	26.302	27.083	26.823		+
Bucaramanga, Centroabastos	9.497	9.590	9.541		=	Santa Marta (Magdalena)	23.750	23.958	23.854		=
Bucaramanga, Mercados del centro	10.873	11.746	11.310		+	Tuluá (Valle del Cauca)	20.781	21.250	20.972		=
Buenaventura (Valle del Cauca)	10.667	10.873	10.778		-	Valledupar, Mercado Nuevo	21.875	22.396	22.222		=
Cali, La Floresta	10.185	10.979	10.670		+	Harina de trigo					
Cali, Santa Helena	10.476	10.794	10.582		+	Armenia, Mercar	1.924	2.000	1.966		=
Cali, Siloé	10.582	10.847	10.714		+	Barranquilla, Barranquillita	1.302	1.364	1.330		=
Cartagena, Bazurto	7.765	8.049	7.955		+	Barranquilla, Granabastos	1.320	1.350	1.336		-
Cartago (Valle del Cauca)	9.931	10.833	10.497		-	Bogotá, D.C., Corabastos	1.778	1.800	1.787		+
Cúcuta, Cenabastos	10.139	11.528	11.019		=	Bogotá, D.C., Paloquemao	1.760	1.800	1.790		-
Florencia (Caquetá)	10.347	11.042	10.694		=	Bogotá, D.C., Plaza España	1.800	1.824	1.808		+
Ibagué, Plaza La 21	9.282	9.846	9.442		+	Bucaramanga, Centroabastos	2.240	2.300	2.263		=
Manizales, Centro Galerías	10.667	11.167	10.981		=	Bucaramanga, Mercados del centro	2.232	2.380	2.306		-
Medellín, Central Mayorista de Antioquia	8.241	10.185	9.133		=	Buenaventura (Valle del Cauca)	1.576	1.760	1.679		+
Medellín, Plaza Minorista "José María Villa"	9.921	10.317	10.086		=	Cali, La Floresta	3.000	3.200	3.067		=
Neiva, Surabastos	10.556	11.389	11.111		=	Cali, Santa Helena	2.880	3.040	2.973		+
Palmira (Valle del Cauca)	11.111	11.270	11.190		-	Cali, Siloé	2.960	3.072	3.016		-
Pamplona (Norte de Santander)	10.833	10.833	10.833		=	Cartagena, Bazurto	1.500	1.560	1.535		-
Pasto, El Potrerillo	10.317	10.582	10.450		=	Cartago (Valle del Cauca)	1.640	1.760	1.710		=
Pereira, Mercasa	8.900	9.533	9.228		=	Cúcuta, Cenabastos	2.100	2.200	2.167		=
Popayán, Plaza de mercado del barrio Bolívar	10.317	10.582	10.450		-	Cúcuta, La Nueva Sexta	2.000	2.100	2.033		+
Santa Marta (Magdalena)	7.576	11.667	9.807		=	Florencia (Caquetá)	1.680	1.720	1.700		=
Tuluá (Valle del Cauca)	9.854	10.569	10.225		=	Ibagué, Plaza La 21	1.888	1.992	1.950		=
Valledupar, Mercado Nuevo	10.694	11.111	10.880		=	Manizales, Centro Galerías	1.600	1.760	1.660		=
Villavicencio, CAV	10.347	11.111	10.898		+	Medellín, Central Mayorista de Antioquia	2.792	2.880	2.816		=
Gelatina						Medellín, Plaza Minorista "José María Villa"	2.880	3.000	2.940		=
Barranquilla, Barranquillita	22.188	23.411	23.014		+	Montería, Mercado del Sur	1.560	1.680	1.610		=
Barranquilla, Granabastos	21.354	22.135	21.823		-	Neiva, Surabastos	1.680	1.680	1.680		=
Bogotá, D.C., Corabastos	20.781	22.396	21.797		+	Palmira (Valle del Cauca)	2.800	3.000	2.900		+
Bogotá, D.C., Plaza España	20.833	21.875	21.285		+	Pamplona (Norte de Santander)	1.800	1.850	1.833		=
Bucaramanga, Centroabastos	23.021	26.146	24.253		=	Pasto, El Potrerillo	1.760	1.920	1.840		=
Bucaramanga, Mercados del centro	20.052	23.255	21.654		-	Pereira, Mercasa	2.640	3.000	2.820		=
Buenaventura (Valle del Cauca)	20.833	21.510	21.224		+	Popayán, Plaza de mercado del barrio Bolívar	1.552	1.592	1.571		-
Cali, La Floresta	22.656	25.000	24.219		+	Santa Marta (Magdalena)	1.520	1.600	1.570		=
Cali, Santa Helena	22.500	25.000	23.646		-	Sincelejo, Nuevo Mercado	1.300	1.318	1.306		-
Cali, Siloé	22.708	25.000	23.854		+	Tuluá (Valle del Cauca)	1.624	1.680	1.656		=
Cartagena, Bazurto	23.438	25.000	24.089		=	Valledupar, Mercado Nuevo	1.667	1.750	1.694		=
Cartago (Valle del Cauca)	20.833	22.500	21.771		-	Villavicencio, CAV	1.592	1.720	1.668		=
Cúcuta, Cenabastos	21.354	22.917	22.049		+	Harina precocida de maíz					
Cúcuta, La Nueva Sexta	20.313	21.875	21.181		+	Arauca (Arauca)	4.042	4.083	4.063		=
Ibagué, Plaza La 21	20.833	23.958	22.760		=	Armenia, Mercar	2.742	3.100	2.905		=
Manizales, Centro Galerías	21.875	23.802	22.726		=	Barranquilla, Barranquillita	2.104	2.258	2.164		=
Medellín, Central Mayorista de Antioquia	21.354	22.865	22.057		+	Barranquilla, Granabastos	2.033	2.167	2.108		-
Neiva, Surabastos	23.958	27.500	25.486		-	Bogotá, D.C., Corabastos	2.833	2.917	2.896		+
Palmira (Valle del Cauca)	25.000	27.500	26.250		+	Bogotá, D.C., Paloquemao	3.121	3.167	3.155		+
Pamplona (Norte de Santander)	19.792	20.833	20.486		=	Bogotá, D.C., Plaza España	2.775	3.000	2.876		-
Pasto, El Potrerillo	20.833	21.875	21.354		=						
Pereira, Mercasa	22.656	24.125	23.391		=						

Cuadro 9. Mercados mayoristas. Precios de venta de productos procesados (continuación)
2019 (27 de abril al 3 de mayo)

Productos y mercados	Pesos por kilogramo				Tendencia	Productos y mercados	Pesos por kilogramo				Tendencia
	Mínimo	Máximo	Medio				Mínimo	Máximo	Medio		
Harina precocida de maíz (continuación)						Jugo instantáneo (sobre) (continuación)					
Bucaramanga, Centroabastos	2.250	2.375	2.322	=		Medellín, Central Mayorista de Antioquia	41.667	43.333	42.500	=	
Bucaramanga, Mercados del centro	2.433	2.433	2.433	-		Medellín, Plaza Minorista "José María Villa"	43.333	45.000	44.167	=	
Buenaventura (Valle del Cauca)	2.672	2.726	2.706	-		Palmira (Valle del Cauca)	40.000	41.667	41.083	=	
Cali, La Floresta	3.000	3.250	3.125	=		Pasto, El Potrerillo	40.000	40.000	40.000	=	
Cali, Santa Helena	3.000	3.200	3.067	=		Popayán, Plaza de mercado del barrio Bolívar	41.333	42.333	41.889	=	
Cali, Siloé	3.000	3.000	3.000	=		Santa Marta (Magdalena)	34.722	36.111	35.139	=	
Cartagena, Bazurto	2.833	3.167	2.958	=		Sincelejo, Nuevo Mercado	33.056	33.333	33.264	=	
Cartago (Valle del Cauca)	2.776	2.936	2.837	+		Tuluá (Valle del Cauca)	40.000	41.000	40.250	=	
Cúcuta, Cenabastos	2.750	2.900	2.800	=		Valledupar, Mercado Nuevo	38.333	40.000	39.444	=	
Cúcuta, La Nueva Sexta	2.600	2.650	2.617	=		Villavicencio, CAV	40.000	41.667	40.750	-	
Ibagué, Plaza La 21	1.883	2.117	2.015	+		Lomitos de atún en lata					
Manizales, Centro Galerías	2.833	3.083	2.927	=		Armenia, Mercar	20.180	20.588	20.330	=	
Montería, Mercado del Sur	2.750	2.833	2.808	=		Barranquilla, Barranquillita	22.201	22.786	22.497	+	
Neiva, Surabastos	2.833	3.000	2.931	+		Barranquilla, Granabastos	25.781	26.042	25.955	+	
Palmira (Valle del Cauca)	3.000	3.200	3.075	+		Bogotá, D.C., Corabastos	18.995	19.608	19.301	+	
Pamplona (Norte de Santander)	2.250	2.400	2.350	=		Bogotá, D.C., Plaza España	20.588	21.348	21.021	-	
Pasto, El Potrerillo	1.917	2.000	1.972	=		Bucaramanga, Centroabastos	20.282	21.581	20.817	=	
Pereira, Mercasa	2.625	2.670	2.648	=		Bucaramanga, Mercados del centro	21.311	21.765	21.538	=	
Popayán, Plaza de mercado del barrio Bolívar	2.000	2.056	2.029	+		Buenaventura (Valle del Cauca)	23.786	25.029	24.406	-	
Santa Marta (Magdalena)	2.167	2.500	2.354	=		Cali, La Floresta	18.824	19.412	19.020	=	
Sincelejo, Nuevo Mercado	2.625	2.750	2.685	+		Cali, Santa Helena	20.588	21.176	20.980	-	
Tuluá (Valle del Cauca)	2.584	2.672	2.624	=		Cali, Siloé	17.647	18.824	18.235	=	
Valledupar, Mercado Nuevo	2.667	2.667	2.667	=		Cartagena, Bazurto	25.521	25.781	25.694	-	
Villavicencio, CAV	2.120	2.240	2.160	=		Cartago (Valle del Cauca)	19.975	21.176	20.498	=	
Jugo de frutas						Cúcuta, Cenabastos	20.221	21.078	20.547	+	
Barranquilla, Barranquillita	5.721	5.969	5.882	+		Cúcuta, La Nueva Sexta	19.730	20.833	20.139	=	
Barranquilla, Granabastos	5.659	5.891	5.752	+		Medellín, Central Mayorista de Antioquia	19.485	20.221	19.700	-	
Bucaramanga, Centroabastos	5.988	6.202	6.079	=		Medellín, Plaza Minorista "José María Villa"	20.466	20.711	20.558	=	
Bucaramanga, Mercados del centro	6.047	6.260	6.153	-		Montería, Mercado del Sur	27.206	28.431	27.862	=	
Cartagena, Bazurto	4.961	5.426	5.233	=		Neiva, Surabastos	20.527	21.691	21.017	-	
Santa Marta (Magdalena)	5.736	6.047	5.891	=		Palmira (Valle del Cauca)	20.882	21.176	21.103	+	
Sincelejo, Nuevo Mercado	5.457	6.016	5.659	=		Pamplona (Norte de Santander)	19.853	20.221	20.098	+	
Valledupar, Mercado Nuevo	5.426	5.891	5.633	+		Pasto, El Potrerillo	18.214	18.452	18.333	=	
Jugo instantáneo (sobre)						Pereira, Mercasa	20.368	21.853	20.924	=	
Armenia, Mercar	33.889	34.167	34.028	-		Popayán, Plaza de mercado del barrio Bolívar	22.274	22.452	22.369	+	
Barranquilla, Barranquillita	33.889	35.556	34.444	+		Santa Marta (Magdalena)	21.765	21.765	21.765	-	
Barranquilla, Granabastos	33.611	34.722	34.375	+		Sincelejo, Nuevo Mercado	18.627	18.873	18.750	=	
Bogotá, D.C., Corabastos	40.000	41.667	40.833	+		Tuluá (Valle del Cauca)	20.221	20.735	20.392	=	
Bogotá, D.C., Paloquemao	43.333	44.833	43.708	-		Villavicencio, CAV	19.485	20.588	19.853	-	
Bogotá, D.C., Plaza España	43.333	43.333	43.333	-		Maíz enlatado					
Buenaventura (Valle del Cauca)	41.307	41.667	41.436	=		Medellín, Central Mayorista de Antioquia	10.224	10.417	10.320	=	
Cali, La Floresta	40.000	43.333	42.222	=		Manteca					
Cali, Santa Helena	41.667	43.333	42.778	=		Armenia, Mercar	5.133	5.320	5.251	+	
Cali, Siloé	40.000	43.333	41.667	=		Bogotá, D.C., Corabastos	5.600	5.800	5.689	+	
Cartagena, Bazurto	33.333	34.722	33.681	=							
Cartago (Valle del Cauca)	40.333	41.667	41.000	-							
Ibagué, Plaza La 21	32.944	34.444	33.722	=							

Cuadro 9. Mercados mayoristas. Precios de venta de productos procesados (continuación)
2019 (27 de abril al 3 de mayo)

Productos y mercados	Pesos por kilogramo				Tendencia	Productos y mercados	Pesos por kilogramo				Tendencia
	Mínimo	Máximo	Medio				Mínimo	Máximo	Medio		
Manteca(continuación)						Mayonesa doy pack (continuación)					
Bogotá, D.C., Plaza España	5.700	5.800	5.767	-		Palmira (Valle del Cauca)	17.500	17.917	17.729	-	
Buenaventura (Valle del Cauca)	3.615	3.800	3.705	-		Popayán, Plaza de mercado del barrio Bolívar	15.417	18.750	17.014	-	
Cartago (Valle del Cauca)	5.180	5.500	5.270	+		Santa Marta (Magdalena)	8.497	9.412	9.009	+	
Cúcuta, Cenabastos	5.667	5.833	5.750	=		Sincelejo, Nuevo Mercado	10.750	11.389	10.986	-	
Cúcuta, La Nueva Sexta	6.000	6.042	6.021	=		Tuluá (Valle del Cauca)	14.896	17.583	16.021	=	
Florencia (Caquetá)	3.500	3.650	3.575	=		Valledupar, Mercado Nuevo	19.167	20.000	19.722	=	
Ibagué, Plaza La 21	3.590	3.950	3.800	-		Villavicencio, CAV	10.417	10.806	10.604	-	
Manizales, Centro Galerías	5.800	6.000	5.867	=		Mostaza doy pack					
Neiva, Surabastos	3.800	4.000	3.900	+		Cartagena, Bazurto	17.500	18.750	18.229	=	
Palmira (Valle del Cauca)	5.800	6.200	5.950	=		Panela cuadrada blanca					
Pamplona (Norte de Santander)	5.500	5.667	5.611	=		Barranquilla, Barranquillita	1.879	2.250	2.051	=	
Popayán, Plaza de mercado del barrio Bolívar	4.060	4.100	4.080	=		Barranquilla, Granabastos	1.944	2.111	2.008	-	
Tuluá (Valle del Cauca)	5.480	5.700	5.590	=		Bucaramanga, Centroabastos	1.886	1.971	1.924	=	
Villavicencio, CAV	5.190	5.300	5.237	+		Bucaramanga, Mercados del centro	1.771	2.000	1.886	-	
Margarina						Cartagena, Bazurto	1.714	1.771	1.729	+	
Barranquilla, Barranquillita	10.958	12.542	11.898	+		Charalá (Santander)	1.500	1.563	1.521	-	
Barranquilla, Granabastos	12.333	13.000	12.563	-		Güepsa (Santander)	1.417	1.442	1.428	+	
Bogotá, D.C., Corabastos	8.990	9.100	9.020	-		Ibagué, Plaza La 21	1.606	1.694	1.650	+	
Bogotá, D.C., Plaza España	8.570	9.400	8.963	-		Medellín, Central Mayorista de Antioquia	1.800	2.667	2.240	+	
Bucaramanga, Centroabastos	11.000	11.200	11.100	=		Moniquirá (Boyacá)	1.413	1.450	1.430	+	
Buenaventura (Valle del Cauca)	16.640	16.825	16.722	+		San Gil (Santander)	1.360	1.400	1.380	n.d.	
Cali, La Floresta	17.600	18.000	17.867	+		Santana (Boyacá)	1.413	1.455	1.437	+	
Cali, Siloé	16.500	16.800	16.650	+		Sincelejo, Nuevo Mercado	1.600	1.700	1.645	=	
Cartago (Valle del Cauca)	16.800	17.200	17.040	-		Tunja, Complejo de Servicios del Sur	1.625	1.688	1.667	=	
Ibagué, Plaza La 21	6.750	6.980	6.903	-		Valledupar, Mercado Nuevo	2.000	2.111	2.037	-	
Manizales, Centro Galerías	10.690	11.000	10.830	=		Vélez (Santander)	1.400	1.425	1.410	+	
Medellín, Central Mayorista de Antioquia	10.350	10.400	10.363	=		Panela cuadrada morena					
Medellín, Plaza Minorista "José María Villa"	11.200	11.500	11.350	=		Ancuya (Nariño)	1.500	1.500	1.500	=	
Neiva, Surabastos	7.400	8.000	7.633	-		Bogotá, D.C., Corabastos	2.200	2.200	2.200	+	
Palmira (Valle del Cauca)	16.800	17.200	16.950	+		Bogotá, D.C., Paloquemao	1.950	2.100	2.050	+	
Pamplona (Norte de Santander)	8.400	8.400	8.400	=		Bogotá, D.C., Plaza España	1.935	2.000	1.978	+	
Popayán, Plaza de mercado del barrio Bolívar	16.800	17.100	16.953	+		Bogotá, D.C., Plaza Las Flores	2.150	2.150	2.150	-	
Santa Marta (Magdalena)	12.083	12.917	12.417	=		Bucaramanga, Centroabastos	1.853	1.867	1.860	=	
Tuluá (Valle del Cauca)	17.030	17.660	17.297	=		Bucaramanga, Mercados del centro	1.900	1.933	1.917	+	
Mayonesa doy pack						Caparrapí (Cundinamarca)	1.650	1.700	1.688	+	
Barranquilla, Barranquillita	10.772	11.194	10.999	=		Charalá (Santander)	1.438	1.500	1.479	=	
Bucaramanga, Centroabastos	8.542	8.750	8.681	=		Consacá (Nariño)	1.500	1.500	1.500	+	
Bucaramanga, Mercados del centro	8.708	9.000	8.854	-		Cúcuta, Cenabastos	1.687	1.786	1.753	=	
Buenaventura (Valle del Cauca)	15.000	15.625	15.323	-		Cúcuta, La Nueva Sexta	1.687	1.786	1.720	-	
Cali, La Floresta	16.000	17.000	16.333	-		Florencia (Caquetá)	1.500	1.583	1.542	-	
Cali, Santa Helena	15.000	16.000	15.667	-		Güepsa (Santander)	1.400	1.433	1.418	+	
Cali, Siloé	12.000	12.667	12.333	=		Moniquirá (Boyacá)	1.409	1.441	1.425	+	
Cartagena, Bazurto	11.944	13.333	12.569	-		Montería, Mercado del Sur	1.786	2.000	1.875	=	
Cartago (Valle del Cauca)	15.083	16.000	15.448	+		Neiva, Surabastos	1.900	2.100	2.000	+	
Ibagué, Plaza La 21	8.750	9.000	8.875	=		Nocaima (Cundinamarca)	1.600	1.650	1.633	++	
Manizales, Centro Galerías	15.000	16.458	15.819	=		Pamplona (Norte de Santander)	1.862	1.928	1.906	+	
Medellín, Central Mayorista de Antioquia	13.333	14.583	13.958	=		Pasto, El Potrerillo	1.600	1.640	1.627	+	

Cuadro 9. Mercados mayoristas. Precios de venta de productos procesados (continuación)
2019 (27 de abril al 3 de mayo)

Productos y mercados	Pesos por kilogramo				Tendencia	Productos y mercados	Pesos por kilogramo				Tendencia
	Mínimo	Máximo	Medio	Precios			Mínimo	Máximo	Medio	Precios	
Panela cuadrada morena (continuación)						Pastas alimenticias (continuación)					
Popayán, Plaza de mercado del barrio Bolívar	2.667	2.833	2.750		-	Bucaramanga, Mercados del centro	4.120	4.200	4.160		-
San Gil (Santander)	1.330	1.370	1.350		n.d.	Buenaventura (Valle del Cauca)	3.860	4.375	4.158		+
Santa Marta (Magdalena)	2.133	2.533	2.283		+	Cali, La Floresta	6.458	6.875	6.597		=
Santana (Boyacá)	1.400	1.450	1.428		+	Cali, Santa Helena	4.800	5.200	5.056		+
Tuluá (Valle del Cauca)	3.000	3.242	3.102		-	Cali, Siloé	6.250	6.667	6.458		=
Vélez (Santander)	1.392	1.417	1.401		+	Cartagena, Bazurto	4.000	4.667	4.250		-
Villavicencio, CAV	1.990	2.200	2.048		-	Cartago (Valle del Cauca)	4.667	4.833	4.771		=
Villeta (Cundinamarca)	1.500	1.700	1.581		n.d.	Cúcuta, Cenabastos	3.083	3.417	3.222		-
Panela en pastilla						Cúcuta, La Nueva Sexta	3.167	3.333	3.250		=
Caparrapí (Cundinamarca)	1.813	1.875	1.844		++	Florencia (Caquetá)	2.500	2.583	2.542		=
Nocaima (Cundinamarca)	1.800	1.850	1.825		++	Ibagué, Plaza La 21	5.667	5.800	5.746		+
Villeta (Cundinamarca)	1.875	1.875	1.875		n.d.	Manizales, Centro Galerías	4.800	5.567	5.192		=
Panela redonda blanca						Medellín, Central Mayorista de Antioquia	5.167	5.433	5.233		=
Medellín, Central Mayorista de Antioquia	1.700	1.700	1.700		=	Medellín, Plaza Minorista "José María Villa"	5.500	5.667	5.583		=
Sincelejo, Nuevo Mercado	2.143	2.321	2.202		=	Montería, Mercado del Sur	4.112	4.560	4.328		=
Panela redonda morena						Neiva, Surabastos	5.333	5.667	5.500		-
Ancuya (Nariño)	1.500	1.500	1.500		=	Palmira (Valle del Cauca)	5.200	5.400	5.283		-
Armenia, Mercar	2.792	3.042	2.889		-	Pamplona (Norte de Santander)	3.167	3.250	3.222		+
Buenaventura (Valle del Cauca)	1.521	1.583	1.549		+	Pasto, El Potrerillo	4.792	4.792	4.792		=
Cali, La Floresta	3.958	4.000	3.972		-	Pereira, Mercasa	4.760	5.083	4.922		=
Cali, Santa Helena	4.700	4.750	4.717		+	Popayán, Plaza de mercado del barrio Bolívar	4.817	5.000	4.883		=
Cali, Siloé	3.958	4.042	4.000		+	Santa Marta (Magdalena)	3.680	4.000	3.840		=
Caparrapí (Cundinamarca)	1.600	1.600	1.600		+	Sincelejo, Nuevo Mercado	3.680	3.920	3.750		+
Cartago (Valle del Cauca)	2.542	2.583	2.563		=	Tuluá (Valle del Cauca)	5.000	5.217	5.108		=
Manizales, Centro Galerías	2.063	2.083	2.078		=	Valledupar, Mercado Nuevo	3.680	3.680	3.680		=
Medellín, Central Mayorista de Antioquia	1.583	1.667	1.630		-	Villavicencio, CAV	5.467	5.667	5.533		-
Medellín, Plaza Minorista "José María Villa"	1.792	1.875	1.833		++	Sal yodada					
Montería, Mercado del Sur	1.800	2.200	2.025		=	Armenia, Mercar	1.080	1.104	1.092		=
Palmira (Valle del Cauca)	2.708	3.000	2.865		+	Barranquilla, Barranquillita	772	1.040	915		=
Pereira, Mercasa	2.833	3.045	2.934		=	Barranquilla, Granabastos	1.000	1.120	1.060		-
Sandoná (Nariño)	1.500	1.500	1.500		=	Bogotá, D.C., Corabastos	550	560	555		-
Sonsón (Antioquia)	1.900	2.000	1.950		=	Bogotá, D.C., Paloquemao	600	640	610		-
Tuluá (Valle del Cauca)	2.917	3.108	2.996		=	Bogotá, D.C., Plaza España	995	1.100	1.032		-
Yolombó (Antioquia)	1.667	1.775	1.699		++	Bucaramanga, Centroabastos	1.000	1.020	1.013		=
Pastas alimenticias						Bucaramanga, Mercados del centro	1.000	1.040	1.020		-
Arauca (Arauca)	2.583	2.583	2.583		=	Buenaventura (Valle del Cauca)	720	728	725		=
Armenia, Mercar	5.017	5.200	5.108		=	Cali, La Floresta	1.040	1.080	1.067		=
Barranquilla, Barranquillita	4.917	5.233	5.097		=	Cali, Santa Helena	1.000	1.040	1.027		=
Barranquilla, Granabastos	4.917	5.167	5.050		+	Cali, Siloé	1.040	1.080	1.060		=
Bogotá, D.C., Corabastos	5.500	5.583	5.521		+	Cartagena, Bazurto	560	576	568		=
Bogotá, D.C., Paloquemao	5.833	6.167	5.990		+	Cartago (Valle del Cauca)	960	1.000	970		+
Bogotá, D.C., Plaza España	5.467	5.667	5.561		-	Cúcuta, Cenabastos	1.025	1.075	1.050		=
Bogotá, D.C., Plaza Las Flores	5.833	6.000	5.889		=	Cúcuta, La Nueva Sexta	1.050	1.075	1.058		=
Bucaramanga, Centroabastos	4.160	4.200	4.187		=	Ibagué, Plaza La 21	1.088	1.136	1.108		=
						Manizales, Centro Galerías	1.040	1.200	1.120		=
						Medellín, Central Mayorista de Antioquia	1.024	1.048	1.036		=
						Medellín, Plaza Minorista "José María Villa"	1.080	1.120	1.100		=

Cuadro 9. Mercados mayoristas. Precios de venta de productos procesados (continuación)
2019 (27 de abril al 3 de mayo)

Productos y mercados	Pesos por kilogramo				Tendencia	Productos y mercados	Pesos por kilogramo				Tendencia
	Mínimo	Máximo	Medio				Mínimo	Máximo	Medio		
Sal yodada (continuación)						Sardinas en lata					
Montería, Mercado del Sur	920	960	950	=		Barranquilla, Barranquillita	7.608	7.745	7.659	=	
Neiva, Surabastos	1.120	1.200	1.147	+		Barranquilla, Granabastos	6.961	7.059	7.020	+	
Palmira (Valle del Cauca)	960	1.024	996	-		Bogotá, D.C., Corabastos	9.608	10.000	9.779	+	
Pamplona (Norte de Santander)	1.050	1.050	1.050	=		Bogotá, D.C., Plaza España	9.284	9.412	9.337	-	
Pasto, El Potrerillo	905	905	905	=		Buenaventura (Valle del Cauca)	7.515	7.576	7.547	-	
Pereira, Mercasa	900	1.000	950	=		Cali, La Floresta	8.431	8.676	8.513	+	
Popayán, Plaza de mercado del barrio Bolívar	1.000	1.016	1.008	=		Cali, Santa Helena	9.882	10.098	9.954	+	
Santa Marta (Magdalena)	1.000	1.040	1.020	=		Cali, Siloé	8.088	8.235	8.162	=	
Sincelejo, Nuevo Mercado	920	944	930	=		Cartagena, Bazurto	6.569	6.618	6.585	-	
Tuluá (Valle del Cauca)	960	1.024	976	-		Cartago (Valle del Cauca)	9.681	9.804	9.730	-	
Tunja, Complejo de Servicios del Sur	560	580	573	=		Cúcuta, Cenabastos	9.877	10.392	10.090	=	
Valledupar, Mercado Nuevo	920	960	947	=		Cúcuta, La Nueva Sexta	9.510	9.804	9.706	=	
Villavicencio, CAV	950	975	963	=		Manizales, Centro Galerías	10.196	10.196	10.196	=	
						Medellín, Central Mayorista de Antioquia	7.941	8.088	7.990	-	
						Medellín, Plaza Minorista "José María Villa"	8.039	8.137	8.076	=	
						Montería, Mercado del Sur	7.108	7.353	7.255	=	
						Palmira (Valle del Cauca)	9.882	10.343	10.135	+	
						Pamplona (Norte de Santander)	9.608	9.804	9.673	-	
						Pasto, El Potrerillo	7.304	7.304	7.304	-	
						Pereira, Mercasa	10.000	10.635	10.235	+	
						Popayán, Plaza de mercado del barrio Bolívar	7.990	8.181	8.087	=	
						Santa Marta (Magdalena)	6.902	7.353	7.124	=	
						Sincelejo, Nuevo Mercado	7.196	7.549	7.373	=	
						Tuluá (Valle del Cauca)	9.804	10.392	10.033	=	
						Villavicencio, CAV	9.730	10.098	9.926	-	
						Sopa de pollo (caja)					
						Bogotá, D.C., Corabastos	42.735	45.584	44.539	+	
						Bogotá, D.C., Paloquemao	46.296	48.433	47.899	-	
						Bogotá, D.C., Plaza España	42.308	44.160	43.542	-	
						Vinagre					
						Barranquilla, Barranquillita	1.492	1.575	1.536	=	
						Barranquilla, Granabastos	1.542	1.708	1.621	+	
						Bucaramanga, Centroabastos	1.792	1.900	1.842	=	
						Bucaramanga, Mercados del centro	1.725	1.733	1.729	=	
						Cartagena, Bazurto	2.500	2.667	2.573	=	
						Cúcuta, Cenabastos	1.417	1.542	1.486	=	
						Cúcuta, La Nueva Sexta	1.500	1.667	1.556	=	
						Pamplona (Norte de Santander)	1.500	1.583	1.556	-	
						Santa Marta (Magdalena)	1.167	1.250	1.217	=	
						Sincelejo, Nuevo Mercado	1.042	1.167	1.097	=	
						Valledupar, Mercado Nuevo	1.000	1.083	1.056	=	

TENDENCIAS

---	-	+	+++
Variación mayor al -20 %	Variación entre 0 % y -10 %	Variación entre 0 % y 10 %	Variación mayor al 20 %
--	=	++	n. d.
Variación entre -10 % y -20 %	Variación igual a 0 %	Variación entre 10 % y 20 %	No determinado

PRECIOS DE LA PANELA

A lo largo del mes de abril en Ancuya (Nariño) se incrementaron los precios de las panelas morenas, tanto redonda como cuadrada. Durante la primera quincena del mes, los cierres en la vía Panamericana, ocasionaron una menor disponibilidad de producto pues no se realizaron con normalidad las moliendas, situación que se revirtió para la segunda quincena, aunque se dio escasez de caña madura, lo que ocasionó el alza de las cotizaciones. En el caso de la panela redonda, el alza fue del 10,18%, vendiéndose el kilo a \$1.450.

Igual situación se registró en Consacá (Nariño), donde el kilo de panela cuadrada morena se negoció a \$1.400, 6,38% más, y en Sandoná (Nariño) donde el de panela redonda morena se vendió a \$1.450, lo que representó un alza del 6,93%.

Tabla 1. Precios por kilo de la panela redonda morena Diciembre de 2018 a abril de 2019

Mercados	2018		2019		
	Diciembre	Enero	Febrero	Marzo	Abril
Ancuya (Nariño)	1.428	1.463	1.378	1.316	1.450
Caparrapí (Cundinamarca)	1.578	1.484	1.400	1.444	1.538
Sandoná (Nariño)	1.469	1.477	1.363	1.356	1.450
Yolombó (Antioquia)	1.740	1.674	1.497	1.491	1.545

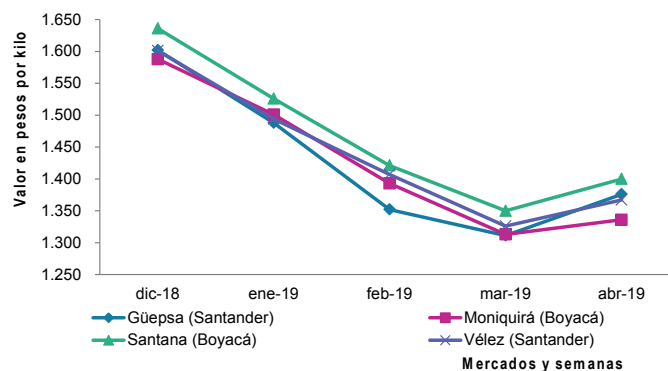
Fuente: DANE, Sipsa. Cálculos: DANE.



Fuente: DANE

También los precios de las panelas cuadradas en Güepsa (Santander) subieron este mes. Se registró una menor afluencia de productores y una disminución en el procesamiento de caña panelera en los trapiches de los municipios de Güepsa, Barbosa, Chipatá y San Benito (Santander). Se despachó panela hacia mercados de Bogotá, Yopal (Casanare), Cartagena (Bolívar), Chiquinquirá y Tunja (Boyacá). En el caso de la panela cuadrada morena el alza fue del 5,00% y el kilo se transó a \$1.366.

Gráfico 8. Comportamiento del precio de la panela cuadrada blanca Diciembre de 2018 a abril de 2019



Fuente: DANE, Sipsa.

En Caparrapí (Cundinamarca), por su parte, se presentó baja oferta de panela en pastilla y redonda morena, por las fuertes y frecuentes lluvias que dificultaron las recolecciones de caña y el transporte de producto, a lo que se sumó la menor demanda. Se envió panela hacia la capital del país, la Costa Atlántica y Medellín (Antioquia). En el caso de la panela en pastilla, el aumento fue del 6,51%, ofreciéndose el kilo a \$1.538.

Así mismo, en Santana (Boyacá) subió la cotización de la panela cuadrada, tanto blanca como morena. El mercado se desarrolló con buena afluencia de compradores pero las condiciones climáticas desfavorables incidieron en una disminución en el procesamiento en los trapiches de Santana, Chitaraqué, San José de Pare (Boyacá), Suaita y San Benito (Santander). Se despachó producto hacia los mercados de Tunja, Sogamoso y Duitama (Boyacá), Yopal (Casanare) y Villavicencio (Meta) y la capital de la República. El kilo de panela cuadrada blanca se ofreció a \$1.400, lo que implicó un alza del 3,70%.

Tabla 2. Precios por kilo de la panela cuadrada morena
Diciembre de 2018 a abril de 2019

Mercados	2018		2019		
	Diciembre	Enero	Febrero	Marzo	Abril
Ancuya (Nariño)	1.421	1.450	1.394	1.325	1.450
Caparrapí (Cundinamarca)	1.516	1.520	1.475	1.503	1.544
Charalá (Santander)	1.875	1.589	1.547	1.552	1.496
Consacá (Nariño)	1.409	1.438	1.378	1.316	1.400
Güepsa (Santander)	1.563	1.459	1.338	1.301	1.366
Moniquirá (Boyacá)	1.566	1.482	1.382	1.308	1.331
Nocaima (Cundinamarca)	1.558	1.460	1.441	1.434	1.484
San Gil (Santander)	1.811	1.518	1.453	1.365	1.350
Santana (Boyacá)	1.593	1.497	1.409	1.343	1.392
Vélez (Santander)	1.568	1.472	1.393	1.316	1.360
Villeta (Cundinamarca)	1.630	1.488	1.497	1.511	1.485

Fuente: DANE, Sipsa. Cálculos: DANE.

Igualmente, en Yolombó (Antioquia) subió el precio de la panela redonda morena un 3,62% y el kilo se vendió a \$1.545. En la primera parte del mes se presentaron precipitaciones constantes en la región y el ingreso

a los lotes sembrados con caña se dificultó un poco, situación que se acentuó en la segunda semana del mes por las lluvias en la zona lo que dificultó el transporte del producto desde las veredas al centro de acopio; por ende, hubo una menor oferta de panela desde las diferentes veredas del municipio.

Tabla 3. Precios por kilo de la panela cuadrada blanca
Diciembre de 2018 a abril de 2019

Mercados	2018		2019		
	Diciembre	Enero	Febrero	Marzo	Abril
Charalá (Santander)	1.951	1.672	1.615	1.604	1.546
Güepsa (Santander)	1.602	1.488	1.352	1.311	1.376
Moniquirá (Boyacá)	1.588	1.501	1.393	1.313	1.336
San Gil (Santander)	1.847	1.544	1.484	1.391	1.380
Santana (Boyacá)	1.636	1.526	1.421	1.350	1.400
Vélez (Santander)	1.601	1.494	1.407	1.326	1.367

Fuente: DANE, Sipsa. Cálculos: DANE.

Por último, en Vélez (Santander) subió ligeramente el precio de la panela cuadrada ante la disminución en el procesamiento en los trapiches de Vélez, Landázuri, San Benito y Chipatá (Santander) debido a lluvias registradas y al receso en las labores productivas de Semana Santa. Se despachó panela hacia los mercados de Chiquinquirá, Duitama, Tunja, Sogamoso (Boyacá), Bogotá y Yopal (Casanare).

Tabla 4. Precios por kilo de la panela en pastilla
Diciembre de 2018 a abril de 2019

Mercados	2018		2019		
	Diciembre	Enero	Febrero	Marzo	Abril
Caparrapí (Cundinamarca)	1.578	1.602	1.594	1.551	1.641
Nocaima (Cundinamarca)	1.648	1.669	1.604	1.557	1.646
Villeta (Cundinamarca)	1.742	1.740	1.736	1.695	1.691

Fuente: DANE, Sipsa. Cálculos: DANE.

PRECIOS DE VENTA DEL ARROZ Y SUBPRODUCTOS

Precios de venta del arroz y subproductos en molino durante abril

Arroz paddy

Durante el mes de abril los precios del arroz paddy mostraron un comportamiento estable en dieciséis de los veinte municipios que reportaron información al Sipsa, mientras que los cuatro restantes, subieron. El incremento más importante se dio en Lérica (Tolima) donde, como consecuencia de las dificultades en la recolección del grano a causa de las lluvias, el precio por tonelada subió 4,84%.

Así mismo subieron las cotizaciones en Barranquilla (Atlántico) un 4,31%, en razón a la disminución en la oferta generada por la terminación de las cosechas en los departamentos que lo proveen usualmente, como La Guajira, Cesar, Sucre y Bolívar. Los molinos informaron que se abastecieron desde Meta, Casanare y Huila.

También se observó esta tendencia en los precios en Cúcuta (Norte de Santander), allí la cotización subió 3,25%. Según las fuentes consultadas, esta conducta estuvo motivada por la escasez de materia prima en la región.

De igual forma, el precio creció en Bucaramanga (Santander) un 3,20%, situación que estuvo relacionada con las condiciones climáticas poco favorables que se presentaron en el municipio de San Alberto (Cesar) y que afectaron de manera negativa la cantidad de carga de grano enviada desde ese lugar hacia la capital de Santander.

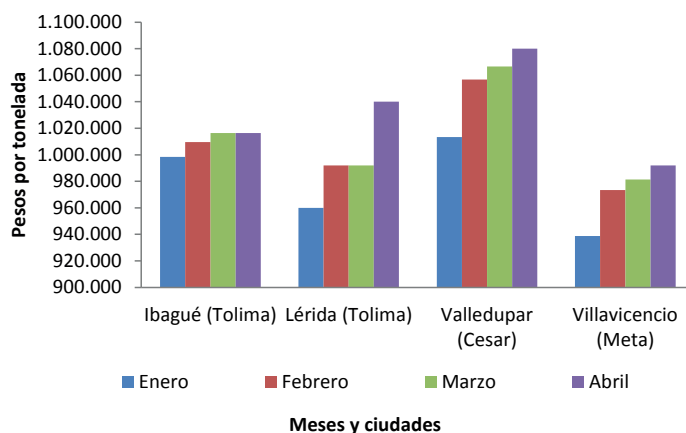


Fuente: DANE

Los precios no variaron en Acacías, Granada, San Martín, Villavicencio (Meta), Aguazul, Villanueva, Yopal (Casanare), Valledupar (Cesar), Alvarado, Espinal, Ibagué, Purificación, Venadillo (Tolima), Campoalegre, Neiva y Rivera (Huila). En Aguazul aunque se presentó poca oferta de grano, esta fue suficiente para satisfacer la demanda por parte de los molinos; ingresó arroz paddy desde Villanueva y Tauramena (Casanare).

De manera similar, en Valledupar (Cesar) se observó estabilidad, donde a pesar del menor abastecimiento de materia prima, la baja calidad de esta por el intenso verano permitió mantener los precios; el grano que se procesó fue oriundo de las zonas rurales de Valledupar (Badillo, Río seco, Guacoeche) y Fonseca (La Guajira).

Gráfico 9. Precio del arroz paddy 2019 (Enero-abril)

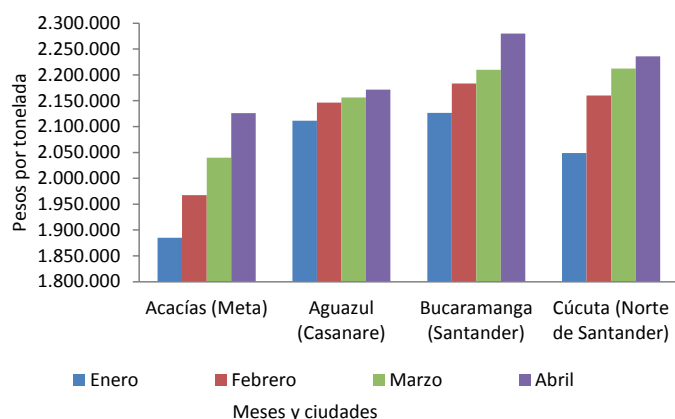


Fuente: DANE, Sipsa.

Arroz blanco

Para el mes de abril, el precio del arroz blanco en bulto mostró un comportamiento estable en quince de los dieciocho municipios visitados, mientras que los tres restantes reportaron incrementos. El ascenso más destacado se presentó en San Marcos (Sucre), con 6,37%, comportamiento que estuvo asociado a la terminación de los ciclos de cosechas en la Mojana sucreña, a lo que se sumó la mayor demanda por parte de los mercados de Sincelejo, Montería, Barranquilla y Cartagena.

Gráfico 10. Precio del arroz blanco en bulto 2019 (Enero-abril)



Fuente: DANE, Sipsa.

Así mismo crecieron las cotizaciones en Acacías (Meta) en 4,22%; según los molinos consultados, esto se dio como consecuencia de la escasez de arroz para realizar el procesamiento. Se despachó hacia el mercado de Bogotá, principalmente.

También subieron los precios en Bucaramanga (Santander), donde la reducida oferta de grano derivada de las difíciles condiciones climáticas que enfrentaron las zonas productoras en San Alberto (Cesar), provocaron que el precio por tonelada creciera 3,17%.

Los municipios donde las cotizaciones continuaron sin cambios fueron Aguazul, Yopal (Casanare), Alvarado, Ibagué, Purificación (Tolima), Barranquilla (Atlántico), Campoalegre, Neiva (Huila), Cúcuta (Norte de Santander), Planeta Rica, Sahagún, San Bernardo del Viento (Córdoba), San Martín, Villavicencio (Meta) y

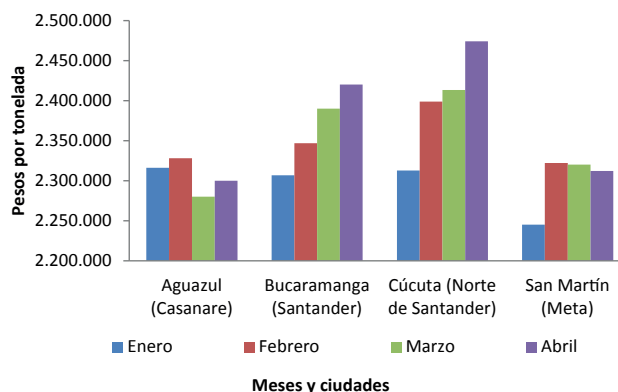
Valledupar (Cesar). Por ejemplo, en Barranquilla a pesar de la culminación en los cortes de cosecha en Cesar, La Guajira, Sucre y Bolivar, la oferta del grano que llegó desde los departamentos de Meta, Casanare y Huila fue suficiente para responder a la demanda local.

Lo mismo ocurrió en Villavicencio, donde la cantidad ofrecida de producto alcanzó para cubrir las necesidades de los molinos; se reportaron ventas hacia los mercados ubicados en Meta y la capital del país. De manera similar, en Alvarado los inventarios permanecieron altos gracias a las mayores actividades de trilla, lo que permitió responder al aumento en la demanda de producto desde la capital de Tolima.

Los precios del arroz blanco empacado se mantuvieron iguales en dieciocho de los diecinueve municipios que reportaron información y solo uno informó un alza en los mismos. El único lugar donde se incrementó la cotización fue Acacías (Meta), la cual correspondió al 3,30%; las fuentes encuestadas manifestaron que esta conducta estuvo relacionada con la falta de disponibilidad de materia prima para trillar.

Los municipios donde las cotizaciones permanecieron estables fueron Aguazul, Villanueva, Yopal (Casanare), Alvarado, Espinal, Ibagué, Lérica, Purificación, Venadillo (Tolima), Granada, San Martín, Villavicencio (Meta), Bucaramanga (Santander), Cúcuta (Norte de Santander), Campoalegre, Neiva, Rivera (Huila) y Sahagún (Córdoba).

Gráfico 11. Precio del arroz blanco empacado 2019 (Enero-abril)



Fuente: DANE, Sipsa.

Por ejemplo, en Villavicencio, la oferta local fue suficiente para satisfacer la demanda por parte de las ciudades de Villavicencio, Bogotá y Medellín, así como del Eje Cafetero. En el caso de Alvarado, en Tolima, se logró mantener un inventario suficiente para hacer frente a las órdenes de compra de los municipios de Fresno, Mariquita, Piedras, Ibagué, Lérída, Venadillo, Ambalema, Icononzo, Espinal, Guamo, Chaparral, Ortega, Planadas, Santa Isabel, Murillo y Anzoátegui, en el mismo departamento.

Harina de arroz y arroz cristal

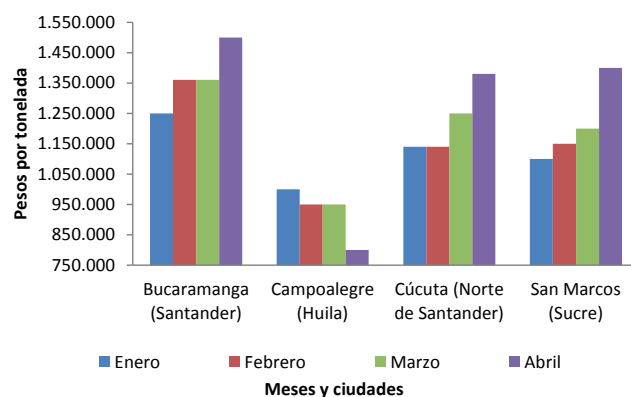
En el mes de abril los precios de la harina de arroz se mantuvieron estables en diecisiete de los veintitrés mercados donde se recolectó información, mientras que se redujeron en tres y subieron en otros tres.

Las caídas más significativas ocurrieron en San Martín y Acacías (Meta), con 10,49% y 9,63%, respectivamente. De acuerdo con los molinos encuestados, dichos comportamientos estuvieron asociados a nuevos acuerdos comerciales, se despachó producto hacia las plantas dedicadas a la elaboración de concentrados. En Granada (Meta) la reducción del precio fue del 6,61% y fue el resultado de renegociaciones; se vendió producto en la zona del Ariari.

En contraste, los incrementos más destacados en los precios se presentaron en Aguazul (Casanare) y Villavicencio (Meta), los cuales fueron equivalentes al 6,45% y 4,50% más, respectivamente. Lo que provocó dicho comportamiento fue la escasez de materia prima para la elaboración del subproducto, sumado a la constante demanda por parte de las plantas de concentrados.

Lo mismo ocurrió en Espinal (Tolima) ante la baja disponibilidad de grano para la trilla, adicionalmente se reportaron órdenes de compra desde los municipios de Cartago, Bugalagrande (Valle del Cauca), Neiva (Huila) y Tocancipá (Cundinamarca), situación que conllevó a que el precio subiera 4,48%.

Gráfico 12. Precio del arroz cristal 2019 (Enero-abril)



Fuente: DANE, Sipsa.

Los municipios donde las cotizaciones continuaron sin cambios fueron Alvarado, Ibagué, Lérída, Purificación, Venadillo (Tolima), Bucaramanga (Santander) Cúcuta (Norte de Santander), Campoalegre, Neiva, Rivera (Huila), Planeta Rica, Sahagún (Córdoba), San Marcos (Sucre), Villanueva y Yopal (Casanare). En el caso de Venadillo, los inventarios fueron suficientes para responder a la cantidad demandada y se registraron órdenes de ventas hacia Ibagué (Tolima), Palmira (Valle del Cauca) y Girardota (Antioquia).

En el caso de las cotizaciones del arroz cristal, se observó que durante el mes de abril estas aumentaron en siete de los catorce mercados donde se recolectó información, permanecieron estables en cinco y cayeron en dos. El alza más marcada en el precio (16,67%) se presentó en San Marcos (Sucre), a causa de una mayor rotación hacia los mercados de Sincelejo, Montería, Barranquilla y Cartagena; dicho comportamiento se vio acentuado por el cierre de otros molinos en la zona, ante la falta de materia prima para el procesamiento.

De igual forma, en Cúcuta (Norte de Santander) y Neiva (Huila), los precios subieron 10,40% y 11,43%,

respectivamente. En Cúcuta este comportamiento estuvo relacionado al fuerte verano que experimentó la región y afectó de manera negativa la cantidad de grano disponible; por su parte en Neiva fue consecuencia de nuevas negociaciones.

Así mismo, subieron las cotizaciones en Acacías (Meta) y Bucaramanga (Santander), 7,14% y 10,29%, de manera respectiva. Por ejemplo, en Acacías lo que adujo este comportamiento fue la escasez de arroz para el procesamiento y en Bucaramanga las condiciones climáticas adversas se dieron en San Alberto (Cesar) e impidieron el normal abastecimiento.

En contraste, los únicos lugares que informaron descensos en sus precios fueron Campoalegre (Huila) e Ibagué (Tolima), con 15,79% y 4,76%, respectivamente. En el caso de Campoalegre la reducción se presentó como resultado de nuevos acuerdos comerciales, mientras que en Ibagué se dio como medida para incentivar las ventas ante una menor rotación en sus inventarios.

Finalmente, las cotizaciones no variaron en Barranquilla (Atlántico), Espinal (Tolima), Planeta Rica (Córdoba), Rivera (Huila) y Villavicencio (Meta). Por ejemplo, en Espinal (Tolima) a pesar de las bajas cantidades trilladas en el periodo, la oferta alcanzó a satisfacer los requerimientos de los clientes en la Costa Atlántica.

BOLETÍN SEMANAL PRECIOS MAYORISTAS

Cuadro 10. Precios de venta del arroz y subproductos en molino durante abril 2019

Productos y mercados	Pesos por kilogramo				Tendencia	Productos y mercados	Pesos por kilogramo				Tendencia
	Mínimo	Máximo	Medio				Mínimo	Máximo	Medio		
Arroz blanco empacado						Arroz cristal (continuación)					
Acacias (Meta)	2.224.000	2.224.000	2.224.000		◦	San Marcos (Sucre)	1.400.000	1.400.000	1.400.000		◦◦◦
Aguazul (Casanare)	2.264.000	2.336.000	2.300.000		=	San Martín (Meta)	1.000.000	1.000.000	1.000.000		◦
Alvarado (Tolima)	2.200.000	2.200.000	2.200.000		=	Villavicencio (Meta)	1.100.000	1.500.000	1.300.000		=
Bucaramanga (Santander)	2.330.000	2.500.000	2.420.000		=	Yopal (Casanare)	1.200.000	1.300.000	1.250.000		◦
Campoalegre (Huila)	2.240.000	2.280.000	2.260.000		=	Arroz granza					
Cúcuta (Norte de Santander)	2.416.000	2.536.000	2.474.000		=	Acacias (Meta)	830.000	830.000	830.000		=
Espinal (Tolima)	2.280.000	2.288.000	2.282.667		=	Aguazul (Casanare)	872.000	1.000.000	936.750		◦◦
Granada (Meta)	2.240.000	2.240.000	2.240.000		=	Alvarado (Tolima)	840.000	840.000	840.000		x
Ibagué (Tolima)	2.260.000	2.528.000	2.339.000		=	Barranquilla (Atlántico)	1.075.000	1.075.000	1.075.000		=
Lérida (Tolima)	2.326.000	2.326.000	2.326.000		=	Campoalegre (Huila)	1.000.000	1.000.000	1.000.000		=
Neiva (Huila)	2.160.000	2.280.000	2.220.000		=	Cúcuta (Norte de Santander)	800.000	940.000	852.250		=
Purificación (Tolima)	2.224.000	2.224.000	2.224.000		=	Espinal (Tolima)	840.000	999.000	945.667		=
Rivera (Huila)	2.280.000	2.280.000	2.280.000		=	Ibagué (Tolima)	683.000	998.000	821.400		=
Sahagún (Córdoba)	2.111.000	2.111.000	2.111.000		=	Lérida (Tolima)	890.000	890.000	890.000		=
San Martín (Meta)	2.312.000	2.312.000	2.312.000		=	Neiva (Huila)	820.000	820.000	820.000		=
Venadillo (Tolima)	2.240.000	2.360.000	2.300.000		=	Planeta Rica (Córdoba)	851.000	851.000	851.000		=
Villanueva (Casanare)	2.240.000	2.240.000	2.240.000		=	Purificación (Tolima)	900.000	900.000	900.000		x x
Villavicencio (Meta)	2.240.000	2.280.000	2.260.000		=	Sahagún (Córdoba)	600.000	600.000	600.000		=
Yopal (Casanare)	2.280.000	2.354.000	2.306.250		=	San Marcos (Sucre)	800.000	800.000	800.000		=
Arroz blanco en bulto						San Martín (Meta)	730.000	880.000	805.000		=
Acacias (Meta)	2.082.000	2.170.000	2.126.000		◦	Valledupar (Cesar)	700.000	800.000	750.000		=
Aguazul (Casanare)	2.000.000	2.286.000	2.171.500		=	Venadillo (Tolima)	700.000	945.000	822.500		=
Alvarado (Tolima)	2.430.000	2.430.000	2.430.000		=	Villavicencio (Meta)	800.000	820.000	810.000		x
Barranquilla (Atlántico)	2.178.000	2.222.000	2.200.000		=	Yopal (Casanare)	800.000	900.000	847.750		=
Bucaramanga (Santander)	2.200.000	2.400.000	2.280.000		◦	Arroz paddy verde					
Campoalegre (Huila)	2.200.000	2.200.000	2.200.000		=	Acacias (Meta)	984.000	984.000	984.000		=
Cúcuta (Norte de Santander)	2.140.000	2.280.000	2.236.000		=	Aguazul (Casanare)	1.020.000	1.030.000	1.026.667		=
Ibagué (Tolima)	2.100.000	2.424.000	2.262.000		=	Alvarado (Tolima)	1.008.000	1.008.000	1.008.000		=
Neiva (Huila)	2.100.000	2.100.000	2.100.000		=	Barranquilla (Atlántico)	1.080.000	1.100.000	1.090.000		◦
Planeta Rica (Córdoba)	2.111.000	2.111.000	2.111.000		=	Bucaramanga (Santander)	1.160.000	1.168.000	1.162.667		◦
Purificación (Tolima)	2.138.000	2.138.000	2.138.000		=	Campoalegre (Huila)	984.000	984.000	984.000		=
Sahagún (Córdoba)	2.111.000	2.111.000	2.111.000		=	Cúcuta (Norte de Santander)	1.056.000	1.080.000	1.067.200		◦
San Bernardo del Viento (Córdoba)	2.000.000	2.000.000	2.000.000		=	Espinal (Tolima)	992.000	1.000.000	994.667		=
San Marcos (Sucre)	2.222.000	2.222.000	2.222.000		◦	Granada (Meta)	960.000	960.000	960.000		=
San Martín (Meta)	2.000.000	2.240.000	2.120.000		=	Ibagué (Tolima)	1.008.000	1.048.000	1.016.400		=
Valledupar (Cesar)	2.080.000	2.100.000	2.090.000		=	Lérida (Tolima)	1.040.000	1.040.000	1.040.000		◦
Villavicencio (Meta)	2.040.000	2.211.000	2.103.667		=	Neiva (Huila)	984.000	984.000	984.000		=
Yopal (Casanare)	1.970.000	2.200.000	2.117.500		=	Purificación (Tolima)	992.000	992.000	992.000		=
Arroz cristal						Rivera (Huila)	984.000	984.000	984.000		=
Acacias (Meta)	1.200.000	1.200.000	1.200.000		◦◦	San Martín (Meta)	976.000	976.000	976.000		=
Barranquilla (Atlántico)	1.280.000	1.370.000	1.325.000		=	Valledupar (Cesar)	1.060.000	1.100.000	1.080.000		=
Bucaramanga (Santander)	1.300.000	1.800.000	1.500.000		◦◦	Venadillo (Tolima)	1.000.000	1.000.000	1.000.000		=
Campoalegre (Huila)	800.000	800.000	800.000		x x x	Villanueva (Casanare)	968.000	968.000	968.000		=
Cúcuta (Norte de Santander)	1.200.000	1.560.000	1.380.000		◦◦	Villavicencio (Meta)	960.000	1.024.000	992.000		=
Espinal (Tolima)	1.200.000	1.200.000	1.200.000		=	Yopal (Casanare)	1.000.000	1.040.000	1.020.000		=
Ibagué (Tolima)	1.200.000	1.200.000	1.200.000		x	Harina de arroz					
Neiva (Huila)	780.000	780.000	780.000		◦◦	Acacias (Meta)	610.000	610.000	610.000		x x
Planeta Rica (Córdoba)	1.200.000	1.200.000	1.200.000		=	Aguazul (Casanare)	635.000	700.000	673.000		◦
Rivera (Huila)	880.000	880.000	880.000		=						

Cuadro 10. Precios de venta del arroz y subproductos en molino durante (conclusión) abril 2019

Productos y mercados	Pesos por kilogramo			Tendencia
	Mínimo	Máximo	Medio	
Harina de arroz (continuación)				
Alvarado (Tolima)	683.000	683.000	683.000	=
Barranquilla (Atlántico)	680.000	680.000	680.000	=
Bucaramanga (Santander)	750.000	800.000	775.000	=
Campoalegre (Huila)	713.000	875.000	794.000	=
Cúcuta (Norte de Santander)	725.000	814.000	759.000	=
Espinal (Tolima)	670.000	704.000	691.333	°
Granada (Meta)	735.000	735.000	735.000	x
Ibagué (Tolima)	690.000	720.000	703.400	=
Lérida (Tolima)	605.000	605.000	605.000	=
Neiva (Huila)	756.000	820.000	788.000	=
Planeta Rica (Córdoba)	686.000	686.000	686.000	=

Productos y mercados	Pesos por kilogramo			Tendencia
	Mínimo	Máximo	Medio	
Harina de arroz (continuación)				
Purificación (Tolima)	770.000	770.000	770.000	=
Rivera (Huila)	620.000	620.000	620.000	=
Sahagún (Córdoba)	675.000	700.000	687.500	=
San Marcos (Sucre)	700.000	700.000	700.000	=
San Martín (Meta)	600.000	680.000	640.000	x x
Valledupar (Cesar)	600.000	750.000	675.000	=
Venadillo (Tolima)	630.000	680.000	655.000	=
Villanueva (Casanare)	635.000	635.000	635.000	=
Villavicencio (Meta)	600.000	840.000	696.667	°
Yopal (Casanare)	561.000	735.000	667.400	=

TENDENCIAS

---	-
Variación mayor al -20 %	Variación entre 0 % y -10 %
--	=
Variación entre -10 % y -20 %	Variación igual a 0 %

+	+++
Variación entre 0 % y 10 %	Variación mayor al 20 %
++	n. d.
Variación entre 10 % y 20 %	No determinado



@DANE_Colombia



/DANEColombia



/DANEColombia



@DANEColombia

SIPSA Sistema de Información de Precios y Abastecimiento del Sector Agropecuario

www.dane.gov.co