

BOLETÍN SEMANAL PRECIOS MAYORISTAS

DANE
INFORMACIÓN PARA TODOS



COMPORTAMIENTO DE LOS PRECIOS

Disminuyeron las cotizaciones de las hortalizas

El Departamento Administrativo Nacional de Estadística (DANE), por medio del Sistema de Información de Precios y Abastecimiento del Sector Agropecuario (SIPSA) comunicó que durante la semana del 26 de enero al 1 de febrero de 2019 se redujeron los precios de las hortalizas y los tubérculos, mientras que se incrementaron los de las frutas.

En el caso de las verduras, se destacó la reducción de las cotizaciones de los tomates chonto y larga vida, la lechuga Batavia, las cebollas cabezona blanca y junca, el apio, el repollo blanco, el pepino cohombro, la habichuela y el pimentón. En el caso del tomate chonto, el descenso en el precio obedeció al mayor ingreso de producto desde Huila, Valle del Cauca, Boyacá y Antioquia.

También se registró una caída de los precios de los tubérculos, debido al comportamiento de las papas capira, Betina y nevada, el plátano hartón verde, la arracacha amarilla, la yuca ICA, el ñame espino. El descenso de los precios de la papa capira, se produjo por el aumento en la oferta procedente desde Antioquia, Nariño y la Sabana de Bogotá. En el caso del plátano hartón verde, la cotización cayó ante el incremento en el abastecimiento que ingresó de Quindío, Caldas, Santander, Córdoba y Antioquia.

En cambio, aumentaron los precios mayoristas de las frutas frescas, especialmente del maracuyá, el mango Tommy, las manzanas: roja y royal gala importadas, la curuba, la granadilla, la pera importada, el limón común y el lulo. Disminuyó la oferta de maracuyá ya que las condiciones climáticas están afectando los cultivos de Meta y Valle del Cauca, lo que ocasionó el alza de la cotización.

CONTENIDO

Comportamiento de los precios	01
Informe de contexto	02
Indicador de abastecimiento	04
Lo que más sube y lo que más baja	07
Verduras y hortalizas	08
Frutas frescas	21
Tubérculos, raíces y plátanos	37
Granos, cárnicos y procesados	44



El futuro
es de todos

Gobierno
de Colombia

SIPSA Sistema de Información de Precios y
Abastecimiento del Sector Agropecuario

INFORME DE CONTEXTO

En enero subieron los precios de la cebolla cabezona

La cebolla cabezona es un bulbo originario de los países asiáticos, que se caracteriza por su sabor y diversos usos culinarios, así como por su color: blanca o roja o morada. En el país se cultiva, pero también se importa de Ecuador o Perú, por lo que no es raro encontrar las dos procedencias en los mercados nacionales, inclusive en algunos, como el de Ipiales (Nariño), solo se consigue el bulbo importado.

A lo largo del mes de enero se registró un alza de las cotizaciones mayoristas de la cebolla cabezona blanca en los 32 mercados mayoristas donde se comercializó, situación que obedeció, en parte, a la menor producción en algunas zonas.

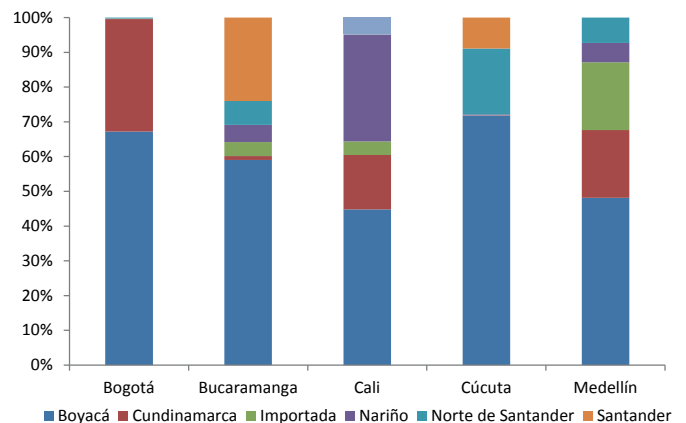
Vale la pena anotar que el principal departamento abastecedor de este bulbo es Boyacá, el cual concentró el 55% del total que llegó a los mercados en 2018. Le siguieron en orden de importancia Cundinamarca con 24%, Norte de Santander con 7% y Nariño con 5%.

La capital de la República, por ejemplo, se abastece en mayor medida de cebolla boyacense, seguida por el bulbo que ingresa desde el departamento de Cundinamarca. De la cebolla que se comercializa en Corabastos solo un mínimo porcentaje es importado o llega desde otros sitios como Norte de Santander, Nariño o Antioquia, situación que se da por la cercanía de las principales zonas productoras del país con los centros de comercio. En Boyacá, se destacan Sogamoso, Duitama, Toca y Samacá, mientras que en Cundinamarca lo hacen Cáqueza, Chipaque y Mosquera.



Fuente: DANE

Gráfico 1. Procedencias de la cebolla cabezona en algunos mercados. 2018



Fuente: DANE, Sipsa.

En Bucaramanga el abastecimiento está menos concentrado en unos pocos departamentos, destacándose Boyacá y Santander, pero también dándose la presencia del bulbo de Norte de Santander, Nariño e importado. Igual situación se registra en Cali, pues llega cebolla cabezona desde Boyacá, Nariño, Cundinamarca, Valle del Cauca e importada.

Las principales variaciones en los precios en el mes de enero se registraron en la ciudad de Santa Marta, en donde los comerciantes afirmaron que las alzas obedecieron a la menor oferta procedente de Boyacá, donde ha disminuido la recolección. De la misma forma, en Florencia (Caquetá) el incremento obedeció a la reducción en el abastecimiento, pero en este caso desde la Sabana de Bogotá.

Cuadro 1. Variaciones porcentuales de los precios de la cebolla cabezona blanca. Diciembre 2018 enero 2019

Fuente	Diciembre de 2018	Enero de 2019	Variación porcentual
Santa Marta	1.496	2.016	34,76
Florencia	1.545	2.050	32,69
Arauca	1.387	1.840	32,66
Tunja	1.177	1.535	30,42
Pereira	1.492	1.942	30,16
Barranquilla	1.576	2.033	29,00
Bucaramanga	1.375	1.763	28,22
Bogotá	1.362	1.745	28,12

Fuente: DANE-SIPSA. Cálculos: SIPSA

Así mismo, en Tunja las cotizaciones mayoristas se incrementaron, porque ingreso menor volumen desde los municipios de Cucaíta, Samacá, Sáchica y Sogamoso (Boyacá), donde según comentaron los comerciantes, se registró una disminución de algunos cultivos en fase productiva. A lo anterior se sumó en mayor envío de carga hacia la capital de la República.

Los comerciantes de Pereira, por su parte, afirmaron que tanto el verano como las bajas temperaturas registradas en el altiplano cundiboyacense afectaron los cultivos allí establecidos, lo que ocasionó el alza de la cotización mayorista en la capital de Risaralda. Igualmente en Barranquilla se observó menor abastecimiento desde Tunja (Boyacá), donde están finalizando algunas cosechas, aseguraron las fuentes.

Si se observa el precio semana a semana, se encuentra que no en todos los mercados se presentó un incremento sostenido. Tal es el caso de Bogotá, donde para la semana del 12 al 18 de enero las cotizaciones bajaron ante la acumulación del bulbo en las bodegas por menores ventas, que se unió al producto que había ingresado desde Sogamoso, Cucaíta y Duitama, en Boyacá. Para las semanas siguientes subieron los precios, comportamiento que se asoció al menor ingreso del producto de primera calidad procedente de Chipaque (Cundinamarca), mientras que la oferta boyacense fue insuficiente para cubrir los requerimientos de la demanda.

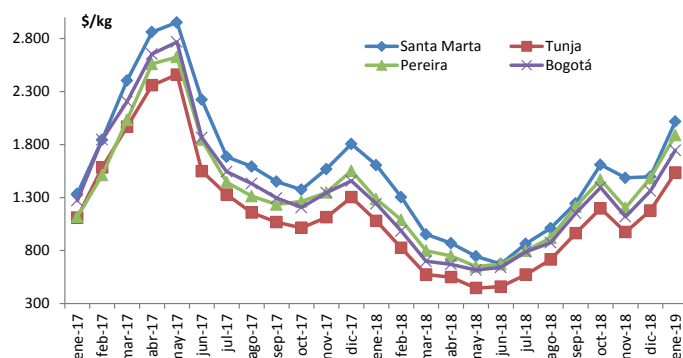
Por otra parte, en Pereira la reducción del precio se presentó en la semana del 5 al 11 de enero y obedeció al aumento del abastecimiento procedente de Marinilla (Antioquia), la Sabana de Bogota y Pasto (Nariño).



Fuente: DANE

Desde este momento las cotizaciones comenzaron a incrementarse ante la reducción el abastecimiento.

Cabe anotar que el alza de los precios se presentó por segundo mes consecutivo, lo que coincide con el patrón de los mismos en el cual se registran alzas en los precios entre abril y junio y entre noviembre y enero y caídas de junio a noviembre.

Gráfico 2. Comportamiento de los precios de la cebolla cabezona blanca. Enero de 2017 enero de 2019

Fuente: DANE-SIPSA. Cálculos: SIPSA

En general se puede afirmar que el alza de los precios a lo largo del mes de enero obedeció a la reducción de la producción en los municipios productores de Boyacá, Cundinamarca y Norte de Santander. El anterior comportamiento es habitual durante el primer mes del año y, para 2019 se vio acentuado por las condiciones climáticas de las principales zonas abastecedoras de Boyacá y Cundinamarca.

INDICADOR DE ABASTECIMIENTO DE ALIMENTOS

Aumenta ingreso de tubérculos

El suministro en los mercados mayoristas donde el SIPSA tomó información para las semanas del 17 al 23 de enero y del 24 al 30 de enero del 2019, aumentó en un 4,05%.

Así, el grupo de los tubérculos, raíces y plátanos incrementó su oferta en un 7,17%, las verduras y hortalizas registraron un ascenso del 5,20% y las frutas en un 5,12%. Por el contrario la categoría otros grupos en la que se encuentran las carnes, los procesados, los granos, los cereales, los lácteos, los huevos y los pescados redujeron sus inventarios en un 2,08%.

Los principales mercados mayoristas que aumentaron su abastecimiento fueron la Plaza de Mercado del Barrio Bolívar, en Popayán, donde su acopio mejoró en un 34,59%, por el mayor ingreso de alimentos de la categoría otros grupos en un 118,58% en especial por las harinas, la carne de cerdo, las pastas alimenticias y el arroz. En Sincelejo, en el Nuevo Mercado se incrementó el aprovisionamiento en un 29,58%, por la categoría otros grupos donde su oferta creció un 90,48% debido a productos como el arroz, las pastas alimenticias y las gaseosas y maltas.

En el caso del Mercado del Sur, en Montería, el suministro de alimentos mejoró en un 17,76%, a raíz de los buenos volúmenes de verduras y hortalizas que aumentaron en un 59,10%, como consecuencia del mayor acopio de cebolla cabezona, tomate chonto, zanahoria, pepino cohombro, lechuga Batavia y repolla. Frente a Mercar, Armenia, se reportó un alza



Fuente: DANE

en el abastecimiento del 13,38% por la categoría de otros grupos que incrementó su aprovisionamiento en un 89,50% debido a la mayor entrada de maíces blanco y amarillo, arroz, panela, sal yodada y carne de res, pollo y cerdo.

Respecto a Bogotá, en Corabastos, Paloquemao, Plaza Las Flores y Plaza Samper Mendoza, creció su acopio en un 12,60% por las frutas que aumentaron sus inventarios en un 15,24%, ante el buen ingreso de mango Tommy, papaya Maradol, limón Tahití, banano criollo, lulo y tomate de árbol. En Pasto, en el Mercado de Potrerillo, los inventarios de alimentos se incrementaron un 7,96%, por el alza en el stock de frutas un 30,94% debido al comportamiento del mango Tommy, tomate de árbol, papaya Maradol, maracuyá y mora.

Por el lado del Centro de Acopio de Ipiales aumentó su abastecimiento en un 5,64%, por la mayor oferta de papas superior, única, capira, suprema, Betina y morasurco, que pertenecen al grupo de los tubérculos, raíces y plátanos que mejoró su aprovisionamiento en un 12,17%. En cuanto a Neiva, en Surabastos, se reportó un ascenso del 4,48% por la mayor recepción de verduras y hortalizas en un 18,69%, debido al tomate chonto, las cebollas junca y cabezona, la zanahoria y la arveja verde en vaina.

Así, la participación para la semana comprendida del 24 al 30 de enero del 2019 fue la siguiente: los tubérculos, raíces y plátanos con el 27,98%, verduras y hortalizas con 25,74%, las frutas frescas con 24,79% y los otros grupos con 21,49%.

BOLETÍN SEMANAL PRECIOS MAYORISTAS

Cuadro 2. Indicador grupos
2019 (24 al 30 de enero)

Total mercados			
Grupo	17 al 23 de enero	24 al 30 de enero	Variación (%)
Frutas	28.949	30.431	5,12
Tubérculos, raíces y plátanos	32.041	34.339	7,17
Verduras y hortalizas	30.036	31.597	5,20
Otros grupos	26.935	26.375	-2,08
Total general	117.962	122.741	4,05

Armenia, Mercar			
Grupo	17 al 23 de enero	24 al 30 de enero	Variación (%)
Frutas	516	505	-2,03
Tubérculos, raíces y plátanos	786	799	1,71
Verduras y hortalizas	482	543	12,61
Otros grupos	230	435	89,50
Total	2.013	2.282	13,38

Barranquilla, Barranquillita y Granabastos			
Grupo	17 al 23 de enero	24 al 30 de enero	Variación (%)
Frutas	1.820	1.925	5,74
Tubérculos, raíces y plátanos	1.741	1.887	8,40
Verduras y hortalizas	1.383	1.460	5,61
Otros grupos	4.294	3.650	-14,99
Total	9.238	8.923	-3,41

Bogotá, D. C., Corabastos, Paloquemao, Plaza Las Flores y Plaza Samper Mendoza			
Grupo	17 al 23 de enero	24 al 30 de enero	Variación (%)
Frutas	10.936	12.603	15,24
Tubérculos, raíces y plátanos	11.045	12.206	10,51
Verduras y hortalizas	13.270	14.750	11,15
Otros grupos	5.292	6.094	15,16
Total	40.543	45.653	12,60

Bucaramanga, Centroabastos			
Grupo	17 al 23 de enero	24 al 30 de enero	Variación (%)
Frutas	2.914	2.876	-1,30
Tubérculos, raíces y plátanos	2.126	2.084	-1,99
Verduras y hortalizas	2.749	2.632	-4,23
Otros grupos	608	659	8,35
Total	8.397	8.251	-1,74

Cali, Cavasa y Santa Helena			
Grupo	17 al 23 de enero	24 al 30 de enero	Variación (%)
Frutas	1.966	1.535	-21,91
Tubérculos, raíces y plátanos	2.539	3.040	19,74
Verduras y hortalizas	2.133	1.972	-7,55
Otros grupos	2.509	1.923	-23,34
Total	9.146	8.470	-7,39

Medellín, Central Mayorista de Antioquia y Plaza Minorista José María Villa			
Grupo	17 al 23 de enero	24 al 30 de enero	Variación (%)
Frutas	5.124	5.425	5,87
Tubérculos, raíces y plátanos	3.992	4.084	2,30
Verduras y hortalizas	4.072	4.020	-1,27
Otros grupos	8.468	8.057	-4,86
Total	21.657	21.586	-0,33

Montería, Mercado del Sur			
Grupo	17 al 23 de enero	24 al 30 de enero	Variación (%)
Frutas	128	151	17,71
Tubérculos, raíces y plátanos	289	323	11,71
Verduras y hortalizas	154	245	59,10
Otros grupos	116	91	-21,94
Total	687	809	17,76

Neiva, Surabastos			
Grupo	17 al 23 de enero	24 al 30 de enero	Variación (%)
Frutas	466	505	8,30
Tubérculos, raíces y plátanos	616	629	2,07
Verduras y hortalizas	543	644	18,69
Otros grupos	669	618	-7,66
Total	2.294	2.396	4,43

Pasto, El Potrerillo			
Grupo	17 al 23 de enero	24 al 30 de enero	Variación (%)
Frutas	284	371	30,84
Tubérculos, raíces y plátanos	1.367	1.450	6,02
Verduras y hortalizas	627	633	0,92
Otros grupos	0	6	n.a.
Total	2.278	2.460	7,96

Pereira, Mercasa			
Grupo	17 al 23 de enero	24 al 30 de enero	Variación (%)
Frutas	745	698	-6,37
Tubérculos, raíces y plátanos	371	396	6,73
Verduras y hortalizas	428	417	-2,47
Otros grupos	820	825	0,65
Total	2.364	2.336	-1,18

Popayán, Plaza de Mercado del Barrio Bolívar			
Grupo	17 al 23 de enero	24 al 30 de enero	Variación (%)
Frutas	93	103	9,97
Tubérculos, raíces y plátanos	412	484	17,43
Verduras y hortalizas	108	133	23,24
Otros grupos	126	276	118,58
Total	740	995	34,59

Cuadro 2. Evolución del abastecimiento por ciudad (continuación)
2019 (10 al 23 de enero)

Cartagena, Bazaruto

Grupo	17 al 23 de enero	24 al 30 de enero	Variación (%)
Frutas	874	767	-12,29
Tubérculos, raíces y plátanos	1.248	1.260	0,94
Verduras y hortalizas	594	603	1,44
Otros grupos	814	742	-8,78
Total	3.531	3.372	-4,49

Santa Marta (Magdalena)

Grupo	17 al 23 de enero	24 al 30 de enero	Variación (%)
Frutas	236	201	-14,66
Tubérculos, raíces y plátanos	309	264	-14,56
Verduras y hortalizas	196	209	6,54
Otros grupos	81	75	-7,99
Total	822	748	-8,91

Cúcuta, Cenabastos y La Nueva Sexta

Grupo	17 al 23 de enero	24 al 30 de enero	Variación (%)
Frutas	842	865	2,81
Tubérculos, raíces y plátanos	1.811	1.979	9,26
Verduras y hortalizas	1.175	1.272	8,25
Otros grupos	1.879	1.618	-13,90
Total	5.707	5.734	0,48

Sincelajo, Nuevo Mercado

Grupo	17 al 23 de enero	24 al 30 de enero	Variación (%)
Frutas	158	183	16,23
Tubérculos, raíces y plátanos	323	310	-3,90
Verduras y hortalizas	218	268	22,95
Otros grupos	236	449	90,48
Total	935	1.211	29,58

Ibagué, Plaza La 21

Grupo	17 al 23 de enero	24 al 30 de enero	Variación (%)
Frutas	190	197	3,33
Tubérculos, raíces y plátanos	269	269	0,06
Verduras y hortalizas	199	160	-19,34
Otros grupos	60	83	38,05
Total	718	709	-1,25

Tunja, Complejo de Servicios del Sur

Grupo	17 al 23 de enero	24 al 30 de enero	Variación (%)
Frutas	345	348	0,83
Tubérculos, raíces y plátanos	778	884	13,71
Verduras y hortalizas	556	486	-12,51
Otros grupos	2	2	50,00
Total	1.680	1.721	2,42

Ipiales, Centro de Acopio

Grupo	17 al 23 de enero	24 al 30 de enero	Variación (%)
Frutas	186	155	-16,67
Tubérculos, raíces y plátanos	568	637	12,17
Verduras y hortalizas	310	332	7,07
Total	1.064	1.124	5,64

Valledupar, Mercabastos y Mercado Nuevo

Grupo	17 al 23 de enero	24 al 30 de enero	Variación (%)
Frutas	309	213	-31,13
Tubérculos, raíces y plátanos	367	393	7,08
Verduras y hortalizas	145	163	12,42
Otros grupos	461	423	-8,22
Total	1.282	1.192	-7,02

Manizales, Centro Galerías

Grupo	17 al 23 de enero	24 al 30 de enero	Variación (%)
Frutas	358	362	1,06
Tubérculos, raíces y plátanos	497	422	-15,22
Verduras y hortalizas	248	241	-2,72
Otros grupos	133	197	47,75
Total	1.237	1.222	-1,21

Villavicencio, Central de Abastos de Villavicencio

Grupo	17 al 23 de enero	24 al 30 de enero	Variación (%)
Frutas	458	443	-3,25
Tubérculos, raíces y plátanos	589	541	-8,20
Verduras y hortalizas	445	411	-7,67
Otros grupos	138	152	10,06
Total	1.630	1.547	-5,12

Ciudades	Lo que más sube	Lo que más baja
Bogotá D. C.	Calabaza, espinaca, remolacha, chόcolo mazorca, cebolla puerro, haba verde, acelga, pepino de rellenar, brόcoli, curuba, tomate de 6rbol, pitahaya, feijoa, ciruela roja, maracuy6, papaya Maradol, granadilla, papas superior, R-12 negra, suprema y parda pastusa y salm3n, filete congelado.	Cebollas cabezona blanca y roja, ahuyama, tomates chonto y larga vida, apio, r6bano rojo, lechuga Batavia, guayaba pera, aguacate hass, naranjas Sweet y Valencia, mel3n Cantalup, pi6as perolera y gold, mora de Castilla, uvas red globe nacional y verde, lim3n Tahit6, arracacha amarilla, huevo rojo B y panela cuadrada morena.
Medell6n	Calabaza, berenjena, frijol verde cargamanto, piment3n, ajo, lim3n mandarina, manzanas royal gala, roja y verde importada, aguacate papelillo, maracuy6 antioque6o, mango Tommy, banano criollo, pitahaya, papas parda pastusa y criolla limpia, pl6tanos guineo y comino, sardinas en lata, carne de res, chatas y carnes de cerdo, brazo sin hueso y tocino barriga	Cebollas cabezona blanca y roja importada, acelga, apio, coliflor, espinaca, brόcoli, repollo blanco, pepino cohombro, tomates ri6n y tomate chonto regional, r6bano rojo, aj6 topito dulce, kiwi, mel3n Cantalup, pera importada, mora de Castilla, pi6a gold, manzana nacional, uva red globe nacional, arracacha blanca y frijol cargamanto blanco.
Bucaramanga	Chόcolo mazorca, remolacha, repollo morado, pitahaya, mora de Castilla, mango Tommy, kiwi, patilla baby, mandarina com6n, manzana verde importada, lim3n Tahit6, tomate de 6rbol, ciruela roja, badea, lulo, papas criolla limpia, 6nica, suprema y parda pastusa, arracacha amarilla, yuca criolla y carne de res, chatas.	Cebollas junca, cabezona blanca y roja importada, repollo blanco, lechuga Batavia, coliflor, pepino cohombro, piment3n, calabac6n, tomate Riogrande, acelga, frijol verde en vaina, apio, aguacate papelillo, mel3n Cantalup, breva, papaya Maradol, guayaba pera, Tangelo, durazno nacional y salsa de tomate doy pack.
C6cuta	Calabaza, haba verde, chόcolo mazorca, curuba, banano criollo, limones Tahit6 y com6n, naranja Valencia, ciruela roja, lulo, papas 6nica, superior, suprema, parda pastusa y criolla limpia, arracacha amarilla, bocachico criollo fresco, carne de res, punta de anca y carnes de cerdo, brazo con hueso y espinazo.	Cebollas cabezona roja, blanca y puerro, pepino cohombro, apio, habichuela, tomates Riogrande y chonto, repollos verde y morado, piment3n, brόcoli, coliflor, frijol verde bolo, mandarina com6n, naranja com6n, mel3n Cantalup, mora de castilla, uva verde, pl6tanos hart3n maduro y verde y carne de res, bola de brazo.
Cali	Remolacha bogotana, piment3n, arveja verde en vaina pastusa, frijol verde cargamento, chόcolo mazorca, pera importada, mango Tommy, manzana royal gala importada, maracuy6, pi6as gold y manzana, papa criolla limpia, ma6ces blanco y amarillo trillado, panela redonda morena, az6car morena, carnes de cerdo, tocino papada y espinazo, carne de res, bola de brazo.	Br3coli, cebolla cabezona blanca bogotana, repollo blanco, pepino cohombro, habichuela, lechuga Batavia, tomates chonto y larga vida, apio, mandarinas Arrayana y Oneco, naranja Sweet, limones Tahit6 y com6n, mel3n Cantalup, banano criollo, guayaba pera, aguacate papelillo, kiwi, yuca ICA, arracacha amarilla y pl6tano hart3n verde.
Barranquilla	Coles, chόcolo mazorca, r6bano rojo, ahuyama, espinaca, arveja verde en vaina, cebollas junca Berl6n y Aquitania, habichuela, piment3n, maracuy6s valluno y santandereano, guayaba com6n, bananos Urab6 y criollo, patilla, mandarina com6n, tomate de 6rbol, papa 6nica, carne de res, chatas, pastas alimenticias y gelatina.	Tomates Riogrande bumangu6s y chonto, pepino cohombro, frijol verde en vaina, remolacha, apio, cebollas cabezona blanca y roja peruana, zanahoria bogotana, aj6 topito dulce, lechuga Batavia, repollo blanco, mel3n Cantalup, guayaba Atl6ntico, coco, limones com6n, Tahit6 y com6n ci6naga, mora de Castilla, papa criolla sucia y ñame espino.
Pereira	Frijol verde en vaina, zanahoria bogotana, arveja verde en vaina, ajo, aguacate papelillo, limones mandarina, com6n y Tahit6, pera importada, guan6bana, manzana royal gala importada, guayabas agria y pera, maracuy6, papaya Maradol, mango com6n, uva roja y papas parda pastusa, rub6, 6nica, nevada y criolla limpia.	Repollo blanco bogotano, pepino cohombro, habichuela, cebollas cabezona blanca y junca, coliflor, tomate chonto, lechuga Batavia, apio, ajo importado, mandarina Oneco, granadilla, Tangelo, uva red globe nacional, manzana roja importada, banano criollo, mel3n Cantalup, tomate de 6rbol, mora de Castilla, naranja Sweet y pi6a gold.
Cartagena	Pepino cohombro, cebollas junca Berl6n y cabezona blanca, repollo blanco, habichuela, ahuyama, granadilla, salsa de tomate doy pack, pastas alimenticias y ma6z amarillo trillado.	Cebolla cabezona roja, tomate chonto, lim3n Tahit6, tomate de 6rbol y arroz de segunda.

VERDURAS Y HORTALIZAS

Buena producción de tomate chonto

A lo largo de la presente semana se redujeron los precios mayoristas del tomate chonto, pues las buenas condiciones climáticas registradas en las zonas de cultivo de Valle del Cauca, Boyacá, Antioquia, Norte de Santander y Santander beneficiaron su producción. Esta situación se registró en treinta de los treinta y tres mercados donde se negoció. En la Central de Abastos de Villavicencio y Mercasa, en Pereira, por ejemplo, el kilo se negoció a \$1.875 y a \$1.700, respectivamente, 25,21%, en promedio, menos que la semana pasada.

De la misma forma, cayeron las cotizaciones de la lechuga Batavia, las cebollas cabeza blanca, roja y junca, el apio, el repollo blanco y verde, el pepino cohombro, la habichuela, el ajo importado, los tomates larga vida y Riogrande y el pimentón. En el caso de la lechuga Batavia, por ejemplo, el descenso se registró en treinta y tres de los cuarenta mercados en los que se vendió. Los comerciantes afirmaron que esta situación obedeció al aumento en la oferta de la hortaliza desde Mutiscua (Norte de Santander), Ipiales (Nariño), Madrid, Facatativá, Mosquera (Cundinamarca), Santuario, Marinilla (Antioquia), Ramiriquí, Viracachá, Duitama, Ciénega (Boyacá) y la Sabana de Bogotá. En Bucaramanga y Neiva, por ejemplo, la reducción superó el 18,00%, ofreciéndose el kilo a \$1.031 y a \$967, respectivamente.

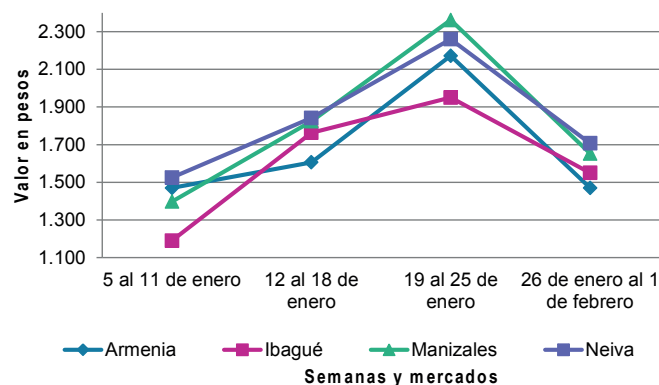
Así mismo, bajó el precio de la cebolla cabeza blanca como consecuencia de la salida de cosechas en Sáchica, Sogamoso, Tunja, Duitama (Boyacá), Une, Cáqueza, Ubaque, Quetame, Cota, Fosca

(Cundinamarca) e Ipiales (Nariño). La menor cotización se registró en veintiocho de los treinta y tres mercados donde se negoció esta semana. En la ciudad de Cúcuta, por ejemplo, la caída fue del 10,85% y el kilo se transó a \$1.800.

Igualmente, se registró una disminución en la cotización del apio en razón a un mayor volumen de carga enviada desde las zonas de cultivo de Mutiscua (Norte de Santander), Santuario, Marinilla (Antioquia), Madrid, Facatativá (Cundinamarca) e Ipiales (Nariño). Lo que significó que dicha conducta se presentara en veintiséis de los treinta y tres mercados. En Ibagué, en la Plaza La 21, el kilo se vendió a \$1.133, lo que representó una reducción del 11,48% frente a la anterior semana.

En contraste, subieron las cotizaciones de la zanahoria, el ajo, la arveja verde en vaina y la berenjena. En el caso de la zanahoria, por ejemplo, las menores actividades de recolección en Mutiscua (Norte de Santander), Túquerres, Ipiales, Córdoba, Puerres (Nariño), Tunja (Boyacá) y la Sabana bogotana generaron una reducción del abastecimiento. Adicionalmente se reportaron recesos entre corte de cosechas en Madrid, Zipaquirá, Sibaté, Funza y Facatativá (Cundinamarca), lo que ocasionó el aumento del precio en veintiún de los treinta y dos mercados donde se comercializó. En Pasto y Armenia, por ejemplo, el kilo se ofreció a \$535 y a \$1.291, respectivamente, un 19,56%, en promedio, más que la semana anterior.

Gráfico 3. Comportamiento de los precios del tomate chonto



Fuente: DANE, Sipsa.

BOLETÍN SEMANAL PRECIOS MAYORISTAS

Cuadro 3. Mercados mayoristas. Precios de venta de verduras y hortalizas 2019 (24 al 30 de enero)

Productos y mercados	Pesos por kilogramo				Tendencia	Productos y mercados	Pesos por kilogramo				Tendencia
	Mínimo	Máximo	Medio				Mínimo	Máximo	Medio		
Acelga						Ahuyama					
Armenia, Mercar	933	1.067	978	=		(continuación)					
Barranquilla, Barranquillita	3.000	3.000	3.000	=	Valledupar, Mercabastos	563	688	622	n.d.		
Bogotá D. C., Corabastos	600	800	733	+	Valledupar, Mercado Nuevo	1.000	1.300	1.172	+		
Bucaramanga, Centroabastos	1.500	1.500	1.500	-	Yopal (Casanare)	700	800	750	-		
Chiquinquirá (Boyacá)	1.000	1.200	1.067	+	Ahuyamín (Sakata)						
Duitama (Boyacá)	1.000	1.000	1.000	=	Bogotá D. C., Corabastos	760	900	821	+		
Florencia (Caquetá)	2.000	2.000	2.000	=	Bucaramanga, Centroabastos	600	700	660	+		
Ibagué, Plaza La 21	960	1.200	1.037	-	Duitama (Boyacá)	700	760	720	+		
Ipiales (Nariño), Ipiales somos todos	1.500	1.500	1.500	-	Florencia (Caquetá)	800	880	840	-		
Medellín, Central Mayorista de Antioquia	1.200	1.500	1.408	-	Ibagué, Plaza La 21	1.000	1.400	1.233	=		
Neiva, Surabastos	1.250	1.500	1.396	-	Neiva, Surabastos	960	1.200	1.040	+		
Pamplona (Norte de Santander)	2.000	2.000	2.000	=	Pamplona (Norte de Santander)	1.000	1.000	1.000	=		
Pasto, El Potrerillo	2.000	3.000	2.458	++	San Gil (Santander)	600	700	633	=		
Sogamoso (Boyacá)	1.000	1.000	1.000	=	Sogamoso (Boyacá)	700	800	762	-		
Tunja, Complejo de Servicios del Sur	1.000	1.100	1.056	-	Tunja, Complejo de Servicios del Sur	800	1.000	898	+		
Ubaté (Cundinamarca)	600	600	600	=	Villavicencio, CAV	700	1.000	833	-		
Villavicencio, CAV	1.000	1.200	1.122	-	Yopal (Casanare)	1.400	1.500	1.450	++		
Ahuyama						Aji topito dulce					
Arauca (Arauca)	800	900	873	+	Barranquilla, Barranquillita	3.250	3.750	3.489	-		
Armenia, Mercar	800	900	833	=	Cartagena, Bazurto	3.000	3.100	3.040	+		
Barranquilla, Barranquillita	1.286	1.429	1.349	+	Medellín, Central Mayorista de Antioquia	3.000	4.000	3.250	-		
Barranquilla, Granabastos	1.143	1.429	1.286	+	Montería, Mercado del Sur	3.000	5.500	4.167	-		
Bogotá D. C., Corabastos	1.000	1.100	1.036	-	Sincelejo, Nuevo Mercado	2.000	3.250	2.757	-		
Bucaramanga, Centroabastos	800	800	800	=	Ajo						
Buenaventura (Valle del Cauca)	1.000	1.200	1.067	=	Bogotá D. C., Corabastos	7.000	12.000	8.861	++		
Cali, Cavasa	700	900	823	-	Chiquinquirá (Boyacá)	8.000	8.400	8.067	+		
Cali, Santa Helena	900	1.000	950	-	Cúcuta, Cenabastos	3.000	3.500	3.075	+		
Cartagena, Bazurto	1.057	1.171	1.119	+	Duitama (Boyacá)	3.600	4.000	3.867	-		
Cartago (Valle del Cauca)	800	1.000	900	=	Ipiales (Nariño), Ipiales somos todos	5.000	6.000	5.722	++		
Cúcuta, Cenabastos	900	1.000	942	=	Manizales, Centro Galerías	6.250	6.875	6.667	+		
Duitama (Boyacá)	531	563	552	-	Medellín, Central Mayorista de Antioquia	6.000	9.000	7.489	++		
Ibagué, Plaza La 21	800	900	850	-	Pamplona (Norte de Santander)	4.375	5.000	4.660	++		
Manizales, Centro Galerías	900	1.000	950	=	Pasto, El Potrerillo	4.000	5.000	4.611	+		
Medellín, Central Mayorista de Antioquia	600	700	650	=	Pereira, La 41	4.667	5.556	5.111	+		
Medellín, Plaza Minorista José María Villa	700	800	750	=	Pereira, Mercasa	5.556	6.667	6.333	+		
Palmira (Valle del Cauca)	900	1.000	950	+	San Gil (Santander)	3.500	3.700	3.633	++		
Pamplona (Norte de Santander)	1.000	1.000	1.000	=	Sogamoso (Boyacá)	3.800	4.000	3.933	+		
Pereira, La 41	800	1.000	867	=	Tunja, Complejo de Servicios del Sur	6.600	7.600	7.089	-		
Pereira, Mercasa	1.000	1.000	1.000	-	Túquerres (Nariño)	5.000	6.000	5.667	+++		
Popayán, Plaza de mercado del barrio Bolívar	760	800	795	+	Villavicencio, CAV	4.500	6.200	5.371	++		
Rionegro (Antioquia)	800	1.000	915	-	Ajo importado						
San Gil (Santander)	800	900	833	=	Arauca (Arauca)	4.000	4.200	4.067	-		
Sincelejo, Nuevo Mercado	1.000	1.000	1.000	=	Armenia, Mercar	3.600	4.000	3.733	-		
Socorro (Santander)	700	800	733	=	Barranquilla, Barranquillita	3.000	3.200	3.100	=		
Sogamoso (Boyacá)	650	700	679	-	Barranquilla, Granabastos	3.200	3.400	3.289	=		
Tuluá (Valle del Cauca)	800	900	875	-							

Cuadro 3. Mercados mayoristas. Precios de venta de verduras y hortalizas (continuación)
2019 (24 al 30 de enero)

Productos y mercados	Pesos por kilogramo				Tendencia	Productos y mercados	Pesos por kilogramo				Tendencia
	Mínimo	Máximo	Medio				Mínimo	Máximo	Medio		
Ajo importado (continuación)						Apio (continuación)					
Bogotá D. C., Corabastos	3.500	3.800	3.600	-		Pamplona (Norte de Santander)	1.083	1.333	1.208	+	
Bucaramanga, Centroabastos	3.500	3.500	3.500	=		Pereira, La 41	1.417	1.667	1.514	-	
Buenaventura (Valle del Cauca)	3.300	4.000	3.767	+		Pereira, Mercasa	1.250	1.833	1.514	-	
Cali, Cavasa	3.400	3.500	3.494	+		Rionegro (Antioquia)	800	1.100	929	-	
Cali, Santa Helena	3.300	3.500	3.383	-		Santa Marta (Magdalena)	1.200	1.467	1.360	-	
Cartagena, Bazurto	3.200	3.500	3.325	+		Sincelejo, Nuevo Mercado	1.000	1.200	1.067	-	
Cartago (Valle del Cauca)	3.800	4.000	3.867	=		Sogamoso (Boyacá)	750	800	783	n.d.	
Cúcuta, Cenabastos	3.500	3.500	3.500	-		Tuluá (Valle del Cauca)	1.333	1.500	1.472	-	
Ibagué, Plaza La 21	3.500	4.500	4.021	-		Tunja, Complejo de Servicios del Sur	550	650	600	-	
Ipiales (Nariño), Ipiales somos todos	3.500	4.000	3.853	-		Valledupar, Mercabastos	1.200	1.667	1.431	-	
Manizales, Centro Galerías	4.500	5.000	4.667	=		Villavicencio, CAV	1.200	1.600	1.400	=	
Medellín, Central Mayorista de Antioquia	3.400	3.500	3.450	=		Arveja verde en vaina					
Montería, Mercado del Sur	3.000	3.200	3.067	+		Arauca (Arauca)	5.000	5.217	5.098	+	
Neiva, Surabastos	3.600	4.000	3.931	+		Armenia, Mercar	4.320	4.800	4.551	+++	
Palmira (Valle del Cauca)	3.500	3.600	3.525	=		Barranquilla, Barranquillita	6.600	7.000	6.867	++	
Pasto, El Potrerillo	3.500	4.000	3.717	+		Barranquilla, Granabastos	6.500	8.000	7.350	++	
Pereira, La 41	4.000	4.500	4.217	-		Bogotá D. C., Corabastos	4.000	4.600	4.300	-	
Pereira, Mercasa	3.300	3.800	3.567	-		Bucaramanga, Centroabastos	3.800	4.800	4.200	=	
Popayán, Plaza de mercado del barrio Bolívar	3.800	4.000	3.900	-		Cartago (Valle del Cauca)	4.400	4.800	4.533	+	
Sincelejo, Nuevo Mercado	3.200	3.400	3.333	+		Chiquinquirá (Boyacá)	3.400	4.000	3.700	-	
Tuluá (Valle del Cauca)	3.600	3.800	3.746	+		Cúcuta, Cenabastos	4.500	5.000	4.740	+	
Valledupar, Mercabastos	3.200	3.200	3.200	-		Duitama (Boyacá)	3.400	3.600	3.467	-	
Apio						El Carmen de Viboral (Antioquia)	3.300	3.500	3.425	=	
Arauca (Arauca)	2.083	2.083	2.083	-		El Santuario (Antioquia)	3.300	4.000	3.670	+	
Armenia, Mercar	1.050	1.150	1.083	=		Ibagué, Plaza La 21	2.800	4.400	3.558	-	
Barranquilla, Barranquillita	1.200	1.300	1.250	-		Ipiales (Nariño), Ipiales somos todos	2.600	4.000	3.472	-	
Barranquilla, Granabastos	1.300	1.500	1.403	-		La Ceja (Antioquia)	3.500	3.700	3.533	+	
Bogotá, D.C., Corabastos	800	1.000	867	-		Manizales, Centro Galerías	4.000	5.000	4.500	+	
Bucaramanga, Centroabastos	1.250	1.500	1.365	-		Marinilla (Antioquia)	3.000	3.900	3.550	-	
Cali, Cavasa	1.000	1.176	1.081	+		Medellín, Central Mayorista de Antioquia	3.000	4.000	3.665	-	
Cali, Santa Helena	941	1.059	1.020	-		Medellín, Plaza Minorista José María Villa	3.400	4.500	4.071	-	
Cartagena, Bazurto	1.400	1.600	1.508	-		Neiva, Surabastos	2.800	3.600	3.298	-	
Cartago (Valle del Cauca)	1.440	1.600	1.493	=		Palmira (Valle del Cauca)	3.800	4.500	4.150	++	
Chiquinquirá (Boyacá)	650	750	725	-		Pamplona (Norte de Santander)	4.000	5.000	4.546	+++	
Cúcuta, Cenabastos	1.000	1.333	1.111	-		Pereira, La 41	3.600	4.400	4.000	-	
Duitama (Boyacá)	600	650	617	n.d.		Pereira, Mercasa	4.000	4.800	4.375	+	
Ibagué, Plaza La 21	960	1.280	1.133	-		Rionegro (Antioquia)	3.400	4.200	3.742	-	
Ipiales (Nariño), Ipiales somos todos	2.000	2.500	2.278	-		San Gil (Santander)	4.160	4.800	4.569	-	
Manizales, Centro Galerías	1.440	1.760	1.580	+		San Vicente (Antioquia)	3.500	3.700	3.588	+	
Marinilla (Antioquia)	800	1.100	944	-		Socorro (Santander)	4.320	4.800	4.560	+	
Medellín, Central Mayorista de Antioquia	800	1.000	925	-		Sogamoso (Boyacá)	3.600	4.400	3.942	-	
Medellín, Plaza Minorista "José María Villa"	800	1.000	983	-		Sonsón (Antioquia)	2.500	2.700	2.592	-	
Montería, Mercado del Sur	1.000	1.400	1.217	-		Tuluá (Valle del Cauca)	4.000	4.400	4.260	+	
Neiva, Surabastos	1.000	1.400	1.194	-		Tunja, Complejo de Servicios del Sur	3.300	4.000	3.756	-	
Palmira (Valle del Cauca)	1.833	2.000	1.896	-		Ubaté (Cundinamarca)	3.000	3.000	3.000	-	
						Villavicencio, CAV	3.800	5.000	4.417	-	
						Yopal (Casanare)	5.000	5.208	5.104	++	

Cuadro 3. Mercados mayoristas. Precios de venta de verduras y hortalizas (continuación)
2019 (26 enero al 01 de febrero)

Productos y mercados	Pesos por kilogramo				Tendencia	Productos y mercados	Pesos por kilogramo				Tendencia
	Mínimo	Máximo	Medio	Precios			Mínimo	Máximo	Medio	Precios	
Arveja verde en vaina pastusa						Calabacín					
Buenaventura (Valle del Cauca)	4.800	4.800	4.800		+	(continuación)					
Cali, Cavasa	3.800	4.400	4.104		+	Medellín, Central Mayorista de	500	800	692		-
Cali, Santa Helena	4.400	5.000	4.667		++	Antioquia					
La Unión (Nariño)	3.600	4.000	3.800		+	Tunja, Complejo de Servicios del Sur	450	500	472		+++
Medellín, Central Mayorista de	3.400	3.800	3.617		-	Calabaza					
Antioquia						Bogotá, D.C., Corabastos	400	600	540		+++
Pasto, El Potrerillo	3.600	4.000	3.808		-	Cúcuta, Cenabastos	556	889	741		+++
Popayán, Plaza de mercado del	3.200	4.000	3.588		+	Medellín, Central Mayorista de	600	800	700		++
barrio Bolívar						Antioquia					
Berenjena						Cebolla cabeza blanca					
Armenia, Mercar	2.000	2.000	2.000		=	Arauca (Arauca)	1.667	1.771	1.719		-
Barranquilla, Barranquillita	1.000	1.100	1.038		=	Armenia, Mercar	1.700	1.800	1.742		-
Bogotá, D.C., Corabastos	1.600	1.700	1.694		+	Barranquilla, Barranquillita	1.900	2.000	1.965		-
Cartagena, Bazurto	1.500	1.625	1.571		+	Barranquilla, Granabastos	1.900	2.100	1.973		-
Manizales, Centro Galerías	2.000	2.500	2.175		=	Bogotá, D.C., Corabastos	1.500	1.800	1.672		-
Medellín, Central Mayorista de	1.500	2.000	1.755		+	Bucaramanga, Centroabastos	1.600	1.800	1.705		-
Antioquia						Cartagena, Bazurto	1.700	1.900	1.797		++
Montería, Mercado del Sur	1.750	1.875	1.819		+	Cartago (Valle del Cauca)	1.979	2.083	2.049		-
Sincelejo, Nuevo Mercado	1.417	1.500	1.472		++	Chiquinquirá (Boyacá)	1.500	2.400	1.950		-
Brócoli						Cúcuta, Cenabastos	1.600	2.000	1.800		-
Armenia, Mercar	1.200	2.000	1.600		=	Duitama (Boyacá)	1.600	1.700	1.675		+
Barranquilla, Barranquillita	6.000	6.000	6.000		=	Florencia (Caquetá)	1.800	1.900	1.850		-
Barranquilla, Granabastos	5.000	5.500	5.267		-	Ibagué, Plaza La 21	1.600	2.000	1.795		-
Bogotá, D.C., Corabastos	1.000	3.000	2.223		+	Manizales, Centro Galerías	1.800	2.000	1.900		-
Bucaramanga, Centroabastos	3.000	4.000	3.406		-	Medellín, Central Mayorista de	1.800	2.000	1.917		-
Cali, Cavasa	1.700	1.900	1.773		-	Antioquia					
Cali, Santa Helena	1.700	1.800	1.783		-	Medellín, Plaza Minorista "José	2.000	2.200	2.133		-
Cartagena, Bazurto	5.500	5.800	5.683		+	María Villa"					
Chiquinquirá (Boyacá)	1.400	1.600	1.467		-	Montería, Mercado del Sur	1.800	2.000	1.855		-
Cúcuta, Cenabastos	4.000	4.000	4.000		-	Pamplona (Norte de Santander)	1.600	1.800	1.733		-
Duitama (Boyacá)	1.300	1.500	1.433		-	Pereira, La 41	1.600	1.880	1.747		-
Ibagué, Plaza La 21	1.000	2.000	1.396		-	Pereira, Mercasa	1.700	1.800	1.752		-
Ipiales (Nariño), Ipiales somos todos	1.500	1.667	1.579		-	Rionegro (Antioquia)	1.938	2.292	2.086		-
Manizales, Centro Galerías	2.667	4.000	3.333		+	San Gil (Santander)	1.600	1.900	1.782		-
Marinilla (Antioquia)	700	800	753		-	Santa Marta (Magdalena)	1.800	2.000	1.913		-
Medellín, Central Mayorista de	800	1.200	1.029		-	Sincelejo, Nuevo Mercado	1.800	2.000	1.880		-
Antioquia						Socorro (Santander)	1.800	1.900	1.840		+
Neiva, Surabastos	2.000	3.600	2.933		++	Sogamoso (Boyacá)	1.480	1.640	1.554		-
Palmira (Valle del Cauca)	1.833	2.000	1.896		-	Tunja, Complejo de Servicios del Sur	1.400	1.600	1.511		-
Pamplona (Norte de Santander)	3.000	3.000	3.000		=	Ubaté (Cundinamarca)	1.700	1.700	1.700		-
Pasto, El Potrerillo	1.500	2.000	1.750		+++	Valledupar, Mercabastos	1.800	2.000	1.839		-
Sogamoso (Boyacá)	1.600	1.800	1.733		n.d.	Villavicencio, CAV	1.800	2.000	1.883		-
Tunja, Complejo de Servicios del Sur	1.400	1.600	1.489		+	Yopal (Casanare)	2.083	2.292	2.188		-
Ubaté (Cundinamarca)	1.600	1.600	1.600		-	Cebolla cabeza blanca bogotana					
Villavicencio, CAV	2.000	2.667	2.463		-	Buenaventura (Valle del Cauca)	1.771	1.875	1.840		-
Calabacín						Cali, Cavasa	1.771	1.979	1.855		-
Bucaramanga, Centroabastos	1.200	1.500	1.350		-						
Duitama (Boyacá)	750	750	750		=						

Cuadro 3. Mercados mayoristas. Precios de venta de verduras y hortalizas (continuación)
2019 (26 enero al 01 de febrero)

Productos y mercados	Pesos por kilogramo				Tendencia	Productos y mercados	Pesos por kilogramo				Tendencia
	Mínimo	Máximo	Medio				Mínimo	Máximo	Medio		
Cebolla cabeza blanca bogotana (continuación)						Cebolla cabeza roja peruana (continuación)					
Cali, Santa Helena	1.750	1.875	1.802	-		Valledupar, Mercabastos	2.174	2.500	2.301	-	
Neiva, Surabastos	1.600	1.840	1.729	-							
Palmira (Valle del Cauca)	1.667	2.083	1.909	-		Cebolla junca					
Tuluá (Valle del Cauca)	1.771	1.979	1.888	-		Arauca (Arauca)	2.037	2.037	2.037	=	
Cebolla cabeza blanca importada						Armenia, Mercar	2.286	2.500	2.429	-	
Cali, Cavasa	1.739	1.957	1.884	-		Bucaramanga, Centroabastos	1.406	1.563	1.484	-	
Ipiales (Nariño), Ipiales somos todos	1.739	1.739	1.739	-		Cartago (Valle del Cauca)	1.920	2.080	1.973	-	
Cebolla cabeza blanca pastusa						Florencia (Caquetá)	1.880	1.920	1.900	+++	
Buenaventura (Valle del Cauca)	1.771	1.875	1.840	-		Ipiales (Nariño), Ipiales somos todos	1.250	1.750	1.458	-	
Pasto, El Potrerillo	1.250	1.458	1.389	-		La Ceja (Antioquia)	1.440	1.600	1.547	-	
Popayán, Plaza de mercado del barrio Bolívar	1.667	1.875	1.719	-		Manizales, Centro Galerías	1.600	2.000	1.800	-	
Túquerres (Nariño)	1.354	1.625	1.493	+		Medellín, Central Mayorista de Antioquia	1.412	2.000	1.826	+	
Cebolla cabeza roja						Medellín, Plaza Minorista José María Villa	1.500	2.200	1.825	-	
Arauca (Arauca)	2.400	3.200	2.783	++		Montería, Mercado del Sur	2.917	3.750	3.333	+++	
Barranquilla, Barranquillita	1.956	2.000	1.985	-		Pereira, La 41	1.333	1.867	1.589	-	
Barranquilla, Granabastos	2.111	2.222	2.167	-		Pereira, Mercasa	1.333	1.667	1.483	-	
Bogotá D. C., Corabastos	2.000	2.600	2.367	-		Rionegro (Antioquia)	1.400	1.800	1.654	-	
Cartagena, Bazarro	1.867	2.111	1.985	-		Santa Marta (Magdalena)	1.500	2.000	1.769	-	
Cúcuta, Cenabastos	1.875	2.500	2.075	-		Sincelejo, Nuevo Mercado	1.600	1.800	1.733	+++	
Florencia (Caquetá)	2.800	2.800	2.800	-		Sonsón (Antioquia)	714	1.071	839	++	
Neiva, Surabastos	2.667	2.889	2.731	-		Túquerres (Nariño)	1.500	1.750	1.600	-	
San Gil (Santander)	2.800	3.300	2.967	-		Ubaté (Cundinamarca)	1.500	1.500	1.500	-	
Santa Marta (Magdalena)	1.702	2.500	2.263	-		Valledupar, Mercabastos	1.833	2.000	1.972	-	
Sincelejo, Nuevo Mercado	1.778	2.143	1.942	-		Villavicencio, CAV	1.667	2.000	1.799	+	
Valledupar, Mercabastos	1.778	2.250	1.934	-		Yopal (Casanare)	1.667	2.000	1.833	-	
Valledupar, Mercado Nuevo	1.778	2.250	1.957	-		Cebolla junca Aquitania					
Cebolla cabeza roja importada						Barranquilla, Barranquillita	1.933	2.333	2.083	++	
Bucaramanga, Centroabastos	2.083	2.292	2.135	-		Barranquilla, Granabastos	1.733	1.867	1.796	-	
Cali, Cavasa	2.444	2.556	2.461	-		Bogotá D. C., Corabastos	1.500	2.167	1.907	-	
Ipiales (Nariño), Ipiales somos todos	1.848	1.957	1.944	-		Buenaventura (Valle del Cauca)	2.500	2.850	2.667	+	
Medellín, Central Mayorista de Antioquia	2.174	2.400	2.356	-		Cali, Cavasa	1.422	1.778	1.571	-	
Montería, Mercado del Sur	1.800	2.200	1.975	-		Cali, Santa Helena	1.556	1.644	1.570	=	
Cebolla cabeza roja ocañera						Chiquinquirá (Boyacá)	1.667	1.733	1.678	-	
Cúcuta, Cenabastos	2.500	2.917	2.776	-		Duitama (Boyacá)	1.267	1.333	1.311	-	
Cebolla cabeza roja peruana						Ibagué, Plaza La 21	2.000	2.200	2.025	++	
Barranquilla, Barranquillita	2.065	2.283	2.158	-		Neiva, Surabastos	1.167	2.167	1.556	-	
Barranquilla, Granabastos	1.957	2.283	2.102	-		San Gil (Santander)	1.733	2.067	1.933	-	
Cartagena, Bazarro	2.239	2.500	2.382	-		Socorro (Santander)	2.067	2.167	2.133	+	
Sincelejo, Nuevo Mercado	2.065	2.174	2.129	-		Sogamoso (Boyacá)	1.500	1.667	1.628	=	
						Tunja, Complejo de Servicios del Sur	1.267	1.667	1.474	+	
						Cebolla junca Berlín					
						Barranquilla, Barranquillita	1.833	2.333	2.018	++	
						Barranquilla, Granabastos	1.767	1.933	1.830	-	
						Cartagena, Bazarro	1.600	1.933	1.781	+++	
						Cúcuta, Cenabastos	1.406	1.875	1.589	+	
						Pamplona (Norte de Santander)	1.250	1.250	1.250	-	

Cuadro 3. Mercados mayoristas. Precios de venta de verduras y hortalizas (continuación)
2019 (26 enero al 01 de febrero)

Productos y mercados	Pesos por kilogramo				Tendencia	Productos y mercados	Pesos por kilogramo				Tendencia
	Mínimo	Máximo	Medio				Mínimo	Máximo	Medio		
Cebolla junca Berlín (continuación)						Chócolo mazorca (continuación)					
Valledupar, Mercabastos	2.000	2.000	2.000		+	Peñol (Antioquia)	583	667	632		-
Cebolla junca pastusa						Popayán, Plaza de mercado del barrio Bolívar	371	386	377		-
La Unión (Nariño)	1.333	1.556	1.444		-	Rionegro (Antioquia)	786	1.000	900		-
Palmira (Valle del Cauca)	1.250	1.500	1.380		-	San Gil (Santander)	1.200	1.450	1.331		+
Pasto, El Potrerillo	889	1.333	1.167		++	San Vicente (Antioquia)	667	700	681		+
Popayán, Plaza de mercado del barrio Bolívar	1.333	1.422	1.344		-	Santa Marta (Magdalena)	1.100	1.800	1.425		++
Cebolla junca Tenerife						Sincelejo, Nuevo Mercado	900	1.000	950		+
Cali, Cavasa	1.600	1.800	1.741		+	Socorro (Santander)	1.200	1.250	1.233		=
Cali, Santa Helena	1.650	1.750	1.733		+	Sogamoso (Boyacá)	1.100	1.300	1.183		++
Palmira (Valle del Cauca)	1.422	1.556	1.489		-	Sonsón (Antioquia)	500	600	563		+
Cebolla puerro						Tunja, Complejo de Servicios del Sur	800	1.000	933		++
Bogotá D. C., Corabastos	1.500	1.500	1.500		+	Ubaté (Cundinamarca)	1.300	1.400	1.350		++
Cúcuta, Cenabastos	3.000	4.000	3.521		-	Valledupar, Mercabastos	1.200	1.400	1.317		++
Medellín, Central Mayorista de Antioquia	2.000	2.000	2.000		=	Villavicencio, CAV	1.100	1.500	1.338		++
Pamplona (Norte de Santander)	3.000	3.500	3.250		=	Yopal (Casanare)	1.375	1.500	1.438		-
Cebollín chino						Cidra					
Barranquilla, Barranquillita	4.000	5.000	4.475		-	Bogotá D. C., Corabastos	600	700	667		++
Cartagena, Bazurto	6.000	6.100	6.033		+	Marinilla (Antioquia)	300	350	311		+
Chócolo mazorca						Medellín, Central Mayorista de Antioquia	400	500	475		+
Armenia, Mercar	714	714	714		-	Peñol (Antioquia)	250	330	286		-
Armenia, Retiro	643	786	700		=	San Vicente (Antioquia)	250	300	275		+++
Barranquilla, Barranquillita	1.111	1.222	1.187		++	Villavicencio, CAV	1.000	1.500	1.042		+
Bogotá D. C., Corabastos	1.200	1.800	1.469		+++	Cilantro					
Bucaramanga, Centroabastos	1.200	1.400	1.317		++	Arauca (Arauca)	5.500	6.250	5.792		-
Buenaventura (Valle del Cauca)	771	857	831		-	Armenia, Mercar	1.600	2.000	1.733		=
Cali, Cavasa	714	857	775		-	Barranquilla, Barranquillita	4.000	5.000	4.592		+
Cali, Santa Helena	714	929	821		+++	Bogotá D. C., Corabastos	1.000	3.000	2.308		+++
Cartagena, Bazurto	625	700	671		+	Bucaramanga, Centroabastos	5.000	7.000	5.825		-
Cartago (Valle del Cauca)	1.000	1.075	1.038		=	Buenaventura (Valle del Cauca)	1.500	1.750	1.667		=
Chiquinquirá (Boyacá)	900	1.000	917		-	Cali, Cavasa	1.250	1.500	1.417		+
Cúcuta, Cenabastos	1.182	1.273	1.235		+	Cali, Santa Helena	1.000	1.400	1.150		++
Duitama (Boyacá)	1.300	1.400	1.350		+++	Cartagena, Bazurto	3.200	3.600	3.433		-
Ibagué, Plaza La 21	640	800	720		++	Cartago (Valle del Cauca)	1.750	2.000	1.917		=
Ipiales (Nariño), Ipiales somos todos	714	1.086	843		-	Chiquinquirá (Boyacá)	2.500	3.000	2.833		-
Manizales, Centro Galerías	700	700	700		=	Cúcuta, Cenabastos	4.000	6.000	5.375		+++
Marinilla (Antioquia)	500	667	603		-	Duitama (Boyacá)	3.750	4.000	3.833		++
Medellín, Central Mayorista de Antioquia	750	875	813		=	Florencia (Caquetá)	3.000	3.000	3.000		=
Medellín, Plaza Minorista José María Villa	667	800	739		-	Ibagué, Plaza La 21	800	2.000	1.450		-
Neiva, Surabastos	560	960	706		++	Ipiales (Nariño), Ipiales somos todos	800	1.600	1.167		+
Pamplona (Norte de Santander)	545	909	672		-	La Ceja (Antioquia)	1.500	1.500	1.500		++
Pasto, El Potrerillo	357	571	452		-	Manizales, Centro Galerías	4.000	4.800	4.400		+++
						Marinilla (Antioquia)	400	800	594		-
						Medellín, Central Mayorista de Antioquia	400	1.500	935		-
						Medellín, Plaza Minorista José María Villa	1.000	1.500	1.083		-

Cuadro 3. Mercados mayoristas. Precios de venta de verduras y hortalizas (continuación)
2019 (26 enero al 01 de febrero)

Productos y mercados	Pesos por kilogramo				Tendencia	Productos y mercados	Pesos por kilogramo				Tendencia
	Mínimo	Máximo	Medio				Mínimo	Máximo	Medio		
Cilantro (continuación)						Coliflor (continuación)					
Montería, Mercado del Sur	3.000	4.000	3.250		++	Palmira (Valle del Cauca)	2.000	2.200	2.100		-
Neiva, Surabastos	4.000	6.000	4.917		+++	Pamplona (Norte de Santander)	2.500	3.000	2.750		+++
Palmira (Valle del Cauca)	1.000	1.250	1.063		-	Pasto, El Potrerillo	1.500	2.000	1.667		+++
Pamplona (Norte de Santander)	2.000	2.000	2.000		-	Pereira, La 41	2.083	2.500	2.271		+
Pasto, El Potrerillo	2.500	4.500	3.292		+++	Pereira, Mercasa	1.833	2.917	2.375		-
Pereira, La 41	750	1.000	917		-	Popayán, Plaza de mercado del barrio Bolívar	1.500	1.500	1.500		+
Pereira, Mercasa	500	1.000	792		-	Tunja, Complejo de Servicios del Sur	1.500	1.800	1.633		n.d.
Popayán, Plaza de mercado del barrio Bolívar	1.500	1.750	1.531		+	Ubaté (Cundinamarca)	1.800	2.000	1.911		+
Rionegro (Antioquia)	1.000	2.000	1.492		++	Villavicencio, CAV	1.600	2.400	1.978		-
San Gil (Santander)	4.000	4.000	4.000		=	Espinaca					
Santa Marta (Magdalena)	2.667	2.667	2.667		-	Armenia, Mercar	2.556	2.778	2.630		=
Sincelejo, Nuevo Mercado	4.000	4.000	4.000		+++	Barranquilla, Barranquillita	6.500	7.000	6.875		+
Socorro (Santander)	4.000	4.200	4.067		=	Barranquilla, Granabastos	5.000	5.500	5.200		-
Sogamoso (Boyacá)	3.750	5.000	4.333		-	Bogotá D. C., Corabastos	1.000	2.000	1.678		++
Tuluá (Valle del Cauca)	1.400	1.500	1.475		-	Bucaramanga, Centroabastos	2.500	3.000	2.750		+
Tunja, Complejo de Servicios del Sur	2.500	3.750	3.083		-	Cartagena, Bazurto	5.500	5.800	5.683		+
Ubaté (Cundinamarca)	2.000	2.000	2.000		+++	Chiquinquirá (Boyacá)	1.500	1.875	1.625		-
Valledupar, Mercabastos	1.500	2.000	1.750		+	Duitama (Boyacá)	1.667	1.667	1.667		=
Valledupar, Mercado Nuevo	1.500	2.000	1.750		+	Ibagué, Plaza La 21	2.000	3.000	2.398		-
Villavicencio, CAV	2.500	4.000	3.229		+++	Ipiales (Nariño), Ipiales somos todos	1.500	2.000	1.639		+
Yopal (Casanare)	6.000	6.000	6.000		++	Manizales, Centro Galerías	3.000	3.500	3.333		=
Coles						Medellín, Central Mayorista de Antioquia	1.000	1.500	1.142		-
Barranquilla, Barranquillita	2.000	2.000	2.000		++	Medellín, Plaza Minorista José María Villa	1.000	1.000	1.000		=
Bogotá D. C., Corabastos	1.000	1.000	1.000		=	Neiva, Surabastos	1.882	2.941	2.451		-
Medellín, Central Mayorista de Antioquia	1.000	1.000	1.000		=	Pamplona (Norte de Santander)	2.000	2.000	2.000		=
Medellín, Plaza Minorista José María Villa	1.000	1.000	1.000		+	Pasto, El Potrerillo	2.000	2.500	2.292		+++
Coliflor						Sogamoso (Boyacá)	2.667	3.333	3.111		+
Armenia, Mercar	1.750	2.083	1.926		-	Tunja, Complejo de Servicios del Sur	1.750	2.000	1.889		=
Barranquilla, Barranquillita	6.000	6.500	6.167		+	Ubaté (Cundinamarca)	1.176	1.176	1.176		-
Barranquilla, Granabastos	5.000	5.500	5.238		-	Villavicencio, CAV	1.500	1.800	1.664		-
Bogotá D. C., Corabastos	3.000	4.000	3.500		-	Frijol verde bolo					
Bucaramanga, Centroabastos	1.200	2.000	1.713		-	Cúcuta, Cenabastos	2.000	2.500	2.323		-
Cali, Cavasa	2.200	2.400	2.250		+	Pamplona (Norte de Santander)	1.800	2.000	1.967		+
Cali, Santa Helena	5.500	5.800	5.683		+	Frijol verde cargamento					
Cartagena, Bazurto	1.920	2.240	2.100		-	Bogotá D. C., Corabastos	2.000	2.600	2.133		+
Cartago (Valle del Cauca)	1.400	1.500	1.475		+	Cali, Cavasa	1.800	2.200	2.071		++
Chiquinquirá (Boyacá)	4.000	4.000	4.000		-	Cali, Santa Helena	1.800	2.000	1.967		+
Cúcuta, Cenabastos	1.800	2.000	1.900		=	Chiquinquirá (Boyacá)	1.800	2.000	1.833		-
Duitama (Boyacá)	1.500	1.833	1.653		-	Duitama (Boyacá)	2.200	2.400	2.267		++
Ipiales (Nariño), Ipiales somos todos	2.800	3.000	2.933		=	El Carmen de Viboral (Antioquia)	1.600	1.700	1.650		+
Manizales, Centro Galerías	1.000	1.200	1.081		-	El Santuario (Antioquia)	1.700	2.000	1.835		+++
Marinilla (Antioquia)	1.000	1.000	1.000		-	La Ceja (Antioquia)	1.800	2.000	1.900		+
Medellín, Central Mayorista de Antioquia	2.000	2.600	2.283		-	La Unión (Nariño)	1.400	1.600	1.500		-
Neiva, Surabastos	2.000	2.600	2.403		-	Marinilla (Antioquia)	1.400	1.750	1.579		-

BOLETÍN SEMANAL PRECIOS MAYORISTAS

Cuadro 3. Mercados mayoristas. Precios de venta de verduras y hortalizas (continuación)
2019 (26 enero al 01 de febrero)

Productos y mercados	Pesos por kilogramo				Tendencia	Productos y mercados	Pesos por kilogramo				Tendencia
	Mínimo	Máximo	Medio				Mínimo	Máximo	Medio		
Frijol verde cargamento (continuación)						Haba verde (continuación)					
Medellín, Central Mayorista de Antioquia	1.500	2.000	1.742		++	Sogamoso (Boyacá)	1.600	1.700	1.633		+
Medellín, Plaza Minorista José María Villa	1.800	2.400	2.027		+++	Túquerres (Nariño)	1.750	1.850	1.785		+
Pasto, El Potrerillo	1.800	2.000	1.917		++	Ubaté (Cundinamarca)	1.500	1.500	1.500		=
Peñol (Antioquia)	1.200	1.700	1.533		+	Habichuela					
Popayán, Plaza de mercado del barrio Bolívar	1.600	1.700	1.650		+	Arauca (Arauca)	2.091	2.182	2.136		++
Rionegro (Antioquia)	1.500	1.900	1.701		-	Armenia, Mercar	2.400	3.040	2.640		-
San Vicente (Antioquia)	1.350	1.450	1.395		-	Barranquilla, Barranquillita	2.400	2.500	2.475		+
Sogamoso (Boyacá)	1.800	2.000	1.879		-	Barranquilla, Granabastos	2.200	2.350	2.271		-
Sonsón (Antioquia)	1.200	1.300	1.250		-	Bogotá D. C., Corabastos	1.667	2.500	2.097		+
Tuluá (Valle del Cauca)	2.080	2.240	2.200		=	Bucaramanga, Centroabastos	1.900	2.000	1.950		+
Tunja, Complejo de Servicios del Sur	1.500	1.800	1.656		-	Buenaventura (Valle del Cauca)	2.400	3.200	2.707		-
Villavicencio, CAV	2.000	2.400	2.108		-	Cali, Cavasa	2.400	2.800	2.542		-
Yopal (Casanare)	2.708	2.813	2.760		-	Cali, Santa Helena	2.800	3.200	3.000		-
Frijol verde en vaina						Cartagena, Bazurto	1.900	2.200	2.067		+
Arauca (Arauca)	3.370	3.478	3.424		+++	Cartago (Valle del Cauca)	2.800	3.200	2.973		-
Armenia, Mercar	2.240	2.400	2.311		++	Chiquinquirá (Boyacá)	2.400	2.400	2.400		-
Barranquilla, Barranquillita	5.000	5.000	5.000		-	Cúcuta, Cenabastos	1.750	2.250	1.898		-
Barranquilla, Granabastos	4.800	5.000	4.933		=	Duitama (Boyacá)	2.500	2.750	2.583		+
Bucaramanga, Centroabastos	2.000	2.000	2.000		-	El Santuario (Antioquia)	2.000	2.300	2.175		+
Buenaventura (Valle del Cauca)	2.000	2.400	2.267		-	Florencia (Caquetá)	2.320	2.400	2.360		+++
Cartago (Valle del Cauca)	2.600	3.000	2.767		+	Ibagué, Plaza La 21	1.200	2.080	1.720		-
Chiquinquirá (Boyacá)	1.500	2.000	1.788		-	Ipiales (Nariño), Ipiales somos todos	3.750	3.750	3.750		-
Cúcuta, Cenabastos	1.600	2.000	1.810		+	La Ceja (Antioquia)	2.000	2.200	2.033		+
Ibagué, Plaza La 21	926	1.481	1.288		-	Manizales, Centro Galerías	2.000	2.160	2.060		-
Ipiales (Nariño), Ipiales somos todos	1.400	1.600	1.550		-	Marinilla (Antioquia)	1.850	2.200	2.038		+
La Unión (Nariño)	2.000	2.500	2.300		+	Medellín, Central Mayorista de Antioquia	1.800	2.500	2.104		-
Manizales, Centro Galerías	2.000	3.000	2.558		-	Medellín, Plaza Minorista José María Villa	2.400	2.800	2.569		-
Montería, Mercado del Sur	1.600	2.000	1.879		-	Montería, Mercado del Sur	2.500	3.000	2.833		-
Neiva, Surabastos	1.400	1.600	1.494		++	Neiva, Surabastos	1.600	2.880	2.032		-
Pamplona (Norte de Santander)	2.000	2.500	2.217		-	Palmira (Valle del Cauca)	3.200	3.400	3.275		-
Pereira, La 41	2.300	2.500	2.433		+	Pamplona (Norte de Santander)	1.500	2.000	1.694		-
Pereira, Mercasa	2.000	2.400	2.178		-	Pasto, El Potrerillo	3.200	3.800	3.578		+++
San Gil (Santander)	2.500	2.500	2.500		+	Pereira, La 41	2.400	3.200	2.900		-
Sincelejo, Nuevo Mercado	2.160	2.400	2.240		+	Pereira, Mercasa	2.400	2.800	2.465		-
Socorro (Santander)	1.200	1.400	1.267		-	Popayán, Plaza de mercado del barrio Bolívar	2.200	3.400	2.875		-
Tunja, Complejo de Servicios del Sur	2.200	2.200	2.200		=	Rionegro (Antioquia)	2.000	2.400	2.231		++
Ubaté (Cundinamarca)	2.200	2.200	2.200		=	San Gil (Santander)	2.045	2.500	2.278		+
Haba verde						Santa Marta (Magdalena)	2.300	2.500	2.425		-
Bogotá D. C., Corabastos	2.200	3.000	2.642		++	Sincelejo, Nuevo Mercado	2.500	2.600	2.522		+
Chiquinquirá (Boyacá)	2.000	2.400	2.167		+++	Socorro (Santander)	1.455	1.818	1.652		-
Cúcuta, Cenabastos	1.200	1.500	1.350		+++	Sogamoso (Boyacá)	2.500	3.000	2.708		+++
Duitama (Boyacá)	2.000	2.000	2.000		+	Tuluá (Valle del Cauca)	2.800	3.200	2.900		-
Ipiales (Nariño), Ipiales somos todos	1.500	2.000	1.678		-	Tunja, Complejo de Servicios del Sur	2.400	2.600	2.467		+
La Unión (Nariño)	720	800	780		-	Ubaté (Cundinamarca)	2.320	2.400	2.360		++
Pamplona (Norte de Santander)	1.000	1.500	1.108		+	Valledupar, Mercabastos	2.000	2.500	2.354		++
						Villavicencio, CAV	1.833	2.500	2.097		-

Cuadro 3. Mercados mayoristas. Precios de venta de verduras y hortalizas (continuación)
2019 (26 enero al 01 de febrero)

Productos y mercados	Pesos por kilogramo				Tendencia	Productos y mercados	Pesos por kilogramo				Tendencia
	Mínimo	Máximo	Medio				Mínimo	Máximo	Medio		
Habichuela						Lechuga crespa verde					
(continuación)											
Yopal (Casanare)	3.333	3.611	3.472		++	Arauca (Arauca)	2.000	2.500	2.267		+
Habichuela larga						Bogotá D. C., Corabastos	1.167	2.000	1.433		=
Barranquilla, Barranquillita	2.500	3.000	2.775		=	Bucaramanga, Centroabastos	2.000	2.600	2.375		-
Montería, Mercado del Sur	4.500	5.000	4.889		+++	Cali, Cavasa	2.600	3.000	2.833		-
Lechuga Batavia						Cúcuta, Cenabastos	3.000	3.000	3.000		=
Arauca (Arauca)	3.333	4.167	3.806		+	Medellín, Central Mayorista de Antioquia	800	1.000	933		-
Armenia, Mercar	1.067	1.267	1.156		-	Neiva, Surabastos	1.000	1.200	1.117		-
Barranquilla, Barranquillita	1.300	1.400	1.317		-	Villavicencio, CAV	3.600	5.600	4.944		-
Barranquilla, Granabastos	1.300	1.500	1.400		-	Pepino cohombro					
Bogotá D. C., Corabastos	600	1.200	903		-	Arauca (Arauca)	2.045	2.182	2.091		+
Bucaramanga, Centroabastos	833	1.250	1.031		-	Armenia, Mercar	1.500	1.800	1.600		-
Buenaventura (Valle del Cauca)	1.200	2.000	1.650		-	Barranquilla, Barranquillita	1.200	1.600	1.417		-
Cali, Cavasa	615	923	744		-	Barranquilla, Granabastos	1.280	1.500	1.380		-
Cali, Santa Helena	769	923	859		-	Bogotá D. C., Corabastos	2.400	3.100	2.694		-
Cartagena, Bazurto	1.267	1.467	1.350		+	Bucaramanga, Centroabastos	1.000	1.600	1.200		-
Cartago (Valle del Cauca)	1.308	1.538	1.410		-	Buenaventura (Valle del Cauca)	1.200	1.700	1.450		+
Chiquinquirá (Boyacá)	1.200	1.400	1.333		=	Cali, Cavasa	1.500	1.833	1.653		-
Cúcuta, Cenabastos	1.000	1.250	1.118		-	Cali, Santa Helena	1.433	1.833	1.656		-
Duitama (Boyacá)	1.000	1.200	1.100		-	Cartagena, Bazurto	1.520	1.800	1.640		+
Ibagué, Plaza La 21	960	1.200	1.020		-	Cartago (Valle del Cauca)	1.800	2.200	2.000		=
Ipiales (Nariño), Ipiales somos todos	385	615	504		-	Cúcuta, Cenabastos	900	1.800	1.319		-
Manizales, Centro Galerías	1.600	2.000	1.750		-	Duitama (Boyacá)	1.920	2.000	1.960		+
Marinilla (Antioquia)	700	800	749		-	Florencia (Cauquetá)	2.000	2.000	2.000		+
Medellín, Central Mayorista de Antioquia	714	750	732		-	Ibagué, Plaza La 21	1.200	2.000	1.510		-
Medellín, Plaza Minorista José María Villa	643	714	679		-	Ipiales (Nariño), Ipiales somos todos	2.000	2.500	2.278		+
Montería, Mercado del Sur	1.000	1.167	1.049		-	La Ceja (Antioquia)	1.800	2.000	1.900		+
Neiva, Surabastos	800	1.120	967		-	Manizales, Centro Galerías	1.800	2.000	1.925		-
Palmira (Valle del Cauca)	769	1.077	942		-	Marinilla (Antioquia)	1.500	1.600	1.525		+++
Pamplona (Norte de Santander)	1.083	1.167	1.125		-	Medellín, Central Mayorista de Antioquia	1.500	2.000	1.654		-
Pasto, El Potrerillo	846	1.077	955		++	Medellín, Plaza Minorista José María Villa	1.200	2.000	1.627		-
Pereira, La 41	1.250	1.500	1.403		-	Montería, Mercado del Sur	1.200	1.600	1.367		-
Pereira, Mercasa	1.083	1.333	1.201		-	Neiva, Surabastos	1.200	2.000	1.623		-
Popayán, Plaza de mercado del barrio Bolívar	769	923	798		-	Palmira (Valle del Cauca)	1.667	2.000	1.896		-
Rionegro (Antioquia)	900	1.200	1.048		+	Pasto, El Potrerillo	1.600	1.600	1.600		n.d.
San Gil (Santander)	1.667	1.833	1.722		=	Pereira, La 41	2.000	2.000	2.000		=
Santa Marta (Magdalena)	1.500	1.667	1.628		-	Pereira, Mercasa	1.500	2.000	1.754		-
Sincelejo, Nuevo Mercado	1.000	1.000	1.000		-	Popayán, Plaza de mercado del barrio Bolívar	1.500	2.000	1.669		-
Sogamoso (Boyacá)	1.200	1.400	1.300		-	Rionegro (Antioquia)	1.154	1.231	1.163		++
Sonsón (Antioquia)	800	1.000	925		+	San Gil (Santander)	1.100	1.800	1.490		-
Tuluá (Valle del Cauca)	769	1.154	971		-	Santa Marta (Magdalena)	1.000	1.480	1.320		-
Tunja, Complejo de Servicios del Sur	900	1.100	967		-	Sincelejo, Nuevo Mercado	1.140	1.600	1.439		-
Ubaté (Cundinamarca)	700	700	700		-	Socorro (Santander)	1.000	1.200	1.133		-
Valledupar, Mercabastos	1.250	1.667	1.569		-	Sogamoso (Boyacá)	1.400	1.480	1.427		+
Villavicencio, CAV	1.000	1.400	1.200		-	Sonsón (Antioquia)	1.600	1.840	1.723		+
Yopal (Casanare)	1.800	2.000	1.900		-	Tuluá (Valle del Cauca)	1.200	1.300	1.250		=
						Tunja, Complejo de Servicios del Sur	2.000	2.200	2.067		-

Cuadro 3. Mercados mayoristas. Precios de venta de verduras y hortalizas (continuación)
2019 (26 enero al 01 de febrero)

Productos y mercados	Pesos por kilogramo				Tendencia	Productos y mercados	Pesos por kilogramo				Tendencia
	Mínimo	Máximo	Medio				Mínimo	Máximo	Medio		
Pepino cohombro (continuación)						Pimentón (continuación)					
Valledupar, Mercabastos	1.400	1.600	1.500	-		Chiquinquirá (Boyacá)	1.429	1.429	1.429	+	
Villavicencio, CAV	1.600	2.000	1.775	-		Cúcuta, Cenabastos	1.500	2.083	1.858	-	
Pepino de rellenar						Duitama (Boyacá)	1.429	1.786	1.619	-	
Bogotá D. C., Corabastos	1.250	1.500	1.340	+++		Florencia (Caquetá)	1.429	1.500	1.464	=	
Chiquinquirá (Boyacá)	1.000	1.250	1.111	++		Ibagué, Plaza La 21	960	2.000	1.529	-	
Duitama (Boyacá)	1.000	1.000	1.000	+		Ipiales (Nariño), Ipiales somos todos	2.500	2.500	2.500	=	
Ibagué, Plaza La 21	800	1.200	987	-		La Ceja (Antioquia)	1.700	1.800	1.783	+	
Medellín, Central Mayorista de Antioquia	2.000	2.500	2.250	-		Manizales, Centro Galerías	1.300	1.600	1.488	-	
Neiva, Surabastos	800	960	858	-		Marinilla (Antioquia)	1.200	1.500	1.301	+	
San Gil (Santander)	1.280	1.440	1.387	=		Medellín, Central Mayorista de Antioquia	1.700	2.000	1.917	+	
Sogamoso (Boyacá)	750	917	833	-		Medellín, Plaza Minorista José María Villa	1.300	1.800	1.571	-	
Tunja, Complejo de Servicios del Sur	500	583	546	-		Montería, Mercado del Sur	1.800	2.500	2.008	-	
Ubaté (Cundinamarca)	1.000	1.000	1.000	=		Neiva, Surabastos	1.071	1.429	1.299	+	
Villavicencio, CAV	1.000	1.500	1.292	-		Palmira (Valle del Cauca)	1.400	1.600	1.488	-	
Yopal (Casanare)	2.000	2.300	2.150	=		Pamplona (Norte de Santander)	1.667	2.083	1.898	++	
Perejil						Pasto, El Potrerillo	1.400	1.800	1.617	+	
Arauca (Arauca)	4.500	6.000	5.125	+		Peñol (Antioquia)	1.000	1.400	1.250	+	
Armenia, Mercar	5.000	6.250	5.694	-		Pereira, La 41	1.500	2.000	1.863	-	
Barranquilla, Barranquillita	7.500	8.500	7.944	+		Pereira, Mercasa	1.300	1.500	1.438	-	
Bogotá D. C., Corabastos	2.667	5.000	4.567	-		Popayán, Plaza de mercado del barrio Bolívar	1.143	1.143	1.143	-	
Bucaramanga, Centroabastos	4.000	5.000	4.500	-		Rionegro (Antioquia)	1.500	1.800	1.646	-	
Chiquinquirá (Boyacá)	2.500	3.000	2.667	+		San Gil (Santander)	1.429	1.786	1.651	-	
Duitama (Boyacá)	3.000	3.000	3.000	=		Santa Marta (Magdalena)	1.500	1.667	1.611	+	
Ibagué, Plaza La 21	3.750	6.250	4.927	-		Sincelejo, Nuevo Mercado	1.800	2.200	2.033	=	
Ipiales (Nariño), Ipiales somos todos	4.000	5.000	4.306	-		Socorro (Santander)	1.571	1.786	1.714	=	
Manizales, Centro Galerías	4.000	4.800	4.400	=		Sogamoso (Boyacá)	1.500	1.786	1.667	-	
Medellín, Central Mayorista de Antioquia	3.000	3.500	3.250	-		Sonsón (Antioquia)	1.200	1.400	1.300	-	
Neiva, Surabastos	5.333	8.000	6.815	-		Tuluá (Valle del Cauca)	1.400	1.600	1.513	-	
Pamplona (Norte de Santander)	3.000	3.000	3.000	=		Tunja, Complejo de Servicios del Sur	1.429	1.786	1.595	+	
Pasto, El Potrerillo	3.000	4.000	3.417	+		Ubaté (Cundinamarca)	3.000	3.000	3.000	-	
San Gil (Santander)	4.000	4.000	4.000	=		Valledupar, Mercabastos	1.833	2.500	2.097	+	
Sogamoso (Boyacá)	2.000	2.500	2.333	-		Valledupar, Mercado Nuevo	1.833	2.500	2.111	+	
Tunja, Complejo de Servicios del Sur	2.000	2.750	2.389	-		Villavicencio, CAV	1.667	2.083	1.910	++	
Pimentón						Yopal (Casanare)	2.750	2.917	2.833	+	
Arauca (Arauca)	2.800	3.500	3.050	-		Pimentón verde					
Armenia, Mercar	1.500	1.600	1.567	-		Bucaramanga, Centroabastos	923	1.154	1.038	-	
Barranquilla, Barranquillita	1.500	2.000	1.722	++		Rábano rojo					
Barranquilla, Granabastos	2.000	2.167	2.083	-		Armenia, Mercar	1.400	1.600	1.467	-	
Bogotá D. C., Corabastos	2.600	3.300	2.794	-		Barranquilla, Barranquillita	4.500	5.000	4.833	+	
Bucaramanga, Centroabastos	1.667	2.500	1.958	-		Bogotá, D.C., Corabastos	1.100	1.667	1.327	-	
Buenaventura (Valle del Cauca)	1.000	1.429	1.190	-		Bucaramanga, Centroabastos	3.000	3.000	3.000	=	
Cali, Cavasa	1.000	1.500	1.231	-		Cartagena, Bazurto	5.500	5.800	5.667	+	
Cali, Santa Helena	1.200	1.400	1.317	+++		Manizales, Centro Galerías	3.000	4.000	3.500	=	
Cartagena, Bazurto	2.083	2.333	2.250	-		Medellín, Central Mayorista de Antioquia	600	1.000	829	-	
Cartago (Valle del Cauca)	1.500	1.700	1.600	-							

Cuadro 3. Mercados mayoristas. Precios de venta de verduras y hortalizas (continuación)
2019 (26 enero al 01 de febrero)

Productos y mercados	Pesos por kilogramo				Tendencia	Productos y mercados	Pesos por kilogramo				Tendencia
	Mínimo	Máximo	Medio				Mínimo	Máximo	Medio		
Rábano rojo (continuación)						Repollo blanco (continuación)					
Neiva, Surabastos	3.000	4.000	3.450	-		Barranquilla, Barranquillita	1.829	2.000	1.900	-	
Pasto, El Potrerillo	4.000	5.000	4.500	+		Barranquilla, Granabastos	1.643	1.886	1.746	-	
Remolacha						Bucaramanga, Centroabastos	560	640	600	-	
Arauca (Arauca)	764	909	824	+		Buenaventura (Valle del Cauca)	667	833	778	-	
Armenia, Mercar	672	720	696	-		Cali, Cavasa	500	800	644	-	
Barranquilla, Barranquillita	933	1.167	1.031	-		Cali, Santa Helena	567	667	617	-	
Barranquilla, Granabastos	900	1.100	974	+		Cartagena, Bazarro	1.886	1.929	1.913	+	
Bogotá D. C., Corabastos	583	1.083	817	+++		Cartago (Valle del Cauca)	1.200	1.480	1.327	-	
Bucaramanga, Centroabastos	780	1.000	873	+		El Santuario (Antioquia)	583	1.083	879	+++	
Cartagena, Bazarro	700	767	736	-		Florencia (Caquetá)	3.000	3.000	3.000	-	
Chiquinquirá (Boyacá)	800	900	833	+		La Ceja (Antioquia)	800	1.000	883	-	
Duitama (Boyacá)	800	800	800	+		La Unión (Nariño)	583	583	583	-	
El Santuario (Antioquia)	600	700	663	-		Marinilla (Antioquia)	500	833	679	+	
Florencia (Caquetá)	829	914	871	=		Medellín, Central Mayorista de Antioquia	538	815	649	-	
Ibagué, Plaza La 21	960	1.280	1.150	+++		Medellín, Plaza Minorista José María Villa	769	923	795	-	
Ipiales (Nariño), Ipiales somos todos	1.000	1.000	1.000	-		Montería, Mercado del Sur	833	1.167	961	-	
La Ceja (Antioquia)	909	1.091	1.000	=		Palmira (Valle del Cauca)	1.000	1.100	1.033	+	
Manizales, Centro Galerías	600	700	650	=		Pasto, El Potrerillo	417	550	498	+	
Medellín, Central Mayorista de Antioquia	800	900	850	=		Pereira, La 41	1.000	1.120	1.070	-	
Medellín, Plaza Minorista José María Villa	1.000	1.300	1.125	+		Pereira, Mercasa	1.120	1.280	1.193	-	
Montería, Mercado del Sur	720	1.040	823	++		Popayán, Plaza de mercado del barrio Bolívar	800	840	805	=	
Neiva, Surabastos	800	1.000	871	+		Rionegro (Antioquia)	667	833	734	-	
Rionegro (Antioquia)	900	1.040	989	+		Santa Marta (Magdalena)	1.971	2.000	1.986	-	
San Gil (Santander)	833	1.000	936	+		Sincelejo, Nuevo Mercado	1.000	1.000	1.000	-	
Santa Marta (Magdalena)	1.000	1.000	1.000	=		Sonsón (Antioquia)	615	769	692	-	
Sincelejo, Nuevo Mercado	800	860	820	+		Tuluá (Valle del Cauca)	767	900	833	-	
Sogamoso (Boyacá)	700	800	771	++		Túquerres (Nariño)	550	583	578	++	
Tunja, Complejo de Servicios del Sur	833	1.167	972	-		Valledupar, Mercabastos	857	1.000	917	-	
Valledupar, Mercabastos	833	1.333	1.066	+++		Villavicencio, CAV	1.833	2.333	2.044	-	
Villavicencio, CAV	667	750	708	-		Yopal (Casanare)	1.000	1.050	1.025	-	
Yopal (Casanare)	733	750	742	++		Repollo blanco bogotano					
Remolacha bogotana						Pereira, Mercasa	1.571	1.857	1.679	-	
Buenaventura (Valle del Cauca)	1.200	1.600	1.413	+		Repollo morado					
Cali, Cavasa	750	1.083	896	+++		Bogotá D. C., Corabastos	857	1.429	1.008	+	
Cali, Santa Helena	750	833	792	+		Bucaramanga, Centroabastos	1.200	1.400	1.350	+	
Cartago (Valle del Cauca)	900	1.200	1.083	=		Buenaventura (Valle del Cauca)	1.167	1.167	1.167	+++	
Palmira (Valle del Cauca)	750	833	792	-		Cali, Cavasa	667	750	694	-	
Remolacha regional						Cúcuta, Cenabastos	1.389	1.667	1.588	-	
Cúcuta, Cenabastos	600	800	733	-		Medellín, Central Mayorista de Antioquia	667	778	728	-	
Marinilla (Antioquia)	650	800	711	++		Pamplona (Norte de Santander)	1.222	1.333	1.278	-	
Pamplona (Norte de Santander)	400	600	506	++		Pasto, El Potrerillo	375	500	472	-	
Repollo blanco						Repollo verde					
Arauca (Arauca)	1.000	1.083	1.056	-		Bogotá D. C., Corabastos	2.143	2.571	2.222	-	
Armenia, Mercar	1.000	1.067	1.030	-							

Cuadro 3. Mercados mayoristas. Precios de venta de verduras y hortalizas (continuación)
2019 (26 enero al 01 de febrero)

Productos y mercados	Pesos por kilogramo				Tendencia	Productos y mercados	Pesos por kilogramo				Tendencia
	Mínimo	Máximo	Medio				Mínimo	Máximo	Medio		
Repollo verde (continuación)						Tomate chonto regional (continuación)					
Chiquinquirá (Boyacá)	750	833	806	-		Medellín, Plaza Minorista "José María Villa"	1.400	2.000	1.694	-	
Cúcuta, Cenabastos	400	600	469	-		Montería, Mercado del Sur	1.200	1.600	1.392	-	
Duitama (Boyacá)	750	833	792	-		Peñol (Antioquia)	800	1.750	1.191	-	
Ipiales (Nariño), Ipiales somos todos	640	700	690	+		Rionegro (Antioquia)	1.200	2.300	1.954	-	
Manizales, Centro Galerías	1.000	1.200	1.110	-		Sonsón (Antioquia)	1.500	1.500	1.500	-	
Pamplona (Norte de Santander)	400	400	400	-		Tomate larga vida					
San Gil (Santander)	880	960	907	=		Bogotá D. C., Corabastos	2.000	2.400	2.092	-	
Sogamoso (Boyacá)	667	750	722	-		Cali, Cavasa	2.500	3.000	2.552	+	
Tunja, Complejo de Servicios del Sur	750	800	767	-		Cali, Santa Helena	2.300	2.500	2.383	-	
Tomate chonto						Florencia (Caquetá)	2.200	2.280	2.240	-	
Arauca (Arauca)	2.273	2.364	2.303	+		Medellín, Central Mayorista de Antioquia	2.500	3.000	2.721	-	
Armenia, Mercar	1.364	1.591	1.470	-		Neiva, Surabastos	2.045	2.500	2.210	-	
Barranquilla, Barranquillita	1.000	1.320	1.167	-		Pasto, El Potrerillo	1.500	2.400	2.063	-	
Barranquilla, Granabastos	1.200	1.440	1.300	-		Popayán, Plaza de mercado del barrio Bolívar	2.000	2.200	2.042	-	
Bogotá D. C., Corabastos	1.364	1.818	1.644	-		Tunja, Complejo de Servicios del Sur	1.364	1.727	1.535	-	
Cali, Cavasa	1.700	2.200	1.917	-		Villavicencio, CAV	1.500	2.000	1.740	-	
Cali, Santa Helena	1.500	2.000	1.733	-		Tomate riñón					
Cartagena, Bazurto	1.280	1.520	1.370	-		Armenia, Mercar	2.500	2.700	2.589	+	
Cartago (Valle del Cauca)	2.000	2.200	2.117	-		Bucaramanga, Centroabastos	2.273	2.500	2.386	=	
Chiquinquirá (Boyacá)	1.136	1.591	1.341	-		Cartago (Valle del Cauca)	2.800	2.900	2.875	-	
Cúcuta, Cenabastos	1.042	1.667	1.263	-		Ipiales (Nariño), Ipiales somos todos	1.455	1.500	1.465	-	
Duitama (Boyacá)	1.455	1.591	1.523	-		Manizales, Centro Galerías	1.800	2.000	1.933	n.d.	
Florencia (Caquetá)	1.920	1.960	1.940	-		Medellín, Central Mayorista de Antioquia	2.000	2.500	2.125	-	
Ibagué, Plaza La 21	1.200	1.600	1.385	-		Sincelejo, Nuevo Mercado	2.500	2.700	2.550	-	
Manizales, Centro Galerías	1.364	1.909	1.653	-		Tomate riñón valluno					
Neiva, Surabastos	1.522	1.957	1.655	-		Pereira, Mercasa	2.500	3.000	2.767	=	
Palmira (Valle del Cauca)	2.200	2.600	2.388	-		Tomate Riogrande					
Pamplona (Norte de Santander)	1.042	1.458	1.262	-		Bucaramanga, Centroabastos	1.045	1.364	1.142	-	
Peñol (Antioquia)	900	1.800	1.283	-		Cúcuta, Cenabastos	1.042	1.667	1.247	-	
Pereira, La 41	1.800	2.200	2.017	-		Duitama (Boyacá)	1.136	1.273	1.182	-	
Pereira, Mercasa	1.500	2.000	1.700	-		San Gil (Santander)	720	1.600	1.147	-	
Santa Bárbara (Antioquia)	1.400	2.000	1.700	-		Socorro (Santander)	1.120	1.800	1.453	-	
Santa Marta (Magdalena)	1.200	1.440	1.243	-		Sogamoso (Boyacá)	1.136	1.591	1.371	-	
Sincelejo, Nuevo Mercado	1.300	1.800	1.483	-		Yopal (Casanare)	2.000	2.250	2.125	-	
Sogamoso (Boyacá)	1.136	1.591	1.386	-		Tomate Riogrande bumangués					
Tuluá (Valle del Cauca)	1.500	2.000	1.775	-		Barranquilla, Barranquillita	1.200	1.440	1.350	-	
Tunja, Complejo de Servicios del Sur	1.364	1.545	1.439	-		Barranquilla, Granabastos	1.455	1.727	1.561	-	
Ubaté (Cundinamarca)	1.600	1.600	1.600	-		Cartagena, Bazurto	2.000	2.182	2.068	+	
Valledupar, Mercabastos	800	1.000	867	-		Zanahoria					
Valledupar, Mercado Nuevo	800	1.000	867	-		Arauca (Arauca)	1.091	1.182	1.121	-	
Villavicencio, CAV	1.750	2.000	1.875	-		Armenia, Mercar	1.217	1.333	1.291	++	
Tomate chonto regional											
Buenaventura (Valle del Cauca)	1.800	3.000	2.333	-							
La Ceja (Antioquia)	1.400	1.700	1.550	-							
Marinilla (Antioquia)	800	1.700	1.170	-							
Medellín, Central Mayorista de Antioquia	1.600	2.300	1.844	-							

Cuadro 3. Mercados mayoristas. Precios de venta de verduras y hortalizas (conclusión) 2019 (24 al 30 de enero)

Productos y mercados	Pesos por kilogramo				Tendencia	Productos y mercados	Pesos por kilogramo				Tendencia
	Mínimo	Máximo	Medio	Precios			Mínimo	Máximo	Medio	Precios	
Zanahoria (continuación)						Zanahoria (continuación)					
Bogotá, D.C., Corabastos	1.167	1.667	1.300		+	Ubaté (Cundinamarca)	1.100	1.200	1.150		++
Bucaramanga, Centroabastos	917	1.167	1.031		+	Valledupar, Mercabastos	1.167	1.333	1.236		+
Buenaventura (Valle del Cauca)	900	900	900		++	Villavicencio, CAV	1.000	1.333	1.188		+
Cali, Cavasa	700	800	737		++	Yopal (Casanare)	667	750	708		-
Cali, Santa Helena	700	800	777		-						
Cartago (Valle del Cauca)	1.167	1.250	1.208		-	Zanahoria bogotana					
Chiquinquirá (Boyacá)	917	1.167	1.028		+	Barranquilla, Barranquillita	1.083	1.333	1.194		-
Cúcuta, Cenabastos	667	1.000	804		+	Barranquilla, Granabastos	1.200	1.367	1.303		+
Duitama (Boyacá)	1.083	1.167	1.111		++	Cali, Cavasa	1.000	1.250	1.135		-
Florencia (Caquetá)	1.143	1.257	1.200		=	Cartagena, Bazaruto	1.083	1.133	1.114		+
Ibagué, Plaza La 21	1.120	1.920	1.505		++	Cúcuta, Cenabastos	1.167	1.333	1.285		+
Ipiales (Nariño), Ipiales somos todos	500	600	568		+++	Pereira, La 41	1.250	1.500	1.354		-
La Unión (Nariño)	417	467	442		-	Pereira, Mercasa	1.000	1.417	1.224		+
Manizales, Centro Galerías	968	1.290	1.159		-	Sincelejo, Nuevo Mercado	1.000	1.000	1.000		n.d.
Neiva, Surabastos	1.040	1.280	1.166		+	Tuluá (Valle del Cauca)	1.083	1.133	1.100		-
Palmira (Valle del Cauca)	640	700	693		+	Zanahoria larga vida					
Pamplona (Norte de Santander)	500	667	587		-	El Carmen de Viboral (Antioquia)	944	956	950		=
Pasto, El Potrerillo	500	600	535		++	El Santuario (Antioquia)	889	1.000	936		+
Popayán, Plaza de mercado del barrio Bolívar	467	667	567		++	La Ceja (Antioquia)	889	1.100	977		-
San Gil (Santander)	1.083	1.167	1.111		+	Marinilla (Antioquia)	1.000	1.133	1.069		+
Santa Marta (Magdalena)	1.000	1.300	1.165		-	Medellín, Central Mayorista de Antioquia	778	1.000	919		-
Sincelejo, Nuevo Mercado	1.250	1.250	1.250		-	Medellín, Plaza Minorista José María Villa	1.000	1.111	1.083		-
Sogamoso (Boyacá)	917	1.083	1.006		+	Montería, Mercado del Sur	1.000	1.444	1.222		-
Tuluá (Valle del Cauca)	833	917	889		n.d.	Rionegro (Antioquia)	882	1.059	961		-
Tunja, Complejo de Servicios del Sur	1.000	1.167	1.083		+	Sonsón (Antioquia)	700	700	700		-
Túquerres (Nariño)	367	417	394		+						

TENDENCIAS

---	-	+	+++
Variación mayor al -20 %	Variación entre 0 % y -10 %	Variación entre 0 % y 10 %	Variación mayor al 20 %
--	=	++	n. d.
Variación entre -10 % y -20 %	Variación igual a 0 %	Variación entre 10 % y 20 %	No determinado

FRUTAS FRESCAS

Subieron cotizaciones de manzana importada

Para esta semana los precios de la manzana royal gala importada tuvieron un comportamiento al alza en veinticinco de los treinta y uno mercados donde se comercializó. Esta situación se presentó porque la fruta que llegó fue de mayor tamaño, a lo que se sumó una reducción en la oferta desde las zonas productoras de Chile y Estados Unidos. Por ejemplo en Medellín y Bucaramanga el kilo se transó a \$6.382 y a \$5.063, es decir que la cotización aumentó un 7,73%, más.

También se incrementaron las cotizaciones del maracuyá, el mango Tommy, las manzanas roja y verde importadas, la curuba, la granadilla, la pera importada y la pitahaya. En el caso del maracuyá los precios subieron en veintisiete de los treinta y cuatro mercados donde se ofreció. Esta conducta se dio por el bajo nivel recolecciones, la alta rotación del producto y la finalización de las cosechas en Lejanías (Meta), Alcalá (Valle del Cauca) y Antioquia. Por lo anterior, en Manizales y Bogotá el kilo se ofreció a \$2.525 y a \$2.267, un 14,62% más que la semana anterior.

De igual forma los precios del mango Tommy subieron en veinticuatro de los treinta y siete mercados donde se comercializó. La anterior situación se presentó a

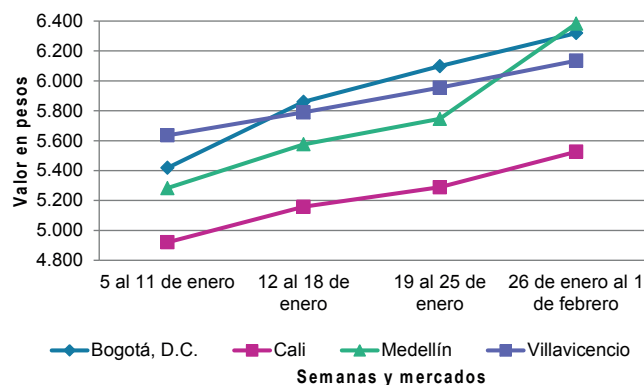
causa de una menor oferta de fruta de primera calidad procedente de las zonas de cultivos ubicadas en La Mesa, Anapoima (Cundinamarca) y Ecuador. En Cali los precios de esta fruta aumentaron 7,86% y el kilo se negoció a \$1.373. Así mismo en Ipiales el kilo se vendió a \$1.282, es decir un 14,46% más que la semana pasada.

Para continuar, los precios de la manzana verde importada registraron una mayor cotización en veintinueve de los treinta y ocho mercados donde se comercializó, como consecuencia de menores rendimientos en los cultivos de Chile, Francia y España.

En Yopal y Buenaventura, por ejemplo, el ascenso de los precios fue superior al 11,00%, por lo que el kilo se vendió a \$5.921 y a \$6.053, respectivamente,

Para finalizar, los precios de la curuba subieron en catorce de los veintidós mercados donde se vendió. Este comportamiento fue explicado por un menor ingreso del producto desde Cajamarca (Tolima) Pamplona, Cárcota y Silos (Norte de Santander). En Armenia y Cúcuta el kilo se ofreció a \$1.867 y a \$1.009, respectivamente, lo que representó un 16,62% más.

Gráfico 4. Comportamiento de los precios de la manzana royal gala importada



Fuente: DANE, Sipsa.

Cuadro 4. Mercados mayoristas. Precios de venta de frutas frescas 2019 (26 enero al 01 de febrero)

Productos y mercados	Pesos por kilogramo				Tendencia	Productos y mercados	Pesos por kilogramo				Tendencia
	Mínimo	Máximo	Medio	Precios			Mínimo	Máximo	Medio	Precios	
Aguacate común						Aguacate papelillo					
Buenaventura (Valle del Cauca)	2.000	2.500	2.333		=	(continuación)					
Palmira (Valle del Cauca)	2.400	2.600	2.513		-	Tunja, Complejo de Servicios del Sur	3.800	4.000	3.978		++
Villavicencio, CAV	3.500	4.000	3.792		n.d.	Ubaté (Cundinamarca)	4.000	4.000	4.000		=
Aguacate Hass						Valledupar, Mercado Nuevo	4.500	4.500	4.500		+++
Bogotá D. C., Corabastos	3.000	3.500	3.153		-	Villavicencio, CAV	4.000	4.500	4.208		+
Chiquinquirá (Boyacá)	2.500	3.000	2.750		-	Badea					
Cúcuta, Cenabastos	3.000	3.000	3.000		=	Bucaramanga, Centroabastos	1.250	1.250	1.250		++
La Ceja (Antioquia)	1.200	1.600	1.375		-	Neiva, Surabastos	1.800	2.000	1.900		n.d.
Medellín, Central Mayorista de Antioquia	1.800	2.000	1.900		-	Banano bocadillo					
Rionegro (Antioquia)	1.200	1.700	1.435		-	Duitama (Boyacá)	1.100	1.250	1.188		-
San Gil (Santander)	4.200	4.500	4.300		=	Medellín, Central Mayorista de Antioquia	1.300	1.300	1.300		=
San Vicente (Antioquia)	1.100	1.250	1.175		-	Santa Bárbara (Antioquia)	750	833	792		-
Socorro (Santander)	4.200	4.400	4.267		=	Sogamoso (Boyacá)	1.200	1.250	1.225		-
Sonsón (Antioquia)	1.400	1.500	1.450		-	Tunja, Complejo de Servicios del Sur	1.250	1.400	1.350		+
Tunja, Complejo de Servicios del Sur	2.500	2.800	2.556		+	Banano criollo					
Aguacate papelillo						Armenia, Mercar	600	600	600		=
Arauca (Arauca)	5.000	5.000	5.000		=	Armenia, Retiro	400	450	417		=
Armenia, Mercar	2.800	3.300	3.078		++	Barranquilla, Barranquillita	780	900	860		++
Armenia, Retiro	2.300	2.900	2.544		++	Bogotá D. C., Corabastos	1.100	1.200	1.150		+
Barranquilla, Barranquillita	3.500	5.000	3.917		+	Bucaramanga, Centroabastos	1.500	1.800	1.650		+
Bogotá D. C., Corabastos	4.000	4.500	4.028		+	Buenaventura (Valle del Cauca)	1.000	1.222	1.111		-
Bucaramanga, Centroabastos	3.800	5.000	4.450		-	Cali, Cavasa	889	944	912		-
Buenaventura (Valle del Cauca)	3.000	4.000	3.483		-	Cali, Santa Helena	722	778	731		-
Cali, Cavasa	2.800	3.000	2.867		-	Cartago (Valle del Cauca)	680	720	707		-
Cali, Santa Helena	3.000	3.300	3.200		-	Chiquinquirá (Boyacá)	1.150	1.400	1.258		-
Cartagena, Bazarro	3.200	3.500	3.308		+	Cúcuta, Cenabastos	1.400	1.500	1.473		+
Cartago (Valle del Cauca)	2.600	3.000	2.833		+	Cúcuta, La Nueva Sexta	1.000	1.167	1.089		+
Chiquinquirá (Boyacá)	3.000	3.500	3.250		-	Florencia (Caquetá)	1.400	1.400	1.400		+++
Cúcuta, Cenabastos	3.500	4.000	3.858		+	Ibagué, Plaza La 21	900	1.000	925		+
Duitama (Boyacá)	3.500	4.000	3.750		+	Ipiales (Nariño), Ipiales somos todos	667	741	700		-
Florencia (Caquetá)	3.000	3.000	3.000		-	La Ceja (Antioquia)	600	800	692		-
Ibagué, Plaza La 21	3.000	4.000	3.438		++	La Unión (Nariño)	1.500	2.000	1.750		-
Manizales, Centro Galerías	2.200	2.500	2.350		=	Manizales, Centro Galerías	800	1.000	925		=
Medellín, Central Mayorista de Antioquia	2.600	3.400	3.118		+++	Medellín, Central Mayorista de Antioquia	900	1.000	910		+
Medellín, Plaza Minorista José María Villa	2.500	3.500	2.858		+	Medellín, Plaza Minorista José María Villa	600	700	613		++
Montería, Mercado del Sur	3.000	4.000	3.583		+	Neiva, Surabastos	680	800	776		++
Neiva, Surabastos	3.500	4.000	3.794		-	Palmira (Valle del Cauca)	900	1.100	1.025		-
Palmira (Valle del Cauca)	2.800	2.900	2.850		-	Pamplona (Norte de Santander)	1.800	2.000	1.900		=
Pereira, La 41	2.500	3.500	2.850		+++	Pereira, La 41	900	1.000	950		-
Pereira, Mercasa	2.400	2.800	2.556		++	Pereira, Mercasa	800	800	800		-
Popayán, Plaza de mercado del barrio Bolívar	3.000	3.000	3.000		-	Popayán, Plaza de mercado del barrio Bolívar	1.100	1.200	1.113		-
Rionegro (Antioquia)	2.700	3.000	2.858		++	Rionegro (Antioquia)	800	1.000	917		-
Santa Bárbara (Antioquia)	1.800	2.200	2.000		=	San Gil (Santander)	520	600	564		+
Sincelejo, Nuevo Mercado	3.000	3.800	3.492		++	Santa Bárbara (Antioquia)	350	400	375		-
Sogamoso (Boyacá)	3.500	4.000	3.917		=	Santa Marta (Magdalena)	647	706	662		+++
Tuluá (Valle del Cauca)	3.500	3.500	3.500		+++						

Cuadro 4. Mercados mayoristas. Precios de venta de frutas frescas (continuación)
2019 (26 enero al 01 de febrero)

Productos y mercados	Pesos por kilogramo				Tendencia	Productos y mercados	Pesos por kilogramo				Tendencia
	Mínimo	Máximo	Medio				Mínimo	Máximo	Medio		
Banano criollo (continuación)						Ciruela roja (continuación)					
Socorro (Santander)	560	600	573	-		Medellín, Central Mayorista de Antioquia	3.000	3.000	3.000	=	
Sogamoso (Boyacá)	1.100	1.200	1.158	-		Neiva, Surabastos	1.680	2.000	1.850	+	
Sonsón (Antioquia)	500	700	600	-		Pamplona (Norte de Santander)	2.000	3.000	2.167	n.d.	
Tuluá (Valle del Cauca)	700	800	738	-		San Gil (Santander)	2.080	2.200	2.160	-	
Tunja, Complejo de Servicios del Sur	1.250	1.400	1.306	+		Socorro (Santander)	2.000	2.200	2.080	-	
						Tunja, Complejo de Servicios del Sur	1.520	1.600	1.547	++	
Banano Urabá						Coco					
Arauca (Arauca)	1.389	1.500	1.426	-		Armenia, Mercar	2.400	2.467	2.433	=	
Barranquilla, Barranquillita	1.020	1.020	1.020	++		Barranquilla, Barranquillita	2.300	2.400	2.367	-	
Bogotá, D.C., Corabastos	1.000	1.100	1.072	-		Bogotá, D.C., Corabastos	2.917	3.333	3.065	+	
Bucaramanga, Centroabastos	1.100	1.150	1.125	+		Bucaramanga, Centroabastos	4.333	4.333	4.333	=	
Chiquinquirá (Boyacá)	1.100	1.200	1.142	-		Cali, Cavasa	1.818	2.424	2.073	++	
Duitama (Boyacá)	1.000	1.100	1.050	=		Cali, Santa Helena	1.556	1.611	1.574	+	
Medellín, Central Mayorista de Antioquia	1.100	1.100	1.100	=		Cartagena, Bazurto	2.800	3.000	2.959	-	
Medellín, Plaza Minorista "José María Villa"	900	900	900	+		Cartago (Valle del Cauca)	2.200	2.267	2.233	=	
Montería, Mercado del Sur	900	1.000	964	++		La Unión (Nariño)	1.389	1.389	1.389	=	
Pamplona (Norte de Santander)	1.350	1.400	1.375	+		Manizales, Centro Galerías	2.710	3.097	2.914	+	
Sogamoso (Boyacá)	1.000	1.150	1.083	+		Medellín, Central Mayorista de Antioquia	4.231	6.000	5.115	=	
Tunja, Complejo de Servicios del Sur	1.250	1.300	1.283	n.d.		Montería, Mercado del Sur	2.800	3.400	3.083	-	
Valledupar, Mercabastos	750	850	779	++		Palmira (Valle del Cauca)	1.667	1.778	1.750	+	
Villavicencio, CAV	640	760	685	+		Pereira, La 41	2.400	2.400	2.400	=	
						Pereira, Mercasa	2.267	2.333	2.283	-	
Borojó						Sincelejo, Nuevo Mercado	2.320	2.320	2.320	=	
Bogotá D. C., Corabastos	3.000	3.500	3.153	+		Curuba					
Bucaramanga, Centroabastos	3.500	4.000	3.875	=		Arauca (Arauca)	2.400	2.500	2.467	+	
Cúcuta, Cenabastos	4.000	4.500	4.033	+		Armenia, Mercar	1.800	2.000	1.867	+	
Medellín, Central Mayorista de Antioquia	2.500	2.500	2.500	-		Bogotá D. C., Corabastos	1.364	1.818	1.525	++	
Pamplona (Norte de Santander)	7.000	8.000	7.500	-		Bucaramanga, Centroabastos	640	800	750	=	
Villavicencio, CAV	3.500	5.000	4.306	+		Buenaventura (Valle del Cauca)	3.000	3.200	3.067	+	
						Cali, Cavasa	1.400	1.750	1.589	+	
Breva						Cartagena, Bazurto	2.240	2.560	2.400	=	
Bucaramanga, Centroabastos	2.000	2.500	2.233	-		Cartago (Valle del Cauca)	2.400	2.500	2.450	=	
Medellín, Central Mayorista de Antioquia	2.800	3.000	2.958	+		Chiquinquirá (Boyacá)	909	1.000	955	+	
						Cúcuta, Cenabastos	833	1.250	1.009	++	
Ciruela importada						Ibagué, Plaza La 21	1.000	1.200	1.167	+	
Bogotá, D.C., Corabastos	8.889	10.222	9.432	-		Ipiales (Nariño), Ipiales somos todos	833	1.083	972	-	
Bucaramanga, Centroabastos	7.727	7.727	7.727	+		Medellín, Central Mayorista de Antioquia	1.800	2.000	1.917	-	
Cúcuta, Cenabastos	9.000	10.000	9.778	n.d.		Neiva, Surabastos	1.400	1.800	1.597	-	
Medellín, Central Mayorista de Antioquia	8.125	10.000	9.076	-		Pamplona (Norte de Santander)	500	625	556	+	
Neiva, Surabastos	9.333	10.556	10.022	-		San Gil (Santander)	1.000	1.080	1.027	+	
Valledupar, Mercado Nuevo	8.750	9.000	8.875	=		Socorro (Santander)	920	1.000	973	=	
						Sogamoso (Boyacá)	1.136	1.364	1.258	+	
Ciruela roja						Sonsón (Antioquia)	1.000	1.200	1.100	+	
Bogotá D. C., Corabastos	1.800	2.000	1.860	+		Tunja, Complejo de Servicios del Sur	818	1.091	980	++	
Bucaramanga, Centroabastos	2.400	2.400	2.400	+		Valledupar, Mercabastos	1.200	1.600	1.400	-	
Cúcuta, Cenabastos	2.500	3.000	2.552	++		Villavicencio, CAV	1.400	1.600	1.443	+	

Cuadro 4. Mercados mayoristas. Precios de venta de frutas frescas (continuación)
2019 (26 enero al 01 de febrero)

Productos y mercados	Pesos por kilogramo				Tendencia	Productos y mercados	Pesos por kilogramo				Tendencia
	Mínimo	Máximo	Medio				Mínimo	Máximo	Medio		
Durazno importado						Fresa					
Bogotá D. C., Corabastos	7.222	8.667	8.083	-		(continuación)					
Bucaramanga, Centroabastos	7.222	8.333	7.889	+		Villavicencio, CAV	4.375	5.000	4.813	++	
Medellín, Central Mayorista de Antioquia	6.667	7.778	7.454	-		Yopal (Casanare)	4.375	4.625	4.500	+	
Neiva, Surabastos	9.125	10.625	10.000	-		Granadilla					
Valledupar, Mercado Nuevo	8.750	10.000	9.375	=		Arauca (Arauca)	5.833	6.000	5.889	+	
Durazno nacional						Bogotá, D.C., Corabastos	4.667	6.000	5.241	++	
Bogotá D. C., Corabastos	4.000	4.700	4.386	+		Bucaramanga, Centroabastos	5.000	5.500	5.214	+	
Bucaramanga, Centroabastos	3.000	3.200	3.125	-		Cali, Cavasa	4.333	4.667	4.464	+	
Chiquinquirá (Boyacá)	1.591	1.818	1.705	-		Cartagena, Bazaruto	3.692	4.000	3.846	+	
Medellín, Central Mayorista de Antioquia	4.500	5.000	4.563	+		Cartago (Valle del Cauca)	4.333	4.667	4.500	+	
San Gil (Santander)	4.000	4.200	4.067	=		Chiquinquirá (Boyacá)	4.000	4.667	4.444	+++	
Socorro (Santander)	3.300	3.500	3.433	=		Cúcuta, Cenabastos	3.929	4.286	4.241	-	
Sogamoso (Boyacá)	1.955	2.273	2.068	+++		Duitama (Boyacá)	5.333	5.667	5.556	++	
Tunja, Complejo de Servicios del Sur	1.455	1.591	1.561	+		Florencia (Caquetá)	4.000	4.000	4.000	n.d.	
Feijoa						Ibagué, Plaza La 21	3.867	4.333	4.108	++	
Bogotá D. C., Corabastos	4.000	5.000	4.643	+		La Unión (Nariño)	1.667	2.000	1.833	=	
San Gil (Santander)	3.000	3.200	3.067	-		Manizales, Centro Galerías	3.333	4.000	3.667	-	
Socorro (Santander)	3.000	3.200	3.067	-		Medellín, Central Mayorista de Antioquia	3.077	5.000	4.060	-	
Sogamoso (Boyacá)	1.591	1.818	1.742	-		Montería, Mercado del Sur	2.000	3.000	2.519	+	
Tunja, Complejo de Servicios del Sur	2.273	2.500	2.348	+		Palmira (Valle del Cauca)	4.333	4.667	4.517	+	
Fresa						Pamplona (Norte de Santander)	2.857	3.214	3.036	n.d.	
Armenia, Mercar	5.000	5.000	5.000	=		Pasto, El Potrerillo	2.667	3.000	2.800	+	
Bogotá D. C., Corabastos	5.400	6.000	5.606	-		Pereira, Mercasa	4.000	4.667	4.311	-	
Bucaramanga, Centroabastos	3.500	4.000	3.850	-		Popayán, Plaza de mercado del barrio Bolívar	3.133	3.333	3.278	+	
Cali, Cavasa	4.000	4.400	4.025	-		Rionegro (Antioquia)	4.231	5.385	4.707	-	
Cali, Santa Helena	5.000	5.500	5.167	=		San Gil (Santander)	4.857	5.500	5.103	+	
Cartago (Valle del Cauca)	3.800	4.000	3.933	=		Sincelejo, Nuevo Mercado	4.833	5.000	4.917	+	
Chiquinquirá (Boyacá)	3.800	4.300	3.983	-		Socorro (Santander)	4.286	4.429	4.333	-	
Cúcuta, Cenabastos	3.000	3.500	3.083	+		Sogamoso (Boyacá)	4.333	5.000	4.656	-	
Duitama (Boyacá)	3.500	4.000	3.700	-		Tuluá (Valle del Cauca)	3.667	4.000	3.778	=	
Ipiales (Nariño), Ipiales somos todos	5.500	6.000	5.667	n.d.		Tunja, Complejo de Servicios del Sur	4.333	4.667	4.578	+	
Manizales, Centro Galerías	3.200	3.360	3.271	-		Ubaté (Cundinamarca)	4.667	4.667	4.667	=	
Medellín, Central Mayorista de Antioquia	4.000	5.000	4.567	=		Villavicencio, CAV	5.333	6.000	5.531	++	
Medellín, Plaza Minorista José María Villa	6.000	6.000	6.000	=		Yopal (Casanare)	5.000	5.333	5.167	++	
Montería, Mercado del Sur	5.500	5.500	5.500	-		Guanábana					
Neiva, Surabastos	3.600	4.000	3.956	-		Armenia, Mercar	2.400	2.500	2.433	=	
Pamplona (Norte de Santander)	4.750	5.000	4.938	+		Bogotá D. C., Corabastos	3.000	3.300	3.092	-	
Pasto, El Potrerillo	3.000	3.000	3.000	=		Bucaramanga, Centroabastos	2.200	3.000	2.650	-	
Pereira, Mercasa	4.000	4.000	4.000	=		Cali, Cavasa	2.200	2.400	2.242	-	
San Gil (Santander)	4.000	4.200	4.133	=		Cartago (Valle del Cauca)	2.600	2.800	2.700	=	
San Vicente (Antioquia)	4.933	5.867	5.378	-		Chiquinquirá (Boyacá)	1.200	1.300	1.250	+	
Sincelejo, Nuevo Mercado	4.800	5.100	4.975	-		Cúcuta, Cenabastos	2.500	3.000	2.733	-	
Socorro (Santander)	3.400	3.800	3.622	+		Duitama (Boyacá)	2.500	2.800	2.600	-	
Tunja, Complejo de Servicios del Sur	5.333	5.600	5.511	=		Ibagué, Plaza La 21	2.400	2.800	2.563	+	
						Ipiales (Nariño), Ipiales somos todos	1.920	2.240	2.040	-	
						La Unión (Nariño)	2.750	3.000	2.833	=	
						Manizales, Centro Galerías	2.000	2.000	2.000	-	

Cuadro 4. Mercados mayoristas. Precios de venta de frutas frescas (continuación)
2019 (26 enero al 01 de febrero)

Productos y mercados	Pesos por kilogramo				Tendencia	Productos y mercados	Pesos por kilogramo				Tendencia
	Mínimo	Máximo	Medio				Mínimo	Máximo	Medio		
Guanábana (continuación)						Guayaba pera (continuación)					
Medellín, Central Mayorista de Antioquia	2.200	2.300	2.213	-		Bucaramanga, Centroabastos	1.200	1.400	1.287	-	
Medellín, Plaza Minorista José María Villa	2.000	2.200	2.100	-		Buenaventura (Valle del Cauca)	1.400	2.000	1.700	+	
Pamplona (Norte de Santander)	3.500	4.000	3.750	+		Cali, Cavasa	900	1.200	1.029	-	
Pasto, El Potrerillo	2.500	3.000	2.750	-		Cali, Santa Helena	900	1.100	1.000	-	
Pereira, La 41	2.500	2.800	2.650	+		Cartagena, Bazurto	1.900	2.100	2.000	=	
Pereira, Mercasa	2.000	2.500	2.125	+		Cartago (Valle del Cauca)	1.300	1.500	1.400	=	
Popayán, Plaza de mercado del barrio Bolívar	2.500	2.600	2.588	-		Chiquinquirá (Boyacá)	1.000	1.500	1.233	=	
San Gil (Santander)	2.600	3.000	2.756	-		Cúcuta, Cenabastos	1.818	2.045	1.932	-	
Santa Bárbara (Antioquia)	3.200	3.300	3.233	-		Duitama (Boyacá)	1.200	1.400	1.267	+	
Socorro (Santander)	2.500	2.800	2.617	+		Ibagué, Plaza La 21	1.200	1.500	1.383	++	
Sogamoso (Boyacá)	2.500	2.800	2.567	+		Ipiales (Nariño), Ipiales somos todos	1.700	1.800	1.708	+	
Tunja, Complejo de Servicios del Sur	3.000	3.500	3.267	-		La Ceja (Antioquia)	1.000	1.100	1.017	+	
Villavicencio, CAV	3.000	3.500	3.338	-		La Unión (Nariño)	1.000	1.250	1.188	-	
						Manizales, Centro Galerías	1.000	1.200	1.133	=	
						Medellín, Central Mayorista de Antioquia	1.200	1.300	1.292	+	
						Medellín, Plaza Minorista José María Villa	1.300	1.400	1.350	-	
Guayaba agria						Neiva, Surabastos	800	1.200	943	-	
Armenia, Mercar	2.400	2.500	2.467	++		Palmira (Valle del Cauca)	1.000	1.300	1.075	+	
Cartago (Valle del Cauca)	2.000	2.300	2.167	+		Pamplona (Norte de Santander)	1.818	2.045	1.894	-	
Manizales, Centro Galerías	2.500	3.000	2.667	=		Pasto, El Potrerillo	1.200	1.500	1.367	+	
Montería, Mercado del Sur	1.120	1.520	1.327	++		Pereira, La 41	1.200	1.300	1.254	+	
Pereira, La 41	2.200	2.500	2.300	+		Pereira, Mercasa	1.000	1.500	1.208	+	
Pereira, Mercasa	2.000	2.800	2.471	+		Popayán, Plaza de mercado del barrio Bolívar	1.400	1.500	1.438	-	
Sincelejo, Nuevo Mercado	2.000	2.200	2.067	+++		Rionegro (Antioquia)	1.400	1.600	1.529	+	
						San Gil (Santander)	1.400	1.680	1.542	-	
Guayaba Atlántico						Socorro (Santander)	2.000	2.133	2.089	=	
Barranquilla, Barranquillita	800	1.200	1.050	-		Sogamoso (Boyacá)	1.000	1.200	1.083	-	
						Tuluá (Valle del Cauca)	1.100	1.300	1.213	-	
Guayaba común						Tunja, Complejo de Servicios del Sur	800	900	867	-	
Barranquilla, Barranquillita	1.720	1.800	1.773	+++		Túquerres (Nariño)	1.530	1.820	1.653	+	
Cartagena, Bazurto	1.560	1.840	1.660	+		Ubaté (Cundinamarca)	1.200	1.300	1.250	-	
Chiquinquirá (Boyacá)	682	818	750	+		Villavicencio, CAV	700	1.000	833	-	
Cúcuta, Cenabastos	1.333	1.333	1.333	-							
Sincelejo, Nuevo Mercado	1.500	1.600	1.592	-		Guayaba pera valluna					
Valledupar, Mercabastos	1.600	2.000	1.750	+		Medellín, Central Mayorista de Antioquia	1.600	1.700	1.625	+	
Guayaba manzana						Gulupa					
Cartago (Valle del Cauca)	1.600	1.700	1.650	+		Bogotá D. C., Corabastos	1.333	1.867	1.583	+	
Manizales, Centro Galerías	2.000	2.500	2.175	=		Ibagué, Plaza La 21	1.120	1.280	1.200	+	
Medellín, Central Mayorista de Antioquia	1.800	2.000	1.850	+		Medellín, Central Mayorista de Antioquia	1.500	2.000	1.708	-	
Rionegro (Antioquia)	2.300	2.600	2.449	-		Neiva, Surabastos	2.000	2.160	2.047	+	
						Peñol (Antioquia)	900	1.100	980	++	
Guayaba pera						Sonsón (Antioquia)	800	800	800	=	
Arauca (Arauca)	1.682	2.045	1.788	-							
Armenia, Mercar	900	1.000	967	=							
Barranquilla, Barranquillita	1.800	2.100	1.925	+							
Barranquilla, Granabastos	1.600	2.000	1.783	-							
Bogotá D. C., Corabastos	929	1.571	1.198	-							

Cuadro 4. Mercados mayoristas. Precios de venta de frutas frescas (continuación)
2019 (26 enero al 01 de febrero)

Productos y mercados	Pesos por kilogramo				Tendencia	Productos y mercados	Pesos por kilogramo				Tendencia
	Mínimo	Máximo	Medio				Mínimo	Máximo	Medio		
Higo						Limón común					
Bogotá D. C., Corabastos	6.000	7.000	6.611		+	(continuación)					
Medellín, Central Mayorista de Antioquia	3.500	4.500	3.713		++	Pasto, El Potrerillo	625	1.000	833		+
Sonsón (Antioquia)	2.500	3.000	2.750		+	Pereira, Mercasa	1.200	1.800	1.573		+
Kiwi						Rionegro (Antioquia)	1.700	2.000	1.843		+
Bogotá, D.C., Corabastos	10.800	12.000	11.328		-	San Gil (Santander)	1.400	1.800	1.564		++
Bucaramanga, Centroabastos	11.500	12.000	11.875		+	Sincelejo, Nuevo Mercado	1.286	1.429	1.333		+
Cali, Cavasa	10.000	11.000	10.563		+	Socorro (Santander)	1.400	1.480	1.427		+++
Cali, Santa Helena	8.000	9.000	8.667		-	Valledupar, Mercabastos	1.762	2.203	2.086		+
Chiquinquirá (Boyacá)	11.000	12.000	11.667		-	Valledupar, Mercado Nuevo	2.000	2.400	2.167		++
Cúcuta, Cenabastos	13.000	16.000	15.083		-	Villavicencio, CAV	1.200	1.800	1.583		+
Duitama (Boyacá)	11.000	11.000	11.000		+	Limón común Ciénaga					
Ibagué, Plaza La 21	11.000	11.000	11.000		-	Barranquilla, Barranquillita	2.938	3.125	3.043		-
La Unión (Nariño)	10.000	11.000	10.500		=	Santa Marta (Magdalena)	2.000	2.400	2.244		-
Manizales, Centro Galerías	11.000	12.000	11.313		-	Limón común valluno					
Medellín, Central Mayorista de Antioquia	10.000	11.000	10.198		-	Buenaventura (Valle del Cauca)	2.000	2.500	2.233		=
Neiva, Surabastos	12.000	12.500	12.178		+	Palmira (Valle del Cauca)	1.000	1.083	1.042		+
Pasto, El Potrerillo	7.222	7.778	7.500		-	Tuluá (Valle del Cauca)	750	833	760		-
Pereira, La 41	10.000	11.000	10.333		n.d.	Limón mandarino					
Popayán, Plaza de mercado del barrio Bolívar	9.500	10.000	9.583		+	Armenia, Mercar	800	1.000	900		-
San Gil (Santander)	15.000	16.000	15.333		+	Ibagué, Plaza La 21	750	900	800		+
Socorro (Santander)	14.000	15.000	14.667		+	La Ceja (Antioquia)	500	700	583		-
Tuluá (Valle del Cauca)	11.500	11.500	11.500		=	Medellín, Central Mayorista de Antioquia	800	1.100	969		+
Villavicencio, CAV	11.000	12.000	11.375		+	Medellín, Plaza Minorista José María Villa	600	800	725		-
Limón común						Peñol (Antioquia)	600	800	657		++
Armenia, Mercar	2.000	2.100	2.067		=	Pereira, Mercasa	900	1.200	1.108		++
Barranquilla, Barranquillita	1.429	1.500	1.452		-	Santa Bárbara (Antioquia)	300	500	394		-
Bogotá D. C., Corabastos	714	1.286	1.038		+	Villavicencio, CAV	1.200	1.400	1.328		-
Bucaramanga, Centroabastos	1.200	1.400	1.350		+	Yopal (Casanare)	1.150	1.250	1.200		++
Bucaramanga, Mercados del centro	1.200	1.200	1.200		=	Limón Tahití					
Cali, Cavasa	833	1.000	907		+	Armenia, Mercar	1.000	1.100	1.033		=
Cali, Santa Helena	833	917	889		-	Barranquilla, Barranquillita	1.042	1.250	1.101		-
Cartagena, Bazurto	1.229	1.286	1.265		=	Bogotá D. C., Corabastos	786	1.286	1.057		-
Cartago (Valle del Cauca)	1.300	1.600	1.433		-	Bucaramanga, Centroabastos	880	1.000	975		+
Chiquinquirá (Boyacá)	1.143	1.429	1.286		-	Bucaramanga, Mercados del centro	800	800	800		=
Cúcuta, Cenabastos	1.200	1.700	1.454		++	Cali, Cavasa	800	1.000	919		-
Cúcuta, La Nueva Sexta	1.250	1.667	1.573		++	Cali, Santa Helena	800	1.000	883		-
Florencia (Caquetá)	960	1.040	1.000		-	Cartagena, Bazurto	1.360	1.600	1.460		-
Ibagué, Plaza La 21	929	1.000	963		++	Cartago (Valle del Cauca)	1.100	1.300	1.183		-
Ipiales (Nariño), Ipiales somos todos	1.000	1.125	1.063		=	Chiquinquirá (Boyacá)	1.818	2.273	1.970		+++
La Unión (Nariño)	1.000	1.000	1.000		=	Cúcuta, Cenabastos	909	1.136	1.004		+
Medellín, Central Mayorista de Antioquia	929	1.500	1.167		+	Duitama (Boyacá)	1.273	1.364	1.303		=
Medellín, Plaza Minorista José María Villa	1.300	1.400	1.350		-	Ibagué, Plaza La 21	857	857	857		+
Montería, Mercado del Sur	1.286	1.571	1.381		=	Manizales, Centro Galerías	1.000	1.300	1.175		+
Neiva, Surabastos	800	1.200	1.016		-	Medellín, Central Mayorista de Antioquia	1.300	1.500	1.375		+
Pamplona (Norte de Santander)	2.000	2.000	2.000		=						

Cuadro 4. Mercados mayoristas. Precios de venta de frutas frescas (continuación)
2019 (26 enero al 01 de febrero)

Productos y mercados	Pesos por kilogramo				Tendencia	Productos y mercados	Pesos por kilogramo				Tendencia
	Mínimo	Máximo	Medio				Mínimo	Máximo	Medio		
Limón Tahiti (continuación)						Lulo (continuación)					
Medellín, Plaza Minorista José María Villa	1.000	1.200	1.100		+	Popayán, Plaza de mercado del barrio Bolívar	2.000	2.200	2.045		-
Neiva, Surabastos	800	1.040	893		-	San Gil (Santander)	3.000	3.120	3.040		-
Palmira (Valle del Cauca)	900	1.200	1.088		+	Santa Marta (Magdalena)	3.400	3.600	3.480		+
Pamplona (Norte de Santander)	1.250	1.458	1.319		-	Sincelejo, Nuevo Mercado	2.800	3.000	2.950		=
Pasto, El Potrerillo	500	600	550		-	Socorro (Santander)	2.800	2.880	2.853		-
Pereira, La 41	1.200	1.500	1.288		-	Sogamoso (Boyacá)	3.043	3.261	3.094		+
Pereira, Mercasa	1.000	1.600	1.356		+	Tuluá (Valle del Cauca)	2.400	2.500	2.438		-
Rionegro (Antioquia)	1.500	1.650	1.550		+	Tunja, Complejo de Servicios del Sur	3.043	3.478	3.309		-
San Gil (Santander)	1.000	1.200	1.093		+++	Valledupar, Mercabastos	3.200	3.600	3.356		+
Santa Bárbara (Antioquia)	600	800	675		+	Valledupar, Mercado Nuevo	2.800	2.800	2.800		-
Socorro (Santander)	800	880	853		=	Villavicencio, CAV	2.800	3.000	2.938		-
Sogamoso (Boyacá)	1.136	1.364	1.295		-	Yopal (Casanare)	3.500	5.000	4.313		+
Tuluá (Valle del Cauca)	900	1.200	1.050		+						
Tunja, Complejo de Servicios del Sur	1.045	1.273	1.157		-	Mandarina arrayana					
Ubaté (Cundinamarca)	1.273	1.273	1.273		++	Bogotá D. C., Corabastos	1.591	1.818	1.657		+
Villavicencio, CAV	1.000	1.600	1.342		-	Buenaventura (Valle del Cauca)	1.500	2.000	1.883		+
						Cali, Cavasa	1.200	1.700	1.440		-
Lulo						Cali, Santa Helena	1.100	1.250	1.192		-
Arauca (Arauca)	4.000	4.500	4.167		-	Chiquinquirá (Boyacá)	909	1.136	985		+++
Armenia, Mercar	2.500	2.600	2.567		+	Duitama (Boyacá)	1.000	1.136	1.068		++
Barranquilla, Barranquillita	3.300	3.500	3.442		+	Florencia (Caquetá)	1.000	1.040	1.020		-
Barranquilla, Granabastos	3.500	3.800	3.656		+	Ibagué, Plaza La 21	880	1.200	1.030		+
Bogotá D. C., Corabastos	2.800	3.200	3.028		-	La Unión (Nariño)	1.250	1.500	1.375		-
Bucaramanga, Centroabastos	2.720	3.000	2.890		+	Neiva, Surabastos	1.136	1.409	1.287		-
Buenaventura (Valle del Cauca)	2.800	3.000	2.933		-	Pasto, El Potrerillo	1.250	1.500	1.375		=
Cali, Cavasa	2.600	2.800	2.692		+	Popayán, Plaza de mercado del barrio Bolívar	1.440	1.520	1.480		+
Cali, Santa Helena	2.400	2.500	2.450		-	San Gil (Santander)	480	560	507		=
Cartagena, Bazurto	3.200	3.400	3.250		=	Socorro (Santander)	480	520	507		=
Cartago (Valle del Cauca)	2.500	2.700	2.600		+	Sogamoso (Boyacá)	1.136	1.364	1.258		+
Chiquinquirá (Boyacá)	2.826	3.043	3.007		+	Tuluá (Valle del Cauca)	1.500	1.600	1.538		+
Cúcuta, Cenabastos	3.400	4.000	3.688		+	Tunja, Complejo de Servicios del Sur	818	909	859		+
Duitama (Boyacá)	2.609	2.826	2.681		=	Ubaté (Cundinamarca)	1.500	1.500	1.500		+
Florencia (Caquetá)	2.640	2.800	2.720		+	Villavicencio, CAV	800	1.000	868		+
Ibagué, Plaza La 21	2.400	3.040	2.715		-						
Ipiales (Nariño), Ipiales somos todos	2.000	2.200	2.050		++	Mandarina común					
La Unión (Nariño)	1.333	1.500	1.417		=	Arauca (Arauca)	1.591	2.045	1.841		+
Manizales, Centro Galerías	2.500	2.700	2.550		+	Barranquilla, Barranquillita	1.042	1.250	1.175		++
Medellín, Central Mayorista de Antioquia	2.300	2.500	2.367		-	Bucaramanga, Centroabastos	652	1.304	1.027		+++
Medellín, Plaza Minorista José María Villa	2.500	2.800	2.617		-	Bucaramanga, Mercados del centro	800	800	800		=
Montería, Mercado del Sur	3.200	4.000	3.467		+	Cartagena, Bazurto	1.364	1.545	1.447		-
Neiva, Surabastos	2.400	3.000	2.633		+	Cúcuta, Cenabastos	600	800	779		-
Palmira (Valle del Cauca)	2.400	2.600	2.525		+	Cúcuta, La Nueva Sexta	720	800	793		+
Pamplona (Norte de Santander)	2.000	3.000	2.444		++	Montería, Mercado del Sur	800	1.200	1.007		+
Pasto, El Potrerillo	1.739	2.261	2.077		+	Pamplona (Norte de Santander)	800	1.000	867		-
Pereira, La 41	2.200	2.600	2.400		+	San Gil (Santander)	520	600	573		=
Pereira, Mercasa	2.000	2.500	2.242		-	Santa Bárbara (Antioquia)	300	500	431		+
						Santa Marta (Magdalena)	1.200	1.200	1.200		n.d.
						Socorro (Santander)	520	560	533		=

Cuadro 4. Mercados mayoristas. Precios de venta de frutas frescas (continuación)
2019 (26 enero al 01 de febrero)

Productos y mercados	Pesos por kilogramo				Tendencia	Productos y mercados	Pesos por kilogramo				Tendencia
	Mínimo	Máximo	Medio	Precios			Mínimo	Máximo	Medio	Precios	
Mandarina común (continuación)						Mango Tommy (continuación)					
Sogamoso (Boyacá)	1.136	1.364	1.227		+	Buenaventura (Valle del Cauca)	2.000	2.500	2.267		+
Tunja, Complejo de Servicios del Sur	818	909	859		+	Cali, Cavasa	1.400	1.600	1.535		-
Túquerres (Nariño)	1.150	1.350	1.275		-	Cali, Santa Helena	1.320	1.400	1.373		+
Valledupar, Mercabastos	800	1.000	900		-	Cartagena, Bazurto	1.680	1.800	1.751		+
Mandarina Oneco						Cartago (Valle del Cauca)	1.583	1.833	1.688		+++
Armenia, Mercar	1.100	1.300	1.211		+	Chiquinquirá (Boyacá)	1.136	1.364	1.288		-
Armenia, Retiro	1.400	1.700	1.535		-	Cúcuta, Cenabastos	1.600	1.800	1.692		-
Cali, Cavasa	1.150	1.250	1.200		-	Duitama (Boyacá)	1.818	1.818	1.818		+++
Cali, Santa Helena	2.000	2.300	2.083		-	Ibagué, Plaza La 21	1.000	1.400	1.255		+
Cartago (Valle del Cauca)	1.300	1.500	1.400		=	Ipiales (Nariño), Ipiales somos todos	1.200	1.400	1.282		++
Manizales, Centro Galerías	1.800	2.000	1.960		+	La Ceja (Antioquia)	1.300	1.500	1.342		-
Medellín, Central Mayorista de Antioquia	1.000	1.000	1.000		-	La Unión (Nariño)	1.400	1.800	1.650		+
Medellín, Plaza Minorista José María Villa	1.000	1.300	1.117		-	Manizales, Centro Galerías	2.000	2.000	2.000		-
Pereira, Mercasa	1.800	2.500	2.108		++	Medellín, Central Mayorista de Antioquia	1.200	1.500	1.383		+
Rionegro (Antioquia)	400	700	542		++	Medellín, Plaza Minorista "José María Villa"	1.200	1.400	1.283		+
Santa Bárbara (Antioquia)	400	600	475		-	Montería, Mercado del Sur	1.333	1.667	1.500		+
Mango común						Neiva, Surabastos	1.200	1.600	1.433		+
Cali, Cavasa	1.200	1.400	1.317		-	Palmira (Valle del Cauca)	1.600	1.800	1.720		++
Cartago (Valle del Cauca)	1.900	2.100	2.000		+	Pasto, El Potrerillo	1.200	1.486	1.280		+
Medellín, Central Mayorista de Antioquia	1.400	1.400	1.400		-	Pereira, La 41	1.800	2.000	1.933		=
Medellín, Plaza Minorista "José María Villa"	1.000	1.400	1.108		-	Pereira, Mercasa	1.800	2.100	1.908		-
Neiva, Surabastos	1.000	1.200	1.100		+	Popayán, Plaza de mercado del barrio Bolívar	1.286	1.560	1.432		+
Pereira, La 41	1.700	1.800	1.733		=	Rionegro (Antioquia)	1.600	1.800	1.733		+
Pereira, Mercasa	1.500	1.700	1.583		+	San Gil (Santander)	1.480	1.600	1.520		=
Santa Bárbara (Antioquia)	1.000	1.300	1.133		+	Socorro (Santander)	1.480	1.600	1.520		-
Tunja, Complejo de Servicios del Sur	1.136	1.136	1.136		n.d.	Sogamoso (Boyacá)	1.364	1.591	1.485		+
Mango de azúcar						Tuluá (Valle del Cauca)	1.257	1.600	1.443		+++
Barranquilla, Barranquillita	3.800	4.000	3.933		=	Tunja, Complejo de Servicios del Sur	1.136	1.364	1.273		+
La Unión (Nariño)	1.200	1.400	1.267		-	Túquerres (Nariño)	1.200	1.360	1.273		++
Medellín, Central Mayorista de Antioquia	2.500	2.500	2.500		n.d.	Villavicencio, CAV	1.200	1.600	1.455		+
Mango manzano						Yopal (Casanare)	2.000	2.120	2.060		-
Pereira, La 41	2.300	2.500	2.400		+	Mango Yulima					
Pereira, Mercasa	2.300	2.500	2.400		-	Duitama (Boyacá)	1.818	2.045	1.932		+
Mango Tommy						Pereira, La 41	2.000	2.000	2.000		=
Arauca (Arauca)	1.727	2.045	1.841		+	Manzana nacional					
Armenia, Mercar	1.300	1.400	1.361		-	Bogotá, D.C., Corabastos	2.500	2.750	2.667		+
Barranquilla, Barranquillita	2.400	2.640	2.524		-	Medellín, Central Mayorista de Antioquia	3.500	3.500	3.500		-
Bogotá, D.C., Corabastos	2.273	2.727	2.500		+	Sogamoso (Boyacá)	1.818	2.273	2.045		-
Bucaramanga, Centroabastos	1.600	1.800	1.638		++	Tunja, Complejo de Servicios del Sur	1.818	2.273	2.111		++
Bucaramanga, Mercados del centro	1.400	1.400	1.400		=	Manzana roja importada					
						Arauca (Arauca)	4.850	5.000	4.933		-
						Armenia, Mercar	4.737	4.737	4.737		=

Cuadro 4. Mercados mayoristas. Precios de venta de frutas frescas (continuación)
2019 (26 enero al 01 de febrero)

Productos y mercados	Pesos por kilogramo				Tendencia	Productos y mercados	Pesos por kilogramo				Tendencia
	Mínimo	Máximo	Medio				Mínimo	Máximo	Medio		
Manzana roja importada (continuación)						Manzana royal gala importada (continuación)					
Barranquilla, Barranquillita	4.632	5.263	5.088		-	Duitama (Boyacá)	5.789	6.053	5.877		-
Bogotá D. C., Corabastos	5.263	5.789	5.649		+	Florencia (Caquetá)	6.579	6.842	6.711		++
Bucaramanga, Centroabastos	4.750	5.000	4.813		+	Ibagué, Plaza La 21	6.053	6.842	6.404		+
Buenaventura (Valle del Cauca)	5.526	5.789	5.702		+	Ipiales (Nariño), Ipiales somos todos	6.842	6.842	6.842		++
Cali, Cavasa	4.737	5.263	4.923		+	La Ceja (Antioquia)	5.789	6.316	6.151		+
Cali, Santa Helena	4.474	4.737	4.649		+	Manizales, Centro Galerías	5.789	6.842	6.382		++
Cartagena, Bazurto	4.526	4.684	4.602		+	Medellín, Central Mayorista de Antioquia	6.105	6.842	6.418		+
Cartago (Valle del Cauca)	5.263	5.421	5.303		+	Montería, Mercado del Sur	5.263	5.789	5.461		+
Chiquinquirá (Boyacá)	6.053	6.579	6.447		-	Neiva, Surabastos	6.000	6.500	6.250		+
Cúcuta, Cenabastos	5.000	5.500	5.375		+	Palmira (Valle del Cauca)	5.789	6.316	5.906		+
Duitama (Boyacá)	5.263	5.789	5.658		-	Pamplona (Norte de Santander)	5.526	6.053	5.789		+
Florencia (Caquetá)	5.789	6.105	5.947		++	Pasto, El Potrerillo	5.263	6.947	5.934		++
Ibagué, Plaza La 21	5.263	5.263	5.263		=	Pereira, La 41	5.263	6.316	5.855		++
Ipiales (Nariño), Ipiales somos todos	4.211	4.474	4.342		-	Pereira, Mercasa	5.789	6.579	6.305		+
La Unión (Nariño)	5.789	6.316	5.965		++	Popayán, Plaza de mercado del barrio Bolívar	6.000	6.250	6.167		+
Manizales, Centro Galerías	5.526	6.316	5.974		+	Rionegro (Antioquia)	6.000	6.250	6.083		+
Medellín, Central Mayorista de Antioquia	5.789	6.316	5.932		+	San Gil (Santander)	5.263	5.789	5.614		+
Montería, Mercado del Sur	4.211	5.263	4.766		+	Socorro (Santander)	5.789	6.316	5.987		+
Neiva, Surabastos	5.263	5.789	5.611		-	Sogamoso (Boyacá)	6.579	6.842	6.667		=
Palmira (Valle del Cauca)	4.474	4.737	4.638		-	Tuluá (Valle del Cauca)	5.900	6.000	5.950		=
Pamplona (Norte de Santander)	5.500	6.000	5.750		=	Tunja, Complejo de Servicios del Sur	4.600	4.700	4.650		=
Pasto, El Potrerillo	4.474	4.737	4.605		=	Túquerres (Nariño)	5.789	6.316	6.195		+
Pereira, La 41	4.474	5.000	4.825		-	Ubaté (Cundinamarca)	5.900	6.000	5.950		++
Pereira, Mercasa	4.211	5.263	4.737		=	Valledupar, Mercado Nuevo	4.600	4.700	4.650		=
Popayán, Plaza de mercado del barrio Bolívar	4.211	4.737	4.507		-	Villavicencio, CAV	5.789	6.316	5.954		+
Rionegro (Antioquia)	6.053	6.579	6.198		+	Manzana verde importada					
San Gil (Santander)	5.500	5.750	5.667		+	Arauca (Arauca)	8.333	8.667	8.444		-
Sincelejo, Nuevo Mercado	5.000	5.000	5.000		+	Armenia, Mercar	6.316	6.579	6.491		+
Socorro (Santander)	5.750	6.000	5.917		+	Barranquilla, Barranquillita	5.895	6.842	6.509		-
Sogamoso (Boyacá)	5.263	5.789	5.614		+	Bogotá, D.C., Corabastos	6.632	7.105	6.827		+
Tuluá (Valle del Cauca)	5.263	5.526	5.395		-	Bucaramanga, Centroabastos	6.250	6.500	6.438		+
Tunja, Complejo de Servicios del Sur	5.526	5.789	5.702		+	Buenaventura (Valle del Cauca)	5.526	6.579	6.053		+
Túquerres (Nariño)	5.684	6.053	5.829		+++	Cali, Cavasa	6.316	6.579	6.393		-
Valledupar, Mercado Nuevo	4.842	5.053	4.947		=	Cali, Santa Helena	6.053	6.316	6.184		+
Villavicencio, CAV	5.263	5.789	5.511		+	Cartagena, Bazurto	4.474	4.632	4.544		=
Yopal (Casanare)	4.474	4.737	4.605		-	Cartago (Valle del Cauca)	6.316	6.579	6.447		=
Manzana royal gala importada						Chiquinquirá (Boyacá)	6.842	7.368	7.105		+
Arauca (Arauca)	6.533	8.000	7.144		-	Cúcuta, Cenabastos	6.250	7.000	6.542		+
Armenia, Mercar	5.158	5.263	5.193		=	Duitama (Boyacá)	6.842	7.105	6.974		-
Bogotá D. C., Corabastos	6.211	6.842	6.363		+	Florencia (Caquetá)	7.105	7.263	7.184		-
Bucaramanga, Centroabastos	5.000	5.250	5.063		+	Ibagué, Plaza La 21	6.316	6.842	6.579		+
Cali, Cavasa	5.789	6.316	6.020		++	La Ceja (Antioquia)	6.316	6.316	6.316		-
Cali, Santa Helena	5.263	5.789	5.526		+	La Unión (Nariño)	5.789	6.316	6.053		-
Cartago (Valle del Cauca)	5.526	6.053	5.789		+	Manizales, Centro Galerías	6.316	6.842	6.579		+
Chiquinquirá (Boyacá)	6.579	6.842	6.754		+	Medellín, Central Mayorista de Antioquia	6.316	7.368	6.776		+
Cúcuta, Cenabastos	5.250	6.000	5.563		+						

Cuadro 4. Mercados mayoristas. Precios de venta de frutas frescas (continuación)
2019 (26 enero al 01 de febrero)

Productos y mercados	Pesos por kilogramo				Tendencia	Productos y mercados	Pesos por kilogramo				Tendencia
	Mínimo	Máximo	Medio				Mínimo	Máximo	Medio		
Manzana verde importada (continuación)						Maracuyá (continuación)					
Montería, Mercado del Sur	6.579	6.842	6.711		+	Socorro (Santander)	1.867	2.000	1.911		=
Neiva, Surabastos	7.053	7.789	7.421		+	Sogamoso (Boyacá)	1.800	2.200	2.017		++
Palmira (Valle del Cauca)	6.579	6.842	6.711		+	Sonsón (Antioquia)	1.300	1.500	1.425		+
Pamplona (Norte de Santander)	6.500	7.000	6.750		-	Tuluá (Valle del Cauca)	2.600	2.800	2.667		+
Pasto, El Potrerillo	6.053	6.579	6.257		+	Tunja, Complejo de Servicios del Sur	2.000	2.500	2.300		+
Pereira, La 41	6.579	6.737	6.632		-	Túquerres (Nariño)	2.333	2.667	2.542		-
Pereira, Mercasa	6.842	7.105	6.864		-	Ubaté (Cundinamarca)	2.500	2.500	2.500		+++
Popayán, Plaza de mercado del barrio Bolívar	6.316	6.579	6.401		+	Villavicencio, CAV	1.800	2.800	2.304		+++
Rionegro (Antioquia)	6.579	7.105	6.897		+	Yopal (Casare)	1.600	1.800	1.700		+
San Gil (Santander)	6.250	6.500	6.333		+	Maracuyá antioqueño					
Sincelejo, Nuevo Mercado	6.000	6.250	6.028		=	Medellín, Central Mayorista de Antioquia	2.000	2.200	2.077		++
Socorro (Santander)	6.250	6.500	6.333		+	Montería, Mercado del Sur	1.700	1.800	1.750		-
Sogamoso (Boyacá)	6.579	6.842	6.737		+	Sincelejo, Nuevo Mercado	2.000	2.300	2.192		-
Tuluá (Valle del Cauca)	6.316	6.579	6.447		=	Maracuyá huilense					
Tunja, Complejo de Servicios del Sur	6.842	7.105	6.930		+	Florencia (Caquetá)	1.440	1.600	1.520		+
Túquerres (Nariño)	6.250	6.250	6.250		-	Neiva, Surabastos	1.600	2.080	1.897		+++
Ubaté (Cundinamarca)	5.789	6.579	6.184		=	Maracuyá santandereano					
Valledupar, Mercado Nuevo	6.842	7.105	6.853		-	Barranquilla, Barranquillita	2.333	2.667	2.481		+
Villavicencio, CAV	5.789	6.053	5.921		++	Cartagena, Bazurto	2.267	2.333	2.315		+
Yopal (Casare)	5.000	5.263	5.132		-	Santa Marta (Magdalena)	2.333	2.800	2.633		-
Maracuyá						Valledupar, Mercabastos	2.333	2.667	2.486		-
Arauca (Arauca)	2.200	2.500	2.333		+	Maracuyá valluno					
Armenia, Mercar	2.000	2.400	2.267		++	Barranquilla, Barranquillita	3.200	3.700	3.367		+++
Bogotá D. C., Corabastos	1.800	2.600	2.267		++	Barranquilla, Granabastos	2.400	2.800	2.600		+
Bucaramanga, Centroabastos	1.733	1.867	1.817		-	Cartagena, Bazurto	2.800	3.300	3.092		+
Buenaventura (Valle del Cauca)	2.100	2.300	2.217		+	Medellín, Central Mayorista de Antioquia	2.400	2.500	2.450		n.d.
Cali, Cavasa	2.200	2.400	2.231		-	Melón Cantalup					
Cali, Santa Helena	2.000	2.300	2.150		+	Arauca (Arauca)	2.800	3.700	3.050		++
Cartago (Valle del Cauca)	2.300	2.700	2.517		+	Armenia, Mercar	2.000	2.200	2.100		-
Chiquinquirá (Boyacá)	2.000	2.500	2.267		++	Barranquilla, Barranquillita	1.200	1.400	1.300		-
Cúcuta, Cenabastos	2.300	2.700	2.500		+	Bogotá D. C., Corabastos	1.200	1.500	1.364		-
Duitama (Boyacá)	2.300	2.500	2.433		+++	Bucaramanga, Centroabastos	1.600	2.000	1.775		-
Ibagué, Plaza La 21	2.080	2.400	2.240		+++	Cali, Cavasa	1.400	1.500	1.456		-
La Ceja (Antioquia)	2.200	2.400	2.242		+	Cali, Santa Helena	1.500	1.800	1.667		-
Manizales, Centro Galerías	2.300	2.700	2.525		++	Cartago (Valle del Cauca)	1.800	2.000	1.933		-
Medellín, Plaza Minorista José María Villa	2.200	2.200	2.200		+	Chiquinquirá (Boyacá)	1.591	1.818	1.667		-
Montería, Mercado del Sur	1.300	1.700	1.433		+	Cúcuta, Cenabastos	1.300	1.700	1.436		-
Palmira (Valle del Cauca)	1.900	2.500	2.225		++	Duitama (Boyacá)	1.500	1.591	1.545		=
Pamplona (Norte de Santander)	2.500	3.000	2.750		+	Ibagué, Plaza La 21	1.000	1.200	1.100		-
Pasto, El Potrerillo	1.600	2.000	1.774		++	Manizales, Centro Galerías	2.500	2.500	2.500		=
Pereira, La 41	2.200	2.700	2.500		+	Medellín, Central Mayorista de Antioquia	1.800	2.000	1.879		-
Pereira, Mercasa	2.000	2.700	2.388		+	Neiva, Surabastos	1.200	1.900	1.381		-
Popayán, Plaza de mercado del barrio Bolívar	2.000	2.200	2.175		+						
Rionegro (Antioquia)	2.500	2.600	2.549		-						
San Gil (Santander)	2.000	2.333	2.096		-						
Santa Bárbara (Antioquia)	1.300	1.400	1.350		=						

Cuadro 4. Mercados mayoristas. Precios de venta de frutas frescas (continuación)
2019 (26 enero al 01 de febrero)

Productos y mercados	Pesos por kilogramo				Tendencia	Productos y mercados	Pesos por kilogramo				Tendencia
	Mínimo	Máximo	Medio				Mínimo	Máximo	Medio		
Melón Cantalup (continuación)						Mora de Castilla (continuación)					
Palmira (Valle del Cauca)	1.700	1.800	1.763	-		Tuluá (Valle del Cauca)	3.040	3.200	3.160	-	
Pamplona (Norte de Santander)	2.000	2.500	2.333	-		Tunja, Complejo de Servicios del Sur	2.500	2.800	2.622	-	
Pasto, El Potrerillo	2.500	2.500	2.500	-		Ubaté (Cundinamarca)	3.125	3.125	3.125	-	
Pereira, Mercasa	1.800	2.000	1.933	-		Valledupar, Mercabastos	2.600	3.400	2.967	-	
San Gil (Santander)	1.400	1.800	1.542	-		Villavicencio, CAV	3.000	3.667	3.498	-	
Santa Marta (Magdalena)	1.400	1.500	1.450	n.d.		Yopal (Casanare)	4.000	4.375	4.188	++	
Socorro (Santander)	1.480	1.600	1.520	-							
Sogamoso (Boyacá)	2.000	2.200	2.133	n.d.		Naranja común					
Tunja, Complejo de Servicios del Sur	1.091	1.455	1.232	-		Arauca (Arauca)	826	870	841	-	
Valledupar, Mercado Nuevo	1.000	1.000	1.000	-		Barranquilla, Barranquillita	640	640	640	=	
Villavicencio, CAV	2.000	3.000	2.163	-		Cartagena, Bazurto	940	960	949	-	
						Chiquinquirá (Boyacá)	333	417	372	++	
Mora de Castilla						Cúcuta, Cenabastos	500	833	626	-	
Arauca (Arauca)	3.000	3.400	3.133	=		Cúcuta, La Nueva Sexta	500	733	594	+	
Armenia, Mercar	4.000	4.400	4.200	+		Ibagué, Plaza La 21	384	416	405	-	
Barranquilla, Barranquillita	2.000	4.000	2.947	-		Montería, Mercado del Sur	480	560	547	+	
Barranquilla, Granabastos	2.000	3.280	2.677	-		Neiva, Surabastos	400	400	400	=	
Bogotá D. C., Corabastos	3.077	3.385	3.169	-		Pamplona (Norte de Santander)	360	400	373	=	
Bucaramanga, Centroabastos	2.240	3.000	2.640	++		San Gil (Santander)	500	700	571	+	
Buenaventura (Valle del Cauca)	4.000	5.000	4.500	+		Santa Bárbara (Antioquia)	680	720	717	+	
Cali, Cavasa	3.200	3.680	3.430	-		Santa Marta (Magdalena)	400	440	413	=	
Cali, Santa Helena	3.360	3.600	3.467	-		Socorro (Santander)	400	500	450	-	
Cartagena, Bazurto	2.400	2.640	2.500	-		Sonsón (Antioquia)	500	600	559	n.d.	
Cartago (Valle del Cauca)	3.000	3.400	3.167	+		Ubaté (Cundinamarca)	800	800	800	-	
Chiquinquirá (Boyacá)	2.200	2.800	2.533	+		Valledupar, Mercado Nuevo	480	480	480	=	
Cúcuta, Cenabastos	2.000	2.500	2.141	-							
Duitama (Boyacá)	2.200	2.200	2.200	++		Naranja Sweet					
Ibagué, Plaza La 21	3.400	4.000	3.675	+		Armenia, Mercar	540	640	580	++	
Ipiales (Nariño), Ipiales somos todos	2.875	3.125	3.010	+++		Armenia, Retiro	440	500	482	+	
La Unión (Nariño)	1.600	2.000	1.800	++		Bogotá D. C., Corabastos	1.000	1.100	1.033	-	
Manizales, Centro Galerías	2.700	3.500	3.025	+		Cali, Cavasa	700	760	724	-	
Marinilla (Antioquia)	1.600	2.200	1.881	-		Cali, Santa Helena	600	700	650	-	
Medellín, Central Mayorista de Antioquia	1.600	2.000	1.865	-		Cartago (Valle del Cauca)	860	900	893	-	
Montería, Mercado del Sur	2.167	2.500	2.306	-		Ibagué, Plaza La 21	680	800	768	-	
Neiva, Surabastos	2.240	2.800	2.553	-		Neiva, Surabastos	600	750	644	-	
Palmira (Valle del Cauca)	3.600	4.000	3.720	-		Pasto, El Potrerillo	700	800	750	=	
Pamplona (Norte de Santander)	1.440	1.760	1.627	++		Pereira, La 41	800	1.000	883	-	
Pasto, El Potrerillo	3.000	3.750	3.469	+		Pereira, Mercasa	700	800	750	-	
Pereira, La 41	2.100	3.000	2.567	-		Popayán, Plaza de mercado del barrio Bolívar	640	700	673	-	
Pereira, Mercasa	2.000	2.800	2.283	-		Tuluá (Valle del Cauca)	700	900	788	-	
Popayán, Plaza de mercado del barrio Bolívar	2.400	3.360	2.897	-							
Rionegro (Antioquia)	2.400	2.600	2.500	-		Naranja Valencia					
San Gil (Santander)	2.400	2.800	2.578	+++		Barranquilla, Barranquillita	1.120	1.120	1.120	=	
San Vicente (Antioquia)	1.900	2.200	2.050	-		Bogotá D. C., Corabastos	1.000	1.100	1.033	-	
Santa Marta (Magdalena)	2.400	2.400	2.400	-		Bucaramanga, Centroabastos	600	640	620	+	
Sincelejo, Nuevo Mercado	3.000	3.200	3.117	-		Bucaramanga, Mercados del centro	600	600	600	=	
Socorro (Santander)	2.300	2.600	2.483	++		Buenaventura (Valle del Cauca)	1.280	1.300	1.293	+	
Sogamoso (Boyacá)	2.400	2.800	2.600	-		Cartagena, Bazurto	1.040	1.070	1.053	+	
						Cartago (Valle del Cauca)	680	740	713	-	

Cuadro 4. Mercados mayoristas. Precios de venta de frutas frescas (continuación)
2019 (26 enero al 01 de febrero)

Productos y mercados	Pesos por kilogramo				Tendencia	Productos y mercados	Pesos por kilogramo				Tendencia
	Mínimo	Máximo	Medio				Mínimo	Máximo	Medio		
Naranja Valencia (continuación)						Papaya Maradol (continuación)					
Cúcuta, Cenabastos	800	1.000	900		+	Pamplona (Norte de Santander)	1.500	2.000	1.750		=
Duitama (Boyacá)	900	1.000	950		+	Pasto, El Potrerillo	1.500	1.800	1.650		=
Florencia (Cauquetá)	720	740	730		-	Pereira, La 41	1.300	1.500	1.379		+
Ipiales (Nariño), Ipiales somos todos	750	825	789		-	Pereira, Mercasa	1.200	1.500	1.383		+
La Ceja (Antioquia)	1.000	1.000	1.000		=	Popayán, Plaza de mercado del barrio Bolívar	1.200	1.300	1.288		-
Manizales, Centro Galerías	600	800	683		=	Rionegro (Antioquia)	2.100	2.300	2.221		+
Medellín, Central Mayorista de Antioquia	900	1.000	908		-	San Gil (Santander)	1.000	1.100	1.033		-
Medellín, Plaza Minorista "José María Villa"	900	1.000	950		=	Socorro (Santander)	1.100	1.150	1.133		-
Montería, Mercado del Sur	600	700	633		+	Sogamoso (Boyacá)	1.111	1.389	1.222		n.d.
Pasto, El Potrerillo	700	800	750		=	Tuluá (Valle del Cauca)	1.100	1.200	1.150		+
Pereira, Mercasa	700	800	756		-	Tunja, Complejo de Servicios del Sur	1.111	1.389	1.235		+
Rionegro (Antioquia)	1.200	1.300	1.265		-	Ubaté (Cundinamarca)	1.000	1.056	1.028		++
Santa Marta (Magdalena)	800	960	884		-	Valledupar, Mercado Nuevo	900	900	900		=
Sincelejo, Nuevo Mercado	750	800	756		n.d.	Villavicencio, CAV	900	1.200	1.050		+
Sogamoso (Boyacá)	1.200	1.300	1.227		+	Papaya melona					
Tunja, Complejo de Servicios del Sur	1.000	1.100	1.033		-	Medellín, Central Mayorista de Antioquia	800	900	850		=
Túquerres (Nariño)	800	875	842		-	Papaya redonda					
Valledupar, Mercabastos	818	1.000	914		-	Medellín, Central Mayorista de Antioquia	800	900	850		=
Valledupar, Mercado Nuevo	720	720	720		-	Papaya tainung					
Villavicencio, CAV	600	720	684		-	Barranquilla, Barranquillita	1.000	1.200	1.075		=
Yopal (Casanare)	840	900	870		++	Bogotá D. C., Corabastos	2.000	2.300	2.183		+
Papaya hawaiana						Cartagena, Bazarro	1.500	1.600	1.567		+
Medellín, Central Mayorista de Antioquia	1.429	1.429	1.429		=	Florencia (Cauquetá)	1.000	1.100	1.050		=
Papaya Maradol						Medellín, Central Mayorista de Antioquia	800	900	850		=
Arauca (Arauca)	1.600	2.000	1.767		+	Medellín, Plaza Minorista José María Villa	1.000	1.000	1.000		=
Armenia, Mercar	900	1.000	967		-	Montería, Mercado del Sur	560	680	613		-
Bogotá D. C., Corabastos	1.556	1.944	1.741		++	Santa Marta (Magdalena)	667	667	667		=
Bucaramanga, Centroabastos	1.400	1.500	1.425		-	Sincelejo, Nuevo Mercado	900	900	900		=
Buenaventura (Valle del Cauca)	1.400	1.700	1.533		+	Valledupar, Mercado Nuevo	1.100	1.350	1.202		-
Cali, Cavasa	1.100	1.400	1.208		-	Villavicencio, CAV	1.100	1.400	1.223		+
Cali, Santa Helena	1.200	1.400	1.300		+	Patilla					
Cartagena, Bazarro	1.625	1.875	1.813		=	Armenia, Mercar	800	900	878		-
Cartago (Valle del Cauca)	1.200	1.500	1.367		+	Barranquilla, Barranquillita	900	1.000	933		+
Chiquinquirá (Boyacá)	944	1.222	1.102		-	Bogotá D. C., Corabastos	800	900	822		-
Cúcuta, Cenabastos	1.100	1.600	1.356		+	Bucaramanga, Centroabastos	1.000	1.000	1.000		+
Duitama (Boyacá)	1.000	1.111	1.074		-	Cali, Cavasa	900	1.100	969		-
Ibagué, Plaza La 21	1.100	1.200	1.150		+	Cali, Santa Helena	850	900	867		+
Ipiales (Nariño), Ipiales somos todos	1.700	2.000	1.897		+	Cartagena, Bazarro	800	850	813		-
La Ceja (Antioquia)	1.850	2.000	1.954		+	Cartago (Valle del Cauca)	800	1.000	900		=
La Unión (Nariño)	2.000	2.000	2.000		++	Cúcuta, Cenabastos	900	1.000	908		+
Manizales, Centro Galerías	1.400	1.500	1.450		=	Ibagué, Plaza La 21	800	1.000	883		+
Medellín, Central Mayorista de Antioquia	1.900	2.400	2.079		+	Medellín, Central Mayorista de Antioquia	500	600	550		=
Medellín, Plaza Minorista José María Villa	1.000	1.000	1.000		=						
Neiva, Surabastos	1.400	1.600	1.539		+						
Palmira (Valle del Cauca)	1.000	1.300	1.213		=						

Cuadro 4. Mercados mayoristas. Precios de venta de frutas frescas (continuación)
2019 (26 enero al 01 de febrero)

Productos y mercados	Pesos por kilogramo			
	Mínimo	Máximo	Medio	Tendencia
Patilla (continuación)				
Medellín, Plaza Minorista "José María Villa"	800	900	850	+
Montería, Mercado del Sur	800	900	871	+
Palmira (Valle del Cauca)	1.000	1.100	1.033	=
Pasto, El Potrerillo	1.000	1.100	1.011	-
Pereira, La 41	1.000	1.000	1.000	=
Popayán, Plaza de mercado del barrio Bolívar	1.000	1.000	1.000	=
Rionegro (Antioquia)	900	1.000	952	-
San Gil (Santander)	900	1.000	967	=
Santa Marta (Magdalena)	900	1.000	925	-
Sincelejo, Nuevo Mercado	800	800	800	n.d.
Socorro (Santander)	900	1.000	967	=
Tuluá (Valle del Cauca)	1.000	1.200	1.100	=
Valledupar, Mercado Nuevo	800	800	800	=
Villavicencio, CAV	900	900	900	+
Patilla baby				
Bucaramanga, Centroabastos	2.750	2.750	2.750	++
Medellín, Central Mayorista de Antioquia	2.400	2.800	2.600	-
Pera importada (continuación)				
Armenia, Mercar	5.900	6.000	5.933	+
Bogotá D. C., Corabastos	5.300	6.250	5.907	-
Bucaramanga, Centroabastos	5.400	5.600	5.500	+
Buenaventura (Valle del Cauca)	5.526	5.789	5.746	+
Cali, Cavasa	5.789	6.053	5.899	-
Cali, Santa Helena	5.789	6.316	5.965	+
Cartagena, Bazurto	4.421	4.632	4.520	-
Cartago (Valle del Cauca)	5.789	6.053	5.921	=
Chiquinquirá (Boyacá)	6.053	6.579	6.316	=
Cúcuta, Cenabastos	5.750	6.000	5.896	-
Duitama (Boyacá)	5.789	5.947	5.829	-
Florencia (Caquetá)	6.316	6.421	6.368	-
Ibagué, Plaza La 21	5.263	6.316	5.877	-
La Unión (Nariño)	6.316	6.316	6.316	++
Manizales, Centro Galerías	5.750	6.000	5.900	+
Medellín, Central Mayorista de Antioquia	5.263	7.368	5.959	-
Neiva, Surabastos	6.579	7.368	7.105	n.d.
Palmira (Valle del Cauca)	6.333	6.944	6.707	-
Pamplona (Norte de Santander)	5.526	5.789	5.658	-
Pasto, El Potrerillo	6.000	6.500	6.250	+
Pereira, La 41	5.789	6.316	6.111	+
Pereira, Mercasa	5.400	5.750	5.542	+
Popayán, Plaza de mercado del barrio Bolívar	5.500	6.500	6.042	+
Rionegro (Antioquia)	6.053	6.316	6.250	+
San Gil (Santander)	6.053	7.263	6.694	-
Socorro (Santander)	6.000	6.250	6.167	=
Pera nacional				
Medellín, Central Mayorista de Antioquia	2.500	2.500	2.500	n.d.
Piña gold				
Armenia, Mercar	1.200	1.500	1.333	+
Bogotá D. C., Corabastos	1.545	1.818	1.621	-
Bucaramanga, Centroabastos	1.200	1.400	1.275	-
Buenaventura (Valle del Cauca)	1.200	1.600	1.467	-
Cali, Cavasa	1.300	1.600	1.483	+
Cali, Santa Helena	1.100	1.200	1.167	+
Cartagena, Bazurto	2.100	2.200	2.167	=
Cartago (Valle del Cauca)	1.400	1.600	1.500	+
Chiquinquirá (Boyacá)	1.818	2.182	2.045	-
Cúcuta, Cenabastos	1.300	1.500	1.417	-
Ibagué, Plaza La 21	1.400	1.600	1.463	-
Ipiales (Nariño), Ipiales somos todos	1.500	1.750	1.625	+
La Unión (Nariño)	1.500	2.000	1.750	=
Manizales, Centro Galerías	1.400	1.800	1.525	+
Medellín, Central Mayorista de Antioquia	1.300	1.700	1.463	-
Medellín, Plaza Minorista José María Villa	1.000	1.400	1.271	-
Montería, Mercado del Sur	1.200	1.400	1.267	+
Neiva, Surabastos	1.400	1.700	1.543	-
Palmira (Valle del Cauca)	1.400	1.500	1.488	+
Pasto, El Potrerillo	1.200	1.400	1.317	+
Pereira, La 41	1.600	1.700	1.650	-
Pereira, Mercasa	1.200	1.500	1.367	-
Rionegro (Antioquia)	1.600	2.000	1.803	-
Santa Marta (Magdalena)	1.800	2.000	1.893	-
Sogamoso (Boyacá)	1.273	1.455	1.370	+
Tuluá (Valle del Cauca)	1.400	1.500	1.433	=
Ubaté (Cundinamarca)	1.545	1.636	1.591	++
Piña manzana				
Cali, Cavasa	1.000	1.300	1.204	-
Cali, Santa Helena	1.000	1.100	1.050	+
Manizales, Centro Galerías	1.500	1.500	1.500	=
Medellín, Central Mayorista de Antioquia	1.800	1.800	1.800	+
Pasto, El Potrerillo	1.500	1.550	1.533	-
Pereira, Mercasa	1.200	1.400	1.300	=
Popayán, Plaza de mercado del barrio Bolívar	1.100	1.100	1.100	+
Rionegro (Antioquia)	1.450	1.550	1.510	+

Cuadro 4. Mercados mayoristas. Precios de venta de frutas frescas (continuación)
2019 (26 enero al 01 de febrero)

Productos y mercados	Pesos por kilogramo				Tendencia	Productos y mercados	Pesos por kilogramo				Tendencia
	Mínimo	Máximo	Medio				Mínimo	Máximo	Medio		
Uchuva con cáscara						Uva Isabela (continuación)					
Bucaramanga, Centroabastos	2.400	2.400	2.400		=	Tuluá (Valle del Cauca)	2.240	2.320	2.267		=
Cúcuta, Cenabastos	2.000	2.000	2.000		-	Tunja, Complejo de Servicios del Sur	2.400	2.880	2.649		-
Ibagué, Plaza La 21	1.600	1.760	1.680		-	Túquerres (Nariño)	2.400	2.640	2.507		-
Medellín, Central Mayorista de Antioquia	2.500	2.600	2.508		-	Ubaté (Cundinamarca)	2.600	2.800	2.700		-
San Gil (Santander)	2.200	2.400	2.267		-	Villavicencio, CAV	2.560	3.200	2.750		-
Socorro (Santander)	2.400	2.600	2.467		-	Yopal (Casanare)	1.920	2.240	2.080		+
Uva importada						Uva negra					
Arauca (Arauca)	10.000	10.250	10.167		+	Sogamoso (Boyacá)	2.560	2.800	2.667		-
Barranquilla, Barranquilla	6.889	8.667	8.000		-	Uva red globe nacional					
Bogotá D. C., Corabastos	9.375	10.000	9.781		+	Armenia, Mercar	3.200	3.680	3.378		-
Bucaramanga, Centroabastos	8.750	9.375	9.234		+	Bogotá D. C., Corabastos	3.091	4.444	3.751		-
Cali, Cavasa	9.412	10.000	9.804		+	Bucaramanga, Centroabastos	3.455	4.091	3.788		-
Cali, Santa Helena	8.235	8.824	8.392		-	Cali, Cavasa	4.222	4.444	4.431		-
Cartagena, Bazurto	8.333	8.667	8.444		-	Cali, Santa Helena	3.467	3.733	3.671		-
Cúcuta, Cenabastos	10.000	10.625	10.156		-	Cartagena, Bazurto	4.444	4.667	4.593		=
Medellín, Central Mayorista de Antioquia	8.125	8.750	8.581		-	Cartago (Valle del Cauca)	4.300	4.600	4.483		-
San Gil (Santander)	9.750	10.000	9.917		=	Ibagué, Plaza La 21	3.040	3.600	3.363		+
Socorro (Santander)	9.750	10.000	9.917		=	Manizales, Centro Galerías	3.200	3.600	3.390		-
Sogamoso (Boyacá)	10.000	10.625	10.292		-	Medellín, Central Mayorista de Antioquia	3.333	3.667	3.403		-
Valledupar, Mercado Nuevo	10.000	10.000	10.000		=	Montería, Mercado del Sur	4.222	5.222	4.753		-
Villavicencio, CAV	8.750	10.000	9.271		-	Pasto, El Potrerillo	2.000	2.800	2.400		-
Uva Isabela						Pereira, Mercasa	3.000	4.000	3.692		-
Arauca (Arauca)	2.800	3.200	3.053		-	Popayán, Plaza de mercado del barrio Bolívar	3.158	3.421	3.322		-
Armenia, Mercar	2.907	2.996	2.937		=	Rionegro (Antioquia)	3.778	4.667	4.221		-
Bogotá D. C., Corabastos	2.720	3.200	2.904		+	San Gil (Santander)	4.545	4.727	4.667		-
Bucaramanga, Centroabastos	2.400	2.720	2.510		-	Socorro (Santander)	4.364	4.727	4.545		-
Cali, Cavasa	2.240	2.400	2.310		+	Tuluá (Valle del Cauca)	3.600	4.000	3.838		-
Cali, Santa Helena	2.080	2.240	2.160		=	Villavicencio, CAV	3.455	5.000	4.013		-
Chiquinquirá (Boyacá)	2.560	4.000	2.947		-	Uva roja					
Cúcuta, Cenabastos	3.000	3.600	3.273		-	Duitama (Boyacá)	2.400	2.640	2.480		-
Duitama (Boyacá)	2.240	2.400	2.347		-	Florencia (Caquetá)	5.800	5.800	5.800		-
Ibagué, Plaza La 21	2.400	2.560	2.427		-	Ipiales (Nariño), Ipiales somos todos	3.111	3.333	3.272		-
Ipiales (Nariño), Ipiales somos todos	2.320	2.640	2.438		-	La Unión (Nariño)	3.600	4.000	3.800		+
La Unión (Nariño)	2.640	3.040	2.820		+	Neiva, Surabastos	3.700	5.500	4.589		-
Medellín, Central Mayorista de Antioquia	3.000	3.000	3.000		-	Pereira, Mercasa	7.222	8.667	8.074		+
Neiva, Surabastos	1.800	2.200	2.040		-	Sincelejo, Nuevo Mercado	3.889	3.889	3.889		-
Palmira (Valle del Cauca)	2.080	2.240	2.160		-	Sogamoso (Boyacá)	2.560	2.800	2.667		-
Pamplona (Norte de Santander)	3.600	4.000	3.800		+	Túquerres (Nariño)	3.000	3.111	3.074		-
Pasto, El Potrerillo	2.240	2.560	2.418		-	Uva verde					
Popayán, Plaza de mercado del barrio Bolívar	2.240	2.400	2.380		+	Bogotá D. C., Corabastos	4.444	5.556	5.086		-
Rionegro (Antioquia)	3.200	3.600	3.456		-	Bucaramanga, Centroabastos	4.364	5.000	4.667		+
San Gil (Santander)	2.800	3.200	2.916		+	Cartago (Valle del Cauca)	4.800	5.040	4.920		-
Sincelejo, Nuevo Mercado	3.167	3.333	3.282		+	Cúcuta, Cenabastos	5.556	6.667	5.861		-
Socorro (Santander)	2.800	2.960	2.853		=	Florencia (Caquetá)	6.000	6.000	6.000		=
Sogamoso (Boyacá)	2.400	2.720	2.587		-						

Cuadro 4. Mercados mayoristas. Precios de venta de frutas frescas (conclusión)
2019 (26 enero al 01 de febrero)

Productos y mercados	Pesos por kilogramo			Tendencia
	Mínimo	Máximo	Medio	
Uva verde (continuación)				
Medellín, Central Mayorista de Antioquia	4.444	5.000	4.606	-
San Gil (Santander)	5.000	5.182	5.061	-
Socorro (Santander)	4.727	5.000	4.818	-

Productos y mercados	Pesos por kilogramo			Tendencia
	Mínimo	Máximo	Medio	
Uva verde (continuación)				
Sogamoso (Boyacá)	3.182	3.364	3.258	-
Zapote				
Valledupar, Mercado Nuevo	4.000	4.000	4.000	=

TENDENCIAS

---	-
Variación mayor al -20 %	Variación entre 0 % y -10 %
--	=
Variación entre -10 % y -20 %	Variación igual a 0 %

+	+++
Variación entre 0 % y 10 %	Variación mayor al 20 %
++	n. d.
Variación entre 10 % y 20 %	No determinado

TUBÉRCULOS, RAÍCES Y PLÁTANOS

Mayor producción de papa capira

En el transcurso de la presente semana se redujeron los precios mayoristas de la papa capira en diecinueve de los veintiocho mercados donde se negoció. Los comerciantes afirmaron que esta situación obedeció al incremento de la oferta procedente desde los municipios de San Vicente, El Carmen de Viboral, Marinilla, La Unión, El Santuario (Antioquia) y Túquerres (Nariño). En Montería y Pasto, por ejemplo, el kilo se ofreció a \$1.342 y a \$863, un 4,13%, en promedio, menos.

De la misma forma, bajaron las cotizaciones del plátano hartón verde, las arracachas amarilla y blanca, las papas Betina y nevada, la yuca ICA y el ñame espino. En el caso del plátano hartón verde, por ejemplo, el descenso del precio se registró en veintitrés de los treinta y ocho mercados donde se negoció. Lo anterior obedeció a la buena producción por la que están pasando los cultivos establecidos en Lórica, Moñitos, Los Córdoba, Canalete, Puerto Escondido, Tierralta (Córdoba), Armenia (Quindío), San Juan de Urabá, Santa Bárbara, Abejorral, (Antioquia), Saravena, Tame y Fortul (Arauca). En Cali y Bucaramanga, por ejemplo, la caída superó el 4,00%, ofreciéndose el kilo a \$933 y a \$1.813, respectivamente.

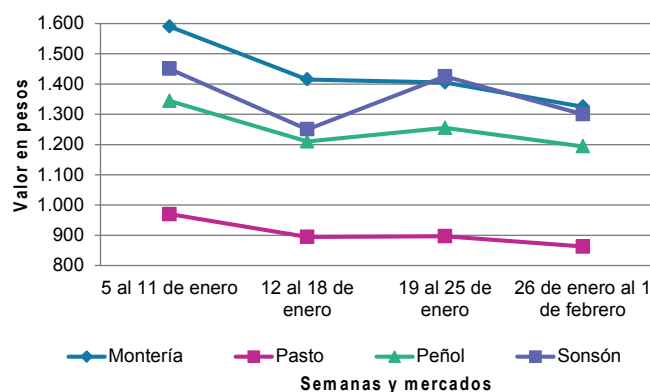
Así mismo, descendió el precio mayorista de la arracacha amarilla porque en Chipaque (Cundinamarca) se adelantaron las recolecciones para evitar pérdidas ante las condiciones climáticas, a lo que se sumó el mayor abastecimiento del tubérculo desde Tibaná, Ciénega,

Ramiriquí, Nuevo Colón (Boyacá), Pamplona, Cucutilla, Chitagá, Cócota, Mutiscua (Norte de Santander) y Cajamarca (Tolima). La disminución se presentó en trece de los veintidós mercados donde se negoció a lo largo de la semana. En Neiva y Bogotá, por ejemplo, la contracción en el precio superó el 9,00% y el kilo se vendió a \$1.556 y a \$1.550, respectivamente.

En contraste, se incrementaron los precios de las papas criolla limpia, parda pastusa, suprema, única y superior. En el caso de la papa criolla limpia, por ejemplo, el alza en la cotización se registró en treinta y siete de los cuarenta y cuatro mercados donde se negoció esta semana. Pues ingresó una menor cantidad desde Tunja (Boyacá), Tuluá (Valle del Cauca), El Santuario, La Unión y Sonsón (Antioquia). En Medellín y Florencia, por ejemplo, el kilo se comercializó a \$3.042 y a \$2.550, respectivamente, 20,29%, en promedio, más que la semana inmediatamente anterior.

Por último, aumentaron las cotizaciones de la papa suprema por el bajo nivel de producción de los cultivos establecidos en la Sabana de Bogotá, así como en Ipiales (Nariño), Chitagá (Norte de Santander), Tunja (Boyacá) y Cerrito (Santander). Este comportamiento se registró en diecisiete de los veinticuatro mercados donde se negoció esta semana. En Bucaramanga y Cúcuta, por ejemplo, el precio subió más de 9,00%, ofreciéndose el kilo a \$888 y a \$957, respectivamente.

Gráfico 5. Comportamiento de los precios de la papa capira



Fuente: DANE, Sipsa.

Cuadro 5. Mercados mayoristas. Precios de venta de tubérculos, raíces y plátanos 2019 (26 enero al 01 de febrero)

Productos y mercados	Pesos por kilogramo				Tendencia	Productos y mercados	Pesos por kilogramo				Tendencia
	Mínimo	Máximo	Medio				Mínimo	Máximo	Medio		
Arracacha amarilla						Ñame espino					
Arauca (Arauca)	1.900	2.000	1.953		+	Barranquilla, Barranquillita	1.700	1.800	1.765		-
Bogotá D. C., Corabastos	1.333	1.667	1.550		-	Barranquilla, Granabastos	1.900	2.000	1.983		-
Bucaramanga, Centroabastos	1.440	1.600	1.493		++	Cartagena, Bazurto	1.360	1.440	1.400		-
Buenaventura (Valle del Cauca)	2.000	2.000	2.000		-	Sincelejo, Nuevo Mercado	1.600	1.600	1.600		-
Cali, Cavasa	1.333	1.583	1.408		-	Valledupar, Mercabastos	1.800	2.000	1.867		-
Cali, Santa Helena	1.417	1.667	1.514		-	Papa Betina					
Chiquinquirá (Boyacá)	1.500	1.667	1.569		-	Buenaventura (Valle del Cauca)	800	920	863		-
Cúcuta, Cenabastos	1.100	2.000	1.467		+++	Cali, Cavasa	600	840	741		-
Duitama (Boyacá)	1.417	1.500	1.444		-	Ipiales (Nariño), Centro de acopio	450	500	494		-
Florencia (Caquetá)	1.040	1.120	1.080		++	Ipiales (Nariño), Ipiales somos todos	500	600	562		-
Ibagué, Plaza La 21	960	1.120	1.040		-	Pasto, El Potrerillo	500	640	590		-
Neiva, Surabastos	1.440	1.600	1.556		-	Tunja, Complejo de Servicios del Sur	640	700	664		-
Palmira (Valle del Cauca)	1.833	2.000	1.938		-	Papa capira					
Pamplona (Norte de Santander)	1.200	1.400	1.322		+++	Buenaventura (Valle del Cauca)	1.000	1.100	1.043		+
Popayán, Plaza de mercado del barrio Bolívar	2.280	2.400	2.385		+	Cali, Cavasa	900	1.000	968		-
San Gil (Santander)	1.440	1.520	1.467		-	Cali, Santa Helena	1.040	1.100	1.058		-
Sogamoso (Boyacá)	1.467	1.533	1.501		-	Cartago (Valle del Cauca)	1.100	1.140	1.115		+
Tunja, Complejo de Servicios del Sur	1.000	1.250	1.120		-	El Carmen de Viboral (Antioquia)	1.200	1.250	1.225		-
Valledupar, Mercabastos	1.600	2.200	1.778		+	El Santuario (Antioquia)	1.200	1.400	1.303		+
Villavicencio, CAV	1.800	2.000	1.900		-	Ipiales (Nariño), Centro de acopio	800	900	844		-
Yopal (Casanare)	2.167	2.250	2.194		+	Ipiales (Nariño), Ipiales somos todos	800	960	884		-
Arracacha blanca						La Ceja (Antioquia)	1.400	1.600	1.479		-
Armenia, Mercar	1.583	1.667	1.639		=	La Unión (Antioquia)	1.200	1.300	1.250		-
Cartago (Valle del Cauca)	1.833	1.833	1.833		-	Manizales, Centro Galerías	1.040	1.120	1.090		-
Ipiales (Nariño), Ipiales somos todos	900	1.000	989		-	Marinilla (Antioquia)	1.100	1.400	1.238		-
Manizales, Centro Galerías	1.774	1.935	1.882		=	Medellín, Central Mayorista de Antioquia	1.200	1.400	1.304		+
Medellín, Central Mayorista de Antioquia	750	1.125	963		-	Medellín, Plaza Minorista José María Villa	1.200	1.400	1.308		+
Medellín, Plaza Minorista José María Villa	2.000	2.000	2.000		-	Montería, Mercado del Sur	1.200	1.400	1.342		-
Pasto, El Potrerillo	800	1.200	933		++	Palmira (Valle del Cauca)	1.080	1.160	1.110		+
Pereira, La 41	1.667	1.833	1.708		-	Pasto, El Potrerillo	800	960	863		-
Pereira, Mercasa	1.667	1.917	1.823		+	Peñol (Antioquia)	1.100	1.300	1.211		-
San Vicente (Antioquia)	933	1.000	961		+	Pereira, La 41	1.040	1.040	1.040		++
Tuluá (Valle del Cauca)	1.667	1.833	1.771		-	Pereira, Mercasa	1.000	1.100	1.046		-
Ñame criollo						Popayán, Plaza de mercado del barrio Bolívar	1.000	1.040	1.010		-
Cartagena, Bazurto	1.140	1.240	1.193		=	Rionegro (Antioquia)	1.200	1.400	1.335		-
Montería, Mercado del Sur	1.300	1.400	1.383		-	San Vicente (Antioquia)	1.200	1.300	1.247		+
Sincelejo, Nuevo Mercado	1.600	1.600	1.600		-	Santa Bárbara (Antioquia)	1.300	1.400	1.325		-
Valledupar, Mercabastos	1.700	2.000	1.850		-	Sincelejo, Nuevo Mercado	1.360	1.400	1.387		-
Ñame diamante						Sonsón (Antioquia)	1.300	1.300	1.300		-
Cartagena, Bazurto	600	640	627		=	Tuluá (Valle del Cauca)	1.100	1.160	1.130		=
Montería, Mercado del Sur	660	700	697		-	Túquerres (Nariño)	800	860	818		-
Sincelejo, Nuevo Mercado	800	800	800		-	Papa criolla limpia					
Valledupar, Mercabastos	1.000	1.200	1.100		-	Arauca (Arauca)	1.979	2.708	2.399		++
						Armenia, Mercar	1.900	2.417	2.015		+

Cuadro 5. Mercados mayoristas. Precios de venta de tubérculos, raíces y plátanos (continuación)
2019 (26 enero al 01 de febrero)

Productos y mercados	Pesos por kilogramo				Tendencia	Productos y mercados	Pesos por kilogramo				Tendencia
	Mínimo	Máximo	Medio				Mínimo	Máximo	Medio		
Papa criolla limpia (continuación)						Papa criolla sucia (continuación)					
Barranquilla, Granabastos	2.200	2.920	2.591		+	Chiquinquirá (Boyacá)	1.600	1.800	1.650		+
Bogotá D. C., Corabastos	2.667	3.333	3.031		+	Ipiales (Nariño), Centro de acopio	700	800	750		+
Bucaramanga, Centroabastos	2.600	3.000	2.867		++	Palmira (Valle del Cauca)	1.100	1.200	1.125		+
Buenaventura (Valle del Cauca)	1.200	1.440	1.373		-	Pasto, El Potrerillo	700	1.000	842		++
Cali, Cavasa	1.300	1.400	1.350		+	Popayán, Plaza de mercado del barrio Bolívar	1.000	1.167	1.083		-
Cali, Santa Helena	1.200	1.500	1.345		++	Tuluá (Valle del Cauca)	1.500	1.833	1.656		++
Cartagena, Bazurto	1.800	1.900	1.837		-	Tunja, Complejo de Servicios del Sur	1.500	1.800	1.678		++
Cartago (Valle del Cauca)	2.200	2.600	2.350		-	Ubaté (Cundinamarca)	1.800	1.800	1.800		+++
Cúcuta, Cenabastos	2.000	3.000	2.508		+++	Papa ICA-Huila					
Duitama (Boyacá)	2.400	2.600	2.533		++	Bucaramanga, Centroabastos	1.300	1.300	1.300		+
El Carmen de Viboral (Antioquia)	2.600	2.700	2.650		+	La Unión (Nariño)	1.100	1.200	1.155		-
El Santuario (Antioquia)	3.000	3.300	3.188		+++	Pasto, El Potrerillo	960	1.120	1.040		-
Florencia (Caquetá)	2.500	2.600	2.550		++	Túquerres (Nariño)	860	900	880		n.d.
Ibagué, Plaza La 21	1.800	2.800	2.202		+	Papa Morasurco					
Ipiales (Nariño), Ipiales somos todos	900	1.200	1.072		++	Ipiales (Nariño), Centro de acopio	500	600	545		-
La Ceja (Antioquia)	3.000	3.200	3.100		++	La Unión (Nariño)	800	900	850		+
La Unión (Antioquia)	1.800	3.000	2.400		+	Pasto, El Potrerillo	600	800	698		-
La Unión (Nariño)	960	1.100	1.040		+	Túquerres (Nariño)	600	600	600		=
Manizales, Centro Galerías	2.500	2.708	2.604		=	Papa nevada					
Marinilla (Antioquia)	3.000	3.200	3.125		+++	Cartago (Valle del Cauca)	1.875	2.000	1.938		-
Medellín, Central Mayorista de Antioquia	2.200	3.600	3.042		+++	El Carmen de Viboral (Antioquia)	1.500	1.600	1.525		-
Medellín, Plaza Minorista José María Villa	2.300	4.000	3.244		++	El Santuario (Antioquia)	1.400	1.500	1.425		-
Montería, Mercado del Sur	3.500	4.500	3.772		+	Marinilla (Antioquia)	1.300	1.450	1.350		-
Neiva, Surabastos	2.100	2.600	2.410		+	Medellín, Central Mayorista de Antioquia	1.300	1.600	1.483		-
Pamplona (Norte de Santander)	1.800	2.600	2.244		+	Peñol (Antioquia)	1.300	1.600	1.471		-
Pereira, La 41	2.000	2.400	2.200		-	Pereira, La 41	2.133	2.200	2.167		-
Pereira, Mercasa	2.000	2.600	2.308		+	Pereira, Mercasa	2.000	2.333	2.164		+
Rionegro (Antioquia)	2.500	3.300	2.865		+	Rionegro (Antioquia)	1.500	1.700	1.598		+
San Gil (Santander)	2.000	2.500	2.233		+++	San Vicente (Antioquia)	1.400	1.500	1.453		-
San Vicente (Antioquia)	2.800	3.000	2.888		++	Papa parda pastusa					
Santa Bárbara (Antioquia)	2.500	3.000	2.675		-	Arauca (Arauca)	960	1.020	983		+
Santa Marta (Magdalena)	2.600	2.800	2.707		++	Armenia, Mercar	1.000	1.040	1.011		+
Sincelejo, Nuevo Mercado	3.000	4.000	3.333		++	Bogotá D. C., Corabastos	1.160	1.300	1.229		+
Socorro (Santander)	2.000	2.200	2.117		++	Bucaramanga, Centroabastos	960	1.120	1.035		+
Sogamoso (Boyacá)	2.300	2.600	2.471		+	Bucaramanga, Mercados del centro	1.000	1.000	1.000		=
Sonsón (Antioquia)	2.000	2.000	2.000		-	Cali, Cavasa	940	1.000	966		+
Tunja, Complejo de Servicios del Sur	2.000	2.400	2.267		+++	Cartago (Valle del Cauca)	800	840	820		=
Túquerres (Nariño)	660	740	705		+	Chiquinquirá (Boyacá)	800	800	800		=
Valledupar, Mercabastos	3.200	4.000	3.500		+++	Cúcuta, Cenabastos	1.000	1.200	1.110		++
Valledupar, Mercado Nuevo	3.200	4.000	3.467		+++	Florencia (Caquetá)	1.000	1.040	1.020		+
Villavicencio, CAV	2.000	2.400	2.283		++	Ipiales (Nariño), Centro de acopio	800	850	806		-
Yopal (Casanare)	2.917	3.125	2.986		++	La Unión (Nariño)	840	900	880		-
Papa criolla sucia						Manizales, Centro Galerías	900	1.000	960		+
Barranquilla, Barranquillita	2.400	3.000	2.665		-						
Bogotá D. C., Corabastos	2.000	2.600	2.311		+						
Cali, Cavasa	1.000	1.300	1.131		+						

Cuadro 5. Mercados mayoristas. Precios de venta de tubérculos, raíces y plátanos (continuación)
2019 (26 enero al 01 de febrero)

Productos y mercados	Pesos por kilogramo				Tendencia	Productos y mercados	Pesos por kilogramo				Tendencia
	Mínimo	Máximo	Medio				Mínimo	Máximo	Medio		
Papa parda pastusa (continuación)						Papa San Félix					
Medellín, Central Mayorista de Antioquia	1.000	1.200	1.150		+	Manizales, Centro Galerías	1.067	1.067	1.067		-
Pamplona (Norte de Santander)	1.000	1.040	1.010		+	Papa superior					
Pasto, El Potrerillo	800	900	863		+	Bogotá D. C., Corabastos	1.000	1.200	1.167		++
Pereira, La 41	680	900	827		-	Cúcuta, Cenabastos	900	1.200	1.056		++
Pereira, Mercasa	700	900	830		+	Duitama (Boyacá)	900	900	900		=
Popayán, Plaza de mercado del barrio Bolívar	1.300	1.400	1.353		-	Florencia (Cauquetá)	1.000	1.040	1.020		+
San Gil (Santander)	840	960	924		+	Ipiales (Nariño), Centro de acopio	800	850	811		-
Sincelejo, Nuevo Mercado	960	1.000	997		++	Ipiales (Nariño), Ipiales somos todos	700	920	803		+
Socorro (Santander)	900	940	920		+	Neiva, Surabastos	960	1.100	1.044		+
Sogamoso (Boyacá)	860	940	893		+	Pamplona (Norte de Santander)	1.000	1.000	1.000		++
Tunja, Complejo de Servicios del Sur	800	860	833		-	Sogamoso (Boyacá)	840	900	870		+
Túquerres (Nariño)	800	900	865		+	Tunja, Complejo de Servicios del Sur	800	860	842		-
Ubaté (Cundinamarca)	800	800	800		=	Villavicencio, CAV	1.000	1.100	1.068		+
Yopal (Casanare)	1.042	1.083	1.056		+	Papa suprema					
Papa Puracé						Armenia, Mercar	960	1.000	982		+
La Unión (Antioquia)	1.000	1.100	1.050		-	Bogotá D. C., Corabastos	900	1.100	1.024		++
Papa roja peruana						Bucaramanga, Centroabastos	800	960	888		+
Ipiales (Nariño), Centro de acopio	600	750	644		-	Bucaramanga, Mercados del centro	900	900	900		=
Ipiales (Nariño), Ipiales somos todos	500	700	608		-	Buenaventura (Valle del Cauca)	1.000	1.100	1.017		+
Papa rubí						Cali, Cavasa	900	960	930		+
Bogotá D. C., Corabastos	760	900	808		+	Cali, Santa Helena	900	1.040	958		+
Pereira, La 41	920	1.000	968		-	Chiquinquirá (Boyacá)	600	700	617		-
Pereira, Mercasa	880	960	911		+	Cúcuta, Cenabastos	800	1.100	957		++
Santa Marta (Magdalena)	920	1.000	968		+	Florencia (Cauquetá)	1.000	1.040	1.020		+
Papa R-12 negra						Ibagué, Plaza La 21	960	1.040	990		+
Bogotá D. C., Corabastos	900	1.120	1.024		++	Ipiales (Nariño), Centro de acopio	700	720	703		-
Bucaramanga, Centroabastos	960	1.040	990		-	Ipiales (Nariño), Ipiales somos todos	600	680	618		-
Cartago (Valle del Cauca)	800	900	850		=	La Unión (Nariño)	800	900	845		-
Manizales, Centro Galerías	1.040	1.120	1.090		-	Palmira (Valle del Cauca)	960	1.000	975		+
Neiva, Surabastos	1.000	1.120	1.085		+	Pamplona (Norte de Santander)	800	900	867		++
Papa R-12 roja						Pasto, El Potrerillo	700	800	785		+
Barranquilla, Barranquillita	1.340	1.400	1.380		-	Popayán, Plaza de mercado del barrio Bolívar	900	1.200	1.035		-
Bogotá D. C., Corabastos	760	900	808		+	San Gil (Santander)	740	860	824		+
Pereira, Mercasa	1.000	1.120	1.073		-	Socorro (Santander)	800	840	820		+
Tunja, Complejo de Servicios del Sur	900	1.000	980		+	Sogamoso (Boyacá)	700	760	720		+
Papa sabanera						Tuluá (Valle del Cauca)	920	1.040	980		+
Bogotá D. C., Corabastos	1.400	1.800	1.650		+	Túquerres (Nariño)	600	700	657		+
Ubaté (Cundinamarca)	800	800	800		-	Ubaté (Cundinamarca)	600	600	600		=
						Papa tocarreña					
						Sogamoso (Boyacá)	1.040	1.200	1.107		++
						Papa única					
						Barranquilla, Barranquillita	840	900	883		+
						Barranquilla, Granabastos	860	920	888		++
						Bogotá, D.C., Corabastos	760	900	812		+

Cuadro 5. Mercados mayoristas. Precios de venta de tubérculos, raíces y plátanos (continuación)
2019 (26 enero al 01 de febrero)

Productos y mercados	Pesos por kilogramo				Tendencia	Productos y mercados	Pesos por kilogramo				Tendencia
	Mínimo	Máximo	Medio				Mínimo	Máximo	Medio		
Papa única (continuación)						Plátano guineo					
Bucaramanga, Centroabastos	800	880	840		+	Bogotá D. C., Corabastos	1.100	1.100	1.100		=
Bucaramanga, Mercados del centro	900	900	900		=	Bucaramanga, Centroabastos	1.500	1.500	1.500		=
Buenaventura (Valle del Cauca)	900	1.000	947		+	Cartago (Valle del Cauca)	800	900	825		=
Cali, Cavasa	800	880	841		-	La Ceja (Antioquia)	600	700	633		+
Cali, Santa Helena	840	900	868		+	Medellín, Central Mayorista de Antioquia	400	700	558		+
Cartagena, Bazurto	640	720	692		+	Medellín, Plaza Minorista José María Villa	500	600	558		-
Cartago (Valle del Cauca)	900	960	937		+	Neiva, Surabastos	1.000	1.000	1.000		=
Cúcuta, Cenabastos	900	1.100	981		++	Peñol (Antioquia)	533	600	549		-
Florencia (Caquetá)	900	900	900		+	Rionegro (Antioquia)	800	900	821		-
Ipiales (Nariño), Centro de acopio	600	650	611		-	Santa Bárbara (Antioquia)	250	267	258		=
Ipiales (Nariño), Ipiales somos todos	500	700	610		-	Sonsón (Antioquia)	350	400	375		-
La Unión (Nariño)	800	900	855		+	Villavicencio, CAV	1.333	2.000	1.708		-
Manizales, Centro Galerías	800	880	853		+	Plátano hartón maduro					
Neiva, Surabastos	760	960	863		-	Armenia, Mercar	600	800	689		-
Pamplona (Norte de Santander)	740	900	809		+	Bogotá D. C., Corabastos	1.600	1.900	1.746		+
Pasto, El Potrerillo	640	700	682		-	Cúcuta, Cenabastos	1.429	1.889	1.597		-
Pereira, La 41	840	920	884		+	Ibagué, Plaza La 21	750	1.300	1.043		-
Pereira, Mercasa	760	900	811		+	Medellín, Central Mayorista de Antioquia	900	1.000	965		+
Popayán, Plaza de mercado del barrio Bolívar	860	900	890		-	Neiva, Surabastos	1.000	1.100	1.022		-
Tunja, Complejo de Servicios del Sur	640	700	660		-	Pereira, La 41	800	900	842		+
Túquerres (Nariño)	560	660	603		+	Pereira, Mercasa	800	800	800		=
Ubaté (Cundinamarca)	600	600	600		=	Tunja, Complejo de Servicios del Sur	1.400	1.650	1.517		+
Valledupar, Mercabastos	760	840	805		++	Plátano hartón verde					
Valledupar, Mercado Nuevo	760	840	800		++	Arauca (Arauca)	1.800	1.800	1.800		=
Plátano comino						Armenia, Mercar	800	900	811		-
Medellín, Central Mayorista de Antioquia	900	1.200	1.040		+	Armenia, Retiro	700	750	711		-
Rionegro (Antioquia)	1.000	1.200	1.069		+	Barranquilla, Barranquillita	1.350	1.650	1.550		=
Plátano dominico hartón maduro						Bogotá D. C., Corabastos	1.600	1.900	1.746		+
Manizales, Centro Galerías	900	1.000	950		-	Bucaramanga, Centroabastos	1.680	1.920	1.780		-
Pereira, La 41	800	900	842		+	Bucaramanga, Mercados del centro	1.760	1.840	1.813		-
Pereira, Mercasa	800	800	800		=	Cali, Cavasa	900	1.000	956		-
Plátano dominico hartón verde						Cali, Santa Helena	900	950	933		-
Armenia, Retiro	550	600	583		=	Cartagena, Bazurto	1.500	1.650	1.590		+
Cartago (Valle del Cauca)	800	1.000	900		-	Chiquinquirá (Boyacá)	1.000	1.900	1.433		+
Manizales, Centro Galerías	900	1.000	950		-	Cúcuta, Cenabastos	1.429	1.889	1.607		-
Pereira, La 41	800	900	842		+	Duitama (Boyacá)	1.500	1.500	1.500		-
Pereira, Mercasa	800	800	800		=	Ibagué, Plaza La 21	750	1.300	1.043		-
Plátano dominico verde						La Ceja (Antioquia)	1.000	1.300	1.175		-
Medellín, Central Mayorista de Antioquia	700	800	765		+	Medellín, Central Mayorista de Antioquia	900	1.000	965		+
Santa Bárbara (Antioquia)	300	400	368		-	Medellín, Plaza Minorista José María Villa	800	1.000	908		+
Sonsón (Antioquia)	1.000	1.200	1.100		=	Montería, Mercado del Sur	1.000	1.125	1.066		-
						Neiva, Surabastos	1.000	1.100	1.022		-
						Palmira (Valle del Cauca)	1.000	1.100	1.050		-

Cuadro 5. Mercados mayoristas. Precios de venta de tubérculos, raíces y plátanos (continuación)
2019 (26 enero al 01 de febrero)

Productos y mercados	Pesos por kilogramo				Tendencia	Productos y mercados	Pesos por kilogramo				Tendencia
	Mínimo	Máximo	Medio				Mínimo	Máximo	Medio		
Plátano hartón verde (continuación)						Yuca chirosa (continuación)					
Pamplona (Norte de Santander)	1.222	1.333	1.278		+	La Ceja (Antioquia)	1.200	1.320	1.278		-
Pasto, El Potrerillo	1.000	1.000	1.000		+	Rionegro (Antioquia)	1.120	1.700	1.338		-
Pereira, La 41	800	900	842		+	Yuca criolla					
Pereira, Mercasa	800	800	800		=	Arauca (Arauca)	1.057	1.086	1.067		-
Popayán, Plaza de mercado del barrio Bolívar	1.040	1.080	1.050		-	Barranquilla, Barranquillita	825	950	875		-
Rionegro (Antioquia)	1.100	1.300	1.179		-	Barranquilla, Granabastos	875	950	904		=
San Gil (Santander)	640	880	782		-	Bucaramanga, Centroabastos	1.190	1.667	1.449		+
Santa Bárbara (Antioquia)	600	700	663		-	Bucaramanga, Mercados del centro	1.429	1.548	1.508		-
Santa Marta (Magdalena)	2.100	2.220	2.200		-	Cartagena, Bazurto	925	1.000	960		-
Sincelejo, Nuevo Mercado	1.125	1.125	1.125		=	Cúcuta, Cenabastos	1.412	1.529	1.500		+
Socorro (Santander)	560	640	613		-	Medellín, Central Mayorista de Antioquia	1.320	1.500	1.433		-
Sogamoso (Boyacá)	1.500	1.600	1.533		+	Medellín, Plaza Minorista José María Villa	1.280	1.400	1.357		-
Tuluá (Valle del Cauca)	900	1.000	963		-	Montería, Mercado del Sur	700	800	742		+
Tunja, Complejo de Servicios del Sur	1.400	1.650	1.517		+	Pamplona (Norte de Santander)	1.190	1.429	1.343		+
Valledupar, Mercabastos	1.260	1.410	1.348		-	San Gil (Santander)	600	1.476	1.065		-
Valledupar, Mercado Nuevo	1.260	1.410	1.345		-	Santa Marta (Magdalena)	875	1.000	940		+
Villavicencio, CAV	1.600	1.760	1.710		=	Sincelejo, Nuevo Mercado	675	750	723		-
Yopal (Casanare)	1.520	1.600	1.547		-	Socorro (Santander)	1.120	1.200	1.173		=
Plátano hartón verde ecuatoriano						Valledupar, Mercabastos	650	800	763		+
Ipiales (Nariño), Ipiales somos todos	1.000	1.200	1.100		+	Valledupar, Mercado Nuevo	650	800	750		+
Pasto, El Potrerillo	1.200	1.267	1.252		++	Yuca ICA					
Popayán, Plaza de mercado del barrio Bolívar	1.167	1.200	1.172		++	Armenia, Mercar	1.480	1.600	1.529		-
Túquerres (Nariño)	933	1.067	994		+	Armenia, Retiro	1.360	1.440	1.404		-
Plátano hartón verde Eje Cafetero						Cali, Cavasa	1.480	1.680	1.563		-
Medellín, Central Mayorista de Antioquia	1.300	1.500	1.404		+	Cali, Santa Helena	1.600	1.640	1.613		-
Plátano hartón verde llanero						Cartago (Valle del Cauca)	1.680	1.760	1.707		-
Bogotá D. C., Corabastos	1.900	2.100	2.028		+	Florencia (Caquetá)	1.680	1.760	1.720		++
Ubaté (Cundinamarca)	2.100	2.100	2.100		+++	La Unión (Nariño)	1.000	1.000	1.000		+++
Ulluco						Manizales, Centro Galerías	1.680	1.840	1.733		-
Buenaventura (Valle del Cauca)	3.000	3.500	3.333		+	Neiva, Surabastos	1.600	2.000	1.874		-
Cali, Cavasa	917	1.167	1.082		-	Palmira (Valle del Cauca)	1.720	1.800	1.760		+
Ipiales (Nariño), Ipiales somos todos	1.667	2.000	1.889		-	Pasto, El Potrerillo	1.167	1.500	1.319		+
La Unión (Nariño)	917	1.000	958		-	Pereira, La 41	1.400	1.640	1.500		-
Pasto, El Potrerillo	875	1.000	917		-	Pereira, Mercasa	1.520	1.680	1.600		-
Popayán, Plaza de mercado del barrio Bolívar	667	1.000	823		-	Popayán, Plaza de mercado del barrio Bolívar	800	833	829		-
Túquerres (Nariño)	1.333	1.500	1.406		-	Tuluá (Valle del Cauca)	1.520	1.600	1.573		=
Yuca chirosa						Yuca llanera					
Ibagué, Plaza La 21	1.667	2.000	1.896		++	Bogotá, D.C., Corabastos	2.167	2.333	2.222		-
						Chiquinquirá (Boyacá)	1.667	1.833	1.706		+
						Duitama (Boyacá)	1.333	1.433	1.383		-
						Sogamoso (Boyacá)	1.667	1.767	1.706		=

PRECIOS MAYORISTAS

Cuadro 5. Mercados mayoristas. Precios de venta de tubérculos, raíces y plátanos (conclusión) 2019 (26 enero al 01 de febrero)

Productos y mercados	Pesos por kilogramo				Tendencia	Productos y mercados	Pesos por kilogramo				Tendencia
	Mínimo	Máximo	Medio	Precios			Mínimo	Máximo	Medio	Precios	
Yuca llanera (continuación)						Yuca llanera (continuación)					
Tunja, Complejo de Servicios del Sur	1.500	2.000	1.722		-	Villavicencio, CAV	1.667	2.000	1.850		-
Ubaté (Cundinamarca)	2.167	2.167	2.167		-	Yopal (Casanare)	1.667	1.733	1.700		++

TENDENCIAS

---	-	+	+++
Variación mayor al -20 %	Variación entre 0 % y -10 %	Variación entre 0 % y 10 %	Variación mayor al 20 %
--	=	++	n. d.
Variación entre -10 % y -20 %	Variación igual a 0 %	Variación entre 10 % y 20 %	No determinado

GRANOS, CÁRNICOS Y PROCESADOS

Bajó el precio del azúcar sulfitada

Esta semana, los precios de la azúcar sulfitada bajaron en catorce de los veinticuatro mercados donde se comercializó. Este comportamiento fue motivado por una mayor oferta de producto desde los ingenios del Valle del Cauca. Por ejemplo, en Bucaramanga el kilo se vendió a \$2.064.

Del mismo modo, los precios de la panela cuadrada morena registraron una caída en dieciocho de los veintiocho mercados donde se ofreció esta semana. Este comportamiento se explicó por mayores rendimientos en los cultivos de caña en Santana, Chitaraque, San José de Pare (Boyacá), Villeta, Caparrapí (Cundinamarca), Güepsa y San Benito (Santander). En el Bogotá el precio bajó 8,63%, por lo que el kilo se transó a \$2.033.

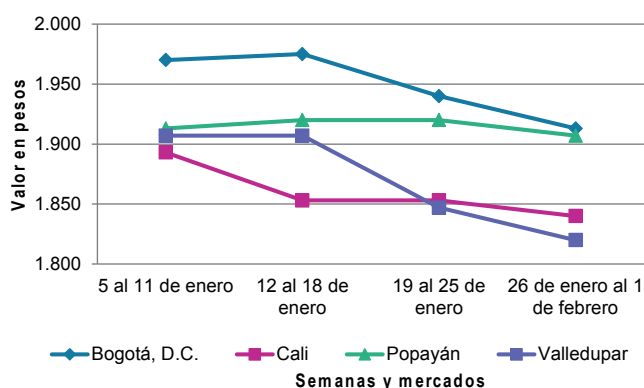
Por su parte, los precios de maíz amarillo trillado subieron en ocho de los catorce mercados donde se comercializó. Esta conducta fue motivada por un menor volumen de carga procedente desde los municipios de Montería y Valencia (Córdoba). Por ejemplo en la plaza Minorista de Medellín (José María Villa) el kilo se negoció a \$1.600, es decir un 6,67% más.



Fuente: DANE

De igual forma los precios de la pechuga de pollo se incrementaron en catorce de los treinta mercados. Esa situación según los mayoristas ocurrió por un menor volumen de ingreso desde las plantas avícolas ubicadas en Soledad (Atlántico), Medellín (Antioquia) y Montería (Córdoba). En Bogotá, por ejemplo los precios crecieron un 5,84% y el kilo se vendió a \$7.867.

Gráfico 6. Comportamiento de los precios del azúcar sulfitada



Fuente: DANE, Sipsa.

Cuadro 6. Mercados mayoristas. Precios de venta de granos y cereales 2019 (26 enero al 01 de febrero)

Productos y mercados	Pesos por kilogramo				Tendencia	Productos y mercados	Pesos por kilogramo				Tendencia
	Mínimo	Máximo	Medio				Mínimo	Máximo	Medio		
Arroz blanco importado						Arroz excelso (continuación)					
Pasto, El Potrerillo	2.356	2.444	2.400		+	Bucaramanga, Centroabastos	2.480	2.560	2.528		=
Arroz de primera						Cartagena, Bazurto	2.400	2.520	2.430		+
Armenia, Mercar	2.384	2.440	2.413		+	Ibagué, Plaza La 21	2.000	2.240	2.122		-
Barranquilla, Barranquillita	2.380	2.422	2.402		+	Montería, Mercado del Sur	2.400	2.480	2.460		+
Barranquilla, Granabastos	2.284	2.311	2.296		-	Santa Marta (Magdalena)	2.400	2.400	2.400		=
Bogotá D. C., Corabastos	2.300	2.340	2.315		+	Sincelejo, Nuevo Mercado	2.200	2.300	2.247		=
Bogotá D. C., Paloquemao	2.480	2.640	2.587		+	Valledupar, Mercado Nuevo	2.320	2.480	2.373		+
Bogotá D. C., Plaza España	2.384	2.480	2.421		-	Arroz sopa cristal					
Bogotá D. C., Plaza Las Flores	2.280	2.320	2.300		-	Bucaramanga, Centroabastos	1.368	1.504	1.437		=
Bucaramanga, Mercados del centro	2.480	2.560	2.507		+	Bucaramanga, Mercados del centro	1.264	1.360	1.301		=
Buenaventura (Valle del Cauca)	2.336	2.360	2.344		=	Montería, Mercado del Sur	1.400	1.540	1.480		-
Cali, La Floresta	2.040	2.360	2.190		=	Arveja amarilla seca importada					
Cali, Santa Helena	2.100	2.320	2.217		+	Bucaramanga, Centroabastos	1.700	1.900	1.800		=
Cali, Siloé	2.100	2.400	2.245		-	Cúcuta, Cenabastos	1.980	2.100	2.040		+
Cartagena, Bazurto	2.267	2.333	2.294		=	Cúcuta, La Nueva Sexta	1.900	1.960	1.920		+
Cartago (Valle del Cauca)	2.400	2.440	2.410		=	Ibagué, Plaza La 21	1.640	1.760	1.700		-
Cúcuta, Cenabastos	2.333	2.400	2.378		+	Pamplona (Norte de Santander)	2.087	2.174	2.145		+
Cúcuta, La Nueva Sexta	2.333	2.400	2.367		=	Arveja verde seca importada					
Florencia (Caquetá)	2.320	2.360	2.340		=	Armenia, Mercar	2.361	2.555	2.458		=
Manizales, Centro Galerías	2.320	2.400	2.360		=	Barranquilla, Barranquillita	1.850	2.080	1.958		-
Medellín, Central Mayorista de Antioquia	2.320	2.360	2.350		=	Bogotá D. C., Corabastos	1.900	2.000	1.940		-
Medellín, Plaza Minorista José María Villa	2.400	2.440	2.420		=	Bogotá D. C., Paloquemao	2.640	2.720	2.667		+
Montería, Mercado del Sur	2.178	2.267	2.211		+	Bogotá D. C., Plaza España	2.400	2.480	2.427		+
Neiva, Surabastos	2.240	2.280	2.267		+	Bucaramanga, Centroabastos	1.840	1.900	1.870		=
Palmira (Valle del Cauca)	2.100	2.400	2.235		-	Bucaramanga, Mercados del centro	1.940	1.940	1.940		=
Pamplona (Norte de Santander)	2.333	2.400	2.356		=	Buenaventura (Valle del Cauca)	1.680	2.120	1.947		-
Pasto, El Potrerillo	2.480	2.560	2.520		-	Cali, La Floresta	2.080	2.320	2.213		=
Pereira, Mercasa	2.400	2.480	2.449		=	Cali, Santa Helena	2.000	2.160	2.080		=
Popayán, Plaza de mercado del barrio Bolívar	2.120	2.178	2.146		+	Cali, Siloé	2.400	2.400	2.400		+
Santa Marta (Magdalena)	2.100	2.100	2.100		=	Cartagena, Bazurto	2.200	2.400	2.250		=
Sincelejo, Nuevo Mercado	2.120	2.160	2.148		+	Cúcuta, Cenabastos	1.800	2.120	1.967		+
Tuluá (Valle del Cauca)	2.278	2.360	2.321		-	Cúcuta, La Nueva Sexta	1.800	1.840	1.813		+
Tunja, Complejo de Servicios del Sur	2.100	2.200	2.167		=	Manizales, Centro Galerías	2.115	2.203	2.159		=
Valledupar, Mercado Nuevo	2.060	2.160	2.100		+	Medellín, Central Mayorista de Antioquia	2.000	2.160	2.060		=
Villavicencio, CAV	2.344	2.360	2.352		=	Medellín, Plaza Minorista José María Villa	2.080	2.160	2.120		=
Arroz de segunda						Palmira (Valle del Cauca)	2.000	2.200	2.050		-
Barranquilla, Barranquillita	2.156	2.200	2.181		=	Pamplona (Norte de Santander)	2.087	2.174	2.145		=
Barranquilla, Granabastos	2.022	2.067	2.046		-	Pasto, El Potrerillo	1.760	1.920	1.840		+
Bogotá D. C., Corabastos	2.040	2.120	2.085		+	Pereira, Mercasa	1.908	2.110	2.005		=
Cartagena, Bazurto	1.933	2.000	1.972		-	Popayán, Plaza de mercado del barrio Bolívar	2.080	2.160	2.107		=
Santa Marta (Magdalena)	1.920	1.980	1.953		=	Santa Marta (Magdalena)	2.545	3.091	2.750		=
Sincelejo, Nuevo Mercado	1.956	1.978	1.967		+	Sincelejo, Nuevo Mercado	2.000	2.200	2.100		=
Arroz excelso						Tuluá (Valle del Cauca)	1.824	2.000	1.910		=
Barranquilla, Barranquillita	2.384	2.480	2.452		-						
Barranquilla, Granabastos	2.472	2.496	2.482		+						

Cuadro 6. Mercados mayoristas. Precios de venta de granos y cereales (continuación)
2019 (26 enero al 01 de febrero)

Productos y mercados	Pesos por kilogramo				Tendencia	Productos y mercados	Pesos por kilogramo				Tendencia
	Mínimo	Máximo	Medio				Mínimo	Máximo	Medio		
Arveja verde seca importada (continuación)						Frijol calima (continuación)					
Tunja, Complejo de Servicios del Sur	2.100	2.200	2.167	=		Cali, Santa Helena	5.000	5.400	5.133	+	
Valledupar, Mercado Nuevo	3.000	3.000	3.000	=		Cali, Siloé	5.440	5.760	5.600	+	
Villavicencio, CAV	2.035	2.261	2.139	-		Ibagué, Plaza La 21	4.640	4.800	4.714	-	
Cuchuco de cebada						Palmira (Valle del Cauca)	5.000	5.200	5.125	-	
Bucaramanga, Centroabastos	1.980	2.160	2.097	=		Pasto, El Potrerillo	3.680	3.760	3.720	-	
Bucaramanga, Mercados del centro	1.952	2.000	1.984	=		Popayán, Plaza de mercado del barrio Bolívar	4.800	4.880	4.827	=	
Cuchuco de maíz						Tuluá (Valle del Cauca)	4.984	5.160	5.086	=	
Bucaramanga, Centroabastos	2.124	2.252	2.184	=		Frijol cargamanto blanco					
Bucaramanga, Mercados del centro	2.000	2.240	2.149	+		El Carmen de Viboral (Antioquia)	6.000	6.300	6.150	-	
Cali, La Floresta	1.200	1.300	1.233	+		Marinilla (Antioquia)	6.000	6.200	6.075	-	
Cali, Santa Helena	1.200	1.300	1.253	+		Medellín, Central Mayorista de Antioquia	6.500	7.000	6.775	-	
Cali, Siloé	1.400	1.440	1.420	-		Medellín, Plaza Minorista José María Villa	6.500	7.000	6.750	-	
Florencia (Caquetá)	1.800	1.840	1.820	=		Peñol (Antioquia)	6.200	6.400	6.300	-	
Ibagué, Plaza La 21	1.560	1.680	1.606	+		San Vicente (Antioquia)	5.700	6.000	5.867	-	
Montería, Mercado del Sur	1.300	1.560	1.380	+		Sonsón (Antioquia)	6.400	6.500	6.450	-	
Popayán, Plaza de mercado del barrio Bolívar	1.160	1.200	1.176	+		Frijol cargamanto rojo					
Sincelejo, Nuevo Mercado	1.400	1.400	1.400	=		Armenia, Mercar	6.811	7.665	7.135	=	
Frijol bolón						Bogotá D. C., Corabastos	5.600	5.760	5.707	+	
Armenia, Mercar	7.185	8.282	7.593	=		Bogotá D. C., Paloquemao	6.480	6.800	6.640	+	
Bogotá D. C., Corabastos	5.920	6.240	6.080	+		Bogotá D. C., Plaza Las Flores	6.000	6.400	6.213	+	
Bogotá D. C., Plaza Las Flores	6.800	7.360	7.120	+		Cartago (Valle del Cauca)	6.000	6.400	6.300	=	
Bucaramanga, Centroabastos	7.000	7.000	7.000	=		El Carmen de Viboral (Antioquia)	5.000	5.400	5.188	-	
Cartago (Valle del Cauca)	6.800	7.200	7.100	=		Ibagué, Plaza La 21	5.400	5.560	5.490	+	
Cúcuta, Cenabastos	8.500	8.500	8.500	=		Manizales, Centro Galerías	6.784	7.709	7.148	=	
Pereira, Mercasa	6.460	7.590	7.138	=		Marinilla (Antioquia)	4.800	5.000	4.875	-	
Popayán, Plaza de mercado del barrio Bolívar	6.368	6.400	6.389	=		Medellín, Central Mayorista de Antioquia	6.000	6.500	6.225	=	
Tuluá (Valle del Cauca)	7.200	7.304	7.226	+		Medellín, Plaza Minorista José María Villa	6.000	6.500	6.250	-	
Tunja, Complejo de Servicios del Sur	6.720	7.040	6.880	=		Peñol (Antioquia)	5.000	5.200	5.075	-	
Villavicencio, CAV	6.783	7.217	6.986	-		Pereira, Mercasa	6.410	7.000	6.723	=	
Frijol cabeza negra importado						San Vicente (Antioquia)	4.500	4.800	4.692	-	
Barranquilla, Barranquillita	4.900	5.370	5.110	+		Frijol nima calima					
Cartagena, Bazarro	5.000	5.200	5.050	=		Armenia, Mercar	5.833	6.344	6.036	=	
Santa Marta (Magdalena)	5.455	5.455	5.455	=		Bogotá D. C., Corabastos	4.960	5.120	5.067	+	
Frijol cabeza negra nacional						Bogotá D. C., Paloquemao	5.600	5.760	5.653	+	
Barranquilla, Granabastos	5.100	5.300	5.208	-		Bogotá D. C., Plaza España	5.200	5.600	5.440	-	
Montería, Mercado del Sur	4.000	4.200	4.067	+		Bogotá D. C., Plaza Las Flores	5.440	6.000	5.680	+	
Sincelejo, Nuevo Mercado	4.000	5.000	4.500	=		Cartago (Valle del Cauca)	5.040	5.600	5.320	+	
Valledupar, Mercado Nuevo	4.000	4.000	4.000	=		Florencia (Caquetá)	4.640	4.800	4.720	=	
Frijol calima						Manizales, Centro Galerías	5.727	6.079	5.936	=	
Bucaramanga, Centroabastos	5.600	5.800	5.700	=		Medellín, Central Mayorista de Antioquia	4.500	4.700	4.600	=	
Buenaventura (Valle del Cauca)	4.560	4.616	4.592	+		Neiva, Surabastos	4.800	4.960	4.853	-	
Cali, La Floresta	5.000	5.200	5.067	=							

Cuadro 6. Mercados mayoristas. Precios de venta de granos y cereales (continuación)
2019 (26 enero al 01 de febrero)

Productos y mercados	Pesos por kilogramo				Tendencia	Productos y mercados	Pesos por kilogramo				Tendencia
	Mínimo	Máximo	Medio				Mínimo	Máximo	Medio		
Frijol palomito importado						Lenteja importada (continuación)					
Barranquilla, Barranquillita	3.450	3.710	3.585		-	Armenia, Mercar	2.819	2.957	2.895		=
Barranquilla, Granabastos	3.480	3.500	3.493		-	Barranquilla, Barranquillita	2.370	2.750	2.518		-
Cartagena, Bazurto	4.800	5.000	4.950		=	Barranquilla, Granabastos	2.500	2.800	2.613		+
Santa Marta (Magdalena)	4.000	4.545	4.364		-	Bogotá D. C., Corabastos	2.800	2.860	2.825		-
Frijol radical						Bogotá D. C., Paloquemao	3.040	3.280	3.147		-
Bogotá D. C., Corabastos	4.160	4.320	4.213		-	Bogotá D. C., Plaza España	2.560	2.800	2.693		-
Bogotá D. C., Paloquemao	5.360	5.440	5.387		++	Bogotá D. C., Plaza Las Flores	3.200	3.360	3.253		-
Bucaramanga, Centroabastos	4.400	4.800	4.600		=	Bucaramanga, Centroabastos	2.400	2.500	2.450		=
Bucaramanga, Mercados del centro	4.000	4.280	4.140		=	Buenaventura (Valle del Cauca)	2.080	2.104	2.088		+
Medellín, Central Mayorista de Antioquia	4.000	4.200	4.100		=	Cali, La Floresta	2.600	2.800	2.700		-
Frijol Uribe rosado						Cali, Santa Helena	2.600	2.960	2.787		=
Cartago (Valle del Cauca)	5.360	5.600	5.460		=	Cali, Siloé	2.720	2.960	2.840		-
Medellín, Central Mayorista de Antioquia	4.800	5.000	4.950		=	Cartagena, Bazurto	2.500	2.800	2.725		+
Pereira, Mercasa	5.200	5.800	5.525		=	Cartago (Valle del Cauca)	2.432	2.800	2.548		+
Frijol Zaragoza						Cúcuta, Cenabastos	2.500	2.560	2.520		+
Barranquilla, Barranquillita	4.850	5.000	4.953		-	Cúcuta, La Nueva Sexta	2.625	3.500	3.153		=
Barranquilla, Granabastos	5.000	5.200	5.113		+	Florencia (Caquetá)	2.400	2.400	2.400		=
Cartagena, Bazurto	5.000	5.200	5.050		=	Ibagué, Plaza La 21	2.240	2.320	2.260		-
Cúcuta, Cenabastos	5.000	5.500	5.333		-	Manizales, Centro Galerías	2.819	2.996	2.912		=
Cúcuta, La Nueva Sexta	5.000	5.000	5.000		=	Medellín, Central Mayorista de Antioquia	2.720	2.720	2.720		+
Montería, Mercado del Sur	5.000	5.200	5.067		-	Medellín, Plaza Minorista José María Villa	2.400	2.720	2.520		=
Santa Marta (Magdalena)	5.545	5.818	5.705		=	Montería, Mercado del Sur	2.600	3.000	2.867		+
Sincelejo, Nuevo Mercado	4.800	5.000	4.950		=	Neiva, Surabastos	2.720	2.800	2.747		+
Valledupar, Mercado Nuevo	5.000	6.000	5.667		++	Palmira (Valle del Cauca)	2.600	2.760	2.690		=
Garbanzo importado						Pamplona (Norte de Santander)	2.870	2.870	2.870		=
Arauca (Arauca)	5.000	5.000	5.000		=	Pasto, El Potrillo	2.560	2.800	2.680		+
Armenia, Mercar	5.551	6.079	5.815		=	Pereira, Mercasa	2.445	3.100	2.774		+
Bogotá D. C., Paloquemao	5.760	6.240	6.027		+	Popayán, Plaza de mercado del barrio Bolívar	4.080	4.160	4.107		-
Bogotá D. C., Plaza España	5.440	6.080	5.707		-	Santa Marta (Magdalena)	3.091	3.273	3.205		=
Bogotá D. C., Plaza Las Flores	6.800	6.800	6.800		+	Sincelejo, Nuevo Mercado	2.500	2.800	2.650		-
Bucaramanga, Centroabastos	4.800	5.000	4.900		=	Tuluá (Valle del Cauca)	2.464	2.640	2.532		-
Cartago (Valle del Cauca)	4.800	4.912	4.856		=	Tunja, Complejo de Servicios del Sur	2.400	2.500	2.467		=
Cúcuta, Cenabastos	4.200	4.440	4.320		+	Valledupar, Mercado Nuevo	4.000	4.000	4.000		=
Medellín, Central Mayorista de Antioquia	3.120	3.280	3.200		=	Villavicencio, CAV	2.609	2.739	2.696		+
Medellín, Plaza Minorista José María Villa	4.240	4.320	4.270		=	Maíz amarillo cáscara					
Neiva, Surabastos	4.960	5.120	5.067		+	Bogotá D. C., Corabastos	896	912	907		-
Pamplona (Norte de Santander)	4.174	4.174	4.174		=	Bogotá D. C., Paloquemao	1.360	1.520	1.440		+
Pereira, Mercasa	3.800	5.000	4.171		=	Cartagena, Bazurto	980	1.000	995		+
Tunja, Complejo de Servicios del Sur	4.600	4.800	4.733		=	Manizales, Centro Galerías	1.120	1.320	1.240		=
Villavicencio, CAV	3.640	3.920	3.766		-	Medellín, Central Mayorista de Antioquia	1.100	1.200	1.125		=
Lenteja importada						Medellín, Plaza Minorista José María Villa	1.200	1.200	1.200		=
Arauca (Arauca)	2.640	2.640	2.640		=	Montería, Mercado del Sur	1.000	1.160	1.065		-
						Neiva, Surabastos	968	1.000	978		-
						Pasto, El Potrillo	850	875	863		=

Cuadro 6. Mercados mayoristas. Precios de venta de granos y cereales (conclusión)
2019 (26 enero al 01 de febrero)

Productos y mercados	Pesos por kilogramo				Tendencia	Productos y mercados	Pesos por kilogramo				Tendencia
	Mínimo	Máximo	Medio	Precios			Mínimo	Máximo	Medio	Precios	
Maíz amarillo cáscara (continuación)						Maíz blanco trillado (continuación)					
Sincelejo, Nuevo Mercado	1.000	1.022	1.006		+	Bogotá D. C., Plaza España	1.760	2.000	1.893		-
Sonsón (Antioquia)	1.000	1.200	1.100		+	Cali, La Floresta	1.500	1.600	1.533		=
Valledupar, Mercado Nuevo	900	1.000	967		=	Cali, Santa Helena	1.600	1.700	1.667		+
Maíz amarillo cáscara importado						Cali, Siloé	1.640	1.700	1.670		+
Medellín, Central Mayorista de Antioquia	1.000	1.050	1.013		=	Cartagena, Bazurto	1.800	1.875	1.844		=
Maíz amarillo trillado						Cartago (Valle del Cauca)	1.440	1.480	1.460		+
Armenia, Mercar	1.300	1.312	1.306		+	Cúcuta, Cenabastos	1.600	1.800	1.687		-
Barranquilla, Barranquillita	1.463	1.525	1.504		=	Cúcuta, La Nueva Sexta	1.733	1.800	1.761		-
Barranquilla, Granabastos	1.500	1.525	1.514		+	Florencia (Caquetá)	1.520	1.560	1.540		=
Cali, La Floresta	1.400	1.500	1.467		+	Ibagué, Plaza La 21	1.620	1.640	1.630		+
Cali, Santa Helena	1.400	1.500	1.467		+	Manizales, Centro Galerías	1.600	1.720	1.640		=
Cali, Siloé	1.360	1.400	1.380		-	Medellín, Central Mayorista de Antioquia	1.400	1.500	1.450		=
Cartagena, Bazurto	1.850	1.950	1.888		+	Medellín, Plaza Minorista José María Villa	1.600	1.600	1.600		-
Medellín, Central Mayorista de Antioquia	1.400	1.500	1.475		=	Montería, Mercado del Sur	1.500	1.640	1.560		-
Medellín, Plaza Minorista José María Villa	1.600	1.600	1.600		+	Neiva, Surabastos	1.540	1.560	1.547		+
Montería, Mercado del Sur	1.300	1.500	1.425		+	Palmira (Valle del Cauca)	1.560	1.640	1.610		=
Pereira, Mercasa	1.280	1.420	1.333		-	Pereira, Mercasa	1.500	1.820	1.613		-
Santa Marta (Magdalena)	1.840	1.920	1.887		=	Popayán, Plaza de mercado del barrio Bolívar	1.560	1.620	1.593		+
Sincelejo, Nuevo Mercado	1.222	1.267	1.244		=	Santa Marta (Magdalena)	1.800	1.900	1.833		=
Tuluá (Valle del Cauca)	1.300	1.340	1.315		+	Sincelejo, Nuevo Mercado	1.556	1.600	1.583		=
Maíz blanco cáscara						Tuluá (Valle del Cauca)	1.500	1.560	1.530		-
Medellín, Central Mayorista de Antioquia	1.200	1.300	1.250		=	Tunja, Complejo de Servicios del Sur	1.760	1.760	1.760		=
Maíz blanco retrillado						Valledupar, Mercado Nuevo	1.400	1.500	1.433		+
Cartago (Valle del Cauca)	1.480	1.520	1.505		=	Villavicencio, CAV	1.440	1.600	1.560		=
Maíz blanco trillado						Maíz pira					
Armenia, Mercar	1.440	1.440	1.440		=	Bogotá D. C., Corabastos	2.200	2.240	2.213		-
Barranquilla, Barranquillita	1.830	1.925	1.876		=	Bogotá D. C., Plaza España	2.160	2.240	2.213		-
Barranquilla, Granabastos	1.750	1.775	1.766		+	Bucaramanga, Centroabastos	2.571	2.571	2.571		=
Bogotá D. C., Corabastos	1.500	1.560	1.533		-	Bucaramanga, Mercados del centro	2.619	2.786	2.702		=
Bogotá D. C., Paloquemao	1.760	1.920	1.867		+	Cúcuta, Cenabastos	2.100	2.220	2.160		-
						Cúcuta, La Nueva Sexta	2.180	2.240	2.207		=
						Medellín, Central Mayorista de Antioquia	2.440	2.560	2.480		+
						Medellín, Plaza Minorista José María Villa	2.240	2.400	2.340		=
						Montería, Mercado del Sur	2.600	2.800	2.700		+
						Villavicencio, CAV	2.426	2.652	2.535		-

TENDENCIAS

---	-	+	+++
Variación mayor al -20 %	Variación entre 0 % y -10 %	Variación entre 0 % y 10 %	Variación mayor al 20 %
--	=	++	n. d.
Variación entre -10 % y -20 %	Variación igual a 0 %	Variación entre 10 % y 20 %	No determinado

Cuadro 7. Mercados mayoristas. Precios de venta de huevos y lácteos 2019 (26 enero al 01 de febrero)

Productos y mercados	Pesos por kilogramo				Tendencia	Productos y mercados	Pesos por kilogramo				Tendencia
	Mínimo	Máximo	Medio				Mínimo	Máximo	Medio		
Huevo blanco A						Huevo rojo A (continuación)					
Buenaventura (Valle del Cauca)	317	317	317	=		Montería, Mercado del Sur	250	290	273	-	
Cartago (Valle del Cauca)	267	273	270	=		Neiva, Surabastos	250	270	260	-	
Manizales, Centro Galerías	280	287	282	=		Pamplona (Norte de Santander)	258	267	264	+	
Medellín, Central Mayorista de Antioquia	260	265	263	=		Pasto, El Potrerillo	220	233	227	+	
Medellín, Plaza Minorista José María Villa	235	266	255	+		Popayán, Plaza de mercado del barrio Bolívar	267	273	269	=	
Pereira, La 41	250	253	252	-		Sincelejo, Nuevo Mercado	260	260	260	+	
Huevo blanco AA						Tuluá (Valle del Cauca)	240	243	241	-	
Cartago (Valle del Cauca)	277	280	279	=		Valledupar, Mercado Nuevo	243	260	249	+	
Manizales, Centro Galerías	290	297	292	=		Villavicencio, CAV	230	250	238	=	
Medellín, Central Mayorista de Antioquia	275	275	275	=		Huevo rojo AA					
Medellín, Plaza Minorista José María Villa	265	280	272	+		Armenia, Mercar	270	280	277	=	
Pereira, La 41	267	270	268	-		Barranquilla, Barranquillita	265	270	268	=	
Huevo blanco B						Bogotá D. C., Corabastos	270	280	273	-	
Cartago (Valle del Cauca)	253	257	255	=		Bogotá D. C., Paloquemao	280	290	283	=	
Medellín, Central Mayorista de Antioquia	250	250	250	=		Bogotá D. C., Plaza Las Flores	310	312	311	+	
Medellín, Plaza Minorista José María Villa	205	253	231	-		Bucaramanga, Centroabastos	260	260	260	+	
Pereira, La 41	240	247	243	-		Cali, Galería Alameda	283	300	294	=	
Huevo blanco extra						Cali, La Floresta	267	290	280	=	
Manizales, Centro Galerías	310	317	312	=		Cali, Santa Helena	283	300	296	-	
Medellín, Central Mayorista de Antioquia	310	320	315	=		Cali, Siloé	300	307	302	-	
Medellín, Plaza Minorista José María Villa	290	315	296	-		Cartagena, Bazurto	273	280	276	+	
Pereira, La 41	327	327	327	=		Cartago (Valle del Cauca)	277	280	279	=	
Huevo rojo A						Cúcuta, Cenabastos	250	267	258	-	
Armenia, Mercar	250	260	253	=		Ibagué, Plaza La 21	283	300	296	+	
Barranquilla, Barranquillita	255	260	258	=		Medellín, Central Mayorista de Antioquia	275	275	275	=	
Bogotá D. C., Corabastos	260	270	263	-		Medellín, Plaza Minorista José María Villa	265	280	272	+	
Bogotá D. C., Paloquemao	265	270	268	-		Montería, Mercado del Sur	283	300	296	-	
Bogotá D. C., Plaza Las Flores	300	310	303	+		Neiva, Surabastos	270	280	275	-	
Bucaramanga, Centroabastos	250	250	250	+		Palmira (Valle del Cauca)	267	333	296	-	
Cali, Santa Helena	257	273	266	-		Pamplona (Norte de Santander)	278	278	278	+	
Cali, Siloé	267	283	272	=		Pasto, El Potrerillo	243	250	248	+	
Cartagena, Bazurto	260	263	261	+		Popayán, Plaza de mercado del barrio Bolívar	300	303	301	=	
Cartago (Valle del Cauca)	267	270	269	=		Sincelejo, Nuevo Mercado	283	283	283	+	
Cúcuta, Cenabastos	250	260	255	-		Tuluá (Valle del Cauca)	250	253	251	-	
Ibagué, Plaza La 21	267	290	281	+		Valledupar, Mercado Nuevo	250	267	256	+	
Medellín, Central Mayorista de Antioquia	260	265	263	=		Villavicencio, CAV	245	260	251	=	
Medellín, Plaza Minorista José María Villa	235	266	255	+		Huevo rojo B					
						Armenia, Mercar	230	250	237	=	
						Barranquilla, Barranquillita	250	255	252	=	
						Bogotá, D.C., Corabastos	240	250	247	-	
						Bogotá, D.C., Paloquemao	250	260	253	-	
						Bogotá, D.C., Plaza Las Flores	260	270	267	-	
						Bucaramanga, Centroabastos	240	240	240	+	
						Cúcuta, Cenabastos	231	250	240	-	

Cuadro 7. Mercados mayoristas. Precios de venta de huevos y lácteos (continuación)
2019 (26 enero al 01 de febrero)

Productos y mercados	Pesos por kilogramo				Tendencia	Productos y mercados	Pesos por kilogramo				Tendencia
	Mínimo	Máximo	Medio				Mínimo	Máximo	Medio		
Huevo rojo B (continuación)						Queso campesino					
Ibagué, Plaza La 21	250	267	263	+		Armenia, Mercar	11.800	12.000	11.867	n.d.	
Medellín, Central Mayorista de Antioquia	250	250	250	=		Bogotá, D.C., Corabastos	7.600	8.000	7.867	-	
Medellín, Plaza Minorista "José María Villa"	205	253	231	-		Bogotá, D.C., Paloquemao	8.800	9.000	8.933	+	
Neiva, Surabastos	230	250	240	-		Bogotá, D.C., Plaza España	8.000	8.400	8.200	-	
Sincelejo, Nuevo Mercado	247	247	247	+		Bogotá, D.C., Plaza Las Flores	7.200	7.600	7.333	-	
Villavicencio, CAV	215	233	224	+		Bucaramanga, Mercados del centro	9.000	10.000	9.400	+	
Huevo rojo extra						Cali, Galería Alameda	10.500	12.000	11.167	=	
Armenia, Mercar	310	310	310	-		Cali, La Floresta	10.500	11.700	11.200	+	
Bogotá D. C., Corabastos	300	320	307	-		Cali, Santa Helena	10.000	12.000	11.125	=	
Bogotá D. C., Paloquemao	300	320	313	+		Cali, Siloé	9.000	11.000	10.000	=	
Bogotá D. C., Plaza Las Flores	350	350	350	+		Cúcuta, Cenabastos	10.000	10.000	10.000	+	
Cali, Galería Alameda	317	333	326	+		Florencia (Caquetá)	9.600	9.760	9.680	+	
Cali, La Floresta	300	317	311	=		Ibagué, Plaza La 21	8.000	9.000	8.350	-	
Cali, Siloé	313	333	321	-		Manizales, Centro Galerías	8.400	8.400	8.400	=	
Cúcuta, Cenabastos	283	300	292	-		Medellín, Central Mayorista de Antioquia	12.500	13.000	12.750	-	
Ibagué, Plaza La 21	317	333	329	=		Montería, Mercado del Sur	13.000	14.000	13.250	-	
Medellín, Central Mayorista de Antioquia	310	320	315	=		Palmira (Valle del Cauca)	10.000	11.000	10.250	-	
Medellín, Plaza Minorista José María Villa	290	315	296	-		Tuluá (Valle del Cauca)	9.200	9.600	9.400	-	
Neiva, Surabastos	300	320	310	=		Villavicencio, CAV	8.400	9.600	8.950	-	
Palmira (Valle del Cauca)	333	350	344	+		Queso Caquetá					
Pasto, El Potrerillo	283	283	283	+		Cali, Galería Alameda	12.500	14.000	13.167	=	
Villavicencio, CAV	260	283	273	-		Cali, La Floresta	13.000	14.000	13.567	=	
Leche en polvo						Cali, Santa Helena	12.500	14.000	13.150	+	
Armenia, Mercar	18.625	23.889	20.844	n.d.		Cali, Siloé	12.000	13.000	12.500	-	
Bogotá, D.C., Corabastos	23.264	23.611	23.438	n.d.		Palmira (Valle del Cauca)	11.800	12.000	11.900	-	
Bucaramanga, Centroabastos	23.394	24.696	24.158	=		Popayán, Plaza de mercado del barrio Bolívar	8.400	8.800	8.600	+	
Bucaramanga, Mercados del centro	23.924	24.861	24.392	=		Tuluá (Valle del Cauca)	12.600	13.000	12.867	-	
Buenaventura (Valle del Cauca)	19.325	23.750	21.508	-		Queso costeño					
Cali, La Floresta	20.000	24.444	22.183	+		Armenia, Mercar	12.640	12.800	12.747	n.d.	
Cali, Santa Helena	19.474	23.611	21.596	=		Barranquilla, Barranquillita	13.000	13.000	13.000	=	
Cali, Siloé	20.263	24.306	22.308	+		Barranquilla, Granabastos	13.400	14.000	13.700	+	
Cartago (Valle del Cauca)	18.421	23.177	20.888	-		Bogotá, D.C., Corabastos	12.000	12.800	12.400	-	
Medellín, Central Mayorista de Antioquia	16.167	16.292	16.223	=		Bogotá, D.C., Paloquemao	13.600	15.000	14.200	+	
Palmira (Valle del Cauca)	19.474	23.333	21.442	+		Bogotá, D.C., Plaza España	13.000	14.000	13.600	+	
Pamplona (Norte de Santander)	11.667	12.000	11.861	+		Bogotá, D.C., Plaza Las Flores	13.000	14.000	13.533	+	
Pasto, El Potrerillo	19.737	20.000	19.868	-		Bucaramanga, Mercados del centro	14.000	14.000	14.000	=	
Pereira, Mercasa	22.222	23.650	23.170	=		Buenaventura (Valle del Cauca)	16.000	17.000	16.667	+	
Popayán, Plaza de mercado del barrio Bolívar	19.281	22.135	20.721	-		Cali, Galería Alameda	12.500	14.000	13.167	=	
Tuluá (Valle del Cauca)	19.298	23.411	21.336	=		Cali, La Floresta	13.000	14.000	13.567	=	
Villavicencio, CAV	24.132	24.549	24.340	=		Cali, Santa Helena	12.500	14.000	13.150	+	
						Cali, Siloé	12.000	13.000	12.500	-	
						Cartagena, Bazurto	12.000	12.200	12.067	=	
						Cartago (Valle del Cauca)	12.600	13.400	13.000	=	
						Cúcuta, Cenabastos	12.000	13.000	12.500	+	
						Manizales, Centro Galerías	12.800	12.800	12.800	=	
						Medellín, Central Mayorista de Antioquia	13.000	14.000	13.375	-	

Cuadro 7. Mercados mayoristas. Precios de venta de huevos y lácteos (conclusión)
2019 (26 enero al 01 de febrero)

Productos y mercados	Pesos por kilogramo			
	Mínimo	Máximo	Medio	Tendencia
Queso costeño (continuación)				
Medellín, Plaza Minorista "José María Villa"	12.500	13.500	13.125	-
Montería, Mercado del Sur	14.000	16.000	15.000	=
Palmira (Valle del Cauca)	11.800	12.000	11.950	=
Santa Marta (Magdalena)	11.700	12.000	11.900	-
Sincelejo, Nuevo Mercado	13.600	13.600	13.600	-
Valledupar, Mercado Nuevo	12.500	13.000	12.833	=
Villavicencio, CAV	11.000	11.600	11.150	-
Queso cuajada				
Armenia, Mercar	7.400	7.600	7.467	n.d.
Bogotá, D.C., Corabastos	9.000	9.000	9.000	=
Bogotá, D.C., Paloquemao	8.600	9.000	8.867	+
Bogotá, D.C., Plaza Las Flores	8.000	8.000	8.000	=
Bucaramanga, Mercados del centro	9.000	10.000	9.450	+
Buenaventura (Valle del Cauca)	9.000	9.800	9.267	=
Cali, Galería Alameda	8.000	8.400	8.133	=
Cali, La Floresta	7.500	8.200	7.900	+
Cali, Santa Helena	7.700	8.200	7.975	-
Cali, Siloé	7.600	8.000	7.867	=
Cartago (Valle del Cauca)	8.000	8.400	8.200	=
Cúcuta, Cenabastos	9.000	9.000	9.000	=
Medellín, Central Mayorista de Antioquia	9.800	9.800	9.800	=
Medellín, Plaza Minorista "José María Villa"	8.200	8.600	8.350	-
Queso cuajada (continuación)				
Palmira (Valle del Cauca)	8.000	9.000	8.375	-
Popayán, Plaza de mercado del barrio Bolívar	8.000	8.400	8.200	=
Tuluá (Valle del Cauca)	7.000	7.400	7.267	-
Villavicencio, CAV	10.400	10.600	10.550	-
Queso doble crema				
Armenia, Mercar	11.800	12.000	11.933	n.d.
Bogotá, D.C., Corabastos	9.600	10.800	10.333	-
Bogotá, D.C., Paloquemao	10.600	10.800	10.733	+
Bogotá, D.C., Plaza España	10.400	11.000	10.667	=
Bogotá, D.C., Plaza Las Flores	10.800	11.200	11.067	+
Bucaramanga, Mercados del centro	11.600	12.000	11.900	=
Buenaventura (Valle del Cauca)	11.000	12.600	11.733	+
Cali, Galería Alameda	10.800	12.000	11.267	+
Cali, La Floresta	10.700	12.000	11.567	-
Cali, Santa Helena	10.600	12.000	11.275	=
Cali, Siloé	11.000	12.000	11.333	=
Cúcuta, Cenabastos	11.000	11.000	11.000	-
Florencia (Caquetá)	9.600	10.000	9.800	+
Ibagué, Plaza La 21	11.000	12.000	11.550	+
Medellín, Central Mayorista de Antioquia	11.200	11.600	11.400	-
Palmira (Valle del Cauca)	10.000	11.000	10.750	-
Popayán, Plaza de mercado del barrio Bolívar	10.300	10.600	10.467	=
Tuluá (Valle del Cauca)	12.400	12.800	12.600	+
Villavicencio, CAV	10.400	10.400	10.400	=
TENDENCIAS				
--- Variación mayor al -20 %	- Variación entre 0 % y -10 %	+ Variación entre 0 % y 10 %	+++ Variación mayor al 20 %	
-- Variación entre -10 % y -20 %	= Variación igual a 0 %	++ Variación entre 10 % y 20 %	n. d. No determinado	

Cuadro 8. Mercados mayoristas. Precios de venta de carnes 2019 (26 enero al 01 de febrero)

Productos y mercados	Pesos por kilogramo				Tendencia	Productos y mercados	Pesos por kilogramo				Tendencia
	Mínimo	Máximo	Medio				Mínimo	Máximo	Medio		
Alas de pollo con costillar						Carne de cerdo, brazo sin hueso					
Armenia, Mercar	5.200	5.600	5.333	=		Barranquilla, Barranquillita	11.000	13.000	12.000	=	
Barranquilla, Barranquillita	4.000	4.600	4.300	-		Bogotá D. C., Frigorífico Ble Ltda.	10.200	11.500	10.767	-	
Barranquilla, Granabastos	3.900	4.300	4.100	=		Bogotá D. C., Frigorífico Guadalupe	10.000	10.000	10.000	-	
Bogotá D. C., Frigorífico Ble Ltda.	4.000	5.000	4.417	-		Bogotá D. C., Paloquemao	11.000	11.600	11.267	+	
Bogotá D. C., Frigorífico Guadalupe	4.000	4.500	4.117	+		Bogotá D. C., Plaza Las Flores	9.800	10.000	9.867	-	
Bogotá D. C., Plaza Las Flores	3.200	3.800	3.567	-		Buenaventura (Valle del Cauca)	14.000	15.000	14.333	-	
Cali, Galería Alameda	4.000	4.600	4.267	=		Cali, Santa Helena	11.000	12.200	11.675	+	
Cali, Santa Helena	4.000	4.400	4.250	=		Cartagena, Bazaruto	12.000	12.200	12.100	=	
Cartagena, Bazaruto	4.200	4.400	4.250	+		Ibagué, Plaza La 21	10.800	12.000	11.600	+	
Florencia (Caquetá)	5.000	5.100	5.050	-		Malambo (Atlántico), Carnes y carnes	11.000	11.000	11.000	-	
Ibagué, Plaza La 21	4.600	4.800	4.700	+		Medellín, Central Mayorista de Antioquia	12.500	13.400	12.875	+	
Montería, Mercado del Sur	4.200	4.500	4.275	+		Montería, Mercado del Sur	11.000	12.000	11.667	=	
Neiva, Surabastos	4.200	4.400	4.333	+		Palmira (Valle del Cauca)	11.600	12.000	11.825	+	
Palmira (Valle del Cauca)	4.600	5.200	4.900	-		Pasto, El Potrerillo	14.000	14.000	14.000	=	
Santa Marta (Magdalena)	4.200	4.400	4.300	-		Pereira, La 41	13.000	13.000	13.000	=	
Sincelejo, Nuevo Mercado	4.000	4.200	4.100	-		Popayán, Plaza de mercado del barrio Bolívar	12.000	12.800	12.267	+	
Tuluá (Valle del Cauca)	5.000	5.200	5.067	=		Sincelejo, Nuevo Mercado	11.000	12.000	11.500	=	
Valledupar, Mercado Nuevo	4.000	4.500	4.267	=		Tuluá (Valle del Cauca)	10.900	11.500	11.133	+	
Villavicencio, CAV	4.400	4.600	4.450	-		Valledupar, Mercado Nuevo	14.000	14.000	14.000	=	
Alas de pollo sin costillar						Carne de cerdo, cabeza de lomo					
Arauca (Arauca)	5.600	5.600	5.600	+		Bogotá D. C., Frigorífico Ble Ltda.	10.200	11.000	10.650	-	
Armenia, Mercar	5.500	6.000	5.750	=		Bogotá D. C., Frigorífico Guadalupe	10.000	11.500	11.017	+	
Bogotá D. C., Corabastos	5.900	6.000	5.967	+		Bogotá D. C., Paloquemao	11.000	12.000	11.333	++	
Bogotá D. C., Frigorífico Ble Ltda.	6.400	7.000	6.667	+		Bogotá D. C., Plaza Las Flores	11.000	12.000	11.500	+	
Bogotá D. C., Frigorífico Guadalupe	6.300	6.500	6.450	+		Cúcuta, Cenabastos	12.000	12.000	12.000	+	
Bogotá D. C., Paloquemao	6.800	7.200	7.000	-		Cúcuta, La Nueva Sexta	12.000	12.000	12.000	=	
Bogotá D. C., Plaza Las Flores	5.600	6.000	5.800	=		Ibagué, Plaza La 21	10.000	11.900	10.975	-	
Bucaramanga, Frigoríficos	6.200	6.650	6.483	=		Villavicencio, CAV	11.000	11.000	11.000	-	
Cúcuta, Cenabastos	5.250	5.300	5.276	+		Carne de cerdo, costilla					
Medellín, Central Mayorista de Antioquia	6.900	7.850	7.217	=		Barranquilla, Barranquillita	10.000	11.000	10.333	=	
Medellín, Plaza Minorista José María Villa	5.200	5.500	5.300	-		Bogotá D. C., Frigorífico Ble Ltda.	11.000	13.000	11.833	-	
Carne de cerdo, brazo con hueso						Bogotá D. C., Frigorífico Guadalupe	11.000	11.500	11.167	+	
Barranquilla, Barranquillita	10.000	10.000	10.000	=		Bogotá D. C., Paloquemao	12.000	12.000	12.000	+	
Bogotá D. C., Frigorífico Ble Ltda.	9.600	11.500	10.583	+		Bogotá D. C., Plaza Las Flores	11.000	12.000	11.200	-	
Bogotá D. C., Frigorífico Guadalupe	9.000	9.800	9.300	-		Buenaventura (Valle del Cauca)	13.000	14.000	13.667	=	
Bogotá D. C., Paloquemao	10.000	10.000	10.000	+		Cali, Santa Helena	10.000	10.600	10.275	+	
Bogotá D. C., Plaza Las Flores	8.800	9.000	8.967	-		Cartagena, Bazaruto	9.000	9.200	9.100	-	
Cartagena, Bazaruto	9.000	9.200	9.100	-		Cúcuta, Cenabastos	12.000	12.000	12.000	=	
Cúcuta, Cenabastos	10.000	11.000	10.500	+		Cúcuta, La Nueva Sexta	12.000	12.000	12.000	=	
Malambo (Atlántico), Carnes y carnes	10.000	10.000	10.000	=		Florencia (Caquetá)	14.000	14.000	14.000	=	
Montería, Mercado del Sur	9.500	10.000	9.700	=		Ibagué, Plaza La 21	11.000	13.900	12.475	-	
Sincelejo, Nuevo Mercado	8.000	8.000	8.000	=		Malambo (Atlántico), Carnes y carnes	13.000	13.000	13.000	=	
Valledupar, Mercado Nuevo	12.000	13.000	12.667	=							

Cuadro 8. Mercados mayoristas. Precios de venta de carnes (continuación)
2019 (26 enero al 01 de febrero)

Productos y mercados	Pesos por kilogramo				Tendencia	Productos y mercados	Pesos por kilogramo				Tendencia
	Mínimo	Máximo	Medio				Mínimo	Máximo	Medio		
Carne de cerdo, costilla (continuación)						Carne de cerdo, lomo con hueso (continuación)					
Manizales, Centro Galerías	10.000	12.000	11.000	=		Malambo (Atlántico), Carnes y carnes	11.000	11.000	11.000	-	
Medellín, Central Mayorista de Antioquia	14.500	15.000	14.875	-		Montería, Mercado del Sur	10.000	10.000	10.000	=	
Medellín, Plaza Minorista José María Villa	13.000	15.000	13.824	=		Sincelejo, Nuevo Mercado	8.000	8.000	8.000	=	
Montería, Mercado del Sur	10.000	10.000	10.000	=		Valledupar, Mercado Nuevo	10.000	10.000	10.000	=	
Palmira (Valle del Cauca)	9.600	10.000	9.850	-		Carne de cerdo, lomo sin hueso					
Pasto, El Potrerillo	12.000	12.000	12.000	=		Barranquilla, Barranquillita	13.000	14.000	13.333	=	
Pereira, La 41	13.000	14.000	13.667	-		Bogotá D. C., Frigorífico Ble Ltda.	12.800	14.000	13.250	-	
Popayán, Plaza de mercado del barrio Bolívar	8.000	8.500	8.333	+		Bogotá D. C., Frigorífico Guadalupe	13.500	14.000	13.717	-	
Tuluá (Valle del Cauca)	10.500	11.500	11.000	=		Bogotá D. C., Paloquemao	13.600	14.000	13.867	+	
Tunja, Complejo de Servicios del Sur	11.000	12.000	11.667	-		Bogotá D. C., Plaza Las Flores	12.000	13.500	12.583	-	
Valledupar, Mercado Nuevo	12.000	13.000	12.667	=		Buenaventura (Valle del Cauca)	16.000	17.000	16.333	=	
Villavicencio, CAV	11.000	11.000	11.000	=		Cali, Santa Helena	13.500	14.800	13.975	+	
Carne de cerdo en canal						Cartagena, Bazurto	12.000	12.200	12.100	=	
Ibagué, Plaza La 21	7.520	8.000	7.820	=		Cúcuta, Cenabastos	13.000	13.000	13.000	=	
Malambo (Atlántico), Carnes y carnes	6.900	6.900	6.900	=		Cúcuta, La Nueva Sexta	13.000	13.000	13.000	=	
Pereira, La 41	7.000	7.300	7.167	=		Florencia (Caquetá)	14.000	14.000	14.000	=	
Popayán, Plaza de mercado del barrio Bolívar	6.300	6.400	6.333	+		Ibagué, Plaza La 21	13.000	15.000	13.975	=	
Carne de cerdo, espinazo						Malambo (Atlántico), Carnes y carnes	14.000	14.000	14.000	-	
Buenaventura (Valle del Cauca)	10.000	10.000	10.000	=		Manizales, Centro Galerías	12.000	14.000	12.833	=	
Cali, Santa Helena	6.200	7.000	6.475	+		Medellín, Central Mayorista de Antioquia	15.500	16.400	15.925	=	
Cúcuta, Cenabastos	4.000	4.000	4.000	+		Medellín, Plaza Minorista José María Villa	13.600	17.010	14.653	-	
Ibagué, Plaza La 21	6.900	8.000	7.700	+		Montería, Mercado del Sur	12.500	13.000	12.833	=	
Manizales, Centro Galerías	7.000	8.000	7.667	=		Neiva, Surabastos	11.600	12.000	11.867	+	
Medellín, Central Mayorista de Antioquia	6.000	6.500	6.325	=		Palmira (Valle del Cauca)	14.000	15.000	14.500	-	
Medellín, Plaza Minorista José María Villa	5.800	6.200	6.050	=		Pasto, El Potrerillo	15.000	15.000	15.000	=	
Montería, Mercado del Sur	10.000	10.000	10.000	=		Pereira, La 41	15.000	16.000	15.333	=	
Neiva, Surabastos	4.000	4.000	4.000	=		Popayán, Plaza de mercado del barrio Bolívar	14.800	14.800	14.800	=	
Palmira (Valle del Cauca)	6.000	7.000	6.625	-		Sincelejo, Nuevo Mercado	13.000	13.000	13.000	=	
Pasto, El Potrerillo	6.000	6.000	6.000	=		Tuluá (Valle del Cauca)	14.000	14.500	14.167	=	
Pereira, La 41	8.000	9.000	8.667	=		Tunja, Complejo de Servicios del Sur	11.000	12.000	11.667	=	
Popayán, Plaza de mercado del barrio Bolívar	6.800	7.000	6.933	+		Valledupar, Mercado Nuevo	15.000	16.000	15.333	-	
Tuluá (Valle del Cauca)	6.000	7.500	6.500	=		Carne de cerdo, pernil con hueso					
Tunja, Complejo de Servicios del Sur	8.000	8.500	8.250	=		Barranquilla, Barranquillita	10.000	11.000	10.333	=	
Carne de cerdo, lomo con hueso						Bogotá D. C., Frigorífico Ble Ltda.	10.800	11.000	10.867	+	
Barranquilla, Barranquillita	10.000	11.000	10.333	=		Bogotá D. C., Frigorífico Guadalupe	10.000	10.500	10.417	-	
Cartagena, Bazurto	9.000	9.200	9.100	-		Bogotá D. C., Plaza Las Flores	10.000	10.200	10.067	-	
Cúcuta, Cenabastos	12.000	13.000	12.500	+		Cartagena, Bazurto	9.000	9.200	9.100	-	
Cúcuta, La Nueva Sexta	12.000	12.000	12.000	=		Cúcuta, Cenabastos	10.000	11.000	10.500	+	
						Cúcuta, La Nueva Sexta	10.000	11.000	10.500	-	
						Ibagué, Plaza La 21	11.000	12.000	11.400	-	

Cuadro 8. Mercados mayoristas. Precios de venta de carnes (continuación)
2019 (26 enero al 01 de febrero)

Productos y mercados	Pesos por kilogramo				Tendencia	Productos y mercados	Pesos por kilogramo				Tendencia
	Mínimo	Máximo	Medio				Mínimo	Máximo	Medio		
Carne de cerdo, pernil con hueso (continuación)						Carne de cerdo, tocino barriga (continuación)					
Malambo (Atlántico), Carnes y carnes	12.000	12.000	12.000	=		Neiva, Surabastos	6.000	6.000	6.000	+	
Montería, Mercado del Sur	10.000	10.000	10.000	=		Palmira (Valle del Cauca)	9.600	10.000	9.850	-	
Sincelejo, Nuevo Mercado	9.000	9.000	9.000	=		Pasto, El Potrerillo	6.000	6.000	6.000	=	
Valledupar, Mercado Nuevo	11.000	11.000	11.000	-		Pereira, La 41	12.000	12.000	12.000	=	
Villavicencio, CAV	10.000	11.500	10.875	-		Popayán, Plaza de mercado del barrio Bolívar	5.400	5.600	5.467	+	
						Tunja, Complejo de Servicios del Sur	7.000	7.500	7.250	-	
Carne de cerdo, pernil sin hueso						Carne de cerdo, tocino papada					
Bogotá D. C., Frigorífico Ble Ltda.	11.000	11.500	11.117	+		Bogotá D. C., Frigorífico Ble Ltda.	6.500	7.000	6.750	-	
Bogotá D. C., Frigorífico Guadalupe	11.000	11.500	11.167	-		Bogotá D. C., Frigorífico Guadalupe	6.000	7.000	6.417	+	
Bogotá D. C., Plaza Las Flores	10.600	11.000	10.867	-		Bogotá D. C., Plaza Las Flores	7.500	8.000	7.700	-	
Buenaventura (Valle del Cauca)	14.000	15.000	14.333	-		Buenaventura (Valle del Cauca)	8.000	9.000	8.333	=	
Cali, Santa Helena	12.200	13.000	12.575	-		Cali, Santa Helena	7.200	8.500	7.850	+	
Cartagena, Bazarro	12.000	12.200	12.100	=		Cúcuta, Cenabastos	7.000	8.000	7.500	=	
Cúcuta, Cenabastos	11.000	12.000	11.500	-		Cúcuta, La Nueva Sexta	8.000	8.000	8.000	+	
Cúcuta, La Nueva Sexta	12.000	12.000	12.000	+		Ibagué, Plaza La 21	7.000	7.600	7.450	+	
Ibagué, Plaza La 21	11.900	13.000	12.425	-		Manizales, Centro Galerías	7.000	8.000	7.667	=	
Malambo (Atlántico), Carnes y carnes	14.000	14.000	14.000	=		Medellín, Central Mayorista de Antioquia	8.000	9.000	8.500	=	
Manizales, Centro Galerías	10.000	12.000	11.000	=		Medellín, Plaza Minorista José María Villa	8.000	9.000	8.550	=	
Medellín, Central Mayorista de Antioquia	13.000	13.500	13.275	=		Pereira, La 41	10.000	10.000	10.000	=	
Medellín, Plaza Minorista José María Villa	11.800	15.266	12.967	=		Tuluá (Valle del Cauca)	8.000	8.100	8.067	=	
Montería, Mercado del Sur	12.500	13.000	12.833	=		Carne de res, bola de brazo					
Palmira (Valle del Cauca)	13.000	13.000	13.000	=		Barranquilla, Barranquillita	13.000	14.800	13.700	-	
Pasto, El Potrerillo	15.000	15.000	15.000	=		Barranquilla, Granabastos	16.000	16.800	16.400	+	
Pereira, La 41	13.000	14.000	13.667	=		Bogotá, D.C., Frigorífico Ble Ltda.	13.600	14.200	13.933	-	
Popayán, Plaza de mercado del barrio Bolívar	12.200	12.400	12.267	=		Bogotá, D.C., Frigorífico Guadalupe	13.600	14.000	13.933	-	
Sincelejo, Nuevo Mercado	12.000	12.000	12.000	=		Bogotá, D.C., Paloquemao	15.000	15.600	15.267	+	
Tuluá (Valle del Cauca)	12.800	13.000	12.867	+		Bucaramanga, Frigoríficos	18.000	18.800	18.400	=	
Tunja, Complejo de Servicios del Sur	12.000	12.000	12.000	=		Buenaventura (Valle del Cauca)	15.000	17.400	16.467	-	
Villavicencio, CAV	11.000	11.500	11.375	+		Cali, Santa Helena	15.700	17.700	16.600	+	
						Cartagena, Bazarro	14.800	15.000	14.950	=	
Carne de cerdo, tocineta plancha						Cúcuta, Cenabastos	12.000	13.000	12.667	-	
Manizales, Centro Galerías	10.000	12.000	11.333	=		Cúcuta, La Nueva Sexta	13.000	14.000	13.333	=	
						Florencia (Caquetá)	15.000	15.000	15.000	=	
Carne de cerdo, tocino barriga						Ibagué, Plaza La 21	14.000	16.000	14.850	+	
Bogotá D. C., Frigorífico Ble Ltda.	10.600	11.000	10.933	-		Malambo (Atlántico), Carnes y carnes	17.200	17.200	17.200	-	
Bogotá D. C., Frigorífico Guadalupe	9.000	9.500	9.250	-		Manizales, Centro Galerías	13.500	15.000	14.500	=	
Bogotá D. C., Plaza Las Flores	8.800	9.500	9.017	+		Medellín, Central Mayorista de Antioquia	18.500	19.500	19.000	+	
Florencia (Caquetá)	10.000	10.000	10.000	=		Medellín, Plaza Minorista "José María Villa"	17.500	19.550	18.363	+	
Ibagué, Plaza La 21	7.000	8.000	7.625	=		Montería, Mercado del Sur	14.500	14.600	14.533	=	
Medellín, Central Mayorista de Antioquia	14.400	15.000	14.575	+		Neiva, Surabastos	14.000	14.000	14.000	=	
Medellín, Plaza Minorista José María Villa	12.400	14.173	13.343	+		Palmira (Valle del Cauca)	16.000	17.000	16.500	+	
						Pasto, El Potrerillo	15.000	15.000	15.000	=	

Cuadro 8. Mercados mayoristas. Precios de venta de carnes (continuación)
2019 (26 enero al 01 de febrero)

Productos y mercados	Pesos por kilogramo				Tendencia	Productos y mercados	Pesos por kilogramo				Tendencia
	Mínimo	Máximo	Medio				Mínimo	Máximo	Medio		
Carne de res, bola de brazo (continuación)						Carne de res, bola					
Pereira, La 41	16.000	17.000	16.333	=		Ibagué, Plaza La 21	14.000	15.000	14.350	-	
Popayán, Plaza de mercado del barrio Bolívar	15.600	15.800	15.667	=		Malambo (Atlántico), Carnes y carnes	17.200	17.200	17.200	-	
Sincelejo, Nuevo Mercado	15.000	15.000	15.000	=		Manizales, Centro Galerías	13.500	15.000	14.500	=	
Tuluá (Valle del Cauca)	16.400	17.000	16.633	=		Medellín, Central Mayorista de Antioquia	18.500	19.700	18.975	=	
Valledupar, Mercado Nuevo	15.000	16.000	15.333	-		Medellín, Plaza Minorista "José María Villa"	17.500	19.800	18.425	=	
Villavicencio, CAV	15.000	15.000	15.000	=		Montería, Mercado del Sur	12.000	12.500	12.333	=	
						Sincelejo, Nuevo Mercado	15.000	15.000	15.000	=	
						Valledupar, Mercado Nuevo	15.000	15.000	15.000	-	
						Villavicencio, CAV	15.000	15.000	15.000	=	
Carne de res, bola de pierna						Carne de res, cadera					
Barranquilla, Barranquillita	13.000	14.800	13.700	-		Barranquilla, Barranquillita	14.800	15.000	14.950	-	
Barranquilla, Granabastos	16.000	16.800	16.400	+		Barranquilla, Granabastos	16.400	17.000	16.600	+	
Bogotá D. C., Frigorífico Ble Ltda.	13.600	14.200	13.933	-		Bogotá D. C., Frigorífico Ble Ltda.	13.600	14.200	13.933	-	
Bogotá D. C., Frigorífico Guadalupe	13.600	14.000	13.933	-		Bogotá D. C., Frigorífico Guadalupe	13.600	14.000	13.933	-	
Bogotá D. C., Paloquemao	15.000	15.600	15.267	+		Bogotá D. C., Paloquemao	15.000	15.600	15.267	+	
Bucaramanga, Frigoríficos	18.000	18.800	18.400	=		Bucaramanga, Frigoríficos	19.500	19.600	19.550	=	
Buenaventura (Valle del Cauca)	15.000	17.400	16.467	-		Buenaventura (Valle del Cauca)	16.000	17.400	16.933	+	
Cali, Santa Helena	15.700	17.700	16.600	+		Cali, Santa Helena	15.000	17.000	15.875	=	
Cartagena, Bazurto	14.800	15.000	14.950	=		Cartagena, Bazurto	14.800	15.000	14.950	=	
Cúcuta, Cenabastos	12.000	13.000	12.667	-		Cúcuta, Cenabastos	12.500	14.000	13.167	+	
Cúcuta, La Nueva Sexta	13.000	14.000	13.333	=		Ibagué, Plaza La 21	14.800	16.000	15.200	=	
Florencia (Caquetá)	15.000	15.000	15.000	=		Malambo (Atlántico), Carnes y carnes	17.200	17.200	17.200	-	
Ibagué, Plaza La 21	14.000	16.000	14.850	+		Manizales, Centro Galerías	13.500	15.000	14.500	=	
Malambo (Atlántico), Carnes y carnes	17.200	17.200	17.200	-		Medellín, Central Mayorista de Antioquia	18.500	19.500	18.875	=	
Manizales, Centro Galerías	13.500	15.000	14.500	=		Medellín, Plaza Minorista José María Villa	17.500	20.800	18.750	=	
Medellín, Central Mayorista de Antioquia	18.500	19.500	19.000	+		Montería, Mercado del Sur	14.500	15.000	14.667	=	
Medellín, Plaza Minorista José María Villa	17.500	19.550	18.363	+		Palmira (Valle del Cauca)	15.800	17.000	16.200	-	
Montería, Mercado del Sur	14.500	14.600	14.533	=		Pasto, El Potrerillo	15.000	15.000	15.000	=	
Neiva, Surabastos	14.000	14.000	14.000	=		Pereira, La 41	16.000	17.000	16.333	=	
Palmira (Valle del Cauca)	16.000	17.000	16.500	+		Popayán, Plaza de mercado del barrio Bolívar	15.000	15.000	15.000	-	
Pasto, El Potrerillo	15.000	15.000	15.000	=		Sincelejo, Nuevo Mercado	15.000	15.000	15.000	=	
Pereira, La 41	16.000	17.000	16.333	=		Tuluá (Valle del Cauca)	16.400	17.000	16.633	=	
Popayán, Plaza de mercado del barrio Bolívar	15.600	15.800	15.667	=		Valledupar, Mercado Nuevo	16.000	16.000	16.000	=	
Sincelejo, Nuevo Mercado	15.000	15.000	15.000	=		Villavicencio, CAV	15.000	15.000	15.000	=	
Tuluá (Valle del Cauca)	16.400	17.000	16.633	=							
Valledupar, Mercado Nuevo	15.000	16.000	15.333	-							
Villavicencio, CAV	15.000	15.000	15.000	=							
Carne de res, bota						Carne de res, centro de pierna					
Barranquilla, Barranquillita	14.000	15.000	14.750	=		Barranquilla, Barranquillita	13.000	14.000	13.500	=	
Barranquilla, Granabastos	16.400	17.000	16.600	+		Barranquilla, Granabastos	16.000	16.800	16.400	+	
Bogotá D. C., Frigorífico Ble Ltda.	13.600	14.200	13.933	-		Bogotá D. C., Frigorífico Ble Ltda.	13.600	14.200	13.933	-	
Bogotá D. C., Frigorífico Guadalupe	13.600	14.000	13.933	-		Bogotá D. C., Frigorífico Guadalupe	13.600	14.000	13.933	-	
Bogotá D. C., Paloquemao	15.000	15.600	15.267	+		Bogotá D. C., Paloquemao	15.000	15.600	15.267	+	
Bucaramanga, Frigoríficos	16.900	17.400	17.150	=		Bucaramanga, Frigoríficos	19.000	19.200	19.100	=	
Cartagena, Bazurto	14.800	15.000	14.950	=		Cartagena, Bazurto	14.800	15.000	14.950	=	
Cúcuta, Cenabastos	13.000	13.000	13.000	=							

Cuadro 8. Mercados mayoristas. Precios de venta de carnes (continuación)
2019 (26 enero al 01 de febrero)

Productos y mercados	Pesos por kilogramo				Tendencia	Productos y mercados	Pesos por kilogramo				Tendencia
	Mínimo	Máximo	Medio				Mínimo	Máximo	Medio		
Carne de res, centro de pierna (continuación)						Carne de res, cogote (continuación)					
Cúcuta, Cenabastos	12.500	14.000	13.167		+	Manizales, Centro Galerías	10.000	12.000	10.667		=
Cúcuta, La Nueva Sexta	13.000	14.000	13.333		=	Montería, Mercado del Sur	11.000	12.000	11.667		=
Ibagué, Plaza La 21	14.800	16.000	15.200		=	Pereira, La 41	12.000	12.000	12.000		=
Malambo (Atlántico), Carnes y carnes	15.500	15.500	15.500		=						
Manizales, Centro Galerías	14.500	16.000	15.500		=	Carne de res, costilla					
Medellín, Central Mayorista de Antioquia	18.500	19.500	18.875		=	Barranquilla, Barranquillita	8.000	8.500	8.225		-
Medellín, Plaza Minorista "José María Villa"	17.500	21.400	18.900		=	Bogotá, D.C., Frigorífico Ble Ltda.	10.500	11.000	10.583		-
Montería, Mercado del Sur	14.500	15.000	14.667		=	Bogotá, D.C., Frigorífico Guadalupe	10.500	11.000	10.717		-
Pereira, La 41	16.000	17.000	16.333		=	Bogotá, D.C., Paloquemao	11.600	12.000	11.867		+
Sincelejo, Nuevo Mercado	15.000	15.000	15.000		=	Bucaramanga, Frigoríficos	17.200	17.800	17.500		=
Valledupar, Mercado Nuevo	16.000	16.000	16.000		=	Buenaventura (Valle del Cauca)	10.000	10.000	10.000		=
Villavicencio, CAV	15.000	15.000	15.000		=	Cali, Santa Helena	7.000	8.000	7.450		=
						Cartagena, Bazarro	6.500	6.700	6.550		=
						Cúcuta, Cenabastos	8.500	9.000	8.833		=
						Cúcuta, La Nueva Sexta	9.000	9.500	9.167		=
						Ibagué, Plaza La 21	8.000	9.000	8.400		-
Carne de res, chatas						Malambo (Atlántico), Carnes y carnes	8.000	8.000	8.000		=
Barranquilla, Barranquillita	16.000	17.000	16.725		+	Manizales, Centro Galerías	6.000	8.000	6.667		=
Barranquilla, Granabastos	17.000	18.500	17.500		+	Medellín, Central Mayorista de Antioquia	9.000	12.400	10.225		=
Bogotá D. C., Frigorífico Ble Ltda.	17.500	18.500	18.083		-	Medellín, Plaza Minorista "José María Villa"	6.600	8.550	7.413		=
Bogotá D. C., Frigorífico Guadalupe	17.000	17.900	17.367		-	Montería, Mercado del Sur	6.000	6.000	6.000		=
Bogotá D. C., Paloquemao	18.800	19.200	18.933		+	Pasto, El Potrerillo	12.000	12.000	12.000		=
Bucaramanga, Frigoríficos	29.800	29.900	29.850		+	Pereira, La 41	6.000	7.000	6.333		=
Cali, Santa Helena	15.200	16.700	15.825		+	Popayán, Plaza de mercado del barrio Bolívar	7.800	8.000	7.933		=
Cartagena, Bazarro	14.800	15.000	14.950		=	Valledupar, Mercado Nuevo	9.000	10.000	9.333		=
Cúcuta, Cenabastos	14.500	17.000	15.833		+	Villavicencio, CAV	9.000	9.000	9.000		=
Cúcuta, La Nueva Sexta	16.000	17.000	16.333		=						
Ibagué, Plaza La 21	17.000	19.900	17.725		-	Carne de res en canal					
Malambo (Atlántico), Carnes y carnes	22.000	22.000	22.000		+	Arauca (Arauca)	10.000	12.000	11.333		=
Medellín, Central Mayorista de Antioquia	26.400	28.000	26.850		+	Ibagué, Plaza La 21	8.800	9.200	8.980		-
Medellín, Plaza Minorista José María Villa	24.500	28.000	26.125		+	Malambo (Atlántico), Carnes y carnes	8.600	8.600	8.600		+
Montería, Mercado del Sur	15.500	16.000	15.833		=	Montería, Mercado del Sur	7.800	7.800	7.800		=
Palmira (Valle del Cauca)	17.000	18.000	17.500		-	Popayán, Plaza de mercado del barrio Bolívar	8.200	8.400	8.333		=
Pasto, El Potrerillo	15.000	15.000	15.000		=						
Pereira, La 41	19.000	20.000	19.667		=	Carne de res, falda					
Popayán, Plaza de mercado del barrio Bolívar	16.000	16.200	16.067		=	Barranquilla, Barranquillita	12.000	13.000	12.450		-
Sincelejo, Nuevo Mercado	15.000	15.000	15.000		=	Barranquilla, Granabastos	11.000	12.500	12.000		+
Tuluá (Valle del Cauca)	19.000	19.500	19.167		=	Bogotá, D.C., Frigorífico Ble Ltda.	11.000	11.200	11.033		-
Valledupar, Mercado Nuevo	17.000	17.000	17.000		=	Bogotá, D.C., Frigorífico Guadalupe	11.000	11.600	11.317		+
Villavicencio, CAV	16.000	16.000	16.000		=	Bogotá, D.C., Paloquemao	13.600	14.000	13.733		+
						Buenaventura (Valle del Cauca)	13.000	14.000	13.667		=
Carne de res, cogote						Cali, Santa Helena	8.500	9.500	8.900		+
Bogotá D. C., Frigorífico Ble Ltda.	10.500	11.000	10.883		-	Cartagena, Bazarro	11.800	12.000	11.850		=
Bogotá D. C., Frigorífico Guadalupe	9.800	13.500	10.667		+	Cúcuta, Cenabastos	11.500	12.000	11.833		=
Bogotá D. C., Paloquemao	11.000	12.000	11.400		-						
Bucaramanga, Frigoríficos	14.800	14.950	14.875		=						
Ibagué, Plaza La 21	10.000	12.000	11.400		+						

Cuadro 8. Mercados mayoristas. Precios de venta de carnes (continuación)
2019 (26 enero al 01 de febrero)

Productos y mercados	Pesos por kilogramo				Tendencia	Productos y mercados	Pesos por kilogramo				Tendencia
	Mínimo	Máximo	Medio				Mínimo	Máximo	Medio		
Carne de res, falda (continuación)						Carne de res, lomo fino (continuación)					
Ibagué, Plaza La 21	12.400	12.900	12.525		+	Montería, Mercado del Sur	22.000	22.000	22.000		=
Malambo (Atlántico), Carnes y carnes	14.500	14.500	14.500		=	Palmira (Valle del Cauca)	18.000	19.000	18.500		-
Manizales, Centro Galerías	9.000	10.000	9.333		=	Pasto, El Potrerillo	16.000	16.000	16.000		=
Medellín, Central Mayorista de Antioquia	16.500	18.000	17.050		+	Pereira, La 41	19.000	20.000	19.667		=
Medellín, Plaza Minorista "José María Villa"	16.500	17.800	16.963		+	Popayán, Plaza de mercado del barrio Bolívar	19.600	19.800	19.733		=
Montería, Mercado del Sur	12.000	12.500	12.333		=	Sincelejo, Nuevo Mercado	16.000	16.000	16.000		=
Palmira (Valle del Cauca)	10.000	10.000	10.000		=	Tuluá (Valle del Cauca)	27.000	29.000	28.000		=
Pasto, El Potrerillo	12.000	13.000	12.333		+	Valledupar, Mercado Nuevo	18.000	18.000	18.000		-
Pereira, La 41	12.000	12.000	12.000		=	Villavicencio, CAV	18.000	19.000	18.250		=
Popayán, Plaza de mercado del barrio Bolívar	10.000	10.000	10.000		=	Carne de res molida, murillo					
Tuluá (Valle del Cauca)	9.000	10.500	9.500		=	Bogotá, D.C., Frigorífico Ble Ltda.	10.000	11.000	10.550		-
Popayán, Plaza de mercado del barrio Bolívar	10.000	10.000	10.000		-	Bogotá, D.C., Frigorífico Guadalupe	10.000	10.500	10.317		+
Tuluá (Valle del Cauca)	9.000	10.500	9.500		=	Bogotá, D.C., Paloquemao	12.000	12.000	12.000		+
Carne de res, lomo de brazo						Bucaramanga, Frigoríficos	12.400	13.000	12.700		=
Bogotá, D.C., Paloquemao	14.000	15.000	14.333		+	Cúcuta, Cenabastos	11.500	12.000	11.667		-
Cúcuta, Cenabastos	12.000	12.000	12.000		=	Cúcuta, La Nueva Sexta	10.000	12.500	11.500		+
Cúcuta, La Nueva Sexta	12.000	12.500	12.167		-	Florencia (Caquetá)	10.000	10.000	10.000		=
Montería, Mercado del Sur	13.000	14.000	13.667		=	Ibagué, Plaza La 21	9.400	12.000	11.075		+
Pasto, El Potrerillo	14.000	15.000	14.333		-	Neiva, Surabastos	9.400	9.600	9.533		+
Pereira, La 41	14.000	15.000	14.667		-	Villavicencio, CAV	10.000	10.000	10.000		=
Popayán, Plaza de mercado del barrio Bolívar	15.600	15.800	15.667		=	Carne de res, morrillo					
Sincelejo, Nuevo Mercado	11.000	11.000	11.000		=	Bogotá, D.C., Frigorífico Ble Ltda.	10.800	11.500	11.383		-
Valledupar, Mercado Nuevo	15.000	15.000	15.000		=	Bogotá, D.C., Frigorífico Guadalupe	10.500	11.000	10.800		-
Carne de res, lomo fino						Bogotá, D.C., Paloquemao	14.000	15.000	14.333		+
Barranquilla, Barranquillita	20.000	23.000	21.250		-	Bucaramanga, Frigoríficos	11.550	12.700	12.125		=
Barranquilla, Granabastos	19.500	22.000	20.750		+	Buenaventura (Valle del Cauca)	12.000	12.000	12.000		=
Bogotá, D.C., Frigorífico Ble Ltda.	22.500	24.000	23.417		-	Cali, Santa Helena	12.400	13.800	12.925		-
Bogotá, D.C., Frigorífico Guadalupe	22.000	22.500	22.167		-	Cúcuta, Cenabastos	11.500	12.000	11.833		=
Bogotá, D.C., Paloquemao	27.000	28.000	27.533		+	Cúcuta, La Nueva Sexta	12.000	12.500	12.167		=
Bucaramanga, Frigoríficos	39.900	41.200	40.550		+	Florencia (Caquetá)	12.000	12.000	12.000		=
Buenaventura (Valle del Cauca)	21.000	21.600	21.333		+	Ibagué, Plaza La 21	11.400	12.000	11.825		+
Cartagena, Bazurto	19.000	21.000	20.000		=	Malambo (Atlántico), Carnes y carnes	13.800	13.800	13.800		=
Cúcuta, Cenabastos	15.000	17.000	16.333		=	Medellín, Central Mayorista de Antioquia	14.800	17.600	15.850		=
Cúcuta, La Nueva Sexta	15.000	17.000	16.000		+	Montería, Mercado del Sur	11.000	12.000	11.333		=
Ibagué, Plaza La 21	20.000	22.000	21.000		+	Palmira (Valle del Cauca)	13.800	14.000	13.925		+
Malambo (Atlántico), Carnes y carnes	29.000	29.000	29.000		=	Pasto, El Potrerillo	12.000	12.000	12.000		=
Manizales, Centro Galerías	15.000	17.000	16.000		=	Pereira, La 41	14.000	14.000	14.000		-
Medellín, Central Mayorista de Antioquia	34.500	36.100	35.025		=	Popayán, Plaza de mercado del barrio Bolívar	12.800	13.000	12.933		=
Medellín, Plaza Minorista "José María Villa"	29.500	37.900	32.300		=	Tuluá (Valle del Cauca)	13.000	13.200	13.067		=
						Villavicencio, CAV	10.000	10.000	10.000		=

Cuadro 8. Mercados mayoristas. Precios de venta de carnes (continuación)
2019 (26 enero al 01 de febrero)

Productos y mercados	Pesos por kilogramo				Tendencia	Productos y mercados	Pesos por kilogramo				Tendencia
	Mínimo	Máximo	Medio				Mínimo	Máximo	Medio		
Carne de res, muchacho						Carne de res, paletero					
Barranquilla, Barranquillita	14.000	15.000	14.750	=		(continuación)					
Barranquilla, Granabastos	16.000	17.000	16.500	-	Manizales, Centro Galerías	12.000	13.000	12.333	=		
Bucaramanga, Frigoríficos	21.300	21.500	21.400	=	Medellín, Central Mayorista de	17.700	18.000	17.900	=		
Buenaventura (Valle del Cauca)	16.000	17.000	16.667	=	Antioquia						
Cali, Santa Helena	14.700	16.200	15.275	+	Montería, Mercado del Sur	14.000	14.000	14.000	=		
Cartagena, Bazurto	14.800	15.000	14.850	-	Pereira, La 41	14.000	16.000	15.000	=		
Cúcuta, Cenabastos	12.000	14.000	13.000	+	Sincedejo, Nuevo Mercado	13.000	13.000	13.000	=		
Cúcuta, La Nueva Sexta	13.000	14.000	13.333	=	Valledupar, Mercado Nuevo	13.000	14.000	13.333	=		
Ibagué, Plaza La 21	15.000	17.000	15.975	-							
Malambo (Atlántico), Carnes y carnes	17.500	17.500	17.500	=	Carne de res, pecho						
Manizales, Centro Galerías	14.000	16.000	15.000	=	Bogotá, D.C., Frigorífico Ble Ltda.	11.500	12.200	11.700	-		
Medellín, Central Mayorista de	18.600	19.500	18.975	=	Bogotá, D.C., Frigorífico Guadalupe	10.000	11.000	10.667	-		
Antioquia					Bogotá, D.C., Paloquemao	13.600	14.000	13.867	+		
Medellín, Plaza Minorista "José María Villa"	17.500	19.800	18.425	+	Bucaramanga, Frigoríficos	13.600	13.800	13.700	=		
Montería, Mercado del Sur	14.500	15.000	14.667	=	Buenaventura (Valle del Cauca)	14.000	14.000	14.000	=		
Palmira (Valle del Cauca)	15.200	16.000	15.750	-	Cali, Santa Helena	13.400	14.400	13.825	=		
Pasto, El Potrerillo	15.000	15.000	15.000	=	Cúcuta, Cenabastos	11.500	12.000	11.833	=		
Pereira, La 41	16.000	16.000	16.000	-	Cúcuta, La Nueva Sexta	12.000	12.500	12.167	=		
Popayán, Plaza de mercado del barrio Bolívar	15.000	16.000	15.333	-	Ibagué, Plaza La 21	12.000	13.900	12.875	+		
Sincedejo, Nuevo Mercado	15.000	15.000	15.000	=	Manizales, Centro Galerías	9.500	12.000	10.833	=		
Tuluá (Valle del Cauca)	15.500	16.500	15.867	=	Medellín, Central Mayorista de	13.700	14.700	14.075	=		
Valledupar, Mercado Nuevo	15.000	15.000	15.000	-	Antioquia						
Villavicencio, CAV	15.000	15.000	15.000	=	Medellín, Plaza Minorista "José María Villa"	12.300	13.950	13.038	=		
Villavicencio, CAV	15.000	15.000	15.000	=	Montería, Mercado del Sur	12.000	12.000	12.000	=		
					Palmira (Valle del Cauca)	13.800	14.000	13.925	-		
					Pasto, El Potrerillo	12.000	13.000	12.333	+		
					Pereira, La 41	12.000	13.000	12.667	=		
					Popayán, Plaza de mercado del barrio Bolívar	13.400	13.600	13.533	+		
					Tuluá (Valle del Cauca)	13.000	13.200	13.067	-		
					Valledupar, Mercado Nuevo	12.000	13.000	12.667	-		
Carne de res, murillo						Carne de res, punta de anca					
Bogotá, D.C., Frigorífico Ble Ltda.	10.500	11.000	10.817	-	Barranquilla, Barranquillita	16.000	17.000	16.500	=		
Bogotá, D.C., Frigorífico Guadalupe	10.000	10.500	10.317	+	Barranquilla, Granabastos	17.000	17.500	17.333	+		
Bogotá, D.C., Paloquemao	12.000	12.000	12.000	=	Bogotá, D.C., Frigorífico Ble Ltda.	17.500	18.500	18.000	-		
Bucaramanga, Frigoríficos	12.400	13.000	12.700	=	Bogotá, D.C., Frigorífico Guadalupe	16.000	18.000	17.000	-		
Cúcuta, Cenabastos	11.500	12.000	11.667	-	Bogotá, D.C., Paloquemao	18.000	18.000	18.000	+		
Cúcuta, La Nueva Sexta	10.000	12.000	11.000	=	Bucaramanga, Frigoríficos	28.450	28.600	28.525	+		
Ibagué, Plaza La 21	10.000	11.000	10.650	-	Buenaventura (Valle del Cauca)	17.000	18.000	17.467	=		
Manizales, Centro Galerías	9.000	12.000	11.000	=	Cali, Santa Helena	18.600	20.000	19.200	+		
Medellín, Central Mayorista de	14.300	15.000	14.525	=	Cartagena, Bazurto	14.800	15.000	14.850	-		
Antioquia					Cúcuta, Cenabastos	13.000	15.000	14.000	=		
Montería, Mercado del Sur	10.000	10.000	10.000	=	Cúcuta, La Nueva Sexta	15.000	17.000	16.000	+		
Neiva, Surabastos	9.000	9.000	9.000	=	Ibagué, Plaza La 21	17.000	19.900	17.975	+		
Villavicencio, CAV	10.000	10.000	10.000	=	Malambo (Atlántico), Carnes y carnes	25.000	25.000	25.000	-		
					Manizales, Centro Galerías	16.000	17.000	16.333	=		
					Medellín, Central Mayorista de	26.800	28.200	27.375	-		
					Antioquia						

Cuadro 8. Mercados mayoristas. Precios de venta de carnes (continuación)
2019 (26 enero al 01 de febrero)

Productos y mercados	Pesos por kilogramo				Tendencia	Productos y mercados	Pesos por kilogramo				Tendencia
	Mínimo	Máximo	Medio				Mínimo	Máximo	Medio		
Carne de res, punta de anca (continuación)						Muslos de pollo con rabadilla					
Medellín, Plaza Minorista "José María Villa"	26.500	32.300	28.850		+	Armenia, Mercar	3.600	5.000	4.200		=
Montería, Mercado del Sur	15.500	16.000	15.833		=	Florencia (Caquetá)	1.800	1.800	1.800		=
Palmira (Valle del Cauca)	17.000	18.000	17.500		+	Ibagué, Plaza La 21	1.000	1.200	1.125		-
Pasto, El Potrerillo	15.000	15.000	15.000		=	Montería, Mercado del Sur	1.500	2.000	1.767		++
Pereira, La 41	17.000	19.000	18.000		=	Neiva, Surabastos	1.200	1.400	1.333		=
Popayán, Plaza de mercado del barrio Bolívar	17.000	17.600	17.200		+	Pasto, El Potrerillo	1.000	1.000	1.000		=
Sincelejo, Nuevo Mercado	15.000	15.000	15.000		=	Popayán, Plaza de mercado del barrio Bolívar	1.100	1.200	1.133		=
Tuluá (Valle del Cauca)	19.000	19.500	19.250		=	Villavicencio, CAV	1.200	1.400	1.275		+
Valledupar, Mercado Nuevo	17.000	18.000	17.667		-	Muslos de pollo sin rabadilla					
Villavicencio, CAV	15.000	15.000	15.000		=	Arauca (Arauca)	5.600	5.600	5.600		+
Carne de res, sobrebarriga						Bogotá, D.C., Corabastos	6.000	6.600	6.200		+
Barranquilla, Barranquillita	13.000	13.000	13.000		=	Bogotá, D.C., Frigorífico Ble Ltda.	7.200	7.800	7.500		+
Barranquilla, Granabastos	13.000	14.000	13.500		+	Bogotá, D.C., Frigorífico Guadalupe	6.600	6.800	6.717		+
Bogotá, D.C., Frigorífico Ble Ltda.	12.000	12.500	12.417		-	Bogotá, D.C., Paloquemao	7.800	8.200	8.000		=
Bogotá, D.C., Frigorífico Guadalupe	12.000	12.200	12.067		-	Bogotá, D.C., Plaza Las Flores	5.000	5.600	5.400		+
Bogotá, D.C., Paloquemao	13.600	14.000	13.867		+	Bucaramanga, Frigoríficos	7.650	8.000	7.817		+
Bucaramanga, Frigoríficos	17.000	17.250	17.125		+	Medellín, Central Mayorista de Antioquia	7.500	8.500	8.238		=
Buenaventura (Valle del Cauca)	13.000	14.000	13.667		-	Pechuga de pollo					
Cali, Santa Helena	13.400	14.000	13.725		-	Arauca (Arauca)	6.500	6.500	6.500		=
Cartagena, Bazurto	11.800	12.000	11.850		=	Armenia, Mercar	8.400	8.400	8.400		=
Cúcuta, Cenabastos	11.500	13.000	12.167		-	Barranquilla, Barranquillita	7.000	7.500	7.325		-
Cúcuta, La Nueva Sexta	12.000	13.500	12.833		=	Barranquilla, Granabastos	7.200	7.300	7.250		-
Florencia (Caquetá)	13.000	13.000	13.000		=	Bogotá, D.C., Corabastos	7.600	8.000	7.867		+
Ibagué, Plaza La 21	12.600	13.000	12.850		+	Bogotá, D.C., Frigorífico Ble Ltda.	8.400	9.000	8.833		+
Malambo (Atlántico), Carnes y carnes	14.800	14.800	14.800		=	Bogotá, D.C., Frigorífico Guadalupe	8.200	8.400	8.333		=
Manizales, Centro Galerías	12.000	13.000	12.333		=	Bogotá, D.C., Paloquemao	9.600	10.000	9.867		+
Medellín, Central Mayorista de Antioquia	14.000	15.000	14.450		+	Bogotá, D.C., Plaza Las Flores	7.600	8.000	7.767		+
Medellín, Plaza Minorista "José María Villa"	14.300	15.150	14.638		=	Bucaramanga, Frigoríficos	9.000	9.200	9.100		+
Montería, Mercado del Sur	12.000	12.000	12.000		=	Buenaventura (Valle del Cauca)	7.800	8.000	7.933		=
Neiva, Surabastos	10.000	10.000	10.000		=	Cali, Galería Alameda	7.500	8.000	7.700		+
Palmira (Valle del Cauca)	14.000	14.000	14.000		=	Cali, Santa Helena	7.500	7.800	7.625		+
Pasto, El Potrerillo	12.000	12.000	12.000		=	Cartagena, Bazurto	7.500	7.700	7.550		=
Pereira, La 41	14.000	14.000	14.000		=	Cúcuta, Cenabastos	7.300	7.800	7.483		+
Popayán, Plaza de mercado del barrio Bolívar	13.400	13.600	13.533		=	Florencia (Caquetá)	7.300	7.400	7.350		+
Sincelejo, Nuevo Mercado	11.000	11.000	11.000		=	Ibagué, Plaza La 21	7.600	8.000	7.800		-
Tuluá (Valle del Cauca)	15.000	15.000	15.000		=	Manizales, Centro Galerías	7.000	8.000	7.667		=
Valledupar, Mercado Nuevo	12.000	13.000	12.667		-	Medellín, Central Mayorista de Antioquia	8.500	9.700	9.100		=
Villavicencio, CAV	11.000	11.000	11.000		=	Medellín, Plaza Minorista "José María Villa"	7.200	7.400	7.325		+

Cuadro 8. Mercados mayoristas. Precios de venta de carnes (continuación)
2019 (26 enero al 01 de febrero)**Pollo entero fresco sin vísceras
(continuación)**

Bucaramanga, Frigoríficos	6.500	6.500	6.500	=
Cúcuta, Cenabastos	5.346	5.800	5.499	+
Ibagué, Plaza La 21	6.600	6.800	6.700	+
Palmira (Valle del Cauca)	5.800	6.400	6.150	-
Pasto, El Potrerillo	5.600	5.800	5.667	=

**Pollo entero fresco sin vísceras
(continuación)**

Sincelejo, Nuevo Mercado	5.400	5.600	5.550	-
Tuluá (Valle del Cauca)	7.000	7.200	7.067	=
Villavicencio, CAV	5.800	6.000	5.900	+

Rabadillas de pollo

Bucaramanga, Frigoríficos	2.900	3.050	2.975	=
Manizales, Centro Galerías	1.700	2.000	1.850	=

TENDENCIAS

---	-	+	+++
Variación mayor al -20 %	Variación entre 0 % y -10 %	Variación entre 0 % y 10 %	Variación mayor al 20 %
--	=	++	n. d.
Variación entre -10 % y -20 %	Variación igual a 0 %	Variación entre 10 % y 20 %	No determinado

Cuadro 9. Mercados mayoristas. Precios de venta de pescados 2019 (26 enero al 01 de febrero)

Productos y mercados	Pesos por kilogramo				Tendencia	Productos y mercados	Pesos por kilogramo				Tendencia
	Mínimo	Máximo	Medio				Mínimo	Máximo	Medio		
Almejas con concha						Basa, filete congelado importado (continuación)					
Cali, Galería Alameda	6.800	8.200	7.667		+	Medellín, Central Mayorista de Antioquia	10.000	12.000	11.000		=
Cali, Santa Helena	8.000	8.400	8.133		-	Palmira (Valle del Cauca)	11.000	11.000	11.000		=
Medellín, Central Mayorista de Antioquia	7.600	7.900	7.767		=	Blanquillo entero fresco					
Almejas sin concha						Bucaramanga, Centroabastos	8.800	8.800	8.800		=
Cali, Galería Alameda	13.000	16.200	14.400		-	Montería, Mercado del Sur	8.000	9.000	8.500		n.d.
Cali, Santa Helena	13.000	14.400	13.600		-	Valledupar, Mercado Nuevo	10.000	10.000	10.000		+++
Medellín, Central Mayorista de Antioquia	17.000	18.000	17.333		=	Bocachico criollo fresco					
Palmira (Valle del Cauca)	14.000	16.000	14.750		=	Arauca (Arauca)	8.000	8.000	8.000		=
Bagre rayado en postas congelado						Bogotá, D.C., Plaza Las Flores	8.800	9.600	9.200		n.d.
Armenia, Mercar	22.000	24.000	23.000		=	Cúcuta, La Nueva Sexta	7.000	8.000	7.417		+
Manizales, Centro Galerías	22.000	24.000	23.000		=	Montería, Mercado del Sur	10.000	12.000	11.333		+
Medellín, Central Mayorista de Antioquia	19.000	20.000	19.333		=	Valledupar, Mercado Nuevo	16.000	16.000	16.000		+
Tunja, Complejo de Servicios del Sur	18.000	18.000	18.000		=	Villavicencio, CAV	12.000	12.000	12.000		-
Villavicencio, CAV	16.000	17.000	16.750		+	Yopal (Casanare)	8.000	8.500	8.250		n.d.
Bagre rayado entero congelado						Bocachico importado congelado					
Bogotá, D.C., Plaza Las Flores	11.200	11.600	11.293		+	Armenia, Mercar	8.000	8.400	8.200		=
Cali, Galería Alameda	19.000	24.000	21.333		-	Barranquilla, Barranquillita	6.000	6.500	6.375		n.d.
Cali, Santa Helena	15.000	16.500	15.833		+	Bogotá, D.C., Plaza Las Flores	6.520	7.000	6.773		-
Palmira (Valle del Cauca)	15.000	17.000	16.000		=	Cali, Galería Alameda	8.000	9.200	8.533		-
Pereira, Mercasa	22.000	23.000	22.333		=	Cali, Santa Helena	7.200	8.400	7.700		=
Popayán, Plaza de mercado del barrio Bolívar	16.000	16.000	16.000		=	Cartagena, Bazurto	8.000	8.500	8.225		+
Santa Marta (Magdalena)	13.000	15.000	14.000		=	Cúcuta, La Nueva Sexta	7.000	7.500	7.125		=
Yopal (Casanare)	9.000	9.000	9.000		n.d.	Manizales, Centro Galerías	6.500	7.000	6.750		=
Bagre rayado entero fresco						Medellín, Central Mayorista de Antioquia	8.500	9.000	8.667		=
Arauca (Arauca)	9.000	9.000	9.000		=	Montería, Mercado del Sur	7.800	8.000	7.867		+
Bogotá, D.C., Plaza Las Flores	8.800	10.000	9.400		-	Palmira (Valle del Cauca)	7.000	7.200	7.100		+
Bucaramanga, Centroabastos	10.000	10.400	10.200		=	Pereira, Mercasa	6.500	7.200	6.767		-
Cúcuta, La Nueva Sexta	10.000	11.000	10.167		+	Popayán, Plaza de mercado del barrio Bolívar	8.000	8.200	8.067		=
Florencia (Caquetá)	15.000	16.000	15.500		=	Santa Marta (Magdalena)	7.500	8.000	7.750		n.d.
Ibagué, Plaza La 21	12.000	12.800	12.533		+	Sincelejo, Nuevo Mercado	6.500	6.500	6.500		=
Montería, Mercado del Sur	9.000	10.000	9.750		+	Tuluá (Valle del Cauca)	8.000	9.000	8.500		=
Valledupar, Mercado Nuevo	12.000	12.000	12.000		+	Valledupar, Mercado Nuevo	7.250	7.250	7.250		=
Villavicencio, CAV	12.000	12.500	12.125		-	Cachama de cultivo fresca					
Basa, filete congelado importado						Arauca (Arauca)	9.000	9.000	9.000		n.d.
Bogotá D. C., Plaza Las Flores	10.500	10.500	10.500		n.d.	Bogotá, D.C., Plaza Las Flores	6.000	6.560	6.360		+
Bucaramanga, Centroabastos	10.300	10.600	10.433		n.d.	Bucaramanga, Centroabastos	7.200	7.200	7.200		=
Cali, Galería Alameda	9.000	9.500	9.167		-	Cúcuta, La Nueva Sexta	7.000	7.500	7.083		-
Cali, Santa Helena	9.000	9.500	9.250		=	Ibagué, Plaza La 21	6.800	7.200	6.933		+
Cúcuta, La Nueva Sexta	10.000	13.000	11.833		+	Montería, Mercado del Sur	6.000	7.000	6.750		+
						Villavicencio, CAV	7.000	7.000	7.000		=

Cuadro 9. Mercados mayoristas. Precios de venta de pescados (continuación)
2019 (26 enero al 01 de febrero)

Productos y mercados	Pesos por kilogramo				Tendencia	Productos y mercados	Pesos por kilogramo				Tendencia
	Mínimo	Máximo	Medio				Mínimo	Máximo	Medio		
Calamar anillos						Corvina, filete congelado nacional					
Bogotá, D.C., Corabastos	22.000	24.000	22.833		+	Buenaventura (Valle del Cauca)	28.000	30.000	29.333		-
Bogotá, D.C., Paloquemao	26.000	26.400	26.133		+	Cali, Galería Alameda	30.000	35.000	33.000		+
Cali, Galería Alameda	18.500	21.300	19.933		=	Cali, Santa Helena	30.000	34.000	32.200		=
Cali, Santa Helena	20.000	22.600	21.700		-	Langostino U12					
Medellín, Central Mayorista de Antioquia	24.000	25.000	24.333		=	Bogotá, D.C., Paloquemao	70.000	74.000	71.867		-
Tuluá (Valle del Cauca)	14.000	16.000	15.000		=	Cali, Galería Alameda	65.000	70.000	66.667		=
Calamar blanco entero						Medellín, Central Mayorista de Antioquia	94.000	98.000	96.000		=
Bogotá, D.C., Corabastos	12.500	14.000	13.000		+	Langostino 16-20					
Cali, Galería Alameda	13.000	16.000	14.233		-	Bogotá, D.C., Corabastos	58.000	60.000	59.333		+
Cali, Santa Helena	13.000	14.500	13.667		+	Cali, Santa Helena	50.000	54.000	51.333		+
Palmira (Valle del Cauca)	15.000	16.000	15.333		+	Merluza, filete importado					
Tuluá (Valle del Cauca)	12.500	13.000	12.750		=	Armenia, Mercar	13.000	13.400	13.200		=
Calamar morado entero						Cali, Galería Alameda	13.800	15.000	14.267		-
Bogotá, D.C., Corabastos	16.000	16.500	16.250		-	Cali, Santa Helena	11.800	12.800	12.200		+
Cali, Galería Alameda	14.000	17.200	15.733		-	Medellín, Central Mayorista de Antioquia	10.000	12.000	11.000		=
Cali, Santa Helena	14.200	16.000	14.900		+	Palmira (Valle del Cauca)	10.500	11.000	10.750		+
Tuluá (Valle del Cauca)	13.000	15.000	14.000		=	Merluza, filete nacional					
Camarón tigre precocido seco						Bogotá, D.C., Corabastos	32.000	32.000	32.000		+
Bogotá, D.C., Paloquemao	36.000	37.000	36.667		-	Bogotá, D.C., Paloquemao	37.000	38.000	37.533		+
Cali, Galería Alameda	26.000	32.000	28.333		=	Cali, Galería Alameda	32.000	36.000	34.000		-
Cali, Santa Helena	27.600	30.000	28.700		-	Cali, Santa Helena	29.400	33.500	31.433		=
Medellín, Central Mayorista de Antioquia	34.000	38.000	36.000		=	Mojarra lora entera congelada					
Popayán, Plaza de mercado del barrio Bolívar	30.000	32.000	31.333		+	Armenia, Mercar	11.000	12.000	11.500		=
Tuluá (Valle del Cauca)	30.000	30.000	30.000		=	Barranquilla, Barranquillita	7.800	7.800	7.800		=
Camarón tifi precocido seco						Cartagena, Bazurto	7.200	7.500	7.325		-
Armenia, Mercar	18.000	19.000	18.500		=	Mojarra lora entera fresca					
Bogotá, D.C., Corabastos	26.000	27.500	26.875		-	Barranquilla, Barranquillita	6.500	6.500	6.500		=
Bogotá, D.C., Paloquemao	32.000	33.000	32.333		+	Cartagena, Bazurto	8.000	8.300	8.175		-
Pereira, Mercasa	14.000	14.500	14.333		=	Montería, Mercado del Sur	6.000	7.000	6.500		+
Popayán, Plaza de mercado del barrio Bolívar	17.000	17.000	17.000		-	Sincelejo, Nuevo Mercado	6.000	6.000	6.000		=
Santa Marta (Magdalena)	24.000	26.000	24.667		=	Valledupar, Mercado Nuevo	7.000	8.000	7.333		++
Capaz Magdalena fresco						Nicuro fresco					
Tunja, Complejo de Servicios del Sur	12.000	13.000	12.500		n.d.	Tunja, Complejo de Servicios del Sur	8.000	8.000	8.000		=
Cazuela de mariscos (paquete)						Villavicencio, CAV	10.000	12.000	11.333		+
Bogotá, D.C., Corabastos	10.000	11.000	10.750		-	Palmitos de mar					
Bogotá, D.C., Paloquemao	17.000	17.800	17.333		+	Bogotá, D.C., Corabastos	10.000	11.000	10.750		-
						Bogotá, D.C., Paloquemao	11.000	12.400	11.667		=
						Medellín, Central Mayorista de Antioquia	11.000	13.000	12.133		=

Cuadro 9. Mercados mayoristas. Precios de venta de pescados (continuación)
2019 (26 enero al 01 de febrero)

Productos y mercados	Pesos por kilogramo				Tendencia	Productos y mercados	Pesos por kilogramo				Tendencia
	Mínimo	Máximo	Medio				Mínimo	Máximo	Medio		
Pargo rojo entero congelado						Sierra entera congelada (continuación)					
Armenia, Mercar	26.000	27.000	26.500		+	Cali, Santa Helena	13.500	14.500	13.833		+
Cali, Galería Alameda	16.000	18.800	17.433		-	Cartagena, Bazurto	13.800	14.000	13.933		=
Cali, Santa Helena	15.000	16.500	15.667		+	Medellín, Central Mayorista de Antioquia	16.000	17.000	16.333		=
Medellín, Central Mayorista de Antioquia	25.000	28.000	26.000		=	Palmira (Valle del Cauca)	14.000	15.000	14.333		=
Palmira (Valle del Cauca)	17.000	18.000	17.250		+	Santa Marta (Magdalena)	20.000	24.000	22.000		=
Tuluá (Valle del Cauca)	18.000	19.000	18.500		=						
Pargo rojo entero fresco						Tilapia, filete congelado					
Cartagena, Bazurto	20.000	22.000	21.000		-	Bogotá, D.C., Corabastos	14.000	14.000	14.000		+
Santa Marta (Magdalena)	24.000	24.000	24.000		=	Cali, Galería Alameda	14.000	18.000	16.333		-
Pargo rojo platero						Cali, Santa Helena	13.700	15.000	14.233		+
Buenaventura (Valle del Cauca)	20.000	22.000	21.333		+	Medellín, Central Mayorista de Antioquia	15.000	16.000	15.333		=
Cartagena, Bazurto	19.000	21.000	20.000		+	Palmira (Valle del Cauca)	13.500	14.000	13.750		+
Popayán, Plaza de mercado del barrio Bolívar	17.000	17.500	17.167		-	Popayán, Plaza de mercado del barrio Bolívar	12.600	13.000	12.867		+
Santa Marta (Magdalena)	24.000	26.000	24.667		-	Tuluá (Valle del Cauca)	14.000	14.800	14.400		=
Pescado cabezas						Tilapia, lomitos					
Armenia, Mercar	3.800	4.000	3.900		=	Medellín, Central Mayorista de Antioquia	7.000	8.000	7.500		=
Bogotá, D.C., Paloquemao	6.600	7.000	6.867		+	Tilapia roja entera congelada					
Cali, Galería Alameda	5.000	5.500	5.167		-	Barranquilla, Barranquillita	10.000	10.000	10.000		=
Cali, Santa Helena	5.000	6.000	5.667		=	Cali, Galería Alameda	9.800	13.000	11.433		+
Palmira (Valle del Cauca)	6.500	7.000	6.875		-	Cali, Santa Helena	9.500	11.000	10.333		+
Pereira, Mercasa	3.000	3.200	3.067		-	Cartagena, Bazurto	8.200	8.500	8.325		=
Popayán, Plaza de mercado del barrio Bolívar	4.200	4.500	4.400		+	Medellín, Central Mayorista de Antioquia	9.500	11.000	10.333		=
Róbalo, filete congelado						Palmira (Valle del Cauca)	9.000	10.000	9.250		=
Armenia, Mercar	13.600	14.000	13.800		=	Pasto, El Potrerillo	11.000	11.000	11.000		+
Medellín, Central Mayorista de Antioquia	36.000	40.000	37.333		=	Pereira, Mercasa	10.000	10.500	10.167		=
Salmón, filete congelado						Popayán, Plaza de mercado del barrio Bolívar	10.000	10.600	10.267		+
Armenia, Mercar	38.000	40.000	39.000		=	Santa Marta (Magdalena)	10.000	10.000	10.000		n.d.
Bogotá, D.C., Corabastos	33.000	38.000	35.667		+	Tuluá (Valle del Cauca)	11.000	11.000	11.000		=
Bogotá, D.C., Paloquemao	38.000	40.000	39.200		+	Tilapia roja entera fresca					
Cali, Galería Alameda	34.000	41.000	37.000		-	Arauca (Arauca)	10.000	10.000	10.000		n.d.
Cali, Santa Helena	32.500	37.000	35.333		+	Barranquilla, Barranquillita	9.500	10.000	9.875		++
Medellín, Central Mayorista de Antioquia	36.000	40.000	38.000		=	Bogotá, D.C., Plaza Las Flores	8.000	8.800	8.400		-
Palmira (Valle del Cauca)	35.000	37.000	36.500		=	Bucaramanga, Centroabastos	9.200	9.600	9.400		+
Popayán, Plaza de mercado del barrio Bolívar	36.000	37.000	36.333		-	Cartagena, Bazurto	8.800	9.000	8.950		+
Sierra entera congelada						Cúcuta, La Nueva Sexta	8.000	9.000	8.417		+
Bogotá, D.C., Corabastos	13.500	14.000	13.667		n.d.	Florencia (Caquetá)	8.000	8.000	8.000		=
Bogotá, D.C., Paloquemao	15.600	16.400	16.000		+	Ibagué, Plaza La 21	6.800	7.200	7.067		-
Buenaventura (Valle del Cauca)	11.000	12.000	11.667		+	Montería, Mercado del Sur	9.000	10.000	9.333		++
Cali, Galería Alameda	13.800	18.000	15.933		-	Neiva, Surabastos	7.600	8.000	7.867		-
						Tunja, Complejo de Servicios del Sur	10.000	10.000	10.000		=
						Valledupar, Mercado Nuevo	9.000	10.000	9.333		-
						Villavicencio, CAV	8.000	9.000	8.500		-
						Yopal (Casanare)	7.500	8.000	7.750		-

Cuadro 9. Mercados mayoristas. Precios de venta de pescados (conclusión)
2019 (26 enero al 01 de febrero)

Productos y mercados	Pesos por kilogramo				Tendencia	Productos y mercados	Pesos por kilogramo				Tendencia
	Mínimo	Máximo	Medio	Precios			Mínimo	Máximo	Medio	Precios	
Toyo blanco, filete congelado						Trucha en corte mariposa (continuación)					
Bogotá, D.C., Paloquemao	16.000	16.400	16.133		+	Cali, Santa Helena	14.300	17.000	15.433		=
Cali, Santa Helena	10.200	11.000	10.567		=	Manizales, Centro Galerías	14.000	17.000	15.500		=
Popayán, Plaza de mercado del barrio Bolívar	10.000	11.000	10.500		=	Medellín, Central Mayorista de Antioquia	14.000	17.500	15.833		=
Tuluá (Valle del Cauca)	12.000	12.000	12.000		=	Palmira (Valle del Cauca)	12.500	13.500	13.125		=
Trucha en corte mariposa						Pereira, Mercasa	13.000	13.500	13.167		=
Armenia, Mercar	13.000	13.400	13.200		=	Popayán, Plaza de mercado del barrio Bolívar	15.400	16.000	15.800		+
Bogotá, D.C., Corabastos	12.000	13.000	12.500		+	Trucha entera fresca					
Bogotá, D.C., Paloquemao	17.000	17.600	17.200		n.d.	Pasto, El Potrerillo	11.000	12.000	11.500		-
Bogotá, D.C., Plaza Las Flores	11.500	12.000	11.667		-						
Cali, Galería Alameda	13.600	17.500	15.633		+						

TENDENCIAS

---	-	+	+++
Variación mayor al -20 %	Variación entre 0 % y -10 %	Variación entre 0 % y 10 %	Variación mayor al 20 %
--	=	++	n. d.
Variación entre -10 % y -20 %	Variación igual a 0 %	Variación entre 10 % y 20 %	No determinado

Cuadro 10. Mercados mayoristas. Precios de venta de productos procesados 2019 (26 enero al 01 de febrero)

Productos y mercados	Pesos por kilogramo				Tendencia	Productos y mercados	Pesos por kilogramo				Tendencia
	Mínimo	Máximo	Medio				Mínimo	Máximo	Medio		
Aceite girasol						Arveja enlatada (continuación)					
Barranquilla, Barranquillita	8.417	8.807	8.664		+	Valledupar, Mercado Nuevo	8.333	8.333	8.333		-
Barranquilla, Granabastos	8.317	8.597	8.443		-						
Cartagena, Bazaruto	6.852	6.944	6.921		=	Avena en hojuelas					
Montería, Mercado del Sur	6.500	7.000	6.802		+	Armenia, Mercar	7.250	7.650	7.467		=
Santa Marta (Magdalena)	9.907	10.000	9.969		-	Barranquilla, Barranquillita	7.083	7.448	7.297		-
Sincelejo, Nuevo Mercado	6.208	6.333	6.250		+	Barranquilla, Granabastos	7.208	7.500	7.310		+
Valledupar, Mercado Nuevo	7.750	8.667	8.139		=	Bogotá, D.C., Corabastos	7.333	7.667	7.500		+
Aceite vegetal mezcla						Bogotá, D.C., Paloquemao	7.500	7.667	7.611		-
Armenia, Mercar	5.400	5.517	5.458		=	Bogotá, D.C., Plaza España	7.500	7.750	7.611		+
Barranquilla, Barranquillita	4.138	4.392	4.287		+	Bucaramanga, Centroabastos	6.833	7.167	7.000		=
Barranquilla, Granabastos	3.882	4.250	4.122		-	Bucaramanga, Mercados del centro	6.967	7.000	6.989		=
Bogotá, D.C., Corabastos	4.583	4.750	4.667		+	Cali, La Floresta	7.000	7.500	7.167		-
Bogotá, D.C., Paloquemao	4.817	4.858	4.836		+	Cali, Santa Helena	7.000	7.604	7.368		+
Bogotá, D.C., Plaza España	4.800	4.833	4.817		n.d.	Cali, Siloé	7.000	7.500	7.250		=
Bucaramanga, Centroabastos	4.537	5.185	4.897		=	Cartagena, Bazaruto	6.771	6.979	6.823		+
Bucaramanga, Mercados del centro	4.620	5.343	4.998		=	Cartago (Valle del Cauca)	7.292	7.396	7.354		=
Buenaventura (Valle del Cauca)	4.833	5.347	5.104		-	Cúcuta, Cenabastos	6.875	7.333	7.069		-
Cali, La Floresta	5.300	6.400	5.767		-	Cúcuta, La Nueva Sexta	6.833	7.000	6.889		=
Cali, Santa Helena	5.200	5.833	5.506		-	Ibagué, Plaza La 21	7.300	7.600	7.417		-
Cali, Siloé	5.800	6.400	6.050		-	Neiva, Surabastos	7.500	7.583	7.556		=
Cartagena, Bazaruto	4.500	4.750	4.604		+	Palmira (Valle del Cauca)	7.500	8.000	7.690		+
Cartago (Valle del Cauca)	4.800	5.583	5.178		-	Pamplona (Norte de Santander)	6.833	7.083	6.972		+
Cúcuta, Cenabastos	4.074	4.630	4.298		=	Popayán, Plaza de mercado del barrio Bolívar	5.833	5.917	5.889		-
Cúcuta, La Nueva Sexta	3.854	4.167	4.010		=	Santa Marta (Magdalena)	7.271	7.500	7.391		+
Florencia (Caquetá)	3.792	4.083	3.927		=	Sincelejo, Nuevo Mercado	6.667	7.104	6.932		=
Ibagué, Plaza La 21	4.208	4.650	4.408		-	Tuluá (Valle del Cauca)	7.250	7.552	7.365		-
Manizales, Centro Galerías	4.917	5.800	5.246		=	Valledupar, Mercado Nuevo	5.250	5.333	5.278		-
Medellín, Central Mayorista de Antioquia	4.500	4.600	4.575		=	Villavicencio, CAV	7.167	7.396	7.286		+
Medellín, Plaza Minorista "José María Villa"	5.167	5.417	5.271		+	Avena molida					
Montería, Mercado del Sur	4.167	4.500	4.306		-	Bogotá, D.C., Corabastos	7.333	7.667	7.500		+
Neiva, Surabastos	5.000	5.833	5.458		+	Bogotá, D.C., Paloquemao	7.500	7.667	7.611		-
Palmira (Valle del Cauca)	4.850	5.900	5.330		+	Bogotá, D.C., Plaza España	7.500	7.750	7.611		+
Pamplona (Norte de Santander)	3.889	4.074	3.951		-	Cali, La Floresta	7.500	7.750	7.583		-
Pasto, El Potrerillo	3.750	3.917	3.833		=	Cali, Santa Helena	7.240	7.813	7.517		+
Popayán, Plaza de mercado del barrio Bolívar	4.000	4.333	4.144		=	Cali, Siloé	7.000	7.292	7.146		=
Santa Marta (Magdalena)	5.200	5.500	5.360		+	Ibagué, Plaza La 21	7.300	7.600	7.417		-
Sincelejo, Nuevo Mercado	4.083	4.250	4.153		-	Neiva, Surabastos	7.500	7.583	7.556		=
Tuluá (Valle del Cauca)	5.417	5.858	5.648		=	Palmira (Valle del Cauca)	7.500	7.917	7.641		-
Valledupar, Mercado Nuevo	4.500	4.583	4.556		-	Popayán, Plaza de mercado del barrio Bolívar	5.917	6.000	5.972		-
Villavicencio, CAV	4.333	6.208	5.223		+	Tuluá (Valle del Cauca)	7.250	7.552	7.365		-
Arveja enlatada						Villavicencio, CAV	7.167	7.396	7.286		+
Barranquilla, Barranquillita	5.880	6.058	5.989		+	Azúcar morena					
Medellín, Central Mayorista de Antioquia	6.667	6.753	6.712		-	Bogotá, D.C., Corabastos	2.200	2.292	2.244		+
Medellín, Plaza Minorista "José María Villa"	8.333	8.681	8.524		=	Bogotá, D.C., Plaza España	2.280	2.400	2.333		+
Santa Marta (Magdalena)	6.452	6.452	6.452		=	Cali, La Floresta	2.400	2.800	2.587		-
						Cali, Santa Helena	2.120	2.240	2.187		+

BOLETÍN SEMANAL PRECIOS MAYORISTAS

Cuadro 10. Mercados mayoristas. Precios de venta de productos procesados (continuación)
2019 (26 enero al 01 de febrero)

Productos y mercados	Pesos por kilogramo				Tendencia	Productos y mercados	Pesos por kilogramo				Tendencia
	Mínimo	Máximo	Medio				Mínimo	Máximo	Medio		
Azúcar morena (continuación)						Azúcar sulfitada (continuación)					
Cali, Siloé	2.240	2.400	2.320		+	Palmira (Valle del Cauca)	1.840	1.900	1.885		-
Cartago (Valle del Cauca)	2.240	2.300	2.274		=	Popayán, Plaza de mercado del barrio Bolívar	1.880	1.920	1.907		-
Ibagué, Plaza La 21	2.064	2.120	2.094		-	Santa Marta (Magdalena)	1.820	1.820	1.820		=
Medellín, Central Mayorista de Antioquia	2.092	2.120	2.110		=	Sincelejo, Nuevo Mercado	1.760	1.800	1.783		-
Medellín, Plaza Minorista "José María Villa"	2.160	2.320	2.250		=	Tuluá (Valle del Cauca)	1.820	1.860	1.844		-
Pamplona (Norte de Santander)	2.400	2.560	2.480		-	Valledupar, Mercado Nuevo	1.800	1.840	1.820		-
Pasto, El Potrerillo	2.520	2.600	2.560		=	Villavicencio, CAV	2.000	2.050	2.033		-
Tuluá (Valle del Cauca)	2.168	2.240	2.200		=	Bocadillo veleño					
Azúcar refinada						Bogotá D. C., Corabastos	250	250	250		=
Barranquilla, Barranquillita	2.118	2.160	2.135		-	Bogotá D. C., Paloquemao	250	250	250		=
Barranquilla, Granabastos	2.101	2.234	2.162		-	Villavicencio, CAV	222	228	224		=
Bogotá, D.C., Plaza Las Flores	2.040	2.100	2.060		-	Café instantáneo					
Bucaramanga, Centroabastos	2.417	2.500	2.461		-	Barranquilla, Barranquillita	74.657	76.348	75.808		+
Bucaramanga, Mercados del centro	2.500	2.542	2.514		-	Barranquilla, Granabastos	75.906	76.471	76.096		+
Cartagena, Bazurto	2.240	2.480	2.380		=	Bogotá D. C., Corabastos	74.510	76.471	75.654		+
Cúcuta, Cenabastos	2.400	2.400	2.400		-	Bogotá D. C., Plaza España	70.588	71.618	71.127		+
Ibagué, Plaza La 21	2.040	2.144	2.104		=	Buenaventura (Valle del Cauca)	82.549	84.967	83.725		=
Medellín, Central Mayorista de Antioquia	2.080	2.120	2.105		=	Cali, La Floresta	86.000	90.000	87.333		+
Montería, Mercado del Sur	1.780	1.840	1.810		-	Cali, Santa Helena	84.314	87.059	85.359		-
Neiva, Surabastos	1.920	1.940	1.933		-	Cali, Siloé	84.000	90.000	87.000		=
Pamplona (Norte de Santander)	2.000	2.120	2.040		-	Cartagena, Bazurto	72.549	74.510	73.529		-
Pasto, El Potrerillo	1.880	1.920	1.900		-	Cartago (Valle del Cauca)	70.833	75.000	72.292		-
Santa Marta (Magdalena)	2.400	2.400	2.400		=	Cúcuta, Cenabastos	73.529	75.980	74.510		-
Sincelejo, Nuevo Mercado	2.360	2.400	2.380		+	Florencia (Caquetá)	72.353	72.549	72.451		=
Valledupar, Mercado Nuevo	2.120	2.320	2.200		-	Medellín, Central Mayorista de Antioquia	81.046	82.941	82.075		=
Villavicencio, CAV	2.264	2.400	2.346		-	Medellín, Plaza Minorista José María Villa	84.967	88.235	86.765		=
Azúcar sulfitada						Neiva, Surabastos	67.647	70.588	68.954		-
Armenia, Mercar	1.920	2.040	1.987		=	Palmira (Valle del Cauca)	87.059	88.235	87.647		=
Barranquilla, Barranquillita	1.758	1.840	1.786		+	Pamplona (Norte de Santander)	67.157	68.627	67.647		=
Barranquilla, Granabastos	1.760	1.810	1.782		-	Pasto, El Potrerillo	82.353	83.660	83.007		=
Bogotá, D.C., Corabastos	1.900	1.920	1.913		-	Popayán, Plaza de mercado del barrio Bolívar	79.085	81.699	80.392		=
Bogotá, D.C., Paloquemao	2.000	2.240	2.107		-	Santa Marta (Magdalena)	76.471	78.431	77.083		+
Bogotá, D.C., Plaza España	1.960	1.996	1.979		=	Sincelejo, Nuevo Mercado	74.510	76.471	75.478		=
Bucaramanga, Centroabastos	2.040	2.092	2.064		-	Tuluá (Valle del Cauca)	82.745	84.248	83.508		+
Bucaramanga, Mercados del centro	1.960	2.060	2.027		-	Valledupar, Mercado Nuevo	67.647	67.647	67.647		=
Buenaventura (Valle del Cauca)	1.898	2.000	1.953		+	Café molido					
Cali, La Floresta	1.840	1.920	1.880		=	Armenia, Mercar	16.300	17.140	16.613		=
Cali, Santa Helena	1.800	1.880	1.840		-	Barranquilla, Barranquillita	17.000	17.800	17.360		=
Cali, Siloé	1.880	1.920	1.900		-	Barranquilla, Granabastos	15.998	16.800	16.410		+
Cartagena, Bazurto	1.800	1.840	1.810		=	Bogotá D. C., Corabastos	15.833	16.167	15.944		+
Cartago (Valle del Cauca)	1.900	2.000	1.950		+	Bogotá D. C., Paloquemao	15.000	15.333	15.200		-
Ibagué, Plaza La 21	1.840	1.960	1.889		-	Bogotá D. C., Plaza España	15.833	16.167	15.944		+
Manizales, Centro Galerías	2.000	2.100	2.050		=	Bucaramanga, Centroabastos	16.183	16.500	16.392		=
Medellín, Central Mayorista de Antioquia	1.920	1.950	1.937		=						

Cuadro 10. Mercados mayoristas. Precios de venta de productos procesados (continuación)
2019 (26 enero al 01 de febrero)

Productos y mercados	Pesos por kilogramo				Tendencia	Productos y mercados	Pesos por kilogramo				Tendencia
	Mínimo	Máximo	Medio				Mínimo	Máximo	Medio		
Café molido (continuación)						Chocolate dulce (continuación)					
Bucaramanga, Mercados del centro	15.552	16.032	15.861	=		Cúcuta, Cenabastos	10.708	11.042	10.917	+	
Cali, La Floresta	15.000	15.600	15.320	=		Florencia (Caquetá)	10.000	10.252	10.126	=	
Cali, Santa Helena	14.800	15.000	14.933	=		Ibagué, Plaza La 21	10.100	11.200	10.675	+	
Cali, Siloé	15.200	15.600	15.400	=		Montería, Mercado del Sur	12.000	13.500	12.875	-	
Cartagena, Bazarro	15.333	15.500	15.417	=		Neiva, Surabastos	9.875	10.000	9.931	-	
Cartago (Valle del Cauca)	15.000	15.120	15.050	=		Pamplona (Norte de Santander)	10.208	10.417	10.347	+	
Cúcuta, Cenabastos	16.333	17.000	16.611	-		Santa Marta (Magdalena)	10.000	10.208	10.094	=	
Florencia (Caquetá)	16.600	16.800	16.700	-		Sincelejo, Nuevo Mercado	13.400	13.800	13.650	=	
Ibagué, Plaza La 21	17.200	18.500	17.875	+		Valledupar, Mercado Nuevo	11.000	12.000	11.333	-	
Manizales, Centro Galerías	15.000	15.600	15.200	=		Villavicencio, CAV	10.129	10.792	10.453	+	
Medellín, Central Mayorista de Antioquia	16.000	18.000	17.000	-		Chocolate instantáneo					
Montería, Mercado del Sur	16.000	16.500	16.278	-		Medellín, Central Mayorista de Antioquia	19.309	19.693	19.533	+	
Neiva, Surabastos	14.800	15.004	14.926	+		Color (bolsita)					
Palmira (Valle del Cauca)	15.040	15.200	15.120	+		Ibagué, Plaza La 21	23.600	25.600	24.300	=	
Popayán, Plaza de mercado del barrio Bolívar	16.583	18.000	17.297	+		Medellín, Central Mayorista de Antioquia	16.905	17.738	17.381	=	
Santa Marta (Magdalena)	17.783	17.833	17.800	=		Medellín, Plaza Minorista José María Villa	16.667	17.262	16.964	=	
Sincelejo, Nuevo Mercado	14.800	15.032	14.904	=		Neiva, Surabastos	15.125	15.625	15.458	-	
Tuluá (Valle del Cauca)	16.167	16.250	16.194	-		Fécula de maíz					
Valledupar, Mercado Nuevo	14.917	15.583	15.249	-		Armenia, Mercar	17.778	18.778	18.296	=	
Villavicencio, CAV	14.933	15.583	15.254	=		Barranquilla, Barranquillita	17.569	17.889	17.742	+	
Chocolate amargo						Barranquilla, Granabastos	17.778	18.278	18.021	+	
Armenia, Mercar	22.960	23.200	23.053	=		Bogotá D. C., Corabastos	16.118	16.184	16.140	-	
Buenaventura (Valle del Cauca)	21.900	22.154	21.991	-		Bucaramanga, Centroabastos	16.836	18.151	17.303	=	
Cali, La Floresta	21.200	21.600	21.333	=		Bucaramanga, Mercados del centro	17.500	17.632	17.566	=	
Cali, Santa Helena	21.200	21.600	21.467	=		Cartagena, Bazarro	16.944	17.361	17.222	=	
Cali, Siloé	21.200	21.600	21.400	=		Cúcuta, Cenabastos	17.847	18.056	17.986	+	
Cartago (Valle del Cauca)	20.800	21.400	21.133	=		Cúcuta, La Nueva Sexta	17.708	18.472	18.218	=	
Ibagué, Plaza La 21	22.000	23.600	22.900	+		Montería, Mercado del Sur	13.000	13.333	13.250	-	
Manizales, Centro Galerías	20.000	23.000	21.250	=		Neiva, Surabastos	17.763	18.092	17.928	-	
Medellín, Central Mayorista de Antioquia	20.760	21.200	20.950	-		Pasto, El Potrerillo	15.132	15.263	15.197	=	
Medellín, Plaza Minorista José María Villa	21.200	22.000	21.500	=		Popayán, Plaza de mercado del barrio Bolívar	15.789	15.961	15.868	-	
Palmira (Valle del Cauca)	21.200	22.000	21.600	=		Santa Marta (Magdalena)	18.889	18.889	18.889	=	
Pasto, El Potrerillo	20.960	21.200	21.080	=		Villavicencio, CAV	16.638	17.678	17.158	-	
Popayán, Plaza de mercado del barrio Bolívar	20.960	21.200	21.053	=		Frijol enlatado					
Tuluá (Valle del Cauca)	20.800	21.400	21.067	=		Medellín, Central Mayorista de Antioquia	9.188	9.368	9.282	=	
Chocolate dulce						Medellín, Plaza Minorista José María Villa	9.483	9.626	9.555	=	
Barranquilla, Barranquillita	13.600	13.797	13.703	-		Galletas dulces redondas con crema					
Barranquilla, Granabastos	13.662	14.950	14.171	+		Barranquilla, Barranquillita	12.048	12.661	12.334	-	
Bogotá D. C., Corabastos	9.792	10.000	9.903	+							
Bogotá D. C., Plaza España	10.167	10.292	10.222	-							
Bucaramanga, Centroabastos	9.484	9.756	9.593	-							
Bucaramanga, Mercados del centro	9.600	9.652	9.617	-							
Cartagena, Bazarro	13.400	13.700	13.525	+							

Cuadro 10. Mercados mayoristas. Precios de venta de productos procesados (continuación)
2019 (26 enero al 01 de febrero)

Productos y mercados	Pesos por kilogramo				Tendencia	Productos y mercados	Pesos por kilogramo				Tendencia
	Mínimo	Máximo	Medio				Mínimo	Máximo	Medio		
Galletas dulces redondas con crema (continuación)						Gelatina (continuación)					
Barranquilla, Granabastos	12.048	12.400	12.268	-		Bogotá D. C., Plaza España	22.917	23.958	23.438	-	
Bogotá D. C., Plaza España	11.546	11.847	11.714	-		Bucaramanga, Centroabastos	23.854	27.031	24.983	=	
Bucaramanga, Centroabastos	12.400	12.651	12.525	=		Bucaramanga, Mercados del centro	20.052	23.255	21.380	=	
Bucaramanga, Mercados del centro	12.369	12.450	12.423	=		Buenaventura (Valle del Cauca)	19.531	22.917	20.747	-	
Cartagena, Bazurto	9.375	9.583	9.462	=		Cali, La Floresta	22.500	25.000	23.333	=	
Cúcuta, Cenabastos	12.407	12.614	12.510	+		Cali, Santa Helena	21.875	25.000	23.125	=	
Ibagué, Plaza La 21	10.083	10.833	10.375	=		Cali, Siloé	22.500	25.000	23.750	=	
Pamplona (Norte de Santander)	11.890	11.890	11.890	=		Cartagena, Bazurto	22.917	23.958	23.438	=	
Santa Marta (Magdalena)	10.000	10.139	10.052	-		Cartago (Valle del Cauca)	20.833	22.396	21.771	=	
Sincelejo, Nuevo Mercado	8.889	9.882	9.372	=		Cúcuta, Cenabastos	20.052	22.917	21.354	-	
						Cúcuta, La Nueva Sexta	20.313	21.875	21.354	=	
Galletas saladas						Ibagué, Plaza La 21	22.500	23.958	23.073	-	
Barranquilla, Barranquillita	11.333	11.542	11.410	-		Manizales, Centro Galerías	21.875	23.750	23.125	=	
Barranquilla, Granabastos	11.267	11.482	11.389	+		Medellín, Central Mayorista de Antioquia	20.833	22.865	21.914	=	
Bogotá D. C., Corabastos	9.259	9.524	9.436	+		Neiva, Surabastos	25.000	27.344	26.128	-	
Bogotá D. C., Paloquemao	9.127	9.524	9.383	+		Palmira (Valle del Cauca)	25.000	26.250	25.690	+	
Bogotá D. C., Plaza España	9.656	10.053	9.877	-		Pamplona (Norte de Santander)	19.271	20.833	19.965	+	
Bucaramanga, Centroabastos	9.544	10.159	9.852	=		Pasto, El Potrerillo	20.313	21.354	20.833	=	
Bucaramanga, Mercados del centro	9.921	10.952	10.582	=		Pereira, Mercasa	22.250	22.656	22.453	=	
Buenaventura (Valle del Cauca)	9.788	10.800	10.302	-		Popayán, Plaza de mercado del barrio Bolívar	25.521	26.042	25.868	+	
Cali, La Floresta	10.476	11.111	10.794	+		Santa Marta (Magdalena)	23.750	26.042	25.078	=	
Cali, Santa Helena	10.317	10.794	10.529	+		Tuluá (Valle del Cauca)	20.885	21.354	21.163	-	
Cali, Siloé	10.476	10.794	10.635	-		Valledupar, Mercado Nuevo	21.875	22.396	22.222	+	
Cartagena, Bazurto	7.576	7.765	7.623	-							
Cartago (Valle del Cauca)	10.694	11.111	10.885	=		Harina de trigo					
Cúcuta, Cenabastos	10.417	11.528	10.856	+		Armenia, Mercar	1.920	2.000	1.965	=	
Cúcuta, La Nueva Sexta	7.547	7.704	7.600	=		Barranquilla, Barranquillita	1.302	1.390	1.336	-	
Florencia (Caquetá)	10.347	11.042	10.694	=		Barranquilla, Granabastos	1.283	1.350	1.318	-	
Ibagué, Plaza La 21	9.308	9.859	9.651	+		Bogotá D. C., Corabastos	1.800	1.840	1.827	+	
Manizales, Centro Galerías	10.972	11.667	11.245	=		Bogotá D. C., Paloquemao	1.900	1.980	1.939	-	
Medellín, Central Mayorista de Antioquia	8.241	9.854	8.987	=		Bogotá D. C., Plaza España	1.800	1.860	1.833	=	
Medellín, Plaza Minorista José María Villa	9.921	10.317	10.053	=		Bucaramanga, Centroabastos	2.364	2.396	2.379	=	
Neiva, Surabastos	10.903	11.389	11.134	+		Bucaramanga, Mercados del centro	2.232	2.320	2.283	-	
Palmira (Valle del Cauca)	11.111	11.429	11.230	=		Buenaventura (Valle del Cauca)	1.576	1.680	1.619	=	
Pamplona (Norte de Santander)	10.417	10.833	10.694	=		Cali, La Floresta	2.880	3.200	3.027	=	
Pasto, El Potrerillo	10.317	10.582	10.450	=		Cali, Santa Helena	2.640	2.800	2.747	-	
Pereira, Mercasa	8.900	9.617	9.256	=		Cali, Siloé	2.800	3.000	2.900	=	
Popayán, Plaza de mercado del barrio Bolívar	10.053	10.317	10.141	+		Cartagena, Bazurto	1.480	1.520	1.500	+	
Santa Marta (Magdalena)	8.182	11.333	9.986	+		Cartago (Valle del Cauca)	1.640	1.760	1.690	=	
Tuluá (Valle del Cauca)	10.053	10.569	10.291	-		Cúcuta, Cenabastos	1.700	1.850	1.767	+	
Valledupar, Mercado Nuevo	10.694	11.111	10.880	=		Cúcuta, La Nueva Sexta	1.800	1.800	1.800	=	
Villavicencio, CAV	9.854	10.582	10.346	=		Florencia (Caquetá)	1.680	1.720	1.700	=	
						Ibagué, Plaza La 21	1.824	1.952	1.900	+	
						Manizales, Centro Galerías	1.600	1.800	1.690	=	
Gelatina						Medellín, Central Mayorista de Antioquia	2.792	2.880	2.816	=	
Barranquilla, Barranquillita	21.354	23.281	22.586	+		Medellín, Plaza Minorista José María Villa	2.880	3.000	2.950	=	
Barranquilla, Granabastos	19.750	23.434	21.747	+							
Bogotá D. C., Corabastos	22.917	23.958	23.264	+							

Cuadro 10. Mercados mayoristas. Precios de venta de productos procesados (continuación)
2019 (26 enero al 01 de febrero)

Productos y mercados	Pesos por kilogramo				Tendencia	Productos y mercados	Pesos por kilogramo				Tendencia
	Mínimo	Máximo	Medio				Mínimo	Máximo	Medio		
Harina de trigo (continuación)						Jugo de frutas (continuación)					
Montería, Mercado del Sur	1.520	1.840	1.630	=		Barranquilla, Granabastos	5.504	5.860	5.705	+	
Neiva, Surabastos	1.680	1.680	1.680	=		Bucaramanga, Centroabastos	5.988	6.202	6.079	-	
Palmira (Valle del Cauca)	2.800	3.000	2.876	+		Bucaramanga, Mercados del centro	5.814	6.047	5.956	=	
Pamplona (Norte de Santander)	1.850	1.900	1.867	=		Cartagena, Bazaruto	4.961	5.426	5.155	=	
Pasto, El Potrerillo	1.680	1.760	1.720	-		Santa Marta (Magdalena)	5.736	5.891	5.818	+	
Pereira, Mercasa	2.780	3.100	2.940	=		Sincelejo, Nuevo Mercado	5.550	6.009	5.681	+	
Popayán, Plaza de mercado del barrio Bolívar	1.504	1.520	1.509	+		Valledupar, Mercado Nuevo	5.426	5.581	5.530	=	
Santa Marta (Magdalena)	1.480	1.600	1.536	=		Jugo instantáneo (sobre)					
Sincelejo, Nuevo Mercado	1.260	1.318	1.285	-		Armenia, Mercar	33.889	34.722	34.306	=	
Tuluá (Valle del Cauca)	1.624	1.664	1.646	=		Barranquilla, Barranquillita	33.750	34.444	34.257	+	
Valledupar, Mercado Nuevo	1.667	1.750	1.722	=		Barranquilla, Granabastos	33.331	34.722	33.902	-	
Villavicencio, CAV	1.680	1.752	1.708	=		Bogotá D. C., Corabastos	40.000	40.000	40.000	-	
Harina precocida de maíz						Bogotá D. C., Paloquemao	46.667	46.667	46.667	=	
Arauca (Arauca)	3.917	3.958	3.938	=		Bogotá D. C., Plaza España	40.000	43.333	41.667	=	
Armenia, Mercar	2.742	3.100	2.905	=		Buenaventura (Valle del Cauca)	41.307	41.667	41.436	=	
Barranquilla, Barranquillita	2.058	2.250	2.140	=		Cali, La Floresta	43.333	46.667	44.444	-	
Barranquilla, Granabastos	1.996	2.142	2.049	+		Cali, Santa Helena	41.667	45.000	43.333	-	
Bogotá D. C., Corabastos	2.917	3.000	2.972	+		Cali, Siloé	41.667	43.333	42.500	=	
Bogotá D. C., Paloquemao	3.000	3.083	3.050	-		Cartagena, Bazaruto	33.333	33.889	33.472	=	
Bogotá D. C., Plaza España	2.917	3.000	2.944	+		Cartago (Valle del Cauca)	40.333	42.000	41.083	=	
Bucaramanga, Centroabastos	2.342	2.458	2.383	+		Ibagué, Plaza La 21	32.917	34.167	33.507	-	
Bucaramanga, Mercados del centro	2.136	2.240	2.184	=		Medellín, Central Mayorista de Antioquia	41.667	43.333	42.500	=	
Buenaventura (Valle del Cauca)	2.640	2.960	2.757	+		Medellín, Plaza Minorista José María Villa	39.000	40.000	39.583	=	
Cali, La Floresta	3.125	3.333	3.236	=		Palmira (Valle del Cauca)	40.000	41.667	40.833	=	
Cali, Santa Helena	3.000	3.200	3.067	=		Pasto, El Potrerillo	38.333	41.667	40.000	=	
Cali, Siloé	2.750	3.000	2.875	-		Popayán, Plaza de mercado del barrio Bolívar	41.667	43.333	42.333	=	
Cartagena, Bazaruto	2.667	2.917	2.833	+		Santa Marta (Magdalena)	34.722	34.722	34.722	=	
Cartago (Valle del Cauca)	2.696	2.936	2.802	=		Sincelejo, Nuevo Mercado	31.944	32.778	32.222	+	
Cúcuta, Cenabastos	2.150	2.150	2.150	-		Tuluá (Valle del Cauca)	40.000	41.667	40.667	=	
Cúcuta, La Nueva Sexta	2.125	2.150	2.142	=		Valledupar, Mercado Nuevo	38.333	40.000	38.889	=	
Ibagué, Plaza La 21	1.975	2.108	2.028	-		Villavicencio, CAV	40.000	41.667	40.833	-	
Manizales, Centro Galerías	2.875	3.125	2.948	=		Lomitos de atún en lata					
Montería, Mercado del Sur	2.750	3.083	2.917	+		Armenia, Mercar	20.110	20.588	20.293	=	
Neiva, Surabastos	2.833	2.875	2.847	-		Barranquilla, Barranquillita	26.439	26.992	26.685	-	
Palmira (Valle del Cauca)	3.100	3.200	3.133	+		Barranquilla, Granabastos	25.781	26.906	26.277	-	
Pamplona (Norte de Santander)	2.100	2.150	2.133	+		Bogotá D. C., Corabastos	19.118	19.853	19.444	-	
Pasto, El Potrerillo	1.917	2.000	1.958	+		Bogotá D. C., Plaza España	21.814	22.059	21.936	+	
Pereira, Mercasa	2.625	2.670	2.648	=		Bucaramanga, Centroabastos	20.202	21.471	20.713	=	
Popayán, Plaza de mercado del barrio Bolívar	1.760	1.840	1.813	=		Bucaramanga, Mercados del centro	21.238	21.471	21.354	=	
Santa Marta (Magdalena)	2.167	2.167	2.167	=		Buenaventura (Valle del Cauca)	23.179	23.536	23.310	=	
Sincelejo, Nuevo Mercado	2.650	2.750	2.692	+		Cali, La Floresta	17.059	18.382	17.696	-	
Tuluá (Valle del Cauca)	2.592	2.672	2.627	=		Cali, Santa Helena	17.647	18.824	18.235	+	
Valledupar, Mercado Nuevo	2.083	2.167	2.111	-		Cali, Siloé	17.059	17.647	17.353	+	
Villavicencio, CAV	2.120	2.280	2.180	=		Cartagena, Bazaruto	24.740	25.000	24.913	=	
Jugo de frutas						Cartago (Valle del Cauca)	20.184	21.176	20.568	=	
Barranquilla, Barranquillita	5.597	5.907	5.822	+							

Cuadro 10. Mercados mayoristas. Precios de venta de productos procesados (continuación)
2019 (26 enero al 01 de febrero)

Productos y mercados	Pesos por kilogramo				Tendencia	Productos y mercados	Pesos por kilogramo				Tendencia
	Mínimo	Máximo	Medio				Mínimo	Máximo	Medio		
Lomitos de atún en lata (continuación)						Margarina (continuación)					
Cúcuta, Cenabastos	19.730	20.221	19.935		-	Cali, La Floresta	16.000	16.800	16.433		-
Cúcuta, La Nueva Sexta	19.730	19.853	19.771		=	Cali, Siloé	15.600	16.400	16.000		+
Medellín, Central Mayorista de Antioquia	19.240	19.730	19.485		+	Cartago (Valle del Cauca)	16.500	17.000	16.788		=
Medellín, Plaza Minorista José María Villa	19.608	20.221	19.822		+	Ibagué, Plaza La 21	6.750	7.050	6.927		+
Montería, Mercado del Sur	26.471	26.961	26.593		=	Manizales, Centro Galerías	12.000	12.000	12.000		=
Neiva, Surabastos	20.527	20.588	20.568		-	Medellín, Central Mayorista de Antioquia	10.300	10.400	10.325		+
Palmira (Valle del Cauca)	20.882	21.765	21.324		=	Medellín, Plaza Minorista José María Villa	11.800	12.000	11.900		+
Pamplona (Norte de Santander)	19.975	20.833	20.547		=	Neiva, Surabastos	7.200	7.600	7.433		-
Pasto, El Potrerillo	18.333	18.690	18.512		-	Palmira (Valle del Cauca)	16.400	16.800	16.550		=
Pereira, Mercasa	20.000	21.353	20.499		+	Pamplona (Norte de Santander)	8.000	8.400	8.133		=
Popayán, Plaza de mercado del barrio Bolívar	21.071	21.190	21.147		=	Popayán, Plaza de mercado del barrio Bolívar	16.780	16.800	16.793		=
Santa Marta (Magdalena)	21.765	24.706	22.500		-	Santa Marta (Magdalena)	11.667	12.167	12.000		=
Sincelejo, Nuevo Mercado	18.382	18.873	18.627		+	Tuluá (Valle del Cauca)	16.470	16.600	16.523		+
Tuluá (Valle del Cauca)	20.221	20.882	20.564		=	Mayonesa doy pack					
Villavicencio, CAV	19.485	21.078	20.241		=	Armenia, Mercar	19.375	21.250	20.313		=
Maíz enlatado						Barranquilla, Barranquillita	10.778	11.333	11.049		+
Medellín, Central Mayorista de Antioquia	10.224	10.417	10.320		+	Bucaramanga, Centroabastos	9.271	9.792	9.514		=
Manteca						Bucaramanga, Mercados del centro	8.708	9.167	8.958		+
Armenia, Mercar	4.800	5.300	5.000		=	Buenaventura (Valle del Cauca)	15.229	15.583	15.309		-
Bogotá D. C., Corabastos	5.600	5.800	5.700		+	Cali, La Floresta	16.042	17.500	16.847		-
Buenaventura (Valle del Cauca)	3.580	3.865	3.748		+	Cali, Santa Helena	16.000	17.000	16.667		=
Cartago (Valle del Cauca)	4.800	5.200	5.025		=	Cali, Siloé	12.000	12.667	12.333		=
Cúcuta, Cenabastos	5.500	5.917	5.708		-	Cartagena, Bazurto	11.944	12.778	12.431		-
Cúcuta, La Nueva Sexta	5.833	5.917	5.875		-	Cartago (Valle del Cauca)	14.875	15.083	14.990		=
Florencia (Caquetá)	3.500	3.600	3.550		-	Ibagué, Plaza La 21	8.750	9.000	8.938		+
Ibagué, Plaza La 21	3.540	4.050	3.857		+	Manizales, Centro Galerías	16.000	17.500	16.653		=
Manizales, Centro Galerías	5.800	6.000	5.867		=	Medellín, Central Mayorista de Antioquia	13.333	14.583	13.958		=
Neiva, Surabastos	3.700	4.200	3.900		-	Palmira (Valle del Cauca)	17.500	17.500	17.500		-
Palmira (Valle del Cauca)	6.400	6.800	6.550		=	Popayán, Plaza de mercado del barrio Bolívar	16.250	20.083	18.313		=
Pamplona (Norte de Santander)	5.833	6.083	5.917		-	Santa Marta (Magdalena)	8.235	10.000	8.815		-
Popayán, Plaza de mercado del barrio Bolívar	4.000	4.200	4.100		=	Tuluá (Valle del Cauca)	14.917	17.583	16.208		=
Tuluá (Valle del Cauca)	5.560	5.700	5.630		=	Valledupar, Mercado Nuevo	19.167	20.000	19.583		+
Villavicencio, CAV	4.500	5.300	4.807		+	Villavicencio, CAV	10.556	10.944	10.736		-
Margarina						Mostaza doy pack					
Armenia, Mercar	14.750	15.500	15.125		=	Cartagena, Bazurto	16.667	17.917	17.396		+
Barranquilla, Barranquillita	12.208	12.500	12.354		+	Panela cuadrada blanca					
Barranquilla, Granabastos	12.083	12.863	12.388		+	Barranquilla, Barranquillita	2.167	2.700	2.374		-
Bogotá D. C., Corabastos	9.900	10.000	9.967		+	Barranquilla, Granabastos	2.000	2.111	2.042		-
Bogotá D. C., Plaza España	9.200	9.700	9.467		-	Bucaramanga, Centroabastos	2.114	2.143	2.133		-
Bucaramanga, Centroabastos	11.000	11.200	11.100		=	Bucaramanga, Mercados del centro	2.000	2.286	2.143		-
Bucaramanga, Mercados del centro	10.530	11.000	10.765		=	Cartagena, Bazurto	1.700	1.714	1.711		+
Buenaventura (Valle del Cauca)	16.400	16.830	16.677		+	Charalá (Santander)	1.625	1.688	1.646		-

Cuadro 10. Mercados mayoristas. Precios de venta de productos procesados (continuación)
2019 (26 enero al 01 de febrero)

Productos y mercados	Pesos por kilogramo				Tendencia	Productos y mercados	Pesos por kilogramo				Tendencia
	Mínimo	Máximo	Medio				Mínimo	Máximo	Medio		
Panela cuadrada blanca (continuación)						Panela redonda blanca					
Güepsa (Santander)	1.400	1.467	1.436	-		Medellín, Central Mayorista de Antioquia	1.700	1.800	1.750	=	
Ibagué, Plaza La 21	1.694	1.722	1.714	+		Sincelejo, Nuevo Mercado	2.286	2.429	2.357	=	
Medellín, Central Mayorista de Antioquia	2.000	2.708	2.394	=		Panela redonda morena					
Moniquirá (Boyacá)	1.400	1.469	1.442	-		Ancuya (Nariño)	1.400	1.450	1.425	-	
San Gil (Santander)	1.500	1.530	1.517	+		Armenia, Mercar	2.917	3.042	2.986	=	
Santana (Boyacá)	1.448	1.500	1.474	-		Buenaventura (Valle del Cauca)	1.542	1.625	1.583	+	
Sincelejo, Nuevo Mercado	1.860	1.950	1.903	-		Cali, La Floresta	2.708	2.917	2.778	+	
Tunja, Complejo de Servicios del Sur	1.875	2.000	1.917	=		Cali, Santa Helena	3.000	3.200	3.100	+	
Valledupar, Mercado Nuevo	2.111	2.222	2.148	-		Cali, Siloé	3.000	3.125	3.063	-	
Vélez (Santander)	1.400	1.450	1.425	-		Caparrapí (Cundinamarca)	1.500	1.550	1.513	+	
Panela cuadrada morena						Cartago (Valle del Cauca)	2.667	2.708	2.677	=	
Ancuya (Nariño)	1.400	1.500	1.438	-		Manizales, Centro Galerías	2.208	2.500	2.323	=	
Bogotá D. C., Corabastos	2.000	2.100	2.033	-		Medellín, Central Mayorista de Antioquia	1.875	1.958	1.917	-	
Bogotá D. C., Paloquemao	2.000	2.050	2.033	-		Medellín, Plaza Minorista José María Villa	1.750	1.792	1.771	=	
Bogotá D. C., Plaza España	1.995	2.130	2.058	-		Montería, Mercado del Sur	1.600	2.000	1.800	-	
Bogotá D. C., Plaza Las Flores	2.100	2.300	2.233	+		Palmira (Valle del Cauca)	2.625	2.708	2.677	=	
Bucaramanga, Centroabastos	2.120	2.180	2.158	-		Pereira, Mercasa	2.833	3.100	3.006	=	
Bucaramanga, Mercados del centro	2.133	2.267	2.178	-		Sandoná (Nariño)	1.450	1.500	1.475	-	
Caparrapí (Cundinamarca)	1.400	1.450	1.425	-		Sonsón (Antioquia)	2.000	2.083	2.042	-	
Charalá (Santander)	1.563	1.625	1.604	-		Tuluá (Valle del Cauca)	2.958	3.108	3.038	=	
Consacá (Nariño)	1.400	1.450	1.425	-		Yolombó (Antioquia)	1.583	1.700	1.633	-	
Cúcuta, Cenabastos	1.736	1.984	1.852	+		Pastas alimenticias					
Cúcuta, La Nueva Sexta	1.687	1.984	1.852	-		Arauca (Arauca)	2.583	2.583	2.583	=	
Florencia (Caquetá)	1.867	1.967	1.917	+		Armenia, Mercar	5.017	5.200	5.108	=	
Güepsa (Santander)	1.383	1.458	1.425	-		Barranquilla, Barranquillita	5.117	5.383	5.196	+	
Moniquirá (Boyacá)	1.441	1.591	1.470	+		Barranquilla, Granabastos	4.799	5.083	4.937	+	
Montería, Mercado del Sur	1.786	1.929	1.857	-		Bogotá D. C., Corabastos	5.417	5.667	5.528	-	
Neiva, Surabastos	1.950	2.000	1.983	-		Bogotá D. C., Paloquemao	5.983	6.000	5.994	+	
Nocaima (Cundinamarca)	1.350	1.400	1.392	-		Bogotá D. C., Plaza España	5.417	5.583	5.494	+	
Pamplona (Norte de Santander)	1.995	2.128	2.039	-		Bogotá D. C., Plaza Las Flores	5.417	5.833	5.639	+	
Pasto, El Potrerillo	1.600	1.680	1.640	+		Bucaramanga, Centroabastos	4.332	4.376	4.348	=	
Popayán, Plaza de mercado del barrio Bolívar	2.667	2.833	2.750	+		Bucaramanga, Mercados del centro	4.120	4.320	4.213	=	
San Gil (Santander)	1.480	1.520	1.500	+		Buenaventura (Valle del Cauca)	3.750	4.323	4.080	=	
Santa Marta (Magdalena)	2.333	2.533	2.417	=		Cali, La Floresta	6.000	6.500	6.167	+	
Santana (Boyacá)	1.429	1.500	1.460	-		Cali, Santa Helena	4.400	5.000	4.733	-	
Tuluá (Valle del Cauca)	3.125	3.242	3.191	=		Cali, Siloé	5.208	6.000	5.604	+	
Vélez (Santander)	1.383	1.450	1.411	-		Cartagena, Bazarro	4.000	4.333	4.167	+	
Villavicencio, CAV	2.100	2.200	2.163	+		Cartago (Valle del Cauca)	4.750	4.917	4.813	=	
Villeta (Cundinamarca)	1.300	1.500	1.418	-		Cúcuta, Cenabastos	3.083	3.333	3.222	-	
Panela en pastilla						Cúcuta, La Nueva Sexta	3.167	3.333	3.250	=	
Caparrapí (Cundinamarca)	1.563	1.563	1.563	-		Florencia (Caquetá)	2.417	2.500	2.458	=	
Nocaima (Cundinamarca)	1.600	1.600	1.600	-		Ibagué, Plaza La 21	5.700	5.967	5.815	-	
Villeta (Cundinamarca)	1.688	1.750	1.727	+		Manizales, Centro Galerías	5.000	6.000	5.400	=	
						Medellín, Central Mayorista de Antioquia	5.150	5.433	5.229	=	

Cuadro 10. Mercados mayoristas. Precios de venta de productos procesados (continuación)
2019 (26 enero al 01 de febrero)

Productos y mercados	Pesos por kilogramo				Tendencia	Productos y mercados	Pesos por kilogramo				Tendencia
	Mínimo	Máximo	Medio				Mínimo	Máximo	Medio		
Pastas alimenticias (continuación)						Sal yodada (continuación)					
Medellín, Plaza Minorista José María Villa	5.333	5.500	5.417	=		Valledupar, Mercado Nuevo	880	960	920	-	
Montería, Mercado del Sur	3.840	4.000	3.960	-		Villavicencio, CAV	950	975	963	=	
Neiva, Surabastos	5.333	5.667	5.528	-		Salsa de tomate doy pack					
Palmira (Valle del Cauca)	5.333	5.500	5.408	+		Armenia, Mercar	16.750	17.083	16.917	=	
Pamplona (Norte de Santander)	3.083	3.250	3.167	=		Barranquilla, Barranquillita	10.806	11.333	11.056	+	
Pasto, El Potrerillo	4.688	4.792	4.740	-		Bucaramanga, Centroabastos	7.500	7.750	7.597	-	
Pereira, Mercasa	4.680	5.167	4.923	-		Bucaramanga, Mercados del centro	7.500	8.333	7.938	=	
Popayán, Plaza de mercado del barrio Bolívar	4.667	4.750	4.717	=		Buenaventura (Valle del Cauca)	12.563	13.125	12.764	-	
Santa Marta (Magdalena)	3.680	3.840	3.760	=		Cali, La Floresta	13.500	14.500	14.000	-	
Sincelejo, Nuevo Mercado	3.600	3.840	3.710	-		Cali, Santa Helena	13.000	14.000	13.500	-	
Tuluá (Valle del Cauca)	5.067	5.333	5.175	+		Cali, Siloé	12.000	12.667	12.333	=	
Villavicencio, CAV	5.467	5.750	5.596	-		Cartagena, Bazurto	15.417	16.042	15.677	+	
Sal yodada						Cartago (Valle del Cauca)	12.604	13.250	13.000	=	
Armenia, Mercar	1.080	1.104	1.093	=		Ibagué, Plaza La 21	7.100	7.750	7.463	=	
Barranquilla, Barranquillita	728	952	864	-		Manizales, Centro Galerías	13.583	14.000	13.778	=	
Barranquilla, Granabastos	1.003	1.119	1.041	-		Medellín, Central Mayorista de Antioquia	11.250	12.083	11.719	-	
Bogotá D. C., Corabastos	540	580	567	+		Medellín, Plaza Minorista José María Villa	12.917	13.542	13.125	=	
Bogotá D. C., Paloquemao	640	640	640	-		Montería, Mercado del Sur	9.583	11.250	10.729	-	
Bogotá D. C., Plaza España	950	950	950	+		Palmira (Valle del Cauca)	15.250	15.750	15.563	=	
Bucaramanga, Centroabastos	950	1.020	988	=		Pasto, El Potrerillo	12.500	13.056	12.778	=	
Bucaramanga, Mercados del centro	990	1.050	1.013	=		Popayán, Plaza de mercado del barrio Bolívar	12.396	15.417	13.872	=	
Buenaventura (Valle del Cauca)	720	728	725	+		Santa Marta (Magdalena)	8.235	8.824	8.595	-	
Cali, La Floresta	1.040	1.120	1.080	=		Sincelejo, Nuevo Mercado	10.667	11.111	10.986	=	
Cali, Santa Helena	1.000	1.040	1.027	=		Tuluá (Valle del Cauca)	14.583	15.625	15.104	=	
Cali, Siloé	1.040	1.080	1.060	=		Valledupar, Mercado Nuevo	16.250	17.708	17.153	-	
Cartagena, Bazurto	560	576	564	=		Villavicencio, CAV	10.556	10.944	10.736	-	
Cartago (Valle del Cauca)	896	960	944	=		Sardinias en lata					
Cúcuta, Cenabastos	1.025	1.075	1.042	=		Armenia, Mercar	9.608	9.826	9.694	=	
Cúcuta, La Nueva Sexta	1.025	1.050	1.042	=		Barranquilla, Barranquillita	7.039	7.106	7.076	+	
Ibagué, Plaza La 21	1.104	1.136	1.112	=		Barranquilla, Granabastos	6.844	6.980	6.912	-	
Manizales, Centro Galerías	1.040	1.120	1.064	=		Bogotá D. C., Corabastos	10.196	10.392	10.294	+	
Medellín, Central Mayorista de Antioquia	1.024	1.048	1.036	=		Bogotá D. C., Plaza España	9.118	9.510	9.281	+	
Medellín, Plaza Minorista José María Villa	1.080	1.160	1.110	=		Buenaventura (Valle del Cauca)	7.789	7.919	7.850	+	
Montería, Mercado del Sur	920	960	950	-		Cali, La Floresta	8.235	8.706	8.471	-	
Neiva, Surabastos	1.120	1.120	1.120	=		Cali, Santa Helena	8.235	8.471	8.314	+	
Palmira (Valle del Cauca)	960	1.000	986	=		Cali, Siloé	7.529	7.843	7.686	+	
Pamplona (Norte de Santander)	1.000	1.050	1.017	-		Cartagena, Bazurto	6.471	6.618	6.552	=	
Pasto, El Potrerillo	881	929	905	=		Cartago (Valle del Cauca)	9.412	9.510	9.474	+	
Pereira, Mercasa	890	1.000	930	=		Cúcuta, Cenabastos	9.706	9.706	9.706	=	
Popayán, Plaza de mercado del barrio Bolívar	992	1.024	1.008	=		Cúcuta, La Nueva Sexta	9.314	9.559	9.477	=	
Santa Marta (Magdalena)	1.040	1.040	1.040	+		Manizales, Centro Galerías	10.343	10.471	10.407	=	
Sincelejo, Nuevo Mercado	880	944	910	=		Medellín, Central Mayorista de Antioquia	7.745	7.941	7.843	+	
Tuluá (Valle del Cauca)	960	1.000	988	=		Medellín, Plaza Minorista José María Villa	6.765	7.059	6.912	=	
Tunja, Complejo de Servicios del Sur	560	580	567	=							

Cuadro 10. Mercados mayoristas. Precios de venta de productos procesados (conclusión) 2019 (26 enero al 01 de febrero)

Productos y mercados	Pesos por kilogramo			Tendencia	Productos y mercados	Pesos por kilogramo			Tendencia
	Mínimo	Máximo	Medio			Mínimo	Máximo	Medio	
Sardinias en lata (continuación)					Sopa de pollo (caja) (continuación)				
Montería, Mercado del Sur	7.059	7.157	7.083	+	Bogotá D. C., Paloquemao	44.160	46.154	45.204	-
Palmira (Valle del Cauca)	8.941	9.412	9.206	=	Bogotá D. C., Plaza España	42.023	43.447	42.925	+
Pamplona (Norte de Santander)	8.333	8.824	8.578	=	Vinagre				
Pasto, El Potrerillo	7.157	7.255	7.206	=	Barranquilla, Barranquillita	1.500	1.570	1.536	-
Pereira, Mercasa	8.725	10.000	9.458	=	Barranquilla, Granabastos	1.582	1.667	1.631	+
Popayán, Plaza de mercado del barrio Bolívar	7.696	8.000	7.846	+	Bucaramanga, Centroabastos	1.792	1.900	1.842	=
Santa Marta (Magdalena)	7.059	7.255	7.157	=	Bucaramanga, Mercados del centro	1.725	2.333	1.931	=
Sincelejo, Nuevo Mercado	7.382	7.382	7.382	=	Cartagena, Bazurto	2.500	2.625	2.531	-
Tuluá (Valle del Cauca)	10.294	10.490	10.359	++	Cúcuta, Cenabastos	1.417	1.500	1.458	-
Villavicencio, CAV	9.730	10.588	10.090	+	Cúcuta, La Nueva Sexta	1.500	1.667	1.597	=
Sopa de pollo (caja)					Pamplona (Norte de Santander)	1.583	1.583	1.583	=
Bogotá D. C., Corabastos	46.296	47.009	46.534	+	Santa Marta (Magdalena)	1.167	1.250	1.208	-
					Valledupar, Mercado Nuevo	1.000	1.083	1.028	=
TENDENCIAS									
---		-			+		+++		
Variación mayor al -20 %		Variación entre 0 % y -10 %			Variación entre 0 % y 10 %		Variación mayor al 20 %		
--		=			++		n. d.		
Variación entre -10 % y -20 %		Variación igual a 0 %			Variación entre 10 % y 20 %		No determinado		



@DANE_Colombia



/DANEColombia



/DANEColombia



@DANEColombia

SIPSA Sistema de Información de Precios y Abastecimiento del Sector Agropecuario

www.dane.gov.co