

## COMPORTAMIENTO DE LOS PRECIOS

### Disminuyen los precios de los alimentos

El Departamento Administrativo Nacional de Estadística (DANE), por medio del Sistema de Información de Precios y Abastecimiento del Sector Agropecuario (Sipsa), comunicó que durante la semana del 25 de noviembre al 1 de diciembre de 2017 bajaron las cotizaciones de las hortalizas, las frutas y los tubérculos.

En el grupo de las verduras se destacó la reducción de los precios de la zanahoria, el pepino cohombro, el pimentón, la remolacha, la lechuga Batavia, el repollo blanco, el apio, el pepino de rellenar, el chócolo mazorca, la coliflor, la ahuyama, el fríjol verde en vaina y el repollo verde. En el caso de la zanahoria, se destacó un incremento de la oferta procedente desde Cundinamarca, Boyacá, Antioquia y Nariño, ya que el clima provocó un aumento en la recolección.

También, bajaron los precios de las frutas frescas debido al comportamiento del lulo, el tomate de árbol, el mango Tommy, los limones Tahití y común, el maracuyá, la uva Isabela, el aguacate papelillo, la mandarina común, el melón Cantalup, la naranja Valencia, la ciruela, la curuba y la papaya Maradol. En el caso del tomate de árbol, la reducción del precio mayorista estuvo motivada por el incremento en la oferta procedente de Antioquia y Cundinamarca.

Asimismo, se redujeron las cotizaciones de los tubérculos, principalmente de la papa criolla limpia, la papa capira, la papa suprema, la papa parda pastusa, la papa única, la arracacha amarilla, la papa criolla sucia, la papa superior y la papa R-12 roja. En el caso de la papa criolla limpia, la caída se registró por un incremento en la recolección en el Altiplano Cundiboyacense.

### CONTENIDO

Comportamiento de los precios .....	01
Informe de contexto .....	02
Indicador de abastecimiento .....	04
Lo que más sube y lo que más baja .....	06
Verduras y hortalizas .....	07
Frutas frescas .....	20
Tubérculos, raíces y plátanos .....	35
Granos, carnes y procesados .....	41
Precios de la panela .....	71
Precios del arroz .....	73

## INFORME DE CONTEXTO

### Se reducen las cotizaciones del tomate de árbol


En noviembre bajaron los precios del tomate de árbol, una de las frutas más comercializadas en el país.

El 88% del abastecimiento de esta fruta llega a las principales ciudades del país desde Antioquia (48,23%) y Cundinamarca (40,01%). El resto del abastecimiento procede de Boyacá, Norte de Santander y Tolima; sin embargo, la participación de estos departamentos en el total del abastecimiento no superó el 7%.

En Antioquia, el 74,93% del tomate de árbol ingresa desde Santa Rosa de Osos, San Pedro de los Milagros, Medellín y Concepción. Solamente el municipio de Santa Rosa de Osos aporta el 53,98% de la producción total del departamento.

Por otra parte, los principales municipios proveedores en Cundinamarca son San Bernardo, Cabrera, Fómeque, Silvania y Fusagasugá; estos cinco representan el 84,85% del total enviado por este departamento.

Es importante anotar que la producción de tomate de árbol está concentrada en Antioquia y en Cundinamarca, en los municipios de Santa Rosa de Osos y San Bernardo, respectivamente. Ahora bien, aunque estos dos departamentos representan la mayor parte del abastecimiento, cada ciudad del país completa su abastecimiento con producto de otras zonas del país. En Bucaramanga, por ejemplo, el tomate de árbol procede de Antioquia en un 88,55%, el 7,3% llega desde Bogotá y el 4% restante viene de Norte de Santander. Por otro lado, a Cali llega el producto desde Antioquia y desde los cultivos regionales en Valle del Cauca, mientras



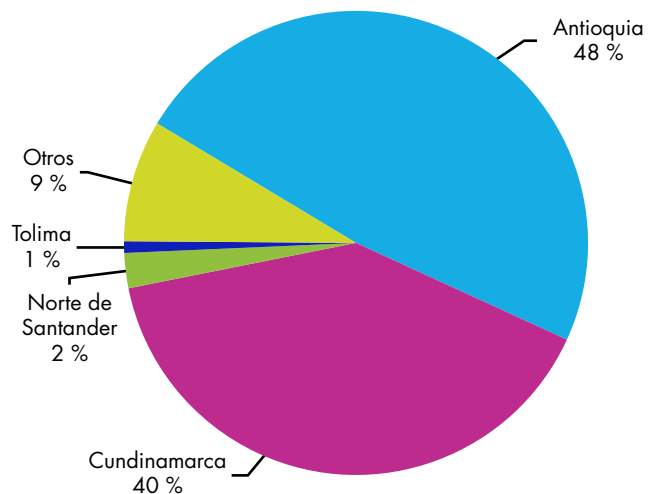
Fuente: DANE.

que a Pereira ingresa tomate desde Antioquia, Cundinamarca, Caldas y Risaralda. En el caso particular de Bogotá, el abastecimiento se realiza principalmente desde Cundinamarca, Boyacá y Tolima.

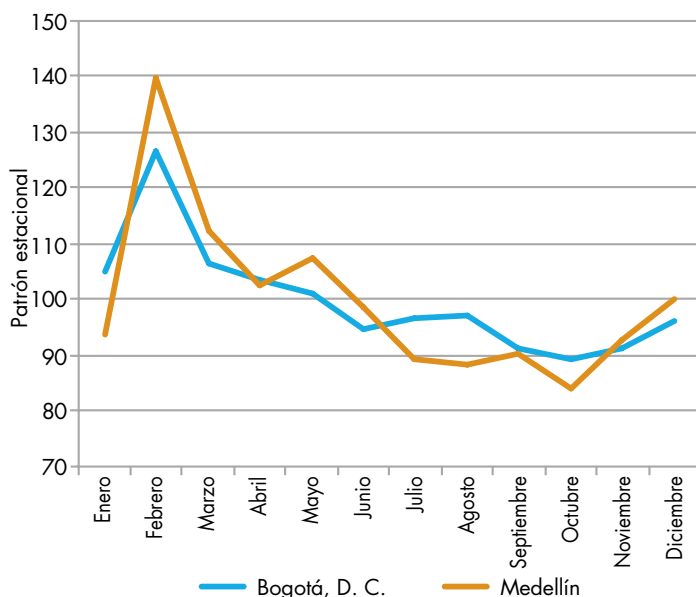
Hay que destacar que aunque el tomate de árbol es un producto homogéneo y es muy difícil diferenciarlo, en los mercados mayoristas sí lo discriminan y se tiene una disponibilidad a pagar diferente según los atributos de calidad que tenga. De esta manera, en Corabastos se prefiere el producto procedente de San Bernardo (Cundinamarca), debido a su color fuerte y su larga vida útil, por lo cual los mayoristas pagan más, en comparación con el producto de otras zonas del país.

Al observar el patrón histórico de los precios se encuentra que los principales aumentos en los mismos se registran en el primer trimestre del año y la mayor

**Gráfico 1.** Principales departamentos abastecedores de tomate de árbol



Fuente: DANE, Sipsa

**Gráfico 2.** Patrón estacional de los precios del tomate de árbol

Fuente. DANE, Sipsa.

caída se presenta entre septiembre y octubre. Sin embargo, para el mes de noviembre vuelve a presentarse un incremento en las cotizaciones.

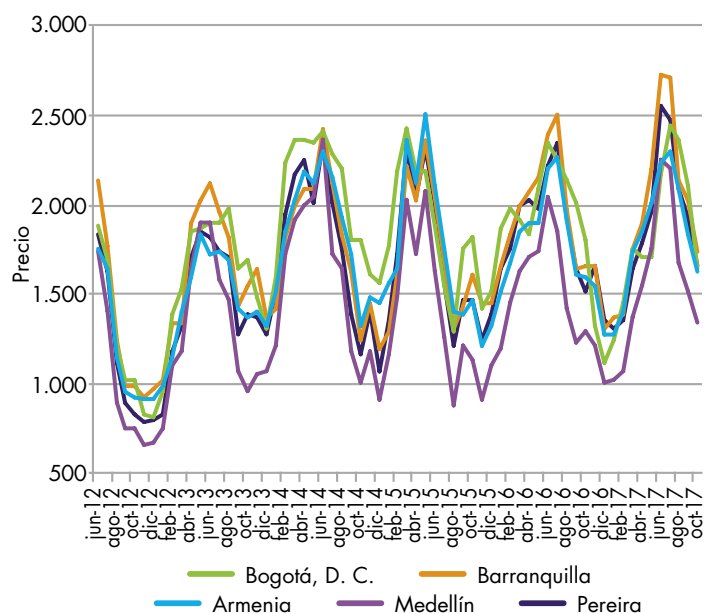
Dado lo anterior, se aprecia una diferencia entre el patrón histórico y el comportamiento de los precios, especialmente entre septiembre y noviembre. En el presente año se registró una reducción en las cotizaciones a lo largo del mes de noviembre; por ejemplo, en Medellín la reducción de las cotizaciones fue de 11,13% y en Bogotá de 11,11%.

Para los años 2016 y 2017 los precios registraron un comportamiento similar y contrario al patrón histórico; sin embargo, en el 2015 el comportamiento de las cotizaciones fue más parecido al patrón histórico. Es importante destacar que la oferta del tomate de árbol se puede ajustar; por ejemplo, al registrarse una tendencia creciente en los precios entre diciembre de 2016 y junio de 2017, los productores decidieron ampliar sus áreas sembradas, lo cual se evidencia con el incremento sostenido en el abastecimiento desde inicios del 2017. En Bogotá, por ejemplo, entre enero y mayo del 2017 se registró un incremento en el abastecimiento del 3,5%, al pasar de 2.449 toneladas a 2.536; esta cifra es superior a la del mismo mes del año 2016, cuando ingresaron 1.780 toneladas, y a la del 2015, con 1.520 toneladas.

Para el presente mes de noviembre, la reducción de los precios obedeció a varias razones, entre las que se pueden mencionar la salida de las cosechas en algunas regiones del país, el incremento en las áreas sembradas –pues algunos productores cambiaron sus cultivos– y el clima que hizo que se adelantaran las labores de recolección en Antioquia y Cundinamarca. De esta forma, el incremento de las lluvias en San Bernardo y Fusagasugá (Cundinamarca), Santa Rosa de Osos y San Pedro de los Milagros (Antioquia) provocó un incremento en la recolección con el fin de evitar daños en la calidad del producto.

En conclusión, se puede ver que aunque el tomate de árbol es un producto homogéneo, en cada ciudad, además de recibir producto de Antioquia y Cundinamarca, ingresa desde otras zonas del país.

Además, al comparar el comportamiento histórico con el registrado en el presente mes de noviembre, este difiere, ya que históricamente en noviembre suben los precios. Este mes bajaron las cotizaciones como consecuencia del aumento de producción en Antioquia y Cundinamarca, a lo que se sumó el incremento de las lluvias en Cundinamarca, lo que hizo que se anticipara la recolección con el fin de evitar daños.

**Gráfico 3.** Comportamiento de los precios mayoristas del tomate de árbol 2012 (junio) - 2017 (octubre)

Fuente. DANE, Sipsa.

# INDICADOR DE ABASTECIMIENTO DE ALIMENTOS

## Aumenta oferta de frutas

El aprovisionamiento en los mercados mayoristas de Mercar, Barranquillita, Granabastos, Corabastos, Pa-loquemao, Plaza Las Flores, Plaza Samper Mendoza, Centroabastos, Cavasa, Santa Helena, Bazurto, Cenabastos, La Nueva Sexta, Centro de Acopio de Ipiales, Central Mayorista de Antioquia, Plaza Minorista José María Villa, Surabastos, Mercasa, Complejo de Servicios del Sur y la Central de Abastos de Villavicencio, en las semanas del 16 al 22 y del 23 al 29 de noviembre de 2017, registró un aumento del 0,95%.

De manera que las frutas mejoraron su acopio en un 3,25%, y los tubérculos, raíces y plátanos presentaron un incremento del 1,63%. Entre tanto, las verduras y hortalizas redujeron su ingreso en un 0,80% y la categoría otros grupos, en la que se encuentran las carnes, los procesados, los granos, los cereales, los lácteos, los huevos y los pescados, disminuyó su abastecimiento en un 0,22%.

Los mercados mayoristas que registraron un alza en la oferta de alimentos fueron: Mercasa, en Pereira, donde el acopio ascendió en un 27,21% por la categoría de tubérculos, raíces y plátanos que incrementaron su stock en un 70,25%, mostrando una mayor entrada de papa suprema y plátano hartón verde. De igual forma, aumentó el aprovisionamiento en Bazurto, Cartagena, en un 18,47%, destacándose el mayor ingreso de alimentos como el arroz y la carne de pollo, pertenecientes a la categoría otros grupos que



Fuente: DANE.

incrementó sus volúmenes en un 67,02%. Por su parte, en Barranquillita y Granabastos, en Barranquilla, el suministro de alimentos subió en un 11,05%, por la categoría otros grupos en la cual sus inventarios crecieron en un 36,03% por una mayor entrada de arroz, aceites, azúcar y harinas. Así mismo, en Cavasa y Santa Helena, en Cali, el abastecimiento creció un 8,40% debido a los tubérculos, raíces y plátanos, que incrementaron su stock en un 16,91% por alimentos como las papas capira, suprema, única y criolla; en el Complejo de Servicios del Sur, en Tunja, el acopio ascendió en un 4,67% por las frutas, que aumentaron sus inventarios en un 16,49%, ya que se observó un mayor ingreso de papaya Maradol, mangos y tomate de árbol; en la Central de Abastos de Villavicencio, el aprovisionamiento de alimentos creció un 3,32% por las verduras y hortalizas, que incrementaron sus volúmenes en un 21,94% ante la buena entrada de cebolla junca y tomate larga vida. En el caso de Armenia, Mercar, la oferta de alimentos mejoró en un 0,66% por las verduras y hortalizas, que incrementaron su ingreso en un 23,60%, debido a la buena cosecha de los cultivos de tomate chonto, zanahoria y cebollas cabezona y junca.

Así, la participación para la semana comprendida del 23 al 29 de noviembre del 2017, en el acumulado de los mercados, fue de la siguiente manera: las verduras y hortalizas con el 27,87%, los tubérculos, raíces y plátanos con el 27,29%, las frutas frescas con un 24,58% y otros grupos (carnes, procesados, granos, cereales, lácteos, huevos y pescados) con un 20,26%.



**Cuadro 1.** Evolución del abastecimiento por ciudad  
2017 (16 al 29 de noviembre)

Total mercados			
Grupo	16 al 22 de noviembre	23 al 29 de noviembre	Variación (%)
Frutas	26.121	26.971	3,25
Tubérculos, raíces y plátanos	29.470	29.950	1,63
Verduras y hortalizas	30.832	30.585	-0,80
Otros grupos	22.289	22.239	-0,22
<b>Total general</b>	<b>108.712</b>	<b>109.745</b>	<b>0,95</b>

Armenia, Mercar			
Grupo	16 al 22 de noviembre	23 al 29 de noviembre	Variación (%)
Frutas	487	421	-13,64
Tubérculos, raíces y plátanos	692	715	3,33
Verduras y hortalizas	436	538	23,60
Otros grupos	477	431	-9,56
<b>Total general</b>	<b>2.091</b>	<b>2.105</b>	<b>0,66</b>

Barranquilla, Barranquillita y Granabastos			
Grupo	16 al 22 de noviembre	23 al 29 de noviembre	Variación (%)
Frutas	2.052	1.886	-8,12
Tubérculos, raíces y plátanos	1.912	1.882	-1,58
Verduras y hortalizas	1.588	1.793	12,91
Otros grupos	2.423	3.296	36,03
<b>Total general</b>	<b>7.975</b>	<b>8.857</b>	<b>11,05</b>

Bogotá, D.C., Corabastos, Paloquemao, Plaza Las Flores y Plaza Samper Mendoza			
Grupo	16 al 22 de noviembre	23 al 29 de noviembre	Variación (%)
Frutas	12.300	12.850	4,47
Tubérculos, raíces y plátanos	13.134	12.937	-1,50
Verduras y hortalizas	16.237	16.030	-1,27
Otros grupos	5.932	5.824	-1,82
<b>Total general</b>	<b>47.604</b>	<b>47.641</b>	<b>0,08</b>

Bucaramanga, Centroabastos			
Grupo	16 al 22 de noviembre	23 al 29 de noviembre	Variación (%)
Frutas	2.214	1.731	-21,81
Tubérculos, raíces y plátanos	1.886	1.623	-13,94
Verduras y hortalizas	2.382	1.896	-20,40
Otros grupos	459	327	-28,65
<b>Total general</b>	<b>6.940</b>	<b>5.577</b>	<b>-19,64</b>

Cali, Cavasa y Santa Helena			
Grupo	16 al 22 de noviembre	23 al 29 de noviembre	Variación (%)
Frutas	1.862	2.120	13,83
Tubérculos, raíces y plátanos	2.612	3.054	16,91
Verduras y hortalizas	2.270	2.288	0,78
Otros grupos	2.613	2.682	2,64
<b>Total general</b>	<b>9.357</b>	<b>10.143</b>	<b>8,40</b>

Cartagena, Bazarito			
Grupo	16 al 22 de noviembre	23 al 29 de noviembre	Variación (%)
Frutas	633	832	31,57
Tubérculos, raíces y plátanos	1.009	1.178	16,77
Verduras y hortalizas	718	657	-8,51
Otros grupos	264	441	67,02
<b>Total general</b>	<b>2.623</b>	<b>3.108</b>	<b>18,47</b>

Cúcuta, Cenabastos y La Nueva Sexta			
Grupo	16 al 22 de noviembre	23 al 29 de noviembre	Variación (%)
Frutas	702	689	-1,88
Tubérculos, raíces y plátanos	1.447	1.663	14,91
Verduras y hortalizas	1.043	1.036	-0,70
Otros grupos	1.741	1.322	-24,06
<b>Total general</b>	<b>4.934</b>	<b>4.710</b>	<b>-4,53</b>

Ipiales, Centro de Acopio			
Grupo	16 al 22 de noviembre	23 al 29 de noviembre	Variación (%)
Frutas	19	10	-47,37
Tubérculos, raíces y plátanos	576	492	-14,56
Verduras y hortalizas	804	877	9,06
<b>Total general</b>	<b>1.399</b>	<b>1.379</b>	<b>-1,42</b>

Medellín, Central Mayorista de Antioquia y Plaza Minorista José María Villa			
Grupo	16 al 22 de noviembre	23 al 29 de noviembre	Variación (%)
Frutas	4.094	4.557	11,31
Tubérculos, raíces y plátanos	4.050	4.110	1,48
Verduras y hortalizas	3.584	3.597	0,37
Otros grupos	7.128	6.580	-7,69
<b>Total general</b>	<b>18.856</b>	<b>18.844</b>	<b>-0,06</b>

Neiva, Surabastos			
Grupo	16 al 22 de noviembre	23 al 29 de noviembre	Variación (%)
Frutas	441	436	-1,08
Tubérculos, raíces y plátanos	629	639	1,57
Verduras y hortalizas	593	572	-3,45
Otros grupos	435	301	-30,90
<b>Total general</b>	<b>2.098</b>	<b>1.949</b>	<b>-7,14</b>

Pereira, Mercasa			
Grupo	16 al 22 de noviembre	23 al 29 de noviembre	Variación (%)
Frutas	522	598	14,57
Tubérculos, raíces y plátanos	217	370	70,25
Verduras y hortalizas	318	369	16,23
Otros grupos	681	873	28,29
<b>Total general</b>	<b>1.738</b>	<b>2.211</b>	<b>27,21</b>

Tunja, Complejo de Servicios del Sur			
Grupo	16 al 22 de noviembre	23 al 29 de noviembre	Variación (%)
Frutas	370	431	16,49
Tubérculos, raíces y plátanos	704	724	2,82
Verduras y hortalizas	503	496	-1,42
Otros grupos	3	3	0,00
<b>Total general</b>	<b>1.581</b>	<b>1.654</b>	<b>4,67</b>

Villavicencio, Central de Abastos de Villavicencio			
Grupo	16 al 22 de noviembre	23 al 29 de noviembre	Variación (%)
Frutas	425	410	-3,50
Tubérculos, raíces y plátanos	603	565	-6,31
Verduras y hortalizas	357	435	21,94
Otros grupos	134	159	18,81
<b>Total general</b>	<b>1.518</b>	<b>1.568</b>	<b>3,32</b>

Ciudades	Lo que más sube	Lo que más baja
Barranquilla	Habichuela, berenjena, cebolla cabezona blanca, ahuyama, rábano rojo, ají topito dulce, tomate chonto, bananos criollo y Urabá, limón común Ciénaga, ñame espino, fríjol palomito importado, azúcar sulfitada, arveja enlatada.	Pimentón, pepino cohombro, cebolla cabezona roja ocañera, chócolo mazorca, repollo blanco, maracuyás valluno y santandereano, naranja común, limón Tahití, mandarina común, melón Cantalup, zapote, lulo, tomate de árbol, plátano hartón verde, papa única y pollo entero congelado sin vísceras.
Bogotá D. C.	Acelga, espinaca, chócolo mazorca, haba verde, fríjol verde cargamanto, pepino de rellenar, coliflor, lechuga crespita verde, guayaba pera, pera nacional, piña gold, banano Urabá, tangelo, feijoa, ciruela importada, arracacha amarilla, calamar blanco entero, queso doble crema, pechuga de pollo, toyo blanco, filete congelado, palmitos de mar y avena molida.	Brócoli, zanahoria, pepino cohombro, repollo verde, cebollas cabezona blanca y roja, puerro, rábano rojo, apio, calabacín, tomate larga vida, melón Cantalup, limones Tahití y común, ciruela roja, mango Tommy, tomate de árbol, curuba, maracuyá, mandarina arrayana, fríjoles cargamanto rojo y bolón, papas rubí y R-12 roja, y panela cuadrada morena.
Bucaramanga	Acelga, habichuela, calabacín, rábano rojo, cebollas junca y Aquitania, espinaca, lechuga Batavia, apio, arveja verde en vaina, repollo blanco, tomate Riogrande, guayaba pera, ciruela importada, guanábana, banano Urabá, fresa, piña gold, breva, plátano hartón verde, papa criolla limpia, fríjol calima y radical y pastas alimenticias.	Pepino cohombro, pimentón verde, remolacha, brócoli, coliflor, arracacha amarilla, pimentón, fríjol verde en vaina, cebolla cabezona blanca, ahuyamín (Sakata), mango Tommy, maracuyá, melón Cantalup, limón Tahití, papas suprema y parda pastusa, sal yodada, panela cuadrada blanca, arveja amarilla seca importada y tilapia roja entera fresca.
Cali	Habichuela, zanahoria, fríjol verde cargamanto, remolacha, tomate larga vida, lechuga Batavia, pera importada, banano criollo, patilla, plátano hartón verde, y papas suprema y única.	Chócolo mazorca, apio, tomate chonto regional, cebollas junca Aquitania y cabezona blanca bogotana, arveja verde en vaina pastusa, repollo blanco, limones Tahití y común valluno, guayaba pera, melón Cantalup, maracuyá, tomate de árbol, granadilla, lulo, mango Tommy, mora de Castilla, mandarina Oneco, uva importada y arracacha amarilla.
Cartagena	Habichuela, berenjena, pimentón, remolacha, guayaba común, pera importada, papa única, ñame espino, yuca criolla y mayonesa doy pack.	Pepino cohombro, repollo blanco, cebolla cabezona blanca, ají topito dulce, apio, tomate Riogrande bumangués, chócolo mazorca, maracuyá valluno y santandereano, limón Tahití, fríjol cabeza negra nacional, papa criolla limpia, mojarra lora entera fresca, jugo instantáneo (sobre) y alas de pollo con costillar.
Cúcuta	Habichuela; apio; cebollas junca Berlín y cabezona roja; lechuga Batavia; fríjol verde en vaina; tomate Riogrande; zanahoria bogotana; chócolo mazorca; repollo morado; arveja verde en vaina; guayabas común y pera; fresa; naranja común; vinagre; carne de res cadera, paletero, lomo fino, bola de brazo, bola de pierna, costilla y bota; fríjol verde bolo y maíz blanco trillado.	Pimentón; pepino cohombro; calabaza; cebolla cabezona blanca; brócoli; coliflor; mango Tommy; pitahaya; melón Cantalup; limones común y Tahití; maracuyá; mandarina común; tomate de árbol; lulo; piña perolera; coco; papas parda pastusa, suprema y superior; bocachico criollo fresco, y carne de res lomo de brazo y lomo fino.
Medellín	Cebolla junca, espinaca, calabacín, chócolo mazorca, fríjol verde cargamanto, lechuga Batavia, tomate riñón, repollo morado, coliflor, papaya Maradol, mora de Castilla, guayaba pera, melón Cantalup, curuba, guayaba manzana, durazno nacional, uva importada, plátanos guineo y comino, queso costeño y cazuela de mariscos (paquete).	Remolacha; arveja verde en vaina pastusa; cebollas cabezona blanca y puerro; zanahoria larga vida; calabaza; ají topito dulce; ajo; apio; pimentón verde; limones Tahití, común y mandarino; mango Tommy; patilla baby; lulo; banano bocadillo; tomate de árbol; gulupa; granadilla; papas nevada y criolla limpia, y fríjol cargamanto blanco.
Pereira	Habichuela; cebolla junca; tomate riñón valluno; kiwi; mora de Castilla; curuba; papaya Maradol; piña manzana; plátanos hartón verde y maduro, y dominicos hartón verde y maduro; papa nevada; trucha en corte mariposa; fríjol Uribe rosado, y garbanzo importado.	Limón Tahití y común; mango reina, Tommy, manzano, Yulima y común; maracuyá; naranjas Sweet y Valencia; piña gold; lulo; tomate de árbol; guanábana; guayaba pera; zanahoria bogotana; repollo blanco bogotano; cebolla cabezona blanca; pepino cohombro; lechuga Batavia; papas criolla limpia, capira, R-12 roja, parda pastusa y rubí.

## VERDURAS Y HORTALIZAS

### Reducción en los precios de la cebolla cabezona blanca

A lo largo de la presente semana se redujeron los precios de la cebolla cabezona blanca en veinticinco de los treinta y dos mercados en donde se cotizó, pues aumentó el abastecimiento de este alimento debido a la mayor recolección desde Pamplona (Norte de Santander), Sogamoso, Sáchica (Boyacá), Une, Cáqueza, Ubaque y Quetame (Cundinamarca). Por ejemplo, en los mercados de La 41 en Pereira y Mercar en Armenia, el kilo se negoció a \$1.297 y a \$1.347, respectivamente; es decir, un 13,11 % menos.

Otras verduras y hortalizas que también reportaron un descuento en sus cotizaciones mayoristas fueron la zanahoria, el pepino cohombro, el pimentón, la remolacha, la lechuga Batavia, el repollo blanco, el apio, el pepino de rellenar, el chócolo mazorca, la coliflor, la ahuyama, el frijol verde en vaina y el repollo verde. Respecto de la zanahoria, se presentó una mayor disponibilidad de producto procedente desde Madrid, Quetame, Cáqueza, Chipaque (Cundinamarca), Ventaquemada, Samacá y Soracá (Boyacá), Santuario (Antioquia), Mutiscua y Chitagá (Norte de Santander) y Túquerres (Nariño), debido al incremento de las recolecciones por la presencia de lluvias. Esto motivó a que el precio bajara en veintiséis de los treinta mercados en los que se vendió. En Santa Marta y Manizales, el precio fue de \$980 y a \$958; un 10,15 %, menos que la semana inmediatamente anterior. En cuanto a los precios del pepino cohombro, estos se redujeron en veintiocho de los cuarenta mercados en donde se consiguió, ya que aumentó la oferta procedente desde Girón y Rionegro (Santander), Salgar y Yolombó (Antioquia), Palmira y Florida (Valle del Cauca). En Mercabastos de Valledupar y en la CAV de Vi-

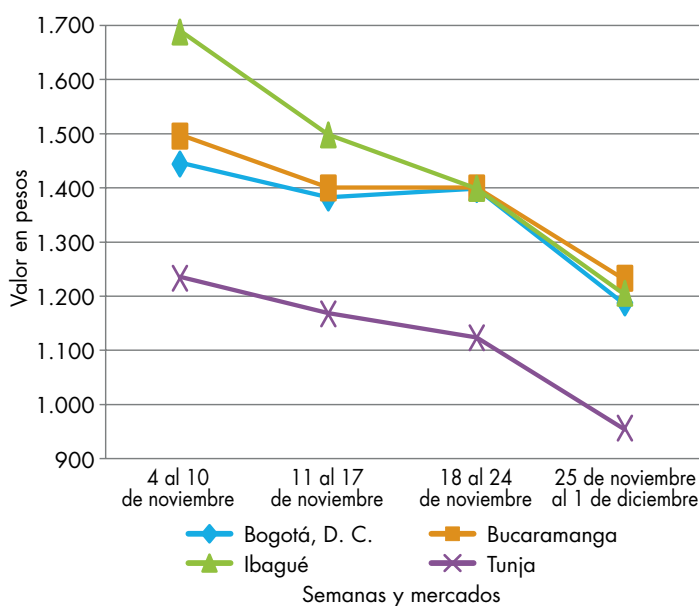
llavicencio, los precios bajaron en un 14,00 % y el kilo se vendió a \$708 y a \$954, respectivamente.

Conducta similar se evidenció con los precios del pimentón, gracias a un mayor ingreso en el volumen de carga originario de Fusagasugá, Fómeque, Cáqueza y Quetame (Cundinamarca), Ocaña (Norte de Santander), El Dovio (Valle del Cauca) y Cajamarca (Tolima). Por lo anterior, el precio cayó en veintinueve de los cuarenta y cinco mercados en donde se ofreció esta semana.

Finalmente, el precio de la cebolla junca aumentó esta vez en trece de los veintiún mercados en donde se negoció. Según las fuentes encuestadas, esto se debió a la reducción de la oferta procedente desde Aquitania (Boyacá). En Sincelejo, los precios subieron en un 11,17 %, y el kilo se vendió a \$667.

De igual manera, la habichuela presentó un alza en las cotizaciones en treinta y dos de los cuarenta y tres mercados donde se comercializó por la disminución en la oferta procedente de Lebrija y Los Santos (Santander), ya que las lluvias están afectando la calidad del producto; además están terminando las cosechas en Dagua, Pradera y Florida (Valle del Cauca). En Cartagena, en el mercado de Bazurto, se comercializó el kilo a \$2.567.

**Gráfico 4.** Comportamiento de los precios de la cebolla cabezona blanca 2017 (4 de noviembre al 1 de diciembre)



Fuente: DANE, Sipsa.

**Cuadro 2.** Mercados mayoristas. Precios de venta de verduras y hortalizas 2017 (25 de noviembre al 1 de diciembre)

Productos y mercados	Pesos por kilogramo			
	Mínimo	Máximo	Medio	Tendencia
<b>Acelga</b>				
Armenia, Mercar	1.067	1.067	1.067	+
Barranquilla, Barranquillita	2.700	2.900	2.783	+
Bogotá, D. C., Corabastos	300	700	486	+++
Bucaramanga, Centroabastos	1.500	1.500	1.500	+++
Chiquinquirá (Boyacá)	1.000	1.000	1.000	+++
Duitama (Boyacá)	1.000	1.000	1.000	=
Florencia (Caquetá)	1.000	1.000	1.000	n.d.
Ibagué, Plaza La 21	960	1.200	1.017	-
Ipiales (Nariño), Ipiales somos todos	1.000	1.000	1.000	=
Medellín, Central Mayorista de Antioquia	1.500	1.800	1.535	+
Neiva, Surabastos	1.125	1.750	1.385	-
Pamplona (Norte de Santander)	2.000	2.000	2.000	=
Pasto, El Potrerillo	1.000	1.500	1.229	+
Sogamoso (Boyacá)	1.000	1.000	1.000	=
Tunja, Complejo de Servicios del Sur	800	1.000	960	-
Ubaté (Cundinamarca)	600	600	600	+++
Villavicencio, CAV	900	1.000	988	-
<b>Ahuyama</b>				
Arauca (Arauca)	1.000	1.000	1.000	=
Armenia, Mercar	1.000	1.000	1.000	=
Barranquilla, Barranquillita	571	600	579	+
Barranquilla, Granabastos	614	657	635	+
Bogotá, D. C., Corabastos	1.200	1.300	1.236	+
Bucaramanga, Centroabastos	700	700	700	=
Buenaventura (Valle del Cauca)	1.000	1.000	1.000	=
Cali, Cavasa	800	1.000	906	-
Cali, Santa Helena	900	900	900	=
Cartagena, Bazurto	714	743	724	-
Cartago (Valle del Cauca)	700	900	833	=
Cúcuta, Cenabastos	800	900	842	+
Duitama (Boyacá)	563	625	604	=
Ibagué, Plaza La 21	700	1.000	950	-
Manizales (Caldas)	1.000	1.200	1.100	=
Medellín, Central Mayorista de Antioquia	600	750	690	-
Medellín, Plaza Minorista José María Villa	700	700	700	=
Montería (Córdoba)	400	500	417	-
Palmira (Valle del Cauca)	900	1.000	975	-
Pamplona (Norte de Santander)	1.000	1.000	1.000	=
Pereira, La 41	700	1.000	883	-
Pereira, Mercasa	900	1.000	950	=
Popayán (Cauca)	760	800	795	-
Rionegro (Antioquia)	800	900	876	+
San Gil (Santander)	800	900	833	=
Santa Marta (Magdalena)	500	500	500	-
Sincelejo (Sucre)	600	600	600	=
Socorro (Santander)	700	800	767	=
Sogamoso (Boyacá)	650	700	678	-

Productos y mercados	Pesos por kilogramo			
	Mínimo	Máximo	Medio	Tendencia
<b>Ahuyama (continuación)</b>				
Tuluá (Valle del Cauca)	800	900	833	-
Tunja, Complejo de Servicios del Sur	563	625	600	+
Valledupar, Mercabastos	440	500	477	-
Valledupar, Mercado Nuevo	500	560	520	-
Yopal (Casanare)	800	800	800	-
<b>Ahuyamin (Sakata)</b>				
Bogotá, D. C., Corabastos	500	600	549	-
Bucaramanga, Centroabastos	500	700	555	-
Duitama (Boyacá)	600	700	633	-
Florencia (Caquetá)	760	760	760	-
Ibagué, Plaza La 21	1.000	1.000	1.000	-
Neiva, Surabastos	800	960	850	-
Pamplona (Norte de Santander)	1.000	1.000	1.000	=
San Gil (Santander)	700	800	767	=
Sogamoso (Boyacá)	700	800	756	+
Tunja, Complejo de Servicios del Sur	640	800	749	-
Villavicencio, CAV	800	1.000	888	++
Yopal (Casanare)	800	900	850	-
<b>Aji topito dulce</b>				
Barranquilla, Barranquillita	2.500	2.750	2.646	+
Cartagena, Bazurto	2.250	2.500	2.338	-
Medellín, Central Mayorista de Antioquia	2.500	3.000	2.750	-
Montería (Córdoba)	2.875	3.000	2.990	-
Sincelejo (Sucre)	2.000	3.000	2.500	++
<b>Ajo</b>				
Bogotá, D. C., Corabastos	6.400	7.000	6.867	-
Chiquinquirá (Boyacá)	3.600	4.000	3.950	+
Cúcuta, Cenabastos	1.000	1.300	1.121	+
Duitama (Boyacá)	2.000	2.000	2.000	=
Ibagué, Plaza La 21	2.667	2.778	2.741	n.d.
Ipiales (Nariño), Ipiales somos todos	4.000	4.500	4.042	+
Manizales (Caldas)	4.375	5.000	4.688	=
Medellín, Central Mayorista de Antioquia	3.500	3.500	3.500	-
Pamplona (Norte de Santander)	1.500	1.500	1.500	++
Pasto, El Potrerillo	2.500	6.000	4.292	+++
Pereira, La 41	3.889	5.111	4.380	-
Pereira, Mercasa	3.556	4.444	3.935	-
San Gil (Santander)	1.800	2.200	1.933	=
Sogamoso (Boyacá)	1.800	2.000	1.867	=
Tunja, Complejo de Servicios del Sur	2.400	2.800	2.660	-
Villavicencio, CAV	3.000	4.000	3.729	+
<b>Ajo importado</b>				
Arauca (Arauca)	10.200	10.200	10.200	=
Armenia, Mercar	4.800	5.000	4.978	+



**Cuadro 2.** Mercados mayoristas. Precios de venta de verduras y hortalizas (continuación)  
2017 (25 de noviembre al 1 de diciembre)

Productos y mercados	Pesos por kilogramo			
	Mínimo	Máximo	Medio	Tendencia
<b>Ajo importado (continuación)</b>				
Barranquilla, Barranquillita	3.800	4.000	3.950	=
Barranquilla, Granabastos	4.000	4.200	4.150	=
Bogotá, D. C., Corabastos	4.500	5.000	4.900	+
Bucaramanga, Centroabastos	4.500	5.000	4.729	=
Buenaventura (Valle del Cauca)	5.000	5.000	5.000	=
Cali, Cavasa	4.300	4.500	4.488	+
Cali, Santa Helena	4.200	4.500	4.417	+
Cartagena, Bazurto	4.000	4.300	4.167	-
Cartago (Valle del Cauca)	4.600	5.000	4.800	-
Cúcuta, Cenabastos	4.500	5.000	4.608	+
Ibagué, Plaza La 21	5.000	5.500	5.208	-
Ipiales (Nariño), Ipiales somos todos	4.500	4.800	4.611	-
Manizales (Caldas)	5.000	6.000	5.375	-
Medellín, Central Mayorista de Antioquia	4.500	5.000	4.883	-
Montería (Córdoba)	4.000	4.300	4.058	-
Neiva, Surabastos	4.500	4.800	4.683	+
Palmira (Valle del Cauca)	4.500	4.600	4.513	+
Pasto, El Potrerillo	4.500	5.000	4.625	=
Pereira, La 41	4.500	5.500	5.167	-
Pereira, Mercasa	4.200	5.000	4.575	-
Popayán (Cauca)	4.800	5.000	4.925	+
Sincelejo (Sucre)	3.900	4.000	3.983	=
Tuluá (Valle del Cauca)	4.300	4.600	4.488	-
Valledupar, Mercabastos	4.500	4.500	4.500	-
<b>Apio</b>				
Arauca (Arauca)	1.667	1.667	1.667	=
Armenia, Mercar	700	800	778	+
Barranquilla, Barranquillita	1.200	1.400	1.292	+
Barranquilla, Granabastos	1.300	1.600	1.458	-
Bogotá, D. C., Corabastos	300	400	342	-
Bucaramanga, Centroabastos	1.000	1.250	1.063	+
Cali, Cavasa	706	824	786	-
Cali, Santa Helena	588	765	696	-
Cartagena, Bazurto	1.200	1.200	1.200	-
Cartago (Valle del Cauca)	960	1.040	1.013	-
Chiquinquirá (Boyacá)	750	750	750	+++
Cúcuta, Cenabastos	800	1.333	1.067	+++
Duitama (Boyacá)	500	500	500	=
Ibagué, Plaza La 21	960	1.200	1.053	-
Ipiales (Nariño), Ipiales somos todos	1.500	1.500	1.500	=
Manizales (Caldas)	1.120	1.440	1.220	-
Marinilla (Antioquia)	250	350	300	-
Medellín, Central Mayorista de Antioquia	600	800	648	-
Medellín, Plaza Minorista José María Villa	1.000	1.000	1.000	=
Montería (Córdoba)	700	800	783	+
Neiva, Surabastos	900	1.600	1.200	-
<b>Arveja verde en vaina (continuación)</b>				
Palmira (Valle del Cauca)	1.333	1.667	1.542	-
Pamplona (Norte de Santander)	833	1.000	917	-
Pereira, La 41	1.167	1.333	1.292	+
Pereira, Mercasa	1.000	1.333	1.139	+
Rionegro (Antioquia)	600	1.000	753	+
Santa Marta (Magdalena)	667	1.133	1.013	-
Sincelejo (Sucre)	800	1.000	842	-
Sogamoso (Boyacá)	500	600	522	+
Tuluá (Valle del Cauca)	833	1.000	931	-
Tunja, Complejo de Servicios del Sur	450	500	488	-
Valledupar, Mercabastos	1.000	1.333	1.183	-
Villavicencio, CAV	900	1.200	1.038	-
<b>Arveja verde en vaina</b>				
Arauca (Arauca)	3.044	3.156	3.089	-
Armenia, Mercar	1.440	1.600	1.493	-
Barranquilla, Barranquillita	4.600	5.000	4.892	+
Barranquilla, Granabastos	4.000	4.500	4.233	+
Bogotá, D. C., Corabastos	2.000	2.400	2.233	+
Bucaramanga, Centroabastos	1.600	1.600	1.600	+
Cartago (Valle del Cauca)	1.760	2.000	1.907	+
Chiquinquirá (Boyacá)	1.800	2.000	1.825	=
Cúcuta, Cenabastos	1.500	2.500	1.993	+
Duitama (Boyacá)	1.800	1.800	1.800	-
El Carmen de Viboral (Antioquia)	1.400	1.500	1.475	+
El Santuario (Antioquia)	1.500	2.100	1.875	-
Ibagué, Plaza La 21	1.200	1.600	1.377	-
Ipiales (Nariño), Ipiales somos todos	900	1.100	997	+
La Ceja (Antioquia)	1.700	2.200	2.017	+
Manizales (Caldas)	1.625	2.000	1.845	++
Marinilla (Antioquia)	1.300	1.700	1.479	-
Medellín, Central Mayorista de Antioquia	1.500	1.800	1.618	-
Medellín, Plaza Minorista José María Villa	1.700	2.400	1.983	-
Neiva, Surabastos	1.600	1.920	1.640	+
Palmira (Valle del Cauca)	800	1.000	923	-
Pamplona (Norte de Santander)	1.400	2.083	1.927	+++
Pereira, La 41	1.440	1.600	1.560	+
Pereira, Mercasa	1.440	1.600	1.590	+
Rionegro (Antioquia)	1.800	2.200	1.981	-
San Gil (Santander)	1.760	2.000	1.840	-
San Vicente (Antioquia)	1.000	1.200	1.138	-
Socorro (Santander)	1.600	1.760	1.680	-
Sogamoso (Boyacá)	1.800	2.000	1.856	++
Sonsón (Antioquia)	1.333	1.500	1.433	=
Tuluá (Valle del Cauca)	1.200	1.760	1.430	-
Tunja, Complejo de Servicios del Sur	1.400	2.000	1.793	+
Ubaté (Cundinamarca)	1.400	1.400	1.400	++
Villavicencio, CAV	1.600	2.200	1.867	+
Yopal (Casanare)	2.917	2.979	2.948	++

**Cuadro 2.** Mercados mayoristas. Precios de venta de verduras y hortalizas (continuación)  
2017 (25 de noviembre al 1 de diciembre)

Productos y mercados	Pesos por kilogramo			
	Mínimo	Máximo	Medio	Tendencia
<b>Arveja verde en vaina pastusa</b>				
Buenaventura (Valle del Cauca)	1.600	2.000	1.700	++
Cali, Cavasa	800	1.400	1.090	+
Cali, Santa Helena	800	1.300	1.033	-
Manizales (Caldas)	1.625	2.000	1.844	+++
Medellín, Central Mayorista de Antioquia	1.200	2.000	1.440	-
Pasto, El Potrerillo	700	1.100	875	+
Popayán (Cauca)	1.080	1.120	1.105	+
<b>Berenjena</b>				
Barranquilla, Barranquillita	1.000	1.125	1.081	++
Bogotá, D. C., Corabastos	1.500	1.800	1.711	-
Cartagena, Bazaruto	1.750	1.950	1.850	+++
Manizales (Caldas)	1.700	2.000	1.925	=
Medellín, Central Mayorista de Antioquia	1.800	2.100	1.947	+
Montería (Córdoba)	1.375	1.625	1.479	-
Sincedejo (Sucre)	833	1.000	889	-
<b>Brócoli</b>				
Armenia, Mercar	1.200	1.200	1.200	-
Barranquilla, Barranquillita	5.500	5.600	5.533	+
Barranquilla, Granabastos	5.500	6.000	5.833	+++
Bogotá, D. C., Corabastos	800	1.000	960	-
Bucaramanga, Centroabastos	2.500	3.000	2.625	-
Cali, Cavasa	1.300	1.400	1.365	-
Cali, Santa Helena	2.400	2.500	2.483	-
Cartagena, Bazaruto	5.000	5.200	5.100	=
Chiquinquirá (Boyacá)	1.200	1.500	1.250	+
Cúcuta, Cenabastos	2.500	3.000	2.667	-
Duitama (Boyacá)	1.000	1.200	1.067	+
Ibagué, Plaza La 21	1.250	1.500	1.458	-
Ipiales (Nariño), Ipiales somos todos	333	833	542	+
Manizales (Caldas)	2.667	4.000	3.222	+
Marinilla (Antioquia)	500	750	625	-
Medellín, Central Mayorista de Antioquia	1.500	2.000	1.872	+
Neiva, Surabastos	1.800	3.600	2.314	++
Palmira (Valle del Cauca)	1.083	1.167	1.104	+
Pamplona (Norte de Santander)	2.000	2.000	2.000	-
Pasto, El Potrerillo	700	1.000	958	+
Sogamoso (Boyacá)	900	1.100	1.011	+
Tunja, Complejo de Servicios del Sur	1.000	1.200	1.060	-
Ubaté (Cundinamarca)	1.000	1.000	1.000	-
Villavicencio, CAV	2.000	3.000	2.419	+
<b>Calabacín</b>				
Bogotá, D. C., Corabastos	160	200	195	-
Bucaramanga, Centroabastos	1.500	1.500	1.500	+++
Duitama (Boyacá)	500	500	500	+++

Productos y mercados	Pesos por kilogramo			
	Mínimo	Máximo	Medio	Tendencia
<b>Calabacín (continuación)</b>				
Medellín, Central Mayorista de Antioquia	1.500	1.800	1.519	++
Tunja, Complejo de Servicios del Sur	200	250	231	-
Ubaté (Cundinamarca)	800	800	800	=
<b>Calabaza</b>				
Bogotá, D. C., Corabastos	280	480	364	-
Cúcuta, Cenabastos	333	444	356	-
Medellín, Central Mayorista de Antioquia	1.000	1.000	1.000	-
<b>Cebolla cabezona blanca bogotana</b>				
Arauca (Arauca)	1.560	1.760	1.640	+
Armenia, Mercar	1.300	1.400	1.347	-
Barranquilla, Barranquillita	1.480	1.600	1.518	+
Barranquilla, Granabastos	1.600	1.640	1.610	-
Bogotá, D. C., Corabastos	1.100	1.300	1.183	-
Bucaramanga, Centroabastos	1.200	1.300	1.225	-
Cartagena, Bazaruto	1.440	1.560	1.495	-
Cartago (Valle del Cauca)	1.458	1.563	1.486	-
Chiquinquirá (Boyacá)	1.200	1.600	1.425	-
Cúcuta, Cenabastos	1.200	1.600	1.370	-
Duitama (Boyacá)	1.100	1.200	1.150	-
Florencia (Caquetá)	1.200	1.260	1.240	-
Ibagué, Plaza La 21	1.100	1.440	1.264	-
Ipiales (Nariño), Ipiales somos todos	865	962	913	n.d.
Manizales (Caldas)	1.400	1.500	1.463	-
Medellín, Central Mayorista de Antioquia	1.304	2.000	1.578	-
Medellín, Plaza Minorista José María Villa	1.600	1.900	1.658	-
Montería (Córdoba)	1.500	1.700	1.577	-
Pamplona (Norte de Santander)	1.000	1.500	1.317	++
Pereira, La 41	1.280	1.300	1.297	-
Pereira, Mercasa	1.200	1.400	1.275	-
Rionegro (Antioquia)	1.458	1.667	1.608	-
San Gil (Santander)	1.200	1.400	1.300	-
Santa Marta (Magdalena)	1.400	1.600	1.504	-
Sincedejo (Sucre)	1.480	1.600	1.565	-
Socorro (Santander)	1.200	1.500	1.367	-
Sogamoso (Boyacá)	1.000	1.100	1.044	-
Tunja, Complejo de Servicios del Sur	900	1.000	973	-
Ubaté (Cundinamarca)	1.600	1.600	1.600	=
Valledupar, Mercabastos	1.400	1.600	1.550	-
Villavicencio, CAV	1.400	1.700	1.542	+
Yopal (Casanare)	1.875	1.917	1.896	+
<b>Cebolla cabezona blanca bogotana</b>				
Buenaventura (Valle del Cauca)	1.250	1.458	1.354	-

**Cuadro 2.** Mercados mayoristas. Precios de venta de verduras y hortalizas (continuación)  
2017 (25 de noviembre al 1 de diciembre)

Productos y mercados	Pesos por kilogramo			
	Mínimo	Máximo	Medio	Tendencia
<b>Cebolla cabeza blanca bogotana (continuación)</b>				
Cali, Cavasa	1.250	1.417	1.320	-
Cali, Santa Helena	1.250	1.563	1.396	-
Neiva, Surabastos	1.100	1.360	1.168	-
Palmira (Valle del Cauca)	1.354	1.563	1.440	+
Tuluá (Valle del Cauca)	1.250	1.458	1.344	-
<b>Cebolla cabeza blanca importada</b>				
Cali, Cavasa	1.304	1.478	1.398	-
Ipiales (Nariño), Ipiales somos todos	1.196	1.304	1.250	-
<b>Cebolla cabeza blanca pastusa</b>				
Buenaventura (Valle del Cauca)	1.250	1.458	1.337	-
Cali, Cavasa	1.146	1.188	1.161	-
Palmira (Valle del Cauca)	1.208	1.354	1.266	+
Pasto, El Potrerillo	938	1.083	1.014	-
Popayán (Cauca)	1.104	1.146	1.130	-
<b>Cebolla cabeza roja</b>				
Arauca (Arauca)	2.120	2.280	2.213	-
Bogotá, D. C., Corabastos	1.000	1.200	1.144	-
Cúcuta, Cenabastos	1.458	1.667	1.536	+
Florencia (Caquetá)	2.300	2.360	2.330	-
Neiva, Surabastos	1.556	1.778	1.648	-
San Gil (Santander)	2.200	2.300	2.233	+
<b>Cebolla cabeza roja importada</b>				
Bucaramanga, Centroabastos	1.667	1.667	1.667	-
Cali, Cavasa	1.511	1.556	1.546	-
Ipiales (Nariño), Ipiales somos todos	1.304	1.413	1.368	-
Medellín, Central Mayorista de Antioquia	1.500	1.800	1.592	-
Montería (Córdoba)	1.600	1.700	1.650	-
<b>Cebolla cabeza roja ocañera</b>				
Barranquilla, Barranquillita	1.222	1.289	1.257	-
Cartagena, Bazurto	1.556	1.600	1.567	=
Santa Marta (Magdalena)	1.489	2.286	1.956	-
Sincelejo (Sucre)	1.444	1.714	1.616	-
Valledupar, Mercabastos	1.400	1.600	1.450	+
Valledupar, Mercado Nuevo	1.400	1.600	1.450	+
<b>Cebolla cabeza roja peruana</b>				
Barranquilla, Barranquillita	1.733	1.822	1.783	+
Barranquilla, Granabastos	1.667	1.778	1.722	-
Cartagena, Bazurto	1.783	1.848	1.832	+
Sincelejo (Sucre)	1.739	1.848	1.784	-
Valledupar, Mercabastos	1.667	1.778	1.735	-
<b>Cebolla junca</b>				
Arauca (Arauca)	1.000	1.259	1.123	-
Armenia, Mercar	1.714	2.000	1.849	+
Bucaramanga, Centroabastos	625	938	788	++
Cartago (Valle del Cauca)	1.440	1.760	1.627	++
Florencia (Caquetá)	640	640	640	-
Ipiales (Nariño), Ipiales somos todos	500	750	529	-
La Ceja (Antioquia)	1.440	1.600	1.513	+
Manizales (Caldas)	1.280	1.600	1.420	-
Medellín, Central Mayorista de Antioquia	1.500	3.000	2.295	+++
Medellín, Plaza Minorista José María Villa	2.000	3.000	2.514	+
Montería (Córdoba)	1.500	1.833	1.611	=
Pereira, La 41	1.067	1.333	1.222	+++
Pereira, Mercasa	1.200	1.467	1.267	+++
Rionegro (Antioquia)	1.400	1.600	1.500	+
Santa Marta (Magdalena)	833	1.000	920	-
Sincelejo (Sucre)	600	800	667	++
Sonsón (Antioquia)	643	714	679	-
Ubaté (Cundinamarca)	667	667	667	=
Valledupar, Mercabastos	833	1.000	944	++
Villavicencio, CAV	667	1.000	858	+++
Yopal (Casanare)	833	833	833	+
<b>Cebolla junca Aquitania</b>				
Barranquilla, Barranquillita	767	833	819	-
Bogotá, D. C., Corabastos	733	1.167	919	-
Bucaramanga, Centroabastos	625	938	785	++
Buenaventura (Valle del Cauca)	1.750	2.000	1.833	+
Cali, Cavasa	444	622	536	+
Cali, Santa Helena	622	711	667	-
Chiquinquirá (Boyacá)	667	667	667	-
Duitama (Boyacá)	500	600	533	=
Ibagué, Plaza La 21	600	800	715	++
Neiva, Surabastos	567	833	730	+
San Gil (Santander)	960	1.120	1.013	-
Sogamoso (Boyacá)	500	600	533	-
Tuluá (Valle del Cauca)	1.689	1.689	1.689	-
Tunja, Complejo de Servicios del Sur	567	667	620	-
<b>Cebolla junca Berlín</b>				
Barranquilla, Barranquillita	800	867	833	+
Barranquilla, Granabastos	1.000	1.133	1.092	-
Cartagena, Bazurto	1.067	1.167	1.125	=
Cúcuta, Cenabastos	625	781	710	++
Pamplona (Norte de Santander)	625	938	781	+++
Valledupar, Mercabastos	833	1.000	974	++
<b>Cebolla junca pastusa</b>				
Palmira (Valle del Cauca)	500	583	521	-
Pasto, El Potrerillo	267	578	381	-

**Cuadro 2.** Mercados mayoristas. Precios de venta de verduras y hortalizas (continuación)  
2017 (25 de noviembre al 1 de diciembre)

Productos y mercados	Pesos por kilogramo			
	Mínimo	Máximo	Medio	Tendencia
<b>Cebolla junca pastusa (continuación)</b>				
Popayán (Cauca)	489	533	522	-
<b>Cebolla junca Tenerife</b>				
Cali, Cavasa	500	600	560	-
Cali, Santa Helena	500	650	558	=
Palmira (Valle del Cauca)	444	578	528	+
<b>Cebolla puerro</b>				
Bogotá, D. C., Corabastos	750	1.000	888	-
Cúcuta, Cenabastos	2.250	2.500	2.417	=
Medellín, Central Mayorista de Antioquia	1.500	1.500	1.500	-
Pamplona (Norte de Santander)	2.000	2.500	2.250	+
<b>Cebollín chino</b>				
Barranquilla, Barranquillita	3.900	4.200	4.042	-
Cartagena, Bazaruto	6.000	6.000	6.000	=
<b>Chócolo mazorca</b>				
Armenia, Mercar	571	571	571	-
Armenia, Retiro	471	500	497	-
Barranquilla, Barranquillita	622	676	655	-
Bogotá, D. C., Corabastos	1.200	1.400	1.350	++
Bucaramanga, Centroabastos	600	875	772	-
Buenaventura (Valle del Cauca)	571	714	643	-
Cali, Cavasa	500	643	586	-
Cali, Santa Helena	643	643	643	-
Cartagena, Bazaruto	650	700	688	-
Cartago (Valle del Cauca)	1.000	1.125	1.094	-
Chiquinquirá (Boyacá)	1.000	1.000	1.000	++
Cúcuta, Cenabastos	455	545	536	+
Duitama (Boyacá)	800	900	867	+
El Santuario (Antioquia)	875	938	896	n.d.
Ibagué, Plaza La 21	560	720	633	-
Ipiales (Nariño), Ipiales somos todos	714	800	740	-
Manizales (Caldas)	600	600	600	-
Marinilla (Antioquia)	625	792	696	-
Medellín, Central Mayorista de Antioquia	750	1.125	894	++
Medellín, Plaza Minorista José María Villa	800	867	822	=
Neiva, Surabastos	800	1.120	999	+
Pamplona (Norte de Santander)	364	455	404	-
Pasto, El Potrerillo	643	786	687	-
Peñol (Antioquia)	625	708	665	+
Popayán (Cauca)	600	614	604	+
Rionegro (Antioquia)	786	857	829	+
San Gil (Santander)	1.000	1.250	1.125	=
San Vicente (Antioquia)	700	750	721	+
Santa Marta (Magdalena)	700	800	763	-

Productos y mercados	Pesos por kilogramo			
	Mínimo	Máximo	Medio	Tendencia
<b>Chócolo mazorca (continuación)</b>				
Sincelejo (Sucre)	600	600	600	=
Socorro (Santander)	1.000	1.250	1.092	-
Sogamoso (Boyacá)	900	1.040	960	++
Sonsón (Antioquia)	500	600	550	=
Tunja, Complejo de Servicios del Sur	700	900	783	-
Ubaté (Cundinamarca)	1.200	1.200	1.200	+++
Valledupar, Mercabastos	600	600	600	=
Villavicencio, CAV	1.400	1.700	1.579	++
Yopal (Casanare)	1.750	1.875	1.813	+
<b>Cidra</b>				
Bogotá, D. C., Corabastos	1.000	1.000	1.000	-
Marinilla (Antioquia)	300	430	370	-
Medellín, Central Mayorista de Antioquia	900	1.000	998	-
Peñol (Antioquia)	400	500	465	-
San Vicente (Antioquia)	350	400	383	+
Villavicencio, CAV	1.400	1.600	1.479	-
<b>Cilantro</b>				
Arauca (Arauca)	6.000	6.000	6.000	=
Armenia, Mercar	2.000	2.400	2.133	+
Barranquilla, Barranquillita	6.000	6.500	6.233	+
Bogotá, D. C., Corabastos	1.000	2.000	1.440	-
Bucaramanga, Centroabastos	6.000	7.000	6.500	-
Buenaventura (Valle del Cauca)	1.750	2.000	1.917	=
Cali, Cavasa	1.500	1.750	1.531	+
Cali, Santa Helena	1.250	1.500	1.333	=
Cartagena, Bazaruto	3.000	3.300	3.075	+++
Cartago (Valle del Cauca)	2.000	2.500	2.344	+
Chiquinquirá (Boyacá)	750	750	750	=
Cúcuta, Cenabastos	4.000	7.000	5.217	++
Duitama (Boyacá)	2.000	2.000	2.000	+++
Florencia (Caquetá)	3.000	3.000	3.000	=
Ibagué, Plaza La 21	1.200	2.000	1.444	-
Ipiales (Nariño), Ipiales somos todos	1.200	2.000	1.450	-
La Ceja (Antioquia)	2.000	3.000	2.667	-
Manizales (Caldas)	2.400	4.000	3.500	-
Marinilla (Antioquia)	800	1.000	913	-
Medellín, Central Mayorista de Antioquia	1.500	3.500	2.340	-
Medellín, Plaza Minorista José María Villa	2.000	4.000	2.555	++
Montería (Córdoba)	3.000	3.000	3.000	-
Neiva, Surabastos	5.333	8.000	6.852	+++
Palmira (Valle del Cauca)	1.250	1.750	1.469	+
Pamplona (Norte de Santander)	2.667	3.333	3.000	+++
Pasto, El Potrerillo	4.000	7.500	5.917	+++
Pereira, La 41	2.000	2.500	2.250	+
Pereira, Mercasa	2.000	2.500	2.458	+++

**Cuadro 2.** Mercados mayoristas. Precios de venta de verduras y hortalizas (continuación)  
2017 (25 de noviembre al 1 de diciembre)

Productos y mercados	Pesos por kilogramo			
	Mínimo	Máximo	Medio	Tendencia
<b>Cilantro (continuación)</b>				
Popayán (Cauca)	2.250	2.250	2.250	+
Rionegro (Antioquia)	1.500	2.300	1.958	-
San Gil (Santander)	4.000	4.400	4.156	+
Santa Marta (Magdalena)	2.000	2.667	2.333	-
Sincelejo (Sucre)	3.000	4.000	3.333	-
Sogamoso (Boyacá)	1.000	1.250	1.111	+++
Tuluá (Valle del Cauca)	1.500	1.500	1.500	=
Tunja, Complejo de Servicios del Sur	750	1.250	1.017	-
Ubaté (Cundinamarca)	2.500	2.500	2.500	=
Valledupar, Mercabastos	2.000	3.000	2.611	-
Valledupar, Mercado Nuevo	2.000	3.000	2.667	-
Villavicencio, CAV	2.000	3.000	2.417	+++
Yopal (Casanare)	5.000	5.000	5.000	+++
<b>Coles</b>				
Barranquilla, Barranquillita	1.900	2.000	1.992	+
Bogotá, D. C., Corabastos	1.400	1.600	1.513	-
Medellín, Central Mayorista de Antioquia	1.000	1.000	1.000	=
Medellín, Plaza Minorista José María Villa	1.000	1.000	1.000	=
<b>Coliflor</b>				
Armenia, Mercar	1.167	1.333	1.269	-
Barranquilla, Barranquillita	5.400	5.600	5.508	=
Barranquilla, Granabastos	5.500	6.000	5.833	++
Bogotá, D. C., Corabastos	500	800	600	++
Bucaramanga, Centroabastos	2.500	3.000	2.625	-
Cali, Cavasa	1.300	1.400	1.356	-
Cali, Santa Helena	2.400	2.500	2.483	-
Cartagena, Bazurto	5.000	5.200	5.100	=
Cartago (Valle del Cauca)	1.200	1.600	1.360	-
Chiquinquirá (Boyacá)	1.200	1.300	1.250	+
Cúcuta, Cenabastos	2.500	3.000	2.667	-
Duitama (Boyacá)	1.200	1.200	1.200	++
Ipiales (Nariño), Ipiales somos todos	500	833	667	++
Manizales (Caldas)	2.000	3.000	2.417	+
Marinilla (Antioquia)	1.000	1.400	1.188	-
Medellín, Central Mayorista de Antioquia	1.500	2.000	1.872	+
Neiva, Surabastos	1.200	1.800	1.450	-
Palmira (Valle del Cauca)	1.300	1.400	1.338	=
Pamplona (Norte de Santander)	2.000	2.000	2.000	++
Pasto, El Potrerillo	1.000	1.000	1.000	=
Pereira, La 41	1.500	2.000	1.889	-
Pereira, Mercasa	1.250	2.000	1.462	-
Popayán (Cauca)	1.167	1.250	1.236	-
Sogamoso (Boyacá)	1.000	1.200	1.089	++
Tunja, Complejo de Servicios del Sur	1.000	1.200	1.093	-
Ubaté (Cundinamarca)	500	500	500	-

Productos y mercados	Pesos por kilogramo			
	Mínimo	Máximo	Medio	Tendencia
<b>Coliflor (continuación)</b>				
Villavicencio, CAV	1.200	1.600	1.417	-
<b>Espinaca</b>				
Armenia, Mercar	2.333	2.889	2.593	+
Barranquilla, Barranquillita	5.400	5.600	5.517	=
Barranquilla, Granabastos	5.500	6.000	5.833	++
Bogotá, D. C., Corabastos	1.000	1.800	1.433	++
Bucaramanga, Centroabastos	3.000	4.000	3.750	+++
Cartagena, Bazurto	5.000	5.200	5.100	=
Chiquinquirá (Boyacá)	1.500	1.500	1.500	=
Duitama (Boyacá)	1.667	2.000	1.778	=
Ibagué, Plaza La 21	2.000	2.667	2.222	+
Ipiales (Nariño), Ipiales somos todos	1.000	1.000	1.000	=
Manizales (Caldas)	2.500	3.000	2.750	=
Medellín, Central Mayorista de Antioquia	1.500	2.000	1.545	++
Medellín, Plaza Minorista José María Villa	2.000	2.000	2.000	=
Neiva, Surabastos	1.412	2.824	1.984	+++
Pamplona (Norte de Santander)	2.000	2.000	2.000	=
Pasto, El Potrerillo	1.000	2.000	1.375	-
Sogamoso (Boyacá)	1.667	2.000	1.963	+
Tunja, Complejo de Servicios del Sur	1.250	1.250	1.250	-
Ubaté (Cundinamarca)	1.765	1.765	1.765	=
Villavicencio, CAV	1.400	1.800	1.692	++
<b>Frijol verde bolo</b>				
Cúcuta, Cenabastos	2.000	2.300	2.074	++
Pamplona (Norte de Santander)	1.400	2.000	1.719	+++
<b>Frijol verde cargamanto</b>				
Bogotá, D. C., Corabastos	1.800	2.200	2.067	++
Cali, Cavasa	1.800	2.400	2.127	++
Cali, Santa Helena	1.800	2.400	2.133	++
Chiquinquirá (Boyacá)	1.600	1.600	1.600	-
Duitama (Boyacá)	1.800	1.800	1.800	++
El Carmen de Viboral (Antioquia)	1.500	1.800	1.650	++
El Santuario (Antioquia)	1.900	2.200	2.050	++
La Ceja (Antioquia)	2.000	2.300	2.117	+
Marinilla (Antioquia)	1.500	2.100	1.779	-
Medellín, Central Mayorista de Antioquia	1.700	2.500	2.115	++
Medellín, Plaza Minorista José María Villa	2.000	2.600	2.241	+
Pasto, El Potrerillo	1.600	2.000	1.833	+
Peñol (Antioquia)	1.700	2.100	1.863	+
Popayán (Cauca)	2.000	2.400	2.175	+
Rionegro (Antioquia)	1.800	2.400	2.083	+
San Vicente (Antioquia)	1.750	1.900	1.825	-
Sogamoso (Boyacá)	2.000	2.200	2.056	+



**Cuadro 2.** Mercados mayoristas. Precios de venta de verduras y hortalizas (continuación)  
2017 (25 de noviembre al 1 de diciembre)

Productos y mercados	Pesos por kilogramo			
	Mínimo	Máximo	Medio	Tendencia
<b>Fríjol verde cargamanto (continuación)</b>				
Sonsón (Antioquia)	1.500	1.600	1.550	-
Tuluá (Valle del Cauca)	2.000	2.400	2.167	-
Tunja, Complejo de Servicios del Sur	1.600	1.800	1.687	-
Villavicencio, CAV	1.800	2.000	1.908	+
Yopal (Casanare)	2.917	2.979	2.948	++
<b>Fríjol verde en vaina</b>				
Arauca (Arauca)	3.156	3.333	3.244	+
Armenia, Mercar	1.760	2.400	2.053	-
Barranquilla, Barranquillita	4.800	5.000	4.950	-
Barranquilla, Granabastos	4.000	4.500	4.167	=
Bucaramanga, Centroabastos	1.600	2.200	1.828	-
Buenaventura (Valle del Cauca)	2.720	3.200	2.980	+++
Cartago (Valle del Cauca)	2.200	2.400	2.288	-
Chiquinquirá (Boyacá)	700	1.400	1.050	-
Cúcuta, Cenabastos	1.200	1.600	1.450	++
Ibagué, Plaza La 21	1.600	2.240	1.893	+
Ipiales (Nariño), Ipiales somos todos	2.037	2.222	2.083	+
Manizales (Caldas)	2.200	3.000	2.525	+
Montería (Córdoba)	2.400	2.500	2.475	-
Neiva, Surabastos	1.760	2.400	2.024	-
Pamplona (Norte de Santander)	800	1.250	988	+++
Pereira, La 41	2.000	2.500	2.200	+
Pereira, Mercasa	2.200	2.500	2.292	-
San Gil (Santander)	1.200	1.760	1.413	-
Sincelejo (Sucre)	2.400	2.500	2.492	-
Socorro (Santander)	1.280	1.760	1.493	-
Tunja, Complejo de Servicios del Sur	800	1.100	943	-
Ubaté (Cundinamarca)	2.000	2.000	2.000	+
<b>Haba verde</b>				
Bogotá, D. C., Corabastos	1.100	1.800	1.483	++
Chiquinquirá (Boyacá)	600	800	700	-
Cúcuta, Cenabastos	1.000	1.000	1.000	+
Duitama (Boyacá)	800	800	800	+++
Ipiales (Nariño), Ipiales somos todos	400	700	533	+++
Pamplona (Norte de Santander)	600	1.000	756	-
Sogamoso (Boyacá)	600	800	653	-
Tunja, Complejo de Servicios del Sur	600	800	710	+
Ubaté (Cundinamarca)	1.250	1.250	1.250	+++
<b>Habichuela</b>				
Arauca (Arauca)	2.182	2.327	2.261	-
Armenia, Mercar	1.440	2.400	1.929	+++
Barranquilla, Barranquillita	2.000	2.500	2.304	+++
Barranquilla, Granabastos	2.000	2.500	2.333	+++
Bogotá, D. C., Corabastos	1.500	2.667	1.949	+
Bucaramanga, Centroabastos	1.250	2.250	1.855	+++
Buenaventura (Valle del Cauca)	2.000	2.400	2.133	+++
Cali, Cavasa	1.600	2.200	1.821	+++

Productos y mercados	Pesos por kilogramo			
	Mínimo	Máximo	Medio	Tendencia
<b>Habichuela (continuación)</b>				
Cali, Santa Helena	1.600	2.000	1.733	+++
Cartagena, Bazaruto	2.500	2.750	2.567	+++
Cartago (Valle del Cauca)	2.400	2.800	2.547	+++
Chiquinquirá (Boyacá)	1.200	1.400	1.225	++
Cúcuta, Cenabastos	1.750	2.750	2.323	+++
Duitama (Boyacá)	2.500	2.500	2.500	+++
El Santuario (Antioquia)	1.200	1.500	1.363	+++
Florencia (Caquetá)	1.360	1.440	1.413	=
Ibagué, Plaza La 21	1.200	1.760	1.470	+
Ipiales (Nariño), Ipiales somos todos	2.500	2.500	2.500	=
La Ceja (Antioquia)	1.300	1.600	1.450	-
Manizales (Caldas)	1.920	2.400	2.093	+++
Marinilla (Antioquia)	500	1.200	808	-
Medellín, Central Mayorista de Antioquia	900	1.800	1.248	+
Medellín, Plaza Minorista José María Villa	1.500	2.000	1.705	+
Montería (Córdoba)	1.800	2.000	1.933	-
Neiva, Surabastos	1.200	2.400	1.840	+
Palmira (Valle del Cauca)	1.120	1.600	1.340	++
Pamplona (Norte de Santander)	1.500	2.250	1.825	+++
Pasto, El Potrerillo	1.400	2.000	1.650	-
Pereira, La 41	2.080	2.400	2.320	+++
Pereira, Mercasa	2.000	2.400	2.250	+++
Popayán (Cauca)	1.520	2.400	1.980	+++
Rionegro (Antioquia)	900	1.500	1.153	-
San Gil (Santander)	1.136	1.364	1.273	+++
Santa Marta (Magdalena)	1.750	2.750	2.267	++
Sincelejo (Sucre)	1.500	1.800	1.611	-
Socorro (Santander)	909	1.136	1.053	-
Sogamoso (Boyacá)	1.500	2.000	1.750	+
Tuluá (Valle del Cauca)	2.000	2.000	2.000	+++
Tunja, Complejo de Servicios del Sur	1.600	2.000	1.827	+++
Ubaté (Cundinamarca)	2.400	2.400	2.400	+++
Valledupar, Mercabastos	2.000	2.500	2.125	+++
Villavicencio, CAV	1.500	2.333	1.861	+
Yopal (Casanare)	2.389	2.500	2.444	-
<b>Habichuela larga</b>				
Barranquilla, Barranquillita	3.000	3.200	3.050	=
Montería (Córdoba)	4.000	4.000	4.000	-
<b>Lechuga Batavia</b>				
Armenia, Mercar	1.000	1.133	1.059	-
Barranquilla, Barranquillita	1.200	1.300	1.225	=
Barranquilla, Granabastos	1.200	1.350	1.233	-
Bogotá, D. C., Corabastos	800	1.000	820	-
Bucaramanga, Centroabastos	833	1.250	1.009	+
Buenaventura (Valle del Cauca)	800	1.000	933	=
Cali, Cavasa	308	538	396	-

**Cuadro 2.** Mercados mayoristas. Precios de venta de verduras y hortalizas (continuación)  
2017 (25 de noviembre al 1 de diciembre)

Productos y mercados	Pesos por kilogramo			
	Mínimo	Máximo	Medio	Tendencia
<b>Lechuga Batavia (continuación)</b>				
Cali, Santa Helena	462	615	551	+
Cartagena, Bazurto	933	1.000	983	=
Cartago (Valle del Cauca)	1.077	1.231	1.141	-
Chiquinquirá (Boyacá)	1.200	1.200	1.200	+
Cúcuta, Cenabastos	833	1.500	1.042	+++
Duitama (Boyacá)	1.000	1.000	1.000	=
Ibagué, Plaza La 21	960	1.280	1.147	-
Ipiales (Nariño), Ipiales somos todos	308	462	346	-
Manizales (Caldas)	1.400	2.000	1.613	+
Marinilla (Antioquia)	450	600	540	-
Medellín, Central Mayorista de Antioquia	571	714	645	+
Medellín, Plaza Minorista José María Villa	571	714	639	-
Montería (Córdoba)	750	833	785	-
Neiva, Surabastos	960	1.280	1.084	+
Palmira (Valle del Cauca)	462	538	500	-
Pamplona (Norte de Santander)	833	1.000	917	=
Pasto, El Potrerillo	462	538	506	-
Pereira, La 41	1.167	1.250	1.194	++
Pereira, Mercasa	917	1.167	1.049	-
Popayán (Cauca)	538	615	606	+
Rionegro (Antioquia)	750	900	813	-
San Gil (Santander)	1.167	1.333	1.259	-
Santa Marta (Magdalena)	1.250	1.500	1.350	-
Sincelejo (Sucre)	900	1.000	967	-
Sogamoso (Boyacá)	800	1.100	1.000	+
Sonsón (Antioquia)	700	800	750	=
Tuluá (Valle del Cauca)	615	692	641	-
Tunja, Complejo de Servicios del Sur	800	1.000	947	-
Ubaté (Cundinamarca)	400	400	400	-
Valledupar, Mercabastos	1.250	1.250	1.250	-
Villavicencio, CAV	1.000	1.200	1.108	-
Yopal (Casanare)	1.800	2.000	1.900	+
<b>Lechuga crespa verde</b>				
Arauca (Arauca)	2.000	2.000	2.000	=
Bogotá, D. C., Corabastos	1.333	2.000	1.633	+
Bucaramanga, Centroabastos	1.000	1.000	1.000	=
Cali, Cavasa	2.600	2.600	2.600	-
Cúcuta, Cenabastos	3.400	4.000	3.950	+
Medellín, Central Mayorista de Antioquia	2.000	2.000	2.000	-
Neiva, Surabastos	1.000	1.500	1.217	+
Villavicencio, CAV	4.000	4.800	4.200	-
<b>Pepino cohombro</b>				
Arauca (Arauca)	2.818	3.182	3.015	+
Armenia, Mercar	900	1.000	967	-
Barranquilla, Barranquillita	700	1.100	856	-
<b>Pepino cohombro (continuación)</b>				
Barranquilla, Granabastos	700	900	788	-
Bogotá, D. C., Corabastos	1.500	1.500	1.500	-
Bucaramanga, Centroabastos	400	600	509	-
Buenaventura (Valle del Cauca)	1.000	1.200	1.033	++
Cali, Cavasa	667	833	781	+
Cali, Santa Helena	833	1.167	1.000	+
Cartagena, Bazurto	1.040	1.120	1.090	-
Cartago (Valle del Cauca)	1.000	1.300	1.083	-
Cúcuta, Cenabastos	600	800	677	-
Duitama (Boyacá)	800	800	800	-
Florencia (Caquetá)	1.120	1.120	1.120	=
Ibagué, Plaza La 21	1.200	1.280	1.223	=
Ipiales (Nariño), Ipiales somos todos	1.667	1.667	1.667	=
La Ceja (Antioquia)	800	1.000	867	-
Manizales (Caldas)	700	1.200	963	+
Marinilla (Antioquia)	500	700	606	-
Medellín, Central Mayorista de Antioquia	600	800	742	-
Medellín, Plaza Minorista José María Villa	1.000	1.300	1.138	+
Montería (Córdoba)	580	700	632	-
Neiva, Surabastos	800	1.200	1.022	-
Palmira (Valle del Cauca)	667	833	750	-
Pamplona (Norte de Santander)	1.000	1.600	1.367	-
Pasto, El Potrerillo	1.400	1.400	1.400	=
Pereira, La 41	800	1.300	1.063	-
Pereira, Mercasa	700	900	806	-
Popayán (Cauca)	769	846	837	+
Rionegro (Antioquia)	700	800	737	+
San Gil (Santander)	320	400	373	-
Santa Marta (Magdalena)	700	1.500	1.100	-
Sincelejo (Sucre)	500	700	600	-
Socorro (Santander)	320	400	347	-
Sogamoso (Boyacá)	800	1.000	916	-
Sonsón (Antioquia)	700	900	800	-
Tuluá (Valle del Cauca)	800	1.100	979	-
Tunja, Complejo de Servicios del Sur	600	880	723	-
Valledupar, Mercabastos	600	800	708	-
Villavicencio, CAV	800	1.200	954	-
<b>Pepino de rellenar</b>				
Bogotá, D. C., Corabastos	1.167	2.100	1.706	+
Chiquinquirá (Boyacá)	1.167	1.250	1.219	-
Duitama (Boyacá)	1.000	1.083	1.028	-
Ibagué, Plaza La 21	960	1.440	1.150	-
Medellín, Central Mayorista de Antioquia	2.500	3.500	3.083	-
Neiva, Surabastos	1.120	1.440	1.220	-
San Gil (Santander)	1.200	1.360	1.253	-
Sogamoso (Boyacá)	917	1.083	1.009	-

**Cuadro 2.** Mercados mayoristas. Precios de venta de verduras y hortalizas (continuación)  
2017 (25 de noviembre al 1 de diciembre)

Productos y mercados	Pesos por kilogramo				Tendencia
	Mínimo	Máximo	Medio		
<b>Pepino de rellenar (continuación)</b>					
Tunja, Complejo de Servicios del Sur	833	1.167	1.050	-	
Ubaté (Cundinamarca)	1.000	1.000	1.000	=	
Villavicencio, CAV	1.300	2.500	1.783	-	
Yopal (Casanare)	2.500	2.500	2.500	+	
<b>Perejil</b>					
Arauca (Arauca)	12.000	12.000	12.000	=	
Armenia, Mercar	4.250	4.500	4.417	=	
Barranquilla, Barranquillita	8.000	8.400	8.200	-	
Bogotá, D. C., Corabastos	1.333	2.000	1.667	+	
Bucaramanga, Centroabastos	8.000	8.000	8.000	+	
Chiquinquirá (Boyacá)	2.000	2.250	2.208	+	
Duitama (Boyacá)	1.250	1.500	1.333	-	
Ibagué, Plaza La 21	5.000	7.500	6.354	+	
Ipiales (Nariño), Ipiales somos todos	3.000	3.000	3.000	-	
Manizales (Caldas)	4.000	4.800	4.400	=	
Medellín, Central Mayorista de Antioquia	4.000	4.500	4.056	-	
Neiva, Surabastos	3.333	4.000	3.537	-	
Pamplona (Norte de Santander)	2.000	2.000	2.000	-	
Pasto, El Potrerillo	1.500	3.500	2.417	-	
San Gil (Santander)	4.000	4.400	4.156	+	
Sogamoso (Boyacá)	1.250	1.500	1.389	+	
Tunja, Complejo de Servicios del Sur	2.000	2.250	2.075	=	
<b>Pimentón</b>					
Arauca (Arauca)	2.500	3.000	2.806	-	
Armenia, Mercar	1.000	1.400	1.178	-	
Barranquilla, Barranquillita	1.333	1.833	1.556	-	
Barranquilla, Granabastos	1.833	2.000	1.917	-	
Bogotá, D. C., Corabastos	2.300	2.700	2.475	+	
Bucaramanga, Centroabastos	1.667	2.400	1.954	-	
Buenaventura (Valle del Cauca)	1.143	1.714	1.429	+	
Cali, Cavasa	1.300	1.400	1.363	+	
Cali, Santa Helena	1.000	1.300	1.150	=	
Cartagena, Bazarro	2.083	2.167	2.146	++	
Cartago (Valle del Cauca)	1.500	1.700	1.567	-	
Chiquinquirá (Boyacá)	857	1.143	982	-	
Cúcuta, Cenabastos	1.667	2.083	1.813	-	
Duitama (Boyacá)	1.786	1.786	1.786	-	
Florencia (Caquetá)	1.286	1.286	1.286	-	
Ibagué, Plaza La 21	1.200	2.000	1.730	-	
Ipiales (Nariño), Ipiales somos todos	2.500	2.500	2.500	=	
La Ceja (Antioquia)	1.500	1.500	1.500	+	
Manizales (Caldas)	1.200	1.500	1.363	-	
Marinilla (Antioquia)	1.000	1.300	1.154	-	
Medellín, Central Mayorista de Antioquia	1.200	1.600	1.467	-	
Medellín, Plaza Minorista José María Villa	1.400	1.800	1.588	+	
<b>Pimentón</b>					
Montería (Córdoba)	1.800	2.000	1.933	-	
Neiva, Surabastos	1.071	1.571	1.353	-	
Palmira (Valle del Cauca)	1.300	1.500	1.425	-	
Pamplona (Norte de Santander)	1.250	2.083	1.667	-	
Pasto, El Potrerillo	1.600	1.800	1.650	+	
Peñol (Antioquia)	1.000	1.200	1.139	+	
Pereira, La 41	1.500	1.800	1.713	+	
Pereira, Mercasa	1.300	1.600	1.506	-	
Popayán (Cauca)	1.429	1.571	1.518	+	
Rionegro (Antioquia)	1.300	1.500	1.452	+	
San Gil (Santander)	1.286	1.786	1.484	-	
Santa Marta (Magdalena)	1.500	1.833	1.722	-	
Sincelejo (Sucre)	1.800	2.000	1.889	-	
Socorro (Santander)	1.286	1.429	1.333	-	
Sogamoso (Boyacá)	1.286	2.000	1.698	-	
Sonsón (Antioquia)	1.000	1.200	1.100	+++	
Tuluá (Valle del Cauca)	1.200	1.400	1.275	-	
Tunja, Complejo de Servicios del Sur	1.429	1.786	1.538	-	
Ubaté (Cundinamarca)	2.000	2.000	2.000	=	
Valledupar, Mercabastos	2.083	2.500	2.201	-	
Valledupar, Mercado Nuevo	2.083	2.500	2.292	-	
Villavicencio, CAV	1.250	1.667	1.434	-	
Yopal (Casanare)	2.667	2.917	2.792	+++	
<b>Pimentón verde</b>					
Bucaramanga, Centroabastos	769	923	811	-	
Medellín, Central Mayorista de Antioquia	2.500	3.000	2.748	-	
<b>Rábano rojo</b>					
Armenia, Mercar	1.200	1.200	1.200	-	
Barranquilla, Barranquillita	5.000	5.200	5.050	+	
Bogotá, D. C., Corabastos	1.100	1.933	1.493	-	
Bucaramanga, Centroabastos	2.300	2.500	2.475	+++	
Cartagena, Bazarro	5.000	5.200	5.100	=	
Manizales (Caldas)	3.000	4.000	3.500	=	
Medellín, Central Mayorista de Antioquia	4.000	5.000	4.200	-	
Neiva, Surabastos	3.500	5.000	4.375	-	
Pasto, El Potrerillo	2.000	3.000	2.750	++	
<b>Remolacha</b>					
Arauca (Arauca)	1.309	1.491	1.406	-	
Armenia, Mercar	480	512	487	-	
Barranquilla, Barranquillita	633	783	725	-	
Barranquilla, Granabastos	533	600	571	+	
Bogotá, D. C., Corabastos	250	500	384	-	
Bucaramanga, Centroabastos	400	600	538	-	
Cartagena, Bazarro	700	750	746	+	
Chiquinquirá (Boyacá)	500	500	500	-	

**Cuadro 2.** Mercados mayoristas. Precios de venta de verduras y hortalizas (continuación)  
2017 (25 de noviembre al 1 de diciembre)

Productos y mercados	Pesos por kilogramo			
	Precios			Tenden- cia
	Mínimo	Máximo	Medio	
<b>Remolacha (continuación)</b>				
Duitama (Boyacá)	400	500	433	+
El Santuario (Antioquia)	300	500	408	-
Florencia (Caquetá)	1.286	1.286	1.286	+
Ibagué, Plaza La 21	640	720	680	=
Ipiales (Nariño), Ipiales somos todos	333	333	333	+
La Ceja (Antioquia)	900	1.200	1.050	-
Manizales (Caldas)	909	1.091	1.000	-
Medellín, Central Mayorista de Antioquia	500	800	569	-
Medellín, Plaza Minorista José María Villa	1.000	1.200	1.050	-
Montería (Córdoba)	1.200	1.300	1.225	-
Neiva, Surabastos	416	640	509	+
Rionegro (Antioquia)	600	1.000	819	-
San Gil (Santander)	800	1.000	856	-
Santa Marta (Magdalena)	500	750	657	-
Sincelejo (Sucre)	1.000	1.200	1.150	-
Sogamoso (Boyacá)	360	440	396	=
Tunja, Complejo de Servicios del Sur	200	400	248	-
Valledupar, Mercabastos	667	1.000	799	-
Villavicencio, CAV	500	667	590	-
Yopal (Casanare)	833	883	858	-
<b>Remolacha bogotana</b>				
Buenaventura (Valle del Cauca)	800	1.200	1.067	++
Cali, Cavasa	500	667	604	-
Cali, Santa Helena	500	583	556	++
Cartago (Valle del Cauca)	800	1.000	867	-
Palmira (Valle del Cauca)	633	667	658	-
Tuluá (Valle del Cauca)	667	750	692	+
<b>Remolacha regional</b>				
Cúcuta, Cenabastos	400	700	510	-
Marinilla (Antioquia)	300	500	398	-
Pamplona (Norte de Santander)	300	600	450	-
<b>Repollo blanco</b>				
Arauca (Arauca)	967	1.050	1.006	-
Armenia, Mercar	633	667	663	-
Barranquilla, Barranquillita	571	686	630	-
Barranquilla, Granabastos	600	714	654	-
Bucaramanga, Centroabastos	480	560	512	+
Buenaventura (Valle del Cauca)	400	500	433	-
Cali, Cavasa	233	267	240	-
Cali, Santa Helena	267	300	283	-
Cartagena, Bazurto	571	571	571	-
Cartago (Valle del Cauca)	520	560	533	+
El Santuario (Antioquia)	167	233	195	+
Florencia (Caquetá)	1.000	1.086	1.043	-
La Ceja (Antioquia)	300	360	323	-
<b>Repollo blanco bogotano</b>				
Neiva, Surabastos	448	560	504	-
Pereira, La 41	786	1.071	929	-
Pereira, Mercasa	457	571	518	-
<b>Repollo morado</b>				
Bucaramanga, Centroabastos	1.200	1.500	1.344	+
Buenaventura (Valle del Cauca)	667	667	667	-
Cali, Cavasa	500	1.125	813	-
Cúcuta, Cenabastos	833	1.111	856	+
Medellín, Central Mayorista de Antioquia	400	444	439	+
Pamplona (Norte de Santander)	1.000	1.000	1.000	+++
Pasto, El Potrerillo	375	625	510	+
<b>Repollo verde</b>				
Bogotá, D. C., Corabastos	429	500	440	-
Cúcuta, Cenabastos	300	400	369	-
Duitama (Boyacá)	333	333	333	=
Ipiales (Nariño), Ipiales somos todos	160	160	160	-
Manizales (Caldas)	400	600	485	-
Pamplona (Norte de Santander)	200	300	259	-
San Gil (Santander)	560	720	640	=
Sogamoso (Boyacá)	417	500	441	+
Tunja, Complejo de Servicios del Sur	250	367	305	-
<b>Tomate chonto</b>				
Armenia, Mercar	1.136	1.364	1.227	-
Barranquilla, Barranquillita	1.040	1.200	1.150	+
Barranquilla, Granabastos	1.320	1.400	1.353	+

**Cuadro 2.** Mercados mayoristas. Precios de venta de verduras y hortalizas (continuación)  
2017 (25 de noviembre al 1 de diciembre)

Productos y mercados	Pesos por kilogramo			
	Mínimo	Máximo	Medio	Tendencia
<b>Tomate chonto (continuación)</b>				
Bogotá, D. C., Corabastos	1.136	1.364	1.253	-
Cartagena, Bazaruto	1.200	1.440	1.347	-
Cartago (Valle del Cauca)	1.300	1.500	1.413	-
Chiquinquirá (Boyacá)	909	909	909	-
Cúcuta, Cenabastos	833	1.250	1.099	+
Duitama (Boyacá)	1.136	1.364	1.258	+++
Florencia (Caquetá)	1.080	1.160	1.120	+
Ibagué, Plaza La 21	1.000	1.400	1.243	+++
Manizales (Caldas)	1.273	1.500	1.398	++
Neiva, Surabastos	870	1.391	1.210	++
Pamplona (Norte de Santander)	833	1.250	1.034	+
Peñol (Antioquia)	700	1.200	896	-
Pereira, La 41	1.400	1.500	1.483	-
Pereira, Mercasa	1.400	1.600	1.475	-
Santa Bárbara (Antioquia)	800	1.300	1.063	-
Santa Marta (Magdalena)	1.280	1.600	1.412	+
Sincelejo (Sucre)	1.000	1.300	1.157	-
Sogamoso (Boyacá)	909	1.136	1.035	-
Tunja, Complejo de Servicios del Sur	909	1.273	1.027	++
Ubaté (Cundinamarca)	1.000	1.000	1.000	-
Valledupar, Mercabastos	1.200	1.600	1.317	+
Valledupar, Mercado Nuevo	1.000	1.600	1.233	+
<b>Tomate chonto regional</b>				
Buenaventura (Valle del Cauca)	1.500	1.600	1.533	+
Cali, Cavasa	1.300	1.800	1.521	++
Cali, Santa Helena	1.200	1.800	1.500	-
El Carmen de Viboral (Antioquia)	700	800	725	-
La Ceja (Antioquia)	800	1.000	900	-
Marinilla (Antioquia)	700	1.100	910	-
Medellín, Central Mayorista de Antioquia	1.000	1.500	1.223	-
Medellín, Plaza Minorista José María Villa	1.000	1.500	1.154	-
Montería (Córdoba)	1.000	1.300	1.217	-
Palmira (Valle del Cauca)	1.500	1.800	1.638	-
Peñol (Antioquia)	600	1.100	797	-
Rionegro (Antioquia)	1.000	1.200	1.148	+
Sonsón (Antioquia)	800	1.000	925	-
Tuluá (Valle del Cauca)	1.300	1.500	1.450	+
<b>Tomate larga vida</b>				
Bogotá, D. C., Corabastos	1.100	1.500	1.297	-
Cali, Cavasa	1.900	2.000	1.963	+
Cali, Santa Helena	1.600	2.000	1.767	+
Florencia (Caquetá)	1.200	1.240	1.213	-
Medellín, Central Mayorista de Antioquia	2.200	2.500	2.428	+
Neiva, Surabastos	1.273	1.591	1.504	++
Pasto, El Potrerillo	1.300	1.500	1.350	+

Productos y mercados	Pesos por kilogramo			
	Mínimo	Máximo	Medio	Tendencia
<b>Tomate larga vida (continuación)</b>				
Popayán (Cauca)	1.667	1.733	1.675	+++
Sogamoso (Boyacá)	1.136	1.364	1.263	-
Tunja, Complejo de Servicios del Sur	682	1.364	976	+
Villavicencio, CAV	750	1.250	1.063	++
<b>Tomate riñón</b>				
Arauca (Arauca)	1.565	1.652	1.609	-
Armenia, Mercar	2.000	2.400	2.222	-
Bucaramanga, Centroabastos	1.364	1.364	1.364	-
Cartago (Valle del Cauca)	2.000	2.200	2.083	-
Ipiales (Nariño), Ipiales somos todos	1.136	1.182	1.146	+
Manizales (Caldas)	2.000	2.000	2.000	=
Medellín, Central Mayorista de Antioquia	2.000	2.200	2.007	+
Sincelejo (Sucre)	2.400	2.500	2.439	-
<b>Tomate riñón valluno</b>				
Pereira, La 41	1.400	2.300	1.900	-
Pereira, Mercasa	2.200	2.500	2.350	+
<b>Tomate Riogrande</b>				
Bucaramanga, Centroabastos	909	1.455	1.267	++
Bucaramanga, Mercados del centro	1.800	1.800	1.800	++
Cúcuta, Cenabastos	833	1.250	1.112	+
Duitama (Boyacá)	1.000	1.136	1.091	+++
San Gil (Santander)	800	1.000	871	-
Socorro (Santander)	800	880	827	-
Sogamoso (Boyacá)	909	1.136	1.035	-
Yopal (Casanare)	2.150	2.250	2.200	+++
<b>Tomate Riogrande bumangués</b>				
Barranquilla, Barranquillita	1.200	1.280	1.220	+
Barranquilla, Granabastos	1.364	1.500	1.413	-
Cartagena, Bazaruto	1.682	1.909	1.773	-
<b>Zanahoria</b>				
Arauca (Arauca)	1.250	1.333	1.294	-
Armenia, Mercar	750	917	796	-
Bogotá, D. C., Corabastos	667	1.083	884	-
Bucaramanga, Centroabastos	833	1.000	906	-
Buenaventura (Valle del Cauca)	545	636	576	-
Cali, Cavasa	364	455	389	-
Cali, Santa Helena	364	545	479	+
Cartago (Valle del Cauca)	800	917	853	-
Chiquinquirá (Boyacá)	833	833	833	=
Cúcuta, Cenabastos	500	750	653	+
Duitama (Boyacá)	1.000	1.000	1.000	=
Florencia (Caquetá)	1.143	1.143	1.143	-
Ibagué, Plaza La 21	720	1.280	992	-
Ipiales (Nariño), Ipiales somos todos	260	340	287	-



**Cuadro 2.** Mercados mayoristas. Precios de venta de verduras y hortalizas (conclusión)  
2017 (25 de noviembre al 1 de diciembre)

Productos y mercados	Pesos por kilogramo			Tendencia
	Mínimo	Máximo	Medio	
<b>Zanahoria (continuación)</b>				
Manizales (Caldas)	806	1.129	958	-
Neiva, Surabastos	560	1.200	752	-
Palmira (Valle del Cauca)	364	545	459	-
Pamplona (Norte de Santander)	500	833	717	-
Pasto, El Potrerillo	300	360	327	-
Popayán (Cauca)	317	333	331	-
San Gil (Santander)	1.200	1.400	1.256	-
Santa Marta (Magdalena)	917	1.000	980	-
Sincelejo (Sucre)	875	1.000	958	-
Sogamoso (Boyacá)	833	1.000	907	-
Tuluá (Valle del Cauca)	500	583	542	n.d.
Tunja, Complejo de Servicios del Sur	750	917	843	-
Ubaté (Cundinamarca)	800	900	850	-
Valledupar, Mercabastos	1.000	1.167	1.104	-
Villavicencio, CAV	667	1.167	892	-
Yopal (Casanare)	1.000	1.083	1.042	-
<b>Zanahoria bogotana</b>				
Barranquilla, Barranquillita	967	1.100	1.026	+
Barranquilla, Granabastos	1.067	1.167	1.117	-
Cali, Cavasa	750	917	830	-

**TENDENCIAS**

---	-
Variación mayor al -20 %	Variación entre 0 % y -10 %
--	=
Variación entre -10 % y -20 %	Variación igual a 0 %

Productos y mercados	Pesos por kilogramo			Tendencia
	Mínimo	Máximo	Medio	
<b>Zanahoria bogotana (continuación)</b>				
Cali, Santa Helena	500	833	694	+
Cartagena, Bazurto	1.000	1.117	1.037	+
Cúcuta, Cenabastos	1.000	1.250	1.142	+
Palmira (Valle del Cauca)	917	1.000	944	-
Pereira, La 41	917	1.200	1.026	-
Pereira, Mercasa	667	917	767	-
Tuluá (Valle del Cauca)	667	767	700	-
<b>Zanahoria larga vida</b>				
El Carmen de Viboral (Antioquia)	667	667	667	++
El Santuario (Antioquia)	611	722	662	+
La Ceja (Antioquia)	667	900	745	-
Marinilla (Antioquia)	667	800	734	-
Medellín, Central Mayorista de Antioquia	556	711	641	-
Medellín, Plaza Minorista José María Villa	778	889	816	-
Montería (Córdoba)	778	889	824	-
Rionegro (Antioquia)	676	765	713	-
Sonsón (Antioquia)	400	480	440	-

+	+++
Variación entre 0 % y 10 %	Variación mayor al 20 %
++	n. d.
Variación entre 10 % y 20 %	No determinado

## FRUTAS FRESCAS

### Descienden los precios del lulo

En el transcurso de esta semana se observó una caída en las cotizaciones del lulo en treinta y tres de los treinta y nueve mercados en donde se cotizó, pues aumentaron las actividades de producción y recolección en las regiones de Guavatá, La Belleza, Florián (Santander), Sonsón, Urrao, Santo Domingo (Antioquia), Cajamarca (Tolima), Cabrera (Cundinamarca), Anserma (Caldas), Quinchía (Risaralda) y Tunja (Boyacá). Por ejemplo, en el mercado de Cavasa, en Cali, el descenso fue del 17,10 %, lo que indicó que el kilo se transó a \$1.838.

Durante este periodo también cayeron las cotizaciones mayoristas del tomate de árbol, el mango Tommy, los limones Tahití y común, el maracuyá, la uva Isabela, el aguacate papelillo, la mandarina común, el melón Cantalup, la naranja Valencia, la ciruela, la curuba y la papaya Maradol. En cuanto al tomate de árbol, un aumento de las hectáreas cosechadas en las zonas productoras ubicadas en los municipios de El Santuario, Santa Rosa de Osos (Antioquia), San Bernardo (Cundinamarca), Nuevo Colón, Tunja, Sotaquirá, Paipa (Boyacá), Anserma, Aguadas (Caldas), Samaniego y Tangua (Nariño) motivó a que el precio disminuyera esta vez en cuarenta y tres de los cuarenta y cinco mercados en donde comercializó.

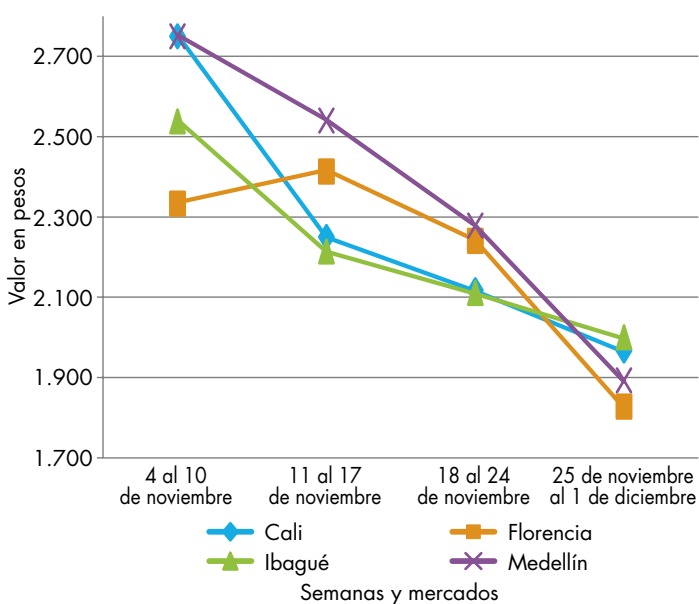
De igual modo, se evidenció una contracción en las cotizaciones mayoristas del mango Tommy, en veintinueve de los treinta y un mercados en donde se consiguió esta semana. Según los mayoristas, esta situación se dio gracias a una expansión de la oferta de esta fruta que se cosecha en las zonas productoras de El Espinal, El Guamo (Tolima), La Mesa, Anapoima, Viotá, Villeta (Cundinamarca), Betulia, Anza (Antioquia) y Ecuador. De acuerdo con lo anterior, el precio de este producto se consiguió a

\$756 en la central Mercar en Armenia, lo que indicó un 16,00 % menos que la semana inmediatamente anterior.

En el caso de los limones común y Tahití, un rendimiento de las cosechas ubicadas en los municipios de El Espinal, El Guamo (Tolima), Lebrija (Santander), Puerto López, Lejanías (Meta), Valledupar (Cesar), Cúcuta (Norte de Santander) y La Unión (Valle del Cauca) motivó a que el precio disminuyera en algunos de los mercados del país. En el caso del limón común, se observó un descuento en sus cotizaciones en los veintiséis mercados en donde se negoció. Por ejemplo, en La Nueva Sexta, en Cúcuta, y en La Plaza La 21, en Ibagué, el kilo se vendió a \$1.615 y a \$1.048; es decir, un 10,00 %, menos.

No obstante, a lo largo de esta semana se registró una tendencia al alza en los precios de frutas como la pera importada, el banano Urabá y la guayaba común. En cuanto al primer producto, los mayoristas argumentaron que el incremento estuvo marcado por un reajuste en los precios del dólar, además de la finalización de algunos cortes de cosecha en las zonas productoras en Chile y Perú; razón por la que el valor comercial de la pera importada se acrecentó en veinte de los treinta y cinco mercados en donde se comercializó. En la ciudad de Cartagena en el mercado Bazurto, por ejemplo, el kilo se cotizó a \$5.415; es decir, tuvo un alza del 12,79 %.

**Gráfico 5.** Comportamiento de los precios del lulo 2017 (4 de noviembre al 1 de diciembre)



Fuente: DANE, Sipsa.

**Cuadro 3.** Mercados mayoristas. Precios de venta de frutas frescas 2017 (25 de noviembre al 1 de diciembre)

Productos y mercados	Pesos por kilogramo			
	Mínimo	Máximo	Medio	Tendencia
<b>Aguacate común</b>				
Arauca (Arauca)	4.000	4.000	4.000	=
Buenaventura (Valle del Cauca)	2.500	3.000	2.833	+
Ibagué, Plaza La 21	3.500	3.500	3.500	+++
Neiva, Surabastos	1.714	2.857	2.575	+
Palmira (Valle del Cauca)	2.500	2.600	2.525	-
Santa Bárbara (Antioquia)	2.000	2.300	2.171	+
Tunja, Complejo de Servicios del Sur	2.250	2.500	2.450	-
Villavicencio, CAV	4.000	4.500	4.069	-
<b>Aguacate Hass</b>				
Bogotá, D. C., Corabastos	4.500	4.800	4.542	-
Chiquinquirá (Boyacá)	2.000	2.200	2.167	+
Duitama (Boyacá)	2.500	3.000	2.833	=
La Ceja (Antioquia)	2.000	2.300	2.133	-
Medellín, Central Mayorista de Antioquia	2.300	2.500	2.433	-
Rionegro (Antioquia)	2.600	2.800	2.700	-
San Gil (Santander)	4.000	4.200	4.133	=
San Vicente (Antioquia)	2.200	2.400	2.288	-
Socorro (Santander)	4.000	4.200	4.133	=
Sonsón (Antioquia)	2.500	2.700	2.600	-
Tunja, Complejo de Servicios del Sur	2.000	2.800	2.450	n.d.
<b>Aguacate papelillo</b>				
Armenia, Mercar	3.500	3.800	3.556	-
Armenia, Retiro	3.000	4.000	3.556	-
Bogotá, D. C., Corabastos	4.500	5.500	5.019	-
Bucaramanga, Centroabastos	4.000	4.000	4.000	=
Buenaventura (Valle del Cauca)	4.000	5.000	4.500	-
Cali, Cavasa	3.800	4.200	4.029	-
Cali, Santa Helena	3.500	4.000	3.825	-
Cartago (Valle del Cauca)	4.000	4.200	4.067	=
Chiquinquirá (Boyacá)	3.500	4.800	4.150	+
Duitama (Boyacá)	5.000	5.000	5.000	=
Florencia (Cauquetá)	3.800	3.800	3.800	-
Ibagué, Plaza La 21	3.500	4.500	4.088	+
Manizales (Caldas)	3.500	4.000	3.825	+
Medellín, Central Mayorista de Antioquia	3.000	3.700	3.378	n.d.
Neiva, Surabastos	3.000	4.200	3.797	-
Palmira (Valle del Cauca)	4.200	4.800	4.538	-
Pereira, La 41	3.500	4.000	3.875	-
Pereira, Mercasa	3.500	4.000	3.750	n.d.
Popayán (Cauca)	4.200	4.400	4.267	-
Rionegro (Antioquia)	3.400	3.900	3.600	-
Santa Bárbara (Antioquia)	2.700	2.700	2.700	n.d.
Sincelejo (Sucre)	4.800	4.800	4.800	+
Sogamoso (Boyacá)	4.500	5.000	4.900	-
Tunja, Complejo de Servicios del Sur	4.200	4.500	4.375	-
Ubaté (Cundinamarca)	4.300	4.300	4.300	++
Villavicencio, CAV	5.000	5.600	5.296	-
<b>Badea</b>				
Bucaramanga, Centroabastos	1.000	1.250	1.125	-
Neiva, Surabastos	1.700	2.000	1.863	-
<b>Banano bocadillo</b>				
Duitama (Boyacá)	1.100	1.100	1.100	+
Medellín, Central Mayorista de Antioquia	1.200	1.400	1.233	-
Santa Bárbara (Antioquia)	833	833	833	-
Sogamoso (Boyacá)	1.000	1.150	1.083	-
Tunja, Complejo de Servicios del Sur	1.300	1.500	1.410	-
<b>Banano criollo</b>				
Arauca (Arauca)	1.333	1.611	1.481	-
Armenia, Mercar	500	550	517	-
Armenia, Retiro	350	400	378	-
Barranquilla, Barranquillita	420	450	429	++
Bogotá, D. C., Corabastos	1.300	1.400	1.367	+
Bucaramanga, Centroabastos	1.500	1.700	1.631	-
Buenaventura (Valle del Cauca)	1.111	1.111	1.111	=
Cali, Cavasa	944	1.000	971	-
Cali, Santa Helena	667	778	741	++
Cartago (Valle del Cauca)	760	800	787	=
Chiquinquirá (Boyacá)	1.400	1.500	1.433	+
Cúcuta, Cenabastos	1.300	1.400	1.310	-
Cúcuta, La Nueva Sexta	733	833	825	-
Florencia (Cauquetá)	1.120	1.120	1.120	-
Ibagué, Plaza La 21	900	1.000	988	+
Ipiales (Nariño), Ipiales somos todos	704	815	749	+
La Ceja (Antioquia)	700	900	817	+
Manizales (Caldas)	900	1.000	963	-
Medellín, Central Mayorista de Antioquia	1.100	1.200	1.164	-
Medellín, Plaza Minorista José María Villa	800	900	861	-
Neiva, Surabastos	800	1.200	1.011	+
Palmira (Valle del Cauca)	1.000	1.000	1.000	=
Pamplona (Norte de Santander)	1.800	2.000	1.900	=
Pereira, La 41	1.000	1.000	1.000	=
Pereira, Mercasa	800	1.000	925	+
Popayán (Cauca)	1.100	1.200	1.183	-
Santa Bárbara (Antioquia)	500	600	575	+
Santa Marta (Magdalena)	353	471	419	-
Socorro (Santander)	800	1.000	907	+++
Sogamoso (Boyacá)	1.150	1.200	1.183	+
Sonsón (Antioquia)	600	800	700	=
Tuluá (Valle del Cauca)	700	800	713	-
Tunja, Complejo de Servicios del Sur	1.000	1.400	1.240	-
<b>Banano Urabá</b>				
Barranquilla, Barranquillita	480	540	490	++
Bogotá, D. C., Corabastos	950	1.000	999	+

**Cuadro 3.** Mercados mayoristas. Precios de venta de frutas frescas (continuación)  
2017 (25 de noviembre al 1 de diciembre)

Productos y mercados	Pesos por kilogramo			
	Mínimo	Máximo	Medio	Tendencia
<b>Banano Urabá (continuación)</b>				
Bucaramanga, Centroabastos	1.000	1.100	1.059	+
Chiquinquirá (Boyacá)	1.000	1.150	1.100	+
Duitama (Boyacá)	900	900	900	+
Medellín, Central Mayorista de Antioquia	1.000	1.000	1.000	=
Medellín, Plaza Minorista José María Villa	600	700	650	=
Pamplona (Norte de Santander)	1.150	1.200	1.158	-
Sincedejo (Sucre)	540	660	620	++
Sogamoso (Boyacá)	850	900	867	+
Tunja, Complejo de Servicios del Sur	1.000	1.100	1.040	+
Valledupar, Mercabastos	350	500	454	+++
Villavicencio, CAV	600	680	632	+
<b>Borojó</b>				
Bogotá, D. C., Corabastos	3.500	3.500	3.500	=
Bucaramanga, Centroabastos	3.500	4.000	3.775	+
Cúcuta, Cenabastos	3.000	4.000	3.708	-
Medellín, Central Mayorista de Antioquia	2.500	3.000	2.653	-
Montería (Córdoba)	6.000	6.000	6.000	=
Pamplona (Norte de Santander)	6.000	7.000	6.500	=
Villavicencio, CAV	4.000	5.000	4.417	-
<b>Breva</b>				
Armenia, Mercar	5.760	6.400	6.080	+++
Bucaramanga, Centroabastos	1.600	2.000	1.900	+
Ibagué, Plaza La 21	3.200	4.000	3.733	+
Medellín, Central Mayorista de Antioquia	2.500	3.000	2.642	-
<b>Ciruela importada</b>				
Bogotá, D. C., Corabastos	8.000	8.889	8.503	+
Bucaramanga, Centroabastos	6.364	7.273	6.790	++
Cúcuta, Cenabastos	9.000	10.000	9.583	+
Medellín, Central Mayorista de Antioquia	8.125	8.750	8.427	+
Neiva, Surabastos	8.333	9.111	8.759	+
Santa Marta (Magdalena)	7.778	9.444	8.111	+
Valledupar, Mercado Nuevo	8.500	9.750	9.125	+
<b>Ciruela roja</b>				
Bogotá, D. C., Corabastos	1.000	1.400	1.244	--
Bucaramanga, Centroabastos	1.400	1.800	1.550	-
Cúcuta, Cenabastos	2.000	2.500	2.267	-
Medellín, Central Mayorista de Antioquia	2.000	2.000	2.000	-
Neiva, Surabastos	1.200	1.600	1.477	-
Pamplona (Norte de Santander)	2.000	2.000	2.000	+
San Gil (Santander)	1.200	1.680	1.462	-

Productos y mercados	Pesos por kilogramo			
	Mínimo	Máximo	Medio	Tendencia
<b>Ciruela roja</b>				
Socorro (Santander)	1.600	2.000	1.733	-
Tunja, Complejo de Servicios del Sur	800	920	839	--
<b>Coco</b>				
Armenia, Mercar	2.467	2.533	2.526	+
Barranquilla, Barranquillita	3.050	3.100	3.088	=
Bogotá, D. C., Corabastos	3.167	3.500	3.394	-
Bucaramanga, Centroabastos	4.333	4.500	4.389	=
Cali, Cavasa	1.939	1.939	1.939	=
Cali, Santa Helena	1.167	1.208	1.181	=
Cúcuta, Cenabastos	1.400	1.600	1.525	-
Manizales (Caldas)	2.903	3.226	3.065	=
Medellín, Central Mayorista de Antioquia	4.231	5.500	4.763	-
Montería (Córdoba)	3.800	3.800	3.800	+
Palmira (Valle del Cauca)	1.889	1.944	1.903	+
Pereira, La 41	2.400	2.400	2.400	=
Pereira, Mercasa	2.333	2.400	2.378	=
Sincedejo (Sucre)	2.550	2.550	2.550	-
Valledupar, Mercado Nuevo	2.500	2.500	2.500	=
<b>Curuba</b>				
Armenia, Mercar	1.300	1.400	1.344	+
Barranquilla, Barranquillita	1.600	1.760	1.680	+
Bogotá, D. C., Corabastos	1.136	1.591	1.414	-
Bucaramanga, Centroabastos	600	600	600	-
Buenaventura (Valle del Cauca)	2.000	3.000	2.250	-
Cali, Cavasa	1.250	1.500	1.473	-
Cartagena, Bazarro	1.600	1.760	1.640	-
Cartago (Valle del Cauca)	2.000	2.200	2.100	=
Chiquinquirá (Boyacá)	818	909	879	-
Cúcuta, Cenabastos	833	1.000	885	-
Duitama (Boyacá)	1.136	1.136	1.136	=
Ibagué, Plaza La 21	1.000	1.200	1.092	+
Ipiales (Nariño), Ipiales somos todos	1.000	1.000	1.000	=
Medellín, Central Mayorista de Antioquia	1.300	1.600	1.399	+
Neiva, Surabastos	1.000	1.400	1.300	-
Pamplona (Norte de Santander)	417	500	472	+
Pereira, La 41	1.800	2.000	1.900	n.d.
Pereira, Mercasa	1.800	1.800	1.800	+
San Gil (Santander)	1.200	1.400	1.293	-
Socorro (Santander)	1.200	1.400	1.293	-
Sogamoso (Boyacá)	1.591	1.818	1.717	n.d.
Sonsón (Antioquia)	600	700	650	=
Tunja, Complejo de Servicios del Sur	1.045	1.364	1.227	-
Valledupar, Mercabastos	1.200	1.600	1.333	-
Villavicencio, CAV	1.200	1.600	1.380	-
<b>Durazo importado</b>				
Neiva, Surabastos	10.000	10.000	10.000	=

# BOLETÍN SEMANAL PRECIOS MAYORISTAS

**Cuadro 3.** Mercados mayoristas. Precios de venta de frutas frescas (continuación)  
2017 (25 de noviembre al 1 de diciembre)

Productos y mercados	Pesos por kilogramo			
	Mínimo	Máximo	Medio	Tendencia
<b>Durazno importado (continuación)</b>				
Valledupar, Mercado Nuevo	8.500	8.500	8.500	+
<b>Durazno nacional</b>				
Bogotá, D. C., Corabastos	4.800	5.000	4.989	+
Bucaramanga, Centroabastos	2.500	2.800	2.625	=
Medellín, Central Mayorista de Antioquia	4.000	4.500	4.345	+
San Gil (Santander)	3.600	4.000	3.800	-
Socorro (Santander)	3.800	4.000	3.867	-
Sogamoso (Boyacá)	2.727	2.955	2.803	-
Tunja, Complejo de Servicios del Sur	1.364	1.818	1.621	+
<b>Feijoa</b>				
Bogotá, D. C., Corabastos	4.000	4.500	4.247	+
Sogamoso (Boyacá)	2.273	2.500	2.348	n.d.
<b>Fresa</b>				
Armenia, Mercar	3.600	3.800	3.689	-
Bogotá, D. C., Corabastos	4.400	5.000	4.686	-
Bucaramanga, Centroabastos	3.000	3.800	3.388	+
Cali, Cavasa	4.000	4.400	4.025	-
Cali, Santa Helena	5.000	5.000	5.000	=
Cartago (Valle del Cauca)	3.400	3.600	3.533	+
Chiquinquirá (Boyacá)	4.800	5.000	4.867	-
Cúcuta, Cenabastos	3.000	4.000	3.560	++
Duitama (Boyacá)	3.000	3.600	3.400	=
Ibagué, Plaza La 21	4.000	4.500	4.167	-
Ipiales (Nariño), Ipiales somos todos	3.200	3.600	3.484	-
Manizales (Caldas)	4.000	5.000	4.667	=
Medellín, Central Mayorista de Antioquia	5.500	6.000	5.833	=
Medellín, Plaza Minorista José María Villa	5.500	6.000	5.933	-
Montería (Córdoba)	3.600	4.000	3.833	-
Neiva, Surabastos	2.700	5.000	3.900	-
Pamplona (Norte de Santander)	3.000	3.000	3.000	+
Pasto, El Potrerillo	4.000	5.000	4.500	-
Pereira, Mercasa	3.600	4.000	3.800	=
San Gil (Santander)	3.600	3.800	3.733	=
San Vicente (Antioquia)	4.700	5.000	4.863	-
Sincelejo (Sucre)	3.400	3.600	3.478	-
Socorro (Santander)	3.600	4.000	3.867	+
Sogamoso (Boyacá)	3.800	4.000	3.933	+
Tunja, Complejo de Servicios del Sur	4.000	4.667	4.333	=
Villavicencio, CAV	3.750	4.375	4.135	+
Yopal (Casanare)	4.375	5.000	4.688	=
<b>Granadilla</b>				
Armenia, Mercar	3.133	3.467	3.289	+
Bogotá, D. C., Corabastos	2.667	3.000	2.717	-
<b>Granadilla (continuación)</b>				
Bucaramanga, Centroabastos	2.714	2.857	2.768	-
Cali, Cavasa	2.333	2.667	2.549	-
Cali, Santa Helena	2.400	2.533	2.467	-
Cartagena, Bazurto	3.077	3.231	3.128	=
Cartago (Valle del Cauca)	2.667	3.000	2.833	=
Chiquinquirá (Boyacá)	3.200	3.333	3.244	+
Cúcuta, Cenabastos	2.143	2.500	2.405	+
Duitama (Boyacá)	2.667	2.800	2.711	+
Florencia (Caquetá)	2.067	2.067	2.067	-
Ibagué, Plaza La 21	2.000	2.333	2.278	+
Ipiales (Nariño), Ipiales somos todos	2.000	2.133	2.048	n.d.
Manizales (Caldas)	2.667	3.067	2.867	++
Medellín, Central Mayorista de Antioquia	2.308	3.000	2.654	-
Montería (Córdoba)	2.000	2.333	2.111	++
Neiva, Surabastos	1.333	2.333	1.896	+
Palmira (Valle del Cauca)	2.533	2.667	2.650	+
Pamplona (Norte de Santander)	2.143	2.857	2.500	-
Pasto, El Potrerillo	1.333	2.000	1.681	-
Popayán (Cauca)	2.267	2.333	2.322	+
Rionegro (Antioquia)	3.462	3.846	3.722	+
San Gil (Santander)	3.214	3.571	3.373	-
Socorro (Santander)	3.071	3.357	3.238	-
Sogamoso (Boyacá)	2.667	2.800	2.711	-
Tuluá (Valle del Cauca)	2.533	2.667	2.650	+
Tunja, Complejo de Servicios del Sur	2.667	2.867	2.724	-
Ubaté (Cundinamarca)	2.800	3.000	2.900	-
Valledupar, Mercabastos	3.571	3.929	3.661	-
Villavicencio, CAV	2.667	3.000	2.897	-
Yopal (Casanare)	4.667	4.800	4.733	-
<b>Guanábana</b>				
Arauca (Arauca)	5.000	5.000	5.000	=
Armenia, Mercar	2.900	3.000	2.978	-
Bogotá, D. C., Corabastos	2.800	3.300	3.108	-
Bucaramanga, Centroabastos	3.000	3.600	3.369	+
Cali, Cavasa	2.600	2.700	2.656	-
Cartago (Valle del Cauca)	2.800	3.000	2.900	=
Chiquinquirá (Boyacá)	2.000	3.000	2.500	+
Cúcuta, Cenabastos	3.000	3.500	3.331	+
Duitama (Boyacá)	2.400	2.600	2.500	-
Ibagué, Plaza La 21	1.800	2.500	2.083	+
Ipiales (Nariño), Ipiales somos todos	2.240	2.400	2.356	-
Manizales (Caldas)	2.000	2.200	2.100	+
Medellín, Central Mayorista de Antioquia	2.000	2.300	2.135	+
Medellín, Plaza Minorista José María Villa	2.300	2.400	2.350	-
Pamplona (Norte de Santander)	4.000	4.000	4.000	+
Pasto, El Potrerillo	2.500	3.000	2.883	+
Pereira, La 41	2.500	2.800	2.600	-



**Cuadro 3.** Mercados mayoristas. Precios de venta de frutas frescas (continuación)  
2017 (25 de noviembre al 1 de diciembre)

Productos y mercados	Pesos por kilogramo			
	Mínimo	Máximo	Medio	Tendencia
<b>Guanábana (continuación)</b>				
Pereira, Mercasa	2.000	2.500	2.158	-
Popayán (Cauca)	2.600	2.700	2.675	+
San Gil (Santander)	3.000	3.600	3.244	-
Santa Bárbara (Antioquia)	1.000	1.400	1.231	+
Socorro (Santander)	3.600	4.000	3.767	-
Sogamoso (Boyacá)	2.500	3.000	2.689	-
Tunja, Complejo de Servicios del Sur	2.500	3.000	2.690	-
Valledupar, Mercabastos	3.500	4.000	3.917	+
Villavicencio, CAV	3.200	3.500	3.375	=

<b>Guayaba agria</b>				
Armenia, Mercar	1.700	2.000	1.789	-
Cartago (Valle del Cauca)	2.400	2.600	2.467	-
Manizales (Caldas)	1.500	2.000	1.704	-
Montería (Córdoba)	800	1.000	857	-
Pereira, La 41	2.000	2.000	2.000	-
Pereira, Mercasa	1.500	2.000	1.808	-
Sincedejo (Sucre)	1.200	1.400	1.333	++

<b>Guayaba Atlántico</b>				
Barranquilla, Barranquillita	1.080	1.160	1.113	+

<b>Guayaba común</b>				
Barranquilla, Barranquillita	1.000	1.120	1.047	+
Cartagena, Bazurto	1.360	1.400	1.383	+++
Chiquinquirá (Boyacá)	909	1.000	989	+
Cúcuta, Cenabastos	833	1.167	1.000	+++
Santa Marta (Magdalena)	1.000	1.400	1.176	++
Sincedejo (Sucre)	1.400	1.600	1.467	+
Valledupar, Mercabastos	1.200	1.600	1.378	+++

<b>Guayaba manzana</b>				
Cartago (Valle del Cauca)	1.600	1.700	1.650	=
Manizales (Caldas)	1.800	2.500	2.267	+
Medellín, Central Mayorista de Antioquia	2.400	2.700	2.621	+
Rionegro (Antioquia)	2.400	2.600	2.514	-
Tuluá (Valle del Cauca)	1.500	1.700	1.600	+

<b>Guayaba pera</b>				
Armenia, Mercar	1.000	1.200	1.078	-
Barranquilla, Barranquillita	1.700	1.800	1.775	-
Barranquilla, Granabastos	1.800	2.000	1.850	-
Bogotá, D. C., Corabastos	1.000	1.429	1.173	++
Bucaramanga, Centroabastos	1.120	1.400	1.240	+++
Buenaventura (Valle del Cauca)	1.600	1.600	1.600	+
Cali, Cavasa	1.300	1.400	1.319	-
Cali, Santa Helena	900	1.100	1.000	-
Cartagena, Bazurto	1.800	2.000	1.950	=
Cartago (Valle del Cauca)	1.200	1.400	1.263	-
Chiquinquirá (Boyacá)	1.000	1.000	1.000	+++

Productos y mercados	Pesos por kilogramo			
	Mínimo	Máximo	Medio	Tendencia
<b>Guayaba pera (continuación)</b>				
Cúcuta, Cenabastos	1.136	1.591	1.441	+++
Duitama (Boyacá)	1.000	1.000	1.000	+
Ibagué, Plaza La 21	1.000	1.500	1.371	-
Ipiales (Nariño), Ipiales somos todos	1.500	1.700	1.617	-
La Ceja (Antioquia)	1.000	1.200	1.100	-
Manizales (Caldas)	900	1.200	1.017	-
Medellín, Central Mayorista de Antioquia	900	1.300	1.088	+
Medellín, Plaza Minorista José María Villa	1.100	1.500	1.297	++
Neiva, Surabastos	1.000	1.600	1.178	=
Palmira (Valle del Cauca)	1.250	1.600	1.431	-
Pamplona (Norte de Santander)	1.364	1.818	1.591	+++
Pasto, El Potrerillo	1.300	1.600	1.522	-
Pereira, La 41	1.200	1.300	1.217	-
Pereira, Mercasa	1.000	1.300	1.117	-
Popayán (Cauca)	1.350	1.400	1.369	+
Rionegro (Antioquia)	1.400	1.700	1.531	+
San Gil (Santander)	1.280	1.520	1.378	+++
Socorro (Santander)	1.500	1.600	1.567	+
Sogamoso (Boyacá)	800	900	833	-
Tuluá (Valle del Cauca)	1.000	1.200	1.125	-
Tunja, Complejo de Servicios del Sur	700	800	753	+
Ubaté (Cundinamarca)	1.000	1.000	1.000	-
Villavicencio, CAV	700	900	779	++

<b>Guayaba pera valluna</b>				
Medellín, Central Mayorista de Antioquia	1.600	1.700	1.667	-

<b>Gulupa</b>				
Bogotá, D. C., Corabastos	1.467	1.667	1.608	-
Medellín, Central Mayorista de Antioquia	800	1.300	1.069	-
Neiva, Surabastos	1.440	2.080	1.784	-
Peñol (Antioquia)	800	900	849	-
Sonsón (Antioquia)	1.000	1.200	1.100	=

<b>Higo</b>				
Bogotá, D. C., Corabastos	5.000	6.000	5.264	-
Medellín, Central Mayorista de Antioquia	2.800	3.500	3.039	-
Sonsón (Antioquia)	2.000	2.000	2.000	=

<b>Kiwi</b>				
Bogotá, D. C., Corabastos	7.500	8.000	7.833	+
Bucaramanga, Centroabastos	7.000	8.000	7.538	-
Cali, Cavasa	8.000	8.500	8.219	+
Cali, Santa Helena	7.500	7.500	7.500	=
Chiquinquirá (Boyacá)	7.800	8.000	7.933	+

# BOLETÍN SEMANAL PRECIOS MAYORISTAS

**Cuadro 3.** Mercados mayoristas. Precios de venta de frutas frescas (continuación)  
2017 (25 de noviembre al 1 de diciembre)

Productos y mercados	Pesos por kilogramo			
	Mínimo	Máximo	Medio	Tendencia
<b>Kiwi (continuación)</b>				
Cúcuta, Cenabastos	8.000	10.000	9.000	+
Duitama (Boyacá)	7.500	8.000	7.833	=
Ibagué, Plaza La 21	7.000	7.500	7.250	+
Manizales (Caldas)	8.000	8.000	8.000	=
Medellín, Central Mayorista de Antioquia	6.500	7.000	6.771	-
Neiva, Surabastos	7.800	8.500	8.150	-
Pamplona (Norte de Santander)	10.000	10.000	10.000	=
Pereira, La 41	7.000	8.000	7.650	-
Pereira, Mercasa	7.000	8.000	7.500	++
Popayán (Cauca)	7.600	7.700	7.625	+
San Gil (Santander)	8.000	10.000	8.889	+
Socorro (Santander)	8.000	9.000	8.667	+
Sogamoso (Boyacá)	8.500	9.000	8.867	+
Tuluá (Valle del Cauca)	8.000	8.500	8.250	-
Tunja, Complejo de Servicios del Sur	7.000	7.500	7.310	-
Villavicencio, CAV	7.500	8.000	7.688	+
<b>Limón común</b>				
Arauca (Arauca)	1.000	1.100	1.060	-
Armenia, Mercar	1.700	1.800	1.789	-
Bogotá, D. C., Corabastos	1.143	1.571	1.290	-
Bucaramanga, Centroabastos	1.200	1.400	1.300	-
Bucaramanga, Mercados del centro	1.600	1.800	1.700	-
Cartagena, Bazurto	1.071	1.143	1.125	n.d.
Cartago (Valle del Cauca)	1.400	1.600	1.517	-
Cúcuta, Cenabastos	1.500	1.800	1.579	-
Florencia (Caquetá)	3.600	3.600	3.600	-
Ibagué, Plaza La 21	1.000	1.143	1.048	-
Ipiales (Nariño), Ipiales somos todos	1.000	1.250	1.125	-
Medellín, Central Mayorista de Antioquia	1.071	1.300	1.143	-
Medellín, Plaza Minorista José María Villa	1.500	2.000	1.670	-
Montería (Córdoba)	1.429	1.714	1.530	-
Neiva, Surabastos	800	1.280	938	-
Pamplona (Norte de Santander)	2.000	3.000	2.583	-
Pereira, Mercasa	1.700	2.000	1.858	-
Rionegro (Antioquia)	2.300	2.400	2.350	-
San Gil (Santander)	1.520	1.800	1.653	-
Sincelejo (Sucre)	1.286	1.429	1.357	-
Socorro (Santander)	1.600	2.000	1.800	-
Tunja, Complejo de Servicios del Sur	1.760	1.920	1.800	-
Valledupar, Mercabastos	1.762	2.203	2.019	-
Valledupar, Mercado Nuevo	2.000	2.000	2.000	-
Villavicencio, CAV	1.400	2.000	1.708	-
<b>Limón común Ciénaga</b>				
Barranquilla, Barranquillita	2.250	2.563	2.354	+
Santa Marta (Magdalena)	1.800	2.400	2.040	+
Valledupar, Mercado Nuevo	2.200	2.400	2.333	+

Productos y mercados	Pesos por kilogramo			
	Mínimo	Máximo	Medio	Tendencia
<b>Limón común valluno</b>				
Buenaventura (Valle del Cauca)	1.800	2.000	1.967	-
Cali, Cavasa	667	833	757	-
Cali, Santa Helena	750	1.000	889	-
Palmira (Valle del Cauca)	833	1.500	1.167	-
Tuluá (Valle del Cauca)	667	833	688	-
<b>Limón mandarina</b>				
Armenia, Mercar	800	1.000	944	-
Ibagué, Plaza La 21	700	800	756	-
La Ceja (Antioquia)	900	1.050	971	++
Medellín, Central Mayorista de Antioquia	800	1.200	1.024	-
Medellín, Plaza Minorista José María Villa	1.200	1.300	1.290	++
Peñol (Antioquia)	700	830	762	-
Pereira, Mercasa	1.000	1.300	1.083	=
Santa Bárbara (Antioquia)	400	600	475	-
Villavicencio, CAV	1.000	1.400	1.200	-
Yopal (Casanare)	900	1.000	950	+++
<b>Limón Tahiti</b>				
Armenia, Mercar	1.300	1.400	1.356	-
Barranquilla, Barranquillita	2.000	2.083	2.056	-
Bogotá, D. C., Corabastos	1.571	1.857	1.733	-
Bucaramanga, Centroabastos	1.200	1.800	1.550	-
Bucaramanga, Mercados del centro	1.600	1.800	1.700	=
Cali, Cavasa	1.000	1.200	1.154	-
Cali, Santa Helena	1.000	1.300	1.117	-
Cartagena, Bazurto	2.200	2.480	2.397	-
Cartago (Valle del Cauca)	1.000	1.300	1.183	-
Cúcuta, Cenabastos	909	1.500	1.229	-
Duitama (Boyacá)	2.045	2.273	2.197	-
Manizales (Caldas)	1.200	1.400	1.313	-
Medellín, Central Mayorista de Antioquia	1.200	1.800	1.468	-
Medellín, Plaza Minorista José María Villa	1.800	2.200	1.904	-
Neiva, Surabastos	1.120	1.920	1.544	-
Palmira (Valle del Cauca)	1.400	1.500	1.450	-
Pamplona (Norte de Santander)	1.458	1.667	1.597	-
Pasto, El Potrerillo	800	1.200	1.017	-
Pereira, Mercasa	600	1.200	892	-
Rionegro (Antioquia)	2.000	2.500	2.258	-
San Gil (Santander)	1.200	1.600	1.420	-
Santa Bárbara (Antioquia)	700	1.000	806	-
Socorro (Santander)	1.400	1.600	1.533	-
Sogamoso (Boyacá)	1.364	1.727	1.556	-
Tuluá (Valle del Cauca)	800	1.000	900	-
Tunja, Complejo de Servicios del Sur	1.818	2.273	2.030	-
Ubaté (Cundinamarca)	1.818	1.818	1.818	-
Villavicencio, CAV	1.600	2.000	1.808	-

**Cuadro 3.** Mercados mayoristas. Precios de venta de frutas frescas (continuación)  
2017 (25 de noviembre al 1 de diciembre)

Productos y mercados	Pesos por kilogramo			
	Mínimo	Máximo	Medio	Tendencia
<b>Lulo</b>				
Arauca (Arauca)	3.400	3.600	3.500	+
Armenia, Mercar	2.200	2.600	2.489	-
Barranquilla, Barranquillita	3.000	3.300	3.150	-
Barranquilla, Granabastos	3.400	3.800	3.517	-
Bogotá, D. C., Corabastos	1.800	2.400	2.114	+
Bucaramanga, Centroabastos	2.200	2.400	2.325	-
Buenaventura (Valle del Cauca)	2.400	3.000	2.833	-
Cali, Cavasa	1.800	1.900	1.838	-
Cali, Santa Helena	1.800	2.200	1.967	-
Cartagena, Bazaruto	3.200	3.400	3.300	=
Cartago (Valle del Cauca)	2.400	2.700	2.517	-
Chiquinquirá (Boyacá)	2.609	2.609	2.609	+
Cúcuta, Cenabastos	3.000	3.500	3.177	-
Duitama (Boyacá)	2.174	2.391	2.246	-
Florencia (Caquetá)	1.800	1.840	1.827	-
Ibagué, Plaza La 21	1.800	2.000	1.933	-
Ipiales (Nariño), Ipiales somos todos	1.500	1.500	1.500	-
Manizales (Caldas)	2.500	3.000	2.713	-
Medellín, Central Mayorista de Antioquia	1.500	2.300	1.835	-
Medellín, Plaza Minorista José María Villa	2.300	2.500	2.450	-
Montería (Córdoba)	3.000	3.000	3.000	-
Neiva, Surabastos	1.600	2.000	1.733	-
Palmira (Valle del Cauca)	2.200	2.500	2.350	-
Pamplona (Norte de Santander)	2.000	2.500	2.317	-
Pasto, El Potrerillo	1.304	1.739	1.560	-
Pereira, La 41	2.200	2.600	2.450	-
Pereira, Mercasa	2.000	2.300	2.133	-
Popayán (Cauca)	1.400	1.600	1.505	-
San Gil (Santander)	2.200	2.720	2.444	-
Santa Marta (Magdalena)	3.600	3.600	3.600	n.d.
Sincelejo (Sucre)	2.800	3.000	2.878	-
Socorro (Santander)	2.400	2.600	2.493	-
Sogamoso (Boyacá)	1.957	2.391	2.198	-
Tuluá (Valle del Cauca)	1.800	2.300	2.050	-
Tunja, Complejo de Servicios del Sur	2.087	2.391	2.183	-
Valledupar, Mercabastos	2.600	3.200	2.833	-
Valledupar, Mercado Nuevo	2.200	2.800	2.500	-
Villavicencio, CAV	2.000	2.200	2.133	-
Yopal (Casanare)	2.750	4.000	3.438	=
<b>Mandarina arrayana</b>				
Bogotá, D. C., Corabastos	1.136	1.136	1.136	-
Buenaventura (Valle del Cauca)	1.500	1.500	1.500	-
Cali, Cavasa	1.400	1.500	1.471	-
Cali, Santa Helena	1.200	1.400	1.258	+
Chiquinquirá (Boyacá)	773	818	790	-
Duitama (Boyacá)	591	682	652	-
Florencia (Caquetá)	1.200	1.200	1.200	-
Ibagué, Plaza La 21	800	1.000	913	-

Productos y mercados	Pesos por kilogramo			
	Mínimo	Máximo	Medio	Tendencia
<b>Mandarina arrayana (continuación)</b>				
Neiva, Surabastos	818	1.182	1.008	-
Pasto, El Potrerillo	1.000	1.250	1.125	=
Popayán (Cauca)	1.120	1.160	1.125	-
San Gil (Santander)	320	400	347	-
Socorro (Santander)	320	400	373	-
Sogamoso (Boyacá)	909	1.136	970	+++
Tuluá (Valle del Cauca)	1.200	1.300	1.225	n.d.
Tunja, Complejo de Servicios del Sur	682	818	767	+
Ubaté (Cundinamarca)	900	900	900	-
Villavicencio, CAV	640	800	720	-
<b>Mandarina común</b>				
Arauca (Arauca)	2.000	2.250	2.150	-
Barranquilla, Barranquillita	833	917	875	-
Bucaramanga, Centroabastos	609	652	630	-
Bucaramanga, Mercados del centro	480	600	540	=
Cartagena, Bazaruto	1.364	1.455	1.386	=
Cúcuta, Cenabastos	800	1.000	867	-
Cúcuta, La Nueva Sexta	800	1.000	887	-
Ipiales (Nariño), Ipiales somos todos	700	800	751	-
Montería (Córdoba)	800	1.000	907	+
Pamplona (Norte de Santander)	880	1.000	980	-
San Gil (Santander)	400	480	453	-
Santa Bárbara (Antioquia)	350	500	413	-
Santa Marta (Magdalena)	1.250	1.250	1.250	n.d.
Sincelejo (Sucre)	1.000	1.000	1.000	=
Socorro (Santander)	400	480	453	-
Sogamoso (Boyacá)	909	1.136	960	+
Tunja, Complejo de Servicios del Sur	682	818	767	+
Valledupar, Mercabastos	720	1.000	809	-
<b>Mandarina Oneco</b>				
Armenia, Mercar	1.100	1.200	1.189	-
Armenia, Retiro	800	800	800	-
Cali, Cavasa	1.400	1.500	1.485	-
Cali, Santa Helena	1.150	1.250	1.200	-
Cartago (Valle del Cauca)	1.200	1.500	1.367	+
Ibagué, Plaza La 21	1.000	1.200	1.120	+
Manizales (Caldas)	1.000	1.200	1.125	-
Medellín, Central Mayorista de Antioquia	1.100	1.200	1.192	-
Medellín, Plaza Minorista José María Villa	1.200	1.300	1.233	-
Pereira, Mercasa	1.000	1.200	1.067	-
Rionegro (Antioquia)	1.500	1.800	1.606	-
Santa Bárbara (Antioquia)	400	600	500	-
<b>Mango común</b>				
Armenia, Mercar	650	700	667	-
Cali, Cavasa	1.320	1.600	1.423	-

**Cuadro 3.** Mercados mayoristas. Precios de venta de frutas frescas (continuación)  
2017 (25 de noviembre al 1 de diciembre)

Productos y mercados	Pesos por kilogramo			
	Mínimo	Máximo	Medio	Tendencia
<b>Mango común (continuación)</b>				
Cali, Santa Helena	1.200	1.600	1.367	-
Cartago (Valle del Cauca)	1.300	1.500	1.400	-
Florencia (Caquetá)	1.000	1.000	1.000	n.d.
Ibagué, Plaza La 21	600	720	650	+
Manizales (Caldas)	1.200	1.500	1.350	=
Neiva, Surabastos	600	1.000	782	++
Pereira, La 41	900	1.000	950	-
Pereira, Mercasa	800	1.000	858	-
Santa Bárbara (Antioquia)	600	850	732	-
Sogamoso (Boyacá)	773	909	854	-
Tunja, Complejo de Servicios del Sur	909	1.000	932	n.d.
<b>Mango de azúcar</b>				
Medellín, Central Mayorista de Antioquia	2.500	2.800	2.600	-
<b>Mango manzano</b>				
Armenia, Mercar	700	700	700	-
Buenaventura (Valle del Cauca)	1.000	1.300	1.100	-
Cartago (Valle del Cauca)	900	1.200	1.025	-
Duitama (Boyacá)	909	909	909	=
Florencia (Caquetá)	920	1.000	973	+
Manizales (Caldas)	1.500	1.800	1.600	-
Pereira, La 41	800	900	863	-
Pereira, Mercasa	700	800	792	-
Sogamoso (Boyacá)	909	1.136	965	-
Tunja, Complejo de Servicios del Sur	909	909	909	-
<b>Mango reina</b>				
Armenia, Mercar	600	600	600	-
Chiquinquirá (Boyacá)	1.000	1.000	1.000	=
Ibagué, Plaza La 21	600	600	600	-
Manizales (Caldas)	1.300	1.500	1.400	=
Pereira, La 41	700	800	750	-
Pereira, Mercasa	500	600	575	-
Tunja, Complejo de Servicios del Sur	818	909	864	-
<b>Mango Tommy</b>				
Armenia, Mercar	700	800	756	-
Bogotá, D. C., Corabastos	1.364	2.045	1.734	-
Bucaramanga, Centroabastos	1.200	2.000	1.575	-
Bucaramanga, Mercados del centro	1.800	1.800	1.800	-
Cali, Cavasa	1.400	1.600	1.488	-
Cali, Santa Helena	1.400	1.800	1.567	-
Cartagena, Bazurto	1.600	1.600	1.600	=
Cartago (Valle del Cauca)	833	1.167	1.000	-
Chiquinquirá (Boyacá)	1.136	1.364	1.212	-
Cúcuta, Cenabastos	1.200	2.000	1.533	-
Duitama (Boyacá)	1.136	1.364	1.288	+
Ibagué, Plaza La 21	600	800	750	-
Ipiales (Nariño), Ipiales somos todos	1.120	1.320	1.217	-
<b>Mango Tommy (continuación)</b>				
La Ceja (Antioquia)	1.200	1.300	1.208	-
Manizales (Caldas)	2.000	2.000	2.000	-
Medellín, Central Mayorista de Antioquia	1.000	1.500	1.193	-
Medellín, Plaza Minorista José María Villa	1.300	1.800	1.517	-
Montería (Córdoba)	1.000	1.233	1.097	-
Neiva, Surabastos	800	1.000	937	-
Palmira (Valle del Cauca)	1.600	1.800	1.725	-
Pasto, El Potrerillo	1.400	1.520	1.459	-
Pereira, La 41	1.000	1.100	1.033	-
Pereira, Mercasa	800	1.200	933	-
Popayán (Cauca)	914	1.400	1.152	-
Rionegro (Antioquia)	1.800	2.500	2.156	-
San Gil (Santander)	1.400	2.000	1.644	-
Socorro (Santander)	1.200	1.800	1.500	-
Sogamoso (Boyacá)	909	1.136	1.035	-
Tuluá (Valle del Cauca)	943	1.143	1.010	-
Tunja, Complejo de Servicios del Sur	1.136	1.136	1.136	-
Villavicencio, CAV	1.200	1.600	1.433	-
<b>Mango Yulima</b>				
Armenia, Mercar	600	700	633	-
Duitama (Boyacá)	909	909	909	=
Florencia (Caquetá)	1.520	1.520	1.520	n.d.
Medellín, Plaza Minorista José María Villa	1.200	1.500	1.308	-
Pereira, La 41	700	1.000	829	-
Pereira, Mercasa	700	800	742	-
Sogamoso (Boyacá)	818	909	869	-
<b>Manzana nacional</b>				
Sogamoso (Boyacá)	2.273	2.727	2.576	-
Tunja, Complejo de Servicios del Sur	2.273	2.273	2.273	+
<b>Manzana roja importada</b>				
Arauca (Arauca)	4.800	4.800	4.800	=
Armenia, Mercar	4.474	4.474	4.474	-
Barranquilla, Barranquillita	4.474	4.526	4.509	=
Bogotá, D. C., Corabastos	4.632	4.737	4.711	-
Bucaramanga, Centroabastos	4.250	4.600	4.388	-
Buenaventura (Valle del Cauca)	4.474	4.737	4.561	=
Cali, Cavasa	4.474	4.737	4.490	+
Cali, Santa Helena	4.211	4.211	4.211	=
Cartagena, Bazurto	4.632	4.632	4.632	+
Cartago (Valle del Cauca)	4.211	4.474	4.342	=
Cúcuta, Cenabastos	4.250	4.250	4.250	=
Duitama (Boyacá)	4.737	4.842	4.772	=
Florencia (Caquetá)	4.474	4.474	4.474	-
Ibagué, Plaza La 21	4.474	4.737	4.605	=
Manizales (Caldas)	4.211	4.211	4.211	=

**Cuadro 3.** Mercados mayoristas. Precios de venta de frutas frescas (continuación)  
2017 (25 de noviembre al 1 de diciembre)

Productos y mercados	Pesos por kilogramo				Tendencia	Productos y mercados	Pesos por kilogramo				Tendencia
	Mínimo	Máximo	Medio				Mínimo	Máximo	Medio		
<b>Manzana roja importada (continuación)</b>						<b>Manzana royal gala importada (continuación)</b>					
Medellín, Central Mayorista de Antioquia	4.211	4.474	4.353		-	Socorro (Santander)	4.900	5.100	5.000		=
Montería (Córdoba)	4.474	4.737	4.605		-	Sogamoso (Boyacá)	5.158	5.526	5.269		+
Neiva, Surabastos	4.737	5.053	4.871		+	Tuluá (Valle del Cauca)	4.421	4.474	4.447		-
Palmira (Valle del Cauca)	4.474	4.474	4.474		-	Tunja, Complejo de Servicios del Sur	4.211	4.737	4.632		-
Pamplona (Norte de Santander)	4.750	5.000	4.875		+	Ubaté (Cundinamarca)	4.500	4.750	4.625		+
Pasto, El Potrerillo	4.211	4.737	4.518		+	Valledupar, Mercado Nuevo	4.250	4.300	4.275		+
Pereira, La 41	4.211	5.000	4.500		+	Villavicencio, CAV	4.211	4.474	4.309		+
Pereira, Mercasa	4.211	4.211	4.211		-	<b>Manzana verde importada</b>					
Popayán (Cauca)	4.105	4.211	4.151		-	Armenia, Mercar	5.526	5.789	5.731		=
Rionegro (Antioquia)	4.737	5.158	4.860		-	Barranquilla, Barranquillita	4.737	4.842	4.763		=
San Gil (Santander)	5.000	5.250	5.117		=	Bogotá, D. C., Corabastos	5.789	6.316	6.057		-
Santa Marta (Magdalena)	4.500	4.500	4.500		=	Bucaramanga, Centroabastos	4.750	5.500	5.188		+
Sincelejo (Sucre)	4.250	4.250	4.250		=	Buenaventura (Valle del Cauca)	6.053	6.579	6.316		+
Socorro (Santander)	4.900	5.100	5.000		=	Cali, Cavasa	6.053	6.316	6.129		+
Sogamoso (Boyacá)	5.000	5.158	5.029		-	Cali, Santa Helena	5.526	5.789	5.614		-
Tuluá (Valle del Cauca)	4.737	4.947	4.842		+	Cartagena, Bazaruto	5.789	5.789	5.789		+
Tunja, Complejo de Servicios del Sur	4.474	5.000	4.737		-	Cartago (Valle del Cauca)	5.263	5.632	5.487		-
Valledupar, Mercado Nuevo	4.526	5.053	4.789		+	Chiquinquirá (Boyacá)	5.789	6.316	5.987		-
Villavicencio, CAV	4.474	4.737	4.623		+	Cúcuta, Cenabastos	5.000	5.500	5.333		-
Yopal (Casanare)	5.684	5.789	5.737		+	Duitama (Boyacá)	5.526	5.789	5.702		=
<b>Manzana royal gala importada</b>						Florencia (Caquetá)	5.684	5.684	5.684		-
Armenia, Mercar	4.474	4.474	4.474		-	Ibagué, Plaza La 21	5.263	5.789	5.614		-
Bogotá, D. C., Corabastos	4.316	4.474	4.444		+	Ipiales (Nariño), Ipiales somos todos	5.789	6.053	5.877		+
Bucaramanga, Centroabastos	3.750	4.500	4.066		+	La Ceja (Antioquia)	5.000	5.263	5.219		+
Cali, Cavasa	4.474	4.474	4.474		=	Manizales (Caldas)	5.263	5.789	5.614		+
Cali, Santa Helena	4.211	4.211	4.211		=	Medellín, Central Mayorista de Antioquia	5.000	5.263	5.175		-
Cartago (Valle del Cauca)	4.421	4.474	4.447		+	Montería (Córdoba)	5.526	5.789	5.579		-
Chiquinquirá (Boyacá)	5.263	5.789	5.351		+	Neiva, Surabastos	5.526	6.316	5.892		+
Cúcuta, Cenabastos	4.000	4.750	4.292		-	Palmira (Valle del Cauca)	5.684	5.789	5.776		+
Duitama (Boyacá)	4.737	5.000	4.825		-	Pereira, La 41	5.263	5.684	5.421		-
Florencia (Caquetá)	4.474	4.737	4.605		+	Pereira, Mercasa	5.263	5.526	5.329		-
Ibagué, Plaza La 21	4.211	4.737	4.561		+	Popayán (Cauca)	5.000	5.158	5.072		-
Ipiales (Nariño), Ipiales somos todos	4.737	4.737	4.737		=	Rionegro (Antioquia)	5.526	5.789	5.658		-
La Ceja (Antioquia)	3.947	4.474	4.211		-	San Gil (Santander)	5.500	6.000	5.639		+
Manizales (Caldas)	4.211	4.474	4.320		-	Santa Marta (Magdalena)	5.500	5.750	5.550		+
Medellín, Central Mayorista de Antioquia	3.947	4.211	4.084		-	Sincelejo (Sucre)	5.500	5.750	5.667		=
Montería (Córdoba)	4.474	4.737	4.583		-	Socorro (Santander)	5.250	5.750	5.500		=
Neiva, Surabastos	4.211	4.632	4.474		-	Sogamoso (Boyacá)	5.526	5.789	5.731		+
Palmira (Valle del Cauca)	4.474	4.474	4.474		=	Tuluá (Valle del Cauca)	5.947	6.053	6.026		-
Pamplona (Norte de Santander)	4.500	5.000	4.750		=	Tunja, Complejo de Servicios del Sur	5.789	6.053	5.816		-
Pasto, El Potrerillo	4.474	4.737	4.649		-	Ubaté (Cundinamarca)	5.000	5.250	5.125		-
Pereira, La 41	4.105	4.474	4.237		+	Valledupar, Mercado Nuevo	5.526	5.684	5.605		-
Pereira, Mercasa	4.211	4.211	4.211		-	Villavicencio, CAV	5.789	5.789	5.789		=
Popayán (Cauca)	4.632	4.737	4.697		-	Yopal (Casanare)	5.947	6.053	6.000		+
Rionegro (Antioquia)	4.474	4.737	4.635		-	<b>Maracuyá</b>					
San Gil (Santander)	5.000	5.250	5.117		=	Arauca (Arauca)	1.667	1.667	1.667		=
						Armenia, Mercar	1.300	1.500	1.389		-



**Cuadro 3.** Mercados mayoristas. Precios de venta de frutas frescas (continuación)  
2017 (25 de noviembre al 1 de diciembre)

Productos y mercados	Pesos por kilogramo			
	Mínimo	Máximo	Medio	Tendencia
<b>Maracuyá (continuación)</b>				
Bogotá, D. C., Corabastos	1.400	1.800	1.632	-
Bucaramanga, Centroabastos	1.200	1.533	1.342	-
Buenaventura (Valle del Cauca)	1.600	2.000	1.900	-
Cali, Cavasa	1.300	1.800	1.513	-
Cali, Santa Helena	1.400	2.000	1.650	-
Cartago (Valle del Cauca)	1.400	1.600	1.500	-
Chiquinquirá (Boyacá)	1.500	1.800	1.725	-
Cúcuta, Cenabastos	1.500	2.000	1.808	-
Duitama (Boyacá)	1.500	1.600	1.550	=
Ibagué, Plaza La 21	1.200	1.600	1.320	-
La Ceja (Antioquia)	1.500	2.000	1.758	+
Manizales (Caldas)	1.600	2.000	1.750	-
Medellín, Plaza Minorista José María Villa	1.500	1.800	1.683	-
Montería (Córdoba)	1.000	1.300	1.167	-
Palmira (Valle del Cauca)	1.500	1.800	1.625	-
Pamplona (Norte de Santander)	2.000	2.500	2.267	-
Pasto, El Potrerillo	1.667	2.000	1.811	=
Pereira, La 41	1.500	1.800	1.750	-
Pereira, Mercasa	1.300	2.000	1.631	-
Popayán (Cauca)	1.500	1.600	1.588	-
Rionegro (Antioquia)	2.000	2.500	2.202	-
San Gil (Santander)	1.600	2.400	1.947	-
Santa Bárbara (Antioquia)	1.250	1.300	1.263	-
Socorro (Santander)	1.600	1.920	1.733	-
Sogamoso (Boyacá)	1.700	1.800	1.744	+
Sonsón (Antioquia)	1.200	1.300	1.250	-
Tuluá (Valle del Cauca)	1.200	1.200	1.200	-
Tunja, Complejo de Servicios del Sur	1.300	1.600	1.430	-
Villavicencio, CAV	1.200	1.400	1.283	-
Yopal (Casanare)	2.000	2.100	2.050	+
<b>Maracuyá antioqueño</b>				
Medellín, Central Mayorista de Antioquia	1.300	1.500	1.338	-
Montería (Córdoba)	1.400	1.700	1.633	-
Sincelejo (Sucre)	1.600	1.800	1.725	-
<b>Maracuyá huilense</b>				
Florencia (Caquetá)	2.000	2.000	2.000	-
Neiva, Surabastos	1.300	2.000	1.656	-
<b>Maracuyá santandereano</b>				
Barranquilla, Barranquillita	1.600	1.867	1.722	-
Cartagena, Bazurto	2.500	2.533	2.511	-
Santa Marta (Magdalena)	1.867	2.267	2.053	-
Valledupar, Mercabastos	1.333	1.667	1.514	-
<b>Maracuyá valluno</b>				
Barranquilla, Barranquillita	1.800	2.100	1.892	-

Productos y mercados	Pesos por kilogramo			
	Mínimo	Máximo	Medio	Tendencia
<b>Maracuyá valluno (continuación)</b>				
Barranquilla, Granabastos	2.000	2.100	2.025	-
Cartagena, Bazurto	2.500	2.700	2.550	-
Medellín, Central Mayorista de Antioquia	2.200	2.400	2.267	-
<b>Melón Cantalup</b>				
Arauca (Arauca)	3.000	3.000	3.000	=
Armenia, Mercar	2.200	2.400	2.311	-
Barranquilla, Barranquillita	2.200	2.500	2.292	-
Bogotá, D. C., Corabastos	1.300	2.500	1.771	-
Bucaramanga, Centroabastos	1.800	2.300	1.988	-
Cali, Cavasa	2.200	2.500	2.356	+
Cali, Santa Helena	1.700	2.400	2.033	-
Cartago (Valle del Cauca)	2.000	2.300	2.083	+
Chiquinquirá (Boyacá)	2.800	3.800	3.233	-
Cúcuta, Cenabastos	1.500	2.300	1.810	-
Cúcuta, La Nueva Sexta	1.600	2.500	1.950	-
Duitama (Boyacá)	1.591	1.591	1.591	n.d.
Ibagué, Plaza La 21	1.400	1.800	1.558	-
Manizales (Caldas)	2.500	3.000	2.838	-
Medellín, Central Mayorista de Antioquia	3.200	3.400	3.336	+
Montería (Córdoba)	2.200	2.300	2.250	++
Neiva, Surabastos	1.400	2.200	1.783	-
Palmira (Valle del Cauca)	2.000	2.200	2.038	+
Pamplona (Norte de Santander)	2.000	2.500	2.083	n.d.
Pasto, El Potrerillo	2.000	3.000	2.367	-
Pereira, Mercasa	2.800	3.300	3.046	+
San Gil (Santander)	1.680	2.000	1.858	-
Sogamoso (Boyacá)	2.500	3.000	2.778	+
Tunja, Complejo de Servicios del Sur	1.591	2.182	1.853	-
Valledupar, Mercado Nuevo	1.800	1.800	1.800	-
Villavicencio, CAV	2.200	3.000	2.733	-
<b>Mora de Castilla</b>				
Arauca (Arauca)	1.500	1.700	1.627	-
Armenia, Mercar	2.800	3.200	3.000	-
Barranquilla, Barranquillita	2.080	3.360	2.715	-
Barranquilla, Granabastos	2.000	3.400	2.645	-
Bogotá, D. C., Corabastos	2.154	2.769	2.371	-
Bucaramanga, Centroabastos	1.760	2.400	2.070	-
Buenaventura (Valle del Cauca)	3.000	4.000	3.700	+
Cali, Cavasa	2.000	2.240	2.085	+
Cali, Santa Helena	2.000	2.240	2.067	-
Cartagena, Bazurto	2.400	2.640	2.507	+
Cartago (Valle del Cauca)	2.400	3.000	2.800	=
Chiquinquirá (Boyacá)	2.000	2.000	2.000	=
Cúcuta, Cenabastos	1.667	2.000	1.865	+
Duitama (Boyacá)	1.400	1.500	1.433	=
Ibagué, Plaza La 21	1.600	2.000	1.850	=

**Cuadro 3.** Mercados mayoristas. Precios de venta de frutas frescas (continuación)  
2017 (25 de noviembre al 1 de diciembre)

Productos y mercados	Pesos por kilogramo			
	Mínimo	Máximo	Medio	Tendencia
<b>Mora de Castilla (continuación)</b>				
Ipiales (Nariño), Ipiales somos todos	1.125	1.375	1.219	-
Manizales (Caldas)	2.500	3.000	2.763	+
Marinilla (Antioquia)	2.000	2.300	2.188	++
Medellín, Central Mayorista de Antioquia	2.500	3.000	2.735	++
Montería (Córdoba)	2.500	3.333	2.972	-
Neiva, Surabastos	1.440	2.240	1.920	+
Palmira (Valle del Cauca)	2.400	2.560	2.420	-
Pamplona (Norte de Santander)	960	1.200	1.160	-
Pasto, El Potrerillo	1.250	2.000	1.677	-
Pereira, La 41	2.200	3.000	2.667	-
Pereira, Mercasa	2.200	2.800	2.444	+
Popayán (Cauca)	1.840	2.000	1.923	+
Rionegro (Antioquia)	2.400	2.600	2.488	-
San Gil (Santander)	1.440	1.600	1.493	-
San Vicente (Antioquia)	1.800	2.000	1.925	+
Santa Marta (Magdalena)	2.240	2.400	2.344	+
Sincelejo (Sucre)	3.600	4.000	3.756	+
Socorro (Santander)	1.600	1.800	1.733	-
Sogamoso (Boyacá)	1.600	2.000	1.778	-
Tuluá (Valle del Cauca)	2.240	2.400	2.280	-
Tunja, Complejo de Servicios del Sur	2.000	2.200	2.060	+
Ubaté (Cundinamarca)	2.500	2.500	2.500	++
Valledupar, Mercabastos	2.240	2.400	2.284	-
Villavicencio, CAV	2.333	2.833	2.522	+
Yopal (Casanare)	2.750	2.875	2.813	=
<b>Naranja común</b>				
Arauca (Arauca)	940	1.000	973	+
Barranquilla, Barranquillita	400	440	410	-
Bucaramanga, Mercados del centro	120	120	120	=
Cartagena, Bazaruto	480	540	492	+
Chiquinquirá (Boyacá)	300	333	313	-
Cúcuta, Cenabastos	500	833	631	+
Cúcuta, La Nueva Sexta	567	833	681	+
Ibagué, Plaza La 21	352	384	376	-
Montería (Córdoba)	400	440	410	-
Pamplona (Norte de Santander)	400	500	456	-
San Gil (Santander)	200	360	271	-
Santa Bárbara (Antioquia)	300	500	375	=
Santa Marta (Magdalena)	400	400	400	-
Socorro (Santander)	240	280	267	-
Sonsón (Antioquia)	400	500	450	=
Tunja, Complejo de Servicios del Sur	500	600	550	+
Ubaté (Cundinamarca)	600	600	600	=
Valledupar, Mercado Nuevo	320	400	360	=
<b>Naranja Sweet</b>				
Armenia, Mercar	500	520	507	-
Armenia, Retiro	380	420	398	-

Productos y mercados	Pesos por kilogramo			
	Mínimo	Máximo	Medio	Tendencia
<b>Naranja Sweet (continuación)</b>				
Bogotá, D. C., Corabastos	1.000	1.100	1.029	-
Cali, Cavasa	600	700	616	+
Cali, Santa Helena	600	600	600	-
Cartago (Valle del Cauca)	500	600	567	-
Ibagué, Plaza La 21	500	600	583	+
Neiva, Surabastos	500	625	588	-
Pasto, El Potrerillo	800	900	850	=
Pereira, La 41	700	800	750	+
Pereira, Mercasa	500	800	608	-
Popayán (Cauca)	560	600	565	-
Tuluá (Valle del Cauca)	600	660	618	-
<b>Naranja Valencia</b>				
Armenia, Mercar	400	420	407	=
Armenia, Retiro	300	320	308	-
Barranquilla, Barranquillita	920	960	940	-
Bogotá, D. C., Corabastos	1.000	1.100	1.029	-
Bucaramanga, Centroabastos	320	360	340	=
Bucaramanga, Mercados del centro	320	320	320	=
Buenaventura (Valle del Cauca)	900	1.000	953	=
Cartagena, Bazaruto	640	720	707	-
Cartago (Valle del Cauca)	400	500	460	-
Cúcuta, Cenabastos	600	700	689	-
Duitama (Boyacá)	800	800	800	=
Florencia (Caquetá)	660	680	673	-
Ipiales (Nariño), Ipiales somos todos	550	575	565	+
La Ceja (Antioquia)	900	1.000	950	=
Manizales (Caldas)	500	700	617	=
Medellín, Central Mayorista de Antioquia	700	1.000	774	+
Medellín, Plaza Minorista José María Villa	1.000	1.200	1.104	+
Montería (Córdoba)	700	700	700	=
Pasto, El Potrerillo	700	800	750	=
Pereira, Mercasa	300	600	438	-
Rionegro (Antioquia)	900	1.100	998	-
Santa Marta (Magdalena)	720	720	720	=
Sincelejo (Sucre)	640	640	640	-
Sogamoso (Boyacá)	800	900	836	-
Tunja, Complejo de Servicios del Sur	560	700	609	-
Valledupar, Mercado Nuevo	680	680	680	=
Villavicencio, CAV	400	500	453	-
Yopal (Casanare)	600	640	620	-
<b>Papaya hawaiana</b>				
Medellín, Central Mayorista de Antioquia	1.607	1.607	1.607	=
<b>Papaya Maradol</b>				
Arauca (Arauca)	2.000	2.000	2.000	=

**Cuadro 3.** Mercados mayoristas. Precios de venta de frutas frescas (continuación)  
2017 (25 de noviembre al 1 de diciembre)

Productos y mercados	Pesos por kilogramo			
	Mínimo	Máximo	Medio	Tendencia
<b>Papaya Maradol (continuación)</b>				
Armenia, Mercar	800	1.000	944	-
Bogotá, D. C., Corabastos	1.111	1.389	1.232	-
Bucaramanga, Centroabastos	1.200	1.300	1.250	=
Buenaventura (Valle del Cauca)	1.200	1.600	1.467	=
Cali, Cavasa	1.200	1.300	1.271	=
Cali, Santa Helena	1.200	1.200	1.200	-
Cartagena, Bazurto	1.875	1.875	1.875	=
Cartago (Valle del Cauca)	1.300	1.500	1.367	+
Chiquinquirá (Boyacá)	944	1.000	972	-
Cúcuta, Cenabastos	1.000	1.200	1.124	-
Cúcuta, La Nueva Sexta	1.200	1.500	1.338	+
Duitama (Boyacá)	1.111	1.111	1.111	=
Ibagué, Plaza La 21	1.000	1.200	1.142	-
Ipiales (Nariño), Ipiales somos todos	1.800	1.900	1.858	+
La Ceja (Antioquia)	1.800	2.000	1.908	-
Manizales (Caldas)	1.300	1.600	1.450	+
Medellín, Central Mayorista de Antioquia	1.500	1.800	1.758	++
Neiva, Surabastos	700	1.500	1.167	-
Palmira (Valle del Cauca)	1.300	1.300	1.300	-
Pamplona (Norte de Santander)	1.700	2.000	1.917	+
Pasto, El Potrerillo	1.500	1.800	1.650	=
Pereira, La 41	1.200	1.400	1.288	-
Pereira, Mercasa	1.200	1.400	1.281	+
Popayán (Cauca)	1.200	1.200	1.200	-
Rionegro (Antioquia)	2.000	2.200	2.123	-
San Gil (Santander)	500	900	717	+
Socorro (Santander)	720	800	747	=
Sogamoso (Boyacá)	1.000	1.056	1.006	+
Tuluá (Valle del Cauca)	900	1.000	988	=
Tunja, Complejo de Servicios del Sur	833	1.000	948	+
Ubaté (Cundinamarca)	667	722	694	=
Valledupar, Mercado Nuevo	700	800	750	-
Villavicencio, CAV	700	900	815	-
<b>Papaya melona</b>				
Medellín, Central Mayorista de Antioquia	1.000	1.000	1.000	=
<b>Papaya redonda</b>				
Medellín, Central Mayorista de Antioquia	1.000	1.000	1.000	=
<b>Papaya tainung (continuación)</b>				
Barranquilla, Barranquillita	1.500	1.600	1.542	+
Bogotá, D. C., Corabastos	2.400	2.500	2.486	+
Cartagena, Bazurto	1.200	1.400	1.267	-
Florencia (Caquetá)	1.000	1.000	1.000	-
Medellín, Central Mayorista de Antioquia	1.200	1.200	1.200	=
<b>Papaya tainung (continuación)</b>				
Medellín, Plaza Minorista José María Villa	1.200	1.200	1.200	-
Montería (Córdoba)	720	1.000	913	-
Santa Marta (Magdalena)	1.000	1.000	1.000	=
Sincelejo (Sucre)	800	833	815	-
Villavicencio, CAV	1.000	1.200	1.067	-
<b>Patilla</b>				
Armenia, Mercar	700	700	700	-
Barranquilla, Barranquillita	740	750	748	+
Bogotá, D. C., Corabastos	700	800	764	-
Bucaramanga, Centroabastos	800	900	850	=
Cali, Cavasa	800	900	863	-
Cali, Santa Helena	700	750	725	+
Cartagena, Bazurto	700	800	779	-
Cartago (Valle del Cauca)	700	900	833	-
Cúcuta, Cenabastos	800	900	813	-
Ibagué, Plaza La 21	700	700	700	=
Medellín, Central Mayorista de Antioquia	550	600	583	=
Medellín, Plaza Minorista José María Villa	800	800	800	=
Montería (Córdoba)	700	700	700	-
Palmira (Valle del Cauca)	900	1.000	950	+
Pasto, El Potrerillo	700	1.000	844	-
Pereira, La 41	1.000	1.000	1.000	=
Popayán (Cauca)	900	1.000	933	+
Rionegro (Antioquia)	800	1.000	906	-
San Gil (Santander)	900	1.000	956	-
Santa Marta (Magdalena)	1.000	1.100	1.025	-
Sincelejo (Sucre)	700	700	700	=
Socorro (Santander)	900	1.000	967	=
Tuluá (Valle del Cauca)	900	1.000	950	=
Tunja, Complejo de Servicios del Sur	660	800	728	+
Valledupar, Mercado Nuevo	680	700	693	-
<b>Patilla baby</b>				
Bogotá, D. C., Corabastos	1.800	2.000	1.878	-
Medellín, Central Mayorista de Antioquia	1.700	2.000	1.783	-
<b>Pera importada</b>				
Armenia, Mercar	5.250	5.750	5.500	+
Bogotá, D. C., Corabastos	5.500	6.000	5.725	-
Bucaramanga, Centroabastos	5.250	6.250	5.578	+
Buenaventura (Valle del Cauca)	5.789	6.316	6.053	+
Cali, Cavasa	6.053	6.053	6.053	+
Cali, Santa Helena	5.789	5.789	5.789	+++
Cartagena, Bazurto	5.000	5.789	5.415	++
Cartago (Valle del Cauca)	5.263	5.526	5.395	+

**Cuadro 3.** Mercados mayoristas. Precios de venta de frutas frescas (continuación)  
2017 (25 de noviembre al 1 de diciembre)

Productos y mercados	Pesos por kilogramo			
	Mínimo	Máximo	Medio	Tendencia
<b>Pera importada (continuación)</b>				
Chiquinquirá (Boyacá)	5.263	5.789	5.614	=
Cúcuta, Cenabastos	5.250	5.500	5.479	+
Duitama (Boyacá)	5.263	5.895	5.561	-
Florencia (Cauquetá)	6.316	6.316	6.316	=
Ibagué, Plaza La 21	5.263	5.789	5.614	+
Ipiales (Nariño), Ipiales somos todos	5.158	5.263	5.211	n.d.
Manizales (Caldas)	5.500	6.000	5.708	+
Medellín, Central Mayorista de Antioquia	5.000	5.789	5.270	-
Montería (Córdoba)	5.526	6.053	5.811	-
Neiva, Surabastos	6.333	6.667	6.528	+
Palmira (Valle del Cauca)	5.789	6.053	5.921	=
Pamplona (Norte de Santander)	4.500	5.000	4.750	=
Pasto, El Potrerillo	5.789	6.316	6.082	-
Pereira, La 41	5.000	5.100	5.017	-
Pereira, Mercasa	5.000	5.300	5.158	-
Popayán (Cauca)	5.789	5.895	5.860	+
Rionegro (Antioquia)	5.789	6.579	6.265	-
San Gil (Santander)	5.000	6.000	5.300	+
Santa Marta (Magdalena)	5.833	6.667	6.000	+
Sincelejo (Sucre)	5.500	5.500	5.500	=
Socorro (Santander)	5.000	5.250	5.117	+
Sogamoso (Boyacá)	5.263	5.789	5.497	+
Tuluá (Valle del Cauca)	5.789	6.053	5.921	+
Tunja, Complejo de Servicios del Sur	5.526	6.316	5.868	-
Valledupar, Mercado Nuevo	4.750	5.000	4.875	+
Villavicencio, CAV	5.500	5.500	5.500	+
Yopal (Casanare)	5.650	5.750	5.700	-
<b>Pera nacional</b>				
Arauca (Arauca)	1.400	1.520	1.453	+
Bogotá, D. C., Corabastos	3.261	4.348	3.838	++
Bucaramanga, Centroabastos	3.000	3.000	3.000	=
Chiquinquirá (Boyacá)	3.478	3.696	3.587	-
San Gil (Santander)	2.800	3.200	3.000	n.d.
Socorro (Santander)	2.800	3.200	3.000	n.d.
Tunja, Complejo de Servicios del Sur	3.043	3.261	3.109	-
<b>Piña gold</b>				
Armenia, Mercar	900	900	900	+
Bogotá, D. C., Corabastos	1.364	1.636	1.480	+
Bucaramanga, Centroabastos	900	1.300	1.100	+
Buenaventura (Valle del Cauca)	1.400	1.600	1.500	-
Cali, Cavasa	900	1.000	963	-
Cali, Santa Helena	1.000	1.000	1.000	=
Cartago (Valle del Cauca)	1.200	1.500	1.333	-
Chiquinquirá (Boyacá)	1.636	1.818	1.659	-
Cúcuta, Cenabastos	1.200	1.400	1.245	+
Duitama (Boyacá)	1.273	1.364	1.303	-
Ibagué, Plaza La 21	1.200	1.300	1.267	++

Productos y mercados	Pesos por kilogramo			
	Mínimo	Máximo	Medio	Tendencia
<b>Piña gold (continuación)</b>				
Ipiales (Nariño), Ipiales somos todos	1.500	1.667	1.620	+
Manizales (Caldas)	1.100	1.300	1.200	=
Medellín, Central Mayorista de Antioquia	1.100	1.300	1.203	-
Medellín, Plaza Minorista José María Villa	800	900	853	+
Neiva, Surabastos	1.000	1.400	1.133	-
Palmira (Valle del Cauca)	1.000	1.100	1.088	-
Pasto, El Potrerillo	1.000	1.200	1.100	+
Pereira, La 41	1.300	1.500	1.400	-
Pereira, Mercasa	1.000	1.300	1.208	-
Rionegro (Antioquia)	1.400	1.550	1.494	+
Santa Marta (Magdalena)	1.700	1.800	1.775	+
Sogamoso (Boyacá)	1.000	1.182	1.081	+
Tuluá (Valle del Cauca)	1.000	1.200	1.083	=
Tunja, Complejo de Servicios del Sur	1.636	1.818	1.745	-
Ubaté (Cundinamarca)	1.636	1.636	1.636	+
Villavicencio, CAV	900	1.000	979	-
<b>Piña manzana</b>				
Cali, Cavasa	800	900	835	+
Cali, Santa Helena	900	900	900	=
La Ceja (Antioquia)	1.200	1.250	1.242	+
Manizales (Caldas)	1.000	1.100	1.033	+
Medellín, Central Mayorista de Antioquia	1.100	1.400	1.222	-
Pasto, El Potrerillo	1.200	1.250	1.233	=
Pereira, La 41	1.300	1.300	1.300	=
Pereira, Mercasa	1.000	1.300	1.138	+
Popayán (Cauca)	800	850	825	+
Rionegro (Antioquia)	1.000	1.100	1.058	-
Tuluá (Valle del Cauca)	800	850	817	+
<b>Piña perolera</b>				
Arauca (Arauca)	2.400	2.720	2.587	+
Barranquilla, Barranquillita	1.080	1.160	1.117	+
Barranquilla, Granabastos	1.120	1.200	1.160	-
Bogotá, D. C., Corabastos	719	813	782	+
Bucaramanga, Centroabastos	600	667	650	=
Cartagena, Bazaruto	1.200	1.200	1.200	=
Chiquinquirá (Boyacá)	667	767	733	+
Cúcuta, Cenabastos	767	900	812	-
Cúcuta, La Nueva Sexta	800	825	808	+
Duitama (Boyacá)	733	833	778	-
Florencia (Cauquetá)	929	929	929	-
Medellín, Central Mayorista de Antioquia	1.000	1.000	1.000	=
Montería (Córdoba)	800	800	800	=
Neiva, Surabastos	1.000	1.250	1.071	-
Pamplona (Norte de Santander)	833	900	861	+
San Gil (Santander)	667	800	704	=

**Cuadro 3.** Mercados mayoristas. Precios de venta de frutas frescas (continuación)  
2017 (25 de noviembre al 1 de diciembre)

Productos y mercados	Pesos por kilogramo			
	Mínimo	Máximo	Medio	Tendencia
<b>Piña perolera (continuación)</b>				
Santa Marta (Magdalena)	1.080	1.200	1.148	-
Sincelejo (Sucre)	960	1.000	984	-
Socorro (Santander)	667	800	711	-
Sogamoso (Boyacá)	833	933	900	++
Tunja, Complejo de Servicios del Sur	733	933	860	-
Valledupar, Mercabastos	1.080	1.200	1.141	+
Villavicencio, CAV	909	909	909	=
<b>Pitahaya</b>				
Arauca (Arauca)	9.500	10.000	9.700	+
Bogotá, D. C., Corabastos	3.000	3.500	3.347	-
Bucaramanga, Centroabastos	3.000	4.000	3.500	-
Cúcuta, Cenabastos	3.000	5.000	4.042	-
Ibagué, Plaza La 21	3.000	4.000	3.333	++
Medellín, Central Mayorista de Antioquia	3.500	4.000	3.611	-
Neiva, Surabastos	1.400	3.000	2.864	-
Sogamoso (Boyacá)	3.000	4.000	3.333	-
Tunja, Complejo de Servicios del Sur	3.000	4.000	3.625	++
Villavicencio, CAV	4.000	5.000	4.500	=
<b>Tangelo</b>				
Bogotá, D. C., Corabastos	1.200	1.400	1.330	+
Bucaramanga, Centroabastos	720	800	760	-
Cartago (Valle del Cauca)	1.500	1.800	1.667	-
Manizales (Caldas)	1.000	1.300	1.175	-
Pereira, Mercasa	1.000	1.800	1.308	-
Rionegro (Antioquia)	1.800	2.200	1.971	+
Tunja, Complejo de Servicios del Sur	800	1.120	968	-
Ubaté (Cundinamarca)	1.250	1.250	1.250	-
Villavicencio, CAV	800	960	840	-
<b>Tomate de árbol</b>				
Arauca (Arauca)	1.875	2.000	1.931	-
Armenia, Mercar	1.280	1.360	1.302	-
Barranquilla, Barranquillita	1.300	1.500	1.450	-
Barranquilla, Granabastos	1.400	1.600	1.533	-
Bogotá, D. C., Corabastos	1.120	1.200	1.193	-
Bucaramanga, Centroabastos	1.200	1.360	1.235	-
Buenaventura (Valle del Cauca)	1.500	2.000	1.750	-
Cali, Cavasa	1.100	1.200	1.192	-
Cali, Santa Helena	900	1.400	1.167	-
Cartagena, Bazurto	1.500	1.600	1.533	=
Cartago (Valle del Cauca)	1.400	1.800	1.588	-
Chiquinquirá (Boyacá)	1.087	1.391	1.228	-
Cúcuta, Cenabastos	1.600	2.000	1.708	-
Duitama (Boyacá)	1.304	1.304	1.304	-
Florencia (Caquetá)	1.280	1.360	1.333	-
Ibagué, Plaza La 21	960	1.440	1.225	-
Ipiales (Nariño), Ipiales somos todos	1.167	1.455	1.362	-
<b>Tomate de árbol (continuación)</b>				
La Ceja (Antioquia)	1.000	1.300	1.125	-
La Unión (Antioquia)	800	900	850	-
Manizales (Caldas)	1.000	1.200	1.125	-
Marinilla (Antioquia)	800	1.100	944	-
Medellín, Plaza Minorista José María Villa	1.100	1.400	1.242	-
Montería (Córdoba)	1.720	2.320	2.040	-
Neiva, Surabastos	1.200	1.400	1.351	-
Palmira (Valle del Cauca)	1.200	1.500	1.375	-
Pamplona (Norte de Santander)	1.042	1.042	1.042	=
Pereira, La 41	1.400	1.600	1.475	-
Pereira, Mercasa	1.000	1.400	1.281	-
Popayán (Cauca)	960	992	968	-
Rionegro (Antioquia)	800	1.100	967	-
San Gil (Santander)	1.120	1.520	1.302	-
San Vicente (Antioquia)	1.100	1.200	1.163	-
Santa Marta (Magdalena)	1.320	1.480	1.400	-
Sincelejo (Sucre)	1.360	1.440	1.400	-
Socorro (Santander)	1.200	1.520	1.367	-
Sogamoso (Boyacá)	1.304	1.435	1.343	-
Sonsón (Antioquia)	800	1.000	900	-
Tuluá (Valle del Cauca)	1.200	1.600	1.388	-
Tunja, Complejo de Servicios del Sur	870	1.304	1.158	-
Valledupar, Mercabastos	1.440	1.600	1.507	-
Villavicencio, CAV	1.400	1.600	1.512	-
Yopal (Casanare)	2.000	2.120	2.060	-
<b>Uchuva con cáscara</b>				
Bogotá, D. C., Corabastos	1.800	2.000	1.919	+
Cúcuta, Cenabastos	1.500	2.000	1.915	-
Ibagué, Plaza La 21	1.200	1.440	1.307	-
Medellín, Central Mayorista de Antioquia	3.000	3.000	3.000	=
Pamplona (Norte de Santander)	1.000	1.200	1.100	=
San Gil (Santander)	2.000	2.200	2.133	=
Socorro (Santander)	2.000	2.200	2.133	=
<b>Uva importada</b>				
Barranquilla, Barranquillita	6.111	6.444	6.333	+
Bogotá, D. C., Corabastos	9.375	10.000	9.604	+
Bucaramanga, Centroabastos	8.125	9.000	8.529	-
Cali, Cavasa	9.412	9.412	9.412	+++
Cali, Santa Helena	5.714	5.714	5.714	-
Cartagena, Bazurto	8.333	8.444	8.370	+
Cúcuta, Cenabastos	8.750	9.375	9.141	=
Medellín, Central Mayorista de Antioquia	8.750	9.375	9.349	+
Palmira (Valle del Cauca)	7.250	7.500	7.313	+
San Gil (Santander)	8.750	10.000	9.375	=
Santa Marta (Magdalena)	10.000	10.625	10.500	-



**Cuadro 3.** Mercados mayoristas. Precios de venta de frutas frescas (conclusión)  
2017 (25 de noviembre al 1 de diciembre)

Productos y mercados	Pesos por kilogramo			
	Precios			Tenden- cia
	Mínimo	Máximo	Medio	
<b>Uva importada (continuación)</b>				
Socorro (Santander)	9.375	10.000	9.708	-
Sogamoso (Boyacá)	8.750	9.375	9.097	+
Tunja, Complejo de Servicios del Sur	8.750	10.000	9.350	-
Valledupar, Mercado Nuevo	9.375	9.750	9.563	=
Villavicencio, CAV	8.750	10.000	9.589	+
<b>Uva Isabela</b>				
Armenia, Mercar	2.643	2.819	2.712	-
Bogotá, D. C., Corabastos	2.240	2.560	2.320	-
Bucaramanga, Centroabastos	1.840	2.080	1.960	-
Cali, Cavasa	1.840	2.000	1.975	-
Cali, Santa Helena	1.760	1.760	1.760	=
Chiquinquirá (Boyacá)	2.800	3.000	2.900	=
Cúcuta, Cenabastos	3.000	3.000	3.000	=
Duitama (Boyacá)	1.760	1.760	1.760	-
Ibagué, Plaza La 21	1.760	2.000	1.960	-
Ipiales (Nariño), Ipiales somos todos	2.000	2.000	2.000	-
Medellín, Central Mayorista de Antioquia	2.600	3.200	2.917	-
Neiva, Surabastos	1.000	2.000	1.569	-
Palmira (Valle del Cauca)	1.600	1.920	1.830	=
Pamplona (Norte de Santander)	3.000	3.000	3.000	=
Pasto, El Potrerillo	1.760	2.000	1.902	-
Popayán (Cauca)	1.840	1.920	1.910	-
Rionegro (Antioquia)	3.000	3.300	3.181	+
San Gil (Santander)	2.560	2.800	2.640	-
Sogamoso (Boyacá)	1.600	2.000	1.778	-
Tuluá (Valle del Cauca)	1.840	2.000	1.960	-
Tunja, Complejo de Servicios del Sur	1.920	2.240	2.040	-
Ubaté (Cundinamarca)	2.400	2.600	2.500	+
Villavicencio, CAV	1.920	2.400	2.080	-
Yopal (Casanare)	2.400	2.400	2.400	-
<b>Uva negra</b>				
Sogamoso (Boyacá)	2.560	2.640	2.604	-
<b>Uva red globe nacional</b>				
Armenia, Mercar	3.840	4.000	3.982	-
Barranquilla, Barranquillita	4.000	4.160	4.053	=
Bogotá, D. C., Corabastos	3.182	4.667	3.951	-
Bucaramanga, Centroabastos	3.909	4.091	3.955	-
Cali, Cavasa	3.556	3.778	3.655	+
Cali, Santa Helena	3.733	3.733	3.733	+

**TENDENCIAS**

---	-
Variación mayor al -20 %	Variación entre 0 % y -10 %
--	=
Variación entre -10 % y -20 %	Variación igual a 0 %

Productos y mercados	Pesos por kilogramo			
	Precios			Tenden- cia
	Mínimo	Máximo	Medio	
<b>Uva red globe nacional (continuación)</b>				
Cartagena, Bazaruto	5.000	5.333	5.086	-
Cartago (Valle del Cauca)	4.000	5.000	4.417	-
Ibagué, Plaza La 21	3.200	4.480	3.960	-
Manizales (Caldas)	3.200	4.000	3.500	-
Medellín, Central Mayorista de Antioquia	3.600	4.000	3.789	-
Montería (Córdoba)	4.444	5.000	4.907	-
Pasto, El Potrerillo	2.800	3.200	3.022	-
Popayán (Cauca)	4.105	4.211	4.184	+
Rionegro (Antioquia)	3.889	5.000	4.528	-
San Gil (Santander)	4.364	4.727	4.545	+
Socorro (Santander)	4.364	4.545	4.485	=
Tuluá (Valle del Cauca)	3.500	4.000	3.575	-
Villavicencio, CAV	3.636	4.545	3.939	-
<b>Uva roja</b>				
Duitama (Boyacá)	2.240	2.560	2.400	+
Florencia (Caquetá)	4.600	4.600	4.600	=
Ipiales (Nariño), Ipiales somos todos	3.000	3.111	3.093	-
Neiva, Surabastos	4.000	5.000	4.558	-
Pereira, Mercasa	6.667	8.333	7.333	+
Sincelejo (Sucre)	4.444	4.667	4.593	-
Sogamoso (Boyacá)	2.560	2.640	2.604	-
<b>Uva verde</b>				
Bogotá, D. C., Corabastos	3.182	4.667	3.951	-
Bucaramanga, Centroabastos	3.182	3.455	3.341	-
Cartago (Valle del Cauca)	4.400	4.800	4.600	=
Duitama (Boyacá)	2.545	2.909	2.727	+
Florencia (Caquetá)	5.000	5.000	5.000	=
Medellín, Central Mayorista de Antioquia	3.273	3.455	3.364	=
Neiva, Surabastos	4.000	5.500	4.780	-
San Gil (Santander)	4.545	4.727	4.606	=
Socorro (Santander)	4.545	4.727	4.606	+
Sogamoso (Boyacá)	2.909	3.000	2.960	-
Tunja, Complejo de Servicios del Sur	3.818	4.545	4.264	+
Villavicencio, CAV	5.000	6.250	5.495	+
<b>Zapote</b>				
Barranquilla, Barranquillita	3.125	3.200	3.150	-
Cúcuta, Cenabastos	1.000	1.000	1.000	+
Valledupar, Mercado Nuevo	3.000	3.000	3.000	=

+	+++
Variación entre 0 % y 10 %	Variación mayor al 20 %
++	n. d.
Variación entre 10 % y 20 %	No determinado

## TUBÉRCULOS, RAÍCES Y PLÁTANOS

### Mayor oferta de la papa capira

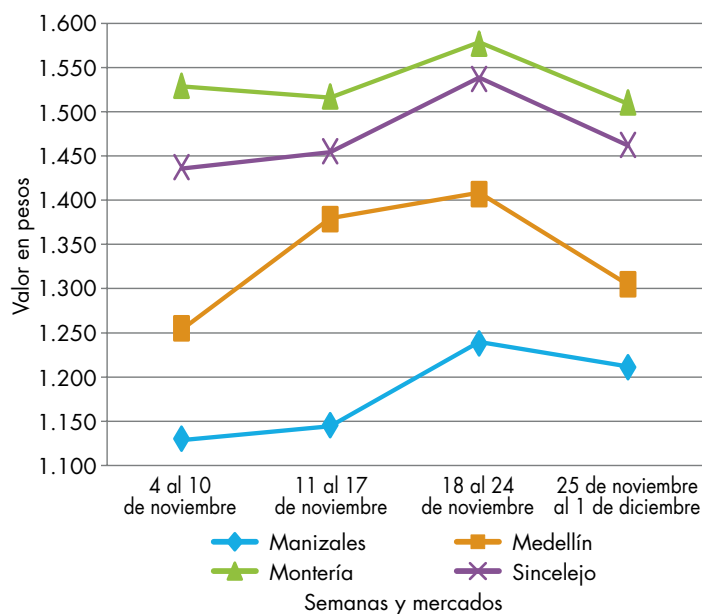
A lo largo de la presente semana se registró una reducción en las cotizaciones de la papa capira en veinticuatro de los veintiocho mercados donde se distribuyó. Esta situación se dio por las buenas condiciones climáticas que han permitido el aumento de las recolecciones en las zonas de producción de La Unión, San Vicente, El Carmen de Viboral, El Santuario, El Peñol, San Pedro de los Milagros, Marinilla, Abejorral (Antioquia), Pasto, Ipiales (Nariño) y la Sabana de Bogotá. Adicionalmente, se presentó disminución en la demanda del producto. En Pereira, en Mercasa, y en Medellín, en la Plaza Minorista José María Villa, por ejemplo, el kilo se vendió a \$1.095 y a \$1.368, respectivamente, lo que indicó un descenso del 9,00 % en promedio respecto a la semana pasada.

De igual manera, bajaron los precios mayoristas de la papa criolla limpia; los comerciantes afirmaron que este comportamiento se debió a la amplia oferta presentada por los municipios de Sogamoso, Aquitania, Tunja, Jenesano, Soracá, Ventaquemada, Ramiriquí y Tibaná (Boyacá), Mutiscua, Pamplona, Chitagá, Silos y Cácuta (Norte de Santander), Ipiales y Túquerres (Nariño), Tuluá (Valle del Cauca), El Carmen de Viboral, Sonsón, La Ceja, La Unión, Marinilla, San Pedro de los Milagros, San Vicente, El Santuario y Granada (Antioquia), Simijaca, Une, Chipaque, Quetame, Ubaque y Cáqueza (Cundinamarca) y la Sabana de Bogotá. Esta dinámica se presentó en treinta y uno de los cuarenta y dos mercados en donde se negoció esta semana. En la ciudad de Sincelejo, por ejemplo, la baja en el precio superó el 13,00 %, ofreciéndose el kilo a \$2.150.

Al mismo tiempo, descendieron los precios mayoristas de la papa suprema, esta vez en veintidós de los veinticinco mercados en donde se negoció. Según las fuentes encuestadas, esta situación estuvo determinada por el aumento en el ingreso de producto proveniente de Pamplona, Chitagá, Silos (Norte de Santander), Lenguaque, Ubaté, Zipaquirá (Cundinamarca), Ipiales, Túquerres, Guachucal (Nariño), Tunja, Saboyá (Boyacá). De acuerdo con lo anterior, se registró una disminución en las cotizaciones en la ciudad de Cúcuta en la central mayorista de Cenabastos, en donde el kilo se ofreció a \$975; es decir, un 9,64 % menos que la semana pasada.

Este mismo comportamiento se presentó para las papas parda pastusa, única, criolla sucia, superior y R-12 roja y para la arracacha amarilla. Los precios de la papa parda pastusa cayeron en veinte de los veinticuatro mercados en donde se distribuyó, como estrategia de comercialización para aumentar la rotación del producto, pues se observó una mayor disponibilidad desde las zonas de cultivo ubicadas en Márquez, Saboyá, Caldas, Tunja (Boyacá), Guaca, Cerrito, Tona (Santander), Chitagá, Silos (Norte de Santander) e Ipiales (Nariño). Por ejemplo, en la ciudad de Bucaramanga, en Mercados del Centro, el precio bajó 10,71 %, comercializándose el kilo a \$1.250.

**Gráfico 6.** Comportamiento de los precios de la papa capira 2017 (4 de noviembre al 1 de diciembre)



Fuente: DANE, Sipsa.

**Cuadro 4.** Mercados mayoristas. Precios de venta de tubérculos, raíces y plátanos 2017 (25 de noviembre al 1 de diciembre)

Productos y mercados	Pesos por kilogramo			
	Mínimo	Máximo	Medio	Tendencia
<b>Arracacha amarilla</b>				
Arauca (Arauca)	1.745	1.909	1.812	-
Bogotá, D. C., Corabastos	1.167	1.833	1.514	+
Bucaramanga, Centroabastos	640	720	682	-
Buenaventura (Valle del Cauca)	1.760	2.400	2.000	-
Cali, Cavasa	1.083	1.167	1.137	-
Cali, Santa Helena	1.000	1.083	1.056	-
Chiquinquirá (Boyacá)	1.333	1.333	1.333	=
Cúcuta, Cenabastos	600	800	717	-
Duitama (Boyacá)	1.167	1.333	1.250	-
Florencia (Caquetá)	960	960	960	=
Ibagué, Plaza La 21	960	1.200	1.053	+
Neiva, Surabastos	1.120	1.280	1.244	-
Palmira (Valle del Cauca)	1.167	1.333	1.229	-
Pamplona (Norte de Santander)	400	600	511	-
Popayán (Cauca)	1.280	1.440	1.370	-
San Gil (Santander)	1.280	1.440	1.324	+
Sogamoso (Boyacá)	1.000	1.083	1.037	-
Tunja, Complejo de Servicios del Sur	917	1.000	955	-
Valledupar, Mercabastos	1.200	1.600	1.333	=
Villavicencio, CAV	1.400	1.600	1.517	-
Yopal (Casanare)	1.667	1.667	1.667	=

<b>Arracacha blanca</b>				
Armenia, Mercar	750	917	809	-
Cartago (Valle del Cauca)	1.100	1.167	1.133	+
Ipiales (Nariño), Ipiales somos todos	400	440	411	+
Manizales (Caldas)	806	1.210	1.008	-
Medellín, Central Mayorista de Antioquia	625	875	755	+
Medellín, Plaza Minorista José María Villa	2.000	2.000	2.000	=
Pasto, El Potrerillo	800	900	825	+++
Pereira, La 41	1.000	1.000	1.000	-
Pereira, Mercasa	1.000	1.067	1.013	-
San Vicente (Antioquia)	522	600	564	+
Tuluá (Valle del Cauca)	1.083	1.167	1.104	-

<b>Ñame criollo</b>				
Cartagena, Bazurto	740	760	750	=
Montería (Córdoba)	900	1.100	992	-
Sincelejo (Sucre)	1.200	1.200	1.200	=
Valledupar, Mercabastos	1.200	1.200	1.200	n.d.

<b>Ñame diamante</b>				
Montería (Córdoba)	400	500	475	+
Sincelejo (Sucre)	500	500	500	=
Valledupar, Mercabastos	560	700	627	-

<b>Ñame espino</b>				
Barranquilla, Barranquillita	1.160	1.200	1.190	+
Barranquilla, Granabastos	1.160	1.200	1.187	+

Productos y mercados	Pesos por kilogramo			
	Mínimo	Máximo	Medio	Tendencia
<b>Ñame espino (continuación)</b>				
Cartagena, Bazurto	1.000	1.040	1.010	+
Santa Marta (Magdalena)	1.200	1.200	1.200	=
Sincelejo (Sucre)	1.000	1.000	1.000	=
Valledupar, Mercabastos	800	1.000	900	-

<b>Papa Betina</b>				
Buenaventura (Valle del Cauca)	1.040	1.200	1.107	-
Cali, Cavasa	920	1.040	965	-
Ipiales (Nariño), Centro de acopio	750	900	844	-
Ipiales (Nariño), Ipiales somos todos	800	950	877	-
Pasto, El Potrerillo	800	840	820	-
Tunja, Complejo de Servicios del Sur	800	900	870	-

<b>Papa capira</b>				
Armenia, Mercar	1.160	1.200	1.187	=
Buenaventura (Valle del Cauca)	1.160	1.200	1.193	-
Cali, Cavasa	1.060	1.200	1.116	-
Cali, Santa Helena	1.100	1.100	1.100	-
Cartago (Valle del Cauca)	1.200	1.200	1.200	+
El Carmen de Viboral (Antioquia)	1.300	1.300	1.300	-
El Santuario (Antioquia)	1.050	1.300	1.192	-
Ipiales (Nariño), Centro de acopio	800	1.000	900	-
Ipiales (Nariño), Ipiales somos todos	950	1.000	994	-
La Ceja (Antioquia)	1.300	1.500	1.413	-
La Unión (Antioquia)	1.200	1.200	1.200	-
Manizales (Caldas)	1.120	1.240	1.213	-
Marinilla (Antioquia)	1.200	1.300	1.248	-
Medellín, Central Mayorista de Antioquia	1.200	1.440	1.308	-
Medellín, Plaza Minorista José María Villa	1.300	1.500	1.368	-
Montería (Córdoba)	1.400	1.600	1.489	-
Palmira (Valle del Cauca)	1.100	1.200	1.155	+
Pasto, El Potrerillo	900	1.000	985	-
Peñol (Antioquia)	1.100	1.350	1.242	-
Pereira, La 41	1.160	1.240	1.200	-
Pereira, Mercasa	1.040	1.200	1.095	-
Popayán (Cauca)	1.200	1.260	1.223	-
Rionegro (Antioquia)	1.300	1.400	1.337	-
San Vicente (Antioquia)	1.100	1.200	1.144	-
Santa Bárbara (Antioquia)	1.300	1.400	1.375	-
Sincelejo (Sucre)	1.400	1.480	1.449	-
Sonsón (Antioquia)	1.300	1.400	1.338	-
Tuluá (Valle del Cauca)	1.200	1.300	1.257	+

<b>Papa criolla limpia</b>				
Arauca (Arauca)	1.917	2.083	2.000	-
Armenia, Mercar	1.750	2.300	2.019	-
Barranquilla, Granabastos	1.520	1.600	1.560	-
Bogotá, D. C., Corabastos	1.778	2.222	2.000	-

**Cuadro 4.** Mercados mayoristas. Precios de venta de tubérculos, raíces y plátanos (continuación)  
2017 (25 de noviembre al 1 de diciembre)

Productos y mercados	Pesos por kilogramo			
	Mínimo	Máximo	Medio	Tendencia
<b>Papa criolla limpia (continuación)</b>				
Bucaramanga, Centroabastos	1.100	1.600	1.377	+
Buenaventura (Valle del Cauca)	1.200	1.200	1.200	—
Cali, Cavasa	1.100	1.300	1.237	-
Cali, Santa Helena	1.100	1.400	1.270	+
Cartagena, Bazurto	2.000	2.040	2.010	-
Cartago (Valle del Cauca)	1.500	1.600	1.525	++
Cúcuta, Cenabastos	1.000	1.600	1.292	-
Duitama (Boyacá)	1.400	1.400	1.400	+
El Carmen de Viboral (Antioquia)	1.200	1.400	1.250	-
El Santuario (Antioquia)	1.200	1.500	1.350	+
Florencia (Caquetá)	1.460	1.500	1.473	+
Ibagué, Plaza La 21	1.400	1.920	1.580	+
Ipiales (Nariño), Ipiales somos todos	700	800	767	—
La Ceja (Antioquia)	1.200	1.500	1.417	—
La Unión (Antioquia)	900	1.000	975	—
Manizales (Caldas)	1.458	1.563	1.510	-
Marinilla (Antioquia)	1.000	1.250	1.138	—
Medellín, Central Mayorista de Antioquia	1.200	1.500	1.360	-
Medellín, Plaza Minorista José María Villa	1.300	1.800	1.629	-
Montería (Córdoba)	2.000	2.000	2.000	-
Neiva, Surabastos	1.200	1.500	1.362	+
Pamplona (Norte de Santander)	800	1.200	967	-
Pereira, La 41	1.500	2.000	1.783	-
Pereira, Mercasa	1.400	1.667	1.494	-
Rionegro (Antioquia)	1.200	1.500	1.398	—
San Gil (Santander)	1.400	1.500	1.456	-
San Vicente (Antioquia)	1.000	1.100	1.063	—
Santa Bárbara (Antioquia)	1.400	1.500	1.450	-
Santa Marta (Magdalena)	1.760	2.000	1.896	-
Sincelejo (Sucre)	2.000	2.500	2.150	-
Socorro (Santander)	1.400	1.500	1.447	+
Sogamoso (Boyacá)	1.100	1.500	1.256	++
Sonsón (Antioquia)	1.200	1.300	1.250	—
Tunja, Complejo de Servicios del Sur	900	1.200	1.100	-
Valledupar, Mercabastos	1.600	2.000	1.822	-
Valledupar, Mercado Nuevo	1.600	2.000	1.800	-
Villavicencio, CAV	1.200	1.600	1.363	-
Yopal (Casanare)	1.875	1.938	1.896	=
<b>Papa criolla sucia</b>				
Barranquilla, Barranquillita	1.480	1.600	1.513	-
Bogotá, D. C., Corabastos	1.200	1.600	1.419	-
Cali, Cavasa	900	1.160	1.063	-
Chiquinquirá (Boyacá)	600	700	650	+
Ipiales (Nariño), Centro de acopio	500	600	550	—
Palmira (Valle del Cauca)	960	1.300	1.133	-
Pasto, El Potrerillo	500	800	697	-
Popayán (Cauca)	650	750	704	—
<b>Papa criolla sucia (continuación)</b>				
Tulú (Valle del Cauca)	1.083	1.250	1.167	—
Tunja, Complejo de Servicios del Sur	600	800	680	-
Ubaté (Cundinamarca)	400	400	400	—
<b>Papa ICA-Huila</b>				
Bucaramanga, Centroabastos	1.200	1.400	1.350	-
Pasto, El Potrerillo	960	1.000	990	-
<b>Papa Morasurco</b>				
Ipiales (Nariño), Centro de acopio	800	900	813	-
Pasto, El Potrerillo	940	1.100	1.003	-
<b>Papa nevada</b>				
Cartago (Valle del Cauca)	2.188	2.225	2.206	+++
El Carmen de Viboral (Antioquia)	1.200	1.250	1.225	n.d.
El Santuario (Antioquia)	1.200	1.350	1.229	-
Marinilla (Antioquia)	1.200	1.300	1.231	—
Medellín, Central Mayorista de Antioquia	1.200	1.500	1.331	-
Peñol (Antioquia)	1.200	1.550	1.324	-
Pereira, La 41	2.000	2.133	2.067	++
Pereira, Mercasa	1.867	2.267	2.108	+
Rionegro (Antioquia)	1.300	1.500	1.432	-
San Vicente (Antioquia)	1.219	1.300	1.263	—
<b>Papa parda pastusa</b>				
Armenia, Mercar	1.160	1.180	1.162	-
Bogotá, D. C., Corabastos	1.200	1.500	1.367	-
Bucaramanga, Centroabastos	1.100	1.240	1.194	-
Bucaramanga, Mercados del centro	1.200	1.300	1.250	-
Cali, Cavasa	1.000	1.200	1.114	-
Cartago (Valle del Cauca)	1.120	1.160	1.135	-
Chiquinquirá (Boyacá)	1.000	1.000	1.000	-
Cúcuta, Cenabastos	900	1.300	1.083	-
Duitama (Boyacá)	1.100	1.100	1.100	-
Florencia (Caquetá)	1.200	1.260	1.240	+
Ipiales (Nariño), Centro de acopio	850	1.000	950	-
Manizales (Caldas)	1.200	1.240	1.207	-
Pamplona (Norte de Santander)	1.000	1.160	1.086	-
Pasto, El Potrerillo	960	1.100	1.045	-
Pereira, La 41	1.100	1.120	1.115	-
Pereira, Mercasa	1.060	1.120	1.080	-
Popayán (Cauca)	1.260	1.440	1.355	+
San Gil (Santander)	1.200	1.360	1.242	-
Sincelejo (Sucre)	1.200	1.240	1.222	+
Socorro (Santander)	1.200	1.300	1.237	-
Sogamoso (Boyacá)	1.000	1.140	1.082	-
Tunja, Complejo de Servicios del Sur	1.100	1.240	1.137	-
Ubaté (Cundinamarca)	1.200	1.200	1.200	=
Yopal (Casanare)	1.417	1.458	1.444	-

**Cuadro 4.** Mercados mayoristas. Precios de venta de tubérculos, raíces y plátanos (continuación)  
2017 (25 de noviembre al 1 de diciembre)

Productos y mercados	Pesos por kilogramo			
	Precios			Tenden-
	Mínimo	Máximo	Medio	cia
<b>Papa Puracé</b>				
La Unión (Antioquia)	1.050	1.150	1.081	-
Montería (Córdoba)	1.333	1.667	1.473	-
<b>Papa roja peruana</b>				
Ipiales (Nariño), Centro de acopio	800	900	844	-
Ipiales (Nariño), Ipiales somos todos	900	1.000	948	-
<b>Papa rubí</b>				
Bogotá, D. C., Corabastos	1.000	1.100	1.092	-
Pereira, La 41	1.160	1.240	1.200	-
Pereira, Mercasa	1.100	1.200	1.153	-
Santa Marta (Magdalena)	1.200	1.320	1.266	+
<b>Papa R-12 negra</b>				
Bogotá, D. C., Corabastos	1.100	1.300	1.206	-
Bucaramanga, Centroabastos	1.100	1.200	1.175	-
Cartago (Valle del Cauca)	1.200	1.200	1.200	+
Manizales (Caldas)	1.120	1.240	1.213	-
Medellín, Central Mayorista de Antioquia	1.200	1.300	1.217	-
Neiva, Surabastos	1.100	1.300	1.205	+
Villavicencio, CAV	1.100	1.200	1.188	+
<b>Papa R-12 roja</b>				
Barranquilla, Barranquillita	1.200	1.360	1.260	+
Barranquilla, Granabastos	1.320	1.440	1.370	-
Bogotá, D. C., Corabastos	1.100	1.100	1.100	-
Pereira, Mercasa	1.100	1.160	1.127	-
Tunja, Complejo de Servicios del Sur	860	1.040	924	-
<b>Papa sabanera</b>				
Bogotá, D. C., Corabastos	2.000	2.400	2.117	-
Ubaté (Cundinamarca)	1.200	1.200	1.200	=
<b>Papa San Félix</b>				
Manizales (Caldas)	1.233	1.250	1.242	-
<b>Papa superior</b>				
Bogotá, D. C., Corabastos	1.200	1.400	1.306	-
Cúcuta, Cenabastos	900	1.300	1.050	-
Duitama (Boyacá)	1.100	1.160	1.120	-
Florencia (Caquetá)	1.200	1.260	1.230	+
Ipiales (Nariño), Centro de acopio	850	1.000	944	-
Ipiales (Nariño), Ipiales somos todos	850	1.000	953	-
Neiva, Surabastos	1.200	1.240	1.216	-
Pamplona (Norte de Santander)	900	1.100	1.004	-
Sogamoso (Boyacá)	1.000	1.100	1.049	-
Tunja, Complejo de Servicios del Sur	1.000	1.100	1.076	-
Villavicencio, CAV	1.200	1.300	1.288	-

Productos y mercados	Pesos por kilogramo			
	Precios			Tenden-
	Mínimo	Máximo	Medio	cia
<b>Papa suprema</b>				
Armenia, Mercar	1.140	1.160	1.151	-
Bogotá, D. C., Corabastos	1.100	1.240	1.186	-
Bucaramanga, Centroabastos	1.000	1.160	1.075	-
Bucaramanga, Mercados del centro	1.100	1.100	1.100	-
Buenaventura (Valle del Cauca)	1.160	1.200	1.187	+
Cali, Cavasa	940	1.100	1.060	-
Cali, Santa Helena	1.040	1.140	1.097	+
Chiquinquirá (Boyacá)	800	900	825	-
Cúcuta, Cenabastos	800	1.200	975	-
Duitama (Boyacá)	1.000	1.000	1.000	-
Florencia (Caquetá)	1.160	1.200	1.180	-
Ibagué, Plaza La 21	1.160	1.240	1.205	-
Ipiales (Nariño), Centro de acopio	850	950	904	-
Ipiales (Nariño), Ipiales somos todos	850	1.000	949	-
Neiva, Surabastos	1.120	1.200	1.153	+
Palmira (Valle del Cauca)	1.100	1.200	1.143	-
Pamplona (Norte de Santander)	900	1.000	971	-
Pasto, El Potrerillo	900	1.040	970	-
Popayán (Cauca)	1.120	1.200	1.170	-
San Gil (Santander)	1.140	1.300	1.182	-
Socorro (Santander)	1.140	1.240	1.177	-
Sogamoso (Boyacá)	900	1.000	936	-
Tuluá (Valle del Cauca)	1.120	1.160	1.135	-
Tunja, Complejo de Servicios del Sur	800	1.000	895	-
Ubaté (Cundinamarca)	900	900	900	-
<b>Papa tocarreña</b>				
Sogamoso (Boyacá)	1.100	1.200	1.158	-
<b>Papa única</b>				
Arauca (Arauca)	1.208	1.292	1.250	+
Barranquilla, Barranquillita	1.100	1.160	1.123	-
Barranquilla, Granabastos	1.080	1.160	1.132	-
Bogotá, D. C., Corabastos	1.000	1.100	1.081	-
Bucaramanga, Centroabastos	1.000	1.080	1.044	-
Bucaramanga, Mercados del centro	1.100	1.100	1.100	-
Buenaventura (Valle del Cauca)	1.040	1.200	1.133	-
Cali, Cavasa	960	1.040	1.000	+
Cali, Santa Helena	1.040	1.140	1.097	+
Cartagena, Bazaruto	1.000	1.100	1.043	+
Cartago (Valle del Cauca)	1.160	1.240	1.200	=
Cúcuta, Cenabastos	900	1.100	996	-
Florencia (Caquetá)	1.020	1.040	1.030	-
Ipiales (Nariño), Centro de acopio	800	900	856	-
Ipiales (Nariño), Ipiales somos todos	840	1.000	936	-
Manizales (Caldas)	1.060	1.200	1.177	-
Neiva, Surabastos	1.040	1.120	1.089	-
Pamplona (Norte de Santander)	900	1.020	969	-
Pasto, El Potrerillo	840	940	890	-
Pereira, La 41	1.100	1.160	1.130	-
Pereira, Mercasa	1.100	1.140	1.111	-



**Cuadro 4.** Mercados mayoristas. Precios de venta de tubérculos, raíces y plátanos (continuación)  
2017 (25 de noviembre al 1 de diciembre)

Productos y mercados	Pesos por kilogramo			
	Mínimo	Máximo	Medio	Tendencia
<b>Papa única (continuación)</b>				
Popayán (Cauca)	1.060	1.120	1.098	-
Tunja, Complejo de Servicios del Sur	800	900	856	-
Ubaté (Cundinamarca)	900	900	900	=
Valledupar, Mercabastos	1.060	1.140	1.098	+
Valledupar, Mercado Nuevo	1.060	1.140	1.100	=
<b>Plátano comino</b>				
Medellín, Central Mayorista de Antioquia	1.200	1.300	1.225	+
Rionegro (Antioquia)	1.000	1.100	1.031	-
<b>Plátano dominico hartón maduro</b>				
Manizales (Caldas)	800	900	867	=
Pereira, La 41	800	900	825	-
Pereira, Mercasa	700	800	792	+
<b>Plátano dominico hartón verde</b>				
Armenia, Retiro	500	550	524	-
Cartago (Valle del Cauca)	700	900	800	+
Manizales (Caldas)	800	900	867	=
Pereira, La 41	800	900	825	-
Pereira, Mercasa	700	800	792	+
<b>Plátano dominico verde</b>				
Medellín, Central Mayorista de Antioquia	700	800	708	-
Santa Bárbara (Antioquia)	333	400	371	-
Sonsón (Antioquia)	1.000	1.100	1.050	=
<b>Plátano guineo</b>				
Armenia, Mercar	650	700	667	-
Armenia, Retiro	450	500	486	-
Bogotá, D. C., Corabastos	900	1.100	1.017	-
Cartago (Valle del Cauca)	700	800	788	+
La Ceja (Antioquia)	700	800	733	+++
Medellín, Central Mayorista de Antioquia	700	1.000	915	++
Medellín, Plaza Minorista José María Villa	600	800	722	-
Peñol (Antioquia)	467	600	519	-
Rionegro (Antioquia)	700	800	749	+
Santa Bárbara (Antioquia)	333	400	365	-
Sonsón (Antioquia)	250	300	275	=
Tuluá (Valle del Cauca)	600	700	667	-
Villavicencio, CAV	1.333	1.667	1.514	-
<b>Plátano hartón maduro</b>				
Armenia, Mercar	600	650	617	-
Bogotá, D. C., Corabastos	1.000	1.100	1.067	+

Productos y mercados	Pesos por kilogramo			
	Mínimo	Máximo	Medio	Tendencia
<b>Plátano hartón maduro (continuación)</b>				
Cúcuta, Cenabastos	952	1.190	1.115	-
Ibagué, Plaza La 21	700	1.100	894	-
Medellín, Central Mayorista de Antioquia	900	1.000	998	+
Neiva, Surabastos	600	1.000	868	+
Pereira, La 41	800	900	825	-
Pereira, Mercasa	700	800	792	+
Tunja, Complejo de Servicios del Sur	900	1.000	940	+
<b>Plátano hartón verde</b>				
Arauca (Arauca)	846	846	846	=
Armenia, Mercar	750	800	761	-
Armenia, Retiro	620	700	657	-
Barranquilla, Barranquillita	1.020	1.050	1.043	-
Bogotá, D. C., Corabastos	1.000	1.100	1.067	+
Bucaramanga, Centroabastos	1.120	1.360	1.260	+
Bucaramanga, Mercados del centro	1.200	1.200	1.200	+
Cali, Cavasa	850	850	850	=
Cali, Santa Helena	900	950	925	+
Cartagena, Bazurto	1.100	1.250	1.175	=
Chiquinquirá (Boyacá)	700	1.250	963	+
Cúcuta, Cenabastos	952	1.190	1.108	-
Duitama (Boyacá)	700	1.100	883	-
Ibagué, Plaza La 21	700	1.100	894	-
Ipiales (Nariño), Ipiales somos todos	1.000	1.100	1.075	+
La Ceja (Antioquia)	1.000	1.200	1.092	-
Medellín, Central Mayorista de Antioquia	900	1.000	998	+
Medellín, Plaza Minorista José María Villa	700	900	831	-
Montería (Córdoba)	700	700	700	+
Neiva, Surabastos	600	1.200	876	+
Palmira (Valle del Cauca)	900	900	900	-
Pamplona (Norte de Santander)	1.000	1.000	1.000	=
Pasto, El Potrerillo	900	1.000	942	-
Pereira, La 41	800	900	825	-
Pereira, Mercasa	700	800	792	+
Popayán (Cauca)	1.080	1.120	1.115	-
Rionegro (Antioquia)	1.050	1.200	1.145	-
San Gil (Santander)	800	960	907	+
Santa Bárbara (Antioquia)	650	750	694	-
Santa Marta (Magdalena)	1.520	1.620	1.555	-
Sincelejo (Sucre)	1.050	1.080	1.077	+
Socorro (Santander)	960	1.120	1.013	++
Sogamoso (Boyacá)	600	1.000	748	-
Tuluá (Valle del Cauca)	900	900	900	=
Tunja, Complejo de Servicios del Sur	900	1.000	940	+
Valledupar, Mercabastos	900	1.050	990	-
Valledupar, Mercado Nuevo	900	1.050	990	-
Villavicencio, CAV	880	1.000	953	+

**Cuadro 4.** Mercados mayoristas. Precios de venta de tubérculos, raíces y plátanos (conclusión) 2017 (25 de noviembre al 1 de diciembre)

Productos y mercados	Pesos por kilogramo			
	Precios			Tenden- cia
	Mínimo	Máximo	Medio	
<b>Plátano hartón verde (continuación)</b>				
Yopal (Casanare)	880	960	907	-
<b>Plátano hartón verde Eje Cafetero</b>				
Medellín, Central Mayorista de Antioquia	1.200	1.300	1.222	-
<b>Plátano hartón verde llanero</b>				
Bogotá, D. C., Corabastos	1.250	1.400	1.335	+
Ubaté (Cundinamarca)	1.150	1.150	1.150	++
<b>Ulluco</b>				
Buenaventura (Valle del Cauca)	3.000	3.000	3.000	=
Cali, Cavasa	1.333	1.500	1.417	-
Ipiales (Nariño), Ipiales somos todos	667	1.200	922	-
Pasto, El Potrerillo	850	1.000	925	-
Popayán (Cauca)	833	1.000	917	-
<b>Yuca chirosa</b>				
Buenaventura (Valle del Cauca)	800	800	800	=
Ibagué, Plaza La 21	500	733	638	+
La Ceja (Antioquia)	880	1.000	952	+
Rionegro (Antioquia)	640	1.000	786	-
<b>Yuca criolla</b>				
Arauca (Arauca)	571	571	571	=
Barranquilla, Barranquillita	675	725	700	-
Barranquilla, Granabastos	700	750	738	+
Bucaramanga, Centroabastos	714	833	784	-
Bucaramanga, Mercados del centro	1.000	1.000	1.000	+
Cartagena, Bazurto	625	700	681	+
Cúcuta, Cenabastos	595	1.059	850	-
Medellín, Central Mayorista de Antioquia	1.000	1.100	1.010	-
Medellín, Plaza Minorista José María Villa	1.000	1.120	1.044	-
Montería (Córdoba)	500	625	566	++

**TENDENCIAS**

---	-
Variación mayor al -20 %	Variación entre 0 % y -10 %
--	=
Variación entre -10 % y -20 %	Variación igual a 0 %

Productos y mercados	Pesos por kilogramo			
	Precios			Tenden- cia
	Mínimo	Máximo	Medio	
<b>Yuca criolla (continuación)</b>				
Pamplona (Norte de Santander)	476	714	625	+
San Gil (Santander)	400	500	447	+
Santa Marta (Magdalena)	700	700	700	=
Sincelejo (Sucre)	550	550	550	=
Socorro (Santander)	720	800	773	=
Valledupar, Mercabastos	550	625	585	-
Valledupar, Mercado Nuevo	550	625	583	-
<b>Yuca ICA</b>				
Armenia, Mercar	600	680	631	-
Armenia, Retiro	560	640	607	-
Cali, Cavasa	640	720	678	-
Cali, Santa Helena	640	680	660	+
Cartago (Valle del Cauca)	880	920	893	=
Florencia (Caquetá)	480	496	491	+
Manizales (Caldas)	800	880	827	=
Medellín, Central Mayorista de Antioquia	720	1.000	880	-
Neiva, Surabastos	640	1.200	859	+
Palmira (Valle del Cauca)	640	680	670	+
Pasto, El Potrerillo	667	833	715	-
Pereira, La 41	720	720	720	-
Pereira, Mercasa	720	720	720	=
Popayán (Cauca)	750	783	767	+
Tuluá (Valle del Cauca)	640	720	673	-
<b>Yuca llanera</b>				
Bogotá, D. C., Corabastos	667	833	679	-
Chiquinquirá (Boyacá)	733	767	738	+
Duitama (Boyacá)	667	667	667	++
San Gil (Santander)	833	857	841	-
Sogamoso (Boyacá)	500	600	544	+
Tunja, Complejo de Servicios del Sur	567	667	601	-
Ubaté (Cundinamarca)	800	800	800	+++
Villavicencio, CAV	433	500	474	+
Yopal (Casanare)	467	500	489	-

+	+++
Variación entre 0 % y 10 %	Variación mayor al 20 %
++	n. d.
Variación entre 10 % y 20 %	No determinado

## GRANOS, CÁRNICOS Y PROCESADOS

### Menor producción de queso costeño

A lo largo de esta semana se presentó un comportamiento al alza en las cotizaciones mayoristas del queso costeño, situación que obedeció a una reducción de la oferta originaria de las granjas de la Costa Atlántica, en donde las lluvias han afectado la producción ganadera; sumado esto a un aumento de la demanda por la llegada de la temporada decembrina. Esta situación se presentó en once de los veintisiete mercados en donde se cotizó, y en Medellín, en la Central Mayorista de Antioquia, por ejemplo, el kilo se consiguió a \$12.433, lo que significó un 10,35 % más que la semana anterior.

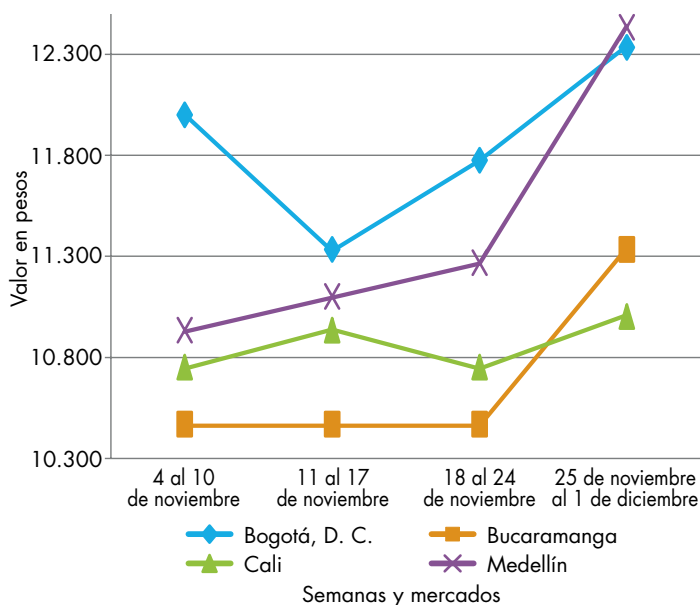
También se presentó un aumento en los precios de la carne de cerdo, especialmente en los cortes como el espinazo, la costilla y el brazo y el lomo sin hueso. En cuanto a los precios de la costilla de cerdo, se observó un aumento en siete de los veintiséis mercados en donde se ofreció, dado el incremento de la demanda por temporada decembrina para este corte que ingresa desde la capital del país. En Villavicencio, en la CAV, el alza superó el 4,00 %, lo que significó que el kilo se entregó a \$11.625.

Caso contrario ocurrió con los precios de la lenteja importada, los cuales disminuyeron esta vez en once de los treinta y seis mercados en donde se negoció esta semana. Según las fuentes encuestadas, esta conducta estuvo marcada por un mayor ingreso en el volumen de carga procedente desde Canadá. En Bogotá, D. C., en Corabastos, se entregó el kilo a \$3.585, mostrando una reducción en las cotizaciones del 5,16 %.



Al mismo tiempo, cayeron los precios de las panelas cuadradas blanca y morena, pues según explicaron los vendedores, se ha presentado una lenta rotación, a lo que se sumó el ingreso de manera constante de este alimento procedente desde las regiones de Gám-bita y Santana (Boyacá), Piedecuesta, Mogotes, Vélez (Santander) y Villeta (Cundinamarca). En el caso de la panela cuadrada morena se presentó una caída de las cotizaciones en catorce de los veinticinco mercados en donde se ofreció. Este comportamiento se evidenció en la ciudad de Bucaramanga, en Centroabastos, en donde el kilo se entregó a \$3.133; un 7,25 % menos que la semana inmediatamente anterior.

**Gráfico 7.** Comportamiento de los precios del queso costeño 2017 (4 de noviembre al 1 de diciembre)



Fuente: DANE, Sipsa.

**Cuadro 5.** Mercados mayoristas. Precios de venta de granos y cereales 2017 (25 de noviembre al 1 de diciembre)

Productos y mercados	Pesos por kilogramo			
	Mínimo	Máximo	Medio	Tendencia
<b>Arroz blanco importado</b>				
Pasto, El Potrerillo	3.422	3.511	3.467	=
<b>Arroz de primera</b>				
Arauca (Arauca)	3.720	4.000	3.840	+
Armenia, Mercar	2.200	2.280	2.253	+
Barranquilla, Barranquillita	2.133	2.164	2.153	+
Barranquilla, Granabastos	2.178	2.222	2.206	=
Bogotá, D. C., Corabastos	1.920	2.040	1.980	-
Bogotá, D. C., Paloquemao	2.240	2.400	2.320	-
Bogotá, D. C., Plaza España	2.240	2.400	2.293	+
Bogotá, D. C., Plaza Las Flores	2.040	2.080	2.053	=
Bucaramanga, Mercados del centro	2.368	2.400	2.379	=
Buenaventura (Valle del Cauca)	2.320	2.320	2.320	+
Cali, La Floresta	2.000	2.400	2.160	=
Cali, Santa Helena	2.060	2.400	2.200	=
Cali, Siloé	2.040	2.480	2.220	=
Cartagena, Bazurto	2.000	2.044	2.011	=
Cartago (Valle del Cauca)	2.240	2.240	2.240	=
Cúcuta, Cenabastos	2.200	2.333	2.267	-
Cúcuta, La Nueva Sexta	2.333	2.400	2.356	+
Florencia (Caquetá)	2.480	2.480	2.480	+
Manizales (Caldas)	2.240	2.320	2.300	=
Medellín, Central Mayorista de Antioquia	2.144	2.240	2.176	+
Medellín, Plaza Minorista José María Villa	2.160	2.200	2.187	=
Montería (Córdoba)	2.044	2.067	2.056	-
Neiva, Surabastos	2.080	2.080	2.080	-
Palmira (Valle del Cauca)	1.940	2.240	2.081	+
Pamplona (Norte de Santander)	2.333	2.400	2.356	+
Pasto, El Potrerillo	2.720	2.880	2.780	=
Pereira, Mercasa	2.240	2.320	2.280	-
Popayán (Cauca)	2.300	2.320	2.307	-
Santa Marta (Magdalena)	1.900	1.900	1.900	=
Sincelejo (Sucre)	1.780	1.889	1.841	-
Tuluá (Valle del Cauca)	1.900	2.240	2.075	=
Tunja, Complejo de Servicios del Sur	2.040	2.200	2.120	=
Valledupar, Mercado Nuevo	2.000	2.100	2.033	=
Villavicencio, CAV	2.200	2.240	2.220	=
<b>Arroz de segunda</b>				
Barranquilla, Barranquillita	1.998	2.022	2.008	-
Barranquilla, Granabastos	1.911	2.000	1.961	=
Bogotá, D. C., Corabastos	1.800	1.840	1.820	-
Cartagena, Bazurto	1.822	1.867	1.833	=
Pereira, Mercasa	2.000	2.123	2.062	-
Santa Marta (Magdalena)	1.820	1.820	1.820	=
Sincelejo (Sucre)	1.756	1.778	1.767	=
<b>Arroz excelso</b>				
Barranquilla, Barranquillita	2.296	2.392	2.336	-

Productos y mercados	Pesos por kilogramo			
	Mínimo	Máximo	Medio	Tendencia
<b>Arroz excelso (continuación)</b>				
Barranquilla, Granabastos	2.248	2.312	2.278	=
Bucaramanga, Centroabastos	2.320	2.360	2.333	=
Cartagena, Bazurto	2.400	2.480	2.420	=
Ibagué, Plaza La 21	1.940	2.160	2.031	=
Montería (Córdoba)	2.320	2.400	2.370	-
Santa Marta (Magdalena)	2.320	2.320	2.320	=
Sincelejo (Sucre)	2.080	2.160	2.133	=
Valledupar, Mercado Nuevo	2.240	2.320	2.280	=
<b>Arroz sopa cristal</b>				
Bucaramanga, Centroabastos	1.120	1.120	1.120	-
Bucaramanga, Mercados del centro	1.200	1.384	1.280	=
Montería (Córdoba)	1.200	1.200	1.200	=
<b>Arveja amarilla seca importada</b>				
Bucaramanga, Centroabastos	1.600	1.700	1.650	-
Cúcuta, Cenabastos	1.640	2.000	1.813	+
Cúcuta, La Nueva Sexta	1.700	1.700	1.700	-
Ibagué, Plaza La 21	1.480	1.520	1.507	+
Pamplona (Norte de Santander)	2.087	2.174	2.145	+
<b>Arveja verde seca importada</b>				
Armenia, Mercar	2.075	2.159	2.131	=
Barranquilla, Barranquillita	1.660	1.710	1.688	=
Bogotá, D. C., Corabastos	1.800	1.850	1.823	-
Bogotá, D. C., Paloquemao	2.560	2.720	2.627	-
Bogotá, D. C., Plaza España	2.160	2.320	2.240	-
Bucaramanga, Centroabastos	1.600	1.700	1.650	=
Bucaramanga, Mercados del centro	1.580	1.720	1.640	+
Buenaventura (Valle del Cauca)	1.600	1.680	1.640	+
Cali, La Floresta	2.400	2.400	2.400	=
Cali, Santa Helena	2.160	2.208	2.189	=
Cali, Siloé	2.400	2.800	2.627	+
Cartagena, Bazurto	2.000	2.200	2.100	=
Cúcuta, Cenabastos	1.690	2.000	1.830	+
Cúcuta, La Nueva Sexta	1.700	1.700	1.700	-
Manizales (Caldas)	2.203	2.423	2.276	-
Medellín, Central Mayorista de Antioquia	1.920	2.600	2.160	=
Medellín, Plaza Minorista José María Villa	2.160	2.240	2.187	=
Palmira (Valle del Cauca)	2.000	2.200	2.150	-
Pamplona (Norte de Santander)	2.087	2.087	2.087	+
Pasto, El Potrerillo	2.240	2.400	2.320	=
Pereira, Mercasa	1.610	1.900	1.755	-
Popayán (Cauca)	2.304	2.320	2.315	+
Santa Marta (Magdalena)	2.364	2.545	2.455	=
Sincelejo (Sucre)	2.000	2.000	2.000	=
Tuluá (Valle del Cauca)	1.624	1.760	1.696	=

**Cuadro 5.** Mercados mayoristas. Precios de venta de granos y cereales (continuación)  
2017 (25 de noviembre al 1 de diciembre)

Productos y mercados	Pesos por kilogramo			Tendencia
	Mínimo	Máximo	Medio	
<b>Arveja verde seca importada (continuación)</b>				
Tunja, Complejo de Servicios del Sur	2.200	2.300	2.250	=
Valledupar, Mercado Nuevo	2.500	3.000	2.833	=
Villavicencio, CAV	1.852	2.174	2.061	-
<b>Cuchuco de cebada</b>				
Arauca (Arauca)	4.200	4.200	4.200	=
Bucaramanga, Centroabastos	1.880	2.000	1.933	+
Bucaramanga, Mercados del centro	1.856	2.120	1.965	=
<b>Cuchuco de maíz</b>				
Arauca (Arauca)	2.900	2.900	2.900	=
Bucaramanga, Centroabastos	2.000	2.200	2.080	=
Bucaramanga, Mercados del centro	1.920	2.080	2.000	+
Cali, La Floresta	1.040	1.080	1.060	=
Cali, Siloé	1.200	1.360	1.280	=
Florencia (Caquetá)	1.680	1.680	1.680	=
Ibagué, Plaza La 21	1.560	1.752	1.638	=
Popayán (Cauca)	1.112	1.120	1.117	-
Sincelejo (Sucre)	1.400	1.400	1.400	=
<b>Frijol bolón</b>				
Arauca (Arauca)	9.840	9.960	9.893	+
Armenia, Mercar	6.211	6.326	6.250	-
Bogotá, D. C., Corabastos	5.760	6.240	6.040	-
Bogotá, D. C., Plaza Las Flores	7.200	7.200	7.200	+
Bucaramanga, Centroabastos	6.200	6.600	6.400	+
Cartago (Valle del Cauca)	6.000	6.400	6.213	+
Pasto, El Potrerillo	4.640	4.800	4.720	=
Pereira, Mercasa	7.000	7.480	7.240	-
Popayán (Cauca)	5.600	5.680	5.627	+
Tuluá (Valle del Cauca)	5.472	5.600	5.538	=
Tunja, Complejo de Servicios del Sur	5.600	6.080	5.840	+
Villavicencio, CAV	6.522	7.043	6.685	-
<b>Frijol cabeza negra importado</b>				
Barranquilla, Barranquillita	3.100	3.250	3.158	=
Cartagena, Bazurto	3.700	4.000	3.875	=
Santa Marta (Magdalena)	3.818	3.818	3.818	=
<b>Frijol cabeza negra nacional</b>				
Barranquilla, Granabastos	2.580	2.800	2.703	-
Cartagena, Bazurto	2.500	2.600	2.525	-
Montería (Córdoba)	3.200	3.200	3.200	=
Sincelejo (Sucre)	3.000	3.000	3.000	=
Valledupar, Mercado Nuevo	4.000	4.000	4.000	=
<b>Frijol calima</b>				
Bucaramanga, Centroabastos	4.400	4.400	4.400	++
Buenaventura (Valle del Cauca)	3.850	3.936	3.893	++
Cali, La Floresta	3.900	4.000	3.947	=

Productos y mercados	Pesos por kilogramo			Tendencia
	Mínimo	Máximo	Medio	
<b>Frijol calima (continuación)</b>				
Cali, Santa Helena	4.160	4.320	4.240	=
Cali, Siloé	4.080	4.400	4.240	=
Ibagué, Plaza La 21	3.560	3.600	3.587	-
Palmira (Valle del Cauca)	4.040	4.120	4.070	+
Pasto, El Potrerillo	3.120	3.280	3.200	=
Popayán (Cauca)	4.000	4.160	4.053	+
Tuluá (Valle del Cauca)	3.992	4.208	4.049	=
<b>Frijol cargamento blanco</b>				
El Carmen de Viboral (Antioquia)	6.300	6.500	6.400	-
Marinilla (Antioquia)	6.400	6.700	6.550	-
Medellín, Central Mayorista de Antioquia	6.600	6.800	6.675	-
Medellín, Plaza Minorista José María Villa	8.000	8.200	8.067	+
Peñol (Antioquia)	6.000	6.800	6.431	-
San Vicente (Antioquia)	6.000	6.300	6.163	-
Sonsón (Antioquia)	7.500	7.500	7.500	=
<b>Frijol cargamento rojo</b>				
Armenia, Mercar	6.564	6.678	6.640	=
Bogotá, D. C., Corabastos	5.440	5.600	5.560	-
Bogotá, D. C., Paloquemao	7.160	7.520	7.400	-
Bogotá, D. C., Plaza Las Flores	7.200	7.200	7.200	=
Cartago (Valle del Cauca)	7.200	7.200	7.200	++
El Carmen de Viboral (Antioquia)	6.300	6.500	6.400	-
Ibagué, Plaza La 21	6.500	6.560	6.540	=
Manizales (Caldas)	7.048	7.709	7.434	=
Marinilla (Antioquia)	6.000	6.200	6.125	-
Medellín, Central Mayorista de Antioquia	6.600	6.700	6.625	-
Medellín, Plaza Minorista José María Villa	8.000	8.200	8.067	+
Peñol (Antioquia)	6.000	6.700	6.363	-
Pereira, Mercasa	7.500	7.920	7.710	+
San Vicente (Antioquia)	6.100	6.500	6.288	-
<b>Frijol nima calima</b>				
Armenia, Mercar	4.401	4.581	4.461	-
Bogotá, D. C., Corabastos	3.840	3.840	3.840	-
Bogotá, D. C., Paloquemao	4.640	4.800	4.693	+
Bogotá, D. C., Plaza España	4.000	4.400	4.187	+
Bogotá, D. C., Plaza Las Flores	4.640	4.800	4.693	+
Cartago (Valle del Cauca)	4.000	4.400	4.200	=
Florencia (Caquetá)	3.280	3.280	3.280	=
Manizales (Caldas)	4.405	4.846	4.626	=
Medellín, Central Mayorista de Antioquia	4.000	4.200	4.133	+
Neiva, Surabastos	3.680	4.000	3.880	+



**Cuadro 5.** Mercados mayoristas. Precios de venta de granos y cereales (continuación)  
2017 (25 de noviembre al 1 de diciembre)

Productos y mercados	Pesos por kilogramo			
	Mínimo	Máximo	Medio	Tendencia
<b>Frijol palomito importado</b>				
Barranquilla, Barranquillita	4.380	4.500	4.430	++
Barranquilla, Granabastos	3.800	4.000	3.917	+
Cartagena, Bazaruto	4.000	4.200	4.050	=
Santa Marta (Magdalena)	4.182	4.364	4.273	=
<b>Frijol radical</b>				
Bogotá, D. C., Corabastos	3.680	3.680	3.680	-
Bogotá, D. C., Paloquemao	4.400	4.800	4.587	+
Bucaramanga, Centroabastos	4.000	4.000	4.000	+
Bucaramanga, Mercados del centro	4.000	4.100	4.050	+
Cartago (Valle del Cauca)	5.600	6.240	5.947	+
Medellín, Central Mayorista de Antioquia	4.000	4.200	4.133	+
<b>Frijol Uribe rosado</b>				
Cartago (Valle del Cauca)	3.760	4.400	4.120	=
Medellín, Central Mayorista de Antioquia	3.600	3.800	3.667	=
Pereira, Mercasa	3.575	4.100	3.838	++
<b>Frijol Zaragoza</b>				
Barranquilla, Barranquillita	4.480	4.550	4.510	-
Barranquilla, Granabastos	4.360	4.600	4.493	+
Cartagena, Bazaruto	4.300	4.500	4.450	=
Cúcuta, Cenabastos	4.300	4.500	4.433	-
Cúcuta, La Nueva Sexta	4.500	5.000	4.667	=
Montería (Córdoba)	4.000	4.120	4.030	=
Santa Marta (Magdalena)	4.364	4.545	4.409	=
Sincelejo (Sucre)	4.400	4.700	4.500	=
Valledupar, Mercado Nuevo	5.000	5.000	5.000	=
<b>Garbanzo importado</b>				
Arauca (Arauca)	3.200	3.200	3.200	=
Armenia, Mercar	5.507	5.678	5.621	=
Bogotá, D. C., Paloquemao	6.800	6.960	6.853	+
Bogotá, D. C., Plaza España	6.880	7.120	7.013	-
Bogotá, D. C., Plaza Las Flores	7.040	7.200	7.147	=
Bucaramanga, Centroabastos	5.600	5.600	5.600	=
Cartago (Valle del Cauca)	4.784	5.000	4.915	=
Cúcuta, Cenabastos	5.800	6.000	5.933	-
Cúcuta, La Nueva Sexta	5.000	5.800	5.533	-
Medellín, Central Mayorista de Antioquia	4.560	6.080	5.060	=
Medellín, Plaza Minorista José María Villa	4.640	5.120	4.853	=
Neiva, Surabastos	4.800	5.200	4.980	-
Pamplona (Norte de Santander)	5.478	5.478	5.478	+
Pereira, Mercasa	4.700	5.885	5.293	++
Tunja, Complejo de Servicios del Sur	6.400	7.000	6.700	-
Villavicencio, CAV	4.720	4.800	4.780	+

Productos y mercados	Pesos por kilogramo			
	Mínimo	Máximo	Medio	Tendencia
<b>Lenteja importada</b>				
Arauca (Arauca)	5.888	5.888	5.888	=
Armenia, Mercar	4.273	4.432	4.370	-
Barranquilla, Barranquillita	3.360	3.410	3.390	-
Barranquilla, Granabastos	3.450	3.600	3.533	=
Bogotá, D. C., Corabastos	3.500	3.640	3.585	-
Bogotá, D. C., Paloquemao	5.120	5.200	5.173	+
Bogotá, D. C., Plaza España	4.960	5.120	5.013	+
Bogotá, D. C., Plaza Las Flores	4.160	4.480	4.320	-
Bucaramanga, Centroabastos	3.400	3.400	3.400	=
Bucaramanga, Mercados del centro	3.800	4.000	3.900	=
Buenaventura (Valle del Cauca)	2.870	3.024	2.957	-
Cali, La Floresta	4.600	4.640	4.620	=
Cali, Santa Helena	4.360	4.480	4.413	=
Cali, Siloé	4.000	4.240	4.120	+
Cartagena, Bazaruto	3.200	3.500	3.425	=
Cartago (Valle del Cauca)	3.528	4.000	3.709	=
Cúcuta, Cenabastos	3.470	3.900	3.657	-
Cúcuta, La Nueva Sexta	3.500	4.000	3.833	-
Florencia (Caquetá)	3.440	3.440	3.440	=
Ibagué, Plaza La 21	3.360	3.500	3.415	=
Manizales (Caldas)	3.965	4.846	4.405	=
Medellín, Central Mayorista de Antioquia	3.600	4.496	3.984	-
Medellín, Plaza Minorista José María Villa	3.520	3.680	3.627	=
Montería (Córdoba)	3.100	3.200	3.150	=
Neiva, Surabastos	3.520	4.000	3.740	-
Palmira (Valle del Cauca)	4.000	4.040	4.010	+
Pamplona (Norte de Santander)	3.739	3.826	3.768	+
Pasto, El Potrerillo	4.240	4.400	4.320	=
Pereira, Mercasa	3.440	4.200	3.820	-
Popayán (Cauca)	4.800	4.960	4.907	+
Santa Marta (Magdalena)	3.818	3.818	3.818	=
Sincelejo (Sucre)	3.600	3.800	3.675	=
Tuluá (Valle del Cauca)	3.536	3.600	3.576	=
Tunja, Complejo de Servicios del Sur	4.400	4.600	4.500	+
Valledupar, Mercado Nuevo	4.000	5.000	4.333	=
Villavicencio, CAV	3.478	4.174	3.739	-
<b>Maíz amarillo cáscara</b>				
Bogotá, D. C., Corabastos	1.024	1.040	1.034	-
Bogotá, D. C., Paloquemao	1.280	1.400	1.347	-
Cartagena, Bazaruto	860	900	885	=
Manizales (Caldas)	1.280	1.320	1.293	=
Medellín, Central Mayorista de Antioquia	1.200	1.200	1.200	=
Medellín, Plaza Minorista José María Villa	1.100	1.200	1.133	=
Montería (Córdoba)	1.100	1.100	1.100	+
Neiva, Surabastos	968	1.097	1.028	+
Pasto, El Potrerillo	1.200	1.275	1.242	+

**Cuadro 5.** Mercados mayoristas. Precios de venta de granos y cereales (conclusión)  
2017 (25 de noviembre al 1 de diciembre)

Productos y mercados	Pesos por kilogramo			
	Mínimo	Máximo	Medio	Tendencia
<b>Maíz amarillo cáscara (continuación)</b>				
Sincelejo (Sucre)	1.133	1.156	1.150	+
Sonsón (Antioquia)	900	1.000	950	=
Valledupar, Mercado Nuevo	1.100	1.100	1.100	=
<b>Maíz amarillo cáscara importado</b>				
Medellín, Central Mayorista de Antioquia	880	900	893	+
<b>Maíz amarillo trillado</b>				
Armenia, Mercar	1.600	1.700	1.667	+++
Barranquilla, Barranquillita	1.590	1.605	1.598	=
Barranquilla, Granabastos	1.500	1.565	1.543	=
Cali, La Floresta	1.700	1.700	1.700	=
Cali, Santa Helena	1.520	1.520	1.520	=
Cali, Siloé	1.500	1.600	1.547	=
Cartagena, Bazurto	1.750	1.800	1.788	=
Medellín, Central Mayorista de Antioquia	1.350	1.400	1.383	-
Medellín, Plaza Minorista José María Villa	1.400	1.500	1.467	=
Montería (Córdoba)	1.360	1.380	1.365	+
Pasto, El Potrerillo	1.680	1.920	1.813	=
Pereira, Mercasa	1.535	1.560	1.548	+
Santa Marta (Magdalena)	1.500	1.700	1.600	=
Sincelejo (Sucre)	1.400	1.422	1.417	=
Tuluá (Valle del Cauca)	1.480	1.520	1.498	=
<b>Maíz blanco cáscara</b>				
Medellín, Central Mayorista de Antioquia	800	850	817	=
<b>Maíz blanco retriado</b>				
Cartago (Valle del Cauca)	1.200	1.240	1.227	=
<b>Maíz blanco trillado</b>				
Armenia, Mercar	1.100	1.120	1.107	-
Barranquilla, Barranquillita	1.338	1.363	1.351	+
Barranquilla, Granabastos	1.300	1.375	1.341	=
<b>TENDENCIAS</b>				
---	-		+	
Variación mayor al -20 %	Variación entre 0 % y -10 %		Variación entre 0 % y 10 %	
--	=		+++	
Variación entre -10 % y -20 %	Variación igual a 0 %		Variación mayor al 20 %	
			n. d.	
			No determinado	

**Cuadro 6.** Mercados mayoristas. Precios de venta de huevos y lácteos 2017 (25 de noviembre al 1 de diciembre)

Productos y mercados	Pesos por kilogramo			
	Mínimo	Máximo	Medio	Tendencia
<b>Huevo blanco A</b>				
Buenaventura (Valle del Cauca)	300	333	317	=
Cartago (Valle del Cauca)	230	233	232	=
Manizales (Caldas)	230	250	243	+
Medellín, Central Mayorista de Antioquia	245	250	248	+
Medellín, Plaza Minorista José María Villa	245	255	250	-
Pereira, La 41	250	250	250	=
<b>Huevo blanco AA</b>				
Cartago (Valle del Cauca)	237	240	238	=
Manizales (Caldas)	240	260	253	=
Medellín, Central Mayorista de Antioquia	255	265	260	=
Medellín, Plaza Minorista José María Villa	255	270	263	=
Pereira, La 41	267	267	267	=
<b>Huevo blanco B</b>				
Cartago (Valle del Cauca)	200	207	203	=
Manizales (Caldas)	200	220	210	=
Medellín, Central Mayorista de Antioquia	235	240	237	+
Medellín, Plaza Minorista José María Villa	235	245	238	=
Pereira, La 41	220	220	220	=
<b>Huevo blanco extra</b>				
Manizales (Caldas)	270	300	280	=
Medellín, Central Mayorista de Antioquia	270	290	280	+
Medellín, Plaza Minorista José María Villa	290	300	296	=
Pereira, La 41	300	300	300	=
<b>Huevo rojo A</b>				
Armenia, Mercar	280	290	287	+
Barranquilla, Barranquillita	255	260	256	=
Barranquilla, Granabastos	240	243	241	=
Bogotá, D. C., Corabastos	235	240	238	-
Bogotá, D. C., Paloquemao	230	235	232	+
Bogotá, D. C., Plaza Las Flores	250	270	257	-
Bucaramanga, Centroabastos	210	210	210	-
Cali, Santa Helena	253	263	258	=
Cali, Siloé	250	260	256	=
Cartagena, Bazarro	233	233	233	=
Cartago (Valle del Cauca)	230	233	232	=
Cúcuta, Cenabastos	233	240	237	=
Ibagué, Plaza La 21	233	250	246	-
Medellín, Central Mayorista de Antioquia	245	250	248	+

Productos y mercados	Pesos por kilogramo			
	Mínimo	Máximo	Medio	Tendencia
<b>Huevo rojo A (continuación)</b>				
Medellín, Plaza Minorista José María Villa	245	255	250	-
Montería (Córdoba)	263	267	265	+
Neiva, Surabastos	230	250	237	-
Pamplona (Norte de Santander)	244	244	244	+
Pasto, El Potrerillo	233	243	238	+
Popayán (Cauca)	283	287	284	+
Sincedejo (Sucre)	233	233	233	+
Tuluá (Valle del Cauca)	230	233	232	=
Valledupar, Mercado Nuevo	233	233	233	-
Villavicencio, CAV	216	226	222	-
<b>Huevo rojo AA</b>				
Armenia, Mercar	300	300	300	+
Barranquilla, Barranquillita	265	270	266	=
Barranquilla, Granabastos	257	260	259	=
Bogotá, D. C., Corabastos	250	270	260	+
Bogotá, D. C., Paloquemao	250	260	253	+
Bogotá, D. C., Plaza Las Flores	280	290	282	-
Bucaramanga, Centroabastos	215	215	215	-
Cali, Galería Alameda	300	300	300	=
Cali, La Floresta	277	283	280	=
Cali, Santa Helena	275	300	291	=
Cali, Siloé	267	280	273	=
Cartagena, Bazarro	243	250	247	=
Cartago (Valle del Cauca)	240	247	243	=
Cúcuta, Cenabastos	250	250	250	=
Ibagué, Plaza La 21	243	267	261	=
Medellín, Central Mayorista de Antioquia	255	265	260	=
Medellín, Plaza Minorista José María Villa	255	270	263	=
Montería (Córdoba)	300	300	300	=
Neiva, Surabastos	250	266	255	-
Palmira (Valle del Cauca)	310	317	313	-
Pamplona (Norte de Santander)	250	256	253	+
Pasto, El Potrerillo	240	250	245	+
Popayán (Cauca)	307	313	309	+
Sincedejo (Sucre)	243	243	243	+
Tuluá (Valle del Cauca)	243	247	244	=
Valledupar, Mercado Nuevo	240	240	240	+
Villavicencio, CAV	230	240	238	=
<b>Huevo rojo B</b>				
Armenia, Mercar	250	280	260	++
Barranquilla, Barranquillita	235	240	236	=
Barranquilla, Granabastos	217	223	220	=
Bogotá, D. C., Corabastos	230	240	233	-
Bogotá, D. C., Paloquemao	220	230	223	+
Bogotá, D. C., Plaza Las Flores	240	250	242	+

**Cuadro 6.** Mercados mayoristas. Precios de venta de huevos y lácteos (continuación)  
2017 (25 de noviembre al 1 de diciembre)

Productos y mercados	Pesos por kilogramo			
	Mínimo	Máximo	Medio	Tendencia
<b>Huevo rojo B (continuación)</b>				
Bucaramanga, Centroabastos	200	200	200	-
Ibagué, Plaza La 21	220	233	230	=
Medellín, Central Mayorista de Antioquia	235	240	237	+
Medellín, Plaza Minorista José María Villa	235	245	238	=
Montería (Córdoba)	233	233	233	+
Neiva, Surabastos	220	243	228	-
Sincelejo (Sucre)	220	223	222	+
Villavicencio, CAV	210	216	212	+
<b>Huevo rojo extra</b>				
Armenia, Mercar	320	320	320	=
Bogotá, D. C., Corabastos	300	320	307	-
Bogotá, D. C., Paloquemao	280	290	283	-
Bogotá, D. C., Plaza Las Flores	320	350	333	+
Cali, Galería Alameda	317	350	328	=
Cali, La Floresta	297	307	301	=
Cali, Siloé	300	317	309	+
Cúcuta, Cenabastos	267	280	273	=
Ibagué, Plaza La 21	267	333	300	+
Medellín, Central Mayorista de Antioquia	270	290	280	+
Medellín, Plaza Minorista José María Villa	290	300	296	=
Neiva, Surabastos	280	300	293	=
Palmira (Valle del Cauca)	343	350	348	=
Pasto, El Potrerillo	263	270	267	+
Villavicencio, CAV	260	266	265	+
<b>Leche en polvo</b>				
Armenia, Mercar	18.164	23.611	20.607	=
Bogotá, D. C., Corabastos	23.438	23.750	23.602	+
Bucaramanga, Centroabastos	23.003	24.583	23.617	=
Bucaramanga, Mercados del centro	24.306	24.800	24.553	-
Buenaventura (Valle del Cauca)	19.325	23.936	21.614	=
Cali, La Floresta	18.421	21.111	19.880	+
Cali, Santa Helena	18.421	21.944	20.236	=
Cali, Siloé	20.000	23.264	21.624	-
Cartago (Valle del Cauca)	18.684	22.743	20.706	-
Medellín, Central Mayorista de Antioquia	16.667	16.875	16.802	=
Palmira (Valle del Cauca)	19.298	22.639	21.066	-
Pamplona (Norte de Santander)	11.667	12.083	11.806	+
Pasto, El Potrerillo	19.298	23.704	21.496	=
Pereira, Mercasa	23.639	23.639	23.639	=
Popayán (Cauca)	19.912	21.875	20.923	=
Tuluá (Valle del Cauca)	18.895	22.908	20.782	=
Villavicencio, CAV	24.219	24.913	24.682	=
<b>Queso campesino</b>				
Armenia, Mercar	11.000	11.000	11.000	=
Bogotá, D. C., Corabastos	8.000	8.400	8.100	+
Bogotá, D. C., Paloquemao	8.400	8.600	8.467	-
Bogotá, D. C., Plaza España	7.600	8.000	7.867	-
Bogotá, D. C., Plaza Las Flores	7.200	7.600	7.333	-
Bucaramanga, Mercados del centro	9.000	10.000	9.333	+
Cali, Galería Alameda	10.000	10.000	10.000	=
Cali, La Floresta	10.000	10.000	10.000	=
Cali, Santa Helena	9.600	9.800	9.700	=
Cali, Siloé	8.800	9.000	8.933	+
Cúcuta, Cenabastos	9.500	9.500	9.500	=
Ibagué, Plaza La 21	7.200	8.000	7.600	-
Manizales (Caldas)	7.600	8.000	7.800	=
Medellín, Central Mayorista de Antioquia	11.400	12.000	11.633	=
Montería (Córdoba)	11.000	11.000	11.000	+
Palmira (Valle del Cauca)	9.800	10.000	9.950	-
Pereira, La 41	10.000	10.000	10.000	=
Tuluá (Valle del Cauca)	9.600	10.000	9.800	=
Villavicencio, CAV	9.000	9.000	9.000	=
<b>Queso Caquetá</b>				
Armenia, Mercar	10.080	10.240	10.187	=
Cali, Galería Alameda	11.000	11.000	11.000	+
Cali, La Floresta	11.000	11.000	11.000	+
Cali, Santa Helena	11.000	11.000	11.000	+
Cali, Siloé	10.600	11.000	10.800	+
Palmira (Valle del Cauca)	11.800	12.000	11.950	-
Popayán (Cauca)	9.800	10.000	9.867	-
Tuluá (Valle del Cauca)	10.000	10.500	10.167	+
<b>Queso costeño</b>				
Armenia, Mercar	10.000	10.080	10.053	=
Barranquilla, Barranquillita	9.400	9.600	9.500	=
Barranquilla, Granabastos	9.600	9.800	9.700	=
Bogotá, D. C., Corabastos	10.400	11.000	10.750	+
Bogotá, D. C., Paloquemao	12.000	13.000	12.333	+
Bogotá, D. C., Plaza España	10.600	11.000	10.867	-
Bogotá, D. C., Plaza Las Flores	11.000	12.000	11.267	+
Bucaramanga, Mercados del centro	11.000	12.000	11.333	+
Buenaventura (Valle del Cauca)	13.000	14.000	13.333	=
Cali, Galería Alameda	11.000	11.000	11.000	+
Cali, La Floresta	11.000	11.000	11.000	+
Cali, Santa Helena	11.000	11.000	11.000	+
Cali, Siloé	10.600	11.000	10.800	+
Cartagena, Bazurto	9.000	9.200	9.067	=
Cartago (Valle del Cauca)	10.500	11.400	10.950	+
Cúcuta, Cenabastos	10.500	10.500	10.500	-
Ibagué, Plaza La 21	12.000	12.000	12.000	n.d.
Manizales (Caldas)	10.500	10.500	10.500	=

**Cuadro 6.** Mercados mayoristas. Precios de venta de huevos y lácteos (conclusión)  
2017 (25 de noviembre al 1 de diciembre)

Productos y mercados	Pesos por kilogramo			
	Precios			Tenden- cia
	Mínimo	Máximo	Medio	
<b>Queso costeño (continuación)</b>				
Medellín, Central Mayorista de Antioquia	12.000	13.300	12.433	++
Medellín, Plaza Minorista José María Villa	10.000	10.500	10.375	=
Montería (Córdoba)	12.000	12.000	12.000	=
Palmira (Valle del Cauca)	11.800	12.000	11.950	-
Pereira, La 41	12.000	12.000	12.000	=
Santa Marta (Magdalena)	9.000	9.000	9.000	=
Sincelejo (Sucre)	9.600	9.600	9.600	=
Valledupar, Mercado Nuevo	9.500	9.700	9.600	=
Villavicencio, CAV	9.600	11.000	10.150	-
<b>Queso cuajada</b>				
Armenia, Mercar	7.100	7.200	7.133	-
Bogotá, D. C., Corabastos	8.600	9.000	8.800	-
Bogotá, D. C., Paloquemao	8.400	9.800	9.067	+
Bogotá, D. C., Plaza Las Flores	7.600	8.000	7.933	-
Bucaramanga, Mercados del centro	9.000	9.000	9.000	=
Buenaventura (Valle del Cauca)	8.600	9.000	8.867	=
Cali, Galería Alameda	7.000	7.200	7.067	-
Cali, La Floresta	7.000	7.200	7.067	=
Cali, Santa Helena	7.100	7.400	7.250	=
Cali, Siloé	7.000	7.000	7.000	=
Cartago (Valle del Cauca)	7.200	7.200	7.200	=
Cúcuta, Cenabastos	8.000	9.000	8.500	-
Medellín, Central Mayorista de Antioquia	9.000	9.400	9.133	=
Medellín, Plaza Minorista José María Villa	8.200	8.400	8.275	=

Productos y mercados	Pesos por kilogramo			
	Precios			Tenden- cia
	Mínimo	Máximo	Medio	
<b>Queso cuajada (continuación)</b>				
Palmira (Valle del Cauca)	7.800	8.000	7.950	-
Pereira, La 41	9.000	9.000	9.000	=
Popayán (Cauca)	9.600	9.800	9.700	=
Tuluá (Valle del Cauca)	6.800	7.000	6.933	=
Villavicencio, CAV	9.000	9.600	9.400	+
<b>Queso doble crema</b>				
Armenia, Mercar	11.000	11.000	11.000	-
Bogotá, D. C., Corabastos	9.400	9.600	9.550	+
Bogotá, D. C., Paloquemao	9.200	9.400	9.267	-
Bogotá, D. C., Plaza España	8.800	9.600	9.333	-
Bogotá, D. C., Plaza Las Flores	9.600	10.000	9.800	+
Bucaramanga, Mercados del centro	10.000	12.000	10.933	+
Buenaventura (Valle del Cauca)	9.600	10.400	10.000	=
Cali, Galería Alameda	11.000	12.000	11.333	=
Cali, La Floresta	10.000	10.000	10.000	=
Cali, Santa Helena	10.000	10.000	10.000	=
Cali, Siloé	10.000	10.000	10.000	=
Cúcuta, Cenabastos	9.500	9.500	9.500	-
Florencia (Caquetá)	10.000	10.000	10.000	-
Ibagué, Plaza La 21	10.400	11.000	10.800	-
Medellín, Central Mayorista de Antioquia	9.600	11.040	10.213	=
Palmira (Valle del Cauca)	10.000	10.000	10.000	=
Popayán (Cauca)	9.800	10.000	9.867	-
Tuluá (Valle del Cauca)	10.400	10.800	10.533	=
Villavicencio, CAV	10.400	10.400	10.400	=

**TENDENCIAS**

---	-
Variación mayor al -20 %	Variación entre 0 % y -10 %
--	=
Variación entre -10 % y -20 %	Variación igual a 0 %

+	+++
Variación entre 0 % y 10 %	Variación mayor al 20 %
++	n. d.
Variación entre 10 % y 20 %	No determinado



**Cuadro 7.** Mercados mayoristas. Precios de venta de carnes 2017 (25 de noviembre al 1 de diciembre)

Productos y mercados	Pesos por kilogramo			Tendencia
	Mínimo	Máximo	Medio	
<b>Alas de pollo con costillar</b>				
Armenia, Mercar	5.000	5.200	5.067	=
Barranquilla, Barranquillita	3.900	4.000	3.975	=
Barranquilla, Granabastos	4.300	4.600	4.433	=
Bogotá, D. C., Frigorífico Ble Ltda.	4.400	5.000	4.700	-
Bogotá, D. C., Frigorífico Guadalupe	3.200	3.400	3.317	-
Bogotá, D. C., Plaza Las Flores	3.000	3.200	3.033	-
Cali, Galería Alameda	3.900	4.000	3.967	=
Cali, Santa Helena	4.400	4.600	4.500	=
Cartagena, Bazurto	3.800	4.000	3.950	-
Florencia (Caquetá)	5.800	5.800	5.800	=
Ibagué, Plaza La 21	4.400	5.000	4.733	+
Montería (Córdoba)	4.500	4.700	4.600	+
Neiva, Surabastos	3.400	4.400	3.950	+
Palmira (Valle del Cauca)	4.400	4.800	4.650	=
Santa Marta (Magdalena)	3.700	4.600	4.033	=
Sincelejo (Sucre)	4.000	4.200	4.050	=
Tuluá (Valle del Cauca)	4.800	5.000	4.900	=
Valledupar, Mercado Nuevo	3.800	4.000	3.933	=
Villavicencio, CAV	4.400	4.800	4.600	=

**Alas de pollo sin costillar**

Arauca (Arauca)	5.000	5.300	5.133	-
Armenia, Mercar	5.700	6.800	6.267	+
Bogotá, D. C., Corabastos	5.300	6.000	5.533	-
Bogotá, D. C., Frigorífico Ble Ltda.	6.000	6.400	6.200	-
Bogotá, D. C., Frigorífico Guadalupe	5.400	5.900	5.617	-
Bogotá, D. C., Paloquemao	5.600	6.400	6.000	-
Bogotá, D. C., Plaza Las Flores	5.600	6.000	5.733	-
Bucaramanga, Frigoríficos	6.200	6.550	6.350	=
Cúcuta, Cenabastos	4.600	4.800	4.699	=
Medellín, Central Mayorista de Antioquia	6.000	7.450	6.550	=
Medellín, Plaza Minorista José María Villa	5.000	5.200	5.100	=

**Carne de cerdo, brazo con hueso**

Barranquilla, Barranquillita	9.800	9.900	9.825	=
Bogotá, D. C., Frigorífico Ble Ltda.	9.500	10.000	9.883	-
Bogotá, D. C., Frigorífico Guadalupe	9.800	10.000	9.967	+
Bogotá, D. C., Paloquemao	9.600	10.000	9.867	-
Bogotá, D. C., Plaza Las Flores	9.500	10.000	9.717	-
Cartagena, Bazurto	9.500	9.600	9.550	=
Cúcuta, Cenabastos	10.000	10.000	10.000	=
Malambo (Atlántico), Carnes y carnes	10.000	10.000	10.000	+
Montería (Córdoba)	9.000	10.000	9.333	=
Sincelejo (Sucre)	8.000	8.000	8.000	=
Valledupar, Mercado Nuevo	10.000	11.000	10.667	=

Productos y mercados	Pesos por kilogramo			Tendencia
	Mínimo	Máximo	Medio	
<b>Carne de cerdo, brazo sin hueso</b>				
Barranquilla, Barranquillita	10.000	10.100	10.025	=
Bogotá, D. C., Frigorífico Ble Ltda.	10.500	10.600	10.533	-
Bogotá, D. C., Frigorífico Guadalupe	10.600	11.500	10.967	+
Bogotá, D. C., Paloquemao	10.600	11.000	10.867	+
Bogotá, D. C., Plaza Las Flores	10.000	10.500	10.233	-
Buenaventura (Valle del Cauca)	15.000	15.600	15.200	=
Cali, Santa Helena	12.400	13.000	12.700	=
Cartagena, Bazurto	12.500	13.000	12.750	+
Ibagué, Frigorífico Carlina	10.000	10.000	10.000	=
Ibagué, Plaza La 21	10.000	11.200	10.700	-
Malambo (Atlántico), Carnes y carnes	13.100	13.100	13.100	+
Medellín, Central Mayorista de Antioquia	10.800	11.900	11.233	=
Montería (Córdoba)	11.000	12.000	11.333	=
Palmira (Valle del Cauca)	11.800	11.800	11.800	+
Pasto, El Potrerillo	14.500	14.900	14.700	+
Pereira, La 41	13.000	14.000	13.500	+
Popayán (Cauca)	14.200	14.200	14.200	+
Sincelejo (Sucre)	11.000	12.000	11.500	=
Tuluá (Valle del Cauca)	10.800	12.000	11.400	=
Valledupar, Mercado Nuevo	12.000	14.000	12.667	=
Villavicencio, CAV	11.600	12.000	11.800	+

**Carne de cerdo, cabeza de lomo**

Bogotá, D. C., Frigorífico Ble Ltda.	10.600	11.000	10.800	+
Bogotá, D. C., Frigorífico Guadalupe	10.500	11.500	11.000	+
Bogotá, D. C., Paloquemao	10.800	11.000	10.933	-
Bogotá, D. C., Plaza Las Flores	11.000	11.000	11.000	+
Cúcuta, Cenabastos	12.000	12.000	12.000	=
Cúcuta, La Nueva Sexta	11.000	12.000	11.333	=
Ibagué, Frigorífico Carlina	10.000	10.000	10.000	=
Ibagué, Plaza La 21	10.000	11.000	10.575	=
Villavicencio, CAV	10.000	12.000	11.400	-

**Carne de cerdo, costilla**

Barranquilla, Barranquillita	9.900	10.000	9.975	=
Bogotá, D. C., Frigorífico Ble Ltda.	11.000	12.000	11.567	+
Bogotá, D. C., Frigorífico Guadalupe	11.000	11.500	11.150	+
Bogotá, D. C., Paloquemao	11.600	12.000	11.733	+
Bogotá, D. C., Plaza Las Flores	11.000	11.500	11.417	+
Buenaventura (Valle del Cauca)	13.000	14.000	13.667	=
Cali, Santa Helena	10.000	10.300	10.175	-
Cartagena, Bazurto	9.500	9.600	9.550	=
Cúcuta, Cenabastos	11.000	11.000	11.000	=
Cúcuta, La Nueva Sexta	11.000	12.000	11.333	=
Florencia (Caquetá)	14.000	14.000	14.000	=
Ibagué, Frigorífico Carlina	12.800	12.800	12.800	=
Ibagué, Plaza La 21	10.600	12.000	11.400	=

**Cuadro 7.** Mercados mayoristas. Precios de venta de carnes (continuación)  
2017 (25 de noviembre al 1 de diciembre)

Productos y mercados	Pesos por kilogramo			
	Mínimo	Máximo	Medio	Tendencia
<b>Carne de cerdo, costilla (continuación)</b>				
Malambo (Atlántico), Carnes y carnes	10.500	10.500	10.500	=
Manizales (Caldas)	10.000	12.000	11.333	=
Medellín, Central Mayorista de Antioquia	13.000	14.300	13.533	=
Medellín, Plaza Minorista José María Villa	13.500	14.000	13.717	=
Montería (Córdoba)	9.000	9.600	9.200	=
Palmira (Valle del Cauca)	9.800	10.000	9.850	+
Pasto, El Potrerillo	13.100	13.500	13.300	+
Pereira, La 41	14.000	14.000	14.000	=
Popayán (Cauca)	10.000	10.000	10.000	=
Tuluá (Valle del Cauca)	10.400	12.000	11.300	=
Tunja, Complejo de Servicios del Sur	12.000	12.000	12.000	=
Valledupar, Mercado Nuevo	11.000	12.000	11.333	=
Villavicencio, CAV	11.000	12.000	11.625	+

**Carne de cerdo en canal**

Ibagué, Plaza La 21	7.840	8.100	7.985	=
Malambo (Atlántico), Carnes y carnes	8.400	8.400	8.400	+
Pereira, La 41	7.800	7.800	7.800	+
Popayán (Cauca)	7.800	7.800	7.800	+

**Carne de cerdo, espinazo**

Bogotá, D. C., Frigorífico Guadalupe	6.000	6.500	6.333	+
Buenaventura (Valle del Cauca)	9.000	10.000	9.533	=
Cali, Santa Helena	6.600	7.000	6.825	=
Cúcuta, Cenabastos	4.000	4.000	4.000	=
Ibagué, Plaza La 21	3.200	5.000	4.050	=
Manizales (Caldas)	7.000	7.000	7.000	=
Medellín, Central Mayorista de Antioquia	4.500	5.700	5.233	=
Medellín, Plaza Minorista José María Villa	6.050	6.689	6.280	+
Montería (Córdoba)	9.000	10.000	9.333	=
Neiva, Surabastos	5.000	5.000	5.000	+++
Palmira (Valle del Cauca)	6.200	6.500	6.375	+
Pasto, El Potrerillo	10.700	11.100	10.900	+
Pereira, La 41	8.000	9.000	8.500	=
Popayán (Cauca)	6.400	6.600	6.467	=
Tuluá (Valle del Cauca)	6.800	7.200	7.000	-
Tunja, Complejo de Servicios del Sur	5.000	5.000	5.000	-

**Carne de cerdo, lomo con hueso**

Barranquilla, Barranquillita	9.900	10.000	9.975	=
Cartagena, Bazaruto	9.500	9.600	9.550	=
Cúcuta, Cenabastos	12.000	12.000	12.000	=
Cúcuta, La Nueva Sexta	11.000	12.000	11.500	-

Productos y mercados	Pesos por kilogramo			
	Mínimo	Máximo	Medio	Tendencia
<b>Carne de cerdo, lomo con hueso (continuación)</b>				
Malambo (Atlántico), Carnes y carnes	11.000	11.000	11.000	=
Montería (Córdoba)	9.000	9.600	9.200	=
Sincelejo (Sucre)	8.000	8.000	8.000	=
Valledupar, Mercado Nuevo	8.000	8.000	8.000	=

**Carne de cerdo, lomo sin hueso**

Barranquilla, Barranquillita	13.000	13.200	13.075	=
Bogotá, D. C., Frigorífico Ble Ltda.	13.500	14.000	13.800	+
Bogotá, D. C., Frigorífico Guadalupe	13.500	14.200	13.883	+
Bogotá, D. C., Paloquemao	13.600	14.000	13.867	-
Bogotá, D. C., Plaza Las Flores	13.400	13.500	13.467	+
Buenaventura (Valle del Cauca)	16.000	17.000	16.333	=
Cali, Santa Helena	15.000	15.400	15.225	=
Cartagena, Bazaruto	12.500	13.000	12.750	+
Cúcuta, Cenabastos	13.000	13.000	13.000	=
Cúcuta, La Nueva Sexta	12.000	14.000	12.667	-
Florencia (Caquetá)	16.000	16.000	16.000	=
Ibagué, Frigorífico Carlina	15.000	15.000	15.000	=
Ibagué, Plaza La 21	13.000	14.500	13.725	=
Malambo (Atlántico), Carnes y carnes	15.400	15.400	15.400	+
Manizales (Caldas)	14.000	14.000	14.000	=
Medellín, Central Mayorista de Antioquia	14.300	15.650	14.783	-
Medellín, Plaza Minorista José María Villa	15.700	16.750	16.230	=
Montería (Córdoba)	12.000	13.000	12.333	=
Neiva, Surabastos	12.000	13.000	12.450	+
Palmira (Valle del Cauca)	14.400	14.600	14.500	+
Pasto, El Potrerillo	17.500	17.900	17.700	+
Pereira, La 41	16.000	16.000	16.000	=
Popayán (Cauca)	16.600	16.600	16.600	+
Sincelejo (Sucre)	12.000	12.000	12.000	=
Tuluá (Valle del Cauca)	14.000	14.500	14.167	=
Tunja, Complejo de Servicios del Sur	14.000	15.000	14.500	+
Valledupar, Mercado Nuevo	16.000	16.000	16.000	=

**Carne de cerdo, pernil con hueso**

Barranquilla, Barranquillita	10.500	10.600	10.525	=
Bogotá, D. C., Frigorífico Ble Ltda.	10.500	11.000	10.733	+
Bogotá, D. C., Frigorífico Guadalupe	11.000	11.500	11.083	+
Bogotá, D. C., Plaza Las Flores	10.000	10.500	10.233	-
Cartagena, Bazaruto	9.500	9.600	9.550	=
Cúcuta, Cenabastos	10.000	10.000	10.000	=
Cúcuta, La Nueva Sexta	9.500	11.000	10.167	-
Ibagué, Plaza La 21	11.000	12.000	11.325	=

**Cuadro 7.** Mercados mayoristas. Precios de venta de carnes (continuación)  
2017 (25 de noviembre al 1 de diciembre)

Productos y mercados	Pesos por kilogramo				Tendencia
	Mínimo	Máximo	Medio		
<b>Carne de cerdo, pernil con hueso (continuación)</b>					
Malambo (Atlántico), Carnes y carnes	12.000	12.000	12.000		+
Montería (Córdoba)	9.500	9.600	9.533		=
Sincelejo (Sucre)	8.000	9.000	8.500		=
Valledupar, Mercado Nuevo	11.000	11.000	11.000		=
Villavicencio, CAV	11.000	11.500	11.250		-
<b>Carne de cerdo, pernil sin hueso</b>					
Bogotá, D. C., Frigorífico Ble Ltda.	11.400	11.600	11.500		-
Bogotá, D. C., Frigorífico Guadalupe	11.800	12.000	11.967		+
Bogotá, D. C., Plaza Las Flores	11.000	11.500	11.233		-
Buenaventura (Valle del Cauca)	15.000	15.600	15.200		=
Cali, Santa Helena	13.400	13.600	13.500		=
Cartagena, Bazurto	12.500	13.000	12.750		+
Cúcuta, Cenabastos	11.000	12.000	11.500		=
Cúcuta, La Nueva Sexta	11.000	12.000	11.333		=
Ibagué, Frigorífico Carlina	12.000	12.000	12.000		=
Ibagué, Plaza La 21	11.000	13.000	12.000		=
Malambo (Atlántico), Carnes y carnes	14.000	14.000	14.000		++
Manizales (Caldas)	12.000	12.000	12.000		=
Medellín, Central Mayorista de Antioquia	13.000	13.300	13.133		=
Medellín, Plaza Minorista José María Villa	13.500	14.500	13.933		-
Montería (Córdoba)	12.000	13.000	12.333		=
Palmira (Valle del Cauca)	13.200	13.400	13.250		+
Pasto, El Potrerillo	16.300	16.700	16.500		+
Pereira, La 41	14.000	14.000	14.000		=
Popayán (Cauca)	14.200	14.200	14.200		+
Sincelejo (Sucre)	11.000	12.000	11.500		=
Tuluá (Valle del Cauca)	12.600	13.200	12.933		=
Tunja, Complejo de Servicios del Sur	12.000	12.000	12.000		+
Villavicencio, CAV	12.000	12.500	12.125		=
<b>Carne de cerdo, tocina plancha</b>					
Manizales (Caldas)	10.000	11.000	10.333		=
<b>Carne de cerdo, tocino barriga (continuación)</b>					
Bogotá, D. C., Frigorífico Ble Ltda.	10.000	10.500	10.333		-
Bogotá, D. C., Frigorífico Guadalupe	9.500	10.200	9.833		+
Bogotá, D. C., Plaza Las Flores	9.000	9.500	9.233		+
Florencia (Caquetá)	8.800	8.800	8.800		=
Ibagué, Plaza La 21	6.000	7.600	6.875		=
Medellín, Central Mayorista de Antioquia	13.000	14.200	13.467		=
Medellín, Plaza Minorista José María Villa	12.600	13.600	13.000		=
<b>Carne de cerdo, tocino barriga (continuación)</b>					
Neiva, Surabastos	6.000	6.000	6.000		=
Palmira (Valle del Cauca)	9.800	10.000	9.850		+
Pasto, El Potrerillo	8.900	9.200	9.033		=
Pereira, La 41	12.000	12.000	12.000		=
Popayán (Cauca)	5.400	5.600	5.533		=
Tunja, Complejo de Servicios del Sur	6.000	8.000	7.000		+
<b>Carne de cerdo, tocino papada</b>					
Bogotá, D. C., Frigorífico Ble Ltda.	6.500	7.000	6.833		-
Bogotá, D. C., Frigorífico Guadalupe	6.300	7.000	6.550		+
Bogotá, D. C., Plaza Las Flores	6.500	6.500	6.500		+
Buenaventura (Valle del Cauca)	7.500	8.000	7.700		=
Cali, Santa Helena	8.400	8.700	8.550		=
Cúcuta, Cenabastos	7.000	8.000	7.500		=
Cúcuta, La Nueva Sexta	7.000	8.000	7.500		+
Ibagué, Plaza La 21	6.000	7.950	6.988		=
Manizales (Caldas)	8.000	8.000	8.000		=
Medellín, Plaza Minorista José María Villa	9.500	11.000	10.033		=
Pereira, La 41	10.000	10.000	10.000		=
Tuluá (Valle del Cauca)	7.200	8.000	7.633		=
<b>Carne de res, bola de brazo</b>					
Barranquilla, Barranquillita	14.000	14.200	14.075		=
Barranquilla, Granabastos	16.000	16.200	16.067		=
Bogotá, D. C., Paloquemao	13.600	14.000	13.867		+
Bucaramanga, Frigoríficos	17.000	18.700	17.850		=
Buenaventura (Valle del Cauca)	15.000	16.000	15.667		-
Cali, Santa Helena	16.000	16.300	16.150		=
Cartagena, Bazurto	14.500	15.000	14.875		=
Cúcuta, Cenabastos	12.000	14.000	12.667		+
Cúcuta, La Nueva Sexta	11.000	12.000	11.667		=
Ibagué, Plaza La 21	14.000	15.800	14.650		=
Malambo (Atlántico), Carnes y carnes	16.450	16.450	16.450		=
Manizales (Caldas)	13.000	15.000	13.833		=
Medellín, Central Mayorista de Antioquia	17.790	18.000	17.863		=
Montería (Córdoba)	13.000	14.000	13.500		=
Montería, Frigosinú	12.600	12.600	12.600		=
Palmira (Valle del Cauca)	16.000	16.200	16.050		+
Pasto, El Potrerillo	17.600	17.800	17.700		+
Pereira, La 41	14.000	16.000	15.000		=
Popayán (Cauca)	16.200	16.200	16.200		=
Sincelejo (Sucre)	15.000	15.000	15.000		=
Tuluá (Valle del Cauca)	16.200	17.000	16.533		=
Valledupar, Mercado Nuevo	14.000	15.000	14.667		=
<b>Carne de res, bola de pierna</b>					
Barranquilla, Barranquillita	15.000	15.100	15.025		=

**Cuadro 7.** Mercados mayoristas. Precios de venta de carnes (continuación)  
2017 (25 de noviembre al 1 de diciembre)

Productos y mercados	Pesos por kilogramo			
	Mínimo	Máximo	Medio	Tendencia
<b>Carne de res, bola de pierna (continuación)</b>				
Barranquilla, Granabastos	16.000	16.200	16.067	=
Bogotá, D. C., Frigorífico Ble Ltda.	13.600	14.000	13.833	-
Bogotá, D. C., Frigorífico Guadalupe	13.600	14.000	13.767	-
Bogotá, D. C., Paloquemao	15.000	15.000	15.000	-
Bucaramanga, Frigoríficos	18.700	18.900	18.800	=
Buenaventura (Valle del Cauca)	15.000	16.000	15.667	=
Cali, Santa Helena	16.300	16.600	16.450	=
Cartagena, Bazaruto	15.000	15.000	15.000	=
Cúcuta, Cenabastos	12.000	15.000	13.000	+
Cúcuta, La Nueva Sexta	12.000	13.000	12.333	=
Florencia (Caquetá)	15.000	15.000	15.000	-
Ibagué, Plaza La 21	14.000	16.300	14.775	+
Malambo (Atlántico), Carnes y carnes	16.200	16.200	16.200	+
Manizales (Caldas)	15.000	15.000	15.000	=
Medellín, Central Mayorista de Antioquia	17.790	18.000	17.863	=
Medellín, Plaza Minorista José María Villa	17.300	18.000	17.533	=
Montería (Córdoba)	14.000	14.000	14.000	=
Neiva, Surabastos	13.600	14.000	13.900	-
Palmira (Valle del Cauca)	16.000	16.000	16.000	+
Pasto, El Potrerillo	17.400	17.600	17.500	+
Pereira, La 41	16.000	16.000	16.000	=
Popayán (Cauca)	16.200	16.200	16.200	=
Sincedejo (Sucre)	15.000	15.000	15.000	=
Tuluá (Valle del Cauca)	16.200	16.500	16.367	=
Valledupar, Mercado Nuevo	14.000	15.000	14.667	=
Villavicencio, CAV	13.000	14.000	13.750	=

**Carne de res, bota**

Barranquilla, Barranquillita	14.900	15.000	14.975	=
Barranquilla, Granabastos	16.000	16.200	16.067	=
Bogotá, D. C., Frigorífico Ble Ltda.	13.600	14.000	13.833	-
Bogotá, D. C., Frigorífico Guadalupe	13.600	14.000	13.767	-
Bogotá, D. C., Paloquemao	15.000	15.000	15.000	-
Bucaramanga, Frigoríficos	16.600	16.900	16.750	=
Cartagena, Bazaruto	15.000	15.000	15.000	=
Cúcuta, Cenabastos	12.000	15.000	13.333	+
Ibagué, Plaza La 21	14.200	15.900	14.975	+
Malambo (Atlántico), Carnes y carnes	16.200	16.200	16.200	+
Manizales (Caldas)	14.000	15.000	14.333	=
Medellín, Central Mayorista de Antioquia	17.790	18.000	17.863	=
Medellín, Plaza Minorista José María Villa	17.300	18.000	17.533	=
Montería (Córdoba)	12.000	12.000	12.000	=
Montería, Frigosinú	14.500	14.500	14.500	=
Sincedejo (Sucre)	15.000	15.000	15.000	=

Productos y mercados	Pesos por kilogramo			
	Mínimo	Máximo	Medio	Tendencia
<b>Carne de res, bota (continuación)</b>				
Valledupar, Mercado Nuevo	14.000	15.000	14.333	=
Villavicencio, CAV	13.000	14.000	13.750	=

**Carne de res, cadera**

Barranquilla, Barranquillita	15.000	15.100	15.025	=
Barranquilla, Granabastos	16.000	16.000	16.000	=
Bogotá, D. C., Frigorífico Ble Ltda.	13.600	14.000	13.833	-
Bogotá, D. C., Frigorífico Guadalupe	13.600	14.000	13.767	-
Bogotá, D. C., Paloquemao	15.000	15.000	15.000	-
Bucaramanga, Frigoríficos	18.960	19.200	19.080	=
Buenaventura (Valle del Cauca)	16.000	17.000	16.533	=
Cali, Santa Helena	16.200	16.600	16.400	=
Cartagena, Bazaruto	15.000	15.000	15.000	=
Cúcuta, Cenabastos	12.000	15.000	13.333	+
Ibagué, Frigorífico Carlina	16.000	16.000	16.000	=
Ibagué, Plaza La 21	14.000	15.900	14.775	-
Malambo (Atlántico), Carnes y carnes	16.200	16.200	16.200	+
Manizales (Caldas)	15.000	15.000	15.000	=
Medellín, Central Mayorista de Antioquia	17.790	18.000	17.863	=
Medellín, Plaza Minorista José María Villa	17.300	18.000	17.533	=
Montería (Córdoba)	14.000	14.000	14.000	=
Montería, Frigosinú	14.800	14.800	14.800	=
Palmira (Valle del Cauca)	16.000	16.400	16.225	+
Pasto, El Potrerillo	17.500	17.700	17.600	+
Pereira, La 41	16.000	16.000	16.000	=
Popayán (Cauca)	15.800	15.800	15.800	-
Sincedejo (Sucre)	15.000	15.000	15.000	=
Tuluá (Valle del Cauca)	16.200	17.000	16.533	=
Valledupar, Mercado Nuevo	14.000	15.000	14.667	=
Villavicencio, CAV	13.000	14.000	13.750	=

**Carne de res, centro de pierna**

Barranquilla, Barranquillita	12.000	12.100	12.025	=
Barranquilla, Granabastos	16.000	16.000	16.000	=
Bogotá, D. C., Frigorífico Ble Ltda.	13.600	14.000	13.833	-
Bogotá, D. C., Frigorífico Guadalupe	13.600	14.000	13.767	-
Bogotá, D. C., Paloquemao	15.000	15.000	15.000	-
Bucaramanga, Frigoríficos	19.050	19.130	19.090	=
Cartagena, Bazaruto	15.000	15.000	15.000	=
Cúcuta, Cenabastos	12.000	13.000	12.333	+
Cúcuta, La Nueva Sexta	12.000	13.000	12.333	-
Ibagué, Frigorífico Carlina	16.000	16.000	16.000	=
Ibagué, Plaza La 21	14.000	15.900	14.925	=
Malambo (Atlántico), Carnes y carnes	16.000	16.000	16.000	=
Manizales (Caldas)	16.000	17.000	16.333	=

**Cuadro 7.** Mercados mayoristas. Precios de venta de carnes (continuación)  
2017 (25 de noviembre al 1 de diciembre)

Productos y mercados	Pesos por kilogramo				Tendencia
	Mínimo	Máximo	Medio		
<b>Carne de res, centro de pierna (continuación)</b>					
Medellín, Central Mayorista de Antioquia	17.790	18.000	17.863		=
Medellín, Plaza Minorista José María Villa	17.500	18.680	18.193		-
Montería (Córdoba)	14.000	14.000	14.000		=
Montería, Frigosinú	14.800	14.800	14.800		=
Pereira, La 41	16.000	16.000	16.000		=
Sincelejo (Sucre)	15.000	15.000	15.000		=
Valledupar, Mercado Nuevo	14.000	15.000	14.667		=
Villavicencio, CAV	13.000	14.000	13.750		=
<b>Carne de res, chatas</b>					
Barranquilla, Barranquillita	15.900	16.000	15.975		=
Barranquilla, Granabastos	16.000	17.000	16.667		=
Bogotá, D. C., Frigorífico Ble Ltda.	17.000	17.500	17.167		-
Bogotá, D. C., Frigorífico Guadalupe	16.500	17.000	16.883		+
Bogotá, D. C., Paloquemao	17.000	17.000	17.000		+
Bucaramanga, Frigoríficos	27.920	28.000	27.960		=
Cali, Santa Helena	16.400	16.700	16.550		=
Cartagena, Bazurto	15.000	15.000	15.000		=
Cúcuta, Cenabastos	14.000	15.000	14.667		+
Cúcuta, La Nueva Sexta	14.000	14.000	14.000		-
Ibagué, Frigorífico Carlina	24.000	24.000	24.000		=
Ibagué, Plaza La 21	16.000	16.900	16.425		=
Malambo (Atlántico), Carnes y carnes	20.000	20.000	20.000		++
Medellín, Central Mayorista de Antioquia	22.000	23.200	22.400		=
Medellín, Plaza Minorista José María Villa	21.500	24.900	23.300		=
Montería (Córdoba)	14.000	14.000	14.000		=
Montería, Frigosinú	16.000	16.000	16.000		=
Palmira (Valle del Cauca)	17.000	17.200	17.100		-
Pasto, El Potrerillo	18.800	19.000	18.900		+
Pereira, La 41	18.000	19.000	18.500		=
Popayán (Cauca)	16.400	16.600	16.533		=
Sincelejo (Sucre)	15.000	15.000	15.000		=
Tuluá (Valle del Cauca)	18.600	19.000	18.867		=
Valledupar, Mercado Nuevo	16.000	17.000	16.667		=
Villavicencio, CAV	15.000	15.000	15.000		=
<b>Carne de res, cogote</b>					
Bogotá, D. C., Frigorífico Ble Ltda.	10.500	11.000	10.783		+
Bogotá, D. C., Frigorífico Guadalupe	10.000	10.500	10.367		+
Bogotá, D. C., Paloquemao	11.000	11.600	11.400		-
Bucaramanga, Frigoríficos	13.600	14.460	14.030		=
Ibagué, Frigorífico Carlina	7.600	7.600	7.600		=
Ibagué, Plaza La 21	6.400	7.000	6.850		=
Manizales (Caldas)	8.000	9.000	8.667		=
Montería (Córdoba)	11.000	11.000	11.000		=
<b>Carne de res, cogote (continuación)</b>					
Montería, Frigosinú	11.500	11.500	11.500		=
Pereira, La 41	12.000	12.000	12.000		=
<b>Carne de res, costilla</b>					
Barranquilla, Barranquillita	6.800	7.000	6.950		=
Bogotá, D. C., Frigorífico Ble Ltda.	10.700	11.000	10.867		+
Bogotá, D. C., Frigorífico Guadalupe	10.500	10.600	10.517		+
Bogotá, D. C., Paloquemao	12.000	13.000	12.333		-
Bucaramanga, Frigoríficos	16.400	17.800	17.100		=
Buenaventura (Valle del Cauca)	10.000	10.000	10.000		=
Cali, Santa Helena	7.600	7.900	7.750		=
Cartagena, Bazurto	6.500	6.500	6.500		=
Cúcuta, Cenabastos	9.000	12.000	10.000		+
Cúcuta, La Nueva Sexta	8.000	9.000	8.667		-
Ibagué, Frigorífico Carlina	7.600	7.600	7.600		=
Ibagué, Plaza La 21	8.000	8.400	8.200		=
Malambo (Atlántico), Carnes y carnes	8.000	8.000	8.000		=
Manizales (Caldas)	7.000	8.000	7.333		=
Medellín, Central Mayorista de Antioquia	11.000	12.000	11.400		=
Medellín, Plaza Minorista José María Villa	6.450	6.500	6.483		=
Montería (Córdoba)	7.000	7.000	7.000		=
Montería, Frigosinú	6.500	6.500	6.500		=
Pasto, El Potrerillo	8.500	8.700	8.600		=
Pereira, La 41	6.000	7.000	6.500		=
Popayán (Cauca)	7.600	7.800	7.667		-
Valledupar, Mercado Nuevo	8.000	8.000	8.000		=
Villavicencio, CAV	9.000	9.000	9.000		=
<b>Carne de res en canal</b>					
Arauca (Arauca)	6.500	6.500	6.500		=
Ibagué, Plaza La 21	8.800	8.960	8.840		=
Malambo (Atlántico), Carnes y carnes	8.900	8.900	8.900		=
Montería (Córdoba)	7.800	8.000	7.900		=
Popayán (Cauca)	8.300	8.400	8.367		+
<b>Carne de res, falda</b>					
Barranquilla, Barranquillita	11.000	11.100	11.025		=
Barranquilla, Granabastos	13.000	14.000	13.667		=
Bogotá, D. C., Frigorífico Ble Ltda.	10.800	11.600	11.167		-
Bogotá, D. C., Frigorífico Guadalupe	11.000	11.500	11.333		+
Bogotá, D. C., Paloquemao	13.000	13.000	13.000		+
Buenaventura (Valle del Cauca)	14.000	14.000	14.000		=
Cali, Santa Helena	8.500	8.800	8.650		=
Cartagena, Bazurto	11.000	11.500	11.250		+
Cúcuta, Cenabastos	10.000	12.000	11.000		+
Cúcuta, La Nueva Sexta	10.000	11.000	10.667		-



**Cuadro 7.** Mercados mayoristas. Precios de venta de carnes (continuación)  
2017 (25 de noviembre al 1 de diciembre)

Productos y mercados	Pesos por kilogramo			
	Mínimo	Máximo	Medio	Tendencia
<b>Carne de res, falda (continuación)</b>				
Ibagué, Frigorífico Carlina	12.000	12.000	12.000	=
Ibagué, Plaza La 21	12.000	13.900	12.625	=
Malambo (Atlántico), Carnes y carnes	13.800	13.800	13.800	+
Manizales (Caldas)	10.000	11.000	10.333	=
Medellín, Central Mayorista de Antioquia	11.000	12.000	11.467	=
Medellín, Plaza Minorista José María Villa	16.000	16.500	16.167	=
Montería (Córdoba)	7.000	8.000	7.500	=
Montería, Frigosinú	11.500	11.500	11.500	=
Palmira (Valle del Cauca)	8.000	8.300	8.125	+
Pasto, El Potrerillo	13.000	13.200	13.100	+
Pereira, La 41	12.000	12.000	12.000	=
Popayán (Cauca)	10.200	10.200	10.200	-
Tuluá (Valle del Cauca)	9.000	10.500	9.500	-

**Carne de res, lomo de brazo**

Bogotá, D. C., Paloquemao	14.000	15.000	14.333	-
Cúcuta, Cenabastos	10.000	12.000	11.333	-
Cúcuta, La Nueva Sexta	10.000	11.000	10.667	-
Montería (Córdoba)	13.000	14.000	13.500	=
Montería, Frigosinú	11.500	11.500	11.500	=
Pasto, El Potrerillo	17.400	17.600	17.500	+
Pereira, La 41	14.000	15.000	14.500	=
Popayán (Cauca)	16.200	16.200	16.200	=
Sincelejo (Sucre)	11.000	11.000	11.000	=
Valledupar, Mercado Nuevo	14.000	15.000	14.667	=

**Carne de res, lomo fino**

Barranquilla, Barranquillita	23.900	24.200	24.025	=
Barranquilla, Granabastos	20.000	22.000	20.667	=
Bogotá, D. C., Frigorífico Ble Ltda.	22.000	23.000	22.333	-
Bogotá, D. C., Frigorífico Guadalupe	21.500	23.000	22.333	+
Bogotá, D. C., Paloquemao	23.000	23.600	23.200	-
Bucaramanga, Frigoríficos	39.600	39.800	39.700	=
Buenaventura (Valle del Cauca)	20.000	21.000	20.333	=
Cartagena, Bazarro	18.000	20.000	19.500	=
Cúcuta, Cenabastos	15.000	17.000	16.000	+
Cúcuta, La Nueva Sexta	13.000	15.000	14.000	-
Ibagué, Plaza La 21	19.000	22.000	21.000	=
Malambo (Atlántico), Carnes y carnes	24.000	24.000	24.000	+
Manizales (Caldas)	16.000	17.000	16.333	=
Medellín, Central Mayorista de Antioquia	29.600	34.600	31.733	=
Medellín, Plaza Minorista José María Villa	27.800	31.500	29.690	-
Montería (Córdoba)	20.000	20.000	20.000	=
Montería, Frigosinú	28.500	28.500	28.500	=

Productos y mercados	Pesos por kilogramo			
	Mínimo	Máximo	Medio	Tendencia
<b>Carne de res, lomo fino (continuación)</b>				
Palmira (Valle del Cauca)	17.800	18.000	17.900	-
Pasto, El Potrerillo	19.200	19.400	19.300	+
Pereira, La 41	19.000	19.000	19.000	=
Popayán (Cauca)	18.600	18.800	18.733	+
Sincelejo (Sucre)	16.000	16.000	16.000	=
Tuluá (Valle del Cauca)	26.000	27.000	26.500	=
Valledupar, Mercado Nuevo	17.000	19.000	17.667	=
Villavicencio, CAV	18.000	20.000	18.500	=

**Carne de res molida, murillo**

Bogotá, D. C., Frigorífico Ble Ltda.	10.000	11.000	10.467	-
Bogotá, D. C., Frigorífico Guadalupe	10.000	10.200	10.067	+
Bogotá, D. C., Paloquemao	11.000	12.000	11.533	+
Bucaramanga, Frigoríficos	13.400	13.400	13.400	=
Cúcuta, Cenabastos	10.000	12.000	11.000	+
Cúcuta, La Nueva Sexta	10.000	11.000	10.333	=
Florencia (Caquetá)	10.000	10.000	10.000	=
Ibagué, Frigorífico Carlina	11.500	11.500	11.500	=
Ibagué, Plaza La 21	10.000	11.000	10.650	=
Neiva, Surabastos	9.400	9.400	9.400	-
Villavicencio, CAV	9.000	9.000	9.000	=

**Carne de res, morrillo**

Bogotá, D. C., Frigorífico Ble Ltda.	10.800	11.400	11.100	+
Bogotá, D. C., Frigorífico Guadalupe	10.500	11.000	10.800	+
Bogotá, D. C., Paloquemao	13.000	14.000	13.667	+
Bucaramanga, Frigoríficos	11.480	13.000	12.240	=
Buenaventura (Valle del Cauca)	12.000	13.000	12.500	=
Cali, Santa Helena	12.600	12.900	12.750	=
Cúcuta, Cenabastos	10.000	12.000	11.000	+
Cúcuta, La Nueva Sexta	10.000	11.000	10.667	-
Florencia (Caquetá)	12.000	12.000	12.000	=
Ibagué, Frigorífico Carlina	11.500	11.500	11.500	=
Ibagué, Plaza La 21	10.000	11.000	10.600	-
Malambo (Atlántico), Carnes y carnes	11.600	11.600	11.600	++
Medellín, Central Mayorista de Antioquia	13.500	14.500	13.933	=
Montería (Córdoba)	11.000	11.000	11.000	=
Montería, Frigosinú	11.800	11.800	11.800	=
Palmira (Valle del Cauca)	13.000	13.000	13.000	=
Pasto, El Potrerillo	14.000	14.200	14.100	+
Pereira, La 41	14.000	14.000	14.000	=
Popayán (Cauca)	11.000	11.000	11.000	=
Tuluá (Valle del Cauca)	13.000	13.200	13.067	=
Villavicencio, CAV	10.000	10.000	10.000	=

**Carne de res, muchacho**

Barranquilla, Barranquillita	14.000	14.100	14.025	=
Barranquilla, Granabastos	16.200	16.500	16.367	+

# BOLETÍN SEMANAL PRECIOS MAYORISTAS

**Cuadro 7.** Mercados mayoristas. Precios de venta de carnes (continuación)  
2017 (25 de noviembre al 1 de diciembre)

Productos y mercados	Pesos por kilogramo			Tendencia
	Mínimo	Máximo	Medio	
<b>Carne de res, muchacho (continuación)</b>				
Bucaramanga, Frigoríficos	20.340	21.000	20.670	=
Buenaventura (Valle del Cauca)	15.000	16.000	15.667	=
Cali, Santa Helena	15.700	16.000	15.850	=
Cartagena, Bazurto	15.000	15.000	15.000	=
Cúcuta, Cenabastos	12.000	13.000	12.667	+
Cúcuta, La Nueva Sexta	12.000	13.000	12.333	-
Ibagué, Frigorífico Carlina	12.000	12.000	12.000	n.d.
Ibagué, Plaza La 21	14.600	15.900	15.425	+
Malambo (Atlántico), Carnes y carnes	16.200	16.200	16.200	+
Manizales (Caldas)	15.000	15.000	15.000	=
Medellín, Central Mayorista de Antioquia	17.600	17.900	17.767	-
Medellín, Plaza Minorista José María Villa	16.900	17.100	17.033	-
Montería (Córdoba)	14.000	14.000	14.000	=
Montería, Frigosinú	14.500	14.500	14.500	=
Palmira (Valle del Cauca)	15.200	15.400	15.250	+
Pasto, El Potrerillo	18.000	18.200	18.100	+
Pereira, La 41	16.000	16.000	16.000	=
Popayán (Cauca)	16.400	16.600	16.467	+
Sincelejo (Sucre)	15.000	15.000	15.000	=
Tuluá (Valle del Cauca)	15.400	17.000	16.000	=
Valledupar, Mercado Nuevo	14.000	15.000	14.667	=
Villavicencio, CAV	13.000	14.000	13.750	=
<b>Carne de res, murillo</b>				
Bogotá, D. C., Frigorífico Ble Ltda.	10.000	11.000	10.467	-
Bogotá, D. C., Frigorífico Guadalupe	10.000	10.200	10.067	+
Bogotá, D. C., Paloquemao	11.600	12.000	11.867	+
Bucaramanga, Frigoríficos	13.400	13.400	13.400	=
Cúcuta, Cenabastos	10.000	12.000	11.000	+
Cúcuta, La Nueva Sexta	10.000	11.000	10.333	-
Ibagué, Frigorífico Carlina	11.500	11.500	11.500	=
Ibagué, Plaza La 21	10.000	11.000	10.650	+
Manizales (Caldas)	12.000	14.000	13.000	=
Medellín, Central Mayorista de Antioquia	11.000	13.600	12.367	+
Montería (Córdoba)	9.600	9.800	9.700	=
Montería, Frigosinú	11.500	11.500	11.500	=
Neiva, Surabastos	9.000	9.000	9.000	-
Villavicencio, CAV	9.000	9.000	9.000	-
<b>Carne de res, paletero</b>				
Bogotá, D. C., Paloquemao	13.600	14.000	13.867	+
Bucaramanga, Frigoríficos	14.990	14.990	14.990	=
Cúcuta, Cenabastos	10.000	13.000	11.667	+
Cúcuta, La Nueva Sexta	10.000	11.000	10.667	-
Ibagué, Frigorífico Carlina	12.000	12.000	12.000	=
Ibagué, Plaza La 21	11.000	13.000	12.133	-

Productos y mercados	Pesos por kilogramo			Tendencia
	Mínimo	Máximo	Medio	
<b>Carne de res, paletero (continuación)</b>				
Malambo (Atlántico), Carnes y carnes	11.200	11.200	11.200	+
Manizales (Caldas)	12.000	13.000	12.667	=
Medellín, Central Mayorista de Antioquia	16.200	17.500	16.733	=
Montería (Córdoba)	13.000	13.500	13.250	=
Montería, Frigosinú	11.500	11.500	11.500	=
Pereira, La 41	14.000	15.000	14.500	=
Sincelejo (Sucre)	13.000	13.000	13.000	=
Valledupar, Mercado Nuevo	12.000	13.000	12.333	=
<b>Carne de res, pecho</b>				
Bogotá, D. C., Frigorífico Ble Ltda.	11.500	12.200	11.950	+
Bogotá, D. C., Frigorífico Guadalupe	11.800	12.000	11.967	+
Bogotá, D. C., Paloquemao	13.600	14.000	13.867	+
Bucaramanga, Frigoríficos	13.300	14.800	14.050	=
Buenaventura (Valle del Cauca)	13.600	14.000	13.867	=
Cali, Santa Helena	14.500	15.000	14.750	=
Cúcuta, Cenabastos	11.000	12.000	11.333	=
Cúcuta, La Nueva Sexta	10.000	11.000	10.667	-
Ibagué, Frigorífico Carlina	11.500	11.500	11.500	=
Ibagué, Plaza La 21	12.000	12.600	12.250	=
Manizales (Caldas)	12.000	12.000	12.000	=
Medellín, Central Mayorista de Antioquia	11.900	13.200	12.367	=
Medellín, Plaza Minorista José María Villa	13.000	17.000	15.000	+
Montería (Córdoba)	12.000	12.000	12.000	=
Montería, Frigosinú	12.000	12.000	12.000	=
Palmira (Valle del Cauca)	13.600	13.800	13.650	+
Pasto, El Potrerillo	14.000	14.200	14.100	+
Pereira, La 41	12.000	13.000	12.500	=
Popayán (Cauca)	12.000	12.000	12.000	=
Tuluá (Valle del Cauca)	12.700	13.200	12.967	=
Valledupar, Mercado Nuevo	12.000	13.000	12.333	=
<b>Carne de res, punta de anca</b>				
Barranquilla, Barranquillita	16.000	16.200	16.075	=
Barranquilla, Granabastos	17.000	18.000	17.667	=
Bogotá, D. C., Frigorífico Ble Ltda.	16.500	17.000	16.917	-
Bogotá, D. C., Frigorífico Guadalupe	16.000	16.500	16.083	+
Bogotá, D. C., Paloquemao	16.000	16.000	16.000	-
Bucaramanga, Frigoríficos	26.200	27.700	26.950	=
Buenaventura (Valle del Cauca)	16.000	17.000	16.533	=
Cali, Santa Helena	18.600	19.000	18.825	=
Cartagena, Bazurto	15.000	15.000	15.000	=
Cúcuta, Cenabastos	13.000	14.000	13.667	+
Cúcuta, La Nueva Sexta	12.000	14.000	12.667	-
Ibagué, Frigorífico Carlina	24.900	24.900	24.900	=
Ibagué, Plaza La 21	15.000	19.500	16.475	=

**Cuadro 7.** Mercados mayoristas. Precios de venta de carnes (continuación)  
2017 (25 de noviembre al 1 de diciembre)

Productos y mercados	Pesos por kilogramo			Tendencia
	Mínimo	Máximo	Medio	
<b>Carne de res, punta de anca (continuación)</b>				
Malambo (Atlántico), Carnes y carnes	20.000	20.000	20.000	++
Manizales (Caldas)	16.000	18.000	17.000	=
Medellín, Central Mayorista de Antioquia	23.200	24.600	23.767	=
Medellín, Plaza Minorista José María Villa	23.000	25.000	24.333	=
Montería (Córdoba)	15.000	15.000	15.000	=
Montería, Frigosinú	16.000	16.000	16.000	=
Palmira (Valle del Cauca)	17.000	17.000	17.000	+
Pasto, El Potrerillo	18.000	18.200	18.100	+
Pereira, La 41	18.000	19.000	18.500	=
Popayán (Cauca)	17.000	17.000	17.000	=
Sincelejo (Sucre)	15.000	15.000	15.000	=
Tuluá (Valle del Cauca)	18.000	18.500	18.250	=
Valledupar, Mercado Nuevo	16.000	18.000	17.000	=
Villavicencio, CAV	13.000	14.000	13.750	=

**Carne de res, sobrebarriga**

Barranquilla, Barranquillita	12.500	13.000	12.800	=
Barranquilla, Granabastos	13.000	14.000	13.667	=
Bogotá, D. C., Frigorífico Ble Ltda.	12.000	13.000	12.550	-
Bogotá, D. C., Frigorífico Guadalupe	12.000	12.000	12.000	+
Bogotá, D. C., Paloquemao	13.000	14.000	13.667	+
Bucaramanga, Frigoríficos	15.740	16.000	15.870	=
Buenaventura (Valle del Cauca)	13.000	14.000	13.667	=
Cali, Santa Helena	14.500	15.000	14.750	=
Cartagena, Bazaruto	11.000	11.500	11.250	+
Cúcuta, Cenabastos	11.000	12.000	11.667	+
Cúcuta, La Nueva Sexta	11.000	12.000	11.667	-
Florencia (Caquetá)	13.000	13.000	13.000	=
Ibagué, Frigorífico Carlina	11.500	11.500	11.500	=
Ibagué, Plaza La 21	12.000	12.400	12.100	=
Malambo (Atlántico), Carnes y carnes	14.200	14.200	14.200	+
Manizales (Caldas)	12.000	13.000	12.333	=
Medellín, Central Mayorista de Antioquia	13.600	14.500	14.133	=
Medellín, Plaza Minorista José María Villa	13.440	14.524	13.938	=
Montería (Córdoba)	11.000	12.000	11.500	=
Montería, Frigosinú	11.800	11.800	11.800	=
Neiva, Surabastos	10.000	10.000	10.000	=
Palmira (Valle del Cauca)	13.600	13.800	13.650	+
Pasto, El Potrerillo	14.200	14.400	14.300	+
Pereira, La 41	14.000	14.000	14.000	=
Popayán (Cauca)	13.000	13.000	13.000	-
Sincelejo (Sucre)	11.000	11.000	11.000	=
Tuluá (Valle del Cauca)	14.600	15.000	14.800	=
Valledupar, Mercado Nuevo	12.000	13.000	12.333	=

Productos y mercados	Pesos por kilogramo			Tendencia
	Mínimo	Máximo	Medio	

**Carne de res, sobrebarriga (continuación)**

Villavicencio, CAV	12.000	12.000	12.000	=
<b>Menudencias de pollo</b>				
Armenia, Mercar	3.400	5.000	4.267	++
Florencia (Caquetá)	2.100	2.100	2.100	-
Ibagué, Plaza La 21	1.000	1.200	1.067	=
Montería (Córdoba)	2.000	2.100	2.033	=
Neiva, Surabastos	1.000	1.600	1.350	+
Pasto, El Potrerillo	1.000	1.000	1.000	=
Popayán (Cauca)	1.400	1.500	1.467	-
Villavicencio, CAV	1.200	1.400	1.300	-

**Muslos de pollo con rabadilla**

Medellín, Plaza Minorista José María Villa	5.200	5.200	5.200	=
--	-------	-------	-------	---

**Muslos de pollo sin rabadilla**

Arauca (Arauca)	5.900	6.200	6.033	+
Bogotá, D. C., Corabastos	6.400	7.100	6.833	-
Bogotá, D. C., Frigorífico Ble Ltda.	7.000	7.800	7.433	+
Bogotá, D. C., Frigorífico Guadalupe	6.000	6.700	6.300	-
Bogotá, D. C., Paloquemao	6.400	7.000	6.600	-
Bogotá, D. C., Plaza Las Flores	5.000	5.200	5.067	-
Bucaramanga, Frigoríficos	5.800	7.800	6.767	=
Medellín, Central Mayorista de Antioquia	7.500	8.500	8.050	=

**Pechuga de pollo**

Arauca (Arauca)	6.000	6.300	6.167	=
Armenia, Mercar	7.600	8.500	8.033	-
Barranquilla, Barranquillita	6.300	6.500	6.400	-
Barranquilla, Granabastos	6.700	6.900	6.800	=
Bogotá, D. C., Corabastos	7.600	8.200	7.933	+
Bogotá, D. C., Frigorífico Ble Ltda.	8.600	8.800	8.667	+
Bogotá, D. C., Frigorífico Guadalupe	7.400	7.600	7.467	-
Bogotá, D. C., Paloquemao	8.000	8.800	8.467	-
Bogotá, D. C., Plaza Las Flores	6.700	6.900	6.800	-
Bucaramanga, Frigoríficos	7.480	8.700	8.260	=
Buenaventura (Valle del Cauca)	7.000	7.500	7.167	=
Cali, Galería Alameda	7.000	7.500	7.233	=
Cali, Santa Helena	7.000	7.600	7.300	=
Cartagena, Bazaruto	6.700	6.800	6.750	=
Cúcuta, Cenabastos	6.600	6.936	6.787	-
Florencia (Caquetá)	9.200	9.200	9.200	+
Ibagué, Frigorífico Carlina	9.000	9.000	9.000	=
Ibagué, Plaza La 21	7.600	8.000	7.733	+
Manizales (Caldas)	7.200	7.800	7.433	=
Medellín, Central Mayorista de Antioquia	7.200	9.200	8.133	=

# BOLETÍN SEMANAL PRECIOS MAYORISTAS

**Cuadro 7.** Mercados mayoristas. Precios de venta de carnes (continuación)  
2017 (25 de noviembre al 1 de diciembre)

Productos y mercados	Pesos por kilogramo			
	Mínimo	Máximo	Medio	Tendencia
<b>Pechuga de pollo (continuación)</b>				
Medellín, Plaza Minorista José María Villa	6.500	6.800	6.625	=
Montería (Córdoba)	7.000	7.200	7.067	+
Neiva, Surabastos	6.800	7.000	6.950	+
Palmira (Valle del Cauca)	7.800	8.200	8.050	=
Pasto, El Potrerillo	11.600	12.000	11.800	=
Popayán (Cauca)	8.400	8.600	8.467	-
Santa Marta (Magdalena)	6.700	7.000	6.833	=
Sincelejo (Sucre)	7.600	7.600	7.600	=
Tuluá (Valle del Cauca)	8.800	9.600	9.050	=
Valledupar, Mercado Nuevo	6.000	6.200	6.100	=
Villavicencio, CAV	7.000	7.400	7.150	-
<b>Pierna pernil con rabadilla</b>				
Arauca (Arauca)	4.700	5.000	4.867	+
Armenia, Mercar	5.500	5.700	5.567	-
Barranquilla, Barranquillita	4.100	4.200	4.125	=
Barranquilla, Granabastos	4.100	4.300	4.233	=
Bogotá, D. C., Plaza Las Flores	4.800	5.200	4.967	-
Bucaramanga, Frigoríficos	4.600	5.200	4.967	=
Buenaventura (Valle del Cauca)	4.800	5.000	4.867	=
Cali, Galería Alameda	4.780	5.000	4.860	-
Cali, Santa Helena	4.600	5.000	4.850	=
Cartagena, Bazurto	3.800	4.000	3.950	=
Cúcuta, Cenabastos	4.200	4.284	4.256	+
Florencia (Caquetá)	6.000	6.000	6.000	=
Ibagué, Plaza La 21	5.400	5.600	5.467	=
Medellín, Central Mayorista de Antioquia	4.500	5.350	4.783	=
Medellín, Plaza Minorista José María Villa	4.400	4.600	4.475	=
Montería (Córdoba)	4.400	4.700	4.567	+
Neiva, Surabastos	4.800	5.600	5.200	+
Palmira (Valle del Cauca)	5.000	5.200	5.150	-
Pasto, El Potrerillo	7.600	8.000	7.800	=
Sincelejo (Sucre)	4.400	4.400	4.400	=
Tuluá (Valle del Cauca)	5.300	5.600	5.433	=
Valledupar, Mercado Nuevo	3.700	3.900	3.800	=
Villavicencio, CAV	5.200	5.400	5.250	=
<b>Pierna pernil sin rabadilla</b>				
Bogotá, D. C., Corabastos	6.200	7.000	6.533	-
Bogotá, D. C., Frigorífico Ble Ltda.	7.000	7.800	7.400	-
Bogotá, D. C., Frigorífico Guadalupe	6.000	6.800	6.450	-
Bogotá, D. C., Paloquemao	7.000	8.000	7.533	-
Bogotá, D. C., Plaza Las Flores	5.600	5.800	5.733	-
Bucaramanga, Frigoríficos	6.000	7.000	6.350	=
<b>Piernas de pollo</b>				
Armenia, Mercar	7.200	7.500	7.400	+
<b>Piernas de pollo (continuación)</b>				
Bogotá, D. C., Corabastos	7.200	7.400	7.333	-
Bogotá, D. C., Frigorífico Ble Ltda.	8.200	8.600	8.433	-
Bogotá, D. C., Frigorífico Guadalupe	6.200	6.800	6.533	-
Bogotá, D. C., Paloquemao	7.000	7.600	7.200	-
Bogotá, D. C., Plaza Las Flores	5.600	5.800	5.733	-
Bucaramanga, Frigoríficos	6.000	7.900	6.883	=
Cali, Santa Helena	5.600	6.000	5.875	=
Cartagena, Bazurto	6.400	6.500	6.450	-
Cúcuta, Cenabastos	5.508	6.300	5.806	=
Manizales (Caldas)	5.000	5.500	5.333	=
Medellín, Central Mayorista de Antioquia	6.500	7.600	7.000	=
Medellín, Plaza Minorista José María Villa	5.200	5.200	5.200	=
Palmira (Valle del Cauca)	6.800	6.800	6.800	-
Pasto, El Potrerillo	7.800	8.400	8.133	+
Popayán (Cauca)	6.000	6.000	6.000	-
Tuluá (Valle del Cauca)	6.400	6.800	6.533	=
Valledupar, Mercado Nuevo	5.300	6.000	5.767	=
<b>Pollo entero congelado sin vísceras</b>				
Arauca (Arauca)	6.300	6.600	6.467	=
Barranquilla, Barranquillita	4.300	4.400	4.375	-
Barranquilla, Granabastos	4.400	4.600	4.533	=
Bucaramanga, Frigoríficos	6.300	6.300	6.300	=
Cali, Galería Alameda	5.600	5.600	5.600	=
Cali, Santa Helena	5.600	5.800	5.700	=
Cartagena, Bazurto	4.400	4.500	4.475	=
Medellín, Central Mayorista de Antioquia	5.200	6.400	5.600	=
Medellín, Plaza Minorista José María Villa	5.500	5.600	5.550	=
Montería (Córdoba)	5.000	5.300	5.133	+
Pasto, El Potrerillo	7.600	8.000	7.800	=
Popayán (Cauca)	6.400	6.800	6.533	-
Santa Marta (Magdalena)	4.300	4.500	4.433	=
Valledupar, Mercado Nuevo	4.200	5.000	4.700	=
<b>Pollo entero fresco con vísceras</b>				
Ibagué, Plaza La 21	5.400	5.600	5.533	+
<b>Pollo entero fresco sin vísceras</b>				
Armenia, Mercar	5.700	6.300	5.967	+
Bogotá, D. C., Corabastos	6.400	7.000	6.667	-
Bogotá, D. C., Frigorífico Ble Ltda.	6.000	6.200	6.100	-
Bogotá, D. C., Frigorífico Guadalupe	5.400	5.800	5.567	-
Bogotá, D. C., Paloquemao	6.000	7.000	6.667	-

**Cuadro 7.** Mercados mayoristas. Precios de venta de carnes (conclusión) 2017 (25 de noviembre al 1 de diciembre)

Productos y mercados	Pesos por kilogramo			Tendencia
	Mínimo	Máximo	Medio	
<b>Pollo entero fresco sin vísceras (continuación)</b>				
Bogotá, D. C., Plaza Las Flores	5.200	5.600	5.433	-
Bucaramanga, Frigoríficos	6.100	6.300	6.200	=
Cúcuta, Cenabastos	5.355	5.400	5.370	-
Ibagué, Frigorífico Carlina	6.400	6.400	6.400	=
Pasto, El Potrerillo	7.600	8.000	7.800	=
Sincedejo (Sucre)	5.400	5.600	5.450	=
Tuluá (Valle del Cauca)	6.600	7.000	6.750	=

**TENDENCIAS**

---	-
Variación mayor al -20 %	Variación entre 0 % y -10 %
--	=
Variación entre -10 % y -20 %	Variación igual a 0 %

**Cuadro 8.** Mercados mayoristas. Precios de venta de pescados 2017 (25 de noviembre al 1 de diciembre)

Productos y mercados	Pesos por kilogramo			Tendencia
	Mínimo	Máximo	Medio	
<b>Almejas con concha</b>				
Cali, Galería Alameda	7.000	8.800	8.000	-
Cali, Santa Helena	7.400	7.600	7.500	=
Medellín, Central Mayorista de Antioquia	7.000	8.000	7.633	=
<b>Almejas sin concha</b>				
Cali, Galería Alameda	16.000	16.700	16.400	=
Cali, Santa Helena	11.700	12.000	11.833	=
Medellín, Central Mayorista de Antioquia	15.800	17.000	16.267	=
Palmira (Valle del Cauca)	12.400	12.500	12.450	-
<b>Bagre rayado en postas congelado</b>				
Armenia, Mercar	22.000	22.400	22.133	=
Bogotá, D. C., Paloquemao	17.000	18.000	17.667	+
Manizales (Caldas)	20.000	20.000	20.000	=
Medellín, Central Mayorista de Antioquia	10.000	14.000	12.667	=
Tunja, Complejo de Servicios del Sur	15.000	16.000	15.500	=
Villavicencio, CAV	16.000	16.000	16.000	-
<b>Bagre rayado entero congelado</b>				
Bogotá, D. C., Plaza Las Flores	11.200	11.600	11.533	+
Cali, Galería Alameda	20.000	22.000	21.000	=
Cali, Santa Helena	15.600	15.800	15.700	=

Productos y mercados	Pesos por kilogramo			Tendencia
	Mínimo	Máximo	Medio	
<b>Pollo entero fresco sin vísceras (continuación)</b>				
Villavicencio, CAV	5.400	5.800	5.600	-
<b>Rabadillas de pollo</b>				
Armenia, Mercar	2.100	2.300	2.233	+
Bucaramanga, Frigoríficos	2.300	2.850	2.575	=
Manizales (Caldas)	1.700	2.000	1.850	=
Montería (Córdoba)	2.100	2.200	2.150	=

+	+++
Variación entre 0 % y 10 %	Variación mayor al 20 %
++	n. d.
Variación entre 10 % y 20 %	No determinado

Productos y mercados	Pesos por kilogramo			Tendencia
	Mínimo	Máximo	Medio	
<b>Bagre rayado entero congelado (continuación)</b>				
Palmira (Valle del Cauca)	16.300	16.500	16.425	-
Pereira, Mercasa	18.500	19.000	18.750	=
Popayán (Cauca)	16.000	16.000	16.000	+
Yopal (Casanare)	8.000	9.000	8.500	n. d.

**Bagre rayado entero fresco**

Arauca (Arauca)	8.500	8.500	8.500	=
Bogotá, D. C., Paloquemao	17.000	18.000	17.667	+
Bucaramanga, Centroabastos	14.400	16.000	14.800	-
Cúcuta, La Nueva Sexta	9.000	10.000	9.250	=
Florencia (Caquetá)	12.000	12.000	12.000	=
Ibagué, Plaza La 21	12.000	12.800	12.533	+
Montería (Córdoba)	10.000	10.000	10.000	=
Neiva, Surabastos	10.000	12.000	11.500	-
Valledupar, Mercado Nuevo	12.000	12.000	12.000	=
Villavicencio, CAV	12.000	13.000	12.375	-

**Basa, filete congelado importado**

Bogotá, D. C., Corabastos	8.000	8.000	8.000	-
Bogotá, D. C., Paloquemao	8.000	8.000	8.000	-
Bogotá, D. C., Plaza Las Flores	6.500	6.500	6.500	+
Bucaramanga, Centroabastos	6.500	7.000	6.750	+
Cali, Galería Alameda	8.500	9.000	8.733	+
Cali, Santa Helena	6.800	7.100	6.967	+
Cúcuta, La Nueva Sexta	7.000	7.000	7.000	=



**Cuadro 8.** Mercados mayoristas. Precios de venta de pescados (continuación)  
2017 (25 de noviembre al 1 de diciembre)

Productos y mercados	Pesos por kilogramo			
	Mínimo	Máximo	Medio	Tendencia
<b>Basa, filete congelado importado (continuación)</b>				
Medellín, Central Mayorista de Antioquia	8.500	11.000	9.833	=
Palmira (Valle del Cauca)	7.500	8.000	7.825	-
<b>Blanquillo entero fresco</b>				
Bucaramanga, Centroabastos	9.600	9.600	9.600	-
Montería (Córdoba)	8.000	9.000	8.333	=
Valledupar, Mercado Nuevo	10.000	10.000	10.000	=
<b>Bocachico criollo fresco</b>				
Arauca (Arauca)	7.820	7.820	7.820	=
Barranquilla, Barranquillita	12.000	12.500	12.225	=
Bogotá, D. C., Plaza Las Flores	11.200	11.200	11.200	=
Cúcuta, La Nueva Sexta	4.000	6.000	4.833	-
Montería (Córdoba)	8.000	9.000	8.750	-
Neiva, Surabastos	10.000	12.000	11.500	-
Santa Marta (Magdalena)	10.000	11.000	10.333	=
Valledupar, Mercado Nuevo	10.000	10.000	10.000	-
Yopal (Casanare)	5.000	6.000	5.333	n.d.
<b>Bocachico importado congelado</b>				
Armenia, Mercar	8.000	8.400	8.200	+
Barranquilla, Barranquillita	8.400	8.600	8.500	=
Bogotá, D. C., Plaza Las Flores	6.960	7.000	6.973	=
Cali, Galería Alameda	8.000	9.000	8.600	-
Cali, Santa Helena	6.800	7.500	7.100	=
Cartagena, Bazurto	6.000	6.200	6.050	=
Cúcuta, La Nueva Sexta	7.000	8.000	7.708	-
Manizales (Caldas)	8.000	12.000	9.333	=
Medellín, Central Mayorista de Antioquia	8.200	10.000	9.233	-
Montería (Córdoba)	7.000	8.000	7.625	-
Palmira (Valle del Cauca)	7.000	7.000	7.000	+
Pereira, Mercasa	6.700	6.750	6.725	=
Popayán (Cauca)	7.000	7.200	7.133	-
Santa Marta (Magdalena)	7.500	8.500	7.875	=
Sincelejo (Sucre)	7.000	7.000	7.000	=
Tuluá (Valle del Cauca)	7.900	9.000	8.450	=
Valledupar, Mercado Nuevo	7.000	7.000	7.000	=
<b>Cachama de cultivo fresca</b>				
Arauca (Arauca)	7.000	7.000	7.000	=
Bogotá, D. C., Plaza Las Flores	5.600	5.600	5.600	=
Bucaramanga, Centroabastos	6.000	6.400	6.200	-
Cúcuta, La Nueva Sexta	5.000	6.000	5.583	+
Ibagué, Plaza La 21	6.400	6.800	6.533	-
Montería (Córdoba)	5.600	6.000	5.850	-
Villavicencio, CAV	5.600	7.000	6.150	-
Yopal (Casanare)	6.000	6.000	6.000	-
<b>Calamar anillos</b>				
Bogotá, D. C., Corabastos	20.000	21.000	20.250	+
Bogotá, D. C., Paloquemao	24.000	25.000	24.333	-
Cali, Galería Alameda	20.000	22.000	21.000	=
Cali, Santa Helena	21.400	23.000	22.233	=
Tuluá (Valle del Cauca)	13.000	15.000	14.000	=
<b>Calamar blanco entero</b>				
Bogotá, D. C., Corabastos	10.000	11.000	10.625	+
Bogotá, D. C., Paloquemao	10.000	10.000	10.000	=
Bogotá, D. C., Plaza Las Flores	9.000	9.500	9.167	n.d.
Cali, Galería Alameda	8.000	12.600	10.433	+
Cali, Santa Helena	8.000	8.300	8.167	=
Palmira (Valle del Cauca)	8.300	8.500	8.450	-
Tuluá (Valle del Cauca)	8.000	9.500	8.750	=
<b>Calamar morado entero</b>				
Bogotá, D. C., Corabastos	14.000	14.500	14.250	-
Bogotá, D. C., Paloquemao	14.000	16.000	15.000	-
Cali, Galería Alameda	9.500	12.000	10.833	=
Cali, Santa Helena	12.800	13.500	13.200	=
Tuluá (Valle del Cauca)	13.000	15.000	14.000	=
<b>Camarón tigre precocido seco</b>				
Bogotá, D. C., Paloquemao	34.000	36.000	35.333	+
Cali, Galería Alameda	28.000	30.000	29.000	=
Cali, Santa Helena	31.000	33.800	32.267	=
Medellín, Central Mayorista de Antioquia	34.000	37.000	35.333	=
Popayán (Cauca)	32.000	33.400	32.800	+
Tuluá (Valle del Cauca)	30.000	32.000	31.000	=
<b>Camarón titi precocido seco</b>				
Armenia, Mercar	32.000	32.000	32.000	=
Bogotá, D. C., Corabastos	28.500	29.000	28.813	+
Bogotá, D. C., Paloquemao	29.000	30.000	29.667	-
Pereira, Mercasa	13.000	13.500	13.250	+
Popayán (Cauca)	18.600	19.000	18.800	+
<b>Capaz Magdalena fresco</b>				
Ibagué, Plaza La 21	16.000	16.000	16.000	=
<b>Cazuela de mariscos (paquete)</b>				
Bogotá, D. C., Corabastos	9.000	10.000	9.500	+
Bogotá, D. C., Paloquemao	11.000	12.000	11.667	-
Medellín, Central Mayorista de Antioquia	18.000	21.600	19.733	+
<b>Corvina, filete congelado nacional</b>				
Buenaventura (Valle del Cauca)	28.000	32.000	30.000	=
Cali, Galería Alameda	35.000	38.000	36.667	=

**Cuadro 8.** Mercados mayoristas. Precios de venta de pescados (continuación)  
2017 (25 de noviembre al 1 de diciembre)

Productos y mercados	Pesos por kilogramo			
	Mínimo	Máximo	Medio	Tendencia
<b>Corvina, filete congelado nacional (continuación)</b>				
Cali, Santa Helena	31.000	32.000	31.667	=
<b>Langostino 16-20</b>				
Bogotá, D. C., Corabastos	55.000	60.000	57.000	-
Buenaventura (Valle del Cauca)	46.000	50.000	48.000	=
<b>Merluza, filete importado</b>				
Armenia, Mercar	11.600	12.000	11.867	=
Cali, Galería Alameda	13.000	14.000	13.500	=
Cali, Santa Helena	9.800	10.200	10.000	=
Medellín, Central Mayorista de Antioquia	10.400	13.000	11.800	=
Palmira (Valle del Cauca)	11.000	11.000	11.000	n.d.
<b>Merluza, filete nacional</b>				
Bogotá, D. C., Corabastos	30.000	32.000	31.000	-
Bogotá, D. C., Paloquemao	32.000	34.000	33.000	-
Cali, Galería Alameda	38.000	40.000	39.000	=
Cali, Santa Helena	27.000	29.000	28.000	=
<b>Mojarra lora entera congelada</b>				
Armenia, Mercar	11.000	11.000	11.000	=
Barranquilla, Barranquillita	5.000	5.300	5.100	-
Cartagena, Bazarro	7.000	7.200	7.150	=
<b>Mojarra lora entera fresca</b>				
Barranquilla, Barranquillita	5.700	5.800	5.775	+
Cartagena, Bazarro	7.500	7.600	7.550	-
Montería (Córdoba)	6.000	6.500	6.250	-
Valledupar, Mercado Nuevo	7.000	7.000	7.000	-
<b>Nicuro fresco</b>				
Florencia (Caquetá)	9.000	9.000	9.000	=
Tunja, Complejo de Servicios del Sur	8.000	8.000	8.000	=
<b>Palmitos de mar</b>				
Bogotá, D. C., Corabastos	10.000	11.000	10.575	+
Bogotá, D. C., Paloquemao	11.000	12.000	11.667	+
Medellín, Central Mayorista de Antioquia	9.600	12.400	10.667	=
<b>Pargo rojo entero congelado</b>				
Armenia, Mercar	22.000	23.000	22.667	=
Bogotá, D. C., Corabastos	20.000	22.000	21.000	-
Cali, Galería Alameda	17.500	18.000	17.733	-
Cali, Santa Helena	14.500	15.000	14.767	=
Medellín, Central Mayorista de Antioquia	22.000	28.000	25.000	=
Palmira (Valle del Cauca)	14.000	14.000	14.000	+
Tuluá (Valle del Cauca)	15.800	16.000	15.900	=

Productos y mercados	Pesos por kilogramo			
	Mínimo	Máximo	Medio	Tendencia
<b>Pargo rojo entero fresco</b>				
Cartagena, Bazarro	18.000	19.000	18.250	=
Santa Marta (Magdalena)	13.000	16.000	14.500	=
Valledupar, Mercado Nuevo	17.000	18.000	17.500	=
<b>Pargo rojo platero</b>				
Buenaventura (Valle del Cauca)	16.000	18.000	17.333	=
Cartagena, Bazarro	20.000	20.000	20.000	=
Popayán (Cauca)	15.000	15.000	15.000	=
Santa Marta (Magdalena)	14.000	20.000	16.750	=
<b>Pescado cabezas</b>				
Armenia, Mercar	5.000	5.400	5.133	-
Bogotá, D. C., Paloquemao	5.600	6.000	5.867	-
Cali, Galería Alameda	4.000	6.000	5.000	=
Cali, Santa Helena	6.000	6.000	6.000	=
Palmira (Valle del Cauca)	5.500	5.500	5.500	+
Pereira, Mercasa	2.400	2.400	2.400	=
Popayán (Cauca)	5.200	5.400	5.267	+
Santa Marta (Magdalena)	3.000	4.000	3.750	=
<b>Róbalo, filete congelado</b>				
Manizales (Caldas)	11.500	11.500	11.500	=
<b>Salmón, filete congelado</b>				
Armenia, Mercar	44.000	44.000	44.000	=
Bogotá, D. C., Corabastos	35.000	35.000	35.000	-
Bogotá, D. C., Paloquemao	38.000	42.000	40.000	-
Cali, Galería Alameda	40.000	42.000	41.000	=
Cali, Santa Helena	38.000	40.000	39.000	=
Medellín, Central Mayorista de Antioquia	39.000	45.000	41.333	=
Palmira (Valle del Cauca)	36.500	36.500	36.500	+
Popayán (Cauca)	39.000	40.000	39.667	-
<b>Sierra entera congelada</b>				
Armenia, Mercar	14.600	15.000	14.733	=
Bogotá, D. C., Corabastos	13.000	15.000	14.000	n.d.
Bogotá, D. C., Paloquemao	14.000	16.000	15.000	-
Bogotá, D. C., Plaza Las Flores	11.000	11.000	11.000	+
Buenaventura (Valle del Cauca)	10.000	12.000	11.000	=
Cali, Galería Alameda	14.000	16.000	15.233	+
Cali, Santa Helena	11.200	11.700	11.467	=
Medellín, Central Mayorista de Antioquia	14.000	18.000	15.500	=
Palmira (Valle del Cauca)	13.500	14.000	13.875	-
Santa Marta (Magdalena)	20.000	20.000	20.000	=
<b>Tilapia, filete congelado</b>				
Bogotá, D. C., Corabastos	13.000	15.000	13.750	-
Cali, Galería Alameda	14.000	16.000	15.000	-
Cali, Santa Helena	13.000	13.200	13.067	=

**Cuadro 8.** Mercados mayoristas. Precios de venta de pescados (conclusión)  
2017 (25 de noviembre al 1 de diciembre)

Productos y mercados	Pesos por kilogramo			Tendencia
	Mínimo	Máximo	Medio	
<b>Tilapia, filete congelado (continuación)</b>				
Medellín, Central Mayorista de Antioquia	14.500	16.000	15.000	=
Palmira (Valle del Cauca)	13.000	13.000	13.000	=
Popayán (Cauca)	13.000	13.000	13.000	+
Tuluá (Valle del Cauca)	14.000	14.000	14.000	=
<b>Tilapia, lomitos</b>				
Medellín, Central Mayorista de Antioquia	6.000	7.600	6.533	=
<b>Tilapia roja entera congelada</b>				
Barranquilla, Barranquillita	5.800	6.200	6.000	+
Cali, Galería Alameda	10.500	12.000	11.167	=
Cali, Santa Helena	9.000	10.000	9.500	=
Cartagena, Bazurto	9.000	9.200	9.100	=
Medellín, Central Mayorista de Antioquia	11.000	12.000	11.333	=
Palmira (Valle del Cauca)	9.000	9.500	9.125	+
Pasto, El Potrerillo	9.000	10.000	9.500	=
Pereira, Mercasa	11.300	11.500	11.400	+
Popayán (Cauca)	10.000	10.000	10.000	=
Santa Marta (Magdalena)	9.000	10.000	9.750	=
Tuluá (Valle del Cauca)	11.000	12.000	11.500	=
<b>Tilapia roja entera fresca</b>				
Barranquilla, Barranquillita	6.400	6.500	6.475	=
Bogotá, D. C., Paloquemao	12.000	14.000	13.000	+
Bogotá, D. C., Plaza Las Flores	5.600	5.600	5.600	=
Bucaramanga, Centroabastos	5.600	6.000	5.800	-
Cartagena, Bazurto	9.500	9.800	9.650	=
Cúcuta, La Nueva Sexta	6.000	7.000	6.333	-
Florencia (Caquetá)	9.000	9.000	9.000	=

**TENDENCIAS**

---	-
Variación mayor al -20 %	Variación entre 0 % y -10 %
--	=
Variación entre -10 % y -20 %	Variación igual a 0 %

Productos y mercados	Pesos por kilogramo			Tendencia
	Mínimo	Máximo	Medio	
<b>Tilapia roja entera fresca (continuación)</b>				
Ibagué, Plaza La 21	5.600	6.000	5.867	-
Montería (Córdoba)	7.000	7.500	7.167	=
Neiva, Surabastos	4.800	6.000	5.500	-
Tunja, Complejo de Servicios del Sur	10.000	10.000	10.000	=
Valledupar, Mercado Nuevo	8.000	9.000	8.333	=
Villavicencio, CAV	7.000	8.000	7.750	-
Yopal (Casanare)	6.000	6.000	6.000	=
<b>Toyo blanco, filete congelado</b>				
Bogotá, D. C., Corabastos	12.000	14.000	12.950	+
Bogotá, D. C., Paloquemao	12.000	13.000	12.667	-
Cali, Santa Helena	9.800	10.100	9.967	=
Palmira (Valle del Cauca)	10.000	10.000	10.000	=
Popayán (Cauca)	10.000	10.000	10.000	=
Tuluá (Valle del Cauca)	11.000	12.000	11.500	=
<b>Trucha en corte mariposa</b>				
Armenia, Mercar	16.000	16.000	16.000	=
Bogotá, D. C., Corabastos	14.000	16.000	15.225	-
Bogotá, D. C., Paloquemao	16.000	16.000	16.000	-
Bogotá, D. C., Plaza Las Flores	15.000	15.000	15.000	-
Cali, Galería Alameda	16.000	16.000	16.000	=
Cali, Santa Helena	14.500	15.000	14.733	=
Manizales (Caldas)	14.500	16.000	15.167	=
Medellín, Central Mayorista de Antioquia	15.000	19.000	16.500	=
Palmira (Valle del Cauca)	14.000	14.000	14.000	+
Pereira, Mercasa	15.000	16.000	15.500	+
Popayán (Cauca)	14.000	14.000	14.000	-
<b>Trucha entera fresca</b>				
Pasto, El Potrerillo	11.000	12.000	11.500	=

+	+++
Variación entre 0 % y 10 %	Variación mayor al 20 %
++	n. d.
Variación entre 10 % y 20 %	No determinado

**Cuadro 9.** Mercados mayoristas. Precios de venta de productos procesados 2017 (25 de noviembre al 1 de diciembre)

Productos y mercados	Pesos por kilogramo			
	Mínimo	Máximo	Medio	Tendencia
<b>Aceite girasol</b>				
Barranquilla, Barranquillita	7.433	7.567	7.496	+
Barranquilla, Granabastos	9.008	9.208	9.125	=
Cartagena, Bazaruto	7.037	7.222	7.083	=
Medellín, Central Mayorista de Antioquia	8.083	8.167	8.125	=
Montería (Córdoba)	6.417	6.500	6.479	+
Pereira, Mercasa	7.890	8.723	8.307	-
Santa Marta (Magdalena)	10.556	11.667	11.111	=
Sincelejo (Sucre)	6.292	6.500	6.390	=
Valledupar, Mercado Nuevo	7.833	8.333	8.028	=
<b>Aceite vegetal mezcla</b>				
Arauca (Arauca)	4.657	4.704	4.685	+
Armenia, Mercar	5.625	5.683	5.644	+
Barranquilla, Barranquillita	4.058	4.092	4.079	+
Barranquilla, Granabastos	4.143	4.360	4.260	+
Bogotá, D. C., Corabastos	4.667	4.742	4.704	-
Bogotá, D. C., Paloquemao	4.742	4.783	4.758	-
Bucaramanga, Centroabastos	4.306	5.333	4.750	-
Bucaramanga, Mercados del centro	4.676	5.463	5.076	=
Buenaventura (Valle del Cauca)	4.708	5.860	5.126	-
Cali, La Floresta	5.417	6.167	5.792	=
Cali, Santa Helena	5.300	5.833	5.583	=
Cali, Siloé	5.492	6.000	5.776	+
Cartagena, Bazaruto	4.500	4.667	4.563	=
Cartago (Valle del Cauca)	4.992	5.417	5.213	-
Cúcuta, Cenabastos	4.259	4.444	4.352	-
Cúcuta, La Nueva Sexta	4.167	4.259	4.213	=
Florencia (Caquetá)	4.083	4.167	4.125	=
Ibagué, Plaza La 21	4.375	4.608	4.490	=
Manizales (Caldas)	4.583	5.500	5.056	-
Medellín, Central Mayorista de Antioquia	4.583	4.750	4.667	=
Medellín, Plaza Minorista José María Villa	5.208	5.333	5.264	=
Montería (Córdoba)	4.083	4.200	4.171	+
Neiva, Surabastos	4.500	5.167	4.896	-
Palmira (Valle del Cauca)	4.800	5.800	5.303	+
Pamplona (Norte de Santander)	3.611	3.704	3.673	-
Pasto, El Potrerillo	5.583	5.833	5.708	=
Popayán (Cauca)	4.033	4.150	4.107	=
Santa Marta (Magdalena)	5.000	5.500	5.204	=
Sincelejo (Sucre)	4.000	4.267	4.129	-
Tuluá (Valle del Cauca)	4.875	5.467	5.147	=
Valledupar, Mercado Nuevo	4.417	5.000	4.639	=
Villavicencio, CAV	4.167	5.825	4.960	=
<b>Arveja enlatada</b>				
Barranquilla, Barranquillita	6.015	6.048	6.035	+
Medellín, Central Mayorista de Antioquia	6.466	6.753	6.573	=

Productos y mercados	Pesos por kilogramo			
	Mínimo	Máximo	Medio	Tendencia
<b>Arveja enlatada (continuación)</b>				
Medellín, Plaza Minorista José María Villa	8.264	8.611	8.419	=
Santa Marta (Magdalena)	6.183	7.258	6.704	=
Valledupar, Mercado Nuevo	7.292	8.333	7.986	-
<b>Avena en hojuelas</b>				
Arauca (Arauca)	7.533	7.533	7.533	=
Armenia, Mercar	7.250	7.500	7.417	=
Barranquilla, Barranquillita	7.083	7.125	7.106	=
Barranquilla, Granabastos	6.913	7.292	7.030	=
Bogotá, D. C., Corabastos	7.317	7.385	7.346	+
Bogotá, D. C., Paloquemao	7.500	7.583	7.556	-
Bogotá, D. C., Plaza España	7.367	7.583	7.500	-
Bucaramanga, Centroabastos	6.833	7.050	6.961	=
Bucaramanga, Mercados del centro	6.975	7.000	6.992	+
Cali, La Floresta	7.000	7.188	7.090	=
Cali, Santa Helena	6.750	6.875	6.819	=
Cali, Siloé	6.979	7.135	7.066	=
Cartagena, Bazaruto	6.667	6.771	6.719	=
Cartago (Valle del Cauca)	6.875	7.500	7.083	=
Cúcuta, Cenabastos	7.000	7.083	7.039	-
Cúcuta, La Nueva Sexta	6.667	7.000	6.778	-
Ibagué, Plaza La 21	7.267	7.600	7.408	+
Neiva, Surabastos	7.583	8.000	7.721	+
Palmira (Valle del Cauca)	7.500	7.750	7.563	+
Pamplona (Norte de Santander)	6.500	6.667	6.611	+
Pereira, Mercasa	7.100	7.100	7.100	=
Popayán (Cauca)	6.917	7.000	6.944	=
Santa Marta (Magdalena)	6.875	7.188	6.979	=
Sincelejo (Sucre)	6.750	6.979	6.818	=
Tuluá (Valle del Cauca)	7.083	7.552	7.240	=
Valledupar, Mercado Nuevo	5.167	5.250	5.194	=
Villavicencio, CAV	7.083	7.396	7.249	+
<b>Avena molida</b>				
Bogotá, D. C., Corabastos	7.317	7.385	7.342	+
Bogotá, D. C., Paloquemao	7.500	7.583	7.556	-
Bogotá, D. C., Plaza España	7.367	7.583	7.500	-
Cali, La Floresta	7.000	7.188	7.090	=
Cali, Santa Helena	6.750	6.875	6.819	=
Cali, Siloé	6.979	7.135	7.066	=
Ibagué, Plaza La 21	7.300	7.600	7.483	+
Neiva, Surabastos	7.583	8.000	7.721	+
Palmira (Valle del Cauca)	7.500	7.750	7.563	+
Pereira, Mercasa	7.100	7.100	7.100	=
Popayán (Cauca)	7.000	7.083	7.042	=
Tuluá (Valle del Cauca)	7.083	7.552	7.240	=
Villavicencio, CAV	7.083	7.490	7.272	=

**Cuadro 9.** Mercados mayoristas. Precios de venta de productos procesados (continuación)  
2017 (25 de noviembre al 1 de diciembre)

Productos y mercados	Pesos por kilogramo				Tendencia	Productos y mercados	Pesos por kilogramo				Tendencia
	Mínimo	Máximo	Medio				Mínimo	Máximo	Medio		
<b>Azúcar morena</b>						<b>Azúcar sulfitada</b>					
Bogotá, D. C., Corabastos	2.340	2.400	2.385		-	<b>(continuación)</b>					
Bogotá, D. C., Plaza España	2.384	2.400	2.395		-	Cartago (Valle del Cauca)	2.060	2.080	2.067		-
Cali, La Floresta	2.720	2.800	2.747		=	Ibagué, Plaza La 21	2.000	2.080	2.045		-
Cali, Santa Helena	2.560	2.600	2.573		=	Manizales (Caldas)	2.200	2.400	2.275		=
Cali, Siloé	2.720	2.800	2.773		+	Medellín, Central Mayorista de Antioquia	2.040	2.060	2.045		=
Cartago (Valle del Cauca)	2.496	2.520	2.505		=	Palmira (Valle del Cauca)	2.040	2.060	2.055		+
Ibagué, Plaza La 21	2.200	2.320	2.245		=	Pereira, Mercasa	2.100	2.100	2.100		+
Medellín, Central Mayorista de Antioquia	2.240	2.320	2.285		=	Popayán (Cauca)	2.080	2.120	2.093		=
Medellín, Plaza Minorista José María Villa	2.320	2.400	2.360		=	Santa Marta (Magdalena)	2.040	2.100	2.060		=
Pamplona (Norte de Santander)	2.400	2.520	2.440		-	Sincelejo (Sucre)	1.940	1.980	1.970		-
Pasto, El Potrerillo	2.680	2.800	2.747		=	Tuluá (Valle del Cauca)	2.000	2.080	2.035		=
Tuluá (Valle del Cauca)	2.384	2.580	2.501		=	Valledupar, Mercado Nuevo	1.960	2.080	2.013		=
						Villavicencio, CAV	2.140	2.300	2.206		-
<b>Azúcar refinada</b>						<b>Bocadillo veleño</b>					
Arauca (Arauca)	2.920	2.920	2.920		=	Bogotá, D. C., Corabastos	244	250	249		+
Barranquilla, Barranquillita	2.400	2.472	2.433		+	Bogotá, D. C., Paloquemao	264	264	264		+
Barranquilla, Granabastos	2.220	2.284	2.260		=						
Bogotá, D. C., Plaza Las Flores	2.120	2.160	2.147		-	<b>Café instantáneo</b>					
Bucaramanga, Centroabastos	2.500	2.500	2.500		-	Barranquilla, Barranquillita	72.647	73.039	72.880		=
Bucaramanga, Mercados del centro	2.500	2.500	2.500		-	Barranquilla, Granabastos	70.245	70.833	70.641		+
Cartagena, Bazurto	2.640	2.800	2.760		=	Bogotá, D. C., Corabastos	67.637	69.118	68.502		+
Cúcuta, Cenabastos	2.700	3.000	2.900		-	Bogotá, D. C., Plaza España	71.382	72.549	71.997		-
Ibagué, Plaza La 21	2.120	2.200	2.170		=	Buenaventura (Valle del Cauca)	80.112	83.529	81.780		=
Medellín, Central Mayorista de Antioquia	2.280	2.320	2.300		=	Cali, La Floresta	86.250	90.000	88.083		=
Montería (Córdoba)	2.020	2.040	2.025		-	Cali, Santa Helena	77.647	81.307	79.651		=
Neiva, Surabastos	2.020	2.040	2.035		-	Cali, Siloé	87.500	88.333	88.056		=
Pamplona (Norte de Santander)	2.100	2.200	2.167		-	Cartagena, Bazurto	68.137	68.627	68.505		=
Pasto, El Potrerillo	2.020	2.100	2.067		=	Cartago (Valle del Cauca)	67.000	75.833	70.944		=
Santa Marta (Magdalena)	2.400	2.480	2.460		=	Cúcuta, Cenabastos	67.647	72.059	70.098		-
Sincelejo (Sucre)	2.520	2.640	2.568		=	Florencia (Cauquetá)	71.569	71.569	71.569		=
Valledupar, Mercado Nuevo	2.320	2.320	2.320		=	Medellín, Central Mayorista de Antioquia	78.105	79.739	78.922		=
Villavicencio, CAV	2.448	2.560	2.502		-	Medellín, Plaza Minorista José María Villa	77.124	79.085	77.778		=
<b>Azúcar sulfitada</b>						Neiva, Surabastos	66.667	73.529	69.608		+
Arauca (Arauca)	2.730	2.760	2.743		+	Palmira (Valle del Cauca)	88.824	89.412	89.118		-
Armenia, Mercar	2.080	2.160	2.133		=	Pamplona (Norte de Santander)	66.667	68.627	67.320		+
Barranquilla, Barranquillita	1.954	1.964	1.959		+	Pasto, El Potrerillo	85.621	86.928	86.275		=
Barranquilla, Granabastos	1.882	1.920	1.905		=	Popayán (Cauca)	80.392	81.046	80.610		=
Bogotá, D. C., Corabastos	2.040	2.100	2.060		=	Santa Marta (Magdalena)	70.588	75.980	73.529		=
Bogotá, D. C., Paloquemao	2.240	2.240	2.240		=	Sincelejo (Sucre)	67.647	71.569	70.147		=
Bogotá, D. C., Plaza España	2.060	2.088	2.076		-	Tuluá (Valle del Cauca)	80.000	83.529	81.416		=
Bucaramanga, Centroabastos	2.120	2.140	2.127		-	Valledupar, Mercado Nuevo	61.765	64.706	63.725		=
Bucaramanga, Mercados del centro	2.100	2.100	2.100		=						
Buenaventura (Valle del Cauca)	2.096	2.160	2.132		=	<b>Café molido</b>					
Cali, La Floresta	1.960	1.960	1.960		-	Arauca (Arauca)	15.600	15.600	15.600		=
Cali, Santa Helena	2.000	2.000	2.000		=	Armenia, Mercar	15.200	15.600	15.333		-
Cali, Siloé	2.080	2.160	2.120		=	Barranquilla, Barranquillita	16.960	17.000	16.987		=
Cartagena, Bazurto	2.000	2.000	2.000		=	Barranquilla, Granabastos	15.383	15.698	15.547		=

**Cuadro 9.** Mercados mayoristas. Precios de venta de productos procesados (continuación)  
2017 (25 de noviembre al 1 de diciembre)

Productos y mercados	Pesos por kilogramo			
	Mínimo	Máximo	Medio	Tendencia
<b>Café molido (continuación)</b>				
Bogotá, D. C., Corabastos	14.400	14.996	14.749	-
Bogotá, D. C., Paloquemao	15.960	16.000	15.987	+
Bogotá, D. C., Plaza España	14.800	15.200	15.041	-
Bucaramanga, Centroabastos	15.321	15.800	15.574	+
Bucaramanga, Mercados del centro	15.136	15.264	15.200	=
Cali, La Floresta	14.000	14.400	14.187	=
Cali, Santa Helena	14.000	14.000	14.000	=
Cali, Siloé	14.000	14.560	14.320	=
Cartagena, Bazaruto	14.667	14.833	14.750	-
Cartago (Valle del Cauca)	14.000	14.400	14.133	=
Cúcuta, Cenabastos	16.000	16.333	16.111	-
Florencia (Caquetá)	15.800	15.800	15.800	=
Ibagué, Plaza La 21	16.500	16.900	16.675	=
Manizales (Caldas)	14.400	15.000	14.750	=
Medellín, Central Mayorista de Antioquia	14.600	14.880	14.680	=
Montería (Córdoba)	14.800	15.040	14.900	=
Neiva, Surabastos	15.600	15.800	15.650	-
Palmira (Valle del Cauca)	14.400	14.600	14.475	+
Popayán (Cauca)	14.560	14.720	14.640	=
Santa Marta (Magdalena)	15.000	16.600	15.852	=
Sincelejo (Sucre)	17.083	17.625	17.348	=
Tuluá (Valle del Cauca)	14.000	14.320	14.160	=
Valledupar, Mercado Nuevo	15.583	16.083	15.778	=
Villavicencio, CAV	14.500	15.292	14.809	=

**Chocolate amargo**

Armenia, Mercar	22.600	23.200	23.000	+
Buenaventura (Valle del Cauca)	20.828	21.360	21.094	-
Cali, La Floresta	21.600	22.000	21.867	=
Cali, Santa Helena	22.000	22.400	22.267	=
Cali, Siloé	21.600	22.400	22.000	=
Cartago (Valle del Cauca)	18.800	20.000	19.600	=
Ibagué, Plaza La 21	21.800	24.400	23.450	=
Manizales (Caldas)	22.000	23.600	22.400	=
Palmira (Valle del Cauca)	22.000	22.400	22.200	-
Pasto, El Potrerillo	22.640	22.880	22.773	=
Popayán (Cauca)	21.280	21.320	21.300	=
Tuluá (Valle del Cauca)	19.200	20.000	19.611	=

**Chocolate dulce**

Barranquilla, Barranquillita	13.678	13.780	13.725	=
Barranquilla, Granabastos	13.350	14.300	13.838	=
Bogotá, D. C., Corabastos	9.500	9.667	9.583	-
Bogotá, D. C., Plaza España	9.942	10.167	10.022	-
Bucaramanga, Centroabastos	9.200	9.400	9.267	-
Bucaramanga, Mercados del centro	7.568	7.632	7.600	-
Cartagena, Bazaruto	13.000	13.000	13.000	=
Florencia (Caquetá)	10.200	10.200	10.200	-
Ibagué, Plaza La 21	10.000	11.200	10.600	=

Productos y mercados	Pesos por kilogramo			
	Mínimo	Máximo	Medio	Tendencia
<b>Chocolate dulce (continuación)</b>				
Montería (Córdoba)	10.000	11.000	10.500	=
Neiva, Surabastos	10.000	10.800	10.450	+
Pamplona (Norte de Santander)	9.792	10.000	9.861	=
Sincelejo (Sucre)	13.400	13.800	13.625	=
Valledupar, Mercado Nuevo	12.000	12.000	12.000	=
Villavicencio, CAV	10.063	10.569	10.324	-

**Chocolate instantáneo**

Medellín, Central Mayorista de Antioquia	18.159	18.696	18.517	=
--	--------	--------	--------	---

**Color (bolsita)**

Ibagué, Plaza La 21	23.000	26.000	24.250	=
Medellín, Central Mayorista de Antioquia	14.643	15.476	15.060	=
Medellín, Plaza Minorista José María Villa	16.667	18.571	17.302	=
Neiva, Surabastos	14.000	15.250	14.813	-

**Fécula de maíz**

Armenia, Mercar	17.222	17.593	17.469	=
Barranquilla, Barranquillita	17.375	17.417	17.396	+
Barranquilla, Granabastos	15.694	16.014	15.877	=
Bogotá, D. C., Corabastos	15.789	15.921	15.855	-
Bucaramanga, Centroabastos	17.895	19.605	18.531	=
Bucaramanga, Mercados del centro	17.763	18.684	18.246	=
Cartagena, Bazaruto	16.667	16.667	16.667	=
Cúcuta, Cenabastos	17.847	18.056	17.986	=
Montería (Córdoba)	13.333	13.889	13.750	=
Neiva, Surabastos	17.895	19.737	18.479	-
Pasto, El Potrerillo	13.421	13.618	13.531	+
Popayán (Cauca)	15.724	15.789	15.746	+
Santa Marta (Magdalena)	17.778	18.333	18.125	=
Villavicencio, CAV	16.645	17.368	17.007	=

**Frijol enlatado**

Medellín, Central Mayorista de Antioquia	9.159	10.559	9.791	=
Medellín, Plaza Minorista José María Villa	9.124	9.626	9.291	=

**Galletas dulces redondas con crema**

Barranquilla, Barranquillita	10.063	12.149	11.096	-
Barranquilla, Granabastos	11.908	12.327	12.138	=
Bogotá, D. C., Plaza España	11.659	11.687	11.671	-
Bucaramanga, Centroabastos	12.289	12.289	12.289	=
Bucaramanga, Mercados del centro	12.289	12.450	12.369	=
Cartagena, Bazaruto	9.444	9.583	9.479	=
Cúcuta, Cenabastos	12.407	12.562	12.459	=



# BOLETÍN SEMANAL PRECIOS MAYORISTAS

**Cuadro 9.** Mercados mayoristas. Precios de venta de productos procesados (continuación)  
2017 (25 de noviembre al 1 de diciembre)

Productos y mercados	Pesos por kilogramo			
	Mínimo	Máximo	Medio	Tendencia
<b>Galletas dulces redondas con crema (continuación)</b>				
Cúcuta, La Nueva Sexta	11.787	11.890	11.821	-
Ibagué, Plaza La 21	9.833	10.333	10.146	+
Pamplona (Norte de Santander)	11.890	12.407	12.062	+
Santa Marta (Magdalena)	10.000	10.000	10.000	=
Sincelejo (Sucre)	9.722	9.882	9.822	=
<b>Galletas saladas</b>				
Armenia, Mercar	11.049	11.319	11.229	=
Barranquilla, Barranquillita	11.472	11.583	11.524	-
Barranquilla, Granabastos	11.111	11.331	11.208	+
Bogotá, D. C., Corabastos	8.730	8.995	8.829	-
Bogotá, D. C., Paloquemao	8.995	9.127	9.039	-
Bogotá, D. C., Plaza España	10.185	10.317	10.270	-
Bucaramanga, Centroabastos	10.450	10.952	10.732	=
Bucaramanga, Mercados del centro	10.847	10.952	10.891	=
Buenaventura (Valle del Cauca)	10.800	11.111	10.947	=
Cali, La Floresta	10.159	10.185	10.168	=
Cali, Santa Helena	9.788	9.921	9.850	=
Cali, Siloé	11.111	11.243	11.199	=
Cartagena, Bazurto	11.111	11.389	11.181	+
Cartago (Valle del Cauca)	10.917	11.250	11.046	-
Cúcuta, Cenabastos	11.194	11.806	11.509	=
Cúcuta, La Nueva Sexta	10.417	10.556	10.486	=
Florencia (Caquetá)	10.556	10.556	10.556	=
Ibagué, Plaza La 21	10.000	10.615	10.237	+
Manizales (Caldas)	10.972	11.111	11.065	-
Medellín, Central Mayorista de Antioquia	8.574	10.185	9.360	=
Medellín, Plaza Minorista José María Villa	9.921	10.053	10.009	=
Neiva, Surabastos	10.972	11.667	11.215	+
Palmira (Valle del Cauca)	11.111	11.429	11.230	+
Pamplona (Norte de Santander)	10.833	10.833	10.833	+
Pasto, El Potrerillo	9.788	10.053	9.921	=
Pereira, Mercasa	9.617	9.617	9.617	=
Popayán (Cauca)	10.159	10.198	10.181	=
Santa Marta (Magdalena)	10.667	11.333	11.037	=
Tuluá (Valle del Cauca)	10.450	10.569	10.489	=
Valledupar, Mercado Nuevo	10.694	11.389	10.972	=
Villavicencio, CAV	10.569	10.714	10.645	=
<b>Gelatina</b>				
Barranquilla, Barranquillita	25.677	26.042	25.859	+
Barranquilla, Granabastos	25.469	26.250	25.911	=
Bogotá, D. C., Corabastos	22.917	23.177	23.003	+
Bogotá, D. C., Plaza España	23.438	24.948	24.115	+
Bucaramanga, Centroabastos	21.875	23.698	22.865	-
Bucaramanga, Mercados del centro	22.188	23.255	22.613	+
Buenaventura (Valle del Cauca)	23.125	23.411	23.268	-
Cali, La Floresta	15.000	15.179	15.119	=
<b>Gelatina (continuación)</b>				
Cali, Santa Helena	15.000	15.179	15.060	=
Cali, Siloé	14.286	14.583	14.484	=
Cartagena, Bazurto	20.833	20.833	20.833	=
Cartago (Valle del Cauca)	22.135	23.438	22.691	-
Cúcuta, Cenabastos	22.917	23.698	23.177	-
Cúcuta, La Nueva Sexta	21.875	23.958	23.090	+
Ibagué, Plaza La 21	25.000	27.500	25.882	=
Manizales (Caldas)	20.833	22.917	22.188	=
Medellín, Central Mayorista de Antioquia	20.625	22.396	21.628	=
Neiva, Surabastos	24.479	25.000	24.870	+
Palmira (Valle del Cauca)	26.250	26.250	26.250	+
Pamplona (Norte de Santander)	22.396	22.917	22.569	-
Pasto, El Potrerillo	12.500	12.990	12.745	=
Pereira, Mercasa	13.071	13.071	13.071	=
Popayán (Cauca)	26.042	26.250	26.111	-
Santa Marta (Magdalena)	23.750	25.000	24.375	=
Tuluá (Valle del Cauca)	22.917	25.000	24.097	=
Valledupar, Mercado Nuevo	22.917	23.021	22.951	=
<b>Harina de trigo</b>				
Arauca (Arauca)	2.233	2.233	2.233	=
Armenia, Mercar	1.900	1.960	1.940	=
Barranquilla, Barranquillita	1.382	1.394	1.388	+
Barranquilla, Granabastos	1.378	1.462	1.424	=
Bogotá, D. C., Corabastos	1.680	1.700	1.685	-
Bogotá, D. C., Paloquemao	1.760	1.800	1.787	-
Bogotá, D. C., Plaza España	1.760	1.800	1.787	-
Bucaramanga, Centroabastos	2.120	2.400	2.289	-
Bucaramanga, Mercados del centro	2.264	2.400	2.337	+
Buenaventura (Valle del Cauca)	1.600	1.672	1.632	=
Cali, La Floresta	2.784	2.880	2.821	=
Cali, Santa Helena	2.720	2.800	2.760	+
Cali, Siloé	2.600	2.720	2.653	=
Cartagena, Bazurto	1.500	1.520	1.505	=
Cartago (Valle del Cauca)	1.640	1.680	1.653	=
Cúcuta, Cenabastos	1.850	1.950	1.883	+
Cúcuta, La Nueva Sexta	1.800	1.850	1.817	=
Florencia (Caquetá)	1.600	1.600	1.600	=
Ibagué, Plaza La 21	1.864	1.920	1.886	+
Manizales (Caldas)	1.680	1.760	1.700	=
Medellín, Central Mayorista de Antioquia	2.520	2.640	2.590	=
Medellín, Plaza Minorista José María Villa	2.520	2.560	2.547	=
Neiva, Surabastos	1.600	1.680	1.660	+
Palmira (Valle del Cauca)	2.800	2.900	2.875	-
Pamplona (Norte de Santander)	1.800	1.800	1.800	-
Pasto, El Potrerillo	1.600	1.760	1.680	=
Pereira, Mercasa	2.600	2.600	2.600	=

**Cuadro 9.** Mercados mayoristas. Precios de venta de productos procesados (continuación)  
2017 (25 de noviembre al 1 de diciembre)

Productos y mercados	Pesos por kilogramo			
	Mínimo	Máximo	Medio	Tendencia
<b>Harina de trigo (continuación)</b>				
Popayán (Cauca)	1.448	1.480	1.464	+
Santa Marta (Magdalena)	1.600	1.600	1.600	=
Sincelejo (Sucre)	1.360	1.360	1.360	=
Tuluá (Valle del Cauca)	1.520	1.544	1.533	=
Valledupar, Mercado Nuevo	1.792	1.833	1.806	=
Villavicencio, CAV	1.656	1.760	1.704	=
<b>Harina precocida de maíz</b>				
Arauca (Arauca)	2.750	2.750	2.750	=
Armenia, Mercar	2.825	2.963	2.915	-
Barranquilla, Barranquillita	2.250	2.300	2.269	=
Barranquilla, Granabastos	2.000	2.033	2.016	=
Bogotá, D. C., Corabastos	2.792	2.875	2.833	+
Bogotá, D. C., Paloquemao	2.917	3.000	2.944	+
Bogotá, D. C., Plaza España	2.833	2.917	2.889	+
Bucaramanga, Centroabastos	2.250	2.292	2.264	=
Bucaramanga, Mercados del centro	2.136	2.240	2.171	=
Buenaventura (Valle del Cauca)	2.720	2.756	2.744	=
Cali, La Floresta	2.500	2.583	2.556	=
Cali, Santa Helena	3.120	3.200	3.173	=
Cali, Siloé	2.833	3.000	2.917	=
Cartagena, Bazaruto	2.667	2.833	2.750	=
Cartago (Valle del Cauca)	2.720	2.800	2.773	=
Cúcuta, Cenabastos	2.000	2.050	2.017	=
Cúcuta, La Nueva Sexta	2.000	2.000	2.000	=
Ibagué, Plaza La 21	1.833	2.000	1.904	=
Manizales (Caldas)	2.667	2.800	2.742	=
Montería (Córdoba)	2.792	2.833	2.823	n.d.
Neiva, Surabastos	2.708	2.917	2.833	-
Palmira (Valle del Cauca)	3.000	3.100	3.025	+
Pamplona (Norte de Santander)	2.000	2.000	2.000	=
Pasto, El Potrerillo	1.917	2.167	2.056	=
Pereira, Mercasa	2.780	2.780	2.780	=
Popayán (Cauca)	1.720	1.744	1.731	=
Santa Marta (Magdalena)	2.083	2.083	2.083	=
Sincelejo (Sucre)	2.717	2.917	2.802	=
Tuluá (Valle del Cauca)	2.672	2.800	2.723	=
Valledupar, Mercado Nuevo	1.958	2.000	1.972	=
Villavicencio, CAV	1.920	2.040	1.980	-
<b>Jugo de frutas</b>				
Barranquilla, Barranquillita	5.628	5.705	5.671	=
Barranquilla, Granabastos	5.473	5.705	5.595	=
Bucaramanga, Centroabastos	5.349	5.581	5.504	+
Bucaramanga, Mercados del centro	5.368	6.047	5.614	=
Cartagena, Bazaruto	4.961	5.271	5.194	=
Santa Marta (Magdalena)	5.116	5.581	5.271	=
Sincelejo (Sucre)	4.961	5.426	5.275	+
Valledupar, Mercado Nuevo	5.271	5.271	5.271	=
<b>Jugo instantáneo (sobre)</b>				
Armenia, Mercar	33.333	33.611	33.426	=
Barranquilla, Barranquillita	33.333	34.444	33.750	+
Barranquilla, Granabastos	32.778	33.611	33.229	-
Bogotá, D. C., Corabastos	40.000	41.667	40.417	-
Bogotá, D. C., Paloquemao	45.000	46.667	46.111	+
Bogotá, D. C., Plaza España	41.667	41.667	41.667	-
Buenaventura (Valle del Cauca)	41.000	41.667	41.324	=
Cali, La Floresta	38.333	40.000	39.444	=
Cali, Santa Helena	40.000	41.667	41.111	+
Cali, Siloé	40.000	43.333	41.667	-
Cartagena, Bazaruto	30.556	33.333	32.292	-
Cartago (Valle del Cauca)	40.000	41.333	40.667	+
Ibagué, Plaza La 21	32.944	34.167	33.583	=
Medellín, Central Mayorista de Antioquia	38.333	40.000	39.417	=
Medellín, Plaza Minorista José María Villa	39.667	40.000	39.889	=
Palmira (Valle del Cauca)	39.667	40.000	39.917	+
Pasto, El Potrerillo	42.333	43.000	42.667	=
Popayán (Cauca)	40.000	41.000	40.556	=
Sincelejo (Sucre)	31.944	33.333	32.569	-
Tuluá (Valle del Cauca)	40.000	41.667	40.417	=
Valledupar, Mercado Nuevo	38.333	40.000	39.222	=
Villavicencio, CAV	40.667	41.667	41.167	=
<b>Lomitos de atún en lata</b>				
Arauca (Arauca)	20.380	20.380	20.380	=
Armenia, Mercar	19.363	19.681	19.575	=
Barranquilla, Barranquillita	24.831	24.896	24.860	+
Barranquilla, Granabastos	24.349	24.622	24.469	=
Bogotá, D. C., Corabastos	19.282	19.363	19.340	-
Bogotá, D. C., Plaza España	19.228	19.608	19.433	+
Bucaramanga, Centroabastos	22.894	23.495	23.194	n.d.
Bucaramanga, Mercados del centro	23.530	24.167	23.848	=
Buenaventura (Valle del Cauca)	26.071	26.286	26.179	-
Cali, La Floresta	11.176	11.397	11.283	=
Cali, Santa Helena	18.922	19.412	19.085	=
Cali, Siloé	15.196	15.441	15.319	=
Cartagena, Bazaruto	23.307	23.438	23.405	-
Cartago (Valle del Cauca)	18.750	19.240	18.995	=
Cúcuta, Cenabastos	19.730	20.221	19.935	=
Cúcuta, La Nueva Sexta	19.363	19.853	19.690	-
Medellín, Plaza Minorista José María Villa	18.995	19.338	19.171	=
Montería (Córdoba)	22.917	23.529	23.070	-
Neiva, Surabastos	19.975	21.078	20.579	+
Palmira (Valle del Cauca)	20.588	20.882	20.735	-
Pamplona (Norte de Santander)	18.627	19.608	19.036	-
Pasto, El Potrerillo	17.619	17.857	17.738	=
Pereira, Mercasa	20.588	20.912	20.750	=
Popayán (Cauca)	20.595	20.833	20.698	=

# BOLETÍN SEMANAL PRECIOS MAYORISTAS

**Cuadro 9.** Mercados mayoristas. Precios de venta de productos procesados (continuación)  
2017 (25 de noviembre al 1 de diciembre)

Productos y mercados	Pesos por kilogramo			
	Mínimo	Máximo	Medio	Tendencia
<b>Lomitos de atún en lata (continuación)</b>				
Santa Marta (Magdalena)	20.588	22.353	21.748	=
Sincelejo (Sucre)	19.547	19.547	19.547	=
Tuluá (Valle del Cauca)	18.640	19.400	19.028	=
Villavicencio, CAV	20.343	21.446	20.727	-
<b>Maíz enlatado</b>				
Medellín, Central Mayorista de Antioquia	10.368	10.417	10.385	=
<b>Manteca</b>				
Armenia, Mercar	4.700	5.020	4.807	-
Bogotá, D. C., Corabastos	4.800	5.100	4.967	-
Bogotá, D. C., Plaza España	4.600	4.900	4.767	-
Buenaventura (Valle del Cauca)	4.190	4.500	4.397	=
Cartago (Valle del Cauca)	5.060	5.300	5.187	=
Cúcuta, Cenabastos	5.917	6.000	5.958	-
Florencia (Caquetá)	4.400	4.400	4.400	=
Ibagué, Plaza La 21	4.400	4.730	4.548	=
Manizales (Caldas)	5.400	5.800	5.633	+
Neiva, Surabastos	4.200	4.600	4.450	+
Palmira (Valle del Cauca)	6.400	6.400	6.400	+
Pamplona (Norte de Santander)	5.833	6.250	6.056	+
Pereira, Mercasa	5.540	5.540	5.540	=
Popayán (Cauca)	4.400	4.500	4.453	+
Tuluá (Valle del Cauca)	5.670	5.700	5.680	=
Villavicencio, CAV	4.400	4.700	4.550	-
<b>Margarina</b>				
Arauca (Arauca)	8.800	8.800	8.800	=
Armenia, Mercar	13.500	14.000	13.833	=
Barranquilla, Barranquillita	11.667	12.083	11.792	-
Barranquilla, Granabastos	11.500	11.917	11.725	+
Bogotá, D. C., Corabastos	10.190	10.300	10.235	+
Bogotá, D. C., Plaza España	10.400	10.600	10.500	+
Bucaramanga, Centroabastos	12.200	12.600	12.400	=
Bucaramanga, Mercados del centro	12.400	12.950	12.617	=
Buenaventura (Valle del Cauca)	15.520	15.860	15.690	=
Cali, La Floresta	14.600	15.000	14.800	=
Cali, Siloé	15.500	16.000	15.733	=
Cartago (Valle del Cauca)	10.800	11.200	11.000	=
Ibagué, Plaza La 21	7.460	8.130	7.780	=
Manizales (Caldas)	11.000	11.800	11.550	=
Medellín, Central Mayorista de Antioquia	12.200	13.000	12.688	=
Medellín, Plaza Minorista José María Villa	13.000	13.600	13.267	=
Neiva, Surabastos	7.050	8.000	7.538	+
Palmira (Valle del Cauca)	15.200	15.400	15.250	+
Pamplona (Norte de Santander)	7.600	7.800	7.667	=
Pereira, Mercasa	11.540	11.540	11.540	=
<b>Margarina (continuación)</b>				
Popayán (Cauca)	16.600	16.900	16.700	=
Sincelejo (Sucre)	8.636	9.091	8.939	=
Tuluá (Valle del Cauca)	14.630	14.900	14.777	=
<b>Mayonesa doy pack</b>				
Arauca (Arauca)	23.333	23.333	23.333	=
Armenia, Mercar	19.417	19.896	19.736	=
Barranquilla, Barranquillita	10.972	11.389	11.174	-
Bucaramanga, Centroabastos	9.000	9.958	9.319	=
Bucaramanga, Mercados del centro	8.750	9.000	8.875	-
Buenaventura (Valle del Cauca)	16.275	18.475	17.565	-
Cali, La Floresta	17.500	18.000	17.806	=
Cali, Santa Helena	19.375	20.000	19.708	=
Cali, Siloé	19.583	20.417	20.000	=
Cartagena, Bazurto	11.667	12.222	11.944	+
Cartago (Valle del Cauca)	16.417	17.500	17.000	-
Ibagué, Plaza La 21	8.750	9.250	8.938	=
Manizales (Caldas)	17.083	18.750	17.917	=
Medellín, Central Mayorista de Antioquia	15.000	16.750	15.844	=
Palmira (Valle del Cauca)	17.750	18.000	17.813	+
Pasto, El Potrerillo	16.250	20.000	17.951	=
Popayán (Cauca)	17.292	20.417	18.840	=
Santa Marta (Magdalena)	12.500	12.500	12.500	=
Tuluá (Valle del Cauca)	16.667	18.333	17.361	=
Valledupar, Mercado Nuevo	20.000	22.500	20.972	=
Villavicencio, CAV	10.694	11.111	10.868	+
<b>Panela cuadrada blanca</b>				
Barranquilla, Barranquillita	2.329	2.710	2.544	-
Barranquilla, Granabastos	3.600	3.800	3.678	=
Bucaramanga, Centroabastos	2.714	2.786	2.738	-
Bucaramanga, Mercados del centro	2.600	2.857	2.724	=
Cartagena, Bazurto	2.143	2.143	2.143	=
Charalá (Santander)	2.375	2.500	2.438	-
Güepsa (Santander)	2.333	2.333	2.333	-
Ibagué, Plaza La 21	2.778	3.000	2.889	=
Medellín, Central Mayorista de Antioquia	2.533	3.167	2.856	-
Moniquirá (Boyacá)	2.325	2.325	2.325	=
San Gil (Santander)	2.300	2.400	2.350	+
Santana (Boyacá)	2.233	2.433	2.283	-
Sincelejo (Sucre)	2.400	2.600	2.450	-
Tunja, Complejo de Servicios del Sur	2.500	2.625	2.563	-
Valledupar, Mercado Nuevo	3.111	3.444	3.333	=
Vélez (Santander)	2.383	2.383	2.383	-
<b>Panela cuadrada morena</b>				
Bogotá, D. C., Corabastos	2.500	2.500	2.500	-
Bogotá, D. C., Paloquemao	2.500	2.750	2.583	-

**Cuadro 9.** Mercados mayoristas. Precios de venta de productos procesados (continuación)  
2017 (25 de noviembre al 1 de diciembre)

Productos y mercados	Pesos por kilogramo			
	Mínimo	Máximo	Medio	Tendencia
<b>Panela cuadrada morena (continuación)</b>				
Bogotá, D. C., Plaza España	2.350	2.400	2.383	-
Bogotá, D. C., Plaza Las Flores	2.700	2.800	2.733	+
Bucaramanga, Centroabastos	3.000	3.200	3.133	-
Bucaramanga, Mercados del centro	2.933	3.067	2.978	+
Caparrapí (Cundinamarca)	1.800	2.000	1.892	-
Charalá (Santander)	2.250	2.375	2.313	-
Cúcuta, Cenabastos	2.480	2.877	2.646	=
Cúcuta, La Nueva Sexta	2.381	2.579	2.480	-
Florencia (Caquetá)	3.217	3.217	3.217	-
Güepsa (Santander)	2.283	2.283	2.283	-
Moniquirá (Boyacá)	2.225	2.240	2.233	=
Neiva, Surabastos	2.650	3.000	2.800	-
Nocaima (Cundinamarca)	1.800	2.000	1.875	-
Pamplona (Norte de Santander)	2.660	2.793	2.704	=
Pasto, El Potrerillo	3.200	3.360	3.293	=
Popayán (Cauca)	2.833	3.000	2.917	=
San Gil (Santander)	2.200	2.300	2.250	+
Santa Marta (Magdalena)	2.867	2.867	2.867	=
Santana (Boyacá)	2.133	2.333	2.183	-
Tuluá (Valle del Cauca)	3.538	3.558	3.545	=
Vélez (Santander)	2.283	2.283	2.283	-
Villavicencio, CAV	2.500	2.800	2.690	+
Villeta (Cundinamarca)	1.700	2.050	1.905	-
<b>Panela en pastilla</b>				
Caparrapí (Cundinamarca)	1.875	2.000	1.938	-
Nocaima (Cundinamarca)	1.800	1.900	1.850	-
Villeta (Cundinamarca)	2.000	2.063	2.031	=
<b>Panela redonda blanca</b>				
Medellín, Central Mayorista de Antioquia	2.400	2.500	2.425	=
<b>Panela redonda morena</b>				
Armenia, Mercar	3.375	3.417	3.403	+
Buenaventura (Valle del Cauca)	1.871	2.108	2.007	-
Cali, La Floresta	3.875	4.000	3.958	=
Cali, Santa Helena	3.400	3.500	3.450	=
Cali, Siloé	3.958	4.000	3.986	=
Caparrapí (Cundinamarca)	1.750	1.800	1.775	=
Cartago (Valle del Cauca)	3.125	3.125	3.125	-
Manizales (Caldas)	3.167	3.250	3.229	+
Medellín, Central Mayorista de Antioquia	2.750	2.833	2.771	=
Medellín, Plaza Minorista José María Villa	2.229	2.292	2.257	=
Montería (Córdoba)	2.900	3.000	2.950	=
Palmira (Valle del Cauca)	2.833	2.917	2.854	+
Pereira, Mercasa	3.530	3.542	3.536	=
Sonsón (Antioquia)	3.125	3.333	3.229	=
<b>Panela redonda morena (continuación)</b>				
Tuluá (Valle del Cauca)	3.375	3.417	3.399	=
Yolombó (Antioquia)	2.448	2.500	2.483	-
<b>Pastas alimenticias</b>				
Arauca (Arauca)	2.983	2.983	2.983	=
Armenia, Mercar	5.467	5.583	5.544	=
Barranquilla, Barranquillita	4.525	4.667	4.619	+
Barranquilla, Granabastos	4.533	4.760	4.657	+
Bogotá, D. C., Corabastos	5.000	5.000	5.000	-
Bogotá, D. C., Paloquemao	5.833	5.833	5.833	+
Bogotá, D. C., Plaza España	5.417	5.667	5.583	-
Bogotá, D. C., Plaza Las Flores	5.417	5.833	5.639	-
Bucaramanga, Centroabastos	4.160	4.576	4.299	+
Bucaramanga, Mercados del centro	4.120	4.200	4.160	=
Buenaventura (Valle del Cauca)	3.854	4.135	3.995	+
Cali, La Floresta	4.250	4.375	4.292	=
Cali, Santa Helena	4.833	5.000	4.889	=
Cali, Siloé	3.750	4.375	4.097	=
Cartagena, Bazurto	3.667	3.833	3.708	=
Cartago (Valle del Cauca)	4.667	4.750	4.722	=
Cúcuta, Cenabastos	3.250	3.500	3.347	-
Cúcuta, La Nueva Sexta	3.333	3.500	3.389	+
Florencia (Caquetá)	3.000	3.000	3.000	++
Ibagué, Plaza La 21	5.667	5.750	5.708	=
Manizales (Caldas)	5.000	5.400	5.183	=
Medellín, Central Mayorista de Antioquia	5.333	5.500	5.417	=
Medellín, Plaza Minorista José María Villa	5.500	5.583	5.528	=
Montería (Córdoba)	3.680	3.680	3.680	=
Neiva, Surabastos	5.333	5.667	5.500	+
Palmira (Valle del Cauca)	5.800	6.000	5.900	+
Pamplona (Norte de Santander)	3.250	3.333	3.306	-
Pasto, El Potrerillo	4.667	5.000	4.833	=
Pereira, Mercasa	5.360	5.360	5.360	=
Popayán (Cauca)	4.633	4.750	4.694	=
Santa Marta (Magdalena)	3.600	3.680	3.660	=
Sincelejo (Sucre)	3.280	3.520	3.370	=
Tuluá (Valle del Cauca)	4.917	5.083	5.000	=
Valledupar, Mercado Nuevo	2.720	2.880	2.773	=
Villavicencio, CAV	5.167	5.500	5.367	=
<b>Sal yodada</b>				
Arauca (Arauca)	967	967	967	=
Armenia, Mercar	916	968	948	+
Barranquilla, Barranquillita	688	816	762	+
Barranquilla, Granabastos	896	912	903	=
Bogotá, D. C., Corabastos	560	560	560	-
Bogotá, D. C., Paloquemao	640	640	640	-
Bogotá, D. C., Plaza España	800	850	825	-

# BOLETÍN SEMANAL PRECIOS MAYORISTAS

**Cuadro 9.** Mercados mayoristas. Precios de venta de productos procesados (continuación)  
2017 (25 de noviembre al 1 de diciembre)

Productos y mercados	Pesos por kilogramo			
	Mínimo	Máximo	Medio	Tendencia
<b>Sal yodada (continuación)</b>				
Bucaramanga, Centroabastos	850	1.000	943	-
Bucaramanga, Mercados del centro	850	1.000	913	-
Buenaventura (Valle del Cauca)	696	720	711	=
Cali, La Floresta	880	920	904	=
Cali, Santa Helena	880	900	887	=
Cali, Siloé	960	1.040	1.003	-
Cartagena, Bazurto	480	520	490	=
Cartago (Valle del Cauca)	848	880	869	+
Cúcuta, Cenabastos	950	975	967	+
Cúcuta, La Nueva Sexta	950	950	950	+
Ibagué, Plaza La 21	880	960	922	=
Manizales (Caldas)	920	1.040	964	=
Medellín, Central Mayorista de Antioquia	896	920	914	=
Medellín, Plaza Minorista José María Villa	920	928	923	=
Montería (Córdoba)	880	880	880	=
Neiva, Surabastos	960	1.040	990	-
Palmira (Valle del Cauca)	880	880	880	+
Pamplona (Norte de Santander)	925	925	925	+
Pasto, El Potrerillo	762	833	802	=
Pereira, Mercasa	855	880	868	+
Popayán (Cauca)	960	976	971	+
Santa Marta (Magdalena)	800	896	844	=
Sincelejo (Sucre)	840	880	869	=
Tuluá (Valle del Cauca)	840	880	870	=
Valledupar, Mercado Nuevo	840	880	853	=
Villavicencio, CAV	845	900	874	-
<b>Salsa de tomate doy pack</b>				
Arauca (Arauca)	10.000	10.000	10.000	=
Armenia, Mercar	16.750	17.073	16.965	+
Barranquilla, Barranquillita	11.056	11.389	11.222	+
Bucaramanga, Centroabastos	7.750	8.854	8.285	=
Bucaramanga, Mercados del centro	7.500	8.750	8.125	-
Buenaventura (Valle del Cauca)	13.650	15.322	14.486	=
Cali, La Floresta	16.000	16.042	16.014	n.d.
Cali, Santa Helena	16.000	16.375	16.139	=
Cali, Siloé	14.583	15.000	14.792	=
Cartagena, Bazurto	15.000	15.417	15.208	=
Cartago (Valle del Cauca)	14.375	15.000	14.792	=
Ibagué, Plaza La 21	7.500	7.750	7.625	=
Manizales (Caldas)	14.375	15.000	14.688	=
Medellín, Central Mayorista de Antioquia	12.917	13.333	13.177	=
Medellín, Plaza Minorista José María Villa	12.917	13.958	13.542	=
Montería (Córdoba)	14.167	14.500	14.375	=
Palmira (Valle del Cauca)	17.500	18.000	17.688	+
Pasto, El Potrerillo	12.917	17.500	15.208	=
<b>Salsa de tomate doy pack (continuación)</b>				
Popayán (Cauca)	13.125	15.688	14.410	-
Santa Marta (Magdalena)	11.458	11.500	11.472	=
Sincelejo (Sucre)	11.111	11.389	11.181	+
Tuluá (Valle del Cauca)	15.000	15.625	15.313	=
Valledupar, Mercado Nuevo	20.000	22.500	20.972	=
Villavicencio, CAV	10.694	10.972	10.840	-
<b>Sardinias en lata</b>				
Armenia, Mercar	8.069	8.475	8.204	+
Barranquilla, Barranquillita	7.186	7.206	7.195	+
Barranquilla, Granabastos	6.800	7.010	6.899	=
Bogotá, D. C., Corabastos	7.412	7.941	7.699	-
Bogotá, D. C., Plaza España	8.039	8.235	8.141	-
Buenaventura (Valle del Cauca)	7.034	7.118	7.086	-
Cali, La Floresta	7.765	7.765	7.765	=
Cali, Santa Helena	8.431	8.578	8.513	=
Cali, Siloé	7.010	7.108	7.059	=
Cartagena, Bazurto	6.618	6.716	6.667	-
Cartago (Valle del Cauca)	8.108	8.471	8.289	=
Cúcuta, Cenabastos	8.064	8.333	8.178	+
Cúcuta, La Nueva Sexta	7.794	8.088	7.990	+
Manizales (Caldas)	8.824	8.941	8.882	=
Medellín, Central Mayorista de Antioquia	6.373	6.569	6.483	=
Medellín, Plaza Minorista José María Villa	6.618	6.765	6.667	=
Montería (Córdoba)	7.059	7.157	7.083	=
Palmira (Valle del Cauca)	8.824	8.941	8.912	-
Pamplona (Norte de Santander)	7.843	8.235	8.007	-
Pasto, El Potrerillo	6.961	7.108	7.042	=
Pereira, Mercasa	8.431	8.576	8.504	=
Popayán (Cauca)	7.598	7.696	7.647	+
Santa Marta (Magdalena)	5.980	7.059	6.409	=
Sincelejo (Sucre)	6.728	6.985	6.826	=
Tuluá (Valle del Cauca)	8.436	8.745	8.587	=
Villavicencio, CAV	8.137	8.578	8.420	=
<b>Sopa de pollo (caja)</b>				
Bogotá, D. C., Corabastos	41.311	44.160	42.735	-
Bogotá, D. C., Paloquemao	40.598	41.311	41.073	+
Bogotá, D. C., Plaza España	41.952	42.735	42.474	+
<b>Vinagre</b>				
Barranquilla, Barranquillita	1.425	1.500	1.465	-
Barranquilla, Granabastos	1.483	1.532	1.500	=
Bucaramanga, Centroabastos	1.700	1.792	1.758	=
Bucaramanga, Mercados del centro	2.333	3.000	2.703	=
Cartagena, Bazurto	2.250	2.333	2.313	=
Cúcuta, Cenabastos	1.375	1.583	1.514	+
Cúcuta, La Nueva Sexta	1.667	1.667	1.667	++

**Cuadro 9.** Mercados mayoristas. Precios de venta de productos procesados (conclusión) 2017 (25 de noviembre al 1 de diciembre)

Productos y mercados	Pesos por kilogramo			Tendencia
	Mínimo	Máximo	Medio	
<b>Vinagre (continuación)</b>				
Pamplona (Norte de Santander)	1.583	1.583	1.583	+
Santa Marta (Magdalena)	1.000	1.167	1.125	=

**TENDENCIAS**

---	-
Variación mayor al -20 %	Variación entre 0 % y -10 %
--	=
Variación entre -10 % y -20 %	Variación igual a 0 %

Productos y mercados	Pesos por kilogramo			Tendencia
	Mínimo	Máximo	Medio	
<b>Vinagre (continuación)</b>				
Sincelejo (Sucre)	2.083	2.375	2.233	=
Valledupar, Mercado Nuevo	1.083	1.167	1.111	=

+	+++
Variación entre 0 % y 10 %	Variación mayor al 20 %
++	n. d.
Variación entre 10 % y 20 %	No determinado



## PRECIOS DE LA PANELA

En noviembre, el único municipio donde se incrementaron los precios de la panela fue Yolombó (Antioquia). Allí el kilo de redonda morena se vendió a \$2.526; 5,29% más que en octubre. Esto se debió a que bajó la oferta de panela, pues los cortes de caña disminuyeron por el invierno, lo que hizo que se redujeran las molindas en los trapiches ubicados en las veredas de Cachumbal, La Gergona, Brazuelos, La Abisinia, La Cruz, Barro Blanco, Buenos Aires, Las Margaritas, Pantanillo y El Chuscal de dicho municipio. Adicionalmente, se dificultó el transporte por el mal estado de las vías.

En cambio, en San Gil (Santander) se redujeron las cotizaciones de las panelas cuadradas, tanto blanca como morena. Esta situación estuvo relacionada con la baja demanda del producto, la competencia con otros mercados, como el de Santana (Boyacá), y el ingreso de panela morena por la buena producción en los municipios del Valle de San José, Ocamonte y Páramo (Santander), desde donde está llegando de muy buena calidad. El kilo de panela morena se negoció a \$2.263; 14,22 menos que en octubre.

También bajaron los precios en Vélez (Santander). Allí, los comerciantes informaron que las ventas fue-

**Tabla 1.** Precios por kilo de la panela redonda morena 2017 (julio-noviembre)

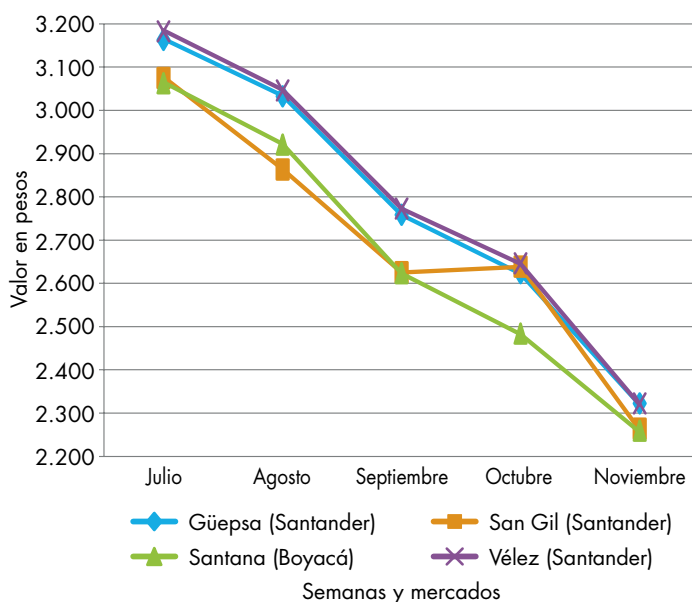
Mercados	2017				
	Julio	Agosto	Septiembre	Octubre	Noviembre
Caparrapí (Cundinamarca)	2.570	2.150	2.076	1.991	1.838
Yolombó (Antioquia)	2.792	2.441	2.527	2.399	2.526

Fuente: Sipsa-DANE. Cálculos: DANE.



Fuente: DANE.

**Gráfico 8.** Comportamiento del precio de la panela cuadrada morena 2017 (julio-noviembre)



Fuente: DANE, Sipsa.

ron bajas y no hubo mucha rotación del producto. Los compradores de este mercado llevan la panela a los mercados de la Costa Atlántica y Bogotá, a donde también ingresa producto desde Villeta (Cundinamarca) a un menor precio. La panela ingresó desde Chipatá y La Paz (Santander). En el caso de la panela cuadrada blanca, el descenso fue del 11,84%, ofreciéndose el kilo a \$2.421.

Asimismo, en Santana (Boyacá) descendieron las cotizaciones de la panela cuadrada, blanca y morena. Se observó que tanto la oferta como la demanda disminuyeron, y los comerciantes manifestaron que las ventas fueron bajas. Participaron comerciantes de Moniquirá, Vélez, Güepsa, San Gil (Santander), Santana (Boya-

**Tabla 2.** Precios por kilo de la panela cuadrada blanca 2017 (julio-noviembre)

Mercados	2017				
	Julio	Agosto	Septiembre	Octubre	Noviembre
Charalá (Santander)	3.102	3.044	2.945	2.856	2.570
Güepesa (Santander)	3.303	3.133	2.858	2.713	2.371
Moniquirá (Boyacá)	3.075	2.855	2.625	2.538	2.285
San Gil (Santander)	3.165	2.963	2.675	2.688	2.344
Santana (Boyacá)	3.203	3.021	2.723	2.583	2.358
Vélez (Santander)	3.323	3.146	2.873	2.746	2.421

Fuente: Sipsa-DANE. Cálculos: DANE.

cá) y Bogotá, mientras que el producto ingresó desde Güepesa, Togüí, San José de Pare (Santander), Santana y Chitaraque (Boyacá). En el caso de la panela morena el kilo se comercializó a \$2.258, lo que representó una reducción del 9,06%.

**Tabla 3.** Precios por kilo de la panela cuadrada morena 2017 (julio-noviembre)

Mercados	2017				
	Julio	Agosto	Septiembre	Octubre	Noviembre
Caparrapí (Cundinamarca)	2.757	2.367	2.156	2.097	1.897
Charalá (Santander)	2.977	2.956	2.828	2.763	2.484
Güepesa (Santander)	3.163	3.033	2.758	2.623	2.321
Moniquirá (Boyacá)	2.932	2.762	2.532	2.458	2.173
Nocaima (Cundinamarca)	2.761	2.422	2.079	2.078	1.912
San Gil (Santander)	3.075	2.863	2.625	2.638	2.263
Santana (Boyacá)	3.063	2.921	2.623	2.483	2.258
Vélez (Santander)	3.183	3.046	2.773	2.646	2.321
Villeta (Cundinamarca)	2.749	2.429	2.109	2.096	1.932

Fuente: Sipsa-DANE. Cálculos: DANE.



Fuente: DANE.

Igualmente, en Villeta (Cundinamarca) se presentó un descenso en el precio de las panelas cuadrada morena y en pastilla. La caída se dio, en primer lugar, por acumulación de panela en la capital del país, en especial en la central mayorista de Corabastos, uno de los principales destinos de la panela de esta región. Además de Bogotá, la panela fue enviada a algunos municipios como Facatativá, Soacha y Gachancipá, en Cundinamarca. Ingresó producto de Vianí, Albán (Cundinamarca).

Finalmente, en Moniquirá (Boyacá), el descenso de la cotización estuvo motivado por un aumento de la oferta, aunque afirmaron los comerciantes que las ventas siguen siendo bajas. Arribaron comerciantes procedentes de Moniquirá, Tunja y Duitama (Boyacá), mientras que los productores lo hicieron de Moniquirá, San José de Pare y Togüí (Boyacá). En el caso de la panela cuadrada blanca, la reducción fue del 9,97%, ofreciéndose el kilo a \$2.285.

**Tabla 4.** Precios por kilo de la panela en pastilla 2017 (julio-noviembre)

Mercados	2017				
	Julio	Agosto	Septiembre	Octubre	Noviembre
Caparrapí (Cundinamarca)	2.829	2.492	2.211	2.137	1.983
Nocaima (Cundinamarca)	2.908	2.581	2.204	2.262	2.021
Villeta (Cundinamarca)	3.119	2.734	2.368	2.350	2.080

Fuente: Sipsa-DANE. Cálculos: DANE.

# PRECIOS DE VENTA DEL ARROZ Y SUBPRODUCTOS

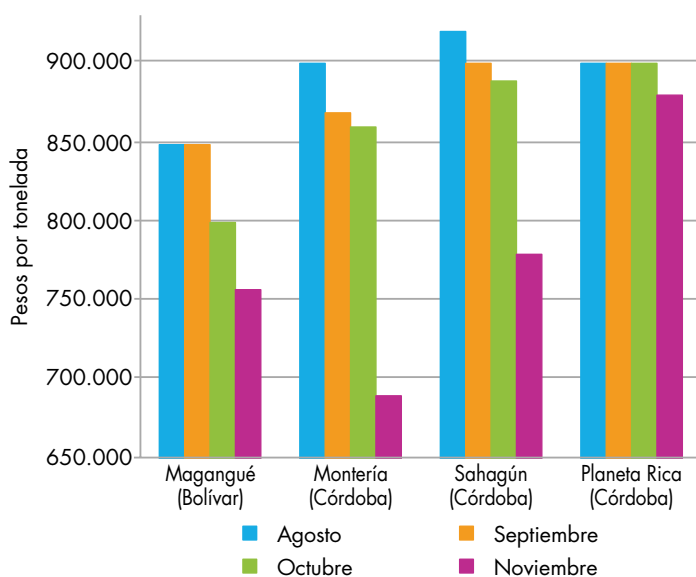
## Precios de venta del arroz y subproductos en molino durante noviembre

### Arroz paddy

En noviembre se registró estabilidad en los precios del arroz paddy. Sin embargo, en la ciudad de Bucaramanga, en Santander, se presentó un incremento del 5,95%, comercializándose la tonelada a \$890.000; esta situación obedeció a un menor ingreso procedente de las zonas productoras de los departamentos de Norte de Santander, Arauca y Santander, donde están finalizando las cosechas.

Cabe destacar que bajaron los precios en los molinos ubicados en Montería, Cereté, Sahagún (Córdoba), Magangué (Bolívar) y San Marcos (Sucre). En Montería

**Gráfico 9.** Precio del arroz paddy 2017 (agosto-noviembre)



Fuente: DANE, Sipsa.



Fuente: DANE.

la tonelada de arroz paddy se vendió a \$690.000; un 19,77% menos que en octubre. Este comportamiento se dio porque hubo mayor abastecimiento procedente de Tierralta, Lórica (Córdoba), Apartadó (Antioquia) y Belén de Bajirá (Chocó). Esta misma situación se presentó en Cereté, en donde la tonelada se vendió a \$750.000; un 13,79% menos.

Según las fuentes en Sahagún, las cotizaciones disminuyeron debido al aumento de las recolecciones en La Mojana y el bajo Cauca, a lo que se sumaron los acuerdos comerciales a los que llegaron los comerciantes y los productores.

En Magangué y San Marcos, por su parte, los mayoristas afirmaron que contaron con un descenso en la demanda y un alto ingreso del producto desde La Mojana sucreña y el sur de Bolívar, lo que llevó a que la tonelada se comercializará a \$757.500 y a \$725.000, respectivamente.

### Arroz blanco

A diferencia del mes anterior, en noviembre los precios del arroz blanco en bulto mostraron una tendencia a la baja. Se destacaron las variaciones registradas en los municipios de Acacías (Meta), Alvarado, Espinal, Purificación, (Tolima), Campoalegre, Neiva (Huila), Cereté, Montería, Sahagún, San Bernardo del Viento (Córdoba), Magangué (Bolívar), San Marcos (Sucre) y Yopal (Casanare).

En Neiva, por ejemplo, se registró la mayor reducción en el precio. Según los comerciantes, el descenso se debió a una estrategia comercial para competir en los mercados; a lo anterior se sumó una menor demanda

del producto. La tonelada se vendió a \$1.800.000, lo que indicó una reducción del 10,00%.

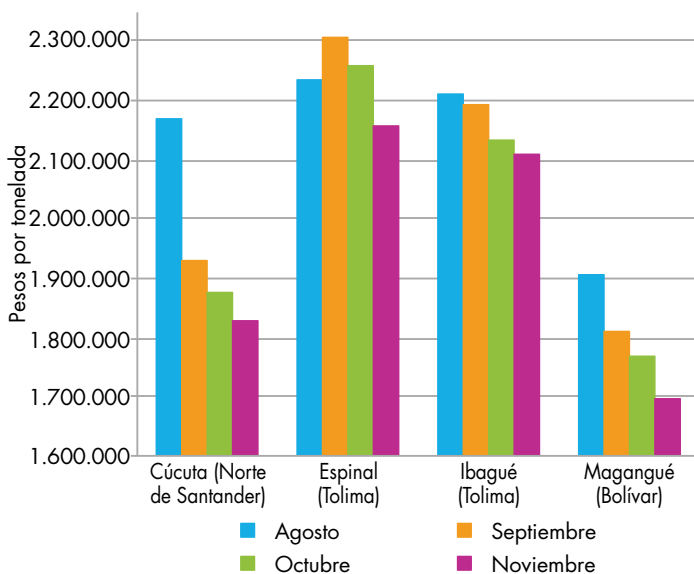
Asimismo, en Campoalegre, los precios mostraron una disminución del 8,70%, vendiéndose la tonelada a \$2.100.000. En Cereté se presentó un incremento en el ingreso de arroz en bulto desde La Mojana sucreña, Ecuador y Venezuela, lo que ocasionó una reducción en el precio del 7,39% menos que el mes anterior cuando la tonelada se negoció a \$1.667.000.

En la capital de Casanare también se presentó un descenso en las cotizaciones como estrategia de mercado, pues la demanda ha caído y ha ocasionado un aumento de los inventarios. Se vendió la tonelada a \$1.873.333, lo que indicó una disminución del 7,26%.

Del mismo modo, en San Marcos aumentó la oferta desde Huila y los Llanos Orientales; además, el envío hacia los mercados de Sincelejo, Montería, Barranquilla y Cartagena ha disminuido.

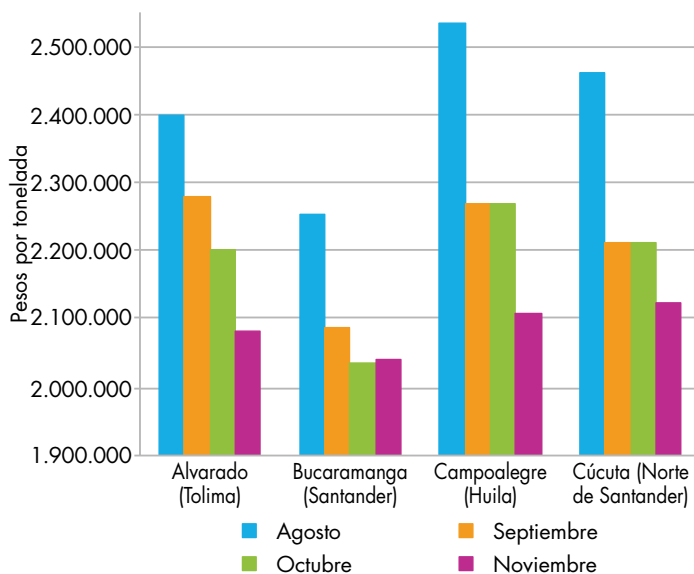
Por otra parte, la cotización del arroz blanco empacado bajó en seis de los diecisiete municipios visitados. En Villanueva (Casanare), por ejemplo, el precio cayó 7,13% y la tonelada se negoció a \$2.136.000, debido a la mayor oferta que se ha venido presentando durante este mes.

**Gráfico 10.** Precio del arroz blanco en bulto 2017 (agosto-noviembre)



Fuente: DANE, Sipsa.

**Gráfico 11.** Precio del arroz blanco empacado 2017 (agosto-noviembre)



Fuente: DANE, Sipsa.

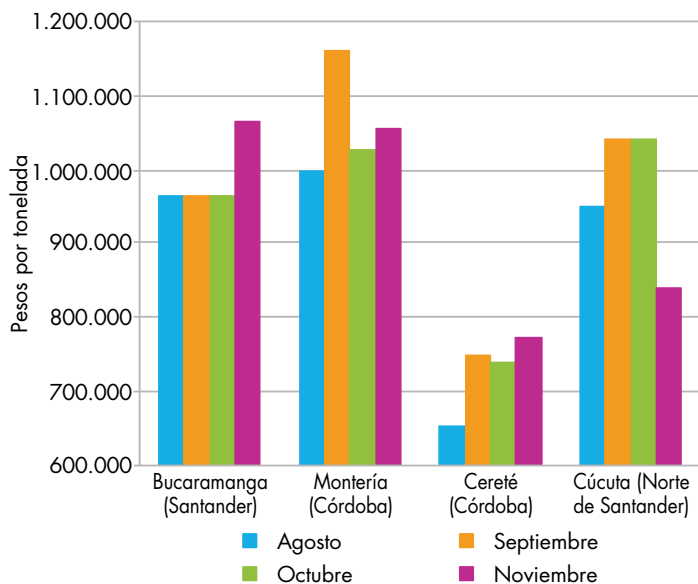
Igualmente, el precio en Campoalegre (Huila) mostró una tendencia a la baja del 7,05%. Este comportamiento se presentó por una estrategia de los comerciantes para mejorar la rotación del producto, que presentó una sobreoferta.

Asimismo, en los municipios de Alvarado, Purificación (Tolima), Neiva (Huila) y Cúcuta (Norte de Santander) bajaron los precios como resultado de la buena oferta y la baja rotación que ha tenido el producto. Cabe resaltar que Sahagún (Córdoba) y Rivera (Huila) presentaron el precio más bajo para este mes; además este es el quinto mes consecutivo en el que el precio del arroz blanco empacado presenta una tendencia a la baja.

## Harina de arroz y arroz cristal

Los precios de la harina de arroz se incrementaron en los molinos ubicados en Barranquilla (Atlántico), Cereté (Córdoba), Magangué (Bolívar), San Marcos (Sucre) y Villanueva (Casanare). En contraste, la caída en el precio más marcada se registró en Rivera (Huila), con un 10%. Allí los comerciantes encuestados manifestaron que esta situación se debió al aumento de la oferta, lo que dio lugar a nuevas negociaciones entre los productores y los molinos por el incremento en los inventarios. En Villavicencio (Meta) la tonelada se vendió a \$529.333; 6,73% menos que el mes de octubre.



**Gráfico 12.** Precio del arroz cristal 2017 (agosto-noviembre)

Fuente: DANE, Sipsa.

Los precios también descendieron en Acacías (Meta), Planeta Rica (Córdoba), Purificación (Tolima), Sahagún (Córdoba) y San Bernardo del Viento (Córdoba).

En Acacías (Meta), por ejemplo, se registró una reducción del 6,52% respecto al mes anterior, y el precio por tonelada fue de \$430.000; allí los comerciantes aseguraron que la disminución de la demanda de la capital del país ocasionó un incremento en los volúmenes de inventarios, lo que conllevó a la reducción en la cotización.

En el caso de los precios del arroz cristal, en Cúcuta (Norte de Santander) se presentó la mayor disminución, con un 19,23%, seguida de Planeta Rica (Córdoba) con un 9,99%. En contraste, los molinos de Bucaramanga (Santander) mostraron un aumento del 10,34%, vendiéndose la tonelada a \$1.066.667.

**Cuadro 10.** Precios de venta del arroz y subproductos en molino 2017 (noviembre)

Productos y mercados	Pesos por kilogramo			
	Mínimo	Máximo	Medio	Tendencia
<b>Arroz blanco empacado</b>				
Aguazul (Casanare)	2.180.000	2.180.000	2.180.000	=
Alvarado (Tolima)	2.080.000	2.080.000	2.080.000	x
Bucaramanga (Santander)	2.040.000	2.040.000	2.040.000	=
Campoalegre (Huila)	2.108.000	2.108.000	2.108.000	xx
Cúcuta (Norte de Santander)	2.121.333	2.121.333	2.121.333	x
Espinal (Tolima)	2.212.200	2.212.200	2.212.200	=
Granada (Meta)	2.136.000	2.136.000	2.136.000	=
Ibagué (Tolima)	2.080.000	2.080.000	2.080.000	=
Lérida (Tolima)	2.160.000	2.160.000	2.160.000	=
Neiva (Huila)	2.132.000	2.132.000	2.132.000	x
Purificación (Tolima)	2.056.000	2.056.000	2.056.000	x
Rivera (Huila)	2.000.000	2.000.000	2.000.000	=
Sahagún (Córdoba)	2.000.000	2.000.000	2.000.000	=
Venadillo (Tolima)	2.080.000	2.080.000	2.080.000	=
Villanueva (Casanare)	2.136.000	2.136.000	2.136.000	xx
Villavicencio (Meta)	2.148.000	2.148.000	2.148.000	=
Yopal (Casanare)	2.134.500	2.134.500	2.134.500	=

**Arroz blanco en bulto**

Acacías (Meta)	1.700.000	1.700.000	1.700.000	x
Aguazul (Casanare)	1.983.333	1.983.333	1.983.333	=
Alvarado (Tolima)	2.300.000	2.300.000	2.300.000	x
Barranquilla (Atlántico)	1.867.000	1.873.500	1.870.000	=
Bucaramanga (Santander)	1.846.667	1.846.667	1.846.667	=
Campoalegre (Huila)	2.100.000	2.100.000	2.100.000	xx
Cereté (Córdoba)	1.667.000	1.667.000	1.667.000	xx
Cúcuta (Norte de Santander)	1.826.667	1.826.667	1.826.667	=
Espinal (Tolima)	2.158.333	2.158.333	2.158.333	x
Ibagué (Tolima)	2.110.000	2.110.000	2.110.000	=
Magangué (Bolívar)	1.694.500	1.694.500	1.694.500	x
Montería (Córdoba)	1.700.000	1.700.000	1.700.000	x
Neiva (Huila)	1.800.000	1.800.000	1.800.000	xx
Planeta Rica (Córdoba)	1.778.000	1.778.000	1.778.000	=
Purificación (Tolima)	1.840.000	1.840.000	1.840.000	x
Sahagún (Córdoba)	1.800.000	1.800.000	1.800.000	x
San Bernardo del Viento (Córdoba)	1.778.000	1.778.000	1.778.000	x
San Marcos (Sucre)	1.711.000	1.711.000	1.711.000	xx
San Martín (Meta)	1.790.000	1.790.000	1.790.000	=
Valledupar (Cesar)	1.716.667	1.716.667	1.716.667	=
Venadillo (Tolima)	1.880.000	1.880.000	1.880.000	=
Villavicencio (Meta)	1.723.500	1.723.500	1.723.500	=
Yopal (Casanare)	1.873.333	1.873.333	1.873.333	xx

Productos y mercados	Pesos por kilogramo			
	Mínimo	Máximo	Medio	Tendencia
<b>Arroz cristal</b>				
Acacías (Meta)	1.000.000	1.000.000	1.000.000	=
Aguazul (Casanare)	1.000.000	1.000.000	1.000.000	=
Barranquilla (Atlántico)	1.025.000	1.025.000	1.025.000	=
Bucaramanga (Santander)	1.066.667	1.066.667	1.066.667	∞
Campoalegre (Huila)	700.000	700.000	700.000	=
Cereté (Córdoba)	770.000	770.000	770.000	o
Cúcuta (Norte de Santander)	840.000	840.000	840.000	xxx
Espinal (Tolima)	950.000	950.000	950.000	=
Magangué (Bolívar)	900.000	900.000	900.000	x
Montería (Córdoba)	1.055.500	1.055.500	1.055.500	=
Neiva (Huila)	700.000	700.000	700.000	=
Planeta Rica (Córdoba)	1.000.000	1.000.000	1.000.000	xx
Rivera (Huila)	690.000	690.000	690.000	o
San Bernardo del Viento (Córdoba)	800.000	800.000	800.000	=
San Marcos (Sucre)	990.000	990.000	990.000	x
Venadillo (Tolima)	950.000	950.000	950.000	=
Villavicencio (Meta)	1.250.000	1.250.000	1.250.000	∞
Yopal (Casanare)	955.000	955.000	955.000	xx

**Arroz granza**

Acacías (Meta)	665.000	665.000	665.000	=
Aguazul (Casanare)	663.667	663.667	663.667	=
Alvarado (Tolima)	680.000	680.000	680.000	∞
Barranquilla (Atlántico)	725.000	725.000	725.000	∞
Campoalegre (Huila)	1.100.000	1.100.000	1.100.000	xx
Cereté (Córdoba)	600.000	600.000	600.000	=
Cúcuta (Norte de Santander)	706.200	706.200	706.200	x
Espinal (Tolima)	687.500	687.500	687.500	x
Ibagué (Tolima)	718.500	718.500	718.500	∞
Lérida (Tolima)	788.000	788.000	788.000	∞
Magangué (Bolívar)	562.500	562.500	562.500	x
Montería (Córdoba)	656.000	656.000	656.000	=
Neiva (Huila)	820.000	820.000	820.000	=
Planeta Rica (Córdoba)	600.000	600.000	600.000	x
Purificación (Tolima)	744.000	744.000	744.000	=
San Bernardo del Viento (Córdoba)	600.000	600.000	600.000	∞
San Marcos (Sucre)	592.000	592.000	592.000	o
San Martín (Meta)	640.000	640.000	640.000	o
Valledupar (Cesar)	533.333	533.333	533.333	x
Venadillo (Tolima)	640.667	640.667	640.667	=
Villavicencio (Meta)	605.000	605.000	605.000	x
Yopal (Casanare)	670.667	670.667	670.667	x

**Arroz paddy verde**

Aguazul (Casanare)	820.000	820.000	820.000	=
Alvarado (Tolima)	944.000	944.000	944.000	=



# BOLETÍN SEMANAL PRECIOS MAYORISTAS

**Cuadro 10.** Precios de venta del arroz y subproductos en molino (conclusión)  
2017 (noviembre)

Productos y mercados	Pesos por kilogramo			
	Mínimo	Precios Máximo	Medio	Tenden- cia
<b>Arroz paddy verde (continuación)</b>				
Barranquilla (Atlántico)	860.000	860.000	860.000	=
Bucaramanga (Santander)	890.000	890.000	890.000	o
Campoalegre (Huila)	952.000	952.000	952.000	=
Cereté (Córdoba)	750.000	750.000	750.000	xxx
Cúcuta (Norte de Santander)	820.000	820.000	820.000	=
Espinal (Tolima)	960.000	960.000	960.000	=
Granada (Meta)	800.000	800.000	800.000	=
Ibagué (Tolima)	976.000	976.000	976.000	=
Lérida (Tolima)	960.000	960.000	960.000	=
Magangué (Bolívar)	757.500	757.500	757.500	x
Montería (Córdoba)	690.000	690.000	690.000	xxx
Neiva (Huila)	952.000	952.000	952.000	=
Planeta Rica (Córdoba)	880.000	880.000	880.000	=
Purificación (Tolima)	960.000	960.000	960.000	=
Rivera (Huila)	952.000	952.000	952.000	=
Sahagún (Córdoba)	780.000	780.000	780.000	xxx
San Bernardo del Viento (Córdoba)	700.000	700.000	700.000	n.d
San Marcos (Sucre)	725.000	725.000	725.000	xx
Valledupar (Cesar)	870.000	870.000	870.000	=
Venadillo (Tolima)	965.333	965.333	965.333	=
Villanueva (Casanare)	800.000	800.000	800.000	=
Villavicencio (Meta)	800.000	800.000	800.000	=
Yopal (Casanare)	848.000	848.000	848.000	=
<b>Harina de arroz</b>				
Acacías (Meta)	430.000	430.000	430.000	x
Aguazul (Casanare)	518.333	518.333	518.333	=

Productos y mercados	Pesos por kilogramo			
	Mínimo	Precios Máximo	Medio	Tenden- cia
<b>Harina de arroz (continuación)</b>				
Alvarado (Tolima)	567.000	567.000	567.000	=
Barranquilla (Atlántico)	530.000	530.000	530.000	o
Bucaramanga (Santander)	486.667	486.667	486.667	=
Campoalegre (Huila)	650.000	650.000	650.000	=
Cereté (Córdoba)	450.000	450.000	450.000	ooo
Cúcuta (Norte de Santander)	471.333	471.333	471.333	=
Espinal (Tolima)	507.000	507.000	507.000	=
Granada (Meta)	525.000	525.000	525.000	=
Ibagué (Tolima)	570.250	570.250	570.250	=
Lérida (Tolima)	572.000	572.000	572.000	=
Magangué (Bolívar)	422.500	422.500	422.500	oo
Montería (Córdoba)	550.000	550.000	550.000	=
Neiva (Huila)	785.000	785.000	785.000	=
Planeta Rica (Córdoba)	600.000	600.000	600.000	x
Purificación (Tolima)	547.000	547.000	547.000	x
Rivera (Huila)	450.000	450.000	450.000	xx
Sahagún (Córdoba)	487.500	487.500	487.500	x
San Bernardo del Viento (Córdoba)	500.000	500.000	500.000	x
San Marcos (Sucre)	500.000	500.000	500.000	ooo
San Martín (Meta)	410.000	410.000	410.000	=
Valledupar (Cesar)	456.667	456.667	456.667	=
Venadillo (Tolima)	532.000	532.000	532.000	=
Villanueva (Casanare)	550.000	550.000	550.000	oo
Villavicencio (Meta)	529.333	529.333	529.333	x
Yopal (Casanare)	483.250	483.250	483.250	=
Villavicencio (Meta)	450.000	788.000	567.500	oo
Yopal (Casanare)	420.000	542.000	478.000	x

## TENDENCIAS

<b>xxx</b>	<b>x</b>	<b>o</b>	<b>ooo</b>
Variación menor al -12 %	Variación entre -3 % y -7 %	Variación entre 3 % y 7 %	Variación mayor al 12 %
<b>xx</b>	<b>=</b>	<b>oo</b>	<b>n. d.</b>
Variación entre -7 % y -12 %	Variación igual a -3 % y 3%	Variación entre 7 % y 12 %	No determinado

**SIPSA app**



@DANE\_Colombia



/DANEColombia



/DANEColombia



**GOBIERNO DE COLOMBIA**



**DANE** INFORMACIÓN  
ESTRATÉGICA