

BOLETÍN SEMANAL PRECIOS MAYORISTAS

DANE
INFORMACIÓN PARA TODOS



COMPORTAMIENTO DE LOS PRECIOS

Bajaron los precios de los alimentos

El Departamento Administrativo Nacional de Estadística (DANE), por medio del Sistema de Información de Precios y Abastecimiento del Sector Agropecuario (Sipsa) comunicó que durante la semana del 25 al 31 de mayo de 2019 se redujeron los precios de las verduras, las frutas y los tubérculos.

En el caso de las verduras, se destacó la caída de los precios del repollo blanco, la lechuga Batavia, el pepino cohombro, el apio, la habichuela, la zanahoria y el pimentón. En el caso de las hortalizas de hoja se destacó la mayor producción en el sur de Nariño, el oriente antioqueño y la Sabana de Bogotá, lo que ocasionó la reducción de la cotización.

De la misma forma, descendieron las cotizaciones mayoristas de las frutas frescas, especialmente del aguacate papelillo, los limones común y Tahití, la mora de Castilla y el maracuyá. Hubo mayo ingreso de aguacate desde el eje Cafeto, Huila y Valle del Cauca y de limón desde Tolima, Santander y Risaralda, por lo que sus precios bajaron esta semana.

También bajaron los precios de los tubérculos, especialmente de la yuca ICA, las papas única, capira y nevada y la arracacha blanca. En el caso de la yuca ICA, por ejemplo, la disminución de las lluvias permitió aumentar la recolección en Risaralda y Quindío, que se sumó al ingreso de raíz desde Nariño, mientras que en el caso de la papa única, las cotizaciones tendieron a la baja por la salida de cosechas Nariño, Boyacá, Norte de Santander y Santander.

CONTENIDO

Comportamiento de los precios	1
Informe de contexto	2
Indicador de abastecimiento	4
Lo que más sube y lo que más baja	7
Verduras y hortalizas	8
Frutas frescas	20
Tubérculos, raíces y plátanos	35
Granos, cárnicos y procesados	41



El futuro
es de todos

Gobierno
de Colombia

SIPSA Sistema de Información de Precios y
Abastecimiento del Sector Agropecuario

INFORME DE CONTEXTO

Mayo con precios altos para el pepino cohombro

El pepino cohombro es una planta originaria de Asia a la que se le atribuyen múltiples cualidades medicinales; su uso no es sólo culinario para la preparación de ensaladas y encurtidos, pues también es utilizado para la elaboración de productos de belleza.

Es un producto que se encuentra a lo largo del año en todos los mercados, pero con épocas de cosecha bien marcadas. En algunas ciudades, como Bucaramanga, Cali o Cúcuta el abastecimiento es regional y el pepino llega principalmente desde Santander, Valle del Cauca y Norte de Santander, respectivamente, y solo un pequeño porcentaje de otras regiones del país.

En cambio, en otras ciudades el abastecimiento se da desde regiones distintas. A Bogotá, por ejemplo, ingresa tanto de Cundinamarca (Fusagasugá), como de Norte de Santander (Ocaña), Boyacá (Guatapé) y Huila (Pitalito). Igual situación se presenta en Medellín a donde llega en su mayoría desde Antioquia (Yolombó y Dabeiba) y Norte de Santander (Ocaña) y en Barranquilla que se abastece de pepino cultivado en Santander (Girón) y Norte de Santander (Ábrego y Ocaña).

Cabe destacar que el principal municipio proveedor de pepino en el país es Ocaña (Norte de Santander), seguido muy de lejos por Girón, Los Santos (Santander), Fusagasugá (Cundinamarca) y Ábrego (Norte de Santander). También vale anotar que el pepino ocañero llega a los mercados de Bogotá, Medellín, Montería, Sincelejo, Cartagena, Barranquilla, Cúcuta, Bucaramanga, Valledupar y Santa Marta, entre otros.

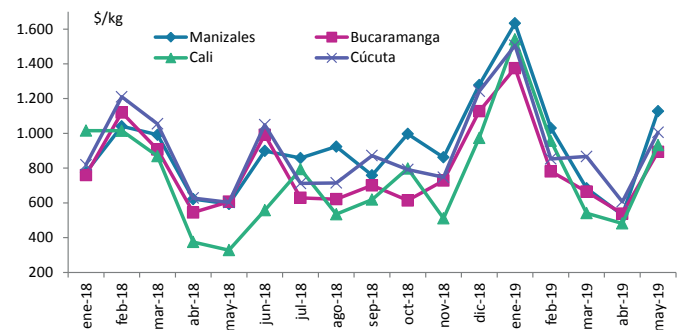


Fuente: DANE

En cuanto a los precios mayoristas, el pepino cohombro tiene un comportamiento histórico bien marcado, con reducciones sostenidas durante los primeros cuatro meses del año, seguido de incrementos hasta junio. En el segundo semestre del año, las cotizaciones registran una caída menos marcada que la de la primera parte del año, con un leve incremento a fin de año.

A lo largo del mes de mayo se incrementaron los precios del pepino cohombro en treinta y ocho de los cuarenta mercados donde se negoció, lo que coincidió con su comportamiento histórico.

Gráfico 1. Comportamiento de los precios del pepino cohombro Enero de 2018 a mayo de 2019



Fuente: DANE-SIPSA. Cálculos: SIPSA

Este mes, las mayores variaciones se registraron en la ciudad de Manizales con más del 100% como consecuencia del bajo nivel de ingreso de carga procedente de Neira y Chinchiná (Caldas), por la finalización de los ciclos productivos, pues los cambios en el clima influyeron en la producción y en la calidad del producto.

Cuadro 1. Precios mayoristas del pepino cohombro
Abril y mayo de 2019

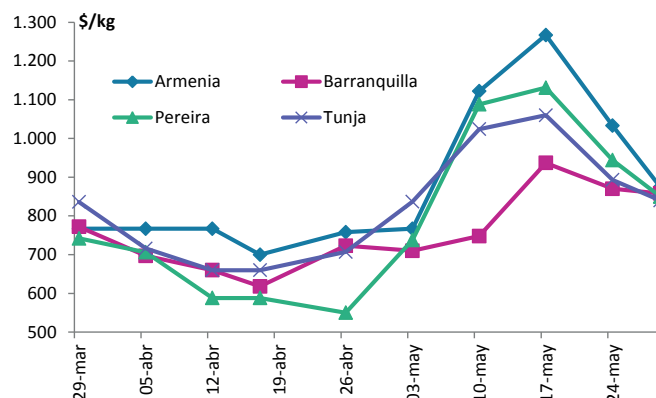
Fuente	Abril	*Mayo	Variación porcentual
Manizales	531	1128	112,43
Cali	482	901	86,93
Montería	674	1105	63,95
Cúcuta	607	995	63,92
Bucaramanga	538	877	63,01
Pereira	608	984	61,84
Barranquilla	679	1071	57,73
Santa Marta	908	1347	48,35
Sincelejo	579	856	47,84
Neiva	902	1315	45,79
Armenia	755	1065	41,06

* Con información hasta el 29 de mayo de 2019.
Fuente: DANE-SIPSA. Cálculos: DANE

En la capital de Valle del Cauca también se registró un alza de la cotización mayorista superior al 85%. Allí los comerciantes informaron que esta situación se registró ante el menor abastecimiento debido al cierre de algunos ciclos de cosechas en Palmira, Darién, Pradera, Restrepo y La Unión (Valle del Cauca), situación que obedeció a que el aumento de la humedad producto por las lluvias generó una disminución de la maduración de este producto.

En Bucaramanga, por su parte, el incremento en el precio se debió a que no ingresó producto desde Ocaña (Norte de Santander) y solo se contó con pepino procedente de Los Santos (Santander), mientras que en Cúcuta este comportamiento estuvo asociado a la menor disponibilidad de producto desde Ábrego y Ocaña (Norte de Santander) pues, según los comerciantes, se envió una mayor cantidad hacia los mercados de la Costa Atlántica.

Vale la pena anotar que aunque el incremento en los precios mayoristas se registró en mayo, semanalmente no se observó un alza sostenida.

Gráfico 2. Precios semanales del pepino cohombro
29 de marzo al 29 de mayo de 2019

Fuente: DANE-SIPSA.

Durante el mes de abril los precios semana a semana no tuvieron una variación significativa. Las alzas marcadas se dieron en las primeras semanas del mes, alcanzando su mayor valor en la del 17 de mayo.

En las ciudades de Armenia y Pereira, por ejemplo, a donde llega pepino desde Montenegro (Quindío), Pereira (Risaralda), Alcalá y El Dovio (Valle del Cauca), el incremento en el precio durante estas semanas se debió a que llegó una menor cantidad de producto ante la disminución de las cosechas, pues el invierno de meses anteriores anegó algunos cultivos.

En Barranquilla, por su parte, entre el 10 y el 17 de mayo los precios subieron 25% debido a que llegó una menor cantidad de producto de primera calidad desde Ocaña (Norte de Santander), Girón y Los Santos (Santander), pues las lluvias afectaron los cultivos.

En general, se puede afirmar que el incremento en los precios mayoristas del pepino cohombro a lo largo del mes de mayo estuvo asociado a una menor disponibilidad de producto de primera calidad procedente de las regiones de Santander, Norte de Santander, Valle del Cauca y el Eje Cafetero, donde las lluvias afectaron la producción y la recolección.

INDICADOR DE ABASTECIMIENTO DE ALIMENTOS

Menor oferta de frutas

El abastecimiento en los mercados mayoristas donde el SIPSA tomó información para las semanas del 16 al 22 de mayo y del 23 al 29 de mayo se redujo en un 2,49%.

Así, las frutas disminuyeron su acopio en un 6,49%, las verduras y hortalizas registraron un descenso del 2,44% y los tubérculos, raíces y plátanos cayeron en un 0,70%. Por el contrario la categoría otros grupos en la que se encuentran las carnes, los procesados, los granos, los cereales, los lácteos, los huevos y los pescados aumentaron su aprovisionamiento en un 0,42%.

Entre los mercados mayoristas que reportaron un descenso en su abastecimiento se encuentra Mercasa en Pereira, donde el suministro de alimentos registró una caída del 20,55% debido a un menor acopio de alimentos procesados en un 57,23%, principalmente por los maíces amarillo y blanco, las harinas, las gaseosas, las maltas, la sal yodada, la carne de res, los aceites y el frijol. En el Centro de Acopio de Ipiales disminuyó el abastecimiento en un 20,10%, por el grupo de las verduras y hortalizas que presentó una reducción del orden del 25,69%, por la menor oferta de arveja verde en vaina que cayó de 787 a 575 toneladas.

En lo que corresponde al mercado de Bazarro en Cartagena, los inventarios de alimentos disminuyeron en un 7,40%, como resultado de las menores volúmenes en el grupo de las verduras y hortalizas en un 19,35%, especialmente por el tomate Riogrande, el repollo, la remolacha, el frijol verde, la cebolla cabezona, el pepino cohombro, la cebolla junca, la ahuyama y el coliflor. En el Nuevo Mercado en la ciudad de Sincelejo, el aprovisionamiento de alimentos disminuyó en un 6,19%, a causa del grupo de las frutas que reportaron



Fuente: DANE

un descenso del 16,00%, debido a la baja oferta de piña perolera, tomate de árbol, naranja Valencia, guayaba pera y banano Urabá.

En relación a Barranquilla, en las Centrales de Barranquillita y Granabastos, se redujo la oferta de alimentos en un 6,10%, por el menor abastecimiento de frutas en un 27,72% específicamente por productos como el coco, la uva Isabel, el maracuyá, la guanábana, la piña perolera, el banano Urabá, la piña gold, el melón, el lulo y la patilla. En los mercados de Medellín, en la Central Mayorista de Antioquia y la Plaza Minorista José María Villa, se observó un descenso en la oferta de alimentos en un 5,01%, por las frutas que redujeron sus inventarios en un 12,02% por el mango de azúcar, la patilla, los aguacates has y común, la uva importada, el limón común, el lulo, el mango Yulima, la mandarina común y el banano Urabá.

En la ciudad de Popayán, en la Plaza de Mercado del Barrio Bolívar, el abastecimiento disminuyó en un 4,89%, por el grupo de los procesados que presentó una reducción en el ingreso del orden del 38,51%, a raíz de los menores inventarios de galletas, confitería, pastas alimenticias, harinas y la carne de cerdo. Finalmente en Centro Galerías, en Manizales, cayó el abastecimiento en un 2,68%, debido a que los tubérculos, raíces y plátanos redujeron sus volúmenes en un 5,90%, en especial por el bajo ingreso de las papas capira y suprema y de los plátanos guineo y hartón verde.

Así que la participación para la semana comprendida del 23 al 29 de mayo del 2019 fue la siguiente: los tubérculos, raíces y plátanos concentraron el 28,12%, las verduras y hortalizas el 27,29%, las frutas frescas participaron con el 25,20% y los otros grupos con el 19,39%.

BOLETÍN SEMANAL

PRECIOS MAYORISTAS

Cuadro 2. Evolución del abastecimiento por ciudad
2019 (16 al 29 de mayo)

Total mercados			
Grupo	16 al 22 de mayo	23 al 29 de mayo	Variación (%)
Frutas	32.745	30.619	-6,49%
Tubérculos, raíces y plátanos	34.416	34.174	-0,70%
Verduras y hortalizas	33.994	33.163	-2,44%
Otros grupos	23.459	23.557	0,42%
Total general	124.613	121.514	-2,49%

Armenia, Mercar			
Grupo	16 al 22 de mayo	23 al 29 de mayo	Variación (%)
Frutas	591	589	-0,42%
Tubérculos, raíces y plátanos	895	881	-1,58%
Verduras y hortalizas	623	648	4,01%
Otros grupos	379	356	-6,13%
Total	2.489	2.474	-0,60%

Barranquilla, Barranquillita y Granabastos			
Grupo	16 al 22 de mayo	23 al 29 de mayo	Variación (%)
Frutas	2.144	1.550	-27,72%
Tubérculos, raíces y plátanos	1.841	1.665	-9,57%
Verduras y hortalizas	1.376	1.356	-1,46%
Otros grupos	2.997	3.278	9,37%
Total	8.359	7.849	-6,10%

Bogotá, D. C., Corabastos, Paloquemao, Plaza Las Flores y Plaza Samper Mendoza			
Grupo	16 al 22 de mayo	23 al 29 de mayo	Variación (%)
Frutas	14.565	13.654	-6,26%
Tubérculos, raíces y plátanos	12.818	12.475	-2,68%
Verduras y hortalizas	15.661	15.710	0,32%
Otros grupos	5.939	6.304	6,15%
Total	48.982	48.142	-1,71%

Bucaramanga, Centroabastos			
Grupo	16 al 22 de mayo	23 al 29 de mayo	Variación (%)
Frutas	2.953	3.036	2,80%
Tubérculos, raíces y plátanos	2.293	1.943	-15,24%
Verduras y hortalizas	2.907	2.911	0,13%
Otros grupos	616	700	13,64%
Total	8.768	8.589	-2,04%

Cali, Cavasa y Santa Helena			
Grupo	16 al 22 de mayo	23 al 29 de mayo	Variación (%)
Frutas	1.966	2.144	9,08%
Tubérculos, raíces y plátanos	2.666	3.054	14,58%
Verduras y hortalizas	2.324	2.135	-8,11%
Otros grupos	2.180	2.198	0,85%
Total	9.135	9.532	4,35%

Cartagena, Bazurto			
Grupo	16 al 22 de mayo	23 al 29 de mayo	Variación (%)
Frutas	631	523	-17,06%
Tubérculos, raíces y plátanos	1.178	1.159	-1,60%
Verduras y hortalizas	901	727	-19,35%
Otros grupos	398	468	17,77%
Total	3.107	2.877	-7,40%

Cúcuta, Cenabastos y La Nueva Sexta			
Grupo	16 al 22 de mayo	23 al 29 de mayo	Variación (%)
Frutas	902	878	-2,69%
Tubérculos, raíces y plátanos	1.747	1.768	1,20%
Verduras y hortalizas	1.305	1.202	-7,90%
Otros grupos	1.945	1.901	-2,25%
Total	5.898	5.748	-2,55%

Ibagué, Plaza La 21			
Grupo	16 al 22 de mayo	23 al 29 de mayo	Variación (%)
Frutas	204	182	-10,69%
Tubérculos, raíces y plátanos	432	405	-6,15%
Verduras y hortalizas	186	201	7,89%
Otros grupos	79	89	13,11%
Total	900	877	-2,59%

Ipiales, Centro de Acopio de Ipiales			
Grupo	16 al 22 de mayo	23 al 29 de mayo	Variación (%)
Frutas	20	0	n.a.
Tubérculos, raíces y plátanos	581	524	-9,75%
Verduras y hortalizas	789	586	-25,69%
Total	1.390	1.111	-20,10%

Manizales, Centro Galerías			
Grupo	16 al 22 de mayo	23 al 29 de mayo	Variación (%)
Frutas	384	397	3,37%
Tubérculos, raíces y plátanos	504	475	-5,90%
Verduras y hortalizas	304	292	-3,94%
Otros grupos	167	159	-4,57%
Total	1.359	1.323	-2,68%

Medellín, Central Mayorista de Antioquia y Plaza Minorista José María Villa			
Grupo	16 al 22 de mayo	23 al 29 de mayo	Variación (%)
Frutas	5.298	4.661	-12,02%
Tubérculos, raíces y plátanos	3.985	4.013	0,69%
Verduras y hortalizas	3.954	3.729	-5,68%
Otros grupos	6.623	6.462	-2,44%
Total	19.860	18.864	-5,01%

Cuadro 2. Evolución del abastecimiento por ciudad (continuación)
2019 (16 al 29 de mayo)

Montería, Mercado del Sur			
Grupo	16 al 22 de mayo	23 al 29 de mayo	Variación (%)
Frutas	103	73	-29,76%
Tubérculos, raíces y plátanos	245	304	24,42%
Verduras y hortalizas	199	227	14,31%
Otros grupos	64	53	-16,71%
Total	611	658	7,65%

Santa Marta (Magdalena)			
Grupo	16 al 22 de mayo	23 al 29 de mayo	Variación (%)
Frutas	178	150	-16,10%
Tubérculos, raíces y plátanos	231	303	30,90%
Verduras y hortalizas	214	224	4,31%
Otros grupos	67	71	5,38%
Total	691	747	8,05%

Neiva, Surabastos			
Grupo	16 al 22 de mayo	23 al 29 de mayo	Variación (%)
Frutas	345	394	14,22%
Tubérculos, raíces y plátanos	578	595	3,04%
Verduras y hortalizas	571	542	-4,97%
Otros grupos	364	337	-7,41%
Total	1.857	1.869	0,61%

Sincelejo, Nuevo Mercado			
Grupo	16 al 22 de mayo	23 al 29 de mayo	Variación (%)
Frutas	148	125	-16,00%
Tubérculos, raíces y plátanos	310	302	-2,77%
Verduras y hortalizas	252	245	-2,83%
Otros grupos	364	336	-7,43%
Total	1.074	1.008	-6,19%

Pasto, El Potrerillo			
Grupo	16 al 22 de mayo	23 al 29 de mayo	Variación (%)
Frutas	415	434	4,55%
Tubérculos, raíces y plátanos	1.719	1.721	0,12%
Verduras y hortalizas	788	767	-2,68%
Otros grupos	15,7	3,6	-77,28%
Total	2.921	2.925	0,12%

Tunja, Complejo de Servicios del Sur			
Grupo	16 al 22 de mayo	23 al 29 de mayo	Variación (%)
Frutas	384	378	-1,50%
Tubérculos, raíces y plátanos	707	667	-5,64%
Verduras y hortalizas	554	567	2,34%
Otros grupos	0	0	n.a.
Total	1.646	1.613	-1,98%

Pereira, Mercasa			
Grupo	16 al 22 de mayo	23 al 29 de mayo	Variación (%)
Frutas	618	585	-5,29%
Tubérculos, raíces y plátanos	319	384	20,53%
Verduras y hortalizas	400	355	-11,26%
Otros grupos	715	306	-57,23%
Total	2.052	1.630	-20,55%

Valledupar, Mercabastos y Mercado Nuevo			
Grupo	16 al 22 de mayo	23 al 29 de mayo	Variación (%)
Frutas	379	301	-20,54%
Tubérculos, raíces y plátanos	272	348	28,08%
Verduras y hortalizas	219	229	4,47%
Otros grupos	225	230	1,98%
Total	1.095	1.108	1,15%

Popayán, Plaza de Mercado del Barrio Bolívar			
Grupo	16 al 22 de mayo	23 al 29 de mayo	Variación (%)
Frutas	106	118	11,35%
Tubérculos, raíces y plátanos	620	632	2,02%
Verduras y hortalizas	100	102	2,37%
Otros grupos	200	123	-38,51%
Total	1.025	975	-4,89%

Villavicencio, Central de Abastos de Villavicencio			
Grupo	16 al 22 de mayo	23 al 29 de mayo	Variación (%)
Frutas	410	449	9,49%
Tubérculos, raíces y plátanos	477	556	16,64%
Verduras y hortalizas	369	408	10,68%
Otros grupos	122	182	49,30%
Total	1.378	1.596	15,81%

Ciudades	Lo que más sube	Lo que más baja
Bogotá D. C.	Pepino de rellenar, rábano rojo, zanahoria, remolacha, calabaza, ajo, manzanas nacional y verde importada, mangos Tommy y de azúcar, tomate de árbol, ciruela importada, piña perolera, papas criolla limpia y sucia, plátano hartón maduro, pierna perril sin rabadilla, pechuga de pollo, merluza, filete nacional, quesos campesino y doble crema y sal yodada.	Espinaca, calabacín, habichuela, cebolla puerro, coliflor, ahuyamín (sakata), chócolo mazorca, apio, acelga, arveja verde en vaina, uva red globe nacional, guayaba pera, mandarina Arrayana, mora de castilla, banano criollo, papas única, rubí, R-12 roja, queso costeño, piernas de pollo, toyo blanco, filete congelado y fríjol radical.
Medellín	Remolacha, habichuela, lechuga crespita verde, espinaca, cebolla junca, brócoli, coliflor, fríjol verde cargamanto, arveja verde en vaina pastusa, curuba, guayaba pera valluna, ciruela importada, tomate de árbol, melón Cantalup, piña gold, pera importada, papa criolla limpia, sal yodada, carne de res, chatas, panela redonda morena y maíz blanco trillado.	Tomate chonto regional, lechuga Batavia, berenjena, rábano rojo, repollo morado, acelga, pepino cohombro, calabacín, maracuyá antioqueño, manzana nacional, aguacate papelillo, ciruela roja, limón común, patilla baby, breva, uvas red globe nacional y verde, pitahaya, gulupa, mango común, papa nevada y arracacha blanca.
Bucaramanga	Tomate Riogrande, remolacha, repollo blanco, brócoli, arveja verde en vaina, papayas melona y redonda, mangos Tommy y de azúcar, naranja Valencia, mora de Castilla, durazno nacional, guayaba pera, pera importada, tomate de árbol, piña perolera, ciruela importada, breva, papa suprema, salsa de tomate doypack, mayonesa doypack y harina precocida de maíz.	Cebolla junca, pepino cohombro, habichuela, zanahoria, pimentón, pitahaya, mandarina común, uva verde, limón Tahití, ciruela roja, maracuyá, uchuva con cáscara, aguacate común, tangelo, melón Cantalup, kiwi, piña gold, fresa y garbanzo importado.
Cúcuta	Repollitos verde y morado, arveja verde en vaina, calabaza, ajo, pimentón, melón Cantalup, mora de Castilla, pitahaya, uva verde, limón Tahití, papas superior, suprema, parda pastusa y única, plátanos hartón maduro y verde, carne de res molida murillo, lomo fino, murillo, cadera y morrillo.	Habichuela, ahuyama, chócolo mazorca, remolacha regional, coliflor, mandarina común, limón común, naranja Valencia, ciruela roja, aguacate común, tomate de árbol, banano criollo, uchuva con cáscara, carne de res, morrillo y pierna perril con rabadilla.
Cali	Pepino cohombro, brócoli, fríjol verde cargamanto, habichuela, ajo importado, ahuyama, coco, mandarinas Oneco y Arrayana, manzana royal gala importada, pera importada, lulo, maracuyá, fríjol calima y azúcar sulfitada.	Chócolo mazorca, cebollas junca Aquitania, Tenerife y cabezona blanca bogotana, tomate chonto, pimentón, apio, limones Tahití y común, mango común, aguacate papelillo, mora de Castilla, kiwi, tomate de árbol, papas suprema y criolla limpia, arracacha amarilla y trucha en corte mariposa.
Barranquilla	Habichuela larga, tomate chonto, coles, cebolla cabezona roja, rábano rojo, manzana verde importada, guayaba común, piña perolera, banano Urabá, papaya tainung, aguacate común, ñame criollo, fríjol palomito importado, maíz amarillo trillado y panela cuadrada blanca.	Habichuela, chócolo mazorca, ají topito dulce, remolacha, cebollas junca Aquitania y Berlín, cebollín chino, zanahoria bogotana, fríjol verde en vaina, repollo blanco, arveja verde en vaina, limones Tahití y común, papa criolla sucia, azúcar sulfitada y lenteja importada.
Pereira	Cebolla junca, ajo, arveja verde en vaina, naranja Valencia, pera importada, melón Cantalup, piña gold, guayaba pera, manzanas royal gala y verde importada, mangos Tommy, común, Yulima y manzano, lulo, limones Tahití y mandarino y arracacha blanca.	Repollo blanco bogotano, pepino cohombro, zanahoria bogotana, tomate chonto, pimentón, coliflor, apio, maracuyá, tangelo, banano criollo, naranja Sweet, tomate de árbol, aguacate papelillo, mora de Castilla, limón común, papa nevada, plátanos dominico hartón maduro y verde.
Cartagena	Tomates Riogrande bumangués y chonto, zanahoria bogotana, chócolo mazorca, cebolla junca Berlín, maracuyá santandereano, guayaba común, patilla, tomate de árbol, granadilla, mandarina común, ñames diamante, criollo y espino, yuca criolla, plátano hartón verde, mayonesa doypack y pollo entero congelado sin vísceras.	Remolacha, habichuela, pepino cohombro, apio, repollo blanco, limón Tahití, maracuyá valluno, pargo rojo entero fresco, tilapia roja entera fresca y fríjol cabeza negra importado.

VERDURAS Y HORTALIZAS

Mayor disponibilidad de repollo blanco

Esta semana la cotización de repollo blanco tuvo un comportamiento a la baja en veintitrés de los treinta y tres mercados donde se comercializó. Esta conducta se explicó por una mayor disponibilidad del producto procedente de Túquerres (Nariño), Sonsón, La Unión, Argelia, Nariño, Marinilla, El Santuario (Antioquia), Madrid, Cota, Ubaque, Cajicá, Funza (Cundinamarca) y Tunja (Boyacá). En Barranquilla y Santa Marta, por ejemplo, el kilo se vendió a \$686 y a \$779, lo que representó una reducción en promedio de 7,19%.

Además, la lechuga Batavia, el pepino cohombro, el apio, la habichuela, la zanahoria y el pimentón también tuvieron un descenso en sus precios mayoristas. En particular, la lechuga Batavia mantuvo una mayor producción en Gualmatán, Túquerres (Nariño), Madrid, Cota, Ubaque, Cajicá, Funza (Cundinamarca), Marinilla, Sonsón y El Santuario (Antioquia). Esta situación se dio en veinticinco de los cuarenta mercados donde se ofreció; razón por la que en Medellín y Pasto el kilo se comercializó a \$638 y a \$609, un 10,68% menos que la semana anterior.

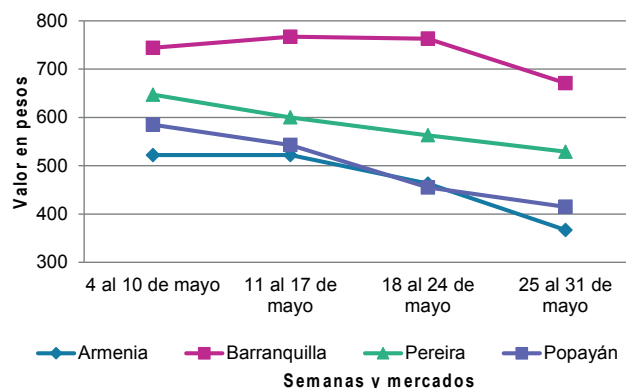
La cotización de pepino cohombro descendió en veintiocho de los cuarenta mercados donde se transó, gracias al aumento en las cosechas en La Unión (Antioquia), Fusagasugá, Arbeláez, (Cundinamarca), Montenegro (Quindío), Alcalá, El Dovio (Valle del

Cauca), Ocaña, Ábrego (Norte de Santander) y Los Santos (Santander). En Bucaramanga y Medellín, por ejemplo, el kilo se comercializó a \$693 y a \$871, una reducción superior al 19,00%.

La habichuela también mostró una caída en los precios mayoristas, esta vez en veintitrés de los cuarenta y tres mercados en donde se ofreció. Esta situación se dio por un incremento en el abastecimiento originario de El Peñol, Consacá (Nariño), Calima, La Cumbre, Darién, Pradera, Restrepo, Palmira (Valle del Cauca), El Santuario, Sonsón (Antioquia), Fómeque, Quetame, Fosca, Ubaque (Cundinamarca), Girón (Santander) y Ocaña (Norte de Santander). En Bogotá y Villavicencio, por ejemplo, el kilo se negoció a \$1.804 y a \$1.611, respectivamente, 11,72%, en promedio, menos.

En cambio, los precios de la cebolla cabezona roja, la arveja verde en vaina, el frijol verde cargamanto y los ajos nacional e importado mostraron una tendencia al alza. En el caso de la cebolla cabezona roja, la anterior situación se relacionó con las condiciones climáticas poco favorables para la producción en algunos cultivos de Ocaña y Ábrego (Norte de Santander). E Cúcuta y Santa Marta, por ejemplo, el kilo se negoció a \$2.157 y a \$2.577, 7,08%, en promedio, menos. Esta tendencia se dio en nueve de los doce mercados donde se transó.

Gráfico 3. Comportamiento de los precios del repollo blanco 2019 (4 al 31 de mayo)



Fuente: DANE, Sipsa.

Cuadro 3. Mercados mayoristas. Precios de venta de verduras y hortalizas 2019 (25 al 31 de mayo)

Productos y mercados	Pesos por kilogramo				Tendencia	Productos y mercados	Pesos por kilogramo				Tendencia
	Mínimo	Máximo	Medio				Mínimo	Máximo	Medio		
Acelga						Ahuyama (continuación)					
Armenia, Mercar	1.067	1.133	1.100		+	Tunja, Complejo de Servicios del Sur	594	688	635		-
Barranquilla, Barranquillita	3.000	3.000	3.000		=	Valledupar, Mercabastos	560	600	597		+
Bogotá, D.C., Corabastos	400	700	550		-	Valledupar, Mercado Nuevo	600	700	640		+
Bucaramanga, Centroabastos	1.000	1.000	1.000		=	Yopal (Casanare)	700	750	725		=
Chiquinquirá (Boyacá)	1.100	1.200	1.167		+	Ahuyamín (Sakata)					
Duitama (Boyacá)	1.000	1.000	1.000		=	Bogotá, D.C., Corabastos	660	900	755		-
Florencia (Caquetá)	1.800	2.000	1.900		=	Bucaramanga, Centroabastos	900	1.000	983		-
Ibagué, Plaza La 21	960	1.120	1.020		-	Duitama (Boyacá)	1.200	1.200	1.200		++
Ipiales (Nariño), Ipiales somos todos	1.000	1.000	1.000		=	Florencia (Caquetá)	960	960	960		+
Medellín, Central Mayorista de Antioquia	1.000	1.400	1.083		-	Ibagué, Plaza La 21	1.200	1.400	1.342		-
Neiva, Surabastos	1.500	1.750	1.536		-	Neiva, Surabastos	800	1.120	1.012		+
Pamplona (Norte de Santander)	2.000	2.000	2.000		=	Pamplona (Norte de Santander)	1.500	2.000	1.722		-
Pasto, El Potrerillo	1.500	2.000	1.625		-	San Gil (Santander)	800	800	800		-
Sogamoso (Boyacá)	1.000	1.000	1.000		=	Sogamoso (Boyacá)	900	1.000	977		+
Tunja, Complejo de Servicios del Sur	1.000	1.100	1.056		-	Tunja, Complejo de Servicios del Sur	960	1.080	1.027		-
Ubaté (Cundinamarca)	500	500	500		-	Villavicencio, CAV	900	1.000	996		+
Villavicencio, CAV	1.000	1.400	1.225		-	Yopal (Casanare)	1.400	1.440	1.420		-
Ahuyama						Aji topito dulce					
Arauca (Arauca)	920	1.060	990		-	Barranquilla, Barranquillita	3.750	4.050	3.897		-
Armenia, Mercar	700	800	733		=	Cartagena, Bazaruto	4.050	4.600	4.383		-
Barranquilla, Barranquillita	500	571	546		+	Medellín, Central Mayorista de Antioquia	1.600	2.000	1.935		+
Barranquilla, Granabastos	500	600	540		-	Montería, Mercado del Sur	3.250	4.000	3.581		+
Bogotá, D.C., Corabastos	1.000	1.100	1.051		+	Sincelejo, Nuevo Mercado	1.750	3.250	2.583		-
Bucaramanga, Centroabastos	700	700	700		=	Ajo					
Buenaventura (Valle del Cauca)	1.000	1.000	1.000		=	Bogotá, D.C., Corabastos	9.000	12.000	11.083		+++
Cali, Cavasa	700	900	815		++	Chiquinquirá (Boyacá)	6.000	6.400	6.133		+
Cali, Santa Helena	700	750	725		+	Cúcuta, Cenabastos	2.500	3.500	2.792		++
Cartagena, Bazaruto	500	614	571		-	Duitama (Boyacá)	3.600	3.600	3.600		++
Cartago (Valle del Cauca)	900	1.000	967		=	Ipiales (Nariño), Ipiales somos todos	4.500	5.000	4.833		+
Cúcuta, Cenabastos	800	900	840		-	Manizales, Centro Galerías	6.875	8.125	7.500		++
Duitama (Boyacá)	625	625	625		=	Medellín, Central Mayorista de Antioquia	6.000	9.000	7.042		+
Ibagué, Plaza La 21	800	1.000	833		-	Pamplona (Norte de Santander)	3.250	4.375	3.972		+++
Manizales, Centro Galerías	900	1.000	950		=	Pasto, El Potrerillo	4.500	6.000	5.333		++
Medellín, Central Mayorista de Antioquia	600	600	600		-	Pereira, La 41	5.000	5.556	5.259		++
Medellín, Plaza Minorista "José María Villa"	700	800	750		=	Pereira, Mercasa	5.556	7.222	6.472		++
Montería, Mercado del Sur	540	700	622		+	San Gil (Santander)	3.000	3.200	3.067		-
Palmira (Valle del Cauca)	700	800	788		-	Sogamoso (Boyacá)	3.200	3.600	3.425		++
Pamplona (Norte de Santander)	1.000	1.500	1.367		+	Tunja, Complejo de Servicios del Sur	5.200	6.000	5.700		++
Pereira, La 41	800	800	800		-	Túquerres (Nariño)	4.500	6.000	5.083		+
Pereira, Mercasa	800	1.000	933		=	Villavicencio, CAV	4.500	6.500	5.479		+++
Popayán, Plaza de mercado del barrio Bolívar	760	800	780		-	Ajo importado					
Rionegro (Antioquia)	800	900	843		-	Arauca (Arauca)	6.200	6.400	6.333		=
San Gil (Santander)	800	1.000	956		-	Armenia, Mercar	6.200	6.300	6.267		=
Santa Marta (Magdalena)	714	714	714		+	Barranquilla, Barranquillita	5.400	6.200	5.825		+
Sincelejo, Nuevo Mercado	500	600	533		=	Barranquilla, Granabastos	6.000	6.200	6.044		+
Socorro (Santander)	800	1.000	900		-	Bogotá, D.C., Corabastos	6.000	6.500	6.229		-
Sogamoso (Boyacá)	700	850	767		-						
Tuluá (Valle del Cauca)	800	800	800		=						

Cuadro 3. Mercados mayoristas. Precios de venta de verduras y hortalizas (continuación)
2019 (25 al 31 de mayo)

Productos y mercados	Pesos por kilogramo				Tendencia	Productos y mercados	Pesos por kilogramo				Tendencia
	Mínimo	Máximo	Medio	Precios			Mínimo	Máximo	Medio	Precios	
Ajo importado (continuación)						Apio (continuación)					
Bucaramanga, Centroabastos	6.000	6.500	6.375		+	Santa Marta (Magdalena)	1.133	1.333	1.267		-
Buenaventura (Valle del Cauca)	6.500	7.000	6.617		+	Sincelejo, Nuevo Mercado	900	1.000	983		+
Cali, Cavasa	5.700	6.500	6.125		+	Sogamoso (Boyacá)	750	850	794		+
Cali, Santa Helena	5.500	6.000	5.700		+	Tuluá (Valle del Cauca)	1.250	1.333	1.292		=
Cartagena, Bazurto	5.600	6.200	5.908		+	Tunja, Complejo de Servicios del Sur	400	550	475		-
Cartago (Valle del Cauca)	6.000	6.600	6.433		+	Valledupar, Mercabastos	1.000	1.333	1.254		+
Cúcuta, Cenabastos	6.500	6.500	6.500		+	Villavicencio, CAV	1.200	1.400	1.283		-
Ibagué, Plaza La 21	6.500	7.000	6.833		+						
Ipiales (Nariño), Ipiales somos todos	5.800	6.000	5.922		-	Arveja verde en vaina					
Manizales, Centro Galerías	7.000	8.000	7.333		+	Arauca (Arauca)	3.478	3.848	3.623		-
Medellín, Central Mayorista de Antioquia	6.000	6.300	6.135		+	Armenia, Mercar	2.240	2.720	2.498		+
Montería, Mercado del Sur	5.200	6.000	5.533		+	Barranquilla, Barranquillita	5.500	6.600	6.011		-
Neiva, Surabastos	6.400	7.000	6.625		+	Barranquilla, Granabastos	5.400	5.500	5.475		+
Palmira (Valle del Cauca)	5.500	6.200	5.838		+	Bogotá, D.C., Corabastos	4.000	5.000	4.239		-
Pasto, El Potrerillo	5.500	6.500	6.067		+	Bucaramanga, Centroabastos	2.600	2.900	2.767		++
Pereira, La 41	6.500	7.000	6.596		+	Cartago (Valle del Cauca)	2.800	3.200	3.040		+
Pereira, Mercasa	6.000	6.500	6.217		+	Chiquinquirá (Boyacá)	2.400	2.800	2.617		+
Popayán, Plaza de mercado del barrio Bolívar	5.800	6.200	5.950		+	Cúcuta, Cenabastos	2.400	4.500	3.247		+
Sincelejo, Nuevo Mercado	5.800	6.200	6.061		+	Duitama (Boyacá)	3.200	3.400	3.333		=
Tuluá (Valle del Cauca)	6.000	6.600	6.238		+	El Carmen de Viboral (Antioquia)	2.200	2.400	2.275		+
Valledupar, Mercabastos	6.000	6.400	6.111		+	El Santuario (Antioquia)	2.300	3.600	3.117		+++
						Ibagué, Plaza La 21	2.200	3.200	2.728		+
						Ipiales (Nariño), Ipiales somos todos	1.600	2.400	2.156		++
Apio						La Ceja (Antioquia)	2.000	2.500	2.167		+
Arauca (Arauca)	1.583	2.000	1.750		+	Manizales, Centro Galerías	2.750	3.000	2.944		+
Armenia, Mercar	750	900	833		-	Marinilla (Antioquia)	1.900	2.400	2.125		+
Barranquilla, Barranquillita	1.300	1.400	1.356		+	Medellín, Central Mayorista de Antioquia	1.800	4.000	2.816		+++
Barranquilla, Granabastos	1.300	1.500	1.367		+	Medellín, Plaza Minorista "José María Villa"	2.300	4.200	2.929		++
Bogotá, D.C., Corabastos	400	500	425		-	Neiva, Surabastos	1.760	3.200	2.468		-
Bucaramanga, Centroabastos	1.167	1.167	1.167		=	Palmira (Valle del Cauca)	1.800	2.000	1.825		-
Cali, Cavasa	824	882	836		+	Pamplona (Norte de Santander)	2.000	2.917	2.560		+
Cali, Santa Helena	706	765	735		-	Pereira, La 41	2.400	3.200	2.667		++
Cartagena, Bazurto	1.300	1.500	1.375		-	Pereira, Mercasa	2.400	3.200	2.747		+
Cartago (Valle del Cauca)	1.280	1.440	1.347		-	Rionegro (Antioquia)	2.000	2.500	2.296		++
Chiquinquirá (Boyacá)	600	750	700		++	San Gil (Santander)	2.800	3.200	2.942		-
Cúcuta, Cenabastos	1.333	1.800	1.511		+	San Vicente (Antioquia)	1.800	2.000	1.900		-
Duitama (Boyacá)	600	600	600		-	Socorro (Santander)	2.400	2.800	2.653		-
Ibagué, Plaza La 21	800	1.120	1.030		+	Sogamoso (Boyacá)	3.000	3.400	3.200		+
Ipiales (Nariño), Ipiales somos todos	1.500	1.500	1.500		-	Sonsón (Antioquia)	1.667	1.900	1.775		+
Manizales, Centro Galerías	1.280	1.440	1.360		=	Tuluá (Valle del Cauca)	2.160	2.560	2.347		+
Marinilla (Antioquia)	400	530	470		+++	Tunja, Complejo de Servicios del Sur	2.600	2.900	2.742		+
Medellín, Central Mayorista de Antioquia	600	700	636		-	Ubaté (Cundinamarca)	2.800	3.000	2.900		+++
Medellín, Plaza Minorista "José María Villa"	1.000	1.000	1.000		-	Villavicencio, CAV	2.400	3.600	2.908		-
Montería, Mercado del Sur	800	1.000	967		-	Yopal (Casanare)	3.333	3.438	3.385		=
Neiva, Surabastos	1.200	1.600	1.250		-						
Palmira (Valle del Cauca)	1.500	1.500	1.500		-	Arveja verde en vaina pastusa					
Pamplona (Norte de Santander)	1.000	1.000	1.000		-	Bogotá, D.C., Corabastos	2.800	4.000	3.206		-
Pereira, La 41	1.333	1.500	1.417		+	Buenaventura (Valle del Cauca)	2.800	2.800	2.800		+++
Pereira, Mercasa	1.083	1.250	1.201		-	Cali, Cavasa	1.400	2.000	1.754		-
Rionegro (Antioquia)	600	800	708		-	Cali, Santa Helena	1.600	1.900	1.783		+

BOLETÍN SEMANAL PRECIOS MAYORISTAS

Cuadro 3. Mercados mayoristas. Precios de venta de verduras y hortalizas (continuación)
2019 (25 al 31 de mayo)

Productos y mercados	Pesos por kilogramo				Tendencia	Productos y mercados	Pesos por kilogramo				Tendencia
	Mínimo	Máximo	Medio				Mínimo	Máximo	Medio		
Arveja verde en vaina pastusa (continuación)						Calabaza					
La Unión (Nariño)	2.000	2.000	2.000	+		Bogotá, D.C., Corabastos	280	320	304	++	
Manizales, Centro Galerías	2.750	3.313	3.008	+		Cúcuta, Cenabastos	333	556	468	+	
Medellín, Central Mayorista de Antioquia	2.800	3.800	3.089	+++		Medellín, Central Mayorista de Antioquia	1.000	1.000	1.000	=	
Pasto, El Potrerillo	1.900	2.000	1.972	++		Cebolla cabeza blanca					
Popayán, Plaza de mercado del barrio Bolívar	1.800	2.200	1.993	+		Arauca (Arauca)	1.125	1.146	1.139	-	
Berenjena						Armenia, Mercar	1.200	1.300	1.269	-	
Barranquilla, Barranquillita	975	1.050	1.003	+		Barranquilla, Barranquillita	1.260	1.400	1.302	-	
Bogotá, D.C., Corabastos	1.800	2.000	1.906	-		Barranquilla, Granabastos	1.160	1.400	1.293	-	
Cartagena, Bazaruto	2.125	2.750	2.354	+		Bogotá, D.C., Corabastos	1.000	1.200	1.133	+	
Manizales, Centro Galerías	1.800	2.000	1.950	=		Bucaramanga, Centroabastos	1.000	1.200	1.113	+	
Medellín, Central Mayorista de Antioquia	1.500	1.600	1.542	-		Cartagena, Bazaruto	1.280	1.400	1.332	+	
Montería, Mercado del Sur	1.875	2.125	2.021	-		Cartago (Valle del Cauca)	1.313	1.354	1.344	-	
Sincelejo, Nuevo Mercado	1.500	1.500	1.500	=		Chiquinquirá (Boyacá)	1.000	1.600	1.312	+	
Brócoli						Cúcuta, Cenabastos	1.000	1.300	1.167	+	
Armenia, Mercar	1.600	2.400	2.067	-		Duitama (Boyacá)	1.000	1.100	1.033	+	
Barranquilla, Barranquillita	6.400	7.000	6.656	-		Florencia (Caquetá)	1.400	1.400	1.400	=	
Barranquilla, Granabastos	5.000	5.500	5.275	-		Ibagué, Plaza La 21	1.100	1.440	1.299	+	
Bogotá, D.C., Corabastos	4.000	5.000	4.313	+		Manizales, Centro Galerías	1.200	1.400	1.300	+	
Bucaramanga, Centroabastos	3.000	3.500	3.250	++		Medellín, Central Mayorista de Antioquia	1.152	1.400	1.267	-	
Cali, Cavasa	2.000	2.200	2.096	+		Medellín, Plaza Minorista "José María Villa"	1.500	1.600	1.550	=	
Cali, Santa Helena	1.700	1.800	1.750	++		Montería, Mercado del Sur	1.300	1.500	1.405	++	
Cartagena, Bazaruto	6.200	6.400	6.300	+		Pamplona (Norte de Santander)	1.000	1.300	1.183	+	
Chiquinquirá (Boyacá)	1.800	2.000	1.867	-		Pereira, La 41	1.200	1.360	1.240	+	
Cúcuta, Cenabastos	3.500	4.000	3.833	-		Pereira, Mercasa	1.120	1.360	1.212	+	
Duitama (Boyacá)	1.500	1.500	1.500	=		Rionegro (Antioquia)	1.250	1.354	1.299	+	
Ibagué, Plaza La 21	2.000	2.000	2.000	-		San Gil (Santander)	1.000	1.300	1.156	++	
Ipiales (Nariño), Ipiales somos todos	833	1.000	972	+		Santa Marta (Magdalena)	1.200	1.400	1.318	-	
Manizales, Centro Galerías	4.000	4.667	4.444	+		Sincelejo, Nuevo Mercado	1.200	1.300	1.267	-	
Marinilla (Antioquia)	1.400	1.900	1.619	-		Socorro (Santander)	1.100	1.200	1.150	-	
Medellín, Central Mayorista de Antioquia	2.500	3.000	2.669	+		Sogamoso (Boyacá)	900	1.100	1.000	+	
Neiva, Surabastos	4.500	7.000	5.633	+		Tunja, Complejo de Servicios del Sur	900	1.040	983	+	
Palmira (Valle del Cauca)	1.500	1.667	1.646	+		Ubaté (Cundinamarca)	1.100	1.200	1.150	-	
Pamplona (Norte de Santander)	2.000	2.000	2.000	-		Valledupar, Mercabastos	1.000	1.200	1.139	-	
Pasto, El Potrerillo	1.000	2.000	1.500	-		Villavicencio, CAV	1.200	1.500	1.317	-	
Sogamoso (Boyacá)	1.600	1.800	1.688	+		Yopal (Casanare)	1.313	1.333	1.323	=	
Tunja, Complejo de Servicios del Sur	1.500	1.800	1.639	-		Cebolla cabeza blanca bogotana					
Ubaté (Cundinamarca)	3.000	3.000	3.000	=		Buenaventura (Valle del Cauca)	1.354	1.458	1.424	+	
Villavicencio, CAV	2.667	3.333	2.989	-		Cali, Cavasa	1.167	1.354	1.231	+	
Calabacín						Cali, Santa Helena	1.146	1.188	1.167	-	
Bogotá, D.C., Corabastos	100	140	129	-		Ipiales (Nariño), Ipiales somos todos	1.354	1.354	1.354	-	
Bucaramanga, Centroabastos	1.200	1.500	1.350	=		Neiva, Surabastos	1.000	1.240	1.119	-	
Duitama (Boyacá)	750	750	750	+++		Palmira (Valle del Cauca)	1.146	1.250	1.190	-	
Medellín, Central Mayorista de Antioquia	1.000	1.500	1.167	-		Tuluá (Valle del Cauca)	1.104	1.250	1.201	+	
Sogamoso (Boyacá)	400	500	475	+		Cebolla cabeza blanca pastusa					
Tunja, Complejo de Servicios del Sur	250	350	300	=		Pasto, El Potrerillo	1.042	1.146	1.088	-	
Ubaté (Cundinamarca)	600	700	650	-		Popayán, Plaza de mercado del barrio Bolívar	1.208	1.292	1.245	-	
						Túquerres (Nariño)	1.042	1.250	1.135	-	

Cuadro 3. Mercados mayoristas. Precios de venta de verduras y hortalizas (continuación)
2019 (25 al 31 de mayo)

Productos y mercados	Pesos por kilogramo				Tendencia	Productos y mercados	Pesos por kilogramo				Tendencia
	Mínimo	Máximo	Medio				Mínimo	Máximo	Medio		
Cebolla cabezona roja						Cebolla junca Aquitania					
Arauca (Arauca)	1.900	2.000	1.967	=		Barranquilla, Barranquillita	1.000	1.167	1.048	-	
Barranquilla, Barranquillita	2.089	2.444	2.281	++		Barranquilla, Granabastos	1.200	1.333	1.241	+	
Barranquilla, Granabastos	2.400	2.444	2.430	+		Bogotá, D.C., Corabastos	1.167	1.667	1.321	-	
Bogotá, D.C., Corabastos	1.800	2.100	1.943	+		Buenaventura (Valle del Cauca)	2.350	2.500	2.458	+	
Cartagena, Bazurto	2.111	2.556	2.281	+		Cali, Cavasa	1.022	1.333	1.185	+	
Cúcuta, Cenabastos	1.875	2.396	2.157	+		Cali, Santa Helena	1.111	1.333	1.222	-	
Florencia (Caquetá)	2.400	2.400	2.400	=		Chiquinquirá (Boyacá)	1.000	1.100	1.017	+	
Neiva, Surabastos	2.778	3.222	3.000	-		Duitama (Boyacá)	833	900	856	+	
Santa Marta (Magdalena)	2.128	2.875	2.577	+		Ibagué, Plaza La 21	1.280	1.400	1.353	+	
Sincelejo, Nuevo Mercado	2.111	2.286	2.203	+		Neiva, Surabastos	833	1.267	1.008	+	
Valledupar, Mercabastos	2.111	2.875	2.583	++		San Gil (Santander)	1.000	1.167	1.111	-	
Valledupar, Mercado Nuevo	2.111	2.875	2.596	++		Socorro (Santander)	1.000	1.067	1.022	-	
						Sogamoso (Boyacá)	800	933	846	+	
Cebolla cabezona roja importada						Tunja, Complejo de Servicios del Sur	833	933	878	++	
Bucaramanga, Centroabastos	2.500	2.708	2.604	+		Cebolla junca Berlín					
Cali, Cavasa	2.444	2.667	2.579	+		Barranquilla, Barranquillita	1.000	1.167	1.041	-	
Ipiales (Nariño), Ipiales somos todos	2.391	2.391	2.391	=		Barranquilla, Granabastos	1.167	1.267	1.216	+	
Medellín, Central Mayorista de Antioquia	2.500	2.700	2.636	-		Cartagena, Bazurto	1.333	1.567	1.419	+	
Montería, Mercado del Sur	2.500	2.800	2.655	+		Cúcuta, Cenabastos	625	781	756	-	
						Pamplona (Norte de Santander)	625	875	703	=	
Cebolla cabezona roja peruana						Valledupar, Mercabastos	1.000	1.167	1.106	+	
Barranquilla, Barranquillita	2.609	2.826	2.690	+		Cebolla junca pastusa					
Barranquilla, Granabastos	2.500	2.717	2.605	+		La Unión (Nariño)	889	1.111	1.000	-	
Cartagena, Bazurto	2.435	2.696	2.571	+		Palmira (Valle del Cauca)	958	1.042	1.010	-	
Montería, Mercado del Sur	2.000	2.240	2.105	+		Pasto, El Potrerillo	800	1.333	1.048	-	
Sincelejo, Nuevo Mercado	2.609	2.826	2.763	+		Popayán, Plaza de mercado del barrio Bolívar	1.156	1.333	1.256	+	
Valledupar, Mercabastos	2.826	3.043	2.862	+							
Cebolla junca						Cebolla junca Tenerife					
Arauca (Arauca)	1.111	1.222	1.185	-		Cali, Cavasa	1.000	1.750	1.309	++	
Armenia, Mercar	1.857	2.000	1.929	=		Cali, Santa Helena	1.000	1.500	1.283	-	
Bucaramanga, Centroabastos	625	938	781	-		Palmira (Valle del Cauca)	889	1.111	1.011	-	
Cartago (Valle del Cauca)	1.600	1.920	1.773	++		Cebolla puerro					
Florencia (Caquetá)	1.120	1.200	1.173	+		Bogotá, D.C., Corabastos	650	1.250	940	-	
Ipiales (Nariño), Ipiales somos todos	2.150	2.500	2.367	-		Cúcuta, Cenabastos	2.500	3.250	2.979	-	
La Ceja (Antioquia)	1.360	1.600	1.507	-		Medellín, Central Mayorista de Antioquia	2.000	2.000	2.000	=	
Manizales, Centro Galerías	1.440	1.760	1.620	+		Pamplona (Norte de Santander)	2.500	2.750	2.625	+	
Medellín, Central Mayorista de Antioquia	1.647	2.500	1.894	+		Cebollín chino					
Medellín, Plaza Minorista "José María Villa"	1.800	2.600	2.140	++		Barranquilla, Barranquillita	3.000	4.000	3.525	-	
Montería, Mercado del Sur	2.083	2.500	2.278	-		Cartagena, Bazurto	5.800	6.200	6.033	+	
Pereira, La 41	1.333	1.733	1.556	+++		Chócolo mazorca					
Pereira, Mercasa	1.333	1.333	1.333	++		Armenia, Mercar	500	500	500	=	
Rionegro (Antioquia)	1.400	1.600	1.483	-		Armenia, Retiro	429	457	433	-	
Santa Marta (Magdalena)	1.167	1.333	1.267	+		Barranquilla, Barranquillita	844	1.000	909	-	
Sincelejo, Nuevo Mercado	1.000	1.200	1.133	-		Bogotá, D.C., Corabastos	800	1.200	1.012	-	
Sonsón (Antioquia)	1.071	1.214	1.143	-		Bucaramanga, Centroabastos	700	800	733	+	
Túquerres (Nariño)	2.000	2.500	2.250	-		Buenaventura (Valle del Cauca)	571	714	643	++	
Ubaté (Cundinamarca)	1.000	1.067	1.033	+							
Valledupar, Mercabastos	1.000	1.167	1.111	+							
Villavicencio, CAV	1.167	1.333	1.250	+							
Yopal (Casanare)	933	1.000	967	-							

BOLETÍN SEMANAL PRECIOS MAYORISTAS

Cuadro 3. Mercados mayoristas. Precios de venta de verduras y hortalizas (continuación)
2019 (25 al 31 de mayo)

Productos y mercados	Pesos por kilogramo				Tendencia	Productos y mercados	Pesos por kilogramo				Tendencia
	Mínimo	Máximo	Medio				Mínimo	Máximo	Medio		
Chócolo mazorca (continuación)						Cilantro (continuación)					
Cali, Cavasa	357	429	422	-		Cali, Santa Helena	1.500	1.500	1.500	=	
Cali, Santa Helena	400	429	424	-		Cartagena, Bazurto	3.000	3.700	3.433	+	
Cartagena, Bazurto	950	1.250	1.083	+++		Cartago (Valle del Cauca)	2.000	3.000	2.500	++	
Cartago (Valle del Cauca)	1.000	1.075	1.038	=		Chiquinquirá (Boyacá)	1.750	3.000	2.271	+++	
Chiquinquirá (Boyacá)	700	1.000	850	-		Cúcuta, Cenabastos	4.000	4.000	4.000	+	
Cúcuta, Cenabastos	636	727	705	-		Duitama (Boyacá)	5.000	5.000	5.000	=	
Duitama (Boyacá)	1.000	1.100	1.033	-		Florencia (Cauquetá)	3.500	3.500	3.500	-	
Ibagué, Plaza La 21	480	640	585	+		Ibagué, Plaza La 21	2.000	3.000	2.400	-	
Ipiales (Nariño), Ipiales somos todos	714	714	714	+		Ipiales (Nariño), Ipiales somos todos	1.000	2.400	1.467	-	
Manizales, Centro Galerías	500	560	534	+		La Ceja (Antioquia)	2.000	2.500	2.250	-	
Marinilla (Antioquia)	542	667	599	-		Manizales, Centro Galerías	4.000	6.000	5.000	+++	
Medellín, Central Mayorista de Antioquia	875	875	875	=		Marinilla (Antioquia)	600	800	725	-	
Medellín, Plaza Minorista "José María Villa"	800	867	833	-		Medellín, Central Mayorista de Antioquia	1.000	1.600	1.054	-	
Montería, Mercado del Sur	700	880	793	++		Medellín, Plaza Minorista "José María Villa"	1.300	3.000	1.985	+	
Neiva, Surabastos	480	640	559	-		Montería, Mercado del Sur	3.000	4.000	3.750	++	
Pamplona (Norte de Santander)	545	636	583	-		Neiva, Surabastos	2.000	4.000	3.125	++	
Pasto, El Potrerillo	286	357	325	++		Palmira (Valle del Cauca)	1.500	1.750	1.594	+	
Peñol (Antioquia)	583	667	624	+		Pamplona (Norte de Santander)	1.333	1.667	1.444	=	
Popayán, Plaza de mercado del barrio Bolívar	343	371	361	+		Pasto, El Potrerillo	3.500	5.000	4.208	-	
Rionegro (Antioquia)	786	929	847	+		Pereira, La 41	1.500	2.000	1.750	+++	
San Gil (Santander)	1.000	1.125	1.083	-		Pereira, Mercasa	1.500	2.000	1.750	+++	
San Vicente (Antioquia)	583	633	613	-		Popayán, Plaza de mercado del barrio Bolívar	2.000	2.000	2.000	=	
Santa Marta (Magdalena)	1.000	1.100	1.033	-		Rionegro (Antioquia)	1.000	2.500	1.650	-	
Sincelejo, Nuevo Mercado	900	1.000	953	+		San Gil (Santander)	4.000	4.000	4.000	=	
Socorro (Santander)	1.000	1.375	1.146	++		Santa Marta (Magdalena)	3.333	3.333	3.333	=	
Sogamoso (Boyacá)	1.000	1.100	1.013	-		Sincelejo, Nuevo Mercado	3.000	4.000	3.333	-	
Sonsón (Antioquia)	550	600	575	-		Socorro (Santander)	4.000	4.000	4.000	=	
Tunja, Complejo de Servicios del Sur	860	1.000	935	-		Sogamoso (Boyacá)	4.500	5.000	4.813	+++	
Ubaté (Cundinamarca)	800	900	850	-		Tuluá (Valle del Cauca)	2.250	2.650	2.475	-	
Valledupar, Mercabastos	800	900	825	+		Tunja, Complejo de Servicios del Sur	2.250	3.250	2.833	+++	
Villavicencio, CAV	1.000	1.400	1.208	-		Ubaté (Cundinamarca)	3.000	3.000	3.000	++	
Yopal (Casanare)	1.375	1.500	1.438	-		Valledupar, Mercabastos	3.000	3.500	3.167	-	
						Valledupar, Mercado Nuevo	3.000	3.500	3.167	-	
						Villavicencio, CAV	2.000	3.000	2.458	++	
						Yopal (Casanare)	5.000	5.000	5.000	+++	
Cidra						Coles					
Bogotá, D.C., Corabastos	700	800	762	+		Barranquilla, Barranquillita	3.000	4.000	3.494	+	
Marinilla (Antioquia)	300	400	366	-		Bogotá, D.C., Corabastos	1.600	2.000	1.900	-	
Medellín, Central Mayorista de Antioquia	500	500	500	-		Medellín, Central Mayorista de Antioquia	1.000	1.000	1.000	=	
Peñol (Antioquia)	300	420	382	-		Medellín, Plaza Minorista "José María Villa"	1.300	1.500	1.485	+	
San Vicente (Antioquia)	300	400	353	-							
Villavicencio, CAV	1.000	1.500	1.271	++		Coliflor					
						Armenia, Mercar	1.833	2.083	1.986	-	
Cilantro						Barranquilla, Barranquillita	6.500	7.000	6.700	=	
Arauca (Arauca)	4.000	4.500	4.250	=		Barranquilla, Granabastos	5.000	5.300	5.138	+	
Armenia, Mercar	2.000	2.000	2.000	=		Bogotá, D.C., Corabastos	1.000	1.600	1.183	-	
Barranquilla, Barranquillita	5.000	8.000	6.178	-		Bucaramanga, Centroabastos	3.000	3.500	3.250	=	
Bogotá, D.C., Corabastos	1.200	1.800	1.478	+		Cali, Cavasa	2.000	2.200	2.083	-	
Bucaramanga, Centroabastos	3.000	4.000	3.500	=							
Buenaventura (Valle del Cauca)	1.750	2.000	1.917	+							
Cali, Cavasa	1.750	2.000	1.786	-							

Cuadro 3. Mercados mayoristas. Precios de venta de verduras y hortalizas (continuación)
2019 (25 al 31 de mayo)

Productos y mercados	Pesos por kilogramo				Tendencia	Productos y mercados	Pesos por kilogramo				Tendencia
	Mínimo	Máximo	Medio				Mínimo	Máximo	Medio		
Coliflor (continuación)						Frijol verde cargamento					
Cali, Santa Helena	2.000	2.000	2.000	=		Bogotá, D.C., Corabastos	3.200	3.600	3.372	-	
Cartagena, Bazurto	6.200	6.400	6.300	+		Cali, Cavasa	2.400	3.200	2.783	+	
Cartago (Valle del Cauca)	2.160	2.400	2.300	-		Cali, Santa Helena	3.000	3.000	3.000	+	
Chiquinquirá (Boyacá)	1.800	2.000	1.933	-		Chiquinquirá (Boyacá)	1.600	1.700	1.633	++	
Cúcuta, Cenabastos	3.500	4.000	3.833	-		Duitama (Boyacá)	2.800	2.800	2.800	+	
Duitama (Boyacá)	1.500	1.500	1.500	=		El Carmen de Viboral (Antioquia)	1.600	1.800	1.750	+	
Ipiales (Nariño), Ipiales somos todos	1.000	1.667	1.382	++		El Santuario (Antioquia)	1.800	2.350	2.103	++	
Manizales, Centro Galerías	2.600	4.000	3.333	+		La Ceja (Antioquia)	2.000	2.200	2.033	+	
Marinilla (Antioquia)	1.500	2.000	1.863	-		La Unión (Nariño)	2.400	2.400	2.400	+	
Medellín, Central Mayorista de Antioquia	2.500	3.100	2.769	+		Marinilla (Antioquia)	1.600	2.000	1.788	+	
Neiva, Surabastos	2.300	3.500	2.825	+		Medellín, Central Mayorista de Antioquia	1.700	2.300	1.992	++	
Palmira (Valle del Cauca)	1.800	2.000	1.975	+		Medellín, Plaza Minorista "José María Villa"	1.800	2.400	2.158	+	
Pamplona (Norte de Santander)	2.500	2.500	2.500	+++		Pasto, El Potrerillo	2.000	2.100	2.039	+	
Pasto, El Potrerillo	1.500	2.000	1.958	+		Peñol (Antioquia)	1.600	2.000	1.791	+	
Pereira, La 41	2.917	2.917	2.917	+		Popayán, Plaza de mercado del barrio Bolívar	2.300	2.400	2.383	-	
Pereira, Mercasa	2.500	2.917	2.694	-		Rionegro (Antioquia)	1.800	2.200	2.015	+	
Popayán, Plaza de mercado del barrio Bolívar	1.667	1.750	1.708	+		San Vicente (Antioquia)	1.700	1.800	1.763	-	
Sogamoso (Boyacá)	1.500	1.800	1.700	+		Sogamoso (Boyacá)	2.600	2.800	2.663	+	
Tunja, Complejo de Servicios del Sur	1.800	2.000	1.922	+		Sonsón (Antioquia)	1.300	1.400	1.350	-	
Ubaté (Cundinamarca)	1.500	1.600	1.550	-		Tunja, Complejo de Servicios del Sur	2.000	2.500	2.217	+	
Villavicencio, CAV	1.800	2.000	1.958	-		Villavicencio, CAV	2.800	3.600	3.075	-	
						Yopal (Casanare)	3.021	3.083	3.052	-	
Espinaca						Frijol verde en vaina					
Armenia, Mercar	2.222	2.444	2.333	-		Arauca (Arauca)	3.000	3.261	3.130	+	
Barranquilla, Barranquillita	6.500	7.000	6.700	=		Armenia, Mercar	3.200	3.360	3.289	++	
Barranquilla, Granabastos	5.000	5.200	5.050	+		Barranquilla, Barranquillita	5.500	6.600	6.022	-	
Bogotá, D.C., Corabastos	800	1.200	883	-		Barranquilla, Granabastos	5.500	5.600	5.525	+	
Bucaramanga, Centroabastos	2.500	3.000	2.750	=		Bucaramanga, Centroabastos	1.800	2.200	1.963	+	
Cartagena, Bazurto	6.200	6.400	6.300	+		Buenaventura (Valle del Cauca)	3.200	4.000	3.767	+++	
Chiquinquirá (Boyacá)	1.500	1.625	1.521	-		Cartago (Valle del Cauca)	3.300	3.500	3.400	+	
Duitama (Boyacá)	1.667	1.667	1.667	=		Cúcuta, Cenabastos	1.400	2.500	1.825	-	
Ibagué, Plaza La 21	1.333	1.667	1.565	-		Ibagué, Plaza La 21	2.400	2.800	2.470	-	
Ipiales (Nariño), Ipiales somos todos	1.000	1.000	1.000	=		Ipiales (Nariño), Ipiales somos todos	1.667	1.852	1.770	-	
Manizales, Centro Galerías	3.000	3.500	3.125	++		La Unión (Nariño)	2.400	2.600	2.500	+	
Medellín, Central Mayorista de Antioquia	1.500	2.500	1.877	+++		Manizales, Centro Galerías	2.500	3.000	2.650	-	
Medellín, Plaza Minorista "José María Villa"	2.800	3.500	3.033	+		Montería, Mercado del Sur	2.400	3.000	2.725	-	
Neiva, Surabastos	1.765	2.588	2.103	+		Neiva, Surabastos	2.400	3.200	2.722	+	
Pamplona (Norte de Santander)	2.000	2.000	2.000	=		Pamplona (Norte de Santander)	600	1.500	1.047	-	
Pasto, El Potrerillo	1.500	2.000	1.708	+		Pereira, La 41	2.000	2.800	2.483	++	
Sogamoso (Boyacá)	2.667	3.333	3.083	-		Pereira, Mercasa	2.400	2.500	2.467	+	
Tunja, Complejo de Servicios del Sur	1.375	1.500	1.458	-		San Gil (Santander)	2.000	2.400	2.276	=	
Ubaté (Cundinamarca)	1.176	1.176	1.176	=		Sincedejo, Nuevo Mercado	2.500	2.500	2.500	-	
Villavicencio, CAV	1.200	1.600	1.433	-		Socorro (Santander)	2.000	2.000	2.000	+	
						Tunja, Complejo de Servicios del Sur	1.500	1.600	1.558	+	
Frijol verde bolo						Frijol verde en vaina					
Cúcuta, Cenabastos	2.000	3.500	2.389	-		Ubaté (Cundinamarca)	2.000	2.000	2.000	=	
Pamplona (Norte de Santander)	1.000	2.083	1.506	-							

BOLETÍN SEMANAL

PRECIOS MAYORISTAS

Cuadro 3. Mercados mayoristas. Precios de venta de verduras y hortalizas (continuación)
2019 (25 al 31 de mayo)

Productos y mercados	Pesos por kilogramo				Tendencia	Productos y mercados	Pesos por kilogramo				Tendencia
	Mínimo	Máximo	Medio				Mínimo	Máximo	Medio		
Haba verde						Habichuela (continuación)					
Bogotá, D.C., Corabastos	2.600	3.000	2.719	-		Tunja, Complejo de Servicios del Sur	1.520	1.920	1.693	-	
Chiquinquirá (Boyacá)	1.600	1.700	1.627	+++		Ubaté (Cundinamarca)	2.000	2.000	2.000	-	
Cúcuta, Cenabastos	2.000	2.000	2.000	=		Valledupar, Mercabastos	1.250	1.750	1.500	+	
Duitama (Boyacá)	1.800	2.000	1.867	-		Villavicencio, CAV	1.333	2.000	1.611	-	
Ipiales (Nariño), Ipiales somos todos	1.200	1.500	1.317	++		Yopal (Casanare)	2.778	2.778	2.778	-	
La Unión (Nariño)	500	600	550	-		Habichuela larga					
Sogamoso (Boyacá)	1.800	2.000	1.950	n.d.		Barranquilla, Barranquillita	4.400	5.000	4.789	+++	
Tunja, Complejo de Servicios del Sur	1.900	2.100	1.967	-		Montería, Mercado del Sur	5.000	6.000	5.250	-	
Túquerres (Nariño)	1.200	1.400	1.283	++		Lechuga Batavia					
Ubaté (Cundinamarca)	1.625	1.750	1.688	-		Arauca (Arauca)	3.000	3.667	3.333	=	
Habichuela						Armenia, Mercar	1.200	1.333	1.274	-	
Arauca (Arauca)	2.073	2.182	2.127	+		Barranquilla, Barranquillita	1.500	1.800	1.642	+	
Armenia, Mercar	1.680	1.760	1.733	+		Barranquilla, Granabastos	1.400	1.700	1.533	+	
Barranquilla, Barranquillita	1.000	1.300	1.179	-		Bogotá, D.C., Corabastos	800	1.000	943	-	
Barranquilla, Granabastos	1.250	1.500	1.383	-		Bucaramanga, Centroabastos	1.250	1.250	1.250	+	
Bogotá, D.C., Corabastos	1.500	2.167	1.804	-		Buenaventura (Valle del Cauca)	1.500	1.500	1.500	=	
Bucaramanga, Centroabastos	900	1.250	1.033	-		Cali, Cavasa	538	615	567	+	
Buenaventura (Valle del Cauca)	2.800	2.800	2.800	-		Cali, Santa Helena	538	615	603	=	
Cali, Cavasa	1.600	2.400	2.000	-		Cartagena, Bazurto	1.467	1.667	1.550	=	
Cali, Santa Helena	1.600	2.400	2.100	+		Cartago (Valle del Cauca)	1.231	1.385	1.308	+	
Cartagena, Bazurto	1.350	1.750	1.504	-		Chiquinquirá (Boyacá)	1.100	1.200	1.167	-	
Cartago (Valle del Cauca)	1.440	1.920	1.693	+		Cúcuta, Cenabastos	1.167	1.333	1.278	+	
Chiquinquirá (Boyacá)	800	1.400	1.147	-		Duitama (Boyacá)	1.200	1.500	1.400	-	
Cúcuta, Cenabastos	1.000	1.500	1.339	-		Ibagué, Plaza La 21	960	1.200	1.120	-	
Duitama (Boyacá)	1.750	1.750	1.750	+		Ipiales (Nariño), Ipiales somos todos	308	615	455	-	
El Santuario (Antioquia)	600	900	755	+++		Manizales, Centro Galerías	1.600	2.000	1.763	-	
Florencia (Cauquetá)	1.600	1.760	1.680	-		Marinilla (Antioquia)	500	600	548	-	
Ibagué, Plaza La 21	1.440	1.760	1.580	+		Medellín, Central Mayorista de Antioquia	571	750	638	-	
Ipiales (Nariño), Ipiales somos todos	2.500	3.000	2.917	++		Medellín, Plaza Minorista "José María Villa"	571	1.000	759	-	
La Ceja (Antioquia)	800	1.000	917	-		Montería, Mercado del Sur	750	1.000	840	-	
Manizales, Centro Galerías	1.280	1.600	1.400	+++		Neiva, Surabastos	1.120	1.280	1.180	+	
Marinilla (Antioquia)	600	750	663	+		Palmira (Valle del Cauca)	538	615	577	-	
Medellín, Central Mayorista de Antioquia	500	1.000	767	++		Pamplona (Norte de Santander)	1.000	1.000	1.000	-	
Medellín, Plaza Minorista "José María Villa"	800	1.600	1.104	+		Pasto, El Potrerillo	538	692	609	-	
Montería, Mercado del Sur	1.500	2.000	1.583	-		Pereira, La 41	1.083	1.417	1.278	+	
Neiva, Surabastos	1.200	2.400	1.675	++		Pereira, Mercasa	1.333	1.417	1.340	+	
Palmira (Valle del Cauca)	2.000	2.200	2.120	+		Popayán, Plaza de mercado del barrio Bolívar	615	692	673	-	
Pamplona (Norte de Santander)	750	1.000	889	-		Rionegro (Antioquia)	800	900	851	-	
Pasto, El Potrerillo	2.600	3.000	2.778	+++		San Gil (Santander)	1.500	1.667	1.611	-	
Pereira, La 41	1.200	1.920	1.543	+		Santa Marta (Magdalena)	1.500	1.667	1.642	-	
Pereira, Mercasa	1.200	1.760	1.520	+		Sincelejo, Nuevo Mercado	900	1.000	983	-	
Popayán, Plaza de mercado del barrio Bolívar	2.200	2.400	2.365	-		Sogamoso (Boyacá)	1.600	2.000	1.788	-	
Rionegro (Antioquia)	700	900	790	-		Sonsón (Antioquia)	800	1.000	875	-	
San Gil (Santander)	909	1.136	1.061	+		Tuluá (Valle del Cauca)	769	923	833	-	
Santa Marta (Magdalena)	1.500	2.000	1.720	-		Tunja, Complejo de Servicios del Sur	1.000	1.300	1.150	-	
Sincelejo, Nuevo Mercado	1.300	1.800	1.508	-		Ubaté (Cundinamarca)	800	800	800	=	
Socorro (Santander)	909	1.000	939	-		Valledupar, Mercabastos	1.250	1.667	1.532	+	
Sogamoso (Boyacá)	1.500	1.800	1.694	-		Villavicencio, CAV	1.200	1.600	1.433	-	
Tuluá (Valle del Cauca)	1.920	2.080	2.000	+		Yopal (Casanare)	2.200	2.300	2.250	-	

Cuadro 3. Mercados mayoristas. Precios de venta de verduras y hortalizas (continuación)
2019 (25 al 31 de mayo)

Productos y mercados	Pesos por kilogramo				Tendencia	Productos y mercados	Pesos por kilogramo				Tendencia
	Mínimo	Máximo	Medio				Mínimo	Máximo	Medio		
Lechuga crespa verde						Pepino de rellenar					
Arauca (Arauca)	1.800	2.200	2.000	=		Bogotá, D.C., Corabastos	1.167	1.900	1.506	++	
Bogotá, D.C., Corabastos	2.667	3.333	3.217	-		Chiquinquirá (Boyacá)	833	1.000	944	+	
Bucaramanga, Centroabastos	2.000	2.400	2.200	=		Duitama (Boyacá)	1.083	1.250	1.167	-	
Cali, Cavasa	2.600	2.800	2.717	+		Ibagué, Plaza La 21	1.040	1.600	1.340	++	
Cúcuta, Cenabastos	3.000	3.000	3.000	=		Neiva, Surabastos	1.040	1.440	1.233	+	
Medellín, Central Mayorista de Antioquia	1.500	2.200	1.588	+		San Gil (Santander)	1.360	1.440	1.413	-	
Neiva, Surabastos	1.000	1.400	1.200	+		Sogamoso (Boyacá)	833	1.083	979	-	
Villavicencio, CAV	4.800	7.200	5.900	-		Tunja, Complejo de Servicios del Sur	667	833	782	+	
Pepino cohombro						Ubaté (Cundinamarca)	1.000	1.067	1.033	=	
Arauca (Arauca)	1.364	1.727	1.553	+		Villavicencio, CAV	1.500	2.500	1.821	+	
Armenia, Mercar	800	950	861	-		Yopal (Casanare)	1.800	1.900	1.850	-	
Barranquilla, Barranquillita	800	1.000	850	-		Perejil					
Barranquilla, Granabastos	740	840	798	-		Arauca (Arauca)	4.500	5.000	4.750	+	
Bogotá, D.C., Corabastos	1.500	1.800	1.538	-		Armenia, Mercar	4.000	5.000	4.583	-	
Bucaramanga, Centroabastos	600	800	693	-		Barranquilla, Barranquillita	7.500	8.000	7.667	+	
Buenaventura (Valle del Cauca)	800	1.200	950	-		Bogotá, D.C., Corabastos	2.667	3.333	2.950	+	
Cali, Cavasa	500	667	581	+		Bucaramanga, Centroabastos	2.000	3.000	2.500	=	
Cali, Santa Helena	667	733	700	+		Chiquinquirá (Boyacá)	2.000	2.750	2.500	+++	
Cartagena, Bazurto	1.000	1.360	1.160	-		Duitama (Boyacá)	3.750	3.750	3.750	=	
Cartago (Valle del Cauca)	800	1.200	1.000	-		Ibagué, Plaza La 21	3.500	4.500	3.927	-	
Cúcuta, Cenabastos	700	900	792	-		Ipiales (Nariño), Ipiales somos todos	3.000	3.000	3.000	=	
Duitama (Boyacá)	800	1.000	933	-		Manizales, Centro Galerías	4.000	4.800	4.400	=	
Florencia (Caquetá)	960	960	960	-		Medellín, Central Mayorista de Antioquia	3.000	3.000	3.000	=	
Ibagué, Plaza La 21	800	1.200	1.010	++		Neiva, Surabastos	4.333	6.667	5.333	+	
Ipiales (Nariño), Ipiales somos todos	1.667	2.000	1.944	+		Pamplona (Norte de Santander)	4.000	4.000	4.000	++	
La Ceja (Antioquia)	800	1.000	950	-		Pasto, El Potrerillo	2.500	4.000	3.208	-	
Manizales, Centro Galerías	1.000	1.200	1.088	-		San Gil (Santander)	4.000	4.000	4.000	=	
Marinilla (Antioquia)	750	900	825	-		Sogamoso (Boyacá)	2.500	3.000	2.729	-	
Medellín, Central Mayorista de Antioquia	800	1.000	871	-		Tunja, Complejo de Servicios del Sur	2.250	2.500	2.417	-	
Medellín, Plaza Minorista "José María Villa"	1.000	1.300	1.235	-		Pimentón					
Montería, Mercado del Sur	700	1.200	977	-		Arauca (Arauca)	3.000	3.400	3.067	+	
Neiva, Surabastos	960	1.200	1.050	+		Armenia, Mercar	2.200	2.300	2.267	-	
Palmira (Valle del Cauca)	600	667	658	-		Barranquilla, Barranquillita	1.667	2.083	1.785	+	
Pamplona (Norte de Santander)	1.200	1.400	1.333	+		Barranquilla, Granabastos	1.583	1.833	1.750	-	
Pasto, El Potrerillo	1.400	1.600	1.567	+		Bogotá, D.C., Corabastos	2.800	3.200	2.933	-	
Pereira, La 41	1.000	1.200	1.033	-		Bucaramanga, Centroabastos	2.000	3.000	2.417	-	
Pereira, Mercasa	600	1.000	742	-		Buenaventura (Valle del Cauca)	2.143	2.286	2.214	++	
Popayán, Plaza de mercado del barrio Bolívar	615	769	692	-		Cali, Cavasa	2.500	3.000	2.758	+++	
Rionegro (Antioquia)	800	1.200	1.014	-		Cali, Santa Helena	2.000	2.500	2.250	-	
San Gil (Santander)	480	600	587	-		Cartagena, Bazurto	2.000	2.333	2.097	-	
Santa Marta (Magdalena)	800	1.200	1.008	-		Cartago (Valle del Cauca)	2.000	2.200	2.067	-	
Sincelejo, Nuevo Mercado	700	800	733	=		Chiquinquirá (Boyacá)	1.786	2.143	1.976	+	
Socorro (Santander)	400	600	493	+		Cúcuta, Cenabastos	1.667	2.083	1.904	+	
Sogamoso (Boyacá)	900	1.000	938	=		Duitama (Boyacá)	1.786	2.143	1.905	+++	
Sonsón (Antioquia)	700	800	750	-		Florencia (Caquetá)	1.429	1.714	1.571	-	
Tuluá (Valle del Cauca)	800	1.000	938	-		Ibagué, Plaza La 21	1.440	2.500	1.826	-	
Tunja, Complejo de Servicios del Sur	800	920	850	-		Ipiales (Nariño), Ipiales somos todos	2.500	3.000	2.917	++	
Valledupar, Mercabastos	700	1.000	858	+		La Ceja (Antioquia)	1.200	1.500	1.350	-	
Villavicencio, CAV	1.000	1.200	1.154	-		Manizales, Centro Galerías	1.800	2.200	1.958	+	

BOLETÍN SEMANAL PRECIOS MAYORISTAS

Cuadro 3. Mercados mayoristas. Precios de venta de verduras y hortalizas (continuación)
2019 (25 al 31 de mayo)

Productos y mercados	Pesos por kilogramo				Tendencia	Productos y mercados	Pesos por kilogramo				Tendencia
	Mínimo	Máximo	Medio				Mínimo	Máximo	Medio		
Pimentón (continuación)						Remolacha (continuación)					
Marinilla (Antioquia)	700	1.000	846		+	Chiquinquirá (Boyacá)	700	800	727		+++
Medellín, Central Mayorista de Antioquia	1.200	1.500	1.365		-	Duitama (Boyacá)	700	800	767		+
Medellín, Plaza Minorista "José María Villa"	1.200	1.600	1.388		-	El Santuario (Antioquia)	350	450	395		++
Montería, Mercado del Sur	1.500	2.500	2.025		-	Florencia (Caquetá)	667	700	683		-
Neiva, Surabastos	1.429	1.786	1.674		-	Ibagué, Plaza La 21	800	960	840		-
Palmira (Valle del Cauca)	2.000	2.300	2.113		-	Ipiales (Nariño), Ipiales somos todos	500	667	583		n.d.
Pamplona (Norte de Santander)	1.667	2.500	2.130		-	La Ceja (Antioquia)	800	1.000	900		-
Pasto, El Potrerillo	1.600	2.000	1.733		+	Manizales, Centro Galerías	909	1.091	1.000		=
Peñol (Antioquia)	700	1.000	846		+	Medellín, Central Mayorista de Antioquia	400	500	419		+
Pereira, La 41	2.000	2.500	2.083		-	Medellín, Plaza Minorista "José María Villa"	500	1.000	750		-
Pereira, Mercasa	2.000	2.200	2.050		-	Montería, Mercado del Sur	1.000	1.200	1.050		=
Popayán, Plaza de mercado del barrio Bolívar	2.000	2.143	2.054		+++	Neiva, Surabastos	560	768	648		=
Rionegro (Antioquia)	1.000	1.500	1.262		-	Rionegro (Antioquia)	600	800	678		-
San Gil (Santander)	1.929	2.143	2.103		++	San Gil (Santander)	740	800	784		+
Santa Marta (Magdalena)	1.500	1.833	1.700		+	Santa Marta (Magdalena)	667	867	787		-
Sincelejo, Nuevo Mercado	1.700	1.800	1.783		+	Sincelejo, Nuevo Mercado	800	1.000	867		-
Socorro (Santander)	1.786	1.786	1.786		++	Sogamoso (Boyacá)	700	800	745		+
Sogamoso (Boyacá)	1.571	2.000	1.777		+	Tunja, Complejo de Servicios del Sur	460	560	513		+
Sonsón (Antioquia)	900	1.000	950		-	Valledupar, Mercabastos	667	917	799		-
Tuluá (Valle del Cauca)	1.800	2.000	1.913		-	Villavicencio, CAV	667	1.000	840		+
Tunja, Complejo de Servicios del Sur	1.643	1.786	1.722		-	Yopal (Casanare)	1.000	1.033	1.017		+
Ubaté (Cundinamarca)	2.800	3.000	2.900		++	Remolacha bogotana					
Valledupar, Mercabastos	2.083	2.917	2.389		-	Buenaventura (Valle del Cauca)	960	1.600	1.147		+
Valledupar, Mercado Nuevo	2.083	2.917	2.431		-	Cali, Cavasa	583	667	637		=
Villavicencio, CAV	2.083	2.500	2.306		-	Cali, Santa Helena	583	583	583		-
Yopal (Casanare)	2.250	2.417	2.333		-	Cartago (Valle del Cauca)	1.100	1.300	1.200		-
Pimentón verde						Palmira (Valle del Cauca)	583	667	625		-
Bucaramanga, Centroabastos	1.000	1.154	1.077		=	Remolacha regional					
Medellín, Central Mayorista de Antioquia	2.500	2.500	2.500		n.d.	Cúcuta, Cenabastos	600	800	653		-
Rábano rojo						Marinilla (Antioquia)	300	400	346		-
Armenia, Mercar	1.400	1.800	1.600		-	Pamplona (Norte de Santander)	400	500	456		+
Barranquilla, Barranquillita	5.000	5.500	5.167		+	Repollo blanco					
Bogotá, D.C., Corabastos	1.667	1.933	1.827		+	Arauca (Arauca)	767	833	806		=
Bucaramanga, Centroabastos	3.000	3.000	3.000		=	Armenia, Mercar	333	400	367		-
Cartagena, Bazaruto	6.200	6.400	6.300		+	Barranquilla, Barranquillita	629	714	686		-
Manizales, Centro Galerías	4.000	4.000	4.000		=	Barranquilla, Granabastos	571	600	579		-
Medellín, Central Mayorista de Antioquia	1.600	2.000	1.885		-	Bucaramanga, Centroabastos	400	480	440		++
Neiva, Surabastos	3.000	4.000	3.625		+	Buenaventura (Valle del Cauca)	467	667	517		+
Pasto, El Potrerillo	3.000	4.000	3.167		+	Cali, Cavasa	267	333	308		+
Remolacha						Cali, Santa Helena	333	367	344		=
Arauca (Arauca)	836	909	879		=	Cartagena, Bazaruto	671	743	713		-
Armenia, Mercar	640	768	725		-	Cartago (Valle del Cauca)	640	720	667		-
Barranquilla, Barranquillita	750	833	806		-	El Santuario (Antioquia)	167	167	167		+
Barranquilla, Granabastos	600	667	622		+	Florencia (Caquetá)	2.100	2.200	2.150		+
Bogotá, D.C., Corabastos	500	500	500		+	La Ceja (Antioquia)	300	400	350		=
Bucaramanga, Centroabastos	500	600	563		+	La Unión (Nariño)	200	333	250		-
Cartagena, Bazaruto	617	733	668		-	Marinilla (Antioquia)	125	167	152		+
						Medellín, Central Mayorista de Antioquia	183	233	210		-

Cuadro 3. Mercados mayoristas. Precios de venta de verduras y hortalizas (continuación)
2019 (25 al 31 de mayo)

Productos y mercados	Pesos por kilogramo				Tendencia	Productos y mercados	Pesos por kilogramo				Tendencia
	Mínimo	Máximo	Medio	Precios			Mínimo	Máximo	Medio	Precios	
Repollo blanco (continuación)						Tomate chonto (continuación)					
Medellín, Plaza Minorista "José María Villa"	277	308	288	-		Cali, Santa Helena	2.500	3.000	2.817	-	
Montería, Mercado del Sur	333	533	444	-		Cartagena, Bazurto	2.400	2.560	2.467	++	
Neiva, Surabastos	560	747	650	-		Cartago (Valle del Cauca)	3.000	3.200	3.100	-	
Palmira (Valle del Cauca)	267	333	317	-		Chiquinquirá (Boyacá)	2.045	2.273	2.197	-	
Pasto, El Potrerillo	133	167	147	-		Cúcuta, Cenabastos	2.083	2.500	2.357	+	
Pereira, La 41	480	640	540	-		Duitama (Boyacá)	2.273	2.727	2.424	+	
Pereira, Mercasa	400	600	510	-		Florencia (Caquetá)	2.320	2.400	2.373	+	
Popayán, Plaza de mercado del barrio Bolívar	400	440	418	-		Ibagué, Plaza La 21	2.600	3.000	2.775	=	
Rionegro (Antioquia)	167	208	197	-		Manizales, Centro Galerías	2.727	2.955	2.795	-	
Santa Marta (Magdalena)	714	857	779	-		Neiva, Surabastos	2.609	2.870	2.784	+	
Sincelejo, Nuevo Mercado	383	417	410	-		Palmira (Valle del Cauca)	2.800	3.200	2.975	+	
Sonsón (Antioquia)	231	231	231	-		Pamplona (Norte de Santander)	1.667	2.500	2.060	+	
Tuluá (Valle del Cauca)	333	433	383	-		Peñol (Antioquia)	2.200	2.500	2.350	=	
Túquerres (Nariño)	100	117	106	-		Pereira, La 41	3.000	3.000	3.000	-	
Valledupar, Mercabastos	571	857	714	-		Pereira, Mercasa	2.800	3.100	2.958	-	
Villavicencio, CAV	750	1.333	976	+		Santa Bárbara (Antioquia)	2.000	2.400	2.200	++	
Yopal (Casanare)	667	667	667	-		Santa Marta (Magdalena)	2.600	2.800	2.760	++	
Repollo blanco bogotano						Sincelejo, Nuevo Mercado	2.600	2.800	2.767	-	
Pereira, Mercasa	500	643	570	-		Sogamoso (Boyacá)	2.273	2.500	2.358	-	
Repollo morado						Tuluá (Valle del Cauca)	2.700	3.000	2.900	-	
Bogotá, D.C., Corabastos	643	857	770	-		Tunja, Complejo de Servicios del Sur	2.182	2.500	2.345	+	
Bucaramanga, Centroabastos	1.200	1.500	1.350	=		Ubaté (Cundinamarca)	2.500	2.500	2.500	=	
Buenaventura (Valle del Cauca)	667	833	778	-		Valledupar, Mercabastos	2.000	2.400	2.250	+	
Cali, Cavasa	667	750	691	+		Valledupar, Mercado Nuevo	2.000	2.400	2.233	+	
Cúcuta, Cenabastos	1.000	1.389	1.227	++		Villavicencio, CAV	2.750	3.250	3.042	+	
Medellín, Central Mayorista de Antioquia	333	444	360	-		Tomate chonto regional					
Pamplona (Norte de Santander)	833	833	833	=		Buenaventura (Valle del Cauca)	3.000	3.500	3.250	+	
Pasto, El Potrerillo	625	750	708	-		La Ceja (Antioquia)	2.000	2.500	2.183	-	
Repollo verde						Marinilla (Antioquia)	2.000	2.350	2.163	-	
Bogotá, D.C., Corabastos	500	571	553	-		Medellín, Central Mayorista de Antioquia	2.500	3.000	2.729	-	
Chiquinquirá (Boyacá)	467	500	489	-		Medellín, Plaza Minorista "José María Villa"	2.500	3.400	2.860	-	
Cúcuta, Cenabastos	300	500	396	++		Montería, Mercado del Sur	2.600	3.000	2.825	-	
Duitama (Boyacá)	500	500	500	=		Peñol (Antioquia)	2.100	2.400	2.244	+	
Ipiales (Nariño), Ipiales somos todos	180	200	186	-		Rionegro (Antioquia)	2.300	2.600	2.431	-	
Manizales, Centro Galerías	200	400	320	-		Sonsón (Antioquia)	2.200	2.400	2.325	++	
Pamplona (Norte de Santander)	200	400	300	-		Tomate larga vida					
San Gil (Santander)	560	640	619	+		Bogotá, D.C., Corabastos	2.500	3.000	2.800	-	
Sogamoso (Boyacá)	583	667	646	-		Cali, Cavasa	2.500	2.800	2.619	+	
Tunja, Complejo de Servicios del Sur	333	417	392	-		Cali, Santa Helena	2.500	2.600	2.517	+	
Tomate chonto						Florencia (Caquetá)	2.400	2.480	2.440	-	
Arauca (Arauca)	2.773	2.864	2.818	-		Medellín, Central Mayorista de Antioquia	3.500	3.500	3.500	+	
Armenia, Mercar	2.500	2.955	2.732	+		Neiva, Surabastos	2.727	2.955	2.940	+	
Barranquilla, Barranquillita	2.400	2.800	2.530	++		Pasto, El Potrerillo	2.000	2.500	2.271	+	
Barranquilla, Granabastos	2.480	2.800	2.690	+		Popayán, Plaza de mercado del barrio Bolívar	2.867	3.000	2.967	=	
Bogotá, D.C., Corabastos	2.455	2.818	2.628	-		Tunja, Complejo de Servicios del Sur	2.273	2.727	2.462	+	
Cali, Cavasa	2.800	3.500	3.058	-		Villavicencio, CAV	2.500	3.000	2.781	+	

BOLETÍN SEMANAL PRECIOS MAYORISTAS

Cuadro 3. Mercados mayoristas. Precios de venta de verduras y hortalizas (conclusión)
2019 (25 al 31 de mayo)

Productos y mercados	Pesos por kilogramo				Tendencia	Productos y mercados	Pesos por kilogramo				Tendencia
	Mínimo	Máximo	Medio				Mínimo	Máximo	Medio		
Tomate riñón						Zanahoria (continuación)					
Armenia, Mercar	2.400	2.500	2.456		+	La Unión (Nariño)	417	467	442		-
Bucaramanga, Centroabastos	2.273	2.273	2.273		=	Manizales, Centro Galerías	1.210	1.452	1.341		-
Cartago (Valle del Cauca)	3.000	3.400	3.200		-	Neiva, Surabastos	1.024	1.680	1.325		+
Ipiales (Nariño), Ipiales somos todos	1.455	1.591	1.530		+	Palmira (Valle del Cauca)	600	600	600		+
Manizales, Centro Galerías	3.000	3.000	3.000		-	Pamplona (Norte de Santander)	667	1.000	829		+
Sincelejo, Nuevo Mercado	2.800	3.000	2.978		+	Pasto, El Potrerillo	300	500	379		-
Tomate riñón valluno						Popayán, Plaza de mercado del barrio Bolívar	417	433	425		-
Montería, Mercado del Sur	2.500	3.000	2.725		-	San Gil (Santander)	1.167	1.417	1.231		-
Pereira, Mercasa	2.500	3.000	2.750		-	Santa Marta (Magdalena)	1.167	1.367	1.253		-
Tomate Riogrande						Sincelejo, Nuevo Mercado	700	825	752		+
Bucaramanga, Centroabastos	2.273	2.955	2.699		++	Sogamoso (Boyacá)	1.250	1.333	1.271		+
Cúcuta, Cenabastos	2.083	2.500	2.344		+	Tunja, Complejo de Servicios del Sur	1.167	1.333	1.222		+
Duitama (Boyacá)	2.273	2.727	2.500		-	Túquerres (Nariño)	200	250	229		-
Montería, Mercado del Sur	1.958	2.083	2.031		-	Ubaté (Cundinamarca)	1.600	1.600	1.600		++
San Gil (Santander)	2.000	2.000	2.000		+	Valledupar, Mercabastos	1.167	1.500	1.324		-
Socorro (Santander)	1.600	1.800	1.733		-	Villavicencio, CAV	1.000	1.333	1.222		-
Sogamoso (Boyacá)	2.273	2.500	2.313		-	Yopal (Casanare)	1.533	1.583	1.558		++
Yopal (Casanare)	3.000	3.100	3.050		+	Zanahoria bogotana					
Tomate Riogrande bumangués						Barranquilla, Barranquillita	1.300	1.500	1.407		-
Barranquilla, Barranquillita	2.600	3.040	2.803		-	Barranquilla, Granabastos	1.300	1.467	1.374		+
Barranquilla, Granabastos	2.955	3.273	3.110		+	Cali, Cavasa	1.417	1.500	1.444		++
Cartagena, Bazurto	3.091	3.409	3.288		++	Cartagena, Bazurto	1.333	1.500	1.426		+
Zanahoria						Cúcuta, Cenabastos	1.333	1.500	1.438		-
Arauca (Arauca)	1.273	1.455	1.373		-	Pereira, La 41	1.333	1.500	1.439		-
Armenia, Mercar	1.167	1.350	1.259		-	Pereira, Mercasa	1.200	1.417	1.339		-
Bogotá, D.C., Corabastos	1.417	1.667	1.562		+	Tuluá (Valle del Cauca)	1.250	1.417	1.347		++
Bucaramanga, Centroabastos	1.083	1.250	1.167		-	Zanahoria larga vida					
Buenaventura (Valle del Cauca)	700	800	767		-	El Carmen de Viboral (Antioquia)	389	444	418		+++
Cali, Cavasa	500	700	606		+	El Santuario (Antioquia)	389	500	442		+
Cali, Santa Helena	560	600	587		-	La Ceja (Antioquia)	489	700	578		-
Cartago (Valle del Cauca)	1.500	1.633	1.564		-	Marinilla (Antioquia)	467	533	488		+
Chiquinquirá (Boyacá)	1.167	1.250	1.208		+	Medellín, Central Mayorista de Antioquia	378	489	444		+
Cúcuta, Cenabastos	833	1.000	955		+	Medellín, Plaza Minorista "José María Villa"	511	667	574		+
Duitama (Boyacá)	1.333	1.417	1.389		+	Montería, Mercado del Sur	600	889	719		++
Florencia (Caquetá)	1.250	1.333	1.292		-	Rionegro (Antioquia)	471	529	504		+
Ibagué, Plaza La 21	1.280	1.600	1.433		+	Sonsón (Antioquia)	400	400	400		-
Ipiales (Nariño), Ipiales somos todos	360	400	373		-						

TENDENCIAS

---	-	+	+++
Variación mayor al -20 %	Variación entre 0 % y -10 %	Variación entre 0 % y 10 %	Variación mayor al 20 %
--	=	++	n. d.
Variación entre -10 % y -20 %	Variación igual a 0 %	Variación entre 10 % y 20 %	No determinado

FRUTAS FRESCAS

Aumentó la oferta de aguacate

A lo largo de la presente semana se redujeron los precios del aguacate papelillo en veinticinco de los veintinueve mercados donde se negoció. Este comportamiento obedeció al buen nivel productivo por el que están pasando los cultivos establecidos en Alcalá (Valle del Cauca), Armenia (Quindío), Balboa, Marsella, Pereira (Risaralda) y Pitalito (Huila). En Medellín y Neiva, por ejemplo, el kilo se ofreció a \$2.963 y a \$3.656, respectivamente, 10,80%, en promedio, menos.

También bajaron las cotizaciones de los limones común y Tahití, la mora de Castilla, la uva red globe nacional, el maracuyá y el Tangelo. En el caso del limón común, por ejemplo, la reducción en el precio se debió a la buena producción en Mistrató, La Virginia, Marsella, Balboa (Risaralda), Espinal (Tolima), Tarqui (Huila), Girón, Lebrija y San Vicente de Chucurí (Santander). El descenso se registró en veintisiete de los treinta y dos mercados donde se comercializó. En Barranquilla y Pereira, por ejemplo, la caída superó el 17,00%, ofreciéndose el kilo a \$1.129 y a \$1.408, respectivamente.

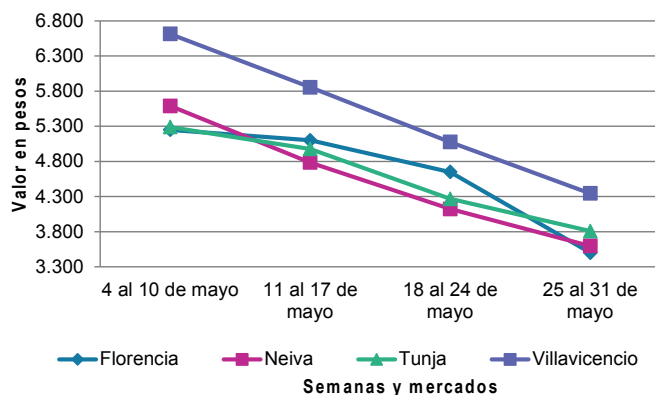
De igual forma, cayeron los precios de la mora de Castilla, esta vez en veintiséis de los cuarenta mercados donde se negoció a lo largo de la semana. Los comerciantes afirmaron que esta conducta se debió al incremento de la oferta procedente de San Vicente Ferrer, Guarne (Antioquia), San Bernardo (Cundinamarca), Anserma, Aguadas (Caldas), La Unión (Nariño), Piedecuesta y Santa Bárbara (Santander). En Pereira y Ibagué, por ejemplo, el kilo se vendió a \$2.417 y a \$3.225, respectivamente, 5,93%, en promedio, menos que la semana anterior.

Así mismo, bajó la cotización mayorista del maracuyá debido al mayor ingreso de la fruta desde Dabeiba, Cañasgordas, La Ceja, Sopetrán (Antioquia), Viterbo (Caldas), Florida, Caicedonia, La Unión (Valle del Cauca), Los Santos, Girón, Lebrija (Santander), Granada y San Martín (Meta). En Bogotá, por ejemplo, el kilo se negoció a \$1.838, lo que representó un descenso del 4,57%.

En cambio, subieron los precios de las manzanas verde, roja y royal gala importadas, la pera importada, el tomate de árbol y la granadilla. En el caso de la manzana verde importada, por ejemplo, el aumento se registró en veintiocho de los cuarenta mercados donde se transó. Las fuentes informaron que esta situación estuvo relacionada con el bajo volumen de carga que ingresó desde Chile. En Cúcuta y Barranquilla, por ejemplo, el alza superó el 4,00%, ofreciéndose el kilo a \$5.758 y a \$5.427, respectivamente.

Por último, se incrementó la cotización del tomate de árbol en treinta y dos de los cuarenta y ocho mercados donde se negoció debido a que se contó con menor abastecimiento desde Cabrera (Cundinamarca), Inzá, Belalcazar (Cauca), Santa Rosa de Osos, Yarumal, Marinilla y San Pedro de los Milagros (Antioquia). En Tunja y Bucaramanga, por ejemplo, el kilo se negoció a \$1.761 y a \$2.090, respectivamente, 6,24%, en promedio, más.

Gráfico 4. Comportamiento de los precios del aguacate papelillo 2019 (4 al 31 de mayo)



Fuente: DANE, Sipsa.

BOLETÍN SEMANAL

PRECIOS MAYORISTAS

Cuadro 4. Mercados mayoristas. Precios de venta de frutas frescas 2019 (25 al 31 de mayo)

Productos y mercados	Pesos por kilogramo				Tendencia	Productos y mercados	Pesos por kilogramo				Tendencia
	Mínimo	Máximo	Medio				Mínimo	Máximo	Medio		
Aguacate común						Aguacate papelillo (continuación)					
Barranquilla, Barranquillita	3.000	3.500	3.208		++	Pereira, La 41	3.000	4.000	3.492		-
Bucaramanga, Centroabastos	3.000	3.500	3.125		-	Pereira, Mercasa	2.800	3.500	3.217		-
Buenaventura (Valle del Cauca)	2.000	3.500	2.583		-	Popayán, Plaza de mercado del barrio Bolívar	3.400	4.000	3.679		-
Cartagena, Bazurto	4.000	4.500	4.258		-	Rionegro (Antioquia)	2.500	2.800	2.671		-
Cúcuta, Cenabastos	4.000	4.000	4.000		-	Santa Bárbara (Antioquia)	2.200	2.400	2.288		-
Ibagué, Plaza La 21	2.000	2.000	2.000		+	Sogamoso (Boyacá)	3.000	4.200	3.700		-
Medellín, Central Mayorista de Antioquia	2.000	2.000	2.000		-	Tuluá (Valle del Cauca)	3.300	3.500	3.450		-
Medellín, Plaza Minorista "José María Villa"	2.800	3.500	3.192		+++	Tunja, Complejo de Servicios del Sur	3.700	4.000	3.828		-
Montería, Mercado del Sur	2.400	3.000	2.805		+	Ubaté (Cundinamarca)	3.500	4.000	3.750		-
Neiva, Surabastos	2.000	2.500	2.333		-	Villavicencio, CAV	4.000	5.000	4.458		-
Palmira (Valle del Cauca)	2.500	2.700	2.575		=						
Santa Bárbara (Antioquia)	1.300	1.600	1.468		-	Badea					
Sincelejo, Nuevo Mercado	3.000	3.000	3.000		=	Neiva, Surabastos	1.500	1.700	1.600		+
Tunja, Complejo de Servicios del Sur	2.400	2.750	2.583		-						
Valledupar, Mercado Nuevo	2.300	2.500	2.478		-	Banano bocadillo					
Villavicencio, CAV	3.000	3.500	3.125		-	Bogotá, D.C., Corabastos	1.625	1.750	1.717		-
						Duitama (Boyacá)	1.000	1.100	1.067		-
Aguacate Hass						Medellín, Central Mayorista de Antioquia	1.200	1.200	1.200		=
Bogotá, D.C., Corabastos	4.500	5.000	4.550		-	Santa Bárbara (Antioquia)	750	833	792		+
Chiquinquirá (Boyacá)	2.500	3.000	2.733		+	Sogamoso (Boyacá)	1.200	1.250	1.242		-
La Ceja (Antioquia)	2.300	2.500	2.467		+	Tunja, Complejo de Servicios del Sur	1.250	1.350	1.292		-
Medellín, Central Mayorista de Antioquia	2.700	2.800	2.752		-						
Rionegro (Antioquia)	2.300	2.600	2.440		-	Banano criollo					
San Gil (Santander)	5.000	5.300	5.167		=	Armenia, Mercar	550	600	583		-
San Vicente (Antioquia)	2.700	2.900	2.800		+	Armenia, Retiro	500	650	550		-
Sogamoso (Boyacá)	4.000	4.300	4.100		+	Barranquilla, Barranquillita	690	900	837		n.d.
Sonsón (Antioquia)	2.200	2.400	2.300		-	Bogotá, D.C., Corabastos	1.000	1.300	1.140		-
Tunja, Complejo de Servicios del Sur	3.300	3.400	3.333		-	Bucaramanga, Centroabastos	1.000	1.300	1.213		-
						Buenaventura (Valle del Cauca)	1.111	1.222	1.167		=
Aguacate papelillo						Cali, Cavasa	889	1.000	949		+
Arauca (Arauca)	5.700	5.900	5.800		=	Cali, Santa Helena	722	778	731		=
Armenia, Mercar	2.800	3.200	2.978		-	Cartago (Valle del Cauca)	900	1.000	933		-
Armenia, Retiro	2.200	2.800	2.478		-	Chiquinquirá (Boyacá)	1.100	1.250	1.208		+
Bogotá, D.C., Corabastos	4.000	5.000	4.543		-	Cúcuta, Cenabastos	1.500	1.500	1.500		+
Bucaramanga, Centroabastos	4.000	4.000	4.000		=	Cúcuta, La Nueva Sexta	1.000	1.167	1.067		-
Buenaventura (Valle del Cauca)	3.000	4.500	3.583		-	Florencia (Caquetá)	1.440	1.480	1.460		+
Cali, Cavasa	3.000	3.600	3.277		-	Ibagué, Plaza La 21	1.000	1.000	1.000		+
Cali, Santa Helena	4.000	5.000	4.500		-	Ipiales (Nariño), Ipiales somos todos	667	741	683		-
Cartagena, Bazurto	5.700	5.900	5.775		+	La Ceja (Antioquia)	600	800	692		-
Cartago (Valle del Cauca)	3.300	4.000	3.583		-	La Unión (Nariño)	1.500	2.000	1.750		-
Chiquinquirá (Boyacá)	4.000	4.200	4.067		-	Manizales, Centro Galerías	900	1.000	975		=
Duitama (Boyacá)	4.000	4.500	4.167		-	Medellín, Central Mayorista de Antioquia	900	1.000	950		=
Florencia (Caquetá)	3.500	3.500	3.500		-	Medellín, Plaza Minorista "José María Villa"	800	1.000	933		-
Ibagué, Plaza La 21	2.800	3.700	3.350		+	Neiva, Surabastos	800	1.040	918		-
Manizales, Centro Galerías	2.300	3.000	2.575		-	Palmira (Valle del Cauca)	1.100	1.200	1.163		+
Medellín, Central Mayorista de Antioquia	2.700	3.200	2.963		-	Pamplona (Norte de Santander)	1.500	2.000	1.817		-
Medellín, Plaza Minorista "José María Villa"	3.500	4.000	3.688		-	Pereira, La 41	1.000	1.000	1.000		-
Neiva, Surabastos	3.000	4.000	3.656		-	Pereira, Mercasa	600	1.000	883		-
Palmira (Valle del Cauca)	3.800	4.500	4.138		-						

Cuadro 4. Mercados mayoristas. Precios de venta de frutas frescas (continuación)
2019 (25 al 31 de mayo)

Productos y mercados	Pesos por kilogramo				Tendencia	Productos y mercados	Pesos por kilogramo				Tendencia
	Mínimo	Máximo	Medio				Mínimo	Máximo	Medio		
Banano criollo (continuación)						Ciruela roja					
Popayán, Plaza de mercado del barrio Bolívar	1.100	1.200	1.188		+	Bogotá, D.C., Corabastos	2.200	2.600	2.367		-
Rionegro (Antioquia)	1.000	1.000	1.000		=	Bucaramanga, Centroabastos	2.600	3.000	2.833		-
San Gil (Santander)	520	600	547		=	Cúcuta, Cenabastos	2.000	2.500	2.217		-
Santa Bárbara (Antioquia)	350	500	431		-	Medellín, Central Mayorista de Antioquia	3.000	3.300	3.098		-
Santa Marta (Magdalena)	765	824	809		+++	Neiva, Surabastos	2.600	3.000	2.763		-
Socorro (Santander)	480	600	520		+	Pamplona (Norte de Santander)	2.000	2.500	2.375		-
Sogamoso (Boyacá)	1.150	1.200	1.158		-	Tunja, Complejo de Servicios del Sur	2.400	2.520	2.449		-
Sonsón (Antioquia)	600	800	725		=	Coco					
Tuluá (Valle del Cauca)	800	900	838		=	Armenia, Mercar	2.400	2.467	2.422		=
Tunja, Complejo de Servicios del Sur	1.400	1.500	1.463		=	Barranquilla, Barranquillita	3.000	3.400	3.156		-
Banano Urabá						Bogotá, D.C., Corabastos	3.667	3.750	3.747		-
Arauca (Arauca)	1.389	1.444	1.407		=	Cali, Cavasa	2.000	2.303	2.162		n.d.
Barranquilla, Barranquillita	930	1.320	1.149		+++	Cali, Santa Helena	1.667	1.778	1.741		+
Bogotá, D.C., Corabastos	1.000	1.100	1.069		+	Cartagena, Bazurto	3.000	3.080	3.032		+
Bucaramanga, Centroabastos	1.125	1.150	1.138		-	Cartago (Valle del Cauca)	2.200	2.267	2.233		=
Chiquinquirá (Boyacá)	1.100	1.200	1.125		-	La Unión (Nariño)	1.667	1.667	1.667		=
Duitama (Boyacá)	1.000	1.100	1.067		-	Manizales, Centro Galerías	2.710	3.097	2.839		=
Medellín, Central Mayorista de Antioquia	1.100	1.100	1.100		=	Medellín, Central Mayorista de Antioquia	4.038	6.000	4.917		-
Medellín, Plaza Minorista "José María Villa"	1.000	1.000	1.000		=	Montería, Mercado del Sur	3.100	3.200	3.165		-
Montería, Mercado del Sur	900	1.100	967		+	Pereira, La 41	2.400	2.400	2.400		=
Pamplona (Norte de Santander)	1.350	1.400	1.358		=	Pereira, Mercasa	2.267	2.333	2.289		+
Sogamoso (Boyacá)	1.000	1.100	1.056		+	Sincelejo, Nuevo Mercado	2.320	2.552	2.436		-
Tunja, Complejo de Servicios del Sur	1.200	1.300	1.250		n.d.	Curuba					
Valledupar, Mercabastos	650	1.025	788		+++	Arauca (Arauca)	2.450	2.500	2.483		+
Villavicencio, CAV	640	720	683		+	Armenia, Mercar	1.400	1.700	1.556		-
Borojó						Bogotá, D.C., Corabastos	1.136	1.591	1.344		+
Bogotá, D.C., Corabastos	3.000	4.000	3.448		+	Bucaramanga, Centroabastos	800	1.000	905		+
Bucaramanga, Centroabastos	3.500	4.000	3.750		=	Buenaventura (Valle del Cauca)	2.000	3.000	2.833		-
Cúcuta, Cenabastos	4.000	4.500	4.333		-	Cali, Cavasa	1.100	1.250	1.180		+
Medellín, Central Mayorista de Antioquia	2.900	3.000	2.969		+	Cartagena, Bazurto	2.240	2.560	2.413		+
Pamplona (Norte de Santander)	8.000	8.000	8.000		++	Cartago (Valle del Cauca)	2.400	2.500	2.450		=
Villavicencio, CAV	4.000	5.000	4.454		-	Chiquinquirá (Boyacá)	682	818	773		-
Breva						Cúcuta, Cenabastos	1.083	1.333	1.245		+
Bucaramanga, Centroabastos	2.000	3.000	2.417		++	Duitama (Boyacá)	1.136	1.364	1.212		+
Medellín, Central Mayorista de Antioquia	3.500	3.900	3.611		-	Ibagué, Plaza La 21	1.250	1.500	1.394		-
Ciruela importada						Ipiales (Nariño), Ipiales somos todos	833	833	833		=
Bogotá, D.C., Corabastos	8.333	8.889	8.734		+	Manizales, Centro Galerías	1.800	2.000	1.867		++
Bucaramanga, Centroabastos	5.909	7.273	6.932		+	Medellín, Central Mayorista de Antioquia	1.100	1.500	1.317		++
Cúcuta, Cenabastos	10.000	10.000	10.000		=	Neiva, Surabastos	1.200	1.400	1.300		-
Medellín, Central Mayorista de Antioquia	7.500	10.000	8.758		+	Pamplona (Norte de Santander)	625	917	813		+
Neiva, Surabastos	7.222	8.333	8.042		+	San Gil (Santander)	1.000	1.200	1.107		+
Valledupar, Mercado Nuevo	8.125	9.375	8.750		-	Socorro (Santander)	1.200	1.280	1.247		-
						Sogamoso (Boyacá)	1.136	1.364	1.235		-
						Sonsón (Antioquia)	700	800	750		=
						Tunja, Complejo de Servicios del Sur	955	1.045	1.015		+
						Valledupar, Mercabastos	1.400	1.600	1.500		=
						Villavicencio, CAV	1.200	1.400	1.283		-

BOLETÍN SEMANAL PRECIOS MAYORISTAS

Cuadro 4. Mercados mayoristas. Precios de venta de frutas frescas (continuación)
2019 (25 al 31 de mayo)

Productos y mercados	Pesos por kilogramo				Tendencia	Productos y mercados	Pesos por kilogramo				Tendencia
	Mínimo	Máximo	Medio				Mínimo	Máximo	Medio		
Durazno importado						Granadilla (continuación)					
Valledupar, Mercado Nuevo	8.500	9.375	8.938		=	Cali, Cavasa	4.000	4.667	4.346		+++
Durazno nacional						Cali, Santa Helena	2.333	2.667	2.589		-
Bogotá, D.C., Corabastos	4.000	4.500	4.288		-	Cartagena, Bazurto	4.154	4.769	4.433		++
Bucaramanga, Centroabastos	2.800	3.300	2.983		++	Cartago (Valle del Cauca)	3.667	4.000	3.833		++
Medellín, Central Mayorista de Antioquia	4.000	4.500	4.188		-	Chiquinquirá (Boyacá)	2.667	3.333	3.000		-
San Gil (Santander)	4.000	4.000	4.000		+	Cúcuta, Cenabastos	2.857	3.214	3.080		+
Socorro (Santander)	3.000	3.000	3.000		=	Duitama (Boyacá)	3.333	3.667	3.556		-
Tunja, Complejo de Servicios del Sur	1.818	1.909	1.848		+	Florencia (Cauquetá)	2.133	2.333	2.233		+++
Feijoa						Ibagué, Plaza La 21	2.533	3.000	2.653		++
Bogotá, D.C., Corabastos	3.500	4.000	3.674		+	La Unión (Nariño)	1.000	1.333	1.167		-
Duitama (Boyacá)	1.364	1.591	1.477		+	Manizales, Centro Galerías	4.000	4.000	4.000		+++
San Gil (Santander)	4.000	4.000	4.000		+	Medellín, Central Mayorista de Antioquia	2.692	6.000	4.012		+
Socorro (Santander)	3.000	4.000	3.533		-	Neiva, Surabastos	2.667	3.000	2.833		=
Sogamoso (Boyacá)	1.591	1.818	1.790		+	Palmira (Valle del Cauca)	2.333	4.000	3.208		+++
Tunja, Complejo de Servicios del Sur	1.273	1.455	1.366		-	Pasto, El Potrerillo	2.000	2.333	2.111		++
Fresa						Popayán, Plaza de mercado del barrio Bolívar	2.000	2.133	2.044		+
Armenia, Mercar	5.200	5.600	5.433		+	Rionegro (Antioquia)	4.615	5.769	5.112		+++
Bogotá, D.C., Corabastos	6.000	7.000	6.381		+	San Gil (Santander)	4.286	4.643	4.397		++
Bucaramanga, Centroabastos	4.000	5.000	4.417		-	Socorro (Santander)	3.357	3.429	3.417		=
Cali, Cavasa	4.000	4.400	4.292		-	Sogamoso (Boyacá)	3.667	4.000	3.792		++
Cali, Santa Helena	4.500	5.000	4.750		+	Tuluá (Valle del Cauca)	4.000	4.000	4.000		+++
Cartago (Valle del Cauca)	4.000	4.400	4.233		-	Tunja, Complejo de Servicios del Sur	3.667	4.000	3.811		+
Chiquinquirá (Boyacá)	4.000	4.667	4.311		-	Ubaté (Cundinamarca)	3.000	3.000	3.000		++
Cúcuta, Cenabastos	3.500	4.500	3.917		+	Villavicencio, CAV	4.000	4.333	4.056		-
Duitama (Boyacá)	3.800	3.800	3.800		-	Yopal (Casanare)	4.933	5.067	5.000		+
Ipiales (Nariño), Ipiales somos todos	3.600	3.600	3.600		-	Guanábana					
Manizales, Centro Galerías	4.400	5.000	4.700		=	Armenia, Mercar	2.200	2.300	2.233		=
Medellín, Central Mayorista de Antioquia	5.000	5.500	5.200		+	Bogotá, D.C., Corabastos	3.000	3.200	3.036		-
Medellín, Plaza Minorista "José María Villa"	5.500	6.500	5.986		+	Bucaramanga, Centroabastos	800	1.500	1.163		-
Montería, Mercado del Sur	4.000	4.000	4.000		-	Cali, Cavasa	2.300	2.400	2.358		+
Neiva, Surabastos	4.375	5.000	4.764		-	Cartago (Valle del Cauca)	2.700	2.800	2.750		=
Pamplona (Norte de Santander)	3.000	3.000	3.000		=	Chiquinquirá (Boyacá)	1.000	1.200	1.067		++
Pasto, El Potrerillo	5.000	5.000	5.000		=	Cúcuta, Cenabastos	2.000	2.300	2.146		+
Pereira, Mercasa	4.000	4.200	4.167		-	Duitama (Boyacá)	2.800	3.000	2.867		-
San Gil (Santander)	3.733	4.000	3.822		-	Ibagué, Plaza La 21	1.800	2.200	2.008		+
San Vicente (Antioquia)	4.500	5.000	4.788		-	Ipiales (Nariño), Ipiales somos todos	2.160	2.240	2.198		+
Sincelejo, Nuevo Mercado	3.600	4.000	3.744		-	La Unión (Nariño)	3.000	3.000	3.000		+++
Socorro (Santander)	4.000	5.333	4.622		+	Manizales, Centro Galerías	1.800	2.000	1.900		-
Sogamoso (Boyacá)	4.300	4.500	4.400		-	Medellín, Central Mayorista de Antioquia	1.800	2.100	1.944		-
Tunja, Complejo de Servicios del Sur	3.333	3.733	3.511		-	Medellín, Plaza Minorista "José María Villa"	2.200	2.600	2.423		-
Villavicencio, CAV	4.500	5.000	4.931		+	Pamplona (Norte de Santander)	3.500	3.500	3.500		-
Yopal (Casanare)	4.375	4.500	4.438		-	Pasto, El Potrerillo	2.700	3.000	2.917		+
Granadilla						Pereira, La 41	2.300	2.600	2.450		-
Arauca (Arauca)	4.583	5.333	4.972		++	Pereira, Mercasa	2.000	2.200	2.100		-
Armenia, Mercar	3.867	4.133	4.000		n.d.	Popayán, Plaza de mercado del barrio Bolívar	2.200	2.400	2.350		-
Bogotá, D.C., Corabastos	3.667	4.000	3.820		+	San Gil (Santander)	2.000	2.500	2.133		-
Bucaramanga, Centroabastos	4.143	4.643	4.339		+	Santa Bárbara (Antioquia)	1.000	1.500	1.275		+
						Socorro (Santander)	2.400	2.500	2.433		-

Cuadro 4. Mercados mayoristas. Precios de venta de frutas frescas (continuación)
2019 (25 al 31 de mayo)

Productos y mercados	Pesos por kilogramo				Tendencia	Productos y mercados	Pesos por kilogramo				Tendencia
	Mínimo	Máximo	Medio	Precios			Mínimo	Máximo	Medio	Precios	
Guanábana (continuación)						Guayaba pera (continuación)					
Sogamoso (Boyacá)	2.200	2.600	2.425		-	Neiva, Surabastos	1.500	2.000	1.727		+
Tunja, Complejo de Servicios del Sur	2.300	2.500	2.383		+	Palmira (Valle del Cauca)	1.400	1.700	1.525		++
Villavicencio, CAV	3.000	3.500	3.200		-	Pamplona (Norte de Santander)	1.818	2.045	1.932		-
Guayaba agria						Pasto, El Potrerillo	1.500	1.750	1.617		+
Armenia, Mercar	2.500	2.600	2.567		+	Pereira, La 41	1.300	1.500	1.400		+
Cartago (Valle del Cauca)	2.000	2.400	2.200		-	Pereira, Mercasa	1.200	1.400	1.300		+
Manizales, Centro Galerías	2.500	3.000	2.667		-	Popayán, Plaza de mercado del barrio Bolívar	1.500	1.600	1.513		+
Montería, Mercado del Sur	1.800	2.000	1.957		-	Rionegro (Antioquia)	1.400	1.600	1.521		-
Pereira, La 41	1.800	2.200	2.000		-	San Gil (Santander)	1.320	1.800	1.524		-
Pereira, Mercasa	2.000	2.100	2.033		-	Socorro (Santander)	2.000	2.133	2.044		-
Sincelejo, Nuevo Mercado	2.600	2.800	2.700		-	Sogamoso (Boyacá)	1.682	1.818	1.761		n.d.
Guayaba Atlántico						Tuluá (Valle del Cauca)	1.300	1.400	1.325		+
Barranquilla, Barranquillita	1.440	1.600	1.542		-	Tunja, Complejo de Servicios del Sur	1.100	1.300	1.183		=
Guayaba común						Túquerres (Nariño)	1.870	2.000	1.949		+
Barranquilla, Barranquillita	2.000	2.200	2.093		+	Ubaté (Cundinamarca)	2.500	3.000	2.750		+++
Cartagena, Bazurto	1.880	2.160	2.013		++	Villavicencio, CAV	1.400	1.800	1.588		++
Cúcuta, Cenabastos	1.167	1.333	1.208		+	Guayaba pera valluna					
Montería, Mercado del Sur	2.200	2.600	2.440		+	Medellín, Central Mayorista de Antioquia	1.300	1.600	1.421		+
Sincelejo, Nuevo Mercado	1.500	1.800	1.597		-	Gulupa					
Valledupar, Mercabastos	1.800	2.000	1.900		+	Bogotá, D.C., Corabastos	1.333	1.667	1.479		-
Guayaba manzana						Ibagué, Plaza La 21	1.440	1.600	1.520		+
Cartago (Valle del Cauca)	1.600	1.700	1.650		=	Medellín, Central Mayorista de Antioquia	800	1.000	863		-
Manizales, Centro Galerías	2.000	2.500	2.175		=	Neiva, Surabastos	1.600	2.080	1.807		-
Medellín, Central Mayorista de Antioquia	2.200	2.600	2.418		-	Peñol (Antioquia)	600	900	771		-
Rionegro (Antioquia)	2.400	2.800	2.606		-	Sonsón (Antioquia)	500	600	550		-
Guayaba pera						Higo					
Arauca (Arauca)	2.227	2.364	2.288		+	Bogotá, D.C., Corabastos	3.500	4.000	3.817		-
Armenia, Mercar	1.300	1.400	1.333		=	Medellín, Central Mayorista de Antioquia	2.500	3.500	2.969		-
Barranquilla, Barranquillita	2.200	2.500	2.356		-	Sonsón (Antioquia)	1.000	1.000	1.000		=
Barranquilla, Granabastos	2.100	2.300	2.183		-	Kiwi					
Bogotá, D.C., Corabastos	1.786	2.357	2.047		-	Bogotá, D.C., Corabastos	5.500	6.000	5.902		-
Bucaramanga, Centroabastos	1.400	1.600	1.555		++	Bucaramanga, Centroabastos	6.000	6.500	6.175		-
Buenaventura (Valle del Cauca)	2.000	2.000	2.000		-	Cali, Cavasa	6.500	7.000	6.792		+
Cali, Cavasa	1.300	1.600	1.442		+	Cali, Santa Helena	5.500	6.000	5.883		-
Cali, Santa Helena	1.400	1.500	1.483		+	Chiquinquirá (Boyacá)	7.000	8.000	7.417		++
Cartagena, Bazurto	2.000	2.400	2.150		=	Cúcuta, Cenabastos	9.000	9.000	9.000		-
Cartago (Valle del Cauca)	1.300	1.500	1.383		=	Duitama (Boyacá)	5.500	6.000	5.833		-
Cúcuta, Cenabastos	1.818	2.273	2.076		+	Ibagué, Plaza La 21	6.500	7.000	6.667		-
Ibagué, Plaza La 21	1.400	1.700	1.550		-	La Unión (Nariño)	8.000	8.000	8.000		++
Ipiales (Nariño), Ipiales somos todos	1.800	2.000	1.933		=	Manizales, Centro Galerías	6.500	7.000	6.625		=
La Ceja (Antioquia)	1.000	1.200	1.100		+	Medellín, Central Mayorista de Antioquia	5.000	7.000	6.048		-
La Unión (Nariño)	1.250	1.500	1.375		=	Neiva, Surabastos	6.000	7.500	6.767		-
Manizales, Centro Galerías	1.000	1.300	1.125		=	Pasto, El Potrerillo	5.556	6.111	5.833		+
Medellín, Central Mayorista de Antioquia	1.100	1.200	1.127		-	Pereira, La 41	5.800	7.000	6.267		-
Medellín, Plaza Minorista "José María Villa"	1.100	1.500	1.285		-	Pereira, Mercasa	5.000	6.200	5.567		+
						Popayán, Plaza de mercado del barrio Bolívar	6.500	7.000	6.825		-

BOLETÍN SEMANAL PRECIOS MAYORISTAS

Cuadro 4. Mercados mayoristas. Precios de venta de frutas frescas (continuación)
2019 (25 al 31 de mayo)

Productos y mercados	Pesos por kilogramo				Tendencia	Productos y mercados	Pesos por kilogramo				Tendencia
	Mínimo	Máximo	Medio				Mínimo	Máximo	Medio		
Kiwi (continuación)						Limón mandarina					
San Gil (Santander)	8.000	8.000	8.000	=		Armenia, Mercar	900	1.100	1.000	-	
Socorro (Santander)	10.000	10.000	10.000	=		Ibagué, Plaza La 21	700	900	804	-	
Sogamoso (Boyacá)	7.200	7.500	7.400	+		La Ceja (Antioquia)	700	1.000	825	-	
Tuluá (Valle del Cauca)	6.800	7.000	6.900	+		Medellín, Central Mayorista de Antioquia	700	900	831	-	
Tunja, Complejo de Servicios del Sur	6.500	7.000	6.867	-		Medellín, Plaza Minorista "José María Villa"	900	1.200	1.031	-	
Villavicencio, CAV	6.000	7.000	6.417	-		Peñol (Antioquia)	800	1.000	936	+	
Limón común						Pereira, La 41	1.000	1.000	1.000	-	
Armenia, Mercar	1.700	1.900	1.800	-		Pereira, Mercasa	800	1.200	1.033	+	
Barranquilla, Barranquillita	1.000	1.357	1.129	-		Santa Bárbara (Antioquia)	400	700	525	-	
Bogotá, D.C., Corabastos	857	1.000	909	-		Villavicencio, CAV	1.360	1.600	1.458	-	
Bucaramanga, Centroabastos	600	1.000	798	-		Yopal (Casanare)	1.750	1.750	1.750	=	
Bucaramanga, Mercados del centro	800	800	800	=		Limón Tahití					
Cali, Cavasa	667	1.000	833	-		Armenia, Mercar	1.000	1.100	1.044	-	
Cali, Santa Helena	833	1.250	1.056	-		Barranquilla, Barranquillita	833	1.042	927	-	
Cartagena, Bazurto	1.200	1.340	1.280	-		Bogotá, D.C., Corabastos	857	1.143	990	-	
Cartago (Valle del Cauca)	1.400	1.800	1.567	-		Bucaramanga, Centroabastos	480	720	595	-	
Chiquinquirá (Boyacá)	1.286	1.429	1.321	-		Bucaramanga, Mercados del centro	480	480	480	=	
Cúcuta, Cenabastos	1.500	2.000	1.770	+		Cali, Cavasa	900	1.000	946	-	
Cúcuta, La Nueva Sexta	1.500	1.667	1.563	-		Cali, Santa Helena	900	1.000	967	-	
Florencia (Cauquetá)	1.200	1.360	1.280	-		Cartagena, Bazurto	1.200	1.400	1.310	-	
Ibagué, Plaza La 21	571	714	625	-		Cartago (Valle del Cauca)	900	1.200	1.050	-	
Ipiales (Nariño), Ipiales somos todos	1.000	1.000	1.000	-		Chiquinquirá (Boyacá)	3.409	3.636	3.561	-	
La Unión (Nariño)	1.167	1.167	1.167	=		Cúcuta, Cenabastos	1.591	1.818	1.705	+++	
Medellín, Central Mayorista de Antioquia	857	1.100	980	-		Duitama (Boyacá)	909	1.136	1.015	-	
Medellín, Plaza Minorista "José María Villa"	1.000	1.300	1.158	-		Manizales, Centro Galerías	700	1.000	900	+	
Montería, Mercado del Sur	971	1.071	1.006	-		Medellín, Central Mayorista de Antioquia	1.000	1.300	1.169	-	
Neiva, Surabastos	800	1.120	920	-		Medellín, Plaza Minorista "José María Villa"	1.000	1.300	1.119	-	
Pamplona (Norte de Santander)	2.000	2.000	2.000	-		Neiva, Surabastos	960	1.200	1.090	-	
Pasto, El Potrerillo	825	1.000	879	-		Palmira (Valle del Cauca)	800	1.000	900	-	
Pereira, La 41	1.500	2.000	1.700	-		Pamplona (Norte de Santander)	833	1.250	1.042	-	
Pereira, Mercasa	1.200	1.800	1.408	-		Pasto, El Potrerillo	600	840	680	-	
Rionegro (Antioquia)	1.900	2.000	1.967	+		Pereira, La 41	1.000	1.000	1.000	-	
San Gil (Santander)	1.000	1.000	1.000	-		Pereira, Mercasa	800	1.000	933	+	
Santa Marta (Magdalena)	1.067	1.600	1.422	-		Rionegro (Antioquia)	1.300	1.500	1.400	-	
Sincelejo, Nuevo Mercado	1.000	1.214	1.101	-		San Gil (Santander)	600	600	600	=	
Socorro (Santander)	640	800	720	-		Santa Bárbara (Antioquia)	400	700	544	-	
Tunja, Complejo de Servicios del Sur	1.120	1.408	1.259	-		Socorro (Santander)	400	480	453	-	
Valledupar, Mercabastos	1.322	1.542	1.487	+		Sogamoso (Boyacá)	909	1.182	1.114	-	
Villavicencio, CAV	800	1.200	908	-		Tuluá (Valle del Cauca)	800	1.000	917	+	
Limón común Ciénaga						Tunja, Complejo de Servicios del Sur	818	1.045	917	-	
Barranquilla, Barranquillita	1.750	2.125	1.958	-		Ubaté (Cundinamarca)	909	909	909	-	
Santa Marta (Magdalena)	2.400	3.000	2.578	++		Villavicencio, CAV	800	1.200	947	-	
Valledupar, Mercado Nuevo	1.400	1.600	1.550	n.d.		Lulo					
Limón común valluno						Arauca (Arauca)	4.150	4.300	4.192	+	
Buenaventura (Valle del Cauca)	1.800	2.000	1.933	-		Armenia, Mercar	2.500	2.600	2.533	-	
Palmira (Valle del Cauca)	1.083	1.250	1.167	-		Barranquilla, Barranquillita	3.400	3.800	3.653	+	
Tuluá (Valle del Cauca)	750	833	813	-		Barranquilla, Granabastos	3.600	4.000	3.911	+	

Cuadro 4. Mercados mayoristas. Precios de venta de frutas frescas (continuación)
2019 (25 al 31 de mayo)

Productos y mercados	Pesos por kilogramo				Tendencia	Productos y mercados	Pesos por kilogramo				Tendencia
	Mínimo	Máximo	Medio				Mínimo	Máximo	Medio		
Lulo (continuación)						Mandarina Arrayana (continuación)					
Bogotá, D.C., Corabastos	2.800	3.200	2.996	-		Socorro (Santander)	1.000	1.400	1.160	++	
Bucaramanga, Centroabastos	3.000	3.200	3.100	-		Sogamoso (Boyacá)	1.727	1.909	1.818	-	
Buenaventura (Valle del Cauca)	3.000	3.400	3.200	+		Tuluá (Valle del Cauca)	1.800	2.000	1.913	-	
Cali, Cavasa	2.600	2.800	2.748	+		Tunja, Complejo de Servicios del Sur	1.636	1.818	1.742	-	
Cali, Santa Helena	2.700	2.800	2.783	+		Ubaté (Cundinamarca)	1.250	1.350	1.300	+	
Cartagena, Bazurto	3.700	4.000	3.825	+		Villavicencio, CAV	1.280	1.600	1.400	-	
Cartago (Valle del Cauca)	2.800	3.000	2.900	+		Mandarina común					
Chiquinquirá (Boyacá)	2.609	3.043	2.862	+		Arauca (Arauca)	2.500	2.636	2.561	-	
Cúcuta, Cenabastos	3.500	4.000	3.688	-		Barranquilla, Barranquillita	1.833	2.083	2.009	-	
Duitama (Boyacá)	3.043	3.261	3.188	-		Bucaramanga, Centroabastos	1.304	1.522	1.413	-	
Florencia (Caquetá)	2.800	2.800	2.800	+		Cartagena, Bazurto	2.273	2.500	2.398	++	
Ibagué, Plaza La 21	2.400	3.040	2.768	-		Cúcuta, Cenabastos	1.600	2.000	1.767	-	
Ipiales (Nariño), Ipiales somos todos	2.000	2.000	2.000	=		Cúcuta, La Nueva Sexta	1.200	1.600	1.500	-	
La Unión (Nariño)	1.500	1.500	1.500	=		Ipiales (Nariño), Ipiales somos todos	1.200	1.400	1.351	+	
Manizales, Centro Galerías	2.600	3.000	2.750	+		Montería, Mercado del Sur	1.600	2.000	1.730	-	
Medellín, Central Mayorista de Antioquia	2.700	3.000	2.860	-		Sogamoso (Boyacá)	1.818	2.045	1.932	-	
Medellín, Plaza Minorista "José María Villa"	3.000	3.600	3.338	-		Tunja, Complejo de Servicios del Sur	1.591	1.818	1.732	-	
Montería, Mercado del Sur	3.500	4.300	3.983	-		Túquerres (Nariño)	1.700	1.800	1.750	+	
Neiva, Surabastos	2.400	3.000	2.721	+		Mandarina Oneco					
Palmira (Valle del Cauca)	2.700	3.000	2.788	+		Armenia, Mercar	1.700	1.800	1.733	+	
Pamplona (Norte de Santander)	2.400	2.500	2.450	-		Armenia, Retiro	1.300	1.400	1.367	+	
Pasto, El Potrerillo	1.739	2.174	2.000	+		Cali, Cavasa	1.800	2.200	2.000	-	
Pereira, La 41	2.500	2.700	2.567	+		Cali, Santa Helena	1.700	1.850	1.758	++	
Pereira, Mercasa	2.800	2.800	2.800	+		Cartago (Valle del Cauca)	2.000	2.300	2.167	=	
Popayán, Plaza de mercado del barrio Bolívar	2.720	2.800	2.780	++		Manizales, Centro Galerías	1.800	2.000	1.900	=	
San Gil (Santander)	2.800	3.000	2.862	-		Medellín, Central Mayorista de Antioquia	3.000	3.600	3.429	-	
Santa Marta (Magdalena)	3.700	3.800	3.780	+		Medellín, Plaza Minorista "José María Villa"	2.600	3.300	3.127	++	
Sincelejo, Nuevo Mercado	3.000	3.500	3.208	-		Pereira, La 41	2.000	2.200	2.075	+	
Socorro (Santander)	3.000	3.080	3.033	=		Pereira, Mercasa	1.800	2.000	1.933	+	
Sogamoso (Boyacá)	3.043	3.478	3.288	+		Rionegro (Antioquia)	3.000	3.500	3.244	+	
Tuluá (Valle del Cauca)	2.800	2.900	2.817	-		Santa Bárbara (Antioquia)	1.200	1.600	1.388	-	
Tunja, Complejo de Servicios del Sur	2.826	3.261	3.127	+		Mango común					
Valledupar, Mercabastos	3.200	3.600	3.350	-		Cali, Santa Helena	1.000	1.200	1.067	-	
Valledupar, Mercado Nuevo	2.800	3.200	2.967	+		Cartago (Valle del Cauca)	1.400	1.700	1.575	+	
Villavicencio, CAV	2.800	3.200	2.975	-		Medellín, Central Mayorista de Antioquia	400	600	487	--	
Yopal (Casanare)	4.000	5.000	4.475	++		Medellín, Plaza Minorista "José María Villa"	700	800	729	-	
Mandarina Arrayana						Neiva, Surabastos	800	1.000	880	+	
Bogotá, D.C., Corabastos	2.045	2.500	2.337	-		Pereira, Mercasa	1.200	1.500	1.344	++	
Buenaventura (Valle del Cauca)	2.200	2.500	2.383	+		Santa Bárbara (Antioquia)	300	500	387	-	
Cali, Cavasa	1.800	2.200	2.000	+		Tunja, Complejo de Servicios del Sur	1.000	1.091	1.057	n.d.	
Cali, Santa Helena	1.650	1.750	1.708	++		Mango costeño					
Chiquinquirá (Boyacá)	1.136	1.364	1.235	-		Montería, Mercado del Sur	480	600	557	+++	
Duitama (Boyacá)	1.591	1.818	1.705	-		Mango de azúcar					
Florencia (Caquetá)	1.520	1.600	1.560	-		Barranquilla, Barranquillita	1.200	1.400	1.290	-	
La Unión (Nariño)	1.250	1.500	1.375	n.d.		Bogotá, D.C., Corabastos	1.200	1.800	1.639	++	
Neiva, Surabastos	2.182	2.500	2.295	-							
Pasto, El Potrerillo	1.600	2.000	1.808	-							
Popayán, Plaza de mercado del barrio Bolívar	1.480	1.520	1.505	-							

Cuadro 4. Mercados mayoristas. Precios de venta de frutas frescas (continuación)
2019 (25 al 31 de mayo)

Productos y mercados	Pesos por kilogramo				Tendencia	Productos y mercados	Pesos por kilogramo				Tendencia
	Mínimo	Máximo	Medio				Mínimo	Máximo	Medio		
Mango de azúcar (continuación)						Mango Tommy (continuación)					
Bucaramanga, Centroabastos	1.200	1.400	1.333		+++	Socorro (Santander)	880	1.040	987		-
Duitama (Boyacá)	1.500	1.591	1.561		+	Sogamoso (Boyacá)	1.364	1.818	1.551		+
La Unión (Nariño)	1.400	1.600	1.500		=	Tuluá (Valle del Cauca)	1.143	1.440	1.288		+
Medellín, Central Mayorista de Antioquia	1.600	1.800	1.722		-	Tunja, Complejo de Servicios del Sur	1.364	1.500	1.424		+
Medellín, Plaza Minorista "José María Villa"	1.000	1.200	1.075		-	Túquerres (Nariño)	1.400	1.800	1.653		-
San Gil (Santander)	1.280	1.400	1.360		-	Villavicencio, CAV	1.200	1.800	1.410		-
Sogamoso (Boyacá)	1.818	2.045	1.875		+++	Yopal (Casanare)	1.680	1.760	1.720		+
Tunja, Complejo de Servicios del Sur	1.273	1.591	1.394		+	Mango Yulima					
Villavicencio, CAV	1.600	2.000	1.845		++	Armenia, Mercar	900	1.100	1.000		++
Mango manzano						Florencia (Caquetá)	1.400	1.400	1.400		++
Armenia, Mercar	1.000	1.400	1.189		++	Medellín, Plaza Minorista "José María Villa"	1.000	1.000	1.000		=
Buenaventura (Valle del Cauca)	1.400	2.500	1.817		+++	Pereira, La 41	1.300	1.500	1.417		+++
Florencia (Caquetá)	1.800	1.800	1.800		+++	Pereira, Mercasa	1.000	1.400	1.283		+++
Manizales, Centro Galerías	1.300	1.800	1.533		=	Sogamoso (Boyacá)	1.364	1.818	1.515		++
Pereira, La 41	1.300	1.700	1.467		++	Manzana nacional					
Pereira, Mercasa	1.300	1.700	1.525		+++	Bogotá, D.C., Corabastos	3.250	4.000	3.444		+
Sogamoso (Boyacá)	1.364	1.364	1.364		+	Medellín, Central Mayorista de Antioquia	3.000	3.500	3.111		-
Tunja, Complejo de Servicios del Sur	1.273	1.455	1.364		+	Sogamoso (Boyacá)	2.273	2.727	2.472		+
Mango Tommy						Tunja, Complejo de Servicios del Sur	2.409	2.727	2.561		+
Arauca (Arauca)	1.818	2.000	1.924		+++	Manzana roja importada					
Armenia, Mercar	1.000	1.200	1.067		++	Arauca (Arauca)	4.900	5.000	4.933		=
Barranquilla, Barranquillita	1.400	1.440	1.412		+	Armenia, Mercar	4.684	4.737	4.719		=
Bogotá, D.C., Corabastos	1.591	2.045	1.886		+	Barranquilla, Barranquillita	4.842	5.000	4.930		=
Bucaramanga, Centroabastos	1.400	1.400	1.400		+	Bogotá, D.C., Corabastos	4.632	5.263	4.833		+
Bucaramanga, Mercados del centro	600	800	667		-	Bucaramanga, Centroabastos	4.500	4.750	4.531		+
Cali, Cavasa	1.600	1.800	1.729		+	Buenaventura (Valle del Cauca)	4.737	5.263	5.088		+
Cali, Santa Helena	1.320	1.400	1.387		-	Cali, Cavasa	4.737	5.263	4.863		+
Cartagena, Bazurto	1.200	1.360	1.273		-	Cali, Santa Helena	4.474	4.737	4.632		+
Cartago (Valle del Cauca)	1.250	1.500	1.375		+	Cartagena, Bazurto	4.632	4.842	4.749		-
Chiquinquirá (Boyacá)	1.136	1.273	1.182		-	Cartago (Valle del Cauca)	4.737	5.000	4.868		+
Cúcuta, Cenabastos	1.200	1.400	1.367		+	Chiquinquirá (Boyacá)	4.737	5.263	5.132		+
Duitama (Boyacá)	1.364	1.591	1.515		+	Cúcuta, Cenabastos	5.000	5.250	5.062		+
Ibagué, Plaza La 21	1.000	1.200	1.133		++	Duitama (Boyacá)	4.737	5.263	5.088		-
Ipiales (Nariño), Ipiales somos todos	1.600	1.800	1.622		+	Florencia (Caquetá)	4.947	4.947	4.947		=
La Ceja (Antioquia)	1.200	1.500	1.317		+	Ibagué, Plaza La 21	4.737	5.000	4.781		-
La Unión (Nariño)	1.800	2.000	1.900		=	Ipiales (Nariño), Ipiales somos todos	4.105	4.632	4.421		+
Manizales, Centro Galerías	1.800	2.000	1.867		=	La Unión (Nariño)	4.737	5.000	4.868		++
Medellín, Central Mayorista de Antioquia	1.000	1.300	1.177		+	Manizales, Centro Galerías	5.000	5.263	5.197		+
Medellín, Plaza Minorista "José María Villa"	1.000	1.200	1.102		-	Medellín, Central Mayorista de Antioquia	4.211	5.000	4.616		-
Neiva, Surabastos	1.120	1.400	1.275		+	Montería, Mercado del Sur	4.579	5.263	4.890		++
Palmira (Valle del Cauca)	1.400	1.600	1.525		-	Neiva, Surabastos	4.842	5.158	5.013		-
Pasto, El Potrerillo	1.200	1.600	1.367		+	Palmira (Valle del Cauca)	4.474	4.737	4.638		+
Pereira, La 41	1.400	1.700	1.496		+	Pamplona (Norte de Santander)	5.000	5.000	5.000		=
Pereira, Mercasa	1.200	1.500	1.392		++	Pasto, El Potrerillo	4.211	4.737	4.518		+
Popayán, Plaza de mercado del barrio Bolívar	1.286	1.680	1.453		+	Pereira, La 41	4.632	4.737	4.719		+
Rionegro (Antioquia)	1.500	1.900	1.685		++	Pereira, Mercasa	4.211	4.737	4.557		-
San Gil (Santander)	1.120	1.400	1.302		+++	Popayán, Plaza de mercado del barrio Bolívar	4.737	5.000	4.868		=

Cuadro 4. Mercados mayoristas. Precios de venta de frutas frescas (continuación)
2019 (25 al 31 de mayo)

Productos y mercados	Pesos por kilogramo				Tendencia	Productos y mercados	Pesos por kilogramo				Tendencia
	Mínimo	Máximo	Medio				Mínimo	Máximo	Medio		
Manzana roja importada (continuación)						Manzana verde importada (continuación)					
Rionegro (Antioquia)	5.000	5.526	5.263		+	Barranquilla, Barranquillita	5.263	5.526	5.427		+
San Gil (Santander)	4.750	5.000	4.944		+	Bogotá, D.C., Corabastos	5.053	5.789	5.414		+
Sincelejo, Nuevo Mercado	5.000	5.000	5.000		+	Bucaramanga, Centroabastos	5.000	5.500	5.281		+
Socorro (Santander)	5.000	5.000	5.000		+	Buenaventura (Valle del Cauca)	4.737	5.263	5.088		+
Sogamoso (Boyacá)	5.263	5.526	5.340		+	Cali, Cavasa	4.737	5.263	4.912		+
Tunja, Complejo de Servicios del Sur	4.737	5.000	4.825		-	Cali, Santa Helena	4.474	4.737	4.649		=
Túquerres (Nariño)	4.474	4.474	4.474		+	Cartagena, Bazurto	4.842	5.105	4.982		-
Valledupar, Mercado Nuevo	4.842	5.789	5.316		=	Cartago (Valle del Cauca)	4.737	5.000	4.908		+
Villavicencio, CAV	4.737	5.000	4.770		+	Chiquinquirá (Boyacá)	5.000	5.789	5.285		+
Yopal (Casanare)	5.789	5.789	5.789		=	Cúcuta, Cenabastos	5.750	5.850	5.758		+
Manzana royal gala importada						Duitama (Boyacá)	5.263	5.526	5.351		=
Arauca (Arauca)	6.267	6.533	6.400		+	Florencia (Caquetá)	5.579	5.579	5.579		=
Armenia, Mercar	4.105	4.211	4.175		=	Ibagué, Plaza La 21	4.737	5.263	5.088		-
Bogotá, D.C., Corabastos	4.737	5.263	4.877		+	Ipiales (Nariño), Ipiales somos todos	4.474	4.632	4.535		+
Bucaramanga, Centroabastos	4.500	4.750	4.625		+	La Ceja (Antioquia)	4.737	5.000	4.825		+
Cali, Cavasa	4.474	5.000	4.714		+	La Unión (Nariño)	5.000	5.000	5.000		+
Cali, Santa Helena	4.474	4.737	4.518		+	Manizales, Centro Galerías	5.263	5.526	5.428		+
Cartago (Valle del Cauca)	4.632	4.842	4.737		+	Medellín, Central Mayorista de Antioquia	4.737	5.263	5.135		+
Chiquinquirá (Boyacá)	4.737	5.263	5.132		+	Montería, Mercado del Sur	4.737	5.895	5.281		-
Cúcuta, Cenabastos	4.750	5.000	4.833		-	Neiva, Surabastos	5.263	5.632	5.452		+
Duitama (Boyacá)	5.000	5.263	5.175		+	Palmira (Valle del Cauca)	4.474	5.263	4.737		+
Florencia (Caquetá)	4.947	4.947	4.947		=	Pamplona (Norte de Santander)	5.500	5.750	5.625		+
Ibagué, Plaza La 21	4.737	5.263	4.956		+	Pasto, El Potrerillo	4.737	5.263	5.000		+
Ipiales (Nariño), Ipiales somos todos	3.947	4.000	3.953		=	Pereira, La 41	4.737	5.263	5.018		+
La Ceja (Antioquia)	4.474	4.737	4.614		+	Pereira, Mercasa	4.211	5.053	4.583		+
Manizales, Centro Galerías	5.000	5.263	5.151		+	Popayán, Plaza de mercado del barrio Bolívar	4.474	5.000	4.770		-
Medellín, Central Mayorista de Antioquia	4.474	5.000	4.764		+	Rionegro (Antioquia)	5.263	5.526	5.384		+
Montería, Mercado del Sur	4.737	5.684	5.241		++	San Gil (Santander)	5.500	5.750	5.578		++
Neiva, Surabastos	4.947	5.474	5.114		+	Sincelejo, Nuevo Mercado	5.000	5.000	5.000		=
Palmira (Valle del Cauca)	4.211	5.263	4.638		+	Socorro (Santander)	5.250	5.500	5.442		+
Pamplona (Norte de Santander)	5.000	5.000	5.000		=	Sogamoso (Boyacá)	5.263	5.526	5.373		-
Pasto, El Potrerillo	4.737	5.263	5.000		+	Tuluá (Valle del Cauca)	5.000	5.263	5.132		+
Pereira, La 41	4.737	4.737	4.737		+	Tunja, Complejo de Servicios del Sur	5.526	5.789	5.702		+
Pereira, Mercasa	4.211	5.000	4.570		+	Túquerres (Nariño)	4.474	4.737	4.693		=
Popayán, Plaza de mercado del barrio Bolívar	4.474	4.737	4.671		=	Ubaté (Cundinamarca)	5.500	5.500	5.500		+
Rionegro (Antioquia)	4.737	5.263	4.945		+	Valledupar, Mercado Nuevo	5.263	5.789	5.526		+
San Gil (Santander)	4.750	5.000	4.917		-	Villavicencio, CAV	5.000	5.526	5.307		+
Socorro (Santander)	4.900	5.000	4.967		+	Yopal (Casanare)	5.526	5.789	5.658		=
Sogamoso (Boyacá)	5.000	5.263	5.200		+	Maracuyá					
Tuluá (Valle del Cauca)	4.947	5.263	5.132		+	Arauca (Arauca)	3.000	3.200	3.133		=
Tunja, Complejo de Servicios del Sur	5.263	5.263	5.263		+	Armenia, Mercar	1.800	2.000	1.867		=
Túquerres (Nariño)	4.316	4.474	4.434		+	Bogotá, D.C., Corabastos	1.600	2.000	1.838		-
Ubaté (Cundinamarca)	5.000	5.000	5.000		+	Bucaramanga, Centroabastos	1.867	2.333	2.092		-
Valledupar, Mercado Nuevo	4.000	4.100	4.050		=	Buenaventura (Valle del Cauca)	2.000	2.500	2.217		+
Villavicencio, CAV	4.737	5.263	4.923		+	Cali, Cavasa	1.900	2.200	2.006		+
Manzana verde importada						Cali, Santa Helena	1.800	2.000	1.867		+
Arauca (Arauca)	6.533	7.267	6.844		+	Cartago (Valle del Cauca)	2.300	2.500	2.367		-
Armenia, Mercar	4.474	4.632	4.561		=	Chiquinquirá (Boyacá)	1.800	2.000	1.883		-
						Cúcuta, Cenabastos	3.000	3.500	3.135		+

BOLETÍN SEMANAL PRECIOS MAYORISTAS

Cuadro 4. Mercados mayoristas. Precios de venta de frutas frescas (continuación)
2019 (25 al 31 de mayo)

Productos y mercados	Pesos por kilogramo				Tendencia	Productos y mercados	Pesos por kilogramo				Tendencia
	Mínimo	Máximo	Medio				Mínimo	Máximo	Medio		
Maracuyá (continuación)						Melón Cantalup (continuación)					
Duitama (Boyacá)	1.700	2.000	1.900	-		Cali, Cavasa	1.600	1.700	1.658	+	
Ibagué, Plaza La 21	1.600	1.760	1.680	-		Cali, Santa Helena	1.700	1.800	1.717	+	
La Ceja (Antioquia)	1.800	2.000	1.967	-		Cartago (Valle del Cauca)	2.000	2.200	2.067	=	
Manizales, Centro Galerías	1.500	2.000	1.788	-		Chiquinquirá (Boyacá)	2.045	2.500	2.273	-	
Medellín, Plaza Minorista "José María Villa"	1.800	2.200	1.925	-		Cúcuta, Cenabastos	2.200	3.000	2.503	++	
Montería, Mercado del Sur	1.500	1.833	1.617	n.d.		Duitama (Boyacá)	1.818	2.045	1.932	+	
Palmira (Valle del Cauca)	1.800	2.300	1.975	+		Ibagué, Plaza La 21	1.700	2.200	1.971	++	
Pamplona (Norte de Santander)	3.000	3.000	3.000	-		Manizales, Centro Galerías	1.800	2.200	2.000	-	
Pasto, El Potrerillo	1.833	2.167	1.974	+		Medellín, Central Mayorista de Antioquia	2.200	2.700	2.433	+	
Pereira, La 41	2.000	2.000	2.000	-		Neiva, Surabastos	1.800	2.000	1.879	++	
Pereira, Mercasa	1.000	2.400	2.025	-		Palmira (Valle del Cauca)	1.600	1.700	1.675	=	
Popayán, Plaza de mercado del barrio Bolívar	2.000	2.200	2.038	++		Pamplona (Norte de Santander)	2.000	3.000	2.500	-	
Rionegro (Antioquia)	2.200	2.600	2.378	-		Pasto, El Potrerillo	2.000	2.500	2.083	+	
San Gil (Santander)	2.000	2.000	2.000	+		Pereira, Mercasa	2.300	2.500	2.392	+	
Socorro (Santander)	1.533	1.667	1.644	+		San Gil (Santander)	1.800	2.000	1.942	+	
Sogamoso (Boyacá)	1.800	2.300	2.063	-		Santa Marta (Magdalena)	1.500	1.800	1.700	++	
Sonsón (Antioquia)	1.500	1.800	1.650	-		Socorro (Santander)	1.600	1.600	1.600	-	
Tuluá (Valle del Cauca)	1.700	2.000	1.800	-		Tunja, Complejo de Servicios del Sur	1.818	1.955	1.886	+	
Tunja, Complejo de Servicios del Sur	1.600	2.000	1.792	-		Villavicencio, CAV	2.200	3.000	2.825	+	
Túquerres (Nariño)	2.167	2.400	2.322	-		Mora de Castilla					
Ubaté (Cundinamarca)	2.000	2.200	2.100	-		Arauca (Arauca)	3.200	3.400	3.333	=	
Villavicencio, CAV	1.000	1.400	1.242	-		Armenia, Mercar	3.200	3.600	3.478	-	
Yopal (Casanare)	1.500	1.600	1.550	+		Barranquilla, Barranquillita	3.040	4.400	3.723	+	
Maracuyá antioqueño						Barranquilla, Granabastos	2.720	4.400	3.542	+	
Medellín, Central Mayorista de Antioquia	1.700	2.000	1.798	-		Bogotá, D.C., Corabastos	2.769	3.385	3.072	-	
Montería, Mercado del Sur	1.500	2.300	1.850	-		Bucaramanga, Centroabastos	2.640	3.600	3.043	+	
Sincelejo, Nuevo Mercado	1.800	2.200	2.042	-		Buenaventura (Valle del Cauca)	3.000	3.500	3.167	+++	
Maracuyá huilense						Cali, Cavasa	2.400	2.800	2.545	-	
Florencia (Cauquetá)	1.440	1.600	1.520	-		Cali, Santa Helena	2.400	2.800	2.573	-	
Neiva, Surabastos	1.200	1.600	1.513	-		Cartagena, Bazurto	2.880	3.200	3.053	-	
Maracuyá santandereano						Cartago (Valle del Cauca)	2.800	3.400	3.033	-	
Barranquilla, Barranquillita	2.667	3.267	2.983	-		Chiquinquirá (Boyacá)	2.800	3.000	2.900	-	
Cartagena, Bazurto	2.600	2.800	2.707	+		Cúcuta, Cenabastos	2.500	3.000	2.839	++	
Santa Marta (Magdalena)	2.667	3.200	2.967	-		Duitama (Boyacá)	3.000	3.000	3.000	++	
Valledupar, Mercabastos	2.333	3.000	2.694	-		Ibagué, Plaza La 21	3.000	3.600	3.225	-	
Maracuyá valluno						Ipiales (Nariño), Ipiales somos todos	1.500	2.125	1.844	++	
Barranquilla, Barranquillita	3.000	3.400	3.150	-		La Unión (Nariño)	1.600	2.000	1.800	-	
Barranquilla, Granabastos	2.300	2.800	2.517	-		Manizales, Centro Galerías	2.800	3.000	2.950	-	
Cartagena, Bazurto	2.700	3.200	3.042	-		Marinilla (Antioquia)	1.900	2.400	2.131	+	
Melón Cantalup						Medellín, Central Mayorista de Antioquia	2.000	2.800	2.473	-	
Arauca (Arauca)	2.600	3.100	2.850	+		Montería, Mercado del Sur	2.500	3.000	2.847	-	
Armenia, Mercar	2.600	2.800	2.700	++		Neiva, Surabastos	1.360	2.000	1.600	+	
Barranquilla, Barranquillita	1.500	2.000	1.875	+		Palmira (Valle del Cauca)	2.800	3.040	2.830	-	
Bogotá, D.C., Corabastos	1.800	2.500	2.213	-		Pamplona (Norte de Santander)	1.200	1.600	1.467	-	
Bucaramanga, Centroabastos	2.000	2.500	2.283	-		Pasto, El Potrerillo	2.125	2.750	2.406	-	
						Pereira, La 41	2.000	3.000	2.650	-	
						Pereira, Mercasa	2.200	2.800	2.417	-	
						Popayán, Plaza de mercado del barrio Bolívar	2.640	2.800	2.767	-	
						Rionegro (Antioquia)	2.800	3.500	3.054	-	
						San Gil (Santander)	2.500	3.000	2.767	-	

Cuadro 4. Mercados mayoristas. Precios de venta de frutas frescas (continuación)
2019 (25 al 31 de mayo)

Productos y mercados	Pesos por kilogramo				Tendencia	Productos y mercados	Pesos por kilogramo				Tendencia
	Mínimo	Máximo	Medio				Mínimo	Máximo	Medio		
Mora de Castilla (continuación)						Naranja Valencia (continuación)					
San Vicente (Antioquia)	1.800	1.900	1.838	-		Duitama (Boyacá)	1.200	1.300	1.267	-	
Santa Marta (Magdalena)	3.040	3.200	3.160	+		Florencia (Caquetá)	700	760	730	-	
Sincelejo, Nuevo Mercado	3.200	4.000	3.511	-		Ipiales (Nariño), Ipiales somos todos	800	875	842	+	
Socorro (Santander)	3.000	3.000	3.000	=		La Ceja (Antioquia)	1.000	1.200	1.033	+	
Sogamoso (Boyacá)	2.200	2.400	2.338	-		Manizales, Centro Galerías	500	700	617	=	
Tuluá (Valle del Cauca)	2.800	3.200	2.920	-		Medellín, Central Mayorista de Antioquia	1.100	1.200	1.146	+	
Tunja, Complejo de Servicios del Sur	2.500	3.000	2.717	-		Medellín, Plaza Minorista "José María Villa"	1.000	1.200	1.042	-	
Valledupar, Mercabastos	3.600	4.000	3.867	+		Montería, Mercado del Sur	800	860	808	-	
Villavicencio, CAV	3.333	4.000	3.805	-		Pasto, El Potrerillo	800	860	823	+	
Yopal (Casanare)	3.500	3.750	3.625	+		Pereira, Mercasa	600	800	717	++	
						Rionegro (Antioquia)	1.200	1.300	1.240	+	
Naranja común						Sincelejo, Nuevo Mercado	850	875	873	-	
Arauca (Arauca)	978	1.087	1.047	-		Sogamoso (Boyacá)	1.200	1.300	1.250	-	
Barranquilla, Barranquillita	880	1.000	913	-		Tunja, Complejo de Servicios del Sur	960	1.100	1.031	-	
Cúcuta, Cenabastos	1.000	1.167	1.091	-		Túquerres (Nariño)	750	925	850	+	
Cúcuta, La Nueva Sexta	1.000	1.167	1.075	+		Valledupar, Mercabastos	1.045	1.136	1.129	-	
Montería, Mercado del Sur	680	760	720	+		Valledupar, Mercado Nuevo	800	800	800	=	
Neiva, Surabastos	400	400	400	-		Villavicencio, CAV	800	900	864	+	
Pamplona (Norte de Santander)	700	700	700	+		Yopal (Casanare)	1.000	1.000	1.000	=	
San Gil (Santander)	600	720	673	-							
Santa Bárbara (Antioquia)	333	500	401	++		Papaya hawaiana					
Socorro (Santander)	640	700	680	-		Medellín, Central Mayorista de Antioquia	2.321	2.500	2.381	=	
Sonsón (Antioquia)	400	500	450	=							
Tunja, Complejo de Servicios del Sur	600	667	626	+		Papaya Maradol					
Ubaté (Cundinamarca)	600	600	600	n.d.		Arauca (Arauca)	2.500	2.600	2.567	+	
						Armenia, Mercar	1.000	1.000	1.000	=	
Naranja Sweet						Bogotá, D.C., Corabastos	1.667	1.944	1.867	-	
Armenia, Mercar	640	700	669	-		Bucaramanga, Centroabastos	1.800	2.000	1.875	-	
Armenia, Retiro	500	560	522	-		Buenaventura (Valle del Cauca)	1.800	2.200	2.000	++	
Bogotá, D.C., Corabastos	1.000	1.100	1.074	+		Cali, Cavasa	1.200	1.300	1.273	+	
Cali, Cavasa	700	760	719	+		Cali, Santa Helena	1.300	1.300	1.300	=	
Cali, Santa Helena	660	700	677	+		Cartagena, Bazurto	1.625	1.875	1.802	-	
Cartago (Valle del Cauca)	720	800	760	=		Cartago (Valle del Cauca)	1.300	1.500	1.400	=	
Ibagué, Plaza La 21	760	900	812	+		Chiquinquirá (Boyacá)	1.222	1.389	1.333	-	
Neiva, Surabastos	700	850	756	+		Cúcuta, Cenabastos	1.500	1.900	1.721	-	
Pasto, El Potrerillo	860	900	880	=		Ibagué, Plaza La 21	1.400	1.600	1.463	+	
Pereira, La 41	800	1.000	883	+		Ipiales (Nariño), Ipiales somos todos	2.000	2.200	2.117	+	
Pereira, Mercasa	600	800	700	-		La Ceja (Antioquia)	2.200	2.400	2.292	+	
Popayán, Plaza de mercado del barrio Bolívar	700	720	710	+		La Unión (Nariño)	2.000	2.000	2.000	=	
Tuluá (Valle del Cauca)	800	900	850	+		Manizales, Centro Galerías	1.300	1.600	1.425	-	
						Medellín, Central Mayorista de Antioquia	2.200	2.500	2.350	+	
Naranja Valencia						Medellín, Plaza Minorista "José María Villa"	1.800	2.000	1.938	++	
Barranquilla, Barranquillita	1.080	1.120	1.088	-		Neiva, Surabastos	1.400	2.000	1.704	+++	
Bogotá, D.C., Corabastos	1.000	1.100	1.072	+		Palmira (Valle del Cauca)	1.200	1.300	1.263	+	
Bucaramanga, Centroabastos	720	880	800	+		Pamplona (Norte de Santander)	2.000	2.000	2.000	-	
Bucaramanga, Mercados del centro	600	800	667	=		Pasto, El Potrerillo	1.500	1.800	1.650	-	
Buenaventura (Valle del Cauca)	1.200	1.200	1.200	=		Pereira, La 41	1.400	1.500	1.450	++	
Cartagena, Bazurto	960	1.000	981	-		Pereira, Mercasa	1.300	1.500	1.333	-	
Cartago (Valle del Cauca)	600	640	613	=		Popayán, Plaza de mercado del barrio Bolívar	1.100	1.300	1.238	-	
Cúcuta, Cenabastos	1.000	1.000	1.000	-							

Cuadro 4. Mercados mayoristas. Precios de venta de frutas frescas (continuación)
2019 (25 al 31 de mayo)

Productos y mercados	Pesos por kilogramo				Tendencia	Productos y mercados	Pesos por kilogramo				Tendencia
	Mínimo	Máximo	Medio				Mínimo	Máximo	Medio		
Papaya Maradol (continuación)						Patilla (continuación)					
Rionegro (Antioquia)	2.400	2.600	2.478		+	San Gil (Santander)	800	1.000	900		+
San Gil (Santander)	1.250	1.350	1.278		-	Santa Marta (Magdalena)	1.000	1.200	1.133		++
Socorro (Santander)	1.250	1.250	1.250		-	Sincelejo, Nuevo Mercado	800	800	800		=
Sogamoso (Boyacá)	1.389	1.444	1.407		+	Socorro (Santander)	800	800	800		=
Tuluá (Valle del Cauca)	1.000	1.200	1.088		+	Tuluá (Valle del Cauca)	1.000	1.100	1.050		=
Tunja, Complejo de Servicios del Sur	1.222	1.333	1.255		+	Valledupar, Mercado Nuevo	750	800	767		-
Ubaté (Cundinamarca)	1.389	1.389	1.389		+++	Villavicencio, CAV	900	1.000	958		+
Valledupar, Mercado Nuevo	1.000	1.200	1.150		+	Patilla baby					
Villavicencio, CAV	1.000	1.300	1.190		-	Bogotá, D.C., Corabastos	1.500	1.800	1.578		-
Papaya melona						Bucaramanga, Centroabastos	2.625	2.625	2.625		-
Bucaramanga, Centroabastos	1.200	1.400	1.300		+++	Medellín, Central Mayorista de Antioquia	1.500	2.000	1.694		-
Medellín, Central Mayorista de Antioquia	1.200	1.400	1.317		-	Pera importada					
Papaya redonda						Armenia, Mercar	3.900	4.000	3.933		+
Bucaramanga, Centroabastos	1.000	1.400	1.258		+	Bogotá, D.C., Corabastos	4.500	5.000	4.627		+
Medellín, Central Mayorista de Antioquia	1.200	1.400	1.317		-	Bucaramanga, Centroabastos	4.500	5.000	4.750		+
Papaya tainung						Buenaventura (Valle del Cauca)	4.737	5.789	5.395		+
Barranquilla, Barranquillita	1.300	1.600	1.450		+	Cali, Cavasa	4.737	5.526	4.901		+
Bogotá, D.C., Corabastos	2.300	2.500	2.433		-	Cali, Santa Helena	4.211	4.474	4.386		+
Cartagena, Bazurto	1.600	1.800	1.708		+	Cartagena, Bazurto	4.526	4.632	4.585		-
Florencia (Caquetá)	1.000	1.000	1.000		-	Cartago (Valle del Cauca)	4.632	5.000	4.776		+
Medellín, Central Mayorista de Antioquia	1.200	1.600	1.449		-	Chiquinquirá (Boyacá)	4.737	5.263	5.088		=
Medellín, Plaza Minorista "José María Villa"	1.500	1.700	1.600		+	Cúcuta, Cenabastos	4.500	4.750	4.563		-
Montería, Mercado del Sur	960	1.200	1.070		-	Duitama (Boyacá)	4.737	5.263	5.088		-
Santa Marta (Magdalena)	1.000	1.000	1.000		=	Florencia (Caquetá)	5.263	5.263	5.263		+
Villavicencio, CAV	1.200	1.350	1.281		-	Ibagué, Plaza La 21	5.000	5.263	5.175		+
Patilla						Ipiiales (Nariño), Ipiiales somos todos	4.105	4.474	4.281		+
Armenia, Mercar	800	900	833		=	La Unión (Nariño)	4.474	4.737	4.605		+
Barranquilla, Barranquillita	800	800	800		+	Manizales, Centro Galerías	4.750	5.250	4.998		+
Bogotá, D.C., Corabastos	850	900	895		-	Medellín, Central Mayorista de Antioquia	4.737	5.789	5.170		+
Bucaramanga, Centroabastos	900	1.000	956		-	Montería, Mercado del Sur	4.474	5.263	4.991		+
Cali, Cavasa	1.200	1.200	1.200		+	Neiva, Surabastos	5.278	5.833	5.454		+
Cali, Santa Helena	900	1.000	942		+	Palmira (Valle del Cauca)	4.211	4.737	4.474		+
Cartagena, Bazurto	750	850	813		+	Pamplona (Norte de Santander)	5.000	5.500	5.250		=
Cartago (Valle del Cauca)	800	1.000	933		=	Pasto, El Potrerillo	4.737	5.000	4.825		+
Cúcuta, Cenabastos	900	1.000	933		=	Pereira, La 41	4.400	5.000	4.800		+
Ibagué, Plaza La 21	800	900	813		+	Pereira, Mercasa	4.250	5.000	4.621		++
Medellín, Central Mayorista de Antioquia	800	900	850		=	Popayán, Plaza de mercado del barrio Bolívar	5.526	5.789	5.592		+++
Medellín, Plaza Minorista "José María Villa"	800	1.000	942		-	Rionegro (Antioquia)	5.263	5.789	5.493		+
Montería, Mercado del Sur	950	1.000	988		=	San Gil (Santander)	4.250	4.500	4.417		-
Palmira (Valle del Cauca)	1.000	1.200	1.167		+	Sincelejo, Nuevo Mercado	5.000	5.000	5.000		+
Pasto, El Potrerillo	1.000	1.100	1.056		-	Sogamoso (Boyacá)	4.737	5.263	5.044		+
Pereira, La 41	1.000	1.000	1.000		=	Tuluá (Valle del Cauca)	5.263	5.526	5.395		++
Popayán, Plaza de mercado del barrio Bolívar	1.200	1.300	1.263		-	Tunja, Complejo de Servicios del Sur	4.737	5.000	4.895		-
Rionegro (Antioquia)	1.000	1.100	1.015		-	Valledupar, Mercado Nuevo	4.500	5.000	4.708		+
						Villavicencio, CAV	4.500	5.000	4.750		+
						Yopal (Casanare)	5.250	5.500	5.375		=

Cuadro 4. Mercados mayoristas. Precios de venta de frutas frescas (continuación)
2019 (25 al 31 de mayo)

Productos y mercados	Pesos por kilogramo				Tendencia	Productos y mercados	Pesos por kilogramo				Tendencia
	Mínimo	Máximo	Medio				Mínimo	Máximo	Medio		
Pera nacional						Piña perolera					
Bogotá, D.C., Corabastos	957	1.087	1.071	-		Barranquilla, Barranquillita	1.320	1.440	1.376	++	
Bucaramanga, Centroabastos	800	880	840	-		Barranquilla, Granabastos	1.280	1.400	1.326	+	
Chiquinquirá (Boyacá)	870	1.087	1.007	-		Bogotá, D.C., Corabastos	875	1.250	1.047	++	
Ibagué, Plaza La 21	800	1.000	940	+		Bucaramanga, Centroabastos	767	1.000	867	+	
Medellín, Central Mayorista de Antioquia	1.125	1.250	1.169	+		Cartagena, Bazurto	1.200	1.400	1.347	-	
San Gil (Santander)	1.000	1.200	1.147	-		Chiquinquirá (Boyacá)	833	867	844	=	
Socorro (Santander)	1.000	1.200	1.100	-		Cúcuta, Cenabastos	1.000	1.167	1.058	+	
Sogamoso (Boyacá)	870	1.087	978	-		Cúcuta, La Nueva Sexta	875	1.000	958	+	
Tunja, Complejo de Servicios del Sur	652	826	742	-		Duitama (Boyacá)	1.000	1.167	1.111	+	
						Medellín, Central Mayorista de Antioquia	1.300	1.400	1.369	-	
Piña gold						Montería, Mercado del Sur	800	1.000	930	-	
Armenia, Mercar	1.200	1.300	1.244	+		Neiva, Surabastos	1.357	1.571	1.456	+	
Bogotá, D.C., Corabastos	1.364	1.636	1.476	-		Pamplona (Norte de Santander)	1.167	1.333	1.250	+	
Bucaramanga, Centroabastos	1.000	1.200	1.075	-		San Gil (Santander)	600	667	652	-	
Buenaventura (Valle del Cauca)	1.600	2.000	1.733	-		Santa Marta (Magdalena)	1.560	1.600	1.580	n.d.	
Cali, Cavasa	1.200	1.300	1.235	+		Sincelejo, Nuevo Mercado	1.200	1.200	1.200	-	
Cali, Santa Helena	900	1.000	983	-		Socorro (Santander)	733	767	744	-	
Cartagena, Bazurto	2.400	2.500	2.467	+		Sogamoso (Boyacá)	1.000	1.267	1.133	+	
Cartago (Valle del Cauca)	1.300	1.600	1.417	+		Tunja, Complejo de Servicios del Sur	1.100	1.267	1.183	++	
Chiquinquirá (Boyacá)	1.818	2.000	1.909	+		Valledupar, Mercabastos	1.200	1.400	1.383	=	
Cúcuta, Cenabastos	1.300	1.600	1.481	+		Pitahaya					
Duitama (Boyacá)	1.636	1.727	1.667	+		Arauca (Arauca)	6.400	6.500	6.467	=	
Ibagué, Plaza La 21	1.200	1.400	1.254	+		Bogotá, D.C., Corabastos	4.000	5.000	4.386	-	
Ipiales (Nariño), Ipiales somos todos	1.583	1.583	1.583	+		Bucaramanga, Centroabastos	4.000	6.000	5.000	-	
La Unión (Nariño)	1.500	2.000	1.750	-		Cúcuta, Cenabastos	6.000	7.000	6.583	++	
Manizales, Centro Galerías	1.200	1.300	1.225	+		Ibagué, Plaza La 21	2.000	2.500	2.354	+	
Medellín, Central Mayorista de Antioquia	1.300	1.500	1.406	+		Medellín, Central Mayorista de Antioquia	4.000	5.000	4.684	-	
Medellín, Plaza Minorista "José María Villa"	1.000	1.300	1.096	+		Neiva, Surabastos	3.500	4.500	4.042	-	
Montería, Mercado del Sur	1.200	1.300	1.242	++		Sogamoso (Boyacá)	3.500	4.500	4.000	-	
Neiva, Surabastos	1.400	1.500	1.446	-		Tunja, Complejo de Servicios del Sur	4.000	4.200	4.111	-	
Palmira (Valle del Cauca)	1.000	1.200	1.125	+		Villavicencio, CAV	5.000	6.000	5.167	-	
Pasto, El Potrerillo	1.200	1.300	1.250	=		Tangelo					
Pereira, La 41	1.400	1.500	1.467	+		Bogotá, D.C., Corabastos	1.600	1.800	1.726	-	
Pereira, Mercasa	1.300	1.500	1.392	+		Bucaramanga, Centroabastos	1.200	1.680	1.380	-	
Rionegro (Antioquia)	1.500	1.700	1.610	+		Cartago (Valle del Cauca)	1.500	1.800	1.667	-	
Santa Marta (Magdalena)	1.800	2.000	1.947	-		Manizales, Centro Galerías	1.300	1.500	1.375	-	
Sogamoso (Boyacá)	1.300	1.500	1.358	-		Medellín, Central Mayorista de Antioquia	1.800	2.200	1.983	-	
Tuluá (Valle del Cauca)	1.100	1.300	1.183	-		Pereira, Mercasa	1.400	1.800	1.650	-	
Ubaté (Cundinamarca)	1.455	1.636	1.545	-		Rionegro (Antioquia)	2.000	2.500	2.283	+++	
						Tunja, Complejo de Servicios del Sur	1.400	1.520	1.444	-	
Piña manzana						Ubaté (Cundinamarca)	1.500	1.500	1.500	-	
Cali, Santa Helena	800	800	800	n.d.		Villavicencio, CAV	1.000	1.440	1.247	-	
La Ceja (Antioquia)	1.500	1.500	1.500	=		Tomate de árbol					
Manizales, Centro Galerías	1.000	1.200	1.133	=		Arauca (Arauca)	2.455	2.545	2.500	+	
Medellín, Central Mayorista de Antioquia	1.300	1.400	1.308	-		Armenia, Mercar	2.280	2.320	2.293	++	
Popayán, Plaza de mercado del barrio	950	1.000	983	+							
Bolívar											

BOLETÍN SEMANAL PRECIOS MAYORISTAS

Cuadro 4. Mercados mayoristas. Precios de venta de frutas frescas (continuación)
2019 (25 al 31 de mayo)

Productos y mercados	Pesos por kilogramo				Tendencia	Productos y mercados	Pesos por kilogramo				Tendencia
	Mínimo	Máximo	Medio				Mínimo	Máximo	Medio		
Tomate de árbol (continuación)						Uchuva con cáscara					
Barranquilla, Barranquillita	1.800	2.200	1.958		+	Bucaramanga, Centroabastos	3.000	4.600	4.033		-
Barranquilla, Granabastos	2.000	2.400	2.200		+	Cúcuta, Cenabastos	3.000	3.500	3.065		-
Bogotá, D.C., Corabastos	1.600	2.000	1.858		+	Ibagué, Plaza La 21	2.400	2.560	2.420		-
Bucaramanga, Centroabastos	2.000	2.200	2.090		+	Medellín, Central Mayorista de Antioquia	3.000	3.500	3.086		-
Buenaventura (Valle del Cauca)	2.000	2.500	2.317		+						
Cali, Cavasa	1.800	2.200	1.942		+	Uva importada					
Cali, Santa Helena	1.800	1.900	1.850		-	Arauca (Arauca)	8.500	9.375	9.146		+
Cartagena, Bazaruto	1.800	2.000	1.867		+	Bogotá, D.C., Corabastos	8.125	9.375	8.635		+
Cartago (Valle del Cauca)	2.000	2.200	2.133		-	Bucaramanga, Centroabastos	8.125	8.750	8.375		+
Chiquinquirá (Boyacá)	1.739	1.957	1.877		-	Cali, Cavasa	7.059	7.647	7.561		-
Cúcuta, Cenabastos	2.200	2.400	2.300		-	Cali, Santa Helena	6.471	6.824	6.706		-
Duitama (Boyacá)	1.957	2.174	2.029		+	Cartagena, Bazaruto	8.333	8.556	8.407		-
El Santuario (Antioquia)	1.600	1.750	1.700		+	Cúcuta, Cenabastos	9.375	9.375	9.375		+
Florencia (Caquetá)	2.160	2.240	2.200		+	Medellín, Central Mayorista de Antioquia	7.500	8.125	8.008		-
Ibagué, Plaza La 21	1.600	2.000	1.788		+	Palmira (Valle del Cauca)	7.500	8.125	7.891		+
Ipiales (Nariño), Ipiales somos todos	1.333	1.500	1.374		-	San Gil (Santander)	9.125	10.000	9.556		+
La Ceja (Antioquia)	1.500	1.700	1.625		-	Socorro (Santander)	9.375	10.000	9.583		+
La Unión (Antioquia)	1.500	1.700	1.600		+	Tunja, Complejo de Servicios del Sur	8.125	8.750	8.542		+
La Unión (Nariño)	1.167	1.167	1.167		=	Valledupar, Mercado Nuevo	7.750	8.125	7.938		=
Manizales, Centro Galerías	1.600	2.080	1.907		++	Villavicencio, CAV	8.125	8.750	8.490		+
Marinilla (Antioquia)	1.600	1.750	1.671		++						
Medellín, Central Mayorista de Antioquia	1.800	2.100	2.019		+	Uva Isabela					
Medellín, Plaza Minorista "José María Villa"	2.000	2.300	2.173		++	Arauca (Arauca)	2.720	2.800	2.760		+
Montería, Mercado del Sur	2.120	2.520	2.290		+++	Armenia, Mercar	2.907	2.996	2.937		=
Neiva, Surabastos	1.600	1.800	1.783		+	Bogotá, D.C., Corabastos	2.240	2.400	2.339		-
Palmira (Valle del Cauca)	1.800	2.000	1.850		+	Bucaramanga, Centroabastos	1.920	2.160	2.060		-
Pamplona (Norte de Santander)	1.667	2.292	2.106		+	Cali, Cavasa	1.840	2.000	1.932		-
Pasto, El Potrerillo	1.500	1.600	1.551		-	Cali, Santa Helena	1.840	2.000	1.920		=
Peñol (Antioquia)	1.600	1.700	1.650		+	Chiquinquirá (Boyacá)	2.000	2.600	2.357		-
Pereira, La 41	2.000	2.200	2.075		+	Cúcuta, Cenabastos	2.600	3.000	2.947		+
Pereira, Mercasa	1.600	2.000	1.833		-	Duitama (Boyacá)	2.000	2.240	2.080		+
Popayán, Plaza de mercado del barrio Bolívar	1.440	1.520	1.490		++	Ibagué, Plaza La 21	1.840	2.240	2.120		++
Rionegro (Antioquia)	1.600	1.900	1.748		+	Ipiales (Nariño), Ipiales somos todos	1.920	2.080	2.007		-
San Gil (Santander)	1.600	2.000	1.844		-	La Unión (Nariño)	2.800	2.800	2.800		+++
San Vicente (Antioquia)	1.650	1.800	1.725		++	Medellín, Central Mayorista de Antioquia	2.400	3.000	2.667		+
Santa Marta (Magdalena)	2.200	2.200	2.200		+	Neiva, Surabastos	1.500	1.700	1.604		-
Sincelejo, Nuevo Mercado	2.000	2.200	2.063		+	Palmira (Valle del Cauca)	1.840	1.920	1.900		+
Socorro (Santander)	1.800	1.800	1.800		-	Pamplona (Norte de Santander)	3.000	3.000	3.000		n.d.
Sogamoso (Boyacá)	1.870	2.174	2.038		-	Pasto, El Potrerillo	2.160	2.560	2.329		-
Sonsón (Antioquia)	1.400	1.500	1.450		=	Popayán, Plaza de mercado del barrio Bolívar	1.920	2.000	1.990		=
Tuluá (Valle del Cauca)	2.000	2.200	2.088		-	Rionegro (Antioquia)	3.000	3.200	3.133		+
Tunja, Complejo de Servicios del Sur	1.652	1.870	1.761		+	San Gil (Santander)	2.880	3.200	3.049		+
Túquerres (Nariño)	1.333	1.567	1.424		-	Sincelejo, Nuevo Mercado	2.833	3.000	2.914		-
Valledupar, Mercabastos	2.200	2.400	2.343		+	Socorro (Santander)	2.560	2.800	2.653		+
Villavicencio, CAV	2.000	2.240	2.160		-	Sogamoso (Boyacá)	2.000	2.160	2.067		-
Yopal (Casanare)	2.080	2.240	2.160		+	Tuluá (Valle del Cauca)	1.840	1.920	1.893		+
						Tunja, Complejo de Servicios del Sur	2.240	2.400	2.329		+

Cuadro 4. Mercados mayoristas. Precios de venta de frutas frescas (conclusión)
2019 (25 al 31 de mayo)

Productos y mercados	Pesos por kilogramo				Tendencia	Productos y mercados	Pesos por kilogramo				Tendencia
	Mínimo	Máximo	Medio	Precios			Mínimo	Máximo	Medio	Precios	
Uva Isabela (continuación)						Uva roja					
Túquerres (Nariño)	2.000	2.240	2.113		-	Duitama (Boyacá)	2.240	2.400	2.347		-
Ubaté (Cundinamarca)	3.600	4.000	3.800		+++	Florencia (Caquetá)	3.760	3.760	3.760		=
Villavicencio, CAV	2.240	2.560	2.327		-	Ipiales (Nariño), Ipiales somos todos	2.667	2.889	2.824		-
Yopal (Casanare)	2.240	2.320	2.280		-	La Unión (Nariño)	2.800	3.200	3.000		++
Uva negra						Neiva, Surabastos	3.200	4.500	3.850		-
Sogamoso (Boyacá)	2.400	2.800	2.573		-	Pereira, Mercasa	6.667	7.778	7.222		=
Uva red globe nacional						Sincelejo, Nuevo Mercado	2.800	3.040	2.880		-
Armenia, Mercar	3.040	3.600	3.324		+	Sogamoso (Boyacá)	2.400	2.800	2.573		-
Bogotá, D.C., Corabastos	2.909	4.444	3.527		-	Túquerres (Nariño)	2.667	2.889	2.787		-
Bucaramanga, Centroabastos	4.222	4.667	4.389		-	Uva verde					
Cali, Cavasa	3.333	3.556	3.440		-	Bogotá, D.C., Corabastos	3.889	4.444	4.122		-
Cali, Santa Helena	2.933	3.200	3.120		-	Bucaramanga, Centroabastos	4.444	4.444	4.444		-
Cartagena, Bazurto	4.111	4.444	4.247		=	Cartago (Valle del Cauca)	4.000	4.240	4.120		-
Cartago (Valle del Cauca)	3.400	4.000	3.650		-	Cúcuta, Cenabastos	5.556	6.111	5.856		+
Ibagué, Plaza La 21	2.800	3.200	2.987		-	Florencia (Caquetá)	3.760	3.760	3.760		=
Manizales, Centro Galerías	2.800	3.040	2.860		-	Medellín, Central Mayorista de Antioquia	3.778	5.000	4.032		-
Medellín, Central Mayorista de Antioquia	2.889	3.556	3.227		-	Neiva, Surabastos	6.000	7.000	6.500		-
Montería, Mercado del Sur	3.333	3.889	3.731		+	San Gil (Santander)	4.545	5.455	5.253		-
Pasto, El Potrerillo	2.800	3.600	3.200		++	Socorro (Santander)	4.545	5.000	4.682		-
Pereira, Mercasa	3.000	3.300	3.167		-	Sogamoso (Boyacá)	2.909	3.091	2.970		+
Popayán, Plaza de mercado del barrio Bolívar	3.158	3.368	3.211		+	Tunja, Complejo de Servicios del Sur	3.909	4.091	4.010		n.d.
Rionegro (Antioquia)	4.111	4.556	4.273		-	Zapote					
San Gil (Santander)	4.091	4.545	4.394		-	Tunja, Complejo de Servicios del Sur	1.957	2.174	2.046		-
Socorro (Santander)	4.545	4.545	4.545		-	Valledupar, Mercado Nuevo	3.000	3.000	3.000		-
Tuluá (Valle del Cauca)	3.000	3.500	3.225		-						
Villavicencio, CAV	2.727	4.375	3.500		-						

TENDENCIAS

---	-	+	+++
Variación mayor al -20 %	Variación entre 0 % y -10 %	Variación entre 0 % y 10 %	Variación mayor al 20 %
--	=	++	n. d.
Variación entre -10 % y -20 %	Variación igual a 0 %	Variación entre 10 % y 20 %	No determinado

TUBÉRCULOS, RAÍCES Y PLÁTANOS

Mayor abastecimiento de yuca ICA

Durante esta semana se registró un descenso en las cotizaciones mayoristas de la yuca ICA en doce de los quince mercados en donde se cotizó, debido a que la disminución de las lluvias permitió aumentar las actividades de recolección en Pereira, Balboa (Risaralda), Montenegro, Córdoba, Génova y Buenavista (Quindío), además ingresó más producto desde La Unión (Nariño). Teniendo en cuenta lo anterior, los precios de este alimento se redujeron 6,78%, en los mercados de Neiva y Pasto, en donde el kilo se vendió a \$1.825 y a \$1.280, respectivamente.

De manera similar se comportaron los precios de algunos productos como las papas única, capira, nevada y criolla sucia, la arracacha blanca y el plátano dominico hartón verde. En el caso de la papa única, las cotizaciones tendieron a la baja en razón a la salida de cosechas en el sur de Nariño, Tunja (Boyacá), Chitagá (Norte de Santander) y Cerrito (Santander). Este comportamiento se observó en dieciséis de los veintiséis mercados en donde se comercializó esta semana. Por ejemplo en Bogotá, el kilo se negoció a \$1.008, es decir que su valor tuvo una caída superior al 8,03%.

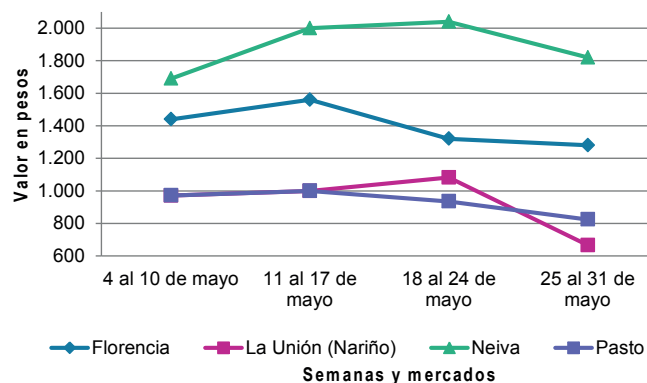
Así mismo, un mayor volumen de carga de producto procedente de los cultivos establecidos en Santa Rosa de Osos, La Unión, San Pedro de los Milagros, Granada, El Carmen de Viboral, Peñol, San Vicente Ferrer (Antioquia), Ipiales, Túqueres, Guachucal (Nariño) generó que las cotizaciones mayoristas de la papa capira bajaran

en dieciocho de los veintisiete mercados en donde se ofreció. En Armenia en Mercar y Cali en Cavasa, por ejemplo, el kilo se vendió a \$1.080 y a \$900, lo que representó un descenso de 12,38%, en promedio. Esta conducta también se hizo evidente en los precios de la papa nevada, esta vez en ocho de los nueve mercados en donde se cotizó; según las fuentes encuestadas, mejoró la disponibilidad de este alimento originario de El Santuario, Sonsón, San Vicente Ferrer, Marinilla, Guarne y El Carmen de Viboral (Antioquia).

Al mismo tiempo, se observó una disminución en los precios de la arracacha blanca por un incremento en el nivel de oferta desde las zonas productoras de San Vicente Ferrer, Marinilla, Sonsón (Antioquia), El Dovio, Roldanillo y Versalles (Valle del Cauca). Gracias a lo anterior, el precio cayó un 4,95% en la Central Mayorista de Antioquia, en Medellín, en donde el kilo se comercializó a \$1.708.

En contraste, se registró un incremento en las cotizaciones del plátano guineo, lo cual estuvo motivado por un menor abastecimiento de producto de primera calidad desde los municipios productores de Peñol, Santa Bárbara, San Jerónimo (Antioquia), Anolaima, Guayabetal, Quetame, Cáqueza (Cundinamarca), La Merced y Aguadas (Caldas). Este comportamiento al alza se registró en siete de los once mercados en donde se ofreció.

Gráfico 5. Comportamiento de los precios de la yuca ICA 2019 (4 al 31 de mayo)



Fuente: DANE, Sipsa.

Cuadro 5. Mercados mayoristas. Precios de venta de tubérculos, raíces y plátanos 2019 (25 al 31 de mayo)

Productos y mercados	Pesos por kilogramo			
	Mínimo	Máximo	Medio	Tendencia
Arracacha amarilla				
Arauca (Arauca)	1.960	2.220	2.080	++
Bogotá, D.C., Corabastos	1.250	1.667	1.416	+
Bucaramanga, Centroabastos	1.600	1.760	1.680	+
Buenaventura (Valle del Cauca)	1.600	2.400	2.200	=
Cali, Cavasa	1.083	1.333	1.165	-
Cali, Santa Helena	1.167	1.250	1.181	-
Chiquinquirá (Boyacá)	1.417	1.500	1.486	-
Cúcuta, Cenabastos	1.600	2.400	2.017	-
Duitama (Boyacá)	1.583	1.667	1.639	+
Florencia (Caquetá)	1.280	1.280	1.280	++
Ibagué, Plaza La 21	880	1.120	970	-
Neiva, Surabastos	1.120	1.760	1.460	-
Palmira (Valle del Cauca)	1.333	1.667	1.542	-
Pamplona (Norte de Santander)	1.400	1.800	1.556	-
Popayán, Plaza de mercado del barrio Bolívar	1.600	2.000	1.790	-
San Gil (Santander)	1.600	1.760	1.618	+
Sogamoso (Boyacá)	1.500	1.667	1.563	-
Tunja, Complejo de Servicios del Sur	1.333	1.500	1.422	+
Valledupar, Mercabastos	2.000	2.400	2.244	-
Villavicencio, CAV	1.800	2.000	1.900	-
Yopal (Casanare)	1.833	1.867	1.850	+
Arracacha blanca				
Armenia, Mercar	1.250	1.417	1.322	-
Cartago (Valle del Cauca)	1.833	1.917	1.896	-
Ipiales (Nariño), Ipiales somos todos	900	1.000	917	n.d.
Manizales, Centro Galerías	1.129	1.290	1.183	-
Medellín, Central Mayorista de Antioquia	1.500	2.000	1.708	-
Medellín, Plaza Minorista "José María Villa"	2.000	2.400	2.086	-
Pasto, El Potrerillo	800	900	833	=
Pereira, La 41	1.167	1.333	1.271	-
Pereira, Mercasa	1.833	1.833	1.833	+
San Vicente (Antioquia)	1.333	1.444	1.389	-
Tuluá (Valle del Cauca)	1.333	1.500	1.444	-
Ñame criollo				
Barranquilla, Barranquillita	2.400	2.800	2.615	+
Cartagena, Bazurto	2.240	2.600	2.398	++
Montería, Mercado del Sur	1.700	1.840	1.772	-
Sincelejo, Nuevo Mercado	2.600	2.800	2.700	=
Valledupar, Mercabastos	2.400	2.400	2.400	n.d.
Ñame diamante				
Cartagena, Bazurto	1.900	2.080	1.978	++
Montería, Mercado del Sur	1.600	1.740	1.657	+
Sincelejo, Nuevo Mercado	2.000	2.000	2.000	+
Valledupar, Mercabastos	1.900	2.000	1.975	+
Ñame espino				
Barranquilla, Granabastos	3.720	3.800	3.773	+
Cartagena, Bazurto	3.940	4.600	4.193	++
Sincelejo, Nuevo Mercado	3.200	4.000	3.589	+
Papa Betina				
Buenaventura (Valle del Cauca)	900	1.000	923	-
Cali, Cavasa	760	880	805	-
Ipiales (Nariño), Centro de acopio	600	700	650	-
Ipiales (Nariño), Ipiales somos todos	640	800	712	+
Neiva, Surabastos	900	1.060	983	+
Tunja, Complejo de Servicios del Sur	800	860	833	+
Papa capira				
Armenia, Mercar	1.060	1.100	1.080	-
Buenaventura (Valle del Cauca)	900	1.000	947	-
Cali, Cavasa	900	900	900	-
Cali, Santa Helena	1.000	1.100	1.043	+
Cartago (Valle del Cauca)	1.100	1.200	1.125	-
El Carmen de Viboral (Antioquia)	1.350	1.400	1.367	-
El Santuario (Antioquia)	1.400	1.600	1.465	-
Ipiales (Nariño), Centro de acopio	740	800	768	-
Ipiales (Nariño), Ipiales somos todos	760	900	812	-
La Ceja (Antioquia)	1.500	1.700	1.583	-
La Unión (Antioquia)	1.250	1.400	1.313	-
Manizales, Centro Galerías	1.060	1.160	1.113	=
Marinilla (Antioquia)	1.300	1.400	1.356	-
Medellín, Central Mayorista de Antioquia	1.400	1.600	1.492	-
Medellín, Plaza Minorista "José María Villa"	1.400	1.500	1.475	-
Montería, Mercado del Sur	1.500	1.700	1.588	-
Palmira (Valle del Cauca)	960	1.140	1.050	+
Pasto, El Potrerillo	840	940	893	+
Peñol (Antioquia)	1.400	1.600	1.480	+
Pereira, La 41	1.000	1.100	1.058	n.d.
Popayán, Plaza de mercado del barrio Bolívar	900	960	928	-
Rionegro (Antioquia)	1.300	1.600	1.493	-
San Vicente (Antioquia)	1.400	1.500	1.447	=
Santa Bárbara (Antioquia)	1.400	1.600	1.494	-
Sonsón (Antioquia)	1.500	1.500	1.500	+
Tuluá (Valle del Cauca)	1.100	1.200	1.125	=
Túquerres (Nariño)	800	900	828	-
Papa criolla limpia				
Arauca (Arauca)	2.708	3.000	2.854	-
Armenia, Mercar	2.333	2.500	2.417	=
Barranquilla, Granabastos	3.160	3.320	3.218	-
Bogotá, D.C., Corabastos	2.889	3.778	3.407	+
Bucaramanga, Centroabastos	2.600	2.800	2.675	+

BOLETÍN SEMANAL PRECIOS MAYORISTAS

Cuadro 5. Mercados mayoristas. Precios de venta de tubérculos, raíces y plátanos (continuación)
2019 (25 al 31 de mayo)

Productos y mercados	Pesos por kilogramo				Tendencia	Productos y mercados	Pesos por kilogramo				Tendencia
	Mínimo	Máximo	Medio				Mínimo	Máximo	Medio		
Papa criolla limpia (continuación)						Papa criolla sucia (continuación)					
Buenaventura (Valle del Cauca)	2.000	2.400	2.200	-		Tunja, Complejo de Servicios del Sur	1.400	1.700	1.533	=	
Cali, Cavasa	1.600	1.800	1.771	-		Ubaté (Cundinamarca)	1.700	1.700	1.700	+++	
Cali, Santa Helena	1.400	1.800	1.650	-		Papa ICA-Huila					
Cartagena, Bazurto	3.280	3.880	3.622	-		Bucaramanga, Centroabastos	1.600	1.600	1.600	=	
Cartago (Valle del Cauca)	2.400	2.500	2.435	-		La Unión (Nariño)	960	1.000	985	+	
Cúcuta, Cenabastos	2.200	3.000	2.625	-		Pasto, El Potrerillo	800	860	831	+	
Duitama (Boyacá)	2.700	2.800	2.767	-		Túquerres (Nariño)	840	900	887	-	
El Carmen de Viboral (Antioquia)	2.400	2.600	2.500	++		Papa Morasurco					
El Santuario (Antioquia)	2.600	3.000	2.775	+++		Ipiales (Nariño), Centro de acopio	600	600	600	+	
Florencia (Caquetá)	2.400	2.400	2.400	+		La Unión (Nariño)	900	1.000	950	+	
Ibagué, Plaza La 21	2.400	3.200	2.756	+		Pasto, El Potrerillo	700	760	727	+	
Ipiales (Nariño), Ipiales somos todos	1.400	1.600	1.500	-		Papa nevada					
La Ceja (Antioquia)	2.700	3.000	2.875	+		Cartago (Valle del Cauca)	2.375	2.438	2.391	-	
La Unión (Antioquia)	2.100	2.400	2.225	+		El Carmen de Viboral (Antioquia)	1.800	1.800	1.800	-	
La Unión (Nariño)	1.600	2.000	1.800	-		El Santuario (Antioquia)	1.600	1.900	1.681	++	
Manizales, Centro Galerías	2.292	2.917	2.682	+		Marinilla (Antioquia)	1.400	1.600	1.488	-	
Marinilla (Antioquia)	2.250	2.600	2.438	+		Medellín, Central Mayorista de Antioquia	1.500	2.100	1.758	-	
Medellín, Central Mayorista de Antioquia	2.400	3.000	2.669	+		Peñol (Antioquia)	1.600	1.700	1.650	-	
Medellín, Plaza Minorista "José María Villa"	2.500	3.300	2.856	+		Pereira, Mercasa	2.533	2.600	2.569	-	
Montería, Mercado del Sur	3.200	4.000	3.583	-		Rionegro (Antioquia)	1.600	1.800	1.708	-	
Neiva, Surabastos	2.500	3.100	2.921	+		San Vicente (Antioquia)	1.800	2.000	1.909	-	
Pamplona (Norte de Santander)	2.000	2.600	2.267	+		Papa parda pastusa					
Pereira, La 41	2.400	2.600	2.500	-		Arauca (Arauca)	1.200	1.240	1.213	-	
Pereira, Mercasa	2.400	2.600	2.478	-		Armenia, Mercar	940	960	953	-	
Rionegro (Antioquia)	2.500	3.000	2.792	+		Bogotá, D.C., Corabastos	1.200	1.400	1.323	-	
San Gil (Santander)	2.000	2.400	2.178	-		Bucaramanga, Centroabastos	1.200	1.300	1.238	+	
San Vicente (Antioquia)	2.600	2.800	2.700	+++		Bucaramanga, Mercados del centro	1.300	1.300	1.300	=	
Santa Bárbara (Antioquia)	2.300	2.800	2.563	+		Cali, Cavasa	860	900	863	-	
Santa Marta (Magdalena)	2.600	3.200	2.960	-		Cartago (Valle del Cauca)	920	1.000	970	-	
Sincelejo, Nuevo Mercado	3.000	3.500	3.317	+		Chiquinquirá (Boyacá)	1.000	1.100	1.033	+	
Socorro (Santander)	2.000	2.200	2.133	-		Cúcuta, Cenabastos	1.200	1.360	1.265	++	
Sogamoso (Boyacá)	2.600	2.800	2.675	-		Florencia (Caquetá)	1.040	1.120	1.080	+	
Sonsón (Antioquia)	2.400	2.500	2.450	=		Ipiales (Nariño), Centro de acopio	750	850	781	-	
Tunja, Complejo de Servicios del Sur	2.300	2.800	2.517	+++		La Unión (Nariño)	900	1.000	950	+	
Túquerres (Nariño)	1.300	1.400	1.317	-		Manizales, Centro Galerías	1.080	1.120	1.107	=	
Valledupar, Mercabastos	3.000	3.600	3.400	-		Pamplona (Norte de Santander)	1.100	1.200	1.151	+	
Valledupar, Mercado Nuevo	3.000	3.600	3.400	-		Pereira, La 41	1.000	1.000	1.000	=	
Villavicencio, CAV	1.900	2.600	2.250	++		Pereira, Mercasa	960	1.000	985	+	
Yopal (Casanare)	3.125	3.229	3.177	+		Popayán, Plaza de mercado del barrio Bolívar	1.100	1.200	1.178	-	
Papa criolla sucia						San Gil (Santander)	1.200	1.200	1.200	-	
Barranquilla, Barranquillita	2.900	3.000	2.949	-		Socorro (Santander)	1.200	1.200	1.200	-	
Bogotá, D.C., Corabastos	2.400	2.800	2.700	+		Sogamoso (Boyacá)	1.100	1.160	1.118	-	
Cali, Cavasa	1.200	1.600	1.433	-		Tunja, Complejo de Servicios del Sur	1.000	1.100	1.068	++	
Chiquinquirá (Boyacá)	1.300	1.600	1.417	-		Túquerres (Nariño)	800	800	800	-	
Ipiales (Nariño), Centro de acopio	1.200	1.200	1.200	-		Ubaté (Cundinamarca)	1.000	1.000	1.000	=	
Palmira (Valle del Cauca)	1.600	1.720	1.655	-		Yopal (Casanare)	1.250	1.292	1.271	-	
Pasto, El Potrerillo	1.100	1.400	1.255	-							
Popayán, Plaza de mercado del barrio Bolívar	1.633	1.750	1.688	+							
Tuluá (Valle del Cauca)	1.583	1.833	1.708	-							

Cuadro 5. Mercados mayoristas. Precios de venta de tubérculos, raíces y plátanos (continuación)
2019 (25 al 31 de mayo)

Productos y mercados	Pesos por kilogramo				Tendencia	Productos y mercados	Pesos por kilogramo				Tendencia
	Mínimo	Máximo	Medio	Precios			Mínimo	Máximo	Medio	Precios	
Papa Puracé						Papa suprema					
La Unión (Antioquia)	1.000	1.200	1.100		-	Armenia, Mercar	940	960	953		-
Montería, Mercado del Sur	1.667	1.933	1.798		-	Bogotá, D.C., Corabastos	1.100	1.200	1.108		-
Sincedejo, Nuevo Mercado	1.500	1.640	1.570		-	Bucaramanga, Centroabastos	1.000	1.200	1.120		+
Papa roja peruana						Bucaramanga, Mercados del centro	1.300	1.400	1.333		=
Ipiales (Nariño), Centro de acopio	700	700	700		-	Buenaventura (Valle del Cauca)	960	1.000	980		-
Ipiales (Nariño), Ipiales somos todos	600	800	714		+	Cali, Cavasa	800	840	834		-
Papa rubí						Cali, Santa Helena	900	1.000	953		-
Bogotá, D.C., Corabastos	960	1.100	1.010		-	Chiquinquirá (Boyacá)	800	900	833		-
Pereira, La 41	1.000	1.100	1.060		-	Cúcuta, Cenabastos	1.000	1.200	1.119		++
Pereira, Mercasa	960	1.000	987		-	Duitama (Boyacá)	1.100	1.100	1.100		n.d.
Santa Marta (Magdalena)	1.200	1.280	1.208		-	Florencia (Caquetá)	1.040	1.120	1.080		+
Sogamoso (Boyacá)	840	900	880		-	Ibagué, Plaza La 21	980	1.100	1.015		=
Tunja, Complejo de Servicios del Sur	900	960	928		+	Ipiales (Nariño), Centro de acopio	700	750	713		-
Papa R-12 negra						Ipiales (Nariño), Ipiales somos todos	700	800	739		+
Bogotá, D.C., Corabastos	1.100	1.300	1.205		-	La Unión (Nariño)	900	1.000	950		=
Bucaramanga, Centroabastos	1.200	1.300	1.275		-	Palmira (Valle del Cauca)	920	1.060	983		+
Cartago (Valle del Cauca)	1.100	1.200	1.165		-	Pamplona (Norte de Santander)	900	1.040	992		+
Manizales, Centro Galerías	1.060	1.160	1.113		=	Pasto, El Potrerillo	700	800	784		+
Medellín, Central Mayorista de Antioquia	1.200	1.600	1.380		-	Popayán, Plaza de mercado del barrio Bolívar	840	1.040	950		-
Neiva, Surabastos	1.080	1.160	1.115		-	San Gil (Santander)	1.100	1.200	1.167		-
Villavicencio, CAV	1.200	1.500	1.325		+	Socorro (Santander)	1.100	1.200	1.133		-
Papa R-12 roja						Sogamoso (Boyacá)	1.000	1.080	1.027		-
Barranquilla, Barranquillita	1.500	1.600	1.553		-	Tuluá (Valle del Cauca)	920	980	950		-
Bogotá, D.C., Corabastos	960	1.100	1.008		-	Túquerres (Nariño)	700	800	718		+
Papa sabanera						Ubaté (Cundinamarca)	1.000	1.000	1.000		=
Bogotá, D.C., Corabastos	1.700	2.000	1.897		-	Papa tocarreña					
Ubaté (Cundinamarca)	1.600	1.600	1.600		++	Sogamoso (Boyacá)	1.300	1.400	1.327		+
Papa San Félix						Tunja, Complejo de Servicios del Sur	1.060	1.200	1.127		=
Manizales, Centro Galerías	1.333	1.417	1.388		+	Papa única					
Papa superior						Barranquilla, Barranquillita	1.000	1.200	1.110		-
Bogotá, D.C., Corabastos	1.160	1.300	1.217		-	Barranquilla, Granabastos	960	1.120	1.052		-
Chiquinquirá (Boyacá)	900	1.000	983		-	Bogotá, D.C., Corabastos	960	1.100	1.008		-
Cúcuta, Cenabastos	1.100	1.360	1.255		++	Bucaramanga, Centroabastos	1.040	1.120	1.083		+
Florencia (Caquetá)	1.040	1.120	1.080		+	Bucaramanga, Mercados del centro	1.200	1.200	1.200		-
Ipiales (Nariño), Centro de acopio	750	800	775		-	Buenaventura (Valle del Cauca)	900	1.000	923		-
Ipiales (Nariño), Ipiales somos todos	750	900	799		+	Cali, Cavasa	800	900	833		-
Neiva, Surabastos	1.000	1.120	1.080		-	Cali, Santa Helena	900	1.000	943		-
Pamplona (Norte de Santander)	1.100	1.160	1.147		+	Cartagena, Bazurto	1.100	1.200	1.145		-
Sogamoso (Boyacá)	1.100	1.120	1.107		-	Cartago (Valle del Cauca)	1.100	1.200	1.177		-
Tunja, Complejo de Servicios del Sur	960	1.060	1.022		+	Cúcuta, Cenabastos	1.000	1.260	1.113		++
Villavicencio, CAV	1.200	1.300	1.264		-	Ipiales (Nariño), Centro de acopio	700	780	729		-
						Ipiales (Nariño), Ipiales somos todos	700	800	747		+
						La Unión (Nariño)	900	1.000	950		+
						Manizales, Centro Galerías	960	1.080	1.040		+
						Neiva, Surabastos	900	1.080	1.014		-

Cuadro 5. Mercados mayoristas. Precios de venta de tubérculos, raíces y plátanos (continuación)
2019 (25 al 31 de mayo)

Productos y mercados	Pesos por kilogramo				Tendencia	Productos y mercados	Pesos por kilogramo				Tendencia
	Mínimo	Máximo	Medio				Mínimo	Máximo	Medio		
Papa única (continuación)						Plátano hartón maduro (continuación)					
Pamplona (Norte de Santander)	1.000	1.100	1.022		+	Medellín, Central Mayorista de Antioquia	1.500	1.700	1.602		+
Pasto, El Potrerillo	720	860	792		+	Neiva, Surabastos	1.500	1.700	1.619		-
Pereira, La 41	960	1.040	1.005		-	Pereira, La 41	1.300	1.400	1.383		-
Pereira, Mercasa	920	1.000	973		-	Pereira, Mercasa	1.300	1.400	1.333		-
Popayán, Plaza de mercado del barrio Bolívar	900	960	918		-	Tunja, Complejo de Servicios del Sur	1.750	1.900	1.842		+
Tunja, Complejo de Servicios del Sur	760	860	818		+	Plátano hartón verde					
Túquerres (Nariño)	600	700	688		+	Arauca (Arauca)	2.000	2.200	2.100		=
Ubaté (Cundinamarca)	900	900	900		++	Armenia, Mercar	1.200	1.300	1.233		-
Valledupar, Mercabastos	1.000	1.060	1.017		-	Armenia, Retiro	1.100	1.200	1.139		-
Valledupar, Mercado Nuevo	1.000	1.060	1.017		-	Barranquilla, Barranquillita	2.100	2.400	2.300		+
Plátano comino						Bogotá, D.C., Corabastos	2.000	2.250	2.118		+
Medellín, Central Mayorista de Antioquia	800	1.200	977		+	Bucaramanga, Centroabastos	2.000	2.160	2.060		+
Rionegro (Antioquia)	1.200	1.400	1.269		-	Bucaramanga, Mercados del centro	1.920	2.080	2.000		=
Plátano dominico hartón maduro						Cali, Cavasa	1.450	1.500	1.493		-
Manizales, Centro Galerías	1.400	1.500	1.467		-	Cali, Santa Helena	1.450	1.550	1.500		-
Pereira, La 41	1.300	1.400	1.383		-	Cartagena, Bazurto	1.800	2.100	1.938		+
Pereira, Mercasa	1.300	1.400	1.333		-	Chiquinquirá (Boyacá)	1.200	2.000	1.609		+
Plátano dominico hartón verde						Cúcuta, Cenabastos	2.000	2.492	2.227		++
Armenia, Retiro	800	900	872		-	Duitama (Boyacá)	2.000	2.000	2.000		++
Cartago (Valle del Cauca)	1.400	1.500	1.463		-	Florencia (Caquetá)	1.200	1.200	1.200		-
Manizales, Centro Galerías	1.400	1.500	1.467		-	Ibagué, Plaza La 21	1.250	1.700	1.447		+
Pereira, La 41	1.300	1.400	1.383		-	La Ceja (Antioquia)	1.500	1.700	1.567		-
Pereira, Mercasa	1.300	1.400	1.333		-	Medellín, Central Mayorista de Antioquia	1.500	1.600	1.592		-
Plátano dominico verde						Medellín, Plaza Minorista "José María Villa"	1.500	1.700	1.625		+
Medellín, Central Mayorista de Antioquia	1.100	1.300	1.248		=	Montería, Mercado del Sur	1.500	1.625	1.600		+
Santa Bárbara (Antioquia)	500	667	531		-	Neiva, Surabastos	1.500	1.700	1.619		-
Sonsón (Antioquia)	1.000	1.200	1.100		=	Palmira (Valle del Cauca)	1.500	1.550	1.513		-
Plátano guineo						Pamplona (Norte de Santander)	1.900	2.250	2.108		+
Bogotá, D.C., Corabastos	1.200	1.300	1.242		+	Pereira, La 41	1.300	1.400	1.383		-
Cartago (Valle del Cauca)	800	900	838		-	Pereira, Mercasa	1.300	1.400	1.333		-
La Ceja (Antioquia)	600	700	650		+	Rionegro (Antioquia)	1.600	1.800	1.663		-
Medellín, Central Mayorista de Antioquia	700	1.000	830		+	San Gil (Santander)	1.200	1.200	1.200		-
Medellín, Plaza Minorista "José María Villa"	700	900	765		+	Santa Bárbara (Antioquia)	900	1.100	1.063		-
Neiva, Surabastos	1.000	1.100	1.050		=	Santa Marta (Magdalena)	2.550	2.700	2.630		-
Peñol (Antioquia)	467	533	498		+	Sincelejo, Nuevo Mercado	1.463	1.463	1.463		+
Rionegro (Antioquia)	950	1.050	999		+	Socorro (Santander)	960	1.200	1.120		-
Santa Bárbara (Antioquia)	250	333	273		-	Sogamoso (Boyacá)	1.600	2.000	1.794		+
Sonsón (Antioquia)	250	300	275		=	Tuluá (Valle del Cauca)	1.500	1.600	1.575		-
Villavicencio, CAV	1.667	2.000	1.944		+	Tunja, Complejo de Servicios del Sur	1.750	1.900	1.842		+
Plátano hartón maduro						Valledupar, Mercabastos	1.650	2.100	2.038		+
Armenia, Mercar	1.100	1.200	1.133		-	Valledupar, Mercado Nuevo	1.650	2.100	2.000		-
Bogotá, D.C., Corabastos	2.000	2.250	2.118		+	Villavicencio, CAV	1.920	2.160	2.027		++
Cúcuta, Cenabastos	2.000	2.492	2.226		++	Yopal (Casanare)	1.760	1.760	1.760		+
Ibagué, Plaza La 21	1.250	1.700	1.447		+	Plátano hartón verde ecuatoriano					
						Ipiales (Nariño), Ipiales somos todos	1.200	1.300	1.244		-
						Pasto, El Potrerillo	1.233	1.333	1.275		-
						Popayán, Plaza de mercado del barrio Bolívar	1.333	1.500	1.371		=
						Túquerres (Nariño)	1.133	1.267	1.196		-

Cuadro 5. Mercados mayoristas. Precios de venta de tubérculos, raíces y plátanos (conclusión) 2019 (25 al 31 de mayo)

Productos y mercados	Pesos por kilogramo				Tendencia	Productos y mercados	Pesos por kilogramo				Tendencia
	Mínimo	Máximo	Medio	Precios			Mínimo	Máximo	Medio	Precios	
Plátano hartón verde Eje Cafetero						Yuca criolla (continuación)					
Medellín, Central Mayorista de Antioquia	1.700	1.900	1.800		-	Montería, Mercado del Sur	1.075	1.250	1.144		++
Plátano hartón verde llanero						Pamplona (Norte de Santander)	1.429	1.548	1.468		+
Bogotá, D.C., Corabastos	2.250	2.500	2.369		+	San Gil (Santander)	940	1.667	1.339		+
Ubaté (Cundinamarca)	2.000	2.000	2.000		-	Santa Marta (Magdalena)	1.250	1.375	1.338		-
Ulluco						Sincelejo, Nuevo Mercado	1.125	1.250	1.213		-
Buenaventura (Valle del Cauca)	2.400	3.000	2.800		-	Socorro (Santander)	1.200	1.200	1.200		=
Cali, Cavasa	2.083	2.167	2.146		n.d.	Valledupar, Mercabastos	1.125	1.300	1.242		-
Ipiales (Nariño), Ipiales somos todos	600	833	693		++	Valledupar, Mercado Nuevo	1.125	1.300	1.225		-
La Unión (Nariño)	667	750	694		+++	Yuca ICA					
Pasto, El Potrerillo	1.125	1.375	1.229		-	Armenia, Mercar	1.600	1.680	1.644		-
Popayán, Plaza de mercado del barrio Bolívar	1.667	1.750	1.677		-	Armenia, Retiro	1.600	1.680	1.649		+
Túquerres (Nariño)	333	500	440		++	Cali, Cavasa	1.560	1.680	1.606		-
Yuca chirosa						Cali, Santa Helena	1.560	1.640	1.600		-
Buenaventura (Valle del Cauca)	1.440	1.600	1.520		-	Cartago (Valle del Cauca)	1.720	1.800	1.747		-
Ibagué, Plaza La 21	1.667	2.000	1.750		-	Florencia (Caquetá)	1.280	1.280	1.280		-
La Ceja (Antioquia)	1.360	1.700	1.463		-	La Unión (Nariño)	667	667	667		-
Medellín, Central Mayorista de Antioquia	1.200	1.500	1.305		n.d.	Manizales, Centro Galerías	1.680	1.800	1.760		=
Rionegro (Antioquia)	1.160	1.400	1.228		-	Neiva, Surabastos	1.600	2.000	1.825		-
Yuca criolla						Palmira (Valle del Cauca)	1.600	1.680	1.630		-
Arauca (Arauca)	1.143	1.229	1.171		=	Pasto, El Potrerillo	750	833	824		-
Barranquilla, Barranquillita	1.125	1.375	1.265		-	Pereira, La 41	1.520	1.600	1.573		-
Barranquilla, Granabastos	1.200	1.300	1.254		-	Pereira, Mercasa	1.600	1.680	1.643		-
Bucaramanga, Centroabastos	1.429	1.548	1.488		=	Popayán, Plaza de mercado del barrio Bolívar	1.133	1.333	1.229		+
Bucaramanga, Mercados del centro	1.548	1.667	1.587		-	Tuluá (Valle del Cauca)	1.520	1.600	1.540		-
Cartagena, Bazurto	950	1.200	1.071		+	Yuca llanera					
Cúcuta, Cenabastos	1.647	1.765	1.716		+	Bogotá, D.C., Corabastos	2.167	2.667	2.368		-
Medellín, Central Mayorista de Antioquia	1.360	2.000	1.611		-	Chiquinquirá (Boyacá)	1.667	1.833	1.711		-
Medellín, Plaza Minorista "José María Villa"	1.360	1.480	1.403		+	Duitama (Boyacá)	1.667	1.667	1.667		+
						Sogamoso (Boyacá)	1.600	1.667	1.642		=
						Tunja, Complejo de Servicios del Sur	1.600	1.733	1.667		-
						Ubaté (Cundinamarca)	1.833	2.000	1.917		+++
						Villavicencio, CAV	1.400	1.667	1.510		-
						Yopal (Casanare)	1.333	1.333	1.333		-

TENDENCIAS

---	-	+	+++
Variación mayor al -20 %	Variación entre 0 % y -10 %	Variación entre 0 % y 10 %	Variación mayor al 20 %
--	=	++	n. d.
Variación entre -10 % y -20 %	Variación igual a 0 %	Variación entre 10 % y 20 %	No determinado

GRANOS, CÁRNICOS Y PROCESADOS

Aumentó la producción de queso costeño

En el transcurso de esta semana se redujeron los precios del queso costeño en dieciséis de los veinticinco mercados donde se negoció. Llegó en mayor volumen desde Valledupar (Cesar), Chinú (Córdoba), San Marcos, Guaranda, Tolú Viejo, Sincé (Sucre), Remolino y Pivijay (Magdalena), donde ha aumentado la cantidad de leche ofrecida ante las lluvias. En Sincelejo y Medellín, por ejemplo, el kilo se vendió a \$10.000 y a \$13.125, respectivamente, 6,61%, en promedio, menos.

De la misma forma, cayó el precio mayorista de la panela cuadrada morena, esta vez en catorce de los veintiocho mercados donde se transó. Según los comerciantes, aumentó el procesamiento de panela en los municipios de Moniquirá, Togüí, San José de Pare (Boyacá), Barbosa y Puente Nacional (Santander), lo que ocasionó una mayor oferta. En Bucaramanga en Mercados del centro, por ejemplo, el descenso superó el 3,00%, ofreciéndose el kilo a \$2.011.

También descendió la cotización mayorista del azúcar sulfitada ante el aumento de la producción en los ingenios de Valle del Cauca. Este comportamiento

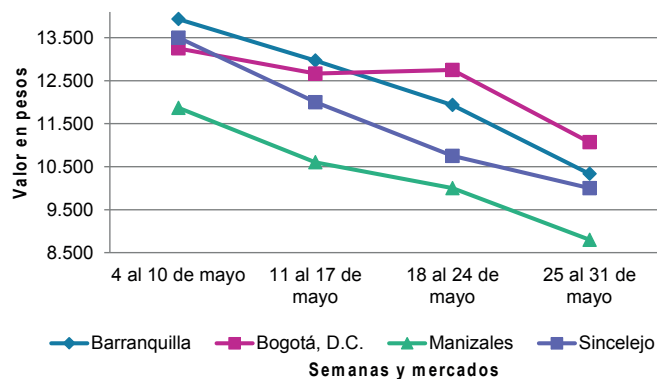


Fuente: DANE

se registró en trece de los veinticuatro mercados donde se negoció esta semana. En Barranquilla y Medellín, por ejemplo, el kilo se vendió a \$2.265 y a \$2.290, respectivamente, 5,67%, en promedio, menos que la semana inmediatamente anterior.

En contraste, subieron las cotizaciones del arroz de primera en dieciséis de los treinta y tres mercados donde se comercializó. Esto se debió a la baja producción en Planeta Rica, Cereté y Montería (Córdoba). En la plaza España, en Bogotá, por ejemplo, el kilo se ofreció a \$2.453.

Gráfico 6. Comportamiento de los precios del queso costeño 2019 (4 al 31 de mayo)



Fuente: DANE, Sipsa.

Cuadro 6. Mercados mayoristas. Precios de venta de granos y cereales 2019 (25 al 31 de mayo)

Productos y mercados	Pesos por kilogramo				Tendencia	Productos y mercados	Pesos por kilogramo				Tendencia
	Mínimo	Máximo	Medio				Mínimo	Máximo	Medio		
Arroz blanco importado						Arroz excelso (continuación)					
Pasto, El Potrerillo	2.444	2.556	2.500		+	Montería, Mercado del Sur	2.480	2.560	2.522		=
Arroz de primera						Santa Marta (Magdalena)	2.560	2.560	2.560		=
Armenia, Mercar	2.424	2.448	2.437		=	Sincelejo, Nuevo Mercado	2.400	2.480	2.456		+
Barranquilla, Barranquillita	2.404	2.444	2.433		+	Valledupar, Mercado Nuevo	2.480	2.480	2.480		+
Barranquilla, Granabastos	2.467	2.489	2.477		-	Arroz sopa cristal					
Bogotá, D.C., Corabastos	2.360	2.380	2.367		+	Bucaramanga, Centroabastos	1.320	1.480	1.413		=
Bogotá, D.C., Paloquemao	2.400	2.560	2.480		-	Bucaramanga, Mercados del centro	1.320	1.440	1.387		+
Bogotá, D.C., Plaza España	2.400	2.480	2.453		+	Montería, Mercado del Sur	1.548	1.680	1.607		=
Bogotá, D.C., Plaza Las Flores	2.500	2.500	2.500		+	Arveja amarilla seca importada					
Bucaramanga, Mercados del centro	2.560	2.640	2.613		=	Cúcuta, Cenabastos	2.260	2.500	2.353		-
Buenaventura (Valle del Cauca)	2.440	2.504	2.461		-	Cúcuta, La Nueva Sexta	2.200	2.300	2.233		+
Cali, La Floresta	2.200	2.480	2.340		+	Ibagué, Plaza La 21	1.660	1.720	1.688		-
Cali, Santa Helena	2.160	2.400	2.287		+	Pamplona (Norte de Santander)	2.348	2.522	2.435		+
Cali, Siloé	2.200	2.480	2.330		+	Arveja verde seca importada					
Cartagena, Bazurto	2.489	2.622	2.556		+	Armenia, Mercar	2.511	2.643	2.570		=
Cartago (Valle del Cauca)	2.440	2.480	2.450		=	Barranquilla, Barranquillita	1.960	2.250	2.133		+
Cúcuta, Cenabastos	2.733	2.733	2.733		+	Bogotá, D.C., Corabastos	2.080	2.100	2.093		+
Cúcuta, La Nueva Sexta	2.667	2.733	2.700		+	Bogotá, D.C., Paloquemao	2.480	2.560	2.533		-
Florencia (Caquetá)	2.400	2.440	2.420		=	Bogotá, D.C., Plaza España	2.320	2.400	2.347		+
Manizales, Centro Galerías	2.440	2.480	2.450		=	Bucaramanga, Centroabastos	2.200	2.240	2.220		+
Medellín, Central Mayorista de Antioquia	2.320	2.400	2.360		-	Bucaramanga, Mercados del centro	2.160	2.300	2.230		+
Medellín, Plaza Minorista "José María Villa"	2.440	2.560	2.490		=	Buenaventura (Valle del Cauca)	1.636	2.200	1.852		-
Montería, Mercado del Sur	2.333	2.378	2.350		+	Cali, La Floresta	2.240	2.400	2.293		+
Neiva, Surabastos	2.320	2.320	2.320		=	Cali, Santa Helena	2.240	2.320	2.267		=
Palmira (Valle del Cauca)	2.140	2.440	2.293		-	Cali, Siloé	2.240	2.400	2.320		-
Pamplona (Norte de Santander)	2.533	2.600	2.578		+	Cartagena, Bazurto	2.300	2.500	2.425		-
Pasto, El Potrerillo	2.560	2.640	2.600		=	Cúcuta, Cenabastos	2.260	2.500	2.353		-
Pereira, Mercasa	2.480	2.594	2.536		+	Cúcuta, La Nueva Sexta	2.200	2.300	2.247		=
Popayán, Plaza de mercado del barrio Bolívar	2.100	2.120	2.111		+	Manizales, Centro Galerías	2.379	2.555	2.494		=
Santa Marta (Magdalena)	2.160	2.160	2.160		-	Medellín, Central Mayorista de Antioquia	2.000	2.160	2.080		+
Sincelejo, Nuevo Mercado	2.240	2.260	2.255		+	Medellín, Plaza Minorista "José María Villa"	2.160	2.320	2.240		=
Tuluá (Valle del Cauca)	2.280	2.480	2.375		=	Palmira (Valle del Cauca)	2.240	2.400	2.330		+
Tunja, Complejo de Servicios del Sur	2.300	2.400	2.353		-	Pamplona (Norte de Santander)	2.348	2.522	2.435		-
Valledupar, Mercado Nuevo	2.260	2.400	2.313		+	Pasto, El Potrerillo	1.840	2.000	1.920		-
Villavicencio, CAV	2.360	2.400	2.380		=	Pereira, Mercasa	2.100	2.300	2.200		+
Arroz de segunda						Popayán, Plaza de mercado del barrio Bolívar	2.160	2.192	2.171		+
Barranquilla, Barranquillita	2.229	2.333	2.290		+	Santa Marta (Magdalena)	2.545	2.909	2.682		=
Barranquilla, Granabastos	2.284	2.296	2.289		-	Sincelejo, Nuevo Mercado	2.400	2.600	2.500		=
Bogotá, D.C., Corabastos	2.160	2.200	2.180		+	Tuluá (Valle del Cauca)	2.080	2.320	2.210		=
Cartagena, Bazurto	2.333	2.400	2.361		+	Tunja, Complejo de Servicios del Sur	2.400	2.500	2.433		-
Sincelejo, Nuevo Mercado	2.111	2.133	2.122		+	Valledupar, Mercado Nuevo	3.000	3.000	3.000		=
Arroz excelso						Villavicencio, CAV	2.217	2.417	2.351		-
Barranquilla, Barranquillita	2.440	2.598	2.525		+	Cuchuco de cebada					
Barranquilla, Granabastos	2.456	2.560	2.508		+	Bucaramanga, Centroabastos	2.000	2.040	2.013		-
Bucaramanga, Centroabastos	2.480	2.600	2.533		=	Bucaramanga, Mercados del centro	2.000	2.000	2.000		=
Cartagena, Bazurto	2.400	2.560	2.510		+						
Ibagué, Plaza La 21	2.100	2.320	2.223		-						

BOLETÍN SEMANAL PRECIOS MAYORISTAS

Cuadro 6. Mercados mayoristas. Precios de venta de granos y cereales (continuación)
2019 (25 al 31 de mayo)

Productos y mercados	Pesos por kilogramo				Tendencia	Productos y mercados	Pesos por kilogramo				Tendencia
	Mínimo	Máximo	Medio				Mínimo	Máximo	Medio		
Cuchuco de maíz						Frijol cargamento blanco (continuación)					
Bucaramanga, Centroabastos	2.000	2.200	2.080		-	Medellín, Central Mayorista de Antioquia	7.500	7.800	7.650	=	
Bucaramanga, Mercados del centro	2.000	2.240	2.133		=	Medellín, Plaza Minorista "José María Villa"	7.000	7.200	7.100	-	
Cali, La Floresta	1.200	1.300	1.233		=	Peñol (Antioquia)	6.900	7.100	7.000	-	
Cali, Santa Helena	1.140	1.260	1.200		+	San Vicente (Antioquia)	7.000	7.300	7.125	+	
Cali, Siloé	1.120	1.200	1.160		+	Sonsón (Antioquia)	7.100	7.100	7.100	-	
Florencia (Caquetá)	1.680	1.800	1.740		=	Frijol cargamento rojo					
Ibagué, Plaza La 21	1.560	1.640	1.600		=	Armenia, Mercar	6.811	7.269	7.043	=	
Montería, Mercado del Sur	1.308	1.360	1.337		=	Bogotá, D.C., Corabastos	6.240	6.880	6.507	-	
Popayán, Plaza de mercado del barrio Bolívar	1.264	1.280	1.272		=	Bogotá, D.C., Paloquemao	6.400	6.720	6.560	-	
Sincelejo, Nuevo Mercado	1.400	1.400	1.400		=	Bogotá, D.C., Plaza España	6.320	6.400	6.373	+	
Frijol bolón						Bogotá, D.C., Plaza Las Flores	7.040	7.200	7.093	+	
Armenia, Mercar	7.674	7.797	7.727		+	Cartago (Valle del Cauca)	5.800	6.400	6.050	=	
Bogotá, D.C., Corabastos	6.880	7.200	7.040		-	El Carmen de Viboral (Antioquia)	6.200	6.300	6.275	+	
Bogotá, D.C., Plaza España	7.040	7.200	7.147		-	Ibagué, Plaza La 21	5.480	5.600	5.540	+	
Bogotá, D.C., Plaza Las Flores	7.760	8.000	7.867		+	Manizales, Centro Galerías	7.048	7.489	7.302	=	
Bucaramanga, Centroabastos	7.700	8.000	7.850		=	Marinilla (Antioquia)	5.800	6.000	5.925	-	
Cartago (Valle del Cauca)	6.400	7.200	6.900		=	Medellín, Central Mayorista de Antioquia	7.000	7.000	7.000	=	
Cúcuta, Cenabastos	9.000	9.000	9.000		n.d.	Medellín, Plaza Minorista "José María Villa"	6.800	7.000	6.900	=	
Pereira, Mercasa	7.300	7.865	7.521		-	Peñol (Antioquia)	6.000	6.100	6.038	-	
Popayán, Plaza de mercado del barrio Bolívar	6.400	6.552	6.477		+	Pereira, Mercasa	6.230	7.090	6.555	-	
Tuluá (Valle del Cauca)	7.160	7.296	7.214		=	San Vicente (Antioquia)	6.000	6.300	6.196	-	
Tunja, Complejo de Servicios del Sur	6.720	6.880	6.773		=	Villavicencio, CAV	6.165	6.957	6.533	-	
Villavicencio, CAV	6.913	7.826	7.391		-	Frijol nima calima					
Frijol cabeza negra importado						Armenia, Mercar	6.273	6.678	6.446	=	
Barranquilla, Barranquillita	4.800	5.170	4.943		-	Bogotá, D.C., Corabastos	5.280	5.760	5.493	+	
Cartagena, Bazarro	4.600	4.800	4.725		-	Bogotá, D.C., Paloquemao	6.080	6.400	6.240	+	
Santa Marta (Magdalena)	4.727	5.455	5.136		-	Bogotá, D.C., Plaza España	4.960	5.200	5.093	-	
Frijol cabeza negra nacional						Bogotá, D.C., Plaza Las Flores	6.080	6.240	6.160	-	
Barranquilla, Granabastos	4.380	4.410	4.395		-	Cartago (Valle del Cauca)	4.800	5.600	5.300	=	
Cartagena, Bazarro	4.500	4.700	4.633		-	Florencia (Caquetá)	4.960	5.120	5.040	=	
Sincelejo, Nuevo Mercado	4.000	4.000	4.000		+	Manizales, Centro Galerías	5.815	6.167	6.079	=	
Valledupar, Mercado Nuevo	4.000	5.000	4.667		=	Medellín, Central Mayorista de Antioquia	4.800	5.000	4.900	+	
Frijol calima						Neiva, Surabastos	5.200	5.440	5.260	-	
Buenaventura (Valle del Cauca)	4.840	4.980	4.933		=	Frijol palomito importado					
Cali, La Floresta	5.200	5.400	5.267		+	Barranquilla, Barranquillita	3.400	3.750	3.600	+	
Cali, Santa Helena	5.600	5.840	5.733		+	Barranquilla, Granabastos	3.400	3.500	3.451	-	
Cali, Siloé	5.440	5.600	5.520		+	Cartagena, Bazarro	4.800	5.000	4.900	+	
Palmira (Valle del Cauca)	5.200	5.600	5.400		+	Santa Marta (Magdalena)	4.364	4.727	4.500	=	
Pasto, El Potrerillo	3.600	3.680	3.640		=	Frijol radical					
Popayán, Plaza de mercado del barrio Bolívar	4.800	5.040	4.933		=	Bogotá, D.C., Corabastos	4.320	4.640	4.480	-	
Tuluá (Valle del Cauca)	5.656	6.000	5.874		+	Bogotá, D.C., Paloquemao	5.200	5.440	5.307	-	
Frijol cargamento blanco						Bucaramanga, Centroabastos	5.100	5.300	5.200	-	
El Carmen de Viboral (Antioquia)	6.800	7.000	6.900		-	Bucaramanga, Mercados del centro	4.800	4.960	4.887	=	
Marinilla (Antioquia)	7.000	7.200	7.075		-						

Cuadro 6. Mercados mayoristas. Precios de venta de granos y cereales (continuación)
2019 (25 al 31 de mayo)

Productos y mercados	Pesos por kilogramo				Tendencia	Productos y mercados	Pesos por kilogramo				Tendencia
	Mínimo	Máximo	Medio				Mínimo	Máximo	Medio		
Frijol Uribe rosado						Lenteja importada (continuación)					
Cartago (Valle del Cauca)	5.360	5.600	5.500	=		Ibagué, Plaza La 21	2.120	2.200	2.165	-	
Medellín, Central Mayorista de Antioquia	4.800	5.000	4.900	+		Manizales, Centro Galerías	2.819	2.996	2.902	=	
Pereira, Mercasa	5.055	5.800	5.306	=		Medellín, Central Mayorista de Antioquia	2.720	2.720	2.720	=	
Frijol Zaragoza						Medellín, Plaza Minorista "José María Villa"	2.800	2.960	2.900	=	
Barranquilla, Barranquillita	4.800	5.400	5.113	+		Montería, Mercado del Sur	2.160	2.240	2.200	=	
Barranquilla, Granabastos	5.780	5.886	5.819	++		Neiva, Surabastos	2.640	2.800	2.720	+	
Cartagena, Bazurto	5.200	5.600	5.425	+		Palmira (Valle del Cauca)	2.400	2.800	2.550	+	
Cúcuta, Cenabastos	5.700	6.000	5.900	+		Pamplona (Norte de Santander)	2.783	2.870	2.841	-	
Cúcuta, La Nueva Sexta	5.500	6.000	5.833	=		Pasto, El Potrerillo	2.720	2.800	2.760	=	
Montería, Mercado del Sur	4.800	4.920	4.865	+		Pereira, Mercasa	2.300	2.600	2.463	-	
Santa Marta (Magdalena)	5.636	5.818	5.727	=		Popayán, Plaza de mercado del barrio Bolívar	3.040	3.120	3.093	-	
Sincelejo, Nuevo Mercado	5.300	5.500	5.425	=		Santa Marta (Magdalena)	3.000	3.182	3.091	=	
Valledupar, Mercado Nuevo	6.000	6.000	6.000	=		Sincelejo, Nuevo Mercado	2.400	2.500	2.425	=	
Garbanzo importado						Tuluá (Valle del Cauca)	2.216	2.320	2.280	=	
Arauca (Arauca)	5.000	5.025	5.013	=		Tunja, Complejo de Servicios del Sur	2.400	2.500	2.467	-	
Bogotá, D.C., Corabastos	4.800	5.000	4.900	-		Valledupar, Mercado Nuevo	4.000	4.000	4.000	=	
Bogotá, D.C., Paloquemao	6.080	6.400	6.240	-		Villavicencio, CAV	2.417	2.609	2.545	-	
Bogotá, D.C., Plaza España	4.960	5.120	5.013	-		Maíz amarillo cáscara					
Bogotá, D.C., Plaza Las Flores	6.720	6.880	6.800	+		Bogotá, D.C., Corabastos	1.120	1.216	1.163	+	
Bucaramanga, Centroabastos	3.800	3.900	3.850	-		Bogotá, D.C., Paloquemao	1.360	1.440	1.387	+	
Cartago (Valle del Cauca)	4.800	4.912	4.856	=		Cartagena, Bazurto	960	1.040	1.000	=	
Cúcuta, Cenabastos	4.800	5.000	4.900	=		Manizales, Centro Galerías	1.280	1.360	1.333	=	
Medellín, Central Mayorista de Antioquia	3.120	3.280	3.210	=		Medellín, Central Mayorista de Antioquia	1.200	1.200	1.200	=	
Medellín, Plaza Minorista "José María Villa"	3.440	3.600	3.520	=		Medellín, Plaza Minorista "José María Villa"	1.200	1.300	1.238	-	
Neiva, Surabastos	4.160	4.400	4.260	+		Montería, Mercado del Sur	1.168	1.200	1.187	=	
Pamplona (Norte de Santander)	3.913	3.913	3.913	-		Neiva, Surabastos	1.000	1.048	1.036	-	
Pereira, Mercasa	3.300	4.000	3.705	+		Pasto, El Potrerillo	825	850	838	=	
Tunja, Complejo de Servicios del Sur	4.400	4.600	4.533	=		Sincelejo, Nuevo Mercado	1.156	1.200	1.183	+	
Villavicencio, CAV	3.176	3.760	3.565	+		Sonsón (Antioquia)	1.000	1.200	1.100	=	
Lenteja importada						Valledupar, Mercado Nuevo	1.300	1.300	1.300	+	
Arauca (Arauca)	2.680	2.688	2.684	=		Maíz amarillo cáscara importado					
Armenia, Mercar	2.869	3.084	2.953	=		Medellín, Central Mayorista de Antioquia	1.100	1.100	1.100	=	
Barranquilla, Barranquillita	1.975	2.580	2.264	-		Maíz amarillo trillado					
Barranquilla, Granabastos	2.500	2.570	2.530	=		Armenia, Mercar	1.360	1.400	1.380	-	
Bogotá, D.C., Corabastos	2.400	2.600	2.520	-		Barranquilla, Barranquillita	1.725	1.750	1.741	++	
Bogotá, D.C., Paloquemao	3.200	3.360	3.253	+		Barranquilla, Granabastos	1.700	1.733	1.717	++	
Bogotá, D.C., Plaza España	2.880	3.040	2.933	+		Cali, La Floresta	1.500	1.600	1.567	=	
Bogotá, D.C., Plaza Las Flores	3.360	3.440	3.387	=		Cali, Santa Helena	1.300	1.400	1.367	=	
Bucaramanga, Centroabastos	2.500	2.800	2.667	=		Cali, Siloé	1.460	1.520	1.490	-	
Buenaventura (Valle del Cauca)	1.956	2.080	2.028	-		Cartagena, Bazurto	1.900	1.950	1.931	=	
Cali, La Floresta	2.600	2.700	2.633	=		Medellín, Central Mayorista de Antioquia	1.300	1.400	1.350	=	
Cali, Santa Helena	2.480	2.720	2.587	=		Medellín, Plaza Minorista "José María Villa"	1.400	1.500	1.450	=	
Cali, Siloé	2.800	2.960	2.880	=		Montería, Mercado del Sur	1.360	1.440	1.400	=	
Cartagena, Bazurto	2.600	2.800	2.725	+		Pereira, Mercasa	1.520	1.600	1.557	=	
Cartago (Valle del Cauca)	2.432	2.640	2.528	=		Santa Marta (Magdalena)	1.400	1.580	1.493	=	
Cúcuta, Cenabastos	2.400	2.600	2.500	=							
Cúcuta, La Nueva Sexta	3.167	3.583	3.389	=							
Florencia (Caquetá)	2.240	2.400	2.320	=							

Cuadro 6. Mercados mayoristas. Precios de venta de granos y cereales (conclusión)
2019 (25 al 31 de mayo)

Productos y mercados	Pesos por kilogramo			
	Mínimo	Máximo	Medio	Tendencia
Maíz amarillo trillado (continuación)				
Sincelejo, Nuevo Mercado	1.378	1.422	1.394	=
Tuluá (Valle del Cauca)	1.500	1.600	1.525	+
Maíz blanco cáscara				
Medellín, Central Mayorista de Antioquia	1.400	1.400	1.400	=
Maíz blanco retrillado				
Cartago (Valle del Cauca)	1.460	1.500	1.480	=
Maíz blanco trillado				
Armenia, Mercar	1.300	1.340	1.320	-
Barranquilla, Barranquillita	1.650	1.755	1.723	+
Barranquilla, Granabastos	1.675	1.713	1.695	+
Bogotá, D.C., Corabastos	1.480	1.600	1.533	+
Bogotá, D.C., Paloquemao	1.760	1.920	1.813	-
Bogotá, D.C., Plaza España	1.520	1.600	1.573	+
Cali, La Floresta	1.600	1.700	1.633	-
Cali, Santa Helena	1.500	1.560	1.520	-
Cali, Siloé	1.600	1.680	1.640	=
Cartagena, Bazurto	2.050	2.125	2.081	+
Cartago (Valle del Cauca)	1.400	1.420	1.410	=
Cúcuta, Cenabastos	1.800	2.000	1.900	+
Cúcuta, La Nueva Sexta	1.750	1.917	1.833	+
Florencia (Caquetá)	1.560	1.580	1.570	=
Ibagué, Plaza La 21	1.420	1.440	1.434	+
Manizales, Centro Galerías	1.520	1.840	1.728	=
Medellín, Central Mayorista de Antioquia	1.500	1.500	1.500	+
Maíz blanco trillado (continuación)				
Medellín, Plaza Minorista "José María Villa"	1.600	1.600	1.600	=
Montería, Mercado del Sur	1.440	1.520	1.485	=
Neiva, Surabastos	1.540	1.560	1.545	-
Palmira (Valle del Cauca)	1.500	1.560	1.545	+
Pereira, Mercasa	1.480	1.720	1.600	=
Popayán, Plaza de mercado del barrio Bolívar	1.520	1.560	1.547	=
Santa Marta (Magdalena)	1.560	1.800	1.687	=
Sincelejo, Nuevo Mercado	1.556	1.600	1.567	-
Tuluá (Valle del Cauca)	1.440	1.500	1.460	=
Tunja, Complejo de Servicios del Sur	1.760	1.840	1.787	-
Valledupar, Mercado Nuevo	1.600	1.700	1.667	=
Villavicencio, CAV	1.424	1.520	1.488	-
Maíz pira				
Bogotá, D.C., Corabastos	2.000	2.200	2.093	-
Bogotá, D.C., Plaza España	2.400	2.480	2.427	+
Bucaramanga, Centroabastos	2.160	2.400	2.280	=
Bucaramanga, Mercados del centro	2.340	2.360	2.350	=
Cúcuta, Cenabastos	2.320	2.500	2.407	-
Cúcuta, La Nueva Sexta	2.180	2.320	2.247	=
Medellín, Central Mayorista de Antioquia	2.400	2.480	2.440	+
Medellín, Plaza Minorista "José María Villa"	2.720	2.800	2.760	=
Montería, Mercado del Sur	2.800	2.960	2.897	=
Villavicencio, CAV	2.391	2.609	2.478	-

TENDENCIAS

---	-	+	+++
Variación mayor al -20 %	Variación entre 0 % y -10 %	Variación entre 0 % y 10 %	Variación mayor al 20 %
--	=	++	n. d.
Variación entre -10 % y -20 %	Variación igual a 0 %	Variación entre 10 % y 20 %	No determinado

Cuadro 7. Mercados mayoristas. Precios de venta de huevos y lácteos 2019 (25 al 31 de mayo)

Productos y mercados	Pesos por kilogramo				Tendencia	Productos y mercados	Pesos por kilogramo				Tendencia
	Mínimo	Máximo	Medio	Precios			Mínimo	Máximo	Medio	Precios	
Huevo blanco A						Huevo rojo A (continuación)					
Buenaventura (Valle del Cauca)	317	317	317		-	Sincelejo, Nuevo Mercado	313	313	313		-
Cartago (Valle del Cauca)	280	283	282		+	Tuluá (Valle del Cauca)	285	290	287		=
Manizales, Centro Galerías	287	300	297		=	Valledupar, Mercado Nuevo	300	313	305		-
Medellín, Central Mayorista de Antioquia	305	310	308		+	Villavicencio, CAV	290	306	299		-
Medellín, Plaza Minorista "José María Villa"	325	335	330		+						
Pereira, La 41	297	300	298		=	Huevo rojo AA					
						Armenia, Mercar	295	300	297		=
Huevo blanco AA						Barranquilla, Barranquillita	305	310	308		+
Cartago (Valle del Cauca)	293	297	296		+	Bogotá, D.C., Corabastos	325	330	328		=
Manizales, Centro Galerías	300	310	308		=	Bogotá, D.C., Paloquemao	325	330	328		-
Medellín, Central Mayorista de Antioquia	320	330	324		+	Bogotá, D.C., Plaza Las Flores	350	360	353		+
Medellín, Plaza Minorista "José María Villa"	345	350	346		+	Bucaramanga, Centroabastos	300	300	300		=
Pereira, La 41	313	317	315		=	Cali, Galería Alameda	307	317	310		-
						Cali, La Floresta	300	310	306		-
Huevo blanco B						Cali, Santa Helena	300	310	304		-
Cartago (Valle del Cauca)	263	267	265		+	Cali, Siloé	310	317	312		=
Medellín, Central Mayorista de Antioquia	290	300	295		=	Cartagena, Bazurto	300	307	304		+
Medellín, Plaza Minorista "José María Villa"	310	315	311		+	Cartago (Valle del Cauca)	293	297	296		+
Pereira, La 41	290	290	290		=	Cúcuta, Cenabastos	297	300	298		=
						Ibagué, Plaza La 21	317	333	328		=
Huevo blanco extra						Medellín, Central Mayorista de Antioquia	320	330	324		+
Manizales, Centro Galerías	310	320	318		-	Medellín, Plaza Minorista "José María Villa"	345	350	346		+
Medellín, Central Mayorista de Antioquia	340	350	345		+	Montería, Mercado del Sur	307	320	311		-
Medellín, Plaza Minorista "José María Villa"	370	375	371		=	Neiva, Surabastos	320	330	325		+
Pereira, La 41	400	433	417		+++	Palmira (Valle del Cauca)	307	317	309		+
						Pamplona (Norte de Santander)	300	306	302		+
Huevo rojo A						Pasto, El Potrerillo	310	310	310		-
Armenia, Mercar	280	290	283		=	Popayán, Plaza de mercado del barrio Bolívar	320	333	328		=
Barranquilla, Barranquillita	295	300	297		+	Sincelejo, Nuevo Mercado	323	327	325		-
Bogotá, D.C., Corabastos	316	320	319		-	Tuluá (Valle del Cauca)	295	300	297		=
Bogotá, D.C., Paloquemao	316	320	319		+	Valledupar, Mercado Nuevo	307	320	312		-
Bogotá, D.C., Plaza Las Flores	320	340	333		-	Villavicencio, CAV	300	316	309		-
Bucaramanga, Centroabastos	290	290	290		=						
Cali, Santa Helena	283	290	287		+	Huevo rojo B					
Cali, Siloé	273	280	276		=	Armenia, Mercar	260	260	260		=
Cartagena, Bazurto	290	293	292		+	Barranquilla, Barranquillita	275	280	278		=
Cartago (Valle del Cauca)	280	283	282		+	Bogotá, D.C., Corabastos	300	300	300		=
Cúcuta, Cenabastos	289	290	289		=	Bogotá, D.C., Paloquemao	300	300	300		=
Ibagué, Plaza La 21	300	317	311		=	Bogotá, D.C., Plaza Las Flores	300	320	308		-
Medellín, Central Mayorista de Antioquia	305	310	308		-	Bucaramanga, Centroabastos	280	283	282		=
Medellín, Plaza Minorista "José María Villa"	325	335	330		+	Cúcuta, Cenabastos	272	280	276		=
Montería, Mercado del Sur	300	307	302		-	Ibagué, Plaza La 21	293	300	298		=
Neiva, Surabastos	310	310	310		=	Medellín, Central Mayorista de Antioquia	290	300	295		=
Pamplona (Norte de Santander)	292	292	292		-	Medellín, Plaza Minorista "José María Villa"	310	315	311		+
Pasto, El Potrerillo	293	300	295		-	Montería, Mercado del Sur	293	300	296		-
Popayán, Plaza de mercado del barrio Bolívar	307	307	307		=	Neiva, Surabastos	280	300	290		=
						Sincelejo, Nuevo Mercado	307	307	307		-
						Villavicencio, CAV	280	290	288		+

BOLETÍN SEMANAL PRECIOS MAYORISTAS

Cuadro 7. Mercados mayoristas. Precios de venta de huevos y lácteos (continuación)
2019 (25 al 31 de mayo)

Productos y mercados	Pesos por kilogramo				Tendencia	Productos y mercados	Pesos por kilogramo				Tendencia
	Mínimo	Máximo	Medio				Mínimo	Máximo	Medio		
Huevo rojo extra						Queso campesino (continuación)					
Armenia, Mercar	325	340	332	=		Cali, Santa Helena	10.300	11.400	10.775	=	
Bogotá, D.C., Corabastos	350	350	350	-		Cali, Siloé	10.200	11.000	10.567	-	
Bogotá, D.C., Paloquemao	350	350	350	+		Cúcuta, Cenabastos	11.000	12.000	11.500	=	
Bogotá, D.C., Plaza Las Flores	360	380	373	-		Florencia (Caquetá)	12.000	12.000	12.000	=	
Cali, Galería Alameda	340	350	343	-		Ibagué, Plaza La 21	8.000	9.000	8.533	=	
Cali, La Floresta	333	343	337	=		Manizales, Centro Galerías	8.200	8.400	8.333	=	
Cali, Siloé	340	350	347	+		Medellín, Central Mayorista de Antioquia	13.000	13.500	13.225	+	
Cúcuta, Cenabastos	306	317	311	=		Montería, Mercado del Sur	10.000	12.000	11.250	-	
Ibagué, Plaza La 21	333	350	346	=		Palmira (Valle del Cauca)	10.000	11.000	10.500	-	
Medellín, Central Mayorista de Antioquia	340	350	345	+		Tuluá (Valle del Cauca)	9.400	10.400	9.733	+	
Medellín, Plaza Minorista "José María Villa"	370	375	371	=		Villavicencio, CAV	9.000	10.000	9.400	-	
Neiva, Surabastos	340	350	345	=		Queso Caquetá					
Palmira (Valle del Cauca)	333	350	342	=		Cali, Galería Alameda	12.800	13.500	13.100	=	
Pasto, El Potrerillo	333	333	333	+		Cali, La Floresta	12.000	13.000	12.667	=	
Villavicencio, CAV	315	330	324	-		Cali, Santa Helena	12.700	13.200	13.025	-	
Leche en polvo						Cali, Siloé	12.500	13.200	12.900	=	
Armenia, Mercar	18.625	23.889	20.781	+		Palmira (Valle del Cauca)	13.000	14.000	13.625	-	
Barranquilla, Barranquillita	22.722	23.472	23.038	-		Popayán, Plaza de mercado del barrio Bolívar	11.000	12.000	11.667	=	
Barranquilla, Granabastos	23.351	23.524	23.448	+		Tuluá (Valle del Cauca)	11.600	11.800	11.667	-	
Bogotá, D.C., Corabastos	23.090	23.351	23.206	+		Queso costeño					
Bucaramanga, Centroabastos	22.604	24.583	23.704	+		Armenia, Mercar	11.840	12.400	12.080	-	
Buenaventura (Valle del Cauca)	19.325	23.750	21.612	+		Barranquilla, Barranquillita	12.000	12.500	12.125	=	
Cali, La Floresta	20.000	23.872	21.995	=		Barranquilla, Granabastos	10.300	10.400	10.333	-	
Cali, Santa Helena	19.737	23.438	21.611	=		Bogotá, D.C., Corabastos	11.000	11.200	11.067	-	
Cali, Siloé	20.000	23.872	21.959	=		Bogotá, D.C., Paloquemao	12.000	13.000	12.600	-	
Cartagena, Bazaruto	22.743	23.003	22.852	+		Bogotá, D.C., Plaza España	12.800	13.000	12.933	+	
Cartago (Valle del Cauca)	18.421	23.177	20.921	=		Bogotá, D.C., Plaza Las Flores	11.400	12.000	11.633	-	
Ibagué, Plaza La 21	18.947	20.526	19.825	=		Bucaramanga, Mercados del centro	12.000	14.000	13.000	=	
Medellín, Central Mayorista de Antioquia	15.833	16.208	15.933	-		Buenaventura (Valle del Cauca)	15.000	17.000	16.333	-	
Palmira (Valle del Cauca)	19.474	23.611	21.480	+		Cali, Galería Alameda	12.800	13.500	13.100	=	
Pamplona (Norte de Santander)	12.500	13.500	13.111	-		Cali, La Floresta	12.000	13.000	12.667	=	
Pasto, El Potrerillo	19.737	20.000	19.868	=		Cali, Santa Helena	12.700	13.200	13.025	-	
Popayán, Plaza de mercado del barrio Bolívar	20.421	23.090	21.711	=		Cali, Siloé	12.500	13.200	12.900	=	
Sincelejo, Nuevo Mercado	23.090	23.958	23.438	-		Cartagena, Bazaruto	13.400	13.800	13.633	-	
Tuluá (Valle del Cauca)	19.211	23.411	21.219	=		Cartago (Valle del Cauca)	12.200	12.800	12.500	-	
Valledupar, Mercado Nuevo	21.701	25.000	23.351	=		Cúcuta, Cenabastos	13.000	14.000	13.500	=	
Villavicencio, CAV	24.306	24.809	24.557	+		Manizales, Centro Galerías	8.800	8.800	8.800	-	
Queso campesino						Medellín, Central Mayorista de Antioquia	12.000	13.500	13.125	-	
Armenia, Mercar	11.500	12.000	11.833	=		Medellín, Plaza Minorista "José María Villa"	13.000	13.500	13.250	=	
Bogotá, D.C., Corabastos	8.500	9.000	8.767	+		Montería, Mercado del Sur	11.000	14.000	12.500	-	
Bogotá, D.C., Paloquemao	9.400	9.600	9.500	+		Palmira (Valle del Cauca)	13.000	14.000	13.625	-	
Bogotá, D.C., Plaza España	8.600	9.000	8.800	+		Santa Marta (Magdalena)	10.000	10.800	10.433	-	
Bogotá, D.C., Plaza Las Flores	8.000	8.400	8.133	+		Sincelejo, Nuevo Mercado	10.000	10.000	10.000	-	
Bucaramanga, Mercados del centro	10.000	10.000	10.000	=		Valledupar, Mercado Nuevo	11.000	12.000	11.500	-	
Cali, Galería Alameda	10.400	11.500	10.967	=		Villavicencio, CAV	10.000	13.000	11.500	=	
Cali, La Floresta	10.500	12.000	11.167	=							

Cuadro 7. Mercados mayoristas. Precios de venta de huevos y lácteos (conclusión)
2019 (25 al 31 de mayo)

Productos y mercados	Pesos por kilogramo				Tendencia	Productos y mercados	Pesos por kilogramo				Tendencia
	Mínimo	Máximo	Medio	Precios			Mínimo	Máximo	Medio	Precios	
Queso cuajada						Queso doble crema					
Armenia, Mercar	7.500	7.800	7.633		-	Armenia, Mercar	11.800	12.000	11.933		=
Bogotá, D.C., Corabastos	9.000	9.500	9.333		+	Bogotá, D.C., Corabastos	10.000	11.200	10.533		+
Bogotá, D.C., Paloquemao	9.000	9.000	9.000		-	Bogotá, D.C., Paloquemao	10.400	10.800	10.600		+
Bogotá, D.C., Plaza Las Flores	8.000	8.400	8.267		+	Bogotá, D.C., Plaza España	10.400	10.800	10.533		-
Bucaramanga, Mercados del centro	9.600	10.000	9.900		=	Bogotá, D.C., Plaza Las Flores	10.400	10.800	10.600		-
Buenaventura (Valle del Cauca)	9.000	9.600	9.200		=	Bucaramanga, Mercados del centro	10.000	11.600	10.400		=
Cali, Galería Alameda	8.000	8.400	8.133		-	Buenaventura (Valle del Cauca)	11.000	11.600	11.200		-
Cali, La Floresta	7.500	8.000	7.833		=	Cali, Galería Alameda	11.000	11.800	11.433		=
Cali, Santa Helena	7.400	8.000	7.750		-	Cali, La Floresta	11.000	12.500	11.833		=
Cali, Siloé	7.800	8.000	7.933		=	Cali, Santa Helena	10.500	11.000	10.800		=
Cartago (Valle del Cauca)	8.000	8.400	8.200		=	Cali, Siloé	10.800	12.000	11.400		+
Cúcuta, Cenabastos	10.000	10.000	10.000		=	Cúcuta, Cenabastos	11.000	11.000	11.000		=
Medellín, Central Mayorista de Antioquia	9.800	10.000	9.900		=	Florencia (Caquetá)	10.400	10.400	10.400		=
Medellín, Plaza Minorista "José María Villa"	8.600	8.800	8.725		+	Ibagué, Plaza La 21	11.000	12.000	11.350		+
Palmira (Valle del Cauca)	8.000	8.500	8.375		-	Medellín, Central Mayorista de Antioquia	11.200	11.600	11.350		=
Popayán, Plaza de mercado del barrio Bolívar	7.800	8.000	7.933		=	Palmira (Valle del Cauca)	11.000	12.000	11.500		-
Tuluá (Valle del Cauca)	7.600	7.800	7.733		=	Popayán, Plaza de mercado del barrio Bolívar	10.800	11.200	11.000		=
Villavicencio, CAV	8.800	10.000	9.200		-	Tuluá (Valle del Cauca)	12.400	12.800	12.533		+
						Villavicencio, CAV	11.200	11.200	11.200		=

TENDENCIAS

---	-	+	+++
Variación mayor al -20 %	Variación entre 0 % y -10 %	Variación entre 0 % y 10 %	Variación mayor al 20 %
--	=	++	n. d.
Variación entre -10 % y -20 %	Variación igual a 0 %	Variación entre 10 % y 20 %	No determinado

Cuadro 8. Mercados mayoristas. Precios de venta de carnes 2019 (25 al 31 de mayo)

Productos y mercados	Pesos por kilogramo				Tendencia	Productos y mercados	Pesos por kilogramo				Tendencia				
	Mínimo	Máximo	Medio				Mínimo	Máximo	Medio						
Alas de pollo con costillar						Carne de cerdo, brazo sin hueso									
Armenia, Mercar	4.800	5.200	5.000	=	Barranquilla, Barranquillita	11.000	12.800	11.933	-	Bogotá, D.C., Frigorífico Ble Ltda.	9.500	10.500	9.996	+	
Barranquilla, Barranquillita	3.900	4.200	4.025	-	Bogotá, D.C., Frigorífico Guadalupe	9.500	10.000	9.775	+	Bogotá, D.C., Paloquemao	9.600	10.400	10.000	-	
Barranquilla, Granabastos	4.300	4.400	4.350	-	Bogotá, D.C., Plaza Las Flores	10.400	10.600	10.517	+	Buenaventura (Valle del Cauca)	14.000	14.000	14.000	=	
Bogotá, D.C., Frigorífico Ble Ltda.	4.800	5.200	4.967	+	Buenaventura (Valle del Cauca)	14.000	14.000	14.000	=	Cali, Santa Helena	10.000	11.000	10.575	-	
Bogotá, D.C., Frigorífico Guadalupe	3.400	3.700	3.575	+	Cartagena, Bazaruto	12.200	12.600	12.400	=	Ibagué, Plaza La 21	10.600	11.200	10.950	+	
Bogotá, D.C., Plaza Las Flores	3.500	3.600	3.550	+	Malambo (Atlántico), Carnes y carnes	11.000	11.000	11.000	=	Medellín, Central Mayorista de Antioquia	12.000	12.800	12.400	=	
Bucaramanga, Frigoríficos	5.000	5.150	5.075	-	Medellín, Central Mayorista de Antioquia	12.000	12.800	12.400	=	Montería, Mercado del Sur	12.000	13.500	12.875	=	
Buenaventura (Valle del Cauca)	4.500	5.000	4.833	=	Palmira (Valle del Cauca)	11.000	11.500	11.250	=	Pasto, El Potrerillo	14.000	14.000	14.000	=	
Cali, Galería Alameda	4.400	4.600	4.467	-	Pasta, El Potrerillo	14.000	14.000	14.000	=	Pereira, La 41	12.000	13.000	12.667	=	
Cali, Santa Helena	4.200	4.400	4.350	=	Pereira, La 41	12.000	13.000	12.667	=	Popayán, Plaza de mercado del barrio Bolívar	11.000	12.000	11.333	-	
Cartagena, Bazaruto	4.500	4.700	4.575	=	Popayán, Plaza de mercado del barrio Bolívar	11.000	12.000	11.333	-	Sincelejo, Nuevo Mercado	11.000	12.000	11.500	=	
Florencia (Caquetá)	4.900	4.900	4.900	-	Sincelejo, Nuevo Mercado	11.000	12.000	11.500	=	Tuluá (Valle del Cauca)	11.000	13.000	12.000	=	
Ibagué, Plaza La 21	4.600	4.800	4.733	+	Tuluá (Valle del Cauca)	11.000	13.000	12.000	=	Valledupar, Mercado Nuevo	14.000	14.000	14.000	=	
Montería, Mercado del Sur	3.800	4.000	3.950	-	Valledupar, Mercado Nuevo	14.000	14.000	14.000	=	Villavicencio, CAV	11.000	11.000	11.000	=	
Neiva, Surabastos	4.000	4.600	4.300	+	Villavicencio, CAV	11.000	11.000	11.000	=	Yopal (Casanare)	12.000	12.000	12.000	=	
Palmira (Valle del Cauca)	4.600	5.000	4.800	-											
Santa Marta (Magdalena)	4.000	4.500	4.300	-	Carne de cerdo, cabeza de lomo										
Sincelejo, Nuevo Mercado	4.200	4.200	4.200	=	Bogotá, D.C., Frigorífico Ble Ltda.	10.000	10.500	10.250	-	Bogotá, D.C., Frigorífico Guadalupe	10.000	11.200	10.738	+	
Tuluá (Valle del Cauca)	5.000	6.000	5.300	=	Bogotá, D.C., Frigorífico Guadalupe	10.000	11.200	10.738	+	Bogotá, D.C., Paloquemao	10.000	11.000	10.667	+	
Valledupar, Mercado Nuevo	4.200	4.700	4.467	=	Bogotá, D.C., Paloquemao	10.000	11.000	10.667	+	Bogotá, D.C., Plaza Las Flores	10.800	11.200	11.000	+	
Villavicencio, CAV	4.600	5.000	4.750	+	Bogotá, D.C., Plaza Las Flores	10.800	11.200	11.000	+	Cúcuta, Cenabastos	11.000	12.000	11.500	-	
Alas de pollo sin costillar						Cúcuta, Cenabastos	11.000	12.000	11.500	-	Cúcuta, La Nueva Sexta	11.000	11.000	11.000	-
Arauca (Arauca)	5.700	5.800	5.733	=	Cúcuta, La Nueva Sexta	11.000	11.000	11.000	-	Ibagué, Plaza La 21	10.600	11.000	10.850	+	
Bogotá, D.C., Corabastos	5.800	6.000	5.933	+	Ibagué, Plaza La 21	10.600	11.000	10.850	+	Villavicencio, CAV	10.600	11.000	10.900	-	
Bogotá, D.C., Frigorífico Ble Ltda.	5.800	7.000	6.171	+	Villavicencio, CAV	10.600	11.000	10.900	-	Yopal (Casanare)	12.000	12.000	12.000	=	
Bogotá, D.C., Frigorífico Guadalupe	6.000	6.400	6.075	+											
Bogotá, D.C., Paloquemao	6.600	7.000	6.867	+	Carne de cerdo, costilla										
Bogotá, D.C., Plaza Las Flores	5.700	6.000	5.883	-	Barranquilla, Barranquillita	10.000	11.000	10.333	=	Bogotá, D.C., Frigorífico Ble Ltda.	11.000	12.000	11.400	-	
Bucaramanga, Frigoríficos	6.600	6.850	6.683	=	Bogotá, D.C., Frigorífico Ble Ltda.	11.000	12.000	11.400	-	Bogotá, D.C., Frigorífico Guadalupe	10.500	11.000	10.625	+	
Cúcuta, Cenabastos	5.200	5.500	5.327	+	Bogotá, D.C., Frigorífico Guadalupe	10.500	11.000	10.625	+	Bogotá, D.C., Paloquemao	12.000	13.000	12.333	+	
Medellín, Central Mayorista de Antioquia	7.500	7.800	7.625	=	Bogotá, D.C., Paloquemao	12.000	13.000	12.333	+	Bogotá, D.C., Plaza Las Flores	11.500	11.800	11.700	=	
Medellín, Plaza Minorista "José María Villa"	5.200	5.400	5.300	=	Bogotá, D.C., Plaza Las Flores	11.500	11.800	11.700	=	Buenaventura (Valle del Cauca)	14.000	15.000	14.333	+	
Carne de cerdo, brazo con hueso						Buenaventura (Valle del Cauca)	14.000	15.000	14.333	+	Cali, Santa Helena	10.000	11.000	10.550	-
Barranquilla, Barranquillita	10.000	10.000	10.000	=	Cali, Santa Helena	10.000	11.000	10.550	-	Cartagena, Bazaruto	9.200	9.500	9.350	=	
Bogotá, D.C., Frigorífico Ble Ltda.	9.400	10.000	9.658	+	Cartagena, Bazaruto	9.200	9.500	9.350	=	Cúcuta, Cenabastos	11.500	12.000	11.750	-	
Bogotá, D.C., Frigorífico Guadalupe	8.800	9.000	8.925	+	Cúcuta, Cenabastos	11.500	12.000	11.750	-	Cúcuta, La Nueva Sexta	11.000	12.000	11.333	-	
Bogotá, D.C., Paloquemao	8.800	9.000	8.933	-	Cúcuta, La Nueva Sexta	11.000	12.000	11.333	-	Florencia (Caquetá)	14.000	14.000	14.000	=	
Bogotá, D.C., Plaza Las Flores	9.600	10.000	9.867	-	Florencia (Caquetá)	14.000	14.000	14.000	=	Ibagué, Plaza La 21	11.000	12.900	11.875	=	
Cartagena, Bazaruto	9.200	9.500	9.350	=	Ibagué, Plaza La 21	11.000	12.900	11.875	=						
Cúcuta, Cenabastos	10.000	10.500	10.250	+											
Malambo (Atlántico), Carnes y carnes	10.000	10.000	10.000	=											
Montería, Mercado del Sur	9.800	10.000	9.950	=											
Sincelejo, Nuevo Mercado	8.000	8.000	8.000	=											
Valledupar, Mercado Nuevo	12.000	13.000	12.667	-											

Cuadro 8. Mercados mayoristas. Precios de venta de carnes (continuación)
2019 (25 al 31 de mayo)

Productos y mercados	Pesos por kilogramo				Tendencia	Productos y mercados	Pesos por kilogramo				Tendencia
	Mínimo	Máximo	Medio				Mínimo	Máximo	Medio		
Carne de cerdo, costilla (continuación)						Carne de cerdo, lomo con hueso					
Malambo (Atlántico), Carnes y carnes	13.000	13.000	13.000	=		Barranquilla, Barranquillita	10.000	11.000	10.333	=	
Manizales, Centro Galerías	11.000	11.000	11.000	=		Cartagena, Bazurto	9.200	9.500	9.350	=	
Medellín, Central Mayorista de Antioquia	14.000	14.500	14.250	=		Cúcuta, Cenabastos	12.500	12.500	12.500	+	
Medellín, Plaza Minorista "José María Villa"	13.000	14.300	13.700	=		Cúcuta, La Nueva Sexta	11.000	12.000	11.333	-	
Montería, Mercado del Sur	10.000	11.000	10.375	=		Malambo (Atlántico), Carnes y carnes	11.000	11.000	11.000	=	
Palmira (Valle del Cauca)	10.000	11.000	10.500	+		Montería, Mercado del Sur	10.000	11.000	10.250	=	
Pasto, El Potrerillo	12.000	12.000	12.000	=		Sincedejo, Nuevo Mercado	8.000	8.000	8.000	=	
Pereira, La 41	13.000	14.000	13.667	=		Valledupar, Mercado Nuevo	10.000	10.000	10.000	=	
Popayán, Plaza de mercado del barrio Bolívar	9.800	10.000	9.867	+		Carne de cerdo, lomo sin hueso					
Tuluá (Valle del Cauca)	11.000	12.000	11.750	=		Barranquilla, Barranquillita	14.000	15.000	14.333	=	
Tunja, Complejo de Servicios del Sur	12.000	13.000	12.333	=		Bogotá, D.C., Frigorífico Ble Ltda.	13.000	14.000	13.329	+	
Valledupar, Mercado Nuevo	12.000	13.000	12.667	=		Bogotá, D.C., Frigorífico Guadalupe	13.000	13.500	13.200	+	
Villavicencio, CAV	10.600	11.000	10.900	+		Bogotá, D.C., Paloquemao	13.000	14.000	13.667	+	
Yopal (Casanare)	12.000	12.000	12.000	=		Bogotá, D.C., Plaza Las Flores	12.500	12.800	12.633	+	
Carne de cerdo en canal						Buenaventura (Valle del Cauca)	16.000	17.000	16.333	+	
Ibagué, Plaza La 21	7.200	7.800	7.506	-		Cali, Santa Helena	12.400	13.500	12.975	+	
Malambo (Atlántico), Carnes y carnes	8.300	8.300	8.300	=		Cartagena, Bazurto	12.200	12.600	12.400	=	
Pereira, La 41	7.000	7.200	7.133	=		Cúcuta, Cenabastos	12.000	13.000	12.500	=	
Popayán, Plaza de mercado del barrio Bolívar	7.500	7.600	7.567	+		Cúcuta, La Nueva Sexta	12.000	13.000	12.667	+	
Carne de cerdo, espinazo						Florencia (Caquetá)	14.000	14.000	14.000	=	
Buenaventura (Valle del Cauca)	10.000	10.000	10.000	=		Ibagué, Plaza La 21	12.800	13.900	13.275	+	
Cali, Santa Helena	6.000	7.000	6.550	-		Malambo (Atlántico), Carnes y carnes	15.000	15.000	15.000	=	
Cúcuta, Cenabastos	4.000	4.000	4.000	=		Manizales, Centro Galerías	14.000	16.000	14.667	=	
Ibagué, Plaza La 21	6.000	7.800	6.700	=		Medellín, Central Mayorista de Antioquia	15.300	15.500	15.400	=	
Manizales, Centro Galerías	7.000	8.000	7.667	=		Medellín, Plaza Minorista "José María Villa"	13.000	15.850	14.363	-	
Medellín, Central Mayorista de Antioquia	6.000	6.500	6.125	=		Montería, Mercado del Sur	12.000	13.000	12.750	=	
Medellín, Plaza Minorista "José María Villa"	5.800	6.400	6.150	=		Neiva, Surabastos	11.600	12.000	11.900	+	
Montería, Mercado del Sur	10.000	11.000	10.425	=		Palmira (Valle del Cauca)	13.000	13.800	13.525	-	
Neiva, Surabastos	4.000	4.000	4.000	=		Pasto, El Potrerillo	15.000	15.000	15.000	=	
Palmira (Valle del Cauca)	6.000	7.000	6.500	=		Pereira, La 41	15.000	16.000	15.333	=	
Pasto, El Potrerillo	6.000	6.000	6.000	=		Popayán, Plaza de mercado del barrio Bolívar	13.000	14.000	13.667	=	
Pereira, La 41	8.000	8.000	8.000	=		Sincedejo, Nuevo Mercado	13.000	13.000	13.000	=	
Popayán, Plaza de mercado del barrio Bolívar	6.600	6.800	6.733	+		Tuluá (Valle del Cauca)	14.000	15.000	14.625	=	
Tuluá (Valle del Cauca)	7.000	7.500	7.250	=		Tunja, Complejo de Servicios del Sur	12.000	13.000	12.333	=	
Tunja, Complejo de Servicios del Sur	8.000	8.000	8.000	=		Valledupar, Mercado Nuevo	16.000	16.000	16.000	=	
Carne de cerdo, perril con hueso						Carne de cerdo, perril con hueso					
						Barranquilla, Barranquillita	10.000	11.000	10.333	=	
						Bogotá, D.C., Frigorífico Guadalupe	9.500	10.500	9.938	+	
						Bogotá, D.C., Plaza Las Flores	10.400	10.600	10.500	+	

BOLETÍN SEMANAL

PRECIOS MAYORISTAS

Cuadro 8. Mercados mayoristas. Precios de venta de carnes (continuación)
2019 (25 al 31 de mayo)

Productos y mercados	Pesos por kilogramo				Tendencia	Productos y mercados	Pesos por kilogramo				Tendencia
	Mínimo	Máximo	Medio				Mínimo	Máximo	Medio		
Carne de cerdo, perril con hueso (continuación)						Carne de cerdo, tocino barriga (continuación)					
Cartagena, Bazurto	9.200	9.500	9.350	=		Medellín, Plaza Minorista "José María Villa"	12.500	14.200	13.325	=	
Cúcuta, Cenabastos	10.000	10.500	10.250	+		Neiva, Surabastos	6.000	6.000	6.000	=	
Cúcuta, La Nueva Sexta	10.000	10.500	10.167	=		Palmira (Valle del Cauca)	9.400	10.000	9.750	-	
Ibagué, Plaza La 21	11.000	12.800	11.800	=		Pasto, El Potrerillo	6.000	6.000	6.000	=	
Malambo (Atlántico), Carnes y carnes	11.000	11.000	11.000	=		Pereira, La 41	12.000	12.000	12.000	=	
Montería, Mercado del Sur	10.000	11.000	10.375	=		Popayán, Plaza de mercado del barrio Bolívar	6.400	6.600	6.467	+	
Sincelejo, Nuevo Mercado	9.000	9.000	9.000	=		Tunja, Complejo de Servicios del Sur	6.000	6.500	6.167	-	
Valledupar, Mercado Nuevo	12.000	12.000	12.000	+							
Villavicencio, CAV	10.600	11.000	10.900	=		Carne de cerdo, tocino papada					
Yopal (Casanare)	10.000	10.000	10.000	=		Bogotá, D.C., Frigorífico Ble Ltda.	6.500	7.000	6.875	+	
Carne de cerdo, perril sin hueso						Bogotá, D.C., Frigorífico Guadalupe	6.000	6.500	6.250	=	
Bogotá, D.C., Frigorífico Ble Ltda.	10.500	11.600	11.004	+		Bogotá, D.C., Plaza Las Flores	8.200	8.400	8.267	+	
Bogotá, D.C., Frigorífico Guadalupe	10.500	11.000	10.763	+		Buenaventura (Valle del Cauca)	8.000	8.000	8.000	=	
Bogotá, D.C., Plaza Las Flores	10.800	11.000	10.933	=		Cali, Santa Helena	7.900	8.200	8.025	=	
Buenaventura (Valle del Cauca)	14.000	14.000	14.000	=		Cúcuta, Cenabastos	8.000	8.000	8.000	=	
Cali, Santa Helena	11.400	12.200	11.775	=		Cúcuta, La Nueva Sexta	8.000	8.000	8.000	=	
Cartagena, Bazurto	12.200	12.600	12.400	=		Ibagué, Plaza La 21	7.000	7.900	7.375	=	
Cúcuta, Cenabastos	11.000	12.000	11.500	-		Manizales, Centro Galerías	7.000	8.000	7.667	=	
Cúcuta, La Nueva Sexta	11.000	12.000	11.667	+		Medellín, Central Mayorista de Antioquia	8.000	8.500	8.250	=	
Ibagué, Plaza La 21	11.000	13.800	12.175	+		Medellín, Plaza Minorista "José María Villa"	8.800	10.200	9.200	=	
Malambo (Atlántico), Carnes y carnes	13.500	13.500	13.500	+		Pereira, La 41	9.000	10.000	9.667	=	
Manizales, Centro Galerías	11.000	13.000	12.333	=		Tuluá (Valle del Cauca)	8.000	9.000	8.275	=	
Medellín, Central Mayorista de Antioquia	13.500	13.700	13.575	=							
Medellín, Plaza Minorista "José María Villa"	13.000	14.220	13.430	=		Carne de res, bola de brazo					
Montería, Mercado del Sur	13.000	14.000	13.450	=		Barranquilla, Barranquillita	14.000	14.900	14.375	=	
Palmira (Valle del Cauca)	12.000	12.500	12.375	+		Barranquilla, Granabastos	15.500	16.000	15.750	-	
Pasto, El Potrerillo	15.000	15.000	15.000	=		Bogotá, D.C., Paloquemao	15.000	16.000	15.667	-	
Pereira, La 41	13.000	14.000	13.333	=		Bucaramanga, Frigoríficos	19.600	20.670	20.135	=	
Popayán, Plaza de mercado del barrio Bolívar	12.000	12.600	12.333	-		Buenaventura (Valle del Cauca)	17.000	17.000	17.000	-	
Sincelejo, Nuevo Mercado	12.000	12.000	12.000	=		Cali, Santa Helena	15.600	16.500	16.100	-	
Tuluá (Valle del Cauca)	13.000	14.000	13.250	=		Cartagena, Bazurto	15.000	15.500	15.300	+	
Tunja, Complejo de Servicios del Sur	12.000	12.000	12.000	=		Cúcuta, Cenabastos	14.000	14.000	14.000	+	
Villavicencio, CAV	12.000	12.000	12.000	=		Cúcuta, La Nueva Sexta	13.000	14.000	13.333	-	
Yopal (Casanare)	12.000	12.000	12.000	=		Ibagué, Plaza La 21	15.000	16.700	15.425	=	
						Malambo (Atlántico), Carnes y carnes	17.400	17.400	17.400	=	
Carne de cerdo, tocineta plancha						Manizales, Centro Galerías	12.000	15.000	13.333	=	
Manizales, Centro Galerías	11.000	12.000	11.333	=		Medellín, Central Mayorista de Antioquia	18.500	19.000	18.750	+	
Carne de cerdo, tocino barriga						Montería, Mercado del Sur	13.500	14.000	13.650	-	
Bogotá, D.C., Frigorífico Ble Ltda.	10.800	12.000	11.225	+		Palmira (Valle del Cauca)	15.800	17.000	16.450	-	
Bogotá, D.C., Frigorífico Guadalupe	9.500	10.000	9.738	+		Pasto, El Potrerillo	15.000	15.000	15.000	=	
Bogotá, D.C., Plaza Las Flores	8.800	9.000	8.967	-		Pereira, La 41	14.000	16.000	15.000	=	
Florencia (Cauquetá)	10.000	10.000	10.000	=		Popayán, Plaza de mercado del barrio Bolívar	16.000	16.000	16.000	+	
Ibagué, Plaza La 21	7.000	8.000	7.400	=		Sincelejo, Nuevo Mercado	15.000	15.000	15.000	=	
Medellín, Central Mayorista de Antioquia	14.200	14.500	14.350	=		Tuluá (Valle del Cauca)	16.500	17.000	16.875	=	
						Valledupar, Mercado Nuevo	16.000	16.000	16.000	-	

Cuadro 8. Mercados mayoristas. Precios de venta de carnes (continuación)
2019 (25 al 31 de mayo)

Productos y mercados	Pesos por kilogramo				Tendencia	Productos y mercados	Pesos por kilogramo				Tendencia
	Mínimo	Máximo	Medio	Precios			Mínimo	Máximo	Medio	Precios	
Carne de res, bola de pierna						Carne de res, cadera					
Barranquilla, Barranquillita	15.000	15.800	15.200	-		Barranquilla, Barranquillita	14.000	16.000	15.000	=	
Barranquilla, Granabastos	16.800	16.900	16.825	+		Barranquilla, Granabastos	16.500	16.800	16.675	-	
Bogotá, D.C., Frigorífico Ble Ltda.	15.000	16.000	15.300	-		Bogotá, D.C., Frigorífico Ble Ltda.	15.000	16.000	15.300	-	
Bogotá, D.C., Frigorífico Guadalupe	14.500	14.800	14.613	-		Bogotá, D.C., Frigorífico Guadalupe	14.500	14.800	14.613	-	
Bogotá, D.C., Paloquemao	15.000	16.000	15.667	-		Bogotá, D.C., Paloquemao	15.000	16.000	15.667	-	
Bucaramanga, Frigoríficos	20.670	20.750	20.710	=		Bucaramanga, Frigoríficos	20.670	22.650	21.660	=	
Buenaventura (Valle del Cauca)	17.000	17.000	17.000	+		Buenaventura (Valle del Cauca)	17.000	18.000	17.667	=	
Cali, Santa Helena	15.500	16.500	15.950	-		Cali, Santa Helena	15.600	16.500	16.125	-	
Cartagena, Bazurto	15.000	15.500	15.300	+		Cartagena, Bazurto	15.000	15.500	15.300	+	
Cúcuta, Cenabastos	14.000	14.000	14.000	+		Cúcuta, Cenabastos	14.000	15.000	14.333	++	
Cúcuta, La Nueva Sexta	14.000	14.500	14.167	+		Ibagué, Plaza La 21	15.000	16.900	15.475	=	
Florencia (Caquetá)	15.000	15.000	15.000	=		Malambo (Atlántico), Carnes y carnes	17.400	17.400	17.400	=	
Ibagué, Plaza La 21	15.000	16.900	15.475	=		Manizales, Centro Galerías	13.500	15.000	14.500	=	
Malambo (Atlántico), Carnes y carnes	17.400	17.400	17.400	=		Medellín, Central Mayorista de Antioquia	19.000	19.500	19.250	+	
Manizales, Centro Galerías	13.500	15.000	14.500	=		Medellín, Plaza Minorista "José María Villa"	19.000	19.950	19.363	-	
Medellín, Central Mayorista de Antioquia	19.000	20.000	19.500	=		Montería, Mercado del Sur	14.000	14.500	14.300	-	
Medellín, Plaza Minorista "José María Villa"	18.500	19.950	18.988	=		Palmira (Valle del Cauca)	15.600	16.800	16.300	+	
Montería, Mercado del Sur	14.000	14.000	14.000	-		Pasto, El Potrerillo	15.000	15.000	15.000	=	
Neiva, Surabastos	14.000	14.000	14.000	=		Pereira, La 41	16.000	17.000	16.333	=	
Palmira (Valle del Cauca)	15.600	17.000	16.100	-		Popayán, Plaza de mercado del barrio Bolívar	15.600	15.800	15.667	+	
Pasto, El Potrerillo	15.000	15.000	15.000	=		Sincelejo, Nuevo Mercado	15.000	15.000	15.000	=	
Pereira, La 41	16.000	17.000	16.333	=		Tuluá (Valle del Cauca)	16.500	17.000	16.875	=	
Popayán, Plaza de mercado del barrio Bolívar	16.000	16.000	16.000	+		Valledupar, Mercado Nuevo	16.000	16.000	16.000	-	
Sincelejo, Nuevo Mercado	15.000	15.000	15.000	=		Villavicencio, CAV	14.000	14.000	14.000	=	
Tuluá (Valle del Cauca)	16.500	17.000	16.875	=		Yopal (Casanare)	14.000	14.000	14.000	=	
Valledupar, Mercado Nuevo	16.000	16.000	16.000	-							
Villavicencio, CAV	14.000	14.000	14.000	=		Carne de res, centro de pierna					
Yopal (Casanare)	14.000	14.000	14.000	=		Barranquilla, Barranquillita	13.100	14.800	13.975	-	
Carne de res, bota						Barranquilla, Granabastos	15.900	16.200	16.025	-	
Barranquilla, Barranquillita	15.000	16.000	15.500	=		Bogotá, D.C., Frigorífico Ble Ltda.	15.000	16.000	15.300	-	
Barranquilla, Granabastos	16.700	16.900	16.800	+		Bogotá, D.C., Frigorífico Guadalupe	14.500	14.800	14.613	-	
Bogotá, D.C., Frigorífico Ble Ltda.	15.000	16.000	15.300	-		Bogotá, D.C., Paloquemao	15.000	16.000	15.667	-	
Bogotá, D.C., Frigorífico Guadalupe	14.500	14.800	14.613	-		Bucaramanga, Frigoríficos	20.670	21.200	20.935	=	
Bogotá, D.C., Paloquemao	15.000	16.000	15.667	-		Cartagena, Bazurto	15.000	15.500	15.300	+	
Bucaramanga, Frigoríficos	18.500	18.500	18.500	-		Cúcuta, Cenabastos	14.000	15.000	14.333	+	
Cartagena, Bazurto	15.000	15.500	15.300	+		Cúcuta, La Nueva Sexta	14.000	15.000	14.333	+	
Cúcuta, Cenabastos	14.000	15.000	14.333	+		Ibagué, Plaza La 21	15.000	16.900	15.475	+	
Ibagué, Plaza La 21	15.000	15.000	15.000	=		Malambo (Atlántico), Carnes y carnes	15.800	15.800	15.800	=	
Malambo (Atlántico), Carnes y carnes	17.400	17.400	17.400	=		Manizales, Centro Galerías	14.500	16.000	15.500	=	
Manizales, Centro Galerías	13.500	15.000	14.500	=		Medellín, Central Mayorista de Antioquia	19.000	19.500	19.250	+	
Medellín, Central Mayorista de Antioquia	19.000	19.000	19.000	+		Medellín, Plaza Minorista "José María Villa"	18.500	20.250	18.988	=	
Medellín, Plaza Minorista "José María Villa"	18.500	19.950	18.988	=		Montería, Mercado del Sur	14.000	15.000	14.425	-	
Montería, Mercado del Sur	13.500	14.000	13.825	-		Pereira, La 41	16.000	16.000	16.000	=	
Sincelejo, Nuevo Mercado	15.000	15.000	15.000	=		Sincelejo, Nuevo Mercado	15.000	15.000	15.000	=	
Valledupar, Mercado Nuevo	16.000	16.000	16.000	-		Valledupar, Mercado Nuevo	17.000	18.000	17.333	=	
Villavicencio, CAV	14.000	14.000	14.000	-		Villavicencio, CAV	14.000	14.000	14.000	=	
Yopal (Casanare)	14.000	14.000	14.000	=		Yopal (Casanare)	14.000	14.000	14.000	=	

Cuadro 8. Mercados mayoristas. Precios de venta de carnes (continuación)
2019 (25 al 31 de mayo)

Productos y mercados	Pesos por kilogramo				Tendencia	Productos y mercados	Pesos por kilogramo				Tendencia
	Mínimo	Máximo	Medio				Mínimo	Máximo	Medio		
Carne de res, chatas						Carne de res, costilla (continuación)					
Barranquilla, Barranquillita	16.000	17.000	16.700	=		Medellín, Plaza Minorista "José María Villa"	8.600	9.500	9.150	=	
Barranquilla, Granabastos	16.800	17.000	16.850	+		Montería, Mercado del Sur	6.200	6.500	6.400	-	
Bogotá, D.C., Frigorífico Ble Ltda.	18.000	19.000	18.338	-		Pasto, El Potrerillo	12.000	12.000	12.000	=	
Bogotá, D.C., Frigorífico Guadalupe	17.500	18.500	17.913	-		Pereira, La 41	6.000	7.000	6.667	=	
Bogotá, D.C., Paloquemao	20.000	22.000	20.667	+		Popayán, Plaza de mercado del barrio Bolívar	7.600	7.800	7.733	=	
Bucaramanga, Frigoríficos	29.900	30.600	30.250	=		Valledupar, Mercado Nuevo	10.000	11.000	10.333	=	
Cali, Santa Helena	17.300	18.500	17.825	+		Villavicencio, CAV	8.000	9.000	8.750	=	
Cartagena, Bazaruto	15.000	15.500	15.300	+		Yopal (Casanare)	9.000	9.000	9.000	=	
Cúcuta, Cenabastos	17.000	18.000	17.667	+		Carne de res en canal					
Cúcuta, La Nueva Sexta	17.000	18.000	17.333	+		Arauca (Arauca)	10.000	12.000	10.667	=	
Ibagué, Plaza La 21	16.900	20.000	18.425	=		Ibagué, Plaza La 21	8.960	9.200	9.080	+	
Malambo (Atlántico), Carnes y carnes	25.000	25.000	25.000	=		Malambo (Atlántico), Carnes y carnes	8.900	8.900	8.900	=	
Medellín, Central Mayorista de Antioquia	29.000	31.000	30.000	+		Popayán, Plaza de mercado del barrio Bolívar	8.300	8.400	8.367	+	
Medellín, Plaza Minorista "José María Villa"	26.000	29.400	27.600	=		Carne de res, falda					
Montería, Mercado del Sur	15.400	16.000	15.600	-		Barranquilla, Barranquillita	12.000	13.000	12.500	=	
Palmira (Valle del Cauca)	18.000	19.000	18.750	+		Barranquilla, Granabastos	11.000	11.500	11.250	-	
Pasto, El Potrerillo	15.000	15.000	15.000	=		Bogotá, D.C., Frigorífico Ble Ltda.	11.500	12.500	12.150	-	
Pereira, La 41	19.000	20.000	19.667	=		Bogotá, D.C., Frigorífico Guadalupe	11.800	12.500	12.163	+	
Popayán, Plaza de mercado del barrio Bolívar	16.200	16.600	16.333	+		Bogotá, D.C., Paloquemao	14.000	15.000	14.667	+	
Sincelejo, Nuevo Mercado	15.000	15.000	15.000	=		Buenaventura (Valle del Cauca)	14.000	14.000	14.000	=	
Tuluá (Valle del Cauca)	19.000	20.000	19.500	=		Cali, Santa Helena	8.000	8.300	8.125	+	
Valledupar, Mercado Nuevo	17.000	19.000	18.000	-		Cartagena, Bazaruto	12.000	12.300	12.125	+	
Villavicencio, CAV	15.000	15.000	15.000	=		Cúcuta, Cenabastos	12.000	13.000	12.667	+	
Yopal (Casanare)	14.000	14.000	14.000	-		Cúcuta, La Nueva Sexta	12.500	14.000	13.167	+	
Carne de res, cogote						Ibagué, Plaza La 21	12.400	13.900	13.025	+	
Bogotá, D.C., Frigorífico Ble Ltda.	11.000	11.600	11.363	-		Malambo (Atlántico), Carnes y carnes	13.170	13.170	13.170	=	
Bogotá, D.C., Frigorífico Guadalupe	10.500	11.000	10.875	-		Manizales, Centro Galerías	9.000	10.000	9.333	=	
Bogotá, D.C., Paloquemao	11.600	12.400	12.000	+		Medellín, Central Mayorista de Antioquia	18.000	19.000	18.500	=	
Bucaramanga, Frigoríficos	15.400	15.900	15.650	=		Medellín, Plaza Minorista "José María Villa"	17.600	17.950	17.688	=	
Ibagué, Plaza La 21	10.000	12.000	10.750	=		Montería, Mercado del Sur	12.000	12.500	12.350	-	
Manizales, Centro Galerías	10.000	12.000	10.667	=		Palmira (Valle del Cauca)	9.500	10.000	9.775	-	
Montería, Mercado del Sur	11.500	12.000	11.650	-		Pasto, El Potrerillo	12.000	13.000	12.333	=	
Pereira, La 41	12.000	12.000	12.000	=		Pereira, La 41	12.000	12.000	12.000	=	
Carne de res, costilla						Popayán, Plaza de mercado del barrio Bolívar	9.400	9.600	9.533	-	
Barranquilla, Barranquillita	8.000	8.500	8.225	=		Tuluá (Valle del Cauca)	9.500	10.500	10.000	=	
Bogotá, D.C., Frigorífico Ble Ltda.	10.800	12.000	11.300	+		Carne de res, lomo de brazo					
Bogotá, D.C., Frigorífico Guadalupe	10.500	11.000	10.750	+		Bogotá, D.C., Paloquemao	14.000	15.000	14.667	+	
Bogotá, D.C., Paloquemao	12.400	13.000	12.800	+		Cúcuta, Cenabastos	13.000	13.000	13.000	+	
Bucaramanga, Frigoríficos	15.700	17.650	16.675	-		Cúcuta, La Nueva Sexta	13.000	14.000	13.333	+	
Buenaventura (Valle del Cauca)	10.600	11.000	10.867	+		Montería, Mercado del Sur	13.000	13.500	13.350	-	
Cali, Santa Helena	7.000	8.000	7.625	-		Pasto, El Potrerillo	14.000	15.000	14.333	=	
Cartagena, Bazaruto	7.000	7.300	7.175	+		Pereira, La 41	14.000	15.000	14.333	=	
Cúcuta, Cenabastos	10.000	10.000	10.000	+		Popayán, Plaza de mercado del barrio Bolívar	16.000	16.000	16.000	+	
Cúcuta, La Nueva Sexta	9.000	10.000	9.667	+		Sincelejo, Nuevo Mercado	11.000	11.000	11.000	=	
Ibagué, Plaza La 21	8.900	9.000	8.975	=		Valledupar, Mercado Nuevo	16.000	16.000	16.000	-	
Malambo (Atlántico), Carnes y carnes	9.200	9.200	9.200	+							
Manizales, Centro Galerías	6.000	8.000	6.667	=							
Medellín, Central Mayorista de Antioquia	11.500	12.500	12.000	+							

Cuadro 8. Mercados mayoristas. Precios de venta de carnes (continuación)
2019 (25 al 31 de mayo)

Productos y mercados	Pesos por kilogramo				Tendencia	Productos y mercados	Pesos por kilogramo				Tendencia
	Mínimo	Máximo	Medio				Mínimo	Máximo	Medio		
Carne de res, lomo fino						Carne de res, morrillo					
Barranquilla, Barranquillita	20.000	22.000	20.750		=	(continuación)					
Barranquilla, Granabastos	19.500	21.000	20.250		-	Malambo (Atlántico), Carnes y carnes	13.670	13.670	13.670		=
Bogotá, D.C., Frigorífico Ble Ltda.	23.000	24.000	23.413		-	Medellín, Central Mayorista de Antioquia	17.000	17.000	17.000		=
Bogotá, D.C., Frigorífico Guadalupe	23.000	24.000	23.375		+	Montería, Mercado del Sur	11.500	12.000	11.650		-
Bogotá, D.C., Paloquemao	24.000	25.000	24.333		+	Palmira (Valle del Cauca)	13.500	14.000	13.825		+
Bucaramanga, Frigoríficos	42.500	43.000	42.750		=	Pasto, El Potrerillo	12.000	12.000	12.000		=
Buenaventura (Valle del Cauca)	22.000	22.000	22.000		=	Pereira, La 41	14.000	14.000	14.000		=
Cartagena, Bazurto	18.000	21.000	19.750		+	Popayán, Plaza de mercado del barrio Bolívar	13.000	13.000	13.000		=
Cúcuta, Cenabastos	18.000	20.000	19.000		++	Tuluá (Valle del Cauca)	13.000	14.200	13.350		=
Cúcuta, La Nueva Sexta	17.000	18.000	17.333		=	Villavicencio, CAV	10.000	10.000	10.000		=
Ibagué, Plaza La 21	20.000	23.000	21.000		+	Yopal (Casanare)	11.000	11.000	11.000		=
Malambo (Atlántico), Carnes y carnes	29.000	29.000	29.000		=						
Manizales, Centro Galerías	15.000	17.000	16.000		=	Carne de res, muchacho					
Medellín, Central Mayorista de Antioquia	35.000	36.000	35.500		=	Barranquilla, Barranquillita	14.000	15.000	14.750		=
Medellín, Plaza Minorista "José María Villa"	34.000	39.800	36.325		=	Barranquilla, Granabastos	16.700	17.000	16.850		-
Montería, Mercado del Sur	20.000	22.000	20.750		-	Bogotá, D.C., Frigorífico Ble Ltda.	16.500	17.500	17.167		+
Palmira (Valle del Cauca)	18.000	20.000	18.750		-	Bogotá, D.C., Frigorífico Guadalupe	17.000	18.000	17.500		-
Pasto, El Potrerillo	16.000	16.000	16.000		=	Bogotá, D.C., Paloquemao	18.000	18.000	18.000		+
Pereira, La 41	19.000	20.000	19.333		=	Bucaramanga, Frigoríficos	22.300	22.350	22.325		+
Popayán, Plaza de mercado del barrio Bolívar	20.000	20.000	20.000		+	Buenaventura (Valle del Cauca)	16.600	17.000	16.867		=
Sincelejo, Nuevo Mercado	16.000	16.000	16.000		=	Cali, Santa Helena	14.800	15.500	15.075		-
Tuluá (Valle del Cauca)	26.200	28.000	27.067		=	Cartagena, Bazurto	15.000	15.500	15.300		+
Valledupar, Mercado Nuevo	19.000	22.000	20.667		-	Cúcuta, Cenabastos	14.000	14.000	14.000		+
Villavicencio, CAV	18.000	18.000	18.000		=	Cúcuta, La Nueva Sexta	14.000	14.500	14.167		+
Yopal (Casanare)	16.000	16.000	16.000		=	Ibagué, Plaza La 21	14.800	15.900	15.175		=
						Malambo (Atlántico), Carnes y carnes	17.400	17.400	17.400		=
						Manizales, Centro Galerías	15.000	15.000	15.000		=
Carne de res molida, morrillo						Medellín, Central Mayorista de Antioquia	19.000	19.000	19.000		+
Bogotá, D.C., Frigorífico Ble Ltda.	11.000	12.000	11.488		+	Medellín, Plaza Minorista "José María Villa"	18.500	20.800	19.200		=
Bogotá, D.C., Frigorífico Guadalupe	10.500	11.000	10.750		-	Montería, Mercado del Sur	15.000	15.000	15.000		-
Bogotá, D.C., Paloquemao	12.000	13.000	12.667		-	Palmira (Valle del Cauca)	15.500	16.000	15.825		-
Bucaramanga, Frigoríficos	14.700	14.800	14.750		=	Pasto, El Potrerillo	15.000	15.000	15.000		=
Cúcuta, Cenabastos	13.000	13.000	13.000		++	Pereira, La 41	15.000	16.000	15.667		=
Cúcuta, La Nueva Sexta	11.000	12.000	11.667		+	Popayán, Plaza de mercado del barrio Bolívar	16.000	16.000	16.000		=
Florencia (Caquetá)	10.000	10.000	10.000		=	Sincelejo, Nuevo Mercado	15.000	15.000	15.000		=
Ibagué, Plaza La 21	10.400	11.900	11.025		+	Tuluá (Valle del Cauca)	15.600	16.500	16.025		-
Neiva, Surabastos	9.400	10.000	9.650		+	Valledupar, Mercado Nuevo	15.000	16.000	15.667		-
Villavicencio, CAV	10.000	10.000	10.000		+	Villavicencio, CAV	14.000	14.000	14.000		=
Yopal (Casanare)	10.000	10.000	10.000		=	Yopal (Casanare)	14.000	14.000	14.000		=
						Carne de res, morrillo					
Bogotá, D.C., Frigorífico Ble Ltda.	12.000	12.600	12.325		-	Bogotá, D.C., Frigorífico Ble Ltda.	11.000	11.000	11.000		+
Bogotá, D.C., Frigorífico Guadalupe	11.500	11.800	11.613		-	Bogotá, D.C., Frigorífico Guadalupe	10.500	11.000	10.825		-
Bogotá, D.C., Paloquemao	14.000	15.000	14.667		+	Bogotá, D.C., Paloquemao	12.000	13.000	12.667		+
Buenaventura (Valle del Cauca)	13.000	13.000	13.000		=	Bucaramanga, Frigoríficos	14.200	14.700	14.450		=
Cali, Santa Helena	11.400	12.200	11.900		-	Cúcuta, Cenabastos	13.000	13.000	13.000		++
Cúcuta, Cenabastos	13.000	13.000	13.000		+	Cúcuta, La Nueva Sexta	11.000	12.000	11.333		=
Cúcuta, La Nueva Sexta	11.000	12.500	11.833		-	Ibagué, Plaza La 21	10.800	11.000	10.950		+
Florencia (Caquetá)	12.000	12.000	12.000		=						
Ibagué, Plaza La 21	11.800	12.000	11.925		=						

Cuadro 8. Mercados mayoristas. Precios de venta de carnes (continuación)
2019 (25 al 31 de mayo)

Productos y mercados	Pesos por kilogramo				Tendencia	Productos y mercados	Pesos por kilogramo				Tendencia
	Mínimo	Máximo	Medio				Mínimo	Máximo	Medio		
Carne de res, murillo (continuación)						Carne de res, punta de anca (continuación)					
Manizales, Centro Galerías	9.000	12.000	11.000	=		Cartagena, Bazaruto	15.000	15.500	15.300	+	
Medellín, Central Mayorista de Antioquia	17.000	17.000	17.000	=		Cúcuta, Cenabastos	16.000	16.000	16.000	+	
Montería, Mercado del Sur	11.000	11.500	11.125	-		Cúcuta, La Nueva Sexta	15.000	18.000	16.333	=	
Neiva, Surabastos	9.000	9.000	9.000	-		Ibagué, Plaza La 21	14.900	17.000	16.175	-	
Villavicencio, CAV	10.000	10.000	10.000	=		Malambo (Atlántico), Carnes y carnes	26.000	26.000	26.000	=	
Yopal (Casanare)	10.000	10.000	10.000	=		Manizales, Centro Galerías	16.000	17.000	16.333	=	
Carne de res, paletero						Medellín, Central Mayorista de Antioquia	28.000	29.000	28.250	+	
Bogotá, D.C., Paloquemao	14.000	15.000	14.667	+		Medellín, Plaza Minorista "José María Villa"	29.000	33.300	30.738	=	
Cúcuta, Cenabastos	13.000	13.000	13.000	+		Montería, Mercado del Sur	17.400	18.000	17.600	-	
Cúcuta, La Nueva Sexta	13.000	13.000	13.000	+		Palmira (Valle del Cauca)	18.000	20.000	19.125	+	
Ibagué, Plaza La 21	12.900	14.000	13.300	=		Pasto, El Potrerillo	15.000	15.000	15.000	=	
Malambo (Atlántico), Carnes y carnes	11.650	11.650	11.650	=		Pereira, La 41	17.000	19.000	18.000	=	
Manizales, Centro Galerías	12.000	13.000	12.333	=		Popayán, Plaza de mercado del barrio Bolívar	17.600	17.800	17.667	+	
Medellín, Central Mayorista de Antioquia	17.600	18.000	17.825	=		Sincelejo, Nuevo Mercado	15.000	15.000	15.000	=	
Montería, Mercado del Sur	14.500	15.000	14.675	-		Tuluá (Valle del Cauca)	19.500	20.000	19.833	=	
Pereira, La 41	14.000	15.000	14.667	=		Valledupar, Mercado Nuevo	18.000	19.000	18.667	-	
Sincelejo, Nuevo Mercado	13.000	13.000	13.000	=		Villavicencio, CAV	14.000	14.000	14.000	=	
Valledupar, Mercado Nuevo	14.000	14.000	14.000	-		Yopal (Casanare)	14.000	14.000	14.000	-	
Carne de res, pecho						Carne de res, sobrebarriga					
Bogotá, D.C., Frigorífico Ble Ltda.	12.000	12.800	12.338	-		Barranquilla, Barranquillita	13.000	14.000	13.750	=	
Bogotá, D.C., Frigorífico Guadalupe	11.500	12.500	11.871	-		Barranquilla, Granabastos	13.000	13.400	13.175	-	
Bogotá, D.C., Paloquemao	14.000	15.000	14.667	+		Bogotá, D.C., Frigorífico Ble Ltda.	13.000	15.000	13.600	-	
Bucaramanga, Frigoríficos	15.700	15.850	15.775	=		Bogotá, D.C., Frigorífico Guadalupe	12.500	13.000	12.638	+	
Buenaventura (Valle del Cauca)	14.000	14.000	14.000	=		Bogotá, D.C., Paloquemao	14.000	14.000	14.000	+	
Cali, Santa Helena	12.200	12.800	12.575	+		Bucaramanga, Frigoríficos	17.500	17.900	17.700	=	
Cúcuta, Cenabastos	13.000	13.000	13.000	+		Buenaventura (Valle del Cauca)	14.000	14.000	14.000	=	
Cúcuta, La Nueva Sexta	13.000	13.000	13.000	+		Cali, Santa Helena	12.600	13.400	13.000	-	
Ibagué, Plaza La 21	13.000	14.000	13.475	+		Cartagena, Bazaruto	12.000	12.300	12.125	+	
Manizales, Centro Galerías	9.500	12.000	10.833	=		Cúcuta, Cenabastos	13.000	13.000	13.000	+	
Medellín, Central Mayorista de Antioquia	14.500	14.500	14.500	=		Cúcuta, La Nueva Sexta	13.000	14.000	13.333	=	
Medellín, Plaza Minorista "José María Villa"	12.200	13.800	13.000	-		Florencia (Cauquetá)	13.000	13.000	13.000	=	
Montería, Mercado del Sur	11.500	12.000	11.625	-		Ibagué, Plaza La 21	12.000	13.900	12.725	+	
Palmira (Valle del Cauca)	13.500	14.000	13.725	-		Malambo (Atlántico), Carnes y carnes	13.980	13.980	13.980	=	
Pasto, El Potrerillo	12.000	13.000	12.333	=		Manizales, Centro Galerías	12.000	13.000	12.333	=	
Pereira, La 41	12.000	13.000	12.333	=		Medellín, Central Mayorista de Antioquia	14.500	14.500	14.500	+	
Popayán, Plaza de mercado del barrio Bolívar	13.600	13.800	13.667	=		Medellín, Plaza Minorista "José María Villa"	14.350	15.600	15.138	=	
Tuluá (Valle del Cauca)	13.000	14.000	13.500	=		Montería, Mercado del Sur	11.800	12.000	11.950	-	
Valledupar, Mercado Nuevo	13.000	14.000	13.667	-		Neiva, Surabastos	10.000	10.000	10.000	=	
Carne de res, punta de anca						Palmira (Valle del Cauca)	13.500	14.000	13.725	-	
Barranquilla, Barranquillita	17.000	18.000	17.500	=		Pasto, El Potrerillo	12.000	12.000	12.000	=	
Barranquilla, Granabastos	16.800	17.500	17.050	+		Pereira, La 41	13.000	14.000	13.667	=	
Bogotá, D.C., Frigorífico Ble Ltda.	18.000	19.000	18.438	+		Popayán, Plaza de mercado del barrio Bolívar	13.400	13.600	13.533	+	
Bogotá, D.C., Frigorífico Guadalupe	17.000	18.000	17.500	-		Sincelejo, Nuevo Mercado	11.000	11.000	11.000	=	
Bogotá, D.C., Paloquemao	18.000	19.000	18.533	+		Tuluá (Valle del Cauca)	15.000	16.000	15.375	=	
Bucaramanga, Frigoríficos	29.500	30.050	29.775	=		Valledupar, Mercado Nuevo	13.000	14.000	13.667	-	
Buenaventura (Valle del Cauca)	18.000	18.400	18.133	+		Villavicencio, CAV	12.000	12.000	12.000	=	
Cali, Santa Helena	18.000	19.600	18.775	+		Yopal (Casanare)	12.000	12.000	12.000	+	

Cuadro 8. Mercados mayoristas. Precios de venta de carnes (continuación)
2019 (25 al 31 de mayo)

Productos y mercados	Pesos por kilogramo				Tendencia	Productos y mercados	Pesos por kilogramo				Tendencia
	Mínimo	Máximo	Medio				Mínimo	Máximo	Medio		
Menudencias de pollo						Pechuga de pollo (continuación)					
Armenia, Mercar	3.600	4.800	4.067	=		Pasto, El Potrerillo	10.000	10.000	10.000	=	
Cúcuta, Cenabastos	3.560	3.750	3.628	++		Popayán, Plaza de mercado del barrio Bolívar	8.000	8.400	8.200	+	
Florencia (Caquetá)	1.800	1.800	1.800	=		Santa Marta (Magdalena)	7.200	7.500	7.367	-	
Ibagué, Plaza La 21	1.200	1.200	1.200	=		Sincelejo, Nuevo Mercado	7.600	7.600	7.600	=	
Montería, Mercado del Sur	1.800	2.000	1.900	n.d.		Tuluá (Valle del Cauca)	9.000	10.000	9.500	=	
Neiva, Surabastos	1.600	1.600	1.600	+		Valledupar, Mercado Nuevo	6.700	7.200	6.900	+	
Pasto, El Potrerillo	1.000	1.000	1.000	=		Villavicencio, CAV	7.400	8.000	7.750	=	
Popayán, Plaza de mercado del barrio Bolívar	1.100	1.200	1.167	+		Pierna pernil con rabadilla					
Villavicencio, CAV	1.400	1.400	1.400	+		Arauca (Arauca)	4.300	4.300	4.300	=	
Muslos de pollo con rabadilla						Armenia, Mercar	5.800	6.200	6.000	-	
Medellín, Plaza Minorista "José María Villa"	4.800	5.000	4.950	=		Barranquilla, Barranquillita	3.700	4.000	3.875	-	
Muslos de pollo sin rabadilla						Barranquilla, Granabastos	3.600	3.700	3.650	-	
Arauca (Arauca)	5.700	5.800	5.733	=		Bogotá, D.C., Plaza Las Flores	5.200	5.500	5.400	+	
Bogotá, D.C., Corabastos	6.400	6.600	6.533	=		Bucaramanga, Frigoríficos	5.300	5.550	5.383	=	
Bogotá, D.C., Frigorífico Ble Ltda.	7.000	7.600	7.200	-		Buenaventura (Valle del Cauca)	4.200	4.400	4.333	-	
Bogotá, D.C., Frigorífico Guadalupe	6.000	6.800	6.325	+		Cali, Galería Alameda	4.600	4.800	4.733	-	
Bogotá, D.C., Paloquemao	7.000	7.600	7.267	-		Cali, Santa Helena	4.600	4.800	4.725	=	
Bogotá, D.C., Plaza Las Flores	5.300	5.500	5.400	+		Cartagena, Bazurto	3.700	4.000	3.875	-	
Bucaramanga, Frigoríficos	7.400	8.050	7.817	=		Cúcuta, Cenabastos	3.900	4.200	4.100	-	
Medellín, Central Mayorista de Antioquia	8.000	8.500	8.250	=		Florencia (Caquetá)	5.000	5.100	5.050	=	
Villavicencio, CAV	6.600	7.000	6.733	+		Ibagué, Plaza La 21	5.400	5.800	5.533	+	
Pechuga de pollo						Medellín, Central Mayorista de Antioquia	5.400	5.500	5.450	=	
Arauca (Arauca)	6.800	6.900	6.833	=		Medellín, Plaza Minorista "José María Villa"	4.100	4.400	4.275	=	
Armenia, Mercar	8.400	9.000	8.667	-		Montería, Mercado del Sur	4.000	4.200	4.125	+	
Barranquilla, Barranquillita	6.800	7.400	7.150	+		Neiva, Surabastos	4.800	5.000	4.950	=	
Barranquilla, Granabastos	7.000	7.100	7.050	-		Palmira (Valle del Cauca)	5.000	5.200	5.150	-	
Bogotá, D.C., Corabastos	7.800	8.400	8.133	++		Pasto, El Potrerillo	5.800	6.000	5.867	-	
Bogotá, D.C., Frigorífico Ble Ltda.	8.800	9.200	9.000	=		Santa Marta (Magdalena)	3.750	3.950	3.833	=	
Bogotá, D.C., Frigorífico Guadalupe	8.000	8.600	8.175	+		Sincelejo, Nuevo Mercado	4.200	4.200	4.200	=	
Bogotá, D.C., Paloquemao	8.600	9.400	9.000	-		Tuluá (Valle del Cauca)	5.400	6.000	5.650	=	
Bogotá, D.C., Plaza Las Flores	7.800	7.900	7.817	+		Valledupar, Mercado Nuevo	3.400	3.700	3.567	+	
Bucaramanga, Frigoríficos	8.900	9.200	9.050	=		Villavicencio, CAV	5.400	5.800	5.550	=	
Buenaventura (Valle del Cauca)	7.500	8.000	7.833	-		Pierna pernil sin rabadilla					
Cali, Galería Alameda	7.500	7.600	7.567	-		Bogotá, D.C., Corabastos	7.000	7.200	7.067	+	
Cali, Santa Helena	7.400	7.600	7.525	-		Bogotá, D.C., Frigorífico Ble Ltda.	6.600	7.400	7.033	-	
Cartagena, Bazurto	7.500	7.800	7.575	+		Bogotá, D.C., Frigorífico Guadalupe	6.000	7.000	6.613	+	
Cúcuta, Cenabastos	7.000	7.361	7.181	-		Bogotá, D.C., Paloquemao	7.000	7.600	7.267	-	
Florencia (Caquetá)	7.600	7.800	7.700	=		Bogotá, D.C., Plaza Las Flores	5.800	6.000	5.900	-	
Ibagué, Plaza La 21	7.600	8.000	7.800	=		Bucaramanga, Frigoríficos	6.700	7.300	7.067	=	
Manizales, Centro Galerías	7.800	8.200	7.950	=		Piernas de pollo					
Medellín, Central Mayorista de Antioquia	8.500	9.000	8.725	=		Armenia, Mercar	7.000	7.600	7.200	+	
Medellín, Plaza Minorista "José María Villa"	7.200	7.600	7.300	=		Bogotá, D.C., Corabastos	6.800	7.000	6.867	-	
Montería, Mercado del Sur	7.600	7.800	7.750	=		Bogotá, D.C., Frigorífico Ble Ltda.	8.200	8.800	8.567	+	
Neiva, Surabastos	7.600	7.800	7.650	=		Bogotá, D.C., Frigorífico Guadalupe	6.000	7.200	6.438	+	
Palmira (Valle del Cauca)	8.000	8.400	8.250	-		Bogotá, D.C., Paloquemao	7.600	8.000	7.733	-	
						Bogotá, D.C., Plaza Las Flores	5.800	6.000	5.933	-	

Cuadro 8. Mercados mayoristas. Precios de venta de carnes (conclusión)
2019 (25 al 31 de mayo)

Productos y mercados	Pesos por kilogramo				Tendencia	Productos y mercados	Pesos por kilogramo				Tendencia
	Mínimo	Máximo	Medio	Precios			Mínimo	Máximo	Medio	Precios	
Piernas de pollo (continuación)						Pollo entero congelado sin vísceras (continuación)					
Bucaramanga, Frigoríficos	7.800	8.150	8.017	=		Popayán, Plaza de mercado del barrio Bolívar	6.000	6.000	6.000	-	
Cali, Santa Helena	4.800	5.000	4.875	-		Santa Marta (Magdalena)	4.700	5.200	4.967	=	
Cartagena, Bazurto	6.700	7.200	6.975	=		Valledupar, Mercado Nuevo	4.300	4.800	4.533	=	
Cúcuta, Cenabastos	5.800	5.867	5.822	+		Pollo entero fresco sin vísceras					
Manizales, Centro Galerías	5.000	6.000	5.500	=		Armenia, Mercar	5.800	6.400	6.133	-	
Medellín, Central Mayorista de Antioquia	7.500	7.700	7.575	=		Bogotá, D.C., Corabastos	6.400	6.600	6.533	-	
Medellín, Plaza Minorista "José María Villa"	4.500	5.000	4.625	=		Bogotá, D.C., Frigorífico Ble Ltda.	6.200	6.800	6.417	+	
Palmira (Valle del Cauca)	6.400	6.600	6.550	-		Bogotá, D.C., Frigorífico Guadalupe	5.800	6.000	5.942	+	
Popayán, Plaza de mercado del barrio Bolívar	5.400	5.600	5.467	-		Bogotá, D.C., Paloquemao	7.000	7.000	7.000	=	
Tuluá (Valle del Cauca)	7.000	8.000	7.250	=		Bogotá, D.C., Plaza Las Flores	5.800	6.000	5.933	-	
Valledupar, Mercado Nuevo	5.400	5.500	5.467	=		Bucaramanga, Frigoríficos	6.500	6.600	6.550	=	
Villavicencio, CAV	6.600	7.000	6.733	+		Cúcuta, Cenabastos	5.346	5.400	5.382	-	
Pollo entero congelado sin vísceras						Ibagué, Plaza La 21	6.400	6.600	6.467	+	
Arauca (Arauca)	6.000	6.100	6.033	-		Palmira (Valle del Cauca)	6.000	6.000	6.000	+	
Barranquilla, Barranquillita	4.600	5.000	4.800	=		Pasto, El Potrerillo	5.500	6.000	5.700	-	
Barranquilla, Granabastos	4.600	4.700	4.650	=		Sincelejo, Nuevo Mercado	5.400	5.400	5.400	-	
Cali, Galería Alameda	5.800	6.000	5.867	-		Tuluá (Valle del Cauca)	7.000	8.000	7.300	=	
Cali, Santa Helena	5.600	5.800	5.675	+		Villavicencio, CAV	5.600	6.000	5.850	+	
Cartagena, Bazurto	4.500	4.800	4.700	+		Rabadillas de pollo					
Medellín, Central Mayorista de Antioquia	6.700	7.000	6.850	=		Bucaramanga, Frigoríficos	2.500	3.050	2.775	=	
Montería, Mercado del Sur	4.800	5.000	4.863	-		Manizales, Centro Galerías	1.700	2.000	1.850	=	

TENDENCIAS

---	-	+	+++
Variación mayor al -20 %	Variación entre 0 % y -10 %	Variación entre 0 % y 10 %	Variación mayor al 20 %
--	=	++	n. d.
Variación entre -10 % y -20 %	Variación igual a 0 %	Variación entre 10 % y 20 %	No determinado

BOLETÍN SEMANAL PRECIOS MAYORISTAS

Cuadro 9. Mercados mayoristas. Precios de venta de pescados 2019 (25 al 31 de mayo)

Productos y mercados	Pesos por kilogramo				Tendencia	Productos y mercados	Pesos por kilogramo				Tendencia
	Mínimo	Máximo	Medio				Mínimo	Máximo	Medio		
Almejas con concha						Bocachico criollo fresco					
Cali, Galería Alameda	7.800	8.000	7.933	-		(continuación)					
Cali, Santa Helena	7.800	8.000	7.933	-		Neiva, Surabastos	8.000	9.000	8.500	-	
Medellín, Central Mayorista de Antioquia	7.600	7.900	7.700	=		Valledupar, Mercado Nuevo	16.000	16.000	16.000	-	
Almejas sin concha						Bocachico importado congelado					
Cali, Galería Alameda	15.500	17.500	16.333	-		Armenia, Mercar	8.400	9.000	8.700	=	
Cali, Santa Helena	14.500	16.500	15.500	+		Barranquilla, Barranquillita	7.800	8.500	8.100	+	
Medellín, Central Mayorista de Antioquia	17.000	17.500	17.167	=		Bogotá, D.C., Plaza Las Flores	7.000	7.040	7.020	n.d.	
Palmira (Valle del Cauca)	15.500	17.000	16.075	+		Cali, Galería Alameda	9.000	10.000	9.500	=	
Bagre rayado en postas congelado						Cali, Santa Helena	7.500	8.500	8.000	+	
Armenia, Mercar	24.000	24.000	24.000	=		Cartagena, Bazurto	8.500	8.700	8.600	-	
Bogotá, D.C., Paloquemao	20.000	22.000	21.067	+		Cúcuta, La Nueva Sexta	7.500	8.000	7.792	+	
Manizales, Centro Galerías	22.000	24.000	23.000	=		Manizales, Centro Galerías	7.000	7.000	7.000	=	
Medellín, Central Mayorista de Antioquia	20.000	21.000	20.667	-		Medellín, Central Mayorista de Antioquia	8.500	8.800	8.600	+	
Tunja, Complejo de Servicios del Sur	18.000	19.000	18.500	=		Montería, Mercado del Sur	8.000	8.300	8.125	-	
Villavicencio, CAV	18.000	18.000	18.000	=		Palmira (Valle del Cauca)	7.800	8.500	8.325	-	
Bagre rayado entero congelado						Pereira, Mercasa	7.000	7.900	7.383	=	
Bogotá, D.C., Plaza Las Flores	12.000	12.000	12.000	+		Popayán, Plaza de mercado del barrio Bolívar	8.400	8.600	8.467	=	
Cali, Galería Alameda	20.000	22.000	21.000	=		Santa Marta (Magdalena)	7.500	8.000	7.833	n.d.	
Cali, Santa Helena	17.200	19.000	18.067	+		Sincelejo, Nuevo Mercado	7.000	7.250	7.083	=	
Palmira (Valle del Cauca)	16.000	18.000	16.875	-		Tuluá (Valle del Cauca)	9.000	10.000	9.500	=	
Pereira, Mercasa	19.600	22.000	20.867	=		Valledupar, Mercado Nuevo	7.500	8.000	7.750	=	
Popayán, Plaza de mercado del barrio Bolívar	16.000	17.000	16.333	+		Cachama de cultivo fresca					
Santa Marta (Magdalena)	15.000	18.000	16.333	=		Arauca (Arauca)	9.000	9.000	9.000	=	
Bagre rayado entero fresco						Bogotá, D.C., Plaza Las Flores	6.000	6.080	6.013	+	
Florencia (Caquetá)	15.000	16.000	15.500	=		Bucaramanga, Centroabastos	6.400	7.200	6.800	=	
Ibagué, Plaza La 21	13.600	14.400	14.133	=		Cúcuta, La Nueva Sexta	6.500	7.000	6.917	+	
Neiva, Surabastos	14.000	15.000	14.500	n.d.		Ibagué, Plaza La 21	6.400	6.400	6.400	=	
Basa, filete congelado importado						Montería, Mercado del Sur	6.000	6.000	6.000	=	
Bogotá, D.C., Corabastos	10.000	11.000	10.450	-		Neiva, Surabastos	6.000	6.000	6.000	+	
Bogotá, D.C., Paloquemao	11.800	12.000	11.933	-		Villavicencio, CAV	6.600	7.000	6.900	=	
Bogotá, D.C., Plaza Las Flores	9.400	10.000	9.567	+		Yopal (Casanare)	6.500	6.500	6.500	=	
Bucaramanga, Centroabastos	7.500	8.000	7.750	=		Calamar anillos					
Cali, Galería Alameda	11.500	13.200	12.333	-		Bogotá, D.C., Corabastos	21.000	22.000	21.333	-	
Cali, Santa Helena	10.500	12.500	11.500	-		Bogotá, D.C., Paloquemao	24.000	25.200	24.733	-	
Cúcuta, La Nueva Sexta	8.500	8.500	8.500	+		Cali, Galería Alameda	18.400	21.300	19.900	-	
Medellín, Central Mayorista de Antioquia	11.500	12.500	11.833	=		Cali, Santa Helena	20.000	23.000	21.667	=	
Palmira (Valle del Cauca)	10.000	11.000	10.750	+		Medellín, Central Mayorista de Antioquia	23.500	25.000	24.500	=	
Blanquillo entero fresco						Tuluá (Valle del Cauca)	16.000	17.000	16.500	=	
Bucaramanga, Centroabastos	11.200	12.000	11.600	=		Calamar blanco entero					
Valledupar, Mercado Nuevo	12.000	12.000	12.000	=		Bogotá, D.C., Corabastos	11.000	12.000	11.700	-	
Bocachico criollo fresco						Cali, Galería Alameda	13.000	14.000	13.567	-	
Cúcuta, La Nueva Sexta	9.000	9.000	9.000	=		Cali, Santa Helena	12.000	13.200	12.600	-	
Montería, Mercado del Sur	12.000	13.000	12.750	-		Palmira (Valle del Cauca)	12.000	13.000	12.625	=	
						Tuluá (Valle del Cauca)	12.400	14.000	13.200	=	
						Calamar morado entero					
						Cali, Galería Alameda	16.600	18.000	17.367	=	
						Cali, Santa Helena	16.000	16.800	16.267	+	
						Tuluá (Valle del Cauca)	17.000	17.500	17.250	=	

Cuadro 9. Mercados mayoristas. Precios de venta de pescados (continuación)
2019 (25 al 31 de mayo)

Productos y mercados	Pesos por kilogramo				Tendencia	Productos y mercados	Pesos por kilogramo				Tendencia
	Mínimo	Máximo	Medio				Mínimo	Máximo	Medio		
Camarón tigre precocido seco						Mojarra lora entera fresca					
Bogotá, D.C., Paloquemao	34.000	36.000	35.200		+	Barranquilla, Barranquillita	6.500	7.000	6.750		=
Cali, Galería Alameda	27.000	32.000	29.333		-	Cartagena, Bazurto	8.700	9.000	8.875		=
Cali, Santa Helena	29.000	30.700	29.900		+	Montería, Mercado del Sur	8.000	8.500	8.275		-
Medellín, Central Mayorista de Antioquia	33.000	37.000	35.000		=	Sincelejo, Nuevo Mercado	7.000	7.000	7.000		n.d.
Popayán, Plaza de mercado del barrio Bolívar	30.000	30.000	30.000		=	Valledupar, Mercado Nuevo	8.000	9.000	8.333		-
Tuluá (Valle del Cauca)	30.000	30.000	30.000		=	Nicuro fresco					
Camarón tití precocido seco						Bogotá, D.C., Plaza Las Flores	6.400	6.400	6.400		+
Armenia, Mercar	21.000	22.000	21.500		-	Palmitos de mar					
Bogotá, D.C., Corabastos	25.000	27.500	26.500		-	Bogotá, D.C., Corabastos	10.000	11.000	10.600		-
Bogotá, D.C., Paloquemao	32.500	33.500	32.967		-	Bogotá, D.C., Paloquemao	11.000	11.600	11.200		+
Pereira, Mercasa	14.000	14.500	14.167		=	Medellín, Central Mayorista de Antioquia	11.500	12.500	12.133		=
Popayán, Plaza de mercado del barrio Bolívar	16.000	17.000	16.667		+	Pargo rojo entero congelado					
Santa Marta (Magdalena)	20.000	22.000	20.667		-	Armenia, Mercar	26.000	26.000	26.000		=
Cazuela de mariscos (paquete)						Bogotá, D.C., Corabastos	24.000	26.000	25.000		-
Bogotá, D.C., Corabastos	10.000	11.000	10.600		-	Cali, Galería Alameda	18.000	22.000	19.667		=
Bogotá, D.C., Paloquemao	14.000	15.000	14.600		+	Cali, Santa Helena	16.200	18.500	17.400		+
Corvina, filete congelado nacional						Medellín, Central Mayorista de Antioquia	26.000	28.000	27.167		=
Buenaventura (Valle del Cauca)	30.000	34.000	31.333		=	Palmira (Valle del Cauca)	17.000	18.000	17.250		+
Cali, Galería Alameda	31.000	35.000	33.000		=	Tuluá (Valle del Cauca)	20.000	21.800	20.900		=
Cali, Santa Helena	29.500	32.600	31.033		+	Pargo rojo entero fresco					
Langostino U12						Cartagena, Bazurto	22.000	24.000	22.500		-
Bogotá, D.C., Paloquemao	76.000	78.000	77.333		+	Santa Marta (Magdalena)	24.000	26.000	24.667		=
Cali, Galería Alameda	60.000	65.000	61.667		-	Pargo rojo platero					
Langostino 16-20						Buenaventura (Valle del Cauca)	20.000	22.000	21.333		=
Bogotá, D.C., Corabastos	60.000	68.000	65.000		-	Cartagena, Bazurto	22.000	24.000	22.667		-
Buenaventura (Valle del Cauca)	40.000	48.000	44.000		-	Popayán, Plaza de mercado del barrio Bolívar	16.000	17.000	16.333		+
Cali, Santa Helena	50.000	52.000	50.667		+	Santa Marta (Magdalena)	24.000	24.000	24.000		=
Merluza, filete importado						Pescado cabezas					
Armenia, Mercar	13.600	14.000	13.800		=	Armenia, Mercar	3.800	4.000	3.900		=
Medellín, Central Mayorista de Antioquia	11.000	12.000	11.333		+	Bogotá, D.C., Paloquemao	7.000	7.000	7.000		=
Palmira (Valle del Cauca)	10.500	11.500	11.000		-	Cali, Galería Alameda	4.000	5.000	4.500		=
Merluza, filete nacional						Pescado cabezas (continuación)					
Bogotá, D.C., Corabastos	32.000	34.000	33.000		+	Cali, Santa Helena	4.000	5.000	4.500		=
Bogotá, D.C., Paloquemao	34.000	35.600	34.533		-	Palmira (Valle del Cauca)	6.000	7.000	6.500		=
Cali, Galería Alameda	30.000	35.000	32.333		=	Pereira, Mercasa	3.000	3.500	3.267		+
Cali, Santa Helena	28.000	31.000	29.667		+	Popayán, Plaza de mercado del barrio Bolívar	4.400	4.600	4.533		-
Mojarra lora entera congelada						Róbalo, filete congelado					
Armenia, Mercar	11.000	11.400	11.200		=	Medellín, Central Mayorista de Antioquia	36.000	39.000	37.667		=
Barranquilla, Barranquillita	7.800	8.000	7.933		=	Salmón, filete congelado					
Cartagena, Bazurto	8.200	8.500	8.275		-	Armenia, Mercar	38.000	40.000	39.000		n.d.
						Bogotá, D.C., Corabastos	35.000	37.000	35.750		+

Cuadro 9. Mercados mayoristas. Precios de venta de pescados (conclusión) 2019 (25 al 31 de mayo)

Productos y mercados	Pesos por kilogramo				Tendencia	Productos y mercados	Pesos por kilogramo				Tendencia
	Mínimo	Máximo	Medio	Precios			Mínimo	Máximo	Medio	Precios	
Salmón, filete congelado (continuación)						Tilapia roja entera congelada (continuación)					
Bogotá, D.C., Paloquemao	37.600	38.600	38.067		-	Santa Marta (Magdalena)	10.000	10.000	10.000		=
Cali, Galería Alameda	36.000	41.000	38.667		=	Tuluá (Valle del Cauca)	12.000	12.800	12.400		=
Cali, Santa Helena	34.500	36.500	35.667		=						
Medellín, Central Mayorista de Antioquia	37.000	38.000	37.500		+	Tilapia roja entera fresca					
Palmira (Valle del Cauca)	34.000	37.000	35.500		+	Arauca (Arauca)	11.000	12.000	11.500		-
Popayán, Plaza de mercado del barrio Bolívar	35.000	36.000	35.667		-	Barranquilla, Barranquillita	8.000	8.500	8.250		-
						Bogotá, D.C., Plaza Las Flores	7.600	8.000	7.933		+
Sierra entera congelada						Bucaramanga, Centroabastos	8.800	9.200	9.000		=
Armenia, Mercar	17.000	17.400	17.200		=	Cartagena, Bazurto	10.000	10.500	10.200		-
Bogotá, D.C., Corabastos	12.000	14.000	13.267		-	Cúcuta, La Nueva Sexta	8.500	8.500	8.500		-
Bogotá, D.C., Plaza Las Flores	13.000	13.500	13.250		-	Florencia (Caquetá)	8.000	8.000	8.000		=
Buenaventura (Valle del Cauca)	12.000	13.000	12.333		+	Ibagué, Plaza La 21	8.400	8.800	8.533		=
Cali, Galería Alameda	14.600	17.800	16.467		-	Montería, Mercado del Sur	8.400	9.000	8.650		-
Cali, Santa Helena	12.500	14.000	13.167		-	Neiva, Surabastos	8.000	8.400	8.133		+
Medellín, Central Mayorista de Antioquia	15.000	16.000	15.500		=	Tunja, Complejo de Servicios del Sur	10.000	11.000	10.500		-
Palmira (Valle del Cauca)	14.000	15.000	14.250		+	Valledupar, Mercado Nuevo	10.000	10.000	10.000		=
Santa Marta (Magdalena)	26.000	28.000	27.333		=	Villavicencio, CAV	9.000	9.200	9.050		=
						Yopal (Casanare)	8.500	8.500	8.500		=
Tilapia, filete congelado						Toyo blanco, filete congelado					
Bogotá, D.C., Corabastos	13.800	14.000	13.933		+	Bogotá, D.C., Corabastos	14.000	16.000	15.000		-
Cali, Galería Alameda	15.000	16.500	15.833		=	Bogotá, D.C., Paloquemao	17.000	17.600	17.200		-
Cali, Santa Helena	13.700	15.400	14.633		-	Cali, Santa Helena	10.800	12.200	11.567		-
Medellín, Central Mayorista de Antioquia	14.500	15.000	14.833		=	Palmira (Valle del Cauca)	12.000	13.000	12.500		=
Palmira (Valle del Cauca)	14.000	15.000	14.500		+	Popayán, Plaza de mercado del barrio Bolívar	11.800	12.000	11.933		-
Popayán, Plaza de mercado del barrio Bolívar	14.000	14.400	14.133		+	Tuluá (Valle del Cauca)	13.800	15.000	14.400		=
Tuluá (Valle del Cauca)	14.000	14.800	14.400		=						
Tilapia, lomitos						Trucha en corte mariposa					
Medellín, Central Mayorista de Antioquia	7.500	8.000	7.667		=	Armenia, Mercar	14.200	15.000	14.600		=
						Bogotá, D.C., Corabastos	14.000	14.800	14.267		-
Tilapia roja entera congelada						Bogotá, D.C., Paloquemao	14.000	15.200	14.733		+
Barranquilla, Barranquillita	9.000	9.500	9.167		-	Bogotá, D.C., Plaza Las Flores	12.500	13.000	12.917		-
Cali, Galería Alameda	11.500	13.000	12.333		-	Cali, Galería Alameda	14.800	16.000	15.267		-
Cali, Santa Helena	11.000	12.500	11.700		-	Cali, Santa Helena	13.500	14.500	14.000		-
Cartagena, Bazurto	9.600	9.800	9.700		-	Manizales, Centro Galerías	14.000	17.000	15.000		=
Medellín, Central Mayorista de Antioquia	11.600	13.500	12.367		=	Medellín, Central Mayorista de Antioquia	14.000	15.500	14.667		=
Palmira (Valle del Cauca)	11.000	12.000	11.250		+	Palmira (Valle del Cauca)	14.000	14.500	14.125		+
Pasto, El Potrerillo	10.000	12.000	11.000		-	Pereira, Mercasa	14.000	14.500	14.167		=
Pereira, Mercasa	9.600	9.900	9.767		=	Popayán, Plaza de mercado del barrio Bolívar	14.000	15.000	14.667		-
Popayán, Plaza de mercado del barrio Bolívar	12.000	12.000	12.000		=						
Tilapia roja entera fresca						Trucha entera fresca					
						Pasto, El Potrerillo	12.000	12.000	12.000		=

TENDENCIAS

---	-	+	+++
Variación mayor al -20 %	Variación entre 0 % y -10 %	Variación entre 0 % y 10 %	Variación mayor al 20 %
--	=	++	n. d.
Variación entre -10 % y -20 %	Variación igual a 0 %	Variación entre 10 % y 20 %	No determinado

Cuadro 10. Mercados mayoristas. Precios de venta de productos procesados 2019 (25 al 31 de mayo)

Productos y mercados	Pesos por kilogramo				Tendencia	Productos y mercados	Pesos por kilogramo				Tendencia
	Mínimo	Máximo	Medio				Mínimo	Máximo	Medio		
Aceite girasol						Avena en hojuelas (continuación)					
Barranquilla, Barranquillita	8.500	8.867	8.725	-		Bogotá, D.C., Corabastos	7.333	7.583	7.479	+	
Barranquilla, Granabastos	8.886	8.958	8.915	+		Bogotá, D.C., Paloquemao	7.667	7.800	7.711	-	
Cartagena, Bazurto	6.667	7.130	6.898	=		Bogotá, D.C., Plaza España	7.167	7.333	7.278	-	
Montería, Mercado del Sur	8.185	8.519	8.343	+		Bucaramanga, Centroabastos	6.833	7.167	7.000	=	
Santa Marta (Magdalena)	7.778	8.333	8.056	=		Bucaramanga, Mercados del centro	6.942	7.000	6.981	=	
Sincelejo, Nuevo Mercado	6.125	6.417	6.288	=		Cali, La Floresta	7.250	7.500	7.417	+	
Valledupar, Mercado Nuevo	8.333	8.750	8.528	-		Cali, Santa Helena	7.250	7.500	7.333	-	
						Cali, Siloé	7.250	7.500	7.375	=	
Aceite vegetal mezcla						Cartagena, Bazurto	6.771	7.083	6.979	=	
Armenia, Mercar	5.517	5.650	5.583	=		Cartago (Valle del Cauca)	7.292	7.500	7.411	=	
Barranquilla, Barranquillita	4.975	5.270	5.056	+		Cúcuta, Cenabastos	7.067	7.333	7.189	+	
Barranquilla, Granabastos	4.767	4.842	4.816	+		Cúcuta, La Nueva Sexta	6.917	7.167	7.028	=	
Bogotá, D.C., Corabastos	4.650	4.750	4.689	+		Ibagué, Plaza La 21	7.400	7.767	7.638	+	
Bogotá, D.C., Paloquemao	4.667	4.767	4.722	+		Neiva, Surabastos	7.500	7.667	7.563	-	
Bogotá, D.C., Plaza España	4.667	4.833	4.739	-		Palmira (Valle del Cauca)	7.250	7.896	7.536	-	
Bucaramanga, Centroabastos	4.444	5.213	4.813	=		Pamplona (Norte de Santander)	6.500	6.667	6.611	+	
Buenaventura (Valle del Cauca)	4.908	5.480	5.182	-		Popayán, Plaza de mercado del barrio Bolívar	6.333	6.575	6.481	+	
Cali, La Floresta	5.800	6.400	6.081	=		Santa Marta (Magdalena)	6.667	7.500	7.139	-	
Cali, Santa Helena	5.583	6.200	5.903	+		Sincelejo, Nuevo Mercado	6.875	7.208	7.042	=	
Cali, Siloé	5.833	6.400	6.079	+		Tuluá (Valle del Cauca)	6.969	7.552	7.201	-	
Cartagena, Bazurto	4.333	4.583	4.500	=		Villavicencio, CAV	7.167	7.542	7.323	+	
Cartago (Valle del Cauca)	4.917	5.417	5.129	=							
Cúcuta, Cenabastos	4.259	4.444	4.336	=		Avena molida					
Cúcuta, La Nueva Sexta	4.063	4.167	4.132	=		Barranquilla, Barranquillita	7.146	7.258	7.216	-	
Florencia (Cauquetá)	4.000	4.250	4.104	=		Barranquilla, Granabastos	7.177	7.240	7.201	+	
Ibagué, Plaza La 21	4.483	4.983	4.629	-		Bogotá, D.C., Corabastos	7.333	7.583	7.479	+	
Manizales, Centro Galerías	5.667	6.000	5.825	=		Bogotá, D.C., Paloquemao	7.667	7.800	7.711	-	
Medellín, Central Mayorista de Antioquia	4.867	5.000	4.946	-		Bogotá, D.C., Plaza España	7.167	7.333	7.278	-	
Montería, Mercado del Sur	4.425	4.567	4.498	+		Cali, La Floresta	7.500	7.813	7.639	+	
Neiva, Surabastos	4.000	4.333	4.198	-		Cali, Santa Helena	7.250	7.604	7.451	+	
Palmira (Valle del Cauca)	5.200	6.200	5.705	+		Cali, Siloé	7.500	7.604	7.552	+	
Pamplona (Norte de Santander)	3.981	4.074	4.043	-		Ibagué, Plaza La 21	7.400	7.767	7.563	+	
Pasto, El Potrerillo	3.750	4.000	3.854	=		Neiva, Surabastos	7.500	7.583	7.542	-	
Popayán, Plaza de mercado del barrio Bolívar	3.750	3.917	3.847	=		Palmira (Valle del Cauca)	7.250	7.896	7.536	-	
Santa Marta (Magdalena)	5.000	5.208	5.094	=		Popayán, Plaza de mercado del barrio Bolívar	6.417	6.667	6.572	+	
Sincelejo, Nuevo Mercado	4.028	4.315	4.123	=		Sincelejo, Nuevo Mercado	6.875	7.208	7.003	+	
Tuluá (Valle del Cauca)	5.267	5.900	5.499	=		Tuluá (Valle del Cauca)	6.969	7.552	7.201	-	
Valledupar, Mercado Nuevo	4.583	4.667	4.611	+		Valledupar, Mercado Nuevo	6.667	6.667	6.667	=	
Villavicencio, CAV	4.458	6.208	5.260	-		Villavicencio, CAV	7.167	7.542	7.323	+	
Arveja enlatada											
Medellín, Central Mayorista de Antioquia	6.681	6.746	6.715	-		Azúcar morena					
Medellín, Plaza Minorista "José María Villa"	9.167	9.514	9.306	=		Bogotá, D.C., Corabastos	2.520	2.720	2.620	+	
Santa Marta (Magdalena)	6.452	6.452	6.452	=		Bogotá, D.C., Plaza España	2.320	2.400	2.360	n.d.	
Valledupar, Mercado Nuevo	8.000	8.333	8.222	=		Cali, La Floresta	2.400	2.480	2.427	+	
						Cali, Santa Helena	2.320	2.400	2.347	+	
						Cali, Siloé	2.400	2.400	2.400	+	
Avena en hojuelas						Cartago (Valle del Cauca)	2.880	2.940	2.910	=	
Armenia, Mercar	7.250	7.650	7.467	=		Ibagué, Plaza La 21	2.592	2.720	2.668	=	
Barranquilla, Barranquillita	7.146	7.417	7.255	+		Medellín, Central Mayorista de Antioquia	2.720	2.740	2.730	+	
Barranquilla, Granabastos	7.203	7.667	7.457	-							

BOLETÍN SEMANAL PRECIOS MAYORISTAS

Cuadro 10. Mercados mayoristas. Precios de venta de productos procesados (continuación)
2019 (25 al 31 de mayo)

Productos y mercados	Pesos por kilogramo				Tendencia	Productos y mercados	Pesos por kilogramo				Tendencia
	Mínimo	Máximo	Medio	Precios			Mínimo	Máximo	Medio	Precios	
Azúcar morena (continuación)						Bocadillo veleño					
Medellín, Plaza Minorista "José María Villa"	2.800	2.880	2.840		=	Bogotá, D.C., Corabastos	236	250	241		+
Pamplona (Norte de Santander)	2.920	3.000	2.973		+	Bogotá, D.C., Paloquemao	264	264	264		n.d.
Pasto, El Potrerillo	2.600	2.680	2.640		=	Villavicencio, CAV	233	236	235		=
Tuluá (Valle del Cauca)	2.800	2.900	2.838		-	Café instantáneo					
Azúcar refinada						Barranquilla, Barranquillita	75.245	77.892	76.270		-
Barranquilla, Barranquillita	2.480	2.598	2.535		-	Barranquilla, Granabastos	75.951	76.471	76.194		-
Barranquilla, Granabastos	2.524	2.562	2.547		+	Bogotá, D.C., Corabastos	71.569	74.510	73.137		-
Bucaramanga, Centroabastos	2.788	3.000	2.876		=	Bogotá, D.C., Plaza España	73.039	74.902	74.150		-
Bucaramanga, Mercados del centro	2.880	3.060	2.970		+	Buenaventura (Valle del Cauca)	80.033	91.176	86.874		+
Cartagena, Bazurto	2.400	2.720	2.560		-	Cali, La Floresta	92.000	96.000	94.056		+
Cúcuta, Cenabastos	2.520	2.720	2.613		+	Cali, Santa Helena	89.412	91.765	90.458		+
Ibagué, Plaza La 21	2.552	2.700	2.601		+	Cali, Siloé	92.000	94.167	93.083		=
Medellín, Central Mayorista de Antioquia	2.720	2.760	2.740		+	Cartagena, Bazurto	71.569	73.529	72.549		-
Montería, Mercado del Sur	2.340	2.360	2.354		-	Cartago (Valle del Cauca)	71.000	75.000	72.958		=
Neiva, Surabastos	2.440	2.500	2.475		-	Cúcuta, Cenabastos	74.510	76.471	75.490		=
Pamplona (Norte de Santander)	2.560	2.600	2.573		-	Florencia (Caquetá)	72.549	73.529	73.039		=
Pasto, El Potrerillo	2.080	2.120	2.100		=	Medellín, Central Mayorista de Antioquia	81.699	82.680	82.353		-
Santa Marta (Magdalena)	2.560	2.560	2.560		=	Medellín, Plaza Minorista "José María Villa"	85.621	86.928	86.275		=
Sincelejo, Nuevo Mercado	2.400	2.632	2.516		=	Neiva, Surabastos	67.647	70.588	68.873		-
Valledupar, Mercado Nuevo	2.600	2.640	2.627		+	Palmira (Valle del Cauca)	88.235	90.000	88.971		+
Azúcar sulfitada						Pamplona (Norte de Santander)	71.078	73.529	72.712		+
Armenia, Mercar	2.120	2.200	2.160		=	Pasto, El Potrerillo	82.353	83.660	83.007		=
Barranquilla, Barranquillita	2.200	2.320	2.265		-	Popayán, Plaza de mercado del barrio Bolívar	85.490	86.275	86.013		+
Barranquilla, Granabastos	2.220	2.302	2.270		-	Santa Marta (Magdalena)	69.608	79.902	76.348		-
Bogotá, D.C., Corabastos	2.360	2.400	2.380		-	Sincelejo, Nuevo Mercado	75.392	76.373	75.686		-
Bogotá, D.C., Paloquemao	2.560	2.640	2.587		-	Tuluá (Valle del Cauca)	84.967	89.281	87.190		=
Bogotá, D.C., Plaza España	2.560	2.586	2.573		-	Valledupar, Mercado Nuevo	67.647	67.647	67.647		=
Bucaramanga, Centroabastos	2.500	2.520	2.507		-	Café molido					
Bucaramanga, Mercados del centro	2.600	2.640	2.620		=	Armenia, Mercar	16.400	17.140	16.647		=
Buenaventura (Valle del Cauca)	2.380	2.540	2.440		-	Barranquilla, Barranquillita	16.300	16.433	16.387		-
Cali, La Floresta	2.200	2.240	2.213		+	Barranquilla, Granabastos	16.167	16.267	16.224		-
Cali, Santa Helena	2.200	2.240	2.213		+	Bogotá, D.C., Corabastos	15.000	15.833	15.417		-
Cali, Siloé	2.200	2.200	2.200		+	Bogotá, D.C., Paloquemao	15.667	16.333	16.044		+
Cartagena, Bazurto	2.400	2.500	2.455		+	Bogotá, D.C., Plaza España	15.000	15.433	15.256		-
Cartago (Valle del Cauca)	2.520	2.560	2.545		+	Bucaramanga, Centroabastos	15.892	16.600	16.297		=
Ibagué, Plaza La 21	2.460	2.560	2.515		+	Bucaramanga, Mercados del centro	16.200	16.700	16.522		=
Manizales, Centro Galerías	2.500	2.600	2.550		=	Cali, La Floresta	15.000	15.440	15.213		=
Medellín, Central Mayorista de Antioquia	2.240	2.320	2.290		-	Cali, Santa Helena	15.000	15.200	15.133		=
Palmira (Valle del Cauca)	2.260	2.330	2.303		-	Cali, Siloé	15.200	15.600	15.400		=
Popayán, Plaza de mercado del barrio Bolívar	1.930	1.980	1.957		+	Cartagena, Bazurto	15.750	15.917	15.833		+
Santa Marta (Magdalena)	2.200	2.260	2.225		-	Cartago (Valle del Cauca)	14.504	15.200	14.901		=
Sincelejo, Nuevo Mercado	2.190	2.220	2.203		-	Cúcuta, Cenabastos	16.333	17.000	16.556		-
Tuluá (Valle del Cauca)	2.340	2.400	2.380		-	Florencia (Caquetá)	16.800	16.900	16.850		=
Valledupar, Mercado Nuevo	2.240	2.400	2.300		-	Ibagué, Plaza La 21	16.400	18.300	17.275		-
Villavicencio, CAV	2.510	2.600	2.543		+	Manizales, Centro Galerías	14.800	15.800	15.200		=

Cuadro 10. Mercados mayoristas. Precios de venta de productos procesados (continuación)
2019 (25 al 31 de mayo)

Productos y mercados	Pesos por kilogramo				Tendencia	Productos y mercados	Pesos por kilogramo				Tendencia
	Mínimo	Máximo	Medio				Mínimo	Máximo	Medio		
Café molido (continuación)						Chocolate instantáneo					
Medellín, Central Mayorista de Antioquia	15.400	15.500	15.450	=		Medellín, Central Mayorista de Antioquia	19.182	19.693	19.533	-	
Montería, Mercado del Sur	16.000	16.800	16.350	-		Color (bolsita)					
Neiva, Surabastos	16.500	17.083	16.688	+		Ibagué, Plaza La 21	23.600	26.000	24.800	=	
Palmira (Valle del Cauca)	14.960	15.100	15.015	+		Medellín, Central Mayorista de Antioquia	17.262	17.738	17.470	+	
Popayán, Plaza de mercado del barrio Bolívar	15.120	15.344	15.221	=		Medellín, Plaza Minorista "José María Villa"	17.262	17.857	17.411	=	
Santa Marta (Magdalena)	15.417	18.000	17.021	-		Neiva, Surabastos	15.375	16.000	15.750	+	
Sincelejo, Nuevo Mercado	17.783	18.233	17.950	=		Fécula de maíz					
Tuluá (Valle del Cauca)	14.840	15.032	14.917	=		Armenia, Mercar	17.562	18.889	18.405	=	
Valledupar, Mercado Nuevo	16.333	16.500	16.417	+		Barranquilla, Barranquillita	18.667	19.167	18.872	-	
Villavicencio, CAV	15.083	15.583	15.251	+		Barranquilla, Granabastos	17.333	18.609	17.795	-	
Chocolate amargo						Bogotá, D.C., Corabastos	15.921	16.645	16.338	+	
Buenaventura (Valle del Cauca)	21.920	22.400	22.158	+		Bucaramanga, Centroabastos	16.513	18.158	17.353	+	
Cali, La Floresta	21.600	22.000	21.867	=		Bucaramanga, Mercados del centro	17.500	18.421	17.961	=	
Cali, Santa Helena	21.600	22.000	21.867	=		Cartagena, Bazurto	17.222	17.500	17.361	+	
Cali, Siloé	22.000	22.400	22.200	=		Cúcuta, Cenabastos	19.028	19.861	19.444	+	
Cartago (Valle del Cauca)	20.800	21.600	21.267	=		Cúcuta, La Nueva Sexta	18.750	19.444	19.120	+	
Ibagué, Plaza La 21	23.200	24.000	23.550	+		Montería, Mercado del Sur	13.067	13.333	13.211	-	
Manizales, Centro Galerías	21.200	22.800	21.800	=		Neiva, Surabastos	17.763	18.092	17.928	+	
Medellín, Central Mayorista de Antioquia	20.820	21.200	21.020	+		Pasto, El Potrerillo	15.132	15.263	15.197	=	
Medellín, Plaza Minorista "José María Villa"	21.200	22.000	21.500	=		Popayán, Plaza de mercado del barrio Bolívar	16.118	16.250	16.186	=	
Palmira (Valle del Cauca)	21.600	22.000	21.900	=		Santa Marta (Magdalena)	20.000	20.278	20.139	=	
Pasto, El Potrerillo	21.200	21.600	21.400	=		Villavicencio, CAV	17.171	17.928	17.549	+	
Popayán, Plaza de mercado del barrio Bolívar	21.556	21.600	21.572	=		Frijol enlatado					
Tuluá (Valle del Cauca)	20.800	22.000	21.267	=		Medellín, Central Mayorista de Antioquia	9.181	9.303	9.237	-	
Chocolate dulce						Medellín, Plaza Minorista "José María Villa"	9.555	9.698	9.626	=	
Barranquilla, Barranquillita	13.450	13.681	13.555	-		Galletas dulces redondas con crema					
Barranquilla, Granabastos	13.662	14.000	13.866	+		Barranquilla, Barranquillita	10.042	12.651	11.238	+	
Bogotá, D.C., Corabastos	9.875	10.208	10.042	+		Barranquilla, Granabastos	12.140	12.420	12.289	-	
Bogotá, D.C., Plaza España	10.083	10.433	10.283	+		Bogotá, D.C., Plaza España	11.446	11.546	11.513	-	
Bucaramanga, Centroabastos	9.600	9.740	9.680	=		Bucaramanga, Centroabastos	14.337	14.819	14.511	=	
Bucaramanga, Mercados del centro	9.600	9.652	9.617	=		Bucaramanga, Mercados del centro	12.209	12.530	12.396	=	
Cartagena, Bazurto	13.000	13.400	13.250	+		Cartagena, Bazurto	9.583	9.861	9.722	=	
Cúcuta, Cenabastos	11.000	11.183	11.061	+		Cúcuta, Cenabastos	12.614	12.924	12.786	=	
Florencia (Caquetá)	9.920	10.240	10.080	=		Ibagué, Plaza La 21	9.833	10.333	10.104	=	
Ibagué, Plaza La 21	10.300	10.800	10.600	=		Pamplona (Norte de Santander)	11.890	12.200	12.097	+	
Montería, Mercado del Sur	13.000	14.000	13.613	=		Santa Marta (Magdalena)	9.653	10.278	9.948	-	
Neiva, Surabastos	10.333	10.625	10.427	+		Sincelejo, Nuevo Mercado	8.889	10.132	9.503	=	
Pamplona (Norte de Santander)	10.208	10.417	10.278	+							
Santa Marta (Magdalena)	10.083	11.458	10.846	=							
Sincelejo, Nuevo Mercado	13.600	13.800	13.750	+							
Valledupar, Mercado Nuevo	11.000	12.000	11.333	=							
Villavicencio, CAV	10.129	10.950	10.516	+							

Cuadro 10. Mercados mayoristas. Precios de venta de productos procesados (continuación)
2019 (25 al 31 de mayo)

Productos y mercados	Pesos por kilogramo				Tendencia	Productos y mercados	Pesos por kilogramo				Tendencia
	Mínimo	Máximo	Medio	Precios			Mínimo	Máximo	Medio	Precios	
Galletas saladas						Gelatina (continuación)					
Armenia, Mercar	11.333	11.528	11.431		=	Medellín, Central Mayorista de Antioquia	20.885	21.875	21.380		-
Barranquilla, Granabastos	11.333	11.478	11.390		+	Neiva, Surabastos	25.000	26.042	25.260		-
Bogotá, D.C., Corabastos	9.127	9.365	9.220		-	Palmira (Valle del Cauca)	25.000	26.250	25.573		-
Bogotá, D.C., Paloquemao	9.392	9.603	9.506		-	Pamplona (Norte de Santander)	19.792	20.833	20.486		=
Bogotá, D.C., Plaza España	9.127	9.524	9.303		-	Pasto, El Potrerillo	20.833	21.875	21.354		=
Bucaramanga, Centroabastos	9.544	11.270	10.267		=	Pereira, Mercasa	22.656	24.125	23.391		=
Bucaramanga, Mercados del centro	10.873	11.164	10.996		+	Popayán, Plaza de mercado del barrio Bolívar	27.083	27.813	27.326		=
Buenaventura (Valle del Cauca)	9.079	10.794	9.852		-	Santa Marta (Magdalena)	23.958	25.000	24.479		=
Cali, La Floresta	10.582	10.979	10.785		=	Tuluá (Valle del Cauca)	20.781	21.250	20.972		=
Cali, Santa Helena	10.529	10.847	10.723		=	Valledupar, Mercado Nuevo	19.792	22.396	21.007		-
Cali, Siloé	10.794	11.111	10.952		+						
Cartago (Valle del Cauca)	9.931	10.833	10.497		=	Harina de trigo					
Cúcuta, Cenabastos	10.625	11.528	11.088		=	Armenia, Mercar	1.924	2.000	1.966		=
Florencia (Caquetá)	10.278	10.972	10.625		=	Barranquilla, Barranquillita	1.302	1.383	1.353		+
Ibagué, Plaza La 21	9.282	10.026	9.686		+	Barranquilla, Granabastos	1.320	1.369	1.344		+
Manizales, Centro Galerías	10.667	11.167	10.981		=	Bogotá, D.C., Corabastos	1.780	1.820	1.800		-
Medellín, Central Mayorista de Antioquia	8.333	10.185	9.260		+	Bogotá, D.C., Paloquemao	1.800	1.900	1.847		-
Medellín, Plaza Minorista "José María Villa"	9.921	10.317	10.086		=	Bogotá, D.C., Plaza España	1.840	1.860	1.852		+
Neiva, Surabastos	10.903	11.389	11.094		+	Bucaramanga, Centroabastos	2.040	2.300	2.193		+
Palmira (Valle del Cauca)	11.111	11.376	11.257		+	Bucaramanga, Mercados del centro	2.232	2.400	2.344		=
Pamplona (Norte de Santander)	10.833	10.833	10.833		+	Buenaventura (Valle del Cauca)	1.576	1.752	1.676		+
Pasto, El Potrerillo	10.317	10.582	10.450		=	Cali, La Floresta	3.000	3.200	3.067		=
Pereira, Mercasa	9.236	10.000	9.551		=	Cali, Santa Helena	2.880	3.100	2.993		=
Popayán, Plaza de mercado del barrio Bolívar	10.450	10.833	10.622		+	Cali, Siloé	3.000	3.100	3.050		+
Santa Marta (Magdalena)	11.333	11.667	11.477		-	Cartagena, Bazurto	1.560	1.640	1.610		+
Tuluá (Valle del Cauca)	9.854	10.569	10.225		=	Cartago (Valle del Cauca)	1.640	1.760	1.710		=
Valledupar, Mercado Nuevo	10.694	11.111	10.880		=	Cúcuta, Cenabastos	2.100	2.200	2.133		=
Villavicencio, CAV	10.347	11.111	10.793		-	Cúcuta, La Nueva Sexta	2.000	2.100	2.067		+
						Florencia (Caquetá)	1.680	1.720	1.700		=
						Ibagué, Plaza La 21	1.808	1.920	1.884		+
						Manizales, Centro Galerías	1.600	1.680	1.640		=
						Medellín, Central Mayorista de Antioquia	2.864	2.880	2.868		+
						Medellín, Plaza Minorista "José María Villa"	2.880	3.000	2.940		=
						Montería, Mercado del Sur	1.560	1.680	1.610		=
						Neiva, Surabastos	1.680	1.680	1.680		=
						Palmira (Valle del Cauca)	2.900	3.000	2.959		-
						Pamplona (Norte de Santander)	1.900	2.000	1.967		-
						Pasto, El Potrerillo	1.840	1.920	1.880		=
						Pereira, Mercasa	2.840	2.920	2.880		=
						Popayán, Plaza de mercado del barrio Bolívar	1.576	1.600	1.592		+
						Santa Marta (Magdalena)	1.600	1.600	1.600		+
						Sincelejo, Nuevo Mercado	1.340	1.372	1.351		+
						Tuluá (Valle del Cauca)	1.624	1.680	1.656		=
						Valledupar, Mercado Nuevo	1.667	1.750	1.694		+
						Villavicencio, CAV	1.596	1.720	1.669		+

Cuadro 10. Mercados mayoristas. Precios de venta de productos procesados (continuación)
2019 (25 al 31 de mayo)

Productos y mercados	Pesos por kilogramo				Tendencia	Productos y mercados	Pesos por kilogramo				Tendencia
	Mínimo	Máximo	Medio				Mínimo	Máximo	Medio		
Harina precocida de maíz						Jugo instantáneo (sobre)					
(continuación)						(continuación)					
Arauca (Arauca)	4.250	4.333	4.292	=	Buenaventura (Valle del Cauca)	41.300	41.667	41.544	-		
Armenia, Mercar	2.742	3.100	2.905	=	Cali, La Floresta	40.000	43.333	42.222	=		
Barranquilla, Barranquillita	2.100	2.258	2.179	+	Cali, Santa Helena	40.000	43.333	41.667	=		
Barranquilla, Granabastos	2.019	2.167	2.098	-	Cali, Siloé	43.333	43.333	43.333	=		
Bogotá, D.C., Corabastos	2.750	2.917	2.856	+	Cartagena, Bazaruto	33.333	34.444	33.750	=		
Bogotá, D.C., Paloquemao	2.833	3.167	3.000	-	Cartago (Valle del Cauca)	40.333	41.667	41.000	=		
Bogotá, D.C., Plaza España	2.750	3.000	2.861	+	Ibagué, Plaza La 21	32.944	35.556	34.347	-		
Bucaramanga, Centroabastos	2.810	2.958	2.867	+	Medellín, Central Mayorista de Antioquia	39.167	41.000	39.833	-		
Bucaramanga, Mercados del centro	2.750	2.833	2.797	+	Medellín, Plaza Minorista "José María Villa"	43.333	45.000	44.167	=		
Buenaventura (Valle del Cauca)	2.672	2.960	2.771	-	Palmira (Valle del Cauca)	40.000	41.667	41.083	+		
Cali, La Floresta	3.000	3.250	3.125	=	Pasto, El Potrerillo	40.000	40.000	40.000	=		
Cali, Santa Helena	3.000	3.120	3.040	=	Popayán, Plaza de mercado del barrio Bolívar	41.333	42.000	41.667	=		
Cali, Siloé	3.000	3.083	3.042	=	Santa Marta (Magdalena)	34.722	36.111	35.139	=		
Cartagena, Bazaruto	2.833	3.167	2.979	+	Sincelejo, Nuevo Mercado	32.778	33.333	33.194	-		
Cartago (Valle del Cauca)	2.776	2.936	2.837	=	Tuluá (Valle del Cauca)	40.000	41.000	40.250	=		
Cúcuta, Cenabastos	2.850	3.000	2.917	+	Valledupar, Mercado Nuevo	39.333	40.000	39.556	+		
Cúcuta, La Nueva Sexta	2.650	2.750	2.717	=	Villavicencio, CAV	40.000	40.667	40.444	-		
Ibagué, Plaza La 21	1.958	2.017	1.996	+							
Manizales, Centro Galerías	2.879	3.083	2.945	=	Lomitos de atún en lata						
Montería, Mercado del Sur	2.750	2.833	2.808	=	Armenia, Mercar	20.180	20.588	20.330	=		
Neiva, Surabastos	2.750	2.833	2.802	-	Barranquilla, Barranquillita	21.536	22.526	22.041	-		
Palmira (Valle del Cauca)	2.958	3.200	3.060	+	Barranquilla, Granabastos	27.214	27.396	27.311	+		
Pamplona (Norte de Santander)	2.750	2.850	2.783	+	Bogotá, D.C., Corabastos	19.240	19.608	19.404	-		
Pasto, El Potrerillo	2.000	2.083	2.042	=	Bogotá, D.C., Plaza España	20.588	21.078	20.842	-		
Pereira, Mercasa	2.583	2.667	2.625	-	Bucaramanga, Centroabastos	19.081	21.691	20.372	-		
Popayán, Plaza de mercado del barrio Bolívar	2.056	2.160	2.099	+	Bucaramanga, Mercados del centro	20.711	21.765	21.238	=		
Santa Marta (Magdalena)	2.583	2.583	2.583	=	Buenaventura (Valle del Cauca)	24.740	28.156	26.304	+		
Sincelejo, Nuevo Mercado	2.625	2.708	2.666	-	Cali, La Floresta	18.824	19.412	19.216	+		
Tuluá (Valle del Cauca)	2.592	2.672	2.627	=	Cali, Santa Helena	20.588	21.176	20.866	=		
Valledupar, Mercado Nuevo	2.167	2.500	2.389	-	Cali, Siloé	17.647	18.824	18.235	=		
Villavicencio, CAV	2.240	2.280	2.267	-	Cartagena, Bazaruto	25.781	26.042	25.955	=		
					Cartago (Valle del Cauca)	20.539	21.176	20.768	=		
Jugo de frutas						Cúcuta, Cenabastos	20.221	21.078	20.629	+	
Barranquilla, Barranquillita	5.907	5.969	5.946	+	Cúcuta, La Nueva Sexta	19.853	20.833	20.302	=		
Barranquilla, Granabastos	5.597	5.767	5.705	+	Medellín, Central Mayorista de Antioquia	19.853	20.221	19.975	+		
Bucaramanga, Centroabastos	5.853	6.047	5.969	=	Medellín, Plaza Minorista "José María Villa"	20.466	20.711	20.558	=		
Bucaramanga, Mercados del centro	6.047	6.260	6.169	+	Montería, Mercado del Sur	22.059	22.794	22.439	=		
Cartagena, Bazaruto	5.271	5.891	5.504	=	Neiva, Surabastos	20.588	21.078	20.772	=		
Santa Marta (Magdalena)	5.736	6.047	5.891	=	Palmira (Valle del Cauca)	20.882	21.176	21.072	-		
Sincelejo, Nuevo Mercado	5.581	6.016	5.709	+	Pamplona (Norte de Santander)	19.608	20.221	19.894	+		
Valledupar, Mercado Nuevo	5.426	5.891	5.633	=	Pasto, El Potrerillo	19.286	19.762	19.524	+		
					Pereira, Mercasa	20.368	21.853	20.924	=		
Jugo instantáneo (sobre)						Popayán, Plaza de mercado del barrio Bolívar	22.619	23.048	22.841	+	
Armenia, Mercar	33.889	34.167	34.028	=	Santa Marta (Magdalena)	21.765	21.765	21.765	-		
Barranquilla, Barranquillita	31.111	35.556	33.819	+	Sincelejo, Nuevo Mercado	18.627	18.873	18.750	=		
Barranquilla, Granabastos	33.611	34.722	34.265	+	Tuluá (Valle del Cauca)	20.037	20.625	20.249	-		
Bogotá, D.C., Corabastos	40.000	41.667	40.417	-	Villavicencio, CAV	19.485	20.588	19.853	=		
Bogotá, D.C., Paloquemao	43.333	45.000	43.889	-							
Bogotá, D.C., Plaza España	41.667	43.333	42.778	-							

Cuadro 10. Mercados mayoristas. Precios de venta de productos procesados (continuación)
2019 (25 al 31 de mayo)

Productos y mercados	Pesos por kilogramo				Tendencia	Productos y mercados	Pesos por kilogramo				Tendencia
	Mínimo	Máximo	Medio				Mínimo	Máximo	Medio		
Maíz enlatado						Mayonesa doy pack					
Medellín, Central Mayorista de Antioquia	10.127	10.224	10.200		-	(continuación)					
Manteca						Cali, Santa Helena	15.000	16.000	15.667		=
Armenia, Mercar	5.133	5.320	5.251		=	Cali, Siloé	12.667	12.667	12.667		=
Bogotá, D.C., Corabastos	5.300	5.400	5.360		+	Cartagena, Bazurto	12.222	13.333	12.639		+
Bogotá, D.C., Plaza España	5.680	5.720	5.700		n.d.	Cartago (Valle del Cauca)	15.083	16.000	15.448		=
Buenaventura (Valle del Cauca)	3.615	3.900	3.738		+	Ibagué, Plaza La 21	8.500	8.750	8.688		=
Cartago (Valle del Cauca)	5.180	5.500	5.320		=	Manizales, Centro Galerías	18.000	20.000	19.333		=
Cúcuta, Cenabastos	5.667	5.833	5.750		+	Medellín, Central Mayorista de Antioquia	13.542	14.083	13.781		-
Cúcuta, La Nueva Sexta	5.833	6.000	5.917		=	Palmira (Valle del Cauca)	16.500	17.250	17.000		+
Florencia (Caquetá)	3.600	3.650	3.625		=	Popayán, Plaza de mercado del barrio Bolívar	15.417	18.333	16.806		=
Ibagué, Plaza La 21	3.960	4.350	4.105		+	Santa Marta (Magdalena)	8.497	9.412	8.962		=
Manizales, Centro Galerías	5.800	6.000	5.867		=	Sincelejo, Nuevo Mercado	10.528	11.389	10.931		-
Neiva, Surabastos	3.800	4.200	4.000		=	Tuluá (Valle del Cauca)	15.875	17.583	16.729		=
Palmira (Valle del Cauca)	6.000	6.400	6.250		+	Villavicencio, CAV	10.528	10.639	10.569		+
Pamplona (Norte de Santander)	5.667	6.250	5.889		-	Mostaza doy pack					
Popayán, Plaza de mercado del barrio Bolívar	4.100	4.320	4.240		=	Cartagena, Bazurto	9.470	9.848	9.564		+
Tuluá (Valle del Cauca)	5.480	5.700	5.590		=	Panela cuadrada blanca					
Villavicencio, CAV	4.990	5.000	4.997		-	Barranquilla, Barranquillita	2.056	2.383	2.185		+
Margarina						Barranquilla, Granabastos	1.998	2.156	2.066		-
Barranquilla, Barranquillita	10.975	12.667	11.938		+	Bucaramanga, Centroabastos	1.971	2.000	1.986		-
Barranquilla, Granabastos	12.500	13.000	12.750		+	Bucaramanga, Mercados del centro	2.000	2.143	2.071		=
Bogotá, D.C., Corabastos	8.700	9.000	8.867		+	Cartagena, Bazurto	1.714	1.771	1.729		=
Bogotá, D.C., Plaza España	9.200	9.320	9.257		+	Charalá (Santander)	1.563	1.625	1.604		-
Bucaramanga, Centroabastos	10.000	11.030	10.610		=	Güepsa (Santander)	1.300	1.458	1.372		-
Bucaramanga, Mercados del centro	10.530	10.600	10.565		=	Ibagué, Plaza La 21	1.889	1.944	1.917		+
Buenaventura (Valle del Cauca)	17.000	18.825	17.913		+	Medellín, Central Mayorista de Antioquia	1.733	3.125	2.400		-
Cali, La Floresta	17.600	18.000	17.733		=	Moniquirá (Boyacá)	1.300	1.331	1.309		-
Cali, Siloé	17.200	17.600	17.400		=	San Gil (Santander)	1.450	1.500	1.483		=
Cartago (Valle del Cauca)	17.000	17.160	17.070		=	Santana (Boyacá)	1.299	1.483	1.401		-
Manizales, Centro Galerías	10.800	11.000	10.867		+	Sincelejo, Nuevo Mercado	1.800	1.840	1.820		+
Medellín, Central Mayorista de Antioquia	10.350	10.420	10.388		+	Tunja, Complejo de Servicios del Sur	1.750	1.813	1.771		+
Medellín, Plaza Minorista "José María Villa"	11.200	11.500	11.350		=	Valledupar, Mercado Nuevo	1.944	2.111	2.000		-
Neiva, Surabastos	7.800	8.200	7.950		-	Vélez (Santander)	1.333	1.467	1.394		-
Palmira (Valle del Cauca)	16.800	17.200	16.950		=	Panela cuadrada morena					
Pamplona (Norte de Santander)	8.200	8.400	8.333		=	Ancuya (Nariño)	1.500	1.520	1.510		=
Popayán, Plaza de mercado del barrio Bolívar	16.890	17.200	17.063		=	Bogotá, D.C., Corabastos	2.200	2.300	2.233		-
Santa Marta (Magdalena)	12.083	12.917	12.417		=	Bogotá, D.C., Paloquemao	2.100	2.150	2.117		-
Tuluá (Valle del Cauca)	17.030	17.660	17.297		=	Bogotá, D.C., Plaza España	2.000	2.100	2.067		+
Mayonesa doy pack						Bogotá, D.C., Plaza Las Flores	2.150	2.250	2.183		+
Barranquilla, Barranquillita	10.767	11.028	10.949		-	Bucaramanga, Centroabastos	1.867	1.933	1.900		=
Bucaramanga, Centroabastos	9.000	13.000	11.410		++	Bucaramanga, Mercados del centro	1.967	2.067	2.011		-
Bucaramanga, Mercados del centro	9.000	9.167	9.083		=	Caparrapí (Cundinamarca)	1.500	1.650	1.563		-
Buenaventura (Valle del Cauca)	14.979	15.521	15.313		-	Charalá (Santander)	1.500	1.563	1.542		-
Cali, La Floresta	16.000	17.000	16.333		=	Consacá (Nariño)	1.500	1.520	1.510		-
						Cúcuta, Cenabastos	1.736	1.835	1.786		+

Cuadro 10. Mercados mayoristas. Precios de venta de productos procesados (continuación)
2019 (25 al 31 de mayo)

Productos y mercados	Pesos por kilogramo			
	Mínimo	Máximo	Medio	Tendencia
Panela cuadrada morena (continuación)				
Cúcuta, La Nueva Sexta	1.687	1.786	1.720	=
Florencia (Caquetá)	1.833	1.875	1.854	+
Güepsa (Santander)	1.292	1.450	1.364	-
Monquirá (Boyacá)	1.299	1.320	1.304	-
Montería, Mercado del Sur	1.786	2.000	1.875	=
Neiva, Surabastos	1.900	2.100	1.988	-
Nocaima (Cundinamarca)	1.450	1.650	1.535	-
Pamplona (Norte de Santander)	1.862	1.862	1.862	=
Pasto, El Potrerillo	1.760	1.840	1.800	+
Popayán, Plaza de mercado del barrio Bolívar	2.750	2.833	2.806	=
San Gil (Santander)	1.450	1.500	1.467	=
Santa Marta (Magdalena)	2.067	2.267	2.150	=
Santana (Boyacá)	1.291	1.479	1.393	-
Tuluá (Valle del Cauca)	2.996	3.063	3.015	-
Vélez (Santander)	1.325	1.450	1.385	-
Villavicencio, CAV	2.100	2.200	2.173	+
Villeta (Cundinamarca)	1.450	1.700	1.581	-
Panela en pastilla				
Caparrapí (Cundinamarca)	1.563	1.667	1.615	-
Nocaima (Cundinamarca)	1.600	1.650	1.625	-
Villeta (Cundinamarca)	1.875	1.938	1.906	n.d.
Panela redonda blanca				
Medellín, Central Mayorista de Antioquia	1.750	1.750	1.750	-
Sincelejo, Nuevo Mercado	2.143	2.500	2.262	+
Panela redonda morena				
Ancuya (Nariño)	1.500	1.520	1.510	=
Armenia, Mercar	2.792	3.042	2.896	+
Buenaventura (Valle del Cauca)	1.521	1.583	1.552	+
Cali, La Floresta	3.875	4.000	3.931	=
Cali, Santa Helena	4.600	4.650	4.617	-
Cali, Siloé	3.875	3.958	3.917	-
Caparrapí (Cundinamarca)	1.500	1.550	1.525	=
Cartago (Valle del Cauca)	2.542	2.583	2.563	=
Manizales, Centro Galerías	2.063	2.083	2.078	=
Medellín, Central Mayorista de Antioquia	1.750	1.833	1.771	+
Medellín, Plaza Minorista "José María Villa"	1.875	1.958	1.906	+
Montería, Mercado del Sur	1.800	2.200	2.025	=
Palmira (Valle del Cauca)	2.667	2.833	2.760	+
Pereira, Mercasa	2.833	3.045	2.939	=
Sandoná (Nariño)	1.500	1.500	1.500	=
Sonsón (Antioquia)	1.875	1.979	1.933	-
Tuluá (Valle del Cauca)	2.663	2.883	2.782	-
Yolombó (Antioquia)	1.542	1.600	1.560	-
Pastas alimenticias				
Arauca (Arauca)	2.833	2.875	2.854	=
Armenia, Mercar	5.017	5.200	5.108	=
Barranquilla, Barranquillita	4.917	5.233	5.055	-
Barranquilla, Granabastos	4.767	5.000	4.921	-
Bogotá, D.C., Corabastos	5.417	5.667	5.528	+
Bogotá, D.C., Paloquemao	5.833	6.067	5.967	-
Bogotá, D.C., Plaza España	5.500	5.667	5.561	n.d.
Bogotá, D.C., Plaza Las Flores	5.417	5.500	5.444	+
Bucaramanga, Centroabastos	4.160	4.200	4.173	=
Bucaramanga, Mercados del centro	4.080	4.320	4.200	-
Buenaventura (Valle del Cauca)	3.860	4.240	4.082	-
Cali, La Floresta	6.250	6.458	6.389	-
Cali, Santa Helena	4.833	5.000	4.944	=
Cali, Siloé	6.250	6.667	6.458	+
Cartagena, Bazurto	4.000	4.500	4.208	=
Cartago (Valle del Cauca)	4.667	4.833	4.771	=
Cúcuta, Cenabastos	3.125	3.417	3.292	=
Cúcuta, La Nueva Sexta	3.083	3.333	3.194	-
Florencia (Caquetá)	2.500	2.583	2.542	=
Ibagué, Plaza La 21	5.333	5.750	5.594	+
Manizales, Centro Galerías	4.800	5.583	5.200	=
Medellín, Central Mayorista de Antioquia	5.000	5.167	5.042	=
Medellín, Plaza Minorista "José María Villa"	5.500	5.667	5.583	=
Montería, Mercado del Sur	3.920	4.160	4.072	=
Neiva, Surabastos	5.633	5.833	5.721	+
Palmira (Valle del Cauca)	5.200	5.400	5.350	-
Pamplona (Norte de Santander)	2.833	3.000	2.944	-
Pasto, El Potrerillo	4.792	4.792	4.792	=
Pereira, Mercasa	5.017	5.500	5.258	=
Popayán, Plaza de mercado del barrio Bolívar	5.000	5.100	5.033	=
Santa Marta (Magdalena)	3.680	4.000	3.840	=
Sincelejo, Nuevo Mercado	3.680	3.920	3.750	=
Tuluá (Valle del Cauca)	5.000	5.217	5.108	=
Valledupar, Mercado Nuevo	3.600	3.680	3.653	-
Villavicencio, CAV	5.250	5.750	5.492	+
Sal yodada				
Armenia, Mercar	1.080	1.104	1.091	+
Barranquilla, Barranquillita	816	1.040	925	+
Barranquilla, Granabastos	990	1.015	1.001	-
Bogotá, D.C., Corabastos	560	600	587	+
Bogotá, D.C., Paloquemao	620	640	633	-
Bogotá, D.C., Plaza España	1.050	1.100	1.080	+
Bucaramanga, Centroabastos	1.000	1.050	1.025	=
Bucaramanga, Mercados del centro	1.040	1.125	1.072	=
Buenaventura (Valle del Cauca)	709	776	748	-
Cali, La Floresta	1.040	1.080	1.053	=

Cuadro 10. Mercados mayoristas. Precios de venta de productos procesados (continuación)
2019 (25 al 31 de mayo)

Productos y mercados	Pesos por kilogramo				Tendencia	Productos y mercados	Pesos por kilogramo				Tendencia
	Mínimo	Máximo	Medio				Mínimo	Máximo	Medio		
Sal yodada (continuación)						Salsa de tomate doy pack (continuación)					
Cali, Santa Helena	1.040	1.080	1.053	=		Montería, Mercado del Sur	10.667	11.250	11.021	+	
Cali, Siloé	1.040	1.080	1.060	=		Palmira (Valle del Cauca)	14.500	15.000	14.813	-	
Cartagena, Bazurto	592	600	598	-		Pasto, El Potrerillo	12.500	13.056	12.778	=	
Cartago (Valle del Cauca)	960	1.000	970	=		Popayán, Plaza de mercado del barrio Bolívar	11.667	13.542	12.552	-	
Cúcuta, Cenabastos	1.025	1.050	1.042	=		Santa Marta (Magdalena)	8.497	9.412	8.962	=	
Cúcuta, La Nueva Sexta	1.050	1.100	1.083	=		Sincelejo, Nuevo Mercado	10.528	11.389	10.931	-	
Ibagué, Plaza La 21	1.088	1.136	1.104	-		Tuluá (Valle del Cauca)	14.583	15.958	15.271	=	
Manizales, Centro Galerías	1.120	1.200	1.160	=		Villavicencio, CAV	10.528	10.806	10.632	+	
Medellín, Central Mayorista de Antioquia	1.080	1.112	1.088	+		Sardinias en lata					
Medellín, Plaza Minorista "José María Villa"	1.080	1.120	1.100	=		Barranquilla, Barranquillita	7.588	7.745	7.647	-	
Montería, Mercado del Sur	960	1.000	978	=		Barranquilla, Granabastos	7.392	7.576	7.497	+	
Neiva, Surabastos	1.120	1.120	1.120	=		Bogotá, D.C., Corabastos	9.412	9.706	9.542	-	
Palmira (Valle del Cauca)	1.032	1.040	1.036	+		Bogotá, D.C., Plaza España	9.608	9.706	9.667	+	
Pamplona (Norte de Santander)	1.050	1.050	1.050	=		Buenaventura (Valle del Cauca)	7.294	7.529	7.440	-	
Pasto, El Potrerillo	905	929	917	+		Cali, La Floresta	8.471	8.706	8.549	=	
Pereira, Mercasa	900	1.000	949	=		Cali, Santa Helena	9.882	9.951	9.912	-	
Popayán, Plaza de mercado del barrio Bolívar	1.024	1.040	1.035	+		Cali, Siloé	8.235	8.333	8.284	=	
Santa Marta (Magdalena)	1.000	1.040	1.020	=		Cartagena, Bazurto	6.765	7.059	6.912	+	
Sincelejo, Nuevo Mercado	920	944	930	=		Cartago (Valle del Cauca)	9.873	10.588	10.265	+	
Tuluá (Valle del Cauca)	960	1.024	992	=		Cúcuta, Cenabastos	9.877	10.392	10.155	-	
Tunja, Complejo de Servicios del Sur	560	580	573	=		Cúcuta, La Nueva Sexta	9.804	9.902	9.837	=	
Valledupar, Mercado Nuevo	920	960	947	=		Manizales, Centro Galerías	8.088	8.471	8.279	=	
Villavicencio, CAV	950	1.050	981	=		Medellín, Central Mayorista de Antioquia	8.235	8.284	8.254	+	
						Medellín, Plaza Minorista "José María Villa"	8.039	8.137	8.076	=	
Salsa de tomate doy pack						Montería, Mercado del Sur	7.108	7.353	7.255	=	
Barranquilla, Barranquillita	10.931	11.181	11.021	-		Palmira (Valle del Cauca)	10.000	10.588	10.294	-	
Bogotá, D.C., Corabastos	10.444	10.833	10.667	+		Pamplona (Norte de Santander)	9.804	10.049	9.886	+	
Bogotá, D.C., Plaza España	10.722	11.056	10.870	n.d.		Pasto, El Potrerillo	7.304	7.402	7.353	+	
Bucaramanga, Centroabastos	8.000	10.500	9.590	++		Pereira, Mercasa	10.000	10.635	10.235	=	
Bucaramanga, Mercados del centro	7.292	10.500	8.708	-		Popayán, Plaza de mercado del barrio Bolívar	8.157	8.235	8.196	+	
Buenaventura (Valle del Cauca)	12.550	12.563	12.556	-		Santa Marta (Magdalena)	7.108	7.392	7.244	=	
Cali, La Floresta	14.167	15.000	14.722	=		Sincelejo, Nuevo Mercado	7.294	7.549	7.422	=	
Cali, Santa Helena	14.000	15.000	14.500	=		Tuluá (Valle del Cauca)	9.657	10.392	10.069	=	
Cali, Siloé	12.667	12.667	12.667	=		Villavicencio, CAV	9.730	10.294	9.992	+	
Cartagena, Bazurto	15.625	16.250	15.885	=		Sopa de pollo (caja)					
Cartago (Valle del Cauca)	12.500	14.000	13.135	=		Bogotá, D.C., Corabastos	41.311	42.735	42.201	-	
Ibagué, Plaza La 21	7.100	7.750	7.463	=		Bogotá, D.C., Paloquemao	47.009	48.433	47.958	=	
Manizales, Centro Galerías	12.500	14.000	13.333	=		Bogotá, D.C., Plaza España	42.735	44.160	43.210	+	
Medellín, Central Mayorista de Antioquia	11.458	12.083	11.771	=							
Medellín, Plaza Minorista "José María Villa"	12.708	13.125	12.917	=							

Cuadro 10. Mercados mayoristas. Precios de venta de productos procesados (conclusión) 2019 (25 al 31 de mayo)

Productos y mercados	Pesos por kilogramo				Productos y mercados	Pesos por kilogramo			
	Precios			Tenden-		Precios			Tenden-
	Mínimo	Máximo	Medio	cia		Mínimo	Máximo	Medio	cia
Vinagre					Vinagre (continuación)				
Barranquilla, Barranquillita	1.492	1.567	1.534	-	Cúcuta, La Nueva Sexta	1.500	1.667	1.556	=
Barranquilla, Granabastos	1.583	1.730	1.642	+	Pamplona (Norte de Santander)	1.583	1.583	1.583	=
Bucaramanga, Centroabastos	1.792	2.000	1.897	=	Santa Marta (Magdalena)	1.167	1.250	1.217	=
Bucaramanga, Mercados del centro	1.725	1.733	1.729	=	Sincelejo, Nuevo Mercado	1.000	1.167	1.069	=
Cartagena, Bazurto	1.308	1.333	1.323	=	Valledupar, Mercado Nuevo	1.000	1.083	1.028	-
Cúcuta, Cenabastos	1.417	1.542	1.486	+					

TENDENCIAS

---	-	+	+++
Variación mayor al -20 %	Variación entre 0 % y -10 %	Variación entre 0 % y 10 %	Variación mayor al 20 %
--	=	++	n. d.
Variación entre -10 % y -20 %	Variación igual a 0 %	Variación entre 10 % y 20 %	No determinado



@DANE_Colombia



/DANEColombia



/DANEColombia



@DANEColombia

SIPSA Sistema de Información de Precios y Abastecimiento del Sector Agropecuario

www.dane.gov.co