

## Comportamiento de los precios

### Subieron los precios de los tubérculos



Fuente: DANE.

El Departamento Administrativo Nacional de Estadística (DANE), por medio del Sistema de Información de Precios y Abastecimiento del Sector Agropecuario (Sipsa), comunicó que durante la semana del 25 de febrero al 3 de marzo del 2017 subieron las cotizaciones de las frutas y los tubérculos, pero bajaron las de las hortalizas.

Se incrementaron los precios los tubérculos, por el comportamiento de las papas capira, criolla, parda pastusa y nevada. En el caso de la papa capira, el aumento de las cotizaciones se debió a que disminuyó el ingreso desde el Altiplano Cundiboyacense, Antioquia y Nariño, donde se redujo la recolección.

Asimismo, subieron los precios mayoristas de las frutas, principalmente del mango Tommy, el aguacate papelillo, el tomate de árbol, las mandarinas arrayana y común, las naranjas Sweet y Valencia, el lulo, el limón común, la curuba y el maracuyá. Se registró una reducción en la oferta de mango Tommy procedente de Tolima y Cundinamarca, donde las cosechas están llegando a su fin.

Por otra parte, en el grupo de las hortalizas se redujeron las cotizaciones de la habichuela, el pepino cohombro, la lechuga Batavia, la espinaca, el pimentón, el brócoli, la coliflor y el ajo. Se presentó un incremento en la producción de habichuela en los departamentos de Antioquia, Santander, Valle del Cauca y Cundinamarca, donde los cultivos están en plena producción.

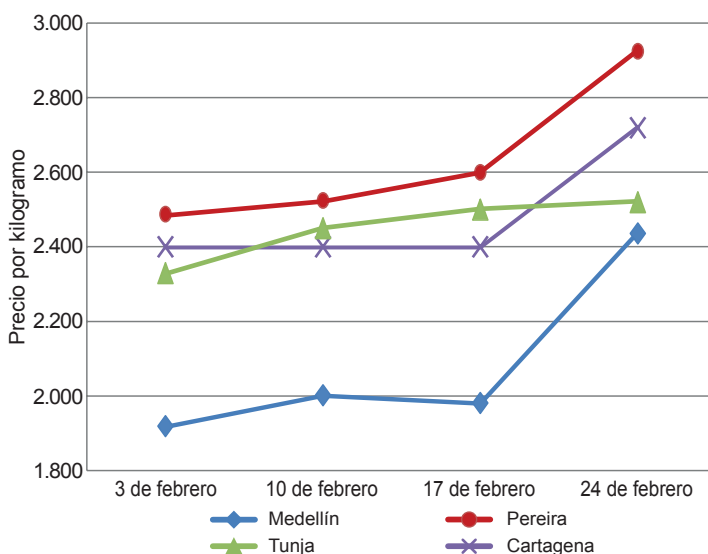
## Informe de contexto

### En febrero subieron los precios de la mora

Los precios mayoristas de los alimentos frescos están determinados, entre otros factores, por el nivel de oferta, el cual a su vez está sujeto a las condiciones climáticas, especialmente al nivel de precipitaciones y las altas temperaturas. Las cotizaciones de las frutas son un claro ejemplo de esto, ya que requieren de constante riego, pero el exceso de lluvias puede producir una reducción en la producción y la calidad del producto.

Dentro del grupo de las frutas se destaca la mora de Castilla, que tiene una amplia demanda, ya sea para consumir en fresco o por parte de la industria. Esta es cultivada en regiones de clima ligeramente frío y los

**Gráfico 1. Precios semanales de la mora de Castilla 2017 (3 al 24 de febrero)**



Fuente: DANE-SIPSA, Cálculos: SIPSA

## CONTENIDO

	pág.		pág.
Comportamiento de los precios	1	Verduras y hortalizas	5
Informe de contexto	1	Frutas frescas	13
Indicador de abastecimiento	3	Tubérculos, raíces y plátanos	23
Lo que más sube, lo que más baja	4	Granos, carnes y procesados	27



departamentos con los mayores volúmenes de producción son Santander y Cundinamarca.

Considerando la importancia de esta fruta y teniendo en cuenta que para el mes de febrero las cotizaciones mayoristas de la mora de Castilla reportaron una tendencia al alza, en el presente artículo se realizará un breve análisis de sus precios y las razones que conllevaron a este comportamiento.

En Medellín, por ejemplo, el precio de la fruta subió como consecuencia de la baja oferta de producto de primera calidad procedente del Oriente antioqueño, donde se redujo la producción debido a que las condiciones climáticas no fueron favorables, pues las altas temperaturas que se presentaron generaron un aceleramiento en su maduración. Esta situación se presentó principalmente en los municipios de La Ceja, La Unión, Granada y Guarne. Además, aunque allí también se comercializa el producto que llega desde Riosucio y Aguadas (Caldas), para este mes dicho nivel de abastecimiento también fue bajo.

Por su parte, en Pereira, se registró una de las mayores variaciones debido a la escasa oferta. De acuerdo con los mayoristas, disminuyó el ingreso desde las zonas de cultivo ubicadas en el área rural de esta misma ciudad, así como del municipio de Guática (Risaralda), donde las fuertes lluvias no permitieron llevar a cabo las recolecciones de manera normal. Lo anterior conllevó a un incremento superior al 25% respecto al precio registrado durante el mes anterior.

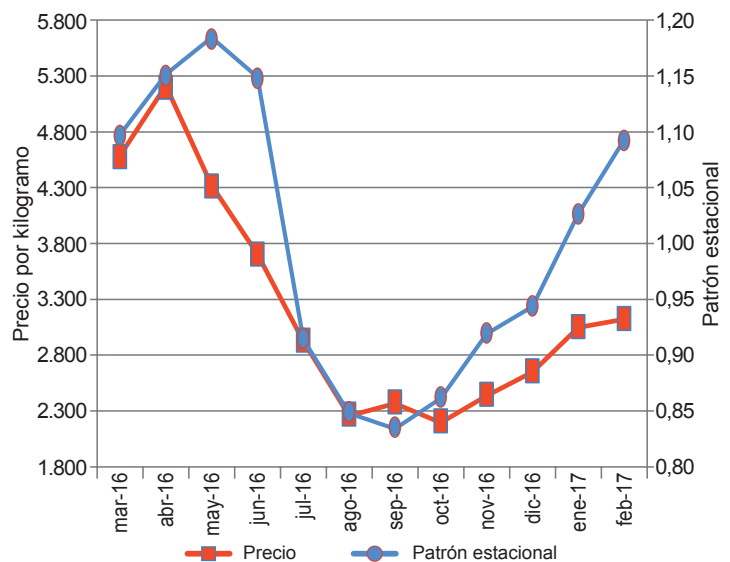
**Tabla 1. Variación porcentual de los precios de la mora 2017 (enero-febrero)**

Ciudades	Precio por kilogramo		Variación porcentual
	Enero	Febrero	
Barranquilla	2.546	2.915	14,49
Cali	2.507	2.867	14,36
Cartagena	2.280	2.520	10,53
Ibagué	2.406	2.769	15,09
Medellín	1.692	2.043	20,74
Montería	2.231	2.569	15,15
Pasto	2.615	3.177	21,49
Pereira	2.156	2.750	27,55
Tunja	2.205	2.458	11,47
Valledupar	2.396	2.722	13,61
Yopal	3.125	3.516	12,51

Fuente: DANE, Sipsa. Cálculos: Sipsa

En la ciudad de Barranquilla la oferta de mora también disminuyó; allí, la fruta ingresa principalmente desde Piedecuesta y Girón (Santander), desde donde también se despacha hacia otros mercados de la Costa Atlántica

**Gráfico 2. Precios mensuales de la mora de Castilla y patrón histórico en Bogotá 2016 (marzo) – 2017 (febrero)**



Fuente: Sipsa, MADR, Cálculos: DANE.

como Santa Marta, Cartagena y Valledupar. Según las fuentes encuestadas, la producción en Santander disminuyó debido a que las cosechas están finalizando, a lo que se sumó el efecto del verano registrado en febrero.

De igual manera, en los mercados de Cali y Pasto los comerciantes manifestaron que hubo una menor disponibilidad desde las zonas de producción de Nariño. En Cali, por ejemplo, se redujo el volumen de carga recibido desde los municipios de San Pedro de Cartago y La Unión (Nariño), lo que hizo que solo se comercializara la mora que llega de Huila. Por su parte, en Pasto se presentó una reducción en la oferta que ingresa desde el corregimiento de El Encano, de Pasto, donde los cultivos están atravesando por una etapa de baja productividad.

Al revisar el patrón estacional de los precios se encontró que el aumento de estos durante el mes de febrero es habitual, pues las cotizaciones de esta fruta históricamente han mostrado una tendencia al alza durante los primeros meses del año, la cual se mantiene hasta el segundo trimestre. A partir de julio, dicho patrón muestra que los precios bajan hasta octubre, cuando vuelven a subir.

En conclusión, el aumento de los precios de la mora a lo largo del mes de febrero es una conducta habitual y que además estuvo relacionada con la disminución en la producción en Antioquia, donde el verano afectó la calidad del fruto; Santander, donde finalizaron cosechas, y el sur del país.

## Indicador de abastecimiento de alimentos

### Disminuyó la oferta de las frutas



Fuente: DANE.

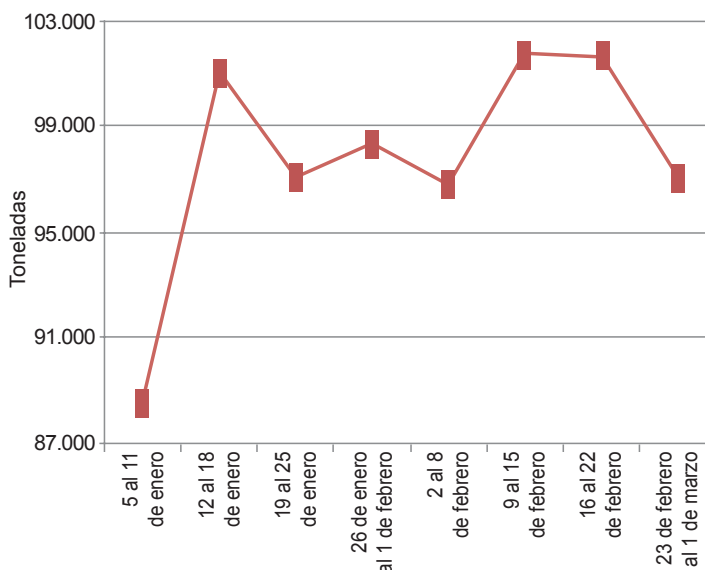
El abastecimiento en los mercados mayoristas de Mercar, Barranquillita, Granabastos, Corabastos, Paloquemao, Plaza Las Flores, Plaza Samper Mendoza, Centroabastos, Cavasa, Santa Helena, Bazurto, Cenabastos, La Nueva Sexta, Centro de Acopio de Ipiales, Central Mayorista de Antioquia, Plaza Minorista José María Villa, Surabastos, Mercasa, Complejo de Servicios del Sur y la Central de Abastos de Villavicencio, para las semanas del 16 al 22 de febrero y del 23 de febrero al 1 de marzo de 2017, registró una disminución del 4,51 %.

De este modo, las verduras y hortalizas disminuyeron un 8,25 %, los tubérculos, raíces y plátanos bajaron su oferta en un 5,17 %, y de igual forma el grupo de las frutas tuvo un descenso en sus inventarios en un 3,55%. Por el contrario, otros grupos en los que se encuentran las carnes, los procesados, los granos, los cereales, los lácteos, los huevos y los pescados presentaron un incremento del 0,54 %.

Los mercados mayoristas que reportaron disminución en el abastecimiento de alimentos fueron: Mercasa, en Pereira, donde la oferta disminuyó 26,50 %, pues la categoría de otros grupos en los que se encuentran las carnes, los procesados, los granos, los cereales, los lácteos, los huevos y los pescados registró un menor volumen acopiado llegando a una caída del 47,79%, donde el maíz amarillo y la leche en polvo incidieron directamente en este comportamiento; Barranquillita y Granabastos, en

Barranquilla, donde el abastecimiento bajó un 18,68 %, debido a la menor oferta de procesados con una reducción del 33,42 %, como resultado de la menor oferta de azúcar y sardinas en lata; en cuanto a Surabastos, en Neiva, el acopio descendió un 13,86 %, pues las verduras y hortalizas registraron un menor volumen acopiado, descendiendo un 35,12%, por alimentos como las cebollas junca y cabezona. Centroabastos, en Bucaramanga, registró una disminución del 8,21 %, debido a la poca oferta de la categoría otros grupos que descendió un 23,38 %, ya que disminuyeron los despachos de carne de pollo y de pescado tipo basa. Respecto a las centrales de Corabastos, Paloquemao, Plaza Las Flores y Plaza Samper Mendoza, en Bogotá, el abastecimiento bajó un 4,04 %, por el grupo de las verduras y hortalizas que disminuyó su ingreso en un 11,69 % ante la menor entrada de arroz y aceites; Cenabastos y La Nueva Sexta, de Cúcuta, reportaron una caída del 1,42 % en sus inventarios, por los procesados que redujeron sus volúmenes en un 24,43 % debido al descenso de la oferta de alimentos como harinas y otras bebidas. En el caso del centro de acopio de Bazurto, en Cartagena, el apro-

**Gráfico 3. Volumen de los alimentos que fueron registrados en los mercados Mercar, Barranquillita, Granabastos, Corabastos, Paloquemao, Plaza Las Flores, Plaza Samper Mendoza, Centroabastos, Cavasa, Santa Helena, Bazurto, Cenabastos, La Nueva Sexta, Centro de Acopio de Ipiales, Central Mayorista de Antioquia, Plaza Minorista José María Villa, Surabastos, Mercasa, Complejo de Servicios del Sur y la Central de Abastos de Villavicencio. 2017 (5 de enero al 1 de marzo)**



Fuente: DANE, Sipsa.



visionamiento de alimentos disminuyó un 1,02 % debido al menor ingreso de verduras y hortalizas que bajaron un 12,52 %, a raíz de las bajas cantidades de cebolla cabeza y tomate chonto acopiadas.

Por el contrario, en las Centrales Cavasa y Santa Helena de Cali subió el abastecimiento en 3,43 % debido al aumento en el ingreso de tubérculos, raíces y plátanos en un 5,85%, por tubérculos como las papas suprema y criolla. En la Central de Abastos de Villavicencio, el acopio aumentó en un 2,14 % ante una mayor oferta de

frutas, que creció en un 17,82 % por alimentos como el limón mandarina y la papaya Maradol.

Así, la participación para la semana comprendida del 23 de febrero al 1 de marzo de 2017, en el acumulado de los mercados, fue de la siguiente manera: los tubérculos, raíces y plátanos con el 31,09 %, seguidos por las verduras y hortalizas con el 25,04 %, las frutas frescas con un 24,07 % y otros grupos (carnes, procesados, granos, cereales, lácteos, huevos y pescados) con un 19,81 %.

### Lo que más sube, lo que más baja

Ciudades	Lo que más sube	Lo que más baja
Barranquilla	Chócolo mazorca, coles, cebollín chino, ají topito dulce, cebolla junca Aquitania y Berlín, tomates chonto y Riogrande bumanqués, zanahoria bogotana, mangos de azúcar y Tommy, limón Tahití, lulo, papaya Maradol, mandarina común, papas única y criollas sucia y limpia, yuca criolla, carne de res lomo fino.	Habichuela larga, repollo blanco, coliflor, remolacha, pepino cohombro, guayaba Atlántico, mora de Castilla, pechuga de pollo, alas con costillar, carne de res sobrebarriga, aceite vegetal mezcla.
Bogotá, D. C.	Cebolla cabeza blanca, tomates chonto y larga vida, arveja verde en vaina, remolacha, berenjena, haba verde, mango Tommy, mandarina arrayana, limón Tahití, ciruela roja, tomate de árbol, uva Isabela, gulupa, curuba, lulo, papas sabanera, R-12 roja y criolla limpia y sucia, arracacha amarilla, margarina.	Espinaca, brócoli, habichuela, chócolo mazorca, calabacín, acelga, repollo verde y morado, pepino de rellenar, lechuga Batavia, papaya Maradol, pitahaya, feijoa, manzanas importadas, fresa, melón Cantalup, patilla, guayaba pera, papas rubí y única, maíz amarillo cáscara, pollo entero fresco sin vísceras, tilapia filete congelado, queso costeño.
Bucaramanga	Cebolla cabeza blanca, acelga, pimentón, frijol verde en vaina, repollo blanco y morado, zanahoria, tomate Riogrande, curuba, mango Tommy, limones Tahití y común, uva Isabela, ciruela roja, papaya redonda, naranja Valencia y tangelo, papa criolla limpia, carne de res pecho y bota.	Brócoli, coliflor, pepino cohombro, lechuga Batavia, habichuela, melón Cantalup, granadilla, uchuva, manzanas importadas, kiwi, piña perolera, papaya Maradol, yuca criolla, plátano hartón verde, carne de res bola de brazo, lomo fino, chatas, cadera, centro de pierna, muchacho y punta de anca.
Cali	Repollo blanco, brócoli, pepino cohombro, coliflor, cebolla cabeza blanca, zanahoria bogotana, remolacha bogotana, ajo importado, lechuga Batavia, limón común valluno, piña gold, mangos común y Tommy, piña manzana, papaya Maradol, manzana roja importada, fresa, uva roja, lulo, papas única, capira y criolla limpia, sierra entera congelada, pargo rojo entero congelado.	Habichuela, apio, chócolo mazorca, zanahoria, frijol verde cargamanto, guayaba pera, granadilla, mandarina Oneco, melón Cantalup, manzanas royal gala y verde importadas, pera importada, lenteja importada, azúcar morena, maíz amarillo trillado, pechuga de pollo, quesos calamar anillos, Caquetá y costeño.
Cartagena	Cebolla cabeza blanca, cebolla junca Berlín, espinaca, coliflor, brócoli, zanahoria bogotana, limones Tahití y común, papaya tainung.	Ají topito dulce, rábano rojo, pepino cohombro, guayaba pera, ñame espino, huevos rojos A y AA.
Cúcuta	Cebollas cabezonas blanca y roja, arveja verde en vaina, habichuela, repollo morado, ajo, aguacate papelillo, maracuyá, tomate de árbol, mandarina común, uva sabela, guayaba pera, papa criolla limpia, carne de res lomo fino y paletero.	Pepino cohombro, brócoli, coliflor, chócolo mazorca, frijol verde en vaina, lechuga Batavia, melón Cantalup, papaya Maradol, limón común, fresa, pera importada, manzana verde importada, arracacha amarilla, papas suprema, parda pastusa y única, harina precocida de maíz.
Medellín	Cebolla cabeza blanca nacional e importada, berenjena, repollo morado, arveja verde en vaina, remolacha, tomate larga vida, granadilla, mango Tommy, guayaba pera valluna, ciruela roja, aguacate Hass, papayas redonda y melona, durazno importado, lulo, mango común, plátano hartón verde y maduro, papas criolla limpia y nevada, frijol nima calima, pargo rojo entero congelado.	Espinaca, calabacín, habichuela, ají topito dulce, coliflor, repollo blanco, pepino cohombro, calabaza, mora de Castilla, pitahaya, guayaba pera, fresa, pera nacional, uva red globe nacional, melón Cantalup, manzanas importadas, yuca criolla, plátano comino, arveja verde seca importada, maíz cáscara blanco y amarillo, huevos tipo A blanco y rojo.
Pereira	Cebolla cabeza blanca, zanahoria bogotana, repollo blanco, tomate chonto, arveja verde en vaina, curuba, mango Tommy, limón común, aguacate papelillo, guayaba agria, naranjas Valencia y Sweet, arracacha blanca, papas parda pastusa, única, rubí y criolla limpia, leche en polvo.	Apio, cebolla junca, pimentón, lechuga Batavia, habichuela, ajo, melón Cantalup, mora de Castilla, lulo, maracuyá, manzana verde importada, limón Tahití, papa capira.

## Verduras y hortalizas

### Descendieron las cotizaciones de la lechuga



Fuente: <https://herbariobotanicaornamental.press.com/2012/lechuga-1.jpg>.

A lo largo de la presente semana se redujeron los precios de la lechuga Batavia en treinta de los cuarenta mercados donde se negoció. Los comerciantes informaron que es buena la producción en el oriente antioqueño, Norte de Santander y la Sabana de Bogotá, lo que ocasionó la caída de la cotización. En Bogotá D. C. y Tunja, por ejemplo, el kilo se vendió a \$1.053 y a \$1.250, respectivamente; 9,73 %, en promedio, menos.

De la misma forma, bajaron las cotizaciones mayoristas de la habichuela, el pepino cohombro, la espinaca, el pimentón, el brócoli, la coliflor y el ajo. En el caso de la habichuela, por ejemplo, se registró el ingreso de una mayor cantidad de producto desde los municipios de Marinilla, El Santuario (Antioquia), Timbío, Piendamó, Popayán (Cauca), El Cerrito (Valle del Cauca) y Lebrija (Santander). El descenso del precio se presentó en treinta y cuatro de los cuarenta y cuatro mercados donde se negoció. En Medellín y Cali, por ejemplo, el kilo se vendió a \$706 y a \$1.200, lo que representó una caída superior al 15,00 %.

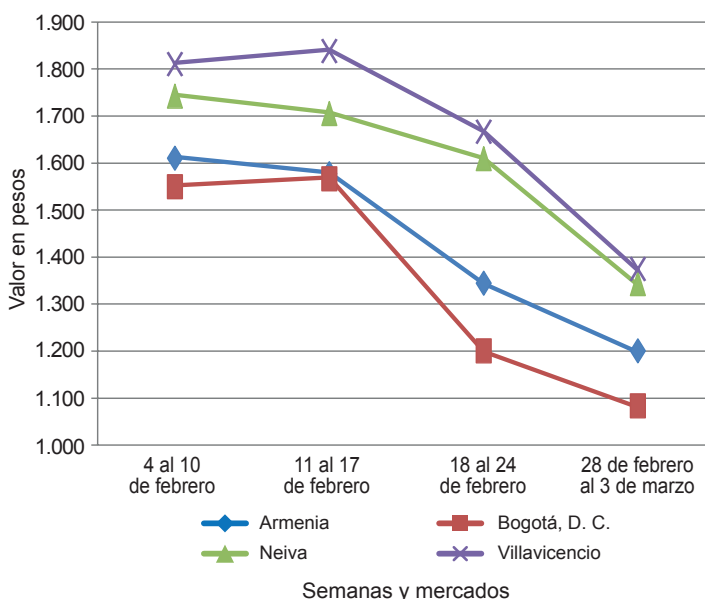
Igualmente, bajaron los precios del pepino cohombro, esta vez en treinta de los cuarenta mercados donde se ofreció esta semana. Los comerciantes afirmaron que esta situación obedeció a que llegó más cantidad desde Ocaña (Norte de Santander), Consacá (Nariño), Granada, Cocorná (Antioquia), Palmira (Valle del Cauca) y Girón (Santander). En Bucaramanga y Cúcuta, por ejemplo, el descenso fue del 22,14 %, en promedio, vendiéndose el

kilo a \$379 y a \$506, respectivamente. También descendió la cotización mayorista de la espinaca, pues se incrementó el nivel de abastecimiento desde Simijaca, Cota (Cundinamarca), Santa Rosa de Viterbo, Duitama, Nobsa, Saboyá (Boyacá), Marinilla, El Carmen de Viboral (Antioquia), Pasto (Nariño) y Mutiscua (Norte de Santander).

En contraste, subieron los precios de la cebolla cabezona blanca, los tomates chonto y larga vida y la zanahoria. En el caso de la cebolla cabezona blanca, el alza de la cotización se presentó en treinta y uno de los treinta y dos mercados donde se negoció esta semana. Los comerciantes afirmaron que se redujo el abastecimiento en Sáchica, Tunja (Boyacá), Une, Fusa, Fosca, Chipaque (Cundinamarca) y la Sabana de Bogotá, donde las lluvias han dificultado el secado del producto. En Villavicencio y Santa Marta, por ejemplo, el incremento superó el 30,00 %, ofreciéndose el kilo a \$2.692 y a \$2.588, respectivamente.

También aumentaron las cotizaciones del tomate chonto, pues llegó menor cantidad de producto de primera calidad procedente de Sutamarchán, Tinjacá, Sáchica, Villa de Leyva, Santa Sofía (Boyacá), Caicedonia, Sevilla (Valle del Cauca), Montenegro, Quimbaya y Calarcá (Quindío). Esta situación se presentó en dieciocho de los veinticuatro mercados donde se negoció a lo largo de la semana. En Armenia, por ejemplo, el kilo se transó a \$1.942; un 18,27 % más que la semana anterior.

**Gráfico 4. Comportamiento de los precios de la lechuga Batavia 2017 (4 de febrero al 3 de marzo)**



Fuente: DANE, Sipsa.



**Cuadro 1. Mercados mayoristas. Precios de venta de verduras y hortalizas  
2017 (25 de febrero al 3 de marzo)**

Productos y mercados	Pesos por kilogramo				Tenden- cia	Productos y mercados	Pesos por kilogramo				Tenden- cia			
	Mínimo	Máximo	Medio				Mínimo	Máximo	Medio					
<b>Acelga</b>						<b>Ajo (continuación)</b>								
Armenia, Mercar	1.533	2.000	1.778	-	Pamplona (Norte de Santander)	2.000	2.750	2.542	++	Pastor, El Potrerillo	5.000	7.500	6.500	--
Barranquilla, Barranquillita	2.600	2.800	2.683	=	Pereira, La 41	4.000	6.111	4.926	--	Pereira, Mercasa	4.444	5.000	4.713	-
Bogotá, D. C., Corabastos	800	1.800	1.367	---	San Gil (Santander)	2.800	3.000	2.867	-	Sogamoso (Boyacá)	2.600	2.800	2.711	+
Bucaramanga, Centroabastos	2.000	3.000	2.500	+++	Tunja, Complejo de Servicios del Sur	4.400	4.600	4.500	-	Villavicencio, CAV	3.500	4.000	3.854	-
Chiquinquirá (Boyacá)	1.667	1.667	1.667	-	<b>Ajo importado</b>									
Duitama (Boyacá)	1.000	1.000	1.000	+	Arauca (Arauca)	10.200	10.200	10.200	=	Armenia, Mercar	9.500	9.800	9.600	+
Florencia (Cáquetá)	1.800	2.000	1.933	-	Barranquilla, Barranquillita	8.400	8.500	8.472	-	Barranquilla, Granabastos	8.400	8.600	8.517	+
Ibagué, Plaza La 21	1.280	2.000	1.590	--	Bogotá, D. C., Corabastos	9.000	9.500	9.222	-	Bucaramanga, Centroabastos	9.000	9.500	9.240	+
Ipiales (Nariño), Ipiales somos todos	1.500	1.500	1.500	=	Buenaventura (Valle del Cauca)	9.500	10.000	9.683	-	Cali, Cavasa	9.400	9.500	9.492	+
Medellín, Central					Cali, Santa Helena	9.500	9.500	9.500	+	Cartagena, Bazurto	8.800	9.000	8.933	-
Mayorista de Antioquia	1.000	1.200	1.050	=	Cartago (Valle del Cauca)	9.000	9.700	9.400	+	Cúcuta, Cenabastos	9.000	9.500	9.258	+
Neiva, Surabastos	2.000	3.125	2.616	+	Ibagué, Plaza La 21	10.000	10.000	10.000	-	Ipiales (Nariño), Ipiales somos todos	9.500	9.700	9.600	+
Pamplona (Norte de Santander)	2.000	2.000	2.000	=	Manizales (Caldas)	9.500	10.000	9.625	-	Medellín, Central				
Pastor, El Potrerillo	2.000	3.000	2.667	--	Mayorista de Antioquia	9.000	9.500	9.250	=	Montería (Córdoba)	8.500	8.800	8.708	-
Sogamoso (Boyacá)	1.000	1.000	1.000	=	Neiva, Surabastos	8.500	9.800	9.176	-	Palmira (Valle del Cauca)	9.000	9.800	9.200	+
Tunja, Complejo de Servicios del Sur	1.300	1.500	1.383	n.d.	Pamplona (Norte de Santander)	9.500	9.500	9.500	=	Pastor, El Potrerillo	9.500	10.000	9.833	=
Ubaté (Cundinamarca)	1.500	1.500	1.500	---	Pereira, La 41	9.000	9.500	9.375	+	Pereira, Mercasa	9.300	9.500	9.438	-
Villavicencio, CAV	1.400	2.000	1.614	+	Popayán (Cauca)	8.600	8.800	8.783	-	Sincelejo (Sucre)	9.500	10.000	9.717	+
Yopal (Casanare)	2.000	2.000	2.000	+	Tuluá (Valle del Cauca)	9.500	10.000	9.717	+	Valledupar, Mercabastos	8.800	8.800	8.800	-
<b>Ahuyama</b>					<b>Apio</b>									
Arauca (Arauca)	1.000	1.000	1.000	=	Arauca (Arauca)	1.583	1.667	1.639	-	Armenia, Mercar	650	800	717	+
Armenia, Mercar	500	700	633	-	Barranquilla, Barranquillita	1.200	1.300	1.250	+	Barranquilla, Granabastos	1.200	1.500	1.400	-
Barranquilla, Barranquillita	686	743	706	-	Bogotá, D. C., Corabastos	400	500	433	+	Bucaramanga, Centroabastos	1.000	1.000	1.000	=
Barranquilla, Granabastos	643	714	667	-	Bucaramanga, Centroabastos	1.000	1.000	1.000	=	Cali, Cavasa	588	706	662	+
Bogotá, D. C., Corabastos	850	950	908	+	Cali, Santa Helena	588	588	588	-	Cartagena, Bazurto	1.000	1.000	1.000	=
Bucaramanga, Centroabastos	600	600	600	+	Cartago (Valle del Cauca)	1.040	1.200	1.120	-	Chiquinquirá (Boyacá)	500	600	517	-
Buenaventura (Valle del Cauca)	500	700	592	-	Chiquinquirá (Boyacá)	500	600	517	-	Cúcuta, Cenabastos	800	1.000	910	-
Cali, Cavasa	600	600	600	=	Cúcuta, Cenabastos	450	500	475	-	Duitama (Boyacá)	450	500	475	-
Cali, Santa Helena	600	600	600	=	Ibagué, Plaza La 21	800	960	940	+	Ibagué, Plaza La 21	800	960	940	+
Cartagena, Bazurto	786	786	786	=	Ipiales (Nariño), Ipiales somos todos	2.000	3.500	2.778	--	Ipiales (Nariño), Ipiales somos todos	960	1.200	1.060	+
Cartago (Valle del Cauca)	700	800	725	=	Manizales (Caldas)	960	1.200	1.060	+	Manizales (Caldas)	300	450	366	+
Cúcuta, Cenabastos	600	700	644	-	Medellín, Central					Marinilla (Antioquia)				
Ibagué, Plaza La 21	600	800	733	+	Mayorista de Antioquia	300	600	463	+	Medellín, Central				
Manizales (Caldas)	800	1.000	900	+	Medellín, Plaza					Mayorista de Antioquia	300	600	463	+
Medellín, Central					Minorista José María Villa	400	600	494	+	Medellín, Plaza				
Mayorista de Antioquia	500	600	550	=	Montería (Córdoba)	800	1.000	871	+	Medellín, Plaza				
Montería (Córdoba)	440	600	550	+++	Neiva, Surabastos	1.100	1.800	1.308	+	Medellín, Plaza				
Palmira (Valle del Cauca)	600	600	600	=	Palmira (Valle del Cauca)	1.250	1.333	1.278	-	Medellín, Plaza				
Pamplona (Norte de Santander)	700	700	700	=	Pamplona (Norte de Santander)	1.000	1.167	1.111	-	Medellín, Plaza				
Pereira, La 41	700	800	733	+	Pereira, La 41	1.000	1.250	1.139	-	Medellín, Plaza				
Pereira, Mercasa	700	700	700	=	Pereira, Mercasa	1.000	1.167	1.035	--	Medellín, Plaza				
Popayán (Cauca)	660	680	677	+	Rionegro (Antioquia)	700	900	772	+	Medellín, Plaza				
Rionegro (Antioquia)	800	900	839	+	Santa Marta (Magdalena)	800	1.000	933	+	Medellín, Plaza				
San Gil (Santander)	600	800	700	-	Sincelejo (Sucre)	800	800	800	=	Medellín, Plaza				
Santa Marta (Magdalena)	643	643	643	n.d.	Sogamoso (Boyacá)	500	600	567	+	Medellín, Plaza				
Sincelejo (Sucre)	600	600	600	=	Tuluá (Valle del Cauca)	1.000	1.000	1.000	-	Medellín, Plaza				
Socorro (Santander)	600	700	633	-	Tunja, Complejo de Servicios del Sur	500	500	500	-	Medellín, Plaza				
Sogamoso (Boyacá)	500	600	511	-	Valledupar, Mercabastos	1.000	1.333	1.217	+	Medellín, Plaza				
Tuluá (Valle del Cauca)	550	600	588	=	Villavicencio, CAV	1.000	1.200	1.056	+	Medellín, Plaza				
Tunja, Complejo de Servicios del Sur	469	469	469	+	<b>Arveja verde en vaina</b>									
Valledupar, Mercabastos	600	700	633	++	Arauca (Arauca)	4.000	4.067	4.037	-	Arveja verde en vaina				
Valledupar, Mercado Nuevo	600	700	633	++	Armenia, Mercar	2.400	2.880	2.633	-	Arveja verde en vaina				
Yopal (Casanare)	800	1.000	900	-	Barranquilla, Barranquillita	6.000	6.200	6.050	-	Arveja verde en vaina				
<b>Ahuyamín (Sakata)</b>					Barranquilla, Granabastos	4.800	5.000	4.933	-	Arveja verde en vaina				
Bogotá, D. C., Corabastos	1.300	1.400	1.350	-	Bogotá, D. C., Corabastos	2.800	3.800	3.311	++	Arveja verde en vaina				
Duitama (Boyacá)	800	840	820	+	Bucaramanga, Centroabastos	3.000	3.200	3.094	-	Arveja verde en vaina				
Florencia (Cáquetá)	1.040	1.120	1.067	++	Cartago (Valle del Cauca)	3.200	3.600	3.400	-	Arveja verde en vaina				
Neiva, Surabastos	1.360	2.000	1.559	+	Chiquinquirá (Boyacá)	2.000	2.600	2.233	+	Arveja verde en vaina				
Pamplona (Norte de Santander)	1.000	1.000	1.000	=	<b>Ajo</b>									
San Gil (Santander)	700	900	767	+	Bogotá, D. C., Corabastos	6.000	7.000	6.622	-	Ajo				
Sogamoso (Boyacá)	538	692	593	-	Chiquinquirá (Boyacá)	5.000	6.000	5.600	+	Ajo				
Tunja, Complejo de Servicios del Sur	1.200	1.200	1.200	++	Cúcuta, Cenabastos	2.000	2.500	2.292	+	Ajo				
Villavicencio, CAV	1.400	1.800	1.588	+++	Duitama (Boyacá)	2.800	3.000	2.900	-	Ajo				
Yopal (Casanare)	900	1.000	950	-	Ipiales (Nariño), Ipiales somos todos	5.000	5.000	5.000	--	Ajo				
<b>Ají topito dulce</b>					Manizales (Caldas)	5.000	6.250	5.703	-	Ajo				
Barranquilla, Barranquillita	4.750	5.000	4.875	+++	Medellín, Central					Ajo				
Cartagena, Bazurto	3.250	6.667	4.850	-	Mayorista de Antioquia	3.500	5.000	4.250	--	Ajo				
Medellín, Central					Montería (Córdoba)	4.500	5.125	4.719	--	Ajo				
Mayorista de Antioquia	3.500	5.000	4.250	--	Sincelejo (Sucre)	3.375	5.000	3.990	+	Ajo				
Montería (Córdoba)	4.500	5.125	4.719	--	<b>Ajo</b>									
Sincelejo (Sucre)	3.375	5.000	3.990	+	Bogotá, D. C., Corabastos	6.000	7.000	6.622	-	Ajo				
<b>Ajo</b>					Chiquinquirá (Boyacá)	5.000	6.000	5.600	+	Ajo				
Bogotá, D. C., Corabastos	6.000	7.000	6.622	-	Cúcuta, Cenabastos	2.000	2.500	2.292	+	Ajo				
Chiquinquirá (Boyacá)	5.000	6.000	5.600	+	Duitama (Boyacá)	2.800	3.000	2.900	-	Ajo				
Cúcuta, Cenabastos	2.000	2.500	2.292	+	Ipiales (Nariño), Ipiales somos todos	5.000	5.000	5.000	--	Ajo				
Duitama (Boyacá)	2.800	3.000	2.900	-	Manizales (Caldas)	5.000	6.250	5.703	-	Ajo				
Ipiales (Nariño), Ipiales somos todos	5.000	5.000	5.000	--	Medellín, Central					Ajo				
Manizales (Caldas)	5.000	6.250	5.703	-	Mayorista de Antioquia	5.000	6.000	5.591	-	Ajo				
Medellín, Central										Ajo				
Mayorista de Antioquia	5.000	6.000	5.591	-						Ajo				

**Cuadro 1. Mercados mayoristas. Precios de venta de verduras y hortalizas (continuación)**  
**2017 (25 de febrero al 3 de marzo)**

Productos y mercados	Pesos por kilogramo				Tendencia	Productos y mercados	Pesos por kilogramo				Tendencia
	Mínimo	Máximo	Medio	Precios			Mínimo	Máximo	Medio	Precios	
<b>Arveja verde en vaina (continuación)</b>						<b>Calabacín (continuación)</b>					
Cúcuta, Cenabastos	2.500	4.500	3.239		++	Ubaté (Cundinamarca)	1.500	1.500	1.500		---
Duitama (Boyacá)	2.400	2.400	2.400		+	<b>Calabaza</b>					
El Carmen de Viboral (Antioquia)	2.400	2.700	2.563		+	Bogotá, D. C., Corabastos	680	880	757		+
El Santuario (Antioquia)	2.300	2.600	2.492		-	Cúcuta, Cenabastos	333	444	358		-
Ibagué, Plaza La 21	1.600	2.000	1.775		-	Medellín, Central					
Ipiales (Nariño), Ipiales somos todos	2.400	3.000	2.656		+	Mayorista de Antioquia	500	800	631		-
La Ceja (Antioquia)	2.500	3.500	3.083		+	Montería (Córdoba)	700	800	780		++
Manizales (Caldas)	2.250	2.500	2.425		---	<b>Cebolla cabezona blanca</b>					
Marinilla (Antioquia)	2.400	2.600	2.508		-	Arauca (Arauca)	1.560	1.640	1.600		+
Medellín, Central						Armenia, Mercar	1.660	2.760	2.273		+++
Mayorista de Antioquia	2.400	3.000	2.721		++	Barranquilla, Barranquillita	2.000	2.300	2.155		+
Medellín, Plaza						Barranquilla, Granabastos	2.100	2.320	2.165		++
Minorista José María Villa	2.800	3.500	3.183		+	Bogotá, D. C., Corabastos	1.800	2.800	2.422		+++
Neiva, Surabastos	2.400	3.600	3.030		-	Bucaramanga, Centroabastos	1.800	2.600	2.379		+++
Palmira (Valle del Cauca)	2.600	2.900	2.675		-	Cartagena, Bazurto	1.800	2.800	2.308		+++
Pamplona (Norte de Santander)	2.000	3.333	2.814		++	Cartago (Valle del Cauca)	1.800	2.400	2.117		+++
Pereira, La 41	3.200	4.000	3.600		+	Chiquinquirá (Boyacá)	1.800	2.600	2.117		+++
Pereira, Mercasa	3.200	3.600	3.405		+	Cúcuta, Cenabastos	1.600	2.800	2.182		+++
Rionegro (Antioquia)	2.600	3.000	2.773		-	Duitama (Boyacá)	2.200	2.200	2.200		+++
San Gil (Santander)	2.000	3.200	2.676		+	Florencia (Caquetá)	2.360	2.500	2.415		+++
San Vicente (Antioquia)	2.500	2.650	2.575		+++	Ibagué, Plaza La 21	2.000	2.560	2.284		+++
Socorro (Santander)	2.240	3.040	2.613		-	La Ceja (Antioquia)	2.100	2.500	2.442		+++
Sogamoso (Boyacá)	2.600	2.800	2.700		-	Manizales (Caldas)	2.000	3.000	2.500		+++
Sonsón (Antioquia)	2.333	2.500	2.460		+	Medellín, Central					
Tuluá (Valle del Cauca)	2.240	2.400	2.340		-	Mayorista de Antioquia	2.000	2.900	2.587		+++
Tunja, Complejo de Servicios del Sur	2.400	2.800	2.587		+	Medellín, Plaza					
Ubaté (Cundinamarca)	2.000	2.400	2.200		+++	Minorista José María Villa	1.800	3.200	2.608		+++
Villavicencio, CAV	3.000	3.600	3.158		-	Montería (Córdoba)	2.000	2.800	2.425		+++
Yopal (Casanare)	3.333	3.333	3.333		+	Pamplona (Norte de Santander)	1.600	2.200	2.011		+++
<b>Arveja verde en vaina pastusa</b>						Pereira, La 41	2.200	2.800	2.467		+++
Bogotá, D. C., Corabastos	3.000	3.000	3.000		-	Pereira, Mercasa	1.800	2.600	2.333		+++
Buenaventura (Valle del Cauca)	2.800	3.200	3.000		-	Rionegro (Antioquia)	1.979	2.083	2.026		+
Cali, Cavasa	2.400	3.000	2.583		---	San Gil (Santander)	1.600	2.500	1.911		++
Cali, Santa Helena	2.800	3.000	2.967		+	Santa Marta (Magdalena)	2.000	3.100	2.588		+++
Manizales (Caldas)	2.250	2.500	2.417		---	Sincelejo (Sucre)	1.900	2.600	2.300		++
Medellín, Central						Socorro (Santander)	1.600	1.640	1.613		=
Mayorista de Antioquia	2.600	2.800	2.760		+	Sogamoso (Boyacá)	2.200	2.400	2.356		+++
Pasto, El Potrerillo	2.100	2.700	2.375		-	Tunja, Complejo de Servicios del Sur	2.400	2.600	2.467		+++
Popayán (Cauca)	2.560	2.700	2.633		+	Ubaté (Cundinamarca)	2.400	2.600	2.500		+++
<b>Berenjena</b>						Valledupar, Mercabastos	1.800	2.800	2.392		+++
Armenia, Mercar	1.500	2.000	1.833		-	Villavicencio, CAV	2.200	3.000	2.692		+++
Barranquilla, Barranquillita	800	875	855		-	Yopal (Casanare)	2.083	2.188	2.135		+
Bogotá, D. C., Corabastos	2.000	2.400	2.128		+	<b>Cebolla cabezona blanca bogotana</b>					
Cartagena, Bazurto	1.375	1.500	1.417		-	Buenaventura (Valle del Cauca)	1.979	2.604	2.300		+++
Manizales (Caldas)	2.000	2.000	2.000		=	Cali, Cavasa	1.979	2.500	2.218		+++
Medellín, Central						Cali, Santa Helena	2.083	2.083	2.083		+++
Mayorista de Antioquia	1.800	2.500	2.057		++	Neiva, Surabastos	1.600	3.160	2.327		+++
Montería (Córdoba)	1.125	1.500	1.204		+	Palmira (Valle del Cauca)	1.667	2.000	1.828		++
Sincelejo (Sucre)	833	833	833		+	Tuluá (Valle del Cauca)	1.875	1.979	1.892		++
<b>Brócoli</b>						<b>Cebolla cabezona blanca importada</b>					
Armenia, Mercar	1.600	2.800	2.067		---	Cali, Cavasa	2.174	2.500	2.287		+++
Barranquilla, Barranquillita	6.800	7.200	6.983		+	Ipiales (Nariño), Ipiales somos todos	1.957	2.609	2.198		+++
Barranquilla, Granabastos	4.500	5.000	4.833		+	Medellín, Central					
Bogotá, D. C., Corabastos	2.500	6.000	4.000		---	Mayorista de Antioquia	2.065	3.043	2.681		+++
Bucaramanga, Centroabastos	3.000	4.000	3.177		---	<b>Cebolla cabezona blanca pastusa</b>					
Cali, Cavasa	2.000	2.000	2.000		++	Buenaventura (Valle del Cauca)	1.979	2.292	2.118		+++
Cali, Santa Helena	2.300	3.000	2.650		+++	Cali, Cavasa	2.396	2.500	2.431		n.d.
Cartagena, Bazurto	4.500	5.200	4.900		+	Cali, Santa Helena	1.667	1.771	1.719		+++
Chiquinquirá (Boyacá)	1.200	1.500	1.375		---	Pasto, El Potrerillo	1.146	1.771	1.380		++
Cúcuta, Cenabastos	3.000	4.000	3.208		---	Popayán (Cauca)	1.500	2.021	1.755		+++
Duitama (Boyacá)	1.600	1.700	1.650		---	<b>Cebolla cabezona roja</b>					
Ibagué, Plaza La 21	2.000	2.500	2.250		---	Bogotá, D. C., Corabastos	2.200	2.400	2.261		-
Ipiales (Nariño), Ipiales somos todos	1.000	1.333	1.176		---	Cúcuta, Cenabastos	1.667	2.500	2.109		++
Manizales (Caldas)	3.333	4.667	3.889		---	Florencia (Caquetá)	2.800	2.960	2.887		-
Marinilla (Antioquia)	1.100	1.400	1.238		-	Neiva, Surabastos	2.667	3.333	3.051		n.d.
Medellín, Central						San Gil (Santander)	2.300	2.500	2.400		+
Mayorista de Antioquia	1.500	2.000	1.705		=	<b>Cebolla cabezona roja importada</b>					
Neiva, Surabastos	4.000	6.000	4.929		---	Arauca (Arauca)	1.920	1.960	1.940		+
Palmira (Valle del Cauca)	1.500	1.833	1.674		+	Bogotá, D. C., Corabastos	2.500	2.708	2.607		-
Pamplona (Norte de Santander)	2.500	3.000	2.667		+	Bucaramanga, Centroabastos	2.292	2.500	2.391		-
Pasto, El Potrerillo	1.500	2.000	1.917		+	Cali, Cavasa	2.667	2.778	2.713		+
Sogamoso (Boyacá)	1.500	1.600	1.511		---	Ipiales (Nariño), Ipiales somos todos	2.609	2.826	2.681		+
Tunja, Complejo de Servicios del Sur	1.700	1.800	1.770		-	Medellín, Central					
Ubaté (Cundinamarca)	4.000	4.000	4.000		n.d.	Mayorista de Antioquia	2.292	2.700	2.439		-
Villavicencio, CAV	2.400	4.000	3.385		---	Montería (Córdoba)	2.000	2.200	2.150		-
<b>Calabacín</b>											
Bogotá, D. C., Corabastos	300	500	394		---						
Medellín, Central											
Mayorista de Antioquia	800	1.300	996		---						
Tunja, Complejo de Servicios del Sur	500	650	545		n.d.						


**Cuadro 1. Mercados mayoristas. Precios de venta de verduras y hortalizas (continuación)**  
**2017 (25 de febrero al 3 de marzo)**

Productos y mercados	Pesos por kilogramo				Tenden- cia	Productos y mercados	Pesos por kilogramo				Tenden- cia			
	Mínimo	Máximo	Medio				Mínimo	Máximo	Medio					
<b>Cebolla cabezona roja ocañera</b>						<b>Cebollín chino</b>								
Barranquilla, Barranquillita	1.771	1.979	1.877	++	Barranquilla, Barranquillita	2.400	3.000	2.783	+++	Barranquilla, Barranquillita	6.000	6.000	6.000	=
Barranquilla, Granabastos	1.875	2.083	2.000	+	Cartagena, Bazurto					Cartagena, Bazurto				
Cartagena, Bazurto	2.000	2.000	2.000	=										
Santa Marta (Magdalena)	1.809	2.571	2.180	+	<b>Chócolo mazorca</b>									
Sincelejo (Sucre)	1.714	1.778	1.746	-	Arauca (Arauca)	660	720	687	--					
Valledupar, Mercabastos	1.600	1.700	1.650	-	Armenia, Mercar	571	786	671	+++					
Valledupar, Mercado Nuevo	1.600	1.700	1.650	-	Armenia, Retiro	500	514	504	+					
					Barranquilla, Barranquillita	946	1.351	1.167	+++					
<b>Cebolla cabezona roja peruana</b>					Bogotá, D. C., Corabastos	700	1.000	831	---					
Barranquilla, Barranquillita	2.333	2.444	2.404	+	Bucaramanga, Centroabastos	1.000	1.125	1.092	+					
Barranquilla, Granabastos	2.444	2.556	2.546	=	Buenaventura (Valle del Cauca)	786	929	863	-					
Cartagena, Bazurto	2.283	2.391	2.310	-	Cali, Cavasa	686	857	760	---					
Sincelejo (Sucre)	2.391	2.609	2.500	-	Cali, Santa Helena	786	929	833	-					
Valledupar, Mercabastos	2.400	2.400	2.400	=	Cartagena, Bazurto	925	1.000	981	=					
					Cartago (Valle del Cauca)	1.000	1.125	1.063	=					
<b>Cebolla junca</b>					Chiquinquirá (Boyacá)	900	1.000	967	--					
Arauca (Arauca)	1.556	1.667	1.605	+	Cúcuta, Cenabastos	545	727	630	-					
Armenia, Mercar	1.286	1.571	1.440	-	Duitama (Boyacá)	800	900	850	=					
Bucaramanga, Centroabastos	1.563	1.875	1.743	+	El Santuario (Antioquia)	938	1.125	1.036	n.d.					
Cartago (Valle del Cauca)	1.200	1.440	1.340	---	Ibagué, Plaza La 21	560	640	612	++					
Chiquinquirá (Boyacá)	1.250	1.458	1.330	-	Ipiiales (Nariño), Ipiiales somos todos	486	657	578	-					
Florencia (Caquetá)	1.600	1.840	1.760	+++	Manizales (Caldas)	800	800	800	+					
Ipiiales (Nariño), Ipiiales somos todos	1.750	2.500	1.958	---	Marinilla (Antioquia)	667	750	699	+					
La Ceja (Antioquia)	1.600	2.000	1.660	+	Medellín, Central									
Manizales (Caldas)	1.440	1.600	1.500	-	Mayorista de Antioquia	706	765	721	-					
Medellín, Central					Medellín, Plaza									
Mayorista de Antioquia	1.765	2.000	1.939	-	Minorista José María Villa	600	800	697	-					
Medellín, Plaza					Montería (Córdoba)	900	1.100	975	-					
Minorista José María Villa	1.100	2.800	1.913	-	Neiva, Surabastos	480	720	604	n.d.					
Montería (Córdoba)	1.833	2.500	2.094	++	Pamplona (Norte de Santander)	727	909	854	+++					
Neiva, Surabastos	1.280	1.800	1.551	+++	Pastó, El Potrerillo	257	329	294	+					
Pereira, La 41	800	1.067	944	--	Peñol (Antioquia)	667	750	704	+					
Pereira, Mercasa	800	1.000	933	--	Popayán (Cauca)	714	757	721	+					
Rionegro (Antioquia)	1.600	1.700	1.646	+	Rionegro (Antioquia)	643	814	740	+					
Santa Marta (Magdalena)	1.333	2.000	1.623	++	San Gil (Santander)	1.375	1.500	1.417	+					
Sincelejo (Sucre)	800	1.200	933	+++	San Vicente (Antioquia)	725	775	746	-					
Sonsón (Antioquia)	1.071	1.143	1.107	=	Santa Marta (Magdalena)	800	1.000	917	-					
Ubaté (Cundinamarca)	1.167	1.167	1.167	-	Sincelejo (Sucre)	760	800	769	-					
Valledupar, Mercabastos	1.667	2.000	1.806	-	Socorro (Santander)	1.375	1.500	1.458	+++					
Villavicencio, CAV	1.304	2.391	1.839	---	Sogamoso (Boyacá)	1.100	1.200	1.133	+					
Yopal (Casanare)	1.739	1.739	1.739	++	Sonsón (Antioquia)	400	450	413	-					
					Tunja, Complejo de Servicios del Sur	1.000	1.100	1.020	+					
<b>Cebolla junca Aquitania</b>					Ubaté (Cundinamarca)	800	800	800	n.d.					
Barranquilla, Barranquillita	1.800	2.333	2.116	+++	Valledupar, Mercabastos	933	1.067	963	+					
Barranquilla, Granabastos	1.833	2.267	2.033	++	Villavicencio, CAV	1.200	1.600	1.379	+					
Bogotá, D. C., Corabastos	1.500	2.000	1.811	-	Yopal (Casanare)	1.750	1.875	1.813	-					
Bucaramanga, Centroabastos	1.563	1.875	1.710	+										
Buenaventura (Valle del Cauca)	1.900	2.000	1.983	-	<b>Cidra</b>									
Cali, Cavasa	1.333	1.556	1.407	--	Bogotá, D. C., Corabastos	750	800	790	-					
Cali, Santa Helena	1.333	1.422	1.348	-	Marinilla (Antioquia)	300	400	356	+					
Cartagena, Bazurto	1.833	2.000	1.944	+	Medellín, Central									
Duitama (Boyacá)	1.167	1.167	1.167	=	Mayorista de Antioquia	400	600	488	-					
Ibagué, Plaza La 21	1.200	1.800	1.525	-	Peñol (Antioquia)	320	370	343	+					
Neiva, Surabastos	1.267	1.667	1.477	-	San Vicente (Antioquia)	300	350	323	-					
San Gil (Santander)	1.840	2.000	1.947	+	Villavicencio, CAV	800	1.200	1.117	--					
Sogamoso (Boyacá)	1.167	1.267	1.178	+										
Tuluá (Valle del Cauca)	2.000	2.000	2.000	++	<b>Cilantro</b>									
Tunja, Complejo de Servicios del Sur	1.167	1.500	1.300	+	Arauca (Arauca)	5.000	5.000	5.000	--					
					Armenia, Mercar	1.600	1.600	1.600	=					
<b>Cebolla junca Berlín</b>					Barranquilla, Barranquillita	3.500	4.000	3.800	++					
Barranquilla, Barranquillita	1.833	2.400	2.178	+++	Bogotá, D. C., Corabastos	600	1.000	780	---					
Barranquilla, Granabastos	1.733	2.333	2.041	+	Bucaramanga, Centroabastos	3.000	5.000	3.969	---					
Cartagena, Bazurto	2.000	2.167	2.111	+	Buenaventura (Valle del Cauca)	2.000	2.000	2.000	=					
Cúcuta, Cenabastos	1.563	1.875	1.642	-	Cali, Cavasa	1.000	1.250	1.031	=					
Pamplona (Norte de Santander)	1.094	1.406	1.276	--	Cali, Santa Helena	1.000	1.000	1.000	=					
Valledupar, Mercabastos	1.833	2.000	1.926	+	Cartagena, Bazurto	2.500	3.200	2.833	-					
					Cartago (Valle del Cauca)	1.750	2.000	1.781	=					
<b>Cebolla junca pastusa</b>					Chiquinquirá (Boyacá)	2.000	2.500	2.250	--					
Cali, Santa Helena	1.244	1.333	1.274	n.d.	Cúcuta, Cenabastos	3.000	4.000	3.767	--					
Palmira (Valle del Cauca)	1.250	1.458	1.285	+	Duitama (Boyacá)	1.667	2.000	1.833	---					
Pastó, El Potrerillo	800	1.333	1.048	--	Florencia (Caquetá)	3.000	3.500	3.333	+++					
Popayán (Cauca)	1.067	1.156	1.122	--	Ibagué, Plaza La 21	600	1.200	967	--					
					Ipiiales (Nariño), Ipiiales somos todos	1.600	3.000	2.378	+++					
<b>Cebolla junca Tenerife</b>					La Ceja (Antioquia)	2.000	2.500	2.083	+					
Cali, Cavasa	1.500	1.750	1.552	-	Manizales (Caldas)	2.400	4.000	3.400	--					
Cali, Santa Helena	1.500	1.600	1.517	+	Marinilla (Antioquia)	500	800	588	--					
Palmira (Valle del Cauca)	1.333	1.467	1.361	+	Medellín, Central									
					Mayorista de Antioquia	500	800	577	---					
<b>Cebolla puerro</b>					Medellín, Plaza									
Bogotá, D. C., Corabastos	750	1.250	1.025	+	Minorista José María Villa	500	1.000	818	-					
Cúcuta, Cenabastos	2.500	3.000	2.646	+	Montería (Córdoba)	2.000	3.000	2.333	+					
Medellín, Central					Neiva, Surabastos	3.333	9.333	6.278	+++					
Mayorista de Antioquia	1.800	2.000	1.871	-	Palmira (Valle del Cauca)	1.000	1.000	1.000	=					
Pamplona (Norte de Santander)	2.000	2.500	2.250	=	Pamplona (Norte de Santander)	2.333	2.667	2.500	+++					



**Cuadro 1. Mercados mayoristas. Precios de venta de verduras y hortalizas (continuación)**  
**2017 (25 de febrero al 3 de marzo)**

Productos y mercados	Pesos por kilogramo				Tendencia	Productos y mercados	Pesos por kilogramo				Tendencia			
	Mínimo	Máximo	Medio	Precios			Mínimo	Máximo	Medio	Precios				
<b>Cilantro (continuación)</b>						<b>Frijol verde cargamanto</b>								
Pasto, El Potrerillo	5.000	6.000	5.458	+	Bogotá, D. C., Corabastos	2.000	2.400	2.233	+	Cali, Cavasa	1.600	1.900	1.704	--
Pereira, La 41	1.000	1.250	1.042	=	Cali, Santa Helena	1.800	1.800	1.800	-	Chiquinquirá (Boyacá)	1.600	2.000	1.767	++
Pereira, Mercasa	750	1.000	917	=	Duitama (Boyacá)	2.000	2.200	2.100	=	El Carmen de Viboral (Antioquia)	1.700	1.800	1.750	+
Popayán (Cauca)	2.000	2.000	2.000	=	El Santuario (Antioquia)	1.700	2.500	2.017	+	La Ceja (Antioquia)	2.000	2.400	2.242	+
Rionegro (Antioquia)	1.500	2.000	1.817	-	Marinilla (Antioquia)	1.700	2.000	1.858	-	Medellín, Central				
Santa Marta (Magdalena)	1.333	1.333	1.333	-	Medellín, Central					Mayorista de Antioquia	1.800	2.200	1.950	+
Sincelejo (Sucre)	3.000	3.000	3.000	++	Medellín, Plaza					Minorista José María Villa	2.200	2.600	2.289	+
Sogamoso (Boyacá)	1.667	3.000	2.407	--	Medellín, Plaza					Pasto, El Potrerillo	1.400	1.600	1.535	++
Tuluá (Valle del Cauca)	1.850	1.850	1.850	=	Medellín, Plaza					Peñol (Antioquia)	1.800	2.050	1.904	-
Tunja, Complejo de Servicios del Sur	500	1.500	958	---	Medellín, Plaza					Popayán (Cauca)	1.600	1.900	1.728	+
Ubaté (Cundinamarca)	1.500	1.500	1.500	---	Medellín, Plaza					Rionegro (Antioquia)	2.000	2.250	2.129	-
Valledupar, Mercabastos	1.500	1.500	1.500	=	Medellín, Plaza					San Vicente (Antioquia)	1.500	1.650	1.575	+
Valledupar, Mercado Nuevo	1.500	1.500	1.500	=	Medellín, Plaza					Sogamoso (Boyacá)	2.000	2.200	2.133	+
Villavicencio, CAV	1.000	2.000	1.533	---	Medellín, Plaza					Sonsón (Antioquia)	1.500	1.600	1.525	=
Yopal (Casanare)	4.000	4.000	4.000	--	Medellín, Plaza					Tuluá (Valle del Cauca)	2.240	2.400	2.293	n.d.
					Medellín, Plaza					Tunja, Complejo de Servicios del Sur	2.000	2.400	2.147	+
<b>Coles</b>					Medellín, Plaza					Villavicencio, CAV	1.800	2.400	2.125	-
Barranquilla, Barranquillita	1.500	2.000	1.814	+++	Medellín, Plaza					Yopal (Casanare)	2.604	2.708	2.656	+
Bogotá, D. C., Corabastos	1.000	1.200	1.150	-	Medellín, Plaza									
Medellín, Central					Medellín, Plaza									
Mayorista de Antioquia	800	1.200	1.046	-	Medellín, Plaza									
Medellín, Plaza					Medellín, Plaza									
Minorista José María Villa	500	1.500	1.071	+++	Medellín, Plaza									
					Medellín, Plaza									
<b>Coliflor</b>					Medellín, Plaza									
Armenia, Mercar	2.167	2.333	2.222	-	Medellín, Plaza									
Barranquilla, Barranquillita	5.000	5.500	5.150	--	Medellín, Plaza									
Barranquilla, Granabastos	4.500	5.000	4.917	+	Medellín, Plaza									
Bogotá, D. C., Corabastos	2.000	3.000	2.450	n.d.	Medellín, Plaza									
Bucaramanga, Centroabastos	3.000	4.000	3.177	---	Medellín, Plaza									
Cali, Cavasa	1.900	2.000	1.967	++	Medellín, Plaza									
Cali, Santa Helena	2.500	3.000	2.783	+++	Medellín, Plaza									
Cartagena, Bazurto	4.500	5.200	4.900	+	Medellín, Plaza									
Chiquinquirá (Boyacá)	1.200	1.500	1.425	--	Medellín, Plaza									
Cúcuta, Cenabastos	3.000	4.000	3.250	--	Medellín, Plaza									
Duitama (Boyacá)	1.600	1.600	1.600	-	Medellín, Plaza									
Ipiales (Nariño), Ipiales somos todos	1.833	2.083	1.944	++	Medellín, Plaza									
Manizales (Caldas)	3.000	4.000	3.350	-	Medellín, Plaza									
Marinilla (Antioquia)	1.200	1.500	1.356	-	Medellín, Plaza									
Medellín, Central					Medellín, Plaza									
Mayorista de Antioquia	2.000	3.000	2.400	--	Medellín, Plaza									
Neiva, Surabastos	2.400	3.500	2.956	--	Medellín, Plaza									
Palmira (Valle del Cauca)	1.800	2.400	2.083	++	Medellín, Plaza									
Pamplona (Norte de Santander)	2.500	3.000	2.667	++	Medellín, Plaza									
Pasto, El Potrerillo	3.000	3.000	3.000	++	Medellín, Plaza									
Pereira, La 41	2.500	2.833	2.667	---	Medellín, Plaza									
Pereira, Mercasa	2.000	2.917	2.417	+	Medellín, Plaza									
Popayán (Cauca)	1.500	1.667	1.528	-	Medellín, Plaza									
Sogamoso (Boyacá)	1.500	1.800	1.578	--	Medellín, Plaza									
Tunja, Complejo de Servicios del Sur	1.600	1.800	1.740	---	Medellín, Plaza									
Ubaté (Cundinamarca)	2.000	2.000	2.000	+++	Medellín, Plaza									
Villavicencio, CAV	1.800	2.400	1.950	---	Medellín, Plaza									
					Medellín, Plaza									
<b>Espinaca</b>					Medellín, Plaza									
Armenia, Mercar	2.222	3.333	2.778	---	Medellín, Plaza									
Barranquilla, Barranquillita	5.500	6.000	5.725	-	Medellín, Plaza									
Barranquilla, Granabastos	4.500	5.000	4.750	=	Medellín, Plaza									
Bogotá, D. C., Corabastos	600	1.500	960	---	Medellín, Plaza									
Bucaramanga, Centroabastos	5.000	5.000	5.000	=	Medellín, Plaza									
Cartagena, Bazurto	4.500	5.200	4.900	+	Medellín, Plaza									
Chiquinquirá (Boyacá)	1.875	2.250	1.969	-	Medellín, Plaza									
Duitama (Boyacá)	3.500	3.500	3.500	---	Medellín, Plaza									
Ibagué, Plaza La 21	2.000	2.778	2.403	---	Medellín, Plaza									
Ipiales (Nariño), Ipiales somos todos	1.500	1.500	1.500	=	Medellín, Plaza									
Manizales (Caldas)	3.000	3.500	3.250	=	Medellín, Plaza									
Marinilla (Antioquia)	800	1.000	881	-	Medellín, Plaza									
Medellín, Central					Medellín, Plaza									
Mayorista de Antioquia	1.000	1.200	1.133	---	Medellín, Plaza									
Medellín, Plaza					Medellín, Plaza									
Minorista José María Villa	800	1.600	1.303	+	Medellín, Plaza									
Neiva, Surabastos	1.412	3.529	2.376	---	Medellín, Plaza									
Pamplona (Norte de Santander)	2.000	2.000	2.000	---	Medellín, Plaza									
Pasto, El Potrerillo	2.500	3.500	2.833	---	Medellín, Plaza									
Sogamoso (Boyacá)	2.333	3.000	2.704	--	Medellín, Plaza									
Tunja, Complejo de Servicios del Sur					Medellín, Plaza									
Ubaté (Cundinamarca)	2.167	2.500	2.350	-	Medellín, Plaza									
Villavicencio, CAV	1.176	1.176	1.176	---	Medellín, Plaza									
Yopal (Casanare)	5.000	5.500	5.250	-	Medellín, Plaza									
					Medellín, Plaza									
<b>Frijol verde bolo</b>					Medellín, Plaza									
Cúcuta, Cenabastos	2.000	2.500	2.210	-	Medellín, Plaza									
Pamplona (Norte de Santander)	1.800	2.083	2.019	=	Medellín, Plaza									


**Cuadro 1. Mercados mayoristas. Precios de venta de verduras y hortalizas (continuación)**  
**2017 (25 de febrero al 3 de marzo)**

Productos y mercados	Pesos por kilogramo				Tenden- cia	Productos y mercados	Pesos por kilogramo				Tenden- cia
	Mínimo	Máximo	Medio	Precios			Mínimo	Máximo	Medio	Precios	
<b>Habichuela (continuación)</b>						<b>Pepino cohombro</b>					
Medellín, Plaza						Arauca (Arauca)	3.727	3.818	3.773	-	
Minorista José María Villa	1.000	1.000	1.000	--		Armenia, Mercar	300	500	383	---	
Montería (Córdoba)	1.200	2.000	1.592	--		Barranquilla, Barranquillita	700	850	771	-	
Neiva, Surabastos	560	1.600	1.054	-		Barranquilla, Granabastos	600	650	619	-	
Palmira (Valle del Cauca)	1.200	1.400	1.367	+		Bogotá, D. C., Corabastos	1.000	1.500	1.244	-	
Pamplona (Norte de Santander)	1.000	1.250	1.153	+++		Bucaramanga, Centroabastos	320	480	379	--	
Pasto, El Potrerillo	1.800	2.400	1.983	+		Buenaventura (Valle del Cauca)	700	1.000	883	-	
Pereira, La 41	640	1.200	973	--		Cali, Cavasa	400	433	403	+	
Pereira, Mercasa	1.040	1.440	1.250	-		Cali, Santa Helena	467	667	578	+++	
Popayán (Cauca)	1.120	1.200	1.185	-		Cartagena, Bazurto	700	700	700	-	
Rionegro (Antioquia)	500	1.100	738	---		Cartago (Valle del Cauca)	600	800	713	--	
San Gil (Santander)	682	909	828	--		Cúcuta, Cenabastos	400	700	506	---	
Santa Marta (Magdalena)	1.350	2.000	1.737	--		Duitama (Boyacá)	700	760	730	-	
Sincelejo (Sucre)	1.500	1.500	1.500	--		Florencia (Caquetá)	1.120	1.200	1.160	+	
Socorro (Santander)	909	1.364	1.167	--		Ibagué, Plaza La 21	800	960	820	=	
Sogamoso (Boyacá)	1.125	1.250	1.225	--		Ipiales (Nariño), Ipiales somos todos	2.000	2.000	2.000	=	
Sonsón (Antioquia)	800	1.000	900	-		La Ceja (Antioquia)	600	800	717	-	
Tuluá (Valle del Cauca)	640	960	790	--		Manizales (Caldas)	500	500	500	--	
Tunja, Complejo de Servicios del Sur	1.000	1.200	1.044	---		Marinilla (Antioquia)	300	400	369	---	
Ubaté (Cundinamarca)	1.040	1.040	1.040	-		Medellín, Central					
Valledupar, Mercabastos	1.000	1.500	1.313	--		Mayorista de Antioquia	800	1.000	900	-	
Villavicencio, CAV	833	1.667	1.139	+		Medellín, Plaza					
Yopal (Casanare)	2.111	2.222	2.167	--		Minorista José María Villa	500	800	627	+	
						Montería (Córdoba)	600	900	750	--	
<b>Habichuela larga</b>						Neiva, Surabastos	640	960	770	-	
Barranquilla, Barranquillita	4.000	4.200	4.056	--		Palmira (Valle del Cauca)	467	667	553	+++	
Montería (Córdoba)	2.000	4.000	2.792	-		Pamplona (Norte de Santander)	1.000	1.600	1.222	+	
						Pasto, El Potrerillo	1.200	1.600	1.383	-	
<b>Lechuga Batavia</b>						Pereira, La 41	500	800	613	--	
Armenia, Mercar	1.067	1.333	1.200	--		Pereira, Mercasa	500	700	556	-	
Barranquilla, Barranquillita	1.400	1.500	1.425	+		Popayán (Cauca)	769	846	779	=	
Barranquilla, Granabastos	1.300	1.400	1.392	--		Rionegro (Antioquia)	600	700	618	-	
Bogotá, D. C., Corabastos	800	1.200	1.053	--		San Gil (Santander)	320	520	391	--	
Bucaramanga, Centroabastos	1.000	1.167	1.056	--		Santa Marta (Magdalena)	520	1.400	844	-	
Buenaventura (Valle del Cauca)	1.800	2.000	1.900	--		Sincelejo (Sucre)	400	400	400	--	
Cali, Cavasa	1.077	1.231	1.138	++		Socorro (Santander)	320	480	400	-	
Cali, Santa Helena	1.154	1.385	1.269	+		Sogamoso (Boyacá)	800	960	871	-	
Cartagena, Bazurto	1.333	1.333	1.333	=		Sonsón (Antioquia)	700	800	750	+	
Cartago (Valle del Cauca)	1.600	1.760	1.650	--		Tuluá (Valle del Cauca)	500	700	563	-	
Chiquinquirá (Boyacá)	1.200	1.500	1.333	--		Tunja, Complejo de Servicios del Sur	600	680	627	-	
Cúcuta, Cenabastos	833	1.000	910	-		Valledupar, Mercabastos	400	600	533	--	
Duitama (Boyacá)	1.000	1.200	1.100	---		Villavicencio, CAV	800	1.200	908	---	
El Santuario (Antioquia)	600	700	643	n.d.							
Ibagué, Plaza La 21	1.280	2.000	1.530	+		<b>Pepino de rellenar</b>					
Ipiales (Nariño), Ipiales somos todos	923	1.154	1.085	--		Bogotá, D. C., Corabastos	917	1.100	982	--	
Manizales (Caldas)	1.700	2.000	1.875	-		Chiquinquirá (Boyacá)	533	800	656	-	
Marinilla (Antioquia)	500	600	578	-		Duitama (Boyacá)	800	800	800	-	
Medellín, Central						Ibagué, Plaza La 21	640	800	720	--	
Mayorista de Antioquia	571	750	702	-		Medellín, Central					
Medellín, Plaza						Mayorista de Antioquia	1.800	2.000	1.925	=	
Minorista José María Villa	429	786	590	+		Neiva, Surabastos	800	1.600	1.131	+	
Montería (Córdoba)	833	1.400	1.086	+++		San Gil (Santander)	1.200	1.360	1.253	-	
Neiva, Surabastos	1.200	1.760	1.383	--		Sogamoso (Boyacá)	733	800	778	-	
Palmira (Valle del Cauca)	1.154	1.308	1.244	++		Tunja, Complejo de Servicios del Sur	750	1.000	828	--	
Pamplona (Norte de Santander)	1.000	1.167	1.083	-		Ubaté (Cundinamarca)	667	667	667	=	
Pasto, El Potrerillo	1.231	1.385	1.340	-		Villavicencio, CAV	1.000	1.500	1.254	-	
Pereira, La 41	1.333	1.667	1.500	-		Yopal (Casanare)	2.000	2.000	2.000	=	
Pereira, Mercasa	1.333	1.500	1.451	--							
Popayán (Cauca)	1.333	1.500	1.438	-		<b>Perejil</b>					
Rionegro (Antioquia)	900	1.100	959	-		Arauca (Arauca)	12.000	12.500	12.167	+	
San Gil (Santander)	1.333	1.667	1.481	-		Armenia, Mercar	8.000	8.750	8.375	-	
Santa Marta (Magdalena)	1.667	2.083	1.792	-		Barranquilla, Barranquillita	9.900	10.200	10.047	+	
Sincelejo (Sucre)	800	800	800	=		Bogotá, D. C., Corabastos	6.667	8.333	7.222	--	
Sogamoso (Boyacá)	1.400	1.500	1.467	--		Bucaramanga, Centroabastos	3.000	5.000	3.750	--	
Sonsón (Antioquia)	444	500	458	--		Chiquinquirá (Boyacá)	2.667	3.333	3.111	-	
Tuluá (Valle del Cauca)	1.385	1.538	1.487	+		Duitama (Boyacá)	2.250	2.500	2.375	+	
Tunja, Complejo de Servicios del Sur	1.200	1.400	1.250	--		Ibagué, Plaza La 21	6.250	8.750	7.344	+	
Ubaté (Cundinamarca)	800	800	800	---		Ipiales (Nariño), Ipiales somos todos	3.000	5.000	4.000	---	
Valledupar, Mercabastos	1.500	1.667	1.611	-		Manizales (Caldas)	4.000	4.800	4.400	=	
Villavicencio, CAV	1.200	1.600	1.383	--		Medellín, Central					
Yopal (Casanare)	2.000	2.000	2.000	-		Mayorista de Antioquia	4.000	5.000	4.795	-	
						Neiva, Surabastos	8.000	11.667	10.174	+	
<b>Lechuga crespá morada</b>						Pamplona (Norte de Santander)	3.000	3.000	3.000	=	
Medellín, Central						Pasto, El Potrerillo	5.500	7.000	6.333	-	
Mayorista de Antioquia	2.000	2.000	2.000	=		Sogamoso (Boyacá)	3.333	4.000	3.630	=	
						Tunja, Complejo de Servicios del Sur	3.000	3.333	3.167	+	
<b>Lechuga crespá verde</b>											
Arauca (Arauca)	2.000	2.100	2.033	-		<b>Pimentón</b>					
Bogotá, D. C., Corabastos	1.333	1.667	1.478	-		Arauca (Arauca)	2.917	3.208	3.069	--	
Medellín, Central						Armenia, Mercar	1.600	2.200	1.933	---	
Mayorista de Antioquia	1.000	1.000	1.000	=		Barranquilla, Barranquillita	1.417	1.500	1.451	-	
Neiva, Surabastos	1.200	1.800	1.331	+		Barranquilla, Granabastos	1.667	1.833	1.750	+	
Villavicencio, CAV	4.800	4.800	4.800	-		Bogotá, D. C., Corabastos	2.500	2.800	2.689	-	
						Bucaramanga, Centroabastos	1.333	2.500	1.976	+++	

**Cuadro 1. Mercados mayoristas. Precios de venta de verduras y hortalizas (continuación)**  
**2017 (25 de febrero al 3 de marzo)**

Productos y mercados	Pesos por kilogramo				Tendencia	Productos y mercados	Pesos por kilogramo				Tendencia			
	Mínimo	Máximo	Medio	Precios			Mínimo	Máximo	Medio	Precios				
<b>Pimentón (continuación)</b>						<b>Remolacha (continuación)</b>								
Buenaventura (Valle del Cauca)	2.143	2.143	2.143	+	San Gil (Santander)	800	1.000	867	++	San Gil (Santander)	800	1.000	867	++
Cali, Cavasa	2.000	2.400	2.204	-	Santa Marta (Magdalena)	1.000	1.333	1.092	+	Santa Marta (Magdalena)	1.000	1.333	1.092	+
Cali, Santa Helena	2.000	2.500	2.200	-	Sincelejo (Sucre)	1.000	1.100	1.008	-	Sincelejo (Sucre)	1.000	1.100	1.008	-
Cartagena, Bazaruto	2.083	2.083	2.083	=	Sogamoso (Boyacá)	1.000	1.100	1.067	=	Sogamoso (Boyacá)	1.000	1.100	1.067	=
Cartago (Valle del Cauca)	2.000	2.400	2.225	---	Tunja, Complejo de Servicios del Sur	900	1.000	967	+	Tunja, Complejo de Servicios del Sur	900	1.000	967	+
Chiquinquirá (Boyacá)	750	1.250	992	---	Valledupar, Mercabastos	1.000	1.333	1.111	+	Valledupar, Mercabastos	1.000	1.333	1.111	+
Cúcuta, Cenabastos	1.250	1.667	1.542	+	Villavicencio, CAV	1.000	1.417	1.163	++	Villavicencio, CAV	1.000	1.417	1.163	++
Duitama (Boyacá)	1.760	1.840	1.800	+	Yopal (Casanare)	1.083	1.167	1.125	=	Yopal (Casanare)	1.083	1.167	1.125	=
Florencia (Caquetá)	1.429	1.500	1.452	+										
Ibagué, Plaza La 21	1.500	3.000	2.090	-	<b>Remolacha bogotana</b>					<b>Remolacha bogotana</b>				
Ipiales (Nariño), Ipiales somos todos	3.000	3.000	3.000	=	Buenaventura (Valle del Cauca)	1.200	1.440	1.273	+	Buenaventura (Valle del Cauca)	1.200	1.440	1.273	+
La Ceja (Antioquia)	2.000	3.000	2.583	-	Cali, Cavasa	1.000	1.167	1.056	+	Cali, Cavasa	1.000	1.167	1.056	+
Manizales (Caldas)	2.000	3.000	2.500	+	Cali, Santa Helena	833	833	833	+	Cali, Santa Helena	833	833	833	+
Marinilla (Antioquia)	1.500	2.100	1.733	--	Cartago (Valle del Cauca)	1.200	1.400	1.325	++	Cartago (Valle del Cauca)	1.200	1.400	1.325	++
Medellín, Central					Palmira (Valle del Cauca)	1.000	1.033	1.019	++	Palmira (Valle del Cauca)	1.000	1.033	1.019	++
Mayorista de Antioquia	2.700	3.200	2.908	-	Tuluá (Valle del Cauca)	1.000	1.083	1.042	++	Tuluá (Valle del Cauca)	1.000	1.083	1.042	++
Medellín, Plaza														
Minorista José María Villa	1.800	2.500	2.013	--	<b>Remolacha regional</b>					<b>Remolacha regional</b>				
Montería (Córdoba)	2.000	2.400	2.107	---	Marinilla (Antioquia)	400	650	550	+	Marinilla (Antioquia)	400	650	550	+
Neiva, Surabastos	1.429	2.500	1.942	+	Pamplona (Norte de Santander)	800	1.000	950	-	Pamplona (Norte de Santander)	800	1.000	950	-
Palmira (Valle del Cauca)	1.800	2.200	2.017	+										
Pamplona (Norte de Santander)	1.250	2.500	1.764	++	<b>Repollo blanco</b>					<b>Repollo blanco</b>				
Pasto, El Potrerillo	1.400	1.800	1.517	--	Arauca (Arauca)	1.100	1.133	1.117	+	Arauca (Arauca)	1.100	1.133	1.117	+
Peñol (Antioquia)	1.350	2.300	1.796	--	Armenia, Mercar	567	667	621	+	Armenia, Mercar	567	667	621	+
Pereira, La 41	1.500	2.600	2.188	--	Barranquilla, Barranquillita	429	543	476	--	Barranquilla, Barranquillita	429	543	476	--
Pereira, Mercasa	1.600	1.800	1.750	--	Barranquilla, Granabastos	486	529	509	+	Barranquilla, Granabastos	486	529	509	+
Popayán (Cauca)	2.000	2.143	2.107	+	Bucaramanga, Centroabastos	640	720	677	++	Bucaramanga, Centroabastos	640	720	677	++
Rionegro (Antioquia)	1.600	2.000	1.869	-	Buenaventura (Valle del Cauca)	500	667	606	-	Buenaventura (Valle del Cauca)	500	667	606	-
San Gil (Santander)	1.071	1.429	1.222	--	Cali, Cavasa	500	600	508	+++	Cali, Cavasa	500	600	508	+++
Santa Marta (Magdalena)	1.333	1.833	1.618	+	Cali, Santa Helena	500	533	517	+++	Cali, Santa Helena	500	533	517	+++
Sincelejo (Sucre)	2.000	2.500	2.197	--	Cartagena, Bazaruto	500	500	500	=	Cartagena, Bazaruto	500	500	500	=
Socorro (Santander)	1.071	1.286	1.190	-	Cartago (Valle del Cauca)	760	800	787	+	Cartago (Valle del Cauca)	760	800	787	+
Sogamoso (Boyacá)	1.667	1.833	1.759	+	El Carmen de Viboral (Antioquia)	92	125	108	---	El Carmen de Viboral (Antioquia)	92	125	108	---
Sonsón (Antioquia)	1.500	1.600	1.525	--	El Santuario (Antioquia)	100	167	135	---	El Santuario (Antioquia)	100	167	135	---
Tuluá (Valle del Cauca)	1.500	1.800	1.638	--	Florencia (Caquetá)	1.143	1.200	1.157	-	Florencia (Caquetá)	1.143	1.200	1.157	-
Tunja, Complejo de Servicios del Sur	1.571	2.500	1.836	--	La Ceja (Antioquia)	240	300	278	-	La Ceja (Antioquia)	240	300	278	-
Ubaté (Cundinamarca)	2.000	2.000	2.000	=	Marinilla (Antioquia)	125	150	139	-	Marinilla (Antioquia)	125	150	139	-
Valledupar, Mercabastos	1.667	2.083	1.757	+	Medellín, Central					Medellín, Central				
Valledupar, Mercado Nuevo	1.667	2.083	1.778	+	Mayorista de Antioquia	154	200	171	--	Mayorista de Antioquia	154	200	171	--
Villavicencio, CAV	1.667	2.500	2.094	--	Medellín, Plaza					Medellín, Plaza				
Yopal (Casanare)	2.667	2.917	2.792	-	Minorista José María Villa	185	246	222	-	Minorista José María Villa	185	246	222	-
<b>Pimentón verde</b>					Montería (Córdoba)	333	400	346	++	Montería (Córdoba)	333	400	346	++
Bogotá, D. C., Corabastos	2.900	3.000	2.996	n.d.	Palmira (Valle del Cauca)	533	567	558	+++	Palmira (Valle del Cauca)	533	567	558	+++
Bucaramanga, Centroabastos	769	1.308	1.016	+	Pasto, El Potrerillo	167	233	193	++	Pasto, El Potrerillo	167	233	193	++
Medellín, Central					Pereira, La 41	720	960	827	+	Pereira, La 41	720	960	827	+
Mayorista de Antioquia	3.200	3.200	3.200	n.d.	Pereira, Mercasa	800	880	853	+	Pereira, Mercasa	800	880	853	+
<b>Rábano rojo</b>					Popayán (Cauca)	420	440	425	++	Popayán (Cauca)	420	440	425	++
Armenia, Mercar	1.200	1.600	1.333	--	Rionegro (Antioquia)	175	208	202	+	Rionegro (Antioquia)	175	208	202	+
Barranquilla, Barranquillita	4.500	5.000	4.842	+	Santa Marta (Magdalena)	429	714	569	-	Santa Marta (Magdalena)	429	714	569	-
Bogotá, D. C., Corabastos	1.600	1.667	1.658	+	Sincelejo (Sucre)	300	333	314	=	Sincelejo (Sucre)	300	333	314	=
Bucaramanga, Centroabastos	3.000	3.000	3.000	=	Sonsón (Antioquia)	143	171	154	---	Sonsón (Antioquia)	143	171	154	---
Cartagena, Bazaruto	5.000	5.800	5.267	-	Tuluá (Valle del Cauca)	500	567	528	--	Tuluá (Valle del Cauca)	500	567	528	--
Manizales (Caldas)	3.000	3.000	3.000	=	Valledupar, Mercabastos	714	857	806	-	Valledupar, Mercabastos	714	857	806	-
Medellín, Central					Villavicencio, CAV	583	833	688	+	Villavicencio, CAV	583	833	688	+
Mayorista de Antioquia	800	1.000	938	-	Yopal (Casanare)	1.167	1.267	1.217	--	Yopal (Casanare)	1.167	1.267	1.217	--
Neiva, Surabastos	3.500	6.000	4.224	--	<b>Repollo blanco bogotano</b>					<b>Repollo blanco bogotano</b>				
Pamplona (Norte de Santander)	1.500	2.000	1.750	--	Cartago (Valle del Cauca)	467	467	467	=	Cartago (Valle del Cauca)	467	467	467	=
Pasto, El Potrerillo	3.000	4.000	3.250	-	Neiva, Surabastos	320	448	382	+	Neiva, Surabastos	320	448	382	+
<b>Remolacha</b>					Pereira, La 41	429	500	464	+	Pereira, La 41	429	500	464	+
Arauca (Arauca)	1.055	1.091	1.073	+	Pereira, Mercasa	371	429	410	+	Pereira, Mercasa	371	429	410	+
Armenia, Mercar	688	768	738	+	<b>Repollo morado</b>					<b>Repollo morado</b>				
Barranquilla, Barranquillita	1.000	1.083	1.028	-	Bogotá, D. C., Corabastos	429	571	488	--	Bogotá, D. C., Corabastos	429	571	488	--
Barranquilla, Granabastos	1.000	1.167	1.056	+	Bucaramanga, Centroabastos	1.200	2.000	1.588	+	Bucaramanga, Centroabastos	1.200	2.000	1.588	+
Bogotá, D. C., Corabastos	750	1.167	934	++	Buenaventura (Valle del Cauca)	667	667	667	=	Buenaventura (Valle del Cauca)	667	667	667	=
Bucaramanga, Centroabastos	1.100	1.600	1.315	++	Cali, Cavasa	500	750	651	-	Cali, Cavasa	500	750	651	-
Cartagena, Bazaruto	1.000	1.167	1.083	+	Cúcuta, Cenabastos	1.000	1.389	1.243	+	Cúcuta, Cenabastos	1.000	1.389	1.243	+
Chiquinquirá (Boyacá)	900	1.200	1.050	+	Medellín, Central					Medellín, Central				
Duitama (Boyacá)	900	900	900	+	Mayorista de Antioquia	308	385	375	++	Mayorista de Antioquia	308	385	375	++
El Santuario (Antioquia)	550	650	598	++	Pamplona (Norte de Santander)	833	1.000	917	--	Pamplona (Norte de Santander)	833	1.000	917	--
Florencia (Caquetá)	1.286	1.429	1.393	+	Pasto, El Potrerillo	875	1.125	992	+	Pasto, El Potrerillo	875	1.125	992	+
Ibagué, Plaza La 21	960	1.600	1.253	++	<b>Repollo verde</b>					<b>Repollo verde</b>				
Ipiales (Nariño), Ipiales somos todos	733	833	783	=	Bogotá, D. C., Corabastos	286	429	345	--	Bogotá, D. C., Corabastos	286	429	345	--
La Ceja (Antioquia)	700	1.000	833	+	Cúcuta, Cenabastos	300	400	342	-	Cúcuta, Cenabastos	300	400	342	-
Manizales (Caldas)	1.091	1.273	1.182	=	Duitama (Boyacá)	583	667	625	+	Duitama (Boyacá)	583	667	625	+
Medellín, Central					Ipiales (Nariño), Ipiales somos todos	400	500	433	+++	Ipiales (Nariño), Ipiales somos todos	400	500	433	+++
Mayorista de Antioquia	500	700	600	++	Manizales (Caldas)	920	1.000	965	-	Manizales (Caldas)	920	1.000	965	-
Medellín, Plaza					Pamplona (Norte de Santander)	300	300	300	+	Pamplona (Norte de Santander)	300	300	300	+
Minorista José María Villa	800	1.000	903	-	San Gil (Santander)	880	960	907	+	San Gil (Santander)	880	960	907	+
Montería (Córdoba)	1.000	1.200	1.042	+	Sogamoso (Boyacá)	667	917	837	+	Sogamoso (Boyacá)	667	917	837	+
Neiva, Surabastos	672	1.040	849	+	Tunja, Complejo de Servicios del Sur	432	560	480	--	Tunja, Complejo de Servicios del Sur	432	560	480	--
Rionegro (Antioquia)	600	750	683	-										


**Cuadro 1. Mercados mayoristas. Precios de venta de verduras y hortalizas (conclusión)  
2017 (25 de febrero al 3 de marzo)**

Productos y mercados	Pesos por kilogramo				Tenden- cia	Productos y mercados	Pesos por kilogramo				Tenden- cia			
	Mínimo	Máximo	Medio				Mínimo	Máximo	Medio					
<b>Tomate chonto</b>						<b>Tomate Riogrande</b>								
Armenia, Mercar	1.700	2.200	1.942	++	Bucaramanga, Centroabastos	1.636	2.727	2.107	++	Barranquilla, Barranquillita	1.520	1.800	1.700	++
Barranquilla, Barranquillita	1.720	1.920	1.830	++	Duitama (Boyacá)	1.600	1.720	1.660	+	Barranquilla, Granabastos	2.045	2.273	2.210	+++
Barranquilla, Granabastos	2.600	3.000	2.775	++	San Gil (Santander)	1.400	1.800	1.578	+	Bogotá, D. C., Corabastos	1.400	1.800	1.578	+
Bogotá, D. C., Corabastos	1.400	1.800	1.617	+++	Socorro (Santander)	1.600	2.000	1.780	++	Cartago (Valle del Cauca)	1.818	1.818	1.818	+
Cartago (Valle del Cauca)	1.458	1.875	1.719	+	Sogamoso (Boyacá)	1.818	1.818	1.818	+	Chiquinquirá (Boyacá)	2.000	2.250	2.125	=
Chiquinquirá (Boyacá)	1.818	1.955	1.886	n.d.	Yopal (Casanare)	2.000	2.250	2.125	=					
Cúcuta, Cenabastos	2.240	2.400	2.340	+	<b>Tomate Riogrande bumangués</b>									
Duitama (Boyacá)	2.000	2.800	2.425	+++	Barranquilla, Barranquillita	1.800	2.000	1.877	++	Barranquilla, Granabastos	2.273	2.500	2.330	n.d.
Florencia (Cauquetá)	2.273	2.500	2.358	+	Cartagena, Bazurto	2.045	2.500	2.186	+					
Ibagué, Plaza La 21	2.000	2.600	2.320	+++	<b>Tomate Riogrande ocañero</b>									
Manizales (Caldas)	1.667	2.083	2.000	+	Cartagena, Bazurto	1.800	2.000	1.867	+					
Neiva, Surabastos	2.100	2.500	2.318	+++	<b>Zanahoria</b>									
Pamplona (Norte de Santander)	2.500	2.800	2.650	+	Arauca (Arauca)	1.033	1.050	1.044	+	Armenia, Mercar	667	833	775	-
Pereira, La 41	2.400	3.000	2.725	+	Bogotá, D. C., Corabastos	750	1.000	877	-	Bucaramanga, Centroabastos	750	917	816	-
Pereira, Mercasa	2.000	2.600	2.320	+++	Buenaventura (Valle del Cauca)	545	636	568	-	Buenaventura (Valle del Cauca)	364	455	409	+
Santa Bárbara (Antioquia)	1.667	2.083	2.000	+	Cali, Cavasa	364	455	409	+	Cali, Santa Helena	455	545	503	-
Santa Marta (Magdalena)	2.100	2.500	2.318	+++	Cali, Santa Helena	455	545	503	-	Cartago (Valle del Cauca)	750	917	847	++
Sincelejo (Sucre)	2.500	2.800	2.650	+	Cartago (Valle del Cauca)	750	917	847	++	Chiquinquirá (Boyacá)	583	833	681	+
Sogamoso (Boyacá)	2.400	3.000	2.725	+	Chiquinquirá (Boyacá)	583	833	681	+	Cúcuta, Cenabastos	500	667	550	+
Tunja, Complejo de Servicios del Sur	1.591	2.273	1.894	++	Cúcuta, Cenabastos	500	667	550	+	Duitama (Boyacá)	750	750	750	+
Ubaté (Cundinamarca)	2.000	2.500	2.250	+++	Duitama (Boyacá)	750	750	750	+	Florencia (Cauquetá)	714	800	743	=
Valledupar, Mercabastos	1.200	1.600	1.367	-	Florencia (Cauquetá)	714	800	743	=	Ibagué, Plaza La 21	800	1.280	1.028	+
Valledupar, Mercado Nuevo	1.200	1.600	1.367	-	Ibagué, Plaza La 21	800	1.280	1.028	+	Ipiales (Nariño), Ipiales somos todos	320	360	342	+
					Ipiales (Nariño), Ipiales somos todos	320	360	342	+	Manizales (Caldas)	806	968	857	+
<b>Tomate chonto regional</b>					Manizales (Caldas)	806	968	857	+	Neiva, Surabastos	400	693	544	-
Buenaventura (Valle del Cauca)	2.200	2.600	2.483	+	Neiva, Surabastos	400	693	544	-	Palmira (Valle del Cauca)	418	455	439	-
Cali, Cavasa	2.200	2.600	2.413	-	Palmira (Valle del Cauca)	418	455	439	-	Pamplona (Norte de Santander)	250	500	389	---
Cali, Santa Helena	2.000	2.700	2.350	+	Pamplona (Norte de Santander)	250	500	389	---					
El Carmen de Viboral (Antioquia)	2.000	2.000	2.000	++	Pasto, El Potrerillo	291	364	321	+					
La Ceja (Antioquia)	2.400	2.500	2.467	+	Popayán (Cauca)	383	400	388	+					
Marinilla (Antioquia)	1.700	2.200	1.845	+	San Gil (Santander)	900	1.000	944	+					
Medellín, Central					Santa Marta (Magdalena)	800	1.000	912	+					
Mayorista de Antioquia	2.800	3.200	2.892	+	Sincelejo (Sucre)	875	1.000	914	--					
Medellín, Plaza					Sogamoso (Boyacá)	667	750	722	+					
Minorista José María Villa	2.300	2.800	2.581	++	Sogamoso (Boyacá)	667	750	722	+					
Montería (Córdoba)	2.000	2.700	2.333	-	Sonsón (Antioquia)	640	720	700	+					
Palmira (Valle del Cauca)	2.400	2.600	2.488	++	Tuluá (Valle del Cauca)	583	583	583	+					
Peñol (Antioquia)	2.100	2.400	2.238	+++	Tuluá (Valle del Cauca)	583	583	583	+					
Rionegro (Antioquia)	2.300	2.500	2.408	+++	Tunja, Complejo de Servicios del Sur	667	750	700	+					
Sonsón (Antioquia)	2.300	2.500	2.375	+++	Ubaté (Cundinamarca)	800	900	850	+					
Tuluá (Valle del Cauca)	2.600	2.800	2.733	++	Valledupar, Mercabastos	750	1.000	875	+					
					Villavicencio, CAV	833	1.000	885	-					
<b>Tomate larga vida</b>					Yopal (Casanare)	917	1.000	958	-					
Bogotá, D. C., Corabastos	2.250	3.000	2.665	++	<b>Zanahoria bogotana</b>									
Cali, Cavasa	2.500	2.800	2.638	+	Barranquilla, Barranquillita	750	917	836	+					
Cali, Santa Helena	2.500	2.500	2.500	=	Barranquilla, Granabastos	900	950	922	+					
Medellín, Central					Buenaventura (Valle del Cauca)	667	833	731	+					
Mayorista de Antioquia	3.000	3.500	3.294	+	Cali, Cavasa	833	917	840	++					
Neiva, Surabastos	2.000	2.800	2.518	+++	Cali, Santa Helena	750	833	792	++					
Pasto, El Potrerillo	2.000	2.300	2.158	++	Cartagena, Bazurto	917	917	917	+					
Popayán (Cauca)	2.800	2.933	2.867	++	Cúcuta, Cenabastos	833	1.000	922	+					
Sogamoso (Boyacá)	2.000	2.250	2.167	++	Pereira, La 41	800	967	867	-					
Tunja, Complejo de Servicios del Sur	2.000	2.500	2.200	++	Pereira, Mercasa	667	1.000	886	+					
Villavicencio, CAV	2.000	2.500	2.313	+++	Tuluá (Valle del Cauca)	800	833	828	+					
					<b>Zanahoria larga vida</b>									
<b>Tomate riñón</b>					El Carmen de Viboral (Antioquia)	667	711	683	-					
Arauca (Arauca)	2.283	2.391	2.341	+	El Santuario (Antioquia)	611	833	752	+					
Armenia, Mercar	2.500	2.600	2.547	+	La Ceja (Antioquia)	1.000	1.300	1.083	++					
Bucaramanga, Centroabastos	2.045	2.273	2.154	-	Marinilla (Antioquia)	667	1.000	836	+					
Ipiales (Nariño), Ipiales somos todos	1.364	1.455	1.384	-	Medellín, Central									
Manizales (Caldas)	2.500	3.000	2.813	+	Mayorista de Antioquia	556	889	729	+					
Medellín, Central					Medellín, Plaza									
Mayorista de Antioquia	2.600	2.600	2.600	=	Minorista José María Villa	778	1.000	888	+					
Sincelejo (Sucre)	2.400	2.800	2.589	-	Montería (Córdoba)	778	1.111	950	-					
					Rionegro (Antioquia)	765	971	839	+					
<b>Tomate riñón valluno</b>														
Montería (Córdoba)	2.700	3.500	3.158	+++										
Pereira, La 41	3.000	3.000	3.000	=										
Pereira, Mercasa	3.000	3.000	3.000	=										

## Tendencias:

(---) Variación mayor al -20 %  
 (--) Variación entre -10 % y -20 %  
 (-) Variación entre 0 % y -10 %

(=) Variación igual a 0 %

(+) Variación entre 0 % y 10 %


(+ +) Variación entre 10 % y 20 %

(+++) Variación mayor al 20 %

(n.d.) No determinado

## Frutas frescas

### Bajo abastecimiento de aguacate papelillo



Fuente: DANE.

A lo largo de esta semana se registró un alza en los precios mayoristas del aguacate papelillo, debido a la reducción en la oferta procedente de los municipios de Lebrija (Santander), Caicedonia, Alcalá (Valle del Cauca), La Tebaida, Quimbaya, Montenegro (Quindío) y Viterbo (Caldas), así como de los departamentos del Tolima y Risaralda. Se observó que los precios aumentaron en veintidós de los treinta y un mercados donde se vendió el producto. En Manizales, por ejemplo, se cotizó el kilo a \$3.200, lo que indicó un aumento del 11,77 % en sus cotizaciones.

También ascendieron los precios del tomate de árbol, el lulo, el mango Tommy, la uva Isabela, el limón común y el maracuyá. Para el tomate de árbol, se incrementó su cotización en veintisiete de los cuarenta y cinco mercados donde se comercializó y esta tendencia obedeció a la menor producción en cultivos de Santa Rosa de Osos, El Carmen de Viboral, Entreríos y San Pedro de los Milagros (Antioquia) y por una baja oferta del producto de primera calidad en los municipios de San Bernardo, Silvania y Fusagasugá (Cundinamarca).

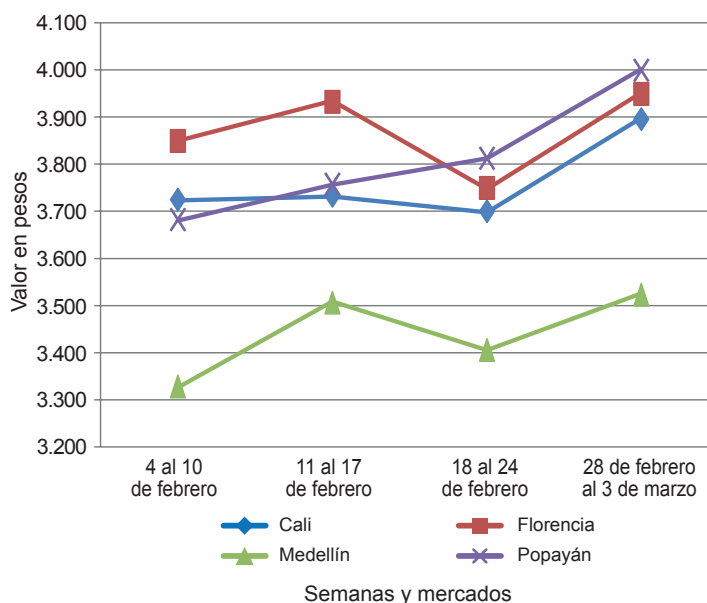
De igual manera, el precio del lulo aumentó por las menores recolecciones y el bajo volumen de carga que llegó de los departamentos de Valle del Cauca, Antioquia, Santander, Huila y Risaralda. Esta fruta ascendió de precio en veintidós de los treinta y siete mercados donde se ofreció y en Bucaramanga e Ibagué, por ejemplo, el aumento fue del 9,26 % y el kilo se cotizó a \$3.065 y a \$3.190, respectivamente.

Por su parte, el mango Tommy aumentó de precio en veintidós de los veintinueve mercados donde se comercializó, y esto fue a causa de un descenso en las cosechas de Espinal (Tolima), Apulo, La Mesa, Anapoima y Tocaima (Cundinamarca). En Barranquilla y Medellín se cotizó el kilo a \$2.331 y a \$3.230, es decir, un 18,64 % más que la semana pasada.

En contraste, disminuyeron los precios de las manzanas importadas royal gala, verde y roja, la pera importada, la guayaba pera, el melón Cantalup y el banano criollo. Por ejemplo, en el caso de la manzana verde su cotización descendió en veintinueve de los treinta y siete mercados donde se transó y esto obedeció al aumento de la oferta y volumen de carga desde Chile por aumento en las cosechas, a lo que se sumó el ingreso desde Estados Unidos y Francia. En Cúcuta y Bogotá D. C., por ejemplo, el kilo se negoció a \$5.104 y a \$5.158, es decir, un 8,54 %, en promedio, menos que la semana anterior.

Para la guayaba pera, que descendió en veintiocho de los treinta y cinco mercados donde se negoció, esto fue resultado del mayor abastecimiento y el aumento de la oferta procedente de La Unión, Pradera, Restrepo (Valle del Cauca), La Tebaida, Calarcá (Quindío) y Chinchiná y Palestina (Caldas). En Popayán se negoció el kilo a \$1.469; un 12,61 % menos.

**Gráfico 5. Comportamiento de los precios del aguacate papelillo 2017 (4 de febrero al 3 de marzo)**



Fuente: DANE, Sipsa.


**Cuadro 2. Mercados mayoristas. Precios de venta de frutas frescas  
2017 (25 de febrero al 3 de marzo)**

Productos y mercados	Pesos por kilogramo				Tendencia	Productos y mercados	Pesos por kilogramo				Tendencia			
	Mínimo	Máximo	Medio				Mínimo	Máximo	Medio					
<b>Aguacate común</b>						<b>Banano criollo (continuación)</b>								
Arauca (Arauca)	4.000	4.000	4.000	=	Cartago (Valle del Cauca)	1.320	1.360	1.340	-	Barranquilla, Barranquillita	660	720	675	+
Bucaramanga, Centroabastos	4.000	4.500	4.375	++	Chiquinquirá (Boyacá)	833	1.333	1.083	--	Bogotá, D. C., Corabastos	1.100	1.200	1.150	-
Buenaventura (Valle del Cauca)	2.500	3.000	2.917	-	Cúcuta, Cenabastos	2.000	2.500	2.075	+	Bucaramanga, Centroabastos	1.100	1.200	1.153	-
Cúcuta, Cenabastos	5.000	5.000	5.000	n.d.	Cúcuta, La Nueva Sexta	1.500	1.667	1.546	-	Chiquinquirá (Boyacá)	1.150	1.250	1.221	-
Ibagué, Plaza La 21	2.500	3.000	2.917	-	Florencia (Cauquetá)	1.400	1.520	1.450	+	Duitama (Boyacá)	1.000	1.100	1.050	-
Medellín, Plaza					Ibagué, Plaza La 21	900	1.500	1.242	++	Medellín, Central				
Minorista José María Villa	2.000	2.400	2.083	--	Ipiales (Nariño), Ipiales somos todos	667	667	667	=	Mayorista de Antioquia	950	1.000	979	+
Neiva, Surabastos	2.286	3.429	2.857	++	La Ceja (Antioquia)	1.000	1.000	1.000	-	Medellín, Plaza				
Palmira (Valle del Cauca)	2.400	2.600	2.525	+	Manizales (Caldas)	1.000	1.200	1.075	--	Minorista José María Villa	800	1.000	906	--
Santa Bárbara (Antioquia)	1.500	2.000	1.750	+	Medellín, Central					Neiva, Surabastos	1.400	1.600	1.549	+
Villavicencio, CAV	3.500	4.500	4.000	++	Mayorista de Antioquia	900	1.300	1.058	++	Palmira (Valle del Cauca)	1.000	1.200	1.075	-
					Medellín, Plaza					Pamplona (Norte de Santander)	2.000	2.000	2.000	=
<b>Aguacate Hass</b>					Minorista José María Villa	800	1.000	906	--	Pereira, La 41	1.000	1.300	1.175	-
Bogotá, D. C., Corabastos	3.500	4.000	3.722	-	Neiva, Surabastos	1.400	1.600	1.549	+	Pereira, Mercasa	1.000	1.200	1.125	+
Chiquinquirá (Boyacá)	2.000	3.000	2.550	+++	Rionegro (Antioquia)	1.000	1.200	1.075	-	Popayán (Cauca)	1.300	1.400	1.317	+
La Ceja (Antioquia)	1.500	1.800	1.683	+	San Gil (Santander)	2.000	2.000	2.000	=	Rionegro (Antioquia)	1.000	1.150	1.086	-
Medellín, Central					Pereira, La 41	1.000	1.300	1.175	-	San Gil (Santander)	600	680	653	-
Mayorista de Antioquia	2.500	3.000	2.767	++	Pereira, Mercasa	1.000	1.200	1.125	+	Santa Bárbara (Antioquia)	500	700	600	++
Rionegro (Antioquia)	1.800	1.900	1.833	+	Popayán (Cauca)	1.300	1.400	1.317	+	Santa Marta (Magdalena)	412	471	456	++
San Gil (Santander)	3.800	4.000	3.933	+	San Gil (Santander)	1.000	1.150	1.086	-	Socorro (Santander)	600	800	687	---
San Vicente (Antioquia)	1.600	1.700	1.663	-	Santa Bárbara (Antioquia)	600	800	687	---	Sogamoso (Boyacá)	1.250	1.350	1.283	-
Socorro (Santander)	3.700	4.000	3.800	=	Santa Marta (Magdalena)	412	471	456	++	Sonsón (Antioquia)	750	900	813	-
Sonsón (Antioquia)	2.000	2.100	2.075	-	Socorro (Santander)	600	800	687	---	Tuluá (Valle del Cauca)	1.000	1.100	1.025	=
Tunja, Complejo de Servicios del Sur	3.000	3.500	3.300	+	Sogamoso (Boyacá)	1.250	1.350	1.283	-	Tunja, Complejo de Servicios del Sur	1.700	1.800	1.755	-
					Sonsón (Antioquia)	750	900	813	-					
<b>Aguacate papelillo</b>					Tuluá (Valle del Cauca)	1.000	1.100	1.025	=	<b>Banano Urabá</b>				
Armenia, Mercar	3.700	4.000	3.789	+	Tunja, Complejo de Servicios del Sur	1.700	1.800	1.755	-	Barranquilla, Barranquillita	660	720	675	+
Armenia, Retiro	3.300	3.500	3.429	+					Bogotá, D. C., Corabastos	1.100	1.200	1.150	-	
Barranquilla, Barranquillita	4.400	4.500	4.467	+					Bucaramanga, Centroabastos	1.100	1.200	1.153	-	
Bogotá, D. C., Corabastos	4.000	4.500	4.197	=					Chiquinquirá (Boyacá)	1.150	1.250	1.221	-	
Bucaramanga, Centroabastos	4.500	5.500	4.750	+					Duitama (Boyacá)	1.000	1.100	1.050	-	
Buenaventura (Valle del Cauca)	4.000	4.000	4.000	-					Medellín, Central					
Cali, Cavasa	3.500	4.000	3.896	+					Mayorista de Antioquia	950	1.000	979	+	
Cali, Santa Helena	3.500	4.000	3.850	-					Medellín, Plaza					
Cartagena, Bazurto	4.000	4.000	4.000	=					Minorista José María Villa	650	960	790	--	
Cartago (Valle del Cauca)	3.500	3.700	3.617	+					Montería (Córdoba)	750	800	775	-	
Chiquinquirá (Boyacá)	3.000	4.000	3.542	++					Pamplona (Norte de Santander)	1.250	1.350	1.300	-	
Cúcuta, Cenabastos	5.000	6.000	5.646	+++					Sincelejo (Sucre)	600	762	708	-	
Duitama (Boyacá)	4.300	4.500	4.400	-					Sogamoso (Boyacá)	900	1.100	1.011	-	
Florencia (Cauquetá)	3.800	4.000	3.950	+					Tunja, Complejo de Servicios del Sur	1.250	1.300	1.275	=	
Ibagué, Plaza La 21	3.500	4.000	3.854	+					Valledupar, Mercabastos	350	425	377	--	
Manizales (Caldas)	3.000	3.500	3.200	++					Villavicencio, CAV	720	760	733	+	
Medellín, Central														
Mayorista de Antioquia	3.300	3.700	3.538	+					<b>Borojó</b>					
Medellín, Plaza									Bogotá, D. C., Corabastos	4.500	5.000	4.885	-	
Minorista José María Villa	3.100	3.100	3.100	-					Bucaramanga, Centroabastos	4.500	5.500	5.063	-	
Montería (Córdoba)	4.000	5.000	4.625	+					Cúcuta, Cenabastos	5.000	6.000	5.442	-	
Neiva, Surabastos	3.500	4.000	3.891	-					Medellín, Central					
Palmira (Valle del Cauca)	3.800	4.000	3.892	+					Mayorista de Antioquia	4.000	4.000	4.000	+	
Pereira, La 41	3.000	3.500	3.083	+					Montería (Córdoba)	4.000	5.000	4.583	+	
Pereira, Mercasa	3.000	3.300	3.175	+					Pamplona (Norte de Santander)	8.000	8.000	8.000	+	
Popayán (Cauca)	3.900	4.000	3.975	+					Villavicencio, CAV	6.000	6.000	6.000	+	
Rionegro (Antioquia)	3.300	3.500	3.431	+										
Santa Bárbara (Antioquia)	1.400	1.600	1.525	+					<b>Breva</b>					
Sincelejo (Sucre)	3.750	4.000	3.972	-					Armenia, Mercar	3.200	3.200	3.200	n.d.	
Sogamoso (Boyacá)	4.200	4.500	4.422	+					Bucaramanga, Centroabastos	2.000	2.500	2.179	+	
Tunja, Complejo de Servicios del Sur	4.000	4.500	4.250	+					Ibagué, Plaza La 21	2.000	2.000	2.000	-	
Valledupar, Mercado Nuevo	5.000	6.000	5.667	++					Medellín, Central					
Villavicencio, CAV	4.000	4.500	4.358	+					Mayorista de Antioquia	2.500	2.500	2.500	-	
<b>Badea</b>									<b>Ciruela importada</b>					
Bucaramanga, Centroabastos	2.000	2.000	2.000	++					Bogotá, D. C., Corabastos	5.556	6.222	5.972	-	
Neiva, Surabastos	1.800	2.200	2.000	-					Bucaramanga, Centroabastos	4.364	4.727	4.511	+	
									Cúcuta, Cenabastos	8.000	9.000	8.208	+	
<b>Banano bocadillo</b>									Medellín, Central					
Bogotá, D. C., Corabastos	1.125	1.313	1.234	-					Mayorista de Antioquia	3.750	6.250	4.853	-	
Duitama (Boyacá)	1.250	1.375	1.313	+					Neiva, Surabastos	5.556	7.222	6.618	+	
Medellín, Central									Santa Marta (Magdalena)	6.667	6.667	6.667	++	
Mayorista de Antioquia	1.000	1.200	1.128	+					Valledupar, Mercado Nuevo	7.500	7.500	7.500	=	
Santa Bárbara (Antioquia)	833	833	833	=										
Sogamoso (Boyacá)	1.200	1.250	1.222	-					<b>Ciruela roja</b>					
Tunja, Complejo de Servicios del Sur	1.350	1.500	1.417	+					Bogotá, D. C., Corabastos	2.400	2.600	2.428	+++	
									Bucaramanga, Centroabastos	2.000	2.600	2.233	++	
<b>Banano criollo</b>									Cúcuta, Cenabastos	2.000	3.000	2.333	+	
Arauca (Arauca)	1.556	1.667	1.620	-					Medellín, Central					
Armenia, Mercar	1.000	1.100	1.042	-					Mayorista de Antioquia	2.000	2.500	2.375	++	
Armenia, Retiro	800	1.000	867	-					Neiva, Surabastos	1.680	2.400	2.127	++	
Bogotá, D. C., Corabastos	1.800	2.000	1.889	+					Pamplona (Norte de Santander)	2.000	2.500	2.083	+	
Bucaramanga, Centroabastos	1.800	1.900	1.850	=										
Buenaventura (Valle del Cauca)	1.000	1.000	1.000	=										
Cali, Cavasa	1.111	1.222	1.148	-										
Cali, Santa Helena	1.056	1.111	1.083	=										

**Cuadro 2. Mercados mayoristas. Precios de venta de frutas frescas (continuación)**  
**2017 (25 de febrero al 3 de marzo)**

Productos y mercados	Pesos por kilogramo				Tendencia	Productos y mercados	Pesos por kilogramo				Tendencia
	Mínimo	Máximo	Medio	Precios			Mínimo	Máximo	Medio	Precios	
<b>Círcula roja (continuación)</b>						<b>Fresa (continuación)</b>					
San Gil (Santander)	2.000	2.400	2.222		+++	Bucaramanga, Centroabastos	3.000	4.000	3.563		++
Socorro (Santander)	2.400	2.700	2.533		++	Cali, Santa Helena	7.000	7.000	7.000		+
Tunja, Complejo de Servicios del Sur	2.000	2.200	2.067		+++	Cartago (Valle del Cauca)	3.400	3.600	3.450		+
<b>Coco</b>						Chiquinquirá (Boyacá)	4.000	5.000	4.750		+
Armenia, Mercar	2.267	2.400	2.344		-	Cúcuta, Cenabastos	2.500	4.000	3.500		-
Barranquilla, Barranquillita	2.500	2.700	2.622		-	Duitama (Boyacá)	3.400	3.600	3.500		+
Bogotá, D. C., Corabastos	3.333	3.500	3.463		+	Ibagué, Plaza La 21	5.000	5.000	5.000		=
Bucaramanga, Centroabastos	4.500	4.667	4.625		+	Ipiales (Nariño), Ipiales somos todos	3.040	4.000	3.449		+
Buenaventura (Valle del Cauca)	1.556	1.667	1.611		=	Manizales (Caldas)	4.000	5.000	4.667		=
Cali, Cavasa	1.818	1.818	1.818		-	Medellín, Central					
Cartagena, Bazurto	1.900	2.000	1.967		-	Mayorista de Antioquia	3.800	5.000	4.133		--
Cartago (Valle del Cauca)	2.200	2.267	2.233		-	Medellín, Plaza					
Manizales (Caldas)	2.903	3.097	3.000		=	Minorista José María Villa	3.500	5.500	4.792		++
Medellín, Central						Montería (Córdoba)	3.000	4.000	3.600		--
Mayorista de Antioquia	4.808	6.000	5.321		=	Neiva, Surabastos	2.800	3.500	3.082		+
Montería (Córdoba)	3.200	4.100	3.583		-	Pasto, El Potrerillo	3.500	4.000	3.792		=
Neiva, Surabastos	4.000	4.500	4.028		-	Pereira, Mercasa	3.600	3.800	3.667		=
Palmira (Valle del Cauca)	1.778	1.778	1.778		+	San Gil (Santander)	4.800	5.400	4.956		+
Pereira, La 41	2.200	2.333	2.267		+	San Vicente (Antioquia)	5.000	5.500	5.275		+
Pereira, Mercasa	2.133	2.133	2.133		-	Sincedejo (Sucre)	3.200	3.600	3.467		-
Sincedejo (Sucre)	2.500	2.500	2.500		=	Socorro (Santander)	4.000	4.200	4.133		--
Valledupar, Mercado Nuevo	3.000	3.000	3.000		=	Sogamoso (Boyacá)	4.000	4.500	4.133		+
<b>Curuba</b>						Tunja, Complejo de Servicios del Sur	4.000	4.667	4.227		-
Armenia, Mercar	1.500	1.600	1.556		-	Villavicencio, CAV	3.800	4.400	4.242		+
Barranquilla, Barranquillita	1.360	1.440	1.396		-	Yopal (Casanare)	4.375	4.375	4.375		-
Bogotá, D. C., Corabastos	1.500	1.818	1.711		+	<b>Granadilla</b>					
Bucaramanga, Centroabastos	880	1.200	1.060		+++	Armenia, Mercar	2.533	2.667	2.622		n.d.
Buenaventura (Valle del Cauca)	3.000	3.500	3.083		+	Barranquilla, Barranquillita	7.000	7.200	7.078		+
Cali, Cavasa	1.750	2.250	1.969		+	Bogotá, D. C., Corabastos	4.333	5.000	4.717		+
Cartagena, Bazurto	1.440	1.440	1.440		=	Bucaramanga, Centroabastos	4.286	4.643	4.437		--
Cartago (Valle del Cauca)	1.700	2.000	1.850		=	Cali, Cavasa	3.200	3.333	3.233		---
Chiquinquirá (Boyacá)	1.500	2.000	1.688		++	Cali, Santa Helena	3.200	3.333	3.311		--
Cúcuta, Cenabastos	750	1.167	951		+	Cartagena, Bazurto	3.846	3.846	3.846		=
Ibagué, Plaza La 21	1.000	1.200	1.100		+	Chiquinquirá (Boyacá)	4.333	5.000	4.639		-
Ipiales (Nariño), Ipiales somos todos	1.167	1.333	1.269		-	Cúcuta, Cenabastos	3.571	4.643	4.037		+
Manizales (Caldas)	1.700	1.800	1.750		++	Duitama (Boyacá)	5.357	5.714	5.536		n.d.
Medellín, Central						Ibagué, Plaza La 21	2.667	3.333	3.083		--
Mayorista de Antioquia	1.300	1.500	1.371		-	Manizales (Caldas)	2.333	2.667	2.500		---
Neiva, Surabastos	1.200	1.800	1.499		+	Medellín, Central					
Pamplona (Norte de Santander)	750	1.000	829		++	Mayorista de Antioquia	2.692	6.000	5.379		+++
Pereira, La 41	1.800	1.800	1.800		=	Montería (Córdoba)	2.333	2.560	2.423		-
Pereira, Mercasa	1.600	2.000	1.800		++	Neiva, Surabastos	3.000	4.333	3.819		--
San Gil (Santander)	1.200	1.400	1.298		++	Pamplona (Norte de Santander)	3.571	3.571	3.571		=
Socorro (Santander)	1.200	1.400	1.333		++	Pasto, El Potrerillo	2.333	3.667	2.911		---
Sogamoso (Boyacá)	1.174	1.304	1.290		-	Pereira, La 41	3.333	4.000	3.667		-
Sonsón (Antioquia)	800	800	800		=	Popayán (Cauca)	3.000	3.200	3.133		+
Tuluá (Valle del Cauca)	1.600	1.600	1.600		=	Rionegro (Antioquia)	4.231	4.615	4.529		+
Tunja, Complejo de Servicios del Sur	1.227	1.364	1.294		+	San Gil (Santander)	4.286	5.357	4.841		---
Valledupar, Mercabastos	1.200	1.440	1.293		+	Socorro (Santander)	5.000	5.357	5.238		--
Villavicencio, CAV	1.400	1.800	1.580		++	Sogamoso (Boyacá)	4.286	5.714	5.159		-
<b>Durazno importado</b>						Tuluá (Valle del Cauca)	3.667	4.000	3.833		-
Bucaramanga, Centroabastos	5.333	6.111	5.688		+	Tunja, Complejo de Servicios del Sur	5.000	5.769	5.423		-
Medellín, Central						Valledupar, Mercabastos	3.571	5.357	4.464		-
Mayorista de Antioquia	5.000	6.667	5.752		++	Villavicencio, CAV	4.667	5.000	4.708		--
Neiva, Surabastos	5.625	8.250	7.336		++	Yopal (Casanare)	6.333	6.667	6.500		=
San Gil (Santander)	5.000	6.000	5.556		-	<b>Guanábana</b>					
Socorro (Santander)	4.583	5.000	4.861		=	Arauca (Arauca)	5.000	5.000	5.000		=
Valledupar, Mercado Nuevo	8.125	8.125	8.125		=	Armenia, Mercar	2.200	2.500	2.344		+
<b>Durazno nacional</b>						Bogotá, D. C., Corabastos	2.800	3.200	2.994		-
Bogotá, D. C., Corabastos	4.500	5.000	4.897		-	Bucaramanga, Centroabastos	2.400	2.600	2.513		-
Bucaramanga, Centroabastos	2.500	3.500	3.063		-	Cartago (Valle del Cauca)	3.000	3.000	3.000		=
Chiquinquirá (Boyacá)	1.250	1.500	1.375		-	Chiquinquirá (Boyacá)	1.800	2.500	2.067		+++
Medellín, Central						Cúcuta, Cenabastos	2.000	3.000	2.606		-
Mayorista de Antioquia	4.000	4.500	4.071		+	Duitama (Boyacá)	2.500	2.800	2.650		-
San Gil (Santander)	3.000	3.500	3.289		+	Ibagué, Plaza La 21	2.000	2.500	2.292		-
Socorro (Santander)	3.200	3.500	3.300		+	Ipiales (Nariño), Ipiales somos todos	2.080	2.240	2.151		-
Sogamoso (Boyacá)	909	1.591	1.136		-	La Ceja (Antioquia)	2.200	2.500	2.400		+
Tunja, Complejo de Servicios del Sur	1.227	1.364	1.336		++	Manizales (Caldas)	2.000	2.300	2.125		=
<b>Feijoa</b>						Medellín, Central					
Bogotá, D. C., Corabastos	4.000	5.000	4.200		--	Mayorista de Antioquia	2.300	2.500	2.392		+
San Gil (Santander)	3.000	3.200	3.067		-	Medellín, Plaza					
Socorro (Santander)	3.000	3.400	3.133		n.d.	Minorista José María Villa	1.600	2.000	1.720		+
Sogamoso (Boyacá)	1.600	2.000	1.778		--	Pamplona (Norte de Santander)	3.500	4.000	3.750		=
<b>Fresa</b>						Pasto, El Potrerillo	1.500	2.600	2.228		--
Armenia, Mercar	4.000	5.600	4.678		+	Pereira, La 41	1.800	2.300	2.150		--
Bogotá, D. C., Corabastos	4.200	4.800	4.442		-	Pereira, Mercasa	2.000	2.500	2.250		=
						Popayán (Cauca)	2.500	2.700	2.563		+
						San Gil (Santander)	3.200	3.600	3.356		+
						Santa Bárbara (Antioquia)	1.000	1.400	1.188		+
						Socorro (Santander)	3.600	3.800	3.667		+


**Cuadro 2. Mercados mayoristas. Precios de venta de frutas frescas (continuación)**  
**2017 (25 de febrero al 3 de marzo)**

Productos y mercados	Pesos por kilogramo				Tendencia	Productos y mercados	Pesos por kilogramo				Tendencia			
	Mínimo	Máximo	Medio				Mínimo	Máximo	Medio					
<b>Guanábana (continuación)</b>						<b>Gulupa (continuación)</b>								
Sogamoso (Boyacá)	2.300	3.000	2.700	-	Neiva, Surabastos	1.760	2.000	1.842	+	Peñol (Antioquia)	1.000	1.300	1.144	++
Tuluá (Valle del Cauca)	1.400	1.500	1.483	=	Sonsón (Antioquia)	1.200	1.300	1.250	=					
Tunja, Complejo de Servicios del Sur	2.800	3.000	2.927	+	<b>Higo</b>									
Valledupar, Mercabastos	3.500	3.500	3.500	-	Bogotá, D. C., Corabastos	4.500	5.000	4.958	+					
Villavicencio, CAV	3.000	3.500	3.358	+	Medellín, Central									
<b>Guayaba agria</b>					Mayorista de Antioquia	3.000	3.700	3.364	+++					
Armenia, Mercar	1.600	1.800	1.708	+	Sonsón (Antioquia)	1.500	1.800	1.600	-					
Cartago (Valle del Cauca)	1.700	2.000	1.838	+	<b>Kiwi</b>									
Manizales (Caldas)	1.700	2.500	2.050	++	Bucaramanga, Centroabastos	8.500	11.000	9.688	--					
Montería (Córdoba)	1.200	1.600	1.360	---	Cali, Santa Helena	10.000	11.000	10.833	+					
Pereira, La 41	1.600	2.000	1.867	==	Chiquinquirá (Boyacá)	11.000	12.000	11.792	-					
Pereira, Mercasa	1.500	2.200	1.896	+	Cúcuta, Cenabastos	12.000	13.000	12.229	-					
Sincelejo (Sucre)	2.000	2.400	2.267	--	Ibagué, Plaza La 21	9.000	10.500	9.875	-					
<b>Guayaba Atlántico</b>					Manizales (Caldas)	11.111	12.222	11.667	-					
Barranquilla, Barranquillita	1.400	1.480	1.427	-	Medellín, Central									
<b>Guayaba común</b>					Mayorista de Antioquia	9.000	11.500	10.628	-					
Barranquilla, Barranquillita	1.583	1.667	1.633	-	Neiva, Surabastos	9.800	12.000	11.039	-					
Cartagena, Bazurto	1.600	1.600	1.600	=	Pamplona (Norte de Santander)	15.000	15.000	15.000	=					
Chiquinquirá (Boyacá)	800	880	813	-	Pasto, El Potrerillo	11.111	11.667	11.389	+					
Santa Marta (Magdalena)	1.000	1.800	1.465	+	Pereira, La 41	10.800	12.000	11.258	-					
Sincelejo (Sucre)	1.500	1.600	1.575	=	Pereira, Mercasa	11.000	12.000	11.500	=					
Valledupar, Mercabastos	1.600	1.600	1.600	-	Popayán (Cauca)	10.800	11.000	10.900	-					
<b>Guayaba manzana</b>					San Gil (Santander)	18.000	20.000	18.667	=					
Manizales (Caldas)	2.500	2.800	2.675	+	Socorro (Santander)	16.000	18.000	16.667	=					
Medellín, Central					Tunja, Complejo de Servicios del Sur	12.222	12.778	12.500	=					
Mayorista de Antioquia	2.000	2.300	2.198	+	Villavicencio, CAV	10.500	11.000	10.750	-					
Rionegro (Antioquia)	2.400	2.600	2.492	+	<b>Limón común</b>									
Tuluá (Valle del Cauca)	1.400	1.500	1.450	+	Arauca (Arauca)	730	800	757	-					
<b>Guayaba pera</b>					Armenia, Mercar	900	1.000	992	-					
Armenia, Mercar	1.200	1.400	1.308	-	Bogotá, D. C., Corabastos	857	1.000	886	+					
Barranquilla, Barranquillita	1.700	1.900	1.792	-	Bucaramanga, Centroabastos	1.000	1.120	1.060	+++					
Barranquilla, Granabastos	1.800	2.100	1.975	-	Bucaramanga, Mercados del centro	1.000	1.000	1.000	+++					
Bogotá, D. C., Corabastos	1.071	1.429	1.296	-	Cartagena, Bazurto	800	960	909	+					
Bucaramanga, Centroabastos	1.200	1.400	1.345	+	Cartago (Valle del Cauca)	1.200	1.500	1.338	+					
Buenaventura (Valle del Cauca)	1.600	2.000	1.767	-	Chiquinquirá (Boyacá)	714	1.000	881	--					
Cali, Cavasa	1.000	1.400	1.213	-	Cúcuta, Cenabastos	500	800	569	-					
Cali, Santa Helena	1.100	1.200	1.167	--	Cúcuta, La Nueva Sexta	667	1.000	861	++					
Cartagena, Bazurto	1.900	2.400	2.033	-	Florencia (Caquetá)	880	960	940	=					
Cartago (Valle del Cauca)	1.300	1.500	1.388	--	Ibagué, Plaza La 21	429	571	476	=					
Chiquinquirá (Boyacá)	1.000	1.200	1.033	+	Ipiales (Nariño), Ipiales somos todos	750	750	750	=					
Cúcuta, Cenabastos	1.591	2.045	1.833	+	Medellín, Central									
Duitama (Boyacá)	1.000	1.100	1.050	=	Mayorista de Antioquia	643	1.000	819	+					
Ibagué, Plaza La 21	800	1.300	1.000	--	Medellín, Plaza									
Ipiales (Nariño), Ipiales somos todos	1.700	1.800	1.792	-	Minorista José María Villa	800	1.200	963	--					
La Ceja (Antioquia)	1.000	1.200	1.050	-	Montería (Córdoba)	857	1.143	1.024	++					
Manizales (Caldas)	1.100	1.400	1.250	-	Neiva, Surabastos	560	800	706	-					
Medellín, Central					Pamplona (Norte de Santander)	2.000	2.000	2.000	=					
Mayorista de Antioquia	1.000	1.200	1.098	--	Pereira, Mercasa	1.200	1.700	1.433	++					
Medellín, Plaza					San Gil (Santander)	1.000	1.200	1.058	++					
Minorista José María Villa	800	1.200	1.023	--	Sincelejo (Sucre)	857	1.071	948	+					
Neiva, Surabastos	1.500	2.000	1.739	+	Socorro (Santander)	880	960	933	+					
Palmira (Valle del Cauca)	1.400	1.600	1.500	-	Tunja, Complejo de Servicios del Sur	960	1.040	1.000	+					
Pamplona (Norte de Santander)	1.818	2.045	1.932	-	Valledupar, Mercabastos	1.322	1.322	1.322	+					
Pasto, El Potrerillo	1.500	2.000	1.667	-	Valledupar, Mercado Nuevo	1.200	1.200	1.200	+					
Pereira, La 41	1.200	1.600	1.400	-	Villavicencio, CAV	1.000	1.200	1.088	-					
Pereira, Mercasa	1.000	1.500	1.358	-	<b>Limón común Ciénaga</b>									
Popayán (Cauca)	1.450	1.500	1.469	--	Barranquilla, Barranquillita	1.188	1.250	1.236	-					
Rionegro (Antioquia)	1.400	1.600	1.463	-	Santa Marta (Magdalena)	1.200	2.000	1.567	+++					
San Gil (Santander)	1.800	2.000	1.849	-	Valledupar, Mercado Nuevo	1.200	1.200	1.200	++					
Socorro (Santander)	1.500	1.600	1.567	-	<b>Limón común valluno</b>									
Sogamoso (Boyacá)	1.100	1.300	1.189	+	Buenaventura (Valle del Cauca)	1.000	1.500	1.283	+					
Tuluá (Valle del Cauca)	1.200	1.300	1.250	==	Cali, Cavasa	667	867	789	++					
Tunja, Complejo de Servicios del Sur	900	1.000	970	=	Cali, Santa Helena	750	833	764	+++					
Ubaté (Cundinamarca)	1.400	1.500	1.450	--	Palmira (Valle del Cauca)	833	1.000	979	-					
Villavicencio, CAV	600	900	729	--	Tuluá (Valle del Cauca)	583	667	656	+					
Yopal (Casanares)	2.300	2.500	2.400	+++	<b>Limón mandarino</b>									
<b>Guayaba pera valluna</b>					Armenia, Mercar	1.100	1.200	1.161	-					
Medellín, Central					Ibagué, Plaza La 21	850	850	850	++					
Mayorista de Antioquia	2.000	2.300	2.071	+++	La Ceja (Antioquia)	700	1.000	867	-					
Medellín, Plaza					Medellín, Central									
Minorista José María Villa	1.200	1.700	1.467	--	Mayorista de Antioquia	1.100	1.300	1.208	-					
<b>Gulupa</b>					Medellín, Plaza									
Bogotá, D. C., Corabastos	1.867	2.333	2.169	+	Minorista José María Villa	1.000	1.300	1.093	-					
Medellín, Central					Peñol (Antioquia)	650	750	703	-					
Mayorista de Antioquia	1.400	1.800	1.656	-	Pereira, Mercasa	1.200	1.500	1.333	=					



**Cuadro 2. Mercados mayoristas. Precios de venta de frutas frescas (continuación)**  
**2017 (25 de febrero al 3 de marzo)**

Productos y mercados	Pesos por kilogramo				Tendencia	Productos y mercados	Pesos por kilogramo				Tendencia
	Mínimo	Máximo	Medio	Precios			Mínimo	Máximo	Medio	Precios	
<b>Limón mandarino (continuación)</b>						<b>Mandarina arrayana (continuación)</b>					
Santa Bárbara (Antioquia)	500	700	625	-		Cali, Santa Helena	2.000	2.000	2.000	=	
Villavicencio, CAV	800	1.000	880	-		Chiquinquirá (Boyacá)	800	1.000	900	+	
Yopal (Casanare)	1.000	1.000	1.000	=		Duitama (Boyacá)	1.000	1.080	1.040	+	
<b>Limón Tahití</b>						Ibagué, Plaza La 21	1.120	1.400	1.212	+++	
Armenia, Mercar	1.100	1.600	1.261	++		Neiva, Surabastos	1.364	1.818	1.561	++	
Barranquilla, Barranquillita	1.167	1.333	1.269	++		Pasto, El Potrerillo	1.500	2.100	1.800	++	
Bogotá, D. C., Corabastos	1.143	2.000	1.667	+++		Popayán (Cauca)	1.360	1.600	1.485	+	
Bucaramanga, Centroabastos	800	1.200	1.095	+++		San Gil (Santander)	600	680	627	+	
Bucaramanga, Mercados del centro	800	800	800	--		Socorro (Santander)	480	720	587	+++	
Cali, Cavasa	700	1.000	804	++		Sogamoso (Boyacá)	1.080	1.400	1.218	+++	
Cali, Santa Helena	700	800	733	-		Tuluá (Valle del Cauca)	1.600	1.800	1.700	++	
Cartagena, Bazurto	1.200	1.520	1.373	+++		Tunja, Complejo de Servicios del Sur	1.364	1.591	1.470	+	
Cartago (Valle del Cauca)	1.000	1.200	1.075	+		Ubaté (Cundinamarca)	1.500	1.500	1.500	=	
Chiquinquirá (Boyacá)	1.714	1.857	1.750	+		Villavicencio, CAV	1.000	1.200	1.069	++	
Cúcuta, Cenabastos	818	1.136	1.000	-		<b>Mandarina común</b>					
Duitama (Boyacá)	1.120	1.200	1.160	+		Arauca (Arauca)	2.250	2.300	2.267	-	
Ibagué, Plaza La 21	500	571	524	n.d.		Barranquilla, Barranquillita	1.375	1.667	1.545	+	
Manizales (Caldas)	900	1.200	1.000	++		Bucaramanga, Centroabastos	1.957	2.174	2.098	+	
Medellín, Central						Cartagena, Bazurto	2.045	2.273	2.121	+	
Mayorista de Antioquia	1.100	1.400	1.199	+		Cúcuta, Cenabastos	1.080	1.200	1.150	++	
Medellín, Plaza						Cúcuta, La Nueva Sexta	1.000	1.200	1.100	++	
Minorista José María Villa	1.000	1.300	1.203	-		Ipiales (Nariño), Ipiales somos todos	1.250	1.400	1.311	+	
Neiva, Surabastos	640	1.200	889	-		Montería (Córdoba)	800	1.080	1.000	+	
Palмира (Valle del Cauca)	900	1.000	975	++		Pamplona (Norte de Santander)	800	1.200	1.000	=	
Pamplona (Norte de Santander)	833	1.042	972	+		San Gil (Santander)	800	880	836	+	
Pasto, El Potrerillo	400	500	450	+++		Santa Bárbara (Antioquia)	350	600	469	--	
Pereira, Mercasa	1.000	1.500	1.200	-		Santa Marta (Magdalena)	1.250	1.250	1.250	+	
Rionegro (Antioquia)	1.300	1.500	1.425	-		Sincelejo (Sucre)	2.000	2.000	2.000	++	
San Gil (Santander)	800	1.080	902	+		Socorro (Santander)	640	800	720	++	
Santa Bárbara (Antioquia)	700	1.000	850	++		Sogamoso (Boyacá)	1.000	1.400	1.178	++	
Socorro (Santander)	720	800	747	-		Valledupar, Mercabastos	2.400	2.400	2.400	+++	
Sogamoso (Boyacá)	1.364	1.818	1.465	++		<b>Mandarina Oneco</b>					
Tunja, Complejo de Servicios del Sur	1.200	1.600	1.413	+++		Armenia, Mercar	2.000	2.300	2.189	-	
Ubaté (Cundinamarca)	1.364	1.591	1.477	+++		Armenia, Retiro	1.800	2.000	1.944	+	
Villavicencio, CAV	1.200	1.280	1.210	+		Cali, Cavasa	2.500	2.800	2.713	++	
<b>Lulo</b>						Cali, Santa Helena	1.900	2.250	2.108	--	
Arauca (Arauca)	3.700	3.800	3.733	-		Cartago (Valle del Cauca)	2.500	2.700	2.600	-	
Armenia, Mercar	2.800	3.000	2.900	=		Ibagué, Plaza La 21	1.600	1.800	1.650	+	
Barranquilla, Barranquillita	3.400	4.000	3.625	++		Manizales (Caldas)	2.200	2.500	2.333	=	
Barranquilla, Granabastos	3.400	3.800	3.525	+		Medellín, Central					
Bogotá, D. C., Corabastos	3.200	3.800	3.332	+		Mayorista de Antioquia	3.000	3.700	3.407	+	
Bucaramanga, Centroabastos	2.800	3.200	3.065	+		Medellín, Plaza					
Buenaventura (Valle del Cauca)	3.000	3.000	3.000	-		Minorista José María Villa	2.000	2.500	2.167	--	
Cali, Cavasa	2.700	3.200	2.904	+		Pereira, Mercasa	2.500	2.600	2.525	-	
Cali, Santa Helena	2.700	2.800	2.783	+		Rionegro (Antioquia)	2.800	3.000	2.899	+	
Cartagena, Bazurto	3.500	4.000	3.667	=		Santa Bárbara (Antioquia)	600	900	775	-	
Cartago (Valle del Cauca)	2.700	3.000	2.800	+		<b>Mango común</b>					
Chiquinquirá (Boyacá)	2.000	2.333	2.236	=		Cali, Cavasa	1.800	1.920	1.830	++	
Cúcuta, Cenabastos	3.000	4.000	3.675	+		Cali, Santa Helena	1.600	1.600	1.600	+	
Duitama (Boyacá)	3.200	3.200	3.200	+		Medellín, Central					
Florencia (Caquetá)	3.000	3.120	3.040	+		Mayorista de Antioquia	1.600	1.800	1.764	++	
Ibagué, Plaza La 21	2.800	3.600	3.190	+		Medellín, Plaza					
Ipiales (Nariño), Ipiales somos todos	1.800	1.800	1.800	=		Minorista José María Villa	1.200	1.600	1.334	-	
Manizales (Caldas)	2.600	3.200	2.913	+		Neiva, Surabastos	1.400	1.800	1.587	+	
Medellín, Central						Pereira, La 41	1.500	2.000	1.625	n.d.	
Mayorista de Antioquia	2.500	3.200	2.820	++		<b>Mango de azúcar</b>					
Medellín, Plaza						Barranquilla, Barranquillita	3.120	3.520	3.276	+++	
Minorista José María Villa	2.000	3.200	2.648	-		Medellín, Central					
Neiva, Surabastos	2.400	3.400	2.845	+		Mayorista de Antioquia	2.000	2.000	2.000	=	
Palмира (Valle del Cauca)	2.700	2.800	2.788	+		<b>Mango Kent</b>					
Pamplona (Norte de Santander)	2.000	2.200	2.028	-		Ipiales (Nariño), Ipiales somos todos	1.360	1.360	1.360	+	
Pasto, El Potrerillo	1.957	2.174	2.063	--		<b>Mango manzano</b>					
Pereira, La 41	2.000	2.700	2.350	-		Arauca (Arauca)	1.960	2.080	2.013	+	
Pereira, Mercasa	2.400	2.600	2.517	-		Pereira, La 41	3.000	3.000	3.000	-	
Popayán (Cauca)	2.680	2.800	2.755	-		Pereira, Mercasa	3.000	3.000	3.000	+	
San Gil (Santander)	3.200	3.400	3.267	-		Tunja, Complejo de Servicios del Sur	1.818	2.045	1.973	+	
Santa Marta (Magdalena)	3.500	4.000	3.750	++		<b>Mango reina</b>					
Sincelejo (Sucre)	3.000	3.100	3.011	+		Pereira, La 41	2.000	2.500	2.250	n.d.	
Socorro (Santander)	3.200	3.400	3.267	-		Pereira, Mercasa	2.200	2.200	2.200	n.d.	
Sogamoso (Boyacá)	2.800	3.200	3.000	+		<b>Mango Tommy</b>					
Tuluá (Valle del Cauca)	2.500	2.600	2.563	+		Barranquilla, Barranquillita	2.200	2.400	2.331	++	
Tunja, Complejo de Servicios del Sur	3.478	3.696	3.587	+		Bogotá, D. C., Corabastos	3.409	3.864	3.612	++	
Valledupar, Mercabastos	3.200	3.600	3.478	+		Bucaramanga, Centroabastos	3.400	4.000	3.814	+++	
Villavicencio, CAV	3.200	3.600	3.383	+							
Yopal (Casanare)	3.500	5.000	4.125	-							
<b>Mandarina arrayana</b>											
Bogotá, D. C., Corabastos	2.500	2.727	2.715	++							
Buenaventura (Valle del Cauca)	2.000	2.500	2.292	+							
Cali, Cavasa	2.500	2.800	2.725	++							



**Cuadro 2. Mercados mayoristas. Precios de venta de frutas frescas (continuación)**  
2017 (25 de febrero al 3 de marzo)

Productos y mercados	Pesos por kilogramo				Tendencia	Productos y mercados	Pesos por kilogramo				Tendencia
	Mínimo	Máximo	Medio	Precios			Mínimo	Máximo	Medio	Precios	
<b>Mango Tommy (continuación)</b>						<b>Manzana royal gala importada (continuación)</b>					
Buenaventura (Valle del Cauca)	2.700	2.700	2.700		n.d.	Bogotá, D. C., Corabastos	4.211	4.947	4.563		-
Cali, Cavasa	2.400	2.800	2.592		+	Bucaramanga, Centroabastos	3.750	4.300	4.006		-
Cali, Santa Helena	1.429	2.000	1.857		+++	Cali, Cavasa	3.947	4.474	4.254		--
Cartagena, Bazurto	1.200	1.200	1.200		=	Cali, Santa Helena	4.211	4.316	4.263		-
Cartago (Valle del Cauca)	2.250	2.417	2.313		+	Cartago (Valle del Cauca)	4.474	4.737	4.605		=
Chiquinquirá (Boyacá)	2.083	2.500	2.361		+	Chiquinquirá (Boyacá)	4.211	5.263	4.638		--
Duitama (Boyacá)	2.273	2.273	2.273		-	Cúcuta, Cenabastos	4.000	4.500	4.333		-
Ibagué, Plaza La 21	2.000	2.000	2.000		++	Duitama (Boyacá)	4.500	4.500	4.500		-
La Ceja (Antioquia)	3.000	3.500	3.250		+++	Florencia (Caquetá)	4.737	4.842	4.789		-
Manizales (Caldas)	3.000	3.500	3.083		+	Ibagué, Plaza La 21	3.947	5.105	4.454		--
Medellín, Central						Ipiales (Nariño), Ipiales somos todos	4.474	4.632	4.520		--
Mayorista de Antioquia	2.783	3.700	3.230		+++	La Ceja (Antioquia)	3.947	4.737	4.298		-
Medellín, Plaza						Manizales (Caldas)	4.105	4.737	4.395		-
Minorista José María Villa	2.000	2.800	2.231		+++	Medellín, Central					
Montería (Córdoba)	1.067	1.133	1.100		=	Mayorista de Antioquia	3.579	4.474	4.099		-
Neiva, Surabastos	2.200	2.800	2.400		++	Montería (Córdoba)	4.211	4.842	4.404		-
Palmira (Valle del Cauca)	2.400	2.600	2.500		++	Neiva, Surabastos	3.947	5.263	4.700		-
Pasto, El Potrerillo	1.600	1.800	1.700		=	Palmira (Valle del Cauca)	4.737	4.737	4.737		-
Pereira, La 41	2.500	2.800	2.675		+	Pamplona (Norte de Santander)	4.750	5.000	4.875		=
Pereira, Mercasa	2.500	3.000	2.688		++	Pasto, El Potrerillo	4.211	5.000	4.591		-
Popayán (Cauca)	1.543	2.080	1.722		+	Pereira, La 41	4.211	4.737	4.474		-
Rionegro (Antioquia)	2.500	2.900	2.704		-	Pereira, Mercasa	4.211	4.737	4.509		-
San Gil (Santander)	2.200	3.200	2.533		+++	Popayán (Cauca)	4.526	4.632	4.605		-
Sogamoso (Boyacá)	2.200	2.400	2.267		++	Rionegro (Antioquia)	4.474	5.000	4.751		-
Tuluá (Valle del Cauca)	2.400	2.600	2.500		=	San Gil (Santander)	4.250	5.100	4.828		-
Tunja, Complejo de Servicios del Sur	2.045	2.273	2.091		-	Socorro (Santander)	4.600	5.150	4.875		-
Villavicencio, CAV	2.600	3.400	2.900		++	Sogamoso (Boyacá)	4.500	5.000	4.778		-
Yopal (Casanare)	2.600	2.800	2.700		+++	Tuluá (Valle del Cauca)	4.842	4.947	4.895		-
<b>Mango Yulima</b>						Tunja, Complejo de Servicios del Sur	4.211	5.000	4.482		--
Florencia (Caquetá)	2.800	2.960	2.880		n.d.	Ubaté (Cundinamarca)	4.500	5.000	4.750		-
Pereira, Mercasa	2.200	2.800	2.488		+	Valledupar, Mercado Nuevo	4.250	4.250	4.250		=
<b>Manzana nacional</b>						Villavicencio, CAV	4.737	4.737	4.737		-
Bogotá, D. C., Corabastos	3.000	3.250	3.049		-	<b>Manzana verde importada</b>					
Medellín, Central						Armenia, Mercar	4.737	5.526	5.175		-
Mayorista de Antioquia	3.000	3.500	3.091		-	Barranquilla, Barranquillita	5.053	5.105	5.072		+
Tunja, Complejo de Servicios del Sur	2.400	2.600	2.500		+	Bogotá, D. C., Corabastos	4.737	5.526	5.158		--
<b>Manzana roja importada</b>						Bucaramanga, Centroabastos	4.250	5.000	4.641		-
Arauca (Arauca)	4.800	4.800	4.800		=	Buenaventura (Valle del Cauca)	5.263	6.316	5.965		-
Armenia, Mercar	4.211	4.737	4.591		+	Cali, Cavasa	4.737	5.263	5.132		-
Barranquilla, Barranquillita	4.842	5.000	4.933		+	Cali, Santa Helena	5.263	5.526	5.395		-
Bogotá, D. C., Corabastos	4.211	4.737	4.497		-	Cartagena, Bazurto	5.263	5.368	5.298		=
Bucaramanga, Centroabastos	3.750	4.250	4.020		-	Cartago (Valle del Cauca)	5.263	5.684	5.500		-
Buenaventura (Valle del Cauca)	4.737	5.263	5.088		+	Chiquinquirá (Boyacá)	4.737	5.789	5.132		--
Cali, Cavasa	4.211	4.474	4.298		-	Cúcuta, Cenabastos	4.750	5.250	5.104		-
Cali, Santa Helena	4.368	4.632	4.447		+	Duitama (Boyacá)	5.000	5.000	5.000		-
Cartagena, Bazurto	4.474	4.632	4.544		+	Florencia (Caquetá)	5.158	5.263	5.211		--
Cartago (Valle del Cauca)	4.474	4.632	4.539		+	Ibagué, Plaza La 21	4.474	5.526	5.219		-
Chiquinquirá (Boyacá)	4.211	5.263	4.627		--	Ipiales (Nariño), Ipiales somos todos	5.263	5.263	5.263		--
Cúcuta, Cenabastos	4.250	4.750	4.417		-	La Ceja (Antioquia)	4.737	5.000	4.868		-
Duitama (Boyacá)	4.500	4.500	4.500		-	Manizales (Caldas)	4.737	5.263	4.882		--
Florencia (Caquetá)	4.474	4.526	4.500		-	Medellín, Central					
Ibagué, Plaza La 21	3.947	5.105	4.443		-	Mayorista de Antioquia	4.632	5.263	5.031		-
Ipiales (Nariño), Ipiales somos todos	3.684	3.947	3.918		-	Montería (Córdoba)	4.737	6.316	5.241		+
La Ceja (Antioquia)	4.474	4.474	4.474		+	Neiva, Surabastos	4.737	6.316	5.230		--
Manizales (Caldas)	4.105	4.737	4.395		-	Palmira (Valle del Cauca)	5.263	5.526	5.395		-
Medellín, Central						Pamplona (Norte de Santander)	6.000	6.250	6.125		=
Mayorista de Antioquia	3.684	4.474	4.039		-	Pasto, El Potrerillo	4.211	5.684	5.070		--
Montería (Córdoba)	4.316	5.263	4.658		+	Pereira, La 41	5.263	5.368	5.298		-
Neiva, Surabastos	4.211	4.737	4.497		-	Pereira, Mercasa	5.263	5.526	5.351		-
Palmira (Valle del Cauca)	4.474	4.737	4.605		-	Popayán (Cauca)	5.053	5.158	5.105		-
Pamplona (Norte de Santander)	4.500	4.750	4.625		-	Rionegro (Antioquia)	5.526	6.053	5.797		+
Pasto, El Potrerillo	3.579	4.211	3.781		-	San Gil (Santander)	5.000	5.500	5.306		-
Pereira, La 41	4.211	4.474	4.333		-	Sincelejo (Sucre)	5.500	6.000	5.667		-
Pereira, Mercasa	4.211	4.737	4.342		-	Socorro (Santander)	5.000	5.400	5.192		-
Popayán (Cauca)	4.000	4.105	4.086		-	Sogamoso (Boyacá)	4.750	5.500	5.083		-
Rionegro (Antioquia)	4.474	4.737	4.605		-	Tuluá (Valle del Cauca)	5.368	5.526	5.434		--
San Gil (Santander)	4.500	5.250	4.944		-	Tunja, Complejo de Servicios del Sur	4.737	5.789	5.000		--
Santa Marta (Magdalena)	4.100	4.100	4.100		-	Ubaté (Cundinamarca)	5.000	5.500	5.250		=
Sincelejo (Sucre)	4.250	5.000	4.556		-	Valledupar, Mercado Nuevo	4.474	4.474	4.474		=
Socorro (Santander)	4.750	5.250	4.942		-	Villavicencio, CAV	5.000	5.789	5.285		-
Sogamoso (Boyacá)	4.500	5.500	4.833		-	Yopal (Casanare)	5.789	5.895	5.842		+
Tuluá (Valle del Cauca)	4.737	4.842	4.789		+	<b>Maracuyá</b>					
Tunja, Complejo de Servicios del Sur	4.211	5.000	4.395		-	Arauca (Arauca)	1.667	1.667	1.667		=
Valledupar, Mercado Nuevo	4.474	4.474	4.474		-	Armenia, Mercar	2.600	2.800	2.742		-
Villavicencio, CAV	4.474	4.737	4.704		-	Bogotá, D. C., Corabastos	2.200	3.000	2.517		-
Yopal (Casanare)	5.263	5.263	5.263		-	Bucaramanga, Centroabastos	2.467	3.333	3.000		-
<b>Manzana royal gala importada</b>						Buenaventura (Valle del Cauca)	2.800	3.200	3.017		+
Armenia, Mercar	4.211	4.737	4.649		-	Cali, Cavasa	2.500	2.800	2.667		+
						Cali, Santa Helena	2.500	2.600	2.517		+




**Cuadro 2. Mercados mayoristas. Precios de venta de frutas frescas (continuación)**  
**2017 (25 de febrero al 3 de marzo)**

Productos y mercados	Pesos por kilogramo				Tenden- cia	Productos y mercados	Pesos por kilogramo				Tenden- cia			
	Mínimo	Máximo	Medio				Mínimo	Máximo	Medio					
<b>Naranja Valencia (continuación)</b>						<b>Papaya tainung</b>								
Bucaramanga, Mercados del centro	880	1.000	933	+++	Barranquilla, Barranquillita	1.100	1.200	1.147	+	Bogotá, D. C., Corabastos	2.400	2.600	2.503	+
Buenaventura (Valle del Cauca)	1.200	1.300	1.243	+	Cartagena, Bazaruto	1.300	1.500	1.433	++	Florencia (Caquetá)	1.100	1.200	1.175	+
Cali, Santa Helena	900	920	903	+	Medellín, Central					Mayorista de Antioquia	1.600	1.600	1.600	++
Cartagena, Bazaruto	1.000	1.050	1.013	=	Montería (Córdoba)	1.000	1.200	1.133	+++	Santa Marta (Magdalena)	1.000	1.000	1.000	=
Cartago (Valle del Cauca)	760	800	773	+	Sincedejo (Sucre)	1.000	1.000	1.000	++	Villavicencio, CAV	850	1.150	1.013	--
Cúcuta, Cenabastos	600	900	698	+	<b>Patilla</b>					Armenia, Mercar	700	900	767	+
Duitama (Boyacá)	1.182	1.182	1.182	+	Barranquilla, Barranquillita	880	960	914	+	Bogotá, D. C., Corabastos	800	900	883	-
Ipiiales (Nariño), Ipiiales somos todos	1.000	1.050	1.021	-	Bucaramanga, Centroabastos	1.100	1.100	1.100	+	Bucaramanga, Centroabastos	1.100	1.100	1.100	+
La Ceja (Antioquia)	1.200	1.300	1.208	+	Cali, Cavasa	1.100	1.200	1.154	+	Cali, Santa Helena	950	1.000	967	+
Manizales (Caldas)	700	900	783	+	Cartagena, Bazaruto	700	800	775	=	Cartago (Valle del Cauca)	800	1.000	933	=
Medellín, Central					Cartago (Valle del Cauca)	800	1.000	933	=	Cúcuta, Cenabastos	1.000	1.100	1.020	-
Mayorista de Antioquia	1.000	1.300	1.140	-	Cúcuta, La Nueva Sexta	1.300	1.500	1.400	-	Cúcuta, La Nueva Sexta	1.300	1.500	1.400	-
Medellín, Plaza					Ibagué, Plaza La 21	900	900	900	+	Medellín, Central				
Minorista José María Villa	900	1.300	1.154	+	Medellín, Central	900	900	900	+	Mayorista de Antioquia	900	900	900	+
Montería (Córdoba)	860	960	915	+	Medellín, Plaza					Medellín, Plaza				
Pasto, El Potrerillo	900	1.000	950	=	Minorista José María Villa	800	1.000	985	+	Minorista José María Villa	800	900	889	+
Pereira, Mercasa	700	900	783	+	Montería (Córdoba)	800	900	889	+	Montería (Córdoba)	800	900	889	+
Rionegro (Antioquia)	1.200	1.300	1.290	+	Palmira (Valle del Cauca)	1.100	1.200	1.158	-	Palmira (Valle del Cauca)	1.100	1.200	1.158	-
Santa Marta (Magdalena)	1.120	1.120	1.120	=	Pasto, El Potrerillo	1.100	1.400	1.233	+	Pasto, El Potrerillo	1.100	1.400	1.233	+
Sincedejo (Sucre)	900	1.000	933	+	Popayán (Cauca)	1.200	1.200	1.200	++	Popayán (Cauca)	1.200	1.200	1.200	++
Sogamoso (Boyacá)	1.300	1.400	1.373	+	Rionegro (Antioquia)	900	1.000	989	+	Rionegro (Antioquia)	900	1.000	989	+
Tunja, Complejo de Servicios del Sur	900	1.100	1.030	++	San Gil (Santander)	900	1.000	967	=	San Gil (Santander)	900	1.000	967	=
Valledupar, Mercado Nuevo	800	960	907	++	Santa Marta (Magdalena)	1.200	1.200	1.200	=	Santa Marta (Magdalena)	1.200	1.200	1.200	=
Villavicencio, CAV	800	900	853	-	Sincedejo (Sucre)	850	850	850	=	Sincedejo (Sucre)	850	850	850	=
Yopal (Casanare)	700	760	730	-	Socorro (Santander)	900	1.000	933	-	Socorro (Santander)	900	1.000	933	-
<b>Papaya hawaiana</b>					Tuluá (Valle del Cauca)	1.100	1.200	1.150	=	Tuluá (Valle del Cauca)	1.100	1.200	1.150	=
Chiquinquirá (Boyacá)	1.000	1.200	1.100	n.d.	Tunja, Complejo de Servicios del Sur	900	1.000	967	n.d.	Tunja, Complejo de Servicios del Sur	900	1.000	967	n.d.
La Ceja (Antioquia)	1.500	2.000	1.750	-	Valledupar, Mercado Nuevo	850	950	900	++	Valledupar, Mercado Nuevo	850	950	900	++
Medellín, Central					<b>Patilla baby</b>					Bogotá, D. C., Corabastos	1.800	1.900	1.806	-
Mayorista de Antioquia	2.321	2.500	2.470	++	Bogotá, D. C., Corabastos	1.800	1.900	1.806	-	Medellín, Central				
<b>Papaya Maradol</b>					Medellín, Central	1.700	2.000	1.899	+	Mayorista de Antioquia	1.700	2.000	1.899	+
Arauca (Arauca)	2.000	2.000	2.000	=	<b>Pera importada</b>					Armenia, Mercar	4.000	4.500	4.389	-
Armenia, Mercar	1.400	1.800	1.600	++	Armenia, Mercar	4.000	4.500	4.389	-	Bogotá, D. C., Corabastos	3.400	3.750	3.647	-
Barranquilla, Barranquillita	1.800	2.000	1.903	+	Bogotá, D. C., Corabastos	3.400	3.750	3.647	-	Bucaramanga, Centroabastos	3.500	3.900	3.699	-
Bogotá, D. C., Corabastos	1.222	1.944	1.415	-	Bucaramanga, Centroabastos	3.500	3.900	3.699	-	Buenaventura (Valle del Cauca)	4.000	4.737	4.526	+
Bucaramanga, Centroabastos	1.200	1.500	1.348	-	Buenaventura (Valle del Cauca)	4.000	4.737	4.526	+	Cali, Cavasa	3.947	4.211	4.167	-
Buenaventura (Valle del Cauca)	1.600	2.000	1.767	-	Cali, Cavasa	3.947	4.211	4.167	-	Cali, Santa Helena	3.947	4.158	4.044	-
Cali, Cavasa	1.800	2.000	1.842	++	Cali, Santa Helena	3.947	4.158	4.044	-	Cartagena, Bazaruto	4.474	4.632	4.561	+
Cali, Santa Helena	1.800	1.900	1.833	+	Cartagena, Bazaruto	4.474	4.632	4.561	+	Cartago (Valle del Cauca)	4.211	4.474	4.316	+
Cartagena, Bazaruto	1.875	1.875	1.875	+	Cartago (Valle del Cauca)	4.211	4.474	4.316	+	Chiquinquirá (Boyacá)	4.211	5.263	4.627	-
Cartagena, Bazaruto	1.875	1.875	1.875	+	Chiquinquirá (Boyacá)	4.211	5.263	4.627	-	Cúcuta, Cenabastos	3.750	4.250	4.000	-
Cartago (Valle del Cauca)	1.700	2.000	1.817	=	Cúcuta, Cenabastos	3.750	4.250	4.000	-	Duitama (Boyacá)	4.000	4.250	4.125	-
Chiquinquirá (Boyacá)	800	1.000	903	--	Duitama (Boyacá)	4.000	4.250	4.125	-	Florencia (Caquetá)	4.105	4.211	4.158	-
Cúcuta, Cenabastos	1.000	1.300	1.188	--	Florencia (Caquetá)	4.105	4.211	4.158	-	Ibagué, Plaza La 21	3.842	4.211	4.121	-
Cúcuta, La Nueva Sexta	1.200	1.400	1.300	-	Ibagué, Plaza La 21	3.842	4.211	4.121	-	Ipiiales (Nariño), Ipiiales somos todos	4.105	4.211	4.175	-
Duitama (Boyacá)	1.100	1.150	1.125	-	Ipiiales (Nariño), Ipiiales somos todos	4.105	4.211	4.175	-	Manizales (Caldas)	4.000	4.500	4.188	-
Ibagué, Plaza La 21	1.500	2.200	1.788	+	Manizales (Caldas)	4.000	4.500	4.188	-	Medellín, Central				
Ipiiales (Nariño), Ipiiales somos todos	2.200	2.500	2.258	-	Medellín, Central					Mayorista de Antioquia	3.684	4.211	3.951	+
La Ceja (Antioquia)	2.200	2.500	2.375	++	Mayorista de Antioquia	3.684	4.211	3.951	+	Montería (Córdoba)	3.421	4.737	4.066	-
Manizales (Caldas)	1.800	2.000	1.875	+	Medellín, Central					Neiva, Surabastos	3.889	5.000	4.380	+
Medellín, Central					Medellín, Central					Palmira (Valle del Cauca)	4.474	4.737	4.605	-
Mayorista de Antioquia	2.400	2.600	2.481	+	Mayorista de Antioquia	3.684	4.211	3.906	+	Pamplona (Norte de Santander)	4.500	4.500	4.500	=
Medellín, Plaza					Pamplona (Norte de Santander)	4.500	4.500	4.500	=	Pasto, El Potrerillo	3.684	4.211	3.906	+
Minorista José María Villa	800	1.200	1.035	+++	Pasto, El Potrerillo	3.684	4.211	3.906	+	Pereira, La 41	3.750	4.000	3.917	-
Neiva, Surabastos	1.200	1.800	1.672	-	Pereira, La 41	3.750	4.000	3.917	-	Pereira, Mercasa	4.000	4.000	4.000	-
Palmira (Valle del Cauca)	1.500	1.800	1.675	++	Pereira, Mercasa	4.000	4.000	4.000	-	Popayán (Cauca)	4.105	4.316	4.211	+
Pamplona (Norte de Santander)	2.000	2.000	2.000	-	Popayán (Cauca)	4.105	4.316	4.211	+	Rionegro (Antioquia)	4.474	4.737	4.640	-
Pasto, El Potrerillo	2.000	2.200	2.100	=	Rionegro (Antioquia)	4.474	4.737	4.640	-	San Gil (Santander)	4.000	4.500	4.278	-
Pereira, La 41	1.700	2.000	1.854	+	San Gil (Santander)	4.000	4.500	4.278	-	Santa Marta (Magdalena)	4.444	4.444	4.444	=
Pereira, Mercasa	1.500	1.700	1.613	+	Santa Marta (Magdalena)	4.444	4.444	4.444	=	Sincedejo (Sucre)	4.750	4.800	4.756	-
Popayán (Cauca)	1.300	1.400	1.313	+	Sincedejo (Sucre)	4.750	4.800	4.756	-	Socorro (Santander)	3.750	3.900	3.800	-
Rionegro (Antioquia)	2.300	2.500	2.438	+	Socorro (Santander)	3.750	3.900	3.800	-	Sogamoso (Boyacá)	4.000	4.250	4.139	-
San Gil (Santander)	1.100	1.500	1.322	-	Sogamoso (Boyacá)	4.000	4.250	4.139	-	Tuluá (Valle del Cauca)	4.316	4.421	4.368	-
Socorro (Santander)	920	1.200	1.060	-	Tuluá (Valle del Cauca)	4.316	4.421	4.368	-	Tunja, Complejo de Servicios del Sur	3.947	4.105	4.005	-
Sogamoso (Boyacá)	1.000	1.100	1.033	--	Tunja, Complejo de Servicios del Sur	3.947	4.105	4.005	-	Valledupar, Mercado Nuevo	4.250	4.250	4.250	=
Tuluá (Valle del Cauca)	1.500	1.600	1.575	++	Valledupar, Mercado Nuevo	4.250	4.250	4.250	=	Villavicencio, CAV	3.500	4.000	3.813	-
Tunja, Complejo de Servicios del Sur	1.000	1.222	1.119	-	Villavicencio, CAV	3.500	4.000	3.813	-	Yopal (Casanare)	5.500	5.700	5.600	-
Ubaté (Cundinamarca)	1.389	1.389	1.389	=	<b>Papaya melona</b>					Bucaramanga, Centroabastos	1.400	1.400	1.400	+
Valledupar, Mercado Nuevo	1.000	1.000	1.000	-	Bucaramanga, Centroabastos	1.400	1.400	1.400	+	Medellín, Central				
Villavicencio, CAV	750	1.100	900	--	Medellín, Central					Mayorista de Antioquia	1.400	1.600	1.578	++
<b>Papaya melona</b>					Mayorista de Antioquia	1.400	1.600	1.578	++	<b>Papaya redonda</b>				
Bucaramanga, Centroabastos	1.400	1.400	1.400	+	<b>Papaya redonda</b>					Bucaramanga, Centroabastos	1.500	1.500	1.500	++
Medellín, Central					Bucaramanga, Centroabastos	1.500	1.500	1.500	++	Medellín, Central				
Mayorista de Antioquia	1.400	1.600	1.578	++	Medellín, Central					Mayorista de Antioquia	1.400	1.600	1.578	++

**Cuadro 2. Mercados mayoristas. Precios de venta de frutas frescas (continuación)**  
**2017 (25 de febrero al 3 de marzo)**

Productos y mercados	Pesos por kilogramo				Tendencia	Productos y mercados	Pesos por kilogramo				Tendencia
	Mínimo	Máximo	Medio	Precios			Mínimo	Máximo	Medio	Precios	
<b>Pera nacional</b>						<b>Pitahaya (continuación)</b>					
Arauca (Arauca)	1.920	1.956	1.939		+	Villavicencio, CAV	7.000	9.000	7.750		-
Medellín, Central						<b>Tangelo</b>					
Mayorista de Antioquia	1.667	1.667	1.667		--	Bogotá, D. C., Corabastos	3.200	4.000	3.567		+
Tunja, Complejo de Servicios del Sur	2.600	2.800	2.700		n.d.	Bucaramanga, Centroabastos	2.200	2.600	2.446		++
<b>Piña gold</b>						Cartago (Valle del Cauca)	2.400	2.600	2.475		-
Armenia, Mercar	900	1.000	961		-	Manizales (Caldas)	2.200	2.400	2.267		+
Bogotá, D. C., Corabastos	1.273	1.455	1.402		-	Medellín, Central					
Bucaramanga, Centroabastos	1.100	1.200	1.152		+	Mayorista de Antioquia	3.600	3.800	3.767		++
Cali, Cavasa	1.000	1.100	1.050		+	Pereira, Mercasa	2.300	2.500	2.450		-
Cali, Santa Helena	900	950	908		+++	Rionegro (Antioquia)	2.800	3.000	2.919		+
Cartago (Valle del Cauca)	1.200	1.400	1.300		=	Tunja, Complejo de Servicios del Sur	2.200	2.400	2.380		+
Cúcuta, Cenabastos	1.200	1.500	1.348		-	Ubaté (Cundinamarca)	4.000	4.000	4.000		+++
Duitama (Boyacá)	1.273	1.364	1.318		-	Villavicencio, CAV	2.000	2.400	2.100		--
Ibagué, Plaza La 21	1.000	1.400	1.142		-	<b>Tomate de árbol</b>					
Manizales (Caldas)	1.300	1.400	1.325		-	Arauca (Arauca)	2.083	2.250	2.167		+
Medellín, Central						Armenia, Mercar	1.360	1.400	1.390		=
Mayorista de Antioquia	1.000	1.200	1.070		+	Barranquilla, Barranquillita	1.300	1.400	1.325		-
Medellín, Plaza						Barranquilla, Granabastos	1.400	1.500	1.483		+
Minorista José María Villa	900	1.250	1.093		+	Bogotá, D. C., Corabastos	1.600	1.920	1.760		++
Neiva, Surabastos	1.000	1.500	1.313		-	Bucaramanga, Centroabastos	1.280	1.400	1.365		+
Palmira (Valle del Cauca)	900	1.000	967		-	Buenaventura (Valle del Cauca)	1.600	2.000	1.667		--
Pasto, El Potrerillo	1.100	1.200	1.150		-	Cali, Cavasa	1.200	1.200	1.200		=
Pereira, La 41	1.400	1.500	1.467		+	Cali, Santa Helena	1.100	1.300	1.183		-
Pereira, Mercasa	1.200	1.400	1.308		+	Cartagena, Bazurto	1.300	1.300	1.300		=
Rionegro (Antioquia)	1.300	1.500	1.448		+	Cartago (Valle del Cauca)	1.600	1.800	1.650		-
Santa Marta (Magdalena)	1.800	1.800	1.800		+	Chiquinquirá (Boyacá)	1.750	2.250	1.958		+++
Sogamoso (Boyacá)	1.100	1.300	1.211		+	Cúcuta, Cenabastos	1.800	2.000	1.933		++
Tuluá (Valle del Cauca)	1.000	1.100	1.067		-	Duitama (Boyacá)	1.400	1.520	1.460		+
Tunja, Complejo de Servicios del Sur	1.455	1.636	1.503		-	El Carmen de Viboral (Antioquia)	900	1.050	975		++
Ubaté (Cundinamarca)	1.455	1.636	1.545		n.d.	El Santuario (Antioquia)	950	1.200	1.094		n.d.
Villavicencio, CAV	1.100	1.100	1.100		+	Ibagué, Plaza La 21	1.400	2.000	1.700		+
<b>Piña manzana</b>						Ipiales (Nariño), Ipiales somos todos	1.500	1.545	1.534		+
Cali, Cavasa	800	900	831		--	La Ceja (Antioquia)	1.000	1.300	1.242		+
Cali, Santa Helena	600	700	650		++	Manizales (Caldas)	1.200	1.360	1.285		+
La Ceja (Antioquia)	1.100	1.250	1.213		+	Marinilla (Antioquia)	1.000	1.200	1.082		+
Manizales (Caldas)	1.100	1.200	1.150		=	Medellín, Central					
Medellín, Central						Mayorista de Antioquia	1.000	1.200	1.088		+
Mayorista de Antioquia	900	1.000	984		-	Medellín, Plaza					
Medellín, Plaza						Minorista José María Villa	1.000	1.500	1.242		-
Minorista José María Villa	750	900	861		+	Montería (Córdoba)	1.248	1.400	1.311		-
Pasto, El Potrerillo	1.300	1.400	1.367		+	Neiva, Surabastos	1.600	1.800	1.691		+
Pereira, La 41	1.200	1.300	1.250		=	Palmira (Valle del Cauca)	1.200	1.500	1.363		-
Pereira, Mercasa	1.000	1.200	1.108		+	Pamplona (Norte de Santander)	1.250	1.667	1.458		+
Popayán (Cauca)	900	950	942		-	Pasto, El Potrerillo	1.600	1.800	1.687		=
Rionegro (Antioquia)	900	1.050	990		-	Peñol (Antioquia)	1.050	1.200	1.113		+
<b>Piña perolera</b>						Pereira, La 41	1.300	1.500	1.400		-
Arauca (Arauca)	2.480	2.640	2.560		-	Pereira, Mercasa	1.400	1.500	1.425		-
Barranquilla, Barranquillita	960	1.040	1.003		+	Popayán (Cauca)	1.472	1.600	1.540		+
Barranquilla, Granabastos	960	1.000	984		+	Rionegro (Antioquia)	1.200	1.350	1.276		+
Bogotá, D. C., Corabastos	563	719	667		+	San Gil (Santander)	1.600	1.680	1.644		+
Bucaramanga, Centroabastos	500	600	555		-	San Vicente (Antioquia)	1.050	1.150	1.100		--
Cartagena, Bazurto	1.200	1.200	1.200		=	Santa Marta (Magdalena)	1.800	2.000	1.900		++
Chiquinquirá (Boyacá)	680	800	780		-	Sincelejo (Sucre)	1.371	1.429	1.400		+
Cúcuta, Cenabastos	667	833	753		-	Socorro (Santander)	1.600	1.800	1.680		+
Cúcuta, La Nueva Sexta	800	800	800		=	Sogamoso (Boyacá)	1.520	1.600	1.556		++
Duitama (Boyacá)	733	767	750		-	Sonsón (Antioquia)	900	1.000	925		-
Florencia (Caquetá)	1.036	1.143	1.080		+	Tuluá (Valle del Cauca)	1.400	1.500	1.450		-
Medellín, Central						Tunja, Complejo de Servicios del Sur	1.280	1.480	1.376		+
Mayorista de Antioquia	900	900	900		=	Valledupar, Mercabastos	1.400	1.520	1.433		-
Montería (Córdoba)	920	1.080	1.017		+	Villavicencio, CAV	1.600	2.200	1.942		+
Neiva, Surabastos	821	1.071	893		-	Yopal (Casanare)	1.520	1.600	1.560		---
Pamplona (Norte de Santander)	767	833	822		+	<b>Uchuva con cáscara</b>					
San Gil (Santander)	600	667	622		=	Bogotá, D. C., Corabastos	2.000	2.500	2.261		+
Santa Marta (Magdalena)	920	1.200	1.155		-	Bucaramanga, Centroabastos	2.000	2.600	2.329		---
Sincelejo (Sucre)	880	920	889		+	Cúcuta, Cenabastos	2.000	2.000	2.000		=
Socorro (Santander)	533	667	600		+	Ibagué, Plaza La 21	1.440	1.840	1.673		-
Sogamoso (Boyacá)	733	833	800		-	Medellín, Central					
Tunja, Complejo de Servicios del Sur	733	833	757		-	Mayorista de Antioquia	2.500	2.800	2.590		-
Valledupar, Mercabastos	1.000	1.000	1.000		-	Neiva, Surabastos	1.800	3.200	2.613		-
Villavicencio, CAV	758	909	842		+	Pamplona (Norte de Santander)	2.000	2.000	2.000		=
<b>Pitahaya</b>						San Gil (Santander)	2.000	2.200	2.133		-
Arauca (Arauca)	10.000	10.500	10.167		=	Socorro (Santander)	2.200	2.500	2.400		+
Bogotá, D. C., Corabastos	5.500	6.000	5.972		--	<b>Uva importada</b>					
Bucaramanga, Centroabastos	4.500	5.000	4.938		-	Barranquilla, Barranquillita	6.222	6.667	6.444		+
Cúcuta, Cenabastos	5.000	5.000	5.000		+	Bogotá, D. C., Corabastos	7.500	8.125	7.782		+
Medellín, Central						Bucaramanga, Centroabastos	6.500	6.875	6.784		-
Mayorista de Antioquia	5.000	6.000	5.094		--	Buenaventura (Valle del Cauca)	9.375	10.000	9.583		-
Neiva, Surabastos	5.000	7.000	6.528		-	Cartagena, Bazurto	7.222	7.556	7.407		+



**Cuadro 2. Mercados mayoristas. Precios de venta de frutas frescas (conclusión)  
2017 (25 de febrero al 3 de marzo)**

Productos y mercados	Pesos por kilogramo				Tendencia	Productos y mercados	Pesos por kilogramo				Tendencia
	Mínimo	Máximo	Medio	Precios			Mínimo	Máximo	Medio	Precios	
<b>Uva importada (continuación)</b>						<b>Uva red globe nacional (continuación)</b>					
Cúcuta, Cenabastos	8.125	8.125	8.125	-		Cali, Santa Helena	3.467	3.733	3.689	+	
Duitama (Boyacá)	7.368	7.368	7.368	n.d.		Cartagena, Bazurto	4.444	4.667	4.543	+	
Medellín, Central						Cartago (Valle del Cauca)	4.000	5.000	4.417	-	
Mayorista de Antioquia	5.625	7.500	6.575	+		Ibagué, Plaza La 21	3.600	4.000	3.923	+	
San Gil (Santander)	6.875	7.500	7.292	=		Manizales (Caldas)	3.200	3.600	3.500	-	
Santa Marta (Magdalena)	7.125	7.750	7.438	-		Medellín, Central					
Socorro (Santander)	6.875	7.750	7.333	-		Mayorista de Antioquia	3.333	4.222	3.867	--	
Sogamoso (Boyacá)	7.222	7.778	7.531	-		Montería (Córdoba)	4.444	5.000	4.769	-	
Valledupar, Mercado Nuevo	8.125	8.125	8.125	=		Pasto, El Potrerillo	3.040	3.600	3.209	-	
Villavicencio, CAV	7.500	8.125	7.813	-		Pereira, La 41	3.500	3.500	3.500	-	
<b>Uva Isabela</b>						Pereira, Mercasa	3.500	3.800	3.617	-	
Armenia, Mercar	2.643	2.819	2.761	+		Popayán (Cauca)	3.895	4.000	3.947	+	
Bogotá, D. C., Corabastos	2.880	3.520	3.244	++		Rionegro (Antioquia)	4.222	4.778	4.443	+	
Bucaramanga, Centroabastos	2.400	3.200	2.795	++		San Gil (Santander)	3.818	4.091	4.000	=	
Cali, Cavasa	2.000	2.400	2.267	+		Socorro (Santander)	3.818	4.000	3.879	+	
Cali, Santa Helena	2.080	2.160	2.133	+		Tuluá (Valle del Cauca)	3.600	4.000	3.783	-	
Chiquinquirá (Boyacá)	2.400	4.000	3.200	++		Villavicencio, CAV	3.636	4.667	4.115	-	
Cúcuta, Cenabastos	3.000	4.000	3.267	+		<b>Uva roja</b>					
Duitama (Boyacá)	2.500	2.500	2.500	-		Cali, Santa Helena	8.125	8.750	8.229	+	
Ibagué, Plaza La 21	2.560	3.040	2.730	++		Duitama (Boyacá)	2.917	3.083	3.000	-	
Ipiales (Nariño), Ipiales somos todos	2.240	2.400	2.340	+		Florencia (Caquetá)	5.500	6.000	5.700	-	
Medellín, Central						Ipiales (Nariño), Ipiales somos todos	3.333	3.333	3.333	+	
Mayorista de Antioquia	2.400	3.000	2.739	+		Neiva, Surabastos	4.000	5.800	4.720	+	
Neiva, Surabastos	2.000	3.000	2.593	+		Pereira, La 41	6.667	6.667	6.667	-	
Palmira (Valle del Cauca)	1.600	1.840	1.753	-		Pereira, Mercasa	5.556	6.667	6.296	+	
Pamplona (Norte de Santander)	3.000	4.000	3.500	++		Sincelejo (Sucre)	4.444	5.000	4.630	-	
Pasto, El Potrerillo	2.240	2.400	2.311	++		Sogamoso (Boyacá)	2.500	3.167	2.806	-	
Popayán (Cauca)	2.160	2.240	2.200	+		<b>Uva verde</b>					
Rionegro (Antioquia)	2.800	3.000	2.942	-		Bogotá, D. C., Corabastos	3.455	4.444	3.951	-	
San Gil (Santander)	2.800	3.360	3.004	++		Bucaramanga, Centroabastos	4.091	4.182	4.130	-	
Socorro (Santander)	2.800	3.760	3.280	++		Cartago (Valle del Cauca)	4.000	4.400	4.200	+	
Sogamoso (Boyacá)	2.500	3.167	2.852	+		Cúcuta, Cenabastos	5.333	5.556	5.472	+	
Tunja, Complejo de Servicios del Sur	3.200	3.360	3.232	++		Duitama (Boyacá)	2.917	3.083	3.000	-	
Ubaté (Cundinamarca)	3.600	4.000	3.800	+++		Medellín, Central					
Villavicencio, CAV	3.120	3.840	3.483	++		Mayorista de Antioquia	3.667	4.444	4.090	-	
Yopal (Casanare)	3.200	3.360	3.280	+		Neiva, Surabastos	4.000	5.000	4.875	-	
<b>Uva negra</b>						San Gil (Santander)	4.091	4.545	4.303	+	
Sogamoso (Boyacá)	2.500	3.167	2.806	-		Socorro (Santander)	4.273	4.545	4.455	=	
<b>Uva red globe nacional</b>						Sogamoso (Boyacá)	2.500	3.167	2.806	-	
Armenia, Mercar	3.600	4.000	3.827	-		Tunja, Complejo de Servicios del Sur	3.636	4.091	3.864	-	
Barranquilla, Barranquillita	3.920	4.160	4.044	+		Villavicencio, CAV	3.500	4.000	3.781	+	
Barranquilla, Granabastos	5.000	5.000	5.000	=		<b>Zapote</b>					
Bogotá, D. C., Corabastos	3.364	4.444	3.917	-		Barranquilla, Barranquillita	2.500	2.625	2.576	-	
Bucaramanga, Centroabastos	3.182	4.091	3.659	-		Valledupar, Mercado Nuevo	3.500	3.500	3.500	+	
Cali, Cavasa	4.111	4.111	4.111	-							

## Tendencias:

- (---) Variación mayor al -20 %  
 (--) Variación entre -10 % y -20 %  
 (-) Variación entre 0 % y -10 %

(=) Variación igual a 0 %

(+) Variación entre 0 % y 10 %

(+ +) Variación entre 10 % y 20 %

(+++ ) Variación mayor al 20 %

(n.d.) No determinado

## Tubérculos, raíces y plátanos

### Papa criolla más cara



Fuente: <http://amaranto.com.co/wp-content/uploads/2015/09/papaCriolla.jpg>

A lo largo de la presente semana se registró un incremento en las cotizaciones mayoristas de la papa criolla limpia en treinta y cinco de los cuarenta y dos mercados mayoristas donde se comercializó. La razón de esto fue el menor nivel de abastecimiento recibido desde los municipios de Ipiales (Nariño), Puracé, Popayán (Cauca), Mosquera, Cota, Zipaquirá, Fusagasugá (Cundinamarca), Mutiscua, Pamplona y Chitagá (Norte de Santander), Sonsón, La Unión y El Carmen de Viboral (Antioquia). En Cúcuta y Medellín, por ejemplo, el kilo se negoció a \$1.185 y a \$1.192; un 17,74 % más respecto a la semana pasada.

Una conducta similar se presentó para los precios de las papas capira, parda pastusa, nevada y criolla sucia, los cuales mostraron una tendencia al alza durante esta semana. En cuanto a la parda pastusa, el incremento de sus cotizaciones se presentó en doce de los veintitrés mercados donde se vendió, debido a que disminuyó el ingreso desde Ospina, Ipiales (Nariño), Cerrito (Santander), el corregimiento de La Laguna en Silos y Chitagá (Norte de Santander). En la central mayorista de Cava, en Cali, por ejemplo, se registró un incremento del 12,92 % y se negoció el kilo a \$542.

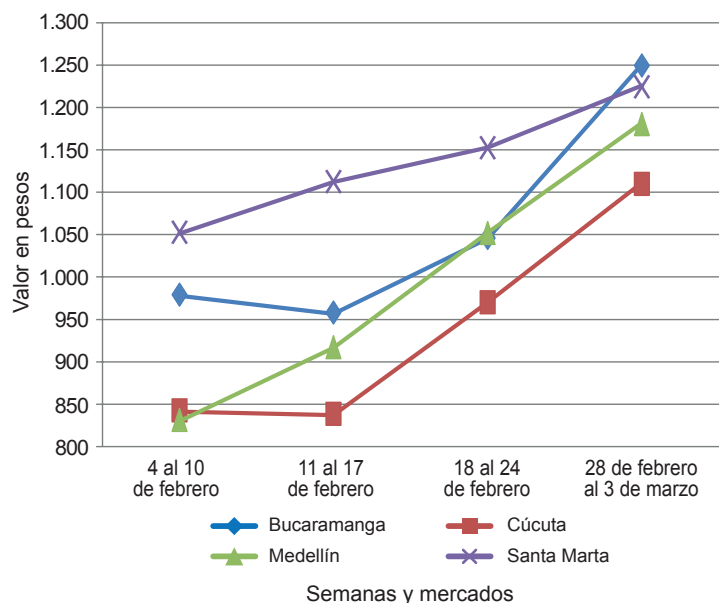
En el caso de la papa capira, su cotización subió en diecinueve de los veintisiete mercados donde se transó. Este comportamiento se dio como resultado de una reducción del nivel de oferta procedente de Nariño y de los municipios de Rionegro, San Pedro de los Milagros, Santa Rosa de Osos y La Unión (Antioquia), así como

de algunos cultivos ubicados en la sabana de Bogotá. En Medellín, por ejemplo, la cotización aumentó un 6,32 %, vendiéndose el kilo a \$976.

En cambio, bajaron los precios de la arracacha amarilla, el plátano hartón verde, el ñame espinoso y la papa superior. En el caso de la arracacha, la tendencia a la baja se presentó en dieciséis de los veintiún mercados donde se cotizó durante la semana. De acuerdo con los comerciantes, esta tendencia obedeció a la mayor oferta de producto de primera calidad procedente de Sogamoso, Aquitania, Tunja (Boyacá), Fosca, Une, Quetame, Ubaque y Chipaque (Cundinamarca). Además, a esto se sumó la mayor oferta desde Cajamarca (Tolima), donde se registró la salida de algunos cortes de cosechas. En Cúcuta, por ejemplo, el precio bajó un 13,08 % y se vendió el kilo a \$1.170.

Para el plátano hartón verde, la reducción de su precio obedeció a un incremento en el volumen de carga que se recibió desde Saravena, Tame (Arauca), Granada (Meta), Líbano y Rovira (Tolima), a lo que se sumó la buena oferta que llegó desde Armenia (Quindío), Palestina y Calarcá (Caldas). Por lo anterior, su precio reportó una tendencia a la baja en veintinueve de los treinta y ocho mercados donde se comercializó. En Valledupar, por ejemplo, el kilo se negoció a \$820, lo que representó un descenso del 25,11 % respecto a la semana anterior.

**Gráfico 6. Comportamiento de los precios de la papa criolla limpia 2017 (4 de febrero al 3 de marzo)**



Fuente: DANE, Sipsa.


**Cuadro 3. Mercados mayoristas. Precios de venta de tubérculos, raíces y plátanos  
2017 (25 de febrero al 3 de marzo)**

Productos y mercados	Pesos por kilogramo				Tendencia	Productos y mercados	Pesos por kilogramo				Tendencia				
	Mínimo	Máximo	Medio				Mínimo	Máximo	Medio						
<b>Arracacha amarilla</b>						<b>Papa capira (continuación)</b>									
Arauca (Arauca)	2.018	2.073	2.042	-	Pereira, La 41	640	680	650	+	Papa criolla limpia					
Bogotá, D. C., Corabastos	750	1.167	947	+	Pereira, Mercasa	640	680	653	-	Arauca (Arauca)	1.500	1.542	1.514	+	
Bucaramanga, Centroabastos	1.120	1.280	1.213	+	Popayán (Cauca)	600	640	605	=	Armenia, Mercar	1.117	1.300	1.199	+	
Buenaventura (Valle del Cauca)	1.600	2.000	1.667	-	Rionegro (Antioquia)	950	1.300	1.089	+	Barranquilla, Granabastos	1.160	1.300	1.216	++	
Cali, Cavasa	1.000	1.083	1.007	++	San Vicente (Antioquia)	938	1.000	966	+	Bogotá, D. C., Corabastos	1.333	1.556	1.441	+	
Cali, Santa Helena	1.000	1.000	1.000	=	Santa Bárbara (Antioquia)	1.000	1.250	1.138	+	Bucaramanga, Centroabastos	1.000	1.400	1.250	++	
Chiquinquirá (Boyacá)	1.000	1.200	1.167	--	Sincelejo (Sucre)	940	1.040	985	+	Buenaventura (Valle del Cauca)	720	1.200	987	+++	
Cúcuta, Cenabastos	1.000	1.400	1.170	--	Sonsón (Antioquia)	1.000	1.050	1.013	-	Cali, Cavasa	900	900	900	++	
Duitama (Boyacá)	1.167	1.250	1.208	-	Tuluá (Valle del Cauca)	640	700	670	+	Cali, Santa Helena	800	800	800	+	
Florencia (Caquetá)	960	992	981	-	<b>Papa criolla sucia</b>					Cartagena, Bazurto	1.300	1.500	1.417	+	
Ibagué, Plaza La 21	640	960	740	-	Arauca (Arauca)	1.500	1.542	1.514	+	Cartago (Valle del Cauca)	1.100	1.200	1.150	-	
Neiva, Surabastos	1.120	1.440	1.271	-	Armenia, Mercar	1.117	1.300	1.199	+	Cúcuta, Cenabastos	1.000	1.400	1.185	+++	
Palmita (Valle del Cauca)	1.217	1.250	1.242	-	Barranquilla, Granabastos	1.160	1.300	1.216	++	Duitama (Boyacá)	1.000	1.000	1.000	+	
Pamplona (Norte de Santander)	800	1.200	953	--	Bogotá, D. C., Corabastos	1.333	1.556	1.441	+	El Carmen de Viboral (Antioquia)	1.000	1.100	1.050	=	
Popayán (Cauca)	1.600	1.720	1.615	-	Bucaramanga, Centroabastos	1.000	1.400	1.250	++	El Santuario (Antioquia)	900	1.300	1.117	+	
San Gil (Santander)	1.360	1.440	1.387	-	Buenaventura (Valle del Cauca)	720	1.200	987	+++	Florencia (Caquetá)	800	880	840	+	
Sogamoso (Boyacá)	1.250	1.333	1.296	-	Cali, Cavasa	900	900	900	++	Ibagué, Plaza La 21	960	1.440	1.158	+	
Tunja, Complejo de Servicios del Sur	917	1.167	1.050	-	Cali, Santa Helena	800	800	800	+	Ipiales (Nariño), Ipiales somos todos	560	700	627	++	
Valledupar, Mercabastos	1.600	2.000	1.767	-	Cartagena, Bazurto	1.300	1.500	1.417	+	La Ceja (Antioquia)	1.200	1.500	1.425	+++	
Villavicencio, CAV	1.400	1.800	1.642	+	Cartago (Valle del Cauca)	1.100	1.200	1.150	-	La Unión (Antioquia)	900	1.200	1.031	++	
Yopal (Casanare)	1.750	1.833	1.789	---	Cúcuta, Cenabastos	1.000	1.400	1.185	+++	Manizales (Caldas)	1.042	1.250	1.146	+	
<b>Arracacha blanca</b>					Duitama (Boyacá)	1.000	1.000	1.000	+	Marinilla (Antioquia)	950	1.200	1.100	+	
Armenia, Mercar	750	833	806	n.d.	El Carmen de Viboral (Antioquia)	1.000	1.100	1.050	=	Medellín, Central					
Cartago (Valle del Cauca)	1.167	1.167	1.167	-	El Santuario (Antioquia)	900	1.300	1.117	+	Mayorista de Antioquia	900	1.500	1.192	++	
Ipiales (Nariño), Ipiales somos todos	560	600	582	+++	Florencia (Caquetá)	800	880	840	+	Medellín, Plaza					
Manizales (Caldas)	1.129	1.290	1.210	-	Ibagué, Plaza La 21	960	1.440	1.158	+	Minorista José María Villa	1.100	1.800	1.456	++	
Medellín, Central					Ipiales (Nariño), Ipiales somos todos	560	700	627	++	Montería (Córdoba)	1.500	2.200	1.808	-	
Mayorista de Antioquia	1.500	2.500	2.174	+	La Ceja (Antioquia)	1.200	1.500	1.425	+++	Neiva, Surabastos	700	1.120	917	-	
Medellín, Plaza					La Unión (Antioquia)	900	1.200	1.031	++	Pamplona (Norte de Santander)	800	1.000	933	+++	
Minorista José María Villa	3.000	3.500	3.144	-	Manizales (Caldas)	1.042	1.250	1.146	+	Pereira, La 41	1.000	1.250	1.136	+	
Pasto, El Potrerillo	1.200	1.545	1.348	-	Marinilla (Antioquia)	950	1.200	1.100	+	Pereira, Mercasa	1.040	1.250	1.177	+	
Pereira, La 41	667	833	694	---	Medellín, Central					Rionegro (Antioquia)	1.050	1.200	1.106	-	
Pereira, Mercasa	1.000	1.533	1.253	++	Mayorista de Antioquia	900	1.500	1.192	++	San Gil (Santander)	1.200	1.400	1.322	++	
San Vicente (Antioquia)	1.600	1.689	1.650	-	Medellín, Plaza					San Vicente (Antioquia)	1.050	1.150	1.100	+	
Tuluá (Valle del Cauca)	1.000	1.167	1.083	+	Minorista José María Villa	1.100	1.800	1.456	++	Santa Bárbara (Antioquia)	1.200	1.300	1.275	+	
<b>Ñame criollo</b>					Montería (Córdoba)	1.500	2.200	1.808	-	Santa Marta (Magdalena)	1.000	1.333	1.222	+	
Montería (Córdoba)	700	900	768	-	Neiva, Surabastos	700	1.120	917	-	Sincelejo (Sucre)	1.500	1.800	1.689	+	
Sincelejo (Sucre)	1.000	1.000	1.000	-	Pamplona (Norte de Santander)	800	1.000	933	+++	Socorro (Santander)	1.100	1.300	1.200	++	
Valledupar, Mercabastos	1.200	1.200	1.200	-	Pereira, La 41	1.000	1.250	1.136	+	Sogamoso (Boyacá)	1.060	1.200	1.111	++	
<b>Ñame diamante</b>					Pereira, Mercasa	1.040	1.250	1.177	+	Sonsón (Antioquia)	900	1.000	963	-	
Montería (Córdoba)	360	400	383	+	Rionegro (Antioquia)	1.050	1.200	1.106	-	Tunja, Complejo de Servicios del Sur	800	1.000	913	-	
Valledupar, Mercabastos	600	700	650	-	San Gil (Santander)	1.200	1.400	1.322	++	Valledupar, Mercabastos	1.400	1.600	1.567	+++	
<b>Ñame espino</b>					San Vicente (Antioquia)	1.050	1.150	1.100	+	Valledupar, Mercado Nuevo	1.400	1.600	1.567	+++	
Barranquilla, Barranquillita	960	1.040	1.000	-	Santa Bárbara (Antioquia)	1.200	1.300	1.275	+	Villavicencio, CAV	1.000	1.200	1.096	++	
Barranquilla, Granabastos	1.600	1.700	1.642	-	Santa Marta (Magdalena)	1.000	1.333	1.222	+	Yopal (Casanare)	1.250	1.354	1.285	+	
Cartagena, Bazurto	800	900	833	-	Sincelejo (Sucre)	1.500	1.800	1.689	+	<b>Papa capira</b>					
Montería (Córdoba)	540	700	617	+	Socorro (Santander)	1.100	1.300	1.200	++	Buenaventura (Valle del Cauca)	500	640	577	++	
Santa Marta (Magdalena)	1.000	1.000	1.000	-	Sogamoso (Boyacá)	1.060	1.200	1.111	++	Cali, Cavasa	400	400	400	-	
Sincelejo (Sucre)	800	800	800	-	Sonsón (Antioquia)	900	1.000	963	-	Ipiales (Nariño), Centro de acopio	320	400	360	++	
Valledupar, Mercabastos	800	900	878	--	Tunja, Complejo de Servicios del Sur	800	1.000	913	-	Ipiales (Nariño), Ipiales somos todos	360	360	360	+	
<b>Papa Betina</b>					Valledupar, Mercado Nuevo	1.400	1.600	1.567	+++	Pasto, El Potrerillo	320	440	387	+++	
Buenaventura (Valle del Cauca)	500	640	577	++	Villavicencio, CAV	1.000	1.200	1.096	++	Tunja, Complejo de Servicios del Sur	300	360	339	+	
Cali, Cavasa	400	400	400	-	Yopal (Casanare)	1.250	1.354	1.285	+	<b>Papa capira</b>					
Ipiales (Nariño), Centro de acopio	320	400	360	++	<b>Papa criolla sucia</b>					Armenia, Mercar	560	600	593	-	
Ipiales (Nariño), Ipiales somos todos	360	360	360	+	Barranquilla, Barranquillita	1.100	1.160	1.118	+++	Buenaventura (Valle del Cauca)	600	700	648	-	
Pasto, El Potrerillo	320	440	387	+++	Bogotá, D. C., Corabastos	800	1.000	917	+	Cali, Cavasa	500	600	575	+	
Tunja, Complejo de Servicios del Sur	300	360	339	+	Cali, Cavasa	640	700	690	++	Cali, Santa Helena	580	680	623	++	
<b>Papa capira</b>					Chiquinquirá (Boyacá)	700	800	750	+	El Carmen de Viboral (Antioquia)	1.000	1.070	1.035	+	
Armenia, Mercar	560	600	593	-	Ipiales (Nariño), Centro de acopio	550	600	589	+++	El Santuario (Antioquia)	1.000	1.150	1.079	+	
Buenaventura (Valle del Cauca)	600	700	648	-	Ipiales (Nariño), Ipiales somos todos	500	540	511	+	Ipiales (Nariño), Centro de acopio	450	500	485	+	
Cali, Cavasa	500	600	575	+	La Ceja (Antioquia)	1.100	1.300	1.194	+	Ipiales (Nariño), Ipiales somos todos	500	540	511	+	
Cali, Santa Helena	580	680	623	++	La Unión (Antioquia)	900	1.100	975	+	La Ceja (Antioquia)	1.100	1.300	1.194	+	
El Carmen de Viboral (Antioquia)	1.000	1.070	1.035	+	Manizales (Caldas)	600	720	680	-	Palmita (Valle del Cauca)	1.217	1.250	1.242	-	
El Santuario (Antioquia)	1.000	1.150	1.079	+	Marinilla (Antioquia)	900	1.050	975	+	Pamplona (Norte de Santander)	800	1.200	953	--	
Ipiales (Nariño), Centro de acopio	450	500	485	+	Medellín, Central					Popayán (Cauca)	1.600	1.720	1.615	-	
Ipiales (Nariño), Ipiales somos todos	500	540	511	+	Mayorista de Antioquia	900	1.100	985	+	San Gil (Santander)	1.360	1.440	1.387	-	
La Ceja (Antioquia)	1.100	1.300	1.194	+	Medellín, Plaza					Sogamoso (Boyacá)	1.250	1.333	1.296	-	
La Unión (Antioquia)	900	1.100	975	+	Minorista José María Villa	900	1.060	976	+	Tunja, Complejo de Servicios del Sur	917	1.167	1.050	-	
Manizales (Caldas)	600	720	680	-	Montería (Córdoba)	920	1.040	965	-	Valledupar, Mercabastos	1.600	2.000	1.767	-	
Marinilla (Antioquia)	900	1.050	975	+	Palmita (Valle del Cauca)	560	700	628	+	Villavicencio, CAV	1.400	1.800	1.642	+	
Medellín, Central					Pasto, El Potrerillo	440	540	485	-	Yopal (Casanare)	1.750	1.833	1.789	---	
Mayorista de Antioquia	900	1.100	985	+	Peñol (Antioquia)	900	1.100	985	+						
Medellín, Plaza															
Minorista José María Villa	900	1.060	976	+											
Montería (Córdoba)	920	1.040	965	-											
Palmita (Valle del Cauca)	560	700	628	+											
Pasto, El Potrerillo	440	540	485	-											
Peñol (Antioquia)	900	1.100	985	+											



**Cuadro 3. Mercados mayoristas. Precios de venta de tubérculos, raíces y plátanos (continuación)**  
**2017 (25 de febrero al 3 de marzo)**

Productos y mercados	Pesos por kilogramo				Tendencia	Productos y mercados	Pesos por kilogramo				Tendencia
	Mínimo	Máximo	Medio				Mínimo	Máximo	Medio		
<b>Papa nevada (continuación)</b>						<b>Papa suprema (continuación)</b>					
Medellín, Central						Bucaramanga, Centroabastos	500	560	525	+	
Mayorista de Antioquia	1.000	1.500	1.204	++		Bucaramanga, Mercados del centro	400	500	450	--	
Medellín, Plaza						Buenaventura (Valle del Cauca)	500	680	590	+	
Minorista José María Villa	1.200	1.500	1.386	+		Cali, Cavasa	460	540	503	++	
Peñol (Antioquia)	1.100	1.300	1.177	++		Cali, Santa Helena	460	520	487	+	
Pereira, La 41	1.625	1.750	1.703	+		Chiquinquirá (Boyacá)	400	400	400	=	
Pereira, Mercasa	1.500	1.750	1.583	+		Cúcuta, Cenabastos	360	500	421	-	
Rionegro (Antioquia)	1.200	1.300	1.253	+		Duitama (Boyacá)	400	440	420	=	
San Vicente (Antioquia)	1.219	1.300	1.263	+++		Ibagué, Plaza La 21	540	600	555	+	
<b>Papa parda pastusa</b>						Ipiales (Nariño), Centro de acopio	380	420	395	++	
Armenia, Mercar	500	540	520	+		Ipiales (Nariño), Ipiales somos todos	360	460	392	+	
Bogotá, D. C., Corabastos	660	720	697	-		Neiva, Surabastos	440	560	506	+	
Bucaramanga, Centroabastos	560	600	589	-		Palmira (Valle del Cauca)	500	540	523	++	
Bucaramanga, Mercados del centro	640	740	690	++		Pamplona (Norte de Santander)	400	460	433	-	
Cali, Cavasa	500	600	542	++		Pasto, El Potrerillo	400	460	432	+	
Cartago (Valle del Cauca)	520	520	520	+		Popayán (Cauca)	540	560	558	+	
Chiquinquirá (Boyacá)	500	560	508	+		Socorro (Santander)	540	600	560	=	
Cúcuta, Cenabastos	440	560	500	-		Sogamoso (Boyacá)	400	440	413	=	
Duitama (Boyacá)	500	500	500	-		Tuluá (Valle del Cauca)	500	540	528	+	
Ipiales (Nariño), Centro de acopio	400	470	435	++		Tunja, Complejo de Servicios del Sur	360	400	383	-	
Manizales (Caldas)	560	640	607	+		Ubaté (Cundinamarca)	400	400	400	--	
Pamplona (Norte de Santander)	500	520	503	-		<b>Papa tocarreña</b>					
Pasto, El Potrerillo	440	500	473	+		Duitama (Boyacá)	600	600	600	+	
Pereira, La 41	440	500	473	-		Sogamoso (Boyacá)	600	700	667	+	
Pereira, Mercasa	460	640	555	++		Tunja, Complejo de Servicios del Sur	540	700	614	+	
Popayán (Cauca)	680	720	695	--		Ubaté (Cundinamarca)	800	800	800	=	
San Gil (Santander)	600	660	620	=		<b>Papa única</b>					
Sincelejo (Sucre)	540	600	563	+		Arauca (Arauca)	750	781	767	-	
Socorro (Santander)	600	660	620	=		Barranquilla, Barranquillita	460	560	508	+	
Sogamoso (Boyacá)	460	500	489	-		Barranquilla, Granabastos	520	560	532	+	
Tunja, Complejo de Servicios del Sur	500	540	513	=		Bogotá, D. C., Corabastos	400	480	446	-	
Ubaté (Cundinamarca)	500	500	500	--		Bucaramanga, Centroabastos	440	480	454	-	
Yopal (Casanare)	771	833	799	+		Bucaramanga, Mercados del centro	400	400	400	--	
<b>Papa Puracé</b>						Buenaventura (Valle del Cauca)	500	640	577	++	
La Unión (Antioquia)	750	900	800	+		Cali, Cavasa	400	500	470	+	
Montería (Córdoba)	1.044	1.156	1.103	+		Cali, Santa Helena	520	540	533	++	
<b>Papa roja peruana</b>						Cartagena, Bazurto	500	500	500	=	
Ipiales (Nariño), Centro de acopio	400	450	419	++		Cartago (Valle del Cauca)	520	600	570	+	
Ipiales (Nariño), Ipiales somos todos	400	460	418	++		Cúcuta, Cenabastos	360	480	415	-	
<b>Papa rubí</b>						Duitama (Boyacá)	300	300	300	-	
Bogotá, D. C., Corabastos	400	500	453	-		Florencia (Caquetá)	500	520	513	++	
Pereira, La 41	540	640	596	+		Ipiales (Nariño), Centro de acopio	320	400	381	++	
Pereira, Mercasa	520	600	581	+		Ipiales (Nariño), Ipiales somos todos	360	400	396	++	
Santa Marta (Magdalena)	600	680	624	+		Manizales (Caldas)	480	520	507	-	
<b>Papa R-12 negra</b>						Neiva, Surabastos	400	560	483	+	
Bogotá, D. C., Corabastos	600	700	664	+		Pamplona (Norte de Santander)	400	400	400	--	
Bucaramanga, Centroabastos	800	800	800	=		Pasto, El Potrerillo	360	460	423	+	
Cartago (Valle del Cauca)	720	720	720	=		Pereira, La 41	500	500	500	+	
Manizales (Caldas)	600	720	680	-		Pereira, Mercasa	460	540	510	+	
Medellín, Central						Popayán (Cauca)	460	520	485	+	
Mayorista de Antioquia	898	1.000	973	+		Sogamoso (Boyacá)	280	300	293	+	
Neiva, Surabastos	560	900	635	+		Tunja, Complejo de Servicios del Sur	320	400	357	+	
<b>Papa R-12 roja</b>						Ubaté (Cundinamarca)	500	500	500	=	
Barranquilla, Barranquillita	840	900	878	+		Valledupar, Mercabastos	440	560	487	+	
Barranquilla, Granabastos	860	1.000	945	+		Valledupar, Mercado Nuevo	440	560	490	+	
Bogotá, D. C., Corabastos	500	600	548	-		<b>Plátano comino</b>					
Pereira, Mercasa	700	700	700	+		Medellín, Central					
Sogamoso (Boyacá)	360	400	387	-		Mayorista de Antioquia	800	1.600	1.248	--	
Tunja, Complejo de Servicios del Sur	400	440	420	-		<b>Plátano dominico hartón maduro</b>					
<b>Papa sabanera</b>						Manizales (Caldas)	1.000	1.000	1.000	-	
Bogotá, D. C., Corabastos	1.200	1.400	1.295	+		Pereira, La 41	700	900	783	-	
<b>Papa San Félix</b>						Pereira, Mercasa	700	1.000	825	-	
Manizales (Caldas)	883	933	908	+		<b>Plátano dominico hartón verde</b>					
<b>Papa superior</b>						Armenia, Retiro	500	700	652	-	
Bogotá, D. C., Corabastos	560	640	601	-		Cartago (Valle del Cauca)	800	1.000	925	=	
Duitama (Boyacá)	460	500	480	-		Manizales (Caldas)	1.000	1.000	1.000	-	
Florencia (Caquetá)	560	600	580	n.d.		Pereira, La 41	700	900	783	-	
Neiva, Surabastos	500	600	554	-		Pereira, Mercasa	700	1.000	825	-	
Sogamoso (Boyacá)	400	460	422	--		<b>Plátano dominico verde</b>					
Tunja, Complejo de Servicios del Sur	400	460	440	-		Medellín, Central					
Villavicencio, CAV	520	600	573	-		Mayorista de Antioquia	600	1.000	859	++	
<b>Papa suprema</b>						Medellín, Plaza					
Armenia, Mercar	500	540	510	+		Minorista José María Villa	300	600	531	---	
Bogotá, D. C., Corabastos	500	540	506	-		Santa Bárbara (Antioquia)	400	467	433	+++	
						Sonsón (Antioquia)	1.100	1.250	1.188	+	
						<b>Plátano guineo</b>					
						Armenia, Mercar	800	850	825	n.d.	


**Cuadro 3. Mercados mayoristas. Precios de venta de tubérculos, raíces y plátanos (conclusión)  
2017 (25 de febrero al 3 de marzo)**

Productos y mercados	Pesos por kilogramo				Tenden- cia	Productos y mercados	Pesos por kilogramo				Tenden- cia
	Mínimo	Máximo	Medio				Mínimo	Máximo	Medio		
<b>Plátano guineo (continuación)</b>						<b>Plátano hartón verde ecuatoriano (continuación)</b>					
Armenia, Retiro	700	800	763	n.d.	Bogotá, D. C., Corabastos	900	933	928	=		
Bogotá, D. C., Corabastos	1.500	1.800	1.693	-	Popayán (Cauca)						
Cartago (Valle del Cauca)	1.000	1.200	1.100	=	<b>Plátano hartón verde Eje Cafetero</b>						
La Ceja (Antioquia)	600	800	717	-	Medellín, Central						
Medellín, Central					Mayorista de Antioquia	1.000	1.400	1.192	-		
Mayorista de Antioquia	600	1.000	787	+	<b>Plátano hartón verde llanero</b>						
Medellín, Plaza					Bogotá, D. C., Corabastos	1.350	1.500	1.406	-		
Minorista José María Villa	300	600	459	---	Ubaté (Cundinamarca)	1.000	1.100	1.050	n.d.		
Peñol (Antioquia)	533	667	607	+	<b>Ulluco</b>						
Rionegro (Antioquia)	1.030	1.150	1.104	-	Buenaventura (Valle del Cauca)	1.600	2.000	1.800	-		
Santa Bárbara (Antioquia)	250	300	266	---	Cali, Cavasa	833	1.250	1.000	+++		
Sonsón (Antioquia)	300	400	350	-	Ipiales (Nariño), Ipiales somos todos	1.167	1.267	1.244	+		
Villavicencio, CAV	2.000	2.000	2.000	=	Pasto, El Potrerillo	750	1.050	938	+		
					Popayán (Cauca)	667	717	692	+		
<b>Plátano hartón maduro</b>					<b>Yuca chirosa</b>						
Armenia, Mercar	700	800	783	-	Buenaventura (Valle del Cauca)	1.200	1.200	1.200	=		
Bogotá, D. C., Corabastos	1.100	1.250	1.163	-	Ibagué, Plaza La 21	667	1.000	861	+		
Cúcuta, Cenabastos	794	1.000	914	-	La Ceja (Antioquia)	800	1.000	838	+		
Ibagué, Plaza La 21	800	1.100	958	-	Medellín, Plaza						
Ipiales (Nariño), Ipiales somos todos	900	933	911	-	Minorista José María Villa	1.200	1.200	1.200	=		
Medellín, Central					Rionegro (Antioquia)	640	950	775	-		
Mayorista de Antioquia	1.000	1.200	1.080	++	<b>Yuca criolla</b>						
Neiva, Surabastos	900	1.200	1.005	---	Arauca (Arauca)	571	571	571	=		
Pereira, La 41	700	900	783	-	Barranquilla, Barranquillita	500	650	608	++		
Pereira, Mercasa	700	1.000	825	-	Barranquilla, Granabastos	500	775	696	-		
Tunja, Complejo de Servicios del Sur	900	1.000	950	-	Bucaramanga, Centroabastos	714	833	791	-		
					Bucaramanga, Mercados del centro	952	1.071	1.012	++		
<b>Plátano hartón verde</b>					Cartagena, Bazurto	500	575	519	=		
Arauca (Arauca)	900	900	900	-	Chiquinquirá (Boyacá)	833	1.000	875	-		
Armenia, Mercar	700	900	817	-	Cúcuta, Cenabastos	706	824	735	+		
Armenia, Retiro	600	800	748	-	Medellín, Central						
Barranquilla, Barranquillita	810	840	825	-	Mayorista de Antioquia	720	1.200	899	-		
Bogotá, D. C., Corabastos	1.100	1.250	1.160	-	Medellín, Plaza						
Bucaramanga, Centroabastos	960	1.120	1.012	-	Minorista José María Villa	640	840	721	-		
Bucaramanga, Mercados del centro	960	960	960	---	Montería (Córdoba)	300	350	325	+		
Buenaventura (Valle del Cauca)	1.333	1.500	1.422	+	Pamplona (Norte de Santander)	714	952	893	+		
Cali, Cavasa	800	1.000	877	-	San Gil (Santander)	400	500	456	---		
Cali, Santa Helena	800	900	817	+	Santa Marta (Magdalena)	550	550	550	=		
Cartagena, Bazurto	1.200	1.250	1.204	-	Sincedejo (Sucre)	400	400	400	-		
Chiquinquirá (Boyacá)	700	1.250	961	-	Socorro (Santander)	1.120	1.200	1.173	+		
Cúcuta, Cenabastos	794	1.000	912	-	Tunja, Complejo de Servicios del Sur	667	800	716	-		
Duitama (Boyacá)	700	1.000	850	-	Valledupar, Mercabastos	500	550	511	+		
Ibagué, Plaza La 21	800	1.100	973	-	Valledupar, Mercado Nuevo	500	550	517	+		
La Ceja (Antioquia)	1.000	1.400	1.217	+	<b>Yuca ICA</b>						
Medellín, Central					Armenia, Mercar	1.040	1.120	1.057	+		
Mayorista de Antioquia	900	1.200	1.081	++	Armenia, Retiro	880	920	906	-		
Medellín, Plaza					Cali, Cavasa	1.080	1.120	1.110	+		
Minorista José María Villa	700	900	781	-	Cali, Santa Helena	960	1.000	987	-		
Montería (Córdoba)	575	625	619	=	Cartago (Valle del Cauca)	1.200	1.280	1.220	-		
Neiva, Surabastos	800	1.200	999	---	Florencia (Caquetá)	800	832	816	+		
Palmira (Valle del Cauca)	900	1.000	933	-	Manizales (Caldas)	1.200	1.280	1.227	+		
Pamplona (Norte de Santander)	778	933	814	-	Neiva, Surabastos	800	1.200	910	-		
Pereira, La 41	700	900	783	-	Palmira (Valle del Cauca)	1.080	1.200	1.107	-		
Pereira, Mercasa	700	1.000	825	-	Pasto, El Potrerillo	571	1.000	756	++		
Popayán (Cauca)	840	880	873	-	Pereira, La 41	1.080	1.200	1.110	+		
Rionegro (Antioquia)	1.400	1.500	1.475	+	Pereira, Mercasa	1.160	1.200	1.180	+		
San Gil (Santander)	480	640	533	---	Popayán (Cauca)	833	867	839	+		
Santa Bárbara (Antioquia)	700	1.000	825	-	Tuluá (Valle del Cauca)	1.120	1.200	1.147	=		
Santa Marta (Magdalena)	1.350	1.560	1.473	-	<b>Yuca llanera</b>						
Sincedejo (Sucre)	900	900	900	=	Bogotá, D. C., Corabastos	1.000	1.100	1.014	-		
Socorro (Santander)	480	560	507	---	Duitama (Boyacá)	733	833	783	-		
Sogamoso (Boyacá)	600	909	756	-	San Gil (Santander)	952	1.000	968	-		
Tuluá (Valle del Cauca)	800	900	875	-	Sogamoso (Boyacá)	667	733	689	-		
Tunja, Complejo de Servicios del Sur	900	1.000	950	-	Ubaté (Cundinamarca)	833	1.000	917	-		
Valledupar, Mercabastos	750	1.050	820	---	Villavicencio, CAV	567	733	617	-		
Valledupar, Mercado Nuevo	750	1.050	840	---	Yopal (Casanare)	767	833	811	++		
Villavicencio, CAV	960	1.040	987	+							
Yopal (Casanare)	880	960	933	+++							
<b>Plátano hartón verde ecuatoriano</b>											
Cali, Santa Helena	900	900	900	+							
Ipiales (Nariño), Ipiales somos todos	900	933	911	-							
Pasto, El Potrerillo	867	1.000	958	+							

## Tendencias:

(---) Variación mayor al -20 %  
 (--) Variación entre -10 % y -20 %  
 (-) Variación entre 0 % y -10 %

(=) Variación igual a 0 %

(+) Variación entre 0 % y 10 %

(+ +) Variación entre 10 % y 20 %

(+++) Variación mayor al 20 %

(n.d.) No determinado

## Granos, carnes y procesados

### Mejóro la oferta de panela

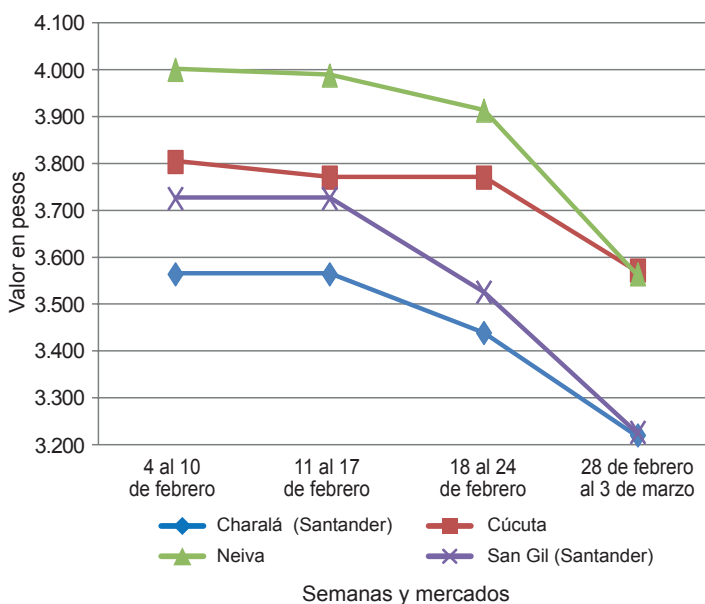
Durante la presente semana disminuyeron las cotizaciones de la panela cuadrada morena en dieciséis de los veinticinco mercados donde se transó, debido a que se incrementó la producción en municipios como Ocamonte, Valle de San José, San Gil, Mogotes, Charalá, Coromoro (Santander), Villeta y Nocaima (Cundinamarca), y por el aumento de molindas en Santana (Boyacá). En Cúcuta, por ejemplo, el precio bajó un 5,28 % y el kilo se cotizó a \$3.571.

Otros productos que disminuyeron en sus cotizaciones fueron la lenteja importada, el queso costeño y Caquetá, los huevos rojos A y AA, el azúcar sulfitada y la pechuga de pollo. El precio de la lenteja importada, por ejemplo, descendió por una mayor producción y llegada desde Canadá. Este producto disminuyó en su cotización en dieciséis de los treinta y cuatro mercados donde se negoció y en Cali lo hizo en un 5,72 %, vendiéndose el kilo a \$4.400.

En cuanto al queso costeño, la mayor producción y oferta desde Ciénaga de Oro y Ariguaní (Magdalena), Valledupar (Cesar), Galera (Sucre) y Florencia (Caquetá) fueron las razones principales para que este producto bajara de precio en diecisiete de los veintisiete mercados donde se comercializó. En Bogotá D. C., por ejemplo, la reducción fue del 4,98 %, en promedio, y el kilo se vendió a \$10.333.

Para el huevo rojo AA esto sucedió por mayor producción en granjas en El Santuario, Marinilla, El Carmen de Viboral, Venecia y Fredonia (Antioquia), Floridablanca (Santander) y Fosca (Cundinamarca). Este producto disminuyó de cotización en dieciséis de los veintisiete mercados donde se transó y en Cartagena lo hizo en un 3,85 % y la unidad se negoció a \$250.

Gráfico 7. Comportamiento de los precios de la panela cuadrada morena  
2017 (4 de febrero al 3 de marzo)



Fuente: DANE, Sipsa.

Cuadro 4. Mercados mayoristas. Precios de venta de granos y cereales  
2017 (25 de febrero al 3 de marzo)

Productos y mercados	Pesos por kilogramo			Tendencia
	Mínimo	Máximo	Medio	
<b>Arroz blanco importado</b>				
Pasto, El Potrerillo	3.556	3.622	3.593	-
<b>Arroz de primera</b>				
Arauca (Arauca)	3.320	3.400	3.360	+
Armenia, Mercar	2.800	2.880	2.820	=
Barranquilla, Barranquillita	2.631	2.642	2.636	+
Barranquilla, Granabastos	2.578	2.600	2.594	+
Bogotá, D. C., Corabastos	2.380	2.390	2.386	-
Bogotá, D. C., Paloquemao	2.560	2.800	2.680	+
Bogotá, D. C., Plaza España	2.752	2.880	2.824	+
Bucaramanga, Mercados del centro	2.920	2.960	2.933	-
Buenaventura (Valle del Cauca)	2.840	2.880	2.864	=
Cali, La Floresta	2.360	2.800	2.573	-
Cali, Santa Helena	2.720	3.120	2.925	+
Cali, Siloé	2.300	2.800	2.575	-
Cartagena, Bazurto	2.622	2.667	2.644	=
Cartago (Valle del Cauca)	2.776	2.800	2.784	=
Cúcuta, Cenabastos	2.700	2.800	2.750	-
Cúcuta, La Nueva Sexta	2.800	3.133	2.967	n.d.
Florencia (Caquetá)	2.872	2.880	2.876	+
Manizales (Caldas)	2.800	2.840	2.830	-
Medellín, Central				
Mayorista de Antioquia	2.720	2.800	2.740	=
Montería (Córdoba)	2.333	2.444	2.389	-
Neiva, Surabastos	2.664	2.680	2.676	-
Palmira (Valle del Cauca)	2.100	2.400	2.267	-

Productos y mercados	Pesos por kilogramo			Tendencia
	Mínimo	Máximo	Medio	
<b>Arroz de primera (continuación)</b>				
Pamplona (Norte de Santander)	2.600	2.667	2.650	=
Pasto, El Potrerillo	3.140	3.360	3.220	-
Pereira, Mercasa	2.840	2.854	2.847	=
Popayán (Cauca)	3.000	3.040	3.013	+
Santa Marta (Magdalena)	2.280	2.320	2.305	=
Sincelejo (Sucre)	2.178	2.200	2.185	=
Tuluá (Valle del Cauca)	2.308	2.800	2.567	+
Tunja, Complejo de Servicios del Sur	2.500	2.600	2.550	=
Valledupar, Mercado Nuevo	2.240	2.340	2.280	=
Villavicencio, CAV	2.760	2.760	2.760	=
<b>Arroz de segunda</b>				
Barranquilla, Barranquillita	2.322	2.344	2.333	+
Barranquilla, Granabastos	2.356	2.356	2.356	=
Bogotá, D. C., Corabastos	2.160	2.200	2.180	-
Cartagena, Bazurto	2.222	2.222	2.222	=
Pereira, Mercasa	2.480	2.726	2.603	+
Santa Marta (Magdalena)	2.060	2.200	2.140	-
Sincelejo (Sucre)	2.089	2.111	2.100	=
<b>Arroz excelso</b>				
Barranquilla, Barranquillita	2.856	2.944	2.898	=
Barranquilla, Granabastos	2.912	3.016	2.962	=
Bucaramanga, Centroabastos	2.800	2.920	2.840	=
Cartagena, Bazurto	2.720	2.720	2.720	-
Ibagué, Plaza La 21	2.240	2.608	2.435	-


**Cuadro 4. Mercados mayoristas. Precios de venta de granos y cereales (continuación)**  
**2017 (25 de febrero al 3 de marzo)**

Productos y mercados	Pesos por kilogramo				Tenden- cia	Productos y mercados	Pesos por kilogramo				Tenden- cia	
	Mínimo	Máximo	Medio				Mínimo	Máximo	Medio			
<b>Arroz excelso (continuación)</b>						<b>Frijol cabeza negra nacional</b>						
Montería (Córdoba)	2.920	2.960	2.950	-		Barranquilla, Granabastos	3.450	3.590	3.506	-		
Santa Marta (Magdalena)	2.840	2.920	2.880	=		Cartagena, Bazurto	3.400	3.500	3.450	=		
Sincelejo (Sucre)	2.480	2.600	2.540	=		Montería (Córdoba)	2.000	2.240	2.095	-		
Valledupar, Mercado Nuevo	2.720	2.800	2.773	-		Sincelejo (Sucre)	3.000	3.000	3.000	-		
						Valledupar, Mercado Nuevo	4.000	4.000	4.000	=		
<b>Arroz sopa cristal</b>						<b>Frijol calima</b>						
Bucaramanga, Centroabastos	1.240	1.400	1.307	=		Bucaramanga, Centroabastos	4.000	4.200	4.100	=		
Bucaramanga, Mercados del centro	1.200	1.440	1.280	-		Buenaventura (Valle del Cauca)	3.289	3.756	3.544	-		
Montería (Córdoba)	1.300	1.440	1.385	--		Cali, La Floresta	3.800	4.000	3.867	+		
						Cali, Santa Helena	4.080	4.400	4.187	-		
<b>Arveja amarilla seca importada</b>						Cali, Siloé	4.720	5.120	4.920	-		
Bucaramanga, Centroabastos	1.900	1.900	1.900	=		Ibagué, Plaza La 21	3.360	3.360	3.360	n.d.		
Bucaramanga, Mercados del centro	2.190	2.190	2.190	=		Palmira (Valle del Cauca)	3.180	3.360	3.260	--		
Cúcuta, Cenabastos	1.800	2.300	2.000	-		Pasto, El Potrerillo	4.800	4.960	4.880	-		
Cúcuta, La Nueva Sexta	2.000	2.000	2.000	-		Popayán (Cauca)	5.920	6.080	5.973	-		
Ibagué, Plaza La 21	1.700	1.770	1.740	-		Tuluá (Valle del Cauca)	3.288	3.600	3.478	=		
Pamplona (Norte de Santander)	2.348	2.435	2.391	-								
						<b>Frijol cargamanto blanco</b>						
<b>Arveja verde seca importada</b>						El Carmen de Viboral (Antioquia)	5.500	5.800	5.650	-		
Armenia, Mercar	2.264	2.414	2.358	=		Marinilla (Antioquia)	5.700	5.900	5.825	-		
Barranquilla, Barranquillita	1.730	1.900	1.828	+		Medellín, Central						
Bogotá, D. C., Corabastos	1.960	2.000	1.987	-		Mayorista de Antioquia	6.000	6.200	6.050	=		
Bogotá, D. C., Paloquemao	2.720	2.960	2.860	+		Peñol (Antioquia)	5.800	6.000	5.900	+		
Bogotá, D. C., Plaza España	2.360	2.552	2.437	+		San Vicente (Antioquia)	5.500	5.800	5.650	=		
Bucaramanga, Centroabastos	1.800	1.800	1.800	=		Sonsón (Antioquia)	5.273	5.455	5.341	-		
Bucaramanga, Mercados del centro	1.820	2.000	1.910	-								
Buenaventura (Valle del Cauca)	1.720	1.840	1.773	=		<b>Frijol cargamanto rojo</b>						
Cali, La Floresta	2.400	2.560	2.507	+		Armenia, Mercar	4.400	4.508	4.436	=		
Cali, Santa Helena	2.240	2.320	2.287	+		Bogotá, D. C., Corabastos	3.952	4.032	3.995	-		
Cali, Siloé	2.320	2.400	2.360	-		Bogotá, D. C., Paloquemao	4.800	5.040	4.900	-		
Cartagena, Bazurto	2.200	2.300	2.250	+		Bogotá, D. C., Plaza España	5.861	6.080	5.954	+		
Cúcuta, Cenabastos	1.800	2.300	2.000	+		Cartago (Valle del Cauca)	4.440	4.800	4.680	=		
Cúcuta, La Nueva Sexta	1.800	2.000	1.933	-		El Carmen de Viboral (Antioquia)	4.000	4.300	4.175	+		
Manizales (Caldas)	2.203	2.643	2.394	-		Ibagué, Plaza La 21	3.584	3.600	3.592	n.d.		
Medellín, Central						Manizales (Caldas)	4.405	5.066	4.772	-		
Mayorista de Antioquia	1.760	2.160	1.990	--		Marinilla (Antioquia)	4.200	4.400	4.288	+		
Palmira (Valle del Cauca)	2.000	2.400	2.233	-		Medellín, Central						
Pamplona (Norte de Santander)	2.261	2.348	2.283	+		Mayorista de Antioquia	4.400	4.500	4.425	+		
Pasto, El Potrerillo	2.720	2.960	2.827	+		Peñol (Antioquia)	4.000	4.100	4.031	+		
Pereira, Mercasa	1.835	2.000	1.918	=		Pereira, Mercasa	4.250	4.400	4.325	-		
Popayán (Cauca)	2.320	2.320	2.320	=		San Vicente (Antioquia)	4.200	4.350	4.256	+		
Santa Marta (Magdalena)	2.545	2.909	2.750	-		Sincelejo (Sucre)	8.000	8.000	8.000	=		
Sincelejo (Sucre)	2.200	2.200	2.200	-		Tunja, Complejo de Servicios del Sur	3.200	3.360	3.280	-		
Tuluá (Valle del Cauca)	1.824	2.040	1.906	=								
Tunja, Complejo de Servicios del Sur	2.240	2.300	2.270	=		<b>Frijol nima calima</b>						
Valledupar, Mercado Nuevo	2.500	3.000	2.667	--		Armenia, Mercar	4.024	4.256	4.136	=		
Villavicencio, CAV	2.174	2.261	2.239	-		Bogotá, D. C., Corabastos	3.616	3.696	3.653	-		
						Bogotá, D. C., Paloquemao	3.840	4.320	4.080	-		
<b>Cuchuco de cebada</b>						Bogotá, D. C., Plaza España	4.960	5.128	5.016	+		
Arauca (Arauca)	4.200	4.200	4.200	=		Cartago (Valle del Cauca)	3.600	3.760	3.680	=		
Bucaramanga, Centroabastos	1.840	2.000	1.907	=		Florencia (Caquetá)	4.160	4.400	4.293	+		
Bucaramanga, Mercados del centro	1.920	2.000	1.960	-		Manizales (Caldas)	3.524	4.405	4.038	+		
						Medellín, Central						
<b>Cuchuco de maíz</b>						Mayorista de Antioquia	3.600	3.800	3.650	++		
Arauca (Arauca)	2.900	2.900	2.900	=		Neiva, Surabastos	3.600	3.760	3.700	++		
Bucaramanga, Centroabastos	2.040	2.176	2.089	=								
Bucaramanga, Mercados del centro	2.000	2.080	2.032	-		<b>Frijol palomito importado</b>						
Cali, La Floresta	1.140	1.200	1.167	+		Barranquilla, Barranquillita	3.500	3.580	3.538	=		
Cali, Santa Helena	1.264	1.280	1.275	-		Barranquilla, Granabastos	3.850	4.000	3.933	-		
Cali, Siloé	1.200	1.200	1.200	+		Cartagena, Bazurto	4.800	5.000	4.950	=		
Florencia (Caquetá)	1.760	1.800	1.780	+		Santa Marta (Magdalena)	4.182	4.364	4.284	=		
Ibagué, Plaza La 21	1.560	1.808	1.686	+								
Montería (Córdoba)	1.100	1.200	1.145	-		<b>Frijol radical</b>						
Popayán (Cauca)	1.296	1.328	1.312	-		Bogotá, D. C., Corabastos	3.840	3.920	3.867	+		
Sincelejo (Sucre)	1.250	1.300	1.283	=		Bogotá, D. C., Paloquemao	3.840	4.320	4.080	=		
						Bucaramanga, Centroabastos	3.800	4.000	3.900	=		
<b>Frijol bolón</b>						Bucaramanga, Mercados del centro	3.800	3.800	3.800	n.d.		
Armenia, Mercar	5.448	5.488	5.467	+		Cartago (Valle del Cauca)	4.000	4.440	4.280	=		
Bogotá, D. C., Corabastos	4.400	4.480	4.443	+		Medellín, Central						
Cali, Santa Helena	5.500	5.680	5.593	-		Mayorista de Antioquia	3.200	3.500	3.275	-		
Cartago (Valle del Cauca)	5.200	5.600	5.400	-								
Cúcuta, Cenabastos	6.000	7.500	6.750	n.d.		<b>Frijol uribe rosado</b>						
Pasto, El Potrerillo	7.680	7.840	7.760	-		Cartago (Valle del Cauca)	3.896	4.000	3.965	=		
Pereira, Mercasa	4.400	4.510	4.455	=		Medellín, Central						
Popayán (Cauca)	8.240	8.480	8.347	-		Mayorista de Antioquia	2.800	3.000	2.950	=		
Tuluá (Valle del Cauca)	5.440	5.600	5.522	=		Pereira, Mercasa	3.250	3.330	3.290	+		
Tunja, Complejo de Servicios del Sur	4.320	4.800	4.560	+								
Villavicencio, CAV	4.783	5.043	4.880	-		<b>Frijol Zaragoza</b>						
						Barranquilla, Barranquillita	4.200	4.300	4.258	+		
<b>Frijol cabeza negra importado</b>						Barranquilla, Granabastos	4.100	4.200	4.163	-		
Barranquilla, Barranquillita	3.230	3.350	3.288	+		Cartagena, Bazurto	5.000	5.000	5.000	-		
Cartagena, Bazurto	4.400	4.400	4.400	=		Cúcuta, Cenabastos	4.500	4.800	4.667	+		
Santa Marta (Magdalena)	4.000	4.318	4.193	n.d.		Cúcuta, La Nueva Sexta	4.500	4.500	4.500	-		

**Cuadro 4. Mercados mayoristas. Precios de venta de granos y cereales (conclusión)**  
**2017 (25 de febrero al 3 de marzo)**

Productos y mercados	Pesos por kilogramo				Tendencia	Productos y mercados	Pesos por kilogramo				Tendencia		
	Mínimo	Máximo	Medio				Mínimo	Máximo	Medio				
<b>Frijol Zaragoza (continuación)</b>						<b>Maíz amarillo cáscara (continuación)</b>							
Montería (Córdoba)	5.100	5.200	5.150	=	Valledupar, Mercado Nuevo	900	900	900	++				
Santa Marta (Magdalena)	4.727	5.091	4.864	=	<b>Maíz amarillo cáscara importado</b>								
Sincedejo (Sucre)	4.000	4.500	4.250	=	Medellín, Central								
Valledupar, Mercado Nuevo	5.000	5.000	5.000	=	Mayorista de Antioquia	800	850	825	=				
<b>Garbanzo importado</b>					<b>Maíz amarillo trillado</b>								
Arauca (Arauca)	3.200	3.200	3.200	=	Armenia, Mercar	1.160	1.260	1.217	-				
Armenia, Mercar	5.595	5.771	5.677	=	Barranquilla, Barranquillita	1.400	1.418	1.409	=				
Bogotá, D. C., Paloquemao	6.160	6.560	6.360	+	Barranquilla, Granabastos	1.350	1.440	1.397	-				
Bogotá, D. C., Plaza España	5.360	5.680	5.484	+	Cali, La Floresta	1.520	1.700	1.613	+				
Bucaramanga, Centroabastos	5.200	5.400	5.300	=	Cali, Santa Helena	1.460	1.500	1.487	-				
Bucaramanga, Mercados del centro	5.800	5.800	5.800	=	Cali, Siloé	1.580	1.600	1.590	+				
Cartago (Valle del Cauca)	4.968	5.280	5.149	=	Cartagena, Bazaruto	1.625	1.625	1.625	=				
Cúcuta, La Nueva Sexta	5.200	5.400	5.300	-	Medellín, Central								
Medellín, Central					Mayorista de Antioquia	1.300	1.300	1.300	-				
Mayorista de Antioquia	4.640	6.000	5.130	=	Montería (Córdoba)	1.100	1.200	1.150	-				
Neiva, Surabastos	4.840	5.520	5.190	+	Pasto, El Potrerillo	1.680	1.920	1.813	=				
Pamplona (Norte de Santander)	5.304	5.391	5.362	-	Pereira, Mercasa	1.040	1.555	1.298	=				
Pereira, Mercasa	5.000	5.330	5.165	=	Santa Marta (Magdalena)	1.340	1.500	1.427	-				
Tunja, Complejo de Servicios del Sur	5.600	6.000	5.800	=	Sincedejo (Sucre)	1.111	1.178	1.150	-				
Villavicencio, CAV	4.440	4.720	4.568	-	Tuluá (Valle del Cauca)	1.320	1.360	1.335	=				
<b>Lenteja importada</b>					<b>Maíz blanco cáscara</b>								
Arauca (Arauca)	5.888	5.888	5.888	=	Medellín, Central								
Armenia, Mercar	5.093	5.401	5.275	=	Mayorista de Antioquia	1.100	1.200	1.150	-				
Barranquilla, Barranquillita	4.850	4.950	4.900	+	San Vicente (Antioquia)	1.100	1.150	1.120	+				
Barranquilla, Granabastos	4.600	4.750	4.688	=	<b>Maíz blanco retrillado</b>								
Bogotá, D. C., Corabastos	4.700	4.800	4.753	-	Cartago (Valle del Cauca)	1.360	1.400	1.380	-				
Bogotá, D. C., Paloquemao	5.600	6.000	5.700	-	<b>Maíz blanco trillado</b>								
Bogotá, D. C., Plaza España	4.830	5.120	4.970	-	Armenia, Mercar	1.300	1.388	1.352	=				
Bucaramanga, Centroabastos	4.500	4.700	4.600	=	Barranquilla, Barranquillita	1.663	1.678	1.671	+				
Bucaramanga, Mercados del centro	5.400	5.400	5.400	=	Barranquilla, Granabastos	1.525	1.550	1.541	+				
Buenaventura (Valle del Cauca)	3.840	4.080	3.958	-	Bogotá, D. C., Corabastos	1.480	1.520	1.503	-				
Cali, La Floresta	4.800	5.200	4.933	+	Bogotá, D. C., Paloquemao	1.600	1.760	1.720	-				
Cali, Santa Helena	4.320	4.480	4.400	-	Bogotá, D. C., Plaza España	1.520	1.632	1.568	-				
Cali, Siloé	4.800	4.880	4.840	-	Cali, La Floresta	1.520	1.600	1.567	-				
Cartagena, Bazaruto	5.000	5.000	5.000	=	Cali, Santa Helena	1.520	1.560	1.540	+				
Cartago (Valle del Cauca)	4.696	4.720	4.707	=	Cali, Siloé	1.480	1.600	1.540	+				
Cúcuta, Cenabastos	4.580	5.200	4.827	-	Cartagena, Bazaruto	1.950	1.950	1.950	=				
Cúcuta, La Nueva Sexta	5.000	5.200	5.067	+	Cartago (Valle del Cauca)	1.320	1.340	1.327	-				
Florencia (Caquetá)	4.320	4.480	4.380	-	Cúcuta, Cenabastos	1.410	1.600	1.490	-				
Ibagué, Plaza La 21	4.260	4.440	4.375	-	Cúcuta, La Nueva Sexta	1.600	1.833	1.700	-				
Manizales (Caldas)	5.110	5.727	5.308	-	Florencia (Caquetá)	1.610	1.640	1.623	=				
Medellín, Central					Ibagué, Plaza La 21	1.280	1.400	1.345	-				
Mayorista de Antioquia	4.400	5.560	4.750	=	Manizales (Caldas)	1.520	1.520	1.520	=				
Montería (Córdoba)	4.000	4.200	4.085	+	Medellín, Central								
Neiva, Surabastos	4.560	4.800	4.740	-	Mayorista de Antioquia	1.300	1.300	1.300	-				
Palmira (Valle del Cauca)	5.000	5.000	5.000	+	Montería (Córdoba)	1.120	1.200	1.170	-				
Pamplona (Norte de Santander)	4.957	5.043	5.022	+	Neiva, Surabastos	1.420	1.440	1.430	-				
Pasto, El Potrerillo	5.040	5.200	5.120	-	Palmira (Valle del Cauca)	1.500	1.600	1.533	+				
Pereira, Mercasa	4.500	4.555	4.528	-	Pereira, Mercasa	1.320	1.510	1.415	=				
Popayán (Cauca)	4.880	5.040	4.960	-	Popayán (Cauca)	1.540	1.560	1.553	-				
Santa Marta (Magdalena)	5.091	5.364	5.250	-	Santa Marta (Magdalena)	1.600	1.640	1.615	=				
Sincedejo (Sucre)	5.000	5.000	5.000	=	Sincedejo (Sucre)	1.378	1.378	1.378	=				
Tuluá (Valle del Cauca)	4.264	4.840	4.576	=	Tuluá (Valle del Cauca)	1.380	1.400	1.395	=				
Tunja, Complejo de Servicios del Sur	4.800	5.000	4.900	-	Valledupar, Mercado Nuevo	1.300	1.360	1.320	+				
Valledupar, Mercado Nuevo	5.000	5.500	5.167	=	Villavicencio, CAV	1.520	1.600	1.540	=				
Villavicencio, CAV	4.870	5.043	4.991	-	<b>Maíz pira</b>								
<b>Maíz amarillo cáscara</b>					Arauca (Arauca)	3.100	3.100	3.100	=				
Bogotá, D. C., Corabastos	768	800	782	-	Bogotá, D. C., Corabastos	2.080	2.240	2.160	-				
Bogotá, D. C., Paloquemao	1.360	1.440	1.380	-	Bogotá, D. C., Plaza España	2.400	2.496	2.432	-				
Cartagena, Bazaruto	920	920	920	=	Bucaramanga, Centroabastos	2.571	2.714	2.643	=				
Manizales (Caldas)	1.120	1.280	1.200	-	Bucaramanga, Mercados del centro	2.738	2.976	2.857	=				
Medellín, Central					Cúcuta, Cenabastos	2.200	2.400	2.300	=				
Mayorista de Antioquia	1.000	1.100	1.075	-	Cúcuta, La Nueva Sexta	2.200	2.320	2.240	+				
Montería (Córdoba)	800	900	835	=	Medellín, Central								
Neiva, Surabastos	806	1.016	927	=	Mayorista de Antioquia	2.400	2.600	2.460	=				
Pasto, El Potrerillo	1.200	1.275	1.242	-	Villavicencio, CAV	2.261	2.470	2.389	=				
Sincedejo (Sucre)	867	889	883	=									
Sonsón (Antioquia)	1.100	1.200	1.175	++									

**Tendencias:**

- (---) Variación mayor al -20 %
- (--) Variación entre -10 % y -20 %
- (-) Variación entre 0 % y -10 %

(=) Variación igual a 0 %

(+) Variación entre 0 % y 10 %

(+ +) Variación entre 10 % y 20 %

(+++) Variación mayor al 20 %

(n.d.) No determinado


**Cuadro 5. Mercados mayoristas. Precios de venta de huevos y lácteos  
2017 (25 de febrero al 3 de marzo)**

Productos y mercados	Pesos por kilogramo				Tendencia	Productos y mercados	Pesos por kilogramo				Tendencia
	Mínimo	Máximo	Medio				Mínimo	Máximo	Medio		
<b>Huevo blanco A</b>						<b>Huevo rojo AA (continuación)</b>					
Buenaventura (Valle del Cauca)	327	350	337	=	Pamplona (Norte de Santander)	236	250	245	-		
Cartago (Valle del Cauca)	243	247	245	-	Pasto, El Potrerillo	243	250	245	+		
Manizales (Caldas)	240	250	248	=	Popayán (Cauca)	300	310	306	-		
Medellín, Central					Sincedejo (Sucre)	240	243	242	-		
Mayorista de Antioquia	240	260	250	-	Tuluá (Valle del Cauca)	243	247	245	-		
Medellín, Plaza					Valledupar, Mercado Nuevo	247	253	250	=		
Minorista José María Villa	240	247	244	-	Villavicencio, CAV	240	250	246	-		
Pereira, La 41	250	250	250	=							
<b>Huevo blanco AA</b>						<b>Huevo rojo B</b>					
Cartago (Valle del Cauca)	257	260	258	=	Armenia, Mercar	250	260	253	=		
Manizales (Caldas)	250	273	264	=	Barranquilla, Barranquillita	245	250	248	=		
Medellín, Central					Barranquilla, Granabastos	240	250	245	+		
Mayorista de Antioquia	260	275	270	-	Bogotá, D. C., Corabastos	230	250	240	-		
Medellín, Plaza					Bogotá, D. C., Paloquemao	240	250	243	-		
Minorista José María Villa	260	266	262	-	Bogotá, D. C., Plaza Las Flores	250	250	250	=		
Pereira, La 41	267	267	267	=	Cúcuta, Cenabastos	205	208	207	-		
					Ibagué, Plaza La 21	233	250	238	=		
					Medellín, Central						
					Mayorista de Antioquia	210	250	230	-		
					Medellín, Plaza						
					Minorista José María Villa	218	225	223	+		
					Montería (Córdoba)	227	233	231	-		
					Neiva, Surabastos	220	240	227	+		
					Sincedejo (Sucre)	223	227	224	+		
					Villavicencio, CAV	215	230	222	=		
<b>Huevo blanco B</b>						<b>Huevo rojo extra</b>					
Cartago (Valle del Cauca)	233	237	235	-	Armenia, Mercar	310	320	313	+		
Manizales (Caldas)	227	240	233	=	Bogotá, D. C., Corabastos	310	320	313	=		
Medellín, Central					Bogotá, D. C., Paloquemao	310	330	323	+		
Mayorista de Antioquia	210	250	230	-	Bogotá, D. C., Plaza Las Flores	310	350	329	-		
Medellín, Plaza					Bucaramanga, Centroabastos	260	260	260	=		
Minorista José María Villa	218	225	223	+	Cali, La Floresta	293	317	303	-		
Pereira, La 41	240	240	240	=	Cali, Siloé	300	317	308	+		
					Cúcuta, Cenabastos	270	283	277	n.d.		
					Ibagué, Plaza La 21	300	333	321	=		
					Medellín, Central						
					Mayorista de Antioquia	300	360	321	+		
					Medellín, Plaza						
					Minorista José María Villa	315	320	318	-		
					Neiva, Surabastos	300	300	300	+		
					Palmira (Valle del Cauca)	297	300	298	n.d.		
					Pasto, El Potrerillo	278	293	284	+		
					Villavicencio, CAV	260	300	281	+		
<b>Huevo blanco extra</b>						<b>Leche en polvo</b>					
Manizales (Caldas)	280	300	295	=	Arauca (Arauca)	13.754	13.754	13.754	=		
Medellín, Central					Armenia, Mercar	17.813	22.639	19.751	+		
Mayorista de Antioquia	300	350	319	+	Barranquilla, Granabastos	19.965	21.719	20.642	+		
Medellín, Plaza					Bogotá, D. C., Corabastos	23.307	23.438	23.365	-		
Minorista José María Villa	300	310	307	-	Bucaramanga, Centroabastos	22.569	23.333	22.824	-		
Pereira, La 41	317	317	317	=	Bucaramanga, Mercados del centro	22.170	22.639	22.459	+		
					Buenaventura (Valle del Cauca)	18.684	24.350	21.204	+		
					Cali, La Floresta	21.053	23.003	21.898	=		
					Cali, Santa Helena	19.298	24.132	21.648	+		
					Cali, Siloé	19.737	23.003	21.220	=		
					Cartago (Valle del Cauca)	18.184	21.701	20.104	=		
					Medellín, Central						
					Mayorista de Antioquia	15.825	15.917	15.873	+		
					Palmira (Valle del Cauca)	18.947	21.615	20.196	-		
					Pamplona (Norte de Santander)	12.917	13.333	13.194	=		
					Pasto, El Potrerillo	19.211	21.204	20.262	=		
					Popayán (Cauca)	17.719	20.052	18.900	+		
					Tuluá (Valle del Cauca)	18.640	22.908	20.659	=		
					Villavicencio, CAV	22.569	22.830	22.726	-		
<b>Huevo rojo A</b>						<b>Queso campesino</b>					
Armenia, Mercar	260	270	263	=	Armenia, Mercar	11.400	11.600	11.500	+		
Barranquilla, Barranquillita	260	265	261	=	Bogotá, D. C., Corabastos	8.000	8.200	8.067	+		
Barranquilla, Granabastos	260	265	261	+	Bogotá, D. C., Paloquemao	8.000	8.600	8.350	-		
Bogotá, D. C., Corabastos	260	260	260	-	Bogotá, D. C., Plaza España	8.000	8.200	8.067	-		
Bogotá, D. C., Paloquemao	250	260	255	-	Bogotá, D. C., Plaza Las Flores	7.400	7.600	7.500	+		
Bogotá, D. C., Plaza Las Flores	267	300	278	-	Bucaramanga, Mercados del centro	9.000	9.000	9.000	=		
Bucaramanga, Centroabastos	225	225	225	+	Cali, Galería Alameda	9.400	10.000	9.800	-		
Cali, La Floresta	247	253	251	-	Cali, La Floresta	10.000	11.600	10.533	-		
Cali, Santa Helena	260	283	270	+	Cali, Santa Helena	10.000	11.000	10.333	+		
Cali, Siloé	250	273	262	+	Cali, Siloé	9.000	9.500	9.250	+		
Cartagena, Bazurto	233	240	238	-	Cúcuta, Cenabastos	9.500	9.500	9.500	=		
Cartago (Valle del Cauca)	243	247	246	-	Ibagué, Plaza La 21	7.600	9.000	8.350	+		
Cúcuta, Cenabastos	210	217	213	-	Manizales (Caldas)	7.600	8.000	7.800	=		
Ibagué, Plaza La 21	250	267	257	+	Medellín, Central						
Medellín, Central					Mayorista de Antioquia	9.000	10.800	10.200	-		
Mayorista de Antioquia	240	260	250	-	Montería (Córdoba)	10.600	11.000	10.900	-		
Medellín, Plaza					Palmira (Valle del Cauca)	9.600	9.600	9.600	-		
Minorista José María Villa	240	247	244	-	Pereira, La 41	9.000	10.000	9.500	=		
Montería (Córdoba)	253	267	260	=	Tuluá (Valle del Cauca)	9.800	10.000	9.933	-		
Neiva, Surabastos	230	250	243	-	Villavicencio, CAV	9.000	9.000	9.000	=		
Pamplona (Norte de Santander)	225	228	226	-							
Pasto, El Potrerillo	217	233	227	+							
Popayán (Cauca)	283	287	284	-							
Sincedejo (Sucre)	237	240	239	+							
Tuluá (Valle del Cauca)	223	230	227	-							
Valledupar, Mercado Nuevo	240	243	242	+							
Villavicencio, CAV	226	240	234	-							
<b>Huevo rojo AA</b>											
Armenia, Mercar	290	300	293	=							
Barranquilla, Barranquillita	270	275	271	=							
Barranquilla, Granabastos	270	280	274	+							
Bogotá, D. C., Corabastos	280	290	283	+							
Bogotá, D. C., Paloquemao	270	290	280	+							
Bogotá, D. C., Plaza Las Flores	283	320	300	-							
Bucaramanga, Centroabastos	240	240	240	+							
Cali, Galería Alameda	267	270	269	-							
Cali, La Floresta	267	283	273	-							
Cali, Santa Helena	300	300	300	+							
Cali, Siloé	273	283	278	=							
Cartagena, Bazurto	250	250	250	-							
Cartago (Valle del Cauca)	253	257	256	-							
Cúcuta, Cenabastos	230	233	232	-							
Ibagué, Plaza La 21	267	283	275	-							
Medellín, Central											
Mayorista de Antioquia	260	275	270	-							
Medellín, Plaza											
Minorista José María Villa	263	266	264	-							
Montería (Córdoba)	287	293	291	=							
Neiva, Surabastos	250	270	262	-							
Palmira (Valle del Cauca)	267	273	270	-							

**Cuadro 5. Mercados mayoristas. Precios de venta de huevos y lácteos (conclusión)**  
**2017 (25 de febrero al 3 de marzo)**

Productos y mercados	Pesos por kilogramo				Tendencia	Productos y mercados	Pesos por kilogramo				Tendencia
	Mínimo	Máximo	Medio	Precios			Mínimo	Máximo	Medio	Precios	
<b>Queso Caquetá</b>						<b>Queso cuajada (continuación)</b>					
Cali, Galería Alameda	10.500	11.000	10.733		-	Bogotá, D. C., Corabastos	9.000	9.000	9.000		=
Cali, La Floresta	10.500	11.000	10.667		-	Bogotá, D. C., Paloquemao	8.800	9.000	8.950		+
Cali, Siloé	9.600	11.000	10.300		-	Bogotá, D. C., Plaza Las Flores	8.000	8.000	8.000		+
Palmira (Valle del Cauca)	9.000	9.000	9.000		--	Bucaramanga, Mercados del centro	9.000	9.000	9.000		=
Popayán (Cauca)	10.400	10.500	10.467		=	Buenaventura (Valle del Cauca)	9.600	10.000	9.867		+
Tuluá (Valle del Cauca)	9.000	9.200	9.133		=	Cali, Galería Alameda	6.400	7.000	6.800		-
<b>Queso costeño</b>						Cali, La Floresta	6.400	7.200	6.867		-
Armenia, Mercar	9.440	9.640	9.570		=	Cali, Santa Helena	6.500	7.000	6.833		-
Barranquilla, Barranquillita	11.700	11.900	11.788		+	Cartago (Valle del Cauca)	7.200	7.200	7.200		=
Barranquilla, Granabastos	11.000	11.000	11.000		-	Cúcuta, Cenabastos	8.500	9.000	8.750		=
Bogotá, D. C., Corabastos	10.000	11.000	10.333		-	Medellín, Central					
Bogotá, D. C., Paloquemao	10.800	11.000	10.950		-	Mayorista de Antioquia	9.000	9.400	9.267		+
Bogotá, D. C., Plaza España	10.800	11.000	10.933		-	Medellín, Plaza					
Bogotá, D. C., Plaza Las Flores	9.000	11.000	10.083		-	Minorista José María Villa	8.800	9.000	8.867		++
Bucaramanga, Mercados del centro	10.000	11.000	10.667		--	Palmira (Valle del Cauca)	6.400	7.000	6.700		-
Buenaventura (Valle del Cauca)	12.000	13.000	12.333		=	Pereira, La 41	9.500	9.600	9.550		=
Cali, La Floresta	10.500	11.000	10.667		-	Tuluá (Valle del Cauca)	6.900	7.000	6.967		=
Cali, Santa Helena	10.000	10.500	10.167		-	Villavicencio, CAV	8.600	9.000	8.800		+
Cali, Siloé	9.600	11.000	10.300		-	<b>Queso doble crema</b>					
Cartago (Valle del Cauca)	9.000	9.000	9.000		-	Armenia, Mercar	12.000	12.500	12.125		+
Cúcuta, Cenabastos	11.000	11.000	11.000		=	Bogotá, D. C., Corabastos	9.200	9.600	9.333		-
Ibagué, Plaza La 21	10.800	11.000	10.900		+	Bogotá, D. C., Paloquemao	8.400	9.200	8.800		-
Manizales (Caldas)	9.000	9.000	9.000		-	Bogotá, D. C., Plaza España	9.600	10.000	9.867		+
Medellín, Central						Bogotá, D. C., Plaza Las Flores	8.800	10.000	9.433		+
Mayorista de Antioquia	9.500	12.000	10.650		+	Bucaramanga, Mercados del centro	10.000	10.000	10.000		-
Medellín, Plaza						Cali, Galería Alameda	10.000	11.000	10.667		-
Minorista José María Villa	10.500	11.000	10.833		+	Cali, La Floresta	10.000	12.000	11.000		+
Montería (Córdoba)	11.000	13.000	12.000		-	Cali, Siloé	10.000	10.000	10.000		=
Palmira (Valle del Cauca)	9.000	9.000	9.000		-	Cúcuta, Cenabastos	9.500	10.000	9.750		+
Pereira, La 41	11.000	11.000	11.000		=	Florencia (Caquetá)	9.600	10.000	9.867		-
Santa Marta (Magdalena)	8.300	9.500	8.750		-	Ibagué, Plaza La 21	11.000	12.000	11.500		+
Sincelejo (Sucre)	10.800	11.000	10.900		=	Medellín, Central					
Valledupar, Mercado Nuevo	11.500	12.500	12.000		-	Mayorista de Antioquia	10.000	11.760	10.820		+
Villavicencio, CAV	9.000	10.000	9.500		-	Palmira (Valle del Cauca)	8.600	9.000	8.800		-
<b>Queso cuajada</b>						Popayán (Cauca)	10.500	10.600	10.567		=
Armenia, Mercar	7.000	7.200	7.100		-	Tuluá (Valle del Cauca)	10.400	11.000	10.667		=
						Villavicencio, CAV	10.400	10.400	10.400		=

**Tendencias:**

- (---) Variación mayor al -20 %
- (--) Variación entre -10 % y -20 %
- (-) Variación entre 0 % y -10 %

- (=) Variación igual a 0 %
- (+) Variación entre 0 % y 10 %
- (+ +) Variación entre 10 % y 20 %
- (+++) Variación mayor al 20 %
- (n.d.) No determinado

**Cuadro 6. Mercados mayoristas. Precios de venta de carnes**  
**2017 (25 de febrero al 3 de marzo)**

Productos y mercados	Pesos por kilogramo				Tendencia	Productos y mercados	Pesos por kilogramo				Tendencia
	Mínimo	Máximo	Medio	Precios			Mínimo	Máximo	Medio	Precios	
<b>Alas de pollo con costillar</b>						<b>Alas de pollo sin costillar (continuación)</b>					
Armenia, Mercar	4.400	5.200	4.867		=	Medellín, Central					
Barranquilla, Barranquillita	3.600	3.800	3.713		+	Mayorista de Antioquia	6.000	7.300	6.667		=
Barranquilla, Granabastos	3.400	3.600	3.500		---	Medellín, Plaza					
Bogotá, D. C., Frigorífico Ble Ltda.	4.000	4.000	4.000		-	Minorista José María Villa	5.200	5.300	5.267		-
Bogotá, D. C., Frigorífico Guadalupe	3.000	3.600	3.333		-	<b>Carne de cerdo, brazo con hueso</b>					
Bogotá, D. C., Plaza Las Flores	2.400	2.800	2.583		-	Armenia, Frigocafé	10.000	10.000	10.000		=
Cali, Galería Alameda	4.000	4.400	4.267		+	Barranquilla, Barranquillita	9.300	9.500	9.400		-
Cali, Santa Helena	4.000	4.200	4.133		-	Bogotá, D. C., Frigorífico Ble Ltda.	10.000	10.200	10.100		---
Cartagena, Bazurto	4.700	4.700	4.700		=	Bogotá, D. C., Frigorífico Guadalupe	9.000	10.000	9.600		-
Florencia (Caquetá)	5.500	5.500	5.500		-	Bogotá, D. C., Paloquemao	8.800	9.000	8.933		-
Ibagué, Plaza La 21	4.000	4.400	4.200		-	Bogotá, D. C., Plaza Las Flores	9.500	10.500	10.063		-
Montería (Córdoba)	3.900	4.200	4.033		+	Cartagena, Bazurto	8.000	8.000	8.000		=
Neiva, Surabastos	4.400	4.800	4.550		-	Malambo (Atlántico), Carnes y carnes	7.800	7.800	7.800		=
Palmira (Valle del Cauca)	4.200	4.400	4.300		-	Montería (Córdoba)	10.000	10.000	10.000		=
Santa Marta (Magdalena)	3.000	3.800	3.475		-	Sincelejo (Sucre)	8.000	8.000	8.000		=
Sincelejo (Sucre)	4.200	4.200	4.200		=	Valledupar, Mercado Nuevo	10.000	11.000	10.667		=
Tuluá (Valle del Cauca)	4.800	5.200	5.000		=	<b>Carne de cerdo, brazo sin hueso</b>					
Valledupar, Mercado Nuevo	2.900	3.200	3.033		-	Armenia, Frigocafé	12.000	12.000	12.000		=
Villavicencio, CAV	4.600	4.800	4.700		-	Barranquilla, Barranquillita	9.900	10.000	9.975		=
<b>Alas de pollo sin costillar</b>						Bogotá, D. C., Frigorífico Ble Ltda.	10.000	11.000	10.617		+
Arauca (Arauca)	5.700	5.900	5.800		-	Bogotá, D. C., Frigorífico Guadalupe	10.000	11.000	10.417		+
Armenia, Mercar	5.500	6.400	6.033		-	Bogotá, D. C., Paloquemao	9.600	10.000	9.867		-
Bogotá, D. C., Corabastos	5.000	5.200	5.067		+	Bogotá, D. C., Plaza Las Flores	10.600	11.000	10.900		+
Bogotá, D. C., Frigorífico Ble Ltda.	5.800	6.000	5.967		-	Buenaventura (Valle del Cauca)	15.600	16.400	16.000		-
Bogotá, D. C., Frigorífico Guadalupe	5.400	6.000	5.800		+	Cali, Santa Helena	11.000	12.600	11.867		-
Bogotá, D. C., Paloquemao	6.200	7.000	6.533		+	Cartagena, Bazurto	12.000	12.000	12.000		=
Bogotá, D. C., Plaza Las Flores	5.000	5.800	5.400		-	Ibagué, Frigorífico Carlina	9.500	9.500	9.500		=
Bucaramanga, Frigoríficos	6.200	6.400	6.300		=						
Cúcuta, Cenabastos	4.496	5.000	4.665		+						


**Cuadro 6. Mercados mayoristas. Precios de venta de carnes (continuación)**  
**2017 (25 de febrero al 3 de marzo)**

Productos y mercados	Pesos por kilogramo				Tendencia	Productos y mercados	Pesos por kilogramo				Tendencia
	Mínimo	Máximo	Medio				Mínimo	Máximo	Medio		
<b>Carne de cerdo, brazo sin hueso (continuación)</b>						<b>Carne de cerdo, lomo con hueso (continuación)</b>					
Ibagué, Plaza La 21	10.600	12.000	11.375		+	Barranquilla, Barranquillita	9.900	10.000	9.975		=
Malambo (Atlántico), Carnes y carnes	8.900	8.900	8.900		=	Cartagena, Bazurto	8.000	8.000	8.000		=
Medellín, Central						Cúcuta, La Nueva Sexta	11.000	12.000	11.667		=
Mayorista de Antioquia	11.000	13.750	12.583		+	Malambo (Atlántico), Carnes y carnes	9.600	9.600	9.600		=
Montería (Córdoba)	13.000	14.000	13.500		+	Montería (Córdoba)	12.000	13.000	12.600		=
Palmira (Valle del Cauca)	11.000	11.000	11.000		-	Sincelejo (Sucre)	8.000	8.000	8.000		=
Pasto, El Potrerillo	14.100	14.400	14.233		+	Valledupar, Mercado Nuevo	8.000	8.000	8.000		=
Pereira, La 41	14.000	14.000	14.000		=						
Popayán (Cauca)	13.600	13.600	13.600		+	<b>Carne de cerdo, lomo sin hueso</b>					
Sincelejo (Sucre)	12.000	12.000	12.000		+	Armenia, Frigocafé	17.000	17.000	17.000		=
Tuluá (Valle del Cauca)	12.600	13.600	13.067		=	Barranquilla, Barranquillita	13.000	13.200	13.100		-
Valledupar, Mercado Nuevo	12.000	14.000	12.667		=	Bogotá, D. C., Frigorífico Ble Ltda.	13.000	14.500	13.683		+
Villavicencio, CAV	11.000	12.000	11.500		=	Bogotá, D. C., Frigorífico Guadalupe	13.000	14.000	13.500		-
						Bogotá, D. C., Paloquemao	13.000	13.000	13.000		-
						Bogotá, D. C., Plaza Las Flores	12.000	13.500	13.000		-
						Buenaventura (Valle del Cauca)	16.000	17.000	16.667		=
						Cali, Santa Helena	13.600	14.000	13.867		-
						Cartagena, Bazurto	12.000	12.000	12.000		=
						Cúcuta, La Nueva Sexta	12.000	14.000	12.667		-
						Florencia (Cauquetá)	16.000	16.000	16.000		=
						Ibagué, Frigorífico Carlima	15.000	15.000	15.000		=
						Ibagué, Plaza La 21	13.000	14.700	13.775		=
						Malambo (Atlántico), Carnes y carnes	13.650	13.650	13.650		=
						Manizales (Caldas)	16.000	16.000	16.000		=
						Medellín, Central					
						Mayorista de Antioquia	13.000	14.780	13.927		+
						Medellín, Plaza					
						Minorista José María Villa	14.200	16.650	15.450		++
						Montería (Córdoba)	15.200	16.000	15.675		+
						Neiva, Surabastos	12.000	12.600	12.150		+
						Palmira (Valle del Cauca)	14.000	14.000	14.000		=
						Pasto, El Potrerillo	17.400	17.600	17.500		+
						Pereira, La 41	16.000	16.000	16.000		=
						Popayán (Cauca)	16.400	16.600	16.533		+
						Sincelejo (Sucre)	12.000	12.000	12.000		=
						Tuluá (Valle del Cauca)	15.000	16.000	15.467		=
						Tunja, Complejo de Servicios del Sur	13.000	14.000	13.500		=
						Valledupar, Mercado Nuevo	16.000	16.000	16.000		=
						<b>Carne de cerdo, perril con hueso</b>					
						Armenia, Frigocafé	10.000	10.000	10.000		=
						Barranquilla, Barranquillita	10.400	10.600	10.500		-
						Bogotá, D. C., Frigorífico Ble Ltda.	11.000	11.800	11.267		-
						Bogotá, D. C., Frigorífico Guadalupe	10.000	10.600	10.433		-
						Bogotá, D. C., Plaza Las Flores	10.000	11.500	10.625		-
						Cartagena, Bazurto	8.000	8.000	8.000		=
						Cúcuta, La Nueva Sexta	9.500	12.000	10.833		+
						Ibagué, Plaza La 21	11.000	12.500	11.375		+
						Malambo (Atlántico), Carnes y carnes	10.000	10.000	10.000		=
						Montería (Córdoba)	10.000	12.000	11.000		=
						Sincelejo (Sucre)	8.000	9.000	8.500		=
						Valledupar, Mercado Nuevo	11.000	11.000	11.000		=
						Villavicencio, CAV	11.000	12.000	11.250		-
						<b>Carne de cerdo, perril sin hueso</b>					
						Armenia, Frigocafé	13.500	13.500	13.500		=
						Bogotá, D. C., Frigorífico Ble Ltda.	11.000	12.000	11.500		-
						Bogotá, D. C., Frigorífico Guadalupe	11.000	11.500	11.217		+
						Bogotá, D. C., Plaza Las Flores	11.500	12.000	11.825		-
						Buenaventura (Valle del Cauca)	15.600	16.400	16.000		-
						Cali, Santa Helena	12.600	13.000	12.867		-
						Cartagena, Bazurto	12.000	12.000	12.000		=
						Cúcuta, La Nueva Sexta	11.000	12.000	11.333		-
						Ibagué, Frigorífico Carlima	12.000	12.000	12.000		=
						Ibagué, Plaza La 21	11.600	13.000	12.375		+
						Malambo (Atlántico), Carnes y carnes	10.600	10.600	10.600		-
						Manizales (Caldas)	14.000	14.000	14.000		=
						Medellín, Central					
						Mayorista de Antioquia	11.300	13.750	12.150		=
						Medellín, Plaza					
						Minorista José María Villa	13.000	14.500	13.767		+
						Montería (Córdoba)	13.000	14.000	13.625		+
						Palmira (Valle del Cauca)	12.000	12.600	12.400		-
						Pasto, El Potrerillo	16.100	16.400	16.233		+
						Pereira, La 41	14.000	14.000	14.000		=
						Popayán (Cauca)	13.600	13.800	13.733		=
						Sincelejo (Sucre)	11.000	12.000	11.500		=
						Tuluá (Valle del Cauca)	13.000	14.000	13.333		=
						Tunja, Complejo de Servicios del Sur	11.000	12.000	11.667		-
						Villavicencio, CAV	12.000	12.000	12.000		-
						<b>Carne de cerdo, tocina plancha</b>					
						Manizales (Caldas)	11.000	12.000	11.667		=
						<b>Carne de cerdo, tocino barriga</b>					
						Armenia, Frigocafé	12.000	12.000	12.000		=



**Cuadro 6. Mercados mayoristas. Precios de venta de carnes (continuación)**  
**2017 (25 de febrero al 3 de marzo)**

Productos y mercados	Pesos por kilogramo				Tendencia	Productos y mercados	Pesos por kilogramo				Tendencia
	Mínimo	Máximo	Medio				Mínimo	Máximo	Medio		
<b>Carne de cerdo, tocino barriga (continuación)</b>						<b>Carne de res, bola de pierna (continuación)</b>					
Bogotá, D. C., Frigorífico Ble Ltda.	8.800	10.000	9.600		+	Popayán (Cauca)	14.000	14.400	14.267		+
Bogotá, D. C., Frigorífico Guadalupe	9.000	9.500	9.367		-	Sincedejo (Sucre)	15.000	15.000	15.000		=
Bogotá, D. C., Plaza Las Flores	9.000	10.000	9.350		++	Tuluá (Valle del Cauca)	16.200	16.600	16.433		=
Florencia (Caquetá)	9.000	9.000	9.000		=	Valledupar, Mercado Nuevo	14.000	14.000	14.000		=
Ibagué, Plaza La 21	7.000	7.900	7.425		+	Villavicencio, CAV	13.000	14.000	13.750		=
Medellín, Central											
Mayorista de Antioquia	11.400	13.100	12.033		=	<b>Carne de res, bota</b>					
Medellín, Plaza						Armenia, Frigocafé	14.500	14.500	14.500		=
Minorista José María Villa	12.600	13.000	12.817		-	Barranquilla, Barranquillita	13.900	14.000	13.975		=
Neiva, Surabastos	4.000	6.000	4.500		---	Barranquilla, Granabastos	15.000	16.500	15.833		=
Palmira (Valle del Cauca)	8.500	9.000	8.833		=	Bogotá, D. C., Frigorífico Ble Ltda.	13.000	13.600	13.450		-
Pasto, El Potrerillo	8.800	9.100	8.933		=	Bogotá, D. C., Frigorífico Guadalupe	13.600	14.200	13.817		+
Pereira, La 41	12.000	12.000	12.000		=	Bogotá, D. C., Paloquemao	14.000	15.000	14.667		+
Popayán (Cauca)	5.200	5.400	5.333		+	Bucaramanga, Frigoríficos	18.000	18.000	18.000		+
Tunja, Complejo de Servicios del Sur	6.400	7.000	6.700		-	Cartagena, Bazurto	13.500	13.500	13.500		+
<b>Carne de cerdo, tocino papada</b>						Cúcuta, Cenabastos	12.000	14.000	12.667		=
Armenia, Frigocafé	7.500	7.500	7.500		=	Ibagué, Frigorífico Carlina	12.000	12.000	12.000		=
Bogotá, D. C., Frigorífico Ble Ltda.	7.000	8.000	7.333		++	Ibagué, Plaza La 21	14.000	15.900	14.600		+
Bogotá, D. C., Frigorífico Guadalupe	6.000	7.000	6.375		+	Malambo (Atlántico), Carnes y carnes	15.100	15.100	15.100		=
Bogotá, D. C., Plaza Las Flores	6.000	8.000	7.125		+	Manizales (Caldas)	14.000	15.000	14.667		=
Buenaventura (Valle del Cauca)	6.800	7.600	7.333		=	Medellín, Central					
Cali, Santa Helena	7.000	7.600	7.333		=	Mayorista de Antioquia	14.500	17.950	15.817		=
Cúcuta, La Nueva Sexta	7.000	8.000	7.333		-	Medellín, Plaza					
Ibagué, Plaza La 21	6.000	8.900	7.275		+	Minorista José María Villa	16.000	17.300	16.633		+
Manizales (Caldas)	9.000	10.000	9.333		=	Montería (Córdoba)	12.800	14.000	13.425		+
Medellín, Central						Montería, Frigosinú	15.000	15.000	15.000		=
Mayorista de Antioquia	7.600	8.600	8.133		=	Sincedejo (Sucre)	15.000	15.000	15.000		=
Medellín, Plaza						Valledupar, Mercado Nuevo	13.000	14.000	13.333		=
Minorista José María Villa	8.600	11.440	9.747		+++	Villavicencio, CAV	13.000	14.000	13.750		=
Pereira, La 41	9.500	10.000	9.750		+	<b>Carne de res, cadera</b>					
Tuluá (Valle del Cauca)	7.000	8.000	7.567		-	Armenia, Frigocafé	15.500	15.500	15.500		=
<b>Carne de res, bola de brazo</b>						Barranquilla, Barranquillita	14.100	14.500	14.225		=
Armenia, Frigocafé	15.500	15.500	15.500		=	Barranquilla, Granabastos	15.500	16.400	15.967		=
Barranquilla, Barranquillita	13.800	14.000	13.900		-	Bogotá, D. C., Frigorífico Ble Ltda.	13.000	13.600	13.450		-
Barranquilla, Granabastos	15.000	16.500	15.500		-	Bogotá, D. C., Frigorífico Guadalupe	13.600	14.200	13.817		+
Bogotá, D. C., Paloquemao	13.000	13.200	13.067		-	Bogotá, D. C., Paloquemao	14.000	15.000	14.667		+
Bucaramanga, Frigoríficos	16.000	16.000	16.000		---	Bucaramanga, Frigoríficos	17.000	17.000	17.000		---
Buenaventura (Valle del Cauca)	16.000	17.000	16.667		=	Buenaventura (Valle del Cauca)	16.000	17.000	16.667		---
Cali, Santa Helena	13.900	14.000	13.967		-	Cali, Santa Helena	15.000	15.000	15.000		+
Cartagena, Bazurto	13.500	13.500	13.500		-	Cartagena, Bazurto	13.500	13.500	13.500		=
Cúcuta, Cenabastos	12.000	14.000	12.667		+	Cúcuta, Cenabastos	12.000	12.000	12.000		-
Cúcuta, La Nueva Sexta	12.000	12.000	12.000		+	Ibagué, Frigorífico Carlina	16.000	16.000	16.000		=
Ibagué, Frigorífico Carlina	16.000	16.000	16.000		=	Ibagué, Plaza La 21	14.000	15.500	14.725		-
Ibagué, Plaza La 21	13.000	15.300	14.175		-	Malambo (Atlántico), Carnes y carnes	15.500	15.500	15.500		=
Malambo (Atlántico), Carnes y carnes	15.500	15.500	15.500		=	Manizales (Caldas)	14.000	16.000	15.333		=
Manizales (Caldas)	13.000	14.000	13.333		=	Medellín, Plaza					
Medellín, Central						Minorista José María Villa	17.000	19.400	17.967		+
Mayorista de Antioquia	15.000	17.250	16.417		-	Montería (Córdoba)	13.800	14.200	14.000		=
Montería (Córdoba)	13.000	14.000	13.350		+	Montería, Frigosinú	15.000	15.000	15.000		=
Montería, Frigosinú	12.500	12.500	12.500		-	Palmira (Valle del Cauca)	15.000	15.000	15.000		-
Palmira (Valle del Cauca)	14.400	15.000	14.800		-	Pereira, La 41	15.000	16.000	15.500		=
Pasto, El Potrerillo	17.100	17.300	17.200		+	Popayán (Cauca)	15.000	15.600	15.400		+
Pereira, La 41	15.000	16.000	15.500		+	Sincedejo (Sucre)	15.000	15.000	15.000		=
Popayán (Cauca)	14.000	14.400	14.267		+	Tuluá (Valle del Cauca)	16.200	17.600	16.733		=
Sincedejo (Sucre)	15.000	15.000	15.000		=	Valledupar, Mercado Nuevo	14.000	14.000	14.000		=
Tuluá (Valle del Cauca)	16.000	16.600	16.267		=	Villavicencio, CAV	13.000	14.000	13.750		=
Valledupar, Mercado Nuevo	14.000	14.000	14.000		=	<b>Carne de res, centro de pierna</b>					
<b>Carne de res, bola de pierna</b>						Armenia, Frigocafé	15.500	15.500	15.500		=
Barranquilla, Barranquillita	13.900	14.000	13.975		-	Barranquilla, Barranquillita	11.800	12.000	11.950		-
Barranquilla, Granabastos	16.000	16.500	16.333		+	Barranquilla, Granabastos	15.900	16.000	15.967		=
Bogotá, D. C., Frigorífico Ble Ltda.	13.000	13.600	13.450		-	Bogotá, D. C., Frigorífico Ble Ltda.	13.000	13.600	13.450		-
Bogotá, D. C., Frigorífico Guadalupe	13.600	14.200	13.817		+	Bogotá, D. C., Frigorífico Guadalupe	13.600	14.200	13.817		+
Bogotá, D. C., Paloquemao	14.000	15.000	14.667		+	Bogotá, D. C., Paloquemao	14.000	15.000	14.667		+
Bucaramanga, Frigoríficos	18.000	18.000	18.000		---	Bucaramanga, Frigoríficos	17.000	17.000	17.000		---
Buenaventura (Valle del Cauca)	16.000	17.000	16.333		=	Cartagena, Bazurto	13.500	13.500	13.500		=
Cali, Santa Helena	15.000	15.000	15.000		+	Cúcuta, La Nueva Sexta	12.000	12.000	12.000		+
Cartagena, Bazurto	13.500	13.500	13.500		+	Ibagué, Frigorífico Carlina	16.000	16.000	16.000		=
Cúcuta, Cenabastos	12.000	12.000	12.000		=	Ibagué, Plaza La 21	14.000	15.900	14.825		-
Cúcuta, La Nueva Sexta	12.000	12.000	12.000		+	Malambo (Atlántico), Carnes y carnes	15.100	15.100	15.100		+
Florencia (Caquetá)	16.000	16.000	16.000		+	Manizales (Caldas)	15.000	16.000	15.667		=
Ibagué, Frigorífico Carlina	16.000	16.000	16.000		=	Medellín, Central					
Ibagué, Plaza La 21	14.000	15.900	14.825		+	Mayorista de Antioquia	14.000	17.900	15.633		=
Malambo (Atlántico), Carnes y carnes	15.500	15.500	15.500		-	Medellín, Plaza					
Manizales (Caldas)	14.500	15.000	14.833		=	Minorista José María Villa	16.000	17.000	16.667		+
Medellín, Central						Montería (Córdoba)	14.000	14.000	14.000		+
Mayorista de Antioquia	14.300	17.950	15.750		=	Montería, Frigosinú	15.000	15.000	15.000		=
Medellín, Plaza						Pereira, La 41	16.000	16.000	16.000		=
Minorista José María Villa	16.000	18.000	16.933		+	Sincedejo (Sucre)	15.000	15.000	15.000		=
Montería (Córdoba)	13.200	14.000	13.800		+	Valledupar, Mercado Nuevo	14.000	14.000	14.000		=
Neiva, Surabastos	13.600	14.000	13.900		-	Villavicencio, CAV	13.000	14.000	13.750		=
Palmira (Valle del Cauca)	15.000	15.000	15.000		-	<b>Carne de res, chatas</b>					
Pasto, El Potrerillo	16.900	17.100	17.000		+	Armenia, Frigocafé	16.000	16.000	16.000		=
Pereira, La 41	16.000	16.000	16.000		=	Barranquilla, Barranquillita	15.000	15.300	15.150		=


**Cuadro 6. Mercados mayoristas. Precios de venta de carnes (continuación)**  
**2017 (25 de febrero al 3 de marzo)**

Productos y mercados	Pesos por kilogramo				Tendencia	Productos y mercados	Pesos por kilogramo				Tendencia
	Mínimo	Máximo	Medio	Precios			Mínimo	Máximo	Medio	Precios	
<b>Carne de res, chatas (continuación)</b>						<b>Carne de res, falda (continuación)</b>					
Barranquilla, Granabastos	17.000	18.000	17.667		+	Cartagena, Bazurto	10.000	10.500	10.125		=
Bogotá, D. C., Frigorífico Ble Ltda.	16.000	16.500	16.083		+	Cúcuta, Cenabastos	11.000	11.000	11.000		-
Bogotá, D. C., Frigorífico Guadalupe	15.500	17.000	16.333		+	Cúcuta, La Nueva Sexta	10.000	12.000	11.000		+
Bogotá, D. C., Paloquemao	17.000	18.000	17.667		+	Ibagué, Frigorífico Carlina	12.000	12.000	12.000		=
Bucaramanga, Frigoríficos	22.000	22.000	22.000		-	Ibagué, Plaza La 21	12.000	12.500	12.125		-
Buenaventura (Valle del Cauca)	18.000	18.400	18.267		=	Malambo (Atlántico), Carnes y carnes	11.300	11.300	11.300		=
Cali, Santa Helena	18.000	18.000	18.000		-	Manizales (Caldas)	9.000	9.000	9.000		=
Cartagena, Bazurto	13.500	13.500	13.500		=	Medellín, Plaza					
Cúcuta, Cenabastos	14.000	15.000	14.667		=	Minorista José María Villa	16.000	19.000	17.167		++
Cúcuta, La Nueva Sexta	13.000	15.000	14.333		+	Montería (Córdoba)	9.500	10.000	9.875		=
Ibagué, Frigorífico Carlina	24.000	24.000	24.000		=	Montería, Frigosinú	12.000	12.000	12.000		=
Ibagué, Plaza La 21	16.000	17.000	16.250		+	Palmira (Valle del Cauca)	8.000	9.000	8.467		=
Malambo (Atlántico), Carnes y carnes	16.500	16.500	16.500		=	Pasto, El Potrerillo	12.600	12.800	12.700		+
Medellín, Central						Pereira, La 41	11.000	12.000	11.500		+
Mayorista de Antioquia	22.000	23.700	22.567		-	Popayán (Cauca)	10.400	10.600	10.533		=
Medellín, Plaza						Tuluá (Valle del Cauca)	9.000	10.000	9.600		=
Minorista José María Villa	21.000	23.800	22.267		+	<b>Carne de res, lomo de brazo</b>					
Montería (Córdoba)	14.000	15.000	14.600		-	Armenia, Frigocafé	15.000	15.000	15.000		=
Montería, Frigosinú	17.500	17.500	17.500		+	Bogotá, D. C., Paloquemao	13.600	14.000	13.867		+
Palmira (Valle del Cauca)	16.000	17.500	16.750		+	Cúcuta, Cenabastos	11.000	12.000	11.333		=
Pasto, El Potrerillo	18.500	18.700	18.600		+	Cúcuta, La Nueva Sexta	10.000	12.000	11.000		+
Pereira, La 41	19.000	19.000	19.000		=	Montería (Córdoba)	13.000	14.000	13.750		++
Popayán (Cauca)	16.600	16.600	16.600		=	Montería, Frigosinú	12.000	12.000	12.000		=
Sincelejo (Sucre)	15.000	15.000	15.000		=	Pasto, El Potrerillo	17.000	17.200	17.100		+
Tuluá (Valle del Cauca)	18.900	19.000	18.967		=	Pereira, La 41	15.000	15.000	15.000		=
Valledupar, Mercado Nuevo	16.000	17.000	16.333		=	Popayán (Cauca)	13.800	13.800	13.800		=
Villavicencio, CAV	14.000	15.000	14.750		=	Sincelejo (Sucre)	11.000	11.000	11.000		=
						Valledupar, Mercado Nuevo	14.000	14.000	14.000		=
<b>Carne de res, cogote</b>						<b>Carne de res, lomo fino</b>					
Armenia, Frigocafé	11.000	11.000	11.000		=	Armenia, Frigocafé	18.000	18.000	18.000		=
Bogotá, D. C., Frigorífico Ble Ltda.	10.000	11.000	10.467		+	Barranquilla, Barranquillita	22.400	22.500	22.450		-
Bogotá, D. C., Frigorífico Guadalupe	9.800	10.500	10.050		+	Barranquilla, Granabastos	26.000	28.000	27.033		++
Bogotá, D. C., Paloquemao	11.000	12.000	11.667		+	Bogotá, D. C., Frigorífico Ble Ltda.	21.000	22.500	21.667		-
Bucaramanga, Frigoríficos	14.000	14.000	14.000		=	Bogotá, D. C., Frigorífico Guadalupe	21.500	23.000	22.250		-
Ibagué, Frigorífico Carlina	7.600	7.600	7.600		=	Bogotá, D. C., Paloquemao	23.000	24.000	23.333		+
Ibagué, Plaza La 21	6.400	8.900	7.575		++	Bucaramanga, Frigoríficos	32.000	32.000	32.000		--
Manizales (Caldas)	8.000	10.000	9.000		+	Buenaventura (Valle del Cauca)	19.000	21.000	20.000		=
Montería (Córdoba)	12.000	12.000	12.000		+++	Cartagena, Bazurto	20.000	20.000	20.000		=
Montería, Frigosinú	11.500	11.500	11.500		=	Cúcuta, Cenabastos	15.000	17.000	15.667		=
Pereira, La 41	11.000	12.000	11.500		=	Cúcuta, La Nueva Sexta	13.000	16.000	14.667		+
						Ibagué, Plaza La 21	20.000	22.000	20.500		-
<b>Carne de res, costilla</b>						<b>Carne de res, lomo molida, murillo</b>					
Armenia, Frigocafé	8.000	8.000	8.000		=	Bogotá, D. C., Frigorífico Ble Ltda.	9.800	10.800	10.067		+
Barranquilla, Barranquillita	5.800	6.100	5.975		-	Bogotá, D. C., Frigorífico Guadalupe	9.500	10.000	9.717		+
Bogotá, D. C., Frigorífico Ble Ltda.	10.000	10.600	10.317		-	Bogotá, D. C., Paloquemao	11.000	12.000	11.667		+
Bogotá, D. C., Frigorífico Guadalupe	9.500	11.000	9.967		-	Bucaramanga, Frigoríficos	14.000	14.000	14.000		=
Bogotá, D. C., Paloquemao	11.600	12.000	11.867		-	Cúcuta, Cenabastos	10.000	12.000	10.667		-
Bucaramanga, Frigoríficos	15.900	15.900	15.900		=	Cúcuta, La Nueva Sexta	10.000	11.000	10.333		+
Buenaventura (Valle del Cauca)	10.000	10.000	10.000		=	Florencia (Cauquetá)	10.000	10.000	10.000		=
Cali, Santa Helena	6.900	7.000	6.967		+	Ibagué, Frigorífico Carlina	11.500	11.500	11.500		=
Cartagena, Bazurto	6.000	6.000	6.000		=	Ibagué, Plaza La 21	9.000	10.900	9.725		-
Cúcuta, Cenabastos	9.000	11.000	9.667		+	Neiva, Surabastos	9.000	10.000	9.250		+
Cúcuta, La Nueva Sexta	8.000	8.000	8.000		=	Villavicencio, CAV	9.000	10.000	9.500		=
Ibagué, Frigorífico Carlina	7.600	7.600	7.600		=						
Ibagué, Plaza La 21	7.000	9.600	8.500		++	<b>Carne de res, morrillo</b>					
Malambo (Atlántico), Carnes y carnes	6.700	6.700	6.700		=	Armenia, Frigocafé	12.000	12.000	12.000		=
Manizales (Caldas)	8.000	9.000	8.333		=	Bogotá, D. C., Frigorífico Ble Ltda.	11.000	11.800	11.200		+
Medellín, Central						Bogotá, D. C., Frigorífico Guadalupe	10.500	11.000	10.917		+
Mayorista de Antioquia	9.000	11.400	9.800		=	Bogotá, D. C., Paloquemao	14.000	15.000	14.667		+
Medellín, Plaza						Bucaramanga, Frigoríficos	14.000	14.000	14.000		=
Minorista José María Villa	6.800	8.000	7.533		+	Buenaventura (Valle del Cauca)	11.400	14.000	12.800		+
Montería (Córdoba)	5.800	6.200	6.025		=	Cali, Santa Helena	13.000	14.000	13.333		+
Montería, Frigosinú	7.000	7.000	7.000		=	Cúcuta, Cenabastos	11.000	12.000	11.333		+
Pasto, El Potrerillo	8.500	8.700	8.600		=	Cúcuta, La Nueva Sexta	10.000	11.000	10.500		-
Pereira, La 41	6.000	6.000	6.000		=	Florencia (Cauquetá)	13.000	13.000	13.000		=
Popayán (Cauca)	6.600	6.600	6.600		-	Ibagué, Frigorífico Carlina	12.000	12.000	12.000		=
Valledupar, Mercado Nuevo	8.000	8.000	8.000		=	Ibagué, Plaza La 21	10.000	12.000	10.725		-
Villavicencio, CAV	9.000	10.000	9.500		=	Malambo (Atlántico), Carnes y carnes	9.000	9.000	9.000		=
<b>Carne de res en canal</b>											
Arauca (Arauca)	6.500	6.500	6.500		=						
Armenia, Frigocafé	10.500	10.500	10.500		=						
Ibagué, Plaza La 21	8.500	8.800	8.740		-						
Malambo (Atlántico), Carnes y carnes	7.400	7.400	7.400		=						
Montería (Córdoba)	7.200	7.600	7.475		=						
Montería, Frigosinú	8.600	8.600	8.600		=						
Popayán (Cauca)	8.600	8.800	8.667		-						
<b>Carne de res, falda</b>											
Armenia, Frigocafé	11.500	11.500	11.500		=						
Barranquilla, Barranquillita	10.900	11.000	10.975		-						
Barranquilla, Granabastos	14.000	14.500	14.167		-						
Bogotá, D. C., Frigorífico Ble Ltda.	10.000	11.800	11.000		-						
Bogotá, D. C., Frigorífico Guadalupe	10.500	12.000	11.083		+						
Bogotá, D. C., Paloquemao	13.000	13.200	13.067		+						
Buenaventura (Valle del Cauca)	14.000	14.000	14.000		=						
Cali, Santa Helena	8.400	9.000	8.667		+						

**Cuadro 6. Mercados mayoristas. Precios de venta de carnes (continuación)**  
**2017 (25 de febrero al 3 de marzo)**

Productos y mercados	Pesos por kilogramo				Tendencia	Productos y mercados	Pesos por kilogramo				Tendencia
	Mínimo	Máximo	Medio				Mínimo	Máximo	Medio		
<b>Carne de res, morrillo (continuación)</b>						<b>Carne de res, pecho (continuación)</b>					
Medellín, Central						Ibagué, Plaza La 21	12.000	13.500	12.725		+
Mayorista de Antioquia	12.500	13.500	12.867	=		Manizales (Caldas)	9.000	10.000	9.667		=
Montería (Córdoba)	10.000	10.000	10.000	=		Medellín, Central					
Montería, Frigosinú	11.500	11.500	11.500	=		Mayorista de Antioquia	9.600	13.500	11.200		+
Palmira (Valle del Cauca)	13.000	13.800	13.433	-		Medellín, Plaza					
Pasto, El Potrerillo	13.500	13.700	13.600	+		Minorista José María Villa	11.500	12.800	11.933		-
Pereira, La 41	14.000	14.000	14.000	=		Montería (Córdoba)	12.000	12.000	12.000		+
Popayán (Cauca)	10.600	10.600	10.600	=		Montería, Frigosinú	12.000	12.000	12.000		=
Tuluá (Valle del Cauca)	12.400	13.000	12.800	=		Palmira (Valle del Cauca)	13.000	13.000	13.000		-
Villavicencio, CAV	10.000	10.000	10.000	=		Pasto, El Potrerillo	13.400	13.600	13.500		+
<b>Carne de res, muchacho</b>						Pereira, La 41	12.000	12.000	12.000		+
Armenia, Frigocafé	16.000	16.000	16.000	=		Popayán (Cauca)	10.600	10.600	10.600		=
Barranquilla, Barranquillita	12.700	13.100	12.900	=		Tuluá (Valle del Cauca)	12.800	13.600	13.133		=
Barranquilla, Granabastos	15.800	16.000	15.933	=		Valledupar, Mercado Nuevo	12.000	12.000	12.000		=
Bogotá, D. C., Frigorífico Ble Ltda.	15.000	15.000	15.000	n.d.		<b>Carne de res, punta de anca</b>					
Bogotá, D. C., Paloquemao	16.000	17.000	16.333	+		Armenia, Frigocafé	17.000	17.000	17.000		=
Bucaramanga, Frigoríficos	18.000	18.000	18.000	-		Barranquilla, Barranquillita	14.900	15.000	14.975		=
Cali, Santa Helena	14.000	15.000	14.333	-		Barranquilla, Granabastos	17.000	18.000	17.667		+
Cartagena, Bazurto	13.500	13.500	13.500	-		Bogotá, D. C., Frigorífico Ble Ltda.	15.000	17.000	15.833		-
Cúcuta, Cenabastos	12.000	14.000	12.667	+		Bogotá, D. C., Frigorífico Guadalupe	14.500	16.000	15.375		-
Cúcuta, La Nueva Sexta	12.000	12.000	12.000	=		Bogotá, D. C., Paloquemao	16.000	17.000	16.667		=
Ibagué, Frigorífico Carlina	12.000	12.000	12.000	=		Bucaramanga, Frigoríficos	20.000	20.000	20.000		-
Ibagué, Plaza La 21	14.000	15.900	14.475	-		Buenaventura (Valle del Cauca)	16.000	17.000	16.667		=
Malambo (Atlántico), Carnes y carnes	16.000	16.000	16.000	=		Cali, Santa Helena	18.000	18.000	18.000		-
Manizales (Caldas)	14.000	15.000	14.333	=		Cartagena, Bazurto	13.500	13.500	13.500		-
Medellín, Central						Cúcuta, Cenabastos	13.000	15.000	14.000		+
Mayorista de Antioquia	14.000	17.950	15.650	=		Cúcuta, La Nueva Sexta	12.000	14.000	13.000		+
Medellín, Plaza						Ibagué, Frigorífico Carlina	24.900	24.900	24.900		=
Minorista José María Villa	16.000	17.300	16.667	+		Ibagué, Plaza La 21	15.000	19.700	16.425		+
Montería (Córdoba)	15.000	15.000	15.000	+		Malambo (Atlántico), Carnes y carnes	16.200	16.200	16.200		+
Montería, Frigosinú	14.500	14.500	14.500	=		Manizales (Caldas)	15.000	17.000	16.000		=
Palmira (Valle del Cauca)	14.600	15.000	14.867	-		Medellín, Central					
Pasto, El Potrerillo	17.100	17.300	17.200	+		Mayorista de Antioquia	22.000	24.500	23.167		=
Pereira, La 41	16.000	16.000	16.000	=		Medellín, Plaza					
Popayán (Cauca)	15.000	15.000	15.000	=		Minorista José María Villa	23.000	26.050	24.017		++
Sincelejo (Sucre)	15.000	15.000	15.000	=		Montería (Córdoba)	15.000	16.000	15.750		++
Tuluá (Valle del Cauca)	15.000	16.700	15.767	=		Montería, Frigosinú	17.000	17.000	17.000		=
Valledupar, Mercado Nuevo	14.000	14.000	14.000	=		Palmira (Valle del Cauca)	16.000	18.000	17.000		+
Villavicencio, CAV	13.000	14.000	13.750	=		Pasto, El Potrerillo	17.300	17.500	17.400		+
<b>Carne de res, murillo</b>						Pereira, La 41	16.000	17.000	16.500		=
Armenia, Frigocafé	11.000	11.000	11.000	=		Popayán (Cauca)	15.000	15.000	15.000		=
Bogotá, D. C., Frigorífico Ble Ltda.	9.800	10.800	10.067	+		Sincelejo (Sucre)	15.000	15.000	15.000		=
Bogotá, D. C., Frigorífico Guadalupe	9.500	10.000	9.717	+		Tuluá (Valle del Cauca)	18.000	18.400	18.200		=
Bogotá, D. C., Paloquemao	11.000	12.000	11.667	+		Valledupar, Mercado Nuevo	15.000	16.000	15.667		=
Bucaramanga, Frigoríficos	14.000	14.000	14.000	=		Villavicencio, CAV	13.000	14.000	13.750		=
Cúcuta, Cenabastos	10.000	12.000	10.667	-		<b>Carne de res, sobrebarriga</b>					
Cúcuta, La Nueva Sexta	10.000	11.000	10.667	-		Armenia, Frigocafé	12.000	12.000	12.000		=
Ibagué, Frigorífico Carlina	11.500	11.500	11.500	-		Barranquilla, Barranquillita	11.500	11.600	11.575		-
Ibagué, Plaza La 21	9.000	10.900	9.975	-		Barranquilla, Granabastos	13.000	14.000	13.567		-
Manizales (Caldas)	9.000	13.000	11.333	=		Bogotá, D. C., Frigorífico Ble Ltda.	11.600	12.000	11.783		+
Montería (Córdoba)	10.000	10.000	10.000	=		Bogotá, D. C., Frigorífico Guadalupe	11.500	12.000	11.683		-
Montería, Frigosinú	11.500	11.500	11.500	=		Bogotá, D. C., Paloquemao	12.000	13.000	12.667		=
Neiva, Surabastos	9.000	9.600	9.150	+		Bucaramanga, Frigoríficos	17.000	17.000	17.000		=
Villavicencio, CAV	10.000	10.000	10.000	=		Buenaventura (Valle del Cauca)	13.600	14.000	13.733		-
<b>Carne de res, paletero</b>						Cali, Santa Helena	13.000	14.000	13.333		-
Armenia, Frigocafé	14.000	14.000	14.000	=		Cartagena, Bazurto	10.000	10.500	10.125		=
Bogotá, D. C., Paloquemao	13.600	14.000	13.867	+		Cúcuta, Cenabastos	12.000	12.000	12.000		=
Bucaramanga, Frigoríficos	14.800	14.800	14.800	+		Cúcuta, La Nueva Sexta	11.000	12.000	11.333		+
Cúcuta, Cenabastos	11.000	14.000	12.000	+		Florencia (Caquetá)	13.000	13.000	13.000		=
Cúcuta, La Nueva Sexta	10.000	12.000	11.000	+		Ibagué, Frigorífico Carlina	11.500	11.500	11.500		=
Ibagué, Frigorífico Carlina	12.000	12.000	12.000	=		Ibagué, Plaza La 21	12.000	12.500	12.125		-
Ibagué, Plaza La 21	11.000	12.900	11.975	-		Malambo (Atlántico), Carnes y carnes	11.350	11.350	11.350		-
Malambo (Atlántico), Carnes y carnes	9.800	9.800	9.800	=		Manizales (Caldas)	12.000	13.000	12.333		=
Manizales (Caldas)	12.000	13.000	12.333	=		Medellín, Central					
Medellín, Central						Mayorista de Antioquia	11.600	13.200	12.133		=
Mayorista de Antioquia	14.000	17.400	15.467	=		Medellín, Plaza					
Montería (Córdoba)	13.000	14.000	13.750	+		Minorista José María Villa	13.200	13.900	13.467		+
Montería, Frigosinú	11.500	11.500	11.500	=		Montería (Córdoba)	12.000	12.000	12.000		+
Pereira, La 41	15.000	15.000	15.000	=		Montería, Frigosinú	12.000	12.000	12.000		+
Sincelejo (Sucre)	13.000	13.000	13.000	=		Neiva, Surabastos	10.000	11.000	10.250		+
Valledupar, Mercado Nuevo	12.000	12.000	12.000	=		Palmira (Valle del Cauca)	13.000	13.000	13.000		-
<b>Carne de res, pecho</b>						Pasto, El Potrerillo	13.500	13.700	13.600		+
Armenia, Frigocafé	12.000	12.000	12.000	=		Pereira, La 41	13.000	14.000	13.500		=
Bogotá, D. C., Frigorífico Ble Ltda.	11.000	12.000	11.733	+		Popayán (Cauca)	13.600	13.800	13.733		=
Bogotá, D. C., Frigorífico Guadalupe	11.500	12.000	11.600	+		Sincelejo (Sucre)	11.000	11.000	11.000		=
Bogotá, D. C., Paloquemao	14.000	14.000	14.000	+		Tuluá (Valle del Cauca)	14.200	15.000	14.667		=
Bucaramanga, Frigoríficos	14.000	14.000	14.000	+		Valledupar, Mercado Nuevo	12.000	12.000	12.000		=
Buenaventura (Valle del Cauca)	13.600	14.000	13.867	=		Villavicencio, CAV	11.000	12.000	11.500		=
Cali, Santa Helena	13.000	14.000	13.333	-		<b>Menudencias de pollo</b>					
Cúcuta, Cenabastos	11.000	12.000	11.333	+		Armenia, Mercar	4.000	4.200	4.133		=
Cúcuta, La Nueva Sexta	10.000	12.000	11.000	+		Bogotá, D. C., Frigorífico Ble Ltda.	1.000	1.200	1.050		=
Ibagué, Frigorífico Carlina	11.500	11.500	11.500	=		Bogotá, D. C., Frigorífico Guadalupe	800	1.000	900		n.d.
						Florencia (Caquetá)	2.400	2.400	2.400		-
						Ibagué, Plaza La 21	1.000	1.200	1.067		=


**Cuadro 6. Mercados mayoristas. Precios de venta de carnes (conclusión)  
2017 (25 de febrero al 3 de marzo)**

Productos y mercados	Pesos por kilogramo				Tendencia	Productos y mercados	Pesos por kilogramo				Tendencia
	Mínimo	Máximo	Medio				Mínimo	Máximo	Medio		
<b>Menudencias de pollo (continuación)</b>						<b>Pierna pernil con rabadilla (continuación)</b>					
Montería (Córdoba)	1.800	2.000	1.867	=		Pasto, El Potrerillo	7.400	7.800	7.533	+	
Neiva, Surabastos	1.400	1.600	1.550	+		Santa Marta (Magdalena)	3.000	4.500	3.650	-	
Pasto, El Potrerillo	1.000	1.000	1.000	=		Sincelejo (Sucre)	4.200	4.200	4.200	=	
Popayán (Cauca)	1.200	1.200	1.200	=		Tuluá (Valle del Cauca)	5.300	5.600	5.500	=	
Villavicencio, CAV	1.400	1.400	1.400	=		Valledupar, Mercado Nuevo	2.700	2.800	2.767	-	
						Villavicencio, CAV	5.000	5.200	5.100	-	
<b>Muslos de pollo con rabadilla</b>						<b>Pierna pernil sin rabadilla</b>					
Medellín, Plaza						Bogotá, D. C., Corabastos	5.600	6.400	5.867	-	
Minorista José María Villa	5.200	5.400	5.267	+		Bogotá, D. C., Frigorífico Ble Ltda.	7.000	7.400	7.100	-	
Valledupar, Mercado Nuevo	2.700	2.800	2.767	n.d.		Bogotá, D. C., Frigorífico Guadalupe	5.200	6.000	5.600	-	
						Bogotá, D. C., Paloquemao	6.400	6.600	6.500	-	
<b>Muslos de pollo sin rabadilla</b>						Bogotá, D. C., Plaza Las Flores	5.000	5.600	5.450	+	
Arauca (Arauca)	6.000	6.000	6.000	=		Bucaramanga, Frigoríficos	6.600	6.700	6.633	-	
Bogotá, D. C., Corabastos	5.400	6.200	5.733	-		<b>Piernas de pollo</b>					
Bogotá, D. C., Frigorífico Ble Ltda.	6.600	7.000	6.933	+		Armenia, Mercar	6.300	7.200	6.700	=	
Bogotá, D. C., Frigorífico Guadalupe	5.200	6.200	5.750	-		Bogotá, D. C., Corabastos	6.400	6.800	6.533	-	
Bogotá, D. C., Paloquemao	6.000	6.400	6.200	=		Bogotá, D. C., Frigorífico Ble Ltda.	7.200	8.400	7.892	-	
Bogotá, D. C., Plaza Las Flores	4.000	4.800	4.417	+		Bogotá, D. C., Frigorífico Guadalupe	5.500	6.200	5.933	+	
Bucaramanga, Frigoríficos	7.100	7.400	7.300	+		Bogotá, D. C., Paloquemao	7.200	7.400	7.267	-	
Medellín, Central						Bucaramanga, Frigoríficos	7.200	7.500	7.400	+	
Mayorista de Antioquia	7.200	8.100	7.533	-		Cali, Santa Helena	5.600	6.000	5.733	=	
<b>Pechuga de pollo</b>						Cartagena, Bazarro	6.500	6.500	6.500	=	
Arauca (Arauca)	6.600	6.800	6.700	+		Cúcuta, Cenabastos	6.160	6.300	6.230	-	
Armenia, Mercar	8.000	8.200	8.133	=		Manizales (Caldas)	5.500	6.000	5.767	=	
Barranquilla, Barranquillita	7.000	7.200	7.125	+		Medellín, Central					
Barranquilla, Granabastos	7.100	7.200	7.175	-		Mayorista de Antioquia	6.900	7.300	7.167	=	
Bogotá, D. C., Corabastos	7.000	7.400	7.133	-		Medellín, Plaza					
Bogotá, D. C., Frigorífico Ble Ltda.	6.800	7.600	7.133	-		Minorista José María Villa	5.000	5.200	5.067	+	
Bogotá, D. C., Frigorífico Guadalupe	5.650	7.000	6.413	-		Palmira (Valle del Cauca)	5.600	6.000	5.867	-	
Bogotá, D. C., Paloquemao	8.000	9.000	8.400	-		Popayán (Cauca)	5.600	5.600	5.600	-	
Bogotá, D. C., Plaza Las Flores	6.000	7.000	6.367	=		Tuluá (Valle del Cauca)	6.400	6.800	6.533	=	
Bucaramanga, Frigoríficos	8.700	8.900	8.767	+		Valledupar, Mercado Nuevo	6.600	7.000	6.867	+	
Buenaventura (Valle del Cauca)	8.200	8.500	8.367	=		<b>Pollo entero congelado sin vísceras</b>					
Cali, Galería Alameda	7.400	8.000	7.600	-		Arauca (Arauca)	6.800	6.800	6.800	=	
Cali, Santa Helena	7.400	7.600	7.467	-		Barranquilla, Barranquillita	4.300	4.500	4.425	=	
Cartagena, Bazarro	7.600	7.600	7.600	=		Barranquilla, Granabastos	4.300	4.500	4.425	+	
Cúcuta, Cenabastos	6.400	7.500	6.792	-		Bucaramanga, Frigoríficos	5.400	6.200	5.800	-	
Florencia (Cauquetá)	9.000	9.000	9.000	=		Cali, Galería Alameda	6.000	6.400	6.200	+	
Ibagué, Frigorífico Carlina	9.000	9.000	9.000	=		Cali, Santa Helena	5.600	5.800	5.667	=	
Ibagué, Plaza La 21	6.600	7.000	6.800	-		Cartagena, Bazarro	4.500	4.500	4.500	=	
Manizales (Caldas)	7.500	8.200	7.900	=		Medellín, Central					
Medellín, Central						Mayorista de Antioquia	6.200	6.450	6.283	=	
Mayorista de Antioquia	8.800	9.100	8.967	=		Medellín, Plaza					
Minorista José María Villa	7.400	7.500	7.433	+		Minorista José María Villa	5.600	5.600	5.600	+	
Montería (Córdoba)	7.000	7.400	7.233	-		Montería (Córdoba)	4.800	5.000	4.933	+	
Neiva, Surabastos	6.000	7.200	6.700	-		Pasto, El Potrerillo	7.800	8.000	7.867	+	
Palmira (Valle del Cauca)	7.400	8.000	7.800	-		Popayán (Cauca)	5.800	5.800	5.800	-	
Pasto, El Potrerillo	11.400	12.000	11.667	+		Santa Marta (Magdalena)	4.400	5.500	4.800	-	
Popayán (Cauca)	8.200	8.400	8.267	+		Valledupar, Mercado Nuevo	4.400	5.000	4.800	=	
Santa Marta (Magdalena)	7.000	8.900	8.075	-		<b>Pollo entero fresco con vísceras</b>					
Sincelejo (Sucre)	7.600	7.800	7.700	=		Ibagué, Plaza La 21	4.800	5.600	5.133	-	
Tuluá (Valle del Cauca)	8.800	10.000	9.150	=		<b>Pollo entero fresco sin vísceras</b>					
Valledupar, Mercado Nuevo	5.700	6.500	6.067	=		Armenia, Mercar	5.700	6.000	5.900	=	
Villavicencio, CAV	7.000	7.600	7.200	-		Bogotá, D. C., Corabastos	5.400	6.400	5.800	-	
<b>Pierna pernil con rabadilla</b>						Bogotá, D. C., Frigorífico Ble Ltda.	6.000	6.600	6.100	-	
Arauca (Arauca)	5.000	5.100	5.067	+		Bogotá, D. C., Frigorífico Guadalupe	5.100	5.800	5.346	-	
Armenia, Mercar	4.700	5.500	5.200	=		Bogotá, D. C., Paloquemao	6.600	7.000	6.800	-	
Barranquilla, Barranquillita	3.500	3.600	3.575	+		Bogotá, D. C., Plaza Las Flores	5.000	5.400	5.117	+	
Barranquilla, Granabastos	3.500	3.800	3.700	+		Bucaramanga, Frigoríficos	6.100	6.200	6.150	+	
Bogotá, D. C., Frigorífico Guadalupe	5.200	5.400	5.333	-		Cúcuta, Cenabastos	5.050	5.400	5.201	-	
Bogotá, D. C., Plaza Las Flores	4.000	5.400	4.450	+		Ibagué, Frigorífico Carlina	6.400	6.400	6.400	=	
Bucaramanga, Frigoríficos	4.700	5.100	4.860	+		Ibagué, Plaza La 21	5.600	6.000	5.800	=	
Buenaventura (Valle del Cauca)	4.600	5.000	4.867	=		Palmira (Valle del Cauca)	5.400	5.800	5.600	n.d.	
Cali, Galería Alameda	3.800	4.600	4.133	-		Pasto, El Potrerillo	7.800	8.200	8.000	+	
Cali, Santa Helena	4.400	4.600	4.467	+		Sincelejo (Sucre)	5.400	5.600	5.500	=	
Cartagena, Bazarro	3.500	3.500	3.500	=		Tuluá (Valle del Cauca)	6.600	7.000	6.750	=	
Cúcuta, Cenabastos	3.200	4.100	3.516	-		Villavicencio, CAV	5.200	5.400	5.325	=	
Florencia (Cauquetá)	6.000	6.000	6.000	=		<b>Rabadillas de pollo</b>					
Ibagué, Plaza La 21	5.000	5.600	5.333	+		Armenia, Mercar	1.200	1.400	1.300	=	
Medellín, Central						Bucaramanga, Frigoríficos	1.750	2.300	2.025	=	
Mayorista de Antioquia	4.900	5.300	5.050	+		Manizales (Caldas)	1.500	1.500	1.500	=	
Medellín, Plaza											
Minorista José María Villa	4.000	4.200	4.133	-							
Montería (Córdoba)	3.400	3.500	3.467	-							
Neiva, Surabastos	4.800	5.600	5.100	-							
Palmira (Valle del Cauca)	4.200	4.600	4.400	-							

## Tendencias:

- (---) Variación mayor al -20 %  
 (--) Variación entre -10 % y -20 %  
 (-) Variación entre 0 % y -10 %

(=) Variación igual a 0 %

(+ ) Variación entre 0 % y 10 %

(+ +) Variación entre 10 % y 20 %

(+++ ) Variación mayor al 20 %

(n.d.) No determinado

**Cuadro 7. Mercados mayoristas. Precios de venta de pescados 2017 (25 de febrero al 3 de marzo)**

Productos y mercados	Pesos por kilogramo				Tendencia	Productos y mercados	Pesos por kilogramo				Tendencia			
	Mínimo	Máximo	Medio	Precios			Mínimo	Máximo	Medio	Precios				
<b>Almejas con concha</b>						<b>Calamar anillos (continuación)</b>								
Cali, Galería Alameda	8.000	8.200	8.067	+	Bogotá, D. C., Paloquemao	23.000	24.000	23.667	=	Cali, Galería Alameda	21.000	22.000	21.667	+
Cali, Santa Helena	7.000	7.700	7.400	-	Cali, Santa Helena	14.000	15.000	14.500	-	Palmira (Valle del Cauca)	11.000	12.000	11.500	+
Medellín, Central					Tuluá (Valle del Cauca)	14.000	14.000	14.000	=					
Mayorista de Antioquia	6.000	7.900	6.633	=										
<b>Almejas sin concha</b>					<b>Calamar blanco entero</b>									
Cali, Galería Alameda	16.000	16.000	16.000	+	Bogotá, D. C., Corabastos	7.800	8.200	8.000	-	Bogotá, D. C., Paloquemao	9.000	10.000	9.667	+
Cali, Santa Helena	11.000	12.600	11.700	+	Cali, Galería Alameda	9.500	11.000	10.167	-	Cali, Santa Helena	7.500	7.900	7.733	-
Medellín, Central					Cali, Santa Helena	8.500	9.000	8.750	+	Palmira (Valle del Cauca)	8.500	9.000	8.750	=
Mayorista de Antioquia	15.800	17.000	16.267	=	Tuluá (Valle del Cauca)	8.500	9.000	8.750	=					
Palmira (Valle del Cauca)	11.000	13.000	12.000	+										
<b>Bagre rayado en postas congelado</b>					<b>Calamar morado entero</b>									
Armenia, Mercar	19.000	20.000	19.500	=	Bogotá, D. C., Corabastos	12.000	13.000	12.500	-	Bogotá, D. C., Paloquemao	16.000	16.000	16.000	=
Bogotá, D. C., Paloquemao	17.000	18.000	17.667	-	Cali, Galería Alameda	14.000	15.000	14.333	+	Cali, Santa Helena	13.000	13.200	13.067	+
Manizales (Caldas)	20.000	20.000	20.000	=	Tuluá (Valle del Cauca)	14.000	15.000	14.500	=					
Medellín, Central														
Mayorista de Antioquia	18.000	21.000	19.000	+	<b>Camarón tigre precocido seco</b>									
Tunja, Complejo de Servicios del Sur	15.000	16.000	15.500	+	Bogotá, D. C., Paloquemao	33.600	34.000	33.867	-	Cali, Galería Alameda	34.000	35.000	34.667	+
Villavicencio, CAV	16.000	16.000	16.000	=	Cali, Santa Helena	31.600	32.600	32.067	-	Medellín, Central				
					Mayorista de Antioquia	33.000	37.000	35.333	=	Popayán (Cauca)	31.000	33.000	32.333	-
<b>Bagre rayado entero congelado</b>					Popayán (Cauca)	31.000	33.000	32.333	-					
Bogotá, D. C., Plaza Las Flores	10.800	11.200	11.050	+	<b>Camarón titi precocido seco</b>									
Cali, Galería Alameda	18.000	20.000	19.333	-	Armenia, Mercar	32.000	33.000	32.500	=	Bogotá, D. C., Paloquemao	28.500	30.000	29.500	-
Palmira (Valle del Cauca)	18.000	20.000	18.667	-	Bogotá, D. C., Paloquemao	14.600	15.000	14.800	=	Pereira, Mercasa	18.000	18.200	18.067	-
Pereira, Mercasa	21.000	21.000	21.000	=	Popayán (Cauca)	18.000	18.200	18.067	-	Popayán (Cauca)	20.000	28.000	24.000	--
Popayán (Cauca)	14.800	15.000	14.933	-	Santa Marta (Magdalena)	20.000	28.000	24.000	--					
<b>Bagre rayado entero fresco</b>					<b>Capaz Magdalena fresco</b>									
Arauca (Arauca)	8.500	8.500	8.500	+	Florencia (Caquetá)	10.000	10.000	10.000	=	Tunja, Complejo de Servicios del Sur	12.000	12.000	12.000	=
Bogotá, D. C., Paloquemao	18.000	18.000	18.000	=										
Bogotá, D. C., Plaza Las Flores	10.800	11.200	11.133	+	<b>Cazuela de mariscos (paquete)</b>									
Bucaramanga, Centroabastos	12.000	12.800	12.667	+	Bogotá, D. C., Corabastos	8.500	10.000	9.167	-	Bogotá, D. C., Paloquemao	11.000	11.000	11.000	+
Cúcuta, La Nueva Sexta	8.000	9.000	8.750	=	Medellín, Central					Mayorista de Antioquia	19.600	20.000	19.800	n.d.
Florencia (Caquetá)	16.000	16.000	16.000	=										
Ibagué, Plaza La 21	12.000	12.000	12.000	=	<b>Corvina, filete congelado nacional</b>									
Montería (Córdoba)	12.000	12.000	12.000	--	Buenaventura (Valle del Cauca)	30.000	32.000	30.667	n.d.	Cali, Galería Alameda	37.000	40.000	38.000	+
Neiva, Surabastos	12.000	16.000	15.000	+	Cali, Galería Alameda	37.000	40.000	38.000	+					
Valledupar, Mercado Nuevo	13.000	15.000	13.667	+	<b>Langostino 16-20</b>									
Villavicencio, CAV	12.000	13.000	12.333	-	Bogotá, D. C., Corabastos	60.000	61.000	60.333	+					
<b>Blanquillo entero fresco</b>					<b>Merluza, filete importado</b>									
Bucaramanga, Centroabastos	10.400	11.200	10.933	+	Armenia, Mercar	10.000	10.400	10.200	=	Cali, Galería Alameda	12.000	13.000	12.667	=
Montería (Córdoba)	13.000	13.600	13.250	=	Cali, Santa Helena	9.500	9.700	9.633	+	Medellín, Central				
Valledupar, Mercado Nuevo	12.000	12.000	12.000	n.d.	Mayorista de Antioquia	10.400	14.000	12.133	=	Palmira (Valle del Cauca)	9.500	11.000	10.167	-
<b>Bocachico criollo fresco</b>														
Arauca (Arauca)	7.500	7.500	7.500	+	<b>Merluza, filete nacional</b>									
Cúcuta, La Nueva Sexta	6.000	7.000	6.500	+	Bogotá, D. C., Corabastos	30.000	32.000	31.000	-	Bogotá, D. C., Paloquemao	33.000	34.000	33.667	+
Montería (Córdoba)	15.000	16.000	15.625	=	Cali, Galería Alameda	37.000	40.000	39.000	-					
Neiva, Surabastos	10.000	14.000	12.000	n.d.	<b>Mojarra lora entera congelada</b>									
Santa Marta (Magdalena)	8.000	8.000	8.000	=	Armenia, Mercar	13.000	13.200	13.100	=	Barranquilla, Barranquillita	6.000	6.400	6.250	-
Valledupar, Mercado Nuevo	16.000	16.000	16.000	n.d.	Barranquilla, Barranquillita	6.000	6.400	6.250	-					
<b>Bocachico importado congelado</b>					<b>Mojarra lora entera fresca</b>									
Armenia, Mercar	8.000	8.600	8.300	=	Barranquilla, Barranquillita	6.700	7.000	6.850	-	Cartagena, Bazaruto	7.000	7.000	7.000	=
Barranquilla, Barranquillita	8.800	9.000	8.950	=	Cartagena, Bazaruto	7.000	7.000	7.000	=	Montería (Córdoba)	8.000	8.000	8.000	-
Cali, Galería Alameda	9.000	10.000	9.333	=	Montería (Córdoba)	8.000	8.000	8.000	-	Sincelejo (Sucre)	7.000	7.000	7.000	=
Cali, Santa Helena	8.000	9.000	8.333	+	Valledupar, Mercado Nuevo	7.000	8.000	7.333	-					
Cartagena, Bazaruto	7.300	7.500	7.400	=	<b>Nicuro fresco</b>									
Cúcuta, La Nueva Sexta	8.000	9.000	8.250	-	Bogotá, D. C., Plaza Las Flores	5.600	6.000	5.800	-	Florencia (Caquetá)	10.000	10.000	10.000	=
Manizales (Caldas)	8.000	12.000	9.333	=										
Montería (Córdoba)	7.500	8.000	7.875	--	<b>Palmitos de mar</b>									
Palmira (Valle del Cauca)	6.750	7.500	7.083	-	Bogotá, D. C., Corabastos	9.600	10.000	9.867	-					
Pereira, Mercasa	7.250	8.500	7.875	+										
Santa Marta (Magdalena)	8.000	8.000	8.000	-										
Sincelejo (Sucre)	7.500	7.500	7.500	=										
Tuluá (Valle del Cauca)	9.000	10.000	9.500	=										
Valledupar, Mercado Nuevo	7.500	7.500	7.500	=										
<b>Cachama de cultivo fresca</b>														
Arauca (Arauca)	7.000	7.000	7.000	=										
Bogotá, D. C., Plaza Las Flores	5.600	6.000	5.700	-										
Bucaramanga, Centroabastos	7.200	7.200	7.200	+										
Cúcuta, La Nueva Sexta	5.500	6.500	5.833	+										
Ibagué, Plaza La 21	5.600	6.400	6.000	-										
Montería (Córdoba)	6.000	6.000	6.000	--										
Sincelejo (Sucre)	6.500	6.500	6.500	=										
Villavicencio, CAV	7.000	8.000	7.667	+										
Yopal (Casánare)	7.000	7.000	7.000	=										
<b>Calamar anillos</b>														
Bogotá, D. C., Corabastos	20.000	21.000	20.333	+										



**Cuadro 7. Mercados mayoristas. Precios de venta de pescados (conclusión)**  
2017 (25 de febrero al 3 de marzo)

Productos y mercados	Pesos por kilogramo				Tendencia	Productos y mercados	Pesos por kilogramo				Tendencia
	Mínimo	Máximo	Medio	Precios			Mínimo	Máximo	Medio	Precios	
<b>Palmitos de mar (continuación)</b>						<b>Tilapia, filete congelado (continuación)</b>					
Bogotá, D. C., Paloquemao	11.000	12.000	11.667		+	Cali, Galería Alameda	14.500	16.000	15.167		+
Medellín, Central						Cali, Santa Helena	13.000	13.400	13.133		+
Mayorista de Antioquia	9.600	12.000	11.067		=	Medellín, Central					
<b>Pargo rojo entero congelado</b>						Mayorista de Antioquia	14.500	16.000	15.500		=
Armenia, Mercar	24.000	25.000	24.500		=	Palmira (Valle del Cauca)	12.000	13.500	12.750		+
Bogotá, D. C., Corabastos	20.000	21.000	20.333		+	Popayán (Cauca)	13.000	13.200	13.133		+
Cali, Galería Alameda	17.000	19.000	18.000		+	Tuluá (Valle del Cauca)	14.000	15.000	14.500		=
Cali, Santa Helena	15.000	15.700	15.233		+	<b>Tilapia, lomitos</b>					
Medellín, Central						Medellín, Central					
Mayorista de Antioquia	25.000	30.000	27.000		++	Mayorista de Antioquia	7.000	7.600	7.200		=
Tuluá (Valle del Cauca)	15.000	16.000	15.500		=	<b>Tilapia roja entera congelada</b>					
<b>Pargo rojo entero fresco</b>						Barranquilla, Barranquillita	6.700	7.000	6.900		+
Cartagena, Bazurto	22.000	22.000	22.000		=	Cali, Galería Alameda	12.000	14.000	13.000		+
Santa Marta (Magdalena)	18.000	22.000	20.500		=	Cali, Santa Helena	9.000	11.000	10.000		=
Valledupar, Mercado Nuevo	20.000	20.000	20.000		=	Medellín, Central					
<b>Pargo rojo platero</b>						Mayorista de Antioquia	11.000	14.000	12.333		=
Buenaventura (Valle del Cauca)	16.000	18.000	16.667		=	Palmira (Valle del Cauca)	9.000	10.000	9.500		=
Cali, Galería Alameda	22.000	24.000	23.000		+	Pasto, El Potrerillo	9.000	10.000	9.500		=
Cali, Santa Helena	10.000	11.500	10.833		+	Pereira, Mercasa	9.000	9.700	9.350		+
Cartagena, Bazurto	22.000	22.000	22.000		=	Popayán (Cauca)	10.400	10.600	10.533		-
Popayán (Cauca)	13.800	14.000	13.867		-	Santa Marta (Magdalena)	8.900	10.000	9.475		=
Santa Marta (Magdalena)	18.000	22.000	20.500		=	Tuluá (Valle del Cauca)	11.000	12.000	11.500		=
<b>Pescado cabezas</b>						<b>Tilapia roja entera fresca</b>					
Armenia, Mercar	3.200	3.400	3.300		=	Barranquilla, Barranquillita	7.700	8.000	7.825		-
Bogotá, D. C., Paloquemao	7.000	8.000	7.667		+	Bogotá, D. C., Paloquemao	11.000	11.000	11.000		-
Cali, Galería Alameda	5.600	6.000	5.867		-	Bogotá, D. C., Plaza Las Flores	7.200	7.200	7.200		=
Cali, Santa Helena	6.000	7.000	6.667		+	Bucaramanga, Centroabastos	7.600	8.000	7.889		+
Palmira (Valle del Cauca)	7.500	7.500	7.500		=	Cartagena, Bazurto	8.500	8.500	8.500		+
Pereira, Mercasa	2.400	2.500	2.450		=	Cúcuta, La Nueva Sexta	8.000	9.000	8.458		-
Popayán (Cauca)	5.200	5.400	5.333		-	Florencia (Caquetá)	10.000	10.000	10.000		=
Santa Marta (Magdalena)	4.000	4.000	4.000		=	Ibagué, Plaza La 21	7.200	8.000	7.467		+
<b>Róbalo, filete congelado</b>						Neiva, Surabastos	8.000	9.000	8.500		+
Armenia, Mercar	12.400	13.000	12.700		=	Sincelejo (Sucre)	8.000	8.000	8.000		=
Manizales (Caldas)	11.800	14.000	12.900		=	Tunja, Complejo					
Medellín, Central						de Servicios del Sur	9.000	10.000	9.667		+
Mayorista de Antioquia	8.000	9.400	8.467		=	Valledupar, Mercado Nuevo	9.000	9.000	9.000		-
<b>Salmón, filete congelado</b>						Villavicencio, CAV	10.000	11.000	10.667		-
Armenia, Mercar	40.000	40.000	40.000		=	<b>Toyo blanco, filete congelado</b>					
Bogotá, D. C., Corabastos	38.000	40.000	38.667		=	Bogotá, D. C., Corabastos	11.500	12.000	11.833		-
Bogotá, D. C., Paloquemao	44.000	45.000	44.333		=	Bogotá, D. C., Paloquemao	16.000	16.000	16.000		+
Cali, Galería Alameda	40.000	44.000	42.000		=	Cali, Galería Alameda	12.000	13.000	12.667		+
Cali, Santa Helena	39.000	40.000	39.333		-	Cali, Santa Helena	9.400	9.500	9.433		+
Medellín, Central						Palmira (Valle del Cauca)	9.500	11.000	10.250		+
Mayorista de Antioquia	40.000	45.000	42.000		=	Popayán (Cauca)	9.200	9.400	9.267		=
Palmira (Valle del Cauca)	38.000	40.000	39.000		=	Tuluá (Valle del Cauca)	11.000	12.000	11.500		=
Popayán (Cauca)	38.000	40.000	39.333		-	<b>Trucha en corte mariposa</b>					
<b>Sierra entera congelada</b>						Armenia, Mercar	13.000	13.000	13.000		=
Armenia, Mercar	14.600	15.000	14.800		=	Bogotá, D. C., Corabastos	13.000	13.000	13.000		+
Buenaventura (Valle del Cauca)	10.000	11.000	10.667		=	Bogotá, D. C., Paloquemao	14.000	14.000	14.000		=
Cali, Galería Alameda	14.000	16.000	15.000		+	Cali, Galería Alameda	14.000	16.000	15.000		+
Cali, Santa Helena	11.400	11.500	11.467		+	Cali, Santa Helena	12.000	12.500	12.167		-
Cartagena, Bazurto	15.000	15.500	15.125		=	Manizales (Caldas)	13.000	14.500	13.833		n.d.
Medellín, Central						Medellín, Central					
Mayorista de Antioquia	12.000	13.500	12.833		=	Mayorista de Antioquia	13.000	16.000	14.500		=
Palmira (Valle del Cauca)	11.500	14.000	12.750		-	Palmira (Valle del Cauca)	11.500	12.000	11.750		+
Santa Marta (Magdalena)	20.000	24.000	22.000		-	Pereira, Mercasa	12.900	13.200	13.050		=
<b>Tilapia, filete congelado</b>						Popayán (Cauca)	12.500	12.600	12.533		-
Bogotá, D. C., Corabastos	14.000	14.200	14.067		-	<b>Trucha entera fresca</b>					
						Pasto, El Potrerillo	11.000	12.000	11.500		=

## Tendencias:

- (---) Variación mayor al -20 %  
 (--) Variación entre -10 % y -20 %  
 (-) Variación entre 0 % y -10 %

(=) Variación igual a 0 %

(+ ) Variación entre 0 % y 10 %

(+ +) Variación entre 10 % y 20 %

(+++ ) Variación mayor al 20 %

(n.d.) No determinado

**Cuadro 8. Mercados mayoristas. Precios de venta de productos procesados 2017 (25 de febrero al 3 de marzo)**

Productos y mercados	Pesos por kilogramo				Tendencia	Productos y mercados	Pesos por kilogramo				Tendencia			
	Mínimo	Máximo	Medio	Precios			Mínimo	Máximo	Medio	Precios				
<b>Aceite girasol</b>						<b>Avena en hojuelas (continuación)</b>								
Barranquilla, Barranquillita	9.383	9.492	9.417	=	Sincelejo (Sucre)	6.406	6.719	6.536	+	Barranquilla, Granabastos	9.488	9.608	9.544	+
Barranquilla, Granabastos	9.488	9.608	9.544	+	Tuluá (Valle del Cauca)	6.667	7.344	6.920	=	Cartagena, Bazurto	6.500	6.500	6.500	=
Cartagena, Bazurto	6.500	6.500	6.500	=	Valledupar, Mercado Nuevo	5.000	5.333	5.111	=	Medellín, Central				
Medellín, Central					Villavicencio, CAV	6.771	6.875	6.849	=	Mayorista de Antioquia	8.900	9.250	9.038	=
Mayorista de Antioquia	8.900	9.250	9.038	=	<b>Avena molida</b>					Montería (Córdoba)	6.583	6.800	6.700	+
Montería (Córdoba)	6.583	6.800	6.700	+	Bogotá, D. C., Corabastos	6.958	7.083	7.014	-	Pereira, Mercasa	9.225	9.990	9.608	=
Pereira, Mercasa	9.225	9.990	9.608	=	Bogotá, D. C., Paloquemao	7.833	8.000	7.896	+	Santa Marta (Magdalena)	10.556	10.556	10.556	=
Santa Marta (Magdalena)	10.556	10.556	10.556	=	Bogotá, D. C., Plaza España	6.992	7.000	6.997	=	Sincelejo (Sucre)	5.917	6.633	6.335	=
Sincelejo (Sucre)	5.917	6.633	6.335	=	Cali, La Floresta	7.000	7.396	7.229	-	Valledupar, Mercado Nuevo	8.000	8.333	8.222	-
Valledupar, Mercado Nuevo	8.000	8.333	8.222	-	Cali, Santa Helena	7.000	7.250	7.083	+	<b>Aceite soya</b>				
<b>Aceite soya</b>					Cali, Siloé	7.396	7.500	7.448	=	Cartago (Valle del Cauca)	5.217	5.958	5.582	=
Cartago (Valle del Cauca)	5.217	5.958	5.582	=	Ibagué, Plaza La 21	6.400	7.300	7.017	+	<b>Aceite vegetal mezcla</b>				
<b>Aceite vegetal mezcla</b>					Neiva, Surabastos	7.083	7.750	7.417	=	Arauca (Arauca)	4.537	4.583	4.552	-
Arauca (Arauca)	4.537	4.583	4.552	-	Palmira (Valle del Cauca)	7.000	7.500	7.186	+	Armenia, Mercar	5.650	5.708	5.683	=
Armenia, Mercar	5.650	5.708	5.683	=	Pereira, Mercasa	6.675	6.675	6.675	=	Barranquilla, Barranquillita	5.000	5.183	5.119	-
Barranquilla, Barranquillita	5.000	5.183	5.119	-	Popayán (Cauca)	6.083	6.158	6.108	=	Barranquilla, Granabastos	4.873	5.167	5.022	-
Barranquilla, Granabastos	4.873	5.167	5.022	-	Tuluá (Valle del Cauca)	6.667	7.344	6.920	=	Bogotá, D. C., Corabastos	5.417	5.917	5.667	=
Bogotá, D. C., Corabastos	5.417	5.917	5.667	=	Villavicencio, CAV	6.771	6.875	6.849	=	Bogotá, D. C., Paloquemao	5.333	5.708	5.531	-
Bogotá, D. C., Paloquemao	5.333	5.708	5.531	-	<b>Azúcar morena</b>					Bogotá, D. C., Plaza España	5.613	6.000	5.800	+
Bogotá, D. C., Plaza España	5.613	6.000	5.800	+	Bogotá, D. C., Corabastos	2.536	2.600	2.565	-	Bucaramanga, Centroabastos	4.593	5.556	5.012	+
Bucaramanga, Centroabastos	4.593	5.556	5.012	+	Bogotá, D. C., Plaza España	2.720	2.956	2.852	=	Bucaramanga, Mercados del centro	4.870	5.667	5.271	=
Bucaramanga, Mercados del centro	4.870	5.667	5.271	=	Cali, La Floresta	2.720	2.880	2.773	+	Buenaventura (Valle del Cauca)	5.440	6.000	5.737	-
Buenaventura (Valle del Cauca)	5.440	6.000	5.737	-	Cali, Santa Helena	2.400	2.560	2.464	-	Cali, La Floresta	5.500	6.667	6.208	+
Cali, La Floresta	5.500	6.667	6.208	+	Cali, Siloé	2.800	2.880	2.840	-	Cali, Santa Helena	5.350	5.833	5.614	-
Cali, Santa Helena	5.350	5.833	5.614	-	Ibagué, Plaza La 21	2.480	2.620	2.547	-	Cali, Siloé	6.000	6.500	6.271	+
Cali, Siloé	6.000	6.500	6.271	+	Medellín, Central					Cartagena, Bazurto	4.833	4.833	4.833	=
Cartagena, Bazurto	4.833	4.833	4.833	=	Mayorista de Antioquia	2.560	2.760	2.620	+	Cartago (Valle del Cauca)	5.000	5.722	5.275	=
Cartago (Valle del Cauca)	5.000	5.722	5.275	=	Medellín, Plaza					Cúcuta, Cenabastos	3.981	5.463	4.792	+
Cúcuta, Cenabastos	3.981	5.463	4.792	+	Minorista José María Villa	2.720	2.760	2.747	+	Cúcuta, La Nueva Sexta	3.704	4.074	3.920	+
Cúcuta, La Nueva Sexta	3.704	4.074	3.920	+	Pamplona (Norte de Santander)	2.800	3.000	2.933	+	Florencia (Caquetá)	4.917	5.417	5.285	+
Florencia (Caquetá)	4.917	5.417	5.285	+	Pasto, El Potrerillo	2.840	2.920	2.880	=	Ibagué, Plaza La 21	4.500	4.842	4.675	-
Ibagué, Plaza La 21	4.500	4.842	4.675	-	Tuluá (Valle del Cauca)	2.832	2.920	2.891	=	Manizales (Caldas)	5.000	6.000	5.375	-
Manizales (Caldas)	5.000	6.000	5.375	-	<b>Azúcar refinada</b>					Medellín, Central				
Medellín, Central					Arauca (Arauca)	2.920	2.920	2.920	=	Mayorista de Antioquia	5.000	5.200	5.088	=
Mayorista de Antioquia	5.000	5.200	5.088	=	Barranquilla, Barranquillita	2.620	2.648	2.635	-	Medellín, Plaza				
Medellín, Plaza					Barranquilla, Granabastos	2.980	3.056	3.020	-	Minorista José María Villa	4.833	5.250	5.028	+
Minorista José María Villa	4.833	5.250	5.028	+	Bucaramanga, Centroabastos	2.667	2.750	2.708	+	Montería (Córdoba)	4.333	4.500	4.438	=
Montería (Córdoba)	4.333	4.500	4.438	=	Bucaramanga, Mercados del centro	2.783	3.083	2.928	-	Neiva, Surabastos	4.583	5.100	4.919	-
Neiva, Surabastos	4.583	5.100	4.919	-	Cartagena, Bazurto	2.800	2.800	2.800	=	Palmira (Valle del Cauca)	5.167	6.000	5.611	-
Palmira (Valle del Cauca)	5.167	6.000	5.611	-	Cúcuta, Cenabastos	2.920	3.400	3.220	-	Pamplona (Norte de Santander)	4.630	4.907	4.792	-
Pamplona (Norte de Santander)	4.630	4.907	4.792	-	Ibagué, Plaza La 21	2.480	2.600	2.540	+	Pasto, El Potrerillo	5.083	5.333	5.194	-
Pasto, El Potrerillo	5.083	5.333	5.194	-	Medellín, Central					Popayán (Cauca)	4.167	4.333	4.236	=
Popayán (Cauca)	4.167	4.333	4.236	=	Mayorista de Antioquia	2.480	2.640	2.525	=	Santa Marta (Magdalena)	5.167	5.333	5.254	=
Santa Marta (Magdalena)	5.167	5.333	5.254	=	Montería (Córdoba)	2.180	2.240	2.205	-	Sincelejo (Sucre)	4.083	4.292	4.206	=
Sincelejo (Sucre)	4.083	4.292	4.206	=	Neiva, Surabastos	2.240	2.300	2.275	-	Tuluá (Valle del Cauca)	5.050	5.633	5.358	=
Tuluá (Valle del Cauca)	5.050	5.633	5.358	=	Pamplona (Norte de Santander)	2.300	2.400	2.367	-	Valledupar, Mercado Nuevo	5.167	5.250	5.194	=
Valledupar, Mercado Nuevo	5.167	5.250	5.194	=	Santa Marta (Magdalena)	2.960	3.040	3.013	=	Villavicencio, CAV	6.233	6.833	6.659	=
Villavicencio, CAV	6.233	6.833	6.659	=	Sincelejo (Sucre)	2.768	3.160	2.982	-	<b>Arveja enlatada</b>				
<b>Arveja enlatada</b>					Valledupar, Mercado Nuevo	2.520	2.880	2.707	-	Barranquilla, Barranquillita	5.833	5.880	5.854	-
Barranquilla, Barranquillita	5.833	5.880	5.854	-	Villavicencio, CAV	2.800	2.840	2.814	=	Barranquilla, Granabastos	5.813	6.102	5.939	-
Barranquilla, Granabastos	5.813	6.102	5.939	-	<b>Azúcar sulfitada</b>					Medellín, Central				
Medellín, Central					Arauca (Arauca)	2.520	2.530	2.523	-	Mayorista de Antioquia	5.424	6.652	6.137	-
Mayorista de Antioquia	5.424	6.652	6.137	-	Armenia, Mercar	2.280	2.364	2.328	-	Medellín, Plaza				
Medellín, Plaza					Barranquilla, Barranquillita	2.156	2.164	2.159	-	Minorista José María Villa	7.778	7.847	7.824	-
Minorista José María Villa	7.778	7.847	7.824	-	Barranquilla, Granabastos	2.120	2.140	2.131	+	Santa Marta (Magdalena)	5.806	6.129	6.011	=
Santa Marta (Magdalena)	5.806	6.129	6.011	=	Bogotá, D. C., Corabastos	2.270	2.320	2.296	=	Valledupar, Mercado Nuevo	8.333	8.333	8.333	=
Valledupar, Mercado Nuevo	8.333	8.333	8.333	=	Bogotá, D. C., Paloquemao	2.600	2.880	2.710	+	<b>Avena en hojuelas</b>				
<b>Avena en hojuelas</b>					Bogotá, D. C., Plaza España	2.412	2.460	2.443	-	Arauca (Arauca)	7.533	7.533	7.533	=
Arauca (Arauca)	7.533	7.533	7.533	=	Bucaramanga, Centroabastos	2.280	2.360	2.317	=	Armenia, Mercar	5.446	5.800	5.590	+
Armenia, Mercar	5.446	5.800	5.590	+	Bucaramanga, Mercados del centro	2.272	2.360	2.317	-	Barranquilla, Barranquillita	6.771	6.906	6.828	-
Barranquilla, Barranquillita	6.771	6.906	6.828	-	Buenaventura (Valle del Cauca)	2.258	2.290	2.280	+	Barranquilla, Granabastos	6.667	7.292	6.976	+
Barranquilla, Granabastos	6.667	7.292	6.976	+	Cali, Santa Helena	2.200	2.360	2.287	+	Bogotá, D. C., Corabastos	6.958	7.083	7.014	-
Bogotá, D. C., Corabastos	6.958	7.083	7.014	-	Cali, Siloé	2.220	2.340	2.280	-	Bogotá, D. C., Paloquemao	7.833	8.000	7.896	+
Bogotá, D. C., Paloquemao	7.833	8.000	7.896	+	Cartagena, Bazurto	2.140	2.180	2.160	=	Bogotá, D. C., Plaza España	6.992	7.000	6.997	=
Bogotá, D. C., Plaza España	6.992	7.000	6.997	=	Cartagena (Valle del Cauca)	2.300	2.320	2.313	=	Bucaramanga, Centroabastos	6.517	7.042	6.786	-
Bucaramanga, Centroabastos	6.517	7.042	6.786	-	Ibagué, Plaza La 21	2.240	2.280	2.260	-	Bucaramanga, Mercados del centro	6.650	7.400	6.961	+
Bucaramanga, Mercados del centro	6.650	7.400	6.961	+	Manizales (Caldas)	2.400	2.600	2.470	+	Cali, La Floresta	7.000	7.396	7.229	-
Cali, La Floresta	7.000	7.396	7.229	-	Medellín, Central					Cali, Santa Helena	7.000	7.250	7.083	+
Cali, Santa Helena	7.000	7.250	7.083	+	Mayorista de Antioquia	2.220	2.240	2.230	-	Cali, Siloé	7.396	7.500	7.448	=
Cali, Siloé	7.396	7.500	7.448	=	Palmira (Valle del Cauca)	2.160	2.200	2.180	-	Cartagena, Bazurto	6.667	6.667	6.667	=
Cartagena, Bazurto	6.667	6.667	6.667	=	Pereira, Mercasa	2.500	2.500	2.500	=	Cartago (Valle del Cauca)	6.979	7.021	7.000	=
Cartago (Valle del Cauca)	6.979	7.021	7.000	=	Popayán (Cauca)	2.320	2.360	2.333	-	Cúcuta, Cenabastos	6.542	7.000	6.708	=
Cúcuta, Cenabastos	6.542	7.000	6.708	=	Santa Marta (Magdalena)	2.200	2.240	2.215	=	Cúcuta, La Nueva Sexta	6.500	6.667	6.611	+
Cúcuta, La Nueva Sexta	6.500	6.667	6.611	+	Sincelejo (Sucre)	2.150	2.200	2.173	+	Ibagué, Plaza La 21	6.400	7.067	6.821	+
Ibagué, Plaza La 21	6.400	7.067	6.821	+	Tuluá (Valle del Cauca)	2.230	2.280	2.252	=	Neiva, Surabastos	7.083	7.750	7.354	-
Neiva, Surabastos	7.083	7.750	7.354	-	Valledupar, Mercado Nuevo	2.180	2.260	2.213	+	Palmira (Valle del Cauca)	6.901	7.500	7.134	-
Palmira (Valle del Cauca)	6.901	7.500	7.134	-	Villavicencio, CAV	2.500	2.540	2.525	-	Pamplona (Norte de Santander)	6.083	6.667	6.417	-
Pamplona (Norte de Santander)	6.083	6.667	6.417	-	<b>Bocadillo velleño</b>					Pereira, Mercasa	6.675	6.675	6.675	=
Pereira, Mercasa	6.675	6.675	6.675	=	Bogotá, D. C., Corabastos	236	236	236	=	Popayán (Cauca)	6.083	6.158	6.108	=
Popayán (Cauca)	6.083	6.158	6.108	=	Bogotá, D. C., Paloquemao	236	250	243	-	Santa Marta (Magdalena)	6.750	7.000	6.844	=
S														


**Cuadro 8. Mercados mayoristas. Precios de venta de productos procesados (continuación)**  
**2017 (25 de febrero al 3 de marzo)**

Productos y mercados	Pesos por kilogramo				Tendencia	Productos y mercados	Pesos por kilogramo				Tendencia
	Mínimo	Máximo	Medio	Precios			Mínimo	Máximo	Medio	Precios	
<b>Café instantáneo</b>						<b>Chocolate dulce (continuación)</b>					
Barranquilla, Barranquillita	70.833	71.176	71.054	=	Florencia (Caquetá)	9.440	9.600	9.520	-		
Barranquilla, Granabastos	70.098	70.833	70.598	+	Ibagué, Plaza La 21	10.700	11.000	10.825	+		
Bogotá, D. C., Corabastos	66.667	67.647	67.320	+	Montería (Córdoba)	10.000	10.000	10.000	=		
Buenaventura (Valle del Cauca)	77.124	81.706	80.160	-	Neiva, Surabastos	10.600	11.600	10.930	-		
Cali, La Floresta	79.739	82.353	81.481	=	Pamplona (Norte de Santander)	10.000	10.400	10.200	-		
Cali, Santa Helena	77.124	82.353	79.739	+	Santa Marta (Magdalena)	10.800	11.000	10.950	=		
Cali, Siloé	81.699	84.967	83.333	=	Sincelejo (Sucre)	13.400	13.800	13.550	=		
Cartagena, Bazurto	70.588	70.588	70.588	=	Valledupar, Mercado Nuevo	12.000	12.000	12.000	=		
Cartago (Valle del Cauca)	72.000	76.333	73.444	=	Villavicencio, CAV	10.800	11.200	10.980	=		
Cúcuta, Cenabastos	67.647	70.588	68.627	+	<b>Chocolate instantáneo</b>						
Florencia (Caquetá)	72.549	73.529	73.039	+	Cartago (Valle del Cauca)	23.000	24.800	23.667	=		
Medellín, Central					Medellín, Central						
Mayorista de Antioquia	77.059	78.235	77.451	+	Mayorista de Antioquia	18.670	19.182	18.958	=		
Medellín, Plaza					<b>Color (bolsita)</b>						
Minorista José María Villa	75.817	77.124	76.688	-	Ibagué, Plaza La 21	20.000	26.000	23.000	-		
Neiva, Surabastos	61.275	68.627	64.645	-	Medellín, Central						
Palmira (Valle del Cauca)	82.353	84.967	84.096	-	Mayorista de Antioquia	15.238	15.476	15.397	=		
Pamplona (Norte de Santander)	65.686	68.627	67.647	-	Medellín, Plaza						
Pasto, El Potrerillo	85.621	87.582	86.492	=	Minorista José María Villa	15.476	16.310	15.754	-		
Popayán (Cauca)	81.699	82.353	82.026	=	Neiva, Surabastos	11.625	12.000	11.825	-		
Santa Marta (Magdalena)	70.588	72.059	71.397	=	<b>Fécula de maíz</b>						
Sincelejo (Sucre)	66.667	71.569	69.216	+	Arauca (Arauca)	19.474	19.474	19.474	=		
Tuluá (Valle del Cauca)	73.203	78.758	76.035	=	Armenia, Mercar	16.929	17.222	17.083	=		
Valledupar, Mercado Nuevo	64.706	67.647	66.667	=	Barranquilla, Barranquillita	17.347	17.389	17.368	-		
<b>Café molido</b>					Barranquilla, Granabastos	16.806	17.083	17.001	+		
Arauca (Arauca)	15.600	15.600	15.600	=	Bogotá, D. C., Corabastos	15.526	15.789	15.658	+		
Armenia, Mercar	14.300	14.600	14.433	=	Bucaramanga, Centroabastos	17.829	18.816	18.355	+		
Barranquilla, Barranquillita	16.980	17.940	17.307	+	Bucaramanga, Mercados del centro	18.158	18.947	18.610	+		
Barranquilla, Granabastos	15.383	15.678	15.549	-	Cartagena, Bazurto	16.389	16.389	16.389	=		
Bogotá, D. C., Corabastos	14.800	15.200	15.040	+	Cúcuta, Cenabastos	17.083	18.056	17.639	+		
Bogotá, D. C., Paloquemao	15.400	16.000	15.650	-	Cúcuta, La Nueva Sexta	15.833	18.056	16.852	-		
Bogotá, D. C., Plaza España	14.520	15.200	14.840	+	Montería (Córdoba)	11.111	11.667	11.333	=		
Bucaramanga, Centroabastos	14.708	14.976	14.887	=	Neiva, Surabastos	18.487	18.750	18.635	+		
Bucaramanga, Mercados del centro	14.896	15.264	15.120	+	Pasto, El Potrerillo	13.421	13.618	13.509	=		
Cali, La Floresta	14.400	14.960	14.640	+	Popayán (Cauca)	14.013	14.079	14.035	-		
Cali, Santa Helena	14.000	14.400	14.133	=	Santa Marta (Magdalena)	17.639	17.778	17.743	=		
Cali, Siloé	14.400	14.960	14.680	+	Villavicencio, CAV	16.645	16.974	16.864	=		
Cartagena, Bazurto	15.500	15.583	15.542	=	<b>Frijol enlatado</b>						
Cartago (Valle del Cauca)	14.800	16.000	15.397	=	Medellín, Central						
Cúcuta, Cenabastos	15.500	16.417	15.972	=	Mayorista de Antioquia	8.161	10.274	9.215	=		
Florencia (Caquetá)	16.000	16.400	16.253	-	Medellín, Plaza						
Ibagué, Plaza La 21	16.500	17.000	16.650	+	Minorista José María Villa	8.261	8.477	8.405	-		
Manizales (Caldas)	15.000	15.000	15.000	+	<b>Galletas dulces redondas con crema</b>						
Medellín, Central					Arauca (Arauca)	12.530	12.530	12.530	=		
Mayorista de Antioquia	14.000	14.000	14.000	=	Barranquilla, Barranquillita	11.958	12.058	12.006	=		
Montería (Córdoba)	15.200	15.440	15.300	=	Barranquilla, Granabastos	11.908	12.329	12.085	+		
Neiva, Surabastos	15.800	16.000	15.850	=	Bogotá, D. C., Plaza España	11.476	11.647	11.576	-		
Palmira (Valle del Cauca)	14.000	14.400	14.187	-	Bucaramanga, Centroabastos	11.928	12.410	12.169	-		
Popayán (Cauca)	14.560	14.640	14.587	=	Bucaramanga, Mercados del centro	12.048	12.359	12.249	+		
Santa Marta (Magdalena)	15.400	16.800	16.048	=	Cartagena, Bazurto	11.546	11.546	11.546	+		
Sincelejo (Sucre)	17.083	17.625	17.452	=	Cúcuta, Cenabastos	12.510	12.821	12.614	=		
Tuluá (Valle del Cauca)	14.160	14.464	14.315	=	Cúcuta, La Nueva Sexta	10.959	14.268	12.200	+		
Valledupar, Mercado Nuevo	15.833	16.083	15.972	=	Ibagué, Plaza La 21	9.833	10.167	10.021	+		
Villavicencio, CAV	12.750	13.000	12.879	-	Pamplona (Norte de Santander)	11.890	11.890	11.890	=		
<b>Chocolate amargo</b>					Santa Marta (Magdalena)	9.667	10.167	9.944	=		
Armenia, Mercar	22.528	22.720	22.620	-	Sincelejo (Sucre)	9.306	9.882	9.719	=		
Buenaventura (Valle del Cauca)	21.908	23.400	22.674	+	<b>Galletas saladas</b>						
Cali, La Floresta	22.000	22.800	22.267	=	Arauca (Arauca)	10.159	10.159	10.159	=		
Cali, Santa Helena	20.800	22.000	21.600	=	Armenia, Mercar	11.063	11.333	11.178	=		
Cali, Siloé	22.800	23.200	23.000	=	Barranquilla, Barranquillita	11.278	11.431	11.375	-		
Cartago (Valle del Cauca)	21.400	21.600	21.500	=	Barranquilla, Granabastos	11.042	11.319	11.183	-		
Ibagué, Plaza La 21	23.200	24.000	23.733	+	Bogotá, D. C., Corabastos	10.185	10.317	10.273	+		
Manizales (Caldas)	22.000	23.200	22.500	=	Bogotá, D. C., Paloquemao	8.532	8.995	8.770	-		
Medellín, Central					Bogotá, D. C., Plaza España	10.079	10.185	10.150	-		
Mayorista de Antioquia	22.120	22.300	22.207	=	Bucaramanga, Centroabastos	10.344	11.111	10.750	=		
Medellín, Plaza					Bucaramanga, Mercados del centro	10.582	10.952	10.802	+		
Minorista José María Villa	22.240	22.600	22.413	-	Buenaventura (Valle del Cauca)	10.683	11.175	10.897	-		
Palmira (Valle del Cauca)	22.000	22.000	22.000	=	Cali, La Floresta	9.788	9.921	9.877	+		
Pasto, El Potrerillo	20.560	20.960	20.747	+	Cali, Santa Helena	10.476	11.111	10.688	+		
Popayán (Cauca)	19.760	19.800	19.780	=	Cartagena, Bazurto	11.528	11.667	11.597	-		
Tuluá (Valle del Cauca)	20.200	20.800	20.531	=	Cartago (Valle del Cauca)	10.000	10.053	10.026	=		
<b>Chocolate dulce</b>					Cúcuta, Cenabastos	11.250	12.014	11.551	+		
Arauca (Arauca)	10.700	10.700	10.700	=	Cúcuta, La Nueva Sexta	9.722	10.694	10.278	-		
Barranquilla, Barranquillita	13.600	13.715	13.636	-	Florencia (Caquetá)	10.556	10.833	10.741	+		
Barranquilla, Granabastos	12.600	14.200	13.375	-	Ibagué, Plaza La 21	9.744	10.090	9.942	+		
Bogotá, D. C., Corabastos	10.280	10.400	10.360	+	Manizales (Caldas)	10.417	11.389	10.935	-		
Bogotá, D. C., Plaza España	10.678	11.000	10.869	+	Mayorista de Antioquia	8.611	10.132	9.413	=		
Bucaramanga, Centroabastos	10.160	10.400	10.253	+							
Bucaramanga, Mercados del centro	10.276	10.600	10.425	+							
Cartagena, Bazurto	13.000	13.000	13.000	=							
Cúcuta, Cenabastos	9.800	11.080	10.627	-							
Cúcuta, La Nueva Sexta	10.800	11.200	10.933	-							



**Cuadro 8. Mercados mayoristas. Precios de venta de productos procesados (continuación)**  
**2017 (25 de febrero al 3 de marzo)**

Productos y mercados	Pesos por kilogramo				Tendencia	Productos y mercados	Pesos por kilogramo				Tendencia
	Mínimo	Máximo	Medio				Mínimo	Máximo	Medio		
<b>Galletas saladas (continuación)</b>						<b>Harina precocida de maíz (continuación)</b>					
Medellín, Plaza						Barranquilla, Granabastos	2.333	2.508	2.445	+	
Minorista José María Villa	9.987	10.119	10.053	-		Bogotá, D. C., Corabastos	2.792	2.850	2.825	-	
Neiva, Surabastos	11.250	12.917	11.997	+		Bogotá, D. C., Paloquemao	2.833	2.958	2.896	+	
Palmira (Valle del Cauca)	9.788	10.317	10.141	++		Bogotá, D. C., Plaza España	2.775	2.833	2.814	=	
Pamplona (Norte de Santander)	10.417	10.556	10.486	-		Bucaramanga, Centroabastos	2.400	2.480	2.445	=	
Pasto, El Potrerillo	9.524	9.788	9.656	=		Bucaramanga, Mercados del centro	2.392	2.592	2.461	-	
Pereira, Mercasa	9.067	9.067	9.067	=		Buenaventura (Valle del Cauca)	2.640	2.680	2.658	=	
Popayán (Cauca)	9.524	9.921	9.700	+		Cali, La Floresta	2.667	3.000	2.806	=	
Santa Marta (Magdalena)	9.722	10.000	9.907	+		Cali, Santa Helena	3.040	3.120	3.093	+	
Sincelejo (Sucre)	10.889	11.181	11.028	-		Cali, Siloé	2.917	2.917	2.917	=	
Tuluá (Valle del Cauca)	10.265	10.569	10.428	=		Cartagena, Bazaruto	2.833	2.875	2.844	=	
Valledupar, Mercado Nuevo	10.556	10.833	10.741	=		Cartago (Valle del Cauca)	2.680	2.800	2.733	=	
Villavicencio, CAV	10.688	11.243	10.939	+		Cúcuta, Cenabastos	2.250	2.400	2.333	-	
						Cúcuta, La Nueva Sexta	2.250	2.500	2.350	-	
<b>Gelatina</b>						Ibagué, Plaza La 21	2.292	2.821	2.510	+	
Arauca (Arauca)	25.000	25.000	25.000	=		Manizales (Caldas)	2.667	2.800	2.754	-	
Barranquilla, Barranquillita	23.438	23.516	23.470	-		Montería (Córdoba)	1.417	1.458	1.438	=	
Barranquilla, Granabastos	23.750	25.417	24.518	+		Palmira (Valle del Cauca)	2.900	3.125	2.975	-	
Bogotá, D. C., Corabastos	21.667	22.656	22.066	=		Pamplona (Norte de Santander)	2.500	2.650	2.588	+	
Bogotá, D. C., Plaza España	21.875	22.917	22.240	-		Pasto, El Potrerillo	2.000	2.167	2.083	+	
Bucaramanga, Centroabastos	25.000	26.250	25.833	=		Pereira, Mercasa	2.780	2.780	2.780	=	
Bucaramanga, Mercados del centro	22.083	23.438	22.674	+		Popayán (Cauca)	1.656	1.680	1.667	=	
Buenaventura (Valle del Cauca)	20.922	25.375	23.141	=		Santa Marta (Magdalena)	2.500	2.500	2.500	=	
Cali, La Floresta	11.520	11.765	11.601	=		Sincelejo (Sucre)	2.792	2.917	2.865	+	
Cali, Santa Helena	10.588	12.941	11.961	-		Tuluá (Valle del Cauca)	2.584	2.640	2.608	=	
Cartagena, Bazaruto	21.875	21.875	21.875	=		Valledupar, Mercado Nuevo	2.333	2.375	2.347	=	
Cartago (Valle del Cauca)	22.500	23.177	22.839	=		Villavicencio, CAV	2.560	2.640	2.620	-	
Cúcuta, Cenabastos	23.177	25.521	24.219	+							
Cúcuta, La Nueva Sexta	22.917	23.958	23.438	+		<b>Jugo de frutas</b>					
Ibagué, Plaza La 21	22.917	25.300	23.513	+		Arauca (Arauca)	4.457	4.457	4.457	=	
Manizales (Caldas)	22.266	22.891	22.517	+		Barranquilla, Barranquillita	6.016	6.078	6.043	=	
Medellín, Central						Barranquilla, Granabastos	5.457	5.705	5.571	+	
Mayorista de Antioquia	20.573	22.500	21.745	-		Bucaramanga, Centroabastos	5.174	5.581	5.329	-	
Neiva, Surabastos	23.438	26.042	24.870	+		Bucaramanga, Mercados del centro	5.368	6.047	5.614	-	
Palmira (Valle del Cauca)	21.875	23.750	22.500	+		Cartagena, Bazaruto	5.271	5.271	5.271	=	
Pamplona (Norte de Santander)	21.875	23.438	22.396	+		Santa Marta (Magdalena)	5.426	5.581	5.504	=	
Pasto, El Potrerillo	10.784	11.275	11.029	=		Sincelejo (Sucre)	5.194	5.426	5.322	+	
Pereira, Mercasa	13.071	13.071	13.071	=		Valledupar, Mercado Nuevo	5.116	5.271	5.220	=	
Popayán (Cauca)	24.479	25.000	24.826	=							
Santa Marta (Magdalena)	22.917	23.958	23.542	=		<b>Jugo instantáneo (sobre)</b>					
Tuluá (Valle del Cauca)	22.760	25.000	24.010	=		Armenia, Mercar	29.167	30.000	29.630	=	
Valledupar, Mercado Nuevo	21.875	23.958	22.743	=		Barranquilla, Barranquillita	32.778	33.611	33.194	-	
						Barranquilla, Granabastos	28.056	29.722	28.959	+	
<b>Harina de trigo</b>						Bogotá, D. C., Corabastos	39.000	40.000	39.667	+	
Arauca (Arauca)	2.233	2.233	2.233	=		Bogotá, D. C., Paloquemao	38.333	40.000	39.167	+	
Armenia, Mercar	1.736	2.296	1.964	=		Bogotá, D. C., Plaza España	40.000	40.333	40.111	=	
Barranquilla, Barranquillita	1.340	1.352	1.347	-		Buenaventura (Valle del Cauca)	40.800	41.667	41.193	+	
Barranquilla, Granabastos	1.336	1.390	1.359	+		Cali, La Floresta	40.000	41.667	40.556	+	
Bogotá, D. C., Corabastos	1.652	1.676	1.666	-		Cali, Santa Helena	41.333	41.667	41.556	+	
Bogotá, D. C., Paloquemao	1.700	1.740	1.720	-		Cali, Siloé	40.000	41.667	40.833	+	
Bogotá, D. C., Plaza España	1.668	1.700	1.683	+		Cartagena, Bazaruto	33.333	33.333	33.333	=	
Bucaramanga, Centroabastos	2.240	2.300	2.265	=		Cartago (Valle del Cauca)	38.333	40.000	38.889	=	
Bucaramanga, Mercados del centro	2.176	2.440	2.285	=		Ibagué, Plaza La 21	32.944	34.167	33.481	+	
Buenaventura (Valle del Cauca)	1.440	1.500	1.461	-		Medellín, Central					
Cali, La Floresta	2.720	2.800	2.773	-		Mayorista de Antioquia	38.333	41.000	39.667	=	
Cali, Santa Helena	2.600	2.880	2.707	+		Medellín, Plaza					
Cali, Siloé	2.500	2.560	2.530	=		Minorista José María Villa	39.000	40.000	39.667	-	
Cartagena, Bazaruto	1.560	1.560	1.560	=		Palmira (Valle del Cauca)	36.667	40.000	38.000	+	
Cartago (Valle del Cauca)	1.560	1.568	1.564	=		Pasto, El Potrerillo	35.000	35.667	35.333	+	
Cúcuta, Cenabastos	1.900	2.000	1.950	+		Popayán (Cauca)	33.667	34.000	33.778	+	
Cúcuta, La Nueva Sexta	1.900	1.950	1.917	+		Sincelejo (Sucre)	31.111	33.333	32.292	+	
Florencia (Caquetá)	1.584	1.640	1.606	-		Tuluá (Valle del Cauca)	40.000	41.667	40.667	=	
Ibagué, Plaza La 21	1.800	1.864	1.842	+		Valledupar, Mercado Nuevo	36.667	40.000	38.333	=	
Manizales (Caldas)	1.600	1.720	1.650	+		Villavicencio, CAV	40.667	43.333	41.667	+	
Medellín, Central											
Mayorista de Antioquia	2.552	2.680	2.638	=		<b>Lomitos de atún en lata</b>					
Medellín, Plaza						Arauca (Arauca)	20.380	20.380	20.380	=	
Minorista José María Villa	2.400	2.480	2.453	-		Armenia, Mercar	18.015	18.750	18.395	=	
Montería (Córdoba)	1.240	1.300	1.285	=		Barranquilla, Barranquillita	19.633	19.724	19.687	=	
Neiva, Surabastos	1.600	1.600	1.600	-		Barranquilla, Granabastos	20.177	20.607	20.359	-	
Palmira (Valle del Cauca)	2.800	3.040	2.933	-		Bogotá, D. C., Corabastos	17.279	17.892	17.565	+	
Pamplona (Norte de Santander)	1.800	1.800	1.800	+		Bogotá, D. C., Plaza España	17.917	18.039	17.990	+	
Pasto, El Potrerillo	1.600	1.760	1.680	=		Bucaramanga, Centroabastos	22.778	23.056	22.917	+	
Pereira, Mercasa	2.480	2.480	2.480	=		Bucaramanga, Mercados del centro	23.831	24.167	23.999	=	
Popayán (Cauca)	1.360	1.368	1.363	=		Buenaventura (Valle del Cauca)	21.714	27.429	25.394	=	
Santa Marta (Magdalena)	1.600	1.600	1.600	=		Cali, La Floresta	16.422	17.157	16.789	+	
Sincelejo (Sucre)	1.320	1.340	1.330	-		Cali, Santa Helena	18.627	19.608	19.199	+	
Tuluá (Valle del Cauca)	1.400	1.440	1.416	=		Cali, Siloé	17.157	17.647	17.402	+	
Valledupar, Mercado Nuevo	1.792	1.833	1.819	=		Cartago (Valle del Cauca)	18.419	18.995	18.707	+	
Villavicencio, CAV	1.680	1.800	1.710	n.d.		Cúcuta, Cenabastos	17.892	18.382	18.096	+	
						Cúcuta, La Nueva Sexta	17.770	17.892	17.851	+	
<b>Harina precocida de maíz</b>						Manizales (Caldas)	25.714	25.952	25.833	-	
Arauca (Arauca)	2.750	2.750	2.750	=		Medellín, Central					
Armenia, Mercar	2.600	2.792	2.706	=		Mayorista de Antioquia	16.422	17.034	16.728	=	
Barranquilla, Barranquillita	2.350	2.417	2.380	=							


**Cuadro 8. Mercados mayoristas. Precios de venta de productos procesados (continuación)  
2017 (25 de febrero al 3 de marzo)**

Productos y mercados	Pesos por kilogramo				Tenden- cia	Productos y mercados	Pesos por kilogramo				Tenden- cia
	Mínimo	Máximo	Medio				Mínimo	Máximo	Medio		
<b>Lomitos de atún en lata (continuación)</b>						<b>Mayonesa doy pack (continuación)</b>					
Medellín, Plaza						Santa Marta (Magdalena)	9.750	10.833	10.292	=	
Minorista José María Villa	15.686	15.931	15.850	-	Tuluá (Valle del Cauca)	19.438	20.958	20.108	=		
Montería (Córdoba)	23.529	23.897	23.744	=	Valledupar, Mercado Nuevo	20.000	22.500	21.111	=		
Neiva, Surabastos	18.750	19.179	18.919	-	<b>Mostaza doy pack</b>						
Palmira (Valle del Cauca)	18.824	19.412	19.118	+	Cartagena, Bazurto	18.750	18.750	18.750	=		
Pamplona (Norte de Santander)	17.770	18.382	17.974	-	<b>Panela cuadrada blanca</b>						
Pasto, El Potrerillo	18.095	18.571	18.333	-	Barranquilla, Barranquillita	4.090	4.586	4.357	+		
Pereira, Mercasa	18.627	19.382	19.005	=	Barranquilla, Granabastos	3.700	4.010	3.870	-		
Popayán (Cauca)	20.357	20.595	20.476	-	Bucaramanga, Centroabastos	4.286	4.457	4.390	+		
Santa Marta (Magdalena)	20.000	20.588	20.294	=	Bucaramanga, Mercados del centro	3.929	4.357	4.095	-		
Sincelejo (Sucre)	17.770	17.770	17.770	=	Cartagena, Bazurto	3.143	3.143	3.143	=		
Tuluá (Valle del Cauca)	18.542	19.547	19.024	=	Güepsa (Santander)	2.300	2.300	2.300	---		
Villavicencio, CAV	19.240	19.608	19.404	+	Ibagué, Plaza La 21	3.833	3.944	3.868	-		
<b>Maíz enlatado</b>					Medellín, Central						
Medellín, Central					Mayorista de Antioquia	3.333	4.083	3.723	-		
Mayorista de Antioquia	10.127	10.320	10.256	=	Moniquirá (Boyacá)	3.250	3.250	3.250	+		
Medellín, Plaza					San Gil (Santander)	3.250	3.300	3.275	-		
Minorista José María Villa	11.188	11.188	11.188	+	Santana (Boyacá)	2.497	2.500	2.499	---		
<b>Manteca</b>					Sincelejo (Sucre)	3.800	4.600	4.240	-		
Armenia, Mercar	4.870	5.200	4.990	+	Tunja, Complejo de Servicios del Sur	3.750	3.875	3.813	=		
Bogotá, D. C., Corabastos	5.450	5.600	5.517	+	Valledupar, Mercado Nuevo	4.111	4.444	4.296	=		
Bogotá, D. C., Plaza España	4.860	5.000	4.953	+	Vélez (Santander)	2.300	2.300	2.300	---		
Buenaventura (Valle del Cauca)	4.200	4.450	4.283	+	<b>Panela cuadrada morena</b>						
Cartago (Valle del Cauca)	5.250	5.400	5.317	=	Bogotá, D. C., Corabastos	3.900	4.200	4.033	-		
Cúcuta, Cenabastos	6.000	6.083	6.042	=	Bogotá, D. C., Paloquemao	3.800	3.950	3.863	-		
Cúcuta, La Nueva Sexta	5.833	6.250	6.028	=	Bogotá, D. C., Plaza España	3.850	3.920	3.873	-		
Florencia (Cauquetá)	4.800	5.000	4.900	+	Bucaramanga, Centroabastos	4.133	4.200	4.156	-		
Ibagué, Plaza La 21	4.350	4.450	4.400	-	Bucaramanga, Mercados del centro	3.867	4.267	4.000	-		
Manizales (Caldas)	5.400	5.680	5.570	+	Caparrapi (Cundinamarca)	2.700	3.000	2.883	---		
Neiva, Surabastos	4.300	4.500	4.450	-	Charalá (Santander)	3.125	3.313	3.219	-		
Palmira (Valle del Cauca)	5.600	6.000	5.800	-	Cúcuta, Cenabastos	3.373	3.671	3.571	-		
Pamplona (Norte de Santander)	5.833	6.000	5.917	-	Cúcuta, La Nueva Sexta	2.976	3.770	3.472	-		
Pereira, Mercasa	5.540	5.540	5.540	+	Florencia (Cauquetá)	3.567	3.700	3.644	+		
Popayán (Cauca)	4.360	4.390	4.375	=	Güepsa (Santander)	2.300	2.300	2.300	---		
Tuluá (Valle del Cauca)	5.670	5.700	5.685	=	Moniquirá (Boyacá)	3.250	3.710	3.480	++		
Villavicencio, CAV	4.800	5.000	4.943	=	Montería (Córdoba)	2.571	3.143	2.893	=		
<b>Margarina</b>					Neiva, Surabastos	3.500	3.600	3.563	-		
Arauca (Arauca)	8.800	8.800	8.800	=	Nocaima (Cundinamarca)	2.800	3.000	2.867	---		
Armenia, Mercar	12.170	12.340	12.237	=	Pamplona (Norte de Santander)	3.790	3.856	3.834	+		
Barranquilla, Barranquillita	11.500	11.750	11.646	=	Pasto, El Potrerillo	2.640	2.720	2.680	+		
Barranquilla, Granabastos	11.250	11.783	11.585	++	Popayán (Cauca)	2.417	2.500	2.458	+		
Bogotá, D. C., Corabastos	10.500	10.650	10.583	+	San Gil (Santander)	3.200	3.250	3.225	-		
Bogotá, D. C., Plaza España	10.400	10.720	10.573	+	Santa Marta (Magdalena)	3.900	4.667	4.200	=		
Bucaramanga, Centroabastos	11.200	11.560	11.387	=	Santana (Boyacá)	2.397	2.400	2.399	---		
Bucaramanga, Mercados del centro	11.600	12.000	11.833	+	Tuluá (Valle del Cauca)	3.733	3.813	3.761	=		
Buenaventura (Valle del Cauca)	14.200	16.400	15.658	+	Vélez (Santander)	2.300	2.300	2.300	---		
Cali, La Floresta	14.400	16.000	15.467	+	Villavicencio, CAV	4.300	4.300	4.300	=		
Cali, Siloé	15.200	15.600	15.400	+	Villeta (Cundinamarca)	2.900	3.500	3.064	-		
Cartago (Valle del Cauca)	11.980	12.600	12.290	=	<b>Panela en pastilla</b>						
Ibagué, Plaza La 21	7.300	7.895	7.598	+	Caparrapi (Cundinamarca)	3.000	3.125	3.078	--		
Manizales (Caldas)	11.600	12.000	11.838	+	Nocaima (Cundinamarca)	3.200	3.200	3.200	--		
Medellín, Central					Villeta (Cundinamarca)	3.625	3.750	3.648	-		
Mayorista de Antioquia	13.900	14.800	14.350	=	<b>Panela redonda blanca</b>						
Neiva, Surabastos	7.350	7.500	7.438	-	Medellín, Central						
Palmira (Valle del Cauca)	15.200	15.600	15.400	-	Mayorista de Antioquia	3.200	3.250	3.231	-		
Pamplona (Norte de Santander)	7.600	8.400	8.100	-	<b>Panela redonda morena</b>						
Pereira, Mercasa	12.000	12.000	12.000	=	Armenia, Mercar	3.683	3.750	3.713	+		
Popayán (Cauca)	16.500	16.600	16.567	+	Buenaventura (Valle del Cauca)	2.583	2.583	2.583	-		
Sincelejo (Sucre)	7.955	8.636	8.182	+	Cali, La Floresta	3.958	4.000	3.986	+		
Tuluá (Valle del Cauca)	14.470	15.800	15.323	=	Cali, Santa Helena	3.083	3.167	3.125	-		
<b>Mayonesa doy pack</b>					Cali, Siloé	3.958	4.000	3.979	+		
Arauca (Arauca)	23.333	23.333	23.333	=	Caparrapi (Cundinamarca)	2.800	3.000	2.900	-		
Armenia, Mercar	20.250	21.285	20.928	=	Cartago (Valle del Cauca)	3.500	3.542	3.514	=		
Barranquilla, Barranquillita	21.656	21.875	21.768	+	Manizales (Caldas)	3.542	3.667	3.573	+		
Bogotá, D. C., Corabastos	19.000	20.000	19.528	-	Medellín, Central						
Bogotá, D. C., Plaza España	18.854	19.167	18.993	-	Mayorista de Antioquia	3.104	3.167	3.141	-		
Buenaventura (Valle del Cauca)	17.406	20.500	19.218	-	Medellín, Plaza						
Cali, La Floresta	18.333	20.000	19.111	=	Minorista José María Villa	3.208	3.250	3.219	-		
Cali, Santa Helena	18.333	20.000	19.333	-	Montería (Córdoba)	3.100	3.500	3.300	=		
Cali, Siloé	18.750	19.167	18.958	+	Pereira, Mercasa	3.417	3.763	3.590	+		
Cartagena, Bazurto	22.500	22.500	22.500	=	Sincelejo (Sucre)	3.500	3.650	3.583	+		
Cartago (Valle del Cauca)	18.917	19.708	19.250	+	Sonsón (Antioquia)	3.333	3.646	3.516	=		
Ibagué, Plaza La 21	12.000	12.500	12.250	+	Tuluá (Valle del Cauca)	3.558	3.583	3.577	=		
Manizales (Caldas)	17.500	18.958	18.264	+	Yolombó (Antioquia)	2.813	3.021	2.891	-		
Medellín, Central					<b>Pastas alimenticias</b>						
Mayorista de Antioquia	16.667	18.333	17.458	+	Arauca (Arauca)	2.983	2.983	2.983	=		
Palmira (Valle del Cauca)	17.500	18.250	17.875	-	Armenia, Mercar	5.067	5.392	5.264	=		
Pasto, El Potrerillo	16.042	20.000	17.847	=							
Popayán (Cauca)	17.083	20.792	18.847	+							

**Cuadro 8. Mercados mayoristas. Precios de venta de productos procesados (conclusión)**  
**2017 (25 de febrero al 3 de marzo)**

Productos y mercados	Pesos por kilogramo				Tendencia	Productos y mercados	Pesos por kilogramo				Tendencia
	Mínimo	Máximo	Medio				Mínimo	Máximo	Medio		
<b>Pastas alimenticias (continuación)</b>						<b>Salsa de tomate doy pack (continuación)</b>					
Barranquilla, Barranquillita	5.000	5.200	5.131	=		Armenia, Mercar	16.750	17.500	17.174	+	
Barranquilla, Granabastos	4.509	4.708	4.621	--		Barranquilla, Barranquillita	18.125	18.292	18.203	+	
Bogotá, D. C., Corabastos	5.167	5.458	5.306	-		Bogotá, D. C., Corabastos	16.000	16.458	16.167	-	
Bogotá, D. C., Paloquemao	5.500	5.708	5.615	-		Bogotá, D. C., Plaza España	15.854	16.250	16.076	-	
Bogotá, D. C., Plaza España	5.608	5.667	5.647	+		Bucaramanga, Centroabastos	9.135	11.250	10.045	=	
Bucaramanga, Centroabastos	4.000	4.080	4.027	=		Bucaramanga, Mercados del centro	10.542	10.833	10.708	+	
Bucaramanga, Mercados del centro	4.000	4.160	4.053	-		Buenaventura (Valle del Cauca)	17.200	17.916	17.558	=	
Buenaventura (Valle del Cauca)	3.854	3.875	3.861	=		Cali, La Floresta	15.833	17.500	16.944	-	
Cali, La Floresta	4.833	5.000	4.889	=		Cali, Santa Helena	16.000	16.667	16.444	+	
Cali, Santa Helena	4.667	5.000	4.833	=		Cali, Siloé	14.792	16.000	15.396	-	
Cali, Siloé	5.000	5.333	5.167	-		Cartagena, Bazurto	17.500	17.500	17.500	=	
Cartagena, Bazurto	3.667	3.667	3.667	=		Cartago (Valle del Cauca)	14.583	15.625	15.236	=	
Cartago (Valle del Cauca)	4.800	5.120	4.907	+		Cartago (Valle del Cauca)	10.250	10.750	10.525	+	
Cúcuta, Cenabastos	3.500	3.500	3.500	+		Ibagué, Plaza La 21	13.750	15.000	14.583	+	
Cúcuta, Cenabastos	3.500	3.500	3.500	+		Manizales (Caldas)					
Cúcuta, La Nueva Sexta	3.250	3.417	3.306	+		Medellín, Central					
Florencia (Caquetá)	2.467	2.500	2.488	+		Mayorista de Antioquia	13.958	14.708	14.354	=	
Ibagué, Plaza La 21	5.500	5.792	5.615	+		Medellín, Plaza					
Manizales (Caldas)	5.000	5.200	5.150	-		Minorista José María Villa	13.500	14.500	13.917	-	
Medellín, Central						Montería (Córdoba)	13.333	14.500	13.896	+	
Mayorista de Antioquia	5.467	5.583	5.513	=		Palmira (Valle del Cauca)	16.000	16.667	16.333	-	
Medellín, Plaza						Pasto, El Potrerillo	13.125	16.667	14.861	=	
Minorista José María Villa	5.500	5.667	5.556	=		Popayán (Cauca)	13.229	16.688	15.017	-	
Montería (Córdoba)	3.520	3.760	3.660	+++		Santa Marta (Magdalena)	9.750	10.000	9.917	=	
Neiva, Surabastos	5.333	5.833	5.583	+		Sincelejo (Sucre)	15.375	18.271	17.007	=	
Neiva, Surabastos	5.333	6.000	5.667	+		Tuluá (Valle del Cauca)	17.104	18.604	17.854	=	
Palmira (Valle del Cauca)	5.333	6.000	5.667	+		Valledupar, Mercado Nuevo	20.000	22.500	21.111	=	
Pamplona (Norte de Santander)	3.333	3.333	3.333	+							
Pastor, El Potrerillo	5.167	5.500	5.333	+							
Pereira, Mercasa	5.220	5.220	5.220	+							
Popayán (Cauca)	4.633	4.667	4.656	+							
Santa Marta (Magdalena)	3.840	4.000	3.920	=							
Sincelejo (Sucre)	3.584	3.680	3.618	=							
Tuluá (Valle del Cauca)	4.917	5.050	5.004	=							
Valledupar, Mercado Nuevo	2.720	2.880	2.773	+							
Villavicencio, CAV	5.417	5.667	5.504	+							
<b>Sal yodada</b>						<b>Sardinias en lata</b>					
Arauca (Arauca)	967	967	967	=		Armenia, Mercar	8.069	8.451	8.294	=	
Armenia, Mercar	880	920	900	+		Barranquilla, Barranquillita	7.510	7.556	7.539	=	
Barranquilla, Barranquillita	632	784	708	-		Barranquilla, Granabastos	7.513	7.627	7.583	-	
Barranquilla, Granabastos	830	874	844	+		Bogotá, D. C., Corabastos	7.892	8.137	8.007	-	
Bogotá, D. C., Corabastos	548	576	561	-		Bogotá, D. C., Plaza España	8.099	8.173	8.136	+	
Bogotá, D. C., Paloquemao	620	660	640	-		Buenaventura (Valle del Cauca)	6.961	7.424	7.152	+	
Bogotá, D. C., Plaza España	805	850	827	=		Cali, La Floresta	7.941	8.431	8.203	-	
Bucaramanga, Centroabastos	825	900	858	=		Cali, Santa Helena	8.431	8.824	8.627	-	
Bucaramanga, Mercados del centro	850	900	883	=		Cali, Siloé	7.500	7.549	7.525	-	
Buenaventura (Valle del Cauca)	648	672	654	=		Cartagena, Bazurto	6.765	6.765	6.765	=	
Cali, La Floresta	880	920	893	=		Cartago (Valle del Cauca)	8.230	8.480	8.355	=	
Cali, Santa Helena	792	800	797	-		Cúcuta, Cenabastos	8.039	8.333	8.145	-	
Cali, Siloé	880	920	900	-		Cúcuta, La Nueva Sexta	7.255	8.088	7.810	-	
Cartagena, Bazurto	480	480	480	=		Manizales (Caldas)	7.721	8.088	7.904	-	
Cartago (Valle del Cauca)	800	880	848	=		Medellín, Central					
Cúcuta, Cenabastos	885	925	898	+		Mayorista de Antioquia	7.255	7.353	7.320	=	
Cúcuta, La Nueva Sexta	900	900	900	=		Medellín, Plaza					
Ibagué, Plaza La 21	864	920	886	+		Minorista José María Villa	6.863	7.549	7.157	+	
Manizales (Caldas)	920	1.000	940	+		Montería (Córdoba)	6.765	7.059	6.863	+	
Medellín, Central						Palmira (Valle del Cauca)	8.235	9.059	8.783	-	
Mayorista de Antioquia	880	920	898	=		Pamplona (Norte de Santander)	8.088	8.088	8.088	=	
Medellín, Plaza						Pasto, El Potrerillo	7.108	7.255	7.173	-	
Minorista José María Villa	896	920	904	+		Pereira, Mercasa	8.431	8.671	8.551	-	
Montería (Córdoba)	840	880	866	=		Popayán (Cauca)	7.353	7.402	7.369	=	
Neiva, Surabastos	960	960	960	=		Santa Marta (Magdalena)	6.863	7.353	7.083	=	
Palmira (Valle del Cauca)	840	880	860	+		Sincelejo (Sucre)	6.373	6.696	6.546	=	
Pamplona (Norte de Santander)	850	850	850	=		Tuluá (Valle del Cauca)	8.436	8.642	8.546	=	
Pastor, El Potrerillo	762	833	802	+		Villavicencio, CAV	8.529	8.775	8.616	+	
Pereira, Mercasa	770	800	785	=							
Popayán (Cauca)	800	800	800	-							
Santa Marta (Magdalena)	864	880	876	=							
Sincelejo (Sucre)	760	800	786	=							
Tuluá (Valle del Cauca)	824	880	862	=							
Tunja, Complejo de Servicios del Sur	600	600	600	=							
Valledupar, Mercado Nuevo	800	840	827	=							
Villavicencio, CAV	825	850	840	=							
<b>Salsa de tomate doy pack</b>						<b>Sopa de pollo (caja)</b>					
Arauca (Arauca)	10.000	10.000	10.000	=		Bogotá, D. C., Corabastos	40.385	42.094	41.263	+	
						Bogotá, D. C., Plaza España	39.886	42.308	40.931	+	
<b>Tendencias:</b>						<b>Vinagre</b>					
(---) Variación mayor al -20 %						Arauca (Arauca)	3.200	3.200	3.200	=	
(--) Variación entre -10 % y -20 %						Barranquilla, Barranquillita	1.442	1.488	1.464	+	
(-) Variación entre 0 % y -10 %						Barranquilla, Granabastos	1.250	1.292	1.275	+	
						Bucaramanga, Centroabastos	1.755	2.558	2.038	=	
						Bucaramanga, Mercados del centro	2.500	2.900	2.642	+	
						Cartagena, Bazurto	2.333	2.333	2.333	+	
						Cúcuta, Cenabastos	1.375	1.500	1.438	-	
						Cúcuta, La Nueva Sexta	1.667	1.833	1.722	+	
						Pamplona (Norte de Santander)	1.583	1.583	1.583	=	
						Santa Marta (Magdalena)	1.167	1.167	1.167	=	
						Sincelejo (Sucre)	2.083	2.292	2.200	=	
						Valledupar, Mercado Nuevo	1.167	1.167	1.167	=	

(=) Variación igual a 0 %  
(+) Variación entre 0 % y 10 %  
(++) Variación entre 10 % y 20 %  
(+++) Variación mayor al 20 %  
(n.d.) No determinado



## Precios de la panela

Durante el presente mes de febrero, en Güepsa (Santander) se redujeron los precios de las panelas cuadradas blanca y morena en un 15,03%. Los comerciantes afirmaron que esta situación se debió a que se contó con producto procedente de las diferentes veredas de los municipios de San Benito y Güepsa, en Santander. La panela fue enviada a los mercados de Villavicencio, Vélez y Güepsa. En el caso de la panela morena, el kilo se vendió a \$3.250.

**Tabla 2. Precios por kilo de la panela cuadrada morena 2016 (octubre) - 2017 (febrero)**

Mercados	2016			2017	
	Octubre	Noviembre	Diciembre	Enero	Febrero
Caparrapí (Cundinamarca)	2.513	3.002	3.282	3.438	3.309
Charalá (Santander)	2.938	3.400	3.500	3.525	3.445
Güepsa (Santander)	3.020	3.450	3.667	3.825	3.250
Moniquirá (Boyacá)	2.891	3.410	3.591	3.723	3.531
Nocaima (Cundinamarca)	2.588	3.062	3.350	3.591	3.324
San Gil (Santander)	3.068	3.350	3.615	3.638	3.550
Santana (Boyacá)	2.819	3.324	3.619	3.724	3.249
Vélez (Santander)	3.030	3.450	3.720	3.825	3.250
Villeta (Cundinamarca)	2.564	3.106	3.352	3.654	3.376

Fuente: DANE, Sipsa. Cálculos: DANE.

De la misma forma, en Santana (Boyacá) se presentó una caída de la cotización de la panela cuadrada, tanto blanca como morena. Se registró una baja afluencia de comerciantes, quienes llegaron desde Santana, Moniquirá (Boyacá), Barbosa, Vélez, Güepsa (Santander) y Cúcuta. Llegó panela al acopio de los municipios de Togüí, Santana, Chitaraque y San José de Pare, en Boyacá. En el caso de la panela cuadrada blanca el kilo se ofreció a \$3.349; 12,38% menos que en enero.

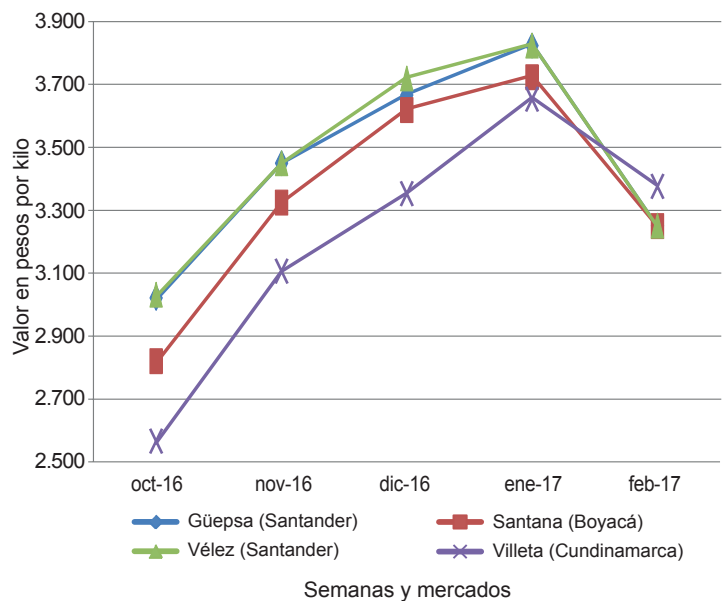
**Tabla 3. Precios por kilo de la panela cuadrada blanca 2016 (octubre) - 2017 (febrero)**

Mercados	2016			2017	
	Octubre	Noviembre	Diciembre	Enero	Febrero
Charalá (Santander)	3.086	3.538	3.656	3.688	3.578
Güepsa (Santander)	3.020	3.450	3.667	3.825	3.250
Moniquirá (Boyacá)	2.891	3.410	3.591	3.723	3.531
San Gil (Santander)	3.143	3.413	3.665	3.688	3.600
Santana (Boyacá)	3.019	3.461	3.719	3.822	3.349
Vélez (Santander)	3.030	3.450	3.720	3.825	3.250

Fuente: DANE, Sipsa. Cálculos: DANE.

En Villeta (Cundinamarca) también se presentó un descenso del precio de la panela, tanto en pastilla, como cuadrada morena. Esta situación obedeció a la

**Gráfico 8. Comportamiento del precio de la panela cuadrada morena 2016 (octubre) - 2017 (febrero)**



Fuente: DANE, Sipsa.

poca salida del producto, pues ha bajado la demanda ante su alto precio, a lo que se sumó la baja disponibilidad de caña para moler. Este producto tuvo como destino los mercados de la capital del país, Arauca, Villavicencio y la Costa Atlántica y procedió de las veredas Mave, Alto de Torres, Payandé, Chapaima, La Masata y Trapiche, de Villeta, entre otras. El kilo de panela en pastilla se vendió a \$3.796; 8,20% menos que el mes anterior.

**Tabla 4. Precios por kilo de la panela en pastilla 2016 (octubre) - 2017 (febrero)**

Mercados	2016			2017	
	Octubre	Noviembre	Diciembre	Enero	Febrero
Caparrapí (Cundinamarca)	2.683	3.137	3.666	3.913	3.500
Nocaima (Cundinamarca)	2.901	3.337	3.874	4.007	3.652
Villeta (Cundinamarca)	2.900	3.247	3.823	4.135	3.796

Fuente: DANE, Sipsa. Cálculos: DANE.

También cayó la cotización de la panela redonda morena en Yolombó (Antioquia). Ingresó una mayor cantidad de producto debido a que se contó con mayor disponibilidad de mano de obra para la realización de las molienas, a lo que sumó el buen estado de las vías que ayudó a que los productores pudieran sacar toda la panela que

se envió a los mercados de Córdoba, Santander y Antioquia. El kilo se vendió a \$2.948; 4,93% menos.

Por último, en Nocaima (Cundinamarca) bajó el precio de la panela cuadrada morena y en pastilla, debido a la poca salida que presentó por su alto precio, lo que ha hecho que se acumule en las bodegas. Y el producto tuvo como destino la capital del país, así como los municipios de La Vega, San Francisco y Supatá, en Cundinamarca, y llegó desde las veredas de San Pablo, Loma Larga, San José, El Cañutal y El Cajón, de Nocaima. El

descenso de la cotización de la panela en pastilla fue del 8,86% y en el de la cuadrada morena del 7,44%.

**Tabla 5. Precios por kilo de la panela redonda morena 2016 (octubre) - 2017 (febrero)**

Mercados	2016			2017	
	Octubre	Noviembre	Diciembre	Enero	Febrero
Caparrapí (Cundinamarca)	2.418	2.847	3.003	3.163	3.106
Yolombó (Antioquia)	2.737	3.190	3.340	3.101	2.948

Fuente: DANE, Sipsa. Cálculos: DANE.

## Precios de venta del arroz y subproductos en molino durante febrero

### Arroz paddy

En febrero los precios del arroz paddy reportaron una tendencia estable debido a que el volumen de oferta se mantuvo ante los buenos niveles de inventario, especialmente en el departamento de Tolima. Sin embargo, en algunos de los molinos de la Costa Atlántica no se comercializó, pues no se contó con producto.

Cabe destacar que para este mes no se registró la comercialización de arroz paddy en algunos de los mercados, situación que se presentó en Magangué (Bolívar), Planeta Rica, Sahagún, San Bernardo del Viento (Córdoba) y San Marcos (Sucre).

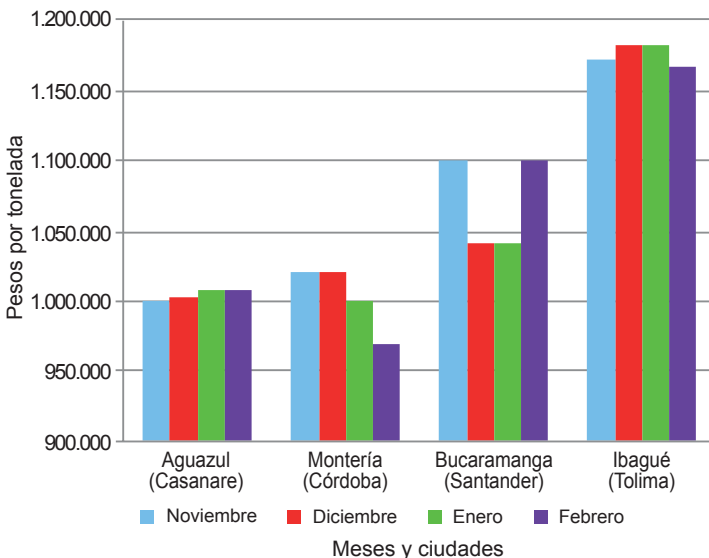
De acuerdo con los comerciantes, la estabilidad obedeció al buen nivel de oferta con el que se cuenta en los molinos, gracias a los buenos ciclos de producción que se siguieron presentando durante ese mes. Asimismo,

se presentó buena demanda, pero los comerciantes manifestaron que los buenos niveles de inventario permitieron mantener las cotizaciones. Esta situación se presentó en Tolima, en municipios como Espinal, Guamo, Saldaña, Purificación y Ortega.

El único mercado donde se registró un descenso en la cotización fue Montería, pues allí el precio de venta por tonelada durante febrero fue de \$969.000, indicando un descenso del 3%. Lo anterior se dio como resultado del mayor volumen de abastecimiento que ingresó a los molinos ante la mayor producción en la zona conocida como La Doctrina, en el municipio de Lorica (Córdoba).

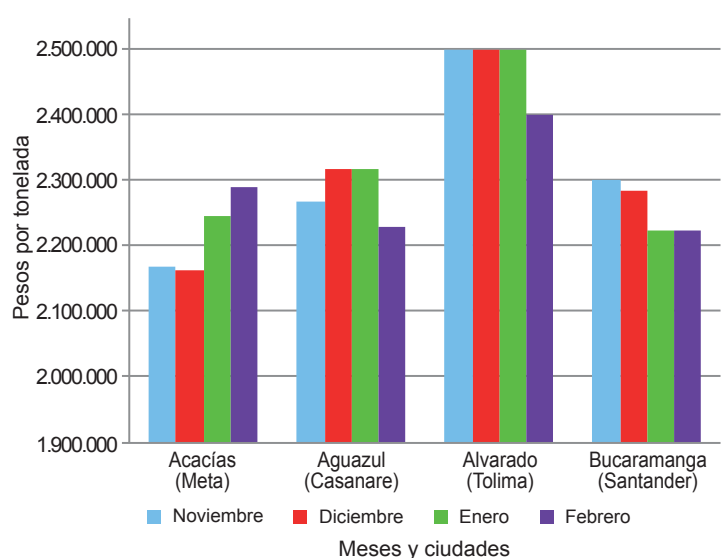
En cambio, en las ciudades de Cúcuta y Bucaramanga los precios subieron. En Cúcuta, por ejemplo, las fuentes informaron que el alza se debió a los menores niveles de inventario, ante la escasez de cosechas en

**Gráfico 9. Precio del paddy 2016 (noviembre) - 2017 (febrero)**



Fuente: DANE, Sipsa.

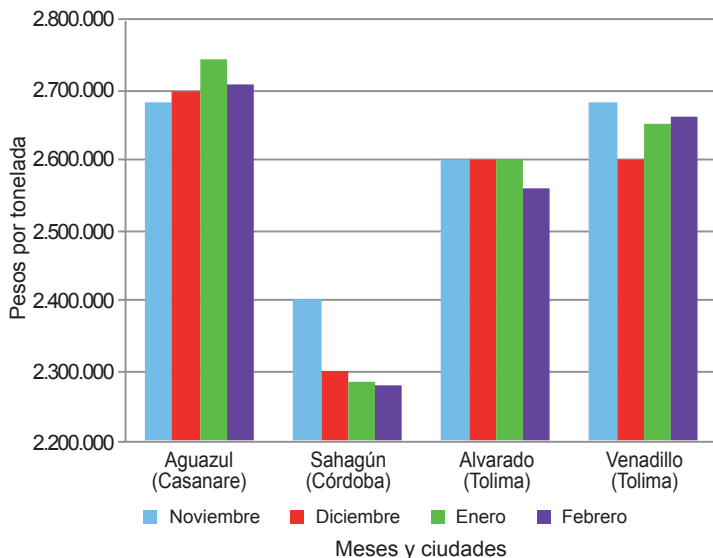
**Gráfico 10. Precio del arroz blanco en bulto 2016 (noviembre) - 2017 (febrero)**



Fuente: DANE, Sipsa.



**Gráfico 11. Precio del arroz blanco empacado 2016 (noviembre) - 2017 (febrero)**



Fuente: DANE, Sipsa.

la región, lo que redujo el ingreso de materia prima y la oferta del producto. En la capital de Norte de Santander la cotización subió 6% y la tonelada se comercializó a \$1.014.000.

Una situación similar se presentó en Bucaramanga, donde el precio por tonelada pasó de \$1.040.000 a \$1.100.000, indicando un incremento del 6%. Lo anterior se dio como resultado de la menor disponibilidad de producto procedente de Cúcuta, así como de algunas zonas de cultivo ubicadas en los municipios de San Alberto y San Martín (Cesar).

### Arroz blanco

Las cotizaciones del arroz blanco en bulto mostraron una tendencia estable; igual situación se presentó en el caso del arroz empacado.

En el caso del arroz blanco empacado, los comerciantes indicaron que aunque se registró un buen nivel de ventas, también se registró estabilidad en los precios debido a que aún cuentan con buenos inventarios, gracias al buen ingreso de producto y el aumento en las trillas. Los mayores precios se presentaron en los municipios de Purificación (Tolima) y Villanueva (Casanare), donde el precio por tonelada fue de \$2.800.000, respectivamente.

Para el arroz blanco en bulto, los precios cayeron en Aguazul (Casanare), Alvarado (Tolima) y Montería (Córdoba). En Aguazul, por ejemplo, las fuentes encuestadas manifestaron que la razón del descenso se dio como parte de una estrategia comercial llevada a

cabo por los molinos con el fin de mejorar sus ventas. Por su parte, en Alvarado el costo de la materia prima fue menor y esto se vio reflejado en el precio de venta. Asimismo, en Montería se registró un buen volumen de oferta, el cual ingresó principalmente desde la región de La Mojana. Por otro lado, subió un 3% el precio en Planeta Rica (Córdoba), ante un menor volumen de oferta; la tonelada se negoció a \$2.067.000.

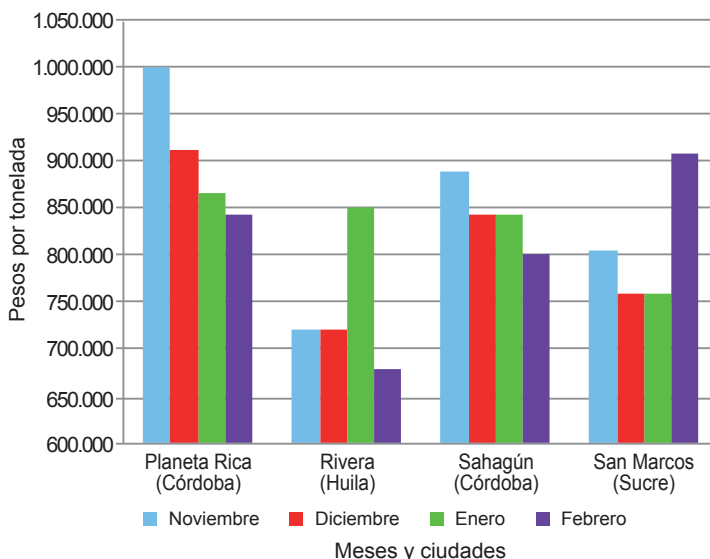
### Harina de arroz y arroz cristal

A lo largo del mes de febrero los precios de la harina de arroz reportaron una tendencia estable, pues de los veintisiete mercados donde se comercializó, las cotizaciones no variaron en diecisiete.

Las reducciones se presentaron en los municipios de Aguazul (Casanare), San Martín (Meta), Alvarado, Venadillo (Tolima), Sahagún y San Bernardo del Viento (Córdoba). En Aguazul y San Martín la variación promedio fue cercana al 15%; los comerciantes manifestaron que se vieron motivados a reducir el precio con el fin de darle una mayor rotación al producto, pues sus ventas han sido bajas.

De igual manera, en Sahagún y San Bernardo del Viento (Córdoba), la reducción estuvo motivada por el descenso en el nivel de ventas y despachos, mientras que en Alvarado y Venadillo (Tolima) se debió a un acuerdo comercial con la planta de producción de concentrados, en el caso del primero, y por un mayor volumen de oferta e inventarios por inicio de cosechas de maíz, en el segundo.

**Gráfico 12. Precio del arroz cristal 2016 (noviembre) - 2017 (febrero)**



Fuente: DANE, Sipsa.

En cambio, las alzas que reportaron los precios de la harina se registraron en Bucaramanga, Cúcuta, Lérica (Tolima) y Villanueva (Casanare). En el capital de Santander, por ejemplo, las fuentes informaron que el aumento obedeció al nivel de demanda, el cual aumentó, y los despachos de producto hacia las plantas de concentrados. Lo anterior conllevó a que el precio por tonelada pasara de \$533.000 a \$626.000, indicando entonces un incremento superior al 10%.

Por otro lado, los precios del arroz cristal no variaron en diez ciudades, mientras que en otras seis se registró una tendencia al alza.

Las cotizaciones subieron en Barranquilla, Bucaramanga, Cúcuta, Valledupar, Venadillo (Tolima) y San Marcos

(Sucre) y las mayores variaciones se presentaron en Valledupar y San Marcos. En Valledupar, por ejemplo, se redujo la disponibilidad del producto debido a la finalización de cosechas en Badillo, Río Seco y Guacoche, en la capital de Cesar. Por su parte, en San Marcos, los comerciantes indicaron que se contó con un producto de mayor calidad, lo que, sumado a la buena rotación del mismo, conllevó al incremento en el precio.

En cambio, las cotizaciones bajaron en los municipios de Acacías (Meta), Rivera (Huila) y Sahagún (Córdoba), situación que obedeció al bajo nivel de ventas. En Rivera, por su parte, no solo se registró la mayor reducción, sino que también se reportó el precio de venta más bajo; allí la tonelada de arroz cristal pasó de \$850.000 a \$680.000, lo que significó una reducción superior al 15%.

**Cuadro 9. Precios de venta del arroz y subproductos en molino 2017 (febrero)**

Productos y mercados	Pesos por tonelada				Tendencia	Productos y mercados	Pesos por tonelada				Tendencia
	Mínimo	Máximo	Medio				Mínimo	Máximo	Medio		
<b>Arroz blanco empacado</b>						<b>Arroz cristal (continuación)</b>					
Aguazul (Casanare)	2.688.000	2.728.000	2.708.000	=		Ibagué (Tolima)	1.100.000	1.100.000	1.100.000	=	
Alvarado (Tolima)	2.560.000	2.560.000	2.560.000	=		Magangué (Bolívar)	700.000	850.000	780.000	=	
Bucaramanga (Santander)	2.400.000	2.560.000	2.453.333	=		Neiva (Huila)	1.160.000	1.160.000	1.160.000	=	
Campoalegre (Huila)	2.560.000	2.800.000	2.680.000	=		Planeta Rica (Córdoba)	844.000	844.000	844.000	=	
Cúcuta (Norte de Santander)	2.250.000	2.664.000	2.518.000	=		Rivera (Huila)	680.000	680.000	680.000	xxx	
Espinal (Tolima)	2.640.000	2.784.000	2.713.600	=		Sahagún (Córdoba)	800.000	800.000	800.000	x	
Ibagué (Tolima)	2.728.000	2.744.000	2.736.000	=		San Bernardo del Viento (Córdoba)	800.000	800.000	800.000	=	
Lérica (Tolima)	2.721.000	2.721.000	2.721.000	=		San Marcos (Sucre)	770.000	1.050.000	910.000	ooo	
Neiva (Huila)	2.688.000	2.800.000	2.744.000	=		San Martín (Meta)	1.000.000	1.000.000	1.000.000	=	
Purificación (Tolima)	2.800.000	2.800.000	2.800.000	=		Valledupar (Cesar)	1.400.000	1.400.000	1.400.000	ooo	
Rivera (Huila)	2.600.000	2.600.000	2.600.000	=		Venadillo (Tolima)	1.000.000	1.100.000	1.050.000	o	
Sahagún (Córdoba)	2.240.000	2.320.000	2.280.000	=		Villavicencio (Meta)	1.000.000	1.500.000	1.250.000	=	
San Martín (Meta)	2.724.000	2.724.000	2.724.000	=		Yopal (Casanare)	850.000	1.280.000	1.065.000	=	
Venadillo (Tolima)	2.604.000	2.720.000	2.662.000	=							
Villanueva (Casanare)	2.800.000	2.800.000	2.800.000	=		<b>Arroz granza</b>					
Villavicencio (Meta)	2.480.000	2.688.000	2.584.000	=		Acacías (Meta)	600.000	600.000	600.000	xxx	
Yopal (Casanare)	2.400.000	2.721.000	2.589.500	=		Aguazul (Casanare)	630.000	800.000	737.333	x	
<b>Arroz blanco en bulto</b>						Alvarado (Tolima)	735.000	735.000	735.000	o	
Acacías (Meta)	2.280.000	2.300.000	2.290.000	=		Barranquilla (Atlántico)	1.000.000	1.000.000	1.000.000	ooo	
Aguazul (Casanare)	2.160.000	2.300.000	2.230.000	x		Campoalegre (Huila)	1.300.000	1.300.000	1.300.000	=	
Alvarado (Tolima)	2.400.000	2.400.000	2.400.000	x		Cereté (Córdoba)	480.000	480.000	480.000	=	
Barranquilla (Atlántico)	2.240.000	2.444.000	2.354.000	=		Cúcuta (Norte de Santander)	650.000	800.000	757.500	=	
Bucaramanga (Santander)	2.200.000	2.280.000	2.226.667	=		Espinal (Tolima)	651.000	800.000	717.500	x	
Campoalegre (Huila)	2.500.000	2.500.000	2.500.000	=		Ibagué (Tolima)	630.000	893.000	747.000	=	
Cereté (Córdoba)	2.022.000	2.022.000	2.022.000	=		Lérica (Tolima)	888.000	888.000	888.000	=	
Cúcuta (Norte de Santander)	2.120.000	2.240.000	2.197.000	=		Magangué (Bolívar)	550.000	600.000	586.000	=	
Espinal (Tolima)	2.160.000	2.784.000	2.368.000	=		Montería (Córdoba)	867.000	867.000	867.000	=	
Ibagué (Tolima)	2.160.000	2.700.000	2.353.333	=		Neiva (Huila)	900.000	900.000	900.000	=	
Magangué (Bolívar)	2.044.000	2.089.000	2.066.600	=		Planeta Rica (Córdoba)	578.000	578.000	578.000	=	
Montería (Córdoba)	2.000.000	2.000.000	2.000.000	x		Purificación (Tolima)	602.000	602.000	602.000	=	
Neiva (Huila)	2.300.000	2.300.000	2.300.000	=		Sahagún (Córdoba)	578.000	578.000	578.000	=	
Planeta Rica (Córdoba)	2.067.000	2.067.000	2.067.000	o		San Bernardo del Viento (Córdoba)	600.000	600.000	600.000	=	
Purificación (Tolima)	2.400.000	2.400.000	2.400.000	=		San Marcos (Sucre)	440.000	580.000	510.000	o	
Sahagún (Córdoba)	2.111.000	2.133.000	2.122.000	=		San Martín (Meta)	640.000	640.000	640.000	=	
San Bernardo del Viento (Córdoba)	1.956.000	2.111.000	2.022.333	=		Valledupar (Cesar)	520.000	600.000	573.333	xxx	
San Marcos (Sucre)	2.000.000	2.156.000	2.078.000	=		Venadillo (Tolima)	683.000	735.000	700.667	x	
San Martín (Meta)	2.300.000	2.300.000	2.300.000	=		Villavicencio (Meta)	600.000	700.000	650.000	=	
Valledupar (Cesar)	2.080.000	2.100.000	2.093.333	=		Yopal (Casanare)	600.000	735.000	672.667	xx	
Venadillo (Tolima)	2.160.000	2.160.000	2.160.000	=							
Villavicencio (Meta)	2.100.000	2.120.000	2.110.000	=		<b>Arroz paddy verde</b>					
Yopal (Casanare)	2.200.000	2.500.000	2.333.333	=		Acacías (Meta)	992.000	1.004.000	998.000	=	
<b>Arroz cristal</b>						Aguazul (Casanare)	1.005.000	1.010.000	1.007.500	=	
Acacías (Meta)	1.000.000	1.000.000	1.000.000	xx		Alvarado (Tolima)	1.144.000	1.144.000	1.144.000	=	
Barranquilla (Atlántico)	900.000	1.200.000	1.050.000	o		Barranquilla (Atlántico)	1.050.000	1.050.000	1.050.000	=	
Bucaramanga (Santander)	1.000.000	1.100.000	1.033.333	o		Bucaramanga (Santander)	1.080.000	1.120.000	1.100.000	o	
Campoalegre (Huila)	800.000	800.000	800.000	=		Campoalegre (Huila)	1.136.000	1.152.000	1.144.000	=	
Cúcuta (Norte de Santander)	800.000	1.040.000	920.000	o		Cereté (Córdoba)	1.000.000	1.000.000	1.000.000	=	
Espinal (Tolima)	800.000	800.000	800.000	=		Cúcuta (Norte de Santander)	1.000.000	1.024.000	1.014.667	o	
						Espinal (Tolima)	1.143.000	1.160.000	1.150.200	=	


**Cuadro 9. Precios de venta del arroz y subproductos en molino (conclusión)  
2017 (febrero)**

Productos y mercados	Pesos por tonelada			Tendencia
	Mínimo	Máximo	Medio	
<b>Arroz paddy verde (continuación)</b>				
Granada (Meta)	960.000	960.000	960.000	=
Ibagué (Tolima)	1.160.000	1.176.000	1.168.000	=
Lérida (Tolima)	1.143.000	1.143.000	1.143.000	=
Montería (Córdoba)	969.000	969.000	969.000	x
Neiva (Huila)	1.136.000	1.136.000	1.136.000	=
Purificación (Tolima)	1.144.000	1.144.000	1.144.000	=
Rivera (Huila)	1.135.000	1.135.000	1.135.000	=
San Martín (Meta)	992.000	1.008.000	1.000.000	=
Valledupar (Cesar)	1.030.000	1.050.000	1.043.333	=
Venadillo (Tolima)	1.160.000	1.160.000	1.160.000	=
Villanueva (Casanare)	988.000	988.000	988.000	=
Villavicencio (Meta)	992.000	1.008.000	998.000	=
Yopal (Casanare)	1.000.000	1.010.000	1.004.500	=
<b>Harina de arroz</b>				
Acacias (Meta)	525.000	560.000	542.500	=
Aguazul (Casanare)	452.000	683.000	546.333	xxx
Alvarado (Tolima)	733.000	733.000	733.000	x
Barranquilla (Atlántico)	550.000	550.000	550.000	=
Bucaramanga (Santander)	560.000	750.000	626.667	ooo
Campoalegre (Huila)	700.000	700.000	700.000	=

n.d. No hay datos del mes anterior.

## Tendencias:

- (xxx) Variación menor al -12 %  
 (xx) Variación entre -7 % y -12 %  
 (x) Variación entre -3 % y -7 %

Productos y mercados	Pesos por tonelada			Tendencia
	Mínimo	Máximo	Medio	
<b>Harina de arroz (continuación)</b>				
Cereté (Córdoba)	512.000	512.000	512.000	=
Cúcuta (Norte de Santander)	485.000	557.000	519.500	o
Espinal (Tolima)	515.000	578.000	544.200	=
Granada (Meta)	546.000	546.000	546.000	=
Ibagué (Tolima)	515.000	704.000	595.500	=
Lérida (Tolima)	750.000	750.000	750.000	ooo
Magangué (Bolívar)	420.000	500.000	464.000	=
Montería (Córdoba)	550.000	560.000	555.000	=
Neiva (Huila)	750.000	750.000	750.000	=
Planeta Rica (Córdoba)	500.000	500.000	500.000	=
Purificación (Tolima)	611.000	611.000	611.000	=
Rivera (Huila)	570.000	570.000	570.000	=
Sahagún (Córdoba)	500.000	525.000	512.500	xx
San Bernardo del Viento (Córdoba)	500.000	700.000	593.333	xx
San Marcos (Sucre)	500.000	600.000	550.000	=
San Martín (Meta)	550.000	550.000	550.000	xxx
Valledupar (Cesar)	420.000	500.000	473.333	=
Venadillo (Tolima)	578.000	683.000	630.333	x
Villanueva (Casanare)	578.000	578.000	578.000	oo
Villavicencio (Meta)	450.000	788.000	582.000	=
Yopal (Casanare)	500.000	683.000	603.250	=

- (=) Variación igual a -3 % y 3 %  
 (o) Variación entre 3 % y 7 %  
 (oo) Variación entre 7 % y 12 %  
 (ooo) Variación mayor al 12 %  
 (n.d.) No determinado



@DANE\_Colombia



/DANEcolombia



/DANEcolombia

