

BOLETÍN SEMANAL PRECIOS MAYORISTAS

DANE
INFORMACIÓN PARA TODOS



COMPORTAMIENTO DE LOS PRECIOS

Subieron las cotizaciones de los alimentos

El Departamento Administrativo Nacional de Estadística (DANE), por medio del Sistema de Información de Precios y Abastecimiento del Sector Agropecuario (Sipsa) comunicó que durante la semana del 24 al 30 de agosto de 2019 subieron las cotizaciones de las hortalizas, las frutas y los tubérculos.

En el caso de las verduras, se registró el aumento en las cotizaciones del pepino cohombro, el repollo blanco, los tomates chonto y larga vida, el frijón verde cargamanto y la lechuga Batavia. En el caso del pepino cohombro, se redujo la oferta procedente de Norte de Santander, Santander, Valle del Cauca, Antioquia, Nariño y Huila y en el de repollo blanco, llegó menor cantidad de Nariño, Antioquia y el altiplano cundiboyacense donde se redujo la producción, lo que ocasionó el alza del precio.

Subieron los precios mayoristas de las frutas frescas, debido al comportamiento del aguacate papelillo, los limones Tahití y común, la guanábana, la granadilla, el melón Cantalup, la naranja Sweet, las mandarinas Onecco y arrayana. En el caso del aguacate papelillo, subió el precio debido a la reducción en la oferta de primera calidad desde Caldas, Valle del Cauca, Tolima.

También subieron las cotizaciones de los tubérculos, debido al comportamiento de las papas criolla limpia y sucia, las papas nevada y rubí y el plátano hartón verde. Se redujo la oferta de papa criolla limpia procedente de Antioquia, Cundinamarca y Boyacá, debido a que las bajas temperaturas de las primeras horas del día afectaron la recolección.

CONTENIDO

Comportamiento de los precios	1
Informe de contexto	2
Indicador de abastecimiento	4
Lo que más sube y lo que más baja	7
Verduras y hortalizas	8
Frutas frescas	20
Tubérculos, raíces y plátanos	35
Granos, cárnicos y procesados	41



El futuro
es de todos

Gobierno
de Colombia

SIPSA Sistema de Información de Precios y
Abastecimiento del Sector Agropecuario

INFORME DE CONTEXTO

Se redujo el precio del tomate en agosto

A lo largo del mes de agosto se registró una reducción de los precios de las verduras y hortalizas, destacándose la arveja verde, la cebolla cabezona, el pimentón y el tomate chonto, entre otros productos.

Entre los anteriores productos sobresale el tomate chonto por las variaciones registradas y por el número de mercados donde se dio este comportamiento. Este producto es fundamental no solo en la cocina colombiana sino en buena parte del mundo, aunque su origen se cree es mejicano y se cultiva en todo el mundo. Es una hortaliza muy sensible a los cambios climáticos, pero dado que el tiempo de ciclo de cultivo no es muy largo (entre 80 y 100 días), el nivel de oferta puede acomodarse rápidamente.

Para el año 2017 se produjo en los departamentos de Boyacá, Cundinamarca, Antioquia, Risaralda y Caldas en una mayor proporción y, en menor, desde Santander, Quindío, Norte de Santander, Nariño y Valle del Cauca. Su abastecimiento no necesariamente es regional, sino que se da desde otras zonas más lejanas a los mercados.

Cuadro 1. Principales zonas de ingreso de tomate a los mercados

Mercado de destino	Departamento de procedencia
Bogotá	Boyacá, Cundinamarca, Huila, Norte de Santander, Santander, Tolima, Risaralda, Caldas y Valle del cauca
Cali	Antioquia, Caldas, Cauca, Cundinamarca, Valle del Cauca, Nariño, Tolima
Medellín	Antioquia, Caldas, Cundinamarca, Huila, Quindío, Risaralda, Tolima y Valle del Cauca
Pereira	Caldas, Risaralda y Valle del Cauca
Bucaramanga	Boyacá y Santander
Barranquilla	Norte de Santander y Cesar
Cúcuta	Santander y Norte de Santander

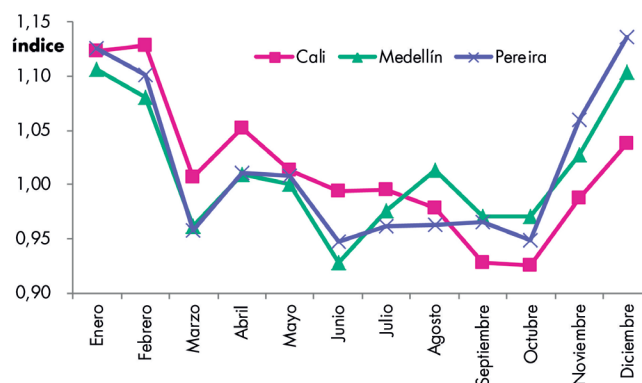
Fuente: SIPSA - DANE



Fuente: <https://tiendas.bazzaio.com>

El patrón estacional de las cotizaciones del tomate chonto indica que los precios bajan durante el primer trimestre y otra vez en junio y suben de manera sostenida en el último trimestre. Para el mes de agosto el patrón muestra un descenso en los precios en Cali y un alza en Medellín. En el comportamiento de las cotizaciones en agosto en la capital de Valle del Cauca coinciden con el patrón estacional, mientras que los de Medellín no lo hacen, pues en ambas ciudades cayeron los precios mayoristas.

Gráfico 1. Patrón estacional de los precios mayoristas del tomate chonto



Fuente: SIPSA - DANE

Cuadro 2. Precios mayoristas del tomate chonto y variación porcentual Julio-Agosto 2019

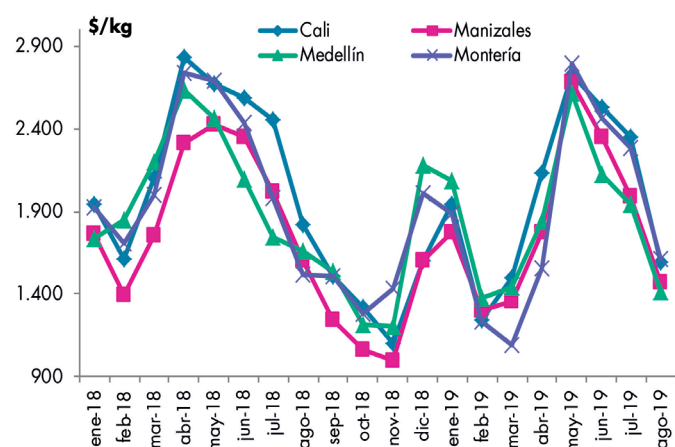
Ciudad	Julio	Agosto	Variación porcentual
Cali	2.348	1.592	-32,20
Montería	2.287	1.614	-29,43
Medellín	1.942	1.414	-27,19
Manizales	1.995	1.470	-26,32
Pereira	2.122	1.679	-20,88
Ibagué	2.283	1.840	-19,40
Armenia	1.957	1.580	-19,26

Fuente: DANE- SIPSA. Cálculos: SIPSA

La variación más significativa se registró en la ciudad de Cali donde se dio la salida de las cosechas en los municipios de El Cerrito, Pradera, Restrepo, Palmira, Pradera y Candelaria, en Valle del Cauca, lo que incrementó la cantidad disponible en los mercados.

Igual situación se registró en Montería, donde el precio bajó 29,43% en agosto frente a julio. La reducción se debió a la ampliación de la oferta pues se dieron mayores cosechas en Marinilla, El Peñol y El Santuario, en Antioquia.

Gráfico 2. Precios mayoristas mensuales del tomate chonto



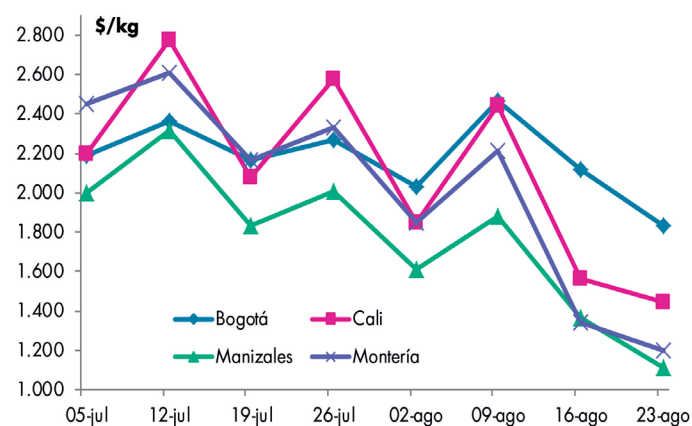
Fuente: SIPSA - DANE

Por su parte, en la capital de Antioquia, la reducción de la cotización mayorista obedeció a que las condiciones climáticas en las principales zonas abastecedoras, como lo son Jardín, Guarne, La Ceja, Marinilla y El Peñol, favorecieron la producción de tomate, mientras que en Manizales sobresalió el ingreso de carga desde Chinchiná y Neira (Caldas), donde los cultivos están pasando por un buen momento productivo.

Por su parte, en Pereira y Neiva los precios bajaron como consecuencia del mejoramiento de la producción en Guática (Risaralda), Montenegro, Calarcá, Quimbaya, Armenia, Circasia (Quindío), Caicedonia y Sevilla (Valle del Cauca). También se dio una reducción de la cotización en Ibagué del 19,40% por un aumento en la oferta procedente desde el municipio de Cajamarca, en Tolima, que se sumó a la producción en la capital del departamento donde están saliendo las cosechas.

Vale la pena anotar que el alza de los precios no fue constante en todo el mes y en la semana del 3 al 9 de agosto, las cotizaciones se incrementaron, para después bajar de forma sostenida. En la capital de la República, por ejemplo, se dio una reducción en la cantidad producida y alteraciones de calidad causadas por el clima en el municipio de Sutamarchán, en Boyacá, dejando menos producto de primera calidad y en buenas condiciones para la comercialización.

Gráfico 3. Precios mayoristas semanales del tomate chonto



Fuente: SIPSA - DANE

Para las semanas siguientes, los precios bajaron de manera sostenida. La reducción más marcada se registró en Montería con 39,47% en la semana del 16 de agosto, comportamiento que obedeció a que se amplió la oferta por el inicio de nuevos ciclos productivos en Marinilla, El Peñol y El Santuario (Antioquia).

En general se puede afirmar que durante el mes de agosto los precios del tomate chonto bajaron como consecuencia de la salida de cosechas en las diferentes zonas productoras de Valle del Cauca, Antioquia y el Eje Cafetero, entre otras regiones. Este comportamiento contrasta, en parte, con el patrón histórico de los precios que muestra incrementos en estos en Medellín para este mes.

INDICADOR DE ABASTECIMIENTO DE ALIMENTOS

Mayor oferta de alimentos procesados

El abastecimiento en los mercados mayoristas donde el SIPSA tomó información para las semanas del 15 al 21 y del 22 al 28 de agosto se incrementó en un 10,51%.

Así, la categoría otros grupos en la que se encuentran las carnes, los procesados, los granos, los cereales, los lácteos, los huevos y los pescados aumentó su oferta en un 17,26%, las frutas registraron un mayor ingreso del 12,47%, los tubérculos, raíces y plátanos aumentaron en un 10,13% y las verduras y hortalizas un 4,75%.

Entre los mercados mayoristas que reportaron un aumento en su abastecimiento se encuentran Mercar en Armenia, ya que el acopio de alimentos se incrementó en un 47,16%, por la categoría otros grupos que presentó un mayor abastecimiento en un 72,43% como resultado del buen ingreso de sal yodada, arroz, maíz amarillo y azúcar. En Ipiales en el Centro de Acopio, el suministro de alimentos subió un 42,12%, ante la mayor oferta de frutas en un 800,00%, por alimentos como la naranja Valencia ya que entraron 80 toneladas más.

En cuanto al Centro Galerías en Manizales, su abastecimiento aumentó en un 40,04%, por los tubérculos, raíces y plátanos que presentaron un incremento del 91,53%, debido a una mayor entrada de papas parda pastusa, capira, criolla, única y suprema, además de yuca. En el caso de Montería, en el Mercado del Sur, creció el acopio de alimentos



Fuente: <https://www.freepik.es>

en un 26,98%, a raíz de los procesados que tuvieron una mayor entrada del 189,94%, por alimentos como el arroz, los aceites, la carne de res, el azúcar, las pastas alimenticias y la sal yodada.

En Popayán, en la Plaza de Mercado del Barrio Bolívar, se presentó un aumento en el aprovisionamiento del 23,41% donde el grupo de los procesados incrementaron su acopio en un 64,30%, principalmente por productos como harinas, maíz amarillo, azúcar, confitería, pastas alimenticias y grasas. Respecto a Surabastos, en la ciudad de Neiva, mejoró el abastecimiento en un 18,62%, por el grupo de los procesados que registró un aumento del 136,46%, debido a los buenos inventarios de maíz amarillo, azúcar, harinas, arroz, maíz blanco, sal yodada, panela y arveja seca importada.

En el Mercasa, en Pereira, el abastecimiento se incrementó en un 15,61%, por los tubérculos, raíces y plátanos que aumentaron en un 103,34%, por las papas única, Betina, rubí y criolla, plátano hartón verde y arracacha. En Bogotá, en Corabastos, Paloquemao, Plaza Las Flores y Plaza Samper Mendoza, la oferta de alimentos se incrementó en un 12,67% por los procesados que registraron un alza en su oferta del 23,91%, como resultado del buen ingreso de arroz, azúcar, maíz amarillo, carne de pollo, sal yodada, carne de cerdo, harinas y panela.

Así que la participación para la semana comprendida del 22 al 28 de agosto del 2019 fue la siguiente: los tubérculos, raíces y plátanos concentraron el 28,27%, las verduras y hortalizas participaron con el 26,92%, las frutas frescas representaron el 24,98% y los otros grupos con el 19,84%.

BOLETÍN SEMANAL PRECIOS MAYORISTAS

Cuadro 3. Evolución del abastecimiento por ciudad
2019 (15 al 28 de agosto)

Total mercados			
Grupo	15 al 21 de agosto	22 al 28 de agosto	Variación (%)
Frutas	28.997	32.614	12,47%
Tubérculos, raíces y plátanos	33.519	36.916	10,13%
Verduras y hortalizas	33.559	35.153	4,75%
Otros grupos	22.091	25.903	17,26%
Total general	118.167	130.585	10,51%

Armenia, Mercar			
Grupo	15 al 21 de agosto	22 al 28 de agosto	Variación (%)
Frutas	381	573	50,52%
Tubérculos, raíces y plátanos	650	847	30,38%
Verduras y hortalizas	419	636	51,71%
Otros grupos	305	527	72,43%
Total	1.755	2.583	47,16%

Barranquilla, Barranquillita y Granabastos			
Grupo	15 al 21 de agosto	22 al 28 de agosto	Variación (%)
Frutas	1.688	1.825	8,17%
Tubérculos, raíces y plátanos	1.546	1.729	11,84%
Verduras y hortalizas	1.421	1.352	-4,86%
Otros grupos	2.792	3.437	23,10%
Total	7.446	8.343	12,04%

Bogotá, D. C., Corabastos, Paloquemao, Plaza Las Flores y Plaza Samper Mendoza			
Grupo	15 al 21 de agosto	22 al 28 de agosto	Variación (%)
Frutas	12.069	13.960	15,67%
Tubérculos, raíces y plátanos	12.086	13.854	14,63%
Verduras y hortalizas	15.987	16.802	5,09%
Otros grupos	5.447	6.749	23,91%
Total	45.589	51.365	12,67%

Bucaramanga, Centroabastos			
Grupo	15 al 21 de agosto	22 al 28 de agosto	Variación (%)
Frutas	3.110	3.175	2,07%
Tubérculos, raíces y plátanos	2.266	2.473	9,14%
Verduras y hortalizas	3.017	2.968	-1,61%
Otros grupos	689	748	8,46%
Total	9.083	9.364	3,10%

Cali, Cavasa y Santa Helena			
Grupo	15 al 21 de agosto	22 al 28 de agosto	Variación (%)
Frutas	2.011	2.325	15,57%
Tubérculos, raíces y plátanos	2.779	2.710	-2,49%
Verduras y hortalizas	2.373	2.279	-3,97%
Otros grupos	2.314	2.197	-5,08%
Total	9.477	9.509	0,34%

Cartagena, Bazurto			
Grupo	15 al 21 de agosto	22 al 28 de agosto	Variación (%)
Frutas	551	482	-12,60%
Tubérculos, raíces y plátanos	1.356	1.468	8,25%
Verduras y hortalizas	851	858	0,85%
Otros grupos	432	484	12,05%
Total	3.190	3.292	3,19%

Cúcuta, Cenabastos y La Nueva Sexta			
Grupo	15 al 21 de agosto	22 al 28 de agosto	Variación (%)
Frutas	942	772	-18,04%
Tubérculos, raíces y plátanos	2.026	1.907	-5,87%
Verduras y hortalizas	1.061	1.338	26,03%
Otros grupos	1.922	1.762	-8,31%
Total	5.951	5.779	-2,89%

Ibagué, Plaza La 21			
Grupo	15 al 21 de agosto	22 al 28 de agosto	Variación (%)
Frutas	121	163	34,37%
Tubérculos, raíces y plátanos	302	302	-0,16%
Verduras y hortalizas	124	190	53,77%
Otros grupos	107	67	-38,09%
Total	654	721	10,19%

Ipiales, Centro de Acopio de Ipiales			
Grupo	15 al 21 de agosto	22 al 28 de agosto	Variación (%)
Frutas	10	90	800,00%
Tubérculos, raíces y plátanos	422	594	40,69%
Verduras y hortalizas	427	536	25,75%
Total	859	1.220	42,12%

Manizales, Centro Galerías			
Grupo	15 al 21 de agosto	22 al 28 de agosto	Variación (%)
Frutas	302	324	7,27%
Tubérculos, raíces y plátanos	270	518	91,53%
Verduras y hortalizas	154	284	84,15%
Otros grupos	209	184	-11,86%
Total	936	1.310	40,04%

Medellín, Central Mayorista de Antioquia y Plaza Minorista José María Villa			
Grupo	15 al 21 de agosto	22 al 28 de agosto	Variación (%)
Frutas	4.904	5.734	16,93%
Tubérculos, raíces y plátanos	3.996	4.293	7,41%
Verduras y hortalizas	4.132	4.212	1,93%
Otros grupos	5.744	7.005	21,97%
Total	18.776	21.244	13,15%

Cuadro 3. Evolución del abastecimiento por ciudad (conclusión)
2019 (15 al 28 de agosto)**Montería, Mercado del Sur**

Grupo	15 al 21 de agosto	22 al 28 de agosto	Variación (%)
Frutas	73	112	52,61%
Tubérculos, raíces y plátanos	318	324	2,14%
Verduras y hortalizas	158	208	31,37%
Otros grupos	33	95	189,94%
Total	582	739	26,98%

Santa Marta (Magdalena)

Grupo	15 al 21 de agosto	22 al 28 de agosto	Variación (%)
Frutas	182	180	-0,95%
Tubérculos, raíces y plátanos	298	265	-10,96%
Verduras y hortalizas	216	192	-11,18%
Otros grupos	65	64	-1,54%
Total	760	701	-7,83%

Neiva, Surabastos

Grupo	15 al 21 de agosto	22 al 28 de agosto	Variación (%)
Frutas	426	479	12,25%
Tubérculos, raíces y plátanos	598	645	7,91%
Verduras y hortalizas	676	664	-1,90%
Otros grupos	200	472	136,46%
Total	1.900	2.259	18,90%

Sincelejo, Nuevo Mercado

Grupo	15 al 21 de agosto	22 al 28 de agosto	Variación (%)
Frutas	151	118	-21,82%
Tubérculos, raíces y plátanos	544	413	-24,04%
Verduras y hortalizas	274	263	-4,00%
Otros grupos	186	325	74,51%
Total	1.154	1.118	-3,12%

Pasto, El Potrerillo

Grupo	15 al 21 de agosto	22 al 28 de agosto	Variación (%)
Frutas	288	313	8,53%
Tubérculos, raíces y plátanos	1.490	1.497	0,45%
Verduras y hortalizas	533	605	13,45%
Otros grupos	3	2	-30,98%
Total	2.312	2.417	4,55%

Tunja, Complejo de Servicios del Sur

Grupo	15 al 21 de agosto	22 al 28 de agosto	Variación (%)
Frutas	320	283	-11,59%
Tubérculos, raíces y plátanos	628	807	28,49%
Verduras y hortalizas	566	539	-4,67%
Otros grupos	4	2	-60,00%
Total	1.518	1.631	7,44%

Pereira, Mercasa

Grupo	15 al 21 de agosto	22 al 28 de agosto	Variación (%)
Frutas	562	709	26,24%
Tubérculos, raíces y plátanos	195	396	103,34%
Verduras y hortalizas	315	390	23,76%
Otros grupos	1.046	953	-8,91%
Total	2.118	2.448	15,61%

Valledupar, Mercabastos y Mercado Nuevo

Grupo	15 al 21 de agosto	22 al 28 de agosto	Variación (%)
Frutas	341	409	20,08%
Tubérculos, raíces y plátanos	406	337	-17,12%
Verduras y hortalizas	292	268	-8,33%
Otros grupos	235	433	83,97%
Total	1.275	1.447	13,49%

Popayán, Plaza de Mercado del Barrio Bolívar

Grupo	15 al 21 de agosto	22 al 28 de agosto	Variación (%)
Frutas	74	93	26,18%
Tubérculos, raíces y plátanos	772	894	15,89%
Verduras y hortalizas	94	110	16,90%
Otros grupos	152	250	64,30%
Total	1.092	1.347	23,41%

Villavicencio, Central de Abastos de Villavicencio

Grupo	15 al 21 de agosto	22 al 28 de agosto	Variación (%)
Frutas	491	496	0,99%
Tubérculos, raíces y plátanos	572	642	12,31%
Verduras y hortalizas	469	460	-1,88%
Otros grupos	206	150	-27,11%
Total	1.738	1.749	0,61%

Ciudades	Lo que más sube	Lo que más baja
Bogotá D. C.	Calabacín, repollo verde, tomates larga vida y chonto, remolacha, ahuyama, calabaza, pepino de rellenar, frijol verde cargamanto, repollo morado, lechuga crespas verde, melón Cantalup, durazno importado, mandarina Arrayana, limón Tahití, papas rubí, criolla sucia y R-12 roja, arracacha amarilla, frijol bolón, calamar blanco entero y trucha en corte mariposa.	Cebollas cabezona roja, blanca y puerro, pimentón, zanahoria, brócoli, habichuela, haba verde, coliflor, lechuga Batavia, chόcolo mazorca, tomate de árbol, piña perolera, feijoa, patilla, uva red globe nacional, kiwi, manzana nacional, papas sabanera y superior, gelatina y piernas de pollo.
Medellín	Berenjena, pepinos de rellenar y cohombro, brόcoli, acelga, frijol verde cargamanto, tomate chonto regional, repollo blanco, cebolla puerro, espinaca, ajo, zanahoria larga vida, rábano rojo, durazno importado, aguacate papelillo, limón Tahití, mango común, mora de Castilla, guanábana, ciruela importada, granadilla y carne de res, costilla.	Cebolla cabezona blanca, arveja verde en vaina pastusa, coliflor, apio, remolacha, pimentón verde, maracuyá antioqueño, papayas hawaiana y tainung, kiwi, tomate de árbol, guayaba pera, limones mandarina y común, curuba, uva red globe nacional, arracacha blanca, plátano guineo, panela redonda blanca, café molido, frijol nima calima y carne de cerdo, espinazo.
Bucaramanga	Cebollas cabezona roja ocañera y junca, coliflor, acelga, tomate Riogrande, pimentón, zanahoria, brόcoli, habichuela, rábano rojo, frijol verde en vaina, limón Tahití, melón Cantalup, mango Tommy, ciruela roja, badea, patilla baby, uchuva con cáscara, manzana verde importada, arracacha amarilla y panela cuadrada morena.	Cebollas cabezona blanca y roja importada, pepino cohombro, espinaca, apio, arveja verde en vaina, chόcolo mazorca, naranja Valencia, guayaba pera, banano Urabá, mandarina común, ciruela importada, tomate de árbol, piña gold, durazno nacional, Tangelo, limón común, uva red globe nacional, papa suprema, yuca criolla y huevos rojo A y B.
Cúcuta	Brόcoli, cebolla cabezona roja, chόcolo mazorca, coliflor, frijoles verde bolo y en vaina, manzana verde importada, mango Tommy, melón Cantalup, limones común y Tahití, granadilla, mora de Castilla, uva Isabela, aguacate común, papa criolla limpia, plátanos hartón verde y maduro, carne de cerdo, perril con hueso y carnes de res, cadera y molida, murillo.	Apio, cebollas cabezona blanca y junca Berlín, tomate Riogrande, remolacha regional, habichuela, arveja verde en vaina, ajo, haba verde, lechuga crespas verde, repollo verde, guanábana, piña perolera, naranja común, ciruelas importada y roja, guayaba pera, pitahaya, zapote, papaya Maradol y papa única.
Cali	Zanahoria, remolacha bogotana, lechuga Batavia, tomate chonto, repollo blanco, habichuela, pepino cohombro, frijol verde cargamanto, mandarina Oneco y Arrayana, limones Tahití y común, aguacate papelillo, kiwi, manzana verde importada, piña gold, uva importada y pescado cabezas.	Pimentón, cebollas junca Tenerife y Aquitania, apio, coliflor, brόcoli, arveja verde en vaina pastusa, chόcolo mazorca, manzana roja importada, maracuyá, patilla, uva red globe nacional, tomate de árbol, melón Cantalup, papaya Maradol, papa suprema, yuca ICA y panela redonda morena.
Barranquilla	Pepino cohombro, pimentón, ají topito dulce, cebollas cabezona blanca y junca Berlín, rábano rojo, habichuela larga, banano criollo, mandarina común, tomate de árbol, maracuyá valluno, papa R-12 roja, plátano hartón verde, maíz blanco trillado, arroz de primera, queso costeño y azúcar sulfitada.	Lechuga Batavia, tomate chonto, cebolla cabezona roja, ahuyama, chόcolo mazorca, mango Tommy, maracuyá santandereano, limón Tahití, banano Urabá, papa criolla sucia.
Pereira	Pepino cohombro, cebolla junca, habichuela, repollo blanco, frijol verde en vaina, tomate chonto, naranjas Sweet y Valencia, mora de Castilla, guanábana, manzana royal gala importada, mandarina Oneco, limón común, aguacate papelillo, banano criollo, Tangelo, papas criolla limpia y nevada y plátanos dominico hartón verde y maduro.	Cebolla cabezona blanca, tomate de árbol, zanahoria bogotana, guayaba pera, mangos Yulima y manzano, maracuyá y uva red globe nacional.
Cartagena	Cebolla cabezona roja, pimentón, zanahoria bogotana, lechuga Batavia, habichuela, chόcolo mazorca, pepino cohombro, uva importada, curuba, manzana roja importada, papa criolla limpia, arroz excelso y carnes de res, lomo fino y costilla.	Tomates Riogrande bumangués y tomate chonto, ahuyama, cebolla cabezona roja peruana, ají topito dulce, tomate de árbol, limón común, piña perolera, maracuyás valluno y santandereano, pargo rojo platero, mayonesa doy pack y aceite vegetal mezcla.

VERDURAS Y HORTALIZAS

Menor producción de repollo

Esta semana subieron los precios del repollo blanco como resultado de una disminución en la producción de este alimento en El Santuario, Marinilla, Sonsón (Antioquia), Pradera, El Dovio, Palmira (Valle del Cauca), Túquerres (Nariño) y el altiplano cundiboyacense. El anterior comportamiento motivó a que el precio se elevara en veinticuatro de los treinta y dos mercados en donde se vendió. En los mercados de Pereira y Medellín, el incremento superó el 46,00%, y el kilo se cotizó a \$1.069 y a \$977, de manera respectiva.

También aumentaron las cotizaciones del pepino cohombro, los tomates chonto y larga vida, el frijol verde cargamanto y la lechuga Batavia. Por ejemplo, el precio del pepino cohombro subió en veintinueve de los cuarenta mercados en donde se cotizó a causa de un menor abastecimiento procedente de Tuluá, Bolívar, Florida, Pradera, Restrepo, Candelaria, El Dovio (Valle del Cauca), Marinilla, El Santuario, Granada, Rionegro, El Carmen de Viboral (Antioquia), Pitalito (Huila), Socorro (Santander), Montenegro (Quindío), Quetame, Ubaque, Cáqueza y Guayabetal (Cundinamarca). De acuerdo con lo anterior, en Cali se ofreció el kilo a \$1.861, lo que representó un incremento del 70,11%.

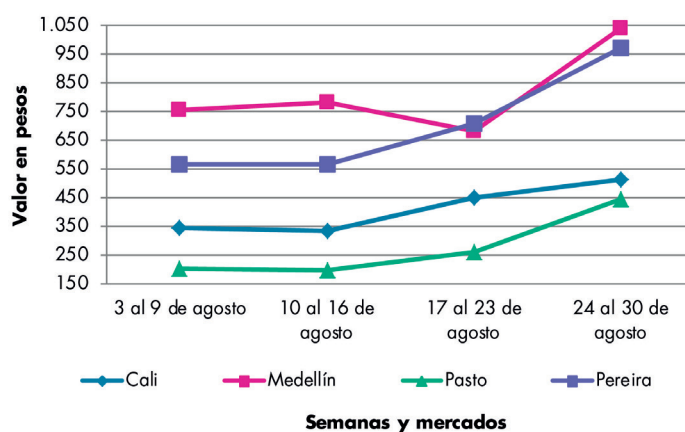
Al mismo tiempo, la producción de tomates chonto se vio afectada por las condiciones climáticas poco favorables en las zonas de cultivo de Ramiriquí, Santa Sofía, Tunja, Sogamoso (Boyacá), Tuluá, Bolívar, Trujillo, El Dovio, Florida (Valle del Cauca), Armenia (Quindío), Santa Bárbara (Antioquia), Pitalito y Garzón (Huila), situación que generó un incremento en el precio en veinticuatro de los treinta y dos mercados donde se negoció esta semana. En la capital del país, por ejemplo, el kilo

se comercializó a \$1.938, es decir, un 5,84% más que la semana anterior. Esta semana también subió la cotización de la lechuga Batavia debido a que la demanda fue mucho más alta que la oferta que ingresó desde Mosquera, Facatativá, Cota, Sopó, Tabio, Ubaté, Ubaque, Madrid (Cundinamarca), Sonsón, El Santuario, Marinilla (Antioquia) y Pasto (Nariño); esta conducta se hizo evidente en veintiséis de los cuarenta mercados en donde ofreció.

A diferencia de los productos anteriores, durante este periodo se observó una reducción en las cotizaciones de las cebollas cabezona blanca y junca, la arveja verde en vaina y el apio. En cuanto a la cebolla cabezona blanca, un mayor rendimiento de los cultivos establecidos en Chipaque (Cundinamarca), Tunja, Sáchica, Sogamoso (Boyacá), la Sabana de Bogotá, Iles y Funes (Nariño), generó una disminución en los precios en los treinta y dos mercados donde se vendió. En Florencia, por ejemplo, el kilo se cotizó a \$1.400, un 9,68% menos en promedio que la semana anterior.

Así mismo, el precio del apio bajó en veintisiete de los treinta y tres mercados en donde se transó. Según las fuentes encuestadas, ingresó un mayor volumen de carga procedente de los departamentos de Cundinamarca, Norte de Santander y Antioquia. De acuerdo a lo anterior, en los mercados de Valledupar y Montería el kilo se ofreció a \$1.420 y a \$1.275 respectivamente, lo que representó un descuento del 17,13%, en promedio frente a la semana anterior.

Gráfico 4. Comportamiento de los precios del repollo blanco 2019 (3 al 30 de agosto)



Fuente: DANE, Sipsa.

Cuadro 4. Mercados mayoristas. Precios de venta de verduras y hortalizas 2019 (24 al 30 de agosto)

Productos y mercados	Pesos por kilogramo				Tendencia	Productos y mercados	Pesos por kilogramo				Tendencia
	Mínimo	Máximo	Medio				Mínimo	Máximo	Medio		
Acelga						Ahuyama (continuación)					
Armenia, Mercar	1.067	1.200	1.133	=		Valledupar, Mercado Nuevo	600	600	600	+	
Barranquilla, Barranquillita	3.000	3.000	3.000	=		Yopal (Casanare)	600	650	625	-	
Bogotá, D.C., Corabastos	500	800	583	-		Ahuyamín (Sakata)					
Bucaramanga, Centroabastos	1.500	2.000	1.750	++		Bogotá, D.C., Corabastos	700	800	708	+	
Chiquinquirá (Boyacá)	1.000	1.200	1.067	-		Bucaramanga, Centroabastos	500	600	575	-	
Duitama (Boyacá)	1.000	1.000	1.000	=		Duitama (Boyacá)	760	800	787	+	
Florencia (Cauquetá)	1.800	1.900	1.850	-		Florencia (Cauquetá)	800	880	840	=	
Ibagué, Plaza La 21	960	1.120	1.073	+		Ibagué, Plaza La 21	1.200	1.400	1.367	-	
Ipiales (Nariño), Ipiales somos todos	1.500	2.000	1.667	+		Neiva, Surabastos	800	960	933	+	
Medellín, Central Mayorista de Antioquia	1.000	1.500	1.290	+++		Pamplona (Norte de Santander)	1.000	1.000	1.000	=	
Neiva, Surabastos	1.250	1.750	1.469	-		San Gil (Santander)	800	800	800	=	
Pamplona (Norte de Santander)	2.000	2.000	2.000	=		Sogamoso (Boyacá)	680	800	735	-	
Pasto, El Potrerillo	2.000	2.500	2.250	++		Tunja, Complejo de Servicios del Sur	1.000	1.200	1.089	++	
Sogamoso (Boyacá)	1.000	1.000	1.000	=		Villavicencio, CAV	800	1.100	950	-	
Tunja, Complejo de Servicios del Sur	950	1.000	978	-		Yopal (Casanare)	1.000	1.040	1.020	+	
Ubaté (Cundinamarca)	500	500	500	=		Aji topito dulce					
Villavicencio, CAV	1.400	1.600	1.494	++		Barranquilla, Barranquillita	4.875	5.625	5.242	-	
Ahuyama						Cartagena, Bazarro	4.600	4.800	4.703	-	
Arauca (Arauca)	800	920	873	-		Medellín, Central Mayorista de Antioquia	2.000	2.500	2.131	+	
Armenia, Mercar	700	800	733	=		Montería, Mercado del Sur	3.750	5.050	4.610	-	
Barranquilla, Barranquillita	500	714	629	+		Sincelejo, Nuevo Mercado	3.000	3.750	3.396	-	
Barranquilla, Granabastos	600	643	617	+		Ajo					
Bogotá, D.C., Corabastos	900	1.000	994	+		Bogotá, D.C., Corabastos	6.400	8.000	7.063	+	
Bucaramanga, Centroabastos	500	500	500	=		Chiquinquirá (Boyacá)	3.000	3.500	3.083	=	
Buenaventura (Valle del Cauca)	1.000	1.000	1.000	=		Cúcuta, Cenabastos	1.800	2.400	2.175	-	
Cali, Cavasa	600	700	685	+		Duitama (Boyacá)	3.000	3.200	3.067	+	
Cali, Santa Helena	600	600	600	=		Ipiales (Nariño), Ipiales somos todos	5.500	6.000	5.833	+	
Cartagena, Bazarro	571	743	671	-		Manizales, Centro Galerías	5.000	6.250	5.417	-	
Cartago (Valle del Cauca)	700	900	800	-		Medellín, Central Mayorista de Antioquia	7.000	9.000	8.113	+	
Cúcuta, Cenabastos	700	800	742	=		Pamplona (Norte de Santander)	1.800	2.500	2.206	-	
Duitama (Boyacá)	531	563	542	-		Pasto, El Potrerillo	5.000	5.500	5.250	+	
Ibagué, Plaza La 21	700	1.000	833	+		Pereira, La 41	5.000	5.778	5.213	+	
Manizales, Centro Galerías	900	1.000	950	=		Pereira, Mercasa	4.444	5.556	5.046	-	
Medellín, Central Mayorista de Antioquia	600	650	610	+		San Gil (Santander)	4.000	4.000	4.000	=	
Medellín, Plaza Minorista "José María Villa"	700	800	750	=		Sogamoso (Boyacá)	3.000	3.600	3.275	+	
Montería, Mercado del Sur	480	700	602	-		Tunja, Complejo de Servicios del Sur	2.500	2.700	2.544	-	
Palmira (Valle del Cauca)	700	800	738	+		Túquerres (Nariño)	5.500	6.000	5.833	+	
Pamplona (Norte de Santander)	1.000	1.000	1.000	=		Villavicencio, CAV	3.500	4.000	3.854	=	
Pereira, La 41	800	800	800	=		Ajo importado					
Pereira, Mercasa	800	1.000	900	-		Arauca (Arauca)	7.500	8.200	7.833	-	
Popayán, Plaza de mercado del barrio Bolívar	600	640	610	+		Armenia, Mercar	8.500	9.000	8.733	=	
Rionegro (Antioquia)	750	1.000	848	++		Barranquilla, Barranquillita	6.500	7.000	6.825	=	
San Gil (Santander)	800	800	800	=		Barranquilla, Granabastos	6.800	7.000	6.933	=	
Sincelejo, Nuevo Mercado	600	600	600	=		Bogotá, D.C., Corabastos	7.000	8.000	7.429	-	
Socorro (Santander)	800	800	800	=		Bucaramanga, Centroabastos	7.000	7.800	7.475	-	
Sogamoso (Boyacá)	700	800	763	-		Buenaventura (Valle del Cauca)	7.500	8.000	7.667	=	
Tuluá (Valle del Cauca)	700	800	775	+		Cali, Cavasa	7.000	7.500	7.204	+	
Tunja, Complejo de Servicios del Sur	469	500	488	+							
Valledupar, Mercabastos	480	600	543	-							

Cuadro 4. Mercados mayoristas. Precios de venta de verduras y hortalizas (continuación)
2019 (24 al 30 de agosto)

Productos y mercados	Pesos por kilogramo				Tendencia	Productos y mercados	Pesos por kilogramo				Tendencia
	Mínimo	Máximo	Medio				Mínimo	Máximo	Medio		
Ajo importado (continuación)						Apio (continuación)					
Cali, Santa Helena	7.000	7.500	7.367	-		Valledupar, Mercabastos	1.333	1.667	1.420	-	
Cartagena, Bazurto	6.500	6.800	6.667	-		Villavicencio, CAV	1.600	2.000	1.761	-	
Cartago (Valle del Cauca)	7.500	7.800	7.700	-		Arveja verde en vaina					
Cúcuta, Cenabastos	7.500	7.500	7.500	=		Arauca (Arauca)	2.609	2.978	2.779	-	
Ibagué, Plaza La 21	7.500	8.000	7.800	-		Armenia, Mercar	2.400	2.640	2.533	-	
Manizales, Centro Galerías	8.500	9.000	8.667	=		Barranquilla, Barranquillita	5.500	6.000	5.944	-	
Medellín, Central Mayorista de Antioquia	7.000	7.200	7.013	+		Barranquilla, Granabastos	4.800	5.500	5.213	-	
Montería, Mercado del Sur	6.500	6.800	6.608	+		Bogotá, D.C., Corabastos	2.600	3.400	2.938	-	
Neiva, Surabastos	7.200	7.800	7.475	-		Bucaramanga, Centroabastos	2.500	2.800	2.688	-	
Palmira (Valle del Cauca)	7.000	7.600	7.388	-		Cartago (Valle del Cauca)	3.200	3.600	3.400	+	
Pasto, El Potrerillo	7.000	7.500	7.250	-		Chiquinquirá (Boyacá)	2.200	2.400	2.233	+	
Pereira, La 41	7.500	8.500	8.083	-		Cúcuta, Cenabastos	2.800	3.500	3.083	-	
Pereira, Mercasa	7.200	8.000	7.617	+		Duitama (Boyacá)	2.200	2.400	2.300	+	
Popayán, Plaza de mercado del barrio Bolívar	7.800	8.000	7.950	+		El Carmen de Viboral (Antioquia)	2.100	2.200	2.125	+++	
Sincelejo, Nuevo Mercado	6.800	7.000	6.867	+		El Santuario (Antioquia)	1.800	2.250	2.060	+	
Tuluá (Valle del Cauca)	7.600	8.000	7.875	-		Ibagué, Plaza La 21	1.840	2.800	2.290	-	
Valledupar, Mercabastos	7.000	7.500	7.133	-		Ipiales (Nariño), Ipiales somos todos	1.600	2.000	1.889	-	
Apio						La Ceja (Antioquia)	2.000	2.500	2.267	-	
Arauca (Arauca)	2.250	2.500	2.361	+		Marinilla (Antioquia)	1.500	2.000	1.667	+	
Armenia, Mercar	900	1.050	983	-		Medellín, Central Mayorista de Antioquia	1.900	2.500	2.210	-	
Barranquilla, Barranquillita	1.400	1.800	1.633	-		Medellín, Plaza Minorista "José María Villa"	2.200	3.000	2.471	-	
Barranquilla, Granabastos	1.500	1.600	1.525	-		Neiva, Surabastos	2.400	3.200	2.688	-	
Bogotá, D.C., Corabastos	600	1.000	808	-		Palmira (Valle del Cauca)	1.960	2.800	2.423	-	
Bucaramanga, Centroabastos	650	750	725	-		Pamplona (Norte de Santander)	2.200	2.917	2.497	-	
Cali, Cavasa	882	1.059	953	-		Pereira, La 41	2.400	3.360	2.893	+	
Cali, Santa Helena	882	1.059	990	-		Pereira, Mercasa	2.800	3.600	3.220	-	
Cartagena, Bazurto	1.400	1.500	1.467	-		Rionegro (Antioquia)	1.800	2.400	2.152	-	
Cartago (Valle del Cauca)	1.440	1.600	1.520	-		San Gil (Santander)	3.040	3.200	3.182	+	
Chiquinquirá (Boyacá)	600	750	642	-		San Vicente (Antioquia)	1.500	1.700	1.575	=	
Cúcuta, Cenabastos	1.333	2.333	1.744	-		Socorro (Santander)	3.200	3.200	3.200	++	
Duitama (Boyacá)	1.250	1.500	1.375	n.d.		Sogamoso (Boyacá)	2.000	2.600	2.313	+	
Ibagué, Plaza La 21	1.120	1.280	1.260	++		Sonsón (Antioquia)	2.000	2.000	2.000	-	
Ipiales (Nariño), Ipiales somos todos	1.500	1.500	1.500	-		Tuluá (Valle del Cauca)	2.240	2.800	2.460	-	
Manizales, Centro Galerías	1.440	1.920	1.653	-		Tunja, Complejo de Servicios del Sur	2.200	2.400	2.289	-	
Marinilla (Antioquia)	1.200	1.400	1.288	+++		Ubaté (Cundinamarca)	1.800	2.000	1.867	+	
Medellín, Central Mayorista de Antioquia	1.000	1.400	1.121	-		Villavicencio, CAV	2.600	3.200	2.933	-	
Medellín, Plaza Minorista "José María Villa"	1.800	2.300	2.008	+		Yopal (Casanare)	3.000	3.042	3.021	++	
Montería, Mercado del Sur	1.000	1.500	1.275	-		Arveja verde en vaina pastusa					
Neiva, Surabastos	1.200	1.800	1.475	-		Bogotá, D.C., Corabastos	2.800	3.200	2.993	+	
Palmira (Valle del Cauca)	1.667	2.167	1.924	-		Buenaventura (Valle del Cauca)	2.400	2.800	2.733	-	
Pamplona (Norte de Santander)	1.417	1.500	1.458	=		Cali, Cavasa	2.200	2.600	2.429	-	
Pereira, La 41	1.500	1.833	1.694	-		Cali, Santa Helena	2.400	3.000	2.733	-	
Pereira, Mercasa	1.500	2.000	1.639	-		La Unión (Nariño)	2.400	2.400	2.400	++	
Rionegro (Antioquia)	1.100	1.600	1.284	-		Manizales, Centro Galerías	2.500	3.000	2.625	-	
Santa Marta (Magdalena)	1.333	1.467	1.367	-		Medellín, Central Mayorista de Antioquia	1.700	2.200	1.988	-	
Sincelejo, Nuevo Mercado	1.500	1.800	1.642	+		Pasto, El Potrerillo	1.900	2.000	1.967	-	
Sogamoso (Boyacá)	650	750	725	-		Popayán, Plaza de mercado del barrio Bolívar	2.280	2.360	2.303	-	
Tuluá (Valle del Cauca)	1.417	1.500	1.486	-							
Tunja, Complejo de Servicios del Sur	1.250	1.375	1.319	-							

BOLETÍN SEMANAL PRECIOS MAYORISTAS

Cuadro 4. Mercados mayoristas. Precios de venta de verduras y hortalizas (continuación)
2019 (24 al 30 de agosto)

Productos y mercados	Pesos por kilogramo				Tendencia	Productos y mercados	Pesos por kilogramo				Tendencia
	Mínimo	Máximo	Medio				Mínimo	Máximo	Medio		
Berenjena						Cebolla cabeza blanca					
Barranquilla, Barranquillita	950	1.025	992	=		Arauca (Arauca)	1.146	1.438	1.295	-	
Bogotá, D.C., Corabastos	1.800	2.200	1.917	+		Armenia, Mercar	1.360	1.520	1.467	-	
Cartagena, Bazurto	750	867	808	+		Barranquilla, Barranquillita	1.400	1.500	1.445	-	
Manizales, Centro Galerías	2.000	2.200	2.050	=		Barranquilla, Granabastos	1.360	1.520	1.463	-	
Medellín, Central Mayorista de Antioquia	1.400	2.000	1.573	+++		Bogotá, D.C., Corabastos	1.000	1.300	1.125	-	
Montería, Mercado del Sur	1.000	1.250	1.133	-		Bucaramanga, Centroabastos	1.100	1.300	1.172	-	
Sincelejo, Nuevo Mercado	750	750	750	++		Cartagena, Bazurto	1.340	1.780	1.513	-	
Brócoli						Cartago (Valle del Cauca)	1.458	1.563	1.528	-	
Armenia, Mercar	1.200	1.600	1.467	=		Chiquinquirá (Boyacá)	1.100	1.600	1.375	-	
Barranquilla, Barranquillita	5.500	6.000	5.944	-		Cúcuta, Cenabastos	1.100	1.400	1.229	-	
Barranquilla, Granabastos	5.000	5.500	5.250	=		Duitama (Boyacá)	1.000	1.100	1.050	-	
Bogotá, D.C., Corabastos	1.500	2.500	1.780	-		Florencia (Cauquetá)	1.400	1.400	1.400	-	
Bucaramanga, Centroabastos	3.500	4.000	3.875	+++		Ibagué, Plaza La 21	1.120	1.600	1.285	-	
Cali, Cavasa	1.800	2.500	2.171	++		Ipiales (Nariño), Ipiales somos todos	962	1.058	1.010	-	
Cali, Santa Helena	1.800	2.000	1.967	-		Manizales, Centro Galerías	1.300	1.400	1.350	-	
Cartagena, Bazurto	5.800	6.100	5.933	+		Medellín, Central Mayorista de Antioquia	1.304	2.000	1.539	-	
Chiquinquirá (Boyacá)	1.200	1.400	1.317	-		Medellín, Plaza Minorista "José María Villa"	1.700	1.800	1.750	-	
Cúcuta, Cenabastos	3.500	4.000	3.750	++		Montería, Mercado del Sur	1.400	1.540	1.478	-	
Duitama (Boyacá)	1.200	1.400	1.333	+		Pamplona (Norte de Santander)	1.200	1.300	1.250	-	
Ibagué, Plaza La 21	1.500	2.000	1.729	-		Pereira, La 41	1.300	1.500	1.353	-	
Ipiales (Nariño), Ipiales somos todos	1.333	1.833	1.574	+		Pereira, Mercasa	1.200	1.360	1.247	-	
Manizales, Centro Galerías	3.333	4.000	3.556	=		Rionegro (Antioquia)	1.458	1.583	1.522	-	
Marinilla (Antioquia)	500	700	600	-		San Gil (Santander)	1.200	1.400	1.256	-	
Medellín, Central Mayorista de Antioquia	1.000	1.500	1.090	+		Santa Marta (Magdalena)	1.400	1.520	1.438	-	
Medellín, Plaza Minorista "José María Villa"	2.000	2.000	2.000	=		Sincelejo, Nuevo Mercado	1.360	1.500	1.456	-	
Neiva, Surabastos	3.000	4.000	3.692	-		Socorro (Santander)	1.200	1.300	1.267	-	
Palmira (Valle del Cauca)	1.667	2.000	1.806	-		Sogamoso (Boyacá)	1.000	1.200	1.138	-	
Pamplona (Norte de Santander)	3.000	3.500	3.250	=		Tunja, Complejo de Servicios del Sur	900	1.100	1.022	-	
Pasto, El Potrerillo	2.000	2.000	2.000	-		Ubaté (Cundinamarca)	1.400	1.600	1.533	-	
Sogamoso (Boyacá)	1.500	1.800	1.675	++		Valledupar, Mercabastos	1.200	1.600	1.356	-	
Tunja, Complejo de Servicios del Sur	1.600	2.000	1.861	+		Villavicencio, CAV	1.500	1.600	1.558	-	
Túquerres (Nariño)	1.500	1.833	1.667	++		Yopal (Casanare)	1.375	1.417	1.396	-	
Ubaté (Cundinamarca)	3.000	3.000	3.000	=		Cebolla cabeza blanca bogotana					
Villavicencio, CAV	3.200	4.000	3.593	+		Buenaventura (Valle del Cauca)	1.354	1.563	1.458	-	
Calabacín						Cali, Cavasa	1.188	1.250	1.230	-	
Bogotá, D.C., Corabastos	600	900	778	+++		Cali, Santa Helena	1.292	1.354	1.333	+	
Bucaramanga, Centroabastos	1.200	1.400	1.288	-		Neiva, Surabastos	1.160	1.400	1.234	-	
Medellín, Central Mayorista de Antioquia	700	800	783	-		Palmira (Valle del Cauca)	1.250	1.417	1.331	-	
Sogamoso (Boyacá)	500	600	513	-		Tuluá (Valle del Cauca)	1.250	1.458	1.354	-	
Tunja, Complejo de Servicios del Sur	600	650	636	+		Cebolla cabeza blanca importada					
Calabaza						Cali, Cavasa	1.370	1.413	1.391	-	
Bogotá, D.C., Corabastos	400	480	449	++		Ipiales (Nariño), Ipiales somos todos	1.087	1.304	1.196	n.d.	
Cúcuta, Cenabastos	889	1.111	1.000	-		Cebolla cabeza blanca pastusa					
Medellín, Central Mayorista de Antioquia	1.000	1.000	1.000	=		Cali, Cavasa	1.146	1.208	1.167	-	
						Pasto, El Potrerillo	938	1.250	1.111	+	
						Popayán, Plaza de mercado del barrio Bolívar	1.292	1.354	1.307	+	
						Túquerres (Nariño)	1.250	1.458	1.354	+	

Cuadro 4. Mercados mayoristas. Precios de venta de verduras y hortalizas (continuación)
2019 (24 al 30 de agosto)

Productos y mercados	Pesos por kilogramo				Tendencia	Productos y mercados	Pesos por kilogramo				Tendencia
	Mínimo	Máximo	Medio				Mínimo	Máximo	Medio		
Cebolla cabezona roja						Cebolla junca (continuación)					
Arauca (Arauca)	1.500	1.700	1.613	-		Ubaté (Cundinamarca)	1.333	1.500	1.417	+	
Barranquilla, Barranquillita	1.000	1.222	1.076	+		Villavicencio, CAV	1.333	1.667	1.494	-	
Barranquilla, Granabastos	1.111	1.333	1.181	+		Yopal (Casanare)	1.400	1.467	1.433	-	
Bogotá, D.C., Corabastos	1.000	1.500	1.198	-		Cebolla junca Aquitania					
Cartagena, Bazurto	1.000	1.222	1.144	++		Bogotá, D.C., Corabastos	1.667	1.833	1.735	+	
Cúcuta, Cenabastos	833	1.042	964	+		Buenaventura (Valle del Cauca)	2.500	2.700	2.600	+	
Florencia (Caquetá)	1.700	1.800	1.750	-		Cali, Cavasa	1.111	1.467	1.321	-	
Neiva, Surabastos	2.000	2.333	2.083	-		Cali, Santa Helena	1.467	1.689	1.563	-	
Santa Marta (Magdalena)	1.064	1.250	1.157	=		Chiquinquirá (Boyacá)	1.333	1.400	1.344	-	
Sincelejo, Nuevo Mercado	1.111	1.429	1.288	+		Duitama (Boyacá)	1.267	1.333	1.311	+	
Valledupar, Mercabastos	1.000	1.500	1.207	+		Ibagué, Plaza La 21	1.520	1.920	1.695	-	
Valledupar, Mercado Nuevo	1.000	1.500	1.231	++		Neiva, Surabastos	1.067	1.667	1.385	-	
Cebolla cabezona roja importada						San Gil (Santander)	1.667	1.833	1.759	++	
Bucaramanga, Centroabastos	1.458	1.563	1.549	-		Socorro (Santander)	1.667	1.833	1.778	=	
Cali, Cavasa	1.667	1.889	1.792	-		Sogamoso (Boyacá)	1.167	1.333	1.213	-	
Ipiales (Nariño), Ipiales somos todos	1.304	1.522	1.401	-		Tunja, Complejo de Servicios del Sur	1.167	1.333	1.241	-	
Medellín, Central Mayorista de Antioquia	1.522	2.300	1.963	-		Valledupar, Mercabastos	1.500	1.667	1.528	-	
Montería, Mercado del Sur	1.360	1.460	1.405	++		Cebolla junca Berlín					
Cebolla cabezona roja ocañera						Barranquilla, Barranquillita	1.333	1.667	1.417	-	
Bucaramanga, Centroabastos	938	1.146	1.031	+		Barranquilla, Granabastos	1.500	1.667	1.589	-	
Cúcuta, Cenabastos	2.083	2.083	2.083	-		Cartagena, Bazurto	1.900	2.067	1.975	-	
Cebolla cabezona roja peruana						Cúcuta, Cenabastos	1.094	1.406	1.257	-	
Barranquilla, Barranquillita	1.196	1.304	1.255	=		Pamplona (Norte de Santander)	1.094	1.094	1.094	n.d.	
Barranquilla, Granabastos	1.196	1.522	1.333	-		Santa Marta (Magdalena)	1.500	1.667	1.610	-	
Cartagena, Bazurto	1.217	1.413	1.310	-		Valledupar, Mercabastos	1.333	1.667	1.500	-	
Montería, Mercado del Sur	1.000	1.100	1.025	-		Cebolla junca pastusa					
Sincelejo, Nuevo Mercado	1.413	1.630	1.476	+		La Unión (Nariño)	1.556	1.778	1.678	++	
Valledupar, Mercabastos	1.739	1.739	1.739	n.d.		Palmira (Valle del Cauca)	1.250	1.375	1.321	+	
Cebolla junca						Pasto, El Potrerillo	889	1.333	1.152	-	
Arauca (Arauca)	1.556	1.667	1.605	=		Popayán, Plaza de mercado del barrio Bolívar	1.244	1.333	1.322	-	
Armenia, Mercar	2.286	2.500	2.421	+		Cebolla junca Tenerife					
Bucaramanga, Centroabastos	1.250	1.406	1.328	+		Cali, Cavasa	1.500	1.750	1.621	-	
Cartago (Valle del Cauca)	2.800	2.880	2.840	++		Cali, Santa Helena	1.500	1.750	1.625	-	
Florencia (Caquetá)	1.720	1.800	1.760	=		Palmira (Valle del Cauca)	1.556	1.689	1.589	-	
Ipiales (Nariño), Ipiales somos todos	1.750	2.250	2.096	+		Cebolla puerro					
La Ceja (Antioquia)	1.520	1.680	1.600	+		Bogotá, D.C., Corabastos	750	1.100	810	-	
Manizales, Centro Galerías	2.000	2.240	2.120	-		Cúcuta, Cenabastos	3.000	3.000	3.000	+	
Medellín, Central Mayorista de Antioquia	1.700	2.500	1.882	+		Medellín, Central Mayorista de Antioquia	1.500	1.800	1.606	+	
Medellín, Plaza Minorista "José María Villa"	1.800	2.500	2.119	-		Pamplona (Norte de Santander)	2.500	2.500	2.500	=	
Montería, Mercado del Sur	1.833	2.250	1.986	-		Cebollín chino					
Pereira, La 41	2.000	2.133	2.022	++		Barranquilla, Barranquillita	4.000	5.000	4.375	-	
Pereira, Mercasa	1.867	2.133	1.967	++		Cartagena, Bazurto	5.800	6.100	5.950	+	
Rionegro (Antioquia)	1.550	1.800	1.661	-							
Sincelejo, Nuevo Mercado	800	1.200	1.000	-							
Sonsón (Antioquia)	929	1.179	1.045	+							
Túquerres (Nariño)	2.250	2.500	2.417	++							

Cuadro 4. Mercados mayoristas. Precios de venta de verduras y hortalizas (continuación)
2019 (24 al 30 de agosto)

Productos y mercados	Pesos por kilogramo				Tendencia	Productos y mercados	Pesos por kilogramo				Tendencia
	Mínimo	Máximo	Medio	Precios			Mínimo	Máximo	Medio	Precios	
Chócolo mazorca						Cilantro (continuación)					
Armenia, Mercar	786	786	786		=	Barranquilla, Barranquillita	7.500	8.000	7.625		+
Armenia, Retiro	714	786	757		+	Bogotá, D.C., Corabastos	1.800	3.500	2.770		+++
Barranquilla, Barranquillita	889	1.111	950		+++	Bucaramanga, Centroabastos	3.000	5.000	3.750		-
Bogotá, D.C., Corabastos	600	900	715		-	Buenaventura (Valle del Cauca)	1.750	2.000	1.833		=
Bucaramanga, Centroabastos	960	1.040	1.030		-	Cali, Cavasa	1.500	1.750	1.719		+
Buenaventura (Valle del Cauca)	1.143	1.286	1.226		-	Cali, Santa Helena	1.500	1.500	1.500		=
Cali, Cavasa	1.143	1.286	1.152		-	Cartagena, Bazurto	3.400	4.000	3.683		-
Cali, Santa Helena	1.143	1.286	1.226		-	Cartago (Valle del Cauca)	1.750	2.250	2.042		=
Cartagena, Bazurto	450	1.125	829		+++	Chiquinquirá (Boyacá)	4.500	5.000	4.750		-
Cartago (Valle del Cauca)	1.000	1.125	1.063		=	Cúcuta, Cenabastos	3.000	4.000	3.500		+
Chiquinquirá (Boyacá)	900	1.000	933		-	Duitama (Boyacá)	4.000	4.500	4.167		-
Cúcuta, Cenabastos	909	1.091	1.027		+	Florencia (Cauquetá)	4.000	4.000	4.000		=
Duitama (Boyacá)	700	800	733		-	Ibagué, Plaza La 21	1.600	3.000	2.106		-
Ibagué, Plaza La 21	640	720	680		-	Ipiales (Nariño), Ipiales somos todos	2.000	2.800	2.500		-
Ipiales (Nariño), Ipiales somos todos	800	1.000	933		++	La Ceja (Antioquia)	3.000	4.000	3.625		-
Manizales, Centro Galerías	600	640	620		=	Manizales, Centro Galerías	3.200	3.200	3.200		-
Marinilla (Antioquia)	583	667	642		-	Marinilla (Antioquia)	500	800	667		-
Medellín, Central Mayorista de Antioquia	900	1.000	951		-	Medellín, Central Mayorista de Antioquia	900	2.500	1.340		-
Medellín, Plaza Minorista "José María Villa"	667	800	783		-	Medellín, Plaza Minorista "José María Villa"	2.000	3.000	2.165		-
Montería, Mercado del Sur	600	700	660		+	Montería, Mercado del Sur	2.500	5.000	3.500		-
Neiva, Surabastos	560	960	740		-	Neiva, Surabastos	2.667	5.333	3.694		-
Pamplona (Norte de Santander)	455	727	545		+	Palmira (Valle del Cauca)	1.500	1.500	1.500		+
Pasto, El Potrerillo	643	786	730		=	Pamplona (Norte de Santander)	3.333	3.333	3.333		+++
Peñol (Antioquia)	542	667	615		-	Pasto, El Potrerillo	7.000	7.500	7.208		-
Popayán, Plaza de mercado del barrio Bolívar	571	600	583		+	Pereira, La 41	1.500	2.000	1.667		+++
Rionegro (Antioquia)	643	1.000	792		++	Pereira, Mercasa	1.000	1.500	1.125		+
San Gil (Santander)	1.125	1.250	1.167		+++	Popayán, Plaza de mercado del barrio Bolívar	1.500	2.000	1.833		++
San Vicente (Antioquia)	600	667	633		+++	Rionegro (Antioquia)	1.500	2.500	2.008		+
Santa Marta (Magdalena)	1.100	1.100	1.100		-	San Gil (Santander)	5.000	5.000	5.000		++
Sincelejo, Nuevo Mercado	800	840	807		++	Santa Marta (Magdalena)	3.333	3.333	3.333		=
Sogamoso (Boyacá)	800	900	843		-	Sincelejo, Nuevo Mercado	4.000	5.000	4.333		-
Sonsón (Antioquia)	400	450	425		+	Socorro (Santander)	4.000	4.000	4.000		=
Tunja, Complejo de Servicios del Sur	800	1.000	897		-	Sogamoso (Boyacá)	4.000	5.000	4.438		-
Ubaté (Cundinamarca)	1.000	1.000	1.000		+	Tuluá (Valle del Cauca)	2.250	2.500	2.438		++
Valledupar, Mercabastos	900	1.000	992		+	Tunja, Complejo de Servicios del Sur	3.000	5.000	3.785		+
Villavicencio, CAV	1.000	1.200	1.133		-	Ubaté (Cundinamarca)	4.000	4.000	4.000		++
Yopal (Casanare)	1.250	1.300	1.275		-	Valledupar, Mercabastos	2.000	3.000	2.611		+
						Valledupar, Mercado Nuevo	2.000	3.000	2.583		+
						Villavicencio, CAV	3.000	6.500	4.854		+++
						Yopal (Casanare)	4.800	5.000	4.900		-
Cidra						Coles					
Bogotá, D.C., Corabastos	900	1.000	957		+	Barranquilla, Barranquillita	3.000	4.000	3.542		+
Marinilla (Antioquia)	300	400	375		+	Bogotá, D.C., Corabastos	1.600	2.000	1.744		-
Medellín, Central Mayorista de Antioquia	700	800	765		+	Medellín, Central Mayorista de Antioquia	1.000	1.000	1.000		=
Peñol (Antioquia)	400	500	433		-	Medellín, Plaza Minorista "José María Villa"	1.500	1.800	1.573		+
San Vicente (Antioquia)	300	300	300		=						
Villavicencio, CAV	1.200	1.600	1.396		+	Coliflor					
						Arauca (Arauca)	5.000	6.250	5.667		-
						Armenia, Mercar	2.000	2.000	2.000		=
						Barranquilla, Barranquillita	5.500	6.000	5.944		-

Cuadro 4. Mercados mayoristas. Precios de venta de verduras y hortalizas (continuación)
2019 (24 al 30 de agosto)

Productos y mercados	Pesos por kilogramo				Tendencia	Productos y mercados	Pesos por kilogramo				Tendencia
	Mínimo	Máximo	Medio				Mínimo	Máximo	Medio		
Coliflor (continuación)						Frijol verde bolo					
Barranquilla, Granabastos	5.000	5.500	5.238	-		Cúcuta, Cenabastos	2.200	3.500	2.790	++	
Bogotá, D.C., Corabastos	600	1.000	924	-		Pamplona (Norte de Santander)	2.000	2.667	2.339	+	
Bucaramanga, Centroabastos	4.000	4.000	4.000	+++		Frijol verde cargamanto					
Cali, Cavasa	2.400	2.500	2.442	+		Bogotá, D.C., Corabastos	2.600	3.000	2.658	+	
Cali, Santa Helena	2.300	2.500	2.417	-		Cali, Cavasa	2.400	2.800	2.554	++	
Cartagena, Bazurto	5.800	6.100	5.933	+		Cali, Santa Helena	2.600	2.800	2.700	+++	
Cartago (Valle del Cauca)	2.000	2.240	2.100	-		Chiquinquirá (Boyacá)	2.200	2.400	2.300	+	
Chiquinquirá (Boyacá)	1.400	1.600	1.467	-		Duitama (Boyacá)	2.200	2.300	2.233	+	
Cúcuta, Cenabastos	3.500	4.000	3.750	++		El Carmen de Viboral (Antioquia)	1.600	1.800	1.675	-	
Duitama (Boyacá)	1.400	1.500	1.467	-		El Santuario (Antioquia)	2.000	2.450	2.211	++	
Ipiales (Nariño), Ipiales somos todos	1.667	1.833	1.773	++		La Ceja (Antioquia)	1.800	2.200	2.042	+	
Manizales, Centro Galerías	2.400	3.000	2.800	=		La Unión (Nariño)	2.400	2.600	2.500	=	
Marinilla (Antioquia)	600	800	700	-		Marinilla (Antioquia)	2.000	2.200	2.075	++	
Medellín, Central Mayorista de Antioquia	1.000	1.500	1.202	-		Medellín, Central Mayorista de Antioquia	1.800	2.300	2.125	++	
Medellín, Plaza Minorista "José María Villa"	2.000	2.500	2.102	-		Medellín, Plaza Minorista "José María Villa"	2.200	2.600	2.369	++	
Neiva, Surabastos	1.600	2.000	1.788	-		Pasto, El Potrerillo	1.900	2.400	2.100	+	
Palmira (Valle del Cauca)	2.400	2.500	2.450	+		Peñol (Antioquia)	1.800	2.200	1.967	++	
Pamplona (Norte de Santander)	2.000	2.000	2.000	=		Popayán, Plaza de mercado del barrio Bolívar	2.400	2.600	2.575	+	
Pasto, El Potrerillo	2.000	3.000	2.500	+		Rionegro (Antioquia)	2.000	2.300	2.130	+	
Pereira, La 41	2.000	2.083	2.028	n.d.		San Vicente (Antioquia)	1.800	2.000	1.875	++	
Pereira, Mercasa	2.000	2.500	2.181	+		Sogamoso (Boyacá)	2.200	2.500	2.338	+	
Popayán, Plaza de mercado del barrio Bolívar	1.917	2.000	1.972	-		Sonsón (Antioquia)	1.500	1.800	1.675	+++	
Sogamoso (Boyacá)	1.500	1.600	1.513	-		Tunja, Complejo de Servicios del Sur	2.200	2.600	2.356	+	
Tunja, Complejo de Servicios del Sur	1.700	1.800	1.750	-		Villavicencio, CAV	2.400	3.000	2.700	+	
Túquerres (Nariño)	2.160	2.400	2.300	++		Yopal (Casanare)	3.000	3.042	3.021	+	
Ubaté (Cundinamarca)	2.000	2.000	2.000	=		Frijol verde en vaina					
Villavicencio, CAV	2.000	2.400	2.133	-		Arauca (Arauca)	2.826	2.935	2.870	-	
Espinaca						Armenia, Mercar	2.400	2.880	2.596	+++	
Armenia, Mercar	2.000	2.333	2.167	+		Barranquilla, Barranquillita	5.500	6.000	5.833	=	
Barranquilla, Barranquillita	5.500	6.000	5.833	-		Barranquilla, Granabastos	4.500	5.500	5.125	-	
Barranquilla, Granabastos	4.900	5.100	5.000	-		Bucaramanga, Centroabastos	2.400	2.800	2.600	++	
Bogotá, D.C., Corabastos	500	1.000	733	-		Buenaventura (Valle del Cauca)	2.800	3.200	3.067	++	
Bucaramanga, Centroabastos	2.000	2.000	2.000	-		Cartago (Valle del Cauca)	2.400	2.800	2.600	+	
Cartagena, Bazurto	5.800	6.100	5.933	+		Chiquinquirá (Boyacá)	1.400	2.000	1.700	-	
Chiquinquirá (Boyacá)	1.250	1.500	1.438	-		Cúcuta, Cenabastos	1.700	2.500	1.975	+	
Duitama (Boyacá)	1.667	2.000	1.778	-		Ibagué, Plaza La 21	2.000	2.800	2.410	+++	
Ibagué, Plaza La 21	1.556	1.778	1.671	++		Ipiales (Nariño), Ipiales somos todos	2.222	2.593	2.438	-	
Ipiales (Nariño), Ipiales somos todos	1.500	2.000	1.778	+		La Unión (Nariño)	2.400	2.400	2.400	-	
Manizales, Centro Galerías	3.000	4.000	3.250	=		Manizales, Centro Galerías	2.300	3.000	2.588	-	
Medellín, Central Mayorista de Antioquia	1.000	1.500	1.221	+++		Montería, Mercado del Sur	2.200	2.600	2.425	-	
Medellín, Plaza Minorista "José María Villa"	2.500	3.000	2.750	-		Neiva, Surabastos	2.000	2.800	2.387	++	
Neiva, Surabastos	1.647	2.000	1.838	-		Pamplona (Norte de Santander)	1.400	2.083	1.653	+	
Pamplona (Norte de Santander)	2.000	2.000	2.000	=		Pereira, La 41	2.200	2.800	2.517	++	
Pasto, El Potrerillo	2.000	2.500	2.250	-		Pereira, Mercasa	2.400	2.700	2.525	+++	
Sogamoso (Boyacá)	2.667	3.333	2.917	+		San Gil (Santander)	2.000	2.400	2.133	+	
Tunja, Complejo de Servicios del Sur	1.375	1.500	1.465	-		Sincelejo, Nuevo Mercado	2.500	3.000	2.675	+	
Ubaté (Cundinamarca)	1.176	1.176	1.176	=		Socorro (Santander)	2.000	2.400	2.200	+	
Villavicencio, CAV	1.600	2.000	1.783	+							

BOLETÍN SEMANAL PRECIOS MAYORISTAS

Cuadro 4. Mercados mayoristas. Precios de venta de verduras y hortalizas (continuación)
2019 (24 al 30 de agosto)

Productos y mercados	Pesos por kilogramo				Tendencia	Productos y mercados	Pesos por kilogramo				Tendencia
	Mínimo	Máximo	Medio				Mínimo	Máximo	Medio		
Frijol verde en vaina (continuación)						Habichuela (continuación)					
Tunja, Complejo de Servicios del Sur	1.600	1.800	1.689		+	Sincelejo, Nuevo Mercado	1.500	1.800	1.689		-
Ubaté (Cundinamarca)	2.200	2.400	2.333		++	Socorro (Santander)	1.818	1.818	1.818		+
Haba verde						Sogamoso (Boyacá)	2.250	2.500	2.394		-
Bogotá, D.C., Corabastos	1.800	2.400	2.064		-	Tuluá (Valle del Cauca)	2.800	3.200	3.030		++
Chiquinquirá (Boyacá)	1.000	1.100	1.033		-	Tunja, Complejo de Servicios del Sur	2.000	2.400	2.178		-
Cúcuta, Cenabastos	1.000	1.000	1.000		-	Ubaté (Cundinamarca)	2.800	3.200	2.933		=
Duitama (Boyacá)	1.360	1.400	1.387		-	Valledupar, Mercabastos	1.750	2.500	2.083		-
Ipiales (Nariño), Ipiales somos todos	1.000	1.250	1.164		-	Villavicencio, CAV	1.667	2.167	1.854		-
Pamplona (Norte de Santander)	600	1.000	931		++	Yopal (Casarene)	2.556	2.667	2.611		=
Sogamoso (Boyacá)	1.000	1.400	1.188		-	Habichuela larga					
Tunja, Complejo de Servicios del Sur	800	1.000	933		-	Barranquilla, Barranquillita	4.000	4.500	4.233		-
Túquerres (Nariño)	950	1.100	1.006		-	Montería, Mercado del Sur	3.000	4.000	3.542		-
Ubaté (Cundinamarca)	1.750	1.750	1.750		-	Lechuga Batavia					
Habichuela						Arauca (Arauca)	3.000	3.667	3.333		=
Arauca (Arauca)	2.000	2.255	2.133		-	Armenia, Mercar	1.333	1.533	1.444		=
Armenia, Mercar	2.080	2.720	2.427		+++	Barranquilla, Barranquillita	2.000	2.200	2.083		++
Barranquilla, Barranquillita	2.000	2.250	2.125		+	Barranquilla, Granabastos	1.700	2.100	1.925		++
Barranquilla, Granabastos	2.000	2.300	2.071		-	Bogotá, D.C., Corabastos	1.500	2.000	1.670		-
Bogotá, D.C., Corabastos	1.333	2.667	1.722		-	Bucaramanga, Centroabastos	1.333	1.500	1.417		-
Bucaramanga, Centroabastos	1.400	1.900	1.656		+	Buenaventura (Valle del Cauca)	1.700	1.800	1.783		+
Buenaventura (Valle del Cauca)	3.600	4.000	3.667		++	Cali, Cavasa	1.077	1.385	1.223		+
Cali, Cavasa	3.200	3.600	3.225		++	Cali, Santa Helena	923	1.077	1.000		+
Cali, Santa Helena	3.000	3.200	3.033		++	Cartagena, Bazurto	1.267	1.800	1.550		++
Cartagena, Bazurto	2.100	2.350	2.246		+	Cartago (Valle del Cauca)	1.538	1.769	1.667		++
Cartago (Valle del Cauca)	2.400	2.640	2.467		++	Chiquinquirá (Boyacá)	1.300	1.500	1.417		-
Chiquinquirá (Boyacá)	1.600	1.800	1.767		-	Cúcuta, Cenabastos	1.000	1.000	1.000		-
Cúcuta, Cenabastos	1.250	2.000	1.521		-	Duitama (Boyacá)	1.600	1.800	1.667		-
Duitama (Boyacá)	2.250	2.250	2.250		-	Ibagué, Plaza La 21	1.120	1.440	1.313		-
El Santuario (Antioquia)	650	1.000	838		++	Ipiales (Nariño), Ipiales somos todos	769	1.077	970		+
Florencia (Caquetá)	2.400	2.560	2.480		+	Manizales, Centro Galerías	2.000	2.600	2.417		-
Ibagué, Plaza La 21	1.920	2.400	2.140		+	Marinilla (Antioquia)	1.000	1.200	1.133		-
Ipiales (Nariño), Ipiales somos todos	2.500	3.000	2.667		-	Medellín, Central Mayorista de Antioquia	857	1.125	979		+
La Ceja (Antioquia)	1.000	1.600	1.267		-	Medellín, Plaza Minorista "José María Villa"	1.071	1.286	1.195		+
Manizales, Centro Galerías	2.080	2.400	2.240		+++	Montería, Mercado del Sur	1.000	1.417	1.208		-
Marinilla (Antioquia)	500	1.000	717		-	Neiva, Surabastos	1.120	1.600	1.370		-
Medellín, Central Mayorista de Antioquia	800	1.100	913		-	Palmira (Valle del Cauca)	1.077	1.308	1.154		++
Medellín, Plaza Minorista "José María Villa"	1.000	1.400	1.210		-	Pamplona (Norte de Santander)	833	1.000	889		-
Montería, Mercado del Sur	1.500	2.000	1.717		-	Pasto, El Potrerillo	846	1.000	910		+
Neiva, Surabastos	1.200	2.400	1.737		-	Pereira, La 41	1.417	1.833	1.653		++
Palmira (Valle del Cauca)	3.000	3.200	3.125		++	Pereira, Mercasa	1.500	1.667	1.618		+
Pamplona (Norte de Santander)	1.000	1.250	1.194		-	Popayán, Plaza de mercado del barrio Bolívar	1.154	1.231	1.163		++
Pasto, El Potrerillo	2.000	3.000	2.644		-	Rionegro (Antioquia)	1.100	1.450	1.296		++
Pereira, La 41	2.000	2.240	2.110		-	San Gil (Santander)	1.667	1.667	1.667		+
Pereira, Mercasa	2.000	2.240	2.170		+	Santa Marta (Magdalena)	1.667	2.083	1.842		-
Popayán, Plaza de mercado del barrio Bolívar	3.120	3.200	3.140		++	Sincelejo, Nuevo Mercado	1.400	1.500	1.425		+
Rionegro (Antioquia)	800	1.000	918		-	Sogamoso (Boyacá)	1.600	1.800	1.763		+
San Gil (Santander)	1.818	2.273	1.970		++	Sonsón (Antioquia)	1.200	1.500	1.350		+++
Santa Marta (Magdalena)	2.250	2.500	2.375		+	Tuluá (Valle del Cauca)	1.308	1.538	1.385		+

Cuadro 4. Mercados mayoristas. Precios de venta de verduras y hortalizas (continuación)
2019 (24 al 30 de agosto)

Productos y mercados	Pesos por kilogramo				Tendencia	Productos y mercados	Pesos por kilogramo				Tendencia
	Mínimo	Máximo	Medio				Mínimo	Máximo	Medio		
Lechuga Batavia (continuación)						Pepino cohombro (continuación)					
Tunja, Complejo de Servicios del Sur	1.100	1.200	1.161		+	Santa Marta (Magdalena)	1.400	1.800	1.593		+
Ubaté (Cundinamarca)	1.200	1.200	1.200		++	Sincelejo, Nuevo Mercado	1.300	1.400	1.358		-
Valledupar, Mercabastos	1.667	2.083	1.896		++	Socorro (Santander)	1.200	1.200	1.200		++
Villavicencio, CAV	2.000	2.400	2.111		++	Sogamoso (Boyacá)	1.400	1.600	1.538		-
Yopal (Casanare)	2.000	2.200	2.100		n.d.	Sonsón (Antioquia)	700	800	750		=
						Tuluá (Valle del Cauca)	1.500	2.000	1.725		+++
Lechuga cressa verde						Tunja, Complejo de Servicios del Sur	1.400	1.600	1.458		+
Arauca (Arauca)	1.800	2.000	1.867		=	Valledupar, Mercabastos	1.200	1.400	1.375		+
Bogotá, D.C., Corabastos	2.333	3.000	2.717		+	Villavicencio, CAV	1.900	2.000	1.988		+
Bucaramanga, Centroabastos	3.000	3.000	3.000		=						
Cali, Cavasa	2.400	2.800	2.675		+	Pepino de rellenar					
Cúcuta, Cenabastos	3.000	3.400	3.033		-	Bogotá, D.C., Corabastos	1.083	1.800	1.348		++
Medellín, Central Mayorista de Antioquia	700	1.000	813		+	Chiquinquirá (Boyacá)	1.167	1.250	1.222		-
Medellín, Plaza Minorista "José María Villa"	2.000	2.500	2.096		n.d.	Duitama (Boyacá)	1.250	1.333	1.278		=
Neiva, Surabastos	1.000	1.400	1.225		+	Ibagué, Plaza La 21	800	1.200	987		+
Villavicencio, CAV	6.000	8.000	6.811		+	Medellín, Central Mayorista de Antioquia	1.800	2.000	1.975		++
						Neiva, Surabastos	880	1.200	1.043		+
Pepino cohombro						San Gil (Santander)	1.200	1.200	1.200		=
Arauca (Arauca)	2.182	2.273	2.242		-	Sogamoso (Boyacá)	833	917	844		-
Armenia, Mercar	1.700	2.000	1.833		+++	Tunja, Complejo de Servicios del Sur	833	958	912		+
Barranquilla, Barranquillita	1.400	1.720	1.547		-	Ubaté (Cundinamarca)	1.000	1.333	1.111		++
Barranquilla, Granabastos	1.360	1.600	1.503		+	Villavicencio, CAV	1.500	2.300	1.904		+
Bogotá, D.C., Corabastos	2.000	2.500	2.363		+	Yopal (Casanare)	1.600	1.700	1.650		=
Bucaramanga, Centroabastos	1.120	1.200	1.190		-						
Buenaventura (Valle del Cauca)	1.600	1.800	1.733		+++	Perejil					
Cali, Cavasa	1.833	2.000	1.969		+++	Arauca (Arauca)	4.500	4.750	4.583		=
Cali, Santa Helena	1.667	2.000	1.861		+++	Armenia, Mercar	5.750	6.250	6.083		=
Cartagena, Bazurto	1.480	1.760	1.643		+	Barranquilla, Barranquillita	8.000	8.500	8.333		=
Cartago (Valle del Cauca)	1.800	2.000	1.933		+++	Bogotá, D.C., Corabastos	3.333	4.000	3.878		-
Cúcuta, Cenabastos	1.200	1.600	1.408		-	Bucaramanga, Centroabastos	3.000	4.000	3.500		+
Duitama (Boyacá)	1.600	1.800	1.667		+	Chiquinquirá (Boyacá)	2.000	2.400	2.200		=
Florencia (Caquetá)	1.440	1.520	1.480		+	Duitama (Boyacá)	2.600	3.000	2.800		+
Ibagué, Plaza La 21	1.360	1.600	1.460		+++	Ibagué, Plaza La 21	5.000	6.250	5.938		-
Ipiales (Nariño), Ipiales somos todos	2.000	2.000	2.000		-	Ipiales (Nariño), Ipiales somos todos	3.000	3.000	3.000		-
La Ceja (Antioquia)	1.400	1.600	1.458		-	Manizales, Centro Galerías	4.000	4.800	4.400		=
Manizales, Centro Galerías	1.500	1.500	1.500		+	Medellín, Central Mayorista de Antioquia	4.000	4.000	4.000		+
Marinilla (Antioquia)	800	1.200	1.013		+++	Medellín, Plaza Minorista "José María Villa"	5.000	6.500	6.031		+
Medellín, Central Mayorista de Antioquia	1.500	2.000	1.681		++	Neiva, Surabastos	6.000	8.333	7.333		+
Medellín, Plaza Minorista "José María Villa"	1.500	1.800	1.742		+++	Pamplona (Norte de Santander)	3.000	4.000	3.500		=
Montería, Mercado del Sur	1.200	1.900	1.503		-	Pasto, El Potrerillo	3.500	4.000	3.833		=
Neiva, Surabastos	2.000	2.400	2.150		+	San Gil (Santander)	4.000	4.000	4.000		=
Palmira (Valle del Cauca)	1.500	2.000	1.804		+++	Sogamoso (Boyacá)	2.000	2.400	2.350		-
Pamplona (Norte de Santander)	1.800	1.800	1.800		++	Tunja, Complejo de Servicios del Sur	2.500	2.600	2.544		++
Pasto, El Potrerillo	1.400	2.000	1.633		++						
Pereira, La 41	1.600	2.000	1.767		++	Pimentón					
Pereira, Mercasa	1.500	1.800	1.675		++	Arauca (Arauca)	2.700	3.500	3.150		+
Popayán, Plaza de mercado del barrio Bolívar	846	1.077	971		+++	Armenia, Mercar	1.800	2.100	1.978		-
Rionegro (Antioquia)	1.200	1.500	1.297		-	Barranquilla, Barranquillita	1.333	1.917	1.590		-
San Gil (Santander)	1.200	1.400	1.289		+++	Barranquilla, Granabastos	1.583	1.917	1.715		+
						Bogotá, D.C., Corabastos	2.000	2.500	2.244		-
						Bucaramanga, Centroabastos	1.500	1.800	1.675		+

BOLETÍN SEMANAL PRECIOS MAYORISTAS

Cuadro 4. Mercados mayoristas. Precios de venta de verduras y hortalizas (continuación)
2019 (24 al 30 de agosto)

Productos y mercados	Pesos por kilogramo				Tendencia	Productos y mercados	Pesos por kilogramo				Tendencia
	Mínimo	Máximo	Medio				Mínimo	Máximo	Medio		
Pimentón (continuación)						Rábano rojo (continuación)					
Buenaventura (Valle del Cauca)	2.000	2.429	2.238	-		Cartagena, Bazurto	5.800	6.100	5.933	+	
Cali, Cavasa	1.500	1.800	1.635	-		Manizales, Centro Galerías	3.000	4.000	3.500	=	
Cali, Santa Helena	1.200	1.700	1.417	-		Medellín, Central Mayorista de Antioquia	1.000	1.400	1.126	++	
Cartagena, Bazurto	2.083	2.333	2.188	+		Neiva, Surabastos	2.500	5.000	3.500	-	
Cartago (Valle del Cauca)	1.800	2.000	1.867	+		Pasto, El Potrerillo	2.000	3.000	2.500	-	
Chiquinquirá (Boyacá)	1.286	1.429	1.381	-							
Cúcuta, Cenabastos	1.250	1.667	1.417	-		Remolacha					
Duitama (Boyacá)	1.429	1.714	1.571	+		Arauca (Arauca)	909	1.073	994	-	
Florencia (Caquetá)	1.429	1.571	1.500	-		Armenia, Mercar	912	1.040	990	++	
Ibagué, Plaza La 21	1.440	2.000	1.854	-		Barranquilla, Barranquillita	1.067	1.167	1.129	-	
Ipiales (Nariño), Ipiales somos todos	2.500	2.500	2.500	=		Barranquilla, Granabastos	1.000	1.083	1.031	-	
La Ceja (Antioquia)	1.000	1.100	1.025	-		Bogotá, D.C., Corabastos	667	833	765	++	
Manizales, Centro Galerías	1.500	1.500	1.500	-		Bucaramanga, Centroabastos	1.000	1.000	1.000	-	
Marinilla (Antioquia)	400	600	533	+		Cartagena, Bazurto	950	1.067	1.018	+	
Medellín, Central Mayorista de Antioquia	800	1.200	969	-		Chiquinquirá (Boyacá)	800	900	833	+	
Medellín, Plaza Minorista "José María Villa"	1.200	1.400	1.285	+		Duitama (Boyacá)	900	1.000	933	+	
Montería, Mercado del Sur	1.000	1.200	1.100	-		El Santuario (Antioquia)	400	450	413	-	
Neiva, Surabastos	1.429	1.786	1.560	-		Florencia (Caquetá)	917	1.000	958	-	
Palmira (Valle del Cauca)	2.000	2.000	2.000	+		Ibagué, Plaza La 21	960	1.120	1.070	++	
Pamplona (Norte de Santander)	1.000	1.667	1.449	+++		Ipiales (Nariño), Ipiales somos todos	1.000	1.000	1.000	+++	
Pasto, El Potrerillo	1.400	1.800	1.567	+		La Ceja (Antioquia)	800	1.000	917	+	
Peñol (Antioquia)	500	700	554	++		Manizales, Centro Galerías	1.091	1.273	1.182	=	
Pereira, La 41	1.500	2.000	1.750	+		Medellín, Central Mayorista de Antioquia	400	500	471	-	
Pereira, Mercasa	1.300	1.700	1.538	+		Medellín, Plaza Minorista "José María Villa"	600	800	750	+	
Popayán, Plaza de mercado del barrio Bolívar	1.429	1.429	1.429	=		Montería, Mercado del Sur	1.000	1.000	1.000	=	
Rionegro (Antioquia)	600	1.000	816	-		Neiva, Surabastos	720	960	830	+	
San Gil (Santander)	1.071	1.286	1.151	-		Rionegro (Antioquia)	600	800	716	-	
Santa Marta (Magdalena)	1.667	1.833	1.692	+		San Gil (Santander)	900	1.000	933	=	
Sincelejo, Nuevo Mercado	1.100	1.300	1.208	+		Santa Marta (Magdalena)	1.000	1.117	1.058	-	
Socorro (Santander)	1.071	1.071	1.071	=		Sincelejo, Nuevo Mercado	1.000	1.000	1.000	+	
Sogamoso (Boyacá)	1.214	1.429	1.304	-		Sogamoso (Boyacá)	800	1.000	913	+	
Sonsón (Antioquia)	600	900	750	-		Tunja, Complejo de Servicios del Sur	700	800	744	=	
Tuluá (Valle del Cauca)	1.600	1.800	1.725	-		Valledupar, Mercabastos	833	1.000	972	-	
Tunja, Complejo de Servicios del Sur	1.643	1.786	1.770	+		Villavicencio, CAV	917	1.167	1.024	-	
Ubaté (Cundinamarca)	2.500	2.800	2.600	-		Yopal (Casanare)	967	1.000	983	-	
Valledupar, Mercabastos	1.500	2.083	1.799	+							
Valledupar, Mercado Nuevo	1.500	2.083	1.806	=		Remolacha bogotana					
Villavicencio, CAV	2.083	2.500	2.372	-		Buenaventura (Valle del Cauca)	1.360	1.440	1.413	-	
Yopal (Casanare)	2.000	2.167	2.083	=		Cali, Cavasa	917	1.083	988	+	
						Cali, Santa Helena	833	917	847	++	
Pimentón verde						Cartago (Valle del Cauca)	1.200	1.500	1.367	+++	
Bucaramanga, Centroabastos	615	923	769	++		Palmira (Valle del Cauca)	833	1.000	917	+	
Medellín, Central Mayorista de Antioquia	1.800	2.000	1.956	-							
Rábano rojo						Remolacha regional					
Armenia, Mercar	1.400	2.000	1.733	-		Cúcuta, Cenabastos	700	1.000	808	-	
Barranquilla, Barranquillita	4.500	5.500	4.944	-		Marinilla (Antioquia)	400	500	450	=	
Bogotá, D.C., Corabastos	500	1.167	853	-		Pamplona (Norte de Santander)	500	700	600	+	
Bucaramanga, Centroabastos	3.000	3.000	3.000	+							
						Repollo blanco					
						Arauca (Arauca)	883	983	928	=	

Cuadro 4. Mercados mayoristas. Precios de venta de verduras y hortalizas (continuación)
2019 (24 al 30 de agosto)

Productos y mercados	Pesos por kilogramo				Tendencia	Productos y mercados	Pesos por kilogramo				Tendencia
	Mínimo	Máximo	Medio				Mínimo	Máximo	Medio		
Repollo blanco (continuación)						Repollo verde (continuación)					
Armenia, Mercar	433	467	444	=		Pamplona (Norte de Santander)	240	400	324	-	
Barranquilla, Barranquillita	1.357	1.429	1.404	+		San Gil (Santander)	480	480	480	-	
Barranquilla, Granabastos	1.286	1.357	1.305	-		Sogamoso (Boyacá)	583	667	600	+	
Bucaramanga, Centroabastos	480	544	500	-		Tunja, Complejo de Servicios del Sur	333	417	370	+	
Buenaventura (Valle del Cauca)	600	667	628	++		Tomate chonto					
Cali, Cavasa	433	667	515	++		Arauca (Arauca)	1.818	2.273	2.030	+	
Cali, Santa Helena	400	533	456	+++		Armenia, Mercar	1.364	1.773	1.591	+++	
Cartagena, Bazurto	1.286	1.357	1.320	-		Barranquilla, Barranquillita	1.600	1.800	1.710	++	
Cartago (Valle del Cauca)	640	880	747	++		Barranquilla, Granabastos	1.720	1.840	1.783	+++	
El Santuario (Antioquia)	1.042	1.208	1.132	+++		Bogotá, D.C., Corabastos	1.818	2.045	1.938	+	
Florencia (Caquetá)	2.000	2.143	2.071	+		Cali, Cavasa	1.800	2.200	1.971	+++	
La Ceja (Antioquia)	900	1.300	1.150	+++		Cali, Santa Helena	1.500	1.800	1.683	+++	
Marinilla (Antioquia)	1.000	1.083	1.052	+++		Cartagena, Bazurto	1.440	1.600	1.540	-	
Medellín, Central Mayorista de Antioquia	750	1.250	1.069	+++		Cartago (Valle del Cauca)	1.800	2.000	1.867	+++	
Medellín, Plaza Minorista "José María Villa"	1.400	2.300	1.815	+++		Chiquinquirá (Boyacá)	1.364	1.591	1.553	-	
Montería, Mercado del Sur	833	1.667	1.244	+++		Cúcuta, Cenabastos	1.458	1.667	1.563	-	
Palmira (Valle del Cauca)	333	500	425	+++		Duitama (Boyacá)	1.591	1.591	1.591	=	
Pasto, El Potrero	367	500	448	+++		Florencia (Caquetá)	1.880	1.920	1.900	+++	
Pereira, La 41	680	960	793	+++		Ibagué, Plaza La 21	1.600	2.000	1.760	+++	
Pereira, Mercasa	920	1.120	977	+++		Manizales, Centro Galerías	1.455	1.727	1.580	+++	
Popayán, Plaza de mercado del barrio Bolívar	520	720	625	+++		Neiva, Surabastos	1.522	1.957	1.730	+	
Rionegro (Antioquia)	833	1.167	961	+++		Palmira (Valle del Cauca)	1.500	2.000	1.725	+++	
Santa Marta (Magdalena)	1.429	1.571	1.524	-		Pamplona (Norte de Santander)	1.458	1.875	1.690	+	
Sincelejo, Nuevo Mercado	833	1.333	1.069	+++		Peñol (Antioquia)	700	1.200	992	++	
Sonsón (Antioquia)	385	462	423	+++		Pereira, La 41	1.800	2.200	2.050	+++	
Tuluá (Valle del Cauca)	467	667	583	+++		Pereira, Mercasa	1.600	2.000	1.775	+++	
Túquerres (Nariño)	467	533	504	+++		Santa Bárbara (Antioquia)	900	1.100	1.000	-	
Valledupar, Mercabastos	714	857	750	+		Santa Marta (Magdalena)	1.600	1.800	1.780	+	
Villavicencio, CAV	1.667	1.833	1.674	+		Sincelejo, Nuevo Mercado	1.400	1.800	1.567	++	
Yopal (Casanare)	867	900	883	=		Sogamoso (Boyacá)	1.591	1.682	1.602	-	
Repollo blanco bogotano						Tuluá (Valle del Cauca)	1.600	2.000	1.738	+++	
Pereira, Mercasa	1.143	1.286	1.193	-		Tunja, Complejo de Servicios del Sur	1.591	1.727	1.621	-	
Repollo morado						Ubaté (Cundinamarca)	2.000	2.000	2.000	+	
Bogotá, D.C., Corabastos	1.071	1.143	1.139	+		Valledupar, Mercabastos	1.400	2.000	1.700	+++	
Bucaramanga, Centroabastos	1.400	1.500	1.450	-		Valledupar, Mercado Nuevo	1.400	2.000	1.700	+++	
Buenaventura (Valle del Cauca)	833	833	833	=		Villavicencio, CAV	2.250	2.750	2.435	+	
Cali, Cavasa	750	833	797	-		Tomate chonto regional					
Cúcuta, Cenabastos	944	1.389	1.102	-		Buenaventura (Valle del Cauca)	1.600	1.800	1.767	+	
Medellín, Central Mayorista de Antioquia	778	889	874	-		La Ceja (Antioquia)	1.000	1.400	1.108	++	
Pamplona (Norte de Santander)	667	833	778	-		Marinilla (Antioquia)	800	1.300	1.105	+++	
Pasto, El Potrero	875	950	883	+		Medellín, Central Mayorista de Antioquia	1.100	1.800	1.438	++	
Repollo verde						Medellín, Plaza Minorista "José María Villa"	1.200	1.800	1.454	+	
Bogotá, D.C., Corabastos	1.286	1.429	1.409	++		Montería, Mercado del Sur	1.400	1.700	1.500	+++	
Chiquinquirá (Boyacá)	583	667	611	=		Peñol (Antioquia)	600	1.100	892	+++	
Cúcuta, Cenabastos	400	600	456	-		Rionegro (Antioquia)	1.000	1.400	1.135	+	
Duitama (Boyacá)	583	667	639	+		Sonsón (Antioquia)	800	1.000	900	-	
Ipiales (Nariño), Ipiales somos todos	500	700	617	+++		Tomate larga vida					
Manizales, Centro Galerías	680	1.000	845	++		Bogotá, D.C., Corabastos	2.250	3.000	2.881	++	

BOLETÍN SEMANAL PRECIOS MAYORISTAS

Cuadro 4. Mercados mayoristas. Precios de venta de verduras y hortalizas (conclusión)
2019 (24 al 30 de agosto)

Productos y mercados	Pesos por kilogramo				Tendencia	Productos y mercados	Pesos por kilogramo				Tendencia
	Mínimo	Máximo	Medio	Precios			Mínimo	Máximo	Medio	Precios	
Tomate larga vida (continuación)						Zanahoria (continuación)					
Cali, Cavasa	2.600	3.000	2.719		+	Chiquinquirá (Boyacá)	833	967	897		+
Cali, Santa Helena	2.800	3.200	3.033		+	Cúcuta, Cenabastos	833	1.000	925		-
Florencia (Caquetá)	2.320	2.400	2.360		+	Duitama (Boyacá)	1.083	1.167	1.128		+
Medellín, Central Mayorista de Antioquia	3.200	3.500	3.292		+	Florencia (Caquetá)	1.167	1.250	1.208		-
Neiva, Surabastos	2.273	2.727	2.481		+	Ibagué, Plaza La 21	1.120	1.440	1.331		-
Pasto, El Potrerillo	1.750	2.000	1.933		=	Ipiales (Nariño), Ipiales somos todos	460	600	539		+
Popayán, Plaza de mercado del barrio Bolívar	2.533	2.667	2.650		=	La Unión (Nariño)	417	533	479		+
Tunja, Complejo de Servicios del Sur	1.818	2.273	2.071		++	Manizales, Centro Galerías	968	1.210	1.119		-
Villavicencio, CAV	2.000	2.750	2.229		+	Neiva, Surabastos	1.040	1.280	1.181		+
Tomate riñón						Palmira (Valle del Cauca)	660	720	698		+
Armenia, Mercar	2.700	2.800	2.767		=	Pamplona (Norte de Santander)	667	1.000	917		-
Bucaramanga, Centroabastos	2.273	2.273	2.273		=	Pasto, El Potrerillo	400	700	532		+
Cartago (Valle del Cauca)	3.800	4.000	3.900		+	Popayán, Plaza de mercado del barrio Bolívar	500	533	504		-
Ipiales (Nariño), Ipiales somos todos	1.545	1.636	1.598		+	San Gil (Santander)	1.000	1.167	1.093		-
Manizales, Centro Galerías	1.800	2.000	1.933		=	Santa Marta (Magdalena)	1.000	1.200	1.118		-
Medellín, Central Mayorista de Antioquia	2.500	2.700	2.558		n.d.	Sincelejo, Nuevo Mercado	1.000	1.250	1.108		+
Sincelejo, Nuevo Mercado	3.000	3.500	3.256		+	Sogamoso (Boyacá)	917	1.083	1.000		-
Tomate riñón valluno						Tuluá (Valle del Cauca)	800	833	829		-
Montería, Mercado del Sur	2.800	3.300	3.038		-	Tunja, Complejo de Servicios del Sur	1.000	1.083	1.056		+
Tomate Riogrande						Túquerres (Nariño)	367	400	385		+
Bucaramanga, Centroabastos	1.364	1.727	1.585		+	Ubaté (Cundinamarca)	1.200	1.400	1.333		-
Cúcuta, Cenabastos	1.458	1.667	1.563		-	Valledupar, Mercabastos	1.083	1.333	1.201		+
Duitama (Boyacá)	1.818	1.818	1.818		+	Villavicencio, CAV	1.000	1.333	1.198		+
San Gil (Santander)	1.400	1.600	1.511		++	Yopal (Casanare)	1.400	1.433	1.417		++
Socorro (Santander)	1.400	1.400	1.400		+	Zanahoria bogotana					
Sogamoso (Boyacá)	1.364	1.591	1.563		-	Barranquilla, Barranquillita	1.133	1.333	1.215		+
Yopal (Casanare)	2.000	2.100	2.050		=	Barranquilla, Granabastos	1.133	1.333	1.244		+
Tomate Riogrande bumangués						Cali, Cavasa	1.000	1.333	1.161		-
Barranquilla, Barranquillita	1.600	2.000	1.743		+	Cartagena, Bazurto	1.217	1.300	1.258		+
Barranquilla, Granabastos	2.045	2.182	2.095		++	Cúcuta, Cenabastos	1.250	1.333	1.299		-
Cartagena, Bazurto	1.818	2.045	1.981		-	Pereira, La 41	1.167	1.250	1.222		n.d.
Zanahoria						Pereira, Mercasa	917	1.267	1.095		-
Arauca (Arauca)	1.182	1.273	1.248		+	Tuluá (Valle del Cauca)	1.000	1.083	1.056		-
Armenia, Mercar	1.083	1.133	1.106		-	Zanahoria larga vida					
Bogotá, D.C., Corabastos	1.167	1.333	1.306		-	El Carmen de Viboral (Antioquia)	667	889	806		++
Bucaramanga, Centroabastos	1.000	1.250	1.139		+	El Santuario (Antioquia)	667	889	746		+
Buenaventura (Valle del Cauca)	700	800	750		-	La Ceja (Antioquia)	889	1.111	1.000		++
Cali, Cavasa	600	800	685		-	Marinilla (Antioquia)	800	933	858		-
Cali, Santa Helena	600	700	643		+	Medellín, Central Mayorista de Antioquia	622	1.111	778		+
Cartago (Valle del Cauca)	1.167	1.200	1.172		+	Medellín, Plaza Minorista "José María Villa"	711	1.222	923		+
						Montería, Mercado del Sur	667	956	813		-
						Rionegro (Antioquia)	735	853	816		++
						Sonsón (Antioquia)	480	520	500		+++

TENDENCIAS

---	-	+	+++
Variación mayor al -20 %	Variación entre 0 % y -10 %	Variación entre 0 % y 10 %	Variación mayor al 20 %
--	=	++	n. d.
Variación entre -10 % y -20 %	Variación igual a 0 %	Variación entre 10 % y 20 %	No determinado

FRUTAS FRESCAS

Aumentaron los precios de la guanábana

Según el Sistema de Información de precios y Abastecimiento del Sector Agropecuario (SIPSA) durante la semana aumentaron las cotizaciones de guanábana en dieciocho de los veinticuatro mercados donde se negoció. La reducción en el abastecimiento de esta fruta desde Antioquia, Valle del Cauca, Caldas, Boyacá y Santander fue la causa de esta conducta. En Pereira el kilo se vendió a \$2.863 y registró un ascenso del 9,86%.

Comportamiento similar se presentó en los precios de los limones Tahití y común, el aguacate papelillo, la granadilla, la uva Isabela, el melón Cantalup y la mandarina Arrayana. Para el limón Tahití, las menores cosechas en las zonas de cultivo de este cítrico en Venecia, Fredonia (Antioquia), Girón, Rionegro, Lebrija (Santander), Taminango, Policarpa (Nariño), Viterbo (Caldas) y Tolima jalonaron las cotizaciones. En Pasto el kilo se comercializó a \$1.483, un 43,98% por encima de la semana pasada. Se incrementó el precio en veintiocho de los veintinueve mercados donde se negoció esta semana.

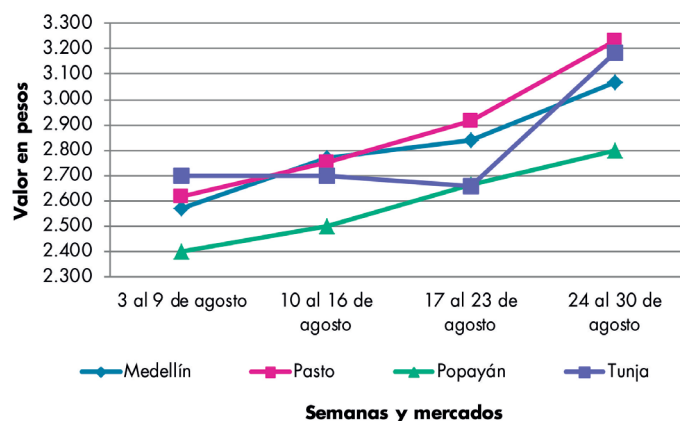
En el caso del aguacate papelillo aumentó su cotización en veintiocho de los treinta y cuatro mercados donde se transó. Los comerciantes atribuyeron esta tendencia al bajo volumen de carga procedente de los municipios de Marinilla, El Santuario, Guatapé, Puerto Triunfo, El Carmen de Viboral, San Carlos, San Rafael, San Luis, Cocorná y San Francisco (Antioquia), Montenegro, Quimbaya (Quindío), Alcalá, Caicedonia (Valle del Cauca), Fresno, San Sebastián de Mariquita (Tolima), Viterbo y Palestina (Caldas). En Medellín el kilo se vendió a \$3.258, lo que indicó un alza del 9,70%.

Por su parte, el precio la granadilla subió en diecinueve de los veintisiete mercados donde se ofreció el producto durante esta semana. Los comerciantes adujeron este comportamiento a la menor producción en las zonas de cultivo de los departamentos de Meta, Cundinamarca, Caldas, Huila y Valle del Cauca. En Manizales el kilo del producto se vendió a \$4.000, y presentó un aumento del 16,14%.

Por el contrario, a lo largo de la semana se registró un descenso en el precio del tomate de árbol, la guayaba pera, la papaya Maradol, la uva red globe nacional, la patilla, el lulo, el maracuyá y la piña perolera. En el caso del tomate de árbol, la reducción se dio en treinta y siete de los cuarenta y ocho mercados que comercializaron el producto. La mayor oferta de fruta procedente desde la zona del oriente antioqueño y de los departamentos de Caldas, Nariño, Boyacá, Norte de Santander y Cundinamarca, fue la razón principal de los descensos. En Yopal el kilo se vendió a \$1.960 y registró un aumento del 14,04%.

Sucedió igual con la cotización de la guayaba pera, que registró bajas en treinta y siete de los treinta y siete mercados donde se negoció el producto. Las mayores recolecciones y el aumento del abastecimiento presentados en las zonas de cultivo de Lebrija (Santander), Rivera (Huila), Lejanías, El Castillo, Granada (Meta), Caicedonia, Alcalá (Valle del Cauca) y Quimbaya (Quindío) jalonó la tendencia. En Armenia el kilo se comercializó a \$1.333; un 6,98% menos que la semana pasada.

Gráfico 5. Comportamiento de los precios de la guanábana 2019 (3 al 30 de agosto)



Fuente: DANE, Sipsa.

BOLETÍN SEMANAL PRECIOS MAYORISTAS

Cuadro 5. Mercados mayoristas. Precios de venta de frutas frescas 2019 (24 al 30 de agosto)

Productos y mercados	Pesos por kilogramo				Tendencia	Productos y mercados	Pesos por kilogramo				Tendencia
	Mínimo	Máximo	Medio				Mínimo	Máximo	Medio		
Aguacate común						Aguacate papelillo (continuación)					
Buenaventura (Valle del Cauca)	2.800	3.000	2.967		+	Tuluá (Valle del Cauca)	3.000	3.000	3.000		+
Cartagena, Bazurto	2.500	2.700	2.600		-	Tunja, Complejo de Servicios del Sur	3.500	4.000	3.822		+
Cúcuta, Cenabastos	2.500	3.000	2.719		+	Ubaté (Cundinamarca)	5.000	5.000	5.000		+++
La Ceja (Antioquia)	2.000	2.200	2.100		-	Valledupar, Mercado Nuevo	4.000	4.500	4.233		+
Neiva, Surabastos	1.800	2.500	2.075		+	Villavicencio, CAV	3.800	4.500	4.250		++
Palmira (Valle del Cauca)	2.300	2.500	2.425		++	Badea					
Santa Bárbara (Antioquia)	1.400	1.500	1.475		+++	Bucaramanga, Centroabastos	1.500	1.750	1.625		+
Villavicencio, CAV	3.000	3.500	3.333		+	Neiva, Surabastos	1.500	2.000	1.713		+
Aguacate Hass						Banano bocadillo					
Bogotá, D.C., Corabastos	4.500	5.000	4.908		+	Bogotá, D.C., Corabastos	1.700	2.000	1.838		+
La Ceja (Antioquia)	2.500	3.000	2.700		=	Duitama (Boyacá)	1.100	1.200	1.150		-
Rionegro (Antioquia)	2.900	3.200	3.025		+	Medellín, Central Mayorista de Antioquia	1.100	1.300	1.200		-
San Gil (Santander)	4.500	4.500	4.500		=	Santa Bárbara (Antioquia)	833	917	865		-
San Vicente (Antioquia)	2.600	3.000	2.875		+	Sogamoso (Boyacá)	1.200	1.250	1.244		-
Socorro (Santander)	4.500	4.500	4.500		=	Tunja, Complejo de Servicios del Sur	1.400	1.500	1.444		+
Sogamoso (Boyacá)	4.500	5.000	4.633		+	Banano criollo					
Sonsón (Antioquia)	2.700	3.100	2.950		+	Armenia, Mercar	700	800	750		-
Tunja, Complejo de Servicios del Sur	3.500	4.000	3.722		-	Armenia, Retiro	450	550	500		-
Aguacate papelillo						Barranquilla, Barranquillita	750	840	790		-
Arauca (Arauca)	4.500	5.000	4.717		+	Bogotá, D.C., Corabastos	1.300	1.500	1.363		-
Armenia, Mercar	3.000	3.200	3.133		++	Bucaramanga, Centroabastos	1.200	1.300	1.250		-
Armenia, Retiro	2.500	2.600	2.567		+	Buenaventura (Valle del Cauca)	1.111	1.222	1.185		+
Barranquilla, Barranquillita	3.400	4.500	3.775		+	Cali, Cavasa	944	1.000	983		+
Bogotá, D.C., Corabastos	3.800	4.500	4.050		+	Cali, Santa Helena	667	722	704		+
Bucaramanga, Centroabastos	3.300	3.500	3.400		=	Cartago (Valle del Cauca)	800	900	833		=
Buenaventura (Valle del Cauca)	3.500	3.500	3.500		+	Chiquinquirá (Boyacá)	1.250	1.300	1.267		+
Cali, Cavasa	3.300	3.600	3.494		++	Cúcuta, Cenabastos	1.500	1.700	1.573		-
Cali, Santa Helena	2.700	3.200	2.900		+	Cúcuta, La Nueva Sexta	1.000	1.167	1.083		-
Cartagena, Bazurto	3.200	3.700	3.408		+	Florencia (Caquetá)	1.480	1.520	1.500		+
Cartago (Valle del Cauca)	3.000	3.500	3.167		+	Ibagué, Plaza La 21	900	1.000	988		=
Chiquinquirá (Boyacá)	3.500	3.800	3.650		+	Ipiales (Nariño), Ipiales somos todos	741	815	778		+
Cúcuta, Cenabastos	3.500	4.000	3.833		-	La Ceja (Antioquia)	600	800	692		-
Duitama (Boyacá)	3.800	4.000	3.933		+	Manizales, Centro Galerías	800	1.000	900		=
Florencia (Caquetá)	2.800	3.000	2.900		-	Medellín, Central Mayorista de Antioquia	900	1.000	985		-
Ibagué, Plaza La 21	2.800	3.500	3.100		+	Medellín, Plaza Minorista "José María Villa"	1.000	1.100	1.050		=
Manizales, Centro Galerías	2.500	2.700	2.600		=	Neiva, Surabastos	800	1.000	890		+
Medellín, Central Mayorista de Antioquia	3.000	3.500	3.258		+	Palmira (Valle del Cauca)	1.200	1.200	1.200		=
Medellín, Plaza Minorista "José María Villa"	3.500	3.800	3.660		+	Pamplona (Norte de Santander)	2.000	2.000	2.000		+
Montería, Mercado del Sur	3.700	5.000	4.167		+	Pereira, La 41	1.000	1.000	1.000		+
Neiva, Surabastos	3.000	4.000	3.542		++	Pereira, Mercasa	800	1.000	950		+
Palmira (Valle del Cauca)	2.800	3.400	3.113		++	Popayán, Plaza de mercado del barrio Bolívar	1.200	1.200	1.200		=
Pereira, La 41	2.500	3.000	2.767		+	Rionegro (Antioquia)	800	1.000	930		-
Pereira, Mercasa	2.600	3.500	3.067		++	San Gil (Santander)	680	680	680		=
Popayán, Plaza de mercado del barrio Bolívar	3.300	3.500	3.429		+++	Santa Bárbara (Antioquia)	350	400	369		-
Rionegro (Antioquia)	3.000	3.500	3.133		+	Santa Marta (Magdalena)	529	588	574		++
Santa Bárbara (Antioquia)	2.000	2.200	2.125		-	Socorro (Santander)	680	800	753		+
Sincelejo, Nuevo Mercado	3.400	4.000	3.721		+						
Sogamoso (Boyacá)	3.500	4.000	3.621		-						

Cuadro 5. Mercados mayoristas. Precios de venta de frutas frescas (continuación)
2019 (24 al 30 de agosto)

Productos y mercados	Pesos por kilogramo				Tendencia	Productos y mercados	Pesos por kilogramo				Tendencia
	Mínimo	Máximo	Medio				Mínimo	Máximo	Medio		
Banano criollo (continuación)						Ciruela roja (continuación)					
Sogamoso (Boyacá)	1.150	1.300	1.231		-	San Gil (Santander)	2.000	2.000	2.000		+
Sonsón (Antioquia)	500	600	538		-	Socorro (Santander)	1.800	2.000	1.933		=
Tuluá (Valle del Cauca)	800	900	825		+	Tunja, Complejo de Servicios del Sur	1.400	1.600	1.547		+
Tunja, Complejo de Servicios del Sur	900	1.000	953		-						
Banano Urabá						Coco					
Arauca (Arauca)	1.389	1.500	1.454		-	Armenia, Mercar	2.467	2.533	2.511		=
Barranquilla, Barranquillita	840	900	860		+	Barranquilla, Barranquillita	3.800	4.500	4.111		-
Bogotá, D.C., Corabastos	1.200	1.250	1.233		-	Bogotá, D.C., Corabastos	3.667	3.750	3.745		+
Bucaramanga, Centroabastos	1.200	1.350	1.256		-	Cali, Cavasa	2.061	2.061	2.061		-
Chiquinquirá (Boyacá)	1.250	1.300	1.258		+	Cali, Santa Helena	1.667	1.778	1.722		=
Duitama (Boyacá)	1.050	1.100	1.083		=	Cartagena, Bazurto	2.870	3.050	2.967		+
Medellín, Central Mayorista de Antioquia	1.100	1.100	1.100		-	Cartago (Valle del Cauca)	2.333	2.400	2.367		=
Medellín, Plaza Minorista "José María Villa"	1.000	1.100	1.067		=	Cúcuta, Cenabastos	1.800	2.000	1.900		n.d.
Montería, Mercado del Sur	1.000	1.100	1.050		+	La Unión (Nariño)	1.667	1.667	1.667		=
Pamplona (Norte de Santander)	1.500	1.600	1.533		+	Manizales, Centro Galerías	2.710	3.097	2.952		=
Sincelejo, Nuevo Mercado	682	818	773		-	Medellín, Central Mayorista de Antioquia	4.808	6.500	5.595		+
Sogamoso (Boyacá)	1.000	1.100	1.075		-	Montería, Mercado del Sur	3.560	3.600	3.590		-
Tunja, Complejo de Servicios del Sur	1.150	1.250	1.219		-	Palmira (Valle del Cauca)	1.889	1.944	1.903		-
Valledupar, Mercabastos	550	650	604		-	Pereira, Mercasa	2.267	2.333	2.289		=
Villavicencio, CAV	920	1.000	957		-	Sincelejo, Nuevo Mercado	2.900	2.900	2.900		-
Borojó						Curuba					
Bogotá, D.C., Corabastos	5.000	5.500	5.250		-	Arauca (Arauca)	2.500	3.150	2.800		-
Bucaramanga, Centroabastos	5.000	5.500	5.250		+++	Armenia, Mercar	1.600	1.700	1.633		=
Cúcuta, Cenabastos	5.000	6.000	5.792		++	Bogotá, D.C., Corabastos	2.500	2.955	2.635		-
Medellín, Central Mayorista de Antioquia	4.500	5.000	4.760		+	Bucaramanga, Centroabastos	1.400	1.800	1.500		=
Pamplona (Norte de Santander)	8.000	8.000	8.000		=	Buenaventura (Valle del Cauca)	3.000	3.000	3.000		=
Villavicencio, CAV	5.000	6.000	5.875		-	Cali, Cavasa	2.250	2.250	2.250		+
Breva						Cartagena, Bazurto	2.400	2.800	2.613		+
Bucaramanga, Centroabastos	2.800	3.000	2.950		-	Cartago (Valle del Cauca)	2.700	2.800	2.750		+
Medellín, Central Mayorista de Antioquia	3.000	3.500	3.075		-	Chiquinquirá (Boyacá)	1.591	1.727	1.674		++
Ciruela importada						Cúcuta, Cenabastos	1.417	1.833	1.568		-
Bogotá, D.C., Corabastos	6.111	6.667	6.512		-	Ibagué, Plaza La 21	1.750	1.750	1.750		-
Bucaramanga, Centroabastos	4.545	6.364	5.398		-	Ipiales (Nariño), Ipiales somos todos	1.500	1.500	1.500		++
Cúcuta, Cenabastos	8.000	10.000	8.833		-	Manizales, Centro Galerías	1.500	1.800	1.600		-
Medellín, Central Mayorista de Antioquia	5.625	8.750	7.305		+	Medellín, Central Mayorista de Antioquia	1.500	1.800	1.546		-
Neiva, Surabastos	6.444	7.778	7.310		-	Neiva, Surabastos	2.080	2.400	2.227		+
Tunja, Complejo de Servicios del Sur	6.500	7.000	6.833		+	Pamplona (Norte de Santander)	833	1.042	868		-
Valledupar, Mercado Nuevo	9.750	10.000	9.875		+	San Gil (Santander)	1.600	2.000	1.849		++
Ciruela roja						Socorro (Santander)	1.800	1.800	1.800		+
Bogotá, D.C., Corabastos	1.600	2.000	1.840		-	Sogamoso (Boyacá)	1.727	1.818	1.803		+
Bucaramanga, Centroabastos	1.800	2.000	1.900		+	Sonsón (Antioquia)	800	1.000	925		-
Cúcuta, Cenabastos	2.000	2.500	2.052		-	Tunja, Complejo de Servicios del Sur	1.818	2.045	1.932		+
Medellín, Central Mayorista de Antioquia	2.000	2.800	2.522		+	Valledupar, Mercabastos	1.600	1.600	1.600		n.d.
Neiva, Surabastos	2.000	2.400	2.267		+	Villavicencio, CAV	2.200	2.800	2.567		=
Pamplona (Norte de Santander)	2.000	3.000	2.583		+++	Durazno importado					
						Bogotá, D.C., Corabastos	9.444	10.000	9.759		+
						Bucaramanga, Centroabastos	8.333	8.889	8.611		+
						Medellín, Central Mayorista de Antioquia	8.333	9.444	8.750		+
						Neiva, Surabastos	8.750	10.000	9.188		-

BOLETÍN SEMANAL PRECIOS MAYORISTAS

Cuadro 5. Mercados mayoristas. Precios de venta de frutas frescas (continuación)
2019 (24 al 30 de agosto)

Productos y mercados	Pesos por kilogramo				Tendencia	Productos y mercados	Pesos por kilogramo				Tendencia
	Mínimo	Máximo	Medio				Mínimo	Máximo	Medio		
Durazno importado (continuación)						Granadilla (continuación)					
Tunja, Complejo de Servicios del Sur	7.500	8.200	7.933		+	Cartago (Valle del Cauca)	4.000	4.667	4.250		+
Valledupar, Mercado Nuevo	9.750	10.000	9.875		+	Chiquinquirá (Boyacá)	4.000	4.133	4.022		+
Durazno nacional						Cúcuta, Cenabastos	3.929	4.286	4.107		++
Bogotá, D.C., Corabastos	4.000	4.500	4.350		-	Duitama (Boyacá)	3.867	4.000	3.956		+
Bucaramanga, Centroabastos	3.000	3.000	3.000		-	Ibagué, Plaza La 21	2.333	2.667	2.583		-
Chiquinquirá (Boyacá)	2.727	2.955	2.788		-	La Unión (Nariño)	1.667	2.000	1.833		n.d.
Medellín, Central Mayorista de Antioquia	4.300	5.000	4.616		-	Manizales, Centro Galerías	4.000	4.000	4.000		++
San Gil (Santander)	4.000	4.000	4.000		=	Medellín, Central Mayorista de Antioquia	2.692	6.000	4.354		+
Socorro (Santander)	4.000	4.000	4.000		=	Neiva, Surabastos	3.067	3.333	3.200		+
Sogamoso (Boyacá)	2.955	3.182	3.068		+++	Palmira (Valle del Cauca)	4.000	4.333	4.208		+
Tunja, Complejo de Servicios del Sur	2.045	2.273	2.197		+	Pasto, El Potrerillo	3.000	3.333	3.185		=
Feijoa						Pereira, Mercasa	4.667	5.333	4.944		n.d.
Bogotá, D.C., Corabastos	6.000	8.000	7.000		++	Popayán, Plaza de mercado del barrio Bolívar	3.667	3.867	3.700		+
Fresa						Rionegro (Antioquia)	3.462	4.615	4.248		+
Armenia, Mercar	5.250	5.600	5.450		=	San Gil (Santander)	4.286	4.643	4.563		-
Bogotá, D.C., Corabastos	5.000	6.000	5.617		+	Socorro (Santander)	4.286	4.643	4.464		-
Bucaramanga, Centroabastos	3.600	4.000	3.800		-	Sogamoso (Boyacá)	3.667	4.333	3.975		+
Cali, Cavasa	4.000	4.000	4.000		-	Tuluá (Valle del Cauca)	4.000	4.667	4.278		+
Cali, Santa Helena	4.000	4.500	4.250		-	Tunja, Complejo de Servicios del Sur	3.000	4.000	3.481		+
Cartago (Valle del Cauca)	4.000	4.200	4.067		-	Ubaté (Cundinamarca)	4.000	4.000	4.000		-
Chiquinquirá (Boyacá)	3.333	3.733	3.556		-	Villavicencio, CAV	4.000	4.667	4.403		+
Cúcuta, Cenabastos	2.500	3.000	2.821		-	Yopal (Casanare)	4.933	5.200	5.067		-
Duitama (Boyacá)	4.000	4.000	4.000		-	Guanábana					
Ipiales (Nariño), Ipiales somos todos	3.840	4.000	3.960		+	Armenia, Mercar	2.200	2.300	2.233		=
Manizales, Centro Galerías	4.400	5.000	4.700		=	Bogotá, D.C., Corabastos	3.500	3.800	3.629		+
Medellín, Central Mayorista de Antioquia	5.500	6.500	5.986		+	Bucaramanga, Centroabastos	2.600	3.000	2.800		+
Medellín, Plaza Minorista "José María Villa"	5.500	6.500	5.979		-	Cali, Cavasa	2.800	3.000	2.858		+
Montería, Mercado del Sur	4.000	4.000	4.000		=	Cartago (Valle del Cauca)	3.000	3.200	3.067		+++
Neiva, Surabastos	3.500	4.750	4.268		-	Chiquinquirá (Boyacá)	2.000	2.300	2.200		n.d.
Pamplona (Norte de Santander)	3.000	3.000	3.000		=	Cúcuta, Cenabastos	3.200	3.500	3.356		-
Pasto, El Potrerillo	5.000	5.000	5.000		=	Duitama (Boyacá)	3.000	3.500	3.333		n.d.
Pereira, Mercasa	4.200	4.200	4.200		=	Ibagué, Plaza La 21	3.300	3.500	3.367		++
San Gil (Santander)	4.667	4.667	4.667		=	Ipiales (Nariño), Ipiales somos todos	2.560	2.800	2.738		+
Sincelejo, Nuevo Mercado	3.600	4.000	3.756		-	La Unión (Nariño)	3.500	3.500	3.500		n.d.
Socorro (Santander)	4.933	5.067	5.022		-	Manizales, Centro Galerías	2.500	2.500	2.500		=
Sogamoso (Boyacá)	4.400	5.000	4.700		++	Medellín, Central Mayorista de Antioquia	2.800	3.300	3.100		+
Tunja, Complejo de Servicios del Sur	3.733	4.000	3.911		-	Medellín, Plaza Minorista "José María Villa"	3.500	3.600	3.550		+
Ubaté (Cundinamarca)	5.000	6.000	5.667		=	Pamplona (Norte de Santander)	3.500	4.000	3.750		=
Villavicencio, CAV	5.000	5.625	5.156		+	Pasto, El Potrerillo	2.800	3.500	3.233		++
Yopal (Casanare)	4.375	4.625	4.500		++	Pereira, La 41	2.800	3.000	2.850		+
Granadilla						Pereira, Mercasa	2.800	3.000	2.863		+
Arauca (Arauca)	4.583	5.250	5.125		-	Popayán, Plaza de mercado del barrio Bolívar	2.600	2.800	2.775		+
Bogotá, D.C., Corabastos	3.667	4.000	3.894		+	San Gil (Santander)	3.000	3.500	3.189		-
Bucaramanga, Centroabastos	4.286	4.786	4.545		+	Socorro (Santander)	3.800	4.000	3.867		+
Cali, Cavasa	4.000	4.667	4.313		+	Sogamoso (Boyacá)	3.500	4.000	3.613		+
Cali, Santa Helena	3.667	4.000	3.867		+	Tunja, Complejo de Servicios del Sur	3.000	3.500	3.200		+++
						Villavicencio, CAV	3.600	4.000	3.817		-

Cuadro 5. Mercados mayoristas. Precios de venta de frutas frescas (continuación)
2019 (24 al 30 de agosto)

Productos y mercados	Pesos por kilogramo				Tendencia	Productos y mercados	Pesos por kilogramo				Tendencia
	Mínimo	Máximo	Medio				Mínimo	Máximo	Medio		
Guayaba agria						Guayaba pera (continuación)					
Armenia, Mercar	2.400	2.800	2.578	-		Pamplona (Norte de Santander)	1.591	1.818	1.667	-	
Cartago (Valle del Cauca)	2.500	2.800	2.600	-		Pasto, El Potrerillo	1.400	1.800	1.600	-	
Manizales, Centro Galerías	3.000	3.500	3.167	=		Pereira, La 41	1.200	1.500	1.300	-	
Montería, Mercado del Sur	1.800	2.200	1.990	-		Pereira, Mercasa	1.000	1.500	1.267	-	
Pereira, La 41	2.500	2.800	2.667	+		Popayán, Plaza de mercado del barrio Bolívar	1.600	1.700	1.613	+	
Pereira, Mercasa	2.800	3.300	2.971	+		Rionegro (Antioquia)	1.500	1.800	1.645	-	
Sincelejo, Nuevo Mercado	2.600	2.800	2.700	+		San Gil (Santander)	1.200	1.200	1.200	-	
Guayaba Atlántico						Socorro (Santander)	1.667	1.667	1.667	-	
Barranquilla, Barranquillita	1.200	1.600	1.453	-		Sogamoso (Boyacá)	1.364	1.591	1.432	-	
Guayaba común						Tuluá (Valle del Cauca)	1.200	1.400	1.263	-	
Barranquilla, Barranquillita	1.400	1.440	1.413	n.d.		Tunja, Complejo de Servicios del Sur	1.000	1.600	1.403	-	
Cartagena, Bazurto	1.480	1.920	1.677	-		Túquerres (Nariño)	1.800	2.000	1.861	+	
Cúcuta, Cenabastos	667	833	813	-		Ubaté (Cundinamarca)	1.500	1.750	1.583	n.d.	
Montería, Mercado del Sur	1.600	2.000	1.827	-		Villavicencio, CAV	600	800	675	-	
Santa Marta (Magdalena)	1.522	1.522	1.522	n.d.		Guayaba pera valluna					
Sincelejo, Nuevo Mercado	1.600	1.800	1.667	-		Medellín, Central Mayorista de Antioquia	1.600	1.800	1.651	+	
Valledupar, Mercabastos	1.000	1.200	1.178	-		Gulupa					
Guayaba manzana						Bogotá, D.C., Corabastos	2.133	2.333	2.274	=	
Cartago (Valle del Cauca)	1.600	1.700	1.650	=		Ibagué, Plaza La 21	1.440	1.840	1.717	-	
Manizales, Centro Galerías	2.000	2.500	2.225	=		Medellín, Central Mayorista de Antioquia	1.800	2.200	1.969	-	
Medellín, Central Mayorista de Antioquia	2.200	2.600	2.410	-		Neiva, Surabastos	2.240	2.560	2.409	-	
Rionegro (Antioquia)	2.300	2.500	2.427	+		Peñol (Antioquia)	1.000	1.400	1.271	+	
Guayaba pera						Sonsón (Antioquia)	1.000	1.200	1.100	-	
Arauca (Arauca)	1.955	2.136	2.061	-		Higo					
Armenia, Mercar	1.300	1.400	1.333	-		Bogotá, D.C., Corabastos	6.000	7.000	6.500	+	
Barranquilla, Barranquillita	2.000	2.400	2.233	-		Medellín, Central Mayorista de Antioquia	5.000	6.000	5.469	+	
Barranquilla, Granabastos	1.800	2.200	1.975	+		Kiwi					
Bogotá, D.C., Corabastos	1.000	1.429	1.214	-		Bogotá, D.C., Corabastos	8.500	10.000	9.027	-	
Bucaramanga, Centroabastos	600	800	695	-		Bucaramanga, Centroabastos	9.000	10.000	9.375	-	
Buenaventura (Valle del Cauca)	1.600	2.000	1.867	=		Cali, Cavasa	9.000	9.500	9.292	+	
Cali, Cavasa	1.300	1.400	1.329	-		Cali, Santa Helena	8.000	8.500	8.367	+	
Cali, Santa Helena	1.300	1.400	1.350	=		Chiquinquirá (Boyacá)	10.000	11.000	10.333	+	
Cartagena, Bazurto	2.000	2.200	2.142	+		Cúcuta, Cenabastos	10.000	12.000	11.000	+	
Cartago (Valle del Cauca)	1.400	1.600	1.467	-		Ibagué, Plaza La 21	9.000	10.000	9.250	+	
Chiquinquirá (Boyacá)	1.200	1.400	1.317	-		La Unión (Nariño)	7.500	8.000	7.750	=	
Cúcuta, Cenabastos	909	1.136	1.000	-		Manizales, Centro Galerías	9.000	10.500	9.875	-	
Duitama (Boyacá)	1.364	1.591	1.515	-		Medellín, Central Mayorista de Antioquia	8.000	9.000	8.635	-	
Ibagué, Plaza La 21	1.100	1.500	1.231	-		Neiva, Surabastos	9.200	10.500	10.038	-	
Ipiales (Nariño), Ipiales somos todos	1.700	1.800	1.778	-		Pamplona (Norte de Santander)	11.000	12.000	11.500	=	
La Ceja (Antioquia)	1.200	1.200	1.200	-		Pasto, El Potrerillo	6.667	7.778	7.284	+	
La Unión (Nariño)	1.250	1.600	1.400	-		Pereira, La 41	8.000	9.000	8.583	+	
Manizales, Centro Galerías	1.300	1.500	1.433	-		Pereira, Mercasa	8.000	9.000	8.500	-	
Medellín, Central Mayorista de Antioquia	1.200	1.400	1.292	-		Popayán, Plaza de mercado del barrio Bolívar	9.300	9.500	9.475	+	
Medellín, Plaza Minorista "José María Villa"	1.400	1.700	1.502	-		San Gil (Santander)	13.000	13.000	13.000	n.d.	
Neiva, Surabastos	1.500	2.200	1.921	-		Sogamoso (Boyacá)	9.000	10.000	9.725	++	
Palmira (Valle del Cauca)	1.200	1.400	1.325	-							

BOLETÍN SEMANAL PRECIOS MAYORISTAS

Cuadro 5. Mercados mayoristas. Precios de venta de frutas frescas (continuación)
2019 (24 al 30 de agosto)

Productos y mercados	Pesos por kilogramo				Tendencia	Productos y mercados	Pesos por kilogramo				Tendencia
	Mínimo	Máximo	Medio	Precios			Mínimo	Máximo	Medio	Precios	
Kiwi (continuación)						Limón mandarino (continuación)					
Tuluá (Valle del Cauca)	9.000	9.500	9.375		+	Medellín, Plaza Minorista "José María Villa"	1.000	1.000	1.000		+
Tunja, Complejo de Servicios del Sur	8.500	9.000	8.778		+	Peñol (Antioquia)	350	600	467		-
Villavicencio, CAV	9.000	10.000	9.333		-	Pereira, La 41	700	1.000	817		-
Limón común						Pereira, Mercasa	800	1.000	917		-
Armenia, Mercar	3.000	3.200	3.100		=	Santa Bárbara (Antioquia)	250	400	316		+++
Bogotá, D.C., Corabastos	1.571	2.143	1.856		-	Villavicencio, CAV	600	1.000	753		+
Bucaramanga, Centroabastos	1.200	1.400	1.250		-	Yopal (Casanare)	900	1.000	950		-
Bucaramanga, Mercados del centro	1.000	1.200	1.133		+++	Limón Tahití					
Cali, Cavasa	2.500	2.667	2.576		+++	Armenia, Mercar	1.900	2.400	2.100		+
Cali, Santa Helena	2.000	2.167	2.028		+	Barranquilla, Barranquillita	1.583	2.708	1.997		+++
Cartagena, Bazurto	1.143	1.257	1.192		-	Bogotá, D.C., Corabastos	2.286	2.714	2.495		+
Cartago (Valle del Cauca)	2.200	2.500	2.383		++	Bucaramanga, Centroabastos	1.400	1.800	1.601		+++
Chiquinquirá (Boyacá)	1.929	2.571	2.250		++	Bucaramanga, Mercados del centro	1.000	1.200	1.133		++
Cúcuta, Cenabastos	1.000	1.500	1.225		+++	Cali, Cavasa	2.200	2.500	2.354		+++
Cúcuta, La Nueva Sexta	1.250	1.667	1.490		++	Cali, Santa Helena	2.000	2.000	2.000		+++
Florencia (Cauquetá)	1.280	1.360	1.320		+	Cartagena, Bazurto	1.280	1.720	1.477		+
Ibagué, Plaza La 21	1.714	2.143	1.949		-	Cartago (Valle del Cauca)	2.000	2.300	2.133		++
La Unión (Nariño)	1.167	1.167	1.167		=	Chiquinquirá (Boyacá)	2.000	2.571	2.321		++
Medellín, Central Mayorista de Antioquia	1.143	2.400	1.545		-	Cúcuta, Cenabastos	1.136	1.364	1.222		+
Medellín, Plaza Minorista "José María Villa"	1.200	1.400	1.325		++	Duitama (Boyacá)	1.818	1.818	1.818		+++
Montería, Mercado del Sur	571	786	680		-	Manizales, Centro Galerías	1.600	1.900	1.700		+
Neiva, Surabastos	1.920	2.240	2.040		+	Medellín, Central Mayorista de Antioquia	2.200	2.900	2.594		+++
Pamplona (Norte de Santander)	2.000	3.000	2.417		+	Medellín, Plaza Minorista "José María Villa"	2.000	2.700	2.369		+++
Pasto, El Potrerillo	1.000	1.250	1.104		++	Neiva, Surabastos	1.280	2.000	1.787		+++
Pereira, La 41	2.000	3.000	2.333		+	Palmira (Valle del Cauca)	2.000	2.500	2.225		+++
Pereira, Mercasa	2.500	3.000	2.777		+++	Pamplona (Norte de Santander)	1.042	1.250	1.111		++
Rionegro (Antioquia)	2.000	2.300	2.169		+	Pasto, El Potrerillo	1.000	2.000	1.483		+++
San Gil (Santander)	1.000	1.000	1.000		+	Pereira, La 41	2.000	2.500	2.238		++
Santa Marta (Magdalena)	1.200	1.600	1.333		+	Pereira, Mercasa	1.800	2.500	2.244		-
Sincelejo, Nuevo Mercado	714	857	810		-	Rionegro (Antioquia)	2.000	2.800	2.323		+++
Socorro (Santander)	1.000	1.200	1.100		++	San Gil (Santander)	800	1.000	867		+++
Tunja, Complejo de Servicios del Sur	1.440	1.520	1.485		+	Santa Bárbara (Antioquia)	900	2.000	1.394		+++
Valledupar, Mercabastos	1.542	1.982	1.787		-	Socorro (Santander)	800	1.000	900		+++
Valledupar, Mercado Nuevo	1.400	1.600	1.433		-	Sogamoso (Boyacá)	1.364	1.591	1.545		+
Villavicencio, CAV	1.400	1.600	1.515		+	Tunja, Complejo de Servicios del Sur	1.364	1.818	1.578		++
Limón común Ciénaga						Ubaté (Cundinamarca)	2.273	2.273	2.273		+++
Barranquilla, Barranquillita	2.250	2.375	2.322		-	Villavicencio, CAV	1.360	1.600	1.455		++
Limón común valluno						Lulo					
Buenaventura (Valle del Cauca)	3.000	4.000	3.500		+++	Arauca (Arauca)	3.700	4.200	3.967		-
Palmira (Valle del Cauca)	2.750	3.000	2.875		+	Armenia, Mercar	2.600	2.700	2.633		-
Tuluá (Valle del Cauca)	2.500	2.583	2.514		+++	Barranquilla, Barranquillita	3.000	3.500	3.300		-
Limón mandarino						Barranquilla, Granabastos	3.300	3.500	3.389		+
Armenia, Mercar	900	1.000	972		+++	Bogotá, D.C., Corabastos	2.800	3.200	2.929		-
Ibagué, Plaza La 21	900	1.000	967		+	Bucaramanga, Centroabastos	2.480	2.600	2.540		=
La Ceja (Antioquia)	350	600	496		-	Buenaventura (Valle del Cauca)	2.800	3.000	2.967		-
Medellín, Central Mayorista de Antioquia	400	700	581		-	Cali, Cavasa	2.600	2.700	2.642		+
						Cali, Santa Helena	2.500	2.500	2.500		-

Cuadro 5. Mercados mayoristas. Precios de venta de frutas frescas (continuación)
2019 (24 al 30 de agosto)

Productos y mercados	Pesos por kilogramo				Tendencia	Productos y mercados	Pesos por kilogramo				Tendencia
	Mínimo	Máximo	Medio				Mínimo	Máximo	Medio		
Lulo (continuación)						Mandarina Arrayana (continuación)					
Cartagena, Bazurto	3.800	4.200	4.025		-	Tuluá (Valle del Cauca)	1.500	1.700	1.575		n.d.
Cartago (Valle del Cauca)	2.700	2.900	2.783		+	Tunja, Complejo de Servicios del Sur	1.591	1.818	1.692		-
Chiquinquirá (Boyacá)	2.609	2.826	2.754		-	Ubaté (Cundinamarca)	1.500	1.500	1.500		++
Cúcuta, Cenabastos	3.000	3.500	3.288		-	Villavicencio, CAV	2.000	2.400	2.158		+
Duitama (Boyacá)	2.609	2.826	2.681		-						
Florencia (Cauquetá)	2.800	2.800	2.800		-	Mandarina común					
Ibagué, Plaza La 21	2.400	2.800	2.610		-	Arauca (Arauca)	2.182	2.636	2.318		-
Ipiales (Nariño), Ipiales somos todos	2.000	2.000	2.000		+	Barranquilla, Barranquillita	1.500	2.250	1.880		-
La Unión (Nariño)	1.833	2.000	1.917		=	Bucaramanga, Centroabastos	1.304	1.957	1.576		-
Manizales, Centro Galerías	2.500	2.800	2.663		+	Bucaramanga, Mercados del centro	1.600	1.600	1.600		=
Medellín, Central Mayorista de Antioquia	2.000	2.300	2.190		-	Cartagena, Bazurto	2.545	2.864	2.678		-
Medellín, Plaza Minorista "José María Villa"	2.600	3.000	2.733		-	Cúcuta, Cenabastos	1.800	2.200	2.025		-
Montería, Mercado del Sur	3.000	3.800	3.458		-	Cúcuta, La Nueva Sexta	1.800	2.000	1.925		-
Neiva, Surabastos	2.400	2.800	2.617		+	Ipiales (Nariño), Ipiales somos todos	880	920	913		-
Palmira (Valle del Cauca)	2.700	2.800	2.750		-	Montería, Mercado del Sur	1.400	1.600	1.520		++
Pamplona (Norte de Santander)	2.000	3.000	2.556		-	Santa Bárbara (Antioquia)	900	900	900		-
Pasto, El Potrerillo	2.174	2.391	2.261		+	Santa Marta (Magdalena)	1.667	1.667	1.667		n.d.
Pereira, La 41	2.400	2.800	2.567		+	Tunja, Complejo de Servicios del Sur	1.727	1.818	1.783		+
Pereira, Mercasa	2.400	2.700	2.550		+	Túquerres (Nariño)	1.150	1.250	1.183		-
Popayán, Plaza de mercado del barrio Bolívar	2.400	2.800	2.590		=						
San Gil (Santander)	2.400	2.600	2.458		-	Mandarina Oneco					
Santa Marta (Magdalena)	3.200	3.400	3.280		-	Armenia, Mercar	1.300	1.400	1.367		+
Sincelejo, Nuevo Mercado	2.800	3.000	2.933		-	Armenia, Retiro	1.100	1.300	1.233		++
Socorro (Santander)	2.400	2.800	2.573		-	Cali, Cavasa	1.800	2.000	1.829		+
Sogamoso (Boyacá)	3.043	3.478	3.125		+	Cali, Santa Helena	1.500	1.600	1.550		+
Tuluá (Valle del Cauca)	2.500	2.800	2.663		-	Cartago (Valle del Cauca)	1.400	1.700	1.567		+
Tunja, Complejo de Servicios del Sur	2.826	3.043	2.923		+	Manizales, Centro Galerías	1.500	1.600	1.533		+++
Valledupar, Mercabastos	3.000	3.200	3.167		-	Medellín, Central Mayorista de Antioquia	1.700	2.200	1.888		-
Valledupar, Mercado Nuevo	2.800	2.800	2.800		-	Medellín, Plaza Minorista "José María Villa"	1.500	1.800	1.617		-
Villavicencio, CAV	2.600	2.800	2.717		-	Pereira, La 41	1.200	1.500	1.350		=
Yopal (Casánare)	3.500	5.000	4.225		+	Pereira, Mercasa	1.200	1.500	1.392		+++
						Rionegro (Antioquia)	1.800	2.000	1.923		+
						Santa Bárbara (Antioquia)	450	850	685		+
Mandarina Arrayana						Mango común					
Bogotá, D.C., Corabastos	2.500	3.182	2.798		+	Cali, Santa Helena	2.200	2.400	2.367		+
Buenaventura (Valle del Cauca)	2.000	2.300	2.150		-	Cartago (Valle del Cauca)	3.000	3.500	3.250		+
Cali, Cavasa	1.700	1.800	1.794		+	Medellín, Central Mayorista de Antioquia	2.400	2.800	2.548		++
Cali, Santa Helena	1.400	1.500	1.450		+	Medellín, Plaza Minorista "José María Villa"	3.000	3.000	3.000		++
Chiquinquirá (Boyacá)	1.045	1.273	1.152		+	Pereira, Mercasa	3.000	3.500	3.200		n.d.
Duitama (Boyacá)	1.591	1.818	1.742		++	Santa Bárbara (Antioquia)	1.600	1.800	1.649		++
Florencia (Cauquetá)	1.360	1.440	1.400		-						
Ibagué, Plaza La 21	1.280	1.400	1.360		+	Mango de azúcar					
La Unión (Nariño)	1.250	1.500	1.375		=	Barranquilla, Barranquillita	3.840	4.000	3.920		+
Neiva, Surabastos	1.727	2.182	1.966		++	Bogotá, D.C., Corabastos	4.200	5.000	4.708		+
Pasto, El Potrerillo	1.000	1.500	1.208		=	Bucaramanga, Centroabastos	3.600	3.800	3.650		+
Popayán, Plaza de mercado del barrio Bolívar	1.200	1.360	1.285		+	La Unión (Nariño)	3.000	3.200	3.067		+
San Gil (Santander)	800	1.000	900		-						
Socorro (Santander)	1.000	1.000	1.000		n.d.						
Sogamoso (Boyacá)	1.818	2.500	2.273		++						

BOLETÍN SEMANAL PRECIOS MAYORISTAS

Cuadro 5. Mercados mayoristas. Precios de venta de frutas frescas (continuación)
2019 (24 al 30 de agosto)

Productos y mercados	Pesos por kilogramo				Tendencia	Productos y mercados	Pesos por kilogramo				Tendencia
	Mínimo	Máximo	Medio				Mínimo	Máximo	Medio		
Mango manzano						Manzana roja importada (continuación)					
Pereira, La 41	4.000	4.200	4.100		+	Barranquilla, Barranquillita	5.684	5.789	5.737		+
Pereira, Mercasa	2.500	3.800	3.096		-	Bogotá, D.C., Corabastos	5.000	5.789	5.538		-
Mango reina						Bucaramanga, Centroabastos	4.900	5.100	4.975		-
Pereira, La 41	3.000	3.500	3.167		n.d.	Buenaventura (Valle del Cauca)	5.263	5.789	5.482		=
Pereira, Mercasa	2.500	3.200	2.867		-	Cali, Cavasa	5.000	5.526	5.164		+
Mango Tommy						Cali, Santa Helena	5.000	5.000	5.000		-
Arauca (Arauca)	4.409	4.636	4.530		=	Cartagena, Bazurto	5.789	6.158	5.934		+
Barranquilla, Barranquillita	4.680	5.200	4.876		+	Cartago (Valle del Cauca)	5.263	5.526	5.395		+
Bogotá, D.C., Corabastos	5.909	7.273	6.307		+	Chiquinquirá (Boyacá)	5.789	6.053	5.965		-
Bucaramanga, Centroabastos	5.600	6.400	6.125		+	Cúcuta, Cenabastos	5.000	5.250	5.167		-
Cali, Cavasa	5.200	6.400	5.767		-	Duitama (Boyacá)	5.263	5.526	5.439		+
Cali, Santa Helena	5.000	5.400	5.167		+	Florencia (Caquetá)	6.053	6.053	6.053		-
Cartago (Valle del Cauca)	5.000	5.417	5.313		+	Ibagué, Plaza La 21	5.263	5.789	5.482		+
Chiquinquirá (Boyacá)	5.455	5.682	5.530		=	Ipiales (Nariño), Ipiales somos todos	4.474	5.000	4.617		-
Cúcuta, Cenabastos	3.200	3.600	3.400		+	La Unión (Nariño)	4.737	5.000	4.868		-
Ipiales (Nariño), Ipiales somos todos	4.600	4.800	4.700		n.d.	Manizales, Centro Galerías	5.263	6.263	5.618		+
La Ceja (Antioquia)	5.000	5.500	5.250		=	Medellín, Central Mayorista de Antioquia	5.000	5.526	5.291		+
La Unión (Nariño)	4.800	5.200	5.000		=	Montería, Mercado del Sur	5.263	5.895	5.671		-
Manizales, Centro Galerías	5.000	6.000	5.500		=	Neiva, Surabastos	5.263	5.895	5.588		+
Medellín, Central Mayorista de Antioquia	5.200	6.000	5.658		-	Palmira (Valle del Cauca)	4.737	5.000	4.934		+
Medellín, Plaza Minorista "José María Villa"	3.500	5.000	4.375		-	Pamplona (Norte de Santander)	5.750	5.750	5.750		+
Neiva, Surabastos	3.000	3.200	3.100		n.d.	Pasto, El Potrillo	5.000	5.263	5.088		+
Palmira (Valle del Cauca)	5.200	5.600	5.433		-	Pereira, La 41	4.895	5.526	5.211		+
Pasto, El Potrillo	5.000	5.200	5.100		n.d.	Pereira, Mercasa	4.737	5.263	5.088		=
Pereira, La 41	3.500	4.600	4.267		-	Popayán, Plaza de mercado del barrio Bolívar	5.158	5.263	5.237		+
Pereira, Mercasa	3.500	4.500	4.167		+	Rionegro (Antioquia)	5.263	6.053	5.735		-
Rionegro (Antioquia)	5.800	6.500	6.067		+	San Gil (Santander)	5.000	5.500	5.278		-
Sogamoso (Boyacá)	5.000	5.455	5.303		+	Sincedejo, Nuevo Mercado	5.500	5.750	5.625		+
Tuluá (Valle del Cauca)	5.400	5.600	5.500		+	Socorro (Santander)	5.500	5.500	5.500		=
Tunja, Complejo de Servicios del Sur	5.227	5.455	5.379		-	Sogamoso (Boyacá)	5.263	6.053	5.671		-
Villavicencio, CAV	5.200	5.600	5.233		-	Tunja, Complejo de Servicios del Sur	5.263	5.789	5.439		+
Yopal (Casanare)	3.120	3.200	3.160		+	Túquerres (Nariño)	5.000	5.263	5.044		+
Mango Yulima						Valledupar, Mercado Nuevo	5.000	5.263	5.132		-
Medellín, Plaza Minorista "José María Villa"	2.800	2.900	2.825		n.d.	Villavicencio, CAV	5.263	5.789	5.450		-
Pereira, La 41	3.000	3.200	3.067		-	Yopal (Casanare)	6.842	6.947	6.895		+
Pereira, Mercasa	2.500	3.400	2.967		-	Manzana royal gala importada					
Manzana nacional						Arauca (Arauca)	6.800	7.133	6.978		=
Bogotá, D.C., Corabastos	3.000	3.500	3.313		-	Armenia, Mercar	5.263	5.526	5.439		=
Medellín, Central Mayorista de Antioquia	3.500	4.000	3.683		n.d.	Bogotá, D.C., Corabastos	5.263	5.789	5.648		-
Sogamoso (Boyacá)	2.727	2.955	2.841		-	Bucaramanga, Centroabastos	5.000	5.250	5.133		+
Tunja, Complejo de Servicios del Sur	2.955	3.182	3.056		+	Cali, Cavasa	5.526	5.789	5.680		+
Manzana roja importada						Cali, Santa Helena	5.000	5.263	5.132		-
Arauca (Arauca)	5.000	5.350	5.258		+	Cartago (Valle del Cauca)	5.684	5.789	5.737		+
Armenia, Mercar	5.263	5.526	5.404		=	Chiquinquirá (Boyacá)	6.053	6.579	6.228		-
						Cúcuta, Cenabastos	5.000	5.250	5.167		=
						Duitama (Boyacá)	5.526	5.684	5.614		-
						Florencia (Caquetá)	6.000	6.000	6.000		=
						Ibagué, Plaza La 21	5.526	5.789	5.702		=
						Ipiales (Nariño), Ipiales somos todos	4.474	4.947	4.684		-

Cuadro 5. Mercados mayoristas. Precios de venta de frutas frescas (continuación)
2019 (24 al 30 de agosto)

Productos y mercados	Pesos por kilogramo				Tendencia	Productos y mercados	Pesos por kilogramo				Tendencia
	Mínimo	Máximo	Medio				Mínimo	Máximo	Medio		
Manzana royal gala importada (continuación)						Manzana verde importada (continuación)					
La Ceja (Antioquia)	5.000	5.263	5.197		+	Popayán, Plaza de mercado del barrio Bolívar	5.684	5.789	5.776		+
Manizales, Centro Galerías	5.263	5.895	5.651		+	Rionegro (Antioquia)	6.842	7.368	7.193		+
Medellín, Central Mayorista de Antioquia	5.000	5.789	5.395		-	San Gil (Santander)	6.500	6.750	6.583		=
Montería, Mercado del Sur	5.526	5.895	5.759		-	Sincedejo, Nuevo Mercado	6.000	6.000	6.000		-
Neiva, Surabastos	5.684	6.053	5.904		+	Socorro (Santander)	6.750	6.750	6.750		=
Palmira (Valle del Cauca)	5.000	5.263	5.230		=	Sogamoso (Boyacá)	6.842	7.105	6.875		-
Pamplona (Norte de Santander)	5.750	5.750	5.750		+	Tuluá (Valle del Cauca)	6.053	6.316	6.184		=
Pasto, El Potrerillo	5.263	5.526	5.380		+	Tunja, Complejo de Servicios del Sur	6.842	7.105	6.930		+
Pereira, La 41	5.263	5.789	5.526		+	Túquerres (Nariño)	5.789	5.789	5.789		+
Pereira, Mercasa	5.263	5.789	5.614		+	Ubaté (Cundinamarca)	6.500	7.000	6.667		-
Popayán, Plaza de mercado del barrio Bolívar	5.421	5.526	5.493		+	Valledupar, Mercado Nuevo	5.684	6.316	6.000		-
Rionegro (Antioquia)	5.526	6.316	5.855		+	Villavicencio, CAV	7.368	7.368	7.368		+
San Gil (Santander)	5.500	5.500	5.500		=	Yopal (Casanare)	7.105	7.263	7.184		+
Socorro (Santander)	5.500	5.500	5.500		=						
Sogamoso (Boyacá)	5.263	5.789	5.671		-	Maracuyá					
Tuluá (Valle del Cauca)	5.526	5.789	5.658		=	Arauca (Arauca)	2.000	3.000	2.483		-
Tunja, Complejo de Servicios del Sur	5.263	5.789	5.439		+	Armenia, Mercar	2.000	2.300	2.189		+
Túquerres (Nariño)	4.737	5.000	4.956		-	Bogotá, D.C., Corabastos	1.800	2.500	2.256		+
Ubaté (Cundinamarca)	6.000	6.500	6.333		=	Bucaramanga, Centroabastos	1.467	1.667	1.517		-
Valledupar, Mercado Nuevo	4.750	5.000	4.875		+	Buenaventura (Valle del Cauca)	2.000	2.500	2.200		-
Villavicencio, CAV	5.789	5.789	5.789		-	Cali, Cavasa	1.800	2.300	2.058		+
						Cali, Santa Helena	1.800	2.000	1.900		-
						Cartago (Valle del Cauca)	1.800	2.100	1.950		-
						Chiquinquirá (Boyacá)	2.000	2.000	2.000		-
						Cúcuta, Cenabastos	2.500	2.700	2.521		+
						Duitama (Boyacá)	1.800	2.000	1.900		-
						Ibagué, Plaza La 21	1.840	2.160	1.930		+
						La Ceja (Antioquia)	1.600	1.800	1.688		-
						Manizales, Centro Galerías	1.700	2.000	1.875		=
						Medellín, Plaza Minorista "José María Villa"	1.800	2.200	1.908		-
						Montería, Mercado del Sur	1.500	1.833	1.667		-
						Palmira (Valle del Cauca)	1.800	2.000	1.875		-
						Pamplona (Norte de Santander)	2.500	3.000	2.694		-
						Pasto, El Potrerillo	1.667	2.000	1.811		+
						Pereira, La 41	1.800	2.000	1.925		-
						Pereira, Mercasa	1.500	2.000	1.800		-
						Popayán, Plaza de mercado del barrio Bolívar	1.800	2.000	1.975		-
						Rionegro (Antioquia)	2.000	2.400	2.191		-
						San Gil (Santander)	1.667	1.667	1.667		-
						Socorro (Santander)	1.333	1.667	1.467		-
						Sogamoso (Boyacá)	1.600	1.800	1.663		-
						Sonsón (Antioquia)	1.500	1.600	1.550		+
						Tuluá (Valle del Cauca)	1.500	1.700	1.625		-
						Tunja, Complejo de Servicios del Sur	1.800	2.000	1.956		+
						Túquerres (Nariño)	2.000	2.167	2.114		++
						Ubaté (Cundinamarca)	2.700	3.000	2.850		+
						Villavicencio, CAV	1.500	2.000	1.650		++
						Yopal (Casanare)	1.600	1.700	1.650		+

BOLETÍN SEMANAL PRECIOS MAYORISTAS

Cuadro 5. Mercados mayoristas. Precios de venta de frutas frescas (continuación)
2019 (24 al 30 de agosto)

Productos y mercados	Pesos por kilogramo				Tendencia	Productos y mercados	Pesos por kilogramo				Tendencia
	Mínimo	Máximo	Medio				Mínimo	Máximo	Medio		
Maracuyá antioqueño						Mora de Castilla (continuación)					
Medellín, Central Mayorista de Antioquia	1.500	1.800	1.606	-		Barranquilla, Granabastos	2.240	3.680	3.007	+	
Montería, Mercado del Sur	1.500	2.200	1.800	+		Bogotá, D.C., Corabastos	2.308	2.769	2.454	-	
Sincelejo, Nuevo Mercado	1.700	2.000	1.811	-		Bucaramanga, Centroabastos	2.080	2.600	2.320	+	
Maracuyá huilense						Buenaventura (Valle del Cauca)	3.000	3.500	3.167	-	
Florencia (Caquetá)	1.600	1.680	1.640	+		Cali, Cavasa	2.800	3.200	2.985	+	
Neiva, Surabastos	1.360	1.840	1.560	-		Cali, Santa Helena	2.800	2.960	2.827	+	
Maracuyá santandereano						Cartagena, Bazurto	2.560	2.880	2.700	+	
Barranquilla, Barranquillita	2.000	2.333	2.163	+		Cartago (Valle del Cauca)	2.600	3.200	2.967	-	
Cartagena, Bazurto	2.333	2.533	2.450	-		Chiquinquirá (Boyacá)	1.800	2.000	1.900	+	
Santa Marta (Magdalena)	2.000	2.467	2.280	+		Cúcuta, Cenabastos	1.833	2.500	2.208	++	
Valledupar, Mercabastos	1.333	2.000	1.778	-		Duitama (Boyacá)	3.000	3.200	3.067	+	
Maracuyá valluno						Ibagué, Plaza La 21	2.400	3.000	2.725	-	
Barranquilla, Barranquillita	2.800	3.300	3.033	-		Ipiales (Nariño), Ipiales somos todos	1.500	2.000	1.750	-	
Barranquilla, Granabastos	2.200	2.400	2.275	-		La Unión (Nariño)	1.600	2.000	1.800	=	
Cartagena, Bazurto	2.400	3.000	2.625	-		Manizales, Centro Galerías	2.500	3.000	2.888	-	
Melón Cantalup						Marinilla (Antioquia)	3.000	3.000	3.000	+	
Arauca (Arauca)	2.400	3.000	2.633	-		Medellín, Central Mayorista de Antioquia	1.400	2.000	1.625	++	
Armenia, Mercar	2.900	3.300	3.144	++		Montería, Mercado del Sur	2.000	2.167	2.056	=	
Barranquilla, Barranquillita	1.700	2.000	1.856	-		Neiva, Surabastos	1.360	2.240	1.810	-	
Bogotá, D.C., Corabastos	2.000	2.500	2.219	++		Palmira (Valle del Cauca)	2.720	2.800	2.780	+	
Bucaramanga, Centroabastos	1.800	2.200	2.000	++		Pamplona (Norte de Santander)	960	1.600	1.240	-	
Cali, Cavasa	1.700	1.800	1.742	+		Pasto, El Potrerillo	2.250	2.750	2.563	-	
Cali, Santa Helena	1.600	1.800	1.717	-		Pereira, La 41	2.400	3.200	2.775	-	
Cartago (Valle del Cauca)	2.200	2.300	2.233	+		Pereira, Mercasa	2.400	2.600	2.467	+	
Chiquinquirá (Boyacá)	1.818	2.273	2.098	++		Popayán, Plaza de mercado del barrio Bolívar	2.560	2.720	2.600	+	
Cúcuta, Cenabastos	1.700	2.300	2.000	+		Rionegro (Antioquia)	2.600	3.200	2.867	-	
Duitama (Boyacá)	2.045	2.273	2.159	+		San Gil (Santander)	2.000	2.200	2.044	+	
Ibagué, Plaza La 21	2.000	2.500	2.167	+++		Santa Marta (Magdalena)	2.560	2.800	2.728	+	
Manizales, Centro Galerías	2.300	2.500	2.400	-		Sincelejo, Nuevo Mercado	2.600	3.000	2.783	-	
Medellín, Central Mayorista de Antioquia	2.000	2.300	2.142	-		Socorro (Santander)	2.400	2.500	2.467	-	
Neiva, Surabastos	1.800	2.100	1.917	+		Sogamoso (Boyacá)	2.500	2.800	2.575	+	
Palmira (Valle del Cauca)	1.700	1.800	1.763	+		Tuluá (Valle del Cauca)	2.560	2.800	2.660	-	
Pamplona (Norte de Santander)	2.000	3.000	2.333	+		Tunja, Complejo de Servicios del Sur	2.500	3.000	2.744	+	
Pasto, El Potrerillo	2.000	2.300	2.133	-		Ubaté (Cundinamarca)	3.250	3.750	3.417	++	
Pereira, Mercasa	2.000	2.500	2.267	=		Valledupar, Mercabastos	3.000	3.600	3.067	+	
San Gil (Santander)	1.800	1.800	1.800	++		Villavicencio, CAV	2.333	3.200	2.949	+	
Santa Marta (Magdalena)	2.000	2.000	2.000	n.d.		Yopal (Casanare)	3.500	3.750	3.625	=	
Socorro (Santander)	1.800	2.000	1.867	+		Naranja común					
Sogamoso (Boyacá)	3.200	3.600	3.425	++		Arauca (Arauca)	1.022	1.087	1.058	-	
Tunja, Complejo de Servicios del Sur	1.591	1.818	1.717	-		Barranquilla, Barranquillita	1.000	1.040	1.036	+	
Valledupar, Mercado Nuevo	1.400	1.600	1.500	+		Cartagena, Bazurto	780	820	797	+	
Villavicencio, CAV	2.700	3.200	2.883	+		Chiquinquirá (Boyacá)	400	433	411	-	
Mora de Castilla						Cúcuta, Cenabastos	833	1.000	853	-	
Arauca (Arauca)	3.000	3.600	3.433	-		Cúcuta, La Nueva Sexta	833	933	861	-	
Armenia, Mercar	3.200	3.700	3.456	+		Montería, Mercado del Sur	680	800	750	++	
Barranquilla, Barranquillita	2.640	3.800	3.215	+		Neiva, Surabastos	400	400	400	=	
						Pamplona (Norte de Santander)	400	500	446	-	
						San Gil (Santander)	400	560	469	++	
						Santa Bárbara (Antioquia)	333	400	378	-	

Cuadro 5. Mercados mayoristas. Precios de venta de frutas frescas (continuación)
2019 (24 al 30 de agosto)

Productos y mercados	Pesos por kilogramo				Tendencia	Productos y mercados	Pesos por kilogramo				Tendencia
	Mínimo	Máximo	Medio				Mínimo	Máximo	Medio		
Naranja común (continuación)						Papaya hawaiana					
Socorro (Santander)	400	400	400	=		Medellín, Central Mayorista de Antioquia	2.143	2.500	2.287	-	
Sonsón (Antioquia)	300	400	365	=		Papaya Maradol					
Tunja, Complejo de Servicios del Sur	500	583	544	+		Arauca (Arauca)	1.700	2.200	2.033	-	
Ubaté (Cundinamarca)	1.000	1.200	1.067	+++		Armenia, Mercar	1.700	1.800	1.733	=	
Naranja Sweet						Bogotá, D.C., Corabastos	1.389	1.667	1.600	+	
Armenia, Mercar	600	640	627	=		Bucaramanga, Centroabastos	1.300	1.500	1.400	-	
Armenia, Retiro	500	600	540	++		Buenaventura (Valle del Cauca)	2.000	2.500	2.400	+	
Bogotá, D.C., Corabastos	1.100	1.200	1.156	+		Cali, Cavasa	1.800	2.200	2.000	-	
Cali, Cavasa	700	800	724	-		Cali, Santa Helena	1.800	2.000	1.900	-	
Cali, Santa Helena	700	740	720	+		Cartago (Valle del Cauca)	2.000	2.400	2.167	+	
Cartago (Valle del Cauca)	800	860	820	-		Chiquinquirá (Boyacá)	1.222	1.389	1.287	-	
Ibagué, Plaza La 21	800	900	837	+		Cúcuta, Cenabastos	1.200	1.400	1.246	-	
Neiva, Surabastos	700	875	785	+		Duitama (Boyacá)	1.222	1.389	1.315	n.d.	
Pasto, El Potrerillo	800	900	850	=		Ibagué, Plaza La 21	1.500	1.700	1.600	-	
Pereira, La 41	800	1.000	883	+		Ipiales (Nariño), Ipiales somos todos	2.200	2.500	2.444	-	
Pereira, Mercasa	700	900	808	+		La Ceja (Antioquia)	2.600	2.800	2.738	-	
Popayán, Plaza de mercado del barrio Bolívar	720	760	728	+		La Unión (Nariño)	2.000	2.000	2.000	=	
Tuluá (Valle del Cauca)	900	1.000	950	+		Manizales, Centro Galerías	2.000	2.200	2.075	=	
Naranja Valencia						Medellín, Central Mayorista de Antioquia	2.700	3.100	2.931	-	
Barranquilla, Barranquillita	1.120	1.120	1.120	+		Medellín, Plaza Minorista "José María Villa"	1.600	1.800	1.773	+	
Bogotá, D.C., Corabastos	1.100	1.200	1.156	+		Neiva, Surabastos	1.600	2.000	1.794	-	
Bucaramanga, Centroabastos	400	560	453	-		Palmira (Valle del Cauca)	1.700	2.000	1.888	-	
Bucaramanga, Mercados del centro	480	520	493	-		Pamplona (Norte de Santander)	2.000	2.000	2.000	=	
Buenaventura (Valle del Cauca)	1.280	1.280	1.280	=		Pasto, El Potrerillo	2.200	2.600	2.367	-	
Cartagena, Bazurto	870	920	893	+		Pereira, La 41	2.000	2.300	2.113	-	
Cartago (Valle del Cauca)	600	660	640	-		Pereira, Mercasa	1.700	2.200	1.994	-	
Duitama (Boyacá)	1.100	1.140	1.113	-		Popayán, Plaza de mercado del barrio Bolívar	1.800	2.000	1.950	-	
Florencia (Caquetá)	560	600	580	+		Rionegro (Antioquia)	2.800	3.200	3.028	+	
Ipiales (Nariño), Ipiales somos todos	800	875	844	+		San Gil (Santander)	850	1.250	1.044	-	
La Ceja (Antioquia)	1.200	1.200	1.200	-		Socorro (Santander)	1.000	1.150	1.083	-	
Manizales, Centro Galerías	600	800	683	-		Sogamoso (Boyacá)	1.222	1.389	1.340	-	
Medellín, Central Mayorista de Antioquia	1.200	1.500	1.304	+		Tuluá (Valle del Cauca)	1.800	1.900	1.838	-	
Medellín, Plaza Minorista "José María Villa"	1.200	1.300	1.273	-		Tunja, Complejo de Servicios del Sur	1.222	1.389	1.315	-	
Montería, Mercado del Sur	740	900	815	+		Ubaté (Cundinamarca)	1.667	1.667	1.667	++	
Pasto, El Potrerillo	800	900	850	=		Valledupar, Mercado Nuevo	1.000	1.100	1.067	-	
Pereira, Mercasa	700	900	792	+		Villavicencio, CAV	750	1.000	850	-	
Rionegro (Antioquia)	1.200	1.300	1.259	-		Papaya melona					
Sincelejo, Nuevo Mercado	875	1.000	942	+		Bucaramanga, Centroabastos	1.400	1.600	1.425	+	
Sogamoso (Boyacá)	1.140	1.300	1.218	+		Medellín, Central Mayorista de Antioquia	1.500	1.700	1.582	-	
Tunja, Complejo de Servicios del Sur	900	1.000	933	-		Papaya redonda					
Túquerres (Nariño)	825	1.000	896	+		Bucaramanga, Centroabastos	1.000	1.250	1.125	=	
Valledupar, Mercabastos	682	909	801	-		Medellín, Central Mayorista de Antioquia	1.500	1.700	1.585	-	
Valledupar, Mercado Nuevo	800	800	800	=		Papaya tainung					
Villavicencio, CAV	900	900	900	+		Barranquilla, Barranquillita	1.400	1.800	1.617	-	
Yopal (Casare)	1.040	1.080	1.060	n.d.		Bogotá, D.C., Corabastos	2.300	2.800	2.476	-	

BOLETÍN SEMANAL PRECIOS MAYORISTAS

Cuadro 5. Mercados mayoristas. Precios de venta de frutas frescas (continuación)
2019 (24 al 30 de agosto)

Productos y mercados	Pesos por kilogramo				Tendencia	Productos y mercados	Pesos por kilogramo				Tendencia
	Mínimo	Máximo	Medio				Mínimo	Máximo	Medio		
Papaya tainung (continuación)						Pera importada (continuación)					
Cartagena, Bazaruto	1.200	1.500	1.358	=		Cartagena, Bazaruto	5.368	5.526	5.452	+	
Florencia (Cauquetá)	1.200	1.200	1.200	-		Cartago (Valle del Cauca)	5.263	5.526	5.395	+	
Medellín, Central Mayorista de Antioquia	1.300	1.400	1.342	-		Chiquinquirá (Boyacá)	5.263	5.789	5.526	-	
Medellín, Plaza Minorista "José María Villa"	1.200	1.500	1.396	-		Cúcuta, Cenabastos	4.750	5.000	4.875	-	
Montería, Mercado del Sur	1.200	1.400	1.300	-		Duitama (Boyacá)	4.895	5.000	4.965	-	
Santa Marta (Magdalena)	1.100	1.200	1.150	++		Florencia (Cauquetá)	5.158	5.263	5.211	-	
Sincelejo, Nuevo Mercado	1.267	1.333	1.315	-		Ibagué, Plaza La 21	4.737	5.263	4.912	+	
Villavicencio, CAV	900	1.150	1.006	-		Ipiales (Nariño), Ipiales somos todos	4.579	5.158	4.912	-	
						La Unión (Nariño)	5.000	5.000	5.000	=	
Patilla						Manizales, Centro Galerías	4.750	5.000	4.875	-	
Armenia, Mercar	800	1.000	878	-		Medellín, Central Mayorista de Antioquia	4.474	5.000	4.803	-	
Barranquilla, Barranquillita	950	1.000	988	=		Montería, Mercado del Sur	4.737	5.789	5.294	-	
Bogotá, D.C., Corabastos	1.000	1.200	1.071	-		Neiva, Surabastos	5.000	5.556	5.361	=	
Bucaramanga, Centroabastos	1.100	1.200	1.150	+		Palmira (Valle del Cauca)	4.737	5.000	4.901	+	
Cali, Cavasa	1.100	1.200	1.150	-		Pamplona (Norte de Santander)	5.750	6.000	5.875	+	
Cali, Santa Helena	1.000	1.100	1.083	-		Pasto, El Potrerillo	5.000	5.263	5.146	+	
Cartagena, Bazaruto	800	850	825	-		Pereira, La 41	4.500	4.750	4.583	-	
Cartago (Valle del Cauca)	1.000	1.200	1.100	=		Pereira, Mercasa	4.500	4.800	4.683	+	
Cúcuta, Cenabastos	1.000	1.000	1.000	-		Popayán, Plaza de mercado del barrio Bolívar	5.158	5.368	5.276	-	
Ibagué, Plaza La 21	800	1.000	900	-		Rionegro (Antioquia)	4.895	5.263	5.067	+	
Medellín, Central Mayorista de Antioquia	700	900	794	-		San Gil (Santander)	4.500	5.000	4.750	-	
Medellín, Plaza Minorista "José María Villa"	900	1.000	950	=		Sincelejo, Nuevo Mercado	5.000	5.000	5.000	=	
Montería, Mercado del Sur	800	950	854	-		Sogamoso (Boyacá)	4.737	5.263	4.967	-	
Palmira (Valle del Cauca)	1.100	1.200	1.167	-		Tuluá (Valle del Cauca)	5.263	5.526	5.395	+	
Pasto, El Potrerillo	1.000	1.300	1.189	+		Tunja, Complejo de Servicios del Sur	5.000	5.026	5.003	-	
Pereira, La 41	1.100	1.200	1.150	=		Valledupar, Mercado Nuevo	4.750	5.000	4.875	+	
Popayán, Plaza de mercado del barrio Bolívar	1.100	1.200	1.188	-		Villavicencio, CAV	5.000	5.250	5.188	-	
Rionegro (Antioquia)	1.000	1.100	1.023	+		Yopal (Casanare)	5.750	5.750	5.750	+	
San Gil (Santander)	1.000	1.000	1.000	=							
Santa Marta (Magdalena)	1.200	1.400	1.300	n.d.		Pera nacional					
Sincelejo, Nuevo Mercado	900	900	900	n.d.		Bogotá, D.C., Corabastos	2.174	2.609	2.444	-	
Socorro (Santander)	1.000	1.000	1.000	=		Bucaramanga, Centroabastos	2.200	2.480	2.385	-	
Tuluá (Valle del Cauca)	1.100	1.200	1.167	-		Chiquinquirá (Boyacá)	2.391	2.609	2.536	-	
Tunja, Complejo de Servicios del Sur	900	1.000	958	n.d.		San Gil (Santander)	2.200	2.400	2.333	+	
Valledupar, Mercado Nuevo	800	900	875	-		Socorro (Santander)	2.400	2.800	2.533	+	
Villavicencio, CAV	1.000	1.000	1.000	-		Sogamoso (Boyacá)	2.522	2.609	2.598	++	
						Tunja, Complejo de Servicios del Sur	2.174	2.391	2.271	=	
Patilla baby						Piña gold					
Bogotá, D.C., Corabastos	2.000	2.200	2.092	-		Armenia, Mercar	1.400	1.600	1.500	+	
Bucaramanga, Centroabastos	2.500	2.750	2.625	+		Bogotá, D.C., Corabastos	1.818	2.182	1.945	-	
Medellín, Central Mayorista de Antioquia	1.900	2.300	2.085	+		Bucaramanga, Centroabastos	1.500	2.200	1.825	-	
						Buenaventura (Valle del Cauca)	1.500	1.800	1.650	=	
Pera importada						Cali, Cavasa	1.700	1.900	1.804	+	
Armenia, Mercar	4.750	5.000	4.833	=		Cali, Santa Helena	1.500	1.600	1.567	++	
Bogotá, D.C., Corabastos	4.250	4.750	4.464	-		Cartagena, Bazaruto	2.300	2.600	2.500	+	
Bucaramanga, Centroabastos	4.500	4.750	4.644	+		Cartago (Valle del Cauca)	1.800	2.000	1.867	+	
Buenaventura (Valle del Cauca)	5.263	5.263	5.263	-		Chiquinquirá (Boyacá)	2.000	2.182	2.076	-	
Cali, Cavasa	5.263	5.526	5.280	+		Cúcuta, Cenabastos	1.900	2.500	2.121	+	
Cali, Santa Helena	4.579	4.842	4.728	+		Duitama (Boyacá)	1.500	1.700	1.633	-	

Cuadro 5. Mercados mayoristas. Precios de venta de frutas frescas (continuación)
2019 (24 al 30 de agosto)

Productos y mercados	Pesos por kilogramo				Tendencia	Productos y mercados	Pesos por kilogramo				Tendencia
	Mínimo	Máximo	Medio				Mínimo	Máximo	Medio		
Piña gold (continuación)						Pitahaya (continuación)					
Ibagué, Plaza La 21	1.700	2.000	1.833	-		Ibagué, Plaza La 21	2.500	2.800	2.650	-	
Ipiales (Nariño), Ipiales somos todos	1.667	1.917	1.792	++		Medellín, Central Mayorista de Antioquia	3.500	4.500	3.896	-	
La Unión (Nariño)	2.000	2.000	2.000	=		Neiva, Surabastos	3.000	4.000	3.583	+	
Manizales, Centro Galerías	1.700	1.800	1.750	-		Sogamoso (Boyacá)	4.000	5.000	4.688	-	
Medellín, Central Mayorista de Antioquia	1.700	1.900	1.788	-		Tunja, Complejo de Servicios del Sur	3.000	4.000	3.389	-	
Medellín, Plaza Minorista "José María Villa"	1.200	1.600	1.381	+		Villavicencio, CAV	5.000	6.000	5.458	++	
Montería, Mercado del Sur	1.100	1.400	1.242	-		Tangelo					
Neiva, Surabastos	1.600	1.800	1.717	-		Bogotá, D.C., Corabastos	2.400	2.800	2.686	-	
Palmira (Valle del Cauca)	1.600	1.700	1.638	+		Bucaramanga, Centroabastos	1.400	2.000	1.575	-	
Pasto, El Potrerillo	1.500	1.700	1.617	-		Cartago (Valle del Cauca)	2.000	2.200	2.067	++	
Pereira, La 41	1.900	2.200	2.033	+		Manizales, Centro Galerías	1.700	1.800	1.767	=	
Pereira, Mercasa	1.800	2.000	1.908	+		Pereira, Mercasa	1.200	1.800	1.442	+	
Rionegro (Antioquia)	2.000	2.300	2.142	-		Rionegro (Antioquia)	2.500	2.900	2.600	+	
Santa Marta (Magdalena)	2.800	3.000	2.900	+		Sogamoso (Boyacá)	1.800	2.000	1.865	-	
Sogamoso (Boyacá)	1.700	2.000	1.888	+		Tunja, Complejo de Servicios del Sur	2.000	2.200	2.044	+	
Tuluá (Valle del Cauca)	1.700	1.800	1.767	+		Ubaté (Cundinamarca)	2.500	2.500	2.500	+	
Tunja, Complejo de Servicios del Sur	1.500	1.750	1.722	-		Villavicencio, CAV	2.000	2.400	2.086	-	
Ubaté (Cundinamarca)	2.273	2.273	2.273	=		Tomate de árbol					
Piña manzana						Arauca (Arauca)	2.182	2.591	2.477	-	
Cali, Santa Helena	1.400	1.400	1.400	n.d.		Armenia, Mercar	1.680	1.760	1.720	=	
Manizales, Centro Galerías	1.500	1.500	1.500	=		Barranquilla, Barranquillita	1.200	1.400	1.300	-	
Medellín, Central Mayorista de Antioquia	1.800	2.000	1.933	+		Barranquilla, Granabastos	1.500	1.600	1.525	-	
Popayán, Plaza de mercado del barrio Bolívar	1.300	1.300	1.300	+		Bogotá, D.C., Corabastos	1.520	1.800	1.674	-	
Piña perolera						Bucaramanga, Centroabastos	1.280	1.400	1.310	-	
Barranquilla, Barranquillita	1.520	1.800	1.650	-		Buenaventura (Valle del Cauca)	1.400	1.800	1.583	-	
Barranquilla, Granabastos	1.520	1.600	1.573	-		Cali, Cavasa	1.200	1.300	1.215	-	
Bogotá, D.C., Corabastos	1.031	1.250	1.117	-		Cali, Santa Helena	1.200	1.300	1.283	-	
Bucaramanga, Centroabastos	1.000	1.200	1.079	-		Cartagena, Bazurto	1.600	1.900	1.767	-	
Cartagena, Bazurto	1.600	1.760	1.680	-		Cartago (Valle del Cauca)	1.800	2.200	1.967	-	
Chiquinquirá (Boyacá)	1.267	1.333	1.289	+		Chiquinquirá (Boyacá)	1.304	1.739	1.486	-	
Cúcuta, Cenabastos	1.167	1.333	1.239	-		Cúcuta, Cenabastos	2.000	2.400	2.200	-	
Duitama (Boyacá)	1.167	1.333	1.222	-		Duitama (Boyacá)	1.739	1.826	1.768	-	
Florencia (Caquetá)	1.536	1.607	1.571	-		El Santuario (Antioquia)	850	1.000	954	=	
Montería, Mercado del Sur	1.000	1.120	1.080	-		Florencia (Caquetá)	2.240	2.240	2.240	+	
Neiva, Surabastos	1.607	1.786	1.696	-		Ibagué, Plaza La 21	1.600	1.840	1.655	+	
Pamplona (Norte de Santander)	1.333	1.500	1.417	=		Ipiales (Nariño), Ipiales somos todos	1.000	1.167	1.111	+	
San Gil (Santander)	1.333	1.333	1.333	+		La Ceja (Antioquia)	1.200	1.300	1.267	+	
Sincelejo, Nuevo Mercado	1.280	1.400	1.347	+		La Unión (Antioquia)	1.000	1.000	1.000	+	
Socorro (Santander)	1.167	1.167	1.167	n.d.		La Unión (Nariño)	1.333	1.500	1.417	-	
Sogamoso (Boyacá)	1.167	1.333	1.296	+		Manizales, Centro Galerías	1.120	1.400	1.250	-	
Tunja, Complejo de Servicios del Sur	1.167	1.333	1.256	-		Marinilla (Antioquia)	900	1.000	950	-	
Valledupar, Mercabastos	1.600	1.800	1.720	-		Medellín, Central Mayorista de Antioquia	1.000	1.300	1.146	-	
Pitahaya						Medellín, Plaza Minorista "José María Villa"	1.300	1.500	1.377	-	
Arauca (Arauca)	6.400	6.500	6.467	=		Montería, Mercado del Sur	1.280	1.480	1.367	-	
Bogotá, D.C., Corabastos	3.500	4.500	3.933	=		Neiva, Surabastos	1.600	2.000	1.738	-	
Bucaramanga, Centroabastos	3.000	3.500	3.250	=		Palmira (Valle del Cauca)	1.400	1.500	1.425	-	
Cúcuta, Cenabastos	3.500	5.000	4.042	-		Pamplona (Norte de Santander)	1.667	1.875	1.736	+	
						Pasto, El Potrerillo	1.000	1.200	1.078	+	

BOLETÍN SEMANAL PRECIOS MAYORISTAS

Cuadro 5. Mercados mayoristas. Precios de venta de frutas frescas (continuación)
2019 (24 al 30 de agosto)

Productos y mercados	Pesos por kilogramo				Tendencia	Productos y mercados	Pesos por kilogramo				Tendencia
	Mínimo	Máximo	Medio				Mínimo	Máximo	Medio		
Tomate de árbol (continuación)						Uva Isabela (continuación)					
Peñol (Antioquia)	900	1.100	975	-		Duitama (Boyacá)	2.880	3.200	3.040	-	
Pereira, La 41	1.300	1.800	1.575	-		Ibagué, Plaza La 21	2.560	3.200	2.853	-	
Pereira, Mercasa	1.300	1.600	1.458	-		Ipiales (Nariño), Ipiales somos todos	2.560	3.040	2.880	+	
Popayán, Plaza de mercado del barrio Bolívar	1.088	1.152	1.124	-		La Unión (Nariño)	2.800	2.800	2.800	=	
Rionegro (Antioquia)	1.100	1.300	1.194	-		Medellín, Central Mayorista de Antioquia	3.200	3.600	3.479	+	
San Gil (Santander)	2.000	2.200	2.044	-		Neiva, Surabastos	2.500	2.700	2.600	+	
San Vicente (Antioquia)	1.000	1.000	1.000	+		Palmira (Valle del Cauca)	2.080	2.320	2.200	+	
Santa Marta (Magdalena)	1.800	2.000	1.955	-		Pamplona (Norte de Santander)	3.400	4.000	3.700	-	
Sincelejo, Nuevo Mercado	1.280	1.440	1.353	-		Pasto, El Potrerillo	2.800	3.200	2.987	++	
Socorro (Santander)	2.000	2.200	2.100	-		Popayán, Plaza de mercado del barrio Bolívar	2.880	3.040	2.940	++	
Sogamoso (Boyacá)	1.957	2.174	2.011	-		Rionegro (Antioquia)	3.200	4.000	3.579	+	
Sonsón (Antioquia)	1.000	1.100	1.025	+		San Gil (Santander)	3.840	4.000	3.947	++	
Tuluá (Valle del Cauca)	1.800	2.000	1.875	-		Sincelejo, Nuevo Mercado	3.500	3.667	3.630	+	
Tunja, Complejo de Servicios del Sur	1.739	1.957	1.812	-		Socorro (Santander)	3.200	3.600	3.333	+	
Túquerres (Nariño)	900	1.000	967	-		Sogamoso (Boyacá)	2.800	3.040	2.850	-	
Valledupar, Mercabastos	1.520	1.680	1.600	-		Tuluá (Valle del Cauca)	2.480	2.720	2.613	+	
Villavicencio, CAV	2.000	2.400	2.168	-		Tunja, Complejo de Servicios del Sur	2.800	3.200	2.960	-	
Yopal (Casanare)	1.920	2.000	1.960	-		Túquerres (Nariño)	3.200	3.360	3.253	+++	
Uchuva con cáscara						Ubaté (Cundinamarca)	4.000	5.000	4.667	++	
Bogotá, D.C., Corabastos	1.800	2.300	2.011	-		Villavicencio, CAV	3.840	4.000	3.920	-	
Bucaramanga, Centroabastos	2.000	3.000	2.275	++		Yopal (Casanare)	3.200	3.360	3.280	=	
Cúcuta, Cenabastos	1.500	2.000	1.908	+		Uva red globe nacional					
Ibagué, Plaza La 21	2.000	2.240	2.060	++		Armenia, Mercar	5.200	5.600	5.413	=	
Medellín, Central Mayorista de Antioquia	3.000	3.500	3.014	-		Bogotá, D.C., Corabastos	4.091	5.556	4.829	-	
San Gil (Santander)	2.000	2.000	2.000	=		Bucaramanga, Centroabastos	5.333	6.667	5.681	-	
Socorro (Santander)	2.000	2.000	2.000	=		Cali, Cavasa	4.444	5.556	5.002	-	
Uva importada						Cali, Santa Helena	4.800	5.067	4.978	-	
Arauca (Arauca)	12.250	13.125	12.563	+		Cartago (Valle del Cauca)	5.000	6.000	5.667	-	
Bogotá, D.C., Corabastos	11.250	12.500	11.830	-		Ibagué, Plaza La 21	4.000	4.400	4.190	-	
Bucaramanga, Centroabastos	12.500	13.500	12.859	-		Manizales, Centro Galerías	4.240	5.280	4.770	-	
Cali, Santa Helena	10.588	11.176	11.078	+		Medellín, Central Mayorista de Antioquia	4.333	5.111	4.648	-	
Cartagena, Bazurto	9.222	9.778	9.451	+		Montería, Mercado del Sur	5.778	6.444	6.046	-	
Cúcuta, Cenabastos	13.750	13.750	13.750	+		Pasto, El Potrerillo	3.600	5.200	4.044	-	
Medellín, Central Mayorista de Antioquia	11.250	13.750	12.167	-		Pereira, Mercasa	4.300	5.000	4.783	-	
San Gil (Santander)	11.875	12.500	12.292	=		Popayán, Plaza de mercado del barrio Bolívar	4.211	4.368	4.283	-	
Tunja, Complejo de Servicios del Sur	12.500	13.125	12.778	=		Rionegro (Antioquia)	5.000	6.333	5.620	-	
Valledupar, Mercado Nuevo	12.500	13.750	13.125	-		San Gil (Santander)	5.909	5.909	5.909	=	
Villavicencio, CAV	12.500	13.750	13.351	-		Socorro (Santander)	5.455	5.909	5.758	=	
Uva Isabela						Tuluá (Valle del Cauca)	4.500	5.000	4.583	-	
Arauca (Arauca)	3.040	3.440	3.227	-		Villavicencio, CAV	3.636	7.500	5.613	-	
Armenia, Mercar	2.907	2.996	2.937	=		Uva roja					
Bogotá, D.C., Corabastos	3.200	3.360	3.281	-		Duitama (Boyacá)	3.200	3.360	3.253	=	
Bucaramanga, Centroabastos	2.560	3.200	2.910	+		Florencia (Caquetá)	5.416	5.416	5.416	-	
Cali, Cavasa	2.400	2.720	2.560	+		Ipiales (Nariño), Ipiales somos todos	3.778	3.889	3.877	-	
Cali, Santa Helena	2.320	2.400	2.373	+		La Unión (Nariño)	4.400	4.800	4.600	+	
Chiquinquirá (Boyacá)	3.400	4.000	3.717	+		Neiva, Surabastos	4.800	6.500	5.556	-	
Cúcuta, Cenabastos	3.600	4.000	3.900	+		Pereira, Mercasa	11.111	12.222	11.667	+	

Cuadro 5. Mercados mayoristas. Precios de venta de frutas frescas (conclusión)
2019 (24 al 30 de agosto)

Productos y mercados	Pesos por kilogramo				Tendencia	Productos y mercados	Pesos por kilogramo				Tendencia
	Mínimo	Máximo	Medio	Precios			Mínimo	Máximo	Medio	Precios	
Uva roja (continuación)						Uva verde (continuación)					
Sincelejo, Nuevo Mercado	4.000	4.800	4.373		-	San Gil (Santander)	5.909	6.364	6.086		+
Sogamoso (Boyacá)	3.200	3.840	3.630		-	Socorro (Santander)	5.455	5.909	5.833		-
Túquerres (Nariño)	3.667	4.111	3.917		-	Tunja, Complejo de Servicios del Sur	5.455	6.182	5.848		-
Uva verde						Zapote					
Bogotá, D.C., Corabastos	6.111	7.222	6.590		+	Bucaramanga, Centroabastos	2.000	2.400	2.288		-
Bucaramanga, Centroabastos	6.667	7.222	6.944		-	Cúcuta, Cenabastos	1.000	1.167	1.083		-
Cartago (Valle del Cauca)	5.200	5.600	5.340		-	Medellín, Central Mayorista de Antioquia	2.000	2.500	2.302		+
Cúcuta, Cenabastos	7.222	7.778	7.500		-	Medellín, Plaza Minorista "José María Villa"	1.500	1.700	1.633		-
Florencia (Caquetá)	5.416	5.416	5.416		-	Tunja, Complejo de Servicios del Sur	1.957	2.174	2.029		=
Medellín, Central Mayorista de Antioquia	6.667	7.222	6.907		-	Valledupar, Mercado Nuevo	3.500	4.500	4.000		-
Neiva, Surabastos	8.000	9.000	8.167		-						

TENDENCIAS

---	-	+	+++
Variación mayor al -20 %	Variación entre 0 % y -10 %	Variación entre 0 % y 10 %	Variación mayor al 20 %
--	=	++	n. d.
Variación entre -10 % y -20 %	Variación igual a 0 %	Variación entre 10 % y 20 %	No determinado

TUBÉRCULOS, RAÍCES Y PLÁTANOS

Cayó la producción de plátano hartón

A lo largo de la presente semana se incrementaron los precios del plátano hartón verde en veinticinco de los cuarenta y tres mercados donde se negoció. Los comerciantes afirmaron que esta situación obedeció a la reducción de la oferta de producto procedente de Saravena, Tame, Fortul (Arauca), Calarcá, Montenegro, Córdoba, Génova, Quimbaya (Quindío) y el suroeste antioqueño. En Armenia y Neiva, por ejemplo, el alza superó el 5,00%, ofreciéndose el kilo a \$1.278 y a \$1.563, respectivamente.

De la misma forma, subieron las cotizaciones mayoristas de las papas criolla limpia y sucia, nevada y rubí. En el caso de la papa criolla limpia, por ejemplo, el aumento se registró en treinta y nueve de los cuarenta y tres mercados donde se negoció esa semana. La anterior situación obedeció al menor abastecimiento de esta variedad que ingreso desde Mutiscua, Pamplona, Chitagá, Cácuta (Norte de Santander), Sonsón, La Unión (Antioquia), Tunja (Boyacá), Une, Fosca, Chipaque, Quetame, Ubaque y Cárquez (Cundinamarca). En Villavicencio y Santa Marta, por ejemplo, el kilo se vendió a \$3.242 y a \$3.388, respectivamente, 34,93%, en promedio, más que la semana inmediatamente anterior.

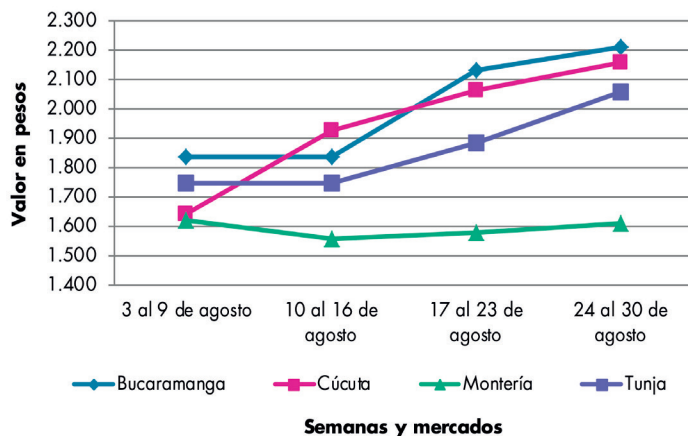
También se presentó un alza en el precio de la papa nevada ante el bajo nivel productivo por el que están pasando los cultivos establecidos en Peñol, Marinilla, El Santuario, San Vicente Ferrer y El Carmen de Viboral (Antioquia). Este comportamiento se registró en los ocho mercados donde se negoció a lo largo de la presente semana. En Pereira el kilo se negoció a \$4.483, lo que representó un aumento del 3,85%.

Así mismo, subieron las cotizaciones mayoristas de la papa rubí pues los excesos de humedad en Tunja (Boyacá) ocasionaron retrasos en las labores de recolección y un menor nivel de abastecimiento de producto de primera calidad. Esta situación se registró en los siete mercados donde se negoció a lo largo de la semana. En Sincelejo y Santa Marta, por ejemplo, el alza superó el 12,00%, ofreciéndose el kilo a \$897 y a \$882, respectivamente.

En cambio, bajaron los precios mayoristas de la yuca ICA y la papa superior. En el caso de la yuca ICA, por ejemplo, el alza se presentó en once de los quince mercados donde se vendió esta semana. Los comerciantes afirmaron que esta situación se debió a que llegó en mayor cantidad desde La Unión, San Andrés de Tumaco (Nariño), Balboa (Risaralda) y Putumayo. En Cali y Pasto, por ejemplo, el kilo se ofreció a \$1.400 y a \$778, respectivamente, 6,87%, en promedio, menos que la semana inmediatamente anterior.

Por último, se redujeron las cotizaciones de la papa superior debido a la salida de nuevos lotes de producción en los municipios de Cerrito, Chitagá (Norte de Santander), Zipaquirá, Facatativá, Subachoque, Villapinzón, Ubaté, Sibate, Une, Usme, Chocontá, y Chipaque (Cundinamarca). Este comportamiento se registró en nueve de los once mercados donde se negoció esta semana. En Bogotá el descenso fue del 5,54% y el kilo se vendió a \$1.143.

Gráfico 6. Comportamiento de los precios del plátano hartón verde 2019 (3 al 30 de agosto)



Fuente: DANE, Sipsa.

Cuadro 6. Mercados mayoristas. Precios de venta de tubérculos, raíces y plátanos 2019 (24 al 30 de agosto)

Productos y mercados	Pesos por kilogramo				Tendencia	Productos y mercados	Pesos por kilogramo				Tendencia
	Mínimo	Máximo	Medio				Mínimo	Máximo	Medio		
Arracacha amarilla						Papa Betina					
Arauca (Arauca)	2.000	2.400	2.250		+	Buenaventura (Valle del Cauca)	880	1.000	940		+
Bogotá, D.C., Corabastos	1.667	2.167	2.004		+	Cali, Cavasa	800	900	824		+
Bucaramanga, Centroabastos	1.600	2.240	1.880		+	Ipiales (Nariño), Centro de acopio	700	700	700		-
Buenaventura (Valle del Cauca)	2.240	2.400	2.373		-	Ipiales (Nariño), Ipiales somos todos	700	900	800		-
Cali, Cavasa	1.667	2.000	1.781		-	Neiva, Surabastos	700	800	748		+
Cali, Santa Helena	1.500	1.667	1.583		+	Pasto, El Potrerillo	700	900	837		n.d.
Chiquinquirá (Boyacá)	1.667	1.917	1.764		-	Tunja, Complejo de Servicios del Sur	540	560	557		+
Cúcuta, Cenabastos	1.800	2.000	1.817		+						
Duitama (Boyacá)	1.667	1.667	1.667		=	Papa capira					
Florencia (Caquetá)	1.920	1.920	1.920		+	Buenaventura (Valle del Cauca)	1.000	1.200	1.093		-
Ibagué, Plaza La 21	1.600	1.920	1.740		+	Cali, Cavasa	1.000	1.100	1.060		-
Neiva, Surabastos	1.600	2.400	2.133		-	Cali, Santa Helena	1.000	1.100	1.060		+
Palmira (Valle del Cauca)	1.633	1.833	1.746		-	Cartago (Valle del Cauca)	1.000	1.100	1.065		-
Pamplona (Norte de Santander)	1.600	2.000	1.717		+	El Carmen de Viboral (Antioquia)	1.100	1.200	1.150		+
Popayán, Plaza de mercado del barrio Bolívar	2.320	2.400	2.380		+	El Santuario (Antioquia)	1.150	1.300	1.221		+
San Gil (Santander)	1.600	1.920	1.724		-	Ipiales (Nariño), Centro de acopio	900	900	900		-
Sogamoso (Boyacá)	1.667	1.917	1.792		-	Ipiales (Nariño), Ipiales somos todos	900	1.100	1.000		-
Tunja, Complejo de Servicios del Sur	1.333	1.500	1.407		-	La Ceja (Antioquia)	1.400	1.600	1.456		-
Valledupar, Mercabastos	2.800	3.200	2.967		+	La Unión (Antioquia)	1.200	1.300	1.231		+
Villavicencio, CAV	2.000	2.200	2.058		=	Manizales, Centro Galerías	1.000	1.200	1.120		+
Yopal (Casanare)	1.833	1.933	1.883		+	Marinilla (Antioquia)	1.100	1.200	1.167		+
						Medellín, Central Mayorista de Antioquia	1.300	1.400	1.323		-
						Medellín, Plaza Minorista "José María Villa"	1.300	1.400	1.352		-
Arracacha blanca						Montería, Mercado del Sur	1.440	1.520	1.483		+
Armenia, Mercar	1.750	1.833	1.778		+	Palmira (Valle del Cauca)	1.060	1.100	1.087		+
Cartago (Valle del Cauca)	1.833	2.000	1.938		+	Pasto, El Potrerillo	900	1.060	1.003		+
Ipiales (Nariño), Ipiales somos todos	680	700	693		-	Peñol (Antioquia)	1.100	1.300	1.208		+
Manizales, Centro Galerías	1.935	2.097	1.989		+	Popayán, Plaza de mercado del barrio Bolívar	1.000	1.040	1.005		-
Medellín, Central Mayorista de Antioquia	950	1.750	1.165		-	Rionegro (Antioquia)	1.300	1.450	1.347		+
Medellín, Plaza Minorista "José María Villa"	2.000	2.000	2.000		-	San Vicente (Antioquia)	1.100	1.250	1.188		+
Pasto, El Potrerillo	800	900	833		=	Santa Bárbara (Antioquia)	1.300	1.400	1.338		-
Pereira, La 41	1.833	2.000	1.875		-	Sonsón (Antioquia)	1.300	1.400	1.350		+
Pereira, Mercasa	1.833	2.000	1.875		-	Tuluá (Valle del Cauca)	1.120	1.200	1.150		-
San Vicente (Antioquia)	889	1.000	944		+	Túquerres (Nariño)	940	1.000	973		-
Tuluá (Valle del Cauca)	1.667	1.833	1.750		+++						
Ñame diamante						Papa criolla limpia					
Sincelejo, Nuevo Mercado	3.200	3.200	3.200		-	Arauca (Arauca)	3.542	3.750	3.639		+++
Valledupar, Mercabastos	3.400	3.600	3.467		-	Armenia, Mercar	2.417	2.583	2.500		++
						Barranquilla, Granabastos	3.600	3.640	3.612		+++
Ñame espino						Bogotá, D.C., Corabastos	3.333	4.222	3.731		+
Barranquilla, Barranquillita	3.100	3.400	3.269		-	Bucaramanga, Centroabastos	2.000	2.600	2.400		-
Barranquilla, Granabastos	3.000	3.100	3.024		-	Cali, Cavasa	2.000	2.400	2.167		++
Cartagena, Bazurto	2.640	3.060	2.850		-	Cali, Santa Helena	1.300	1.800	1.533		-
Montería, Mercado del Sur	3.000	3.000	3.000		=	Cartagena, Bazurto	2.840	3.060	2.945		+
Sincelejo, Nuevo Mercado	2.800	3.000	2.983		-	Cartago (Valle del Cauca)	2.700	2.900	2.800		++
Valledupar, Mercabastos	3.400	3.400	3.400		+	Cúcuta, Cenabastos	2.000	2.400	2.108		+
						Duitama (Boyacá)	3.100	3.200	3.175		+

BOLETÍN SEMANAL PRECIOS MAYORISTAS

Cuadro 6. Mercados mayoristas. Precios de venta de tubérculos, raíces y plátanos (continuación)
2019 (24 al 30 de agosto)

Productos y mercados	Pesos por kilogramo				Tendencia	Productos y mercados	Pesos por kilogramo				Tendencia
	Mínimo	Máximo	Medio				Mínimo	Máximo	Medio		
Papa criolla limpia (continuación)						Papa Morasurco					
El Carmen de Viboral (Antioquia)	3.000	3.100	3.025		+	Ipiales (Nariño), Centro de acopio	700	800	713		=
El Santuario (Antioquia)	2.800	3.300	3.025		+	La Unión (Nariño)	1.200	1.200	1.200		+
Florencia (Cauquetá)	2.700	2.800	2.750		+	Pasto, El Potrerillo	960	1.100	1.024		+
Ibagué, Plaza La 21	2.400	3.200	2.845		+	Túquerres (Nariño)	760	900	825		-
Ipiales (Nariño), Ipiales somos todos	1.500	2.000	1.783		++	Papa nevada					
La Ceja (Antioquia)	3.000	3.100	3.038		+	Cartago (Valle del Cauca)	3.500	3.625	3.563		+
La Unión (Antioquia)	2.700	3.100	2.894		+	El Santuario (Antioquia)	3.200	3.600	3.413		+
La Unión (Nariño)	1.500	1.600	1.550		+++	Marinilla (Antioquia)	3.500	3.600	3.550		+++
Manizales, Centro Galerías	3.125	3.333	3.177		+	Medellín, Central Mayorista de Antioquia	2.800	4.000	3.517		+
Marinilla (Antioquia)	2.700	3.500	3.117		++	Peñol (Antioquia)	3.500	3.700	3.625		++
Medellín, Central Mayorista de Antioquia	2.700	3.400	3.023		+	Pereira, Mercasa	4.400	4.533	4.483		+
Medellín, Plaza Minorista "José María Villa"	2.800	3.500	3.265		+	Rionegro (Antioquia)	3.600	4.000	3.790		++
Montería, Mercado del Sur	3.500	4.500	4.008		+	San Vicente (Antioquia)	3.700	4.000	3.825		+
Neiva, Surabastos	2.760	3.600	3.141		++	Papa parda pastusa					
Pamplona (Norte de Santander)	1.800	2.200	2.017		+	Arauca (Arauca)	1.080	1.180	1.153		-
Pereira, La 41	2.400	3.000	2.683		+	Armenia, Mercar	1.000	1.080	1.042		-
Pereira, Mercasa	2.700	3.200	3.033		++	Bogotá, D.C., Corabastos	1.200	1.500	1.297		-
Rionegro (Antioquia)	3.200	3.500	3.313		+	Bucaramanga, Centroabastos	960	1.140	1.049		-
San Gil (Santander)	2.400	3.200	2.844		+++	Bucaramanga, Mercados del centro	1.100	1.200	1.167		+
San Vicente (Antioquia)	2.800	3.000	2.900		-	Cali, Cavasa	1.000	1.100	1.056		-
Santa Bárbara (Antioquia)	2.800	3.000	2.925		+	Cartago (Valle del Cauca)	840	880	855		+
Santa Marta (Magdalena)	3.200	3.600	3.388		+++	Chiquinquirá (Boyacá)	1.000	1.150	1.092		+
Sincelejo, Nuevo Mercado	3.500	4.000	3.858		++	Cúcuta, Cenabastos	800	960	886		-
Socorro (Santander)	2.400	3.000	2.633		-	Duitama (Boyacá)	900	900	900		-
Sogamoso (Boyacá)	3.200	3.600	3.375		+++	Florencia (Cauquetá)	1.160	1.200	1.180		-
Sonsón (Antioquia)	2.500	2.800	2.650		++	Ipiales (Nariño), Centro de acopio	900	1.000	940		+
Tunja, Complejo de Servicios del Sur	2.400	2.500	2.422		+	La Unión (Nariño)	1.120	1.200	1.170		++
Túquerres (Nariño)	1.160	1.300	1.208		+	Manizales, Centro Galerías	1.100	1.200	1.160		+
Valledupar, Mercabastos	3.000	3.600	3.267		+	Pamplona (Norte de Santander)	800	900	859		-
Valledupar, Mercado Nuevo	3.000	3.600	3.267		+	Pasto, El Potrerillo	960	1.040	1.017		n.d.
Villavicencio, CAV	2.800	3.600	3.242		+++	Pereira, La 41	800	840	815		+
Yopal (Casanare)	3.542	3.667	3.604		+++	Pereira, Mercasa	760	800	780		n.d.
Papa criolla sucia						Popayán, Plaza de mercado del barrio Bolívar	1.060	1.240	1.155		-
Barranquilla, Barranquillita	3.200	3.600	3.438		++	San Gil (Santander)	1.000	1.200	1.100		+
Bogotá, D.C., Corabastos	2.600	3.400	2.958		+	Socorro (Santander)	1.000	1.100	1.067		-
Cali, Cavasa	1.740	2.000	1.869		++	Sogamoso (Boyacá)	960	1.000	990		-
Chiquinquirá (Boyacá)	2.400	2.600	2.433		+++	Tunja, Complejo de Servicios del Sur	860	1.000	904		-
Ipiales (Nariño), Centro de acopio	1.200	1.400	1.300		++	Túquerres (Nariño)	900	960	925		-
Palmira (Valle del Cauca)	1.300	1.680	1.473		+	Ubaté (Cundinamarca)	1.000	1.100	1.033		-
Pasto, El Potrerillo	900	1.100	998		++	Yopal (Casanare)	1.125	1.167	1.146		-
Popayán, Plaza de mercado del barrio Bolívar	1.300	1.333	1.325		+++	Papa Puracé					
Tuluá (Valle del Cauca)	2.000	2.167	2.063		+++	La Unión (Antioquia)	1.100	1.150	1.134		+
Tunja, Complejo de Servicios del Sur	1.800	1.900	1.833		+	Montería, Mercado del Sur	1.600	1.667	1.643		+
Ubaté (Cundinamarca)	2.400	2.600	2.467		+++	Sincelejo, Nuevo Mercado	1.440	1.500	1.476		+
Papa ICA-Huila						Papa roja peruana					
La Unión (Nariño)	1.200	1.300	1.250		+	Ipiales (Nariño), Centro de acopio	800	800	800		+
Pasto, El Potrerillo	1.100	1.240	1.159		+						

Cuadro 6. Mercados mayoristas. Precios de venta de tubérculos, raíces y plátanos (continuación)
2019 (24 al 30 de agosto)

Productos y mercados	Pesos por kilogramo				Tendencia	Productos y mercados	Pesos por kilogramo				Tendencia
	Mínimo	Máximo	Medio	Precios			Mínimo	Máximo	Medio	Precios	
Papa rubi						Papa suprema (continuación)					
Bogotá, D.C., Corabastos	840	1.000	948		+	Ipiales (Nariño), Centro de acopio	800	850	806		+
Pereira, La 41	840	1.000	920		+	Ipiales (Nariño), Ipiales somos todos	860	950	903		+
Pereira, Mercasa	800	880	848		+	La Unión (Nariño)	1.120	1.200	1.170		++
Santa Marta (Magdalena)	840	900	882		+	Palmira (Valle del Cauca)	1.000	1.100	1.060		-
Sincelejo, Nuevo Mercado	800	1.000	897		++	Pamplona (Norte de Santander)	700	800	729		+
Sogamoso (Boyacá)	640	700	685		n.d.	Pasto, El Potrerillo	840	1.000	943		+
Tunja, Complejo de Servicios del Sur	600	600	600		+	Popayán, Plaza de mercado del barrio Bolívar	960	1.000	990		-
Papa R-12 negra						San Gil (Santander)	1.000	1.000	1.000		=
Bogotá, D.C., Corabastos	900	1.200	1.081		+	Socorro (Santander)	1.000	1.000	1.000		=
Bucaramanga, Centroabastos	1.080	1.200	1.161		-	Sogamoso (Boyacá)	1.000	1.000	1.000		n.d.
Cartago (Valle del Cauca)	960	1.040	1.000		-	Tuluá (Valle del Cauca)	1.060	1.120	1.085		-
Manizales, Centro Galerías	1.000	1.200	1.120		+	Túquerres (Nariño)	700	900	805		-
Medellín, Central Mayorista de Antioquia	1.100	1.300	1.211		-	Papa tocarreña					
Neiva, Surabastos	1.000	1.080	1.040		-	Tunja, Complejo de Servicios del Sur	1.400	1.600	1.567		++
Papa R-12 roja						Papa única					
Barranquilla, Barranquillita	1.300	1.600	1.433		+	Barranquilla, Barranquillita	700	800	740		+
Bogotá, D.C., Corabastos	900	1.000	949		+	Barranquilla, Granabastos	740	840	788		+
Pereira, Mercasa	900	1.000	940		n.d.	Bogotá, D.C., Corabastos	800	1.000	874		+
Tunja, Complejo de Servicios del Sur	760	800	791		+	Bucaramanga, Centroabastos	640	800	751		-
Papa sabanera						Bucaramanga, Mercados del centro	1.100	1.200	1.167		+
Bogotá, D.C., Corabastos	2.000	2.400	2.126		-	Buenaventura (Valle del Cauca)	900	1.000	947		-
Ubaté (Cundinamarca)	1.000	1.000	1.000		-	Cali, Cavasa	900	960	921		-
Papa superior						Cali, Santa Helena	960	1.000	993		-
Bogotá, D.C., Corabastos	1.060	1.300	1.143		-	Cartagena, Bazurto	600	740	680		+
Chiquinquirá (Boyacá)	1.000	1.100	1.027		-	Cartago (Valle del Cauca)	880	920	907		-
Cúcuta, Cenabastos	800	900	856		-	Cúcuta, Cenabastos	600	700	654		-
Florencia (Caquetá)	1.160	1.200	1.180		-	Ipiales (Nariño), Centro de acopio	850	900	894		++
Ipiales (Nariño), Centro de acopio	900	1.000	913		-	Ipiales (Nariño), Ipiales somos todos	800	900	867		-
Ipiales (Nariño), Ipiales somos todos	960	1.000	987		-	La Unión (Nariño)	1.100	1.200	1.145		++
Neiva, Surabastos	1.040	1.200	1.146		+	Manizales, Centro Galerías	840	880	863		-
Pamplona (Norte de Santander)	800	900	836		-	Neiva, Surabastos	800	920	845		+
Sogamoso (Boyacá)	960	1.000	970		+	Pamplona (Norte de Santander)	600	700	648		-
Tunja, Complejo de Servicios del Sur	860	1.000	918		-	Pasto, El Potrerillo	800	900	877		+
Villavicencio, CAV	1.100	1.200	1.171		-	Pereira, La 41	820	880	854		+
Papa suprema						Pereira, Mercasa	740	880	795		+
Armenia, Mercar	1.000	1.080	1.042		-	Popayán, Plaza de mercado del barrio Bolívar	960	1.000	970		-
Bogotá, D.C., Corabastos	900	1.200	1.009		-	Tunja, Complejo de Servicios del Sur	600	600	600		+
Bucaramanga, Centroabastos	700	960	834		-	Túquerres (Nariño)	700	840	780		-
Bucaramanga, Mercados del centro	1.000	1.000	1.000		++	Ubaté (Cundinamarca)	800	800	800		+
Buenaventura (Valle del Cauca)	1.100	1.160	1.120		+	Valledupar, Mercabastos	700	740	713		=
Cali, Cavasa	940	1.000	981		-	Valledupar, Mercado Nuevo	700	740	713		-
Cali, Santa Helena	960	1.060	1.003		-	Plátano comino					
Chiquinquirá (Boyacá)	800	900	827		+	Medellín, Central Mayorista de Antioquia	800	1.000	913		-
Cúcuta, Cenabastos	660	800	740		-	Rionegro (Antioquia)	1.200	1.250	1.213		+
Florencia (Caquetá)	1.160	1.200	1.180		-						
Ibagué, Plaza La 21	1.040	1.120	1.085		-						

BOLETÍN SEMANAL PRECIOS MAYORISTAS

Cuadro 6. Mercados mayoristas. Precios de venta de tubérculos, raíces y plátanos (continuación)
2019 (24 al 30 de agosto)

Productos y mercados	Pesos por kilogramo				Tendencia	Productos y mercados	Pesos por kilogramo				Tendencia
	Mínimo	Máximo	Medio				Mínimo	Máximo	Medio		
Plátano dominico hartón maduro						Plátano hartón verde (continuación)					
Manizales, Centro Galerías	1.300	1.400	1.367	=		Cali, Cavasa	1.200	1.300	1.240	+	
Pereira, La 41	1.000	1.100	1.050	-		Cali, Santa Helena	1.200	1.250	1.233	+	
Pereira, Mercasa	1.200	1.500	1.258	++		Cartagena, Bazurto	2.500	2.800	2.600	+	
Plátano dominico hartón verde						Chiquinquirá (Boyacá)	2.250	2.250	2.250	+	
Armenia, Retiro	870	1.000	958	++		Cúcuta, Cenabastos	2.095	2.190	2.153	+	
Cartago (Valle del Cauca)	1.000	1.200	1.088	-		Duitama (Boyacá)	2.150	2.250	2.217	+	
Manizales, Centro Galerías	1.300	1.400	1.367	=		Florencia (Cauquetá)	1.400	1.450	1.425	-	
Pereira, La 41	1.000	1.100	1.050	-		Ibagué, Plaza La 21	1.100	1.350	1.234	+	
Pereira, Mercasa	1.200	1.500	1.258	++		Ipiales (Nariño), Ipiales somos todos	1.350	1.400	1.375	+	
Plátano dominico verde						La Ceja (Antioquia)	1.400	1.600	1.463	-	
Medellín, Central Mayorista de Antioquia	900	1.000	992	-		Medellín, Central Mayorista de Antioquia	1.300	1.400	1.352	+	
Santa Bárbara (Antioquia)	350	500	419	-		Medellín, Plaza Minorista "José María Villa"	1.200	1.300	1.250	=	
Sonsón (Antioquia)	1.000	1.200	1.088	-		Montería, Mercado del Sur	1.375	1.625	1.558	-	
Plátano guineo						Neiva, Surabastos	1.400	1.600	1.563	+	
Bogotá, D.C., Corabastos	1.200	1.400	1.302	-		Palmira (Valle del Cauca)	1.250	1.400	1.313	+	
Cartago (Valle del Cauca)	800	900	838	=		Pamplona (Norte de Santander)	1.750	2.250	2.028	+	
La Ceja (Antioquia)	500	600	583	-		Pasto, El Potrerillo	1.250	1.250	1.250	-	
Medellín, Central Mayorista de Antioquia	500	800	644	-		Pereira, La 41	1.000	1.100	1.050	-	
Medellín, Plaza Minorista "José María Villa"	600	800	713	-		Pereira, Mercasa	1.200	1.500	1.258	++	
Neiva, Surabastos	1.000	1.100	1.075	-		Popayán, Plaza de mercado del barrio Bolívar	1.440	1.520	1.465	+	
Peñol (Antioquia)	400	467	433	=		Rionegro (Antioquia)	1.400	1.600	1.526	-	
Rionegro (Antioquia)	800	850	808	+		San Gil (Santander)	1.200	1.200	1.200	=	
Santa Bárbara (Antioquia)	300	450	363	-		Santa Bárbara (Antioquia)	1.000	1.100	1.088	-	
Sonsón (Antioquia)	300	400	350	++		Santa Marta (Magdalena)	2.700	3.000	2.860	+	
Villavicencio, CAV	2.333	2.667	2.519	+		Sincelejo, Nuevo Mercado	1.463	1.575	1.538	-	
Plátano hartón maduro						Socorro (Santander)	1.200	1.200	1.200	=	
Armenia, Mercar	750	900	839	+		Sogamoso (Boyacá)	2.250	2.250	2.250	+	
Bogotá, D.C., Corabastos	2.250	2.500	2.405	+		Tuluá (Valle del Cauca)	1.100	1.300	1.163	-	
Cúcuta, Cenabastos	2.095	2.190	2.151	+		Tunja, Complejo de Servicios del Sur	2.000	2.250	2.078	++	
Ibagué, Plaza La 21	1.100	1.350	1.234	+		Túquerres (Nariño)	1.350	1.400	1.375	+	
Medellín, Central Mayorista de Antioquia	1.300	1.400	1.379	+		Valledupar, Mercabastos	2.100	2.100	2.100	+	
Medellín, Plaza Minorista "José María Villa"	1.200	1.300	1.250	=		Valledupar, Mercado Nuevo	2.100	2.100	2.100	=	
Neiva, Surabastos	1.400	1.600	1.563	+		Villavicencio, CAV	2.000	2.160	2.073	-	
Pereira, La 41	1.000	1.100	1.050	-		Yopal (Casanare)	2.000	2.080	2.040	+	
Pereira, Mercasa	1.200	1.500	1.258	++		Plátano hartón verde ecuatoriano					
Tunja, Complejo de Servicios del Sur	2.000	2.250	2.106	++		Ipiales (Nariño), Ipiales somos todos	1.667	1.833	1.750	n.d.	
Plátano hartón verde						Pasto, El Potrerillo	1.600	1.667	1.659	+	
Arauca (Arauca)	1.800	2.200	1.967	+		Popayán, Plaza de mercado del barrio Bolívar	1.600	1.667	1.622	-	
Armenia, Mercar	1.100	1.400	1.278	+		Túquerres (Nariño)	1.600	1.667	1.650	+	
Armenia, Retiro	1.000	1.200	1.111	++		Plátano hartón verde Eje Cafetero					
Barranquilla, Barranquillita	2.250	2.400	2.388	-		Medellín, Central Mayorista de Antioquia	1.800	1.900	1.833	-	
Bogotá, D.C., Corabastos	2.250	2.500	2.405	+		Plátano hartón verde llanero					
Bucaramanga, Centroabastos	2.240	2.400	2.320	=		Bogotá, D.C., Corabastos	2.650	2.800	2.742	+	
Bucaramanga, Mercados del centro	2.160	2.240	2.213	+		Ubaté (Cundinamarca)	2.000	2.100	2.033	+	

BOLETÍN SEMANAL PRECIOS MAYORISTAS

Cuadro 6. Mercados mayoristas. Precios de venta de tubérculos, raíces y plátanos (conclusión)
2019 (24 al 30 de agosto)

Productos y mercados	Pesos por kilogramo				Tendencia	Productos y mercados	Pesos por kilogramo				Tendencia
	Mínimo	Máximo	Medio	Precios			Mínimo	Máximo	Medio	Precios	
Ulluco						Yuca criolla (continuación)					
Buenaventura (Valle del Cauca)	3.000	4.000	3.333		=	Socorro (Santander)	1.200	1.200	1.200		=
Cali, Cavasa	1.833	2.167	2.059		-	Valledupar, Mercabastos	1.075	1.250	1.148		-
Ipiales (Nariño), Ipiales somos todos	1.000	1.267	1.156		-	Valledupar, Mercado Nuevo	1.075	1.250	1.154		-
Pasto, El Potrerillo	875	1.125	1.013		+	Yuca ICA					
Popayán, Plaza de mercado del barrio Bolívar	1.333	1.417	1.394		-	Armenia, Mercar	1.400	1.440	1.413		=
Túquerres (Nariño)	700	833	771		-	Armenia, Retiro	1.320	1.400	1.369		+
Yuca chirosa						Cali, Cavasa	1.280	1.400	1.346		-
Buenaventura (Valle del Cauca)	1.400	1.600	1.480		+	Cali, Santa Helena	1.360	1.440	1.400		-
Ibagué, Plaza La 21	1.667	1.833	1.771		+	Cartago (Valle del Cauca)	1.360	1.440	1.413		-
La Ceja (Antioquia)	1.360	1.500	1.415		+	Florencia (Caquetá)	1.440	1.440	1.440		-
Medellín, Central Mayorista de Antioquia	1.200	2.000	1.553		-	La Unión (Nariño)	1.000	1.000	1.000		-
Rionegro (Antioquia)	1.160	1.400	1.269		+	Manizales, Centro Galerías	1.320	1.400	1.360		-
Yuca criolla						Neiva, Surabastos	1.760	2.000	1.888		-
Arauca (Arauca)	1.143	1.229	1.200		=	Palmira (Valle del Cauca)	1.280	1.400	1.360		-
Barranquilla, Barranquillita	1.200	1.375	1.281		+	Pasto, El Potrerillo	667	833	778		-
Barranquilla, Granabastos	1.200	1.300	1.258		-	Pereira, La 41	1.200	1.280	1.227		-
Bucaramanga, Centroabastos	1.310	1.548	1.458		-	Pereira, Mercasa	1.200	1.280	1.253		=
Bucaramanga, Mercados del centro	1.429	1.429	1.429		=	Popayán, Plaza de mercado del barrio Bolívar	1.000	1.167	1.088		-
Cartagena, Bazurto	1.050	1.175	1.115		+	Tuluá (Valle del Cauca)	1.320	1.400	1.360		=
Cúcuta, Cenabastos	1.765	1.765	1.765		+	Yuca llanera					
Medellín, Central Mayorista de Antioquia	1.480	2.000	1.647		+	Bogotá, D.C., Corabastos	1.667	2.000	1.756		-
Medellín, Plaza Minorista "José María Villa"	1.520	1.840	1.672		+	Chiquinquirá (Boyacá)	1.600	1.667	1.633		-
Montería, Mercado del Sur	800	950	869		-	Duitama (Boyacá)	1.500	1.600	1.533		+
Pamplona (Norte de Santander)	1.190	1.429	1.323		-	Sogamoso (Boyacá)	1.433	1.500	1.492		+
San Gil (Santander)	900	1.667	1.350		-	Tunja, Complejo de Servicios del Sur	1.500	1.667	1.556		-
Santa Marta (Magdalena)	1.125	1.250	1.213		-	Ubaté (Cundinamarca)	1.333	1.500	1.389		-
Sincelejo, Nuevo Mercado	1.125	1.250	1.179		+	Villavicencio, CAV	1.167	1.267	1.208		-
						Yopal (Casanare)	1.333	1.333	1.333		=

TENDENCIAS

--- Variación mayor al -20 %	- Variación entre 0 % y -10 %	+ Variación entre 0 % y 10 %	+++ Variación mayor al 20 %
-- Variación entre -10 % y -20 %	= Variación igual a 0 %	++ Variación entre 10 % y 20 %	n. d. No determinado

GRANOS, CÁRNICOS Y PROCESADOS

Mejóro la oferta de panela

El precio de la panela cuadrada morena bajó en diecinueve de los veintiocho mercados donde se negoció; esto ocurrió por la mayor producción en los trapiches ubicados en los municipios de San José de Pare, Chitaraqué (Boyacá), Suaita, Ocamonte, Mogotes, Valle de San José y San Benito (Santander). En Güepsa (Santander) la reducción fue de 6,03%, vendiéndose el kilo a \$1.356.

También disminuyeron los precios de la lenteja importada porque fueron mayores las importaciones procedentes de Canadá, a causa del aumento de las cosechas en este país. La cotización cayó en catorce de los treinta y seis mercados donde se transó. En Bucaramanga la reducción fue del 3,19% y el kilo de ofreció a \$2.700.

En contraste, subió de precio la harina de trigo en once de los treinta y tres mercados donde se transó el producto en la semana. Los comerciantes afirmaron que hubo un aumento en la demanda de este tipo de harina. El producto negociado llegó desde Villavicencio y Bogotá. En Valledupar, por ejemplo,

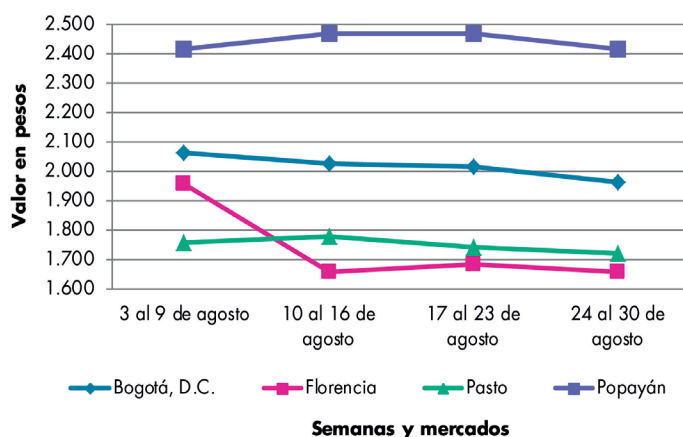


Fuente: <http://www.somoswala.com>

creció el precio 3,79% más que la semana anterior, es decir que el kilo se vendió a \$1.917.

Finalmente, subieron las cotizaciones de las chatas de res por el bajo ingreso de producto originario del departamento de Antioquia. Su precio se incrementó en diez de los veinticuatro mercados donde se ofreció. En Medellín, en la Plaza Minorista "José María Villa", se vendió el kilo a \$28.000, un 3,23% más que la semana anterior.

Gráfico 7. Comportamiento de los precios de la panela cuadrada morena 2019 (3 al 30 de agosto)



Fuente: DANE, Sipsa.

Cuadro 7. Mercados mayoristas. Precios de venta de granos y cereales 2019 (24 al 30 de agosto)

Productos y mercados	Pesos por kilogramo				Tendencia	Productos y mercados	Pesos por kilogramo				Tendencia
	Mínimo	Máximo	Medio				Mínimo	Máximo	Medio		
Arroz blanco importado						Arroz excelso (continuación)					
Pasto, El Potrerillo	2.667	2.711	2.689	=		Ibagué, Plaza La 21	2.280	2.560	2.417	-	
Arroz de primera						Montería, Mercado del Sur	2.800	2.840	2.810	+	
Armenia, Mercar	2.280	2.360	2.320	=		Santa Marta (Magdalena)	2.800	2.800	2.800	=	
Barranquilla, Barranquillita	2.489	2.578	2.539	-		Sincelejo, Nuevo Mercado	2.480	2.640	2.590	-	
Barranquilla, Granabastos	2.618	2.644	2.629	-		Valledupar, Mercado Nuevo	2.720	2.800	2.760	=	
Bogotá, D.C., Corabastos	2.480	2.560	2.515	=		Arroz sopa cristal					
Bogotá, D.C., Paloquemao	2.640	2.720	2.660	-		Bucaramanga, Centroabastos	1.600	1.680	1.653	=	
Bogotá, D.C., Plaza España	2.600	2.720	2.653	+		Bucaramanga, Mercados del centro	1.480	1.520	1.507	+	
Bogotá, D.C., Plaza Las Flores	2.560	2.600	2.587	-		Montería, Mercado del Sur	1.700	1.800	1.764	=	
Bucaramanga, Mercados del centro	2.800	2.912	2.837	=		Arveja amarilla seca importada					
Buenaventura (Valle del Cauca)	2.600	2.712	2.643	+		Cúcuta, Cenabastos	2.200	2.300	2.233	=	
Cali, La Floresta	2.480	2.720	2.567	+		Cúcuta, La Nueva Sexta	1.900	2.200	2.000	-	
Cali, Santa Helena	2.400	2.560	2.470	-		Ibagué, Plaza La 21	1.600	1.800	1.715	=	
Cali, Siloé	2.400	2.800	2.570	=		Pamplona (Norte de Santander)	2.261	2.435	2.348	=	
Cartagena, Bazurto	2.489	2.556	2.528	-		Arveja verde seca importada					
Cartago (Valle del Cauca)	2.600	2.640	2.610	-		Armenia, Mercar	2.511	2.643	2.570	=	
Cúcuta, Cenabastos	2.867	2.933	2.911	-		Barranquilla, Barranquillita	2.020	2.260	2.118	+	
Cúcuta, La Nueva Sexta	2.800	2.800	2.800	-		Bogotá, D.C., Corabastos	2.000	2.160	2.095	-	
Florencia (Caquetá)	2.600	2.600	2.600	-		Bogotá, D.C., Paloquemao	2.720	2.800	2.760	-	
Manizales, Centro Galerías	2.640	2.680	2.650	=		Bogotá, D.C., Plaza España	2.400	2.400	2.400	+	
Medellín, Central Mayorista de Antioquia	2.600	2.680	2.630	=		Bucaramanga, Centroabastos	2.100	2.300	2.200	-	
Medellín, Plaza Minorista "José María Villa"	2.560	2.600	2.580	=		Bucaramanga, Mercados del centro	2.160	2.400	2.280	=	
Montería, Mercado del Sur	2.356	2.444	2.400	-		Buenaventura (Valle del Cauca)	1.800	2.000	1.893	-	
Neiva, Surabastos	2.480	2.520	2.490	=		Cali, La Floresta	2.400	2.480	2.427	=	
Palmira (Valle del Cauca)	2.460	2.680	2.555	+		Cali, Santa Helena	2.240	2.400	2.320	-	
Pamplona (Norte de Santander)	2.800	2.867	2.822	=		Cali, Siloé	2.480	2.560	2.520	+	
Pasto, El Potrerillo	2.640	2.720	2.680	+		Cartagena, Bazurto	2.300	2.500	2.425	=	
Pereira, Mercasa	2.742	2.828	2.777	=		Cúcuta, Cenabastos	2.200	2.300	2.233	=	
Popayán, Plaza de mercado del barrio Bolívar	2.336	2.360	2.345	+		Cúcuta, La Nueva Sexta	2.000	2.260	2.153	-	
Santa Marta (Magdalena)	2.440	2.600	2.490	+		Manizales, Centro Galerías	2.423	2.555	2.456	=	
Sincelejo, Nuevo Mercado	2.320	2.360	2.338	=		Medellín, Central Mayorista de Antioquia	2.160	2.240	2.210	-	
Tuluá (Valle del Cauca)	2.420	2.720	2.566	=		Medellín, Plaza Minorista "José María Villa"	2.160	2.320	2.260	=	
Tunja, Complejo de Servicios del Sur	2.400	2.500	2.453	-		Palmira (Valle del Cauca)	2.240	2.400	2.350	-	
Valledupar, Mercado Nuevo	2.400	2.460	2.427	=		Pamplona (Norte de Santander)	2.522	2.522	2.522	=	
Villavicencio, CAV	2.512	2.560	2.528	-		Pasto, El Potrerillo	1.840	2.000	1.920	=	
Arroz de segunda						Pereira, Mercasa	2.100	2.300	2.178	=	
Barranquilla, Barranquillita	2.400	2.449	2.428	=		Popayán, Plaza de mercado del barrio Bolívar	2.320	2.400	2.373	+	
Barranquilla, Granabastos	2.440	2.467	2.453	+		Santa Marta (Magdalena)	2.545	2.909	2.705	+	
Bogotá, D.C., Corabastos	2.180	2.320	2.255	-		Sincelejo, Nuevo Mercado	2.400	2.600	2.500	=	
Cartagena, Bazurto	2.378	2.489	2.428	-		Tuluá (Valle del Cauca)	2.104	2.240	2.172	=	
Santa Marta (Magdalena)	1.996	2.020	2.005	n.d.		Tunja, Complejo de Servicios del Sur	2.400	2.460	2.420	-	
Sincelejo, Nuevo Mercado	2.289	2.289	2.289	-		Valledupar, Mercado Nuevo	3.000	3.000	3.000	=	
Arroz excelso						Villavicencio, CAV	2.339	2.522	2.433	=	
Barranquilla, Barranquillita	2.716	2.809	2.770	+		Cuchuco de cebada					
Barranquilla, Granabastos	2.760	2.840	2.798	-		Bucaramanga, Centroabastos	2.240	2.480	2.371	+	
Bucaramanga, Centroabastos	2.688	2.760	2.723	-		Bucaramanga, Mercados del centro	2.464	2.480	2.475	=	
Cartagena, Bazurto	2.640	2.800	2.750	+							

BOLETÍN SEMANAL PRECIOS MAYORISTAS

Cuadro 7. Mercados mayoristas. Precios de venta de granos y cereales (continuación)
2019 (24 al 30 de agosto)

Productos y mercados	Pesos por kilogramo				Tendencia	Productos y mercados	Pesos por kilogramo				Tendencia
	Mínimo	Máximo	Medio				Mínimo	Máximo	Medio		
Cuchuco de maíz						Frijol cargamento blanco					
Bucaramanga, Centroabastos	2.240	2.560	2.453	=		El Carmen de Viboral (Antioquia)	5.000	5.200	5.075	-	
Bucaramanga, Mercados del centro	2.640	2.640	2.640	=		Marinilla (Antioquia)	5.000	5.200	5.100	-	
Cali, La Floresta	1.600	1.700	1.633	=		Medellín, Central Mayorista de Antioquia	5.800	6.400	6.100	-	
Cali, Santa Helena	1.600	1.600	1.600	+		Medellín, Plaza Minorista "José María Villa"	6.900	7.000	6.950	-	
Cali, Siloé	1.600	1.800	1.700	+		Peñol (Antioquia)	5.200	5.300	5.250	-	
Florencia (Caquetá)	1.920	2.112	2.016	-		San Vicente (Antioquia)	5.000	5.200	5.056	-	
Ibagué, Plaza La 21	2.080	2.456	2.234	-		Sonsón (Antioquia)	5.000	5.000	5.000	-	
Montería, Mercado del Sur	1.400	1.500	1.445	-		Frijol cargamento rojo					
Popayán, Plaza de mercado del barrio Bolívar	1.280	1.344	1.312	+		Armenia, Mercar	7.256	7.930	7.577	=	
Sincelejo, Nuevo Mercado	1.600	1.800	1.733	-		Bogotá, D.C., Corabastos	5.280	5.600	5.440	+	
Frijol bolón						Bogotá, D.C., Paloquemao	6.080	6.400	6.220	-	
Armenia, Mercar	8.106	8.233	8.188	=		Bogotá, D.C., Plaza España	6.560	6.800	6.693	+	
Bogotá, D.C., Corabastos	6.080	6.400	6.200	+		Bogotá, D.C., Plaza Las Flores	6.400	6.560	6.507	-	
Bogotá, D.C., Plaza España	6.720	6.960	6.853	-		Cartago (Valle del Cauca)	6.080	6.400	6.320	=	
Bogotá, D.C., Plaza Las Flores	6.800	7.200	7.067	-		El Carmen de Viboral (Antioquia)	4.800	5.000	4.925	+	
Bucaramanga, Centroabastos	7.400	7.700	7.550	=		Ibagué, Plaza La 21	5.960	6.080	6.013	+	
Cartago (Valle del Cauca)	7.040	7.200	7.160	=		Manizales, Centro Galerías	6.167	7.137	6.674	=	
Cúcuta, Cenabastos	8.500	9.000	8.750	=		Marinilla (Antioquia)	4.700	5.000	4.875	=	
Pereira, Mercasa	7.015	7.500	7.279	=		Medellín, Central Mayorista de Antioquia	5.400	5.800	5.550	-	
Popayán, Plaza de mercado del barrio Bolívar	6.880	7.040	6.960	+		Medellín, Plaza Minorista "José María Villa"	6.400	6.500	6.450	-	
Tuluá (Valle del Cauca)	6.744	7.200	7.036	=		Peñol (Antioquia)	4.800	5.000	4.925	-	
Tunja, Complejo de Servicios del Sur	6.400	6.400	6.400	=		Pereira, Mercasa	6.400	6.600	6.494	=	
Villavicencio, CAV	7.130	7.278	7.209	-		San Vicente (Antioquia)	4.700	5.100	4.929	-	
Frijol cabeza negra importado						Tunja, Complejo de Servicios del Sur	4.800	4.832	4.811	-	
Barranquilla, Barranquillita	4.660	5.005	4.871	+		Villavicencio, CAV	6.609	6.765	6.702	-	
Cartagena, Bazarro	4.700	5.000	4.850	-		Frijol nima calima					
Santa Marta (Magdalena)	5.091	5.455	5.273	=		Armenia, Mercar	6.388	6.828	6.637	=	
Frijol cabeza negra nacional						Bogotá, D.C., Corabastos	4.320	4.640	4.440	-	
Barranquilla, Granabastos	4.300	4.400	4.348	=		Bogotá, D.C., Paloquemao	5.280	5.600	5.420	-	
Cartagena, Bazarro	4.600	4.700	4.667	-		Bogotá, D.C., Plaza España	5.280	5.600	5.440	+	
Montería, Mercado del Sur	4.600	5.000	4.900	+		Bogotá, D.C., Plaza Las Flores	5.600	6.000	5.813	+	
Sincelejo, Nuevo Mercado	4.400	5.100	4.625	-		Cartago (Valle del Cauca)	4.800	5.600	5.200	-	
Valledupar, Mercado Nuevo	4.000	5.000	4.667	=		Florencia (Caquetá)	4.760	4.800	4.780	-	
Frijol calima						Manizales, Centro Galerías	5.286	6.167	5.925	=	
Buenaventura (Valle del Cauca)	4.664	4.800	4.732	+		Medellín, Central Mayorista de Antioquia	4.100	4.500	4.350	-	
Cali, La Floresta	5.400	5.400	5.400	-		Neiva, Surabastos	4.960	5.440	5.200	+	
Cali, Santa Helena	5.360	5.600	5.467	-		Villavicencio, CAV	5.374	6.696	5.838	n.d.	
Cali, Siloé	5.440	5.600	5.520	-		Frijol palomito importado					
Palmira (Valle del Cauca)	5.600	5.600	5.600	-		Barranquilla, Barranquillita	3.550	3.800	3.700	+	
Pasto, El Potrerillo	3.520	3.648	3.584	=		Barranquilla, Granabastos	3.300	3.400	3.358	-	
Popayán, Plaza de mercado del barrio Bolívar	5.280	5.360	5.312	+		Cartagena, Bazarro	4.800	5.000	4.950	-	
Tuluá (Valle del Cauca)	5.056	5.600	5.364	=		Santa Marta (Magdalena)	4.364	4.727	4.500	=	

Cuadro 7. Mercados mayoristas. Precios de venta de granos y cereales (continuación)
2019 (24 al 30 de agosto)

Productos y mercados	Pesos por kilogramo				Tendencia	Productos y mercados	Pesos por kilogramo				Tendencia
	Mínimo	Máximo	Medio				Mínimo	Máximo	Medio		
Frijol radical						Lenteja importada (continuación)					
Bogotá, D.C., Corabastos	3.840	4.160	4.040	+		Bucaramanga, Mercados del centro	2.400	2.700	2.550	=	
Bogotá, D.C., Paloquemao	5.120	5.280	5.200	-		Buenaventura (Valle del Cauca)	1.940	2.092	2.037	-	
Bucaramanga, Centroabastos	5.000	5.300	5.167	-		Cali, La Floresta	2.400	2.600	2.500	=	
Bucaramanga, Mercados del centro	4.000	4.400	4.200	=		Cali, Santa Helena	2.480	2.640	2.533	=	
Medellín, Central Mayorista de Antioquia	4.000	4.400	4.150	-		Cali, Siloé	2.720	2.800	2.760	-	
						Cartagena, Bazurto	2.800	3.000	2.900	+	
Frijol Uribe rosado						Cartago (Valle del Cauca)	2.344	2.560	2.466	-	
Cartago (Valle del Cauca)	5.200	5.600	5.394	-		Cúcuta, Cenabastos	2.300	2.400	2.340	-	
Medellín, Central Mayorista de Antioquia	3.600	4.000	3.850	-		Cúcuta, La Nueva Sexta	2.500	3.000	2.722	=	
Pereira, Mercasa	4.495	5.000	4.811	=		Florencia (Cauquetá)	2.320	2.400	2.360	=	
						Ibagué, Plaza La 21	2.260	2.360	2.300	-	
Frijol Zaragoza						Manizales, Centro Galerías	2.731	2.974	2.858	=	
Barranquilla, Barranquillita	5.000	5.650	5.325	+		Medellín, Central Mayorista de Antioquia	2.560	2.600	2.570	+	
Barranquilla, Granabastos	5.280	5.310	5.295	=		Medellín, Plaza Minorista "José María Villa"	2.800	2.960	2.880	-	
Cartagena, Bazurto	5.000	5.400	5.175	-		Montería, Mercado del Sur	2.480	2.560	2.518	=	
Cúcuta, Cenabastos	5.800	5.800	5.800	+		Neiva, Surabastos	2.560	2.720	2.660	-	
Cúcuta, La Nueva Sexta	6.000	6.000	6.000	+		Palmira (Valle del Cauca)	2.560	2.760	2.670	-	
Montería, Mercado del Sur	5.300	5.340	5.318	-		Pamplona (Norte de Santander)	2.783	2.870	2.841	+	
Santa Marta (Magdalena)	6.182	6.364	6.227	+		Pasto, El Potrerillo	2.640	2.800	2.720	=	
Sincelejo, Nuevo Mercado	4.800	5.000	4.900	=		Pereira, Mercasa	2.415	2.600	2.516	=	
Valledupar, Mercado Nuevo	6.000	6.000	6.000	=		Popayán, Plaza de mercado del barrio Bolívar	2.560	2.640	2.587	-	
						Santa Marta (Magdalena)	3.091	3.182	3.136	=	
Garbanzo importado						Sincelejo, Nuevo Mercado	2.400	2.600	2.500	+	
Arauca (Arauca)	5.000	5.042	5.021	=		Tuluá (Valle del Cauca)	2.208	2.336	2.296	=	
Bogotá, D.C., Corabastos	4.600	5.000	4.800	+		Tunja, Complejo de Servicios del Sur	2.460	2.500	2.487	-	
Bogotá, D.C., Paloquemao	5.760	6.080	5.940	+		Valledupar, Mercado Nuevo	4.000	4.000	4.000	=	
Bogotá, D.C., Plaza España	4.640	4.800	4.720	-		Villavicencio, CAV	2.522	2.739	2.652	+	
Bogotá, D.C., Plaza Las Flores	6.640	6.800	6.747	-							
Bucaramanga, Centroabastos	3.800	3.920	3.873	-		Maíz amarillo cáscara					
Cartago (Valle del Cauca)	3.520	3.600	3.560	-		Bogotá, D.C., Corabastos	1.200	1.248	1.220	+	
Cúcuta, Cenabastos	4.800	5.000	4.900	=		Bogotá, D.C., Paloquemao	1.360	1.440	1.400	-	
Cúcuta, La Nueva Sexta	4.400	4.500	4.450	-		Cartagena, Bazurto	1.600	1.640	1.620	-	
Medellín, Central Mayorista de Antioquia	2.880	3.200	3.040	=		Manizales, Centro Galerías	1.440	1.600	1.493	=	
Medellín, Plaza Minorista "José María Villa"	3.440	3.600	3.520	=		Medellín, Central Mayorista de Antioquia	1.100	1.200	1.175	=	
Neiva, Surabastos	4.000	4.400	4.140	-		Medellín, Plaza Minorista "José María Villa"	1.300	1.400	1.350	=	
Pamplona (Norte de Santander)	3.826	3.913	3.884	+		Montería, Mercado del Sur	1.100	1.200	1.165	-	
Pereira, Mercasa	3.295	4.000	3.611	=		Neiva, Surabastos	1.226	1.242	1.238	-	
Tunja, Complejo de Servicios del Sur	4.600	4.800	4.700	-		Pasto, El Potrerillo	950	975	963	-	
Villavicencio, CAV	3.480	3.840	3.636	=		Sincelejo, Nuevo Mercado	1.044	1.133	1.089	=	
						Sonsón (Antioquia)	1.000	1.100	1.050	-	
Lenteja importada						Valledupar, Mercado Nuevo	1.200	1.300	1.267	=	
Arauca (Arauca)	2.640	2.760	2.700	=							
Armenia, Mercar	2.869	3.084	2.953	=		Maíz amarillo cáscara importado					
Barranquilla, Barranquillita	2.300	2.500	2.413	+		Medellín, Central Mayorista de Antioquia	1.000	1.100	1.050	=	
Barranquilla, Granabastos	2.200	2.310	2.273	=							
Bogotá, D.C., Corabastos	2.400	2.800	2.625	+		Maíz amarillo trillado					
Bogotá, D.C., Paloquemao	2.880	3.040	2.980	-		Armenia, Mercar	1.460	1.500	1.480	=	
Bogotá, D.C., Plaza España	2.760	2.880	2.813	-		Barranquilla, Barranquillita	1.713	1.825	1.763	=	
Bogotá, D.C., Plaza Las Flores	3.200	3.200	3.200	-							
Bucaramanga, Centroabastos	2.500	2.960	2.700	-							

BOLETÍN SEMANAL PRECIOS MAYORISTAS

Cuadro 7. Mercados mayoristas. Precios de venta de granos y cereales (conclusión)
2019 (24 al 30 de agosto)

Productos y mercados	Pesos por kilogramo				Tendencia	Productos y mercados	Pesos por kilogramo				Tendencia
	Mínimo	Máximo	Medio	Precios			Mínimo	Máximo	Medio	Precios	
Maíz amarillo trillado (continuación)						Maíz blanco trillado (continuación)					
Barranquilla, Granabastos	2.253	2.300	2.274		=	Cúcuta, Cenabastos	1.900	1.900	1.900		=
Cali, La Floresta	1.600	1.700	1.667		-	Cúcuta, La Nueva Sexta	1.750	1.900	1.817		+
Cali, Santa Helena	1.600	1.700	1.667		-	Florencia (Caquetá)	1.600	1.640	1.620		-
Cali, Siloé	1.760	1.800	1.780		-	Ibagué, Plaza La 21	1.360	1.440	1.400		-
Cartagena, Bazurto	2.150	2.200	2.181		-	Manizales, Centro Galerías	1.520	1.600	1.573		=
Medellín, Central Mayorista de Antioquia	1.500	1.550	1.525		=	Medellín, Central Mayorista de Antioquia	1.500	1.500	1.500		=
Medellín, Plaza Minorista "José María Villa"	1.700	1.800	1.725		=	Medellín, Plaza Minorista "José María Villa"	1.700	1.800	1.750		-
Montería, Mercado del Sur	1.480	1.540	1.514		=	Montería, Mercado del Sur	1.600	1.650	1.623		++
Pereira, Mercasa	1.440	1.575	1.522		-	Neiva, Surabastos	1.560	1.640	1.600		-
Santa Marta (Magdalena)	1.500	1.680	1.590		=	Palmira (Valle del Cauca)	1.500	1.600	1.550		+
Sincelejo, Nuevo Mercado	1.467	1.489	1.478		-	Pereira, Mercasa	1.300	1.400	1.357		=
Tuluá (Valle del Cauca)	1.500	1.520	1.505		-	Popayán, Plaza de mercado del barrio Bolívar	1.540	1.560	1.549		=
Maíz blanco cáscara						Maíz pira					
Medellín, Central Mayorista de Antioquia	1.200	1.200	1.200		=	Bogotá, D.C., Corabastos	2.160	2.240	2.210		+
Maíz blanco retilado						Maíz pira					
Cartago (Valle del Cauca)	1.440	1.460	1.450		-	Bogotá, D.C., Paloquemao	2.640	2.800	2.700		-
Maíz blanco trillado						Maíz pira					
Armenia, Mercar	1.200	1.240	1.220		-	Bogotá, D.C., Plaza España	2.400	2.640	2.533		+
Barranquilla, Barranquillita	1.623	1.703	1.666		-	Bucaramanga, Centroabastos	2.200	2.420	2.273		-
Barranquilla, Granabastos	1.675	1.750	1.718		+	Bucaramanga, Mercados del centro	2.360	2.400	2.380		n.d.
Bogotá, D.C., Corabastos	1.560	1.580	1.570		+	Cúcuta, Cenabastos	2.160	2.320	2.267		+
Bogotá, D.C., Paloquemao	1.840	2.000	1.920		+	Cúcuta, La Nueva Sexta	2.240	2.360	2.293		-
Bogotá, D.C., Plaza España	1.640	1.840	1.720		+	Medellín, Central Mayorista de Antioquia	2.400	2.560	2.460		=
Cali, La Floresta	1.600	1.600	1.600		-	Medellín, Plaza Minorista "José María Villa"	2.720	2.800	2.760		=
Cali, Santa Helena	1.500	1.560	1.520		=	Villavicencio, CAV	2.670	2.739	2.704		+
Cali, Siloé	1.600	1.600	1.600		-						
Cartagena, Bazurto	2.150	2.225	2.181		-						
Cartago (Valle del Cauca)	1.380	1.400	1.395		-						

TENDENCIAS

---	-	+	+++
Variación mayor al -20 %	Variación entre 0 % y -10 %	Variación entre 0 % y 10 %	Variación mayor al 20 %
--	=	++	n. d.
Variación entre -10 % y -20 %	Variación igual a 0 %	Variación entre 10 % y 20 %	No determinado

Cuadro 8. Mercados mayoristas. Precios de venta de huevos y lácteos 2019 (24 al 30 de agosto)

Productos y mercados	Pesos por kilogramo				Tendencia	Productos y mercados	Pesos por kilogramo				Tendencia
	Mínimo	Máximo	Medio	Precios			Mínimo	Máximo	Medio	Precios	
Huevo blanco A						Huevo rojo A (continuación)					
Buenaventura (Valle del Cauca)	320	333	329		-	Sincelejo, Nuevo Mercado	273	277	275		+
Cartago (Valle del Cauca)	283	287	285		+	Tuluá (Valle del Cauca)	267	273	270		=
Manizales, Centro Galerías	280	300	293		=	Valledupar, Mercado Nuevo	267	280	273		=
Medellín, Central Mayorista de Antioquia	260	300	288		+	Villavicencio, CAV	275	283	280		-
Medellín, Plaza Minorista "José María Villa"	280	285	283		-	Huevo rojo AA					
Pereira, La 41	290	290	290		=	Armenia, Mercar	314	320	316		=
Huevo blanco AA						Barranquilla, Barranquillita	305	310	308		=
Cartago (Valle del Cauca)	293	295	294		+	Barranquilla, Granabastos	302	303	303		=
Manizales, Centro Galerías	300	307	303		=	Bogotá, D.C., Corabastos	300	320	308		-
Medellín, Central Mayorista de Antioquia	300	330	310		-	Bogotá, D.C., Paloquemao	310	330	318		+
Medellín, Plaza Minorista "José María Villa"	305	307	306		=	Bogotá, D.C., Plaza Las Flores	340	360	347		+
Pereira, La 41	317	317	317		+	Bucaramanga, Centroabastos	270	290	280		-
Huevo blanco B						Cali, Galería Alameda	317	327	320		=
Cartago (Valle del Cauca)	260	267	263		+	Cali, La Floresta	323	333	330		+
Medellín, Central Mayorista de Antioquia	265	280	272		=	Cali, Santa Helena	333	340	337		+
Medellín, Plaza Minorista "José María Villa"	250	250	250		-	Cali, Siloé	327	333	329		+
Pereira, La 41	273	280	277		+	Cartagena, Bazurto	300	307	304		-
Huevo blanco extra						Cartago (Valle del Cauca)	293	297	295		+
Manizales, Centro Galerías	323	340	332		=	Cúcuta, Cenabastos	273	289	281		-
Medellín, Central Mayorista de Antioquia	330	370	350		-	Ibagué, Plaza La 21	317	340	327		+
Medellín, Plaza Minorista "José María Villa"	360	362	361		-	Medellín, Central Mayorista de Antioquia	300	330	310		-
Pereira, La 41	347	350	348		+	Medellín, Plaza Minorista "José María Villa"	305	307	306		=
Huevo rojo A						Montería, Mercado del Sur	292	300	296		-
Armenia, Mercar	300	310	303		=	Neiva, Surabastos	300	320	310		+
Barranquilla, Barranquillita	275	280	278		+	Palmira (Valle del Cauca)	310	327	317		+
Barranquilla, Granabastos	285	287	286		=	Pamplona (Norte de Santander)	289	292	290		=
Bogotá, D.C., Corabastos	280	290	285		-	Pasto, El Potrerillo	287	300	296		+
Bogotá, D.C., Paloquemao	300	300	300		+	Popayán, Plaza de mercado del barrio Bolívar	323	327	324		-
Bogotá, D.C., Plaza Las Flores	310	340	323		+	Sincelejo, Nuevo Mercado	293	297	295		+
Bucaramanga, Centroabastos	250	250	250		-	Tuluá (Valle del Cauca)	285	287	286		=
Cali, Santa Helena	283	300	289		+	Valledupar, Mercado Nuevo	273	287	280		=
Cali, Siloé	287	300	291		=	Villavicencio, CAV	290	310	300		-
Cartagena, Bazurto	280	287	284		-	Huevo rojo B					
Cartago (Valle del Cauca)	283	287	285		+	Armenia, Mercar	275	275	275		=
Cúcuta, Cenabastos	250	258	254		-	Barranquilla, Barranquillita	270	270	270		=
Ibagué, Plaza La 21	300	300	300		+	Barranquilla, Granabastos	273	275	274		=
Medellín, Central Mayorista de Antioquia	260	300	288		+	Bogotá, D.C., Corabastos	260	280	270		=
Medellín, Plaza Minorista "José María Villa"	280	285	283		-	Bogotá, D.C., Paloquemao	280	290	283		=
Montería, Mercado del Sur	273	283	278		-	Bogotá, D.C., Plaza Las Flores	260	280	275		=
Neiva, Surabastos	280	300	290		+	Bucaramanga, Centroabastos	240	240	240		-
Pamplona (Norte de Santander)	258	269	265		=	Cúcuta, Cenabastos	241	244	243		-
Pasto, El Potrerillo	267	273	268		+	Ibagué, Plaza La 21	250	283	268		-
Popayán, Plaza de mercado del barrio Bolívar	300	307	302		-	Medellín, Central Mayorista de Antioquia	265	280	272		=
						Medellín, Plaza Minorista "José María Villa"	250	250	250		-
						Montería, Mercado del Sur	250	257	253		-
						Neiva, Surabastos	250	250	250		-
						Sincelejo, Nuevo Mercado	253	260	258		+
						Villavicencio, CAV	265	273	267		-

Cuadro 8. Mercados mayoristas. Precios de venta de huevos y lácteos (continuación)
2019 (24 al 30 de agosto)

Productos y mercados	Pesos por kilogramo				Tendencia	Productos y mercados	Pesos por kilogramo				Tendencia
	Mínimo	Máximo	Medio				Mínimo	Máximo	Medio		
Huevo rojo extra						Queso campesino (continuación)					
Armenia, Mercar	345	350	348	=		Cali, Siloé	10.500	11.000	10.667	+	
Bogotá, D.C., Corabastos	340	350	345	-		Cúcuta, Cenabastos	11.000	12.000	11.500	=	
Bogotá, D.C., Paloquemao	370	380	375	+		Florencia (Caquetá)	12.000	12.000	12.000	=	
Bogotá, D.C., Plaza Las Flores	380	400	387	+		Ibagué, Plaza La 21	8.000	9.000	8.350	-	
Cali, Galería Alameda	350	360	353	=		Manizales, Centro Galerías	8.200	8.400	8.333	=	
Cali, La Floresta	350	350	350	-		Medellín, Central Mayorista de Antioquia	10.200	11.700	10.933	+	
Cali, Siloé	357	367	360	+		Montería, Mercado del Sur	10.000	10.000	10.000	-	
Cúcuta, Cenabastos	289	319	304	+		Palmira (Valle del Cauca)	10.000	11.000	10.625	=	
Ibagué, Plaza La 21	350	367	354	+		Tuluá (Valle del Cauca)	9.400	9.800	9.600	=	
Medellín, Central Mayorista de Antioquia	330	370	350	-		Villavicencio, CAV	9.000	10.000	9.625	-	
Medellín, Plaza Minorista "José María Villa"	360	362	361	-		Queso Caquetá					
Neiva, Surabastos	330	350	340	+		Cali, Galería Alameda	12.000	13.000	12.500	=	
Palmira (Valle del Cauca)	367	377	372	-		Cali, La Floresta	12.000	13.000	12.500	=	
Pasto, El Potrerillo	320	333	327	+		Cali, Santa Helena	11.800	12.700	12.250	+	
Villavicencio, CAV	290	333	317	-		Cali, Siloé	11.000	12.500	11.833	=	
Leche en polvo						Palmira (Valle del Cauca)	12.000	12.800	12.525	+	
Armenia, Mercar	18.625	23.889	20.780	=		Popayán, Plaza de mercado del barrio Bolívar	12.000	12.400	12.233	=	
Barranquilla, Barranquillita	22.723	23.335	23.006	=		Tuluá (Valle del Cauca)	9.400	9.600	9.533	-	
Barranquilla, Granabastos	23.299	23.438	23.362	-		Queso costeño					
Bogotá, D.C., Corabastos	22.830	23.177	23.025	-		Armenia, Mercar	10.000	10.800	10.400	-	
Bucaramanga, Centroabastos	24.028	24.627	24.327	+		Barranquilla, Barranquillita	9.000	9.500	9.125	-	
Bucaramanga, Mercados del centro	23.932	24.861	24.397	=		Barranquilla, Granabastos	9.500	10.000	9.767	=	
Buenaventura (Valle del Cauca)	19.325	23.984	21.988	+		Bogotá, D.C., Corabastos	11.000	11.400	11.200	=	
Cali, La Floresta	20.526	23.958	22.214	=		Bogotá, D.C., Paloquemao	13.000	13.000	13.000	+	
Cali, Santa Helena	19.737	23.872	21.788	-		Bogotá, D.C., Plaza España	11.600	12.200	11.933	-	
Cali, Siloé	20.000	24.167	22.076	+		Bogotá, D.C., Plaza Las Flores	12.000	12.400	12.067	+	
Cartagena, Bazurto	22.917	23.177	23.069	-		Bucaramanga, Mercados del centro	10.000	12.000	10.750	+	
Cartago (Valle del Cauca)	18.421	23.333	20.924	=		Buenaventura (Valle del Cauca)	16.000	16.000	16.000	=	
Ibagué, Plaza La 21	18.947	20.526	19.825	=		Cali, Galería Alameda	12.000	13.000	12.500	=	
Medellín, Central Mayorista de Antioquia	16.000	16.167	16.042	=		Cali, La Floresta	12.000	13.000	12.500	=	
Palmira (Valle del Cauca)	19.737	23.889	21.860	+		Cali, Santa Helena	11.800	12.700	12.250	+	
Pasto, El Potrerillo	19.737	20.000	19.868	=		Cali, Siloé	11.000	12.500	11.833	=	
Pereira, Mercasa	25.651	25.818	25.734	-		Cartagena, Bazurto	9.800	10.200	10.000	-	
Popayán, Plaza de mercado del barrio Bolívar	19.561	22.569	21.022	=		Cartago (Valle del Cauca)	10.000	10.500	10.250	-	
Sincelejo, Nuevo Mercado	23.394	23.438	23.416	=		Cúcuta, Cenabastos	11.000	12.000	11.500	=	
Tuluá (Valle del Cauca)	19.211	23.464	21.409	=		Manizales, Centro Galerías	8.800	8.950	8.900	=	
Valledupar, Mercado Nuevo	20.833	21.701	21.267	=		Medellín, Central Mayorista de Antioquia	10.700	12.500	11.425	-	
Villavicencio, CAV	24.132	24.818	24.586	=		Medellín, Plaza Minorista "José María Villa"	11.000	11.500	11.250	=	
Queso campesino						Montería, Mercado del Sur	11.000	11.000	11.000	-	
Armenia, Mercar	11.000	11.500	11.167	=		Palmira (Valle del Cauca)	12.000	12.800	12.525	+	
Bogotá, D.C., Corabastos	8.000	8.400	8.200	-		Santa Marta (Magdalena)	9.500	10.000	9.700	+	
Bogotá, D.C., Paloquemao	9.000	9.000	9.000	-		Sincelejo, Nuevo Mercado	9.000	9.000	9.000	=	
Bogotá, D.C., Plaza España	8.400	9.000	8.733	-		Valledupar, Mercado Nuevo	9.500	10.000	9.667	=	
Bogotá, D.C., Plaza Las Flores	8.000	8.400	8.067	-		Villavicencio, CAV	11.000	12.000	11.250	=	
Bucaramanga, Mercados del centro	10.000	10.000	10.000	=		Queso cuajada					
Cali, Galería Alameda	10.500	12.000	11.167	=		Armenia, Mercar	7.500	7.600	7.533	=	
Cali, La Floresta	10.500	12.000	11.167	=		Bogotá, D.C., Corabastos	8.800	9.800	9.400	=	
Cali, Santa Helena	10.000	11.500	10.750	=							

Cuadro 8. Mercados mayoristas. Precios de venta de huevos y lácteos (conclusión)
2019 (24 al 30 de agosto)

Productos y mercados	Pesos por kilogramo				Tendencia	Productos y mercados	Pesos por kilogramo				Tendencia
	Mínimo	Máximo	Medio	Precios			Mínimo	Máximo	Medio	Precios	
Queso cuajada (continuación)						Queso doble crema					
Bogotá, D.C., Paloquemao	9.000	9.000	9.000		-	Armenia, Mercar	11.000	12.000	11.500		-
Bogotá, D.C., Plaza Las Flores	8.000	8.400	8.133		-	Bogotá, D.C., Corabastos	10.000	10.400	10.200		=
Bucaramanga, Mercados del centro	9.600	10.000	9.900		=	Bogotá, D.C., Paloquemao	9.600	10.400	9.900		+
Buenaventura (Valle del Cauca)	9.600	10.000	9.867		=	Bogotá, D.C., Plaza España	9.800	10.400	10.067		-
Cali, Galería Alameda	7.500	8.000	7.833		=	Bogotá, D.C., Plaza Las Flores	10.400	10.800	10.467		+
Cali, La Floresta	7.500	8.000	7.767		-	Bucaramanga, Mercados del centro	10.000	11.600	10.400		+
Cali, Santa Helena	7.500	7.800	7.600		+	Buenaventura (Valle del Cauca)	11.000	12.000	11.667		=
Cali, Siloé	7.600	8.000	7.800		=	Cali, Galería Alameda	10.500	12.000	11.167		=
Cartago (Valle del Cauca)	8.000	8.400	8.200		=	Cali, La Floresta	10.500	12.000	11.167		-
Cúcuta, Cenabastos	9.500	10.000	9.750		=	Cali, Santa Helena	10.700	11.500	11.050		+
Medellín, Central Mayorista de Antioquia	9.400	9.800	9.567		+	Cali, Siloé	11.000	12.000	11.500		=
Medellín, Plaza Minorista "José María Villa"	8.400	8.600	8.475		=	Cúcuta, Cenabastos	9.500	10.000	9.750		=
Palmira (Valle del Cauca)	8.000	9.000	8.500		=	Florencia (Caquetá)	10.000	10.400	10.200		=
Popayán, Plaza de mercado del barrio Bolívar	7.800	8.000	7.933		=	Ibagué, Plaza La 21	10.800	12.000	11.350		-
Tuluá (Valle del Cauca)	8.000	8.400	8.200		=	Medellín, Central Mayorista de Antioquia	10.600	12.000	11.267		=
Villavicencio, CAV	10.400	11.000	10.650		+	Palmira (Valle del Cauca)	11.000	12.000	11.375		+
						Popayán, Plaza de mercado del barrio Bolívar	11.800	12.000	11.933		=
						Tuluá (Valle del Cauca)	12.400	12.800	12.600		=
						Villavicencio, CAV	11.200	11.200	11.200		=

TENDENCIAS

---	-	+	+++
Variación mayor al -20 %	Variación entre 0 % y -10 %	Variación entre 0 % y 10 %	Variación mayor al 20 %
--	=	++	n. d.
Variación entre -10 % y -20 %	Variación igual a 0 %	Variación entre 10 % y 20 %	No determinado

BOLETÍN SEMANAL PRECIOS MAYORISTAS

Cuadro 9. Mercados mayoristas. Precios de venta de carnes
2019 (24 al 30 de agosto)

Productos y mercados	Pesos por kilogramo				Tendencia	Productos y mercados	Pesos por kilogramo				Tendencia
	Mínimo	Máximo	Medio				Mínimo	Máximo	Medio		
Alas de pollo con costillar						Carne de cerdo, brazo sin hueso (continuación)					
Armenia, Mercar	4.600	4.800	4.733	=	Bogotá, D.C., Frigorífico Guadalupe	10.000	10.000	10.000	+		
Barranquilla, Barranquillita	3.900	4.400	4.125	=	Bogotá, D.C., Paloquemao	11.000	11.000	11.000	=		
Barranquilla, Granabastos	4.400	4.400	4.400	+	Bogotá, D.C., Plaza Las Flores	10.500	10.800	10.650	+		
Bogotá, D.C., Frigorífico Ble Ltda.	4.800	5.000	4.900	+	Buenaventura (Valle del Cauca)	14.000	14.000	14.000	=		
Bogotá, D.C., Frigorífico Guadalupe	3.400	4.000	3.633	-	Cali, Santa Helena	10.000	11.000	10.550	=		
Bogotá, D.C., Plaza Las Flores	3.600	3.800	3.667	+	Cartagena, Bazaruto	12.200	12.500	12.350	+		
Bucaramanga, Frigoríficos	5.000	5.350	5.175	=	Ibagué, Plaza La 21	10.000	11.000	10.750	+		
Buenaventura (Valle del Cauca)	5.000	5.500	5.333	=	Malambo (Atlántico), Carnes y carnes	11.000	11.000	11.000	=		
Cali, Galería Alameda	4.200	4.400	4.333	=	Medellín, Central Mayorista de Antioquia	10.700	11.200	10.900	-		
Cali, Santa Helena	4.200	4.600	4.400	=	Montería, Mercado del Sur	12.000	13.000	12.250	-		
Cartagena, Bazaruto	4.300	4.700	4.550	+	Palmira (Valle del Cauca)	10.000	11.000	10.375	+		
Florencia (Caquetá)	5.200	5.200	5.200	+	Pasto, El Potrerillo	14.000	14.000	14.000	=		
Ibagué, Plaza La 21	4.600	4.800	4.733	=	Pereira, La 41	12.000	13.000	12.667	=		
Montería, Mercado del Sur	4.400	4.700	4.525	+	Popayán, Plaza de mercado del barrio Bolívar	11.200	11.400	11.267	+		
Neiva, Surabastos	4.000	4.400	4.200	-	Sincelejo, Nuevo Mercado	12.000	12.000	12.000	=		
Palmira (Valle del Cauca)	4.800	5.000	4.850	+	Tuluá (Valle del Cauca)	11.500	12.500	12.000	=		
Santa Marta (Magdalena)	4.300	4.500	4.400	=	Valledupar, Mercado Nuevo	14.000	14.000	14.000	=		
Sincelejo, Nuevo Mercado	4.200	4.200	4.200	=	Villavicencio, CAV	11.000	11.000	11.000	=		
Tuluá (Valle del Cauca)	5.380	6.000	5.545	=	Yopal (Casanare)	12.000	12.000	12.000	=		
Valledupar, Mercado Nuevo	4.200	4.500	4.400	=							
Villavicencio, CAV	4.400	5.000	4.675	+							
Alas de pollo sin costillar						Carne de cerdo, cabeza de lomo					
Arauca (Arauca)	5.700	5.800	5.733	=	Bogotá, D.C., Frigorífico Ble Ltda.	10.000	11.000	10.583	-		
Bogotá, D.C., Corabastos	5.600	6.000	5.850	-	Bogotá, D.C., Frigorífico Guadalupe	10.000	10.500	10.083	-		
Bogotá, D.C., Frigorífico Ble Ltda.	6.000	7.000	6.617	+	Bogotá, D.C., Paloquemao	10.000	11.000	10.750	-		
Bogotá, D.C., Frigorífico Guadalupe	5.700	6.000	5.833	-	Bogotá, D.C., Plaza Las Flores	11.500	11.700	11.550	+		
Bogotá, D.C., Paloquemao	6.600	7.000	6.900	+	Cúcuta, Cenabastos	11.000	12.000	11.333	=		
Bogotá, D.C., Plaza Las Flores	5.800	6.000	5.900	+	Cúcuta, La Nueva Sexta	11.000	12.000	11.667	+		
Bucaramanga, Frigoríficos	6.700	7.000	6.850	=	Ibagué, Plaza La 21	10.000	12.000	10.750	-		
Cúcuta, Cenabastos	5.000	5.300	5.167	+	Villavicencio, CAV	11.000	11.000	11.000	=		
Medellín, Central Mayorista de Antioquia	8.000	8.400	8.200	=	Yopal (Casanare)	12.000	12.000	12.000	=		
Medellín, Plaza Minorista "José María Villa"	5.400	5.500	5.475	=							
Carne de cerdo, brazo con hueso						Carne de cerdo, costilla					
Barranquilla, Barranquillita	10.000	10.000	10.000	=	Barranquilla, Barranquillita	10.000	11.000	10.333	=		
Bogotá, D.C., Frigorífico Ble Ltda.	9.400	9.600	9.517	-	Bogotá, D.C., Frigorífico Ble Ltda.	11.000	12.000	11.600	+		
Bogotá, D.C., Frigorífico Guadalupe	8.500	9.000	8.917	-	Bogotá, D.C., Frigorífico Guadalupe	10.500	11.000	10.733	+		
Bogotá, D.C., Paloquemao	10.000	10.000	10.000	=	Bogotá, D.C., Paloquemao	11.000	12.000	11.550	-		
Bogotá, D.C., Plaza Las Flores	10.000	10.200	10.033	-	Bogotá, D.C., Plaza Las Flores	11.500	11.700	11.550	+		
Cartagena, Bazaruto	8.200	8.500	8.350	+	Buenaventura (Valle del Cauca)	14.000	14.600	14.400	=		
Cúcuta, Cenabastos	10.000	10.500	10.167	=	Cali, Santa Helena	9.800	11.000	10.325	=		
Malambo (Atlántico), Carnes y carnes	10.000	10.000	10.000	=	Cartagena, Bazaruto	8.200	8.500	8.350	+		
Montería, Mercado del Sur	9.500	9.700	9.575	=	Cúcuta, Cenabastos	11.000	12.000	11.333	-		
Sincelejo, Nuevo Mercado	8.000	8.000	8.000	=	Cúcuta, La Nueva Sexta	11.000	11.500	11.167	=		
Valledupar, Mercado Nuevo	12.000	13.000	12.333	=	Florencia (Caquetá)	14.000	14.000	14.000	=		
					Ibagué, Plaza La 21	10.600	12.000	11.150	-		
					Malambo (Atlántico), Carnes y carnes	13.000	13.000	13.000	=		
					Manizales, Centro Galerías	11.000	11.000	11.000	=		
					Medellín, Central Mayorista de Antioquia	14.300	15.000	14.650	=		
					Medellín, Plaza Minorista "José María Villa"	14.000	15.000	14.400	=		
					Montería, Mercado del Sur	10.000	11.000	10.375	=		
					Palmira (Valle del Cauca)	10.000	10.000	10.000	+		

Cuadro 9. Mercados mayoristas. Precios de venta de carnes (continuación)
2019 (24 al 30 de agosto)

Productos y mercados	Pesos por kilogramo				Tendencia	Productos y mercados	Pesos por kilogramo				Tendencia
	Mínimo	Máximo	Medio	Precios			Mínimo	Máximo	Medio	Precios	
Carne de cerdo, costilla (continuación)						Carne de cerdo, lomo sin hueso (continuación)					
Pasto, El Potrerillo	12.000	12.000	12.000		=	Bogotá, D.C., Plaza Las Flores	12.800	13.000	12.967		-
Pereira, La 41	13.000	14.000	13.667		=	Buenaventura (Valle del Cauca)	16.000	16.000	16.000		=
Popayán, Plaza de mercado del barrio Bolívar	10.000	10.000	10.000		=	Cali, Santa Helena	13.000	14.000	13.450		-
Tuluá (Valle del Cauca)	11.500	13.000	12.125		=	Cartagena, Bazurto	12.200	12.500	12.350		+
Tunja, Complejo de Servicios del Sur	12.000	12.500	12.167		+	Cúcuta, Cenabastos	12.000	13.000	12.333		-
Valledupar, Mercado Nuevo	12.000	13.000	12.667		=	Cúcuta, La Nueva Sexta	12.000	13.000	12.333		=
Villavicencio, CAV	11.000	11.000	11.000		=	Florencia (Caquetá)	14.000	14.000	14.000		=
Yopal (Casanare)	12.000	12.000	12.000		=	Ibagué, Plaza La 21	11.600	13.000	12.350		-
Carne de cerdo en canal						Malambo (Atlántico), Carnes y carnes	15.000	15.000	15.000		=
Bogotá, D.C., Frigorífico Guadalupe	7.440	7.680	7.560		-	Manizales, Centro Galerías	13.000	15.000	13.833		-
Ibagué, Plaza La 21	7.200	7.424	7.276		-	Medellín, Central Mayorista de Antioquia	15.000	15.600	15.275		=
Malambo (Atlántico), Carnes y carnes	8.300	8.300	8.300		=	Medellín, Plaza Minorista "José María Villa"	14.300	15.200	14.850		=
Pereira, La 41	7.200	7.300	7.267		-	Montería, Mercado del Sur	14.000	15.000	14.500		=
Popayán, Plaza de mercado del barrio Bolívar	7.400	7.600	7.533		=	Neiva, Surabastos	11.600	12.000	11.900		-
Carne de cerdo, espinazo						Palmira (Valle del Cauca)	13.600	14.000	13.900		-
Buenaventura (Valle del Cauca)	10.000	10.000	10.000		=	Pasto, El Potrerillo	15.000	15.000	15.000		=
Cali, Santa Helena	6.000	7.000	6.550		=	Pereira, La 41	15.000	16.000	15.333		=
Cúcuta, Cenabastos	4.000	4.000	4.000		=	Popayán, Plaza de mercado del barrio Bolívar	13.000	14.000	13.533		+
Ibagué, Plaza La 21	6.800	8.000	7.375		-	Sincelejo, Nuevo Mercado	13.000	13.000	13.000		=
Manizales, Centro Galerías	7.000	8.000	7.667		=	Tuluá (Valle del Cauca)	14.000	15.000	14.575		=
Medellín, Central Mayorista de Antioquia	5.000	5.900	5.450		-	Tunja, Complejo de Servicios del Sur	12.500	13.000	12.667		+
Medellín, Plaza Minorista "José María Villa"	5.800	6.400	6.100		+	Valledupar, Mercado Nuevo	16.000	16.000	16.000		=
Montería, Mercado del Sur	10.000	11.000	10.625		=	Carne de cerdo, pernil con hueso					
Neiva, Surabastos	4.000	4.000	4.000		=	Barranquilla, Barranquillita	10.000	11.000	10.333		=
Palmira (Valle del Cauca)	6.000	7.000	6.500		-	Bogotá, D.C., Frigorífico Ble Ltda.	10.000	10.000	10.000		-
Pasto, El Potrerillo	6.000	6.000	6.000		=	Bogotá, D.C., Frigorífico Guadalupe	9.600	10.000	9.900		+
Pereira, La 41	8.000	9.000	8.333		=	Bogotá, D.C., Plaza Las Flores	10.400	10.600	10.483		=
Popayán, Plaza de mercado del barrio Bolívar	7.000	7.000	7.000		=	Cartagena, Bazurto	8.200	8.500	8.350		+
Tuluá (Valle del Cauca)	7.500	8.000	7.875		=	Cúcuta, Cenabastos	10.000	11.000	10.500		+
Tunja, Complejo de Servicios del Sur	8.000	8.500	8.333		+	Cúcuta, La Nueva Sexta	10.000	10.000	10.000		=
Carne de cerdo, lomo con hueso						Ibagué, Plaza La 21	10.000	11.000	10.600		-
Barranquilla, Barranquillita	10.000	11.000	10.333		=	Malambo (Atlántico), Carnes y carnes	11.000	11.000	11.000		=
Cartagena, Bazurto	8.200	8.500	8.350		+	Montería, Mercado del Sur	10.000	11.000	10.375		=
Cúcuta, Cenabastos	11.000	12.000	11.667		=	Sincelejo, Nuevo Mercado	9.000	9.000	9.000		=
Cúcuta, La Nueva Sexta	12.000	12.000	12.000		=	Valledupar, Mercado Nuevo	12.000	12.000	12.000		=
Malambo (Atlántico), Carnes y carnes	11.000	11.000	11.000		=	Villavicencio, CAV	11.000	11.000	11.000		=
Montería, Mercado del Sur	10.000	11.000	10.250		=	Yopal (Casanare)	10.000	10.500	10.250		=
Sincelejo, Nuevo Mercado	8.000	8.000	8.000		=	Carne de cerdo, pernil sin hueso					
Valledupar, Mercado Nuevo	10.000	10.000	10.000		=	Bogotá, D.C., Frigorífico Ble Ltda.	10.400	10.800	10.638		-
Carne de cerdo, lomo sin hueso						Bogotá, D.C., Frigorífico Guadalupe	10.600	11.000	10.833		+
Barranquilla, Barranquillita	13.000	15.000	14.000		=	Bogotá, D.C., Plaza Las Flores	10.600	10.800	10.700		-
Bogotá, D.C., Frigorífico Ble Ltda.	12.500	13.500	13.004		-	Buenaventura (Valle del Cauca)	14.000	14.000	14.000		=
Bogotá, D.C., Frigorífico Guadalupe	12.500	13.000	12.917		+	Cali, Santa Helena	11.000	12.000	11.550		=
Bogotá, D.C., Paloquemao	13.000	14.000	13.250		-	Cartagena, Bazurto	12.200	12.500	12.350		+
						Cúcuta, Cenabastos	11.000	11.000	11.000		=
						Cúcuta, La Nueva Sexta	11.000	11.500	11.167		-
						Ibagué, Plaza La 21	10.800	12.000	11.300		-

Cuadro 9. Mercados mayoristas. Precios de venta de carnes (continuación)
2019 (24 al 30 de agosto)

Productos y mercados	Pesos por kilogramo				Tendencia	Productos y mercados	Pesos por kilogramo				Tendencia
	Mínimo	Máximo	Medio				Mínimo	Máximo	Medio		
Carne de res, bola de pierna (continuación)						Carne de res, centro de pierna					
Valledupar, Mercado Nuevo	16.000	17.000	16.667	=		Barranquilla, Barranquillita	15.800	16.000	15.950	=	
Villavicencio, CAV	14.000	14.000	14.000	=		Barranquilla, Granabastos	16.000	16.200	16.050	=	
Yopal (Casanare)	14.000	14.000	14.000	=		Bogotá, D.C., Frigorífico Ble Ltda.	14.500	16.000	15.163	+	
Carne de res, bota						Bogotá, D.C., Frigorífico Guadalupe	14.200	15.000	14.717	-	
Barranquilla, Barranquillita	16.000	17.000	16.375	=		Bogotá, D.C., Paloquemao	15.000	16.000	15.500	-	
Barranquilla, Granabastos	16.800	17.300	16.950	+		Bucaramanga, Frigoríficos	20.670	21.200	20.935	=	
Bogotá, D.C., Frigorífico Ble Ltda.	14.500	16.000	15.163	+		Cartagena, Bazurto	15.500	15.800	15.600	+	
Bogotá, D.C., Frigorífico Guadalupe	14.200	15.000	14.717	-		Cúcuta, Cenabastos	13.000	14.000	13.667	+	
Bogotá, D.C., Paloquemao	15.000	16.000	15.500	-		Cúcuta, La Nueva Sexta	14.000	14.000	14.000	+	
Bucaramanga, Frigoríficos	18.500	18.500	18.500	=		Ibagué, Plaza La 21	14.800	15.000	14.900	-	
Cartagena, Bazurto	15.500	15.800	15.600	+		Malambo (Atlántico), Carnes y carnes	16.400	16.400	16.400	=	
Cúcuta, Cenabastos	14.000	14.000	14.000	=		Manizales, Centro Galerías	17.000	17.000	17.000	=	
Ibagué, Plaza La 21	14.000	15.000	14.550	-		Medellín, Central Mayorista de Antioquia	19.600	21.800	20.400	=	
Malambo (Atlántico), Carnes y carnes	17.200	17.200	17.200	=		Medellín, Plaza Minorista "José María Villa"	18.500	19.000	18.675	=	
Manizales, Centro Galerías	15.000	16.000	15.333	=		Montería, Mercado del Sur	15.000	15.000	15.000	=	
Medellín, Central Mayorista de Antioquia	18.200	19.200	18.775	=		Pereira, La 41	17.000	17.000	17.000	=	
Medellín, Plaza Minorista "José María Villa"	18.500	19.000	18.750	=		Sincelejo, Nuevo Mercado	15.000	15.000	15.000	=	
Montería, Mercado del Sur	15.000	15.000	15.000	=		Valledupar, Mercado Nuevo	16.000	17.000	16.667	=	
Sincelejo, Nuevo Mercado	15.000	15.000	15.000	=		Villavicencio, CAV	14.000	14.000	14.000	=	
Valledupar, Mercado Nuevo	16.000	16.000	16.000	=		Yopal (Casanare)	14.000	14.000	14.000	=	
Villavicencio, CAV	14.000	14.000	14.000	=		Carne de res, chatas					
Yopal (Casanare)	14.000	14.000	14.000	=		Barranquilla, Barranquillita	17.000	18.000	17.650	=	
Carne de res, cadera						Barranquilla, Granabastos	17.100	17.700	17.375	=	
Barranquilla, Barranquillita	15.400	16.800	15.925	=		Bogotá, D.C., Frigorífico Ble Ltda.	17.800	19.000	18.492	-	
Barranquilla, Granabastos	16.700	17.000	16.825	=		Bogotá, D.C., Frigorífico Guadalupe	18.000	20.000	18.533	+	
Bogotá, D.C., Frigorífico Ble Ltda.	14.500	16.000	15.163	+		Bogotá, D.C., Paloquemao	19.200	20.000	19.600	+	
Bogotá, D.C., Frigorífico Guadalupe	14.200	15.000	14.717	-		Bucaramanga, Frigoríficos	29.900	30.600	30.250	=	
Bogotá, D.C., Paloquemao	15.000	16.000	15.500	-		Cali, Santa Helena	17.500	19.000	18.125	=	
Bucaramanga, Frigoríficos	20.670	21.200	20.935	=		Cartagena, Bazurto	15.500	15.800	15.600	+	
Buenaventura (Valle del Cauca)	17.000	18.000	17.667	=		Cúcuta, Cenabastos	18.000	19.000	18.333	+	
Cali, Santa Helena	16.000	17.000	16.500	-		Cúcuta, La Nueva Sexta	17.000	18.000	17.333	+	
Cartagena, Bazurto	15.500	15.800	15.600	+		Ibagué, Plaza La 21	17.000	19.000	18.125	+	
Cúcuta, Cenabastos	14.000	15.000	14.333	+		Malambo (Atlántico), Carnes y carnes	21.500	21.500	21.500	=	
Ibagué, Plaza La 21	14.800	15.000	14.900	-		Medellín, Central Mayorista de Antioquia	29.200	32.600	30.250	+	
Malambo (Atlántico), Carnes y carnes	17.200	17.200	17.200	=		Medellín, Plaza Minorista "José María Villa"	27.000	29.500	28.000	+	
Manizales, Centro Galerías	15.000	17.000	16.000	=		Montería, Mercado del Sur	16.000	17.000	16.250	=	
Medellín, Central Mayorista de Antioquia	18.200	19.200	18.775	-		Palmira (Valle del Cauca)	18.000	19.000	18.500	-	
Medellín, Plaza Minorista "José María Villa"	19.500	21.850	20.963	=		Pasto, El Potrerillo	15.000	15.000	15.000	=	
Montería, Mercado del Sur	14.500	15.000	14.875	=		Pereira, La 41	19.000	20.000	19.333	=	
Palmira (Valle del Cauca)	16.000	17.000	16.500	-		Popayán, Plaza de mercado del barrio Bolívar	16.600	16.600	16.600	+	
Pasto, El Potrerillo	15.000	15.000	15.000	=		Sincelejo, Nuevo Mercado	15.000	15.000	15.000	=	
Pereira, La 41	17.000	17.000	17.000	=		Tuluá (Valle del Cauca)	20.000	21.200	20.733	=	
Popayán, Plaza de mercado del barrio Bolívar	16.000	16.400	16.200	-		Valledupar, Mercado Nuevo	18.000	18.000	18.000	=	
Sincelejo, Nuevo Mercado	15.000	15.000	15.000	=		Villavicencio, CAV	15.000	15.000	15.000	=	
Tuluá (Valle del Cauca)	17.400	18.000	17.800	=		Yopal (Casanare)	14.000	14.500	14.250	+	
Valledupar, Mercado Nuevo	16.000	17.000	16.333	=		Carne de res, cogote					
Villavicencio, CAV	14.000	14.000	14.000	=		Bogotá, D.C., Frigorífico Ble Ltda.	11.400	11.800	11.538	=	
Yopal (Casanare)	14.000	14.000	14.000	=		Bogotá, D.C., Frigorífico Guadalupe	10.500	11.000	10.833	-	

Cuadro 9. Mercados mayoristas. Precios de venta de carnes (continuación)
2019 (24 al 30 de agosto)

Productos y mercados	Pesos por kilogramo				Tendencia	Productos y mercados	Pesos por kilogramo				Tendencia
	Mínimo	Máximo	Medio				Mínimo	Máximo	Medio		
Carne de res, cogote (continuación)						Carne de res, falda (continuación)					
Bogotá, D.C., Paloquemao	12.000	13.000	12.500		+	Ibagué, Plaza La 21	12.000	12.800	12.300		-
Bucaramanga, Frigoríficos	15.400	15.900	15.650		=	Malambo (Atlántico), Carnes y carnes	13.500	13.500	13.500		=
Ibagué, Plaza La 21	9.400	10.000	9.850		=	Manizales, Centro Galerías	10.000	10.000	10.000		=
Manizales, Centro Galerías	11.000	13.000	11.667		=	Medellín, Central Mayorista de Antioquia	18.000	21.200	18.850		=
Montería, Mercado del Sur	12.000	13.000	12.250		=	Medellín, Plaza Minorista "José María Villa"	17.500	17.950	17.663		-
Pereira, La 41	12.000	13.000	12.667		=	Montería, Mercado del Sur	10.000	12.000	11.000		=
Carne de res, costilla						Palmira (Valle del Cauca)	9.600	10.000	9.900		+
Barranquilla, Barranquillita	8.500	8.700	8.575		+	Pasto, El Potrerillo	12.000	13.000	12.333		=
Bogotá, D.C., Frigorífico Ble Ltda.	11.600	12.500	12.092		+	Pereira, La 41	12.000	12.000	12.000		=
Bogotá, D.C., Frigorífico Guadalupe	11.000	11.500	11.200		-	Popayán, Plaza de mercado del barrio Bolívar	8.400	8.600	8.533		=
Bogotá, D.C., Paloquemao	12.000	13.000	12.250		-	Tuluá (Valle del Cauca)	10.000	11.000	10.625		=
Bucaramanga, Frigoríficos	15.700	17.685	16.693		=	Carne de res, lomo de brazo					
Buenaventura (Valle del Cauca)	10.600	11.000	10.867		=	Bogotá, D.C., Paloquemao	13.000	14.000	13.500		-
Cali, Santa Helena	7.200	8.000	7.675		=	Cúcuta, Cenabastos	14.000	14.000	14.000		=
Cartagena, Bazurto	7.000	7.300	7.175		+	Cúcuta, La Nueva Sexta	13.000	13.000	13.000		=
Cúcuta, Cenabastos	9.500	10.000	9.833		=	Montería, Mercado del Sur	14.000	14.000	14.000		-
Cúcuta, La Nueva Sexta	9.000	9.500	9.333		+	Pasto, El Potrerillo	14.000	15.000	14.667		=
Ibagué, Plaza La 21	8.000	9.000	8.350		-	Pereira, La 41	15.000	15.000	15.000		+
Malambo (Atlántico), Carnes y carnes	9.400	9.400	9.400		=	Popayán, Plaza de mercado del barrio Bolívar	16.000	16.200	16.067		+
Manizales, Centro Galerías	8.000	9.000	8.667		=	Sincelejo, Nuevo Mercado	11.000	11.000	11.000		=
Medellín, Central Mayorista de Antioquia	12.600	13.800	12.950		+	Valledupar, Mercado Nuevo	16.000	17.000	16.333		=
Medellín, Plaza Minorista "José María Villa"	8.500	9.500	8.950		=	Carne de res, lomo fino					
Montería, Mercado del Sur	6.500	7.000	6.775		=	Barranquilla, Barranquillita	20.000	22.000	20.750		=
Pasto, El Potrerillo	12.000	12.000	12.000		=	Barranquilla, Granabastos	20.000	21.800	20.700		=
Pereira, La 41	6.000	7.000	6.333		=	Bogotá, D.C., Frigorífico Ble Ltda.	23.000	26.000	24.208		-
Popayán, Plaza de mercado del barrio Bolívar	8.000	8.000	8.000		+	Bogotá, D.C., Frigorífico Guadalupe	22.500	25.000	23.250		+
Valledupar, Mercado Nuevo	9.000	10.000	9.667		=	Bogotá, D.C., Paloquemao	24.000	25.000	24.250		+
Villavicencio, CAV	9.000	9.000	9.000		=	Bucaramanga, Frigoríficos	42.500	43.000	42.750		=
Yopal (Casanare)	9.000	9.000	9.000		=	Buenaventura (Valle del Cauca)	22.000	22.000	22.000		=
Carne de res en canal						Cartagena, Bazurto	20.000	22.000	21.000		+
Arauca (Arauca)	10.000	12.000	10.667		=	Cúcuta, Cenabastos	18.000	18.000	18.000		-
Ibagué, Plaza La 21	8.640	8.960	8.800		-	Cúcuta, La Nueva Sexta	17.000	18.000	17.667		=
Malambo (Atlántico), Carnes y carnes	8.900	8.900	8.900		=	Ibagué, Plaza La 21	19.000	22.000	20.500		-
Popayán, Plaza de mercado del barrio Bolívar	8.600	8.600	8.600		+	Malambo (Atlántico), Carnes y carnes	26.000	26.000	26.000		=
Carne de res, falda						Manizales, Centro Galerías	18.000	18.000	18.000		+
Barranquilla, Barranquillita	13.500	14.500	14.000		-	Medellín, Central Mayorista de Antioquia	39.000	45.800	41.150		+
Barranquilla, Granabastos	11.300	11.400	11.375		+	Medellín, Plaza Minorista "José María Villa"	37.000	39.800	38.300		=
Bogotá, D.C., Frigorífico Ble Ltda.	11.200	12.000	11.721		-	Montería, Mercado del Sur	22.000	22.000	22.000		=
Bogotá, D.C., Frigorífico Guadalupe	11.500	12.500	12.000		-	Palmira (Valle del Cauca)	18.000	19.000	18.500		=
Bogotá, D.C., Paloquemao	13.000	14.000	13.650		-	Pasto, El Potrerillo	15.000	15.000	15.000		=
Buenaventura (Valle del Cauca)	14.000	14.000	14.000		=	Pereira, La 41	19.000	20.000	19.333		=
Cali, Santa Helena	7.000	8.000	7.375		-	Popayán, Plaza de mercado del barrio Bolívar	20.000	20.000	20.000		=
Cartagena, Bazurto	12.200	12.500	12.375		-	Sincelejo, Nuevo Mercado	16.000	16.000	16.000		=
Cúcuta, Cenabastos	13.000	13.000	13.000		=	Tuluá (Valle del Cauca)	26.200	28.000	27.067		=
Cúcuta, La Nueva Sexta	13.000	13.000	13.000		=	Valledupar, Mercado Nuevo	19.000	20.000	19.667		=

Cuadro 9. Mercados mayoristas. Precios de venta de carnes (continuación)
2019 (24 al 30 de agosto)

Productos y mercados	Pesos por kilogramo				Tendencia	Productos y mercados	Pesos por kilogramo				Tendencia
	Mínimo	Máximo	Medio				Mínimo	Máximo	Medio		
Carne de res, lomo fino (continuación)						Carne de res, muchacho (continuación)					
Villavicencio, CAV	18.000	18.000	18.000		=	Malambo (Atlántico), Carnes y carnes	17.000	17.000	17.000		=
Yopal (Casanare)	16.000	16.500	16.250		+	Manizales, Centro Galerías	15.000	17.000	16.000		=
Carne de res molida, murillo						Medellín, Central Mayorista de Antioquia	18.200	19.200	18.825		=
Bogotá, D.C., Frigorífico Ble Ltda.	10.600	12.000	11.088		-	Medellín, Plaza Minorista "José María Villa"	18.700	19.000	18.788		=
Bogotá, D.C., Frigorífico Guadalupe	10.000	11.000	10.633		-	Montería, Mercado del Sur	15.000	15.000	15.000		=
Bogotá, D.C., Paloquemao	12.000	12.000	12.000		+	Palmira (Valle del Cauca)	15.000	16.000	15.500		=
Bucaramanga, Frigoríficos	14.700	14.800	14.750		=	Pasto, El Potrerillo	15.000	15.000	15.000		=
Cúcuta, Cenabastos	12.000	12.500	12.167		+	Pereira, La 41	17.000	17.000	17.000		=
Cúcuta, La Nueva Sexta	11.000	12.000	11.333		+	Popayán, Plaza de mercado del barrio Bolívar	15.800	15.800	15.800		+
Florencia (Caquetá)	10.000	10.000	10.000		=	Sincelejo, Nuevo Mercado	15.000	15.000	15.000		=
Ibagué, Plaza La 21	9.400	11.000	10.350		-	Tuluá (Valle del Cauca)	16.300	18.000	17.075		=
Neiva, Surabastos	9.400	10.000	9.667		+	Valledupar, Mercado Nuevo	16.000	17.000	16.333		=
Villavicencio, CAV	10.000	10.000	10.000		=	Villavicencio, CAV	14.000	14.000	14.000		=
Yopal (Casanare)	10.000	10.000	10.000		=	Yopal (Casanare)	14.000	14.000	14.000		=
Carne de res, morrillo						Carne de res, murillo					
Bogotá, D.C., Frigorífico Ble Ltda.	11.800	12.000	11.967		-	Bogotá, D.C., Frigorífico Ble Ltda.	10.600	12.000	11.088		-
Bogotá, D.C., Frigorífico Guadalupe	11.500	12.000	11.683		-	Bogotá, D.C., Frigorífico Guadalupe	10.000	11.000	10.633		-
Bogotá, D.C., Paloquemao	13.000	14.000	13.650		-	Bogotá, D.C., Paloquemao	12.000	12.000	12.000		+
Buenaventura (Valle del Cauca)	13.000	13.600	13.400		=	Bucaramanga, Frigoríficos	14.200	14.700	14.450		=
Cali, Santa Helena	11.500	13.000	12.200		-	Cúcuta, Cenabastos	12.000	12.500	12.167		+
Cúcuta, Cenabastos	13.000	13.000	13.000		=	Cúcuta, La Nueva Sexta	11.000	11.500	11.167		=
Cúcuta, La Nueva Sexta	13.000	13.000	13.000		=	Ibagué, Plaza La 21	10.000	11.000	10.700		-
Florencia (Caquetá)	12.000	12.000	12.000		=	Manizales, Centro Galerías	12.000	14.000	12.667		=
Ibagué, Plaza La 21	10.800	12.000	11.450		+	Medellín, Central Mayorista de Antioquia	16.100	17.000	16.350		=
Malambo (Atlántico), Carnes y carnes	12.800	12.800	12.800		=	Montería, Mercado del Sur	11.000	12.000	11.500		=
Medellín, Central Mayorista de Antioquia	16.400	17.500	16.850		=	Neiva, Surabastos	9.000	9.000	9.000		=
Montería, Mercado del Sur	10.000	12.000	11.500		=	Villavicencio, CAV	10.000	10.000	10.000		=
Palmira (Valle del Cauca)	13.000	14.000	13.525		-	Yopal (Casanare)	10.000	10.000	10.000		=
Pasto, El Potrerillo	12.000	12.000	12.000		=	Carne de res, paletero					
Pereira, La 41	14.000	15.000	14.333		=	Bogotá, D.C., Paloquemao	13.000	14.000	13.550		-
Popayán, Plaza de mercado del barrio Bolívar	12.000	12.400	12.267		=	Cúcuta, Cenabastos	13.000	13.000	13.000		=
Tuluá (Valle del Cauca)	13.500	14.200	13.675		=	Cúcuta, La Nueva Sexta	13.000	14.000	13.333		+
Villavicencio, CAV	10.000	10.000	10.000		=	Ibagué, Plaza La 21	12.000	13.000	12.333		-
Yopal (Casanare)	11.000	11.500	11.250		=	Malambo (Atlántico), Carnes y carnes	11.800	11.800	11.800		=
Carne de res, muchacho						Manizales, Centro Galerías	12.500	15.000	13.833		=
Barranquilla, Barranquillita	14.000	15.000	14.750		=	Medellín, Central Mayorista de Antioquia	18.900	21.200	19.700		=
Barranquilla, Granabastos	16.000	17.000	16.700		-	Montería, Mercado del Sur	14.500	15.000	14.875		=
Bogotá, D.C., Frigorífico Ble Ltda.	16.000	17.000	16.767		-	Pereira, La 41	15.000	15.000	15.000		+
Bogotá, D.C., Frigorífico Guadalupe	16.600	18.000	17.500		-	Sincelejo, Nuevo Mercado	13.000	13.000	13.000		=
Bogotá, D.C., Paloquemao	16.000	17.000	16.500		-	Valledupar, Mercado Nuevo	14.000	14.000	14.000		=
Bucaramanga, Frigoríficos	22.300	22.350	22.325		=	Carne de res, pecho					
Buenaventura (Valle del Cauca)	16.600	17.000	16.867		-	Bogotá, D.C., Frigorífico Ble Ltda.	12.500	13.000	12.758		+
Cali, Santa Helena	14.500	16.000	15.250		-	Bogotá, D.C., Frigorífico Guadalupe	12.500	13.000	12.667		+
Cartagena, Bazurto	15.500	15.800	15.600		+	Bogotá, D.C., Paloquemao	13.000	14.000	13.650		-
Cúcuta, Cenabastos	13.000	14.000	13.667		=	Bucaramanga, Frigoríficos	15.700	15.850	15.775		=
Cúcuta, La Nueva Sexta	13.000	14.000	13.333		-	Buenaventura (Valle del Cauca)	14.000	14.000	14.000		=
Ibagué, Plaza La 21	14.800	15.900	15.175		-						

Cuadro 9. Mercados mayoristas. Precios de venta de carnes (continuación)
2019 (17 al 23 de agosto) 2019 (24 al 30 de agosto)

Productos y mercados	Pesos por kilogramo				Tendencia	Productos y mercados	Pesos por kilogramo				Tendencia
	Mínimo	Máximo	Medio				Mínimo	Máximo	Medio		
Carne de res, pecho (continuación)						Carne de res, sobrebarriga (continuación)					
Cali, Santa Helena	11.400	13.000	12.225	=		Bogotá, D.C., Frigorífico Guadalupe	12.500	13.000	12.750	-	
Cúcuta, Cenabastos	12.000	13.000	12.667	+		Bogotá, D.C., Paloquemao	13.000	14.000	13.650	-	
Cúcuta, La Nueva Sexta	13.000	14.000	13.333	=		Bucaramanga, Frigoríficos	17.500	17.900	17.700	=	
Ibagué, Plaza La 21	12.400	13.000	12.700	-		Buenaventura (Valle del Cauca)	14.000	14.000	14.000	=	
Manizales, Centro Galerías	12.000	12.000	12.000	=		Cali, Santa Helena	13.000	14.000	13.550	=	
Medellín, Central Mayorista de Antioquia	14.900	16.400	15.625	=		Cartagena, Bazurto	12.200	12.500	12.375	-	
Medellín, Plaza Minorista "José María Villa"	12.800	13.200	13.050	=		Cúcuta, Cenabastos	13.000	13.000	13.000	=	
Montería, Mercado del Sur	12.000	13.000	12.250	=		Cúcuta, La Nueva Sexta	13.000	14.000	13.333	=	
Palmira (Valle del Cauca)	13.600	14.000	13.800	-		Florencia (Caquetá)	13.000	13.000	13.000	=	
Pasto, El Potrerillo	12.000	13.000	12.333	=		Ibagué, Plaza La 21	12.000	12.800	12.450	-	
Pereira, La 41	13.000	13.000	13.000	+		Malambo (Atlántico), Carnes y carnes	15.300	15.300	15.300	=	
Popayán, Plaza de mercado del barrio Bolívar	13.000	13.000	13.000	=		Manizales, Centro Galerías	13.000	14.000	13.333	=	
Tuluá (Valle del Cauca)	13.000	14.000	13.600	=		Medellín, Central Mayorista de Antioquia	15.200	16.400	15.850	=	
Valledupar, Mercado Nuevo	13.000	14.000	13.333	=		Medellín, Plaza Minorista "José María Villa"	14.350	15.600	15.088	=	
						Montería, Mercado del Sur	12.000	13.000	12.250	=	
						Neiva, Surabastos	10.000	10.000	10.000	=	
Carne de res, punta de anca						Palmira (Valle del Cauca)	13.600	14.000	13.900	=	
Barranquilla, Barranquillita	17.000	18.000	17.550	=		Pasto, El Potrerillo	12.000	12.000	12.000	=	
Barranquilla, Granabastos	17.100	18.000	17.475	-		Pereira, La 41	14.000	15.000	14.667	=	
Bogotá, D.C., Frigorífico Ble Ltda.	18.000	18.500	18.083	+		Popayán, Plaza de mercado del barrio Bolívar	13.000	13.400	13.133	+	
Bogotá, D.C., Frigorífico Guadalupe	17.000	17.800	17.217	-		Sincelejo, Nuevo Mercado	11.000	11.000	11.000	=	
Bogotá, D.C., Paloquemao	17.600	18.000	17.800	-		Tuluá (Valle del Cauca)	15.000	16.000	15.375	=	
Bucaramanga, Frigoríficos	29.500	31.050	30.275	=		Valledupar, Mercado Nuevo	13.000	14.000	13.667	=	
Buenaventura (Valle del Cauca)	17.000	18.000	17.667	=		Villavicencio, CAV	12.000	12.000	12.000	=	
Cali, Santa Helena	18.000	20.000	18.875	=		Yopal (Casanare)	12.000	12.000	12.000	=	
Cartagena, Bazurto	15.500	15.800	15.600	+							
Cúcuta, Cenabastos	16.000	17.000	16.333	+		Menudencias de pollo					
Cúcuta, La Nueva Sexta	16.000	17.000	16.667	+		Armenia, Mercar	3.800	5.000	4.267	=	
Ibagué, Plaza La 21	16.000	17.000	16.625	-		Cúcuta, Cenabastos	3.250	3.575	3.413	=	
Malambo (Atlántico), Carnes y carnes	22.800	22.800	22.800	=		Florencia (Caquetá)	1.800	1.800	1.800	=	
Manizales, Centro Galerías	18.000	18.000	18.000	=		Ibagué, Plaza La 21	1.200	1.200	1.200	+	
Medellín, Central Mayorista de Antioquia	31.300	32.600	31.750	=		Montería, Mercado del Sur	1.700	2.000	1.875	+	
Medellín, Plaza Minorista "José María Villa"	30.000	32.000	31.325	+		Neiva, Surabastos	1.600	2.000	1.733	+	
Montería, Mercado del Sur	17.800	19.000	18.150	=		Pasto, El Potrerillo	1.000	1.000	1.000	=	
Palmira (Valle del Cauca)	18.000	19.500	19.125	=		Popayán, Plaza de mercado del barrio Bolívar	1.200	1.200	1.200	=	
Pasto, El Potrerillo	15.000	15.000	15.000	=		Villavicencio, CAV	1.400	1.400	1.400	+	
Pereira, La 41	18.000	19.000	18.333	=							
Popayán, Plaza de mercado del barrio Bolívar	18.400	18.800	18.600	+		Muslos de pollo con rabadilla					
Sincelejo, Nuevo Mercado	15.000	15.000	15.000	=		Medellín, Plaza Minorista "José María Villa"	5.000	5.000	5.000	=	
Tuluá (Valle del Cauca)	20.000	21.000	20.333	=							
Valledupar, Mercado Nuevo	19.000	20.000	19.333	=		Muslos de pollo sin rabadilla					
Villavicencio, CAV	14.000	14.000	14.000	=		Arauca (Arauca)	5.700	5.800	5.733	=	
Yopal (Casanare)	14.000	14.000	14.000	=		Bogotá, D.C., Corabastos	6.000	6.300	6.125	-	
						Bogotá, D.C., Frigorífico Ble Ltda.	7.000	7.600	7.267	+	
Carne de res, sobrebarriga						Bogotá, D.C., Frigorífico Guadalupe	6.000	6.600	6.317	-	
Barranquilla, Barranquillita	13.800	14.000	13.950	=		Bogotá, D.C., Paloquemao	7.000	8.000	7.350	-	
Barranquilla, Granabastos	13.100	13.400	13.250	=		Bogotá, D.C., Plaza Las Flores	5.300	5.400	5.383	+	
Bogotá, D.C., Frigorífico Ble Ltda.	12.500	13.500	12.988	-		Bucaramanga, Frigoríficos	8.500	8.500	8.500	=	

Cuadro 9. Mercados mayoristas. Precios de venta de carnes (continuación)
2019 (24 al 30 de agosto)

Productos y mercados	Pesos por kilogramo				Tendencia	Productos y mercados	Pesos por kilogramo				Tendencia
	Mínimo	Máximo	Medio				Mínimo	Máximo	Medio		
Muslos de pollo sin rabadilla (continuación)						Pierna pernil con rabadilla (continuación)					
Medellín, Central Mayorista de Antioquia	8.200	8.600	8.375	=		Ibagué, Plaza La 21	5.400	5.600	5.533	-	
Villavicencio, CAV	6.600	6.800	6.700	+		Medellín, Central Mayorista de Antioquia	5.700	6.200	5.975	-	
Pechuga de pollo						Medellín, Plaza Minorista "José María Villa"	4.000	4.200	4.150	=	
Arauca (Arauca)	6.800	6.800	6.800	=		Montería, Mercado del Sur	4.000	4.200	4.050	+	
Armenia, Mercar	8.400	9.000	8.667	=		Neiva, Surabastos	5.000	5.200	5.050	=	
Barranquilla, Barranquillita	7.000	7.300	7.175	+		Palmira (Valle del Cauca)	4.800	5.000	4.925	+	
Barranquilla, Granabastos	7.600	7.600	7.600	=		Pasto, El Potrerillo	5.400	5.800	5.533	-	
Bogotá, D.C., Corabastos	7.200	7.800	7.525	+		Santa Marta (Magdalena)	3.900	4.000	3.967	+	
Bogotá, D.C., Frigorífico Ble Ltda.	9.000	9.500	9.225	+		Sincelejo, Nuevo Mercado	4.200	4.200	4.200	=	
Bogotá, D.C., Frigorífico Guadalupe	7.900	8.200	8.050	-		Tuluá (Valle del Cauca)	5.600	6.000	5.750	=	
Bogotá, D.C., Paloquemao	9.000	9.500	9.225	-		Valledupar, Mercado Nuevo	3.500	3.500	3.500	=	
Bogotá, D.C., Plaza Las Flores	7.800	8.000	7.967	+		Villavicencio, CAV	5.400	5.600	5.500	+	
Bucaramanga, Frigoríficos	8.400	9.650	9.025	=		Pierna pernil sin rabadilla					
Buenaventura (Valle del Cauca)	7.500	8.000	7.833	=		Bogotá, D.C., Corabastos	6.400	6.700	6.575	+	
Cali, Galería Alameda	7.400	7.700	7.567	=		Bogotá, D.C., Frigorífico Ble Ltda.	7.000	7.400	7.267	-	
Cali, Santa Helena	7.300	7.600	7.450	-		Bogotá, D.C., Frigorífico Guadalupe	6.000	6.600	6.333	-	
Cartagena, Bazurto	7.500	7.800	7.675	+		Bogotá, D.C., Paloquemao	7.400	8.000	7.600	+	
Cúcuta, Cenabastos	6.700	7.400	7.100	+		Bogotá, D.C., Plaza Las Flores	5.800	6.000	5.900	=	
Florencia (Caquetá)	7.700	7.800	7.750	+		Bucaramanga, Frigoríficos	7.450	7.550	7.500	=	
Ibagué, Plaza La 21	7.600	8.000	7.800	=		Piernas de pollo					
Manizales, Centro Galerías	7.800	8.400	8.100	=		Armenia, Mercar	6.200	7.600	6.867	=	
Medellín, Central Mayorista de Antioquia	9.800	10.200	10.025	=		Bogotá, D.C., Corabastos	6.600	7.000	6.800	-	
Medellín, Plaza Minorista "José María Villa"	7.400	7.800	7.550	=		Bogotá, D.C., Frigorífico Ble Ltda.	8.000	9.000	8.350	-	
Montería, Mercado del Sur	7.600	8.000	7.775	+		Bogotá, D.C., Frigorífico Guadalupe	6.000	7.000	6.633	-	
Neiva, Surabastos	7.600	7.800	7.700	-		Bogotá, D.C., Paloquemao	7.400	8.000	7.750	-	
Palmira (Valle del Cauca)	8.200	8.400	8.300	-		Bogotá, D.C., Plaza Las Flores	6.000	6.200	6.067	+	
Pasto, El Potrerillo	10.000	10.400	10.133	=		Bucaramanga, Frigoríficos	7.800	8.500	8.150	=	
Popayán, Plaza de mercado del barrio Bolívar	8.200	8.400	8.333	-		Cali, Santa Helena	4.800	5.200	5.025	+	
Santa Marta (Magdalena)	7.600	7.800	7.733	=		Cartagena, Bazurto	6.600	6.800	6.675	-	
Sincelejo, Nuevo Mercado	7.600	7.600	7.600	=		Cúcuta, Cenabastos	5.000	6.100	5.467	-	
Tuluá (Valle del Cauca)	9.300	10.000	9.575	=		Manizales, Centro Galerías	4.900	5.200	5.075	=	
Valledupar, Mercado Nuevo	6.900	7.000	6.967	=		Medellín, Central Mayorista de Antioquia	8.200	8.600	8.375	=	
Villavicencio, CAV	7.800	7.800	7.800	-		Medellín, Plaza Minorista "José María Villa"	4.800	5.000	4.950	+	
Pierna pernil con rabadilla						Palmira (Valle del Cauca)	6.600	7.000	6.850	=	
Arauca (Arauca)	4.300	4.300	4.300	=		Popayán, Plaza de mercado del barrio Bolívar	5.800	6.000	5.867	-	
Armenia, Mercar	5.800	6.200	6.000	=		Tuluá (Valle del Cauca)	7.000	8.000	7.500	=	
Barranquilla, Barranquillita	3.600	3.800	3.700	=		Valledupar, Mercado Nuevo	5.500	5.600	5.533	=	
Barranquilla, Granabastos	3.600	3.700	3.650	-		Villavicencio, CAV	6.600	7.000	6.750	+	
Bogotá, D.C., Frigorífico Ble Ltda.	6.000	6.800	6.433	+		Pollo entero congelado sin vísceras					
Bogotá, D.C., Frigorífico Guadalupe	5.200	6.000	5.667	+		Arauca (Arauca)	5.800	6.300	5.950	+	
Bogotá, D.C., Plaza Las Flores	5.300	5.400	5.383	-		Barranquilla, Barranquillita	4.400	5.000	4.700	=	
Bucaramanga, Frigoríficos	4.900	5.700	5.300	-		Barranquilla, Granabastos	4.600	4.600	4.600	+	
Buenaventura (Valle del Cauca)	4.500	4.800	4.700	=		Cali, Galería Alameda	5.800	6.000	5.933	-	
Cali, Galería Alameda	4.700	4.800	4.767	=		Cali, Santa Helena	5.600	5.900	5.775	-	
Cali, Santa Helena	4.600	4.800	4.725	-		Cartagena, Bazurto	4.400	4.700	4.525	-	
Cartagena, Bazurto	3.600	4.000	3.800	-		Medellín, Central Mayorista de Antioquia	6.800	7.200	7.000	=	
Cúcuta, Cenabastos	3.900	4.354	4.151	=							
Florencia (Caquetá)	5.100	5.200	5.150	-							

Cuadro 9. Mercados mayoristas. Precios de venta de carnes (conclusión)
2019 (24 al 30 de agosto)

Productos y mercados	Pesos por kilogramo			Tendencia	Productos y mercados	Pesos por kilogramo			Tendencia
	Mínimo	Máximo	Medio			Mínimo	Máximo	Medio	
Pollo entero congelado sin vísceras (continuación)					Pollo entero fresco sin vísceras (continuación)				
Montería, Mercado del Sur	5.000	5.500	5.225	+	Bucaramanga, Frigoríficos	6.500	6.800	6.650	=
Popayán, Plaza de mercado del barrio Bolívar	6.400	6.600	6.533	-	Cúcuta, Cenabastos	4.800	5.300	5.033	=
Santa Marta (Magdalena)	4.700	5.000	4.867	+	Ibagué, Plaza La 21	6.000	6.800	6.467	=
Valledupar, Mercado Nuevo	4.300	4.800	4.533	=	Palmira (Valle del Cauca)	5.800	6.000	5.900	+
Pollo entero fresco sin vísceras					Rabadillas de pollo				
Armenia, Mercar	6.400	6.800	6.600	=	Bucaramanga, Frigoríficos	2.550	3.200	2.875	=
Bogotá, D.C., Corabastos	6.400	6.800	6.500	-	Manizales, Centro Galerías	1.700	2.000	1.850	=
Bogotá, D.C., Frigorífico Ble Ltda.	6.000	6.800	6.367	+					
Bogotá, D.C., Frigorífico Guadalupe	5.600	6.200	6.000	-					
Bogotá, D.C., Paloquemao	6.600	7.000	6.800	-					
Bogotá, D.C., Plaza Las Flores	5.800	6.000	5.967	=					

TENDENCIAS

---	-	+	+++
Variación mayor al -20 %	Variación entre 0 % y -10 %	Variación entre 0 % y 10 %	Variación mayor al 20 %
--	=	++	n. d.
Variación entre -10 % y -20 %	Variación igual a 0 %	Variación entre 10 % y 20 %	No determinado

Cuadro 10. Mercados mayoristas. Precios de venta de pescados 2019 (24 al 30 de agosto)

Productos y mercados	Pesos por kilogramo				Tendencia	Productos y mercados	Pesos por kilogramo				Tendencia
	Mínimo	Máximo	Medio				Mínimo	Máximo	Medio		
Almejas con concha						Blanquillo entero fresco					
Cali, Galería Alameda	7.500	8.800	8.100	-		Bogotá, D.C., Plaza Las Flores	10.400	10.400	10.400	-	
Cali, Santa Helena	7.500	8.000	7.833	=		Bucaramanga, Centroabastos	10.000	10.400	10.200	-	
Medellín, Central Mayorista de Antioquia	6.000	7.900	6.967	=		Montería, Mercado del Sur	9.000	10.000	9.625	-	
						Valledupar, Mercado Nuevo	10.000	10.000	10.000	-	
Almejas sin concha						Bocachico criollo fresco					
Cali, Galería Alameda	14.000	16.000	15.000	-		Arauca (Arauca)	9.000	10.000	9.500	n.d.	
Cali, Santa Helena	14.400	16.500	15.467	=		Cúcuta, La Nueva Sexta	10.000	10.000	10.000	+	
Medellín, Central Mayorista de Antioquia	15.800	18.000	16.933	=		Montería, Mercado del Sur	14.000	15.000	14.250	+	
Palmira (Valle del Cauca)	14.800	16.500	15.575	-		Neiva, Surabastos	12.000	16.000	13.100	n.d.	
						Valledupar, Mercado Nuevo	20.000	20.000	20.000	+	
Bagre rayado en postas congelado											
Armenia, Mercar	22.000	22.000	22.000	=		Villavicencio, CAV	11.000	12.000	11.667	n.d.	
Bogotá, D.C., Paloquemao	19.000	20.000	19.750	+		Yopal (Casanare)	9.000	9.500	9.250	+	
Manizales, Centro Galerías	22.000	24.000	23.000	=		Bocachico importado congelado					
Medellín, Central Mayorista de Antioquia	20.000	21.000	20.500	-		Armenia, Mercar	8.600	9.000	8.800	=	
Tunja, Complejo de Servicios del Sur	19.500	20.000	19.833	-		Barranquilla, Barranquillita	7.800	8.500	8.267	=	
Villavicencio, CAV	16.000	17.000	16.333	-		Bogotá, D.C., Plaza Las Flores	6.500	6.750	6.667	-	
						Cali, Galería Alameda	8.500	10.000	9.167	-	
Bagre rayado entero congelado											
Bogotá, D.C., Plaza Las Flores	10.400	10.800	10.733	-		Cali, Santa Helena	7.500	8.000	7.767	=	
Cali, Galería Alameda	18.000	22.000	20.000	=		Cartagena, Bazurto	6.700	7.200	6.950	+	
Cali, Santa Helena	18.600	24.000	20.867	=		Cúcuta, La Nueva Sexta	7.500	7.500	7.500	=	
Medellín, Central Mayorista de Antioquia	15.500	16.500	16.000	=		Manizales, Centro Galerías	7.000	7.000	7.000	=	
Palmira (Valle del Cauca)	18.500	20.500	19.500	+		Medellín, Central Mayorista de Antioquia	8.200	11.000	9.667	=	
Pereira, Mercasa	22.000	24.000	22.667	=		Montería, Mercado del Sur	8.000	8.100	8.025	-	
Popayán, Plaza de mercado del barrio Bolívar	19.000	19.600	19.200	=		Palmira (Valle del Cauca)	7.000	8.000	7.625	-	
Santa Marta (Magdalena)	16.000	18.000	16.667	+		Pereira, Mercasa	7.000	7.250	7.083	=	
Yopal (Casanare)	12.000	12.500	12.250	=		Popayán, Plaza de mercado del barrio Bolívar	8.200	8.400	8.267	+	
						Sincelejo, Nuevo Mercado	7.000	7.000	7.000	=	
Bagre rayado entero fresco											
Arauca (Arauca)	12.000	12.000	12.000	=		Tuluá (Valle del Cauca)	8.000	9.000	8.500	=	
Bogotá, D.C., Paloquemao	16.000	17.000	16.500	-		Valledupar, Mercado Nuevo	7.500	8.000	7.750	=	
Bogotá, D.C., Plaza Las Flores	11.600	12.000	11.933	-		Cachama de cultivo fresca					
Bucaramanga, Centroabastos	13.600	14.400	14.033	-		Arauca (Arauca)	9.000	10.000	9.167	+	
Cúcuta, La Nueva Sexta	11.000	12.000	11.833	-		Bogotá, D.C., Plaza Las Flores	6.000	6.000	6.000	+	
Florencia (Caquetá)	15.000	16.000	15.500	=		Bucaramanga, Centroabastos	6.800	8.000	7.300	+	
Ibagué, Plaza La 21	14.400	14.400	14.400	=		Cúcuta, La Nueva Sexta	6.500	7.000	6.583	-	
Montería, Mercado del Sur	11.000	12.000	11.700	-		Ibagué, Plaza La 21	6.400	6.800	6.667	+	
Valledupar, Mercado Nuevo	12.000	13.000	12.667	=		Montería, Mercado del Sur	6.000	6.500	6.275	+	
Villavicencio, CAV	12.000	14.000	13.000	+		Neiva, Surabastos	6.000	6.000	6.000	=	
						Villavicencio, CAV	7.000	7.200	7.050	+	
						Yopal (Casanare)	6.500	6.500	6.500	=	
Basa, filete congelado importado						Calamar anillos					
Bogotá, D.C., Corabastos	10.000	11.000	10.375	-		Bogotá, D.C., Corabastos	22.000	24.000	22.750	+	
Bogotá, D.C., Paloquemao	9.800	10.500	10.075	-		Bogotá, D.C., Paloquemao	24.000	26.000	25.250	+	
Bogotá, D.C., Plaza Las Flores	9.000	9.500	9.233	-		Cali, Galería Alameda	17.000	21.000	18.667	=	
Bucaramanga, Centroabastos	7.000	7.000	7.000	=		Cali, Santa Helena	19.000	23.500	21.167	-	
Cali, Galería Alameda	11.500	12.700	12.067	+		Medellín, Central Mayorista de Antioquia	24.500	27.600	26.033	+	
Cali, Santa Helena	10.500	12.500	11.333	-		Tuluá (Valle del Cauca)	16.000	17.000	16.500	=	
Cúcuta, La Nueva Sexta	8.500	8.500	8.500	=							
Medellín, Central Mayorista de Antioquia	9.700	13.000	11.233	=							
Palmira (Valle del Cauca)	11.000	12.000	11.625	+							

Cuadro 10. Mercados mayoristas. Precios de venta de pescados (continuación)
2019 (24 al 30 de agosto)

Productos y mercados	Pesos por kilogramo				Tendencia	Productos y mercados	Pesos por kilogramo				Tendencia
	Mínimo	Máximo	Medio				Mínimo	Máximo	Medio		
Calamar blanco entero						Merluza, filete nacional					
Bogotá, D.C., Corabastos	12.000	13.000	12.500		++	Bogotá, D.C., Corabastos	34.000	35.000	34.333		+
Cali, Galería Alameda	12.000	13.800	12.933		-	Cali, Galería Alameda	28.000	32.000	30.000		=
Cali, Santa Helena	11.000	12.700	11.667		=	Mojarra lora entera congelada					
Palmira (Valle del Cauca)	11.000	12.000	11.667		+	Armenia, Mercar	10.400	10.600	10.500		-
Tuluá (Valle del Cauca)	12.000	14.000	13.000		=	Barranquilla, Barranquillita	8.500	8.900	8.633		=
Calamar morado entero						Cartagena, Bazurto	9.000	9.200	9.075		+
Tuluá (Valle del Cauca)	17.000	18.000	17.500		=	Mojarra lora entera fresca					
Camarón tigre precocido seco						Barranquilla, Barranquillita	7.000	7.500	7.125		+
Bogotá, D.C., Paloquemao	30.000	32.000	31.000		-	Cartagena, Bazurto	9.500	9.800	9.600		+
Cali, Galería Alameda	28.000	31.000	29.667		=	Montería, Mercado del Sur	8.000	8.200	8.125		-
Cali, Santa Helena	27.000	31.000	29.000		-	Sincelejo, Nuevo Mercado	7.000	7.000	7.000		=
Medellín, Central Mayorista de Antioquia	34.000	39.000	36.875		+	Valledupar, Mercado Nuevo	8.000	8.000	8.000		=
Popayán, Plaza de mercado del barrio Bolívar	33.000	34.000	33.333		+	Nicuro fresco					
Tuluá (Valle del Cauca)	28.000	30.000	29.000		=	Bogotá, D.C., Plaza Las Flores	6.800	7.200	6.867		+
Camarón tití precocido seco						Tunja, Complejo de Servicios del Sur	8.500	8.500	8.500		n.d.
Armenia, Mercar	26.000	28.000	27.000		=	Palmitos de mar					
Bogotá, D.C., Corabastos	26.000	26.500	26.167		+	Bogotá, D.C., Corabastos	10.000	11.000	10.500		-
Bogotá, D.C., Paloquemao	32.000	33.000	32.500		-	Bogotá, D.C., Paloquemao	10.000	11.200	10.550		-
Pereira, Mercasa	14.000	14.500	14.333		=	Medellín, Central Mayorista de Antioquia	9.900	12.400	11.475		+
Popayán, Plaza de mercado del barrio Bolívar	19.000	19.000	19.000		+	Pargo rojo entero congelado					
Capaz Magdalena fresco						Armenia, Mercar	19.000	19.400	19.200		-
Bogotá, D.C., Plaza Las Flores	10.800	10.800	10.800		-	Bogotá, D.C., Corabastos	26.000	28.000	26.750		+
Cazuela de mariscos (paquete)						Cali, Galería Alameda	17.000	19.000	18.333		-
Bogotá, D.C., Corabastos	11.000	11.000	11.000		+	Cali, Santa Helena	15.000	17.500	16.167		-
Bogotá, D.C., Paloquemao	16.000	16.000	16.000		++	Medellín, Central Mayorista de Antioquia	24.000	30.000	27.333		=
Medellín, Central Mayorista de Antioquia	14.000	22.000	17.333		=	Palmira (Valle del Cauca)	16.000	17.500	17.000		-
Corvina, filete congelado nacional						Tuluá (Valle del Cauca)	19.000	20.000	19.500		=
Buenaventura (Valle del Cauca)	30.000	36.000	33.333		-	Pargo rojo entero fresco					
Cali, Galería Alameda	30.000	34.000	32.000		=	Cartagena, Bazurto	20.000	23.000	21.250		-
Cali, Santa Helena	28.000	33.000	30.333		+	Santa Marta (Magdalena)	18.000	18.000	18.000		=
Langostino U12						Pargo rojo platero					
Bogotá, D.C., Paloquemao	68.000	70.000	68.500		-	Buenaventura (Valle del Cauca)	22.000	22.000	22.000		=
Cali, Galería Alameda	63.000	65.000	64.333		-	Cartagena, Bazurto	20.000	22.000	21.333		-
Langostino 16-20						Popayán, Plaza de mercado del barrio Bolívar	17.000	18.000	17.667		-
Bogotá, D.C., Corabastos	60.000	60.000	60.000		n.d.	Santa Marta (Magdalena)	24.000	26.000	24.667		=
Buenaventura (Valle del Cauca)	44.000	50.000	48.000		=	Pescado cabezas					
Cali, Santa Helena	52.000	54.000	53.333		+	Armenia, Mercar	3.400	3.600	3.500		=
Medellín, Central Mayorista de Antioquia	63.000	70.000	67.667		+	Bogotá, D.C., Paloquemao	6.000	7.000	6.500		-
Merluza, filete importado						Cali, Galería Alameda	4.000	5.000	4.500		=
Armenia, Mercar	12.000	12.400	12.200		-	Cali, Santa Helena	4.500	5.000	4.833		+
Medellín, Central Mayorista de Antioquia	13.000	13.800	13.333		+	Palmira (Valle del Cauca)	6.000	7.000	6.500		=
Palmira (Valle del Cauca)	10.500	11.000	10.833		-	Pereira, Mercasa	3.000	3.300	3.100		=
						Popayán, Plaza de mercado del barrio Bolívar	4.500	4.600	4.533		-
						Róbalo, filete congelado					
						Medellín, Central Mayorista de Antioquia	36.000	40.000	37.333		=

Cuadro 10. Mercados mayoristas. Precios de venta de pescados (conclusión) 2019 (24 al 30 de agosto)

Productos y mercados	Pesos por kilogramo				Tendencia	Productos y mercados	Pesos por kilogramo				Tendencia
	Mínimo	Máximo	Medio				Mínimo	Máximo	Medio		
Salmón, filete congelado						Tilapia roja entera fresca					
Armenia, Mercar	38.000	40.000	39.000	=		Arauca (Arauca)	12.000	12.000	12.000	=	
Bogotá, D.C., Corabastos	35.000	36.000	35.500	+		Barranquilla, Barranquillita	8.500	9.000	8.750	+	
Bogotá, D.C., Paloquemao	36.000	38.000	37.000	-		Bogotá, D.C., Paloquemao	12.800	13.600	13.150	-	
Cali, Galería Alameda	36.000	38.000	37.333	-		Bogotá, D.C., Plaza Las Flores	8.000	8.000	8.000	+	
Cali, Santa Helena	32.000	36.000	34.000	=		Bucaramanga, Centroabastos	8.000	8.800	8.400	=	
Medellín, Central Mayorista de Antioquia	36.000	42.000	38.000	+		Cartagena, Bazurto	10.300	10.700	10.550	+	
Palmira (Valle del Cauca)	33.000	36.000	34.250	-		Cúcuta, La Nueva Sexta	8.000	8.500	8.083	-	
Popayán, Plaza de mercado del barrio Bolívar	35.000	36.000	35.333	+		Florencia (Caquetá)	10.000	10.000	10.000	=	
						Ibagué, Plaza La 21	7.600	8.000	7.867	+	
Sierra entera congelada						Montería, Mercado del Sur	8.000	8.500	8.225	-	
Armenia, Mercar	16.000	16.000	16.000	=		Neiva, Surabastos	7.600	8.000	7.900	+	
Bogotá, D.C., Corabastos	11.500	13.000	12.375	-		Tunja, Complejo de Servicios del Sur	10.000	10.000	10.000	=	
Bogotá, D.C., Paloquemao	15.000	16.000	15.500	+		Valledupar, Mercado Nuevo	9.000	10.000	9.333	=	
Bogotá, D.C., Plaza Las Flores	12.800	13.200	13.000	+		Villavicencio, CAV	9.000	9.200	9.050	+	
Buenaventura (Valle del Cauca)	12.000	12.000	12.000	-		Yopal (Casare)	8.500	8.500	8.500	+	
Cali, Galería Alameda	14.000	17.000	15.667	=							
Cali, Santa Helena	13.000	15.000	13.900	-		Toyo blanco, filete congelado					
Medellín, Central Mayorista de Antioquia	15.900	18.000	16.633	+		Bogotá, D.C., Corabastos	16.000	17.000	16.333	+	
Palmira (Valle del Cauca)	14.000	15.000	14.375	=		Bogotá, D.C., Paloquemao	14.000	15.200	14.750	-	
						Cali, Santa Helena	11.700	13.000	12.233	=	
Tilapia, filete congelado						Palmira (Valle del Cauca)	12.000	13.000	12.625	+	
Bogotá, D.C., Corabastos	13.500	14.000	13.875	+		Popayán, Plaza de mercado del barrio Bolívar	12.000	12.000	12.000	=	
Cali, Galería Alameda	15.000	17.000	16.000	=		Bolívar					
Cali, Santa Helena	12.500	14.000	13.167	=		Tuluá (Valle del Cauca)	15.000	15.000	15.000	=	
Medellín, Central Mayorista de Antioquia	13.500	15.000	14.167	=							
Palmira (Valle del Cauca)	13.000	14.000	13.625	=		Trucha en corte mariposa					
Popayán, Plaza de mercado del barrio Bolívar	13.000	14.000	13.667	=		Armenia, Mercar	14.600	15.000	14.800	=	
Tuluá (Valle del Cauca)	14.000	14.000	14.000	=		Bogotá, D.C., Corabastos	14.000	16.000	15.000	+	
						Bogotá, D.C., Paloquemao	15.000	16.000	15.500	-	
Tilapia, lomitos						Bogotá, D.C., Plaza Las Flores	13.500	14.000	13.833	+	
Medellín, Central Mayorista de Antioquia	7.600	7.800	7.667	+		Cali, Galería Alameda	14.000	16.000	15.000	=	
						Cali, Santa Helena	13.000	14.500	13.667	+	
Tilapia roja entera congelada						Manizales, Centro Galerías	15.000	17.000	15.667	=	
Barranquilla, Barranquillita	11.000	12.000	11.333	=		Medellín, Central Mayorista de Antioquia	15.000	15.500	15.250	+	
Cali, Galería Alameda	11.000	12.500	11.833	=		Palmira (Valle del Cauca)	13.000	14.000	13.500	+	
Cali, Santa Helena	11.000	13.600	12.200	=		Pereira, Mercasa	14.000	14.000	14.000	=	
Cartagena, Bazurto	9.700	9.900	9.775	+		Popayán, Plaza de mercado del barrio Bolívar	13.000	13.000	13.000	=	
Medellín, Central Mayorista de Antioquia	11.000	12.000	11.575	=		Bolívar					
Palmira (Valle del Cauca)	10.500	12.000	11.000	+		Trucha entera fresca					
Pasto, El Potrerillo	10.000	12.000	11.000	=		Pasto, El Potrerillo	12.000	12.500	12.250	=	
Pereira, Mercasa	12.000	12.500	12.167	=							
Popayán, Plaza de mercado del barrio Bolívar	12.000	12.000	12.000	=							
Santa Marta (Magdalena)	10.000	10.000	10.000	=							
Tuluá (Valle del Cauca)	10.000	11.000	10.500	=							

TENDENCIAS

---	-	+	+++
Variación mayor al -20 %	Variación entre 0 % y -10 %	Variación entre 0 % y 10 %	Variación mayor al 20 %
--	=	++	n. d.
Variación entre -10 % y -20 %	Variación igual a 0 %	Variación entre 10 % y 20 %	No determinado

BOLETÍN SEMANAL PRECIOS MAYORISTAS

Cuadro 11. Mercados mayoristas. Precios de venta de productos procesados 2019 (24 al 30 de agosto)

Productos y mercados	Pesos por kilogramo				Tendencia	Productos y mercados	Pesos por kilogramo				Tendencia
	Mínimo	Máximo	Medio				Mínimo	Máximo	Medio		
Aceite girasol						Avena en hojuelas					
Barranquilla, Barranquillita	8.433	9.025	8.742	-		Armenia, Mercar	7.250	7.646	7.465	-	
Barranquilla, Granabastos	8.833	8.917	8.886	-		Barranquilla, Barranquillita	7.146	7.406	7.307	=	
Cartagena, Bazaruto	6.944	7.130	7.014	+		Barranquilla, Granabastos	7.292	7.500	7.396	-	
Medellín, Central Mayorista de Antioquia	9.125	9.583	9.272	+		Bogotá, D.C., Corabastos	7.500	7.750	7.635	-	
Montería, Mercado del Sur	7.315	7.778	7.477	-		Bogotá, D.C., Paloquemao	7.500	7.708	7.615	-	
Santa Marta (Magdalena)	7.778	8.333	8.056	=		Bogotá, D.C., Plaza España	7.583	7.708	7.647	-	
Sincelejo, Nuevo Mercado	6.083	6.358	6.183	-		Bucaramanga, Centroabastos	6.833	7.167	7.000	=	
Valledupar, Mercado Nuevo	8.500	8.917	8.722	=		Bucaramanga, Mercados del centro	6.958	7.400	7.119	=	
Aceite vegetal mezcla						Cali, La Floresta	7.500	7.750	7.667	-	
Armenia, Mercar	5.517	5.650	5.583	=		Cali, Santa Helena	7.292	7.500	7.431	+	
Barranquilla, Barranquillita	4.975	5.292	5.086	-		Cali, Siloé	7.250	7.500	7.375	=	
Barranquilla, Granabastos	4.833	5.083	4.965	-		Cartagena, Bazaruto	6.771	6.875	6.840	-	
Bogotá, D.C., Corabastos	4.667	5.000	4.867	-		Cartago (Valle del Cauca)	7.083	7.458	7.278	=	
Bogotá, D.C., Paloquemao	4.750	4.833	4.802	+		Cúcuta, Cenabastos	6.833	7.000	6.944	+	
Bucaramanga, Centroabastos	4.306	5.111	4.721	-		Cúcuta, La Nueva Sexta	6.750	7.167	6.917	-	
Bucaramanga, Mercados del centro	5.148	5.333	5.241	-		Ibagué, Plaza La 21	7.300	7.667	7.508	=	
Buenaventura (Valle del Cauca)	4.958	5.800	5.323	+		Neiva, Surabastos	7.500	7.750	7.625	-	
Cali, La Floresta	5.800	6.400	6.072	-		Palmira (Valle del Cauca)	7.500	8.000	7.750	+	
Cali, Santa Helena	5.500	6.400	6.000	+		Pamplona (Norte de Santander)	6.500	6.667	6.611	=	
Cali, Siloé	5.708	6.250	5.990	+		Pereira, Mercasa	7.100	8.250	7.675	=	
Cartagena, Bazaruto	4.500	4.667	4.583	-		Popayán, Plaza de mercado del barrio Bolívar	6.917	7.058	6.992	=	
Cartago (Valle del Cauca)	4.850	5.250	5.067	=		Santa Marta (Magdalena)	6.667	7.188	6.906	=	
Cúcuta, Cenabastos	4.167	4.444	4.306	+		Sincelejo, Nuevo Mercado	6.979	7.208	7.094	=	
Cúcuta, La Nueva Sexta	4.167	4.271	4.201	-		Tuluá (Valle del Cauca)	7.083	7.552	7.295	=	
Florencia (Caquetá)	4.125	4.333	4.229	+		Villavicencio, CAV	7.167	7.625	7.349	+	
Ibagué, Plaza La 21	4.333	4.983	4.617	-		Avena molida					
Medellín, Central Mayorista de Antioquia	5.042	5.333	5.188	+		Barranquilla, Barranquillita	7.146	7.417	7.310	=	
Medellín, Plaza Minorista "José María Villa"	4.667	5.000	4.792	=		Barranquilla, Granabastos	7.188	7.396	7.292	=	
Montería, Mercado del Sur	4.492	4.667	4.560	=		Bogotá, D.C., Corabastos	7.500	7.750	7.635	+	
Neiva, Surabastos	4.000	4.417	4.188	+		Bogotá, D.C., Paloquemao	7.500	7.708	7.615	-	
Palmira (Valle del Cauca)	5.500	6.400	5.950	-		Bogotá, D.C., Plaza España	7.583	7.708	7.647	-	
Pamplona (Norte de Santander)	3.981	3.981	3.981	=		Cali, La Floresta	7.750	8.000	7.833	=	
Pasto, El Potrerillo	3.750	4.000	3.854	=		Cali, Santa Helena	7.500	7.750	7.583	=	
Pereira, Mercasa	5.508	5.705	5.611	=		Cali, Siloé	7.500	7.708	7.604	-	
Popayán, Plaza de mercado del barrio Bolívar	3.750	3.875	3.824	+		Ibagué, Plaza La 21	7.300	7.667	7.533	=	
Santa Marta (Magdalena)	5.000	5.208	5.094	=		Neiva, Surabastos	7.500	7.750	7.625	-	
Sincelejo, Nuevo Mercado	3.796	4.315	3.995	-		Palmira (Valle del Cauca)	7.500	8.000	7.750	+	
Tuluá (Valle del Cauca)	5.308	6.358	5.779	=		Pereira, Mercasa	7.100	8.250	7.675	=	
Valledupar, Mercado Nuevo	4.583	4.750	4.639	=		Popayán, Plaza de mercado del barrio Bolívar	7.000	7.133	7.056	=	
Villavicencio, CAV	5.792	6.158	5.977	-		Sincelejo, Nuevo Mercado	6.875	7.208	7.057	=	
Arveja enlatada						Tuluá (Valle del Cauca)	7.083	7.552	7.295	=	
Medellín, Central Mayorista de Antioquia	6.609	6.760	6.693	=		Valledupar, Mercado Nuevo	6.458	6.667	6.597	=	
Medellín, Plaza Minorista "José María Villa"	9.236	9.444	9.358	=		Villavicencio, CAV	7.167	7.625	7.349	+	
Pereira, Mercasa	7.042	7.250	7.146	-		Azúcar morena					
Santa Marta (Magdalena)	6.452	6.452	6.452	=		Bogotá, D.C., Corabastos	2.640	2.720	2.680	-	
Valledupar, Mercado Nuevo	7.396	8.819	8.183	+		Bogotá, D.C., Plaza España	2.720	2.800	2.760	-	
						Cali, La Floresta	2.560	2.720	2.613	+	

Cuadro 11. Mercados mayoristas. Precios de venta de productos procesados (continuación)
2019 (24 al 30 de agosto)

Productos y mercados	Pesos por kilogramo				Tendencia	Productos y mercados	Pesos por kilogramo				Tendencia
	Mínimo	Máximo	Medio				Mínimo	Máximo	Medio		
Azúcar morena (continuación)						Azúcar sulfitada (continuación)					
Cali, Santa Helena	2.560	2.600	2.573	-		Tuluá (Valle del Cauca)	2.160	2.200	2.180	=	
Cali, Siloé	2.480	2.560	2.520	-		Valledupar, Mercado Nuevo	2.100	2.120	2.107	=	
Cartago (Valle del Cauca)	2.772	2.880	2.833	=		Villavicencio, CAV	2.530	2.558	2.544	n.d.	
Ibagué, Plaza La 21	2.540	2.620	2.588	-		Bocadillo veleño					
Medellín, Central Mayorista de Antioquia	2.480	2.680	2.562	+		Bogotá, D.C., Corabastos	228	250	238	-	
Medellín, Plaza Minorista "José María Villa"	2.800	2.880	2.820	=		Bogotá, D.C., Paloquemao	264	278	271	+	
Pamplona (Norte de Santander)	3.000	3.120	3.080	+		Villavicencio, CAV	231	239	235	+	
Pasto, El Potrerillo	2.720	2.800	2.760	=		Café instantáneo					
Tuluá (Valle del Cauca)	2.648	2.884	2.765	=		Barranquilla, Barranquillita	75.250	77.549	76.251	=	
Villavicencio, CAV	2.820	2.976	2.909	-		Barranquilla, Granabastos	75.980	76.961	76.569	+	
Azúcar refinada						Bogotá, D.C., Corabastos	71.814	74.510	73.431	=	
Barranquilla, Barranquillita	2.480	2.604	2.565	=		Bogotá, D.C., Plaza España	77.451	78.431	77.859	-	
Barranquilla, Granabastos	2.480	2.596	2.544	+		Buenaventura (Valle del Cauca)	89.412	93.176	90.710	-	
Bucaramanga, Centroabastos	2.926	3.090	2.994	=		Cali, La Floresta	90.000	91.667	90.556	-	
Bucaramanga, Mercados del centro	2.840	2.960	2.893	+		Cali, Santa Helena	89.412	91.765	90.566	+	
Cartagena, Bazurto	2.640	2.960	2.800	-		Cali, Siloé	90.000	93.333	91.667	-	
Cúcuta, Cenabastos	3.200	3.200	3.200	=		Cartagena, Bazurto	73.529	75.000	74.142	+	
Ibagué, Plaza La 21	2.520	2.700	2.603	+		Cartago (Valle del Cauca)	71.667	75.833	73.458	+	
Medellín, Central Mayorista de Antioquia	2.360	2.480	2.420	-		Cúcuta, Cenabastos	75.490	76.961	76.307	=	
Montería, Mercado del Sur	2.120	2.160	2.145	+		Florencia (Caquetá)	73.529	76.471	75.000	=	
Neiva, Surabastos	2.200	2.240	2.220	-		Medellín, Central Mayorista de Antioquia	84.314	86.275	85.458	+	
Pamplona (Norte de Santander)	2.280	2.320	2.307	+		Medellín, Plaza Minorista "José María Villa"	85.621	88.235	87.418	=	
Pasto, El Potrerillo	2.080	2.120	2.100	=		Neiva, Surabastos	68.627	71.078	69.730	+	
Santa Marta (Magdalena)	2.560	2.800	2.680	=		Palmira (Valle del Cauca)	88.824	90.196	89.608	+	
Valledupar, Mercado Nuevo	2.560	2.760	2.653	=		Pamplona (Norte de Santander)	69.608	71.078	70.588	+	
Villavicencio, CAV	2.720	2.960	2.820	-		Pasto, El Potrerillo	84.967	88.235	86.601	=	
Azúcar sulfitada						Popayán, Plaza de mercado del barrio Bolívar	83.660	84.967	84.314	=	
Armenia, Mercar	2.200	2.300	2.247	=		Santa Marta (Magdalena)	79.412	85.784	82.108	=	
Barranquilla, Barranquillita	2.060	2.140	2.098	-		Sincelejo, Nuevo Mercado	75.392	76.471	75.931	=	
Barranquilla, Granabastos	2.136	2.146	2.140	-		Tuluá (Valle del Cauca)	84.967	89.281	87.190	=	
Bogotá, D.C., Corabastos	2.220	2.280	2.250	-		Valledupar, Mercado Nuevo	67.647	67.647	67.647	=	
Bogotá, D.C., Paloquemao	2.400	2.560	2.480	+		Café molido					
Bogotá, D.C., Plaza España	2.280	2.340	2.313	-		Armenia, Mercar	16.400	17.140	16.713	=	
Bucaramanga, Centroabastos	2.308	2.440	2.363	-		Barranquilla, Barranquillita	16.309	16.500	16.411	+	
Bucaramanga, Mercados del centro	2.260	2.320	2.297	-		Barranquilla, Granabastos	16.083	16.250	16.154	+	
Buenaventura (Valle del Cauca)	2.180	2.280	2.239	-		Bogotá, D.C., Corabastos	15.500	15.833	15.679	-	
Cali, La Floresta	2.140	2.200	2.167	+		Bogotá, D.C., Paloquemao	15.333	15.833	15.583	-	
Cali, Santa Helena	2.080	2.120	2.100	=		Bogotá, D.C., Plaza España	15.400	15.667	15.522	-	
Cali, Siloé	2.120	2.160	2.140	=		Bucaramanga, Centroabastos	15.500	16.600	15.997	=	
Cartagena, Bazurto	2.100	2.160	2.125	+		Bucaramanga, Mercados del centro	16.192	16.700	16.519	-	
Cartago (Valle del Cauca)	2.200	2.300	2.255	-		Cali, La Floresta	15.000	15.200	15.133	=	
Ibagué, Plaza La 21	2.140	2.200	2.160	-		Cali, Santa Helena	14.960	15.040	15.000	-	
Manizales, Centro Galerías	2.300	2.500	2.400	=		Cali, Siloé	15.000	15.000	15.000	-	
Medellín, Central Mayorista de Antioquia	2.100	2.200	2.135	-		Cartagena, Bazurto	15.833	16.167	16.063	+	
Palmira (Valle del Cauca)	2.100	2.120	2.115	-		Cartago (Valle del Cauca)	14.904	15.200	15.101	+	
Popayán, Plaza de mercado del barrio Bolívar	2.140	2.200	2.167	=		Cúcuta, Cenabastos	16.500	17.333	16.778	-	
Santa Marta (Magdalena)	2.140	2.240	2.190	=		Florencia (Caquetá)	16.800	17.000	16.900	+	
Sincelejo, Nuevo Mercado	2.060	2.090	2.078	-							

BOLETÍN SEMANAL PRECIOS MAYORISTAS

Cuadro 11. Mercados mayoristas. Precios de venta de productos procesados (continuación)
2019 (24 al 30 de agosto)

Productos y mercados	Pesos por kilogramo				Tendencia	Productos y mercados	Pesos por kilogramo				Tendencia
	Mínimo	Máximo	Medio				Mínimo	Máximo	Medio		
Café molido (continuación)						Chocolate instantáneo					
Ibagué, Plaza La 21	17.400	18.500	17.675		+	Medellín, Central Mayorista de Antioquia	19.437	19.757	19.581		+
Manizales, Centro Galerías	15.000	15.600	15.200		=	Color (bolsita)					
Medellín, Central Mayorista de Antioquia	14.500	16.125	15.531		-	Ibagué, Plaza La 21	24.000	26.000	24.500		-
Montería, Mercado del Sur	18.400	18.800	18.500		+	Medellín, Central Mayorista de Antioquia	16.667	18.452	17.560		=
Neiva, Surabastos	16.500	17.000	16.792		=	Medellín, Plaza Minorista "José María Villa"	17.857	19.524	18.423		=
Palmira (Valle del Cauca)	15.000	15.300	15.200		-	Neiva, Surabastos	15.500	16.000	15.781		+
Popayán, Plaza de mercado del barrio Bolívar	15.040	15.360	15.227		=	Pereira, Mercasa	21.625	23.750	22.688		=
Santa Marta (Magdalena)	15.583	18.000	17.006		=	Fécula de maíz					
Sincelejo, Nuevo Mercado	17.783	18.233	17.950		=	Armenia, Mercar	17.346	18.765	17.894		=
Tuluá (Valle del Cauca)	14.880	15.032	14.971		=	Barranquilla, Barranquillita	18.681	19.167	18.899		=
Valledupar, Mercado Nuevo	16.250	16.500	16.361		=	Barranquilla, Granabastos	18.056	18.514	18.302		=
Villavicencio, CAV	15.083	15.600	15.222		+	Bogotá, D.C., Corabastos	16.217	16.447	16.340		+
Chocolate amargo						Bucaramanga, Centroabastos	16.513	18.158	17.353		=
Buenaventura (Valle del Cauca)	22.154	22.400	22.238		=	Bucaramanga, Mercados del centro	17.500	18.421	17.939		-
Cali, La Floresta	22.000	22.400	22.133		=	Cartagena, Bazurto	16.667	16.944	16.806		+
Cali, Santa Helena	21.600	22.000	21.733		=	Cúcuta, Cenabastos	18.750	19.722	19.398		+
Cali, Siloé	22.000	22.400	22.200		=	Cúcuta, La Nueva Sexta	18.750	20.278	19.352		+
Cartago (Valle del Cauca)	20.800	21.200	21.000		=	Montería, Mercado del Sur	13.333	13.667	13.472		=
Ibagué, Plaza La 21	22.000	23.200	22.600		+	Neiva, Surabastos	18.421	18.750	18.586		-
Manizales, Centro Galerías	20.600	23.200	21.950		=	Pasto, El Potrerillo	15.132	15.263	15.197		=
Medellín, Central Mayorista de Antioquia	19.560	19.820	19.695		-	Popayán, Plaza de mercado del barrio Bolívar	16.447	16.579	16.513		=
Medellín, Plaza Minorista "José María Villa"	21.200	21.600	21.400		-	Santa Marta (Magdalena)	19.722	20.556	20.215		-
Palmira (Valle del Cauca)	21.600	22.000	21.900		+	Frijol enlatado					
Pasto, El Potrerillo	21.200	21.600	21.400		=	Medellín, Central Mayorista de Antioquia	9.195	10.316	9.753		+
Popayán, Plaza de mercado del barrio Bolívar	21.600	21.760	21.693		+	Medellín, Plaza Minorista "José María Villa"	9.698	9.806	9.743		=
Tuluá (Valle del Cauca)	20.800	22.248	21.349		=	Galletas dulces redondas con crema					
Chocolate dulce						Barranquilla, Barranquillita	10.104	12.651	11.259		-
Barranquilla, Barranquillita	13.280	13.650	13.508		=	Barranquilla, Granabastos	12.129	12.349	12.219		+
Barranquilla, Granabastos	13.200	13.500	13.350		-	Bogotá, D.C., Plaza España	11.446	11.647	11.553		-
Bogotá, D.C., Corabastos	10.000	10.188	10.074		+	Bucaramanga, Centroabastos	14.257	14.458	14.357		+
Bogotá, D.C., Plaza España	10.313	10.375	10.340		+	Bucaramanga, Mercados del centro	12.209	12.530	12.396		+
Bucaramanga, Centroabastos	9.520	9.840	9.653		=	Cartagena, Bazurto	9.583	9.861	9.757		+
Bucaramanga, Mercados del centro	9.600	9.640	9.613		-	Cúcuta, Cenabastos	12.510	12.821	12.614		=
Cartagena, Bazurto	13.000	13.400	13.275		-	Ibagué, Plaza La 21	10.083	10.167	10.104		+
Cúcuta, Cenabastos	10.708	11.000	10.903		=	Pamplona (Norte de Santander)	11.890	12.200	11.993		=
Cúcuta, La Nueva Sexta	10.708	11.042	10.875		+	Pereira, Mercasa	10.667	10.833	10.750		=
Florencia (Cauquetá)	9.800	9.920	9.860		=	Santa Marta (Magdalena)	9.444	10.278	9.896		=
Ibagué, Plaza La 21	10.100	10.600	10.325		+	Sincelejo, Nuevo Mercado	9.375	10.132	9.697		-
Montería, Mercado del Sur	13.000	14.000	13.613		=	Galletas saladas					
Neiva, Surabastos	10.708	11.000	10.854		+	Armenia, Mercar	11.333	11.528	11.431		=
Pamplona (Norte de Santander)	10.000	10.417	10.208		=	Barranquilla, Granabastos	11.347	11.472	11.396		+
Santa Marta (Magdalena)	10.083	10.792	10.365		=	Bogotá, D.C., Corabastos	9.524	10.053	9.838		-
Sincelejo, Nuevo Mercado	13.000	13.800	13.425		=						
Valledupar, Mercado Nuevo	11.000	12.000	11.333		=						
Villavicencio, CAV	10.025	10.567	10.271		-						

Cuadro 11. Mercados mayoristas. Precios de venta de productos procesados (continuación)
2019 (24 al 30 de agosto)

Productos y mercados	Pesos por kilogramo				Tendencia	Productos y mercados	Pesos por kilogramo				Tendencia
	Mínimo	Máximo	Medio				Mínimo	Máximo	Medio		
Galletas saladas (continuación)						Gelatina (continuación)					
Bogotá, D.C., Paloquemao	9.484	9.722	9.583		+	Valledupar, Mercado Nuevo	19.792	22.396	21.007		=
Bogotá, D.C., Plaza España	9.656	10.053	9.832		-						
Bucaramanga, Centroabastos	9.544	11.243	10.205		=	Harina de trigo					
Bucaramanga, Mercados del centro	10.873	10.963	10.918		-	Armenia, Mercar	1.924	2.000	1.966		=
Cali, La Floresta	10.185	10.476	10.379		-	Barranquilla, Barranquillita	1.304	1.420	1.363		=
Cali, Santa Helena	9.524	10.053	9.877		-	Barranquilla, Granabastos	1.480	1.520	1.500		=
Cali, Siloé	10.317	10.476	10.397		-	Bogotá, D.C., Corabastos	1.800	1.840	1.823		+
Cartago (Valle del Cauca)	9.819	10.722	10.366		-	Bogotá, D.C., Paloquemao	1.880	1.920	1.895		+
Cúcuta, Cenabastos	10.139	10.556	10.278		-	Bogotá, D.C., Plaza España	1.800	1.860	1.833		-
Florencia (Caquetá)	10.833	10.972	10.903		=	Bucaramanga, Centroabastos	2.360	2.528	2.440		+
Ibagué, Plaza La 21	9.013	9.462	9.170		-	Bucaramanga, Mercados del centro	2.320	2.540	2.447		=
Manizales, Centro Galerías	10.278	11.556	11.000		+	Buenaventura (Valle del Cauca)	1.576	1.640	1.608		+
Medellín, Central Mayorista de Antioquia	8.241	9.583	8.947		+	Cali, La Floresta	3.000	3.200	3.067		=
Medellín, Plaza Minorista "José María Villa"	10.417	10.694	10.556		=	Cali, Santa Helena	2.800	3.000	2.933		=
Neiva, Surabastos	11.111	11.667	11.389		+	Cali, Siloé	3.000	3.000	3.000		=
Palmira (Valle del Cauca)	11.833	12.000	11.917		+	Cartagena, Bazurto	1.640	1.700	1.665		+
Pamplona (Norte de Santander)	10.278	10.556	10.417		-	Cartago (Valle del Cauca)	1.640	1.760	1.714		=
Pasto, El Potrerillo	10.317	10.450	10.384		=	Cúcuta, Cenabastos	2.100	2.100	2.100		-
Pereira, Mercasa	9.236	10.000	9.551		=	Cúcuta, La Nueva Sexta	2.000	2.100	2.033		-
Popayán, Plaza de mercado del barrio Bolívar	11.111	11.250	11.157		=	Florencia (Caquetá)	1.680	1.720	1.700		+
Santa Marta (Magdalena)	11.250	11.667	11.420		-	Ibagué, Plaza La 21	1.816	1.992	1.922		+
Tuluá (Valle del Cauca)	9.903	11.097	10.546		=	Manizales, Centro Galerías	1.680	1.760	1.710		=
Valledupar, Mercado Nuevo	10.694	11.111	10.880		=	Medellín, Central Mayorista de Antioquia	2.840	2.960	2.900		=
Villavicencio, CAV	10.000	11.111	10.642		=	Medellín, Plaza Minorista "José María Villa"	2.960	3.040	3.000		=
						Montería, Mercado del Sur	1.840	1.960	1.898		=
Gelatina						Neiva, Surabastos	1.680	1.680	1.680		=
Barranquilla, Barranquillita	21.563	24.375	23.112		=	Palmira (Valle del Cauca)	3.000	3.200	3.115		+
Barranquilla, Granabastos	21.563	22.917	22.292		=	Pamplona (Norte de Santander)	1.900	2.000	1.967		+
Bogotá, D.C., Corabastos	20.313	22.396	21.419		-	Pasto, El Potrerillo	1.840	1.920	1.880		=
Bogotá, D.C., Plaza España	22.031	22.396	22.188		+	Pereira, Mercasa	2.760	3.052	2.884		=
Bucaramanga, Centroabastos	20.573	21.667	21.198		=	Popayán, Plaza de mercado del barrio Bolívar	1.680	1.760	1.720		+
Bucaramanga, Mercados del centro	21.875	23.255	22.565		+	Santa Marta (Magdalena)	1.680	1.760	1.740		=
Buenaventura (Valle del Cauca)	21.328	22.188	21.758		+	Sincelejo, Nuevo Mercado	1.498	1.500	1.499		=
Cali, La Floresta	23.438	25.000	23.958		=	Tuluá (Valle del Cauca)	1.680	1.720	1.698		=
Cali, Santa Helena	22.396	23.750	23.299		=	Valledupar, Mercado Nuevo	1.833	2.083	1.917		+
Cali, Siloé	22.917	25.000	23.958		=	Villavicencio, CAV	1.960	1.976	1.966		-
Cartagena, Bazurto	22.917	24.479	23.568		+						
Cartago (Valle del Cauca)	20.833	22.396	21.589		=	Harina precocida de maíz					
Cúcuta, Cenabastos	19.792	20.833	20.139		-	Arauca (Arauca)	4.333	4.417	4.375		=
Cúcuta, La Nueva Sexta	20.313	20.833	20.660		+	Armenia, Mercar	2.742	3.100	2.905		=
Ibagué, Plaza La 21	21.125	23.750	21.817		-	Barranquilla, Barranquillita	2.375	2.617	2.476		+
Manizales, Centro Galerías	21.250	22.396	21.840		=	Barranquilla, Granabastos	2.292	2.500	2.385		=
Medellín, Central Mayorista de Antioquia	20.729	21.094	20.872		+	Bogotá, D.C., Corabastos	2.833	3.000	2.938		-
Neiva, Surabastos	22.396	26.042	24.219		-	Bogotá, D.C., Paloquemao	3.000	3.167	3.117		+
Palmira (Valle del Cauca)	25.000	26.250	25.313		+	Bogotá, D.C., Plaza España	2.750	2.917	2.833		+
Pamplona (Norte de Santander)	20.833	20.833	20.833		=	Bucaramanga, Centroabastos	2.875	2.958	2.903		=
Pasto, El Potrerillo	21.354	22.396	21.875		=	Bucaramanga, Mercados del centro	2.792	2.833	2.811		=
Pereira, Mercasa	22.656	24.125	23.391		=	Buenaventura (Valle del Cauca)	2.800	3.008	2.936		+
Popayán, Plaza de mercado del barrio Bolívar	23.958	25.000	24.653		-	Cali, La Floresta	3.229	3.333	3.299		=
Santa Marta (Magdalena)	23.958	25.000	24.479		=	Cali, Santa Helena	2.960	3.200	3.067		=
Tuluá (Valle del Cauca)	20.521	21.250	20.885		=						

Cuadro 11. Mercados mayoristas. Precios de venta de productos procesados (continuación)
2019 (24 al 30 de agosto)

Productos y mercados	Pesos por kilogramo				Tendencia	Productos y mercados	Pesos por kilogramo				Tendencia
	Mínimo	Máximo	Medio				Mínimo	Máximo	Medio		
Harina precocida de maíz (continuación)						Jugo instantáneo (sobre) (continuación)					
Cali, Siloé	2.833	2.917	2.875	-		Sincelejo, Nuevo Mercado	23.889	24.444	24.132	=	
Cartagena, Bazurto	2.917	3.167	3.083	-		Tuluá (Valle del Cauca)	23.889	24.722	24.271	=	
Cartago (Valle del Cauca)	2.752	2.800	2.776	=		Valledupar, Mercado Nuevo	23.611	23.611	23.611	=	
Cúcuta, Cenabastos	2.750	2.800	2.767	-		Villavicencio, CAV	24.167	24.722	24.444	=	
Cúcuta, La Nueva Sexta	2.750	2.800	2.767	-							
Ibagué, Plaza La 21	2.475	2.533	2.500	+		Lomitos de atún en lata					
Manizales, Centro Galerías	2.750	2.900	2.829	=		Armenia, Mercar	20.221	20.588	20.343	=	
Montería, Mercado del Sur	2.667	3.000	2.825	=		Barranquilla, Barranquillita	21.563	21.940	21.755	-	
Neiva, Surabastos	2.917	3.083	3.021	+		Barranquilla, Granabastos	23.945	24.219	24.084	+	
Palmira (Valle del Cauca)	3.100	3.200	3.156	-		Bogotá, D.C., Corabastos	18.995	19.608	19.301	-	
Pamplona (Norte de Santander)	2.750	2.750	2.750	=		Bogotá, D.C., Plaza España	20.221	20.588	20.384	-	
Pasto, El Potrerillo	2.083	2.333	2.208	=		Bucaramanga, Centroabastos	19.081	21.765	20.417	=	
Pereira, Mercasa	2.583	2.860	2.722	=		Bucaramanga, Mercados del centro	21.569	21.765	21.667	+	
Popayán, Plaza de mercado del barrio Bolívar	2.208	2.240	2.229	+		Buenaventura (Valle del Cauca)	28.661	29.143	28.902	+	
Santa Marta (Magdalena)	2.917	3.000	2.958	=		Cali, La Floresta	17.647	18.824	18.284	-	
Tuluá (Valle del Cauca)	2.584	2.680	2.645	=		Cali, Santa Helena	20.319	20.833	20.580	+	
Valledupar, Mercado Nuevo	2.750	3.000	2.861	=		Cali, Siloé	16.912	17.647	17.279	=	
Villavicencio, CAV	2.667	2.942	2.819	+		Cartago (Valle del Cauca)	20.294	21.176	20.686	=	
						Cúcuta, Cenabastos	20.098	20.956	20.425	-	
						Cúcuta, La Nueva Sexta	19.853	20.221	19.975	-	
Jugo de frutas						Medellín, Central Mayorista de Antioquia	19.608	20.343	19.853	+	
Barranquilla, Barranquillita	5.705	5.969	5.880	=		Medellín, Plaza Minorista "José María Villa"	20.711	21.078	20.895	=	
Barranquilla, Granabastos	5.705	5.767	5.733	=		Montería, Mercado del Sur	26.716	27.059	26.875	=	
Bucaramanga, Centroabastos	5.853	6.105	6.001	=		Neiva, Surabastos	20.833	21.691	21.287	+	
Bucaramanga, Mercados del centro	6.047	6.260	6.169	+		Palmira (Valle del Cauca)	20.882	21.642	21.293	+	
Cartagena, Bazurto	5.426	5.798	5.674	-		Pamplona (Norte de Santander)	19.608	20.221	20.016	+	
Santa Marta (Magdalena)	5.736	6.047	5.891	=		Pasto, El Potrerillo	20.000	20.238	20.119	+	
Sincelejo, Nuevo Mercado	5.581	6.016	5.709	-		Pereira, Mercasa	20.588	21.853	21.298	=	
Valledupar, Mercado Nuevo	5.426	5.581	5.530	=		Popayán, Plaza de mercado del barrio Bolívar	23.571	24.155	23.845	=	
						Santa Marta (Magdalena)	21.765	21.765	21.765	=	
						Sincelejo, Nuevo Mercado	18.382	18.627	18.505	=	
						Tuluá (Valle del Cauca)	19.816	20.086	19.959	=	
						Villavicencio, CAV	20.833	21.569	21.127	+	
Jugo instantáneo (sobre)						Maíz enlatado					
Armenia, Mercar	33.889	34.167	34.028	=		Medellín, Central Mayorista de Antioquia	9.500	10.272	9.754	=	
Barranquilla, Barranquillita	24.167	24.722	24.444	=							
Barranquilla, Granabastos	24.417	25.861	25.093	+		Manteca					
Bogotá, D.C., Corabastos	28.333	30.000	29.167	-		Armenia, Mercar	5.133	5.320	5.251	=	
Bogotá, D.C., Paloquemao	31.667	33.333	32.583	+		Bogotá, D.C., Corabastos	5.700	5.900	5.803	+	
Bogotá, D.C., Plaza España	29.333	31.667	30.556	-		Bogotá, D.C., Plaza España	5.750	6.000	5.877	+	
Cali, La Floresta	25.000	25.556	25.185	-		Buenaventura (Valle del Cauca)	3.700	3.812	3.759	+	
Cali, Santa Helena	23.333	23.889	23.611	=		Cartago (Valle del Cauca)	5.200	5.500	5.363	=	
Cali, Siloé	25.000	26.389	25.694	=		Cúcuta, Cenabastos	5.583	5.667	5.625	=	
Cartagena, Bazurto	24.444	25.278	24.931	+		Florencia (Caquetá)	3.800	3.850	3.825	+	
Cartago (Valle del Cauca)	24.444	25.000	24.722	-		Ibagué, Plaza La 21	3.790	3.910	3.863	+	
Ibagué, Plaza La 21	23.472	24.167	23.736	-		Manizales, Centro Galerías	5.600	6.000	5.753	=	
Medellín, Central Mayorista de Antioquia	23.611	24.444	23.958	-		Neiva, Surabastos	4.000	4.200	4.067	+	
Medellín, Plaza Minorista "José María Villa"	23.611	25.000	24.306	=		Palmira (Valle del Cauca)	6.400	6.600	6.510	+	
Montería, Mercado del Sur	24.444	26.667	25.417	=							
Palmira (Valle del Cauca)	23.611	23.889	23.819	-							
Pasto, El Potrerillo	25.000	25.000	25.000	=							
Popayán, Plaza de mercado del barrio Bolívar	25.278	26.111	25.648	-							
Santa Marta (Magdalena)	24.444	25.000	24.722	=							

Cuadro 11. Mercados mayoristas. Precios de venta de productos procesados (continuación)
2019 (24 al 30 de agosto)

Productos y mercados	Pesos por kilogramo				Tendencia	Productos y mercados	Pesos por kilogramo				Tendencia
	Mínimo	Máximo	Medio				Mínimo	Máximo	Medio		
Manteca (continuación)						Mayonesa doy pack (continuación)					
Pamplona (Norte de Santander)	5.833	6.250	6.028	-		Valledupar, Mercado Nuevo	11.111	11.111	11.111	=	
Popayán, Plaza de mercado del barrio Bolívar	3.800	3.900	3.833	=		Villavicencio, CAV	10.556	10.806	10.653	+	
Tuluá (Valle del Cauca)	5.480	5.700	5.590	=		Mostaza doy pack					
Margarina						Barranquilla, Barranquillita	9.205	9.508	9.407	+	
Barranquilla, Barranquillita	12.250	12.958	12.510	-		Barranquilla, Granabastos	9.432	9.848	9.583	-	
Barranquilla, Granabastos	12.417	13.067	12.767	-		Pereira, Mercasa	11.979	12.521	12.283	=	
Bogotá, D.C., Corabastos	8.800	9.200	9.025	-		Sincelejo, Nuevo Mercado	9.470	9.470	9.470	=	
Bogotá, D.C., Plaza España	9.200	9.400	9.300	+		Panela cuadrada blanca					
Bucaramanga, Centroabastos	10.700	11.500	11.000	+		Barranquilla, Barranquillita	2.400	2.917	2.658	-	
Bucaramanga, Mercados del centro	10.800	12.400	11.400	=		Barranquilla, Granabastos	2.200	2.333	2.261	=	
Buenaventura (Valle del Cauca)	14.830	14.830	14.830	+		Bucaramanga, Centroabastos	2.114	2.143	2.133	=	
Cali, La Floresta	16.800	17.200	17.000	-		Bucaramanga, Mercados del centro	2.114	2.286	2.190	+	
Cali, Siloé	17.000	17.200	17.100	-		Cartagena, Bazurto	1.686	1.786	1.725	+	
Cartago (Valle del Cauca)	15.200	16.000	15.723	=		Charalá (Santander)	1.625	1.688	1.667	=	
Manizales, Centro Galerías	10.600	11.000	10.800	=		Güepsa (Santander)	1.300	1.450	1.376	-	
Medellín, Central Mayorista de Antioquia	10.400	10.500	10.463	=		Ibagué, Plaza La 21	1.778	1.833	1.806	-	
Medellín, Plaza Minorista "José María Villa"	11.200	11.500	11.400	=		Medellín, Central Mayorista de Antioquia	1.933	2.875	2.431	+	
Neiva, Surabastos	7.800	8.200	8.000	+		Moniquirá (Boyacá)	1.300	1.431	1.366	-	
Palmira (Valle del Cauca)	17.200	17.700	17.475	+		San Gil (Santander)	1.500	1.550	1.533	-	
Pamplona (Norte de Santander)	8.400	8.600	8.467	+		Santana (Boyacá)	1.400	1.552	1.456	-	
Pereira, Mercasa	14.924	15.244	15.084	=		Sincelejo, Nuevo Mercado	1.850	1.900	1.888	=	
Popayán, Plaza de mercado del barrio Bolívar	16.720	16.800	16.773	+		Tunja, Complejo de Servicios del Sur	1.813	1.813	1.813	=	
Santa Marta (Magdalena)	12.083	12.917	12.417	=		Valledupar, Mercado Nuevo	1.944	2.333	2.130	=	
Tuluá (Valle del Cauca)	16.460	17.260	16.773	=		Vélez (Santander)	1.417	1.500	1.454	-	
Villavicencio, CAV	8.000	8.400	8.100	-		Panela cuadrada morena					
Mayonesa doy pack						Ancuya (Nariño)	1.300	1.300	1.300	-	
Barranquilla, Barranquillita	10.972	11.111	11.028	=		Bogotá, D.C., Corabastos	2.000	2.100	2.063	+	
Barranquilla, Granabastos	10.833	11.111	11.000	-		Bogotá, D.C., Paloquemao	1.900	2.000	1.963	-	
Bogotá, D.C., Corabastos	10.694	11.111	10.972	-		Bogotá, D.C., Plaza España	1.900	2.000	1.950	-	
Bogotá, D.C., Plaza España	10.556	10.972	10.731	-		Bogotá, D.C., Plaza Las Flores	2.100	2.150	2.117	-	
Bucaramanga, Centroabastos	12.354	13.125	12.743	-		Bucaramanga, Centroabastos	2.200	2.333	2.267	+	
Bucaramanga, Mercados del centro	12.354	13.125	12.743	-		Bucaramanga, Mercados del centro	2.267	2.333	2.311	=	
Buenaventura (Valle del Cauca)	16.316	17.105	16.623	+		Caparrapí (Cundinamarca)	1.450	1.550	1.494	-	
Cali, La Floresta	12.000	12.917	12.528	+		Charalá (Santander)	1.563	1.625	1.604	=	
Cali, Santa Helena	11.944	12.667	12.185	=		Consacá (Nariño)	1.300	1.360	1.328	-	
Cali, Siloé	12.000	12.667	12.333	=		Cúcuta, Cenabastos	1.885	1.984	1.918	-	
Cartagena, Bazurto	11.667	12.500	12.083	-		Cúcuta, La Nueva Sexta	1.786	1.835	1.802	-	
Cartago (Valle del Cauca)	11.056	11.944	11.444	+		Florencia (Caquetá)	1.617	1.700	1.658	-	
Ibagué, Plaza La 21	8.750	9.500	9.063	+		Güepsa (Santander)	1.292	1.450	1.356	-	
Manizales, Centro Galerías	18.750	20.000	19.375	=		Moniquirá (Boyacá)	1.297	1.425	1.360	-	
Medellín, Central Mayorista de Antioquia	9.167	9.444	9.314	-		Montería, Mercado del Sur	1.786	2.000	1.875	=	
Palmira (Valle del Cauca)	11.000	12.000	11.500	+		Neiva, Surabastos	2.000	2.100	2.063	-	
Pereira, Mercasa	8.000	8.513	8.282	=		Nocaima (Cundinamarca)	1.350	1.500	1.397	+	
Popayán, Plaza de mercado del barrio Bolívar	15.132	17.544	16.301	=		Pamplona (Norte de Santander)	1.995	1.995	1.995	+	
Santa Marta (Magdalena)	8.497	9.314	8.938	=		Pasto, El Potrerillo	1.720	1.720	1.720	-	
Sincelejo, Nuevo Mercado	10.528	11.111	10.861	=		Popayán, Plaza de mercado del barrio Bolívar	2.333	2.500	2.417	-	
Tuluá (Valle del Cauca)	10.667	16.557	13.508	=		San Gil (Santander)	1.500	1.550	1.533	-	

BOLETÍN SEMANAL PRECIOS MAYORISTAS

Cuadro 11. Mercados mayoristas. Precios de venta de productos procesados (continuación)
2019 (24 al 30 de agosto)

Productos y mercados	Pesos por kilogramo				Tendencia	Productos y mercados	Pesos por kilogramo				Tendencia
	Mínimo	Máximo	Medio				Mínimo	Máximo	Medio		
Panela cuadrada morena (continuación)						Pastas alimenticias (continuación)					
Santa Marta (Magdalena)	2.133	2.267	2.183	=		Cali, Siloé	5.417	5.625	5.521	-	
Santana (Boyacá)	1.392	1.550	1.450	-		Cartagena, Bazurto	4.000	4.167	4.125	+	
Tuluá (Valle del Cauca)	2.975	3.063	3.030	=		Cartago (Valle del Cauca)	4.833	5.000	4.904	=	
Vélez (Santander)	1.408	1.492	1.447	-		Cúcuta, Cenabastos	3.167	3.333	3.222	-	
Villavicencio, CAV	1.930	2.100	2.030	-		Cúcuta, La Nueva Sexta	3.000	3.333	3.139	=	
Villeta (Cundinamarca)	1.300	1.450	1.367	-		Florencia (Caquetá)	2.583	2.583	2.583	+	
						Ibagué, Plaza La 21	5.333	5.750	5.571	+	
Panela en pastilla						Manizales, Centro Galerías	4.800	5.667	5.198	=	
Caparrapí (Cundinamarca)	1.615	1.667	1.641	=		Medellín, Central Mayorista de Antioquia	5.167	5.333	5.250	=	
Nocaima (Cundinamarca)	1.450	1.500	1.475	=		Medellín, Plaza Minorista "José María Villa"	5.500	5.667	5.583	=	
Villeta (Cundinamarca)	1.458	1.510	1.497	-		Montería, Mercado del Sur	3.920	4.160	4.072	=	
						Neiva, Surabastos	5.633	5.833	5.700	-	
Panela redonda blanca						Palmira (Valle del Cauca)	5.600	6.000	5.767	+	
Medellín, Central Mayorista de Antioquia	1.600	1.700	1.638	-		Pamplona (Norte de Santander)	3.167	3.333	3.278	+	
Sincelejo, Nuevo Mercado	2.286	2.286	2.286	=		Pasto, El Potrerillo	4.792	5.000	4.896	=	
						Pereira, Mercasa	5.017	5.858	5.452	=	
Panela redonda morena						Popayán, Plaza de mercado del barrio Bolívar	4.900	5.000	4.967	+	
Ancuya (Nariño)	1.300	1.300	1.300	-		Santa Marta (Magdalena)	3.680	4.000	3.840	=	
Armenia, Mercar	2.792	2.958	2.875	=		Sincelejo, Nuevo Mercado	3.680	3.920	3.770	+	
Buenaventura (Valle del Cauca)	1.521	1.563	1.542	=		Tuluá (Valle del Cauca)	5.000	5.217	5.108	=	
Cali, La Floresta	3.833	3.917	3.889	=		Valledupar, Mercado Nuevo	3.600	3.600	3.600	=	
Cali, Santa Helena	4.250	4.400	4.333	-		Villavicencio, CAV	5.167	5.500	5.350	+	
Cali, Siloé	3.917	3.917	3.917	=							
Caparrapí (Cundinamarca)	1.450	1.550	1.492	-		Sal yodada					
Cartago (Valle del Cauca)	2.521	2.542	2.536	=		Armenia, Mercar	1.080	1.104	1.091	=	
Manizales, Centro Galerías	2.063	2.083	2.078	=		Barranquilla, Barranquillita	992	1.040	1.010	=	
Medellín, Central Mayorista de Antioquia	1.583	1.800	1.707	-		Barranquilla, Granabastos	1.000	1.078	1.039	=	
Medellín, Plaza Minorista "José María Villa"	1.792	1.875	1.833	=		Bogotá, D.C., Corabastos	580	620	608	-	
Montería, Mercado del Sur	1.800	2.100	1.975	=		Bogotá, D.C., Paloquemao	600	680	645	+	
Palmira (Valle del Cauca)	2.667	2.708	2.688	+		Bogotá, D.C., Plaza España	1.050	1.100	1.075	-	
Pereira, Mercasa	2.750	2.917	2.826	+		Bucaramanga, Centroabastos	1.040	1.175	1.097	=	
Sandoná (Nariño)	1.350	1.350	1.350	=		Bucaramanga, Mercados del centro	1.050	1.150	1.091	=	
Sonsón (Antioquia)	1.563	1.667	1.612	=		Buenaventura (Valle del Cauca)	776	800	788	+	
Tuluá (Valle del Cauca)	2.800	2.875	2.845	=		Cali, La Floresta	1.040	1.120	1.067	=	
Yolombó (Antioquia)	1.500	1.600	1.538	+		Cali, Santa Helena	1.040	1.080	1.053	=	
						Cali, Siloé	1.080	1.120	1.100	=	
Pastas alimenticias						Cartagena, Bazurto	632	672	650	-	
Arauca (Arauca)	2.750	2.875	2.813	=		Cartago (Valle del Cauca)	1.000	1.040	1.016	=	
Armenia, Mercar	5.000	5.167	5.083	-		Cúcuta, Cenabastos	1.100	1.100	1.100	=	
Barranquilla, Barranquillita	4.683	4.995	4.820	=		Cúcuta, La Nueva Sexta	1.100	1.100	1.100	=	
Barranquilla, Granabastos	4.767	4.950	4.844	-		Ibagué, Plaza La 21	1.184	1.192	1.188	-	
Bogotá, D.C., Corabastos	5.250	5.417	5.344	-		Manizales, Centro Galerías	1.100	1.160	1.125	=	
Bogotá, D.C., Paloquemao	5.833	6.000	5.896	-		Medellín, Central Mayorista de Antioquia	1.080	1.160	1.125	+	
Bogotá, D.C., Plaza España	5.500	5.667	5.583	+		Medellín, Plaza Minorista "José María Villa"	1.120	1.160	1.140	=	
Bogotá, D.C., Plaza Las Flores	5.250	5.333	5.306	-		Montería, Mercado del Sur	960	1.000	978	=	
Bucaramanga, Centroabastos	4.480	4.560	4.507	=		Neiva, Surabastos	1.200	1.240	1.220	+	
Bucaramanga, Mercados del centro	4.480	4.720	4.560	=		Palmira (Valle del Cauca)	1.040	1.080	1.060	-	
Buenaventura (Valle del Cauca)	4.240	4.500	4.343	=		Pamplona (Norte de Santander)	1.100	1.100	1.100	=	
Cali, La Floresta	6.000	6.250	6.083	=							
Cali, Santa Helena	4.800	5.000	4.867	=							

Cuadro 11. Mercados mayoristas. Precios de venta de productos procesados (conclusión) 2019 (24 al 30 de agosto)

Productos y mercados	Pesos por kilogramo				Tendencia	Productos y mercados	Pesos por kilogramo				Tendencia
	Mínimo	Máximo	Medio	Precios			Mínimo	Máximo	Medio	Precios	
Sal yodada (continuación)						Sardinias en lata (continuación)					
Pasto, El Potrerillo	952	952	952		=	Bogotá, D.C., Plaza España	9.706	10.000	9.886		+
Pereira, Mercasa	1.000	1.030	1.010		=	Cali, La Floresta	8.471	8.824	8.624		+
Popayán, Plaza de mercado del barrio Bolívar	1.040	1.072	1.051		=	Cali, Santa Helena	9.804	9.902	9.853		=
Santa Marta (Magdalena)	1.000	1.080	1.030		=	Cali, Siloé	7.765	7.843	7.804		=
Sincelejo, Nuevo Mercado	920	944	930		=	Cartagena, Bazurto	7.843	7.990	7.904		+
Tuluá (Valle del Cauca)	1.016	1.040	1.030		=	Cartago (Valle del Cauca)	10.490	10.588	10.556		=
Tunja, Complejo de Servicios del Sur	600	620	607		+	Cúcuta, Cenabastos	9.804	10.343	10.049		=
Valledupar, Mercado Nuevo	960	960	960		=	Cúcuta, La Nueva Sexta	10.000	10.637	10.212		-
Villavicencio, CAV	1.020	1.025	1.024		-	Manizales, Centro Galerías	10.392	10.686	10.539		=
Salsa de tomate doy pack						Medellín, Central Mayorista de Antioquia	7.843	8.431	8.150		=
Barranquilla, Barranquillita	11.000	11.111	11.051		=	Medellín, Plaza Minorista "José María Villa"	8.137	8.284	8.235		=
Barranquilla, Granabastos	11.111	11.389	11.278		+	Montería, Mercado del Sur	7.255	7.289	7.263		=
Bogotá, D.C., Corabastos	10.694	11.111	10.972		-	Palmira (Valle del Cauca)	10.471	10.706	10.581		-
Bogotá, D.C., Plaza España	10.556	10.972	10.731		-	Pamplona (Norte de Santander)	9.804	10.049	9.886		-
Bucaramanga, Centroabastos	10.271	11.344	10.708		-	Pasto, El Potrerillo	7.745	7.843	7.794		=
Cali, La Floresta	12.000	12.667	12.444		=	Pereira, Mercasa	10.000	10.635	10.277		=
Cali, Santa Helena	11.944	12.667	12.185		=	Popayán, Plaza de mercado del barrio Bolívar	8.088	8.235	8.168		+
Cali, Siloé	11.944	12.667	12.306		-	Santa Marta (Magdalena)	7.059	7.392	7.222		=
Cartagena, Bazurto	15.625	16.250	16.042		-	Sincelejo, Nuevo Mercado	7.446	7.549	7.498		=
Cartago (Valle del Cauca)	11.056	11.944	11.444		+	Tuluá (Valle del Cauca)	9.657	10.392	9.905		=
Ibagué, Plaza La 21	7.500	7.750	7.588		+	Villavicencio, CAV	10.314	10.667	10.475		=
Manizales, Centro Galerías	13.000	13.500	13.250		=	Sopa de pollo (caja)					
Medellín, Central Mayorista de Antioquia	11.667	11.875	11.745		=	Bogotá, D.C., Corabastos	42.735	44.516	43.803		-
Medellín, Plaza Minorista "José María Villa"	12.708	13.125	12.917		=	Bogotá, D.C., Paloquemao	42.735	44.872	43.892		-
Montería, Mercado del Sur	8.750	10.667	9.979		=	Bogotá, D.C., Plaza España	43.447	44.160	43.803		-
Palmira (Valle del Cauca)	11.000	12.000	11.500		+	Vinagre					
Pasto, El Potrerillo	12.500	13.056	12.778		=	Barranquilla, Barranquillita	1.492	1.567	1.540		=
Pereira, Mercasa	8.000	8.513	8.282		=	Barranquilla, Granabastos	1.583	1.750	1.671		+
Popayán, Plaza de mercado del barrio Bolívar	11.146	13.158	12.112		-	Bucaramanga, Centroabastos	1.733	1.917	1.800		-
Santa Marta (Magdalena)	8.497	9.314	8.938		=	Cartagena, Bazurto	1.317	1.333	1.329		+
Sincelejo, Nuevo Mercado	10.528	11.111	10.861		=	Cúcuta, Cenabastos	1.500	1.583	1.528		-
Tuluá (Valle del Cauca)	10.667	13.042	11.786		=	Cúcuta, La Nueva Sexta	1.625	1.667	1.653		+
Valledupar, Mercado Nuevo	11.111	11.111	11.111		=	Pamplona (Norte de Santander)	1.583	1.583	1.583		+
Villavicencio, CAV	10.556	10.806	10.653		=	Pereira, Mercasa	4.410	4.667	4.538		+
Sardinias en lata						Santa Marta (Magdalena)	1.167	1.250	1.219		=
Barranquilla, Barranquillita	7.559	7.755	7.650		=	Sincelejo, Nuevo Mercado	1.000	1.167	1.069		=
Barranquilla, Granabastos	7.711	7.843	7.776		=	Valledupar, Mercado Nuevo	1.083	1.167	1.111		=
Bogotá, D.C., Corabastos	9.608	10.000	9.779		+						

TENDENCIAS

---	-	+	+++
Variación mayor al -20 %	Variación entre 0 % y -10 %	Variación entre 0 % y 10 %	Variación mayor al 20 %
--	=	++	n. d.
Variación entre -10 % y -20 %	Variación igual a 0 %	Variación entre 10 % y 20 %	No determinado



@DANE_Colombia



/DANEColombia



/DANEColombia



@DANEColombia

SIPSA Sistema de Información de Precios y Abastecimiento del Sector Agropecuario

www.dane.gov.co