


## BOLETÍN SEMANAL

# PRECIOS MAYORISTAS


**GOBIERNO DE COLOMBIA**

**DANE** INFORMACIÓN ESTRATÉGICA


## COMPORTAMIENTO DE LOS PRECIOS

### Se incrementaron los precios de los alimentos

El Departamento Administrativo Nacional de Estadística (DANE), por medio del Sistema de Información de Precios y Abastecimiento del Sector Agropecuario (Sipsa) comunicó que durante la semana del 23 al 29 de diciembre de 2017 se incrementaron las cotizaciones mayoristas de las verduras, las frutas y los tubérculos.

En el caso de las verduras, aumentaron los precios de la lechuga Batavia, la zanahoria, el apio, el repollo blanco, el pepino cohombro, la arveja verde, el tomate chonto, la habichuela, el chócolo mazorca y la cebolla junca. Se redujo el ingreso de cebolla junca desde Boyacá y Santander, a lo que se sumó un incremento en la demanda para la preparación de platos para el fin de año.

También aumentaron las cotizaciones mayoristas de las frutas frescas, especialmente del tomate de árbol, la naranja Valencia, la uva red globe nacional, el kiwi, el lulo, el limón común, la granadilla, el mango Tommy y la guayaba pera. Disminuyó la oferta de tomate de árbol en Santa Rosa de Osos (Antioquia) y Fusagasugá (Cundinamarca), por lo que sus precios subieron esta semana. Asimismo, se registró un incremento en la demanda de frutas como las uvas para las cuales se incrementa su consumo en esta época del año.

De la misma forma, aumentó el precio de los tubérculos, principalmente de las papa criolla limpia, capira, parda pastusa y única, el plátano hartón verde, la yuca lca y la arracacha amarilla. En el caso de la papa criolla limpia disminuyó el ingreso desde el altiplano cundiboyacense y Nariño.

### CONTENIDO

Comportamiento de los precios .....	01
Informe de contexto .....	02
Indicador de abastecimiento .....	04
Lo que más sube y lo que más baja .....	06
Verduras y hortalizas .....	07
Frutas frescas .....	20
Tubérculos, raíces y plátanos .....	36
Granos, carnes y procesados .....	42

**SIPSA** Sistema de Información de Precios y Abastecimiento del Sector Agropecuario



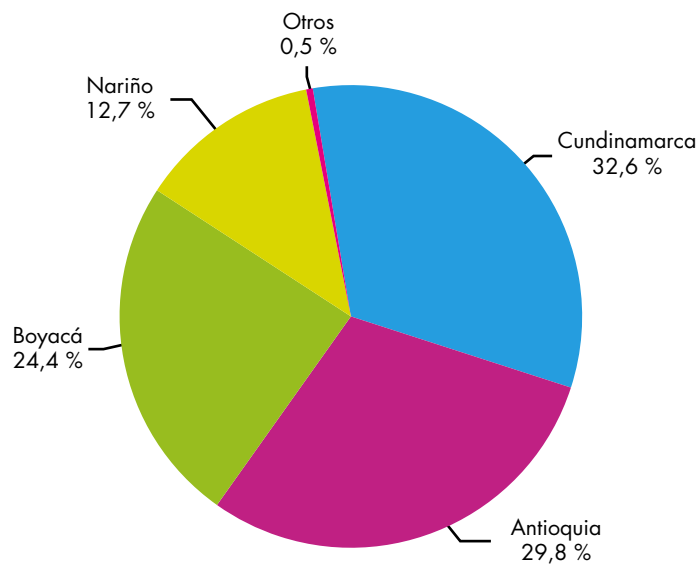
## INFORME DE CONTEXTO

### Aumentaron los precios de la zanahoria en diciembre

La zanahoria es originaria de Europa y del sudoeste de Asia. Es un producto con una gran cantidad de nutrientes debido al contenido de vitaminas y de minerales, contiene una cantidad importante de agua y brinda energía a través de los hidratos de carbono. Su color naranja se debe a la presencia de carotenos y es un producto muy versátil en la cocina y pueda consumirse cocinada o cruda.

De acuerdo con cifras de la ENA, en 2016 se reportó una producción de zanahoria a nivel nacional de 223.569 toneladas, destacándose los departamentos de Cundinamarca, Antioquia, Boyacá y Nariño, los cuales concentraron el 99.5% de la producción total.

**Gráfico 1.** Participación porcentual departamental en la producción de zanahoria. 2016



Fuente: DANE, ENA

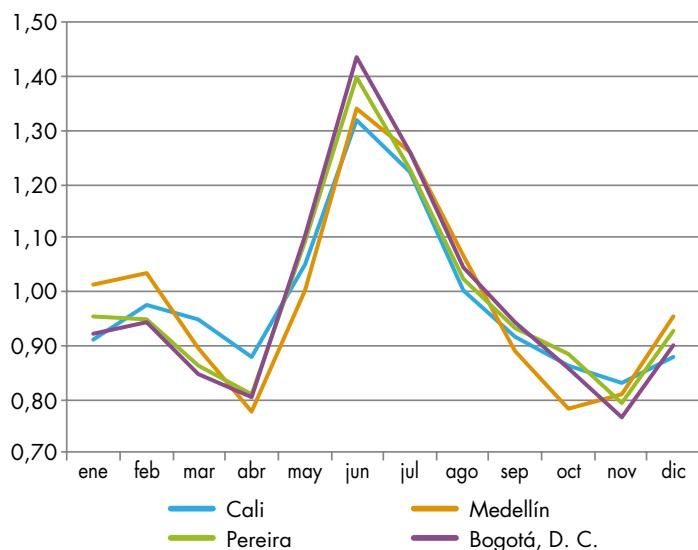
El restante porcentaje se produjo en los departamentos de Norte de Santander, Valle del Cauca y Cauca.

En diciembre de 2017 la zanahoria registró un incremento de sus cotizaciones en veinticuatro de los veintinueve mercados donde se negoció, por lo que en el presente informe se estudiará su comportamiento y las razones por las cuales los precios subieron.

La zanahoria es un cultivo de ciclo corto, alrededor de tres meses, lo que indica que la oferta se puede acomodar rápidamente a diferentes factores; sin embargo, los precios registran unas fuertes alzas especialmente en la mitad del año.

De enero a abril regularmente se presenta una reducción en los precios, debido a la salida de las cosechas, especialmente en el altiplano cundiboyacense. Al terminar las cosechas en esta región las cotizaciones suben hasta el mes de junio, cuando salen nuevamente las cosechas con la consiguiente caída de los precios hasta octubre o noviembre, momento a partir del cual empiezan nuevamente a subir; sin embargo estos incrementos son menores a los registrados en el segundo trimestre.

Si bien es cierto que el comportamiento de los precios en el 2017 se ajusta el patrón histórico, los precios registrados en julio son los más altos desde 2012, llegando, por ejemplo, a \$3.667 en junio en Valledupar. Este comportamiento se presentó en todo el país y se explica por varias razones, entre las que se pueden mencionar, por una parte que desde octubre de 2016 a diciembre de 2016, los precios no registraron unos cambios significativos, lo cual generó que muchos productores redujeran las áreas sembradas, ya que algunos costos de producción se incrementaron a lo largo

**Gráfico 2.** Patrón estacional de los precios de la zanahoria

Fuente: DANE, Sipsa

del 2016, y, por otra, el reemplazo de los algunos cultivos de zanahoria por papa o remolacha.

Asimismo, durante el primer trimestre del año se presentó una reducción en las precipitaciones especialmente entre febrero y marzo, épocas en las que regularmente se sembraba el producto. Este hecho generando que los rendimientos en los cultivos fuera menor al habitual.

Después de junio, ante la salida de las cosechas en Nariño, Cundinamarca, Santander y Tolima, las cotizaciones disminuyeron hasta alcanzar los niveles registrados en marzo del 2017. Esta situación obedeció a que los cultivadores aumentaron las siembras, con lo cual los precios cayeron en el segundo semestre del año, para terminar el año nuevamente con un incremento de las cotizaciones.

En diciembre se registró un incremento en los precios de este producto, lo cual coincide con su patrón histórico de los precios, dicho comportamiento se explica por la reducción en la producción en el altiplano cundiboyacense y por el incremento en el consumo durante esta época del año, pues es usada para la preparación de platos típicos como tamales y tortas.

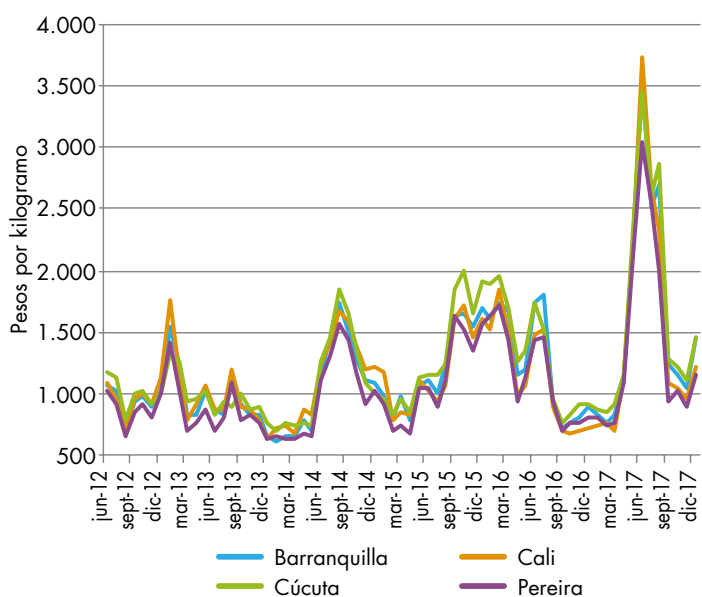
El mayor aumento se presentó en Bogotá donde las cotizaciones mayoristas subieron en un 42,12%, ya que

se redujo el ingreso de carga desde Funza, Cajicá, Sibaté, Chía, Tocancipá (Cundinamarca), además de la mayor demanda.

De igual manera en Cali se registró un incremento en los precios del 33,16%, debido a que no ingreso la misma cantidad desde Ipiales (Nariño), ni desde el altiplano cundiboyacense. También, en Montería los precios subieron 10,66%, ya que disminuyó la oferta de Antioquia y del altiplano cundiboyacense.

El comportamiento antes descrito se observó en todo el país, es importante destacar que a casi todos los mercados llega zanahoria desde la sabana de Bogotá y desde la región productora más cercana. De esta manera en Cali, llega zanahoria desde Nariño y de la Sabana de Bogotá, en Medellín, de la región y de la Sabana de Bogotá.

De esta manera se puede concluir que en el 2017 el comportamiento de los precios coincidió con su patrón histórico, pero las alzas fueron superiores que en otros años, especialmente en el primer semestre del año. Este comportamiento fue explicado por la reducción en las áreas sembradas ante los incrementos en las materias primas y a la reducción en las precipitaciones.

**Gráfico 3.** Comportamiento de los precios de la zanahoria

Fuente: DANE, Sipsa

# INDICADOR DE ABASTECIMIENTO DE ALIMENTOS

## Menor oferta de procesados

El aprovisionamiento en los mercados mayoristas de Mercar, Barranquillita, Granabastos, Corabastos, Paloquemao, Plaza Las Flores, Plaza Samper Mendoza, Centroabastos, Cavasa, Santa Helena, Bazurto, Cenabastos, La Nueva Sexta, Centro de Acopio de Ipiales, Central Mayorista de Antioquia, Plaza Minorista José María Villa, Surabastos, Mercasa, Complejo de Servicios del Sur y la Central de Abastos de Villavencio, entre la semana del 21 de diciembre al 27 de diciembre y del 14 de diciembre al 20 de diciembre de 2017, se registró una disminución del 18,55%.

La categoría otros grupos en la que se encuentran las carnes, los procesados, los granos, los cereales, los lácteos, los huevos y los pescados disminuyó su abastecimiento en un 29,66%, igualmente, las frutas disminuyeron su acopio en un 18,58%; así como el grupo de las verduras y hortalizas redujeron su ingreso en un 14,52%, seguido por los tubérculos, raíces y plátanos que presentaron un descenso del 14,46%.

Los mercados mayoristas que registraron una menor oferta de alimentos fueron: Cartagena, Bazurto, donde el acopio descendió en un 33,33%, por los tubérculos, raíces y plátanos que mostraron un menor ingreso de 42,24% por productos como el plátano hartón verde la papa única y el plátano guineo. En Cali, en Cavasa y Santa Helena, registraron una baja en su stock del 29,37% por una menor recepción de alimentos como el plátano guineo, las papas única, parda pastusa y suprema perteneciente al grupo de los tubérculos, raíces y plátanos que redujo sus volúmenes en un 42,24%. Igualmente disminuyó el abastecimiento en Bucaramanga, Centroabastos, en un 26,65% ante el menor ingre-

so de alimentos pertenecientes a la categoría de otros grupos en un 45,04% por productos como harinas, sal yodada, pasabocas y confites. Igualmente disminuyó el abastecimiento en Barranquilla, en Barranquillita y Granabastos, en un 25,22% ante el menor ingreso productos de la categoría otros grupos en 51,79%, por alimentos como las lentejas, las grasas, los aceites, el azúcar y las harinas. Entre tanto en Armenia, Mercar se presentó una disminución en los inventarios de alimentos del 24,88% por la inferior oferta de azúcar, carne de res, panela y sal yodada pertenecientes a la categoría de otros grupos que redujo sus volúmenes en un 60,65%. En Pereira, Mercasa cayó el abastecimiento en un 23,20% destacando el menor stock de la categoría de otros grupos en 32,60% por la poca entrada de arveja seca, leche pasteurizada UHT, maíz amarillo y garbanzo. En Tunja, Complejo de Servicios del Sur, el suministro de alimentos se redujo en un 20,64% por el grupo de las verduras que disminuyó su oferta en un 28,01% debido a productos como el cilantro, la coliflor, el frijón verde y la lechuga batavia. Por su parte en Cúcuta, Cenabastos y La Nueva Sexta, el acopio descendió en un 17,96% por el grupo de las frutas que presentaron una menor entrada del 40,88% como resultado del menor ingreso de mandarina común, maracuyá, mora, naranjas y patilla. Igualmente cayó el abastecimiento en la Central Mayorista de Antioquia y la Plaza Minorista José María Villa de Medellín en un 15,19%, por las frutas que bajaron en un 24,18% su abastecimiento debido a alimentos como el limón común. El mango tommy, el mango común, la manzana importada, el maracuyá y las naranjas. Por su parte en Bogotá, en las plazas de Corabastos, Paloquemao, Plaza Las Flores y Plaza Samper Mendoza, el abastecimiento decreció en un 14,77% por el inferior ingreso de alimentos pertenecientes a la categoría de otros grupos en un 52,85%, como la tilapia, el garbanzo, el atún en lata y el maíz blanco.

Así, la participación para la semana comprendida del 21 de diciembre al 27 de diciembre del 2017, en el acumulado de los mercados, fue de la siguiente manera: los tubérculos, raíces y plátanos con el 30,51%, las verduras y hortalizas con el 28,20%, seguido de las frutas frescas con un 23,69% y otros grupos (carnes, procesados, granos, cereales, lácteos, huevos y pescados) con un 17,61%.

**Cuadro 1.** Evolución del abastecimiento por ciudad 2017 (14 al 27 de diciembre)

Total mercados			
Grupo	14 al 20 de diciembre	21 al 27 de diciembre	Variación (%)
Frutas	27.458	22.356	-18,58
Tubérculos, raíces y plátanos	33.657	28.789	-14,46
Verduras y hortalizas	31.127	26.609	-14,52
Otros grupos	23.625	16.618	-29,66
<b>Total general</b>	<b>115.868</b>	<b>94.371</b>	<b>-18,55</b>

Armenia, Mercar			
Grupo	14 al 20 de diciembre	21 al 27 de diciembre	Variación (%)
Frutas	564	474	-15,92
Tubérculos, raíces y plátanos	803	690	-14,06
Verduras y hortalizas	511	407	-20,30
Otros grupos	449	177	-60,65
<b>Total general</b>	<b>2.327</b>	<b>1.748</b>	<b>-24,88</b>

Barranquilla, Barranquillita y Granabastos			
Grupo	14 al 20 de diciembre	21 al 27 de diciembre	Variación (%)
Frutas	2.113	2.022	-4,31
Tubérculos, raíces y plátanos	1.768	1.600	-9,47
Verduras y hortalizas	1.700	1.341	-21,13
Otros grupos	2.973	1.433	-51,79
<b>Total general</b>	<b>8.554</b>	<b>6.396</b>	<b>-25,22</b>

Bogotá, D.C., Corabastos, Paloquemao, Plaza Las Flores y Plaza Samper Mendoza			
Grupo	14 al 20 de diciembre	21 al 27 de diciembre	Variación (%)
Frutas	12.349	10.720	-13,19
Tubérculos, raíces y plátanos	14.813	14.055	-5,12
Verduras y hortalizas	15.550	13.803	-11,24
Otros grupos	5.704	2.689	-52,85
<b>Total general</b>	<b>48.416</b>	<b>41.267</b>	<b>-14,77</b>

Bucaramanga, Centroabastos			
Grupo	14 al 20 de diciembre	21 al 27 de diciembre	Variación (%)
Frutas	2.618	1.825	-30,29
Tubérculos, raíces y plátanos	2.276	1.812	-20,41
Verduras y hortalizas	2.884	2.225	-22,85
Otros grupos	851	468	-45,04
<b>Total general</b>	<b>8.630</b>	<b>6.330</b>	<b>-26,65</b>

Cali, Cavasa y Santa Helena			
Grupo	14 al 20 de diciembre	21 al 27 de diciembre	Variación (%)
Frutas	1.956	1.465	-25,07
Tubérculos, raíces y plátanos	3.389	1.940	-42,77
Verduras y hortalizas	2.139	1.415	-33,87
Otros grupos	2.554	2.270	-11,12
<b>Total general</b>	<b>10.038</b>	<b>7.090</b>	<b>-29,37</b>

Cartagena, Bazarito			
Grupo	14 al 20 de diciembre	21 al 27 de diciembre	Variación (%)
Frutas	610	415	-31,97
Tubérculos, raíces y plátanos	1.261	728	-42,24
Verduras y hortalizas	610	427	-30,00
Otros grupos	602	485	-19,39
<b>Total general</b>	<b>3.083</b>	<b>2.055</b>	<b>-33,33</b>

Cúcuta, Cenabastos y La Nueva Sexta			
Grupo	14 al 20 de diciembre	21 al 27 de diciembre	Variación (%)
Frutas	835	494	-40,88
Tubérculos, raíces y plátanos	1.786	1.304	-27,00
Verduras y hortalizas	1.051	907	-13,66
Otros grupos	1.055	1.173	11,24
<b>Total general</b>	<b>4.726</b>	<b>3.878</b>	<b>-17,96</b>

Ipiales, Centro de Acopio			
Grupo	14 al 20 de diciembre	21 al 27 de diciembre	Variación (%)
Frutas	10	20	110,53
Tubérculos, raíces y plátanos	469	408	-13,03
Verduras y hortalizas	793	749	-5,62
<b>Total general</b>	<b>1.272</b>	<b>1.176</b>	<b>-7,48</b>

Medellín, Central Mayorista de Antioquia y Plaza Minorista José María Villa			
Grupo	14 al 20 de diciembre	21 al 27 de diciembre	Variación (%)
Frutas	4.379	3.320	-24,18
Tubérculos, raíces y plátanos	4.577	4.057	-11,36
Verduras y hortalizas	4.018	3.734	-7,06
Otros grupos	7.731	6.448	-16,59
<b>Total general</b>	<b>20.705</b>	<b>17.559</b>	<b>-15,19</b>

Neiva, Surabastos			
Grupo	14 al 20 de diciembre	21 al 27 de diciembre	Variación (%)
Frutas	474	337	-29,00
Tubérculos, raíces y plátanos	652	619	-5,03
Verduras y hortalizas	597	497	-16,89
Otros grupos	317	414	30,86
<b>Total general</b>	<b>2.040</b>	<b>1.867</b>	<b>-8,50</b>

Pereira, Mercasa			
Grupo	14 al 20 de diciembre	21 al 27 de diciembre	Variación (%)
Frutas	695	594	-14,64
Tubérculos, raíces y plátanos	357	295	-17,32
Verduras y hortalizas	354	307	-13,48
Otros grupos	1.223	824	-32,60
<b>Total general</b>	<b>2.630</b>	<b>2.020</b>	<b>-23,20</b>

Tunja, Complejo de Servicios del Sur			
Grupo	14 al 20 de diciembre	21 al 27 de diciembre	Variación (%)
Frutas	413	304	-26,33
Tubérculos, raíces y plátanos	931	803	-13,78
Verduras y hortalizas	532	383	-28,01
Otros grupos	2	0	-100,00
<b>Total general</b>	<b>1.877</b>	<b>1.490</b>	<b>-20,64</b>

Villavicencio, Central de Abastos de Villavicencio			
Grupo	14 al 20 de diciembre	21 al 27 de diciembre	Variación (%)
Frutas	442	366	-17,33
Tubérculos, raíces y plátanos	575	478	-16,91
Verduras y hortalizas	388	416	7,20
Otros grupos	166	236	42,67
<b>Total general</b>	<b>1.571</b>	<b>1.496</b>	<b>-4,80</b>



Ciudades	Lo que más sube	Lo que más baja
Barranquilla	Habichuela, cebollas junca Berlín, Aquitania y cabezona roja peruana, tomates Riogrande bumangués y chonto, pimentón, pepino cohombro, ajo importado, zanahoria bogotana, remolacha, ají topito dulce, apio, repollo blanco, espinaca, maracuyá santandereano y valluno, guayaba pera, maracuyá mora de Castilla, plátano hartón verde, papas única y criolla sucia.	Melón Cantalup, azúcar refinada y maíz amarillo trillado.
Bogotá D. C.	Acelga, rábano rojo, apio, zanahoria, haba verde, pimentón, tomates larga vida y chonto, remolacha, cebolla cabezona roja, lechuga Batavia, repollo verde, brócoli, limón Tahití, uvas verde y red globe nacional, Tangelo, guayaba pera, granadilla, pitahaya, papaya Maradol y patilla.	Habichuela, ajo, cebolla puerro, ahuyama, espinaca, chócolo mazorca, arveja verde en vaina, gulupa, feijoa, melón Cantalup, aguacate papelillo, guanábana, papas criolla sucia y limpia, plátano guineo, yuca llanera, maíz amarillo cáscara, panela cuadrada morena, café molido, toyo blanco, filete congelado, pargo rojo entero congelado y pollo entero fresco sin vísceras.
Bucaramanga	Habichuela, repollo blanco, remolacha, cebollas junca y Aquitania, lechuga Batavia, apio, pimentón verde, zanahoria, pepino cohombro, ajo importado, tomate Riogrande, chócolo mazorca, maracuyá, limón común, uvas verde y red globe nacional, pitahaya, mandarina común, kiwi, guayaba pera y arracacha amarilla.	Ahuyamín (Sakata), espinaca, piña gold, aguacate papelillo, guanábana, fresa, melón Cantalup, mora de Castilla, breva, uchuva con cáscara, patilla, bagre rayado entero fresco y carne de res, paletero.
Cali	Zanahoria, lechuga Batavia, apio, cebollas junca Tenerife, Aquitania, habichuela, repollo blanco, arveja verde en vaina pastusa, remolacha bogotana, brócoli, coliflor, tomate chonto regional, limón común valluno, naranja Sweet, uvas importada y red globe nacional, lulo, fresa, tomate de árbol, papa criolla limpia y yuca ICA.	Guayaba pera, piña gold, melón Cantalup, papas suprema y única.
Cartagena	Habichuela, cebollas junca Berlín y cabezona blanca, ají topito dulce, tomates chonto y Riogrande bumangués, lechuga Batavia, ajo importado, zanahoria bogotana, mandarina común, uva importada, tomate de árbol, guayaba común, papa única y queso costeño.	Maíz blanco trillado y amarillo cáscara.
Cúcuta	Zanahoria, chócolo mazorca, coliflor, brócoli, cebollas puerro y junca Berlín, apio, haba verde, uva verde, guayaba pera, pitahaya, fresa, limón común, granadilla, piñas gold y perolera, yuca criolla, arracacha amarilla, fríjol verde bolo y bagre rayado entero fresco.	Cebolla cabezona roja, naranjas común y Valencia, tomate de árbol, mora de Castilla, mandarina común, mango Tommy, guanábana, uchuva con cáscara, maracuyá, coco, kiwi, melón Cantalup, uva importada, banano criollo, lenteja importada y fríjol zaragoza.
Medellín	Brócoli, pimentón, apio, tomate chonto regional, coliflor, ajo, chócolo mazorca, fríjol verde cargamento, lechuga Batavia, acelga, arveja verde en vaina pastusa, mandarina Oneco, limón mandarino, uvas verde y red globe nacional, pitahaya, repollo blanco, kiwi, piña gold, naranja Valencia, arracacha blanca, y papa criolla limpia.	Calabacín, espinaca, lechuga crespita verde, coles, remolacha, berenjena, maracuyá valluno, mango común, aguacates has y papelillo, breva, gulupa, papayas tainung, redonda y melona, uchuva con cáscara, papa nevada, plátanos comino, guineo, dominico verde, arveja verde seca importada, fríjol radical, huevos rojo extra y blanco extra.
Pereira	Zanahoria bogotana, lechuga Batavia, tomate riñón valluno, habichuela, arveja verde en vaina, apio, cebolla cabezona blanca, ajo importado, uva red globe nacional, mangos manzano, Tommy, Yulima, común y reina, kiwi, limón Tahití, mandarina Oneco, Tangelo, naranja Sweet, yuca ICA, fríjol Uribe rosado, camarón y tiití precocido seco.	Tomate chonto, pepino cohombro, coliflor, fríjol verde en vaina, lulo, guayaba pera, piña gold, banano criollo, limón mandarino, tomate de árbol, guanábana, maracuyá, melón Cantalup, mora de Castilla, plátanos hartón verde y maduro, dominicos hartón maduro y verde, maíz blanco trillado, fríjol bolón, harina de trigo y lenteja importada.

## VERDURAS Y HORTALIZAS

### Aumentó la rotación de pimentón

A lo largo de la presente semana se registró un incremento en los precios mayoristas del pimentón en treinta y nueve de los cuarenta y cinco mercados donde se comercializó. De acuerdo con los comerciantes, el alza obedeció una mayor demanda de este producto que se recibió desde Socorro, Girón, Lebrija, Los Santos (Santander), Guarne, Yolombó, El Peñol (Antioquia), Cajamarca (Tolima), Cajicá (Cundinamarca) y Ábrego (Norte de Santander). En Armenia, en Mercar y en Ibagué en La Plaza La 21, por ejemplo, el kilo se vendió a \$2.150 y a \$1.938, un 11,25 % más que la semana pasada.

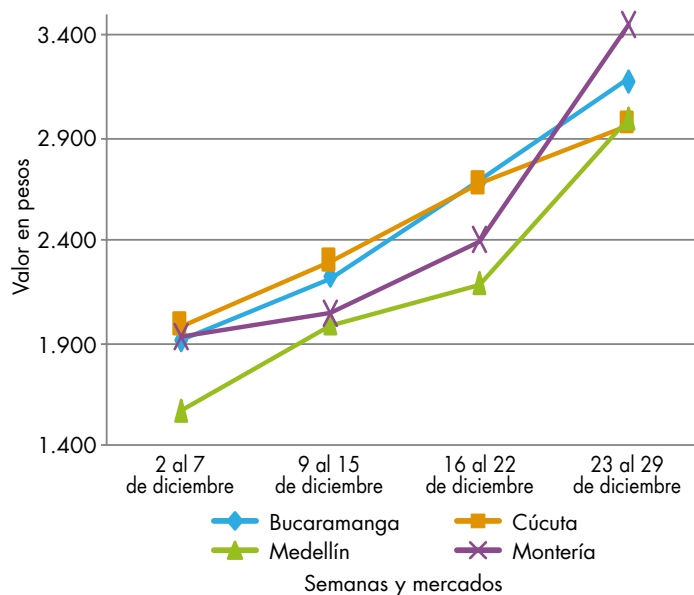
De igual manera, subieron las cotizaciones de la lechuga Batavia, la zanahoria, el apio, el pepino cohombro, la arveja verde en vaina, el tomate chonto y la habichuela. En el caso de la lechuga Batavia, el incremento de sus precios se registró en treinta y cinco de los treinta y nueve mercados donde se ofreció y se dio como consecuencia de la menor recolección en Ipiales (Nariño), Mutiscua (Norte de Santander), Tunja (Boyacá) y la sabana de Bogotá. En Pereira, Mercasa, por ejemplo, el kilo se negoció a \$1.463, lo que indicó un incremento del 12,63 %.

Por su parte, los precios de la zanahoria aumentaron esta vez en los veintiocho de los veintinueve mercados en donde se vendió esta semana, debido a una menor producción en Ipiales, Córdoba, Túquerres (Nariño), Chitagá, Mutiscua (Norte de Santander), Samacá, Ventaquemada, Tunja, Santa Rosa de Viterbo (Boyacá), Villapinzón (Cundinamarca) y El Carmen de Viboral (Antioquia). En los mercados de Sincelejo (Sucre) y Florencia (Caquetá), el alza superó el

11,00 %, por lo que el kilo se vendió a \$1.250 y a \$1.800, respectivamente. De igual modo, una mayor demanda, consecuencia de la temporada de fin de año, conllevó a que los precios del apio reportaran una tendencia al alza en veintiocho de los treinta y tres mercados en donde se cotizó. Según explicaron las fuentes, esto se dio como consecuencia de un menor ingreso desde la Sabana de Bogotá. En la ciudad de Manizales, el kilo se encontró a \$1.300, lo que indicó un alza del 12,07 %. Al mismo tiempo, las cotizaciones del pepino cohombro subieron ante la disminución de la producción en Lebrija, Girón, Socorro (Santander), Ocaña (Norte de Santander), Pradera (Valle del Cauca), Dabeiba y El Santuario (Antioquia).

Finalmente, la arveja verde en vaina reportó un incremento en sus precios, ya que disminuyó el abastecimiento de La Ceja, La Unión, Sonsón (Antioquia), Ábrego, Pamplona, Chitagá, Cácuta (Norte de Santander), Subachoque, El Rosal, Pasca, Facatativá, Mosquera (Cundinamarca) y Tunja (Boyacá). Este comportamiento se presentó en veintiséis de los treinta y cinco mercados en donde se comercializó y en la Central Mayorista de Antioquia ubicada en la capital de Antioquia, por ejemplo, el kilo se negoció a \$1.983, mostrando un aumento del 12,35 % en sus cotizaciones.

**Gráfico 4.** Comportamiento de los precios del pimentón 2017 (2 al 29 de diciembre)



Fuente: DANE, Sipsa.

**Cuadro 2.** Mercados mayoristas. Precios de venta de verduras y hortalizas 2017 (23 al 29 de diciembre)

Productos y mercados	Pesos por kilogramo			
	Mínimo	Máximo	Medio	Tendencia
<b>Acelga</b>				
Armenia, Mercar	1.067	1.067	1.067	=
Barranquilla, Barranquillita	2.900	3.100	3.000	+
Bogotá, D.C., Corabastos	600	1.000	795	+++
Bucaramanga, Centroabastos	1.500	1.500	1.500	=
Chiquinquirá (Boyacá)	1.000	1.000	1.000	++
Duitama (Boyacá)	1.000	1.000	1.000	=
Florencia (Caquetá)	2.000	2.000	2.000	+++
Ibagué, Plaza La 21	1.120	1.280	1.200	+
Ipiales (Nariño), Ipiales somos todos	1.000	1.000	1.000	=
Medellín, Central Mayorista de Antioquia	1.000	1.500	1.270	+++
Neiva, Surabastos	1.750	2.250	2.024	++
Pamplona (Norte de Santander)	2.000	2.000	2.000	=
Pasto, El Potrerillo	1.500	1.500	1.500	-
Sogamoso (Boyacá)	1.000	1.000	1.000	=
Tunja, Complejo de Servicios del Sur	900	1.000	987	+
Ubaté (Cundinamarca)	800	800	800	+++
Villavicencio, CAV	1.000	1.200	1.063	+
<b>Ahuyama</b>				
Arauca (Arauca)	1.000	1.000	1.000	=
Armenia, Mercar	1.000	1.000	1.000	=
Barranquilla, Barranquillita	571	600	579	-
Barranquilla, Granabastos	614	657	639	=
Bogotá, D.C., Corabastos	800	1.200	1.012	-
Bucaramanga, Centroabastos	600	650	638	-
Buenaventura (Valle del Cauca)	1.000	1.000	1.000	=
Cali, Cavasa	850	900	885	+
Cali, Santa Helena	850	900	875	-
Cartagena, Bazarro	686	714	705	=
Cartago (Valle del Cauca)	700	900	833	=
Cúcuta, Cenabastos	700	900	789	-
Duitama (Boyacá)	563	563	563	-
Ibagué, Plaza La 21	800	900	850	-
Manizales (Caldas)	1.000	1.200	1.100	=
Medellín, Central Mayorista de Antioquia	600	800	648	+
Medellín, Plaza Minorista "José María Villa"	800	900	850	+
Montería (Córdoba)	400	500	450	+
Palmira (Valle del Cauca)	900	900	900	+
Pamplona (Norte de Santander)	1.000	1.000	1.000	=
Pereira, La 41	800	1.000	967	+
Pereira, Mercasa	900	1.000	950	=
Popayán (Cauca)	660	700	680	-
Rionegro (Antioquia)	800	900	838	+
San Gil (Santander)	800	900	867	=
Santa Marta (Magdalena)	571	571	571	++
Sincelejo (Sucre)	600	600	600	=
Socorro (Santander)	700	800	767	=
Sogamoso (Boyacá)	650	700	683	-

Productos y mercados	Pesos por kilogramo			
	Mínimo	Máximo	Medio	Tendencia
<b>Ahuyama (continuación)</b>				
Tuluá (Valle del Cauca)	800	800	800	-
Tunja, Complejo de Servicios del Sur	469	584	529	-
Valledupar, Mercabastos	500	500	500	-
Valledupar, Mercado Nuevo	500	500	500	=
Yopal (Casanare)	700	800	733	-
<b>Ahuyamin (Sakata)</b>				
Bogotá, D.C., Corabastos	500	600	564	++
Bucaramanga, Centroabastos	500	500	500	-
Duitama (Boyacá)	720	800	747	-
Florencia (Caquetá)	960	960	960	++
Ibagué, Plaza La 21	1.000	1.400	1.050	++
Neiva, Surabastos	880	960	943	+
Pamplona (Norte de Santander)	1.000	1.000	1.000	=
San Gil (Santander)	700	800	733	=
Sogamoso (Boyacá)	700	800	733	+
Tunja, Complejo de Servicios del Sur	760	780	770	-
Villavicencio, CAV	700	800	731	+
Yopal (Casanare)	800	800	800	-
<b>Aji topito dulce</b>				
Barranquilla, Barranquillita	4.200	4.800	4.502	+++
Cartagena, Bazarro	5.450	6.000	5.742	+++
Medellín, Central Mayorista de Antioquia	2.000	3.000	2.133	+
Montería (Córdoba)	6.000	6.250	6.219	+++
Sincelejo (Sucre)	5.500	5.750	5.625	+++
<b>Ajo</b>				
Bogotá, D.C., Corabastos	5.000	6.000	5.600	-
Chiquinquirá (Boyacá)	4.000	4.000	4.000	=
Cúcuta, Cenabastos	1.200	1.500	1.333	++
Duitama (Boyacá)	2.000	2.200	2.067	+
Ipiales (Nariño), Ipiales somos todos	4.500	5.000	4.833	+
Manizales (Caldas)	4.375	5.000	4.766	+
Medellín, Central Mayorista de Antioquia	5.000	6.000	5.300	+++
Pamplona (Norte de Santander)	2.500	2.500	2.500	+++
Pasto, El Potrerillo	4.500	5.000	4.875	+
Pereira, La 41	3.889	4.444	4.296	-
Pereira, Mercasa	3.889	4.444	4.185	+
San Gil (Santander)	2.000	2.200	2.067	+
Sogamoso (Boyacá)	2.400	2.600	2.467	+++
Tunja, Complejo de Servicios del Sur	2.800	3.000	2.960	+
Villavicencio, CAV	3.500	4.000	3.663	+
<b>Ajo importado</b>				
Arauca (Arauca)	10.200	10.200	10.200	=
Armenia, Mercar	5.000	5.000	5.000	-
Barranquilla, Barranquillita	5.200	5.500	5.400	+++



**Cuadro 2.** Mercados mayoristas. Precios de venta de verduras y hortalizas (continuación)  
2017 (23 al 29 de diciembre)

Productos y mercados	Pesos por kilogramo				Tendencia	Productos y mercados	Pesos por kilogramo				Tendencia
	Mínimo	Máximo	Medio				Mínimo	Máximo	Medio		
<b>Ajo importado (continuación)</b>						<b>Apio (continuación)</b>					
Barranquilla, Granabastos	5.200	5.600	5.413		++	Pamplona (Norte de Santander)	1.333	1.500	1.417		=
Bogotá, D.C., Corabastos	5.000	6.000	5.333		+	Pereira, La 41	1.250	1.500	1.340		+
Bucaramanga, Centroabastos	5.500	6.000	5.771		++	Pereira, Mercasa	1.333	1.833	1.491		++
Buenaventura (Valle del Cauca)	6.500	7.000	6.833		+++	Rionegro (Antioquia)	600	900	758		+
Cali, Cavasa	6.500	7.000	6.683		+++	Santa Marta (Magdalena)	1.067	1.333	1.233		++
Cali, Santa Helena	4.300	4.500	4.467		=	Sincelejo (Sucre)	1.200	1.400	1.250		+++
Cartagena, Bazurto	4.500	4.800	4.638		+	Sogamoso (Boyacá)	600	650	617		=
Cartago (Valle del Cauca)	4.600	4.800	4.733		=	Tuluá (Valle del Cauca)	1.500	1.667	1.611		+++
Cúcuta, Cenabastos	5.000	5.500	5.256		+	Tunja, Complejo de Servicios del Sur	600	700	633		+
Ibagué, Plaza La 21	5.000	5.500	5.208		+	Valledupar, Mercabastos	1.667	2.000	1.792		+++
Ipiales (Nariño), Ipiales somos todos	4.700	4.800	4.756		+	Villavicencio, CAV	1.200	1.400	1.250		++
Manizales (Caldas)	5.000	7.000	6.188		++						
Medellín, Central Mayorista de Antioquia	5.500	6.000	5.650		+	<b>Arveja verde en vaina</b>					
Montería (Córdoba)	4.200	5.000	4.600		+	Arauca (Arauca)	2.667	2.800	2.748		-
Neiva, Surabastos	4.500	7.000	6.083		+++	Armenia, Mercar	1.920	2.160	2.053		+
Palmira (Valle del Cauca)	4.500	4.700	4.588		+	Barranquilla, Barranquillita	4.800	5.000	4.950		+
Pasto, El Potrerillo	4.500	5.800	5.263		+	Barranquilla, Granabastos	5.500	6.000	5.833		+++
Pereira, La 41	4.500	5.500	5.250		+	Bogotá, D.C., Corabastos	1.900	2.600	2.167		-
Pereira, Mercasa	4.500	5.000	4.778		+	Bucaramanga, Centroabastos	1.800	2.400	1.971		+
Popayán (Cauca)	4.800	6.200	5.500		++	Cartago (Valle del Cauca)	2.240	2.400	2.373		-
Sincelejo (Sucre)	5.200	5.500	5.433		++	Chiquinquirá (Boyacá)	1.400	1.800	1.600		+
Tuluá (Valle del Cauca)	6.500	7.000	6.833		+++	Cúcuta, Cenabastos	2.000	3.200	2.511		+
Valledupar, Mercabastos	5.800	5.800	5.800		++	Duitama (Boyacá)	1.800	1.800	1.800		++
						El Carmen de Viboral (Antioquia)	1.800	2.000	1.925		++
						El Santuario (Antioquia)	2.000	2.400	2.200		++
						Ibagué, Plaza La 21	1.400	2.000	1.637		+++
						Ipiales (Nariño), Ipiales somos todos	1.200	1.600	1.378		++
						La Ceja (Antioquia)	1.800	2.500	2.233		+
						Manizales (Caldas)	2.125	2.500	2.359		+++
						Marinilla (Antioquia)	2.100	2.400	2.250		+++
						Medellín, Central Mayorista de Antioquia	1.400	2.400	1.983		++
						Medellín, Plaza Minorista "José María Villa"	2.200	3.000	2.472		++
						Neiva, Surabastos	1.600	2.080	1.886		-
						Palmira (Valle del Cauca)	1.500	1.600	1.588		++
						Pamplona (Norte de Santander)	1.200	2.083	1.827		-
						Pereira, La 41	1.600	2.000	1.707		++
						Pereira, Mercasa	2.000	2.560	2.220		++
						Rionegro (Antioquia)	2.000	2.300	2.213		++
						San Gil (Santander)	1.600	2.560	2.120		+++
						San Vicente (Antioquia)	1.900	2.100	1.988		++
						Socorro (Santander)	2.240	2.800	2.493		+++
						Sogamoso (Boyacá)	1.500	1.600	1.567		-
						Sonsón (Antioquia)	1.000	1.000	1.000		-
						Tuluá (Valle del Cauca)	1.760	2.000	1.900		++
						Tunja, Complejo de Servicios del Sur	1.400	1.800	1.577		-
						Ubaté (Cundinamarca)	1.100	1.200	1.150		-
						Villavicencio, CAV	2.000	2.400	2.150		++
						Yopal (Casanare)	2.083	2.500	2.344		+

**Cuadro 2.** Mercados mayoristas. Precios de venta de verduras y hortalizas (continuación)  
2017 (23 al 29 de diciembre)

Productos y mercados	Pesos por kilogramo			
	Mínimo	Máximo	Medio	Tendencia
<b>Arveja verde en vaina pastusa</b>				
Buenaventura (Valle del Cauca)	2.000	2.400	2.200	+++
Cali, Cavasa	1.400	1.600	1.458	++
Cali, Santa Helena	1.800	2.000	1.833	+++
Manizales (Caldas)	2.125	2.500	2.344	+++
Medellín, Central Mayorista de Antioquia	1.800	1.800	1.800	++
Pasto, El Potrerillo	1.100	1.500	1.275	-
Popayán (Cauca)	1.200	1.400	1.305	+
<b>Berenjena</b>				
Barranquilla, Barranquillita	950	1.050	1.000	+
Bogotá, D.C., Corabastos	1.200	1.600	1.450	-
Cartagena, Bazaruto	1.750	1.800	1.763	-
Manizales (Caldas)	1.700	2.000	1.925	=
Medellín, Central Mayorista de Antioquia	1.200	1.700	1.413	+
Montería (Córdoba)	1.250	1.500	1.375	+
Sincedejo (Sucre)	833	833	833	=
<b>Brócoli</b>				
Armenia, Mercar	1.600	1.600	1.600	=
Barranquilla, Barranquillita	5.800	6.200	6.025	-
Barranquilla, Granabastos	5.500	6.000	5.833	=
Bogotá, D.C., Corabastos	1.800	2.500	2.046	+
Bucaramanga, Centroabastos	2.500	3.500	2.802	-
Cali, Cavasa	1.300	1.500	1.396	+
Cali, Santa Helena	2.500	2.500	2.500	++
Cartagena, Bazaruto	5.000	5.200	5.100	=
Chiquinquirá (Boyacá)	1.000	1.000	1.000	=
Cúcuta, Cenabastos	2.000	2.500	2.300	++
Duitama (Boyacá)	1.500	1.500	1.500	=
Ibagué, Plaza La 21	1.500	1.500	1.500	=
Ipiales (Nariño), Ipiales somos todos	417	667	597	-
Manizales (Caldas)	2.667	3.333	2.944	+
Marinilla (Antioquia)	700	800	738	+
Medellín, Central Mayorista de Antioquia	1.300	2.000	1.695	+++
Neiva, Surabastos	3.500	4.500	3.906	+
Palmira (Valle del Cauca)	1.167	1.250	1.208	+
Pamplona (Norte de Santander)	2.000	2.500	2.250	-
Pasto, El Potrerillo	800	1.000	900	-
Sogamoso (Boyacá)	1.200	1.300	1.267	+
Tunja, Complejo de Servicios del Sur	1.250	1.500	1.385	-
Ubaté (Cundinamarca)	2.000	2.000	2.000	=
Villavicencio, CAV	2.000	2.667	2.317	+
<b>Calabacín</b>				
Bogotá, D.C., Corabastos	400	600	450	n.d.
Bucaramanga, Centroabastos	1.500	1.500	1.500	=
Duitama (Boyacá)	700	750	733	n.d.
<b>Calabacín (continuación)</b>				
Medellín, Central Mayorista de Antioquia	1.000	1.500	1.275	-
Tunja, Complejo de Servicios del Sur	250	400	300	++
Ubaté (Cundinamarca)	1.500	1.500	1.500	-
<b>Calabaza</b>				
Bogotá, D.C., Corabastos	200	280	233	-
Cúcuta, Cenabastos	556	667	574	+
Medellín, Central Mayorista de Antioquia	500	600	580	-
<b>Cebolla cabezona blanca</b>				
Arauca (Arauca)	1.540	1.640	1.587	-
Armenia, Mercar	1.500	1.600	1.543	+
Barranquilla, Barranquillita	1.800	1.840	1.810	+
Barranquilla, Granabastos	1.720	1.920	1.833	+
Bogotá, D.C., Corabastos	1.300	1.600	1.490	+
Bucaramanga, Centroabastos	1.300	1.600	1.460	+
Cartagena, Bazaruto	1.740	1.840	1.798	++
Cartago (Valle del Cauca)	1.667	1.771	1.726	+
Chiquinquirá (Boyacá)	1.200	2.000	1.675	-
Cúcuta, Cenabastos	1.500	1.700	1.571	+
Duitama (Boyacá)	1.300	1.300	1.300	+
Florencia (Caquetá)	1.600	1.600	1.600	-
Ibagué, Plaza La 21	1.400	1.760	1.552	+
Ipiales (Nariño), Ipiales somos todos	962	962	962	=
Manizales (Caldas)	1.500	1.800	1.625	-
Medellín, Central Mayorista de Antioquia	1.630	2.000	1.793	+
Medellín, Plaza Minorista "José María Villa"	1.700	2.000	1.850	+
Montería (Córdoba)	1.800	1.920	1.853	+
Pamplona (Norte de Santander)	1.600	1.700	1.625	+
Pereira, La 41	1.500	1.600	1.533	-
Pereira, Mercasa	1.500	1.700	1.601	+
Rionegro (Antioquia)	1.563	1.771	1.682	-
San Gil (Santander)	1.200	1.600	1.400	-
Santa Marta (Magdalena)	1.900	2.200	2.075	++
Sincedejo (Sucre)	1.600	1.800	1.713	+
Socorro (Santander)	1.400	1.500	1.433	=
Sogamoso (Boyacá)	1.300	1.400	1.333	+
Tunja, Complejo de Servicios del Sur	1.200	1.400	1.373	++
Ubaté (Cundinamarca)	1.600	1.600	1.600	+
Valledupar, Mercabastos	1.600	2.000	1.788	+
Villavicencio, CAV	1.500	1.800	1.644	+
Yopal (Casanare)	1.458	1.667	1.597	-
<b>Cebolla cabezona blanca bogotana</b>				
Buenaventura (Valle del Cauca)	1.667	1.667	1.667	+
Cali, Cavasa	1.563	1.563	1.563	+

**Cuadro 2.** Mercados mayoristas. Precios de venta de verduras y hortalizas (continuación)  
2017 (23 al 29 de diciembre)

Productos y mercados	Pesos por kilogramo				Tendencia
	Mínimo	Máximo	Medio		
<b>Cebolla cabezona blanca bogotana (continuación)</b>					
Cali, Santa Helena	1.563	1.667	1.618		-
Neiva, Surabastos	1.400	1.600	1.535		+
Palmira (Valle del Cauca)	1.458	1.563	1.513		-
<b>Cebolla cabezona blanca importada</b>					
Cali, Cavasa	1.478	1.522	1.514		-
Ipiales (Nariño), Ipiales somos todos	1.304	1.413	1.371		-
<b>Cebolla cabezona blanca pastusa</b>					
Buenaventura (Valle del Cauca)	1.458	1.563	1.528		+
Cali, Cavasa	1.354	1.417	1.372		+
Palmira (Valle del Cauca)	1.354	1.417	1.385		-
Pasto, El Potrerillo	1.042	1.146	1.068		-
Popayán (Cauca)	1.458	1.521	1.495		+
<b>Cebolla cabezona roja</b>					
Arauca (Arauca)	1.900	2.100	2.000		+
Bogotá, D.C., Corabastos	1.100	1.600	1.292		++
Cúcuta, Cenabastos	1.354	1.458	1.447		-
Florencia (Caquetá)	1.500	1.700	1.600		++
Neiva, Surabastos	1.667	1.667	1.667		=
San Gil (Santander)	2.200	2.400	2.267		+
<b>Cebolla cabezona roja importada</b>					
Bucaramanga, Centroabastos	1.667	1.667	1.667		=
Cali, Cavasa	1.556	1.667	1.588		-
Ipiales (Nariño), Ipiales somos todos	1.304	1.413	1.383		+
Medellín, Central Mayorista de Antioquia	1.739	2.000	1.855		+
Montería (Córdoba)	1.800	1.800	1.800		+
<b>Cebolla cabezona roja ocañera</b>					
Cartagena, Bazurto	1.667	1.778	1.728		+
Santa Marta (Magdalena)	1.915	2.429	2.116		+
Sincelejo (Sucre)	1.778	2.000	1.889		++
Valledupar, Mercabastos	1.600	1.800	1.700		+
Valledupar, Mercado Nuevo	1.600	1.800	1.700		+
<b>Cebolla cabezona roja peruana</b>					
Barranquilla, Barranquillita	1.889	2.111	1.994		++
Barranquilla, Granabastos	2.111	2.222	2.197		++
Cartagena, Bazurto	1.630	1.739	1.679		+
Sincelejo (Sucre)	2.065	2.174	2.156		++
Valledupar, Mercabastos	1.889	2.000	1.919		+
<b>Cebolla junca</b>					
Arauca (Arauca)	1.222	1.296	1.259		++
<b>Cebolla junca (continuación)</b>					
Armenia, Mercar	2.286	2.500	2.381		++
Bucaramanga, Centroabastos	1.094	1.563	1.364		+++
Cartago (Valle del Cauca)	2.000	2.160	2.080		+
Florencia (Caquetá)	1.200	1.400	1.293		+++
Ipiales (Nariño), Ipiales somos todos	1.150	1.500	1.358		++
La Ceja (Antioquia)	1.600	1.840	1.640		=
Manizales (Caldas)	1.760	2.400	2.093		+
Medellín, Central Mayorista de Antioquia	1.600	2.059	1.938		+
Medellín, Plaza Minorista "José María Villa"	2.000	2.700	2.310		-
Montería (Córdoba)	1.917	2.500	2.156		+++
Pereira, La 41	1.333	1.733	1.511		+
Pereira, Mercasa	1.333	1.467	1.393		-
Rionegro (Antioquia)	1.300	1.800	1.575		+
Santa Marta (Magdalena)	1.500	1.833	1.611		+++
Sincelejo (Sucre)	800	800	800		++
Sonsón (Antioquia)	1.071	1.214	1.125		+
Ubaté (Cundinamarca)	833	833	833		+++
Valledupar, Mercabastos	1.500	1.833	1.667		+++
Villavicencio, CAV	1.167	1.500	1.281		+++
Yopal (Casanare)	833	933	867		+
<b>Cebolla junca Aquitania</b>					
Barranquilla, Barranquillita	1.667	1.833	1.750		+++
Bogotá, D.C., Corabastos	1.000	1.333	1.168		+
Bucaramanga, Centroabastos	1.094	1.563	1.332		+++
Buenaventura (Valle del Cauca)	1.700	2.000	1.817		+
Cali, Cavasa	889	1.244	1.059		+++
Cali, Santa Helena	1.111	1.156	1.126		+++
Chiquinquirá (Boyacá)	933	933	933		+
Duitama (Boyacá)	833	833	833		+++
Ibagué, Plaza La 21	1.000	1.400	1.180		-
Neiva, Surabastos	1.000	1.267	1.139		+
San Gil (Santander)	1.040	1.600	1.267		+++
Sogamoso (Boyacá)	833	1.000	889		+++
Tunja, Complejo de Servicios del Sur	667	1.167	949		++
<b>Cebolla junca Berlín</b>					
Barranquilla, Barranquillita	1.833	1.867	1.842		+++
Barranquilla, Granabastos	1.500	1.833	1.608		+++
Cartagena, Bazurto	2.167	2.333	2.267		+++
Cúcuta, Cenabastos	938	1.250	1.162		+++
Pamplona (Norte de Santander)	938	1.094	1.016		++
Valledupar, Mercabastos	1.500	1.667	1.611		+++
<b>Cebolla junca pastusa</b>					
Palmira (Valle del Cauca)	708	833	760		++
Pasto, El Potrerillo	533	889	711		+++
Popayán (Cauca)	711	933	806		+++

**Cuadro 2.** Mercados mayoristas. Precios de venta de verduras y hortalizas (continuación)  
2017 (23 al 29 de diciembre)

Productos y mercados	Pesos por kilogramo			
	Mínimo	Máximo	Medio	Tendencia
<b>Cebolla junca Tenerife</b>				
Cali, Cavasa	900	1.250	1.019	+++
Cali, Santa Helena	1.000	1.250	1.108	+++
Palmira (Valle del Cauca)	756	978	878	+++
<b>Cebolla puerro</b>				
Bogotá, D.C., Corabastos	750	1.000	905	-
Cúcuta, Cenabastos	2.500	3.750	3.278	++
Medellín, Central Mayorista de Antioquia	1.500	2.000	1.725	+
Pamplona (Norte de Santander)	2.500	2.500	2.500	+
<b>Cebollín chino</b>				
Barranquilla, Barranquillita	3.500	4.500	3.975	-
Cartagena, Bazaruto	6.000	6.000	6.000	=
<b>Chócolo mazorca</b>				
Armenia, Mercar	500	643	583	+
Armenia, Retiro	543	571	557	++
Barranquilla, Barranquillita	730	865	780	+
Bogotá, D.C., Corabastos	800	1.200	979	-
Bucaramanga, Centroabastos	700	875	813	++
Buenaventura (Valle del Cauca)	1.000	1.000	1.000	+++
Cali, Cavasa	857	1.000	935	+++
Cali, Santa Helena	714	857	810	-
Cartagena, Bazaruto	600	650	634	+
Cartago (Valle del Cauca)	1.000	1.050	1.013	+
Chiquinquirá (Boyacá)	900	1.000	950	+
Cúcuta, Cenabastos	818	909	862	+++
Duitama (Boyacá)	900	1.000	967	-
Ibagué, Plaza La 21	640	960	820	+
Ipiales (Nariño), Ipiales somos todos	743	857	810	-
Manizales (Caldas)	538	700	594	++
Marinilla (Antioquia)	792	958	875	+++
Medellín, Central Mayorista de Antioquia	750	1.125	1.016	+++
Medellín, Plaza Minorista "José María Villa"	933	933	933	++
Neiva, Surabastos	800	1.120	977	+
Pamplona (Norte de Santander)	545	727	636	+++
Pasto, El Potrerillo	500	571	518	=
Peñol (Antioquia)	708	833	766	+
Popayán (Cauca)	571	600	575	-
Rionegro (Antioquia)	786	857	830	+
San Gil (Santander)	1.250	1.375	1.308	-
San Vicente (Antioquia)	750	833	794	+
Santa Marta (Magdalena)	1.000	1.200	1.067	+++
Sincelejo (Sucre)	600	760	693	+
Socorro (Santander)	1.250	1.500	1.375	n.d.
Sogamoso (Boyacá)	1.000	1.100	1.067	+
Sonsón (Antioquia)	450	500	475	=
Tunja, Complejo de Servicios del Sur	800	1.000	923	+

Productos y mercados	Pesos por kilogramo			
	Mínimo	Máximo	Medio	Tendencia
<b>Chócolo mazorca (continuación)</b>				
Ubaté (Cundinamarca)	900	1.000	950	++
Valledupar, Mercabastos	960	1.100	1.040	+++
Villavicencio, CAV	1.200	1.400	1.288	-
Yopal (Casanare)	1.750	1.875	1.792	-
<b>Cidra</b>				
Bogotá, D.C., Corabastos	800	1.000	957	-
Marinilla (Antioquia)	300	400	353	+++
Medellín, Central Mayorista de Antioquia	400	500	420	-
Peñol (Antioquia)	300	500	399	+++
San Vicente (Antioquia)	250	300	283	-
Villavicencio, CAV	1.000	1.600	1.306	-
<b>Cilantro</b>				
Arauca (Arauca)	6.000	6.000	6.000	=
Armenia, Mercar	2.400	2.400	2.400	++
Barranquilla, Barranquillita	4.500	6.200	5.288	-
Bogotá, D.C., Corabastos	600	1.500	923	-
Bucaramanga, Centroabastos	4.000	7.000	5.396	-
Buenaventura (Valle del Cauca)	1.750	2.000	1.917	=
Cali, Cavasa	1.250	1.500	1.417	+
Cali, Santa Helena	1.500	2.000	1.750	++
Cartagena, Bazaruto	3.200	3.500	3.338	+
Cartago (Valle del Cauca)	2.000	2.500	2.344	+
Chiquinquirá (Boyacá)	1.250	1.750	1.500	+++
Cúcuta, Cenabastos	4.000	6.000	4.917	-
Duitama (Boyacá)	1.250	1.250	1.250	-
Florencia (Caquetá)	4.000	4.000	4.000	=
Ibagué, Plaza La 21	1.200	2.000	1.567	+++
Ipiales (Nariño), Ipiales somos todos	1.400	2.600	2.144	++
La Ceja (Antioquia)	2.500	3.000	2.867	-
Manizales (Caldas)	4.000	4.000	4.000	++
Marinilla (Antioquia)	800	1.000	900	+
Medellín, Central Mayorista de Antioquia	800	2.000	1.410	+
Medellín, Plaza Minorista "José María Villa"	1.000	2.500	1.830	+++
Montería (Córdoba)	4.000	5.000	4.250	+
Neiva, Surabastos	2.000	4.667	3.028	-
Palmira (Valle del Cauca)	1.250	1.750	1.500	++
Pamplona (Norte de Santander)	2.667	2.667	2.667	-
Pasto, El Potrerillo	4.500	6.000	5.375	-
Pereira, La 41	1.500	3.000	2.417	+
Pereira, Mercasa	1.500	2.000	1.833	+
Popayán (Cauca)	2.000	2.250	2.115	-
Rionegro (Antioquia)	2.000	2.000	2.000	-
San Gil (Santander)	4.000	4.400	4.200	=
Santa Marta (Magdalena)	2.667	2.667	2.667	+++
Sincelejo (Sucre)	4.000	5.000	4.500	+++

**Cuadro 2.** Mercados mayoristas. Precios de venta de verduras y hortalizas (continuación)  
2017 (23 al 29 de diciembre)

Productos y mercados	Pesos por kilogramo				Tendencia	Productos y mercados	Pesos por kilogramo				Tendencia
	Mínimo	Máximo	Medio				Mínimo	Máximo	Medio		
<b>Cilantro (continuación)</b>						<b>Espinaca (continuación)</b>					
Sogamoso (Boyacá)	1.750	2.000	1.833	-		Cartagena, Bazurto	5.000	5.200	5.100	=	
Tunja, Complejo de Servicios del Sur	875	2.500	1.196	-		Chiquinquirá (Boyacá)	2.250	2.500	2.458	+++	
Ubaté (Cundinamarca)	2.500	2.500	2.500	+++		Duitama (Boyacá)	1.667	1.667	1.667	-	
Valledupar, Mercabastos	3.000	3.000	3.000	++		Ibagué, Plaza La 21	2.667	3.333	3.111	-	
Valledupar, Mercado Nuevo	3.000	3.000	3.000	++		Ipiales (Nariño), Ipiales somos todos	1.000	1.000	1.000	=	
Villavicencio, CAV	2.000	2.500	2.031	+++		Manizales (Caldas)	3.000	3.500	3.250	++	
<b>Coles</b>						Medellín, Central Mayorista de Antioquia	1.000	2.500	1.375	+	
Barranquilla, Barranquillita	2.000	2.000	2.000	=		Medellín, Plaza Minorista "José María Villa"	1.500	2.500	2.029	++	
Bogotá, D.C., Corabastos	1.400	1.600	1.533	+		Neiva, Surabastos	3.882	4.235	4.167	+	
Medellín, Central Mayorista de Antioquia	800	1.000	840	-		Pamplona (Norte de Santander)	2.000	2.000	2.000	=	
Medellín, Plaza Minorista "José María Villa"	1.000	2.000	1.521	+++		Pasto, El Potrerillo	1.500	1.500	1.500	+	
<b>Coliflor</b>						Sogamoso (Boyacá)	2.333	2.667	2.444	-	
Armenia, Mercar	1.500	1.583	1.542	+		Tunja, Complejo de Servicios del Sur	1.500	1.625	1.533	-	
Barranquilla, Barranquillita	5.900	6.200	6.013	+		Ubaté (Cundinamarca)	2.353	2.353	2.353	=	
Barranquilla, Granabastos	5.500	6.000	5.833	=		Villavicencio, CAV	2.400	3.300	2.869	+++	
Bucaramanga, Centroabastos	2.500	3.500	2.802	-		<b>Frijol verde bolo</b>					
Cali, Cavasa	1.300	1.500	1.396	+		Cúcuta, Cenabastos	1.800	2.500	2.020	+	
Cali, Santa Helena	2.500	2.500	2.500	++		Pamplona (Norte de Santander)	1.200	2.333	1.779	-	
Cartagena, Bazurto	5.000	5.200	5.100	=		<b>Frijol verde cargamento</b>					
Cartago (Valle del Cauca)	1.440	1.760	1.600	+		Bogotá, D.C., Corabastos	2.000	2.400	2.173	-	
Chiquinquirá (Boyacá)	1.200	1.200	1.200	=		Cali, Cavasa	2.200	2.400	2.367	++	
Cúcuta, Cenabastos	2.000	2.500	2.278	+++		Cali, Santa Helena	2.200	2.400	2.333	+	
Duitama (Boyacá)	1.000	1.200	1.133	=		Chiquinquirá (Boyacá)	1.800	2.000	1.900	=	
Ipiales (Nariño), Ipiales somos todos	583	833	681	-		Duitama (Boyacá)	1.800	2.000	1.900	=	
Manizales (Caldas)	2.000	2.500	2.283	-		El Carmen de Viboral (Antioquia)	2.000	2.300	2.150	++	
Marinilla (Antioquia)	1.200	1.300	1.255	+		El Santuario (Antioquia)	1.800	2.600	2.225	+	
Medellín, Central Mayorista de Antioquia	1.300	2.000	1.760	+++		La Ceja (Antioquia)	2.500	2.800	2.600	++	
Neiva, Surabastos	1.800	2.200	1.961	+		Marinilla (Antioquia)	2.250	2.600	2.400	+++	
Palmira (Valle del Cauca)	1.400	1.500	1.450	+		Medellín, Central Mayorista de Antioquia	2.000	3.300	2.485	++	
Pamplona (Norte de Santander)	2.000	2.000	2.000	=		Medellín, Plaza Minorista "José María Villa"	2.400	4.000	2.956	++	
Pasto, El Potrerillo	800	1.000	975	-		Pasto, El Potrerillo	1.900	2.400	2.150	-	
Pereira, La 41	1.667	1.833	1.750	+		Peñol (Antioquia)	2.400	2.800	2.608	+++	
Pereira, Mercasa	1.500	2.000	1.731	-		Popayán (Cauca)	2.000	2.100	2.013	-	
Popayán (Cauca)	1.250	1.250	1.250	+		Rionegro (Antioquia)	2.400	2.700	2.556	++	
Sogamoso (Boyacá)	1.300	1.400	1.333	-		San Vicente (Antioquia)	2.300	2.500	2.400	+++	
Tunja, Complejo de Servicios del Sur	1.200	1.500	1.350	-		Sogamoso (Boyacá)	2.000	2.100	2.033	+	
Ubaté (Cundinamarca)	800	800	800	-		Sonsón (Antioquia)	1.800	2.000	1.900	+++	
Villavicencio, CAV	1.200	1.600	1.388	-		Tuluá (Valle del Cauca)	2.000	2.240	2.133	-	
<b>Espinaca</b>						Tunja, Complejo de Servicios del Sur	1.600	1.800	1.753	-	
Armenia, Mercar	3.889	4.667	4.259	++		Villavicencio, CAV	1.800	2.200	1.988	+	
Barranquilla, Barranquillita	6.500	7.000	6.825	+		Yopal (Casanare)	2.375	2.500	2.458	-	
Barranquilla, Granabastos	5.500	6.000	5.833	=		<b>Frijol verde en vaina</b>					
Bogotá, D.C., Corabastos	1.000	3.000	1.990	-		Arauca (Arauca)	2.822	3.000	2.904	-	
Bucaramanga, Centroabastos	4.000	4.000	4.000	-							



**Cuadro 2.** Mercados mayoristas. Precios de venta de verduras y hortalizas (continuación)  
2017 (23 al 29 de diciembre)

Productos y mercados	Pesos por kilogramo				Tendencia	Productos y mercados	Pesos por kilogramo				Tendencia
	Mínimo	Máximo	Medio				Mínimo	Máximo	Medio		
<b>Fríjol verde en vaina (continuación)</b>						<b>Habichuela (continuación)</b>					
Armenia, Mercar	2.800	2.880	2.867		+++	Ibagué, Plaza La 21	640	1.600	1.080		-
Barranquilla, Barranquillita	4.900	5.000	4.975		+	Ipiales (Nariño), Ipiales somos todos	2.500	2.500	2.500		=
Barranquilla, Granabastos	4.000	4.500	4.167		=	La Ceja (Antioquia)	1.200	2.000	1.642		+
Bucaramanga, Centroabastos	1.600	2.400	2.125		-	Manizales (Caldas)	1.440	1.600	1.500		-
Buenaventura (Valle del Cauca)	2.400	2.800	2.600		=	Marinilla (Antioquia)	1.200	1.500	1.338		+++
Cartago (Valle del Cauca)	2.600	3.000	2.767		+	Medellín, Central Mayorista de Antioquia	900	1.600	1.275		-
Chiquinquirá (Boyacá)	1.400	1.400	1.400		-	Medellín, Plaza Minorista "José María Villa"	1.500	2.000	1.765		-
Cúcuta, Cenabastos	1.300	1.500	1.467		+	Montería (Córdoba)	2.300	3.000	2.550		++
Ibagué, Plaza La 21	1.920	2.720	2.267		+++	Neiva, Surabastos	1.440	2.240	1.852		-
Ipiales (Nariño), Ipiales somos todos	1.111	1.481	1.337		-	Palmira (Valle del Cauca)	1.600	2.080	1.860		+++
Manizales (Caldas)	2.500	3.000	2.833		+	Pamplona (Norte de Santander)	750	1.500	1.146		++
Montería (Córdoba)	3.000	3.500	3.213		+++	Pasto, El Potrerillo	1.400	1.600	1.475		-
Neiva, Surabastos	2.000	2.880	2.522		++	Pereira, La 41	1.600	2.800	2.307		+++
Pamplona (Norte de Santander)	600	1.667	1.110		-	Pereira, Mercasa	1.840	2.240	2.087		+
Pereira, La 41	2.600	3.000	2.833		+++	Popayán (Cauca)	1.200	1.400	1.270		-
Pereira, Mercasa	2.000	2.500	2.289		-	Rionegro (Antioquia)	1.300	1.500	1.388		++
San Gil (Santander)	1.440	1.920	1.627		+	San Gil (Santander)	1.364	1.591	1.470		+++
Sincelejo (Sucre)	3.000	3.000	3.000		++	Santa Marta (Magdalena)	2.000	3.000	2.533		+++
Socorro (Santander)	1.600	1.920	1.760		++	Sincelejo (Sucre)	1.800	2.500	2.200		+
Tunja, Complejo de Servicios del Sur	1.200	1.200	1.200		++	Socorro (Santander)	1.273	1.455	1.364		+++
Ubaté (Cundinamarca)	1.600	1.800	1.700		+	Sogamoso (Boyacá)	1.500	1.750	1.667		-
<b>Haba verde</b>						Tuluá (Valle del Cauca)	1.760	1.920	1.867		+++
Bogotá, D.C., Corabastos	1.500	1.800	1.687		+++	Tunja, Complejo de Servicios del Sur	1.400	2.400	1.660		-
Chiquinquirá (Boyacá)	900	900	900		=	Ubaté (Cundinamarca)	2.000	2.000	2.000		-
Cúcuta, Cenabastos	1.000	1.300	1.078		+	Valledupar, Mercabastos	2.000	2.500	2.125		+++
Duitama (Boyacá)	1.000	1.000	1.000		+++	Villavicencio, CAV	1.333	1.833	1.583		-
Ipiales (Nariño), Ipiales somos todos	450	600	511		-	Yopal (Casanare)	2.500	3.056	2.778		+++
Pamplona (Norte de Santander)	800	1.000	887		-	<b>Habichuela larga</b>					
Sogamoso (Boyacá)	600	700	667		-	Barranquilla, Barranquillita	3.000	3.200	3.050		=
Tunja, Complejo de Servicios del Sur	600	800	700		-	Montería (Córdoba)	2.000	3.000	2.313		-
Ubaté (Cundinamarca)	875	1.000	938		-	<b>Lechuga Batavia</b>					
<b>Habichuela</b>						Armenia, Mercar	1.333	1.533	1.422		++
Arauca (Arauca)	2.291	2.400	2.339		+	Barranquilla, Barranquillita	1.500	2.000	1.725		+++
Armenia, Mercar	1.920	2.560	2.213		+++	Barranquilla, Granabastos	1.500	2.000	1.763		+++
Barranquilla, Barranquillita	1.900	2.900	2.400		+++	Bogotá, D.C., Corabastos	1.000	1.500	1.279		+
Barranquilla, Granabastos	1.900	2.600	2.238		+++	Bucaramanga, Centroabastos	1.333	2.000	1.625		+++
Bogotá, D.C., Corabastos	1.167	2.167	1.537		-	Buenaventura (Valle del Cauca)	1.600	1.800	1.700		+
Bucaramanga, Centroabastos	1.000	2.250	1.581		+++	Cali, Cavasa	769	923	827		+++
Buenaventura (Valle del Cauca)	2.400	2.400	2.400		+++	Cali, Santa Helena	923	1.154	1.038		+++
Cali, Cavasa	2.000	2.400	2.100		+++	Cartagena, Bazarro	1.333	1.467	1.367		+++
Cali, Santa Helena	1.600	2.000	1.800		+++	Cartagena, Bazarro	1.333	1.467	1.367		+++
Cartagena, Bazarro	2.750	3.000	2.913		+++	Cartago (Valle del Cauca)	1.692	1.846	1.731		++
Cartago (Valle del Cauca)	2.000	2.240	2.093		+++	Chiquinquirá (Boyacá)	1.100	1.200	1.188		-
Chiquinquirá (Boyacá)	1.200	2.400	1.875		+++	Cúcuta, Cenabastos	1.000	1.417	1.282		+
Cúcuta, Cenabastos	1.500	2.000	1.750		+	Duitama (Boyacá)	1.200	1.200	1.200		=
Duitama (Boyacá)	1.750	1.750	1.750		++	Ibagué, Plaza La 21	1.600	1.920	1.707		++
El Santuario (Antioquia)	400	1.300	863		-	Ipiales (Nariño), Ipiales somos todos	385	923	641		++
Florencia (Caquetá)	2.240	2.240	2.240		++						

# BOLETÍN SEMANAL PRECIOS MAYORISTAS

**Cuadro 2.** Mercados mayoristas. Precios de venta de verduras y hortalizas (continuación)  
2017 (23 al 29 de diciembre)

Productos y mercados	Pesos por kilogramo			
	Mínimo	Máximo	Medio	Tendencia
<b>Lechuga Batavia (continuación)</b>				
Manizales (Caldas)	1.800	2.000	1.942	++
Marinilla (Antioquia)	600	700	658	++
Medellín, Central Mayorista de Antioquia	857	1.000	879	+++
Medellín, Plaza Minorista "José María Villa"	786	929	854	+
Montería (Córdoba)	1.250	1.250	1.250	+++
Neiva, Surabastos	1.280	1.600	1.404	++
Palmira (Valle del Cauca)	692	1.154	846	+++
Pamplona (Norte de Santander)	1.167	1.333	1.250	+
Pasto, El Potrerillo	692	1.000	827	+++
Pereira, La 41	1.167	1.333	1.222	-
Pereira, Mercasa	1.250	1.667	1.463	++
Popayán (Cauca)	769	846	779	+
Rionegro (Antioquia)	900	1.000	906	+
San Gil (Santander)	1.333	1.583	1.431	+
Santa Marta (Magdalena)	1.500	2.083	1.740	++
Sincelejo (Sucre)	1.000	1.200	1.113	++
Sogamoso (Boyacá)	1.400	1.500	1.433	+
Sonsón (Antioquia)	800	900	850	+
Tuluá (Valle del Cauca)	1.077	1.231	1.154	+++
Tunja, Complejo de Servicios del Sur	1.000	1.000	1.000	+
Ubaté (Cundinamarca)	1.000	1.000	1.000	+++
Valledupar, Mercabastos	2.083	2.500	2.344	+++
Villavicencio, CAV	1.300	1.800	1.575	+
Yopal (Casanare)	1.800	1.800	1.800	-
<b>Lechuga crespa verde</b>				
Arauca (Arauca)	1.800	2.200	2.000	-
Bogotá, D.C., Corabastos	2.000	2.667	2.271	+
Bucaramanga, Centroabastos	3.000	4.000	3.129	+
Cali, Cavasa	2.400	2.800	2.592	+
Cúcuta, Cenabastos	4.000	6.000	4.556	-
Medellín, Central Mayorista de Antioquia	1.200	2.000	1.540	-
Neiva, Surabastos	1.200	1.600	1.422	+
Villavicencio, CAV	4.800	6.400	5.950	+
<b>Pepino cohombro</b>				
Arauca (Arauca)	2.591	2.864	2.727	+
Armenia, Mercar	1.000	1.000	1.000	=
Barranquilla, Barranquillita	1.050	1.125	1.084	+++
Barranquilla, Granabastos	1.000	1.050	1.013	+++
Bogotá, D.C., Corabastos	1.500	1.500	1.500	+
Bucaramanga, Centroabastos	520	720	593	++
Buenaventura (Valle del Cauca)	1.000	1.000	1.000	+
Cali, Cavasa	767	833	811	++
Cali, Santa Helena	1.000	1.167	1.083	+
Cartagena, Bazurto	960	1.280	1.105	++
Cartago (Valle del Cauca)	800	1.000	933	-
<b>Pepino cohombro (continuación)</b>				
Cúcuta, Cenabastos	560	800	633	-
Duitama (Boyacá)	880	1.000	960	++
Florencia (Caquetá)	960	960	960	++
Ibagué, Plaza La 21	800	1.200	1.037	+
Ipiales (Nariño), Ipiales somos todos	1.667	1.667	1.667	=
La Ceja (Antioquia)	800	1.200	1.000	++
Manizales (Caldas)	500	600	538	-
Marinilla (Antioquia)	600	700	638	+++
Medellín, Central Mayorista de Antioquia	700	1.000	870	+
Medellín, Plaza Minorista "José María Villa"	800	1.000	825	+
Montería (Córdoba)	500	900	688	+++
Neiva, Surabastos	960	1.200	1.140	+++
Palmira (Valle del Cauca)	833	1.000	917	+++
Pamplona (Norte de Santander)	1.200	1.400	1.317	+
Pasto, El Potrerillo	1.000	1.200	1.125	-
Pereira, La 41	800	1.000	888	+
Pereira, Mercasa	600	700	650	-
Popayán (Cauca)	615	769	692	++
Rionegro (Antioquia)	600	700	669	-
San Gil (Santander)	400	560	493	+++
Santa Marta (Magdalena)	1.000	1.250	1.147	+++
Sincelejo (Sucre)	600	600	600	+
Socorro (Santander)	320	600	467	+++
Sogamoso (Boyacá)	800	900	833	-
Sonsón (Antioquia)	800	800	800	++
Tuluá (Valle del Cauca)	900	1.000	975	+
Tunja, Complejo de Servicios del Sur	680	800	761	+++
Valledupar, Mercabastos	700	800	725	+++
Villavicencio, CAV	800	1.200	969	-
<b>Pepino de rellenar</b>				
Bogotá, D.C., Corabastos	1.167	2.000	1.563	-
Chiquinquirá (Boyacá)	1.083	1.167	1.104	-
Duitama (Boyacá)	1.167	1.250	1.222	-
Ibagué, Plaza La 21	1.120	1.200	1.173	-
Neiva, Surabastos	1.360	1.600	1.542	+
San Gil (Santander)	1.200	1.520	1.360	+
Sogamoso (Boyacá)	917	1.000	972	-
Tunja, Complejo de Servicios del Sur	833	1.375	1.103	-
Ubaté (Cundinamarca)	1.000	1.000	1.000	=
Villavicencio, CAV	1.800	2.500	2.056	++
Yopal (Casanare)	2.000	2.500	2.167	-
<b>Perejil</b>				
Arauca (Arauca)	12.000	12.000	12.000	=
Armenia, Mercar	4.500	5.500	4.917	-
Barranquilla, Barranquillita	8.000	8.500	8.233	=
Bogotá, D.C., Corabastos	2.000	6.667	3.900	+++

**Cuadro 2.** Mercados mayoristas. Precios de venta de verduras y hortalizas (continuación)  
2017 (23 al 29 de diciembre)

Productos y mercados	Pesos por kilogramo			
	Mínimo	Máximo	Medio	Tendencia
<b>Perejil (continuación)</b>				
Bucaramanga, Centroabastos	8.000	10.000	9.000	+++
Chiquinquirá (Boyacá)	2.500	2.500	2.500	+
Duitama (Boyacá)	2.000	2.000	2.000	=
Ibagué, Plaza La 21	6.250	6.250	6.250	+
Ipiales (Nariño), Ipiales somos todos	3.000	3.000	3.000	=
Manizales (Caldas)	4.000	4.000	4.000	=
Medellín, Central Mayorista de Antioquia	3.000	4.000	3.129	+
Neiva, Surabastos	5.333	7.333	6.426	+++
Pamplona (Norte de Santander)	3.000	3.000	3.000	n.d.
Pasto, El Potrerillo	2.000	2.500	2.188	+
San Gil (Santander)	4.000	4.400	4.200	=
Sogamoso (Boyacá)	2.000	2.250	2.083	+
Tunja, Complejo de Servicios del Sur	2.250	3.000	2.800	++
<b>Pimentón</b>				
Arauca (Arauca)	3.000	3.500	3.222	++
Armenia, Mercar	1.800	2.400	2.150	++
Barranquilla, Barranquillita	2.500	2.667	2.542	+++
Barranquilla, Granabastos	2.333	2.667	2.490	++
Bogotá, D.C., Corabastos	2.600	4.000	3.021	+++
Bucaramanga, Centroabastos	2.667	4.000	3.194	++
Buenaventura (Valle del Cauca)	1.714	1.714	1.714	++
Cali, Cavasa	1.600	1.700	1.629	++
Cali, Santa Helena	1.800	2.000	1.900	+
Cartagena, Bazaruto	2.083	2.167	2.146	+
Cartago (Valle del Cauca)	2.000	2.300	2.167	++
Chiquinquirá (Boyacá)	1.071	1.071	1.071	=
Cúcuta, Cenabastos	2.500	3.333	2.907	+
Duitama (Boyacá)	2.143	2.500	2.262	+++
Florencia (Cauquetá)	1.429	1.429	1.429	=
Ibagué, Plaza La 21	1.600	2.500	1.938	+
Ipiales (Nariño), Ipiales somos todos	2.500	2.500	2.500	=
La Ceja (Antioquia)	2.000	2.800	2.383	+++
Manizales (Caldas)	1.700	1.800	1.771	-
Marinilla (Antioquia)	1.800	2.600	2.200	+++
Medellín, Central Mayorista de Antioquia	2.800	3.500	3.050	+++
Medellín, Plaza Minorista "José María Villa"	2.300	3.000	2.683	+++
Montería (Córdoba)	3.300	4.000	3.600	+++
Neiva, Surabastos	1.571	1.786	1.774	+++
Palmira (Valle del Cauca)	1.400	1.500	1.450	+
Pamplona (Norte de Santander)	2.083	2.500	2.326	-
Pasto, El Potrerillo	1.200	1.800	1.500	-
Peñol (Antioquia)	1.800	2.600	2.096	+++
Pereira, La 41	1.600	2.500	2.067	+
Pereira, Mercasa	1.800	2.500	2.017	+
Popayán (Cauca)	1.429	1.571	1.482	+
Rionegro (Antioquia)	1.700	2.500	2.113	+++

Productos y mercados	Pesos por kilogramo			
	Mínimo	Máximo	Medio	Tendencia
<b>Pimentón (continuación)</b>				
San Gil (Santander)	1.429	1.929	1.679	++
Santa Marta (Magdalena)	2.083	2.500	2.226	++
Sincelejo (Sucre)	3.500	3.600	3.513	+++
Socorro (Santander)	1.071	1.571	1.286	+
Sogamoso (Boyacá)	1.786	2.143	1.905	+++
Sonsón (Antioquia)	1.200	1.500	1.350	+
Tuluá (Valle del Cauca)	1.800	2.000	1.933	+++
Tunja, Complejo de Servicios del Sur	2.000	2.143	2.124	++
Ubaté (Cundinamarca)	3.000	3.000	3.000	+++
Valledupar, Mercabastos	2.917	3.333	3.281	+++
Valledupar, Mercado Nuevo	2.917	3.333	3.229	+++
Villavicencio, CAV	1.500	2.083	1.760	+++
Yopal (Casanare)	2.500	2.917	2.708	+++

**Pimentón verde**

Bucaramanga, Centroabastos	1.154	1.538	1.373	+
Medellín, Central Mayorista de Antioquia	3.500	4.000	3.833	n.d.

**Rábano rojo**

Armenia, Mercar	1.200	1.600	1.400	++
Barranquilla, Barranquillita	5.000	5.200	5.050	=
Bogotá, D.C., Corabastos	1.100	1.667	1.458	+++
Bucaramanga, Centroabastos	2.500	2.500	2.500	=
Cartagena, Bazaruto	5.000	5.200	5.100	=
Manizales (Caldas)	3.000	4.000	3.500	=
Medellín, Central Mayorista de Antioquia	1.500	1.800	1.705	-
Neiva, Surabastos	3.000	6.000	4.813	-
Pasto, El Potrerillo	2.000	3.000	2.750	+

**Remolacha**

Arauca (Arauca)	909	1.018	970	-
Armenia, Mercar	624	640	637	+
Barranquilla, Barranquillita	800	833	825	++
Barranquilla, Granabastos	600	833	725	++
Bogotá, D.C., Corabastos	417	500	470	++
Bucaramanga, Centroabastos	400	800	619	+++
Cartagena, Bazaruto	667	750	715	+
Chiquinquirá (Boyacá)	500	500	500	+
Duitama (Boyacá)	600	600	600	++
El Santuario (Antioquia)	300	350	313	-
Florencia (Cauquetá)	1.000	1.000	1.000	+
Ibagué, Plaza La 21	800	960	827	+
Ipiales (Nariño), Ipiales somos todos	333	333	333	+
La Ceja (Antioquia)	700	1.000	892	+
Manizales (Caldas)	909	1.091	1.045	=
Medellín, Central Mayorista de Antioquia	400	800	480	++

**Cuadro 2.** Mercados mayoristas. Precios de venta de verduras y hortalizas (continuación)  
2017 (23 al 29 de diciembre)

Productos y mercados	Pesos por kilogramo			
	Mínimo	Máximo	Medio	Tendencia
<b>Remolacha (continuación)</b>				
Medellín, Plaza Minorista "José María Villa"	800	1.000	980	+
Montería (Córdoba)	1.000	1.000	1.000	-
Neiva, Surabastos	480	640	594	-
Rionegro (Antioquia)	400	500	488	-
San Gil (Santander)	600	800	700	=
Santa Marta (Magdalena)	667	917	769	++
Sincelejo (Sucre)	1.000	1.000	1.000	+
Sogamoso (Boyacá)	600	700	633	+++
Tunja, Complejo de Servicios del Sur	500	800	597	+++
Valledupar, Mercabastos	833	1.000	917	+++
Villavicencio, CAV	500	833	667	-
Yopal (Casanare)	1.167	1.333	1.250	+++
<b>Remolacha bogotana</b>				
Buenaventura (Valle del Cauca)	960	1.200	1.067	++
Cali, Cavasa	583	667	618	=
Cali, Santa Helena	667	667	667	++
Cartago (Valle del Cauca)	800	1.000	933	=
Palmira (Valle del Cauca)	633	700	658	+
Tuluá (Valle del Cauca)	750	833	778	-
<b>Remolacha regional</b>				
Cúcuta, Cenabastos	400	900	622	-
Marinilla (Antioquia)	300	350	325	-
Pamplona (Norte de Santander)	600	700	650	++
<b>Repollo blanco (continuación)</b>				
Pereira, Mercasa	600	800	676	+
Popayán (Cauca)	320	340	335	+
Rionegro (Antioquia)	458	500	486	+++
Santa Marta (Magdalena)	571	857	718	+++
Sincelejo (Sucre)	583	667	604	+++
Sonsón (Antioquia)	308	385	342	++
Tuluá (Valle del Cauca)	467	533	500	++
Valledupar, Mercabastos	643	1.000	804	+++
Villavicencio, CAV	667	833	724	-
Yopal (Casanare)	667	933	800	-
<b>Repollo blanco bogotano</b>				
Neiva, Surabastos	480	640	572	+
Pereira, La 41	500	643	571	=
Pereira, Mercasa	457	543	483	+
<b>Repollo morado</b>				
Bucaramanga, Centroabastos	1.200	1.500	1.334	-
Buenaventura (Valle del Cauca)	667	750	694	=
Cali, Cavasa	500	1.125	817	+
Cúcuta, Cenabastos	833	1.000	883	+
Medellín, Central Mayorista de Antioquia	333	444	385	+
Pamplona (Norte de Santander)	944	944	944	++
Pasto, El Potrerillo	500	625	547	-
<b>Repollo verde</b>				
Bogotá, D.C., Corabastos	429	500	482	++
Cúcuta, Cenabastos	360	400	397	-
Duitama (Boyacá)	417	500	444	-
Ipiales (Nariño), Ipiales somos todos	200	240	237	+++
Manizales (Caldas)	400	480	440	+
Pamplona (Norte de Santander)	400	400	400	+++
San Gil (Santander)	480	560	517	=
Sogamoso (Boyacá)	500	583	528	+
Tunja, Complejo de Servicios del Sur	333	367	340	+++
<b>Tomate chonto</b>				
Armenia, Mercar	1.318	1.591	1.394	++
Barranquilla, Barranquillita	1.800	1.840	1.810	+++
Barranquilla, Granabastos	1.800	2.200	2.030	+++
Bogotá, D.C., Corabastos	1.455	1.818	1.623	++
Cartagena, Bazurto	2.000	2.200	2.025	+++
Cartago (Valle del Cauca)	1.400	1.600	1.538	+
Chiquinquirá (Boyacá)	1.136	1.364	1.250	+++
Cúcuta, Cenabastos	1.042	1.458	1.312	-
Duitama (Boyacá)	1.455	1.455	1.455	++
Florencia (Caquetá)	1.360	1.520	1.440	+
Ibagué, Plaza La 21	1.000	1.400	1.245	++
Manizales (Caldas)	1.182	1.591	1.381	+

**Cuadro 2.** Mercados mayoristas. Precios de venta de verduras y hortalizas (continuación)  
2017 (23 al 29 de diciembre)

Productos y mercados	Pesos por kilogramo			
	Mínimo	Máximo	Medio	Tendencia
<b>Tomate chonto (continuación)</b>				
Neiva, Surabastos	1.217	1.522	1.344	+
Pamplona (Norte de Santander)	1.042	1.667	1.372	+
Peñol (Antioquia)	1.400	1.750	1.588	+++
Pereira, La 41	1.400	1.600	1.517	=
Pereira, Mercasa	1.000	1.400	1.178	-
Santa Bárbara (Antioquia)	1.100	1.500	1.275	+++
Santa Marta (Magdalena)	1.800	2.000	1.875	+++
Sincelejo (Sucre)	1.800	2.200	1.975	+++
Sogamoso (Boyacá)	1.273	1.364	1.333	+
Tunja, Complejo de Servicios del Sur	1.136	1.364	1.330	+++
Ubaté (Cundinamarca)	1.250	1.250	1.250	=
Valledupar, Mercabastos	1.800	1.800	1.800	+++
Valledupar, Mercado Nuevo	1.800	1.800	1.800	+++
<b>Tomate chonto regional</b>				
Buenaventura (Valle del Cauca)	1.500	1.500	1.500	=
Cali, Cavasa	1.400	1.700	1.542	++
Cali, Santa Helena	1.400	1.700	1.533	++
El Carmen de Viboral (Antioquia)	1.600	1.700	1.650	+++
La Ceja (Antioquia)	1.000	1.800	1.483	+++
Marinilla (Antioquia)	1.350	1.800	1.571	+++
Medellín, Central Mayorista de Antioquia	1.400	2.500	1.995	+++
Medellín, Plaza Minorista "José María Villa"	1.500	2.000	1.785	+++
Montería (Córdoba)	1.600	2.000	1.825	++
Palmira (Valle del Cauca)	1.500	1.600	1.575	+
Peñol (Antioquia)	1.300	1.600	1.454	+++
Rionegro (Antioquia)	1.400	1.500	1.475	+++
Sonsón (Antioquia)	1.500	1.700	1.600	+++
Tuluá (Valle del Cauca)	1.400	1.400	1.400	-
<b>Tomate larga vida</b>				
Bogotá, D.C., Corabastos	1.900	2.250	2.070	+++
Cali, Cavasa	1.800	2.000	1.892	-
Cali, Santa Helena	2.000	2.200	2.050	+
Medellín, Central Mayorista de Antioquia	2.000	3.000	2.747	-
Neiva, Surabastos	1.818	2.273	1.948	+
Pasto, El Potrerillo	1.200	1.400	1.319	+
Popayán (Cauca)	1.667	1.800	1.742	+
Sogamoso (Boyacá)	1.364	1.591	1.515	+
Tunja, Complejo de Servicios del Sur	1.364	1.818	1.624	+++
Villavicencio, CAV	1.250	1.500	1.344	+
<b>Tomate riñón</b>				
Arauca (Arauca)	1.609	1.913	1.783	-
Bucaramanga, Centroabastos	2.045	2.500	2.131	+
Cartago (Valle del Cauca)	2.600	2.800	2.700	+
Ipiales (Nariño), Ipiales somos todos	1.091	1.182	1.144	+

Productos y mercados	Pesos por kilogramo			
	Mínimo	Máximo	Medio	Tendencia
<b>Tomate riñón (continuación)</b>				
Manizales (Caldas)	2.500	3.000	2.667	=
Medellín, Central Mayorista de Antioquia	2.000	3.000	2.763	-
Sincelejo (Sucre)	2.800	3.000	2.917	+
<b>Tomate riñón valluno</b>				
Pereira, La 41	3.000	3.000	3.000	++
Pereira, Mercasa	2.800	2.800	2.800	++
<b>Tomate Riogrande</b>				
Bucaramanga, Centroabastos	1.591	2.045	1.790	+
Cúcuta, Cenabastos	1.042	1.458	1.285	-
Duitama (Boyacá)	1.591	1.591	1.591	+++
San Gil (Santander)	1.280	1.800	1.560	+++
Socorro (Santander)	1.200	1.680	1.447	+++
Sogamoso (Boyacá)	1.364	1.500	1.409	++
Yopal (Casanare)	2.000	2.250	2.063	+
<b>Tomate Riogrande bumangués</b>				
Barranquilla, Barranquillita	1.920	2.000	1.980	+++
Barranquilla, Granabastos	2.045	2.364	2.182	+++
Cartagena, Bazurto	2.591	2.727	2.693	+++
<b>Zanahoria</b>				
Arauca (Arauca)	1.350	1.467	1.400	+
Armenia, Mercar	1.333	1.667	1.514	+++
Bogotá, D.C., Corabastos	1.333	2.167	1.856	+++
Bucaramanga, Centroabastos	1.333	1.833	1.498	++
Buenaventura (Valle del Cauca)	818	909	879	+++
Cali, Cavasa	636	727	648	+++
Cali, Santa Helena	909	1.273	1.045	+++
Cartago (Valle del Cauca)	1.667	1.750	1.703	+++
Chiquinquirá (Boyacá)	1.233	1.500	1.358	+++
Cúcuta, Cenabastos	1.000	1.500	1.285	+++
Duitama (Boyacá)	1.333	1.500	1.444	+
Florencia (Caquetá)	1.800	1.800	1.800	++
Ibagué, Plaza La 21	1.600	2.080	1.870	+++
Ipiales (Nariño), Ipiales somos todos	600	800	733	+++
Manizales (Caldas)	1.452	2.258	1.868	+++
Neiva, Surabastos	1.280	1.520	1.361	++
Palmira (Valle del Cauca)	545	636	584	+
Pamplona (Norte de Santander)	1.000	1.333	1.176	++
Pasto, El Potrerillo	600	700	638	+++
Popayán (Cauca)	733	750	748	+++
San Gil (Santander)	1.600	2.000	1.827	+++
Santa Marta (Magdalena)	1.583	1.833	1.708	+++
Sincelejo (Sucre)	1.250	1.250	1.250	++
Sogamoso (Boyacá)	1.333	1.417	1.361	++
Tunja, Complejo de Servicios del Sur	1.167	1.667	1.414	++
Ubaté (Cundinamarca)	1.800	1.800	1.800	+++



**Cuadro 2.** Mercados mayoristas. Precios de venta de verduras y hortalizas (conclusión)  
2017 (23 al 29 de diciembre)

Productos y mercados	Pesos por kilogramo			Tendencia
	Mínimo	Máximo	Medio	
<b>Zanahoria (continuación)</b>				
Valledupar, Mercabastos	1.500	2.167	1.792	+++
Villavicencio, CAV	1.833	2.167	1.964	+++
Yopal (Casanare)	1.667	1.667	1.667	-
<b>Zanahoria bogotana</b>				
Barranquilla, Barranquillita	1.667	1.750	1.688	++
Barranquilla, Granabastos	1.600	1.833	1.731	++
Cali, Cavasa	1.833	2.000	1.896	+++
Cali, Santa Helena	1.583	2.000	1.792	+++
Cartagena, Bazurto	1.500	1.533	1.508	+
Cúcuta, Cenabastos	1.500	2.000	1.733	++
Palmira (Valle del Cauca)	1.333	1.500	1.406	+
Pereira, La 41	1.333	1.833	1.569	++

**TENDENCIAS**

+++	-
Variación mayor al -20 %	Variación entre 0 % y -10 %
--	=
Variación entre -10 % y -20 %	Variación igual a 0 %

Productos y mercados	Pesos por kilogramo			Tendencia
	Mínimo	Máximo	Medio	
<b>Zanahoria bogotana (continuación)</b>				
Pereira, Mercasa	1.500	2.167	1.742	+++
<b>Zanahoria larga vida</b>				
El Carmen de Viboral (Antioquia)	556	556	556	-
El Santuario (Antioquia)	611	667	649	-
La Ceja (Antioquia)	667	1.000	800	-
Marinilla (Antioquia)	767	833	797	+
Medellín, Central Mayorista de Antioquia	556	778	672	+
Medellín, Plaza Minorista "José María Villa"	844	933	877	+
Montería (Córdoba)	1.000	1.111	1.083	+++
Rionegro (Antioquia)	735	912	814	+++
Sonsón (Antioquia)	500	560	530	=

+	+++
Variación entre 0 % y 10 %	Variación mayor al 20 %
++	n. d.
Variación entre 10 % y 20 %	No determinado

## FRUTAS FRESCAS

### Mayor demanda de uva

A lo largo de la presente semana se incrementaron los precios de la uva red globe nacional, situación que se registró en diecinueve de los veintidós mercados donde se negoció a lo largo de la semana. Según los comerciantes, esta situación obedeció a la mayor demanda habitual durante esta época del año. En Pasto, en El Potrerillo, y en Cali, en Santa Helena, por ejemplo, el kilo se negoció a \$3.867 y a \$4.533, respectivamente, 11,74 %, en promedio, más.

De la misma forma, subieron las cotizaciones mayoristas de la naranja Valencia, el tomate de árbol, el kiwi, la uva Isabel, la fresa, la granadilla, el limón común, el lulo, la guayaba pera y el mango Tommy. En el caso de la naranja Valencia, se presentó una menor recolección en Los Santos, Rionegro, Girón, San Vicente de Chucurí (Santander), Armenia, Montenegro, Quimbaya (Quindío), Alcalá, Caicedonia, Sevilla (Valle del Cauca), lo que ocasionó el alza esta semana. Esta situación se presentó en veinte de los veintisiete mercados donde se negoció. En Bucaramanga, en Centroabastos, y en Medellín, en la Central Mayorista de Antioquia, por ejemplo, el kilo se vendió a \$478 y a \$942, respectivamente, 10,71 %, en promedio, más que la semana anterior.

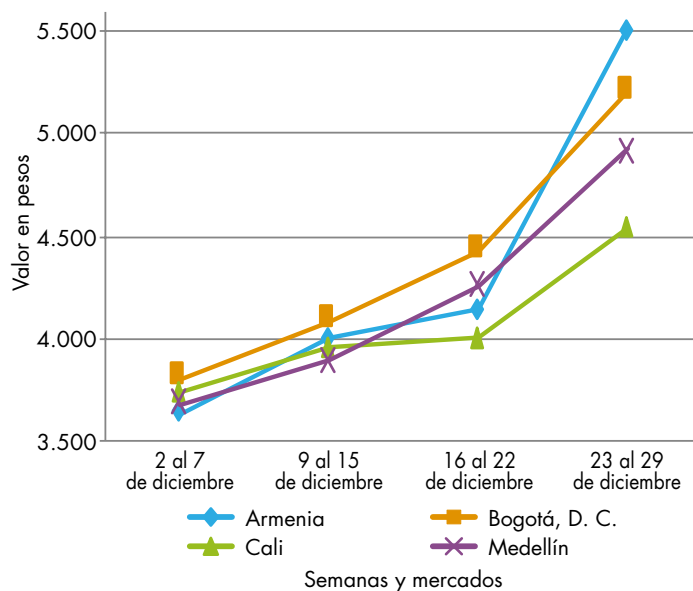
Asimismo, aumentó el precio del tomate de árbol, esta vez en veintiocho de los cuarenta y cinco mercados donde se negoció. El alza estuvo motivada por el bajo nivel de ingreso desde Pitalito (Huila), Santa Isabel (Tolima), Santa Rosa de Osos, Urao, La Ceja, La Unión, San Pedro de los Milagros, don Matias (Antioquia), Cabrera (Cundinamarca) y Silos (Norte de Santander). En Cali, en Cavasa, por ejemplo, el incremento superó el 9,00 %, ofreciéndose el kilo a \$1.354.

También se incrementó la cotización mayorista del lulo como consecuencia de la reducción en el abastecimiento desde La Belleza, Guaca, Florián (Santander), Pitalito (Huila), La Unión (Valle del Cauca), Policarpa (Nariño), Urao y Santo Domingo (Antioquia). En Granabastos, en Barranquilla, y Montería, por ejemplo, el alza fue de 11,74 %, en promedio, negociándose el kilo a \$3.850 y a \$3.500, respectivamente.

Solo bajaron los precios del banano criollo, el melón Cantalup y el aguacate papelillo. En el caso del banano criollo, el descenso estuvo motivado porque hubo un aumento en la oferta desde Socorro, San Gil (Santander), Cajamarca (Tolima), Zona Bananera (Magdalena) y el Eje Cafetero. En el mercado de El Retiro, de Armenia, y en Neiva en Surabastos, por ejemplo, el kilo se vendió a \$383 y a \$793, lo que representó una reducción superior al 9,00 %.

En cuanto al melón Cantalup, la reducción de la cotización se registró en trece de los veintinueve mercados donde se negoció esta semana. Los comerciantes afirmaron que esta situación se debió a la mayor producción en Sabanalarga y Malambo (Atlántico), San Juan del Cesar (La Guajira), La Unión (Valle del Cauca), Cepitá (Santander) y Cúcuta (Norte de Santander).

**Gráfico 5.** Comportamiento de los precios de la uva red globe 2017 (2 al 29 de diciembre)



Fuente: DANE, Sipsa.

**Cuadro 3.** Mercados mayoristas. Precios de venta de frutas frescas 2017 (23 al 29 de diciembre)

Productos y mercados	Pesos por kilogramo			
	Mínimo	Máximo	Medio	Tendencia
<b>Aguacate común</b>				
Arauca (Arauca)	4.000	4.000	4.000	=
Bucaramanga, Centroabastos	4.000	4.500	4.083	+
Buenaventura (Valle del Cauca)	2.500	3.000	2.833	=
Neiva, Surabastos	2.857	2.857	2.857	=
Palmira (Valle del Cauca)	2.500	2.600	2.575	-
Santa Bárbara (Antioquia)	1.600	2.200	1.908	+
Tunja, Complejo de Servicios del Sur	2.250	2.500	2.417	-
<b>Aguacate Hass</b>				
Bogotá, D.C., Corabastos	4.000	4.500	4.033	+
Chiquinquirá (Boyacá)	2.200	2.400	2.300	+
Duitama (Boyacá)	2.500	3.000	2.667	=
La Ceja (Antioquia)	1.500	1.600	1.533	+
Medellín, Central Mayorista de Antioquia	1.600	2.300	1.913	-
Rionegro (Antioquia)	1.800	2.000	1.950	+
San Gil (Santander)	4.000	4.500	4.233	+
San Vicente (Antioquia)	1.600	1.700	1.663	-
Socorro (Santander)	4.000	4.200	4.133	-
Sonsón (Antioquia)	2.000	2.200	2.100	+
Tunja, Complejo de Servicios del Sur	2.500	2.700	2.570	+
<b>Aguacate papelillo</b>				
Armenia, Mercar	2.800	3.500	3.200	+
Armenia, Retiro	2.300	2.500	2.392	-
Bogotá, D.C., Corabastos	4.000	4.800	4.473	-
Bucaramanga, Centroabastos	3.000	3.500	3.125	-
Buenaventura (Valle del Cauca)	3.500	4.000	3.833	-
Cali, Cavasa	3.500	3.600	3.558	+
Cali, Santa Helena	4.000	4.000	4.000	=
Cartago (Valle del Cauca)	3.000	3.700	3.450	-
Chiquinquirá (Boyacá)	3.000	3.500	3.333	++
Duitama (Boyacá)	3.500	4.000	3.667	=
Florencia (Caquetá)	3.500	3.800	3.650	+
Ibagué, Plaza La 21	3.000	4.000	3.729	-
Manizales (Caldas)	3.000	3.500	3.167	-
Medellín, Central Mayorista de Antioquia	3.000	3.500	3.292	-
Medellín, Plaza Minorista "José María Villa"	4.000	4.500	4.167	n.d.
Montería (Córdoba)	4.000	4.000	4.000	+
Neiva, Surabastos	3.500	4.000	3.954	+
Palmira (Valle del Cauca)	3.900	4.000	3.950	+
Pereira, La 41	3.000	3.500	3.438	-
Pereira, Mercasa	3.000	3.200	3.133	+
Popayán (Cauca)	3.400	3.600	3.567	-
Rionegro (Antioquia)	3.800	4.000	3.900	-
Sincelejo (Sucre)	4.000	4.000	4.000	-
Sogamoso (Boyacá)	4.500	4.800	4.600	=
Tunja, Complejo de Servicios del Sur	3.500	4.000	3.910	-
Ubaté (Cundinamarca)	4.500	4.500	4.500	+
<b>Aguacate papelillo (continuación)</b>				
Villavicencio, CAV	4.500	5.500	4.938	-
<b>Badea</b>				
Bucaramanga, Centroabastos	1.250	1.250	1.250	=
Neiva, Surabastos	1.200	1.600	1.263	-
<b>Banano bocadillo</b>				
Duitama (Boyacá)	1.150	1.200	1.175	-
Medellín, Central Mayorista de Antioquia	1.200	1.300	1.297	+
Santa Bárbara (Antioquia)	833	917	875	-
Sogamoso (Boyacá)	1.200	1.250	1.233	+
Tunja, Complejo de Servicios del Sur	1.350	1.350	1.350	+
<b>Banano criollo</b>				
Arauca (Arauca)	1.611	1.833	1.704	+
Armenia, Mercar	400	450	433	-
Armenia, Retiro	350	400	383	-
Barranquilla, Barranquillita	540	720	635	+
Bogotá, D.C., Corabastos	1.200	1.300	1.257	-
Bucaramanga, Centroabastos	1.400	1.700	1.600	-
Buenaventura (Valle del Cauca)	1.111	1.111	1.111	+
Cali, Cavasa	944	1.000	975	=
Cali, Santa Helena	556	611	593	+
Cartago (Valle del Cauca)	720	800	760	-
Chiquinquirá (Boyacá)	1.400	1.500	1.450	+
Cúcuta, Cenabastos	1.200	1.500	1.349	-
Cúcuta, La Nueva Sexta	833	1.000	861	-
Florencia (Caquetá)	1.280	1.360	1.320	-
Ibagué, Plaza La 21	700	1.000	850	-
Ipiales (Nariño), Ipiales somos todos	667	741	716	-
La Ceja (Antioquia)	600	800	675	-
Manizales (Caldas)	800	1.000	925	=
Medellín, Central Mayorista de Antioquia	1.000	1.100	1.053	-
Medellín, Plaza Minorista "José María Villa"	1.000	1.200	1.050	-
Neiva, Surabastos	720	800	793	-
Palmira (Valle del Cauca)	1.000	1.100	1.038	+
Pamplona (Norte de Santander)	1.500	2.000	1.775	-
Pereira, La 41	800	1.000	950	-
Pereira, Mercasa	900	1.000	933	-
Popayán (Cauca)	1.200	1.300	1.246	+
Rionegro (Antioquia)	1.000	1.000	1.000	+
San Gil (Santander)	520	680	618	+
Santa Bárbara (Antioquia)	400	500	431	+
Santa Marta (Magdalena)	588	706	651	-
Socorro (Santander)	560	720	640	-
Sogamoso (Boyacá)	1.200	1.250	1.233	=
Sonsón (Antioquia)	750	1.000	875	=

**Cuadro 3.** Mercados mayoristas. Precios de venta de frutas frescas (continuación)  
2017 (23 al 29 de diciembre)

Productos y mercados	Pesos por kilogramo			
	Mínimo	Máximo	Medio	Tendencia
<b>Banano criollo (continuación)</b>				
Tuluá (Valle del Cauca)	700	700	700	=
Tunja, Complejo de Servicios del Sur	1.200	1.300	1.230	-
<b>Banano Urabá</b>				
Barranquilla, Barranquillita	660	840	758	+
Bogotá, D.C., Corabastos	1.000	1.150	1.103	+
Bucaramanga, Centroabastos	1.150	1.200	1.175	+
Chiquinquirá (Boyacá)	1.100	1.250	1.150	+
Duitama (Boyacá)	1.100	1.100	1.100	=
Medellín, Central Mayorista de Antioquia	1.000	1.000	1.000	=
Medellín, Plaza Minorista "José María Villa"	850	900	888	+
Pamplona (Norte de Santander)	1.250	1.350	1.288	+
Sincedejo (Sucre)	780	780	780	=
Sogamoso (Boyacá)	1.200	1.250	1.217	+
Tunja, Complejo de Servicios del Sur	1.200	1.350	1.250	=
Valledupar, Mercabastos	625	675	650	=
Villavicencio, CAV	680	720	700	=
<b>Borojó</b>				
Bogotá, D.C., Corabastos	3.000	3.500	3.100	-
Bucaramanga, Centroabastos	3.500	4.000	3.681	-
Cúcuta, Cenabastos	3.000	4.000	3.764	-
Medellín, Central Mayorista de Antioquia	2.000	3.000	2.668	-
Montería (Córdoba)	5.500	6.000	5.875	-
Pamplona (Norte de Santander)	7.000	7.000	7.000	+
Villavicencio, CAV	4.000	5.000	4.500	+
<b>Breva</b>				
Armenia, Mercar	3.200	3.840	3.493	-
Bucaramanga, Centroabastos	1.200	2.000	1.642	-
Ibagué, Plaza La 21	1.600	2.000	1.933	+
Medellín, Central Mayorista de Antioquia	2.300	2.300	2.300	-
<b>Ciruela importada</b>				
Cúcuta, Cenabastos	10.000	10.000	10.000	=
Medellín, Central Mayorista de Antioquia	8.750	10.625	9.560	-
Neiva, Surabastos	9.778	9.778	9.778	=
Santa Marta (Magdalena)	9.111	9.111	9.111	=
Valledupar, Mercado Nuevo	8.500	9.750	9.125	=
<b>Ciruela roja</b>				
Bogotá, D.C., Corabastos	1.000	1.200	1.037	+
Bucaramanga, Centroabastos	1.200	1.400	1.300	=
Cúcuta, Cenabastos	1.600	2.500	2.077	+

Productos y mercados	Pesos por kilogramo			
	Mínimo	Máximo	Medio	Tendencia
<b>Ciruela roja (continuación)</b>				
Medellín, Central Mayorista de Antioquia	2.000	2.000	2.000	=
Neiva, Surabastos	1.000	1.600	1.323	-
Pamplona (Norte de Santander)	2.000	2.000	2.000	=
San Gil (Santander)	1.120	1.280	1.200	-
Socorro (Santander)	1.200	1.600	1.400	-
Tunja, Complejo de Servicios del Sur	800	800	800	=
<b>Coco</b>				
Armenia, Mercar	2.467	2.533	2.522	+
Barranquilla, Barranquillita	3.050	3.100	3.088	=
Bogotá, D.C., Corabastos	3.167	3.333	3.278	+
Bucaramanga, Centroabastos	4.333	4.500	4.389	=
Cali, Cavasa	1.939	1.939	1.939	=
Cali, Santa Helena	1.167	1.208	1.181	=
Cartagena, Bazurto	2.900	3.000	2.975	=
Cartago (Valle del Cauca)	2.267	2.333	2.300	=
Cúcuta, Cenabastos	1.200	1.400	1.250	-
Manizales (Caldas)	2.903	3.226	3.011	-
Medellín, Central Mayorista de Antioquia	3.846	5.000	4.423	-
Montería (Córdoba)	3.600	3.600	3.600	-
Palmira (Valle del Cauca)	1.889	1.889	1.889	=
Pereira, La 41	2.400	2.400	2.400	+
Pereira, Mercasa	2.333	2.400	2.370	-
Sincedejo (Sucre)	2.320	2.350	2.335	+
Valledupar, Mercado Nuevo	2.500	2.500	2.500	=
<b>Curuba</b>				
Armenia, Mercar	1.300	1.500	1.417	+
Barranquilla, Barranquillita	1.520	1.600	1.573	+
Bogotá, D.C., Corabastos	1.136	1.364	1.229	+
Bucaramanga, Centroabastos	520	720	605	+
Buenaventura (Valle del Cauca)	2.000	2.000	2.000	++
Cali, Cavasa	1.400	1.500	1.483	+
Cartagena, Bazurto	1.600	1.760	1.680	+
Cartago (Valle del Cauca)	1.800	2.000	1.900	+
Chiquinquirá (Boyacá)	545	682	614	-
Cúcuta, Cenabastos	833	1.250	1.014	-
Ibagué, Plaza La 21	800	1.000	967	=
Ipiales (Nariño), Ipiales somos todos	667	833	741	+
Medellín, Central Mayorista de Antioquia	1.200	1.500	1.352	+
Neiva, Surabastos	1.200	1.360	1.282	+
Pamplona (Norte de Santander)	417	417	417	-
Pereira, La 41	1.600	1.600	1.600	-
San Gil (Santander)	800	1.080	940	-
Socorro (Santander)	800	1.080	940	+
Sogamoso (Boyacá)	1.136	1.364	1.288	+

# BOLETÍN SEMANAL PRECIOS MAYORISTAS

**Cuadro 3.** Mercados mayoristas. Precios de venta de frutas frescas (continuación)  
2017 (23 al 29 de diciembre)

Productos y mercados	Pesos por kilogramo				Tendencia	Productos y mercados	Pesos por kilogramo				Tendencia
	Mínimo	Máximo	Medio				Mínimo	Máximo	Medio		
<b>Curuba (continuación)</b>						<b>Fresa (continuación)</b>					
Sonsón (Antioquia)	600	700	650	-		Neiva, Surabastos	4.000	5.000	4.628	+	
Tuluá (Valle del Cauca)	1.000	1.200	1.067	-		Pamplona (Norte de Santander)	3.500	4.000	3.750	+++	
Tunja, Complejo de Servicios del Sur	818	909	856	-		Pasto, El Potrerillo	4.000	5.000	4.500	=	
Valledupar, Mercabastos	1.600	1.600	1.600	+		Pereira, Mercasa	3.600	4.000	3.800	=	
Villavicencio, CAV	1.200	1.400	1.258	+		San Gil (Santander)	3.800	4.400	4.100	+	
<b>Durazno importado</b>						San Vicente (Antioquia)	5.000	6.000	5.550	+	
Medellín, Central Mayorista de Antioquia	8.333	9.444	8.796	+		Sincelejo (Sucre)	3.800	4.000	3.933	+	
Neiva, Surabastos	10.500	10.625	10.594	+		Socorro (Santander)	4.000	4.700	4.317	+	
Valledupar, Mercado Nuevo	8.500	8.500	8.500	=		Sogamoso (Boyacá)	4.000	4.500	4.167	-	
<b>Durazno nacional</b>						Tunja, Complejo de Servicios del Sur	4.000	4.667	4.293	=	
Bogotá, D.C., Corabastos	4.500	5.000	4.983	+		Villavicencio, CAV	4.125	4.625	4.417	+	
Bucaramanga, Centroabastos	2.700	3.000	2.850	+		<b>Granadilla</b>					
Medellín, Central Mayorista de Antioquia	4.300	4.500	4.417	+		Armenia, Mercar	3.600	3.667	3.644	-	
San Gil (Santander)	3.600	4.000	3.800	=		Bogotá, D.C., Corabastos	4.000	4.667	4.366	++	
Socorro (Santander)	3.800	4.000	3.867	=		Bucaramanga, Centroabastos	4.286	4.857	4.674	+	
Sogamoso (Boyacá)	2.500	2.727	2.652	+		Cali, Cavasa	4.000	4.333	4.097	+++	
Tunja, Complejo de Servicios del Sur	1.818	2.045	1.856	+		Cartagena, Bazurto	3.846	4.000	3.897	+	
<b>Feijoa</b>						Cartago (Valle del Cauca)	4.400	4.667	4.533	+++	
Bogotá, D.C., Corabastos	3.500	4.000	3.667	-		Chiquinquirá (Boyacá)	4.000	5.333	4.667	++	
San Gil (Santander)	3.800	4.200	3.967	+		Cúcuta, Cenabastos	2.857	3.571	3.155	+++	
Socorro (Santander)	3.500	4.500	3.983	+		Duitama (Boyacá)	4.000	4.333	4.222	++	
Sogamoso (Boyacá)	2.500	2.727	2.652	+		Ibagué, Plaza La 21	2.333	3.000	2.703	+	
Tunja, Complejo de Servicios del Sur	2.045	2.273	2.159	+		Manizales (Caldas)	3.000	3.333	3.167	=	
<b>Fresa</b>						Medellín, Central Mayorista de Antioquia	3.077	5.000	3.813	+	
Armenia, Mercar	3.600	3.800	3.667	-		Montería (Córdoba)	2.667	2.667	2.667	n.d.	
Bogotá, D.C., Corabastos	4.400	5.000	4.697	-		Neiva, Surabastos	2.333	2.800	2.607	-	
Bucaramanga, Centroabastos	3.000	4.000	3.525	-		Palmira (Valle del Cauca)	3.200	3.667	3.442	++	
Cali, Cavasa	4.000	4.000	4.000	=		Pasto, El Potrerillo	1.667	2.333	2.033	-	
Cali, Santa Helena	6.000	6.000	6.000	++		Pereira, Mercasa	3.333	3.333	3.333	n.d.	
Cartago (Valle del Cauca)	3.400	3.600	3.533	=		Popayán (Cauca)	2.867	3.000	2.889	+	
Chiquinquirá (Boyacá)	5.000	5.500	5.333	+		Rionegro (Antioquia)	4.231	5.385	4.800	+	
Cúcuta, Cenabastos	3.000	6.000	3.813	+		San Gil (Santander)	4.143	4.786	4.452	+	
Duitama (Boyacá)	3.000	3.600	3.400	-		Socorro (Santander)	4.143	5.000	4.548	++	
Ibagué, Plaza La 21	4.000	5.000	4.563	+		Sogamoso (Boyacá)	4.333	4.667	4.444	++	
Ipiales (Nariño), Ipiales somos todos	3.600	4.000	3.831	+		Tuluá (Valle del Cauca)	3.333	3.667	3.556	++	
Manizales (Caldas)	4.000	5.000	4.667	=		Tunja, Complejo de Servicios del Sur	4.000	5.000	4.611	+++	
Medellín, Central Mayorista de Antioquia	6.000	7.000	6.733	+		Ubaté (Cundinamarca)	6.000	6.000	6.000	+++	
Medellín, Plaza Minorista "José María Villa"	5.500	6.000	5.685	+		Valledupar, Mercabastos	4.643	5.000	4.821	-	
Montería (Córdoba)	4.400	4.400	4.400	+		Villavicencio, CAV	4.000	5.000	4.688	+++	
						Yopal (Casanare)	4.667	5.000	4.833	++	
<b>Guanábana</b>											
Arauca (Arauca)	5.000	5.000	5.000	=							
Armenia, Mercar	2.400	2.600	2.483	+							
Bogotá, D.C., Corabastos	2.800	3.000	2.887	-							
Bucaramanga, Centroabastos	2.600	3.600	3.100	-							
Cali, Cavasa	2.200	2.300	2.271	-							



**Cuadro 3.** Mercados mayoristas. Precios de venta de frutas frescas (continuación)  
2017 (23 al 29 de diciembre)

Productos y mercados	Pesos por kilogramo			
	Mínimo	Máximo	Medio	Tendencia
<b>Guanábana (continuación)</b>				
Cartago (Valle del Cauca)	2.500	2.600	2.550	+
Chiquinquirá (Boyacá)	1.500	1.800	1.550	-
Cúcuta, Cenabastos	3.000	4.000	3.133	-
Duitama (Boyacá)	2.200	2.500	2.400	+
Ibagué, Plaza La 21	2.000	2.000	2.000	=
Ipiales (Nariño)	2.080	2.240	2.176	+
Ipiales somos todos				
Manizales (Caldas)	2.000	2.200	2.050	=
Medellín, Central Mayorista de Antioquia	2.000	2.200	2.113	-
Medellín, Plaza Minorista "José María Villa"	1.400	1.600	1.492	-
Pamplona (Norte de Santander)	3.500	3.700	3.600	-
Pasto, El Potrerillo	2.000	2.500	2.375	-
Pereira, La 41	2.400	2.500	2.458	++
Pereira, Mercasa	1.700	2.000	1.856	-
Popayán (Cauca)	2.300	2.400	2.388	-
San Gil (Santander)	3.600	4.000	3.800	+
Santa Bárbara (Antioquia)	1.000	1.400	1.213	+
Socorro (Santander)	3.800	4.200	4.000	+
Sogamoso (Boyacá)	2.500	2.600	2.533	=
Tuluá (Valle del Cauca)	1.500	1.600	1.533	n.d.
Tunja, Complejo de Servicios del Sur	2.000	2.500	2.290	+
Valledupar, Mercabastos	4.500	4.500	4.500	=
Villavicencio, CAV	3.200	3.500	3.394	+
<b>Guayaba agria</b>				
Armenia, Mercar	2.100	2.600	2.350	++
Cartago (Valle del Cauca)	2.000	2.400	2.200	-
Manizales (Caldas)	2.000	2.500	2.350	+
Montería (Córdoba)	1.200	1.600	1.400	+++
Pereira, La 41	2.000	2.300	2.100	+
Pereira, Mercasa	1.500	2.000	1.800	-
Sincelejo (Sucre)	2.200	2.400	2.300	+++
<b>Guayaba Atlántico</b>				
Barranquilla, Barranquillita	1.400	1.440	1.420	-
<b>Guayaba común</b>				
Barranquilla, Barranquillita	1.520	1.600	1.580	+
Cartagena, Bazurto	1.800	1.840	1.810	+
Chiquinquirá (Boyacá)	909	909	909	=
Cúcuta, Cenabastos	1.500	1.667	1.567	+
Santa Marta (Magdalena)	1.500	1.750	1.589	+
Sincelejo (Sucre)	1.500	1.600	1.567	+
Valledupar, Mercabastos	2.000	2.400	2.317	+++
<b>Guayaba manzana</b>				
Cartago (Valle del Cauca)	1.600	1.700	1.650	=
Manizales (Caldas)	2.000	2.500	2.333	=
<b>Guayaba común (continuación)</b>				
Medellín, Central Mayorista de Antioquia	2.300	2.500	2.490	+
Rionegro (Antioquia)	2.400	2.500	2.456	-
Tuluá (Valle del Cauca)	1.500	1.700	1.600	=
<b>Guayaba pera</b>				
Armenia, Mercar	1.000	1.000	1.000	=
Barranquilla, Barranquillita	2.100	2.500	2.263	+++
Barranquilla, Granabastos	1.800	2.700	2.313	+++
Bogotá, D.C., Corabastos	1.286	1.786	1.634	++
Bucaramanga, Centroabastos	1.600	1.920	1.823	+
Buenaventura (Valle del Cauca)	1.500	1.600	1.567	+
Cali, Cavasa	1.200	1.200	1.200	=
Cali, Santa Helena	600	700	650	-
Cartagena, Bazurto	1.800	2.000	1.950	=
Cartago (Valle del Cauca)	1.200	1.400	1.300	+
Cúcuta, Cenabastos	2.273	2.727	2.513	+++
Duitama (Boyacá)	1.000	1.200	1.133	-
Ibagué, Plaza La 21	1.200	1.500	1.400	+
Ipiales (Nariño), Ipiales somos todos	1.500	1.600	1.592	-
La Ceja (Antioquia)	1.000	1.300	1.117	+
Manizales (Caldas)	1.000	1.300	1.150	+
Medellín, Central Mayorista de Antioquia	1.000	1.200	1.144	+
Medellín, Plaza Minorista "José María Villa"	1.400	1.600	1.467	+
Neiva, Surabastos	1.300	2.000	1.783	+++
Palmira (Valle del Cauca)	1.200	1.300	1.225	+
Pamplona (Norte de Santander)	2.273	2.273	2.273	+
Pasto, El Potrerillo	1.000	1.500	1.292	-
Pereira, La 41	1.200	1.200	1.200	+
Pereira, Mercasa	1.000	1.200	1.017	-
Popayán (Cauca)	1.200	1.250	1.219	-
Rionegro (Antioquia)	1.400	1.600	1.500	+
San Gil (Santander)	1.920	2.000	1.973	+
Socorro (Santander)	1.800	2.400	2.100	+
Sogamoso (Boyacá)	1.000	1.200	1.067	-
Tuluá (Valle del Cauca)	900	1.000	975	-
Tunja, Complejo de Servicios del Sur	1.300	1.600	1.416	-
Ubaté (Cundinamarca)	1.200	1.200	1.200	=
Villavicencio, CAV	900	1.000	963	+
Yopal (Casanare)	1.500	2.000	1.833	n.d.
<b>Guayaba pera valluna</b>				
Medellín, Central Mayorista de Antioquia	1.600	1.800	1.705	-
<b>Gulupa</b>				
Bogotá, D.C., Corabastos	800	933	829	-

**Cuadro 3.** Mercados mayoristas. Precios de venta de frutas frescas (continuación)  
2017 (23 al 29 de diciembre)

Productos y mercados	Pesos por kilogramo				Tendencia	Productos y mercados	Pesos por kilogramo				Tendencia
	Mínimo	Máximo	Medio	Precios			Mínimo	Máximo	Medio	Precios	
<b>Gulupa (continuación)</b>						<b>Limón común (continuación)</b>					
Medellín, Central Mayorista de Antioquia	800	1.000	873		-	Medellín, Central Mayorista de Antioquia	814	1.100	971		++
Neiva, Surabastos	800	1.280	1.009		-	Medellín, Plaza Minorista "José María Villa"	900	1.200	1.049		++
Peñol (Antioquia)	800	1.000	910		++	Montería (Córdoba)	1.214	1.429	1.339		+++
Sonsón (Antioquia)	1.000	1.200	1.100		+++	Neiva, Surabastos	880	1.200	1.002		+
<b>Higo</b>						Pamplona (Norte de Santander)	2.000	2.000	2.000		-
Bogotá, D.C., Corabastos	5.000	5.000	5.000		=	Pereira, Mercasa	1.200	1.500	1.325		-
Medellín, Central Mayorista de Antioquia	3.000	3.500	3.300		+	San Gil (Santander)	1.600	1.800	1.680		+
Sonsón (Antioquia)	1.000	1.000	1.000		=	Santa Marta (Magdalena)	1.200	1.867	1.542		++
<b>Kiwi</b>						Sincelejo (Sucre)	1.143	1.429	1.333		+++
Bogotá, D.C., Corabastos	8.500	10.000	9.290		+	Socorro (Santander)	1.400	1.600	1.507		+
Bucaramanga, Centroabastos	7.500	10.000	8.413		++	Tunja, Complejo de Servicios del Sur	1.440	1.440	1.440		=
Cali, Cavasa	8.500	8.500	8.500		=	Valledupar, Mercabastos	2.423	2.643	2.570		+++
Cali, Santa Helena	9.000	9.000	9.000		+	Valledupar, Mercado Nuevo	2.000	2.400	2.150		+
Chiquinquirá (Boyacá)	7.500	8.000	7.833		+	Villavicencio, CAV	1.200	1.600	1.400		+
Cúcuta, Cenabastos	7.500	9.000	8.111		-	<b>Limón común Ciénaga</b>					
Duitama (Boyacá)	7.500	8.000	7.667		-	Barranquilla, Barranquillita	1.875	2.025	1.948		-
Ibagué, Plaza La 21	8.000	8.000	8.000		++	Santa Marta (Magdalena)	1.400	2.200	1.842		+
Manizales (Caldas)	8.500	9.000	8.750		+	<b>Limón común valluno</b>					
Medellín, Central Mayorista de Antioquia	8.000	10.000	9.633		++	Buenaventura (Valle del Cauca)	1.800	2.000	1.933		+
Neiva, Surabastos	7.800	9.500	8.569		+	Cali, Cavasa	833	1.000	924		++
Pasto, El Potrerillo	7.222	9.444	8.333		++	Cali, Santa Helena	1.000	1.167	1.069		+++
Pereira, La 41	8.900	10.000	9.650		+	Palmira (Valle del Cauca)	1.250	1.667	1.396		+++
Pereira, Mercasa	10.000	10.000	10.000		++	Tuluá (Valle del Cauca)	750	833	806		+++
Popayán (Cauca)	8.000	8.300	8.146		+	<b>Limón mandarina</b>					
San Gil (Santander)	11.000	12.000	11.500		++	Armenia, Mercar	1.000	1.300	1.117		+
Socorro (Santander)	9.000	10.000	9.667		++	Ibagué, Plaza La 21	750	900	838		-
Sogamoso (Boyacá)	8.000	8.500	8.167		-	La Ceja (Antioquia)	1.000	1.500	1.292		++
Tuluá (Valle del Cauca)	8.000	8.500	8.250		=	Medellín, Central Mayorista de Antioquia	1.500	2.200	1.975		+++
Tunja, Complejo de Servicios del Sur	8.000	10.000	9.000		++	Medellín, Plaza Minorista "José María Villa"	1.800	2.500	2.112		+++
Villavicencio, CAV	8.500	10.000	9.094		++	Peñol (Antioquia)	650	1.000	846		+++
<b>Limón común</b>						Pereira, Mercasa	1.100	1.300	1.189		-
Arauca (Arauca)	800	860	833		-	Santa Bárbara (Antioquia)	700	1.200	925		+++
Armenia, Mercar	1.300	1.500	1.383		-	Villavicencio, CAV	1.800	2.000	1.950		+++
Bogotá, D.C., Corabastos	857	1.143	991		+	Yopal (Casanare)	1.000	1.250	1.083		+++
Bucaramanga, Centroabastos	1.400	2.000	1.625		+++	<b>Limón Tahití</b>					
Bucaramanga, Mercados del centro	1.800	1.800	1.800		+++	Armenia, Mercar	1.100	1.200	1.150		-
Cartagena, Bazurto	1.000	1.143	1.084		+	Barranquilla, Barranquillita	1.833	1.875	1.847		=
Cartago (Valle del Cauca)	1.200	1.500	1.333		-	Bogotá, D.C., Corabastos	1.143	1.857	1.471		+++
Cúcuta, Cenabastos	800	1.300	1.050		+	Bucaramanga, Centroabastos	1.200	1.600	1.403		+
Cúcuta, La Nueva Sexta	1.083	1.667	1.315		++	Bucaramanga, Mercados del centro	1.400	1.520	1.460		++
Florencia (Caquetá)	1.120	1.200	1.160		+	Cali, Cavasa	1.200	1.200	1.200		-
Ibagué, Plaza La 21	714	857	786		++	Cali, Santa Helena	900	1.200	1.000		+
Ipiales (Nariño), Ipiales somos todos	1.000	1.000	1.000		+						

**Cuadro 3.** Mercados mayoristas. Precios de venta de frutas frescas (continuación)  
2017 (23 al 29 de diciembre)

Productos y mercados	Pesos por kilogramo			
	Mínimo	Máximo	Medio	Tendencia
<b>Limón Tahiti (continuación)</b>				
Cartagena, Bazaruto	2.000	2.120	2.030	+
Cartago (Valle del Cauca)	1.200	1.400	1.300	=
Cúcuta, Cenabastos	1.000	1.136	1.068	+
Duitama (Boyacá)	1.818	1.818	1.818	=
Manizales (Caldas)	900	1.100	988	+
Medellín, Central Mayorista de Antioquia	1.000	1.800	1.284	++
Medellín, Plaza Minorista "José María Villa"	1.300	1.800	1.532	++
Neiva, Surabastos	960	1.120	1.040	-
Palmira (Valle del Cauca)	1.200	1.300	1.263	-
Pamplona (Norte de Santander)	1.458	1.458	1.458	-
Pasto, El Potrerillo	600	800	700	-
Pereira, La 41	1.000	1.200	1.050	-
Pereira, Mercasa	800	1.000	900	++
Rionegro (Antioquia)	1.400	2.000	1.731	-
San Gil (Santander)	1.520	1.680	1.587	+
Santa Bárbara (Antioquia)	600	900	750	++
Socorro (Santander)	1.200	1.400	1.293	+
Sogamoso (Boyacá)	1.591	1.727	1.636	-
Tuluá (Valle del Cauca)	800	1.000	900	-
Tunja, Complejo de Servicios del Sur	1.364	1.818	1.503	-
Ubaté (Cundinamarca)	1.818	1.818	1.818	-
Villavicencio, CAV	1.520	1.600	1.595	+++

<b>Lulo</b>				
Arauca (Arauca)	3.400	3.600	3.500	-
Armenia, Mercar	2.000	2.100	2.017	-
Barranquilla, Barranquillita	3.400	3.600	3.513	+
Barranquilla, Granabastos	3.600	4.000	3.850	++
Bogotá, D.C., Corabastos	1.800	2.400	2.072	+
Bucaramanga, Centroabastos	1.800	2.200	2.100	+
Buenaventura (Valle del Cauca)	2.000	2.400	2.133	-
Cali, Cavasa	2.000	2.000	2.000	+
Cali, Santa Helena	2.200	2.200	2.200	+++
Cartagena, Bazaruto	3.200	3.400	3.275	-
Cartago (Valle del Cauca)	2.000	2.500	2.217	-
Chiquinquirá (Boyacá)	1.739	1.739	1.739	-
Cúcuta, Cenabastos	2.000	3.500	2.786	+
Duitama (Boyacá)	2.174	2.174	2.174	=
Florencia (Caquetá)	2.000	2.000	2.000	n.d.
Ibagué, Plaza La 21	1.800	2.000	1.983	++
Ipiales (Nariño), Ipiales somos todos	1.500	1.500	1.500	=
Manizales (Caldas)	2.000	2.200	2.100	-
Medellín, Central Mayorista de Antioquia	1.500	2.200	1.905	++
Medellín, Plaza Minorista "José María Villa"	1.800	2.500	2.307	++
Montería (Córdoba)	3.500	3.500	3.500	++

Productos y mercados	Pesos por kilogramo			
	Mínimo	Máximo	Medio	Tendencia
<b>Lulo (continuación)</b>				
Neiva, Surabastos	1.600	2.000	1.800	+++
Palmira (Valle del Cauca)	1.800	2.000	1.950	=
Pamplona (Norte de Santander)	2.000	2.500	2.208	-
Pasto, El Potrerillo	1.304	1.522	1.370	-
Pereira, La 41	2.000	2.000	2.000	=
Pereira, Mercasa	1.400	1.800	1.578	-
Popayán (Cauca)	1.520	1.600	1.530	+
San Gil (Santander)	2.200	2.520	2.360	-
Santa Marta (Magdalena)	3.000	3.500	3.256	-
Sincelejo (Sucre)	2.500	3.000	2.700	+
Socorro (Santander)	2.320	2.480	2.400	+
Sogamoso (Boyacá)	2.174	2.391	2.246	+
Tuluá (Valle del Cauca)	1.800	1.800	1.800	-
Tunja, Complejo de Servicios del Sur	2.304	2.609	2.443	++
Valledupar, Mercabastos	2.600	3.000	2.725	+
Valledupar, Mercado Nuevo	2.000	2.520	2.230	-
Villavicencio, CAV	2.000	3.000	2.550	+++
Yopal (Casanare)	3.000	4.000	3.375	+

<b>Mandarina Arrayana</b>				
Bogotá, D.C., Corabastos	1.136	1.364	1.189	+
Buenaventura (Valle del Cauca)	1.500	1.800	1.600	+
Cali, Cavasa	1.500	1.600	1.542	+
Cali, Santa Helena	1.250	1.400	1.325	+
Chiquinquirá (Boyacá)	818	818	818	+
Duitama (Boyacá)	818	909	848	+++
Florencia (Caquetá)	1.200	1.200	1.200	-
Ibagué, Plaza La 21	800	1.080	890	++
Neiva, Surabastos	1.273	1.364	1.306	++
Pasto, El Potrerillo	1.000	1.250	1.125	=
Popayán (Cauca)	1.200	1.240	1.205	+
San Gil (Santander)	320	480	387	+
Socorro (Santander)	280	320	307	=
Sogamoso (Boyacá)	773	909	818	+
Tuluá (Valle del Cauca)	1.300	1.400	1.350	+
Tunja, Complejo de Servicios del Sur	727	727	727	+
Ubaté (Cundinamarca)	1.250	1.250	1.250	+++
Villavicencio, CAV	680	1.000	845	+

<b>Mandarina común</b>				
Arauca (Arauca)	2.000	2.350	2.200	+
Barranquilla, Barranquillita	833	917	870	+
Bucaramanga, Centroabastos	565	783	698	++
Bucaramanga, Mercados del centro	480	560	520	++
Cartagena, Bazaruto	1.545	1.591	1.580	+++
Cúcuta, Cenabastos	720	1.000	852	-
Cúcuta, La Nueva Sexta	600	1.000	791	-
Ipiales (Nariño), Ipiales somos todos	800	850	838	+
Montería (Córdoba)	1.000	1.080	1.030	+
Pamplona (Norte de Santander)	800	800	800	-

# BOLETÍN SEMANAL PRECIOS MAYORISTAS

**Cuadro 3.** Mercados mayoristas. Precios de venta de frutas frescas (continuación)  
2017 (23 al 29 de diciembre)

Productos y mercados	Pesos por kilogramo			
	Mínimo	Máximo	Medio	Tendencia
<b>Mandarina común (continuación)</b>				
San Gil (Santander)	400	680	540	++
Santa Bárbara (Antioquia)	350	450	400	=
Santa Marta (Magdalena)	833	833	833	=
Sincelejo (Sucre)	800	800	800	=
Socorro (Santander)	400	480	453	=
Sogamoso (Boyacá)	818	909	879	+
Tunja, Complejo de Servicios del Sur	727	727	727	-
Valledupar, Mercabastos	800	1.200	983	++
<b>Mandarina Oneco</b>				
Armenia, Mercar	1.300	1.500	1.400	+
Armenia, Retiro	1.000	1.200	1.075	+
Cali, Cavasa	1.500	1.700	1.579	+
Cali, Santa Helena	1.250	1.250	1.250	=
Cartago (Valle del Cauca)	1.500	1.600	1.533	+
Ibagué, Plaza La 21	1.200	1.280	1.220	+
Manizales (Caldas)	1.300	1.600	1.450	++
Medellín, Central Mayorista de Antioquia	1.500	2.500	2.107	+++
Medellín, Plaza Minorista "José María Villa"	1.700	2.300	2.073	+++
Pereira, Mercasa	1.000	1.300	1.161	+
Rionegro (Antioquia)	1.700	2.500	2.138	+++
Santa Bárbara (Antioquia)	400	800	588	++
<b>Mango común</b>				
Armenia, Mercar	700	800	745	+++
Cali, Cavasa	1.000	1.000	1.000	=
Cali, Santa Helena	1.000	1.200	1.167	+
Cartago (Valle del Cauca)	1.500	1.500	1.500	=
Florencia (Caquetá)	1.040	1.040	1.040	n.d.
Ibagué, Plaza La 21	400	800	600	++
Manizales (Caldas)	1.200	1.500	1.350	n.d.
Medellín, Central Mayorista de Antioquia	800	1.200	1.000	-
Medellín, Plaza Minorista "José María Villa"	900	1.100	1.055	-
Neiva, Surabastos	720	800	763	+
Pereira, La 41	1.000	1.200	1.050	+++
Pereira, Mercasa	800	1.000	900	++
Santa Bárbara (Antioquia)	500	700	600	-
Tunja, Complejo de Servicios del Sur	909	909	909	=
<b>Mango de azúcar</b>				
Medellín, Central Mayorista de Antioquia	2.200	2.500	2.440	-
<b>Mango manzano</b>				
Armenia, Mercar	700	900	785	+++
Buenaventura (Valle del Cauca)	1.200	1.500	1.333	+++
<b>Mango manzano (continuación)</b>				
Cartago (Valle del Cauca)	1.000	1.100	1.025	+
Duitama (Boyacá)	1.136	1.136	1.136	+++
Florencia (Caquetá)	1.040	1.040	1.040	++
Manizales (Caldas)	1.300	1.500	1.433	=
Pereira, La 41	900	1.200	992	++
Pereira, Mercasa	900	1.200	1.050	+++
Tunja, Complejo de Servicios del Sur	909	1.045	973	+
<b>Mango reina</b>				
Armenia, Mercar	700	720	707	++
Pereira, Mercasa	700	700	700	++
<b>Mango Tommy</b>				
Armenia, Mercar	750	900	825	+++
Barranquilla, Barranquillita	1.480	1.600	1.530	+
Bogotá, D.C., Corabastos	1.364	1.591	1.396	-
Bucaramanga, Centroabastos	1.000	1.400	1.215	+
Bucaramanga, Mercados del centro	1.200	1.400	1.300	=
Cali, Cavasa	1.600	1.800	1.658	+++
Cali, Santa Helena	1.200	1.400	1.367	-
Cartagena, Bazurto	1.600	1.600	1.600	=
Cartago (Valle del Cauca)	917	1.000	979	+
Chiquinquirá (Boyacá)	833	1.136	985	=
Cúcuta, Cenabastos	1.000	1.400	1.177	-
Duitama (Boyacá)	1.136	1.136	1.136	+++
Ibagué, Plaza La 21	800	1.200	1.000	+++
Ipiales (Nariño), Ipiales somos todos	1.080	1.120	1.101	-
La Ceja (Antioquia)	1.000	1.200	1.092	++
Manizales (Caldas)	1.500	2.000	1.767	-
Medellín, Central Mayorista de Antioquia	800	1.200	1.007	+
Medellín, Plaza Minorista "José María Villa"	1.000	1.300	1.080	+
Montería (Córdoba)	1.167	1.233	1.200	+++
Neiva, Surabastos	920	1.000	987	+++
Palmira (Valle del Cauca)	1.200	1.600	1.350	+
Pasto, El Potrerillo	1.000	1.200	1.100	=
Pereira, La 41	1.000	1.300	1.113	+++
Pereira, Mercasa	900	1.400	1.172	+++
Popayán (Cauca)	1.000	1.440	1.238	++
Rionegro (Antioquia)	1.400	1.600	1.506	+
San Gil (Santander)	1.000	1.200	1.093	=
Socorro (Santander)	1.000	1.200	1.107	=
Tunja, Complejo de Servicios del Sur	1.045	1.136	1.109	+
Villavicencio, CAV	1.200	1.200	1.200	-
Yopal (Casanare)	2.800	3.200	3.000	+++
<b>Mango Yulima</b>				
Armenia, Mercar	700	800	752	+++
Duitama (Boyacá)	1.136	1.136	1.136	+++

**Cuadro 3.** Mercados mayoristas. Precios de venta de frutas frescas (continuación)  
2017 (23 al 29 de diciembre)

Productos y mercados	Pesos por kilogramo			
	Mínimo	Máximo	Medio	Tendencia
<b>Mango Yulima (continuación)</b>				
Medellín, Plaza Minorista "José María Villa"	1.200	1.300	1.261	-
Pereira, La 41	900	1.000	975	+++
Pereira, Mercasa	800	1.200	1.000	+++
<b>Manzana nacional</b>				
Medellín, Central Mayorista de Antioquia	4.000	4.000	4.000	+
Sogamoso (Boyacá)	2.273	2.500	2.424	-
Tunja, Complejo de Servicios del Sur	2.273	2.500	2.359	+
<b>Manzana roja importada</b>				
Arauca (Arauca)	4.800	4.800	4.800	=
Armenia, Mercar	3.947	4.211	4.053	-
Barranquilla, Barranquillita	4.947	5.789	5.298	+
Bogotá, D.C., Corabastos	4.737	4.737	4.737	+
Bucaramanga, Centroabastos	4.250	4.600	4.419	+
Buenaventura (Valle del Cauca)	4.474	4.737	4.561	=
Cali, Cavasa	4.474	4.737	4.550	+
Cali, Santa Helena	4.474	4.474	4.474	+
Cartagena, Bazaruto	4.632	4.632	4.632	=
Cartago (Valle del Cauca)	4.526	4.632	4.592	-
Cúcuta, Cenabastos	4.250	4.500	4.417	+
Duitama (Boyacá)	4.211	4.737	4.474	+
Florencia (Caquetá)	4.474	4.737	4.605	=
Ibagué, Plaza La 21	4.474	4.737	4.649	+
Manizales (Caldas)	4.211	5.000	4.539	-
Medellín, Central Mayorista de Antioquia	4.211	4.474	4.421	+
Montería (Córdoba)	4.737	5.000	4.868	+
Neiva, Surabastos	4.895	5.000	4.947	+
Palmira (Valle del Cauca)	4.474	4.474	4.474	-
Pamplona (Norte de Santander)	4.750	5.000	4.875	=
Pasto, El Potrerillo	4.211	4.474	4.342	=
Pereira, La 41	4.316	4.842	4.614	-
Pereira, Mercasa	4.211	4.737	4.591	+
Popayán (Cauca)	4.211	4.474	4.289	+
Rionegro (Antioquia)	4.211	4.474	4.380	+
San Gil (Santander)	4.750	5.000	4.883	-
Santa Marta (Magdalena)	4.500	4.500	4.500	=
Sincelejo (Sucre)	4.000	4.250	4.208	-
Socorro (Santander)	4.600	4.900	4.750	-
Sogamoso (Boyacá)	4.737	5.000	4.825	-
Tuluá (Valle del Cauca)	4.895	4.947	4.921	=
Tunja, Complejo de Servicios del Sur	4.737	4.737	4.737	+
Valledupar, Mercado Nuevo	4.526	5.000	4.763	=
Villavicencio, CAV	4.474	4.737	4.622	-
<b>Manzana royal gala importada</b>				
Armenia, Mercar	3.947	4.211	4.053	-
Bogotá, D.C., Corabastos	4.474	4.474	4.474	+
Bucaramanga, Centroabastos	4.000	4.250	4.094	+
Cali, Cavasa	4.474	4.474	4.474	=
Cali, Santa Helena	4.211	4.474	4.342	+
Cartago (Valle del Cauca)	4.421	4.474	4.447	-
Chiquinquirá (Boyacá)	5.263	5.789	5.482	+
Cúcuta, Cenabastos	4.250	4.500	4.361	+
Duitama (Boyacá)	4.316	4.474	4.421	-
Florencia (Caquetá)	4.368	4.737	4.553	=
Ibagué, Plaza La 21	4.474	4.737	4.518	-
Ipiales (Nariño), Ipiales somos todos	4.474	4.737	4.626	-
La Ceja (Antioquia)	3.947	4.474	4.224	+
Manizales (Caldas)	4.211	4.737	4.491	+
Medellín, Central Mayorista de Antioquia	3.947	4.211	4.114	+
Montería (Córdoba)	4.737	4.737	4.737	+
Neiva, Surabastos	4.211	4.474	4.339	-
Palmira (Valle del Cauca)	4.211	4.474	4.408	-
Pamplona (Norte de Santander)	4.250	4.750	4.500	-
Pasto, El Potrerillo	4.737	5.000	4.912	+
Pereira, La 41	4.211	4.737	4.474	+
Pereira, Mercasa	4.211	4.316	4.246	=
Popayán (Cauca)	4.421	4.526	4.480	+
Rionegro (Antioquia)	4.211	4.737	4.441	+
San Gil (Santander)	4.500	4.750	4.617	-
Socorro (Santander)	4.500	4.750	4.617	-
Sogamoso (Boyacá)	5.000	5.158	5.053	-
Tuluá (Valle del Cauca)	4.421	4.474	4.447	=
Tunja, Complejo de Servicios del Sur	4.211	4.737	4.563	-
Ubaté (Cundinamarca)	4.500	4.500	4.500	-
Valledupar, Mercado Nuevo	4.250	4.300	4.275	=
Villavicencio, CAV	4.211	4.211	4.211	-
<b>Manzana verde importada</b>				
Armenia, Mercar	5.474	5.526	5.509	-
Barranquilla, Barranquillita	5.263	6.316	5.757	+
Bogotá, D.C., Corabastos	5.789	6.053	5.833	+
Bucaramanga, Centroabastos	5.150	5.500	5.269	+
Buenaventura (Valle del Cauca)	5.789	6.053	5.877	+
Cali, Cavasa	5.684	6.053	5.884	-
Cali, Santa Helena	5.526	5.789	5.702	+
Cartagena, Bazaruto	5.789	5.789	5.789	+
Cartago (Valle del Cauca)	5.263	5.526	5.329	-
Chiquinquirá (Boyacá)	5.263	5.789	5.482	+
Cúcuta, Cenabastos	5.500	6.000	5.694	+
Duitama (Boyacá)	5.263	5.632	5.386	-
Florencia (Caquetá)	5.684	5.789	5.737	=
Ibagué, Plaza La 21	5.263	5.789	5.658	+

**Cuadro 3.** Mercados mayoristas. Precios de venta de frutas frescas (continuación)  
2017 (23 al 29 de diciembre)

Productos y mercados	Pesos por kilogramo				Tendencia	Productos y mercados	Pesos por kilogramo				Tendencia
	Mínimo	Máximo	Medio				Mínimo	Máximo	Medio		
<b>Manzana verde importada (continuación)</b>						<b>Maracuyá (continuación)</b>					
Ipiales (Nariño), Ipiales somos todos	5.789	5.789	5.789	=		Rionegro (Antioquia)	2.000	2.300	2.175	-	
La Ceja (Antioquia)	5.158	5.263	5.246	=		San Gil (Santander)	1.440	1.760	1.600	-	
Manizales (Caldas)	5.263	5.789	5.570	+		Santa Bárbara (Antioquia)	1.100	1.300	1.175	-	
Medellín, Central Mayorista de Antioquia	5.263	5.789	5.520	+		Socorro (Santander)	1.200	1.440	1.280	-	
Montería (Córdoba)	5.789	6.316	6.020	+		Sogamoso (Boyacá)	1.800	2.000	1.933	+	
Neiva, Surabastos	5.684	6.053	5.877	+		Sonsón (Antioquia)	1.200	1.400	1.300	=	
Palmira (Valle del Cauca)	5.684	6.053	5.875	-		Tuluá (Valle del Cauca)	2.000	2.000	2.000	n.d.	
Pamplona (Norte de Santander)	6.000	6.000	6.000	+		Tunja, Complejo de Servicios del Sur	1.800	2.000	1.892	-	
Pasto, El Potrerillo	5.526	6.053	5.833	+		Ubaté (Cundinamarca)	1.800	1.800	1.800	-	
Pereira, La 41	5.263	5.526	5.439	-		Villavicencio, CAV	1.400	1.600	1.531	+	
Pereira, Mercasa	5.263	5.789	5.409	+		Yopal (Casanare)	2.000	2.200	2.100	+	
Popayán (Cauca)	5.526	5.632	5.568	-		<b>Maracuyá antioqueño</b>					
Rionegro (Antioquia)	5.526	5.789	5.603	-		Medellín, Central Mayorista de Antioquia	1.500	1.800	1.645	-	
San Gil (Santander)	5.500	6.000	5.742	+		Montería (Córdoba)	1.800	1.800	1.800	+	
Santa Marta (Magdalena)	5.650	5.650	5.650	=		Sincelejo (Sucre)	1.800	2.000	1.950	++	
Sincelejo (Sucre)	5.250	5.500	5.458	-		<b>Maracuyá huilense</b>					
Socorro (Santander)	5.500	6.000	5.750	=		Florencia (Caquetá)	960	1.040	1.000	-	
Sogamoso (Boyacá)	5.263	5.789	5.614	+		Neiva, Surabastos	1.400	1.600	1.513	-	
Tuluá (Valle del Cauca)	5.789	6.053	5.921	=		<b>Maracuyá santandereano</b>					
Tunja, Complejo de Servicios del Sur	5.789	6.316	5.921	+		Barranquilla, Barranquillita	2.533	2.667	2.633	+++	
Ubaté (Cundinamarca)	5.500	5.500	5.500	+		Cartagena, Bazurto	2.000	2.167	2.050	-	
Valledupar, Mercado Nuevo	5.526	5.684	5.605	=		Santa Marta (Magdalena)	2.333	3.333	2.783	+++	
Villavicencio, CAV	5.789	5.789	5.789	=		Valledupar, Mercabastos	2.000	2.333	2.229	+++	
Yopal (Casanare)	5.789	5.789	5.789	-		<b>Maracuyá valluno</b>					
<b>Maracuyá</b>						Barranquilla, Barranquillita	2.800	3.000	2.900	+++	
Arauca (Arauca)	1.667	2.000	1.833	-		Barranquilla, Granabastos	2.500	3.000	2.800	+++	
Armenia, Mercar	1.700	1.900	1.800	+++		Cartagena, Bazurto	3.000	3.200	3.050	++	
Bogotá, D.C., Corabastos	1.600	1.900	1.747	+		Medellín, Central Mayorista de Antioquia	2.500	2.700	2.513	-	
Bucaramanga, Centroabastos	1.667	2.333	2.096	+++		<b>Melón Cantalup</b>					
Buenaventura (Valle del Cauca)	1.600	2.000	1.733	+		Arauca (Arauca)	3.000	3.000	3.000	=	
Cali, Cavasa	1.500	1.700	1.621	+		Armenia, Mercar	2.400	2.500	2.450	+	
Cali, Santa Helena	1.500	1.600	1.583	+		Barranquilla, Barranquillita	1.400	1.900	1.625	+	
Cartago (Valle del Cauca)	2.000	2.200	2.125	++		Bogotá, D.C., Corabastos	1.600	2.100	1.823	-	
Chiquinquirá (Boyacá)	1.700	2.000	1.800	+		Bucaramanga, Centroabastos	1.500	1.800	1.588	-	
Cúcuta, Cenabastos	1.500	2.000	1.711	-		Cali, Cavasa	2.200	2.300	2.242	=	
Duitama (Boyacá)	1.700	1.700	1.700	-		Cali, Santa Helena	1.700	1.700	1.700	-	
Ibagué, Plaza La 21	1.120	1.440	1.347	+		Cartago (Valle del Cauca)	2.600	2.800	2.667	=	
La Ceja (Antioquia)	1.600	2.000	1.842	+		Chiquinquirá (Boyacá)	2.200	2.500	2.275	n.d.	
Manizales (Caldas)	1.600	2.000	1.763	+		Cúcuta, Cenabastos	1.500	2.000	1.711	-	
Medellín, Plaza Minorista "José María Villa"	1.600	1.700	1.638	-		Cúcuta, La Nueva Sexta	1.700	2.000	1.875	-	
Montería (Córdoba)	1.400	1.600	1.500	++		Duitama (Boyacá)	1.364	1.364	1.364	=	
Palmira (Valle del Cauca)	1.500	1.600	1.550	-		Ibagué, Plaza La 21	1.000	1.500	1.338	-	
Pamplona (Norte de Santander)	2.000	2.500	2.146	+		Manizales (Caldas)	2.500	2.500	2.500	+	
Pasto, El Potrerillo	1.667	1.833	1.756	-							
Pereira, La 41	1.700	2.000	1.900	+++							
Pereira, Mercasa	1.500	1.800	1.533	-							
Popayán (Cauca)	1.400	1.500	1.488	-							



**Cuadro 3.** Mercados mayoristas. Precios de venta de frutas frescas (continuación)  
2017 (23 al 29 de diciembre)

Productos y mercados	Pesos por kilogramo			
	Mínimo	Máximo	Medio	Tendencia
<b>Melón Cantalup (continuación)</b>				
Medellín, Central Mayorista de Antioquia	2.400	3.000	2.817	+
Montería (Córdoba)	2.300	2.400	2.350	+
Neiva, Surabastos	1.500	2.000	1.672	-
Palmira (Valle del Cauca)	2.300	2.400	2.350	-
Pamplona (Norte de Santander)	2.000	2.000	2.000	=
Pasto, El Potrerillo	3.000	3.000	3.000	=
Pereira, La 41	2.500	2.500	2.500	-
Pereira, Mercasa	2.500	2.800	2.589	-
San Gil (Santander)	1.600	1.800	1.693	=
Santa Marta (Magdalena)	2.000	2.000	2.000	+
Socorro (Santander)	1.600	1.800	1.693	=
Sogamoso (Boyacá)	2.400	2.500	2.467	-
Tunja, Complejo de Servicios del Sur	1.818	1.818	1.818	+
Valledupar, Mercado Nuevo	1.500	1.500	1.500	-
Villavicencio, CAV	2.400	3.000	2.781	+
<b>Mora de Castilla</b>				
Arauca (Arauca)	1.600	1.800	1.700	+
Armenia, Mercar	2.800	3.600	3.250	++
Barranquilla, Barranquillita	2.400	3.600	2.975	+
Barranquilla, Granabastos	1.840	3.200	2.523	+
Bogotá, D.C., Corabastos	2.000	2.462	2.241	-
Bucaramanga, Centroabastos	1.600	2.200	1.900	-
Buenaventura (Valle del Cauca)	3.000	4.000	3.333	=
Cali, Cavasa	2.000	2.400	2.050	-
Cali, Santa Helena	2.000	2.240	2.133	+
Cartagena, Bazaruto	2.240	2.400	2.360	=
Cartago (Valle del Cauca)	2.400	3.000	2.733	=
Chiquinquirá (Boyacá)	1.800	2.200	2.000	-
Cúcuta, Cenabastos	1.250	2.000	1.692	-
Duitama (Boyacá)	1.400	1.600	1.533	+
Ibagué, Plaza La 21	1.600	2.400	1.983	++
Ipiales (Nariño), Ipiales somos todos	1.250	1.500	1.340	+
Manizales (Caldas)	2.000	2.500	2.300	-
Marinilla (Antioquia)	1.700	2.000	1.831	+++
Medellín, Central Mayorista de Antioquia	1.000	2.600	1.488	-
Montería (Córdoba)	2.000	2.333	2.167	+
Neiva, Surabastos	1.440	2.400	1.871	-
Palmira (Valle del Cauca)	2.240	2.400	2.320	-
Pamplona (Norte de Santander)	800	800	800	-
Pasto, El Potrerillo	1.625	2.000	1.813	-
Pereira, La 41	2.000	2.400	2.200	-
Pereira, Mercasa	1.700	2.000	1.828	-
Popayán (Cauca)	1.840	2.240	2.050	-
Rionegro (Antioquia)	2.200	2.300	2.288	+
San Gil (Santander)	1.120	1.600	1.350	++
San Vicente (Antioquia)	1.800	2.000	1.925	=
Santa Marta (Magdalena)	2.400	2.800	2.520	+
<b>Mora de Castilla (continuación)</b>				
Sincelejo (Sucre)	3.000	4.400	3.667	+++
Socorro (Santander)	1.400	1.800	1.600	-
Sogamoso (Boyacá)	1.800	2.000	1.867	+
Tuluá (Valle del Cauca)	2.000	2.160	2.080	-
Tunja, Complejo de Servicios del Sur	1.800	2.200	2.023	=
Ubaté (Cundinamarca)	2.500	2.500	2.500	++
Valledupar, Mercabastos	2.400	2.400	2.400	+
Villavicencio, CAV	2.400	2.667	2.540	-
Yopal (Casanare)	2.750	3.125	2.938	+
<b>Naranja común</b>				
Arauca (Arauca)	800	860	833	+
Barranquilla, Barranquillita	400	440	410	=
Bucaramanga, Mercados del centro	180	180	180	++
Cartagena, Bazaruto	470	520	489	+
Chiquinquirá (Boyacá)	417	500	458	+++
Cúcuta, Cenabastos	400	500	456	-
Cúcuta, La Nueva Sexta	400	500	457	-
Ibagué, Plaza La 21	384	400	396	+
Montería (Córdoba)	400	400	400	=
Pamplona (Norte de Santander)	400	500	433	-
San Gil (Santander)	320	360	333	++
Santa Bárbara (Antioquia)	300	400	338	+
Santa Marta (Magdalena)	400	400	400	=
Socorro (Santander)	280	360	320	+
Sonsón (Antioquia)	500	600	550	+++
Tunja, Complejo de Servicios del Sur	667	1.000	800	+++
Ubaté (Cundinamarca)	640	640	640	+
Valledupar, Mercado Nuevo	480	480	480	+++
<b>Naranja Sweet</b>				
Armenia, Mercar	680	720	700	++
Armenia, Retiro	540	600	577	++
Bogotá, D.C., Corabastos	1.000	1.150	1.097	+
Cali, Cavasa	700	760	708	++
Cali, Santa Helena	760	800	787	+++
Cartago (Valle del Cauca)	760	800	787	++
Ibagué, Plaza La 21	800	800	800	++
Neiva, Surabastos	700	875	808	+++
Pasto, El Potrerillo	800	900	850	=
Pereira, La 41	700	800	767	+
Pereira, Mercasa	500	700	633	=
Popayán (Cauca)	560	720	648	+
Tuluá (Valle del Cauca)	760	800	780	+
<b>Naranja Valencia</b>				
Armenia, Mercar	580	620	600	+++
Armenia, Retiro	440	480	462	+++
Barranquilla, Barranquillita	920	960	935	-
Bogotá, D.C., Corabastos	1.000	1.150	1.097	+

**Cuadro 3.** Mercados mayoristas. Precios de venta de frutas frescas (continuación)  
2017 (23 al 29 de diciembre)

Productos y mercados	Pesos por kilogramo			
	Mínimo	Máximo	Medio	Tendencia
<b>Naranja Valencia (continuación)</b>				
Bucaramanga, Centroabastos	400	520	478	+
Bucaramanga, Mercados del centro	480	480	480	++
Buenaventura (Valle del Cauca)	1.000	1.080	1.027	++
Cartagena, Bazurto	670	720	708	-
Cartago (Valle del Cauca)	560	600	580	+
Cúcuta, Cenabastos	440	700	568	-
Duitama (Boyacá)	960	1.000	987	-
Florencia (Caquetá)	800	800	800	+++
Ipiales (Nariño), Ipiales somos todos	625	750	673	+
La Ceja (Antioquia)	900	1.200	1.017	+
Manizales (Caldas)	500	700	617	=
Medellín, Central Mayorista de Antioquia	800	1.000	942	++
Medellín, Plaza Minorista "José María Villa"	800	1.000	945	+
Montería (Córdoba)	660	760	710	+
Pasto, El Potrerillo	700	800	750	=
Pereira, Mercasa	400	600	567	-
Rionegro (Antioquia)	1.000	1.200	1.088	+
Sincelejo (Sucre)	900	900	900	+++
Sogamoso (Boyacá)	1.100	1.200	1.133	+
Tunja, Complejo de Servicios del Sur	600	900	737	+++
Valledupar, Mercado Nuevo	720	720	720	+
Villavicencio, CAV	600	720	660	+++
Yopal (Casanare)	700	800	767	+++
<b>Papaya hawaiana</b>				
Medellín, Central Mayorista de Antioquia	1.964	2.143	2.107	++
<b>Papaya Maradol (continuación)</b>				
Arauca (Arauca)	2.000	2.000	2.000	=
Armenia, Mercar	700	750	708	-
Bogotá, D.C., Corabastos	1.111	1.389	1.280	+
Bucaramanga, Centroabastos	1.100	1.200	1.150	=
Buenaventura (Valle del Cauca)	1.300	1.500	1.367	-
Cali, Cavasa	1.300	1.400	1.325	+
Cali, Santa Helena	1.300	1.400	1.350	+
Cartagena, Bazurto	1.875	1.875	1.875	=
Cartago (Valle del Cauca)	1.200	1.400	1.283	+
Chiquinquirá (Boyacá)	1.000	1.000	1.000	+++
Cúcuta, Cenabastos	1.000	1.200	1.067	+
Cúcuta, La Nueva Sexta	1.200	1.300	1.256	+
Duitama (Boyacá)	944	1.000	981	=
Ibagué, Plaza La 21	1.000	1.600	1.254	+
Ipiales (Nariño), Ipiales somos todos	1.800	2.000	1.894	+
La Ceja (Antioquia)	2.000	2.000	2.000	+
Manizales (Caldas)	1.300	1.500	1.413	-
Medellín, Central Mayorista de Antioquia	1.800	2.000	1.927	+
<b>Papaya Maradol (continuación)</b>				
Medellín, Plaza Minorista "José María Villa"	1.000	1.200	1.050	+
Neiva, Surabastos	1.400	1.600	1.547	+++
Palmira (Valle del Cauca)	1.300	1.400	1.350	+
Pamplona (Norte de Santander)	1.200	1.800	1.500	-
Pasto, El Potrerillo	1.500	1.800	1.650	=
Pereira, La 41	1.200	1.400	1.350	-
Pereira, Mercasa	1.200	1.500	1.267	-
Popayán (Cauca)	1.200	1.200	1.200	-
Rionegro (Antioquia)	2.000	2.200	2.144	+
San Gil (Santander)	700	800	750	+
Socorro (Santander)	640	720	680	=
Sogamoso (Boyacá)	944	1.000	981	++
Tuluá (Valle del Cauca)	900	1.000	975	=
Tunja, Complejo de Servicios del Sur	778	889	822	-
Ubaté (Cundinamarca)	667	722	694	-
Valledupar, Mercado Nuevo	700	700	700	-
Villavicencio, CAV	800	1.000	853	++
<b>Papaya melona</b>				
Medellín, Central Mayorista de Antioquia	1.000	1.200	1.147	-
<b>Papaya redonda</b>				
Medellín, Central Mayorista de Antioquia	1.000	1.200	1.143	-
<b>Papaya tainung</b>				
Barranquilla, Barranquillita	1.100	1.200	1.125	=
Bogotá, D.C., Corabastos	2.400	2.500	2.493	+
Cartagena, Bazurto	1.200	1.400	1.267	-
Florencia (Caquetá)	1.100	1.100	1.100	=
Medellín, Central Mayorista de Antioquia	1.200	1.400	1.293	-
Medellín, Plaza Minorista "José María Villa"	1.200	1.200	1.200	++
Montería (Córdoba)	1.000	1.000	1.000	=
Santa Marta (Magdalena)	800	1.000	900	++
Sincelejo (Sucre)	800	833	822	+
Villavicencio, CAV	1.000	1.200	1.063	+++
<b>Patilla</b>				
Armenia, Mercar	700	700	700	=
Barranquilla, Barranquillita	740	750	748	=
Bogotá, D.C., Corabastos	800	900	868	++
Bucaramanga, Centroabastos	800	900	850	-
Cali, Cavasa	1.000	1.000	1.000	++
Cali, Santa Helena	800	800	800	=
Cartagena, Bazurto	800	800	800	-

**Cuadro 3.** Mercados mayoristas. Precios de venta de frutas frescas (continuación)  
2017 (23 al 29 de diciembre)

Productos y mercados	Pesos por kilogramo			
	Precios			Tenden-
	Mínimo	Máximo	Medio	cia
<b>Patilla</b>				
<b>(continuación)</b>				
Cartago (Valle del Cauca)	700	900	833	=
Cúcuta, Cenabastos	800	1.200	933	+
Ibagué, Plaza La 21	800	800	800	=
Medellín, Central Mayorista de Antioquia	600	600	600	=
Medellín, Plaza Minorista "José María Villa"	900	900	900	=
Montería (Córdoba)	700	700	700	=
Palmira (Valle del Cauca)	900	1.000	933	+
Pasto, El Potrerillo	800	1.000	933	-
Pereira, La 41	1.000	1.000	1.000	=
Popayán (Cauca)	950	1.000	994	++
Rionegro (Antioquia)	900	1.000	906	-
San Gil (Santander)	800	1.000	900	=
Santa Marta (Magdalena)	1.100	1.100	1.100	=
Sincelejo (Sucre)	800	800	800	=
Socorro (Santander)	900	1.000	933	=
Tuluá (Valle del Cauca)	900	1.000	950	=
Tunja, Complejo de Servicios del Sur	700	800	780	++
Valledupar, Mercado Nuevo	750	750	750	=

**Patilla baby**

Bogotá, D.C., Corabastos	2.000	2.100	2.003	+
Medellín, Central Mayorista de Antioquia	1.800	2.200	1.965	+

**Pera importada**

Armenia, Mercar	5.200	5.250	5.242	-
Bogotá, D.C., Corabastos	5.500	5.750	5.542	+
Bucaramanga, Centroabastos	5.100	5.250	5.219	+
Buenaventura (Valle del Cauca)	5.263	6.053	5.614	-
Cali, Cavasa	5.684	6.053	5.897	-
Cali, Santa Helena	5.789	5.789	5.789	+
Cartagena, Bazarro	5.789	5.789	5.789	+
Cartago (Valle del Cauca)	5.789	6.053	5.855	-
Chiquinquirá (Boyacá)	5.263	5.789	5.570	-
Cúcuta, Cenabastos	5.250	5.500	5.328	-
Duitama (Boyacá)	5.263	5.526	5.351	-
Florencia (Caquetá)	5.895	6.211	6.053	+
Ibagué, Plaza La 21	5.263	5.789	5.658	-
Ipiales (Nariño), Ipiales somos todos	5.000	5.000	5.000	=
Manizales (Caldas)	5.000	5.500	5.208	-
Medellín, Central Mayorista de Antioquia	5.263	5.579	5.446	-
Montería (Córdoba)	5.789	6.316	6.053	+
Neiva, Surabastos	6.111	6.389	6.173	-
Palmira (Valle del Cauca)	5.684	6.053	5.875	-
Pamplona (Norte de Santander)	5.500	5.500	5.500	-
Pasto, El Potrerillo	5.789	6.053	5.965	=
Pereira, La 41	5.250	5.500	5.333	+

Productos y mercados	Pesos por kilogramo			
	Precios			Tenden-
	Mínimo	Máximo	Medio	cia
<b>Pera importada</b>				
<b>(continuación)</b>				
Pereira, Mercasa	5.000	5.500	5.250	-
Popayán (Cauca)	5.526	5.789	5.700	-
Rionegro (Antioquia)	5.526	5.789	5.663	-
San Gil (Santander)	5.750	6.000	5.867	+
Santa Marta (Magdalena)	6.667	6.667	6.667	=
Sincelejo (Sucre)	5.500	5.500	5.500	-
Socorro (Santander)	5.500	5.750	5.583	=
Sogamoso (Boyacá)	5.263	5.789	5.614	=
Tuluá (Valle del Cauca)	6.053	6.316	6.184	=
Tunja, Complejo de Servicios del Sur	5.789	5.789	5.789	n.d.
Valledupar, Mercado Nuevo	4.750	5.000	4.875	=
Villavicencio, CAV	5.000	5.500	5.406	-

**Pera nacional**

Arauca (Arauca)	1.360	1.480	1.427	-
-----------------	-------	-------	-------	---

**Piña gold**

Armenia, Mercar	700	750	725	-
Bogotá, D.C., Corabastos	1.273	1.545	1.387	+
Bucaramanga, Centroabastos	600	900	750	-
Buenaventura (Valle del Cauca)	1.500	1.600	1.567	+
Cali, Cavasa	900	900	900	-
Cali, Santa Helena	800	850	842	-
Cartago (Valle del Cauca)	900	1.200	1.017	-
Chiquinquirá (Boyacá)	1.455	1.545	1.515	+
Cúcuta, Cenabastos	800	1.400	1.158	++
Duitama (Boyacá)	1.000	1.091	1.061	=
Ibagué, Plaza La 21	1.000	1.200	1.100	+
Ipiales (Nariño), Ipiales somos todos	1.333	1.500	1.435	+
Manizales (Caldas)	900	1.100	1.000	+
Medellín, Central Mayorista de Antioquia	1.000	1.300	1.202	+++
Medellín, Plaza Minorista "José María Villa"	900	1.300	1.079	++
Neiva, Surabastos	1.200	1.200	1.200	+
Palmira (Valle del Cauca)	800	900	825	-
Pasto, El Potrerillo	900	1.200	1.025	-
Pereira, La 41	1.000	1.300	1.167	+
Pereira, Mercasa	1.000	1.100	1.039	-
Rionegro (Antioquia)	1.400	1.500	1.475	+
Santa Marta (Magdalena)	1.500	1.500	1.500	=
Sogamoso (Boyacá)	818	909	848	-
Tuluá (Valle del Cauca)	900	1.000	967	-
Tunja, Complejo de Servicios del Sur	1.636	1.818	1.700	+
Ubaté (Cundinamarca)	1.455	1.455	1.455	+
Villavicencio, CAV	1.000	1.000	1.000	=

**Piña manzana**

Cali, Cavasa	800	900	829	-
Cali, Santa Helena	900	900	900	=

**Cuadro 3.** Mercados mayoristas. Precios de venta de frutas frescas (continuación)  
2017 (23 al 29 de diciembre)

Productos y mercados	Pesos por kilogramo			
	Mínimo	Máximo	Medio	Tendencia
<b>Piña manzana (continuación)</b>				
La Ceja (Antioquia)	1.150	1.250	1.217	+
Manizales (Caldas)	1.000	1.100	1.033	=
Medellín, Central Mayorista de Antioquia	900	1.200	1.048	-
Medellín, Plaza Minorista "José María Villa"	900	1.000	933	-
Pasto, El Potrerillo	1.400	1.500	1.450	-
Pereira, La 41	1.300	1.300	1.300	=
Pereira, Mercasa	800	1.000	900	=
Popayán (Cauca)	800	800	800	-
Rionegro (Antioquia)	900	1.000	972	-
Tuluá (Valle del Cauca)	800	900	850	+
<b>Piña perolera</b>				
Arauca (Arauca)	2.400	2.720	2.560	+
Barranquilla, Barranquillita	1.080	1.160	1.115	+
Barranquilla, Granabastos	1.120	1.280	1.200	+
Bogotá, D.C., Corabastos	625	844	736	+
Bucaramanga, Centroabastos	533	667	613	+
Cartagena, Bazurto	1.200	1.200	1.200	=
Chiquinquirá (Boyacá)	667	733	692	-
Cúcuta, Cenabastos	800	1.067	930	+
Cúcuta, La Nueva Sexta	875	875	875	++
Duitama (Boyacá)	800	833	822	+
Florencia (Cauquetá)	1.071	1.143	1.107	=
Medellín, Central Mayorista de Antioquia	1.000	1.000	1.000	=
Montería (Córdoba)	920	920	920	+
Neiva, Surabastos	1.000	1.179	1.137	-
Pamplona (Norte de Santander)	833	833	833	-
San Gil (Santander)	533	733	637	-
Santa Marta (Magdalena)	1.200	1.280	1.227	+
Sincedejo (Sucre)	960	960	960	=
Socorro (Santander)	600	733	667	=
Sogamoso (Boyacá)	833	933	867	+
Tunja, Complejo de Servicios del Sur	767	833	814	-
Valledupar, Mercabastos	1.080	1.200	1.150	+
Villavicencio, CAV	909	909	909	=
<b>Pitahaya</b>				
Arauca (Arauca)	10.000	10.700	10.400	+
Bogotá, D.C., Corabastos	5.000	5.000	5.000	++
Bucaramanga, Centroabastos	4.500	5.000	4.813	++
Cúcuta, Cenabastos	6.000	7.000	6.444	+++
Medellín, Central Mayorista de Antioquia	4.000	5.500	4.542	+++
Neiva, Surabastos	3.000	4.000	3.672	+
Sogamoso (Boyacá)	3.500	4.000	3.833	++
Tunja, Complejo de Servicios del Sur	3.300	5.000	4.180	+++
<b>Pitahaya (continuación)</b>				
Villavicencio, CAV	5.000	7.000	5.813	+
<b>Tangelo</b>				
Bogotá, D.C., Corabastos	1.600	2.400	1.987	+++
Bucaramanga, Centroabastos	1.200	1.400	1.363	+
Cartago (Valle del Cauca)	1.600	1.700	1.667	+
Manizales (Caldas)	1.200	1.600	1.438	+
Pereira, Mercasa	1.000	1.500	1.267	+
Rionegro (Antioquia)	1.500	1.900	1.713	-
Tunja, Complejo de Servicios del Sur	1.320	1.800	1.612	+++
Ubaté (Cundinamarca)	1.500	1.500	1.500	+
Villavicencio, CAV	1.400	1.600	1.503	+++
<b>Tomate de árbol</b>				
Armenia, Mercar	1.400	1.440	1.427	-
Barranquilla, Barranquillita	1.300	1.500	1.388	+
Barranquilla, Granabastos	1.400	1.600	1.500	+
Bogotá, D.C., Corabastos	1.200	1.400	1.224	+
Bucaramanga, Centroabastos	1.320	1.400	1.380	+
Buenaventura (Valle del Cauca)	1.400	1.600	1.500	=
Cali, Cavasa	1.300	1.400	1.354	+
Cali, Santa Helena	1.100	1.600	1.333	++
Cartagena, Bazurto	1.400	1.500	1.467	+
Cartago (Valle del Cauca)	1.700	1.800	1.775	++
Chiquinquirá (Boyacá)	1.304	1.304	1.304	=
Cúcuta, Cenabastos	1.400	1.800	1.575	-
Duitama (Boyacá)	1.522	1.522	1.522	=
El Santuario (Antioquia)	900	1.000	925	+
Florencia (Cauquetá)	1.840	1.920	1.880	++
Ibagué, Plaza La 21	960	1.200	1.067	-
Ipiales (Nariño), Ipiales somos todos	1.333	1.455	1.352	+
La Ceja (Antioquia)	1.000	1.500	1.233	-
La Unión (Antioquia)	800	900	850	+
Manizales (Caldas)	960	1.200	1.110	+
Marinilla (Antioquia)	850	1.200	1.031	-
Medellín, Central Mayorista de Antioquia	1.100	1.200	1.185	-
Medellín, Plaza Minorista "José María Villa"	1.300	1.500	1.383	+
Montería (Córdoba)	1.400	1.500	1.445	+
Neiva, Surabastos	1.400	1.440	1.404	+
Palmira (Valle del Cauca)	1.300	1.400	1.338	+
Pamplona (Norte de Santander)	1.042	1.042	1.042	-
Pasto, El Potrerillo	1.400	1.500	1.453	+
Peñol (Antioquia)	1.000	1.200	1.061	-
Pereira, La 41	1.400	1.700	1.513	+
Pereira, Mercasa	1.100	1.600	1.283	+
Popayán (Cauca)	928	960	948	-
Rionegro (Antioquia)	1.100	1.200	1.138	++

**Cuadro 3.** Mercados mayoristas. Precios de venta de frutas frescas (continuación)  
2017 (23 al 29 de diciembre)

Productos y mercados	Pesos por kilogramo				Tendencia	Productos y mercados	Pesos por kilogramo				Tendencia
	Mínimo	Máximo	Medio				Mínimo	Máximo	Medio		
<b>Tomate de árbol (continuación)</b>						<b>Uva Isabela (continuación)</b>					
San Gil (Santander)	1.280	1.400	1.360	=		Chiquinquirá (Boyacá)	2.800	3.200	2.977	+	
San Vicente (Antioquia)	1.000	1.100	1.063	-		Cúcuta, Cenabastos	2.800	3.000	2.958	+	
Santa Marta (Magdalena)	1.600	1.600	1.600	+		Duitama (Boyacá)	2.000	2.080	2.027	++	
Sincelejo (Sucre)	1.600	1.600	1.600	++		Ibagué, Plaza La 21	2.000	2.240	2.040	+	
Socorro (Santander)	1.280	1.520	1.400	+		Ipiales (Nariño), Ipiales somos todos	1.760	2.000	1.896	+	
Sogamoso (Boyacá)	1.304	1.435	1.348	-		Medellín, Central Mayorista de Antioquia	2.800	3.200	2.918	-	
Sonsón (Antioquia)	800	850	825	+		Neiva, Surabastos	1.500	1.600	1.581	+	
Tuluá (Valle del Cauca)	1.400	1.600	1.525	=		Palmira (Valle del Cauca)	1.520	1.760	1.640	-	
Tunja, Complejo de Servicios del Sur	1.217	1.304	1.293	+		Pamplona (Norte de Santander)	3.000	4.000	3.500	++	
Valledupar, Mercabastos	1.600	1.600	1.600	+		Pasto, El Potrerillo	1.600	2.000	1.787	-	
Villavicencio, CAV	1.400	1.800	1.643	+		Popayán (Cauca)	1.840	1.920	1.890	+	
Yopal (Casanare)	1.560	1.600	1.590	-		Rionegro (Antioquia)	3.200	3.400	3.238	+	
<b>Uchuva con cáscara</b>						San Gil (Santander)	2.560	2.800	2.720	+	
Bogotá, D.C., Corabastos	1.800	2.000	1.987	+		Sincelejo (Sucre)	2.917	3.000	2.958	+	
Bucaramanga, Centroabastos	2.000	2.400	2.200	-		Socorro (Santander)	2.240	2.560	2.400	-	
Cúcuta, Cenabastos	1.200	2.000	1.745	-		Sogamoso (Boyacá)	2.000	2.400	2.213	++	
Ibagué, Plaza La 21	1.200	1.440	1.360	-		Tuluá (Valle del Cauca)	1.840	2.000	1.920	=	
Medellín, Central Mayorista de Antioquia	2.500	2.500	2.500	-		Tunja, Complejo de Servicios del Sur	2.000	2.400	2.155	++	
Pamplona (Norte de Santander)	1.000	1.000	1.000	=		Ubaté (Cundinamarca)	2.800	3.200	3.000	+++	
San Gil (Santander)	2.000	2.500	2.217	+		Villavicencio, CAV	2.400	2.800	2.570	++	
Socorro (Santander)	2.200	2.700	2.383	+		Yopal (Casanare)	2.400	2.560	2.480	+	
<b>Uva importada</b>						<b>Uva negra</b>					
Barranquilla, Barranquillita	10.444	10.556	10.519	+		Sogamoso (Boyacá)	2.800	3.200	2.933	+	
Bogotá, D.C., Corabastos	10.625	10.625	10.625	-		<b>Uva red globe nacional</b>					
Bucaramanga, Centroabastos	9.750	10.625	10.063	-		Armenia, Mercar	4.640	6.400	5.507	+++	
Buenaventura (Valle del Cauca)	10.625	11.250	10.938	n.d.		Barranquilla, Barranquillita	4.000	4.800	4.400	+	
Cali, Cavasa	10.000	10.000	10.000	+		Bogotá, D.C., Corabastos	4.091	6.667	5.310	++	
Cali, Santa Helena	8.235	8.824	8.529	+++		Bucaramanga, Centroabastos	4.182	5.636	5.023	++	
Cartagena, Bazarro	9.444	10.222	9.852	+		Cali, Cavasa	5.556	6.444	5.815	+++	
Cúcuta, Cenabastos	10.000	10.875	10.458	-		Cali, Santa Helena	4.000	5.067	4.533	++	
Medellín, Central Mayorista de Antioquia	10.000	10.625	10.354	-		Cartagena, Bazarro	5.000	5.333	5.111	=	
Palmira (Valle del Cauca)	11.250	11.875	11.797	+++		Cartago (Valle del Cauca)	5.000	6.000	5.500	+++	
San Gil (Santander)	11.250	11.875	11.458	=		Ibagué, Plaza La 21	4.000	4.640	4.380	+	
Santa Marta (Magdalena)	10.375	10.375	10.375	-		Manizales (Caldas)	4.000	5.200	4.770	+++	
Socorro (Santander)	10.625	11.875	11.229	+		Medellín, Central Mayorista de Antioquia	4.222	6.111	5.111	++	
Sogamoso (Boyacá)	9.375	10.000	9.792	+		Montería (Córdoba)	5.556	6.667	5.972	++	
Tunja, Complejo de Servicios del Sur	10.000	11.250	10.838	+		Pasto, El Potrerillo	2.800	4.800	3.867	++	
Valledupar, Mercado Nuevo	9.375	10.000	9.688	=		Pereira, La 41	4.500	5.000	4.750	++	
Villavicencio, CAV	10.000	10.625	10.508	+		Pereira, Mercasa	4.500	6.000	5.333	+++	
<b>Uva Isabela</b>						Popayán (Cauca)	3.316	3.947	3.671	-	
Armenia, Mercar	2.643	2.731	2.687	+		Rionegro (Antioquia)	4.444	5.333	4.917	+	
Bogotá, D.C., Corabastos	2.080	2.400	2.320	+		San Gil (Santander)	4.545	5.636	5.106	+	
Bucaramanga, Centroabastos	1.760	2.240	2.045	+		Socorro (Santander)	4.545	5.909	5.212	++	
Cali, Cavasa	2.000	2.000	2.000	+		Tuluá (Valle del Cauca)	5.500	6.000	5.833	+++	
Cali, Santa Helena	1.760	1.920	1.840	+		Villavicencio, CAV	5.000	5.455	5.244	+++	

**Cuadro 3.** Mercados mayoristas. Precios de venta de frutas frescas (conclusión)  
2017 (23 al 29 de diciembre)

Productos y mercados	Pesos por kilogramo			Tendencia
	Mínimo	Máximo	Medio	
<b>Uva roja</b>				
Duitama (Boyacá)	2.400	2.560	2.507	-
Florencia (Caquetá)	5.800	6.000	5.900	+++
Ipiales (Nariño), Ipiales somos todos	3.333	4.444	3.750	++
Neiva, Surabastos	4.300	6.500	5.656	+++
Pereira, La 41	8.889	8.889	8.889	n.d.
Pereira, Mercasa	7.222	10.000	8.827	+
Sincelejo (Sucre)	5.556	6.111	5.833	++
Sogamoso (Boyacá)	2.800	3.200	2.933	+
<b>Uva verde</b>				
Bogotá, D.C., Corabastos	5.000	7.778	6.428	+++
Bucaramanga, Centroabastos	5.455	6.364	6.061	+++
Cartago (Valle del Cauca)	4.800	4.800	4.800	+
Cúcuta, Cenabastos	7.778	8.889	8.389	+++

**TENDENCIAS**

---	-
Variación mayor al -20 %	Variación entre 0 % y -10 %
--	=
Variación entre -10 % y -20 %	Variación igual a 0 %

Productos y mercados	Pesos por kilogramo			Tendencia
	Mínimo	Máximo	Medio	
<b>Uva verde (continuación)</b>				
Duitama (Boyacá)	2.727	2.909	2.848	-
Florencia (Caquetá)	6.000	6.000	6.000	+++
Medellín, Central Mayorista de Antioquia	6.000	7.778	7.185	+++
Neiva, Surabastos	7.500	9.000	8.083	+++
San Gil (Santander)	4.545	6.182	5.379	++
Socorro (Santander)	4.545	6.364	5.455	++
Sogamoso (Boyacá)	3.182	3.636	3.333	+
Tunja, Complejo de Servicios del Sur	5.000	6.545	6.155	+++
Villavicencio, CAV	7.500	9.375	8.508	+++
<b>Zapote</b>				
Barranquilla, Barranquillita	3.125	3.200	3.150	=
Valledupar, Mercado Nuevo	3.500	3.500	3.500	=

+	+++
Variación entre 0 % y 10 %	Variación mayor al 20 %
++	n. d.
Variación entre 10 % y 20 %	No determinado



## TUBÉRCULOS, RAÍCES Y PLÁTANOS

### Menor oferta del plátano hartón verde

A lo largo de la presente semana se registró un aumento en las cotizaciones del plátano hartón verde en veintiocho de los treinta y nueve mercados donde se distribuyó. Esta situación se dio por la reducción en la oferta procedente desde Tierralta, Puerto Escondido, Lórica, Moñitos (Córdoba), Tame, Saravena, Fortul (Arauca), El Castillo, Villavicencio, Granada, Lejanías, Mesetas (Meta), Jardín, Andes (Antioquia), Palestina (Caldas) y Armenia (Quindío). En la Central Mayorista de Antioquia, en Medellín y en Yopal por ejemplo, el kilo se vendió a \$952 y a \$1.280, respectivamente, lo que indicó un aumento del 11,87 %, en promedio.

De igual manera, subieron los precios mayoristas de las papas parda pastusa, única, capira y criolla limpia, la arracacha amarilla, las yucas criolla e ICA. En el caso de la papa criolla limpia, los comerciantes afirmaron que este comportamiento se debió a la reducción en la oferta procedente de Mutiscua (Norte de Santander), Ipiales, Túquerres (Nariño), Ramiriquí, Samacá, Tunja (Boyacá), Santuario, San Vicente, Sonsón y El Carmen de Viboral (Antioquia). Este comportamiento se presentó en treinta y cinco de los cuarenta y dos mercados en donde se negoció esta semana. En Montería, por ejemplo, el alza en el precio fue del 10,00 %, ofreciéndose el kilo a \$2.750.

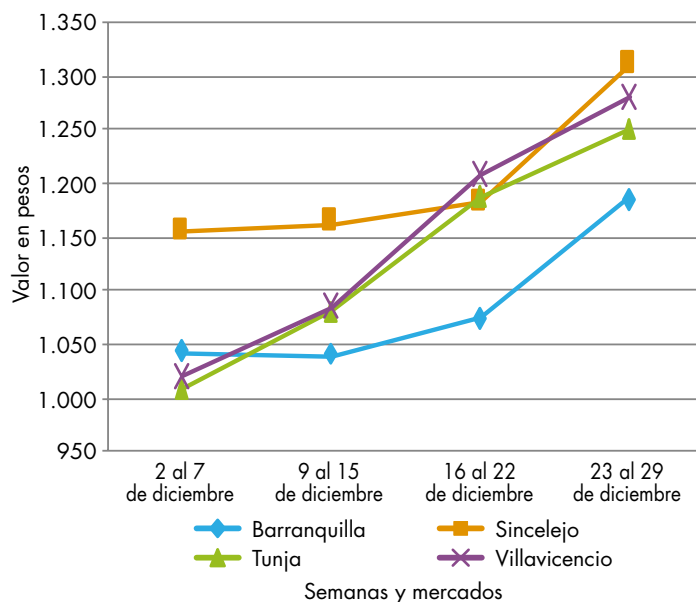
Al mismo tiempo, aumentaron los precios mayoristas de la yuca ICA en trece de los quince mercados en donde se negoció. Según las fuentes encuestadas, esta situación estuvo determinada por la temporada navi-

deña y por la reducción en el ingreso de producto proveniente de Pereira, Balboa (Risaralda), El Dovio (Valle del Cauca), Armenia (Quindío) y Dabeiba (Antioquia). De acuerdo a lo anterior, se registró un alza en las cotizaciones en la ciudad de Armenia, en Mercar, en donde el kilo se ofreció a \$700, es decir un 10,06 %, más que la semana pasada.

Los precios de la papa capira subieron en dieciocho de los veintiocho mercados en donde se distribuyó, ya que disminuyeron las actividades de recolección y se registró una reducción en la oferta procedente de El Santuario, La Unión, El Carmen de Viboral, El Peñol, San Pedro de los Milagros (Antioquia), Ipiales (Nariño) y la Sabana de Bogotá. Por ejemplo, en Sincelejo el precio subió en un 13,47 %, comercializándose el kilo a \$1.660.

Por otro lado, los precios del ulluco disminuyeron en las cinco centrales mayoristas donde se distribuyó, debido al inicio de nuevas cosechas en los municipios de Paletará, Totoró, Puracé (Cauca), Pasto, Ipiales y Potosí (Nariño). En Popayán el kilo se negoció a \$825, un 16,50 % menos que la semana pasada.

**Gráfico 6.** Comportamiento de los precios del plátano hartón verde 2017 (2 al 29 de diciembre)



Fuente: DANE, Sipsa.

**Cuadro 4.** Mercados mayoristas. Precios de venta de tubérculos, raíces y plátanos 2017 (23 al 29 de diciembre)

Productos y mercados	Pesos por kilogramo			
	Mínimo	Máximo	Medio	Tendencia
<b>Arracacha amarilla</b>				
Arauca (Arauca)	1.745	1.818	1.776	+
Bogotá, D.C., Corabastos	1.333	1.667	1.461	+
Bucaramanga, Centroabastos	800	1.600	1.040	+++
Buenaventura (Valle del Cauca)	1.600	2.000	1.867	=
Cali, Cavasa	1.083	1.167	1.118	-
Cali, Santa Helena	1.083	1.167	1.111	+
Chiquinquirá (Boyacá)	1.333	1.333	1.333	=
Cúcuta, Cenabastos	800	1.600	1.244	+++
Duitama (Boyacá)	1.417	1.417	1.417	+
Florencia (Caquetá)	960	1.120	1.040	=
Ibagué, Plaza La 21	960	1.280	1.160	++
Neiva, Surabastos	1.440	1.600	1.573	+++
Palmira (Valle del Cauca)	1.000	1.167	1.104	-
Pamplona (Norte de Santander)	800	1.000	917	+++
Popayán (Cauca)	1.200	1.280	1.260	+
San Gil (Santander)	1.280	1.600	1.440	++
Sogamoso (Boyacá)	1.167	1.250	1.194	-
Tunja, Complejo de Servicios del Sur	750	1.333	1.017	-
Valledupar, Mercabastos	1.200	2.600	1.883	+++
Villavicencio, CAV	1.400	1.700	1.556	-
Yopal (Casanare)	1.500	1.667	1.583	-
<b>Arracacha blanca</b>				
Armenia, Mercar	883	917	908	+
Cartago (Valle del Cauca)	1.250	1.283	1.258	+
Ipiales (Nariño), Ipiales somos todos	320	500	439	+
Manizales (Caldas)	1.129	1.290	1.210	=
Medellín, Central Mayorista de Antioquia	750	1.625	1.065	++
Medellín, Plaza Minorista "José María Villa"	1.500	3.000	2.000	+
Pasto, El Potrerillo	700	900	775	-
Pereira, La 41	933	1.167	1.050	+
Pereira, Mercasa	1.000	1.167	1.056	-
San Vicente (Antioquia)	556	644	603	-
Tuluá (Valle del Cauca)	1.083	1.167	1.125	=
<b>Ñame criollo</b>				
Cartagena, Bazurto	900	900	900	=
Montería (Córdoba)	800	900	875	-
Sincelejo (Sucre)	1.100	1.100	1.100	=
Valledupar, Mercabastos	1.100	1.100	1.100	=
<b>Ñame diamante</b>				
Montería (Córdoba)	360	440	385	-
Sincelejo (Sucre)	400	400	400	=
Valledupar, Mercabastos	500	560	527	-
<b>Ñame espino</b>				
Barranquilla, Barranquillita	1.080	1.100	1.095	-
Barranquilla, Granabastos	1.200	1.200	1.200	=
<b>Ñame espino (continuación)</b>				
Cartagena, Bazurto	1.000	1.100	1.060	=
Montería (Córdoba)	800	800	800	-
Sincelejo (Sucre)	1.000	1.000	1.000	=
Valledupar, Mercabastos	900	900	900	-
<b>Papa Betina</b>				
Buenaventura (Valle del Cauca)	1.120	1.200	1.160	+
Cali, Cavasa	1.000	1.000	1.000	-
Ipiales (Nariño), Centro de acopio	800	860	828	-
Ipiales (Nariño), Ipiales somos todos	850	900	872	-
Tunja, Complejo de Servicios del Sur	860	900	896	+
<b>Papa capira</b>				
Armenia, Mercar	1.260	1.300	1.283	-
Buenaventura (Valle del Cauca)	1.200	1.300	1.233	=
Cali, Cavasa	1.040	1.100	1.090	-
Cali, Santa Helena	1.200	1.260	1.210	-
Cartago (Valle del Cauca)	1.360	1.360	1.360	++
El Carmen de Viboral (Antioquia)	1.350	1.400	1.375	+
El Santuario (Antioquia)	1.300	1.550	1.425	+
Ipiales (Nariño), Centro de acopio	900	1.000	938	=
Ipiales (Nariño), Ipiales somos todos	1.000	1.100	1.072	+
La Ceja (Antioquia)	1.500	1.700	1.608	+
La Unión (Antioquia)	1.300	1.400	1.363	++
Manizales (Caldas)	1.200	1.280	1.240	+
Marinilla (Antioquia)	1.400	1.500	1.438	++
Medellín, Central Mayorista de Antioquia	1.400	1.650	1.474	+
Medellín, Plaza Minorista "José María Villa"	1.350	1.480	1.432	+
Montería (Córdoba)	1.600	1.800	1.700	++
Palmira (Valle del Cauca)	1.200	1.300	1.248	-
Pasto, El Potrerillo	900	1.100	1.003	-
Peñol (Antioquia)	1.300	1.500	1.382	+
Pereira, La 41	1.200	1.240	1.230	+
Pereira, Mercasa	1.280	1.280	1.280	-
Popayán (Cauca)	1.240	1.280	1.255	+
Rionegro (Antioquia)	1.400	1.500	1.459	+
San Vicente (Antioquia)	1.238	1.300	1.267	+
Santa Bárbara (Antioquia)	1.400	1.500	1.450	+
Sincelejo (Sucre)	1.600	1.700	1.660	++
Sonsón (Antioquia)	1.300	1.400	1.350	=
Tuluá (Valle del Cauca)	1.260	1.280	1.273	-
<b>Papa criolla limpia</b>				
Arauca (Arauca)	1.792	1.875	1.826	+
Armenia, Mercar	2.000	2.100	2.046	+
Barranquilla, Granabastos	1.880	2.000	1.923	++
Bogotá, D.C., Corabastos	2.000	2.222	2.044	-
Bucaramanga, Centroabastos	1.400	1.800	1.571	+
Buenaventura (Valle del Cauca)	1.200	1.200	1.200	+

**Cuadro 4.** Mercados mayoristas. Precios de venta de tubérculos, raíces y plátanos (continuación)  
2017 (23 al 29 de diciembre)

Productos y mercados	Pesos por kilogramo			
	Mínimo	Máximo	Medio	Tendencia
<b>Papa criolla limpia (continuación)</b>				
Cali, Cavasa	1.300	1.400	1.313	+
Cali, Santa Helena	1.200	1.400	1.277	+++
Cartagena, Bazurto	1.840	1.900	1.855	-
Cartago (Valle del Cauca)	1.600	1.700	1.650	+
Cúcuta, Cenabastos	1.200	1.500	1.280	-
Duitama (Boyacá)	1.200	1.300	1.233	+
El Carmen de Viboral (Antioquia)	1.800	2.000	1.875	+++
El Santuario (Antioquia)	1.600	1.800	1.713	+
Florencia (Caquetá)	1.600	1.700	1.650	+
Ibagué, Plaza La 21	1.400	2.000	1.676	++
Ipiales (Nariño), Ipiales somos todos	700	800	740	++
La Ceja (Antioquia)	1.800	2.200	2.033	+++
La Unión (Antioquia)	1.200	1.800	1.500	++
Manizales (Caldas)	1.458	1.875	1.649	-
Marinilla (Antioquia)	1.700	1.850	1.775	+++
Medellín, Central Mayorista de Antioquia	1.600	2.500	1.831	++
Medellín, Plaza Minorista "José María Villa"	1.800	2.600	2.146	++
Montería (Córdoba)	2.500	3.000	2.750	+
Neiva, Surabastos	1.400	1.700	1.525	++
Pamplona (Norte de Santander)	1.000	1.200	1.083	++
Pereira, La 41	1.440	2.000	1.698	-
Pereira, Mercasa	1.667	1.833	1.722	+
Rionegro (Antioquia)	1.600	1.800	1.700	+
San Gil (Santander)	1.000	1.400	1.200	-
San Vicente (Antioquia)	1.800	2.000	1.900	+++
Santa Bárbara (Antioquia)	1.800	1.800	1.800	++
Santa Marta (Magdalena)	2.000	2.500	2.163	++
Sincelejo (Sucre)	3.000	3.000	3.000	++
Socorro (Santander)	1.200	1.300	1.247	+
Sogamoso (Boyacá)	1.160	1.200	1.187	+
Sonsón (Antioquia)	1.400	1.400	1.400	++
Tunja, Complejo de Servicios del Sur	900	1.200	1.097	+
Valledupar, Mercabastos	1.800	2.400	2.167	+
Valledupar, Mercado Nuevo	1.800	2.400	2.150	+
Villavicencio, CAV	1.200	1.400	1.350	+
Yopal (Casanare)	1.458	1.667	1.563	-

**Papa criolla sucia**

Barranquilla, Barranquillita	1.700	2.000	1.848	++
Bogotá, D.C., Corabastos	1.400	1.600	1.440	-
Cali, Cavasa	900	1.100	996	-
Chiquinquirá (Boyacá)	1.000	1.000	1.000	+++
Ipiales (Nariño), Centro de acopio	300	400	375	-
Palmira (Valle del Cauca)	900	1.100	988	-
Pasto, El Potrerillo	360	800	595	+
Popayán (Cauca)	717	867	792	++
Tuluá (Valle del Cauca)	1.333	1.333	1.333	+++
Tunja, Complejo de Servicios del Sur	600	800	753	-

Productos y mercados	Pesos por kilogramo			
	Mínimo	Máximo	Medio	Tendencia
<b>Papa criolla sucia (continuación)</b>				
Ubaté (Cundinamarca)	600	600	600	++
<b>Papa ICA-Huila</b>				
Bucaramanga, Centroabastos	1.400	1.400	1.400	+
Pasto, El Potrerillo	940	1.200	1.055	-
<b>Papa Morasurco</b>				
Ipiales (Nariño), Centro de acopio	800	900	825	-
Pasto, El Potrerillo	1.100	1.200	1.163	=
<b>Papa nevada</b>				
Cartago (Valle del Cauca)	1.750	1.813	1.781	+
El Carmen de Viboral (Antioquia)	1.100	1.300	1.213	-
El Santuario (Antioquia)	1.300	1.450	1.394	-
Marinilla (Antioquia)	1.400	1.500	1.463	-
Medellín, Central Mayorista de Antioquia	1.300	1.700	1.495	-
Peñol (Antioquia)	1.350	1.500	1.414	-
Pereira, La 41	1.867	2.000	1.950	+
Pereira, Mercasa	1.933	2.000	1.993	+
Rionegro (Antioquia)	1.400	1.500	1.481	-
San Vicente (Antioquia)	1.400	1.500	1.447	-
<b>Papa parda pastusa</b>				
Armenia, Mercar	1.240	1.260	1.257	-
Bogotá, D.C., Corabastos	1.360	1.600	1.481	+
Bucaramanga, Centroabastos	1.200	1.300	1.240	+
Bucaramanga, Mercados del centro	1.300	1.300	1.300	=
Cali, Cavasa	1.160	1.200	1.193	-
Cartago (Valle del Cauca)	1.120	1.160	1.135	-
Chiquinquirá (Boyacá)	1.000	1.100	1.038	+
Cúcuta, Cenabastos	900	1.300	1.117	+
Duitama (Boyacá)	1.160	1.200	1.187	+
Florencia (Caquetá)	1.300	1.300	1.300	=
Ipiales (Nariño), Centro de acopio	900	1.000	970	-
Manizales (Caldas)	1.200	1.360	1.273	+
Pamplona (Norte de Santander)	1.100	1.160	1.138	+
Pasto, El Potrerillo	900	1.200	1.075	-
Pereira, La 41	1.120	1.160	1.142	+
Pereira, Mercasa	1.140	1.140	1.140	+
Popayán (Cauca)	1.600	1.640	1.605	+
San Gil (Santander)	1.200	1.240	1.213	+
Sincelejo (Sucre)	1.260	1.280	1.273	+
Socorro (Santander)	1.160	1.280	1.220	+
Sogamoso (Boyacá)	1.100	1.200	1.167	+
Tunja, Complejo de Servicios del Sur	1.100	1.200	1.140	+
Ubaté (Cundinamarca)	1.200	1.200	1.200	=
Yopal (Casanare)	1.458	1.458	1.458	-

**Cuadro 4.** Mercados mayoristas. Precios de venta de tubérculos, raíces y plátanos (continuación)  
2017 (23 al 29 de diciembre)

Productos y mercados	Pesos por kilogramo			
	Mínimo	Máximo	Medio	Tendencia
<b>Papa Puracé</b>				
La Unión (Antioquia)	1.200	1.350	1.275	++
<b>Papa roja peruana</b>				
Ipiales (Nariño), Centro de acopio	800	1.000	888	-
Ipiales (Nariño), Ipiales somos todos	900	1.000	975	+
<b>Papa rubí</b>				
Bogotá, D.C., Corabastos	1.040	1.100	1.093	+
Pereira, La 41	1.200	1.240	1.210	-
Pereira, Mercasa	1.120	1.240	1.191	-
Santa Marta (Magdalena)	1.200	1.300	1.260	+
<b>Papa R-12 negra</b>				
Bogotá, D.C., Corabastos	1.100	1.200	1.183	+
Bucaramanga, Centroabastos	1.200	1.200	1.200	=
Cartago (Valle del Cauca)	1.200	1.200	1.200	-
Manizales (Caldas)	1.200	1.280	1.240	+
Medellín, Central Mayorista de Antioquia	1.200	1.500	1.260	+
Neiva, Surabastos	1.200	1.320	1.283	+
Villavicencio, CAV	1.200	1.300	1.235	++
<b>Papa R-12 roja</b>				
Barranquilla, Barranquillita	1.300	1.340	1.315	+
Barranquilla, Granabastos	1.400	1.520	1.458	+
Bogotá, D.C., Corabastos	1.000	1.120	1.091	+
Pereira, Mercasa	1.200	1.200	1.200	=
Tunja, Complejo de Servicios del Sur	860	1.000	916	+
<b>Papa sabanera</b>				
Bogotá, D.C., Corabastos	1.600	2.000	1.817	+
Ubaté (Cundinamarca)	1.300	1.300	1.300	+
<b>Papa San Félix</b>				
Manizales (Caldas)	1.333	1.500	1.425	+
<b>Papa superior</b>				
Bogotá, D.C., Corabastos	1.300	1.500	1.381	+
Cúcuta, Cenabastos	900	1.300	1.084	+
Florencia (Caquetá)	1.300	1.300	1.300	=
Ipiales (Nariño), Centro de acopio	900	1.000	970	-
Ipiales (Nariño), Ipiales somos todos	950	1.100	1.028	+
Neiva, Surabastos	1.200	1.360	1.294	+
Pamplona (Norte de Santander)	1.000	1.080	1.047	+
Sogamoso (Boyacá)	1.100	1.160	1.120	+
Tunja, Complejo de Servicios del Sur	900	1.100	1.035	+
Villavicencio, CAV	1.300	1.400	1.335	+
<b>Papa suprema</b>				
Armenia, Mercar	1.240	1.260	1.257	+
Bogotá, D.C., Corabastos	1.200	1.300	1.227	+
<b>Papa suprema (continuación)</b>				
Bucaramanga, Centroabastos	1.100	1.200	1.132	-
Bucaramanga, Mercados del centro	1.200	1.200	1.200	=
Buenaventura (Valle del Cauca)	1.200	1.300	1.233	-
Cali, Cavasa	1.140	1.160	1.153	-
Cali, Santa Helena	1.100	1.300	1.207	-
Chiquinquirá (Boyacá)	800	900	850	+
Cúcuta, Cenabastos	800	1.200	994	+
Florencia (Caquetá)	1.280	1.300	1.290	-
Ibagué, Plaza La 21	1.260	1.500	1.393	+
Ipiales (Nariño), Centro de acopio	900	950	938	+
Ipiales (Nariño), Ipiales somos todos	900	1.100	1.006	+
Neiva, Surabastos	1.200	1.300	1.235	-
Palmira (Valle del Cauca)	1.200	1.300	1.238	-
Pamplona (Norte de Santander)	900	1.000	929	-
Pasto, El Potrerillo	900	1.100	1.020	-
Popayán (Cauca)	1.300	1.460	1.363	+
San Gil (Santander)	1.140	1.180	1.153	+
Socorro (Santander)	1.100	1.220	1.160	+
Sogamoso (Boyacá)	1.000	1.040	1.013	-
Tuluá (Valle del Cauca)	1.200	1.200	1.200	-
Tunja, Complejo de Servicios del Sur	900	1.000	970	+
Ubaté (Cundinamarca)	1.100	1.100	1.100	+
<b>Papa tocarreña</b>				
Duitama (Boyacá)	1.300	1.300	1.300	+
Sogamoso (Boyacá)	1.200	1.300	1.233	-
Tunja, Complejo de Servicios del Sur	1.000	1.200	1.160	+
<b>Papa única</b>				
Arauca (Arauca)	1.354	1.500	1.417	+
Barranquilla, Barranquillita	1.080	1.120	1.103	+
Barranquilla, Granabastos	1.100	1.200	1.135	+
Bogotá, D.C., Corabastos	1.000	1.100	1.079	+
Bucaramanga, Centroabastos	1.000	1.120	1.051	+
Bucaramanga, Mercados del centro	1.000	1.000	1.000	=
Buenaventura (Valle del Cauca)	1.120	1.200	1.160	-
Cali, Cavasa	1.060	1.100	1.070	-
Cali, Santa Helena	1.100	1.300	1.207	-
Cartagena, Bazurto	1.160	1.200	1.190	++
Cartago (Valle del Cauca)	1.160	1.240	1.195	-
Cúcuta, Cenabastos	800	1.000	950	+
Florencia (Caquetá)	1.200	1.260	1.230	n.d.
Ipiales (Nariño), Centro de acopio	800	900	863	-
Ipiales (Nariño), Ipiales somos todos	900	1.000	937	-
Manizales (Caldas)	1.160	1.200	1.180	+
Neiva, Surabastos	1.080	1.160	1.140	+
Pamplona (Norte de Santander)	900	1.000	938	+
Pasto, El Potrerillo	840	1.040	948	-
Pereira, La 41	1.160	1.200	1.180	+
Pereira, Mercasa	1.120	1.160	1.133	+

**Cuadro 4.** Mercados mayoristas. Precios de venta de tubérculos, raíces y plátanos (continuación)  
2017 (23 al 29 de diciembre)

Productos y mercados	Pesos por kilogramo			
	Mínimo	Máximo	Medio	Tendencia
<b>Papa única (continuación)</b>				
Popayán (Cauca)	1.200	1.240	1.210	+
Tunja, Complejo de Servicios del Sur	850	900	891	+
Ubaté (Cundinamarca)	1.000	1.000	1.000	++
Valledupar, Mercabastos	1.100	1.200	1.183	++
Valledupar, Mercado Nuevo	1.100	1.200	1.175	++
<b>Plátano comino</b>				
Medellín, Central Mayorista de Antioquia	1.000	1.200	1.123	-
Rionegro (Antioquia)	900	1.000	988	+
<b>Plátano dominico hartón maduro</b>				
Manizales (Caldas)	800	900	817	+
Pereira, La 41	800	850	808	+
Pereira, Mercasa	600	800	722	-
<b>Plátano dominico hartón verde</b>				
Armenia, Retiro	450	500	481	-
Cartago (Valle del Cauca)	700	900	800	=
Manizales (Caldas)	800	900	817	+
Pereira, La 41	800	850	808	+
Pereira, Mercasa	600	800	722	-
<b>Plátano dominico verde</b>				
Medellín, Central Mayorista de Antioquia	500	800	588	+
Santa Bárbara (Antioquia)	400	467	433	+
Sonsón (Antioquia)	800	1.000	900	=
<b>Plátano guineo</b>				
Armenia, Mercar	650	700	667	-
Armenia, Retiro	450	500	475	-
Bogotá, D.C., Corabastos	1.000	1.100	1.013	-
Cartago (Valle del Cauca)	700	800	775	=
La Ceja (Antioquia)	700	900	783	+++
Medellín, Central Mayorista de Antioquia	500	800	560	+
Medellín, Plaza Minorista "José María Villa"	700	800	745	+
Peñol (Antioquia)	467	533	494	-
Rionegro (Antioquia)	700	800	750	+
Santa Bárbara (Antioquia)	300	400	338	++
Sonsón (Antioquia)	350	400	375	-
Villavicencio, CAV	2.000	2.000	2.000	=
<b>Plátano hartón maduro</b>				
Armenia, Mercar	600	600	600	-
Bogotá, D.C., Corabastos	1.300	1.500	1.402	+
Cúcuta, Cenabastos	1.095	1.397	1.267	+
<b>Plátano hartón maduro (continuación)</b>				
Ibagué, Plaza La 21	750	1.200	925	-
Medellín, Central Mayorista de Antioquia	800	1.000	880	+
Neiva, Surabastos	800	1.000	888	+
Pereira, La 41	800	850	808	+
Pereira, Mercasa	600	800	722	-
Tunja, Complejo de Servicios del Sur	1.250	1.250	1.250	+
<b>Plátano hartón verde</b>				
Arauca (Arauca)	846	846	846	=
Armenia, Mercar	700	700	700	-
Armenia, Retiro	500	630	542	-
Barranquilla, Barranquillita	1.140	1.200	1.185	++
Bogotá, D.C., Corabastos	1.300	1.500	1.402	+
Bucaramanga, Centroabastos	1.440	1.600	1.460	+
Bucaramanga, Mercados del centro	1.280	1.440	1.360	=
Cali, Cavasa	850	900	865	+
Cali, Santa Helena	850	900	883	+
Cartagena, Bazurto	1.100	1.200	1.188	+
Chiquinquirá (Boyacá)	760	1.500	1.100	+
Cúcuta, Cenabastos	1.111	1.397	1.308	+
Duitama (Boyacá)	900	1.400	1.142	+
Ibagué, Plaza La 21	750	1.200	925	-
Ipiales (Nariño), Ipiales somos todos	1.000	1.100	1.044	+
La Ceja (Antioquia)	1.000	1.300	1.117	+
Medellín, Central Mayorista de Antioquia	800	1.000	880	+
Medellín, Plaza Minorista "José María Villa"	800	1.000	952	++
Montería (Córdoba)	800	850	825	+
Neiva, Surabastos	800	1.000	888	+
Palmira (Valle del Cauca)	900	950	906	+
Pamplona (Norte de Santander)	889	1.167	1.042	-
Pasto, El Potrerillo	900	1.000	938	+
Pereira, La 41	800	850	808	+
Pereira, Mercasa	600	800	722	-
Popayán (Cauca)	1.040	1.080	1.067	-
Rionegro (Antioquia)	1.100	1.200	1.175	+
San Gil (Santander)	480	800	640	-
Santa Bárbara (Antioquia)	500	750	625	+
Santa Marta (Magdalena)	1.860	1.980	1.950	+
Sincelejo (Sucre)	1.260	1.350	1.295	+
Socorro (Santander)	400	640	533	-
Sogamoso (Boyacá)	700	1.150	885	+
Tuluá (Valle del Cauca)	850	900	888	-
Tunja, Complejo de Servicios del Sur	1.250	1.250	1.250	+
Valledupar, Mercabastos	1.290	1.500	1.361	+
Valledupar, Mercado Nuevo	1.290	1.500	1.373	+
Villavicencio, CAV	1.280	1.360	1.315	+
Yopal (Casanare)	1.280	1.280	1.280	++

**Cuadro 4.** Mercados mayoristas. Precios de venta de tubérculos, raíces y plátanos (conclusión) 2017 (23 al 29 de diciembre)

Productos y mercados	Pesos por kilogramo			Tendencia
	Mínimo	Máximo	Medio	
<b>Plátano hartón verde Eje Cafetero</b>				
Medellín, Central Mayorista de Antioquia	1.100	1.300	1.180	+
<b>Plátano hartón verde llanero</b>				
Bogotá, D.C., Corabastos	1.500	1.650	1.595	+
Ubaté (Cundinamarca)	1.300	1.400	1.350	++
<b>Ulluco</b>				
Buenaventura (Valle del Cauca)	2.000	3.000	2.500	-
Cali, Cavasa	1.083	1.083	1.083	-
Ipiales (Nariño), Ipiales somos todos	1.267	1.667	1.446	-
Pasto, El Potrerillo	875	1.000	969	-
Popayán (Cauca)	800	833	825	-
<b>Yuca chirosa</b>				
Buenaventura (Valle del Cauca)	800	880	827	+
Ibagué, Plaza La 21	667	833	706	-
La Ceja (Antioquia)	800	1.100	957	-
Rionegro (Antioquia)	640	900	788	-
<b>Yuca criolla</b>				
Arauca (Arauca)	571	686	629	++
Barranquilla, Barranquillita	675	700	694	=
Barranquilla, Granabastos	675	750	722	+
Bucaramanga, Centroabastos	714	1.071	908	+
Bucaramanga, Mercados del centro	952	1.000	976	=
Cartagena, Bazarro	625	700	681	+
Cúcuta, Cenabastos	714	1.294	1.085	++
Medellín, Central Mayorista de Antioquia	920	1.120	1.001	+
Medellín, Plaza Minorista "José María Villa"	1.000	1.200	1.067	+
Montería (Córdoba)	500	550	519	-
Pamplona (Norte de Santander)	952	1.071	1.032	+++

**TENDENCIAS**

---	-
Variación mayor al -20 %	Variación entre 0 % y -10 %
--	=
Variación entre -10 % y -20 %	Variación igual a 0 %

Productos y mercados	Pesos por kilogramo			Tendencia
	Mínimo	Máximo	Medio	
<b>Yuca criolla (continuación)</b>				
San Gil (Santander)	440	500	480	=
Santa Marta (Magdalena)	750	750	750	=
Sincelejo (Sucre)	550	550	550	=
Socorro (Santander)	720	800	773	=
Valledupar, Mercabastos	500	550	538	+
Valledupar, Mercado Nuevo	500	550	538	+
<b>Yuca ICA</b>				
Armenia, Mercar	680	720	700	++
Armenia, Retiro	640	680	653	+
Cali, Cavasa	720	800	757	++
Cali, Santa Helena	720	800	760	++
Cartago (Valle del Cauca)	880	880	880	+
Florencia (Caquetá)	560	608	584	+
Manizales (Caldas)	800	880	853	+
Medellín, Central Mayorista de Antioquia	720	1.000	895	+
Neiva, Surabastos	880	960	943	-
Palmira (Valle del Cauca)	800	880	815	++
Pasto, El Potrerillo	667	750	740	-
Pereira, La 41	800	1.000	893	+++
Pereira, Mercasa	800	800	800	+
Popayán (Cauca)	667	700	683	+
Tuluá (Valle del Cauca)	600	720	653	+
<b>Yuca llanera</b>				
Bogotá, D.C., Corabastos	667	833	747	-
Chiquinquirá (Boyacá)	767	833	800	+
Duitama (Boyacá)	667	667	667	=
San Gil (Santander)	833	952	897	+
Sogamoso (Boyacá)	633	667	656	+
Tunja, Complejo de Servicios del Sur	650	833	712	++
Ubaté (Cundinamarca)	833	833	833	++
Villavicencio, CAV	500	533	508	++
Yopal (Casanare)	600	667	633	-

+	+++
Variación entre 0 % y 10 %	Variación mayor al 20 %
++	n. d.
Variación entre 10 % y 20 %	No determinado



## GRANOS, CÁRNICOS Y PROCESADOS

### Subió el precio de la pechuga de pollo

A lo largo de la presente semana se incrementaron las cotizaciones mayoristas de la pechuga de pollo, esta vez en quince de los treinta mercados donde se negoció. Según los comerciantes, esto se debió a la mayor demanda de este corte, para la elaboración de platos típicos de la época de fin de año; ingresó desde Malambo, Soledad (Atlántico), Cundinamarca y Santander. En la ciudad de Bogotá D.C., en la plaza de Paloquemao y en el Frigorífico Guadalupe, por ejemplo, el kilo se ofreció a \$8.800 y a \$8.317, respectivamente, 4,89 %, en promedio, más.

También subió la cotización de los lomitos de atún en lata en nueve de los veintiocho mercados donde se comercializó, pues llegó una menor cantidad desde Ecuador a un mayor precio. En Corabastos, en Bogotá D.C., por ejemplo, el incremento fue del 1,69 %, ofreciéndose el kilo a \$19.700.

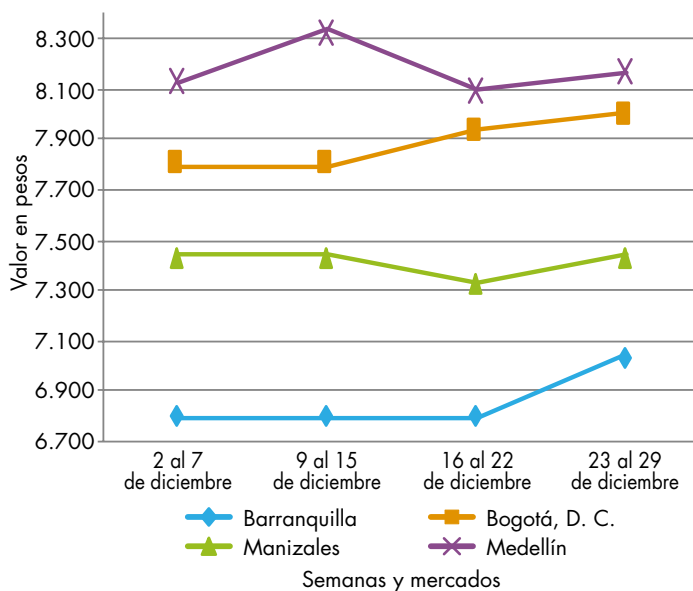
Asimismo, algunos cortes de carne de res, como el lomo fino, la falda y la costilla, aumentaron. En el caso del lomo fino, esta situación estuvo motivada por la mayor demanda, habitual durante esta parte del año. En el mercado La 41, de Pereira, por ejemplo, el alza fue del 2,63 %, ofreciéndose el kilo a \$19.500.



Fuente: DANE.

En cambio, bajó la cotización del azúcar sulfitada ya que llegó más cantidad desde los ingenios ubicados en Valle del Cauca, donde hubo alta producción. Esta situación se registró en trece de los veinticinco mercados donde se negoció a lo largo de la semana. En Siloé, de Cali, y en mercado Nuevo, de Valledupar, por ejemplo, el descenso superó el 6,00 %, transándose el kilo a \$1.920 y a \$1.960, respectivamente.

**Gráfico 7.** Comportamiento de los precios de la pechuga de pollo 2017 (2 al 29 de diciembre)



Fuente: DANE, Sipsa.

**Cuadro 5.** Mercados mayoristas. Precios de venta de granos y cereales 2017 (23 al 29 de diciembre)

Productos y mercados	Pesos por kilogramo			
	Mínimo	Máximo	Medio	Tendencia
<b>Arroz blanco importado</b>				
Pasto, El Potrerillo	3.422	3.511	3.467	=
<b>Arroz de primera</b>				
Arauca (Arauca)	3.816	4.016	3.891	+
Armenia, Mercar	2.200	2.280	2.253	+
Barranquilla, Barranquillita	2.133	2.167	2.155	+
Barranquilla, Granabastos	2.167	2.222	2.200	-
Bogotá, D.C., Corabastos	1.980	2.040	2.000	-
Bogotá, D.C., Paloquemao	2.400	2.560	2.453	+
Bogotá, D.C., Plaza España	2.184	2.400	2.275	-
Bogotá, D.C., Plaza Las Flores	2.000	2.100	2.047	-
Bucaramanga, Mercados del centro	2.368	2.400	2.379	=
Buenaventura (Valle del Cauca)	2.320	2.320	2.320	=
Cali, La Floresta	2.000	2.400	2.160	=
Cali, Santa Helena	2.000	2.400	2.160	-
Cali, Siloé	2.000	2.480	2.213	+
Cartagena, Bazurto	2.111	2.178	2.144	=
Cartago (Valle del Cauca)	2.240	2.240	2.240	=
Cúcuta, Cenabastos	2.200	2.267	2.244	+
Cúcuta, La Nueva Sexta	2.267	2.333	2.311	=
Florencia (Caquetá)	2.200	2.200	2.200	=
Manizales (Caldas)	2.240	2.320	2.280	=
Medellín, Central Mayorista de Antioquia	2.160	2.240	2.180	=
Medellín, Plaza Minorista "José María Villa"	2.160	2.160	2.160	=
Montería (Córdoba)	1.911	1.933	1.917	=
Neiva, Surabastos	1.920	2.080	2.040	-
Palmira (Valle del Cauca)	2.000	2.392	2.179	+
Pamplona (Norte de Santander)	2.267	2.267	2.267	+
Pasto, El Potrerillo	2.640	2.800	2.710	=
Pereira, Mercasa	2.240	2.320	2.280	=
Popayán (Cauca)	2.260	2.280	2.267	-
Santa Marta (Magdalena)	1.900	1.940	1.920	=
Sincelejo (Sucre)	1.760	1.844	1.807	+
Tuluá (Valle del Cauca)	1.910	2.280	2.105	=
Tunja, Complejo de Servicios del Sur	2.000	2.200	2.100	+
Valledupar, Mercado Nuevo	1.840	1.960	1.900	-
Villavicencio, CAV	2.200	2.240	2.210	=
<b>Arroz de segunda</b>				
Barranquilla, Barranquillita	1.998	2.009	2.002	-
Barranquilla, Granabastos	1.911	2.000	1.961	=
Bogotá, D.C., Corabastos	1.760	1.868	1.807	-
Cartagena, Bazurto	1.822	1.867	1.833	=
Pereira, Mercasa	2.000	2.076	2.038	-
Santa Marta (Magdalena)	1.700	1.800	1.750	+
Sincelejo (Sucre)	1.711	1.733	1.722	-
<b>Arroz excelso</b>				
Barranquilla, Barranquillita	2.296	2.360	2.328	-
<b>Arroz excelso (continuación)</b>				
Barranquilla, Granabastos	2.252	2.314	2.280	+
Bucaramanga, Centroabastos	2.240	2.360	2.307	=
Cartagena, Bazurto	2.400	2.400	2.400	=
Ibagué, Plaza La 21	1.900	2.080	1.973	-
Montería (Córdoba)	2.400	2.480	2.460	=
Santa Marta (Magdalena)	2.240	2.320	2.280	=
Sincelejo (Sucre)	2.080	2.160	2.107	=
Valledupar, Mercado Nuevo	2.240	2.280	2.267	-
<b>Arroz sopa cristal</b>				
Bucaramanga, Centroabastos	1.120	1.120	1.120	=
Bucaramanga, Mercados del centro	1.120	1.200	1.173	-
<b>Arveja amarilla seca importada</b>				
Bucaramanga, Centroabastos	1.600	1.600	1.600	=
Cúcuta, Cenabastos	1.700	1.720	1.707	+
Cúcuta, La Nueva Sexta	1.660	1.900	1.787	=
Ibagué, Plaza La 21	1.480	1.600	1.525	+
Pamplona (Norte de Santander)	2.087	2.174	2.145	+
<b>Arveja verde seca importada</b>				
Armenia, Mercar	2.070	2.159	2.100	-
Barranquilla, Barranquillita	1.670	1.700	1.688	=
Bogotá, D.C., Corabastos	1.790	1.836	1.807	-
Bogotá, D.C., Paloquemao	2.560	2.720	2.613	+
Bogotá, D.C., Plaza España	2.240	2.400	2.344	+
Bucaramanga, Centroabastos	1.600	1.600	1.600	=
Bucaramanga, Mercados del centro	1.580	1.720	1.640	=
Buenaventura (Valle del Cauca)	1.600	1.680	1.640	=
Cali, La Floresta	2.400	2.400	2.400	=
Cali, Santa Helena	2.160	2.208	2.189	=
Cali, Siloé	2.400	2.800	2.613	=
Cartagena, Bazurto	2.000	2.200	2.100	=
Cúcuta, Cenabastos	1.700	1.720	1.707	+
Cúcuta, La Nueva Sexta	1.660	1.800	1.720	-
Manizales (Caldas)	2.203	2.423	2.302	=
Medellín, Central Mayorista de Antioquia	1.920	2.600	2.160	-
Medellín, Plaza Minorista "José María Villa"	2.160	2.240	2.187	=
Palmira (Valle del Cauca)	1.920	2.000	1.955	+
Pamplona (Norte de Santander)	2.087	2.087	2.087	=
Pasto, El Potrerillo	2.240	2.400	2.320	=
Pereira, Mercasa	1.645	1.900	1.773	+
Popayán (Cauca)	2.280	2.320	2.296	=
Santa Marta (Magdalena)	2.545	3.091	2.727	+
Sincelejo (Sucre)	2.000	2.000	2.000	=
Tuluá (Valle del Cauca)	1.640	1.760	1.718	=
Tunja, Complejo de Servicios del Sur	2.100	2.200	2.167	-

**Cuadro 5.** Mercados mayoristas. Precios de venta de granos y cereales (continuación)  
2017 (23 al 29 de diciembre)

Productos y mercados	Pesos por kilogramo			
	Mínimo	Máximo	Medio	Tendencia
<b>Arveja verde seca importada (continuación)</b>				
Valledupar, Mercado Nuevo	2.800	3.000	2.933	=
Villavicencio, CAV	1.835	2.348	2.100	=
<b>Cuchuco de cebada</b>				
Arauca (Arauca)	4.200	4.200	4.200	=
Bucaramanga, Centroabastos	1.840	2.000	1.920	=
Bucaramanga, Mercados del centro	1.856	2.120	1.965	=
<b>Cuchuco de maíz</b>				
Arauca (Arauca)	2.900	2.900	2.900	=
Bucaramanga, Centroabastos	2.000	2.200	2.067	-
Bucaramanga, Mercados del centro	1.920	2.080	2.000	=
Cali, La Floresta	1.040	1.080	1.060	=
Cali, Siloé	1.200	1.360	1.280	=
Florencia (Caquetá)	1.800	1.800	1.800	=
Ibagué, Plaza La 21	1.560	1.752	1.658	+
Popayán (Cauca)	1.128	1.160	1.147	+
Sincelejo (Sucre)	1.400	1.500	1.467	+
<b>Frijol bolón</b>				
Arauca (Arauca)	9.912	9.960	9.936	+
Armenia, Mercar	6.211	6.344	6.300	+
Bogotá, D.C., Corabastos	6.080	6.240	6.160	-
Bogotá, D.C., Plaza Las Flores	7.200	7.600	7.333	+
Bucaramanga, Centroabastos	6.400	6.800	6.600	+
Cartago (Valle del Cauca)	6.136	6.400	6.259	-
Pasto, El Potrerillo	4.640	4.800	4.720	-
Pereira, Mercasa	6.500	7.370	6.935	-
Popayán (Cauca)	5.440	5.600	5.547	+
Tuluá (Valle del Cauca)	6.000	6.400	6.220	=
Villavicencio, CAV	6.522	6.783	6.652	+
<b>Frijol cabeza negra importado</b>				
Barranquilla, Barranquillita	3.100	3.250	3.150	-
Cartagena, Bazurto	3.700	4.000	3.875	=
Santa Marta (Magdalena)	3.091	3.864	3.420	=
<b>Frijol cabeza negra nacional</b>				
Barranquilla, Granabastos	2.600	2.790	2.715	=
Cartagena, Bazurto	2.200	2.500	2.425	=
Montería (Córdoba)	3.000	3.000	3.000	-
Sincelejo (Sucre)	3.600	3.600	3.600	=
Valledupar, Mercado Nuevo	4.000	4.000	4.000	=
<b>Frijol calima</b>				
Bucaramanga, Centroabastos	4.400	4.400	4.400	=
Buenaventura (Valle del Cauca)	3.440	3.520	3.483	=
Cali, La Floresta	3.900	4.000	3.947	=
Cali, Santa Helena	4.160	4.320	4.240	=
Cali, Siloé	4.080	4.400	4.240	=

Productos y mercados	Pesos por kilogramo			
	Mínimo	Máximo	Medio	Tendencia
<b>Frijol calima (continuación)</b>				
Ibagué, Plaza La 21	3.720	4.000	3.870	+
Palmira (Valle del Cauca)	4.120	4.160	4.130	+
Pasto, El Potrerillo	3.120	3.280	3.200	=
Popayán (Cauca)	4.000	4.160	4.080	+
Tuluá (Valle del Cauca)	4.208	4.400	4.302	=
<b>Frijol cargamanto blanco</b>				
El Carmen de Viboral (Antioquia)	7.000	7.300	7.150	+
Marinilla (Antioquia)	7.000	7.100	7.063	+
Medellín, Central Mayorista de Antioquia	7.200	7.400	7.300	+
Medellín, Plaza Minorista "José María Villa"	7.000	7.000	7.000	-
Peñol (Antioquia)	6.800	7.100	6.969	+
San Vicente (Antioquia)	7.000	7.100	7.069	+
Sonsón (Antioquia)	6.400	6.500	6.450	-
<b>Frijol cargamanto rojo</b>				
Armenia, Mercar	6.564	6.678	6.640	+
Bogotá, D.C., Corabastos	5.600	5.760	5.680	+
Bogotá, D.C., Paloquemao	6.400	6.720	6.560	-
Bogotá, D.C., Plaza Las Flores	7.200	7.600	7.333	+
Cartago (Valle del Cauca)	6.800	7.200	7.035	-
El Carmen de Viboral (Antioquia)	6.200	6.500	6.350	-
Ibagué, Plaza La 21	6.400	6.560	6.453	=
Manizales (Caldas)	7.048	7.709	7.434	=
Marinilla (Antioquia)	6.800	7.000	6.900	+
Medellín, Central Mayorista de Antioquia	6.800	7.300	7.025	=
Medellín, Plaza Minorista "José María Villa"	7.500	7.500	7.500	=
Peñol (Antioquia)	6.400	6.800	6.606	+
Pereira, Mercasa	7.000	7.810	7.405	-
San Vicente (Antioquia)	6.200	6.600	6.388	-
<b>Frijol nima calima</b>				
Armenia, Mercar	4.366	4.581	4.495	+
Bogotá, D.C., Corabastos	3.840	4.000	3.940	-
Bogotá, D.C., Paloquemao	4.640	4.800	4.693	=
Bogotá, D.C., Plaza España	4.000	4.160	4.053	+
Bogotá, D.C., Plaza Las Flores	4.400	4.480	4.427	-
Cartago (Valle del Cauca)	4.000	4.600	4.333	=
Florencia (Caquetá)	3.200	3.280	3.240	=
Manizales (Caldas)	4.405	4.846	4.626	=
Medellín, Central Mayorista de Antioquia	3.900	4.000	3.967	-
Neiva, Surabastos	4.000	4.160	4.040	=
<b>Frijol palomito importado</b>				
Barranquilla, Barranquillita	4.400	4.500	4.435	+

**Cuadro 5.** Mercados mayoristas. Precios de venta de granos y cereales (continuación)  
2017 (23 al 29 de diciembre)

Productos y mercados	Pesos por kilogramo			
	Mínimo	Máximo	Medio	Tendencia
<b>Frijol palomito importado (continuación)</b>				
Barranquilla, Granabastos	3.860	4.000	3.928	+
Cartagena, Bazurto	4.000	4.200	4.050	=
Santa Marta (Magdalena)	4.545	5.455	4.773	-
<b>Frijol radical</b>				
Bogotá, D.C., Corabastos	3.840	3.920	3.880	-
Bogotá, D.C., Paloquemao	4.480	4.640	4.587	-
Bucaramanga, Centroabastos	4.000	4.400	4.200	=
Bucaramanga, Mercados del centro	4.200	4.300	4.250	+
Cartago (Valle del Cauca)	5.600	6.136	5.912	-
Medellín, Central Mayorista de Antioquia	3.800	4.000	3.933	-
<b>Frijol Uribe rosado</b>				
Cartago (Valle del Cauca)	4.000	4.400	4.200	+
Medellín, Central Mayorista de Antioquia	3.800	4.000	3.867	=
Pereira, Mercasa	3.875	4.100	3.988	+
<b>Frijol Zaragoza</b>				
Barranquilla, Barranquillita	4.480	4.510	4.498	=
Barranquilla, Granabastos	4.370	4.600	4.493	=
Cartagena, Bazurto	4.300	4.500	4.450	=
Cúcuta, Cenabastos	4.300	5.000	4.700	+
Cúcuta, La Nueva Sexta	4.500	4.500	4.500	-
Montería (Córdoba)	4.240	4.300	4.285	-
Santa Marta (Magdalena)	4.909	5.091	5.023	+
Sincelejo (Sucre)	4.250	4.700	4.488	+
Valledupar, Mercado Nuevo	5.000	5.000	5.000	=
<b>Garbanzo importado</b>				
Arauca (Arauca)	3.200	3.200	3.200	=
Armenia, Mercar	5.507	5.771	5.653	=
Bogotá, D.C., Paloquemao	6.720	6.800	6.773	-
Bogotá, D.C., Plaza España	6.880	7.424	7.088	+
Bogotá, D.C., Plaza Las Flores	7.040	7.200	7.093	+
Bucaramanga, Centroabastos	5.600	5.600	5.600	=
Bucaramanga, Mercados del centro	5.600	5.600	5.600	=
Cartago (Valle del Cauca)	4.784	5.000	4.915	=
Cúcuta, Cenabastos	5.800	6.200	6.000	=
Cúcuta, La Nueva Sexta	5.800	6.000	5.900	=
Medellín, Central Mayorista de Antioquia	4.680	5.040	4.810	=
Medellín, Plaza Minorista "José María Villa"	4.640	5.120	4.853	=
Neiva, Surabastos	4.800	5.200	5.000	-
Pamplona (Norte de Santander)	5.652	5.652	5.652	+
Pereira, Mercasa	4.700	5.885	5.293	-
Villavicencio, CAV	4.768	4.800	4.792	=
<b>Lenteja importada</b>				
Arauca (Arauca)	5.888	5.888	5.888	=
Armenia, Mercar	4.273	4.449	4.376	-
Barranquilla, Barranquillita	3.390	3.410	3.400	+
Barranquilla, Granabastos	3.500	3.600	3.548	+
Bogotá, D.C., Corabastos	3.640	3.752	3.700	+
Bogotá, D.C., Paloquemao	4.480	4.800	4.640	-
Bogotá, D.C., Plaza España	4.640	5.120	4.853	-
Bogotá, D.C., Plaza Las Flores	4.400	4.480	4.427	+
Bucaramanga, Centroabastos	3.200	3.200	3.200	=
Bucaramanga, Mercados del centro	3.600	3.800	3.700	=
Buenaventura (Valle del Cauca)	2.880	3.024	2.941	=
Cali, La Floresta	4.600	4.640	4.620	=
Cali, Santa Helena	4.360	4.480	4.413	=
Cali, Siloé	4.000	4.240	4.133	+
Cartagena, Bazurto	3.200	3.500	3.425	=
Cartago (Valle del Cauca)	3.528	3.840	3.656	=
Cúcuta, Cenabastos	3.300	3.600	3.447	-
Cúcuta, La Nueva Sexta	3.667	4.000	3.889	=
Florencia (Caquetá)	3.200	3.400	3.300	=
Ibagué, Plaza La 21	3.200	3.360	3.265	-
Manizales (Caldas)	3.965	4.846	4.405	=
Medellín, Central Mayorista de Antioquia	3.680	4.520	4.010	+
Medellín, Plaza Minorista "José María Villa"	3.600	3.680	3.653	+
Montería (Córdoba)	3.000	3.100	3.025	=
Neiva, Surabastos	3.360	4.000	3.640	-
Palmira (Valle del Cauca)	4.040	4.040	4.040	+
Pamplona (Norte de Santander)	3.217	3.478	3.391	-
Pasto, El Potrerillo	4.240	4.400	4.320	=
Pereira, Mercasa	3.220	3.900	3.560	-
Popayán (Cauca)	4.880	4.960	4.933	=
Santa Marta (Magdalena)	4.000	4.182	4.068	=
Sincelejo (Sucre)	3.600	3.800	3.700	+
Tuluá (Valle del Cauca)	3.536	3.744	3.616	=
Valledupar, Mercado Nuevo	4.000	4.000	4.000	=
Villavicencio, CAV	3.304	3.652	3.543	-
<b>Maíz amarillo cáscara</b>				
Bogotá, D.C., Corabastos	960	960	960	-
Bogotá, D.C., Paloquemao	1.360	1.440	1.387	-
Cartagena, Bazurto	840	880	850	-
Manizales (Caldas)	1.280	1.320	1.293	=
Medellín, Central Mayorista de Antioquia	1.300	1.400	1.333	+
Medellín, Plaza Minorista "José María Villa"	950	980	960	=
Montería (Córdoba)	1.200	1.200	1.200	+
Neiva, Surabastos	1.048	1.081	1.056	+
Pasto, El Potrerillo	1.250	1.275	1.267	+
Sincelejo (Sucre)	1.133	1.156	1.150	-

**Cuadro 5.** Mercados mayoristas. Precios de venta de granos y cereales (conclusión)  
2017 (23 al 29 de diciembre)

Productos y mercados	Pesos por kilogramo			
	Precios			Tenden- cia
	Mínimo	Máximo	Medio	
<b>Maíz amarillo cáscara (continuación)</b>				
Sonsón (Antioquia)	900	1.000	950	=
Valledupar, Mercado Nuevo	1.000	1.100	1.067	-
<b>Maíz amarillo cáscara importado</b>				
Medellín, Central Mayorista de Antioquia	850	900	883	=
<b>Maíz amarillo trillado</b>				
Armenia, Mercar	1.600	1.700	1.667	++
Barranquilla, Barranquillita	1.590	1.605	1.598	-
Barranquilla, Granabastos	1.500	1.563	1.543	=
Cali, La Floresta	1.700	1.700	1.700	=
Cali, Santa Helena	1.520	1.520	1.520	=
Cali, Siloé	1.500	1.600	1.547	=
Cartagena, Bazaruto	1.725	1.750	1.744	-
Medellín, Central Mayorista de Antioquia	1.400	1.700	1.533	+
Medellín, Plaza Minorista "José María Villa"	1.200	1.250	1.217	=
Montería (Córdoba)	1.380	1.400	1.395	=
Pasto, El Potrerillo	1.760	1.920	1.840	=
Pereira, Mercasa	1.535	1.560	1.548	-
Santa Marta (Magdalena)	1.700	1.700	1.700	=
Sincelejo (Sucre)	1.422	1.444	1.433	+
Tuluá (Valle del Cauca)	1.500	1.600	1.545	=
<b>Maíz blanco cáscara</b>				
Medellín, Central Mayorista de Antioquia	850	950	900	=
<b>Maíz blanco retrillado</b>				
Cartago (Valle del Cauca)	1.180	1.200	1.193	-
<b>Maíz blanco trillado</b>				
Armenia, Mercar	1.100	1.120	1.107	+
Barranquilla, Barranquillita	1.460	1.475	1.467	=
Barranquilla, Granabastos	1.300	1.375	1.339	-
Bogotá, D.C., Corabastos	1.120	1.160	1.145	-
Bogotá, D.C., Paloquemao	1.600	1.760	1.653	+

**TENDENCIAS**

---	-
Variación mayor al -20 %	Variación entre 0 % y -10 %
--	=
Variación entre -10 % y -20 %	Variación igual a 0 %

Productos y mercados	Pesos por kilogramo			
	Precios			Tenden- cia
	Mínimo	Máximo	Medio	
<b>Maíz blanco trillado (continuación)</b>				
Bogotá, D.C., Plaza España	1.368	1.520	1.443	+
Cali, La Floresta	1.600	1.600	1.600	=
Cali, Santa Helena	1.520	1.540	1.527	=
Cali, Siloé	1.500	1.600	1.547	=
Cartagena, Bazaruto	1.500	1.550	1.513	-
Cartago (Valle del Cauca)	1.100	1.160	1.127	-
Cúcuta, Cenabastos	1.420	1.700	1.547	=
Cúcuta, La Nueva Sexta	1.500	1.792	1.681	=
Florencia (Cauquetá)	1.380	1.460	1.420	=
Ibagué, Plaza La 21	1.092	1.160	1.128	+
Manizales (Caldas)	1.360	1.440	1.400	=
Medellín, Central Mayorista de Antioquia	1.100	1.300	1.200	=
Medellín, Plaza Minorista "José María Villa"	1.200	1.250	1.233	=
Montería (Córdoba)	1.140	1.160	1.150	+
Neiva, Surabastos	1.200	1.260	1.235	-
Palmira (Valle del Cauca)	1.440	1.480	1.450	+
Pereira, Mercasa	1.160	1.335	1.248	-
Popayán (Cauca)	1.520	1.540	1.527	=
Santa Marta (Magdalena)	1.260	1.300	1.280	-
Sincelejo (Sucre)	1.333	1.356	1.341	+
Tuluá (Valle del Cauca)	1.320	1.360	1.340	=
Tunja, Complejo de Servicios del Sur	1.200	1.360	1.280	n.d.
Valledupar, Mercado Nuevo	1.300	1.300	1.300	=
Villavicencio, CAV	1.280	1.600	1.413	+
<b>Maíz pira</b>				
Bogotá, D.C., Corabastos	2.160	2.200	2.190	+
Bogotá, D.C., Plaza España	2.240	2.376	2.285	-
Bucaramanga, Centroabastos	2.714	2.714	2.714	=
Bucaramanga, Mercados del centro	2.857	2.857	2.857	=
Cúcuta, Cenabastos	2.200	2.380	2.260	=
Cúcuta, La Nueva Sexta	2.120	2.280	2.200	-
Medellín, Central Mayorista de Antioquia	2.320	2.560	2.420	=
Medellín, Plaza Minorista "José María Villa"	2.560	2.640	2.600	+
Villavicencio, CAV	2.261	2.609	2.500	=

+	+++
Variación entre 0 % y 10 %	Variación mayor al 20 %
++	n. d.
Variación entre 10 % y 20 %	No determinado



**Cuadro 6.** Mercados mayoristas. Precios de venta de huevos y lácteos 2017 (23 al 29 de diciembre)

Productos y mercados	Pesos por kilogramo			Tendencia
	Mínimo	Máximo	Medio	
<b>Huevo blanco A</b>				
Buenaventura (Valle del Cauca)	300	333	317	+
Cartago (Valle del Cauca)	230	237	233	+
Manizales (Caldas)	230	250	243	=
Medellín, Central Mayorista de Antioquia	260	270	263	-
Medellín, Plaza Minorista "José María Villa"	285	290	288	++
Pereira, La 41	250	250	250	=
<b>Huevo blanco AA</b>				
Cartago (Valle del Cauca)	240	240	240	+
Manizales (Caldas)	240	260	253	=
Medellín, Central Mayorista de Antioquia	270	280	277	-
Medellín, Plaza Minorista "José María Villa"	275	275	275	=
Pereira, La 41	267	267	267	=
<b>Huevo blanco B</b>				
Cartago (Valle del Cauca)	207	210	208	=
Medellín, Central Mayorista de Antioquia	250	250	250	-
Medellín, Plaza Minorista "José María Villa"	260	265	262	+
Pereira, La 41	230	230	230	=
<b>Huevo blanco extra</b>				
Manizales (Caldas)	270	300	280	=
Medellín, Central Mayorista de Antioquia	295	310	302	-
Medellín, Plaza Minorista "José María Villa"	310	325	318	+
Pereira, La 41	300	300	300	=
<b>Huevo rojo A</b>				
Armenia, Mercar	270	270	270	-
Barranquilla, Barranquillita	255	260	256	=
Barranquilla, Granabastos	240	243	241	=
Bogotá, D.C., Corabastos	260	270	263	+
Bogotá, D.C., Paloquemao	250	260	253	+
Bogotá, D.C., Plaza Las Flores	270	280	278	+
Bucaramanga, Centroabastos	230	230	230	-
Cali, Santa Helena	253	263	258	=
Cali, Siloé	250	260	256	=
Cartagena, Bazurto	250	253	251	+
Cartago (Valle del Cauca)	230	237	234	+
Cúcuta, Cenabastos	239	245	242	=
Ibagué, Plaza La 21	250	267	263	-
Medellín, Central Mayorista de Antioquia	260	270	263	-

Productos y mercados	Pesos por kilogramo			Tendencia
	Mínimo	Máximo	Medio	
<b>Huevo rojo A (continuación)</b>				
Medellín, Plaza Minorista "José María Villa"	285	290	288	++
Montería (Córdoba)	267	267	267	=
Neiva, Surabastos	250	250	250	=
Pamplona (Norte de Santander)	244	250	248	+
Pasto, El Potrerillo	233	243	238	-
Popayán (Cauca)	283	287	286	+
Sincelejo (Sucre)	263	267	265	-
Tuluá (Valle del Cauca)	232	233	233	=
Valledupar, Mercado Nuevo	253	253	253	-
Villavicencio, CAV	240	250	247	-
<b>Huevo rojo AA</b>				
Armenia, Mercar	280	290	287	-
Barranquilla, Barranquillita	265	270	266	=
Barranquilla, Granabastos	257	260	259	=
Bogotá, D.C., Corabastos	270	280	277	-
Bogotá, D.C., Paloquemao	270	270	270	+
Bogotá, D.C., Plaza Las Flores	300	300	300	+
Bucaramanga, Centroabastos	240	240	240	-
Cali, Galería Alameda	300	300	300	=
Cali, La Floresta	277	283	280	=
Cali, Santa Helena	275	300	291	=
Cali, Siloé	267	280	273	=
Cartagena, Bazurto	260	263	261	=
Cartago (Valle del Cauca)	243	250	246	+
Cúcuta, Cenabastos	256	256	256	+
Ibagué, Plaza La 21	267	300	288	+
Medellín, Central Mayorista de Antioquia	270	280	277	-
Medellín, Plaza Minorista "José María Villa"	275	275	275	=
Montería (Córdoba)	300	300	300	+
Neiva, Surabastos	260	270	265	-
Palmira (Valle del Cauca)	310	317	313	-
Pamplona (Norte de Santander)	256	264	261	+
Pasto, El Potrerillo	240	250	245	-
Popayán (Cauca)	303	310	307	+
Sincelejo (Sucre)	277	277	277	-
Tuluá (Valle del Cauca)	248	250	249	+
Valledupar, Mercado Nuevo	260	260	260	-
Villavicencio, CAV	260	266	264	-
<b>Huevo rojo B</b>				
Armenia, Mercar	250	250	250	=
Barranquilla, Barranquillita	235	240	236	=
Barranquilla, Granabastos	217	223	220	=
Bogotá, D.C., Corabastos	250	260	253	+
Bogotá, D.C., Paloquemao	240	250	243	+
Bogotá, D.C., Plaza Las Flores	250	250	250	-



**Cuadro 6.** Mercados mayoristas. Precios de venta de huevos y lácteos (continuación)  
2017 (23 al 29 de diciembre)

Productos y mercados	Pesos por kilogramo			
	Mínimo	Máximo	Medio	Tendencia
<b>Huevo rojo B (continuación)</b>				
Bucaramanga, Centroabastos	225	225	225	-
Ibagué, Plaza La 21	233	250	246	+
Medellín, Central Mayorista de Antioquia	250	250	250	-
Medellín, Plaza Minorista "José María Villa"	260	265	262	+
Montería (Córdoba)	253	257	254	+
Neiva, Surabastos	240	240	240	+
Sincedejo (Sucre)	250	250	250	-
Villavicencio, CAV	233	235	234	-
<b>Huevo rojo extra</b>				
Armenia, Mercar	320	320	320	=
Bogotá, D.C., Corabastos	310	320	317	+
Bogotá, D.C., Paloquemao	290	300	297	+
Bogotá, D.C., Plaza Las Flores	340	350	347	+
Cali, Galería Alameda	317	350	328	=
Cali, La Floresta	297	307	301	=
Cali, Siloé	300	317	309	=
Cúcuta, Cenabastos	267	280	273	=
Ibagué, Plaza La 21	293	333	319	+
Medellín, Central Mayorista de Antioquia	295	310	302	-
Medellín, Plaza Minorista "José María Villa"	310	325	318	+
Neiva, Surabastos	290	300	293	=
Palmira (Valle del Cauca)	343	350	347	-
Pasto, El Potrerillo	267	277	272	=
Villavicencio, CAV	270	300	287	+
<b>Leche en polvo</b>				
Armenia, Mercar	18.164	23.889	20.515	-
Bogotá, D.C., Corabastos	22.813	22.917	22.869	-
Bucaramanga, Centroabastos	22.569	24.566	23.380	-
Bucaramanga, Mercados del centro	20.486	24.800	23.197	-
Buenaventura (Valle del Cauca)	19.325	23.936	21.614	=
Cali, La Floresta	18.421	21.111	19.863	-
Cali, Santa Helena	18.421	21.944	20.236	=
Cali, Siloé	19.792	23.509	21.731	-
Cartago (Valle del Cauca)	18.421	23.177	20.647	-
Medellín, Central Mayorista de Antioquia	16.667	16.875	16.802	=
Palmira (Valle del Cauca)	19.474	23.056	21.244	+
Pamplona (Norte de Santander)	11.250	11.667	11.458	-
Pasto, El Potrerillo	19.298	23.704	21.496	=
Pereira, Mercasa	23.639	23.639	23.639	=
Popayán (Cauca)	19.912	21.788	20.851	=
Tuluá (Valle del Cauca)	19.035	23.151	21.156	=
Villavicencio, CAV	24.219	24.913	24.560	=
<b>Queso campesino</b>				
Armenia, Mercar	11.000	11.200	11.067	=
Bogotá, D.C., Corabastos	8.000	8.000	8.000	=
Bogotá, D.C., Paloquemao	9.000	9.000	9.000	=
Bogotá, D.C., Plaza España	8.000	8.200	8.067	-
Bogotá, D.C., Plaza Las Flores	7.200	7.600	7.400	+
Bucaramanga, Mercados del centro	9.000	10.000	9.500	+
Cali, Galería Alameda	10.000	10.000	10.000	=
Cali, La Floresta	10.000	10.000	10.000	=
Cali, Santa Helena	9.600	9.800	9.700	-
Cali, Siloé	8.800	9.000	8.900	=
Cúcuta, Cenabastos	9.500	10.000	9.750	=
Florencia (Caquetá)	9.000	9.600	9.267	-
Ibagué, Plaza La 21	7.400	9.000	8.333	+
Manizales (Caldas)	7.600	8.000	7.800	=
Medellín, Central Mayorista de Antioquia	11.400	12.500	11.800	=
Montería (Córdoba)	10.000	11.000	10.750	+
Palmira (Valle del Cauca)	10.000	10.500	10.125	=
Pereira, La 41	10.000	10.000	10.000	=
Tuluá (Valle del Cauca)	10.000	10.400	10.133	=
Villavicencio, CAV	9.000	9.000	9.000	=
<b>Queso Caquetá</b>				
Cali, Galería Alameda	13.000	13.200	13.067	=
Cali, La Floresta	13.200	13.400	13.333	+
Cali, Santa Helena	13.000	13.600	13.250	+
Cali, Siloé	12.600	13.000	12.800	+
Palmira (Valle del Cauca)	13.800	14.000	13.950	+
Popayán (Cauca)	9.600	9.800	9.733	-
Tuluá (Valle del Cauca)	12.300	12.400	12.367	+
<b>Queso costeño</b>				
Armenia, Mercar	11.200	11.600	11.387	+
Barranquilla, Barranquillita	10.800	10.900	10.875	=
Barranquilla, Granabastos	10.400	10.600	10.475	=
Bogotá, D.C., Corabastos	12.000	12.000	12.000	-
Bogotá, D.C., Paloquemao	12.000	12.000	12.000	-
Bogotá, D.C., Plaza España	12.500	13.000	12.833	+
Bogotá, D.C., Plaza Las Flores	12.000	12.600	12.100	-
Bucaramanga, Mercados del centro	12.000	12.000	12.000	=
Buenaventura (Valle del Cauca)	15.200	16.000	15.733	+
Cali, Galería Alameda	13.000	13.200	13.067	=
Cali, La Floresta	13.200	13.400	13.333	+
Cali, Santa Helena	13.000	13.600	13.250	+
Cali, Siloé	12.600	13.000	12.800	+
Cartagena, Bazarro	9.800	10.000	9.867	+
Cartago (Valle del Cauca)	12.400	12.800	12.600	=
Cúcuta, Cenabastos	11.000	11.000	11.000	=
Ibagué, Plaza La 21	11.400	12.000	11.667	-
Manizales (Caldas)	13.000	13.000	13.000	=

**Cuadro 6.** Mercados mayoristas. Precios de venta de huevos y lácteos (conclusión)  
2017 (23 al 29 de diciembre)

Productos y mercados	Pesos por kilogramo			Tendencia	Productos y mercados	Pesos por kilogramo			Tendencia
	Mínimo	Máximo	Medio			Mínimo	Máximo	Medio	
<b>Queso costeño (continuación)</b>					<b>Queso cuajada (continuación)</b>				
Medellín, Central Mayorista de Antioquia	12.000	13.300	12.767	=	Palmira (Valle del Cauca)	8.000	8.000	8.000	=
Medellín, Plaza Minorista "José María Villa"	12.000	12.000	12.000	-	Pereira, La 41	9.000	9.500	9.250	+
Montería (Córdoba)	12.000	12.000	12.000	=	Popayán (Cauca)	9.600	9.700	9.633	=
Palmira (Valle del Cauca)	13.800	14.000	13.950	+	Tuluá (Valle del Cauca)	6.900	7.100	7.000	=
Pereira, La 41	13.000	13.500	13.250	+	Villavicencio, CAV	9.000	9.600	9.450	+
Santa Marta (Magdalena)	9.500	10.000	9.675	+	<b>Queso doble crema</b>				
Sincelejo (Sucre)	10.000	10.000	10.000	=	Armenia, Mercar	11.000	11.200	11.133	+
Valledupar, Mercado Nuevo	10.500	10.500	10.500	-	Bogotá, D.C., Corabastos	8.800	9.200	9.067	-
Villavicencio, CAV	11.000	12.000	11.500	=	Bogotá, D.C., Paloquemao	9.000	9.200	9.133	+
<b>Queso cuajada</b>					Bogotá, D.C., Plaza España	9.200	9.600	9.467	+
Armenia, Mercar	7.500	7.800	7.700	+	Bogotá, D.C., Plaza Las Flores	9.600	10.000	9.733	-
Bogotá, D.C., Corabastos	9.000	9.000	9.000	=	Bucaramanga, Mercados del centro	10.000	10.000	10.000	-
Bogotá, D.C., Paloquemao	9.000	9.000	9.000	=	Buenaventura (Valle del Cauca)	10.000	10.000	10.000	=
Bogotá, D.C., Plaza Las Flores	7.600	8.000	7.900	-	Cali, Galería Alameda	12.000	12.000	12.000	=
Bucaramanga, Mercados del centro	9.000	9.000	9.000	=	Cali, La Floresta	10.000	10.000	10.000	=
Buenaventura (Valle del Cauca)	9.000	9.600	9.300	=	Cali, Santa Helena	10.000	10.000	10.000	=
Cali, Galería Alameda	7.000	7.200	7.067	=	Cali, Siloé	10.000	10.000	10.000	=
Cali, La Floresta	7.000	7.200	7.133	+	Cúcuta, Cenabastos	9.500	10.000	9.750	=
Cali, Santa Helena	7.000	7.200	7.075	-	Florencia (Cauquetá)	10.000	10.400	10.200	=
Cali, Siloé	7.000	7.000	7.000	=	Ibagué, Plaza La 21	11.000	12.000	11.333	=
Cartago (Valle del Cauca)	7.200	7.400	7.300	+	Medellín, Central Mayorista de Antioquia	9.600	11.040	10.213	=
Cúcuta, Cenabastos	9.000	9.000	9.000	=	Palmira (Valle del Cauca)	10.000	10.500	10.125	=
Medellín, Central Mayorista de Antioquia	9.000	9.400	9.200	=	Popayán (Cauca)	9.600	9.700	9.633	-
Medellín, Plaza Minorista "José María Villa"	8.200	8.400	8.300	+	Tuluá (Valle del Cauca)	10.600	11.000	10.733	=
					Villavicencio, CAV	10.400	10.400	10.400	=

**TENDENCIAS**

---	-	+	+++
Variación mayor al -20 %	Variación entre 0 % y -10 %	Variación entre 0 % y 10 %	Variación mayor al 20 %
--	=	++	n. d.
Variación entre -10 % y -20 %	Variación igual a 0 %	Variación entre 10 % y 20 %	No determinado

**Cuadro 7.** Mercados mayoristas. Precios de venta de carnes 2017 (23 al 29 de diciembre)

Productos y mercados	Pesos por kilogramo			
	Mínimo	Máximo	Medio	Tendencia
<b>Alas de pollo con costillar</b>				
Armenia, Mercar	5.000	5.200	5.067	=
Barranquilla, Barranquillita	3.900	4.000	3.975	=
Barranquilla, Granabastos	4.300	4.600	4.433	=
Bogotá, D.C., Frigorífico Ble Ltda.	4.400	5.000	4.783	=
Bogotá, D.C., Frigorífico Guadalupe	2.600	2.800	2.717	-
Bogotá, D.C., Plaza Las Flores	3.000	3.200	3.033	-
Cali, Galería Alameda	3.900	4.000	3.967	=
Cali, Santa Helena	4.400	4.600	4.500	=
Cartagena, Bazurto	3.800	4.000	3.950	=
Florencia (Caquetá)	4.800	5.000	4.900	=
Ibagué, Plaza La 21	4.400	4.600	4.533	-
Montería (Córdoba)	4.000	4.200	4.100	=
Neiva, Surabastos	3.600	4.000	3.700	-
Palmira (Valle del Cauca)	4.600	4.800	4.700	=
Santa Marta (Magdalena)	3.700	4.600	4.033	=
Sincelejo (Sucre)	4.000	4.000	4.000	-
Tuluá (Valle del Cauca)	4.800	5.000	4.900	=
Valledupar, Mercado Nuevo	3.700	4.000	3.833	+
Villavicencio, CAV	4.000	4.400	4.100	-

<b>Alas de pollo sin costillar</b>				
Arauca (Arauca)	4.700	5.100	4.900	-
Armenia, Mercar	5.500	6.400	5.800	-
Bogotá, D.C., Corabastos	5.000	6.000	5.533	+
Bogotá, D.C., Frigorífico Ble Ltda.	6.400	6.600	6.467	+
Bogotá, D.C., Frigorífico Guadalupe	5.000	6.200	5.767	-
Bogotá, D.C., Paloquemao	6.600	7.000	6.800	+
Bogotá, D.C., Plaza Las Flores	5.400	6.000	5.700	+
Bucaramanga, Frigoríficos	6.200	6.550	6.350	=
Medellín, Central Mayorista de Antioquia	6.200	7.450	6.617	=
Medellín, Plaza Minorista "José María Villa"	5.200	5.200	5.200	=

<b>Carne de cerdo, brazo con hueso</b>				
Barranquilla, Barranquillita	9.800	9.900	9.850	+
Bogotá, D.C., Frigorífico Ble Ltda.	10.800	11.000	10.867	+
Bogotá, D.C., Frigorífico Guadalupe	10.000	11.000	10.533	+
Bogotá, D.C., Paloquemao	9.000	10.000	9.533	-
Bogotá, D.C., Plaza Las Flores	10.000	10.200	10.033	+
Cartagena, Bazurto	9.500	9.500	9.500	-
Montería (Córdoba)	9.600	10.000	9.733	=
Sincelejo (Sucre)	8.000	8.000	8.000	=
Valledupar, Mercado Nuevo	12.000	12.000	12.000	=

<b>Carne de cerdo, brazo sin hueso</b>				
Barranquilla, Barranquillita	10.000	10.100	10.025	=
Bogotá, D.C., Frigorífico Ble Ltda.	11.000	12.000	11.367	+
Bogotá, D.C., Frigorífico Guadalupe	11.000	11.500	11.083	-

Productos y mercados	Pesos por kilogramo			
	Mínimo	Máximo	Medio	Tendencia
<b>Carne de cerdo, brazo sin hueso (continuación)</b>				
Bogotá, D.C., Paloquemao	11.000	11.600	11.200	+
Bogotá, D.C., Plaza Las Flores	10.600	11.000	10.933	=
Buenaventura (Valle del Cauca)	15.000	15.600	15.200	=
Cali, Santa Helena	12.400	13.000	12.700	=
Cartagena, Bazurto	12.500	13.000	12.750	=
Ibagué, Frigorífico Carlina	12.500	12.500	12.500	+++
Ibagué, Plaza La 21	10.600	11.600	11.100	=
Medellín, Central Mayorista de Antioquia	11.000	12.000	11.600	=
Montería (Córdoba)	12.000	12.000	12.000	=
Palmira (Valle del Cauca)	12.000	12.500	12.200	+
Pasto, El Potrerillo	14.500	14.900	14.700	+
Pereira, La 41	14.000	14.000	14.000	+
Popayán (Cauca)	14.400	14.600	14.533	+
Sincelejo (Sucre)	11.000	12.000	11.500	=
Tuluá (Valle del Cauca)	11.600	12.400	11.900	=
Valledupar, Mercado Nuevo	13.000	14.000	13.333	=
Villavicencio, CAV	12.000	12.000	12.000	=

<b>Carne de cerdo, cabeza de lomo</b>				
Bogotá, D.C., Frigorífico Ble Ltda.	10.800	11.600	11.150	-
Bogotá, D.C., Frigorífico Guadalupe	11.000	11.500	11.083	-
Bogotá, D.C., Paloquemao	10.600	11.600	11.067	+
Bogotá, D.C., Plaza Las Flores	10.600	11.600	11.067	+
Ibagué, Frigorífico Carlina	12.500	12.500	12.500	+++
Ibagué, Plaza La 21	10.000	11.000	10.725	=
Villavicencio, CAV	12.000	13.000	12.500	+

<b>Carne de cerdo, costilla</b>				
Barranquilla, Barranquillita	9.900	10.000	9.975	=
Bogotá, D.C., Frigorífico Ble Ltda.	12.000	13.000	12.500	-
Bogotá, D.C., Frigorífico Guadalupe	10.800	12.000	11.400	+
Bogotá, D.C., Paloquemao	11.000	12.000	11.333	-
Bogotá, D.C., Plaza Las Flores	11.000	12.000	11.700	+
Buenaventura (Valle del Cauca)	13.000	14.000	13.667	=
Cali, Santa Helena	10.000	10.200	10.125	-
Cartagena, Bazurto	9.500	9.500	9.500	-
Florencia (Caquetá)	14.000	14.000	14.000	=
Ibagué, Frigorífico Carlina	12.800	12.800	12.800	=
Ibagué, Plaza La 21	10.600	12.000	11.400	+
Manizales (Caldas)	12.000	13.000	12.667	=
Medellín, Central Mayorista de Antioquia	14.300	14.300	14.300	=
Medellín, Plaza Minorista "José María Villa"	13.400	13.700	13.567	=
Montería (Córdoba)	9.000	9.600	9.400	=
Palmira (Valle del Cauca)	10.000	10.300	10.075	-
Pasto, El Potrerillo	13.100	13.500	13.300	+
Pereira, La 41	14.000	14.000	14.000	=

**BOLETÍN SEMANAL**  
**PRECIOS MAYORISTAS**

**Cuadro 7.** Mercados mayoristas. Precios de venta de carnes (continuación)  
2017 (23 al 29 de diciembre)

Productos y mercados	Pesos por kilogramo			
	Mínimo	Máximo	Medio	Tendencia
<b>Carne de cerdo, costilla (continuación)</b>				
Popayán (Cauca)	10.200	10.400	10.267	+
Tuluá (Valle del Cauca)	10.800	12.000	11.433	=
Tunja, Complejo de Servicios del Sur	14.000	14.000	14.000	++
Valledupar, Mercado Nuevo	13.000	13.000	13.000	=
Villavicencio, CAV	11.500	12.000	11.625	=
<b>Carne de cerdo en canal</b>				
Ibagué, Plaza La 21	8.000	8.300	8.075	=
Pereira, La 41	8.500	8.500	8.500	+
Popayán (Cauca)	8.000	8.000	8.000	+
<b>Carne de cerdo, espinazo</b>				
Bogotá, D.C., Frigorífico Ble Ltda.	6.000	6.500	6.333	n.d.
Bogotá, D.C., Frigorífico Guadalupe	6.000	6.500	6.167	-
Buenaventura (Valle del Cauca)	9.000	10.000	9.533	=
Cali, Santa Helena	6.600	7.000	6.825	=
Ibagué, Plaza La 21	3.400	5.000	4.100	=
Manizales (Caldas)	8.000	8.000	8.000	=
Medellín, Central Mayorista de Antioquia	4.700	5.940	5.447	+
Medellín, Plaza Minorista "José María Villa"	5.500	6.750	6.083	=
Montería (Córdoba)	9.000	9.600	9.200	=
Neiva, Surabastos	4.000	4.400	4.100	+
Palmira (Valle del Cauca)	6.800	7.000	6.850	+
Pasto, El Potrillo	10.700	11.100	10.900	+
Pereira, La 41	8.000	9.000	8.500	=
Popayán (Cauca)	6.600	6.800	6.667	+
Tuluá (Valle del Cauca)	6.800	7.200	7.000	=
Tunja, Complejo de Servicios del Sur	8.000	8.000	8.000	=
<b>Carne de cerdo, lomo con hueso</b>				
Barranquilla, Barranquillita	9.900	10.000	9.975	=
Cartagena, Bazurto	9.500	9.500	9.500	-
Montería (Córdoba)	9.000	9.600	9.200	=
Sincelejo (Sucre)	8.000	8.000	8.000	=
Valledupar, Mercado Nuevo	10.000	10.000	10.000	=
<b>Carne de cerdo, lomo sin hueso</b>				
Barranquilla, Barranquillita	13.000	13.200	13.075	+
Bogotá, D.C., Frigorífico Ble Ltda.	14.000	15.500	14.667	-
Bogotá, D.C., Frigorífico Guadalupe	13.800	15.000	14.383	+
Bogotá, D.C., Paloquemao	13.000	14.000	13.333	+
Bogotá, D.C., Plaza Las Flores	13.000	14.000	13.567	+
Buenaventura (Valle del Cauca)	16.000	17.000	16.333	=
Cali, Santa Helena	15.000	15.400	15.225	=
Cartagena, Bazurto	12.500	13.000	12.750	=
Florencia (Caquetá)	14.000	15.000	14.500	-

Productos y mercados	Pesos por kilogramo			
	Mínimo	Máximo	Medio	Tendencia
<b>Carne de cerdo, lomo sin hueso (continuación)</b>				
Ibagué, Frigorífico Carlina	15.000	15.000	15.000	=
Ibagué, Plaza La 21	13.000	14.500	13.875	=
Manizales (Caldas)	15.000	15.000	15.000	=
Medellín, Central Mayorista de Antioquia	14.300	15.600	14.767	=
Medellín, Plaza Minorista "José María Villa"	15.000	16.200	15.633	=
Montería (Córdoba)	13.000	14.000	13.333	=
Neiva, Surabastos	13.000	14.000	13.300	+
Palmira (Valle del Cauca)	15.000	15.300	15.125	+
Pasto, El Potrillo	17.500	17.900	17.700	+
Pereira, La 41	16.000	16.000	16.000	=
Popayán (Cauca)	16.600	17.000	16.733	+
Sincelejo (Sucre)	12.000	12.000	12.000	=
Tuluá (Valle del Cauca)	14.700	15.000	14.833	=
Tunja, Complejo de Servicios del Sur	12.000	14.000	13.000	=
Valledupar, Mercado Nuevo	16.000	17.000	16.333	=
<b>Carne de cerdo, pernil con hueso</b>				
Barranquilla, Barranquillita	10.500	10.600	10.525	=
Bogotá, D.C., Frigorífico Ble Ltda.	11.000	11.200	11.100	-
Bogotá, D.C., Frigorífico Guadalupe	11.000	11.500	11.150	-
Bogotá, D.C., Plaza Las Flores	10.500	11.000	10.833	-
Cartagena, Bazurto	9.500	9.500	9.500	-
Ibagué, Plaza La 21	11.000	13.000	11.750	=
Montería (Córdoba)	9.500	9.600	9.533	=
Sincelejo (Sucre)	8.000	9.000	8.500	=
Valledupar, Mercado Nuevo	12.000	12.000	12.000	=
Villavicencio, CAV	11.000	12.000	11.500	+
<b>Carne de cerdo, pernil sin hueso</b>				
Bogotá, D.C., Frigorífico Ble Ltda.	12.000	12.200	12.033	-
Bogotá, D.C., Frigorífico Guadalupe	11.800	12.000	11.967	+
Bogotá, D.C., Plaza Las Flores	11.500	12.000	11.833	-
Buenaventura (Valle del Cauca)	15.000	15.600	15.200	=
Cali, Santa Helena	13.400	13.600	13.500	=
Cartagena, Bazurto	12.500	13.000	12.750	=
Ibagué, Frigorífico Carlina	14.000	14.000	14.000	++
Ibagué, Plaza La 21	11.000	13.000	12.100	=
Manizales (Caldas)	13.000	14.000	13.333	=
Medellín, Central Mayorista de Antioquia	13.500	14.000	13.667	=
Medellín, Plaza Minorista "José María Villa"	12.500	14.600	13.533	+
Montería (Córdoba)	13.000	13.000	13.000	=
Palmira (Valle del Cauca)	13.500	13.600	13.525	=
Pasto, El Potrillo	16.300	16.700	16.500	+
Pereira, La 41	14.000	14.000	14.000	=

**Cuadro 7.** Mercados mayoristas. Precios de venta de carnes (continuación)  
2017 (23 al 29 de diciembre)

Productos y mercados	Pesos por kilogramo			
	Mínimo	Máximo	Medio	Tendencia
<b>Carne de cerdo, perril sin hueso (continuación)</b>				
Popayán (Cauca)	14.200	14.400	14.267	+
Sincelejo (Sucre)	11.000	12.000	11.500	=
Tuluá (Valle del Cauca)	13.600	13.800	13.700	=
Tunja, Complejo de Servicios del Sur	14.000	14.000	14.000	++
Villavicencio, CAV	12.000	13.000	12.250	=
<b>Carne de cerdo, tocineta plancha</b>				
Manizales (Caldas)	12.000	12.000	12.000	=
<b>Carne de cerdo, tocino barriga</b>				
Bogotá, D.C., Frigorífico Ble Ltda.	11.500	12.000	11.750	+
Bogotá, D.C., Frigorífico Guadalupe	9.800	10.500	10.167	+
Bogotá, D.C., Plaza Las Flores	9.400	10.000	9.600	-
Florencia (Caquetá)	9.000	10.000	9.500	+
Ibagué, Plaza La 21	6.000	7.800	6.925	+
Medellín, Central Mayorista de Antioquia	13.200	14.200	13.633	=
Medellín, Plaza Minorista "José María Villa"	12.800	13.600	13.133	=
Neiva, Surabastos	6.000	6.400	6.100	+
Palmira (Valle del Cauca)	10.000	10.200	10.050	=
Pasto, El Potrerillo	8.900	9.200	9.033	=
Pereira, La 41	12.000	12.000	12.000	=
Popayán (Cauca)	5.600	5.600	5.600	+
Tunja, Complejo de Servicios del Sur	7.000	7.000	7.000	-
<b>Carne de cerdo, tocino papada</b>				
Bogotá, D.C., Frigorífico Ble Ltda.	7.000	7.000	7.000	+
Bogotá, D.C., Frigorífico Guadalupe	7.000	7.500	7.167	+
Bogotá, D.C., Plaza Las Flores	7.000	7.500	7.083	+
Buenaventura (Valle del Cauca)	7.500	8.000	7.700	=
Cali, Santa Helena	8.400	8.700	8.550	=
Ibagué, Plaza La 21	6.000	7.950	7.038	=
Manizales (Caldas)	9.000	9.000	9.000	=
Medellín, Central Mayorista de Antioquia	7.000	8.000	7.500	n.d.
Medellín, Plaza Minorista "José María Villa"	9.500	11.000	10.167	=
Pereira, La 41	10.000	10.000	10.000	=
Tuluá (Valle del Cauca)	7.500	8.000	7.767	=
<b>Carne de res, bola de brazo</b>				
Barranquilla, Barranquillita	15.000	15.200	15.050	=
Barranquilla, Granabastos	16.400	16.500	16.433	=
Bogotá, D.C., Paloquemao	12.600	13.000	12.867	-
Bucaramanga, Frigoríficos	17.000	18.700	17.850	=
Buenaventura (Valle del Cauca)	16.000	17.000	16.333	=
Cali, Santa Helena	16.000	16.300	16.150	=
Cartagena, Bazaruto	15.000	15.000	15.000	+
<b>Carne de res, bola de pierna</b>				
Barranquilla, Barranquillita	14.900	15.000	14.975	=
Barranquilla, Granabastos	16.400	16.600	16.500	=
Bogotá, D.C., Frigorífico Ble Ltda.	13.800	14.200	14.000	+
Bogotá, D.C., Frigorífico Guadalupe	14.000	14.500	14.117	+
Bogotá, D.C., Paloquemao	15.000	15.600	15.200	+
Bucaramanga, Frigoríficos	18.700	18.900	18.800	=
Buenaventura (Valle del Cauca)	15.000	16.000	15.667	=
Cali, Santa Helena	16.300	16.600	16.450	=
Cartagena, Bazaruto	15.000	15.000	15.000	=
Florencia (Caquetá)	15.000	15.000	15.000	=
Ibagué, Frigorífico Carlina	16.000	16.000	16.000	=
Ibagué, Plaza La 21	14.000	16.300	14.775	-
Manizales (Caldas)	15.000	15.000	15.000	=
Medellín, Central Mayorista de Antioquia	17.800	18.000	17.933	=
Medellín, Plaza Minorista "José María Villa"	17.300	19.200	18.500	=
Montería (Córdoba)	14.000	14.000	14.000	=
Neiva, Surabastos	14.000	14.000	14.000	+
Palmira (Valle del Cauca)	16.300	16.500	16.425	-
Pasto, El Potrerillo	17.400	17.600	17.500	+
Pereira, La 41	16.000	16.000	16.000	=
Popayán (Cauca)	16.000	16.000	16.000	-
Sincelejo (Sucre)	15.000	15.000	15.000	=
Tuluá (Valle del Cauca)	16.200	17.000	16.533	=
Valledupar, Mercado Nuevo	14.000	15.000	14.667	=
Villavicencio, CAV	14.000	14.500	14.125	+
<b>Carne de res, bota</b>				
Barranquilla, Barranquillita	14.900	15.000	14.975	=
Barranquilla, Granabastos	16.400	16.800	16.600	=
Bogotá, D.C., Frigorífico Ble Ltda.	13.800	14.200	14.000	+
Bogotá, D.C., Frigorífico Guadalupe	14.000	14.500	14.117	+
Bogotá, D.C., Paloquemao	15.000	15.600	15.200	+

**Cuadro 7.** Mercados mayoristas. Precios de venta de carnes (continuación)  
2017 (23 al 29 de diciembre)

Productos y mercados	Pesos por kilogramo				Tendencia	Productos y mercados	Pesos por kilogramo				Tendencia
	Mínimo	Máximo	Medio				Mínimo	Máximo	Medio		
<b>Carne de res, bota (continuación)</b>						<b>Carne de res, centro de pierna (continuación)</b>					
Bucaramanga, Frigoríficos	16.600	16.900	16.750		=	Cartagena, Bazaruto	15.000	15.000	15.000		=
Cartagena, Bazaruto	15.000	15.000	15.000		=	Ibagué, Frigorífico Carlina	16.000	16.000	16.000		=
Ibagué, Frigorífico Carlina	12.000	12.000	12.000		=	Ibagué, Plaza La 21	14.000	15.900	14.925		=
Ibagué, Plaza La 21	14.000	15.900	14.775		+	Manizales (Caldas)	16.000	17.000	16.333		=
Manizales (Caldas)	14.000	15.000	14.333		=	Medellín, Central Mayorista de Antioquia	17.800	18.000	17.867		-
Medellín, Central Mayorista de Antioquia	17.800	18.000	17.933		=	Medellín, Plaza Minorista "José María Villa"	17.000	19.400	17.900		=
Medellín, Plaza Minorista "José María Villa"	17.000	19.400	17.900		=	Montería (Córdoba)	14.000	14.000	14.000		=
Montería (Córdoba)	13.000	13.000	13.000		=	Montería, Frigosinú	15.500	15.500	15.500		=
Montería, Frigosinú	15.000	15.000	15.000		=	Pereira, La 41	16.000	16.000	16.000		=
Sincelejo (Sucre)	15.000	15.000	15.000		=	Sincelejo (Sucre)	15.000	15.000	15.000		=
Valledupar, Mercado Nuevo	14.000	15.000	14.333		=	Valledupar, Mercado Nuevo	14.000	15.000	14.667		=
Villavicencio, CAV	14.000	14.500	14.125		+	Villavicencio, CAV	14.000	14.500	14.125		+
<b>Carne de res, cadera</b>						<b>Carne de res, chatas</b>					
Barranquilla, Barranquillita	15.000	15.100	15.025		=	Barranquilla, Barranquillita	16.000	16.100	16.025		=
Barranquilla, Granabastos	16.500	16.800	16.600		=	Barranquilla, Granabastos	18.000	18.500	18.167		=
Bogotá, D.C., Frigorífico Ble Ltda.	13.800	14.200	14.000		+	Bogotá, D.C., Frigorífico Ble Ltda.	17.000	19.000	18.083		+
Bogotá, D.C., Frigorífico Guadalupe	14.000	14.500	14.117		+	Bogotá, D.C., Frigorífico Guadalupe	17.000	18.000	17.417		+
Bogotá, D.C., Paloquemao	15.000	15.600	15.200		+	Bogotá, D.C., Paloquemao	18.000	19.200	18.733		+
Bucaramanga, Frigoríficos	18.960	19.200	19.080		=	Bucaramanga, Frigoríficos	27.000	28.300	27.650		=
Buenaventura (Valle del Cauca)	16.000	17.000	16.533		=	Cali, Santa Helena	16.400	16.700	16.550		=
Cali, Santa Helena	16.200	16.600	16.400		=	Cartagena, Bazaruto	14.500	15.000	14.875		-
Cartagena, Bazaruto	15.000	15.000	15.000		=	Ibagué, Frigorífico Carlina	24.000	24.000	24.000		=
Ibagué, Frigorífico Carlina	16.000	16.000	16.000		=	Ibagué, Plaza La 21	16.000	17.000	16.675		=
Ibagué, Plaza La 21	14.000	15.900	14.925		+	Medellín, Central Mayorista de Antioquia	22.400	23.700	22.900		+
Manizales (Caldas)	15.000	15.000	15.000		=	Medellín, Plaza Minorista "José María Villa"	22.500	27.500	24.500		+
Medellín, Central Mayorista de Antioquia	17.800	18.000	17.933		=	Montería (Córdoba)	14.000	15.000	14.750		=
Medellín, Plaza Minorista "José María Villa"	17.000	19.600	17.967		-	Montería, Frigosinú	18.000	18.000	18.000		=
Montería (Córdoba)	14.000	14.000	14.000		=	Palmira (Valle del Cauca)	16.400	16.800	16.575		-
Montería, Frigosinú	15.500	15.500	15.500		=	Pasto, El Potrerillo	18.800	19.000	18.900		+
Palmira (Valle del Cauca)	16.200	16.500	16.375		+	Pereira, La 41	19.000	19.000	19.000		=
Pasto, El Potrerillo	17.500	17.700	17.600		+	Popayán (Cauca)	16.400	16.600	16.467		=
Pereira, La 41	16.000	16.000	16.000		=	Sincelejo (Sucre)	15.000	15.000	15.000		=
Popayán (Cauca)	15.400	15.600	15.533		-	Tuluá (Valle del Cauca)	19.000	19.500	19.167		=
Sincelejo (Sucre)	15.000	15.000	15.000		=	Valledupar, Mercado Nuevo	16.000	17.000	16.667		=
Tuluá (Valle del Cauca)	16.200	17.500	16.700		=	Villavicencio, CAV	15.000	15.500	15.125		=
Valledupar, Mercado Nuevo	14.000	15.000	14.667		=						
Villavicencio, CAV	14.000	14.500	14.125		+	<b>Carne de res, cogote</b>					
<b>Carne de res, centro de pierna</b>						Bogotá, D.C., Frigorífico Ble Ltda.	10.800	11.000	10.900		+
Barranquilla, Barranquillita	12.000	12.100	12.025		=	Bogotá, D.C., Frigorífico Guadalupe	10.000	10.500	10.167		-
Barranquilla, Granabastos	16.400	16.600	16.467		=	Bogotá, D.C., Paloquemao	11.000	12.000	11.667		=
Bogotá, D.C., Frigorífico Ble Ltda.	13.800	14.200	14.000		+	Bucaramanga, Frigoríficos	13.600	14.460	14.030		=
Bogotá, D.C., Frigorífico Guadalupe	14.000	14.500	14.117		+	Ibagué, Frigorífico Carlina	7.600	7.600	7.600		=
Bogotá, D.C., Paloquemao	15.000	15.600	15.200		+	Ibagué, Plaza La 21	6.400	7.000	6.850		=
Bucaramanga, Frigoríficos	18.900	19.130	19.015		=	Manizales (Caldas)	8.000	9.000	8.667		=
						Montería (Córdoba)	12.000	12.000	12.000		=



**Cuadro 7.** Mercados mayoristas. Precios de venta de carnes (continuación)  
2017 (23 al 29 de diciembre)

Productos y mercados	Pesos por kilogramo			
	Mínimo	Máximo	Medio	Tendencia
<b>Carne de res, cogote (continuación)</b>				
Montería, Frigosinú	12.000	12.000	12.000	=
Pereira, La 41	12.000	12.000	12.000	=
<b>Carne de res, costilla</b>				
Barranquilla, Barranquillita	6.800	7.000	6.950	=
Bogotá, D.C., Frigorífico Ble Ltda.	11.000	11.200	11.033	+
Bogotá, D.C., Frigorífico Guadalupe	10.500	11.000	10.833	+
Bogotá, D.C., Paloquemao	12.000	12.800	12.400	+
Bucaramanga, Frigoríficos	16.400	17.800	17.100	=
Buenaventura (Valle del Cauca)	10.000	10.000	10.000	=
Cali, Santa Helena	7.600	7.900	7.750	=
Cartagena, Bazaruto	6.500	6.600	6.525	+
Ibagué, Frigorífico Carlina	7.600	7.600	7.600	=
Ibagué, Plaza La 21	7.800	8.400	8.050	=
Manizales (Caldas)	7.000	8.000	7.333	=
Medellín, Central Mayorista de Antioquia	8.000	11.900	9.633	=
Medellín, Plaza Minorista "José María Villa"	8.000	10.000	8.800	=
Montería (Córdoba)	6.000	7.000	6.250	=
Montería, Frigosinú	6.500	6.500	6.500	=
Pasto, El Potrillo	8.500	8.700	8.600	=
Pereira, La 41	6.500	7.000	6.750	+
Popayán (Cauca)	7.200	7.400	7.333	-
Valledupar, Mercado Nuevo	8.000	8.000	8.000	=
Villavicencio, CAV	9.000	10.000	9.500	+
<b>Carne de res en canal</b>				
Arauca (Arauca)	6.500	6.500	6.500	=
Ibagué, Plaza La 21	8.800	8.960	8.840	=
Montería (Córdoba)	7.800	8.000	7.900	=
Popayán (Cauca)	8.000	8.000	8.000	-
<b>Carne de res, falda</b>				
Barranquilla, Barranquillita	11.000	11.100	11.025	=
Barranquilla, Granabastos	14.500	14.800	14.633	=
Bogotá, D.C., Frigorífico Ble Ltda.	11.000	11.600	11.383	+
Bogotá, D.C., Frigorífico Guadalupe	10.800	12.000	11.467	+
Bogotá, D.C., Paloquemao	13.000	13.400	13.133	+
Buenaventura (Valle del Cauca)	14.000	14.000	14.000	=
Cali, Santa Helena	8.500	8.800	8.650	=
Cartagena, Bazaruto	11.000	11.500	11.250	+
Ibagué, Frigorífico Carlina	12.000	12.000	12.000	=
Ibagué, Plaza La 21	12.000	13.900	12.575	=
Manizales (Caldas)	10.000	11.000	10.333	=
Medellín, Plaza Minorista "José María Villa"	16.000	17.200	16.467	+
Montería (Córdoba)	8.500	9.000	8.750	=
Montería, Frigosinú	12.000	12.000	12.000	=
Palmira (Valle del Cauca)	8.300	8.500	8.375	+

Productos y mercados	Pesos por kilogramo			
	Mínimo	Máximo	Medio	Tendencia
<b>Carne de res, falda (continuación)</b>				
Pasto, El Potrillo	13.000	13.200	13.100	+
Pereira, La 41	12.000	12.000	12.000	=
Popayán (Cauca)	9.800	10.000	9.867	-
Tuluá (Valle del Cauca)	9.000	10.500	9.500	=
<b>Carne de res, lomo de brazo</b>				
Bogotá, D.C., Paloquemao	14.000	14.000	14.000	+
Montería (Córdoba)	13.000	14.000	13.500	=
Montería, Frigosinú	12.000	12.000	12.000	=
Pasto, El Potrillo	17.400	17.600	17.500	+
Pereira, La 41	14.000	15.000	14.500	=
Popayán (Cauca)	16.000	16.000	16.000	-
Sincelejo (Sucre)	11.000	11.000	11.000	=
Valledupar, Mercado Nuevo	14.000	15.000	14.667	=
<b>Carne de res, lomo fino</b>				
Barranquilla, Barranquillita	24.900	25.500	25.150	+
Barranquilla, Granabastos	22.000	24.000	23.000	=
Bogotá, D.C., Frigorífico Ble Ltda.	24.000	25.000	24.250	+
Bogotá, D.C., Frigorífico Guadalupe	21.000	23.500	22.167	-
Bogotá, D.C., Paloquemao	23.600	24.000	23.867	+
Bucaramanga, Frigoríficos	39.600	39.800	39.700	=
Buenaventura (Valle del Cauca)	20.000	21.000	20.333	=
Cartagena, Bazaruto	18.000	20.000	19.500	=
Ibagué, Plaza La 21	20.000	22.000	21.250	+
Manizales (Caldas)	16.000	17.000	16.333	=
Medellín, Central Mayorista de Antioquia	31.000	33.980	31.993	+
Medellín, Plaza Minorista "José María Villa"	31.000	35.400	32.633	+
Montería (Córdoba)	20.000	20.000	20.000	=
Montería, Frigosinú	30.200	30.200	30.200	=
Palmira (Valle del Cauca)	18.200	18.300	18.225	+
Pasto, El Potrillo	19.200	19.400	19.300	+
Pereira, La 41	19.000	20.000	19.500	+
Popayán (Cauca)	18.600	18.800	18.733	=
Sincelejo (Sucre)	16.000	16.000	16.000	=
Tuluá (Valle del Cauca)	27.000	28.000	27.500	=
Valledupar, Mercado Nuevo	18.000	19.000	18.333	=
Villavicencio, CAV	18.000	20.000	18.500	=
<b>Carne de res molida, murillo</b>				
Bogotá, D.C., Frigorífico Ble Ltda.	10.000	11.000	10.583	+
Bogotá, D.C., Frigorífico Guadalupe	10.000	10.800	10.383	+
Bogotá, D.C., Paloquemao	11.000	12.000	11.667	+
Bucaramanga, Frigoríficos	13.400	13.400	13.400	=
Florencia (Caquetá)	10.000	10.000	10.000	=
Ibagué, Frigorífico Carlina	12.500	12.500	12.500	=
Ibagué, Plaza La 21	10.000	11.000	10.600	=
Neiva, Surabastos	9.400	9.600	9.550	-

**Cuadro 7.** Mercados mayoristas. Precios de venta de carnes (continuación)  
2017 (23 al 29 de diciembre)

Productos y mercados	Pesos por kilogramo			Tendencia
	Mínimo	Máximo	Medio	
<b>Carne de res molida, murillo (continuación)</b>				
Villavicencio, CAV	9.000	10.000	9.500	+
<b>Carne de res, morrillo</b>				
Bogotá, D.C., Frigorífico Ble Ltda.	11.000	12.000	11.317	+
Bogotá, D.C., Frigorífico Guadalupe	10.500	11.000	10.683	-
Bogotá, D.C., Paloquemao	13.600	14.000	13.867	+
Bucaramanga, Frigoríficos	11.480	13.000	12.240	=
Buenaventura (Valle del Cauca)	12.000	13.000	12.500	=
Cali, Santa Helena	12.600	12.900	12.750	=
Florencia (Cauquetá)	12.000	12.000	12.000	=
Ibagué, Frigorífico Carlina	12.500	12.500	12.500	=
Ibagué, Plaza La 21	10.000	11.900	10.825	=
Medellín, Central Mayorista de Antioquia	13.600	14.500	13.967	=
Montería (Córdoba)	12.000	12.000	12.000	=
Montería, Frigosinú	12.300	12.300	12.300	=
Palmira (Valle del Cauca)	13.000	13.000	13.000	=
Pasto, El Potrerillo	14.000	14.200	14.100	+
Pereira, La 41	14.000	14.000	14.000	=
Popayán (Cauca)	11.400	11.400	11.400	+
Tuluá (Valle del Cauca)	13.000	13.200	13.067	=
Villavicencio, CAV	10.000	10.000	10.000	=
<b>Carne de res, muchacho</b>				
Barranquilla, Barranquillita	15.000	15.200	15.050	=
Barranquilla, Granabastos	16.500	16.800	16.633	=
Bogotá, D.C., Paloquemao	16.000	17.000	16.333	=
Bucaramanga, Frigoríficos	20.340	21.000	20.670	=
Buenaventura (Valle del Cauca)	15.000	16.000	15.667	=
Cali, Santa Helena	15.700	16.000	15.850	=
Cartagena, Bazurto	15.000	15.000	15.000	=
Ibagué, Frigorífico Carlina	12.000	12.000	12.000	=
Ibagué, Plaza La 21	15.000	15.900	15.425	=
Manizales (Caldas)	15.000	15.000	15.000	=
Medellín, Central Mayorista de Antioquia	17.000	17.800	17.400	=
Medellín, Plaza Minorista "José María Villa"	17.000	19.400	17.900	=
Montería (Córdoba)	15.000	15.000	15.000	=
Montería, Frigosinú	15.000	15.000	15.000	=
Palmira (Valle del Cauca)	15.300	15.500	15.450	=
Pasto, El Potrerillo	18.000	18.200	18.100	+
Pereira, La 41	16.000	16.000	16.000	=
Popayán (Cauca)	16.600	16.600	16.600	-
Sincelejo (Sucre)	15.000	15.000	15.000	=
Tuluá (Valle del Cauca)	15.600	17.000	16.067	=
Valledupar, Mercado Nuevo	14.000	15.000	14.667	=
Villavicencio, CAV	14.000	14.500	14.125	+

Productos y mercados	Pesos por kilogramo			Tendencia
	Mínimo	Máximo	Medio	
<b>Carne de res, murillo</b>				
Bogotá, D.C., Frigorífico Ble Ltda.	11.000	11.000	11.000	+
Bogotá, D.C., Frigorífico Guadalupe	10.000	10.500	10.167	+
Bogotá, D.C., Paloquemao	11.000	12.000	11.667	+
Bucaramanga, Frigoríficos	13.400	13.400	13.400	=
Ibagué, Frigorífico Carlina	12.500	12.500	12.500	=
Ibagué, Plaza La 21	10.400	11.500	10.825	-
Manizales (Caldas)	12.000	14.000	13.000	=
Medellín, Central Mayorista de Antioquia	11.500	13.600	12.533	+
Montería (Córdoba)	9.800	10.000	9.950	=
Montería, Frigosinú	12.000	12.000	12.000	=
Neiva, Surabastos	9.000	9.000	9.000	=
Villavicencio, CAV	9.000	9.000	9.000	=
<b>Carne de res, paletero</b>				
Bogotá, D.C., Paloquemao	14.000	14.000	14.000	+
Bucaramanga, Frigoríficos	14.490	14.490	14.490	-
Ibagué, Frigorífico Carlina	12.000	12.000	12.000	=
Ibagué, Plaza La 21	11.000	13.000	12.333	=
Manizales (Caldas)	12.000	13.000	12.667	=
Medellín, Central Mayorista de Antioquia	16.300	17.000	16.600	=
Montería (Córdoba)	12.500	13.500	13.000	=
Montería, Frigosinú	12.000	12.000	12.000	=
Pereira, La 41	14.000	15.000	14.500	=
Sincelejo (Sucre)	13.000	13.000	13.000	=
Valledupar, Mercado Nuevo	12.000	13.000	12.333	=
<b>Carne de res, pecho</b>				
Bogotá, D.C., Frigorífico Ble Ltda.	11.000	12.000	11.667	-
Bogotá, D.C., Frigorífico Guadalupe	10.500	12.200	11.450	-
Bogotá, D.C., Paloquemao	13.000	14.000	13.333	-
Bucaramanga, Frigoríficos	13.300	14.800	14.050	=
Buenaventura (Valle del Cauca)	13.600	14.000	13.867	=
Cali, Santa Helena	14.500	15.000	14.750	=
Ibagué, Frigorífico Carlina	12.500	12.500	12.500	=
Ibagué, Plaza La 21	12.000	13.000	12.550	=
Manizales (Caldas)	12.000	12.000	12.000	=
Medellín, Central Mayorista de Antioquia	10.800	12.000	11.433	=
Medellín, Plaza Minorista "José María Villa"	13.700	14.500	14.067	=
Montería (Córdoba)	12.000	12.000	12.000	=
Montería, Frigosinú	12.500	12.500	12.500	=
Palmira (Valle del Cauca)	14.000	14.500	14.125	+
Pasto, El Potrerillo	14.000	14.200	14.100	+
Pereira, La 41	12.000	13.000	12.500	=
Popayán (Cauca)	12.000	12.200	12.133	+
Tuluá (Valle del Cauca)	13.000	13.400	13.133	=
Valledupar, Mercado Nuevo	12.000	13.000	12.333	=

**Cuadro 7.** Mercados mayoristas. Precios de venta de carnes (continuación)  
2017 (23 al 29 de diciembre)

Productos y mercados	Pesos por kilogramo			
	Mínimo	Máximo	Medio	Tendencia
<b>Carne de res, punta de anca</b>				
Barranquilla, Barranquillita	16.000	16.200	16.075	=
Barranquilla, Granabastos	18.200	18.500	18.333	=
Bogotá, D.C., Frigorífico Ble Ltda.	17.000	18.000	17.750	+
Bogotá, D.C., Frigorífico Guadalupe	16.000	17.000	16.667	+
Bogotá, D.C., Paloquemao	16.000	17.000	16.667	+
Bucaramanga, Frigoríficos	23.650	27.700	25.675	=
Buenaventura (Valle del Cauca)	16.000	17.000	16.533	=
Cali, Santa Helena	18.600	19.000	18.825	=
Cartagena, Bazaruto	15.000	15.000	15.000	=
Ibagué, Frigorífico Carlina	24.900	24.900	24.900	=
Ibagué, Plaza La 21	16.000	19.500	16.875	=
Manizales (Caldas)	16.000	18.000	17.000	=
Medellín, Central Mayorista de Antioquia	23.200	24.600	23.800	+
Medellín, Plaza Minorista "José María Villa"	25.000	28.200	26.067	=
Montería (Córdoba)	15.000	15.000	15.000	=
Montería, Frigosinú	18.000	18.000	18.000	=
Palmira (Valle del Cauca)	17.500	17.500	17.500	+
Pasto, El Potrerillo	18.100	18.300	18.200	+
Pereira, La 41	17.000	19.000	18.000	=
Popayán (Cauca)	16.800	17.000	16.933	=
Sincelejo (Sucre)	15.000	15.000	15.000	=
Tuluá (Valle del Cauca)	19.000	19.500	19.250	=
Valledupar, Mercado Nuevo	16.000	18.000	17.000	=
Villavicencio, CAV	14.000	14.500	14.125	+

**Carne de res, sobrebarriga**

Barranquilla, Barranquillita	12.500	13.000	12.800	=
Barranquilla, Granabastos	14.000	15.000	14.333	=
Bogotá, D.C., Frigorífico Ble Ltda.	12.000	13.000	12.517	-
Bogotá, D.C., Frigorífico Guadalupe	11.800	12.500	12.117	+
Bogotá, D.C., Paloquemao	13.000	14.000	13.333	-
Bucaramanga, Frigoríficos	15.740	16.000	15.870	=
Buenaventura (Valle del Cauca)	13.000	14.000	13.667	=
Cali, Santa Helena	14.700	15.000	14.800	+
Cartagena, Bazaruto	11.000	11.500	11.125	=
Florencia (Caquetá)	13.000	13.000	13.000	=
Ibagué, Frigorífico Carlina	12.500	12.500	12.500	=
Ibagué, Plaza La 21	12.000	12.400	12.100	=
Manizales (Caldas)	12.000	13.000	12.333	=
Medellín, Central Mayorista de Antioquia	14.500	15.000	14.733	=
Medellín, Plaza Minorista "José María Villa"	14.500	14.800	14.633	=
Montería (Córdoba)	12.000	12.000	12.000	=
Montería, Frigosinú	12.300	12.300	12.300	=
Neiva, Surabastos	10.000	10.000	10.000	=
Palmira (Valle del Cauca)	14.000	14.500	14.125	+
Pasto, El Potrerillo	14.200	14.400	14.300	+
Pereira, La 41	14.000	14.000	14.000	=

Productos y mercados	Pesos por kilogramo			
	Mínimo	Máximo	Medio	Tendencia
<b>Carne de res, sobrebarriga (continuación)</b>				
Popayán (Cauca)	12.800	13.000	12.867	-
Sincelejo (Sucre)	11.000	11.000	11.000	=
Tuluá (Valle del Cauca)	14.800	15.000	14.933	+
Valledupar, Mercado Nuevo	12.000	13.000	12.333	=
Villavicencio, CAV	12.000	12.500	12.250	=

**Menudencias de pollo**

Armenia, Mercar	3.000	5.000	3.733	+
Florencia (Caquetá)	2.000	2.000	2.000	=
Ibagué, Plaza La 21	1.000	1.200	1.067	=
Montería (Córdoba)	1.800	2.000	1.900	-
Neiva, Surabastos	800	1.400	1.050	-
Pasto, El Potrerillo	1.000	1.000	1.000	=
Popayán (Cauca)	1.400	1.400	1.400	=
Villavicencio, CAV	1.000	1.200	1.050	-

**Muslos de pollo con rabadilla**

Medellín, Plaza Minorista "José María Villa"	5.200	5.200	5.200	=
--	-------	-------	-------	---

**Muslos de pollo sin rabadilla**

Arauca (Arauca)	5.500	5.900	5.733	-
Bogotá, D.C., Corabastos	6.000	7.000	6.400	-
Bogotá, D.C., Frigorífico Ble Ltda.	6.200	7.000	6.867	-
Bogotá, D.C., Frigorífico Guadalupe	6.200	7.000	6.700	+
Bogotá, D.C., Paloquemao	7.200	7.600	7.333	-
Bogotá, D.C., Plaza Las Flores	5.200	5.400	5.333	+
Bucaramanga, Frigoríficos	6.100	7.800	6.867	=
Medellín, Central Mayorista de Antioquia	7.500	8.500	8.050	=

**Pechuga de pollo**

Arauca (Arauca)	5.900	6.100	6.000	-
Armenia, Mercar	7.600	8.000	7.867	=
Barranquilla, Barranquillita	6.500	6.600	6.550	=
Barranquilla, Granabastos	7.000	7.100	7.033	+
Bogotá, D.C., Corabastos	8.000	8.000	8.000	+
Bogotá, D.C., Frigorífico Ble Ltda.	8.800	9.000	8.967	+
Bogotá, D.C., Frigorífico Guadalupe	8.000	8.600	8.317	+
Bogotá, D.C., Paloquemao	8.400	9.200	8.800	+
Bogotá, D.C., Plaza Las Flores	7.400	8.000	7.700	+
Bucaramanga, Frigoríficos	8.700	8.800	8.767	=
Buenaventura (Valle del Cauca)	7.000	7.500	7.167	=
Cali, Galería Alameda	7.000	7.500	7.233	=
Cali, Santa Helena	7.000	7.600	7.300	=
Cartagena, Bazaruto	6.900	7.000	6.975	=
Florencia (Caquetá)	7.000	7.800	7.400	+
Ibagué, Frigorífico Carlina	9.000	9.000	9.000	=
Ibagué, Plaza La 21	8.000	8.200	8.067	=
Manizales (Caldas)	7.200	7.800	7.433	+

**Cuadro 7.** Mercados mayoristas. Precios de venta de carnes (continuación)  
2017 (23 al 29 de diciembre)

Productos y mercados	Pesos por kilogramo			
	Mínimo	Máximo	Medio	Tendencia
<b>Pechuga de pollo (continuación)</b>				
Medellín, Central Mayorista de Antioquia	8.000	8.500	8.167	+
Medellín, Plaza Minorista "José María Villa"	6.600	6.800	6.667	+
Montería (Córdoba)	6.800	6.900	6.833	+
Neiva, Surabastos	7.400	7.600	7.550	-
Palmira (Valle del Cauca)	8.400	8.400	8.400	+
Pasto, El Potrerillo	11.600	12.000	11.800	=
Popayán (Cauca)	8.600	8.800	8.667	+
Santa Marta (Magdalena)	7.000	7.300	7.100	=
Sincelejo (Sucre)	7.600	7.600	7.600	=
Tuluá (Valle del Cauca)	8.800	9.600	9.050	=
Valledupar, Mercado Nuevo	6.200	6.500	6.367	+
Villavicencio, CAV	7.400	8.000	7.650	+
<b>Pierna perril con rabadilla</b>				
Arauca (Arauca)	5.000	5.200	5.100	+
Armenia, Mercar	5.300	5.500	5.367	=
Barranquilla, Barranquillita	4.200	4.300	4.275	=
Barranquilla, Granabastos	4.100	4.300	4.233	=
Bogotá, D.C., Plaza Las Flores	5.200	5.400	5.367	+
Bucaramanga, Frigoríficos	5.100	5.200	5.150	=
Buenaventura (Valle del Cauca)	4.800	5.000	4.867	=
Cali, Galería Alameda	4.780	5.000	4.860	=
Cali, Santa Helena	4.600	5.000	4.800	-
Cartagena, Bazurto	3.800	4.000	3.950	=
Florencia (Caquetá)	5.000	5.400	5.200	-
Ibagué, Plaza La 21	5.400	5.800	5.600	=
Medellín, Central Mayorista de Antioquia	4.500	5.350	4.817	=
Medellín, Plaza Minorista "José María Villa"	4.400	4.800	4.567	+
Montería (Córdoba)	4.000	4.300	4.167	-
Neiva, Surabastos	5.000	5.200	5.050	+
Palmira (Valle del Cauca)	5.000	5.200	5.100	-
Pasto, El Potrerillo	7.600	8.000	7.800	=
Santa Marta (Magdalena)	3.600	3.800	3.733	=
Sincelejo (Sucre)	4.400	4.400	4.400	=
Tuluá (Valle del Cauca)	5.300	5.600	5.433	=
Valledupar, Mercado Nuevo	3.800	4.000	3.867	=
Villavicencio, CAV	4.600	5.600	5.250	=
<b>Pierna perril sin rabadilla</b>				
Bogotá, D.C., Corabastos	6.300	7.000	6.700	+
Bogotá, D.C., Frigorífico Ble Ltda.	7.200	7.800	7.367	-
Bogotá, D.C., Frigorífico Guadalupe	6.400	7.100	6.833	+
Bogotá, D.C., Paloquemao	7.200	7.800	7.467	-
Bogotá, D.C., Plaza Las Flores	5.800	6.000	5.900	-
Bucaramanga, Frigoríficos	6.050	7.000	6.483	=
<b>Piernas de pollo</b>				
Armenia, Mercar	7.000	7.200	7.067	-
Bogotá, D.C., Corabastos	7.000	7.400	7.133	-
Bogotá, D.C., Frigorífico Ble Ltda.	8.200	8.600	8.350	-
Bogotá, D.C., Frigorífico Guadalupe	7.000	7.300	7.050	=
Bogotá, D.C., Paloquemao	7.400	8.000	7.667	-
Bogotá, D.C., Plaza Las Flores	5.800	6.400	6.033	+
Bucaramanga, Frigoríficos	6.750	7.900	7.317	=
Cali, Santa Helena	5.600	6.000	5.875	=
Cartagena, Bazurto	6.800	6.900	6.825	-
Manizales (Caldas)	5.000	5.500	5.333	=
Medellín, Central Mayorista de Antioquia	6.700	7.500	7.033	=
Medellín, Plaza Minorista "José María Villa"	5.000	5.200	5.133	+
Palmira (Valle del Cauca)	6.400	6.600	6.450	-
Pasto, El Potrerillo	7.800	8.400	8.133	=
Popayán (Cauca)	6.000	6.200	6.067	+
Tuluá (Valle del Cauca)	6.400	6.800	6.533	=
Valledupar, Mercado Nuevo	5.500	6.000	5.833	-
<b>Pollo entero congelado sin vísceras</b>				
Arauca (Arauca)	6.200	6.400	6.300	-
Barranquilla, Barranquillita	4.500	4.600	4.575	=
Barranquilla, Granabastos	4.400	4.600	4.533	=
Bucaramanga, Frigoríficos	6.300	6.300	6.300	=
Cali, Galería Alameda	5.600	5.600	5.600	=
Cali, Santa Helena	5.600	5.800	5.700	=
Cartagena, Bazurto	4.400	4.500	4.475	=
Medellín, Central Mayorista de Antioquia	5.200	6.200	5.600	-
Medellín, Plaza Minorista "José María Villa"	5.500	5.800	5.633	+
Montería (Córdoba)	4.800	5.900	5.233	=
Pasto, El Potrerillo	7.600	8.000	7.800	=
Popayán (Cauca)	6.400	6.800	6.533	+
Santa Marta (Magdalena)	4.000	4.300	4.167	-
Valledupar, Mercado Nuevo	4.500	5.000	4.833	=
<b>Pollo entero fresco con vísceras</b>				
Ibagué, Plaza La 21	5.400	5.800	5.600	=
<b>Pollo entero fresco sin vísceras</b>				
Armenia, Mercar	5.500	6.300	5.800	+
Bogotá, D.C., Corabastos	6.000	7.000	6.533	-
Bogotá, D.C., Frigorífico Ble Ltda.	6.200	6.600	6.467	+
Bogotá, D.C., Frigorífico Guadalupe	5.800	6.200	6.067	+
Bogotá, D.C., Paloquemao	6.400	7.200	6.800	+
Bogotá, D.C., Plaza Las Flores	5.600	6.000	5.767	+

**Cuadro 7.** Mercados mayoristas. Precios de venta de carnes (conclusión)  
2017 (23 al 29 de diciembre)

Productos y mercados	Pesos por kilogramo			
	Precios			Tenden- cia
	Mínimo	Máximo	Medio	
<b>Pollo entero fresco sin vísceras (continuación)</b>				
Bucaramanga, Frigoríficos	6.100	6.300	6.200	=
Ibagué, Frigorífico Carlina	7.000	7.000	7.000	=
Ibagué, Plaza La 21	6.000	6.000	6.000	=
Palmira (Valle del Cauca)	5.800	6.000	5.850	-
Pasto, El Potrerillo	7.600	8.000	7.800	=
Sincelejo (Sucre)	5.400	5.600	5.450	=

**TENDENCIAS**

---	-
Variación mayor al -20 %	Variación entre 0 % y -10 %
--	=
Variación entre -10 % y -20 %	Variación igual a 0 %

Productos y mercados	Pesos por kilogramo			
	Precios			Tenden- cia
	Mínimo	Máximo	Medio	
<b>Pollo entero fresco sin vísceras (continuación)</b>				
Tuluá (Valle del Cauca)	6.600	7.000	6.750	=
Villavicencio, CAV	5.800	5.800	5.800	+
<b>Rabadillas de pollo</b>				
Armenia, Mercar	1.650	2.100	1.850	+
Bucaramanga, Frigoríficos	2.300	2.850	2.575	=
Manizales (Caldas)	1.700	2.000	1.850	=

+	+++
Variación entre 0 % y 10 %	Variación mayor al 20 %
++	n. d.
Variación entre 10 % y 20 %	No determinado

**Cuadro 8.** Mercados mayoristas. Precios de venta de pescados 2017 (23 al 29 de diciembre)

Productos y mercados	Pesos por kilogramo			Tendencia
	Mínimo	Máximo	Medio	
<b>Almejas con concha</b>				
Cali, Galería Alameda	7.000	8.800	7.933	-
Cali, Santa Helena	7.400	7.600	7.500	=
Medellín, Central Mayorista de Antioquia	7.000	8.000	7.633	=
<b>Almejas sin concha</b>				
Cali, Galería Alameda	16.000	16.700	16.400	=
Cali, Santa Helena	11.800	12.500	12.100	+
Medellín, Central Mayorista de Antioquia	15.800	17.000	16.267	=
Palmira (Valle del Cauca)	12.800	13.000	12.850	+
<b>Bagre rayado en postas congelado</b>				
Armenia, Mercar	19.000	21.000	20.000	-
Bogotá, D.C., Paloquemao	17.000	17.000	17.000	-
Manizales (Caldas)	20.000	20.000	20.000	=
Medellín, Central Mayorista de Antioquia	10.000	14.000	12.667	=
Tunja, Complejo de Servicios del Sur	16.000	16.000	16.000	=
Villavicencio, CAV	15.000	16.000	15.500	=
<b>Bagre rayado entero congelado</b>				
Bogotá, D.C., Plaza Las Flores	10.000	10.400	10.067	-
Cali, Galería Alameda	20.000	22.000	21.000	=
Cali, Santa Helena	15.200	15.700	15.500	=
Palmira (Valle del Cauca)	16.000	16.200	16.100	-
Pereira, Mercasa	18.500	19.000	18.750	=
Popayán (Cauca)	15.800	15.800	15.800	-
Yopal (Casanare)	12.000	13.000	12.333	+++
<b>Bagre rayado entero fresco</b>				
Arauca (Arauca)	8.500	8.500	8.500	=
Bogotá, D.C., Paloquemao	17.000	17.000	17.000	-
Bucaramanga, Centroabastos	11.200	14.400	12.800	-
Cúcuta, La Nueva Sexta	8.000	10.000	8.917	++
Florencia (Caquetá)	15.000	16.000	15.500	-
Ibagué, Plaza La 21	11.200	12.000	11.733	=
Montería (Córdoba)	9.500	10.000	9.875	+
Neiva, Surabastos	10.000	12.000	10.667	-
Valledupar, Mercado Nuevo	10.000	10.000	10.000	-
Villavicencio, CAV	11.000	11.500	11.250	-
<b>Basa, filete congelado importado</b>				
Bogotá, D.C., Corabastos	8.800	9.000	8.933	+
Bogotá, D.C., Paloquemao	8.000	8.500	8.167	-
Bogotá, D.C., Plaza Las Flores	6.500	6.500	6.500	=
Bucaramanga, Centroabastos	6.500	7.000	6.729	-

Productos y mercados	Pesos por kilogramo			Tendencia
	Mínimo	Máximo	Medio	
<b>Basa, filete congelado importado (continuación)</b>				
Cali, Galería Alameda	8.500	9.500	8.900	+
Cali, Santa Helena	7.000	7.500	7.233	-
Cúcuta, La Nueva Sexta	7.000	7.000	7.000	-
Medellín, Central Mayorista de Antioquia	8.700	11.000	9.900	=
Palmira (Valle del Cauca)	8.000	8.000	8.000	=
<b>Blanquillo entero fresco</b>				
Bucaramanga, Centroabastos	8.800	10.400	9.600	-
Montería (Córdoba)	8.000	9.000	8.333	+
Valledupar, Mercado Nuevo	8.000	9.000	8.667	-
Yopal (Casanare)	9.000	10.000	9.375	n.d.
<b>Bocachico criollo fresco</b>				
Arauca (Arauca)	7.820	7.820	7.820	=
Barranquilla, Barranquillita	10.000	11.000	10.250	-
Bogotá, D.C., Plaza Las Flores	7.200	8.000	7.667	-
Cúcuta, La Nueva Sexta	4.000	6.000	5.000	+
Montería (Córdoba)	10.000	10.000	10.000	++
Neiva, Surabastos	8.000	8.000	8.000	=
Santa Marta (Magdalena)	10.000	10.000	10.000	=
Valledupar, Mercado Nuevo	8.000	9.000	8.333	-
Villavicencio, CAV	6.000	7.000	6.750	-
Yopal (Casanare)	8.000	9.000	8.500	n.d.
<b>Bocachico importado congelado</b>				
Armenia, Mercar	8.000	8.400	8.200	-
Barranquilla, Barranquillita	8.000	8.200	8.067	-
Bogotá, D.C., Plaza Las Flores	6.960	7.000	6.973	=
Cali, Galería Alameda	8.000	9.000	8.500	-
Cali, Santa Helena	7.400	7.500	7.467	+
Cartagena, Bazurto	6.000	6.200	6.050	=
Cúcuta, La Nueva Sexta	7.000	8.000	7.500	=
Manizales (Caldas)	8.000	12.000	9.333	=
Medellín, Central Mayorista de Antioquia	8.200	10.000	9.233	=
Montería (Córdoba)	8.000	8.000	8.000	=
Palmira (Valle del Cauca)	7.000	7.500	7.175	+
Pereira, Mercasa	6.700	6.750	6.725	=
Popayán (Cauca)	7.000	7.200	7.133	+
Santa Marta (Magdalena)	7.500	8.500	7.875	=
Tuluá (Valle del Cauca)	7.900	9.000	8.450	=
Valledupar, Mercado Nuevo	7.000	7.000	7.000	=
<b>Cachama de cultivo fresca</b>				
Arauca (Arauca)	7.000	7.000	7.000	=
Bogotá, D.C., Plaza Las Flores	6.000	6.000	6.000	=
Bucaramanga, Centroabastos	6.800	7.200	6.900	+
Cúcuta, La Nueva Sexta	5.000	5.500	5.333	+



**Cuadro 8.** Mercados mayoristas. Precios de venta de pescados (continuación)  
2017 (23 al 29 de diciembre)

Productos y mercados	Pesos por kilogramo			
	Mínimo	Máximo	Medio	Tendencia
<b>Cachama de cultivo fresca (continuación)</b>				
Ibagué, Plaza La 21	6.800	6.800	6.800	=
Montería (Córdoba)	6.000	6.000	6.000	=
Villavicencio, CAV	5.600	6.500	6.150	-
Yopal (Casanare)	8.000	9.000	8.250	n.d.
<b>Calamar anillos</b>				
Bogotá, D.C., Corabastos	20.000	22.000	20.500	=
Bogotá, D.C., Paloquemao	22.500	25.000	23.833	-
Cali, Galería Alameda	20.000	22.000	21.000	=
Cali, Santa Helena	22.000	23.000	22.433	+
Tuluá (Valle del Cauca)	13.000	15.000	14.000	=
<b>Calamar blanco entero</b>				
Bogotá, D.C., Corabastos	13.500	14.000	13.825	+
Bogotá, D.C., Plaza Las Flores	10.000	10.000	10.000	n.d.
Cali, Galería Alameda	8.000	12.500	10.467	+
Cali, Santa Helena	8.000	8.300	8.167	=
Palmira (Valle del Cauca)	8.000	8.300	8.125	-
Tuluá (Valle del Cauca)	8.000	9.500	8.750	=
<b>Calamar morado entero</b>				
Bogotá, D.C., Corabastos	14.000	15.000	14.750	+
Bogotá, D.C., Paloquemao	14.000	15.000	14.667	n.d.
Cali, Galería Alameda	9.500	12.000	10.833	=
Cali, Santa Helena	12.800	13.500	13.200	=
Tuluá (Valle del Cauca)	13.000	15.000	14.000	=
<b>Camarón tigre precocido seco</b>				
Bogotá, D.C., Paloquemao	35.000	36.000	35.667	n.d.
Cali, Galería Alameda	28.000	30.000	29.000	=
Cali, Santa Helena	32.000	33.800	32.867	+
Medellín, Central Mayorista de Antioquia	34.000	37.000	35.333	=
Popayán (Cauca)	32.600	33.000	32.867	-
Tuluá (Valle del Cauca)	30.000	32.000	31.000	=
<b>Camarón tití precocido seco</b>				
Armenia, Mercar	32.000	32.000	32.000	=
Bogotá, D.C., Corabastos	27.000	29.000	28.250	=
Bogotá, D.C., Paloquemao	30.000	31.000	30.333	n.d.
Pereira, Mercasa	14.000	14.200	14.100	+
Popayán (Cauca)	18.600	18.800	18.733	-
<b>Capaz Magdalena fresco</b>				
Florencia (Caquetá)	10.000	10.000	10.000	=
Ibagué, Plaza La 21	16.000	16.000	16.000	=

Productos y mercados	Pesos por kilogramo			
	Mínimo	Máximo	Medio	Tendencia
<b>Cazuela de mariscos (paquete)</b>				
Bogotá, D.C., Corabastos	10.000	11.000	10.375	-
Bogotá, D.C., Paloquemao	11.600	12.000	11.867	-
Medellín, Central Mayorista de Antioquia	18.000	21.600	19.733	=
<b>Corvina, filete congelado nacional</b>				
Buenaventura (Valle del Cauca)	30.000	32.000	30.667	=
Cali, Galería Alameda	35.000	38.000	36.667	=
Cali, Santa Helena	31.000	32.000	31.667	=
<b>Langostino 16-20</b>				
Bogotá, D.C., Corabastos	55.000	60.000	57.667	n.d.
Buenaventura (Valle del Cauca)	48.000	52.000	50.000	=
<b>Merluza, filete importado</b>				
Armenia, Mercar	11.200	11.600	11.333	n.d.
Cali, Galería Alameda	13.000	14.000	13.567	+
Cali, Santa Helena	9.800	10.200	10.000	=
Medellín, Central Mayorista de Antioquia	10.400	13.000	11.800	=
Palmira (Valle del Cauca)	11.000	11.000	11.000	n.d.
<b>Merluza, filete nacional</b>				
Bogotá, D.C., Corabastos	30.000	32.000	31.000	=
Bogotá, D.C., Paloquemao	33.000	34.000	33.667	+
Cali, Galería Alameda	38.000	40.000	39.000	=
Cali, Santa Helena	27.000	29.000	28.000	=
<b>Mojarra lora entera congelada</b>				
Armenia, Mercar	10.000	10.200	10.067	=
Barranquilla, Barranquillita	5.000	5.300	5.125	=
Cartagena, Bazaruto	7.000	7.200	7.150	=
<b>Mojarra lora entera fresca</b>				
Barranquilla, Barranquillita	6.000	6.200	6.050	=
Cartagena, Bazaruto	7.500	7.600	7.550	=
Montería (Córdoba)	7.000	7.000	7.000	=
Valledupar, Mercado Nuevo	8.000	8.000	8.000	=
<b>Nicuro fresco</b>				
Tunja, Complejo de Servicios del Sur	8.000	8.000	8.000	=
Villavicencio, CAV	6.000	7.000	6.750	-
Yopal (Casanare)	8.000	8.000	8.000	n.d.
<b>Palmitos de mar</b>				
Bogotá, D.C., Corabastos	10.000	11.000	10.500	-
Bogotá, D.C., Paloquemao	11.000	12.000	11.667	+
Medellín, Central Mayorista de Antioquia	9.600	12.400	10.667	=

**Cuadro 8.** Mercados mayoristas. Precios de venta de pescados (continuación)  
2017 (23 al 29 de diciembre)

Productos y mercados	Pesos por kilogramo				Tendencia	Productos y mercados	Pesos por kilogramo				Tendencia
	Mínimo	Máximo	Medio				Mínimo	Máximo	Medio		
<b>Pargo rojo entero congelado</b>						<b>Sierra entera congelada (continuación)</b>					
Armenia, Mercar	21.000	22.000	21.667	=		Cali, Santa Helena	11.700	12.600	12.100	+	
Bogotá, D.C., Corabastos	20.000	22.000	21.250	-		Medellín, Central Mayorista de Antioquia	14.000	18.000	15.500	=	
Cali, Galería Alameda	17.500	18.000	17.767	=		Palmira (Valle del Cauca)	13.000	13.000	13.000	-	
Cali, Santa Helena	14.800	15.300	15.033	+		Santa Marta (Magdalena)	20.000	24.000	22.000	=	
Medellín, Central Mayorista de Antioquia	22.000	28.000	25.000	=		<b>Tilapia, filete congelado</b>					
Palmira (Valle del Cauca)	14.500	15.000	14.625	=		Bogotá, D.C., Corabastos	13.800	15.000	14.450	+	
Tuluá (Valle del Cauca)	15.800	16.000	15.900	=		Cali, Galería Alameda	14.000	16.000	15.100	-	
<b>Pargo rojo entero fresco</b>						Cali, Santa Helena	12.600	13.000	12.800	-	
Cartagena, Bazurto	20.000	22.000	20.667	=		Medellín, Central Mayorista de Antioquia	14.500	16.000	15.000	=	
Santa Marta (Magdalena)	16.000	20.000	18.000	+		Palmira (Valle del Cauca)	13.300	13.300	13.300	-	
Valledupar, Mercado Nuevo	18.000	20.000	19.000	=		Popayán (Cauca)	13.000	13.000	13.000	-	
<b>Pargo rojo platero</b>						Tuluá (Valle del Cauca)	14.000	14.000	14.000	=	
Buenaventura (Valle del Cauca)	18.000	18.000	18.000	=		<b>Tilapia, lomitos</b>					
Cartagena, Bazurto	20.000	20.000	20.000	=		Medellín, Central Mayorista de Antioquia	6.000	7.600	6.533	=	
Popayán (Cauca)	15.000	15.200	15.133	-		<b>Tilapia roja entera congelada</b>					
Santa Marta (Magdalena)	16.000	22.000	19.125	+		Barranquilla, Barranquillita	5.900	6.000	5.975	=	
<b>Pescado cabezas</b>						Cali, Galería Alameda	10.500	12.000	11.233	+	
Armenia, Mercar	3.200	3.600	3.467	-		Cali, Santa Helena	9.500	10.000	9.833	=	
Bogotá, D.C., Paloquemao	6.000	6.000	6.000	+		Cartagena, Bazurto	9.000	9.200	9.100	=	
Cali, Galería Alameda	4.000	6.000	5.000	=		Medellín, Central Mayorista de Antioquia	11.000	12.000	11.333	=	
Cali, Santa Helena	6.000	6.000	6.000	=		Palmira (Valle del Cauca)	9.500	9.500	9.500	=	
Palmira (Valle del Cauca)	5.500	6.000	5.625	+		Pasto, El Potrerillo	9.000	10.000	9.500	=	
Pereira, Mercasa	2.400	2.400	2.400	=		Pereira, Mercasa	9.000	10.000	9.500	-	
Popayán (Cauca)	5.400	5.600	5.533	-		Popayán (Cauca)	10.000	10.000	10.000	=	
<b>Róbalo, filete congelado</b>						Santa Marta (Magdalena)	10.000	10.800	10.200	=	
Manizales (Caldas)	11.500	11.500	11.500	=		Tuluá (Valle del Cauca)	11.000	12.000	11.500	=	
<b>Salmón, filete congelado</b>						<b>Tilapia roja entera fresca</b>					
Armenia, Mercar	43.000	44.000	43.667	=		Barranquilla, Barranquillita	7.000	7.200	7.050	=	
Bogotá, D.C., Corabastos	36.000	38.000	37.250	+		Bogotá, D.C., Paloquemao	14.000	15.000	14.333	+	
Bogotá, D.C., Paloquemao	38.000	40.000	39.333	-		Bogotá, D.C., Plaza Las Flores	5.440	5.600	5.573	+	
Cali, Galería Alameda	40.000	42.000	41.000	=		Bucaramanga, Centroabastos	6.400	6.800	6.600	+	
Cali, Santa Helena	38.000	40.000	39.000	=		Cartagena, Bazurto	9.400	9.500	9.475	=	
Medellín, Central Mayorista de Antioquia	39.000	45.000	41.333	=		Cúcuta, La Nueva Sexta	6.000	6.500	6.333	-	
Palmira (Valle del Cauca)	36.500	37.000	36.875	+		Florencia (Caquetá)	10.000	10.000	10.000	=	
Popayán (Cauca)	40.000	40.000	40.000	+		Ibagué, Plaza La 21	6.000	6.000	6.000	=	
<b>Sierra entera congelada</b>						Montería (Córdoba)	8.000	8.000	8.000	=	
Armenia, Mercar	14.000	14.400	14.133	-		Neiva, Surabastos	6.000	6.000	6.000	+	
Bogotá, D.C., Corabastos	13.400	14.000	13.725	+		Tunja, Complejo de Servicios del Sur	9.000	10.000	9.500	=	
Bogotá, D.C., Paloquemao	15.000	16.000	15.333	-		Valledupar, Mercado Nuevo	8.000	9.000	8.500	=	
Bogotá, D.C., Plaza Las Flores	11.000	12.000	11.667	+		Villavicencio, CAV	7.000	8.000	7.750	=	
Buenaventura (Valle del Cauca)	11.000	12.000	11.333	=		Yopal (Casanare)	8.000	9.000	8.250	+++	
Cali, Galería Alameda	14.000	16.000	15.000	=							

**Cuadro 8.** Mercados mayoristas. Precios de venta de pescados (conclusión)  
2017 (23 al 29 de diciembre)

Productos y mercados	Pesos por kilogramo			Tendencia
	Mínimo	Máximo	Medio	
<b>Toyo blanco, filete congelado</b>				
Bogotá, D.C., Corabastos	11.500	13.000	12.200	-
Bogotá, D.C., Paloquemao	12.600	14.000	13.400	+
Cali, Santa Helena	9.800	10.000	9.933	-
Palmira (Valle del Cauca)	10.200	10.500	10.275	-
Popayán (Cauca)	10.000	10.200	10.133	=
Tuluá (Valle del Cauca)	11.000	12.000	11.500	=

<b>Trucha en corte mariposa</b>				
Armenia, Mercar	15.600	16.000	15.867	n.d.
Bogotá, D.C., Corabastos	14.000	15.000	14.575	-
Bogotá, D.C., Paloquemao	16.000	17.000	16.667	=
Bogotá, D.C., Plaza Las Flores	14.000	14.000	14.000	-

**TENDENCIAS**

---	-
Variación mayor al -20 %	Variación entre 0 % y -10 %
--	=
Variación entre -10 % y -20 %	Variación igual a 0 %

Productos y mercados	Pesos por kilogramo			Tendencia
	Mínimo	Máximo	Medio	
<b>Trucha en corte mariposa (continuación)</b>				
Cali, Galería Alameda	16.000	16.000	16.000	=
Cali, Santa Helena	14.700	15.500	15.067	+
Manizales (Caldas)	14.500	16.000	15.167	=
Medellín, Central Mayorista de Antioquia	15.000	19.000	16.500	=
Palmira (Valle del Cauca)	14.500	15.000	14.750	+
Pereira, Mercasa	14.500	15.000	14.750	-
Popayán (Cauca)	14.400	14.600	14.533	+

<b>Trucha entera fresca</b>				
Florencia (Caquetá)	20.000	20.000	20.000	++
Pasto, El Potrerillo	11.000	12.000	11.500	=

+	+++
Variación entre 0 % y 10 %	Variación mayor al 20 %
++	n. d.
Variación entre 10 % y 20 %	No determinado

**Cuadro 9.** Mercados mayoristas. Precios de venta de productos procesados 2017 (23 al 29 de diciembre)

Productos y mercados	Pesos por kilogramo			
	Mínimo	Máximo	Medio	Tendencia
<b>Aceite girasol</b>				
Barranquilla, Barranquillita	7.833	7.925	7.894	+
Barranquilla, Granabastos	9.000	9.208	9.118	=
Cartagena, Bazurto	7.037	7.222	7.083	=
Medellín, Central Mayorista de Antioquia	8.083	8.167	8.125	=
Montería (Córdoba)	6.500	6.500	6.500	=
Pereira, Mercasa	7.890	8.740	8.315	+
Santa Marta (Magdalena)	11.111	11.111	11.111	=
Sincelejo (Sucre)	5.892	6.333	6.094	-
Valledupar, Mercado Nuevo	7.917	8.333	8.111	+
<b>Aceite vegetal mezcla</b>				
Arauca (Arauca)	4.694	4.713	4.704	+
Armenia, Mercar	5.625	5.708	5.653	=
Barranquilla, Barranquillita	4.058	4.083	4.074	=
Barranquilla, Granabastos	4.150	4.367	4.265	+
Bogotá, D.C., Corabastos	4.750	4.917	4.833	+
Bogotá, D.C., Paloquemao	4.750	4.833	4.806	+
Bucaramanga, Centroabastos	4.426	5.222	4.776	=
Bucaramanga, Mercados del centro	4.676	5.463	5.076	=
Buenaventura (Valle del Cauca)	4.833	5.850	5.332	=
Cali, La Floresta	5.417	6.167	5.792	=
Cali, Santa Helena	5.300	5.833	5.583	=
Cali, Siloé	5.492	6.000	5.763	=
Cartagena, Bazurto	4.500	4.667	4.563	=
Cartago (Valle del Cauca)	4.992	5.333	5.124	-
Cúcuta, Cenabastos	4.259	4.444	4.306	-
Florencia (Caquetá)	3.917	4.250	4.063	=
Ibagué, Plaza La 21	4.375	4.608	4.490	-
Manizales (Caldas)	4.583	5.500	5.083	+
Medellín, Central Mayorista de Antioquia	4.583	4.750	4.646	=
Medellín, Plaza Minorista "José María Villa"	5.208	5.333	5.264	=
Montería (Córdoba)	4.500	4.583	4.542	=
Neiva, Surabastos	4.583	5.500	5.115	+
Palmira (Valle del Cauca)	5.067	5.800	5.408	+
Pamplona (Norte de Santander)	3.889	3.889	3.889	=
Pasto, El Potrerillo	5.667	5.917	5.792	+
Popayán (Cauca)	4.067	4.167	4.118	=
Santa Marta (Magdalena)	4.833	5.500	5.088	-
Sincelejo (Sucre)	4.000	4.167	4.083	-
Tuluá (Valle del Cauca)	4.875	5.500	5.164	=
Valledupar, Mercado Nuevo	4.417	4.750	4.528	-
Villavicencio, CAV	4.167	5.825	4.960	+
<b>Arveja enlatada</b>				
Barranquilla, Barranquillita	6.015	6.045	6.034	=
Medellín, Central Mayorista de Antioquia	6.466	6.753	6.573	=
<b>Arveja enlatada (continuación)</b>				
Medellín, Plaza Minorista "José María Villa"	8.264	8.611	8.419	=
Santa Marta (Magdalena)	5.806	7.392	6.526	+
Valledupar, Mercado Nuevo	7.639	8.333	8.102	=
<b>Avena en hojuelas</b>				
Arauca (Arauca)	7.533	7.533	7.533	=
Armenia, Mercar	7.250	7.708	7.486	+
Barranquilla, Barranquillita	7.083	7.125	7.106	-
Barranquilla, Granabastos	6.917	7.271	7.021	-
Bogotá, D.C., Corabastos	7.353	7.417	7.399	+
Bogotá, D.C., Paloquemao	7.500	7.667	7.556	+
Bogotá, D.C., Plaza España	7.340	7.500	7.447	-
Bucaramanga, Centroabastos	6.833	7.042	6.958	=
Bucaramanga, Mercados del centro	6.975	7.000	6.992	=
Cali, La Floresta	7.000	7.188	7.090	=
Cali, Santa Helena	6.750	6.875	6.819	=
Cali, Siloé	6.979	7.135	7.066	=
Cartagena, Bazurto	6.667	6.771	6.719	=
Cartago (Valle del Cauca)	6.875	7.500	7.125	+
Cúcuta, Cenabastos	7.000	7.417	7.278	+
Cúcuta, La Nueva Sexta	6.667	6.833	6.722	-
Ibagué, Plaza La 21	7.100	7.600	7.317	-
Neiva, Surabastos	7.167	7.625	7.469	-
Palmira (Valle del Cauca)	7.500	7.708	7.552	-
Pamplona (Norte de Santander)	6.250	6.500	6.361	-
Pereira, Mercasa	7.100	7.100	7.100	=
Popayán (Cauca)	6.833	6.917	6.861	=
Santa Marta (Magdalena)	6.667	7.500	6.901	=
Sincelejo (Sucre)	6.573	6.771	6.716	-
Tuluá (Valle del Cauca)	7.083	7.875	7.361	=
Valledupar, Mercado Nuevo	5.167	5.333	5.222	+
Villavicencio, CAV	7.161	7.500	7.353	+
<b>Avena molida</b>				
Bogotá, D.C., Corabastos	7.353	7.417	7.399	+
Bogotá, D.C., Paloquemao	7.500	7.667	7.556	+
Bogotá, D.C., Plaza España	7.340	7.500	7.447	-
Cali, La Floresta	7.000	7.188	7.090	=
Cali, Santa Helena	6.750	6.875	6.819	=
Cali, Siloé	6.979	7.135	7.066	=
Ibagué, Plaza La 21	7.267	7.600	7.400	-
Neiva, Surabastos	7.167	7.625	7.469	-
Palmira (Valle del Cauca)	7.500	7.708	7.552	-
Pereira, Mercasa	7.100	7.100	7.100	=
Popayán (Cauca)	6.958	7.000	6.972	+
Tuluá (Valle del Cauca)	7.083	7.875	7.361	=
Villavicencio, CAV	7.161	7.500	7.353	+
<b>Azúcar morena</b>				
Bogotá, D.C., Corabastos	2.480	2.568	2.520	+

**Cuadro 9.** Mercados mayoristas. Precios de venta de productos procesados (continuación)  
2017 (23 al 29 de diciembre)

Productos y mercados	Pesos por kilogramo			
	Mínimo	Máximo	Medio	Tendencia
<b>Azúcar morena (continuación)</b>				
Bogotá, D.C., Plaza España	2.400	2.500	2.460	+
Cali, La Floresta	2.720	2.800	2.773	+
Cali, Santa Helena	2.560	2.600	2.573	=
Cali, Siloé	2.720	2.800	2.773	+
Cartago (Valle del Cauca)	2.480	2.520	2.499	=
Ibagué, Plaza La 21	2.220	2.320	2.250	=
Medellín, Central Mayorista de Antioquia	2.320	2.400	2.350	=
Medellín, Plaza Minorista "José María Villa"	2.240	2.320	2.280	-
Pamplona (Norte de Santander)	2.800	3.000	2.867	++
Pasto, El Potrerillo	2.680	2.800	2.747	+
Tuluá (Valle del Cauca)	2.384	2.700	2.555	=
<b>Azúcar refinada</b>				
Arauca (Arauca)	2.920	2.920	2.920	=
Barranquilla, Barranquillita	2.400	2.448	2.430	-
Barranquilla, Granabastos	2.520	2.600	2.560	++
Bogotá, D.C., Plaza Las Flores	2.000	2.120	2.073	-
Bucaramanga, Centroabastos	2.458	2.500	2.486	=
Bucaramanga, Mercados del centro	2.500	2.500	2.500	=
Cartagena, Bazaruto	2.560	2.640	2.580	=
Cúcuta, Cenabastos	2.720	3.000	2.907	=
Ibagué, Plaza La 21	2.120	2.200	2.170	=
Medellín, Central Mayorista de Antioquia	2.280	2.320	2.300	=
Montería (Córdoba)	2.000	2.000	2.000	=
Neiva, Surabastos	1.960	2.000	1.990	+
Pamplona (Norte de Santander)	2.200	2.300	2.233	+
Pasto, El Potrerillo	2.020	2.100	2.067	=
Santa Marta (Magdalena)	2.240	2.480	2.340	=
Sincelejo (Sucre)	2.520	2.640	2.568	-
Valledupar, Mercado Nuevo	2.320	2.440	2.360	+
Villavicencio, CAV	2.360	2.480	2.450	-
<b>Azúcar sulfitada</b>				
Arauca (Arauca)	2.750	2.764	2.758	+
Armenia, Mercar	2.080	2.160	2.130	-
Barranquilla, Barranquillita	1.954	1.964	1.959	=
Barranquilla, Granabastos	1.900	1.960	1.925	+
Bogotá, D.C., Corabastos	2.040	2.068	2.052	-
Bogotá, D.C., Paloquemao	2.240	2.320	2.267	-
Bogotá, D.C., Plaza España	2.080	2.130	2.105	+
Bucaramanga, Centroabastos	2.100	2.122	2.107	=
Bucaramanga, Mercados del centro	2.060	2.100	2.087	-
Buenaventura (Valle del Cauca)	2.096	2.160	2.132	=
Cali, La Floresta	2.040	2.100	2.067	+
Cali, Santa Helena	2.000	2.040	2.013	+
Cali, Siloé	1.900	1.940	1.920	-
Cartagena, Bazaruto	1.900	1.940	1.910	=
<b>Azúcar sulfitada (continuación)</b>				
Cartago (Valle del Cauca)	2.000	2.060	2.020	-
Ibagué, Plaza La 21	1.980	2.100	2.020	-
Manizales (Caldas)	2.100	2.200	2.140	=
Medellín, Central Mayorista de Antioquia	2.040	2.060	2.045	=
Palmira (Valle del Cauca)	2.000	2.060	2.025	-
Popayán (Cauca)	2.060	2.080	2.073	=
Santa Marta (Magdalena)	1.920	2.000	1.950	-
Sincelejo (Sucre)	1.900	1.920	1.913	-
Tuluá (Valle del Cauca)	1.980	2.080	2.015	-
Valledupar, Mercado Nuevo	1.940	1.980	1.960	-
Villavicencio, CAV	2.060	2.240	2.145	-
<b>Bocadillo veleño</b>				
Bogotá, D.C., Corabastos	236	250	245	-
Bogotá, D.C., Paloquemao	250	250	250	-
<b>Café instantáneo</b>				
Barranquilla, Barranquillita	72.647	73.039	72.880	=
Barranquilla, Granabastos	70.235	70.833	70.635	=
Bogotá, D.C., Corabastos	67.966	70.059	69.212	+
Bogotá, D.C., Plaza España	72.260	73.529	72.877	-
Buenaventura (Valle del Cauca)	80.112	83.529	81.780	=
Cali, La Floresta	86.250	90.000	88.083	=
Cali, Santa Helena	77.647	81.307	79.651	=
Cali, Siloé	87.500	88.333	88.056	=
Cartagena, Bazaruto	67.157	67.647	67.525	+
Cartago (Valle del Cauca)	67.000	75.833	70.944	=
Cúcuta, Cenabastos	69.608	72.059	70.588	+
Florencia (Caquetá)	71.078	72.059	71.569	-
Medellín, Central Mayorista de Antioquia	78.105	79.739	78.922	=
Medellín, Plaza Minorista "José María Villa"	77.124	79.085	77.778	=
Neiva, Surabastos	66.667	68.627	67.402	-
Palmira (Valle del Cauca)	88.039	88.235	88.137	+
Pamplona (Norte de Santander)	67.157	67.157	67.157	+
Pasto, El Potrerillo	85.621	86.928	86.275	=
Popayán (Cauca)	79.739	80.392	80.174	+
Santa Marta (Magdalena)	68.137	76.471	73.064	=
Sincelejo (Sucre)	70.294	71.569	70.980	=
Tuluá (Valle del Cauca)	80.000	83.529	81.416	=
Valledupar, Mercado Nuevo	61.765	64.706	63.725	=
<b>Café molido</b>				
Arauca (Arauca)	15.600	15.600	15.600	=
Armenia, Mercar	16.000	16.200	16.067	+
Barranquilla, Barranquillita	16.960	17.000	16.987	=
Barranquilla, Granabastos	15.383	15.700	15.547	=
Bogotá, D.C., Corabastos	13.400	13.616	13.515	-

**Cuadro 9.** Mercados mayoristas. Precios de venta de productos procesados (continuación)  
2017 (23 al 29 de diciembre)

Productos y mercados	Pesos por kilogramo				Tendencia	Productos y mercados	Pesos por kilogramo				Tendencia
	Mínimo	Máximo	Medio				Mínimo	Máximo	Medio		
<b>Café molido (continuación)</b>						<b>Chocolate dulce (continuación)</b>					
Bogotá, D.C., Paloquemao	15.200	15.600	15.333	-		Florencia (Caquetá)	9.700	9.920	9.810	+	
Bogotá, D.C., Plaza España	14.000	14.668	14.379	+		Ibagué, Plaza La 21	10.000	11.200	10.600	=	
Bucaramanga, Centroabastos	15.321	15.600	15.507	=		Montería (Córdoba)	12.500	12.500	12.500	=	
Bucaramanga, Mercados del centro	15.200	16.000	15.467	=		Neiva, Surabastos	9.160	11.000	10.040	-	
Cali, La Floresta	14.000	14.400	14.187	=		Pamplona (Norte de Santander)	10.833	10.833	10.833	++	
Cali, Santa Helena	14.000	14.000	14.000	=		Santa Marta (Magdalena)	10.083	11.250	10.683	-	
Cali, Siloé	14.000	14.560	14.267	-		Sincelejo (Sucre)	13.400	13.800	13.625	=	
Cartagena, Bazurto	14.667	14.833	14.750	=		Valledupar, Mercado Nuevo	12.000	12.000	12.000	=	
Cartago (Valle del Cauca)	14.000	14.400	14.133	=		Villavicencio, CAV	10.063	10.567	10.323	+	
Cúcuta, Cenabastos	16.000	16.333	16.222	-		<b>Chocolate instantáneo</b>					
Florencia (Caquetá)	16.160	16.400	16.280	=		Medellín, Central Mayorista de Antioquia	18.414	18.798	18.606	=	
Ibagué, Plaza La 21	16.500	16.800	16.575	-		<b>Color (bolsita)</b>					
Manizales (Caldas)	14.400	15.000	14.750	=		Ibagué, Plaza La 21	23.000	26.000	24.250	=	
Medellín, Central Mayorista de Antioquia	14.600	14.880	14.680	=		Medellín, Central Mayorista de Antioquia	14.643	15.476	15.060	=	
Montería (Córdoba)	15.400	15.400	15.400	=		Medellín, Plaza Minorista "José María Villa"	16.667	18.571	17.302	=	
Neiva, Surabastos	15.600	16.000	15.798	-		Neiva, Surabastos	15.125	16.000	15.425	+	
Palmira (Valle del Cauca)	14.400	14.400	14.400	+		<b>Fécula de maíz</b>					
Popayán (Cauca)	14.400	14.480	14.453	=		Armenia, Mercar	17.222	17.747	17.546	+	
Santa Marta (Magdalena)	15.000	17.400	16.100	-		Barranquilla, Barranquillita	17.111	17.292	17.188	-	
Sincelejo (Sucre)	17.083	18.050	17.565	+		Barranquilla, Granabastos	15.694	16.014	15.878	+	
Tuluá (Valle del Cauca)	14.000	14.320	14.160	=		Bogotá, D.C., Corabastos	15.592	15.658	15.635	+	
Valledupar, Mercado Nuevo	16.500	16.667	16.556	+		Bucaramanga, Centroabastos	17.132	19.605	18.211	=	
Villavicencio, CAV	14.500	15.750	15.033	+		Bucaramanga, Mercados del centro	17.763	18.684	18.246	=	
<b>Chocolate amargo</b>						Cartagena, Bazurto	16.667	16.667	16.667	=	
Armenia, Mercar	22.600	23.200	22.933	=		Cúcuta, Cenabastos	17.847	18.056	17.986	=	
Buenaventura (Valle del Cauca)	21.360	22.639	22.000	=		Cúcuta, La Nueva Sexta	16.667	16.667	16.667	=	
Cali, La Floresta	21.600	22.000	21.867	=		Montería (Córdoba)	13.333	13.889	13.611	+	
Cali, Santa Helena	22.000	22.400	22.267	=		Neiva, Surabastos	18.092	18.321	18.199	-	
Cali, Siloé	21.600	22.400	22.000	=		Pasto, El Potrerillo	13.421	13.618	13.531	=	
Cartago (Valle del Cauca)	18.800	20.000	19.600	=		Popayán (Cauca)	15.592	15.724	15.658	-	
Ibagué, Plaza La 21	21.800	24.400	23.450	=		Santa Marta (Magdalena)	17.778	18.889	18.472	-	
Manizales (Caldas)	22.000	23.600	22.400	=		Villavicencio, CAV	16.645	17.368	17.007	=	
Medellín, Plaza Minorista "José María Villa"	22.000	22.400	22.133	=		<b>Frijol enlatado</b>					
Palmira (Valle del Cauca)	22.000	22.400	22.200	+		Medellín, Central Mayorista de Antioquia	9.159	10.307	9.742	-	
Pasto, El Potrerillo	22.640	22.880	22.773	=		Medellín, Plaza Minorista "José María Villa"	9.124	9.626	9.291	=	
Popayán (Cauca)	21.440	21.480	21.460	=		<b>Galletas dulces redondas con crema</b>					
Tuluá (Valle del Cauca)	19.200	20.400	19.744	=		Barranquilla, Barranquillita	10.056	12.149	11.099	+	
<b>Chocolate dulce</b>						Barranquilla, Granabastos	11.908	12.329	12.139	=	
Barranquilla, Barranquillita	13.678	13.780	13.725	=		Bogotá, D.C., Plaza España	11.576	11.647	11.623	+	
Barranquilla, Granabastos	13.360	14.300	13.840	-							
Bogotá, D.C., Corabastos	9.167	9.358	9.235	-							
Bogotá, D.C., Plaza España	9.750	10.030	9.885	+							
Bucaramanga, Centroabastos	8.300	9.200	8.801	=							
Bucaramanga, Mercados del centro	9.100	9.280	9.220	=							
Cartagena, Bazurto	12.800	13.000	12.950	-							
Cúcuta, Cenabastos	10.200	10.600	10.400	=							



**Cuadro 9.** Mercados mayoristas. Precios de venta de productos procesados (continuación)  
2017 (23 al 29 de diciembre)

Productos y mercados	Pesos por kilogramo				Tendencia	Productos y mercados	Pesos por kilogramo				Tendencia
	Mínimo	Máximo	Medio				Mínimo	Máximo	Medio		
<b>Galletas dulces redondas con crema (continuación)</b>						<b>Gelatina (continuación)</b>					
Bucaramanga, Centroabastos	12.098	12.299	12.199	=		Bucaramanga, Centroabastos	21.875	23.776	23.030	=	
Bucaramanga, Mercados del centro	12.289	12.450	12.369	+		Bucaramanga, Mercados del centro	21.875	23.255	22.387	+	
Cartagena, Bazaruto	9.375	9.444	9.392	-		Buenaventura (Valle del Cauca)	23.125	23.427	23.276	=	
Cúcuta, Cenabastos	12.407	12.562	12.493	=		Cali, La Floresta	15.000	15.179	15.060	-	
Cúcuta, La Nueva Sexta	11.787	12.200	12.062	+		Cali, Santa Helena	15.000	15.179	15.060	=	
Ibagué, Plaza La 21	9.833	10.167	10.021	=		Cali, Siloé	14.286	14.583	14.484	=	
Pamplona (Norte de Santander)	11.890	12.407	12.235	=		Cartagena, Bazaruto	20.833	20.833	20.833	=	
Santa Marta (Magdalena)	9.861	10.000	9.965	+		Cartago (Valle del Cauca)	22.135	23.750	22.795	=	
Sincedejo (Sucre)	9.722	9.882	9.822	=		Cúcuta, Cenabastos	22.917	25.521	23.785	=	
						Cúcuta, La Nueva Sexta	21.875	22.917	22.222	=	
<b>Galletas saladas</b>						Ibagué, Plaza La 21	25.300	27.500	25.986	=	
Armenia, Mercar	11.049	11.431	11.264	-		Manizales (Caldas)	20.833	22.917	22.161	-	
Barranquilla, Barranquillita	11.500	11.583	11.531	+		Medellín, Central Mayorista de Antioquia	20.625	22.396	21.563	=	
Barranquilla, Granabastos	11.111	11.328	11.207	-		Neiva, Surabastos	24.479	25.000	24.740	-	
Bogotá, D.C., Corabastos	9.788	10.053	9.921	+		Palmira (Valle del Cauca)	25.000	25.000	25.000	-	
Bogotá, D.C., Paloquemao	8.730	9.127	8.951	+		Pamplona (Norte de Santander)	20.833	21.875	21.528	-	
Bogotá, D.C., Plaza España	10.344	10.582	10.485	+		Pasto, El Potrerillo	12.745	13.235	12.990	=	
Bucaramanga, Centroabastos	10.847	10.952	10.882	-		Pereira, Mercasa	13.071	13.071	13.071	=	
Bucaramanga, Mercados del centro	10.873	11.111	10.979	=		Popayán (Cauca)	26.042	27.083	26.458	+	
Buenaventura (Valle del Cauca)	10.800	11.111	10.947	=		Santa Marta (Magdalena)	23.750	25.000	24.688	=	
Cali, La Floresta	10.159	10.185	10.176	+		Tuluá (Valle del Cauca)	22.917	25.000	24.097	=	
Cali, Santa Helena	9.788	9.921	9.850	=		Valledupar, Mercado Nuevo	22.396	23.021	22.778	-	
Cali, Siloé	11.111	11.243	11.199	+							
Cartagena, Bazaruto	10.833	11.111	11.042	=		<b>Harina de trigo</b>					
Cartago (Valle del Cauca)	10.681	11.111	10.875	-		Arauca (Arauca)	2.233	2.233	2.233	=	
Cúcuta, Cenabastos	11.194	11.528	11.417	+		Armenia, Mercar	1.900	2.000	1.967	+	
Cúcuta, La Nueva Sexta	10.417	10.556	10.486	=		Barranquilla, Barranquillita	1.382	1.394	1.388	-	
Florencia (Cauquetá)	11.111	11.625	11.368	=		Barranquilla, Granabastos	1.378	1.462	1.424	=	
Ibagué, Plaza La 21	10.000	10.615	10.234	-		Bogotá, D.C., Corabastos	1.740	1.780	1.760	-	
Manizales (Caldas)	10.972	11.389	11.157	=		Bogotá, D.C., Paloquemao	1.800	1.880	1.840	+	
Medellín, Central Mayorista de Antioquia	8.574	10.185	9.407	=		Bogotá, D.C., Plaza España	1.778	1.800	1.793	=	
Medellín, Plaza Minorista "José María Villa"	9.921	10.053	10.009	=		Bucaramanga, Centroabastos	2.280	2.400	2.360	=	
Neiva, Surabastos	11.111	11.472	11.340	+		Bucaramanga, Mercados del centro	2.264	2.400	2.337	=	
Palmira (Valle del Cauca)	11.111	11.270	11.190	-		Buenaventura (Valle del Cauca)	1.600	1.672	1.632	=	
Pamplona (Norte de Santander)	10.833	10.833	10.833	+		Cali, La Floresta	2.784	2.880	2.821	=	
Pasto, El Potrerillo	9.788	10.053	9.921	=		Cali, Santa Helena	2.720	2.800	2.760	+	
Pereira, Mercasa	9.617	9.617	9.617	=		Cali, Siloé	2.560	2.720	2.640	-	
Popayán (Cauca)	10.053	10.159	10.115	-		Cartagena, Bazaruto	1.500	1.520	1.505	=	
Santa Marta (Magdalena)	7.197	11.667	9.416	+		Cartago (Valle del Cauca)	1.640	1.720	1.667	+	
Tuluá (Valle del Cauca)	10.450	10.714	10.538	=		Cúcuta, Cenabastos	1.850	1.900	1.883	+	
Valledupar, Mercado Nuevo	10.694	12.222	11.250	=		Cúcuta, La Nueva Sexta	1.800	1.850	1.817	=	
Villavicencio, CAV	10.569	10.714	10.612	-		Florencia (Cauquetá)	1.680	1.720	1.700	=	
						Ibagué, Plaza La 21	1.864	1.920	1.886	=	
						Manizales (Caldas)	1.680	1.760	1.700	=	
<b>Gelatina</b>						Medellín, Central Mayorista de Antioquia	2.520	2.640	2.590	=	
Barranquilla, Barranquillita	25.677	26.042	25.862	-		Medellín, Plaza Minorista "José María Villa"	2.560	2.560	2.560	-	
Barranquilla, Granabastos	25.521	26.250	25.931	+		Neiva, Surabastos	1.600	1.680	1.660	+	
Bogotá, D.C., Corabastos	21.875	23.438	22.721	+							
Bogotá, D.C., Plaza España	22.396	23.026	22.606	+							

# BOLETÍN SEMANAL PRECIOS MAYORISTAS

**Cuadro 9.** Mercados mayoristas. Precios de venta de productos procesados (continuación)  
2017 (23 al 29 de diciembre)

Productos y mercados	Pesos por kilogramo				Tendencia	Productos y mercados	Pesos por kilogramo				Tendencia
	Mínimo	Máximo	Medio				Mínimo	Máximo	Medio		
<b>Harina de trigo (continuación)</b>						<b>Jugo de frutas (continuación)</b>					
Palmira (Valle del Cauca)	2.820	3.100	2.955		+	Santa Marta (Magdalena)	5.581	5.581	5.581		=
Pamplona (Norte de Santander)	1.800	1.800	1.800		=	Sincelejo (Sucre)	5.364	5.705	5.481		+
Pasto, El Potrerillo	1.600	1.760	1.680		=	Valledupar, Mercado Nuevo	5.271	5.271	5.271		=
Pereira, Mercasa	2.506	2.506	2.506		-	<b>Jugo instantáneo (sobre)</b>					
Popayán (Cauca)	1.456	1.488	1.472		+	Armenia, Mercar	33.333	33.611	33.426		=
Santa Marta (Magdalena)	1.520	1.600	1.540		=	Barranquilla, Barranquillita	33.333	34.444	33.750		+
Sincelejo (Sucre)	1.360	1.360	1.360		=	Barranquilla, Granabastos	32.778	33.611	33.215		=
Tuluá (Valle del Cauca)	1.544	1.616	1.581		=	Bogotá, D.C., Corabastos	39.333	41.667	40.083		+
Valledupar, Mercado Nuevo	1.750	1.833	1.792		-	Bogotá, D.C., Paloquemao	46.667	46.667	46.667		+
Villavicencio, CAV	1.656	1.760	1.704		=	Bogotá, D.C., Plaza España	41.667	43.333	42.778		+
<b>Harina precocida de maíz</b>						Buenaventura (Valle del Cauca)	41.000	41.667	41.328		=
Arauca (Arauca)	2.750	2.750	2.750		=	Cali, La Floresta	38.333	40.000	39.111		-
Armenia, Mercar	2.796	2.896	2.839		-	Cali, Santa Helena	40.000	41.667	41.111		=
Barranquilla, Barranquillita	2.250	2.300	2.269		=	Cali, Siloé	40.000	43.333	41.667		-
Barranquilla, Granabastos	2.000	2.033	2.017		=	Cartagena, Bazurto	30.556	33.333	32.292		=
Bogotá, D.C., Corabastos	2.667	2.825	2.746		-	Cartago (Valle del Cauca)	40.000	41.333	40.667		=
Bogotá, D.C., Paloquemao	2.833	3.000	2.944		+	Ibagué, Plaza La 21	32.944	34.167	33.583		=
Bogotá, D.C., Plaza España	2.860	2.917	2.898		+	Medellín, Central Mayorista de Antioquia	38.333	40.000	39.417		=
Bucaramanga, Centroabastos	2.250	2.292	2.264		=	Medellín, Plaza Minorista "José María Villa"	39.667	40.000	39.889		=
Bucaramanga, Mercados del centro	2.136	2.240	2.171		=	Palmira (Valle del Cauca)	40.000	41.667	40.417		-
Buenaventura (Valle del Cauca)	2.720	2.756	2.744		=	Pasto, El Potrerillo	42.333	43.000	42.667		=
Cali, La Floresta	2.500	2.583	2.528		-	Popayán (Cauca)	40.333	40.667	40.556		=
Cali, Santa Helena	3.120	3.200	3.173		=	Sincelejo (Sucre)	31.944	32.500	32.315		-
Cali, Siloé	2.833	3.000	2.917		=	Tuluá (Valle del Cauca)	40.000	41.000	40.250		=
Cartagena, Bazurto	2.500	2.667	2.625		=	Valledupar, Mercado Nuevo	40.000	41.667	40.556		+
Cartago (Valle del Cauca)	2.720	2.800	2.773		=	Villavicencio, CAV	40.667	41.667	41.167		+
Cúcuta, Cenabastos	2.000	2.025	2.008		=	<b>Lomitos de atún en lata</b>					
Cúcuta, La Nueva Sexta	2.000	2.000	2.000		=	Arauca (Arauca)	20.380	20.380	20.380		=
Ibagué, Plaza La 21	1.833	2.000	1.904		=	Armenia, Mercar	19.363	19.730	19.608		+
Manizales (Caldas)	2.667	2.800	2.742		=	Barranquilla, Barranquillita	24.805	24.896	24.850		-
Montería (Córdoba)	2.833	2.833	2.833		=	Barranquilla, Granabastos	24.349	24.609	24.466		-
Neiva, Surabastos	2.833	2.917	2.865		-	Bogotá, D.C., Corabastos	19.363	20.098	19.700		+
Palmira (Valle del Cauca)	3.000	3.100	3.075		+	Bogotá, D.C., Plaza España	19.240	19.706	19.485		+
Pamplona (Norte de Santander)	2.000	2.000	2.000		=	Bucaramanga, Centroabastos	22.778	23.495	23.137		=
Pasto, El Potrerillo	1.917	2.167	2.056		=	Bucaramanga, Mercados del centro	23.530	24.167	23.848		=
Pereira, Mercasa	2.780	2.780	2.780		=	Buenaventura (Valle del Cauca)	26.071	28.029	27.050		=
Popayán (Cauca)	1.736	1.760	1.744		+	Cali, La Floresta	11.176	11.397	11.283		=
Santa Marta (Magdalena)	2.042	2.083	2.052		=	Cali, Santa Helena	18.922	19.412	19.085		=
Sincelejo (Sucre)	2.717	2.833	2.781		=	Cali, Siloé	15.196	15.441	15.319		=
Tuluá (Valle del Cauca)	2.672	2.960	2.776		=	Cartagena, Bazurto	23.438	23.958	23.763		=
Valledupar, Mercado Nuevo	1.917	2.000	1.944		-	Cartago (Valle del Cauca)	19.412	19.583	19.498		+
Villavicencio, CAV	1.920	2.040	1.980		=	Cúcuta, Cenabastos	19.730	20.221	19.894		=
<b>Jugo de frutas</b>						Cúcuta, La Nueva Sexta	19.240	20.221	19.771		=
Barranquilla, Barranquillita	5.628	5.705	5.671		=	Medellín, Central Mayorista de Antioquia	19.118	19.363	19.199		=
Barranquilla, Granabastos	5.473	5.705	5.595		-						
Bucaramanga, Centroabastos	5.426	5.620	5.491		-						
Bucaramanga, Mercados del centro	5.814	6.047	5.891		+						
Cartagena, Bazurto	4.961	5.271	5.194		=						

**Cuadro 9.** Mercados mayoristas. Precios de venta de productos procesados (continuación)  
2017 (23 al 29 de diciembre)

Productos y mercados	Pesos por kilogramo			
	Mínimo	Máximo	Medio	Tendencia
<b>Lomitos de atún en lata (continuación)</b>				
Medellín, Plaza Minorista "José María Villa"	18.995	19.608	19.404	=
Montería (Córdoba)	24.706	24.706	24.706	+
Neiva, Surabastos	19.608	20.676	20.365	-
Palmira (Valle del Cauca)	20.588	20.882	20.662	-
Pamplona (Norte de Santander)	19.608	19.608	19.608	+
Pasto, El Potrerillo	17.619	17.857	17.738	=
Pereira, Mercasa	20.588	20.912	20.750	=
Popayán (Cauca)	20.595	20.833	20.754	+
Santa Marta (Magdalena)	22.304	22.941	22.533	+
Tuluá (Valle del Cauca)	20.257	20.650	20.458	=
Villavicencio, CAV	20.392	21.569	20.809	+
<b>Maíz enlatado</b>				
Medellín, Central Mayorista de Antioquia	10.368	10.417	10.385	=
<b>Manteca</b>				
Armenia, Mercar	4.750	5.050	4.950	+
Bogotá, D.C., Corabastos	5.200	5.400	5.288	+
Bogotá, D.C., Plaza España	4.700	4.800	4.767	+
Buenaventura (Valle del Cauca)	4.190	4.550	4.413	=
Cartago (Valle del Cauca)	5.060	5.300	5.187	=
Cúcuta, Cenabastos	5.917	6.000	5.958	=
Florencia (Cauquetá)	4.300	4.550	4.425	=
Ibagué, Plaza La 21	4.400	4.730	4.548	=
Manizales (Caldas)	5.400	5.800	5.675	+
Neiva, Surabastos	4.000	4.500	4.275	-
Palmira (Valle del Cauca)	6.400	6.400	6.400	=
Pamplona (Norte de Santander)	6.083	6.250	6.194	=
Pereira, Mercasa	5.540	5.540	5.540	=
Popayán (Cauca)	4.400	4.500	4.467	+
Tuluá (Valle del Cauca)	5.670	5.800	5.735	=
Villavicencio, CAV	4.400	4.700	4.550	=
<b>Margarina</b>				
Arauca (Arauca)	8.800	8.800	8.800	=
Armenia, Mercar	13.500	14.000	13.833	+
Barranquilla, Barranquillita	11.667	12.083	11.792	=
Barranquilla, Granabastos	11.500	11.917	11.708	=
Bogotá, D.C., Corabastos	10.200	10.420	10.345	+
Bogotá, D.C., Plaza España	10.260	10.480	10.347	-
Bucaramanga, Centroabastos	12.500	12.600	12.550	=
Bucaramanga, Mercados del centro	12.400	12.700	12.533	=
Buenaventura (Valle del Cauca)	15.520	15.860	15.690	=
Cali, La Floresta	14.600	15.000	14.800	=
Cali, Siloé	15.500	16.000	15.767	+
Cartago (Valle del Cauca)	10.800	11.000	10.900	=
Ibagué, Plaza La 21	7.460	8.180	7.797	=
Manizales (Caldas)	11.000	11.800	11.550	=

Productos y mercados	Pesos por kilogramo			
	Mínimo	Máximo	Medio	Tendencia
<b>Margarina (continuación)</b>				
Medellín, Central Mayorista de Antioquia	12.200	13.000	12.688	=
Medellín, Plaza Minorista "José María Villa"	13.200	13.600	13.333	=
Neiva, Surabastos	7.000	7.800	7.213	-
Palmira (Valle del Cauca)	15.400	15.560	15.465	-
Pamplona (Norte de Santander)	7.600	8.000	7.800	-
Pereira, Mercasa	11.540	11.540	11.540	=
Popayán (Cauca)	16.500	16.800	16.633	-
Sincelejo (Sucre)	8.977	9.091	9.053	=
Tuluá (Valle del Cauca)	14.630	15.500	14.977	=
<b>Mayonesa doy pack</b>				
Arauca (Arauca)	23.333	23.333	23.333	=
Armenia, Mercar	19.417	19.896	19.667	=
Barranquilla, Barranquillita	10.833	11.056	10.938	=
Bucaramanga, Centroabastos	9.000	9.958	9.319	=
Bucaramanga, Mercados del centro	8.750	9.000	8.875	=
Buenaventura (Valle del Cauca)	16.500	18.475	17.621	=
Cali, La Floresta	17.500	18.000	17.806	=
Cali, Santa Helena	19.375	20.000	19.708	=
Cali, Siloé	19.583	20.417	20.000	=
Cartagena, Bazarro	10.556	11.111	10.972	=
Cartago (Valle del Cauca)	16.417	17.500	16.806	-
Ibagué, Plaza La 21	8.750	9.250	8.950	=
Manizales (Caldas)	17.083	18.750	17.917	=
Medellín, Central Mayorista de Antioquia	15.000	16.750	15.844	-
Palmira (Valle del Cauca)	17.500	17.750	17.625	=
Pasto, El Potrerillo	16.250	20.000	17.951	=
Popayán (Cauca)	17.292	20.042	18.757	=
Santa Marta (Magdalena)	11.875	13.750	12.990	+
Tuluá (Valle del Cauca)	16.667	18.333	17.684	=
Valledupar, Mercado Nuevo	20.000	20.417	20.139	-
Villavicencio, CAV	10.833	11.111	10.938	+
<b>Mostaza doy pack</b>				
Cartagena, Bazarro	17.500	18.333	17.917	=
<b>Panela cuadrada blanca</b>				
Barranquilla, Barranquillita	2.329	2.700	2.529	=
Barranquilla, Granabastos	3.300	3.400	3.350	=
Bucaramanga, Centroabastos	2.571	2.700	2.638	=
Bucaramanga, Mercados del centro	2.600	2.714	2.676	=
Cartagena, Bazarro	2.143	2.143	2.143	=
Charalá (Santander)	2.250	2.375	2.313	+
Güepsa (Santander)	2.333	2.333	2.333	=
Ibagué, Plaza La 21	2.528	2.667	2.604	+
Medellín, Central Mayorista de Antioquia	2.667	3.125	2.946	+

# BOLETÍN SEMANAL PRECIOS MAYORISTAS

**Cuadro 9.** Mercados mayoristas. Precios de venta de productos procesados (continuación)  
2017 (23 al 29 de diciembre)

Productos y mercados	Pesos por kilogramo				Tendencia	Productos y mercados	Pesos por kilogramo				Tendencia
	Mínimo	Máximo	Medio				Mínimo	Máximo	Medio		
<b>Panela cuadrada blanca (continuación)</b>						<b>Panela redonda morena (continuación)</b>					
Moniquirá (Boyacá)	2.125	2.125	2.125	-		Cartago (Valle del Cauca)	3.125	3.125	3.125	=	
San Gil (Santander)	1.850	1.900	1.875	-		Manizales (Caldas)	2.917	3.000	2.958	=	
Santana (Boyacá)	2.233	2.433	2.283	=		Medellín, Central Mayorista de Antioquia	2.667	2.708	2.688	+	
Tunja, Complejo de Servicios del Sur	2.438	2.500	2.469	-		Medellín, Plaza Minorista "José María Villa"	2.500	2.583	2.528	-	
Valledupar, Mercado Nuevo	3.000	3.111	3.056	+		Montería (Córdoba)	2.900	3.000	2.950	n.d.	
Vélez (Santander)	2.383	2.383	2.383	=		Palmira (Valle del Cauca)	2.917	3.000	2.958	+	
<b>Panela cuadrada morena</b>						Pereira, Mercasa	3.530	3.550	3.540	=	
Bogotá, D.C., Corabastos	2.300	2.400	2.350	-		Sonsón (Antioquia)	2.917	3.125	3.021	+	
Bogotá, D.C., Paloquemao	2.500	2.700	2.600	+		Tuluá (Valle del Cauca)	3.375	3.542	3.430	=	
Bogotá, D.C., Plaza España	2.500	2.600	2.565	-		Yolombó (Antioquia)	2.083	2.350	2.199	-	
Bogotá, D.C., Plaza Las Flores	2.750	2.800	2.767	+		<b>Pastas alimenticias</b>					
Bucaramanga, Centroabastos	2.767	3.067	2.944	=		Arauca (Arauca)	2.983	2.983	2.983	=	
Bucaramanga, Mercados del centro	2.933	3.067	3.000	+		Armenia, Mercar	5.467	5.583	5.544	+	
Caparrapí (Cundinamarca)	1.800	2.000	1.867	+		Barranquilla, Barranquillita	4.517	4.650	4.596	=	
Charalá (Santander)	2.000	2.125	2.063	=		Barranquilla, Granabastos	4.517	4.767	4.652	=	
Cúcuta, Cenabastos	2.480	2.679	2.579	+		Bogotá, D.C., Corabastos	5.000	5.167	5.121	=	
Cúcuta, La Nueva Sexta	2.480	2.480	2.480	-		Bogotá, D.C., Paloquemao	5.667	5.833	5.778	+	
Florencia (Caquetá)	2.400	2.417	2.408	-		Bogotá, D.C., Plaza España	5.417	5.705	5.552	+	
Güepsa (Santander)	2.283	2.283	2.283	=		Bogotá, D.C., Plaza Las Flores	5.333	5.417	5.389	-	
Moniquirá (Boyacá)	2.075	2.090	2.083	-		Bucaramanga, Centroabastos	4.160	4.576	4.299	=	
Neiva, Surabastos	2.500	2.750	2.625	-		Bucaramanga, Mercados del centro	4.120	4.240	4.173	-	
Nocaima (Cundinamarca)	1.900	2.000	1.960	+		Buenaventura (Valle del Cauca)	3.792	3.854	3.823	=	
Pamplona (Norte de Santander)	2.527	2.660	2.571	-		Cali, La Floresta	4.250	4.375	4.292	=	
Pasto, El Potrerillo	3.200	3.360	3.293	=		Cali, Santa Helena	4.833	5.000	4.889	=	
Popayán (Cauca)	3.000	3.083	3.028	+		Cali, Siloé	3.750	4.375	4.097	=	
San Gil (Santander)	1.800	1.850	1.825	-		Cartagena, Bazarro	3.333	3.667	3.500	=	
Santa Marta (Magdalena)	2.600	2.933	2.733	+		Cartago (Valle del Cauca)	4.667	4.750	4.722	=	
Santana (Boyacá)	2.133	2.333	2.183	=		Cúcuta, Cenabastos	3.292	3.500	3.431	=	
Tuluá (Valle del Cauca)	3.542	3.717	3.590	=		Cúcuta, La Nueva Sexta	3.250	3.500	3.361	+	
Vélez (Santander)	2.333	2.333	2.333	=		Florencia (Caquetá)	3.000	3.000	3.000	=	
Villavicencio, CAV	2.500	2.800	2.675	=		Ibagué, Plaza La 21	5.667	5.750	5.708	=	
Villeta (Cundinamarca)	1.800	2.000	1.928	+		Manizales (Caldas)	5.000	5.400	5.183	=	
<b>Panela en pastilla</b>						Medellín, Central Mayorista de Antioquia	5.333	5.500	5.417	=	
Caparrapí (Cundinamarca)	1.938	2.000	1.969	-		Medellín, Plaza Minorista "José María Villa"	5.500	5.583	5.556	=	
Nocaima (Cundinamarca)	1.900	2.000	1.967	-		Montería (Córdoba)	3.680	3.680	3.680	=	
Villeta (Cundinamarca)	2.063	2.125	2.094	-		Neiva, Surabastos	5.333	6.000	5.583	+	
<b>Panela redonda blanca</b>						Palmira (Valle del Cauca)	6.000	6.000	6.000	=	
Medellín, Central Mayorista de Antioquia	2.400	2.500	2.425	=		Pamplona (Norte de Santander)	3.333	3.333	3.333	=	
<b>Panela redonda morena</b>						Pasto, El Potrerillo	4.667	5.000	4.833	=	
Armenia, Mercar	3.396	3.417	3.410	=		Pereira, Mercasa	5.360	5.360	5.360	=	
Buenaventura (Valle del Cauca)	1.958	2.083	2.028	=		Popayán (Cauca)	4.600	4.700	4.656	+	
Cali, La Floresta	3.875	4.000	3.944	-		Santa Marta (Magdalena)	3.600	3.880	3.710	+	
Cali, Santa Helena	3.400	3.500	3.450	=		Sincelejo (Sucre)	3.320	3.360	3.350	-	
Cali, Siloé	3.958	4.000	3.986	=		Tuluá (Valle del Cauca)	4.917	5.083	5.000	=	
Caparrapí (Cundinamarca)	1.800	1.900	1.838	-		Valledupar, Mercado Nuevo	2.720	2.880	2.773	=	

**Cuadro 9.** Mercados mayoristas. Precios de venta de productos procesados (continuación)  
2017 (23 al 29 de diciembre)

Productos y mercados	Pesos por kilogramo			
	Mínimo	Máximo	Medio	Tendencia
<b>Pastas alimenticias (continuación)</b>				
Villavicencio, CAV	5.167	5.500	5.367	=
<b>Sal yodada</b>				
Arauca (Arauca)	967	967	967	=
Armenia, Mercar	916	960	945	+
Barranquilla, Barranquillita	740	840	787	=
Barranquilla, Granabastos	896	912	905	=
Bogotá, D.C., Corabastos	540	556	547	+
Bogotá, D.C., Paloquemao	640	680	653	-
Bogotá, D.C., Plaza España	840	900	867	+
Bucaramanga, Centroabastos	875	1.000	958	=
Bucaramanga, Mercados del centro	910	1.000	948	+
Buenaventura (Valle del Cauca)	696	728	713	=
Cali, La Floresta	880	920	901	-
Cali, Santa Helena	880	900	887	=
Cali, Siloé	960	1.040	997	-
Cartagena, Bazaruto	480	520	490	=
Cartago (Valle del Cauca)	824	880	861	-
Cúcuta, Cenabastos	950	975	958	=
Cúcuta, La Nueva Sexta	950	950	950	=
Ibagué, Plaza La 21	928	1.008	964	=
Manizales (Caldas)	920	1.040	964	=
Medellín, Central Mayorista de Antioquia	896	920	914	=
Medellín, Plaza Minorista "José María Villa"	920	928	923	=
Montería (Córdoba)	880	920	900	=
Neiva, Surabastos	960	1.056	1.014	+
Palmira (Valle del Cauca)	880	896	888	+
Pamplona (Norte de Santander)	925	950	933	-
Pasto, El Potrerillo	762	833	802	=
Pereira, Mercasa	855	880	868	=
Popayán (Cauca)	960	976	968	+
Santa Marta (Magdalena)	880	960	924	+
Sincelejo (Sucre)	840	880	869	=
Tuluá (Valle del Cauca)	840	888	872	+
Tunja, Complejo de Servicios del Sur	580	600	590	-
Valledupar, Mercado Nuevo	880	880	880	+
Villavicencio, CAV	875	920	894	-
<b>Salsa de tomate doy pack</b>				
Arauca (Arauca)	10.000	10.000	10.000	=
Armenia, Mercar	16.750	17.073	16.965	=
Barranquilla, Barranquillita	11.056	11.278	11.174	=
Bucaramanga, Centroabastos	7.750	8.854	8.285	=
Bucaramanga, Mercados del centro	7.500	8.750	8.125	-
Buenaventura (Valle del Cauca)	13.650	15.322	14.486	=
Cali, La Floresta	16.000	16.042	16.014	=
Cali, Santa Helena	16.000	16.375	16.139	=
Cali, Siloé	14.583	15.000	14.792	=
<b>Salsa de tomate doy pack (continuación)</b>				
Cartagena, Bazaruto	15.000	15.417	15.208	=
Cartago (Valle del Cauca)	14.167	15.000	14.583	-
Ibagué, Plaza La 21	7.500	7.750	7.688	+
Manizales (Caldas)	14.375	15.000	14.688	=
Medellín, Central Mayorista de Antioquia	12.917	13.333	13.177	=
Medellín, Plaza Minorista "José María Villa"	13.333	13.958	13.681	=
Montería (Córdoba)	14.500	14.500	14.500	+
Palmira (Valle del Cauca)	17.500	17.750	17.625	=
Pasto, El Potrerillo	12.917	17.708	15.365	+
Popayán (Cauca)	13.125	15.833	14.491	+
Santa Marta (Magdalena)	11.875	13.750	12.708	+
Sincelejo (Sucre)	11.056	11.389	11.167	=
Tuluá (Valle del Cauca)	15.625	16.042	15.833	=
Valledupar, Mercado Nuevo	20.000	20.417	20.139	-
Villavicencio, CAV	10.694	10.972	10.833	-
<b>Sardinas en lata</b>				
Armenia, Mercar	8.069	8.475	8.340	+
Barranquilla, Barranquillita	7.176	7.206	7.188	=
Barranquilla, Granabastos	6.799	7.010	6.898	=
Bogotá, D.C., Corabastos	8.082	8.235	8.159	+
Bogotá, D.C., Plaza España	8.174	8.284	8.231	+
Buenaventura (Valle del Cauca)	7.034	7.176	7.106	=
Cali, La Floresta	7.765	7.765	7.765	=
Cali, Santa Helena	8.431	8.578	8.513	=
Cali, Siloé	7.010	7.108	7.059	=
Cartagena, Bazaruto	6.618	6.716	6.654	-
Cartago (Valle del Cauca)	8.108	8.471	8.289	=
Cúcuta, Cenabastos	8.088	8.333	8.178	-
Cúcuta, La Nueva Sexta	7.794	8.088	7.990	=
Manizales (Caldas)	8.824	8.941	8.882	=
Medellín, Central Mayorista de Antioquia	6.765	6.863	6.789	=
Medellín, Plaza Minorista "José María Villa"	6.618	6.765	6.667	=
Montería (Córdoba)	7.157	7.157	7.157	+
Palmira (Valle del Cauca)	8.824	8.941	8.882	=
Pamplona (Norte de Santander)	8.088	8.235	8.186	+
Pasto, El Potrerillo	6.961	7.108	7.042	=
Pereira, Mercasa	8.431	8.576	8.504	=
Popayán (Cauca)	7.647	7.735	7.693	=
Santa Marta (Magdalena)	6.569	7.059	6.738	-
Sincelejo (Sucre)	6.728	6.985	6.826	=
Tuluá (Valle del Cauca)	8.529	8.824	8.699	=
Villavicencio, CAV	8.186	8.627	8.453	+
<b>Sopa de pollo (caja)</b>				
Bogotá, D.C., Corabastos	41.311	42.735	41.845	-

**Cuadro 9.** Mercados mayoristas. Precios de venta de productos procesados (conclusión)  
2017 (23 al 29 de diciembre)

Productos y mercados	Pesos por kilogramo			Tendencia
	Mínimo	Máximo	Medio	
<b>Sopa de pollo (caja) (continuación)</b>				
Bogotá, D.C., Paloquemao	39.886	39.886	39.886	+
Bogotá, D.C., Plaza España	42.308	42.735	42.593	+
<b>Vinagre</b>				
Barranquilla, Barranquillita	1.430	1.500	1.460	+
Barranquilla, Granabastos	1.484	1.533	1.500	=
Bucaramanga, Centroabastos	1.667	1.825	1.722	-

**TENDENCIAS**

--- Variación mayor al -20 %	- Variación entre 0 % y -10 %
-- Variación entre -10 % y -20 %	= Variación igual a 0 %

Productos y mercados	Pesos por kilogramo			Tendencia
	Mínimo	Máximo	Medio	
<b>Vinagre (continuación)</b>				
Bucaramanga, Mercados del centro	2.333	2.775	2.500	-
Cartagena, Bazurto	2.250	2.333	2.313	=
Cúcuta, Cenabastos	1.375	1.667	1.542	=
Cúcuta, La Nueva Sexta	1.500	1.667	1.556	=
Pamplona (Norte de Santander)	1.500	1.583	1.556	=
Santa Marta (Magdalena)	1.167	1.200	1.175	=
Sincelejo (Sucre)	2.083	2.375	2.233	=
Valledupar, Mercado Nuevo	1.083	1.167	1.111	=

+	+++
Variación entre 0 % y 10 %	Variación mayor al 20 %
++	n. d.
Variación entre 10 % y 20 %	No determinado



**SIPSA app**



@DANE\_Colombia



/DANEColombia



/DANEColombia



**GOBIERNO DE COLOMBIA**



**DANE**

INFORMACIÓN  
ESTRATÉGICA