

BOLETÍN SEMANAL PRECIOS MAYORISTAS

DANE
INFORMACIÓN PARA TODOS



COMPORTAMIENTO DE LOS PRECIOS

Aumentaron los precios de los alimentos

El Departamento Administrativo Nacional de Estadística (DANE), por medio del Sistema de Información de Precios y Abastecimiento del Sector Agropecuario (Sipsa) comunicó que durante la semana del 22 al 28 de junio de 2019 subieron las cotizaciones de las verduras, las frutas y los tubérculos.

En el caso de las verduras, se destacó el aumento de los precios de la zanahoria, la cebolla cabezona blanca, la arveja verde en vaina, la ahuyama, el repollo blanco y la espinaca. Las lluvias en Nariño, Cundinamarca y Boyacá dificultaron la recolección de zanahoria, mientras que se redujo la producción de cebolla cabezona blanca en el altiplano cundiboyacense, lo que hizo que sus cotizaciones se incrementaran esta semana.

Igualmente, aumentaron las cotizaciones mayoristas de las frutas frescas, especialmente del mango Tommy, el maracuyá, la granadilla, el limón común, la curuba, la naranja Valencia, el banano Urabá y la pera nacional. En el caso del mango Tommy, se redujo el ingreso desde Cesar, Tolima y Cundinamarca, donde las cosechas están llegando a su fin.

También subieron los precios de los tubérculos, principalmente de las papas suprema, parda pastusa, única, criolla limpia, R-12 negra y Betina y la arracacha amarilla. La cotización de la papa suprema aumentó pues las lluvias que afectan las zonas productoras de Cundinamarca, Nariño y Norte de Santander, impidieron la normal recolección.

CONTENIDO

Comportamiento de los precios	1
Informe de contexto	2
Indicador de abastecimiento	4
Lo que más sube y lo que más baja	7
Verduras y hortalizas	8
Frutas frescas	20
Tubérculos, raíces y plátanos	35
Granos, cárnicos y procesados	41



El futuro
es de todos

Gobierno
de Colombia

SIPSA Sistema de Información de Precios y
Abastecimiento del Sector Agropecuario

INFORME DE CONTEXTO

Aumentaron los precios del tomate de árbol en junio

En el mes de junio se registró un aumento en las cotizaciones mayoristas de las frutas, sobresaliendo las del tomate de árbol, las manzanas verde, royal gala y roja importadas, la granadilla, el lulo, la pera importada y el mango Tommy.

En este grupo resalta el tomate de árbol tanto por las variaciones de los precios, como por la cantidad de mercados en los que se presentó esta tendencia, por lo cual se analizará la oferta y las razones del incremento en sus cotizaciones mayoristas durante el mes de junio.

El tomate de árbol es una fruta originaria de América del Sur y en el país es habitual su uso para la preparación de jugos. Los mayores abastecedores son los departamentos de Antioquia y Cundinamarca, aunque también se cultiva e ingresa desde Boyacá, Tolima, Norte de Santander y Nariño.

Para lo corrido del año 2019, el 83,21% de la producción de tomate de árbol antioqueño provino de Santa Rosa de Osos, Medellín, Marinilla y San Pedro de los Milagros, destacándose Santa Rosa de Osos con más del 55,00% del total de fruta del departamento. En Cundinamarca, por su parte, los principales proveedores fueron los municipios de San Bernardo, Fusagasugá, Cabrera y Silvania, con el 79,00% de la carga enviada por el departamento. Cabe destacar que San Bernardo proveyó el 44,17% del total departamental.

La capital de Antioquia es completamente abastecida de producto regional y los municipios de Santa Rosa de



Fuente: DANE

Osos, San Pedro de los Milagros y Sonsón responden por más del 82,00% de la oferta de tomate de árbol de la ciudad de Medellín. El resto es completado principalmente con fruta procedente de los municipios de Concepción, El Carmen de Viboral, Liborina y Marinilla.

Por su parte, las ciudades de Cartagena, Barranquilla, Cali y Montería se surten en su mayoría con producto de origen antioqueño, mientras que un 95,25% de la fruta que se ofreció en Cali provino desde Antioquia y el resto de Huila, Tolima y Valle del Cauca.

En el caso de Ibagué, se cuenta con oferta de fruta local y originaria del departamento de Cundinamarca. Mientras que Popayán, además de contar con producto regional, también se abastece desde los departamentos de Valle del Cauca, Antioquia y Huila.

Si bien es cierto los departamentos de Cundinamarca y Antioquia, aportan más del 86% del abastecimiento nacional de tomate de árbol, el mercado de Tunja se autoabastece totalmente con producto de su propio departamento, especialmente de Ramiriquí.

En cuanto a los precios de este producto, estos están en función de la oferta, entre otros factores. Por ejemplo, históricamente los precios en Medellín, Pereira, Cali y Bogotá, tienden a incrementarse en el primer semestre del año, siendo los meses de mayores alzas los de mayo y junio. Por el contrario, tienden a descender durante el segundo semestre del año, cuando hay mayor disponibilidad de producto.

El mercado que registró el incremento más significativo en las cotizaciones a lo largo de junio fue el de Tunja,

con un ascenso del 35,91%. Según los comerciantes, la causa de este comportamiento fue el menor volumen de ingreso desde Nuevo Colón, Jenesano, Ramiriquí, Viracachá y Ciénega (Boyacá), pues además que los cultivos se encuentran atravesando por una etapa de baja productividad, se han visto afectados por las fuertes lluvias durante el mes.

Cuadro 1. Variación porcentual de los precios del tomate de árbol entre mayo y junio de 2019

Fuente	Mayo	Junio*	Variación porcentual
Tunja	1.671	2.271	35,91
Cartagena	1.795	2.327	29,64
Cali	1800	2.288	27,11
Popayán	1.412	1.743	23,44
Barranquilla	1.966	2.380	21,06
Medellín	1.854	2.220	19,74
Montería	2.012	2.399	19,23
Ibagué	1.706	2.030	18,99

* Con información hasta el 25 de junio
Fuente: DANE, Sipsa. Cálculos: SIPSA

En Cartagena y Barranquilla los precios subieron en 29,64% y 21,06%, respectivamente, lo cual estuvo motivado por las menores actividades de recolección derivadas de las condiciones climáticas poco favorables en las zonas productoras de Santa Rosa de Osos y La Ceja (Antioquia).

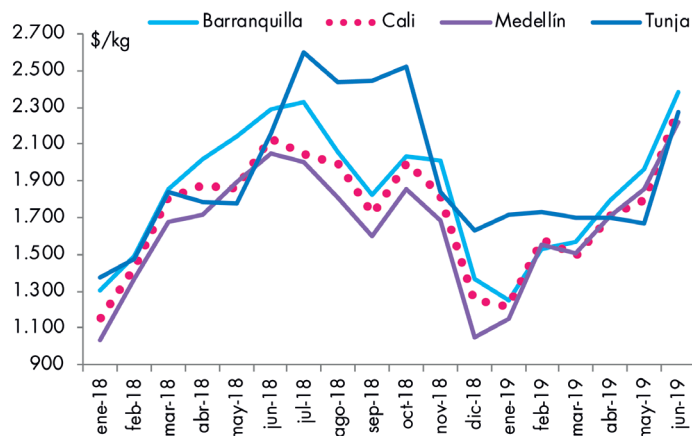
Algo similar ocurrió en la ciudad de Cali, a donde llegó un menor volumen de carga de tomate de árbol desde el municipio de Santa Rosas de Osos, tanto por los cierres de cosechas como por las intensas precipitaciones, situación que provocó un alza del 27,11% en el precio de venta mayorista. Igualmente, aumentaron las cotizaciones en Montería un 19,23%, ante el reducido envío de producto de primera calidad desde Yarumal y Marinilla (Antioquia).

Así mismo, en Medellín el precio creció un 19,23%. Los mayoristas argumentaron que los niveles productivos bajaron en los municipios abastecedores usuales, situación habitual en esta época del año. A lo anterior

se sumó, una mayor demanda de fruta desde otras regiones del país que se abastecen de producto antioqueño.

Por otra parte, lo que más impactó las cotizaciones del tomate de árbol en Popayán, causando un ascenso del 23,44%, fue la finalización de los ciclos productivos en los cultivos locales, establecidos en el municipio de San Sebastián (Cauca). Igual situación se presentó en Ibagué, solo que esta vez el alza correspondió al 18,99%, por la caída en la disponibilidad de fruta oriunda de Cabrera (Cundinamarca).

Gráfico 1. Precios mayoristas del tomate de árbol. Enero de 2018 a junio de 2019.



Fuente: DANE-SIPSA. Cálculos: SIPSA

En conclusión, los precios del tomate de árbol se comportan de manera similar en las ciudades de Cali, Barranquilla y Medellín, debido a que se abastecen principalmente desde el departamento de Antioquia, a diferencia de Tunja que cuenta con abastecimiento regional.

También se evidencia que las cotizaciones tienen un comportamiento estacional marcado, pues muestran descensos durante el segundo semestre del 2018 y se incrementan a lo largo del primer semestre del 2019, teniendo como pico los meses de mayo y junio tal como lo indica el histórico de precios. Para este mes, esta situación se vio acentuada por las condiciones climáticas poco favorables que dificultaron las actividades de recolección.

INDICADOR DE ABASTECIMIENTO DE ALIMENTOS

Disminuye oferta de procesados

El abastecimiento en los mercados mayoristas donde el SIPSA tomó información para las semanas del 13 al 19 de junio y del 20 al 26 de junio disminuyó en un 6,55%.

Así, la categoría otros grupos en la que se encuentran las carnes, los procesados, los granos, los cereales, los lácteos, los huevos y los pescados redujo su aprovisionamiento en un 11,36%, los tubérculos, raíces y plátanos disminuyeron su oferta en un 7,57%, las frutas en un 6,84% y las verduras y hortalizas descendieron en un 1,59%.

Entre los mercados mayoristas que reportaron un descenso en su abastecimiento se encuentra Mercasa, en Pereira, que redujo su abastecimiento en un 39,57%, debido a los procesados que disminuyeron su acopio en un 55,19%, por el menor ingreso de maíz amarillo, arroz, frijol y huevos. En el caso de la Plaza la 21 en la ciudad de Ibagué, el aprovisionamiento bajó en un 30,17%, debido a las verduras y hortalizas que reportaron un descenso del 42,38%, por la poca oferta de tomate chonto, cebollas cabezona y junca, chócolo mazorca, pimentón, pepinos de rellenar y cohombro, cilantro y habichuela.

En relación al Mercado del Sur, en Montería, los inventarios de alimentos cayeron en un 29,65%, como resultado de una disminución en los volúmenes de los procesados en un 48,12%, especialmente por productos como arroz, carne de pollo y de res y panela. En Centro Galería, en Manizales, se registró un descenso en el suministro de alimentos del 27,15% por la categorías de los otros grupos que redujeron



Fuente: www.elvigia.net

su ingreso en un 41,37%, principalmente por la carne de cerdo y res, panela, huevos, productos de panadería y confitería.

En la centro de acopio de Ipiales disminuyó el abastecimiento en un 25,64%, por el grupo de los tubérculos, plátanos y raíces que presentó un descenso del 29,97%, ante la menor entrada de papas capira, criolla, superior, única, suprema y Betina. En la central de Mercar, en Armenia, se observó una reducción del acopio alimentos del 18,70%, por los tubérculos, plátanos y raíces que disminuyó su aprovisionamiento en un 34,79% ante el menor ingreso de papas suprema, criolla y capira, plátanos hartón verde y guineo, yuca y arracacha.

En Medellín, en la Central Mayorista de Antioquia y la Plaza Minorista José María Villa, la oferta de alimentos descendió en un 11,18%, por la categoría de los otros grupos que disminuyó sus inventarios en un 19,70% a raíz de los maíces amarillo y blanco, el azúcar, la panela, los huevos, el atún en lata y la sal yodada. En la ciudad de Pasto, en el Potrerillo, el abastecimiento de alimentos bajó en un 10,38%, por los tubérculos, raíces y plátanos que presentaron un descenso en el ingreso del orden del 17,68%, pues se redujo la entrada de las papas capira, única, criolla, superior y parda pastusa, el plátano hartón verde y la yuca.

Así que la participación para la semana comprendida del 20 al 26 de junio del 2019 fue la siguiente: las verduras y hortalizas participaron con el 28,66%, los tubérculos, raíces y plátanos concentraron el 27,66%, las frutas frescas representaron el 24,08% y los otros grupos con el 19,60%.

Cuadro 2. Evolución del abastecimiento por ciudad
2019 (13 al 26 de junio)

Total mercados			
Grupo	13 al 19 de junio	20 al 26 de junio	Variación (%)
Frutas	29.616	27.590	-6,84%
Tubérculos, raíces y plátanos	34.288	31.691	-7,57%
Verduras y hortalizas	33.358	32.828	-1,59%
Otros grupos	25.329	22.453	-11,36%
Total general	122.591	114.561	-6,55%

Armenia, Mercar			
Grupo	13 al 19 de junio	20 al 26 de junio	Variación (%)
Frutas	491	466	-5,10%
Tubérculos, raíces y plátanos	883	576	-34,79%
Verduras y hortalizas	623	436	-30,03%
Otros grupos	337	420	24,49%
Total	2.333	1.897	-18,70%

Barranquilla, Barranquillita y Granabastos			
Grupo	13 al 19 de junio	20 al 26 de junio	Variación (%)
Frutas	1.302	1.253	-3,77%
Tubérculos, raíces y plátanos	1.656	1.372	-17,13%
Verduras y hortalizas	1.284	1.620	26,16%
Otros grupos	3.281	2.509	-23,51%
Total	7.523	6.755	-10,21%

Bogotá, D. C., Corabastos, Paloquemao, Plaza Las Flores y Plaza Samper Mendoza			
Grupo	13 al 19 de junio	20 al 26 de junio	Variación (%)
Frutas	13.318	11.743	-11,83%
Tubérculos, raíces y plátanos	12.720	12.049	-5,27%
Verduras y hortalizas	15.185	14.978	-1,36%
Otros grupos	6.177	6.222	0,74%
Total	47.399	44.993	-5,08%

Bucaramanga, Centroabastos			
Grupo	13 al 19 de junio	20 al 26 de junio	Variación (%)
Frutas	2.777	2.864	3,13%
Tubérculos, raíces y plátanos	2.264	2.057	-9,14%
Verduras y hortalizas	3.216	3.061	-4,83%
Otros grupos	682	756	10,92%
Total	8.939	8.738	-2,25%

Cali, Cavasa y Santa Helena			
Grupo	13 al 19 de junio	20 al 26 de junio	Variación (%)
Frutas	1.656	1.943	17,35%
Tubérculos, raíces y plátanos	2.455	2.610	6,31%
Verduras y hortalizas	2.205	2.442	10,74%
Otros grupos	2.472	1.902	-23,06%
Total	8.788	8.897	1,24%

Cartagena, Bazurto			
Grupo	13 al 19 de junio	20 al 26 de junio	Variación (%)
Frutas	639	523	-18,12%
Tubérculos, raíces y plátanos	1.433	1.326	-7,51%
Verduras y hortalizas	521	640	22,81%
Otros grupos	665	835	25,70%
Total	3.258	3.324	2,04%

Cúcuta, Cenabastos y La Nueva Sexta			
Grupo	13 al 19 de junio	20 al 26 de junio	Variación (%)
Frutas	807	716	-11,29%
Tubérculos, raíces y plátanos	1.766	1.630	-7,71%
Verduras y hortalizas	1.376	1.292	-6,13%
Otros grupos	1.984	1.984	0,02%
Total	5.933	5.622	-5,25%

Ibagué, Plaza La 21			
Grupo	13 al 19 de junio	20 al 26 de junio	Variación (%)
Frutas	179	116	-35,38%
Tubérculos, raíces y plátanos	381	282	-26,09%
Verduras y hortalizas	208	120	-42,38%
Otros grupos	76	72	-4,96%
Total	844	589	-30,17%

Ipiales, Centro de Acopio de Ipiales			
Grupo	13 al 19 de junio	20 al 26 de junio	Variación (%)
Frutas	26	0	n.a.
Tubérculos, raíces y plátanos	623	436	-29,97%
Verduras y hortalizas	639	522	-18,40%
Total	1.288	958	-25,64%

Manizales, Centro Galerías			
Grupo	13 al 19 de junio	20 al 26 de junio	Variación (%)
Frutas	384	331	-13,93%
Tubérculos, raíces y plátanos	469	292	-37,75%
Verduras y hortalizas	323	268	-17,05%
Otros grupos	237	139	-41,37%
Total	1.413	1.030	-27,15%

Medellín, Central Mayorista de Antioquia y Plaza Minorista José María Villa			
Grupo	13 al 19 de junio	20 al 26 de junio	Variación (%)
Frutas	5.258	4.868	-7,42%
Tubérculos, raíces y plátanos	4.102	3.838	-6,44%
Verduras y hortalizas	4.267	4.015	-5,89%
Otros grupos	7.270	5.838	-19,70%
Total	20.896	18.559	-11,18%

Cuadro 2. Evolución del abastecimiento por ciudad (conclusión)
2019 (13 al 26 de junio)

Montería, Mercado del Sur			
Grupo	13 al 19 de junio	20 al 26 de junio	Variación (%)
Frutas	84	98	17,00%
Tubérculos, raíces y plátanos	348	230	-33,76%
Verduras y hortalizas	233	159	-31,78%
Otros grupos	108	56	-48,12%
Total	773	543	-29,65%

Santa Marta (Magdalena)			
Grupo	13 al 19 de junio	20 al 26 de junio	Variación (%)
Frutas	137	186	35,44%
Tubérculos, raíces y plátanos	274	300	9,55%
Verduras y hortalizas	200	203	1,59%
Otros grupos	65	67	3,47%
Total	676	756	11,87%

Neiva, Surabastos			
Grupo	13 al 19 de junio	20 al 26 de junio	Variación (%)
Frutas	345	413	19,68%
Tubérculos, raíces y plátanos	678	630	-7,11%
Verduras y hortalizas	578	497	-14,02%
Otros grupos	281	297	5,72%
Total	1.883	1.838	-2,40%

Sincelejo, Nuevo Mercado			
Grupo	13 al 19 de junio	20 al 26 de junio	Variación (%)
Frutas	127	150	18,50%
Tubérculos, raíces y plátanos	332	369	11,16%
Verduras y hortalizas	257	283	9,96%
Otros grupos	310	290	-6,53%
Total	1.027	1.093	6,42%

Pasto, El Potrerillo			
Grupo	13 al 19 de junio	20 al 26 de junio	Variación (%)
Frutas	305	266	-12,87%
Tubérculos, raíces y plátanos	1.613	1.327	-17,68%
Verduras y hortalizas	658	714	8,42%
Otros grupos	5,6	6,5	16,92%
Total	2.576	2.314	-10,19%

Tunja, Complejo de Servicios del Sur			
Grupo	13 al 19 de junio	20 al 26 de junio	Variación (%)
Frutas	347	341	-1,63%
Tubérculos, raíces y plátanos	503	569	13,15%
Verduras y hortalizas	485	492	1,51%
Otros grupos	0	0	n.a.
Total	1.334	1.402	5,08%

Pereira, Mercasa			
Grupo	13 al 19 de junio	20 al 26 de junio	Variación (%)
Frutas	579	458	-20,90%
Tubérculos, raíces y plátanos	340	169	-50,14%
Verduras y hortalizas	276	240	-13,01%
Otros grupos	929	416	-55,19%
Total	2.123	1.283	-39,57%

Valledupar, Mercabastos y Mercado Nuevo			
Grupo	13 al 19 de junio	20 al 26 de junio	Variación (%)
Frutas	309	331	7,24%
Tubérculos, raíces y plátanos	370	378	2,22%
Verduras y hortalizas	215	228	6,09%
Otros grupos	218	215	-1,45%
Total	1.111	1.152	3,64%

Popayán, Plaza de Mercado del Barrio Bolívar			
Grupo	13 al 19 de junio	20 al 26 de junio	Variación (%)
Frutas	133	104	-22,02%
Tubérculos, raíces y plátanos	509	654	28,35%
Verduras y hortalizas	125	101	-19,23%
Otros grupos	83	313	278,58%
Total	851	1.172	37,75%

Villavicencio, Central de Abastos de Villavicencio			
Grupo	13 al 19 de junio	20 al 26 de junio	Variación (%)
Frutas	413	421	1,76%
Tubérculos, raíces y plátanos	570	597	4,61%
Verduras y hortalizas	484	517	6,89%
Otros grupos	150	114	-23,93%
Total	1.617	1.648	1,92%

Ciudades	Lo que más sube	Lo que más baja
Bogotá D. C.	Cebollas junca Aquitania, puerro y cabezona blanca, coliflor, ajo importado, espinaca, remolacha, calabaza, habichuela, calabacín, repollos verde y morado, arveja verde en vaina pastusa, apio, granadilla, melón Cantalup, pera nacional, mango Tommy, limón común, papas parda pastusa y superior y queso costeño.	Rábano rojo, pepino de rellenar, lechuga Batavia, tomate chonto, chócolo mazorca, ajo, frijól verde cargamanto, ahuyamín (sakata), brócoli, papaya Maradol, feijoa, guayaba pera, mora de Castilla, kiwi, patilla, gulupa, plátanos hartón verde y maduro, yuca llanera, frijól nima calima, lenteja importada y pechuga de pollo.
Medellín	Coliflor, repollo blanco, apio, ajo importado, berenjena, calabacín, cebolla cabezona blanca, tomate larga vida, melón Cantalup, uva verde, patilla baby, mangos común y Tommy, limones común, Tahití y mandarina, maracuyá antioqueño, papa criolla limpia, frijól cargamanto rojo, carnes de res, lomo fino, falda y chatas.	Tomate riñón, cebollas junca y puerro, calabaza, lechuga crespa verde, mora de Castilla, curuba, pitahaya, aguacates papelillo y hass, manzana nacional, gulupa, mandarina Oneco, ciruela roja, pera importada, plátanos guineo, hartón verde y comino, lenteja importada, langostinos U12 y16-20 y róbalo, filete congelado.
Bucaramanga	Lechuga crespa verde, cebolla cabezona blanca, ajo importado, pepino cohombro, arveja verde en vaina, guanábana, aguacates común y papelillo, patilla, limón común, papaya redonda, curuba, guayaba pera, mangos Tommy y de azúcar, maracuyá, granadilla, fresa, papas parda pastusa, R-12 negra, suprema y única.	Cebollas cabezona roja ocañera y junca, chócolo mazorca, frijól verde en vaina, acelga, rábano rojo, tomate Riogrande, brócoli, remolacha, pimentón, manzana royal gala importada, durazno nacional, banano criollo, ciruela roja, pera importada, badea, uva Isabela, mora de Castilla, papa criolla limpia, yuca criolla y tilapia roja entera fresca.
Cúcuta	Calabaza, frijoles verde en vaina y verde bolo, cebolla cabezona blanca, habichuela, haba verde, tomates chonto y Riogrande, ajo importado, naranja común, uva verde, mandarina común, mango Tommy, guayabas pera y común, curuba, papas única, suprema, parda pastusa, superior y bocachico criollo fresco.	Cebollas cabezona roja y puerro, pimentón, remolacha regional, chócolo mazorca, arveja verde en vaina, repollos morado y verde, limón común, guanábana, papaya Maradol, uchuva con cáscara, mora de Castilla, piña perolera, aguacate papelillo, banano criollo, pera importada, arracacha amarilla, pierna perril con rabadilla y carne de cerdo, lomo con hueso.
Cali	Habichuela, lechuga Batavia, ajo importado, arveja verde en vaina pastusa, ahuyama, apio, cebollas junca Tenerife, Aquitania y cabezona blanca bogotana, mora de Castilla, mangos Tommy y común, melón Cantalup, limón común, papaya Maradol y arracacha amarilla.	Chócolo mazorca, tomate chonto, coliflor, brócoli, guayaba pera, aguacate papelillo, mandarinas Arrayana y Oneco, kiwi, piñas gold y manzana, papa criolla limpia y pescado cabezas.
Barranquilla	Zanahoria bogotana, ají topito dulce, ahuyama, cebollas junca Aquitania y cabezona blanca, ajo importado, coles, mangos de azúcar y Tommy, banano Urabá, patilla, maracuyá valluno, melón Cantalup, guayaba pera, coco y queso costeño.	Tomates Riogrande bumangués y chonto, habichuela, remolacha, cebollín chino, lechuga Batavia, pepino cohombro, limón común ciénaga, aguacate papelillo, mora de Castilla y papa R-12 roja.
Pereira	Tomate riñón valluno, zanahoria bogotana, ajo, cebolla cabezona blanca, repollo blanco, naranjas Valencia y Sweet, granadilla, uva roja, maracuyá, guayaba agria, banano criollo, manzana verde importada, tomate de árbol, piña gold, melón Cantalup, papas criolla limpia, nevada y parda pastusa.	Pimentón, tomate chonto, cebolla junca, coliflor, pepino cohombro, apio, habichuela, frijól verde en vaina, guayaba pera, aguacate papelillo, limones mandarina y Tahití, mandarina Oneco, lulo, kiwi, yuca ICA, plátanos dominico hartón maduro y verde
Cartagena	Cebollas junca Berlín y cabezona blanca, habichuela, zanahoria bogotana, ajo importado, uva importada, manzanas verde y roja importada, guayabas pera y guayabas común, mandarina común, ñame espino, papa única y mayonesa doy pack.	Tomates chonto y Riogrande bumangués, chócolo mazorca, ají topito dulce, lechuga Batavia, repollo blanco, cebolla cabezona roja, pimentón, patilla, maracuyá santandereano, aguacates común y papelillo, limón Tahití, mora de Castilla, plátano hartón verde, arveja verde seca importada, arroz excelso, azúcar sulfitada, jugo de frutas, gelatina y bocachico importado congelado.

VERDURAS Y HORTALIZAS

Menor abastecimiento de cebolla cabezona

A lo largo de la presente semana aumentaron los precios de la cebolla cabezona blanca en los treintaúni mercados donde se negoció. Esta situación obedeció al bajo nivel de oferta procedente de Sáchica, Tunja, Sogamoso, Sutamarchán, Samacá (Boyacá), Une, Quetame, Chipaque, Cáqueza, Cota, Sopó, Madrid, Funza, Tabio y Cabrera (Cundinamarca). En Cúcuta y Armenia, por ejemplo, el kilo se ofreció a \$1.796 y a \$1.943, respectivamente, 25,29%, en promedio, más que la semana anterior.

También subieron las cotizaciones del ajo importado, el apio, la zanahoria, la arveja verde en vaina, la ahuyama, el repollo blanco, la cebolla junca Aquitania, la espinaca y el haba verde. En el caso del apio, el alza en el precio estuvo asociada a las dificultades que causaron las lluvias en las actividades de recolección en los municipios de Facatativá, Mosquera, Cota, Funza, Cajicá (Cundinamarca), Samacá, Ramiriquí, Ciénega y Tibasosa (Boyacá); además se reportó el menor ingreso de hortaliza desde Marinilla y El Santuario (Antioquia). El incremento se presentó en veintidós de los treinta y tres mercados donde se negoció esta semana. En Bogotá y Medellín, por ejemplo, el ascenso superó el 35,00% y kilo se comercializó a \$842 y a \$863, respectivamente.

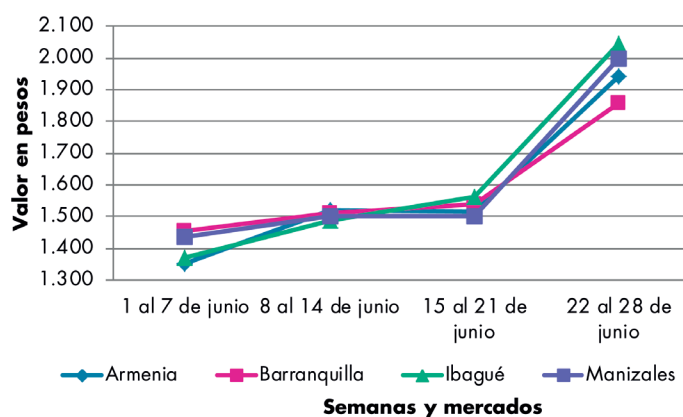
De la misma forma aumentó el precio mayorista del ajo importado, esta vez en los veintiséis mercados donde se negoció, ya que se contó con una menor cantidad de producto originario de China. En Cali y Montería,

por ejemplo, el kilo se vendió a \$7.833 y a \$9.042, respectivamente, 21,95%, en promedio, mas.

Así mismo, subió la cotización de la zanahoria en veintiún de los treintaúni mercados donde se ofreció. Según los mayoristas, esto fue motivado por una reducción en la disponibilidad de producto de primera calidad desde Chía Chipaque, Quetame, Fosca (Cundinamarca), Ipiales, Túquerres, Córdoba (Nariño), Mutiscua (Norte de Santander), Guaca (Santander), Tunja y Sogamoso (Boyacá). En Valledupar y Armenia, por ejemplo, el kilo se vendió a \$1.681 y a \$1.572, respectivamente, 8,22%, en promedio, mas.

En contraste, cayeron los precios mayoristas del pimentón, los tomates chonto y larga vida, la lechuga Batavia, los frijoles verdes cargamanto y en vaina, el chócolo mazorca y el pepino cohombro. En el caso del pimentón, por ejemplo, la caída se presentó en treinta y siete de los cuarenta y cinco mercados donde se negoció esta semana. Lo anterior se debió a los mayores rendimientos en los cultivo establecidos en El Playón, Girón, Rionegro (Santander), Pamplonita, Ocaña (Norte de Santander), Pradera, Florida (Valle del Cauca), Fómeque, Cáqueza, Ubaque (Cundinamarca), Peñol, Marinilla, Guarne, Yolombó (Antioquia) y Pitalito (Huila). En Florencia y Santa Marta, por ejemplo, el kilo se negoció a \$1.714 y a \$1.825, respectivamente, 11,55%, en promedio, menos que la semana anterior.

Gráfico 1. Comportamiento de los precios de la cebolla cabezona blanca
2019 (1 al 28 de junio)



Fuente: DANE, Sipsa.

Cuadro 3. Mercados mayoristas. Precios de venta de verduras y hortalizas 2019 (22 al 28 de junio)

Productos y mercados	Pesos por kilogramo				Tendencia	Productos y mercados	Pesos por kilogramo				Tendencia
	Mínimo	Máximo	Medio				Mínimo	Máximo	Medio		
Acelga						Ahuyama (continuación)					
Armenia, Mercar	1.067	1.200	1.133	=		Tunja, Complejo de Servicios del Sur	531	625	573	+	
Barranquilla, Barranquillita	3.000	3.000	3.000	=		Valledupar, Mercabastos	800	900	871	+++	
Bogotá, D.C., Corabastos	300	1.000	500	-		Valledupar, Mercado Nuevo	800	800	800	+++	
Bucaramanga, Centroabastos	1.000	1.000	1.000	-		Yopal (Casanare)	750	800	775	+	
Chiquinquirá (Boyacá)	1.100	1.200	1.150	-		Ahuyamín (Sakata)					
Duitama (Boyacá)	1.000	1.000	1.000	=		Bogotá, D.C., Corabastos	700	800	741	-	
Florencia (Caquetá)	1.800	2.000	1.900	=		Bucaramanga, Centroabastos	600	800	675	+	
Ibagué, Plaza La 21	960	1.280	1.120	+		Duitama (Boyacá)	900	960	920	-	
Ipiales (Nariño), Ipiales somos todos	1.000	1.300	1.108	-		Florencia (Caquetá)	960	960	960	=	
Medellín, Central Mayorista de Antioquia	1.500	2.300	1.798	+		Ibagué, Plaza La 21	1.000	1.500	1.300	-	
Neiva, Surabastos	1.250	1.750	1.568	+		Neiva, Surabastos	960	1.120	1.000	-	
Pamplona (Norte de Santander)	2.000	2.000	2.000	=		Pamplona (Norte de Santander)	1.000	1.200	1.044	-	
Pasto, El Potrerillo	1.500	2.500	1.958	-		San Gil (Santander)	800	800	800	=	
Sogamoso (Boyacá)	1.000	1.000	1.000	=		Sogamoso (Boyacá)	700	800	758	-	
Tunja, Complejo de Servicios del Sur	900	1.100	1.022	=		Tunja, Complejo de Servicios del Sur	800	880	837	-	
Ubaté (Cundinamarca)	600	600	600	-		Villavicencio, CAV	600	1.100	838	-	
Villavicencio, CAV	1.000	1.600	1.283	-		Yopal (Casanare)	1.000	1.100	1.050	-	
Ahuyama						Aji topito dulce					
Arauca (Arauca)	960	1.000	987	=		Barranquilla, Barranquillita	1.500	2.400	2.078	+	
Armenia, Mercar	700	800	733	=		Cartagena, Bazaruto	1.625	2.125	1.881	-	
Barranquilla, Barranquillita	571	643	614	+		Medellín, Central Mayorista de Antioquia	2.000	3.000	2.558	-	
Barranquilla, Granabastos	657	714	690	++		Montería, Mercado del Sur	1.375	1.875	1.613	-	
Bogotá, D.C., Corabastos	950	1.000	990	+		Sincelejo, Nuevo Mercado	750	875	833	-	
Bucaramanga, Centroabastos	600	600	600	=		Ajo					
Buenaventura (Valle del Cauca)	1.000	1.000	1.000	=		Bogotá, D.C., Corabastos	11.000	14.000	12.763	-	
Cali, Cavasa	900	900	900	=		Chiquinquirá (Boyacá)	8.000	9.000	8.567	-	
Cali, Santa Helena	700	800	767	+		Cúcuta, Cenabastos	3.000	3.200	3.017	-	
Cartagena, Bazaruto	529	686	604	+		Duitama (Boyacá)	3.400	3.600	3.533	=	
Cartago (Valle del Cauca)	800	1.000	900	=		Ipiales (Nariño), Ipiales somos todos	7.500	8.500	7.833	+++	
Cúcuta, Cenabastos	800	800	800	=		Manizales, Centro Galerías	8.750	10.000	9.063	+	
Duitama (Boyacá)	625	625	625	+		Medellín, Central Mayorista de Antioquia	7.000	10.000	8.025	+	
Ibagué, Plaza La 21	700	900	817	=		Pamplona (Norte de Santander)	3.750	4.375	4.111	+	
Manizales, Centro Galerías	900	1.000	950	=		Pasto, El Potrerillo	5.000	8.000	6.000	++	
Medellín, Central Mayorista de Antioquia	600	800	723	+		Pereira, La 41	7.222	7.778	7.500	+++	
Medellín, Plaza Minorista "José María Villa"	600	700	680	+		Pereira, Mercasa	7.778	8.889	8.370	+	
Montería, Mercado del Sur	480	700	555	+		San Gil (Santander)	4.000	4.500	4.167	=	
Palmira (Valle del Cauca)	800	900	888	+		Sogamoso (Boyacá)	3.800	4.000	3.975	-	
Pamplona (Norte de Santander)	1.000	1.000	1.000	-		Tunja, Complejo de Servicios del Sur	7.000	8.000	7.500	+	
Pereira, La 41	800	1.000	879	+		Túquerres (Nariño)	7.500	8.500	8.000	+++	
Pereira, Mercasa	900	1.000	967	=		Villavicencio, CAV	6.000	7.500	6.854	-	
Popayán, Plaza de mercado del barrio Bolívar	600	800	705	-		Ajo importado					
Rionegro (Antioquia)	800	1.000	885	+		Arauca (Arauca)	8.700	9.500	9.067	+++	
San Gil (Santander)	800	800	800	=		Armenia, Mercar	7.200	7.500	7.333	+	
Santa Marta (Magdalena)	786	857	833	n.d.		Barranquilla, Barranquillita	8.400	10.000	9.056	++	
Sincelejo, Nuevo Mercado	600	600	600	=		Barranquilla, Granabastos	8.500	10.000	9.450	++	
Socorro (Santander)	800	800	800	=		Bogotá, D.C., Corabastos	11.000	12.000	11.250	++	
Sogamoso (Boyacá)	800	900	831	+							
Tuluá (Valle del Cauca)	850	900	888	=							

Cuadro 3. Mercados mayoristas. Precios de venta de verduras y hortalizas (continuación)
2019 (22 al 28 de junio)

Productos y mercados	Pesos por kilogramo				Tendencia	Productos y mercados	Pesos por kilogramo				Tendencia
	Mínimo	Máximo	Medio	Precios			Mínimo	Máximo	Medio	Precios	
Ajo importado (continuación)						Apio (continuación)					
Bucaramanga, Centroabastos	8.000	9.000	8.750		++	Sincelejo, Nuevo Mercado	1.000	1.500	1.233		++
Buenaventura (Valle del Cauca)	8.500	9.000	8.750		+	Sogamoso (Boyacá)	750	900	819		++
Cali, Cavasa	8.500	9.000	8.881		+	Tuluá (Valle del Cauca)	1.167	1.333	1.274		-
Cali, Santa Helena	7.500	8.000	7.833		++	Tunja, Complejo de Servicios del Sur	650	750	706		+++
Cartagena, Bazurto	7.000	9.200	8.242		++	Valledupar, Mercabastos	1.067	1.333	1.267		+
Cartago (Valle del Cauca)	8.000	9.000	8.583		++	Villavicencio, CAV	1.200	1.600	1.453		-
Cúcuta, Cenabastos	7.500	8.000	7.867		++						
Ibagué, Plaza La 21	9.500	11.000	10.271		++	Arveja verde en vaina					
Ipiales (Nariño), Ipiales somos todos	7.500	7.500	7.500		+	Arauca (Arauca)	3.804	3.913	3.877		=
Manizales, Centro Galerías	11.000	12.000	11.750		+++	Armenia, Mercar	3.040	3.200	3.147		+
Medellín, Central Mayorista de Antioquia	7.000	9.500	8.700		+++	Barranquilla, Barranquillita	6.000	6.500	6.233		-
Montería, Mercado del Sur	8.000	10.000	9.042		+++	Barranquilla, Granabastos	5.500	5.600	5.525		+
Neiva, Surabastos	8.800	11.000	10.548		+++	Bogotá, D.C., Corabastos	3.600	5.000	4.071		+
Palmira (Valle del Cauca)	7.800	8.500	8.225		++	Bucaramanga, Centroabastos	3.200	3.600	3.400		+
Pasto, El Potrerillo	7.000	8.000	7.500		++	Cartago (Valle del Cauca)	4.000	4.240	4.040		+
Pereira, La 41	8.300	9.000	8.883		+++	Chiquinquirá (Boyacá)	2.800	3.200	3.000		++
Pereira, Mercasa	8.000	9.600	8.875		++	Cúcuta, Cenabastos	2.500	3.500	3.085		-
Popayán, Plaza de mercado del barrio Bolívar	8.500	8.700	8.525		+	Duitama (Boyacá)	3.200	3.400	3.350		-
Sincelejo, Nuevo Mercado	8.200	9.500	8.869		++	El Carmen de Viboral (Antioquia)	2.800	3.000	2.900		-
Tuluá (Valle del Cauca)	8.500	9.200	8.875		+	El Santuario (Antioquia)	2.800	3.400	3.108		+
Valledupar, Mercabastos	8.500	9.300	8.850		++	Ibagué, Plaza La 21	2.800	3.200	3.000		+
						Ipiales (Nariño), Ipiales somos todos	2.400	2.600	2.456		-
Apio						La Ceja (Antioquia)	3.000	4.000	3.471		++
Arauca (Arauca)	1.500	2.000	1.694		=	Marinilla (Antioquia)	3.000	3.700	3.400		++
Armenia, Mercar	800	900	850		=	Medellín, Central Mayorista de Antioquia	2.500	4.200	3.128		+
Barranquilla, Barranquillita	1.200	1.500	1.317		+	Medellín, Plaza Minorista "José María Villa"	3.200	4.500	3.713		+
Barranquilla, Granabastos	1.200	1.300	1.275		-	Neiva, Surabastos	2.800	4.000	3.315		++
Bogotá, D.C., Corabastos	600	1.200	842		+++	Palmira (Valle del Cauca)	2.800	3.000	2.880		+
Bucaramanga, Centroabastos	750	750	750		=	Pamplona (Norte de Santander)	2.000	2.917	2.567		-
Cali, Cavasa	824	941	862		+	Pereira, La 41	3.200	3.600	3.307		+
Cali, Santa Helena	765	1.000	882		++	Pereira, Mercasa	3.200	3.840	3.511		+
Cartagena, Bazurto	1.200	1.400	1.233		+	Rionegro (Antioquia)	3.000	3.500	3.300		-
Cartago (Valle del Cauca)	1.120	1.280	1.200		+	San Gil (Santander)	3.200	3.200	3.200		=
Chiquinquirá (Boyacá)	650	750	733		+	San Vicente (Antioquia)	2.500	2.600	2.525		-
Cúcuta, Cenabastos	1.000	1.067	1.011		-	Socorro (Santander)	2.800	2.800	2.800		++
Duitama (Boyacá)	600	650	617		-	Sogamoso (Boyacá)	3.400	3.800	3.625		++
Ibagué, Plaza La 21	1.120	1.280	1.147		++	Sonsón (Antioquia)	2.500	2.800	2.675		-
Ipiales (Nariño), Ipiales somos todos	1.750	2.500	2.069		+	Tuluá (Valle del Cauca)	3.040	3.200	3.160		+
Manizales, Centro Galerías	1.280	1.440	1.360		=	Tunja, Complejo de Servicios del Sur	3.000	3.400	3.167		+
Marinilla (Antioquia)	600	700	621		++	Ubaté (Cundinamarca)	3.200	3.400	3.300		++
Medellín, Central Mayorista de Antioquia	600	1.100	863		+++	Villavicencio, CAV	3.600	5.200	4.419		+++
Medellín, Plaza Minorista "José María Villa"	1.000	1.500	1.420		+++	Yopal (Casanare)	3.333	3.646	3.490		-
Montería, Mercado del Sur	1.000	1.500	1.250		++						
Neiva, Surabastos	1.100	1.500	1.271		+	Arveja verde en vaina pastusa					
Palmira (Valle del Cauca)	1.500	1.667	1.583		+	Bogotá, D.C., Corabastos	3.400	4.600	3.753		++
Pamplona (Norte de Santander)	1.167	1.250	1.208		=	Buenaventura (Valle del Cauca)	3.200	3.360	3.227		+
Pereira, La 41	1.167	1.500	1.347		+	Cali, Cavasa	2.800	3.000	2.946		++
Pereira, Mercasa	1.167	1.500	1.361		-	Cali, Santa Helena	2.800	3.200	3.033		++
Rionegro (Antioquia)	800	1.000	905		++	La Unión (Nariño)	2.800	2.800	2.800		+
Santa Marta (Magdalena)	1.200	1.333	1.267		+	Manizales, Centro Galerías	3.000	3.500	3.125		-
						Medellín, Central Mayorista de Antioquia	2.400	3.000	2.760		-

BOLETÍN SEMANAL PRECIOS MAYORISTAS

Cuadro 3. Mercados mayoristas. Precios de venta de verduras y hortalizas (continuación)
2019 (22 al 28 de junio)

Productos y mercados	Pesos por kilogramo				Tendencia	Productos y mercados	Pesos por kilogramo				Tendencia
	Mínimo	Máximo	Medio				Mínimo	Máximo	Medio		
Arveja verde en vaina pastusa (continuación)						Cebolla cabeza blanca					
Pasto, El Potrerillo	2.700	3.000	2.800		+	Arauca (Arauca)	1.729	1.833	1.788		+++
Popayán, Plaza de mercado del barrio Bolívar	2.400	3.200	2.788		+	Armenia, Mercar	1.800	2.100	1.943		+++
Berenjena						Barranquilla, Barranquillita	1.800	2.200	1.965		+++
Barranquilla, Barranquillita	950	1.050	1.006		+	Barranquilla, Granabastos	1.800	2.200	1.957		+++
Bogotá, D.C., Corabastos	1.800	2.200	2.000		+	Bogotá, D.C., Corabastos	1.600	1.800	1.727		+++
Cartagena, Bazurto	1.533	1.700	1.594		-	Bucaramanga, Centroabastos	1.700	1.800	1.775		+++
Manizales, Centro Galerías	2.000	2.200	2.050		+	Cartagena, Bazurto	1.400	2.080	1.830		+++
Medellín, Central Mayorista de Antioquia	1.800	2.500	2.073		+	Cartago (Valle del Cauca)	1.833	2.188	1.990		+++
Montería, Mercado del Sur	1.250	1.625	1.485		-	Chiquinquirá (Boyacá)	1.600	2.000	1.783		+++
Sincelejo, Nuevo Mercado	833	1.167	1.028		-	Cúcuta, Cenabastos	1.600	1.900	1.796		+++
Brócoli						Duitama (Boyacá)	1.800	1.800	1.800		+++
Armenia, Mercar	2.400	2.800	2.533		++	Florencia (Cauquetá)	1.920	2.000	1.960		+++
Barranquilla, Barranquillita	6.500	7.000	6.700		=	Ibagué, Plaza La 21	1.800	2.240	2.018		+++
Barranquilla, Granabastos	5.000	5.500	5.250		+	Manizales, Centro Galerías	1.900	2.200	2.000		+++
Bogotá, D.C., Corabastos	3.000	5.000	4.129		-	Medellín, Central Mayorista de Antioquia	1.413	2.174	1.857		++
Bucaramanga, Centroabastos	3.000	4.000	3.656		-	Medellín, Plaza Minorista "José María Villa"	2.000	2.300	2.088		+++
Calí, Cavasa	1.800	2.500	2.179		++	Montería, Mercado del Sur	1.640	2.000	1.813		+++
Calí, Santa Helena	1.700	1.800	1.733		-	Pamplona (Norte de Santander)	1.600	1.900	1.800		+++
Cartagena, Bazurto	6.200	6.500	6.317		-	Pereira, La 41	1.700	2.100	1.917		+++
Chiquinquirá (Boyacá)	1.800	2.000	1.900		-	Pereira, Mercasa	2.000	2.200	2.100		+++
Cúcuta, Cenabastos	3.000	3.500	3.042		=	Rionegro (Antioquia)	1.771	2.083	1.881		++
Duitama (Boyacá)	1.500	1.600	1.567		-	San Gil (Santander)	1.600	2.000	1.822		+++
Ibagué, Plaza La 21	2.000	2.500	2.417		+	Santa Marta (Magdalena)	1.920	2.000	1.986		+++
Ipiales (Nariño), Ipiales somos todos	667	833	799		-	Sincelejo, Nuevo Mercado	1.900	2.000	1.967		+++
Manizales, Centro Galerías	4.000	4.667	4.444		=	Socorro (Santander)	1.500	1.800	1.650		+++
Marinilla (Antioquia)	1.000	1.700	1.325		-	Sogamoso (Boyacá)	1.600	1.800	1.713		+++
Medellín, Central Mayorista de Antioquia	2.000	3.000	2.785		-	Tunja, Complejo de Servicios del Sur	1.500	1.700	1.607		+++
Neiva, Surabastos	5.400	6.000	5.671		+	Ubaté (Cundinamarca)	2.000	2.000	2.000		+++
Palmira (Valle del Cauca)	1.333	1.500	1.458		-	Valledupar, Mercabastos	1.800	2.000	1.928		+++
Pamplona (Norte de Santander)	2.500	3.000	2.750		=	Villavicencio, CAV	1.800	2.200	2.038		+++
Pasto, El Potrerillo	1.000	1.000	1.000		-	Yopal (Casanare)	1.979	2.083	2.031		+++
Sogamoso (Boyacá)	1.600	1.800	1.763		-	Cebolla cabeza blanca bogotana					
Tunja, Complejo de Servicios del Sur	1.700	2.000	1.889		++	Buenaventura (Valle del Cauca)	2.083	2.292	2.135		+++
Túquerres (Nariño)	833	1.000	896		n.d.	Calí, Cavasa	1.875	2.083	1.975		+++
Ubaté (Cundinamarca)	3.000	3.000	3.000		-	Calí, Santa Helena	1.667	1.979	1.806		+++
Villavicencio, CAV	3.333	4.000	3.759		+	Neiva, Surabastos	1.700	1.960	1.781		+++
Calabacín						Palmira (Valle del Cauca)	1.354	1.875	1.643		++
Bogotá, D.C., Corabastos	160	200	192		++	Tuluá (Valle del Cauca)	1.771	1.875	1.826		+++
Bucaramanga, Centroabastos	1.000	1.200	1.100		=	Cebolla cabeza blanca pastusa					
Medellín, Central Mayorista de Antioquia	1.500	2.000	1.813		+	Pasto, El Potrerillo	1.354	1.771	1.493		+++
Sogamoso (Boyacá)	500	600	575		+	Popayán, Plaza de mercado del barrio Bolívar	1.667	2.396	2.018		+++
Tunja, Complejo de Servicios del Sur	300	350	328		+	Túquerres (Nariño)	1.250	1.458	1.387		+
Ubaté (Cundinamarca)	500	500	500		n.d.	Cebolla cabeza roja					
Calabaza						Arauca (Arauca)	1.800	2.000	1.880		+
Bogotá, D.C., Corabastos	400	600	492		+++	Barranquilla, Barranquillita	2.222	2.444	2.296		=
Cúcuta, Cenabastos	444	556	514		+++	Barranquilla, Granabastos	2.222	2.333	2.272		-
Medellín, Central Mayorista de Antioquia	1.000	1.500	1.080		-	Bogotá, D.C., Corabastos	1.700	1.800	1.776		+
						Cartagena, Bazurto	1.822	2.044	1.952		-

Cuadro 3. Mercados mayoristas. Precios de venta de verduras y hortalizas (continuación)
2019 (22 al 28 de junio)

Productos y mercados	Pesos por kilogramo				Tendencia	Productos y mercados	Pesos por kilogramo				Tendencia
	Mínimo	Máximo	Medio				Mínimo	Máximo	Medio		
Cebolla cabezona blanca pastusa (continuación)						Cebolla junca Aquitania					
Cúcuta, Cenabastos	1.875	2.188	2.049	-		Barranquilla, Barranquillita	1.333	1.500	1.444	+++	
Florencia (Caquetá)	2.400	2.400	2.400	=		Barranquilla, Granabastos	1.333	1.433	1.386	++	
Neiva, Surabastos	2.778	3.000	2.861	-		Bogotá, D.C., Corabastos	1.333	2.167	1.753	+	
Santa Marta (Magdalena)	2.128	2.500	2.314	=		Buenaventura (Valle del Cauca)	2.200	2.250	2.233	-	
Sincelejo, Nuevo Mercado	2.111	2.286	2.198	+		Cali, Cavasa	1.333	2.667	1.907	+++	
Valledupar, Mercabastos	2.000	2.500	2.167	-		Cali, Santa Helena	1.467	1.867	1.652	++	
Valledupar, Mercado Nuevo	2.000	2.500	2.167	-		Chiquinquirá (Boyacá)	1.500	1.667	1.583	+++	
Cebolla cabezona roja importada						Duitama (Boyacá)	1.000	1.167	1.111	-	
Bucaramanga, Centroabastos	2.500	2.500	2.500	-		Ibagué, Plaza La 21	1.600	2.000	1.733	+	
Cali, Cavasa	2.667	2.778	2.683	-		Neiva, Surabastos	1.333	2.167	1.719	+++	
Ipiales (Nariño), Ipiales somos todos	2.391	2.391	2.391	=		San Gil (Santander)	1.333	1.667	1.444	+	
Medellín, Central Mayorista de Antioquia	2.300	2.609	2.508	-		Socorro (Santander)	1.667	1.667	1.667	++	
Montería, Mercado del Sur	2.600	2.800	2.713	-		Sogamoso (Boyacá)	1.167	1.333	1.250	+++	
Cebolla cabezona roja ocañera						Tunja, Complejo de Servicios del Sur	1.167	1.333	1.244	++	
Bucaramanga, Centroabastos	1.875	2.292	1.953	-		Cebolla junca Berlín					
Cúcuta, Cenabastos	2.708	2.708	2.708	n.d.		Barranquilla, Barranquillita	833	1.500	1.153	-	
Cebolla cabezona roja peruana						Barranquilla, Granabastos	1.333	1.467	1.369	++	
Barranquilla, Barranquillita	2.717	2.826	2.795	+		Cartagena, Bazurto	1.267	1.567	1.453	+	
Barranquilla, Granabastos	2.717	2.761	2.725	-		Cúcuta, Cenabastos	781	1.094	882	-	
Cartagena, Bazurto	2.522	2.609	2.580	-		Pamplona (Norte de Santander)	781	938	820	-	
Montería, Mercado del Sur	1.800	1.900	1.860	-		Valledupar, Mercabastos	1.000	1.667	1.282	+	
Sincelejo, Nuevo Mercado	2.717	2.826	2.739	-		Cebolla junca pastusa					
Valledupar, Mercabastos	2.717	3.043	2.880	-		La Unión (Nariño)	1.244	1.333	1.289	+	
Cebolla junca						Palmira (Valle del Cauca)	1.667	1.750	1.688	+++	
Arauca (Arauca)	1.296	1.481	1.389	+		Pasto, El Potrerillo	889	1.333	1.115	++	
Armenia, Mercar	2.286	2.643	2.488	+		Popayán, Plaza de mercado del barrio Bolívar	1.244	1.333	1.289	-	
Bucaramanga, Centroabastos	781	1.250	898	-		Cebolla junca Tenerife					
Cartago (Valle del Cauca)	2.160	2.400	2.320	-		Cali, Cavasa	1.400	2.900	2.110	+++	
Florencia (Caquetá)	1.680	1.760	1.720	++		Cali, Santa Helena	1.650	2.100	1.875	+++	
Ipiales (Nariño), Ipiales somos todos	1.250	1.750	1.450	-		Palmira (Valle del Cauca)	1.689	2.000	1.794	+++	
La Ceja (Antioquia)	1.600	1.600	1.600	+		Cebolla puerro					
Manizales, Centro Galerías	1.920	2.240	2.040	+++		Bogotá, D.C., Corabastos	750	1.000	900	+++	
Medellín, Central Mayorista de Antioquia	1.765	2.500	2.021	-		Cúcuta, Cenabastos	2.500	3.000	2.792	-	
Medellín, Plaza Minorista "José María Villa"	2.000	2.500	2.225	-		Medellín, Central Mayorista de Antioquia	1.700	2.000	1.958	-	
Montería, Mercado del Sur	2.083	2.333	2.188	-		Pamplona (Norte de Santander)	2.500	2.500	2.500	=	
Pereira, La 41	1.733	2.000	1.900	+		Cebollín chino					
Pereira, Mercasa	1.667	1.800	1.711	-		Barranquilla, Barranquillita	3.500	6.000	5.000	+	
Rionegro (Antioquia)	1.400	1.600	1.485	+		Cartagena, Bazurto	6.000	6.200	6.100	=	
Santa Marta (Magdalena)	1.433	1.667	1.543	++		Chócolo mazorca					
Sincelejo, Nuevo Mercado	800	1.000	867	-		Armenia, Mercar	614	643	629	+	
Sonsón (Antioquia)	1.286	1.393	1.339	+		Armenia, Retiro	500	500	500	=	
Túquerres (Nariño)	1.750	2.000	1.792	-		Barranquilla, Barranquillita	667	889	795	-	
Ubaté (Cundinamarca)	1.000	1.000	1.000	-		Bogotá, D.C., Corabastos	1.000	1.500	1.228	-	
Valledupar, Mercabastos	1.000	1.500	1.250	+		Bucaramanga, Centroabastos	800	1.000	933	-	
Villavicencio, CAV	1.167	1.667	1.396	-							
Yopal (Casanares)	1.333	1.400	1.367	+							

BOLETÍN SEMANAL PRECIOS MAYORISTAS

Cuadro 3. Mercados mayoristas. Precios de venta de verduras y hortalizas (continuación)
2019 (22 al 28 de junio)

Productos y mercados	Pesos por kilogramo				Tendencia	Productos y mercados	Pesos por kilogramo				Tendencia
	Mínimo	Máximo	Medio	Precios			Mínimo	Máximo	Medio	Precios	
Chócolo mazorca (continuación)						Cilantro (continuación)					
Buenaventura (Valle del Cauca)	714	714	714	-	-	Cartagena, Bazurto	3.200	3.700	3.483	+	
Cali, Cavasa	500	643	585	-	-	Cartago (Valle del Cauca)	2.750	3.750	3.208	-	
Cali, Santa Helena	500	643	571	-	-	Chiquinquirá (Boyacá)	6.250	7.000	6.375	+++	
Cartagena, Bazurto	850	1.125	948	-	-	Cúcuta, Cenabastos	4.000	6.000	5.271	-	
Cartago (Valle del Cauca)	1.000	1.125	1.050	+	+	Duitama (Boyacá)	5.000	6.250	5.750	+	
Chiquinquirá (Boyacá)	1.200	1.300	1.250	++	++	Florencia (Cauquetá)	4.000	4.000	4.000	=	
Cúcuta, Cenabastos	818	1.000	899	-	-	Ibagué, Plaza La 21	2.000	4.800	3.106	+++	
Duitama (Boyacá)	1.400	1.400	1.400	++	++	Ipiales (Nariño), Ipiales somos todos	1.000	2.000	1.467	-	
Ibagué, Plaza La 21	720	960	850	+	+	La Ceja (Antioquia)	3.500	4.000	3.661	++	
Ipiales (Nariño), Ipiales somos todos	571	714	624	-	-	Manizales, Centro Galerías	6.000	6.000	6.000	-	
Manizales, Centro Galerías	540	540	540	-	-	Marinilla (Antioquia)	3.400	5.000	4.104	-	
Marinilla (Antioquia)	667	708	678	+	+	Medellín, Central Mayorista de Antioquia	4.000	6.000	5.108	-	
Medellín, Central Mayorista de Antioquia	875	1.000	917	-	-	Medellín, Plaza Minorista "José María Villa"	5.000	9.000	6.361	++	
Medellín, Plaza Minorista "José María Villa"	800	800	800	-	-	Montería, Mercado del Sur	7.000	10.000	8.750	+	
Montería, Mercado del Sur	660	760	700	-	-	Neiva, Surabastos	2.667	6.000	4.833	++	
Neiva, Surabastos	1.120	1.408	1.261	+++	+++	Palmira (Valle del Cauca)	1.250	1.500	1.406	-	
Pamplona (Norte de Santander)	545	909	742	-	-	Pamplona (Norte de Santander)	3.333	4.000	3.667	-	
Pasto, El Potrerillo	286	357	302	-	-	Pasto, El Potrerillo	2.500	4.000	3.417	+	
Peñol (Antioquia)	600	667	645	-	-	Pereira, La 41	1.500	2.500	2.000	-	
Popayán, Plaza de mercado del barrio Bolívar	329	343	336	-	-	Pereira, Mercasa	1.500	2.000	1.778	-	
Rionegro (Antioquia)	929	1.143	1.086	+	+	Popayán, Plaza de mercado del barrio Bolívar	2.000	2.000	2.000	-	
San Gil (Santander)	1.000	1.250	1.083	-	-	Rionegro (Antioquia)	5.000	7.000	5.625	++	
Santa Marta (Magdalena)	1.200	1.200	1.200	++	++	San Gil (Santander)	4.000	5.000	4.667	-	
Sincelejo, Nuevo Mercado	600	700	627	-	-	Santa Marta (Magdalena)	3.333	4.000	3.867	++	
Socorro (Santander)	1.125	1.250	1.167	=	=	Sincelejo, Nuevo Mercado	6.000	6.000	6.000	=	
Sogamoso (Boyacá)	1.300	1.400	1.363	+++	+++	Socorro (Santander)	4.000	4.000	4.000	=	
Sonsón (Antioquia)	550	600	575	+	+	Sogamoso (Boyacá)	5.000	6.250	5.375	++	
Tunja, Complejo de Servicios del Sur	1.000	1.300	1.133	+++	+++	Tuluá (Valle del Cauca)	2.000	2.500	2.313	-	
Ubaté (Cundinamarca)	1.200	1.400	1.300	++	++	Tunja, Complejo de Servicios del Sur	3.250	4.000	3.583	+++	
Valledupar, Mercabastos	900	1.000	963	-	-	Ubaté (Cundinamarca)	2.500	2.500	2.500	-	
Villavicencio, CAV	1.400	1.800	1.638	+	+	Valledupar, Mercabastos	5.000	6.000	5.333	++	
Yopal (Casanare)	1.700	1.750	1.725	++	++	Valledupar, Mercado Nuevo	5.000	6.000	5.333	++	
						Villavicencio, CAV	3.500	4.000	3.917	+++	
						Yopal (Casanare)	7.400	7.500	7.450	+	
Cidra						Coles					
Bogotá, D.C., Corabastos	650	700	667	-	-	Barranquilla, Barranquillita	4.000	5.000	4.306	+	
Marinilla (Antioquia)	400	500	431	++	++	Bogotá, D.C., Corabastos	1.600	1.600	1.600	=	
Medellín, Central Mayorista de Antioquia	600	800	695	+	+	Medellín, Central Mayorista de Antioquia	1.000	1.500	1.058	-	
Peñol (Antioquia)	300	500	396	+	+	Medellín, Plaza Minorista "José María Villa"	1.500	2.000	1.900	+++	
San Vicente (Antioquia)	250	300	288	+++	+++						
Villavicencio, CAV	1.000	1.500	1.188	-	-						
Cilantro						Coliflor					
Arauca (Arauca)	7.500	7.750	7.583	+++	+++	Armenia, Mercar	1.917	2.083	2.000	++	
Armenia, Mercar	2.400	2.800	2.567	-	-	Barranquilla, Barranquillita	6.500	7.000	6.700	=	
Barranquilla, Barranquillita	7.000	10.000	8.375	-	-	Barranquilla, Granabastos	5.000	5.500	5.238	-	
Bogotá, D.C., Corabastos	1.500	3.000	2.208	+++	+++	Bogotá, D.C., Corabastos	800	1.500	1.129	+++	
Bucaramanga, Centroabastos	4.000	9.000	6.125	-	-	Bucaramanga, Centroabastos	3.000	4.000	3.656	-	
Buenaventura (Valle del Cauca)	2.000	2.000	2.000	=	=	Cali, Cavasa	1.800	2.500	2.171	++	
Cali, Cavasa	1.000	1.500	1.203	-	-	Cali, Santa Helena	1.800	1.900	1.833	-	
Cali, Santa Helena	1.500	1.500	1.500	=	=						

Cuadro 3. Mercados mayoristas. Precios de venta de verduras y hortalizas (continuación)
2019 (22 al 28 de junio)

Productos y mercados	Pesos por kilogramo				Tendencia	Productos y mercados	Pesos por kilogramo				Tendencia
	Mínimo	Máximo	Medio				Mínimo	Máximo	Medio		
Coliflor (continuación)						Frijol verde cargamento					
Cartagena, Bazurto	6.200	6.500	6.317	-		Bogotá, D.C., Corabastos	2.600	3.600	3.198	-	
Cartago (Valle del Cauca)	1.840	2.000	1.920	-		Cali, Cavasa	2.000	2.000	2.000	-	
Chiquinquirá (Boyacá)	1.500	1.800	1.650	-		Cali, Santa Helena	2.000	2.200	2.100	+	
Cúcuta, Cenabastos	3.000	3.500	3.042	=		Chiquinquirá (Boyacá)	1.800	2.200	2.000	=	
Duitama (Boyacá)	1.800	2.000	1.867	+		Duitama (Boyacá)	2.400	2.400	2.400	-	
Ipiales (Nariño), Ipiales somos todos	833	1.000	917	-		El Carmen de Viboral (Antioquia)	1.700	1.800	1.750	-	
Manizales, Centro Galerías	2.400	3.000	2.800	-		El Santuario (Antioquia)	1.600	2.100	1.842	-	
Marinilla (Antioquia)	1.800	2.500	2.125	+		La Ceja (Antioquia)	2.000	2.300	2.121	+	
Medellín, Central Mayorista de Antioquia	2.000	3.000	2.705	+		La Unión (Nariño)	2.400	2.400	2.400	+	
Neiva, Surabastos	1.800	3.000	2.263	-		Marinilla (Antioquia)	1.700	2.200	1.971	-	
Palmira (Valle del Cauca)	1.700	2.000	1.888	-		Medellín, Central Mayorista de Antioquia	1.700	2.100	1.870	-	
Pamplona (Norte de Santander)	2.000	2.000	2.000	=		Medellín, Plaza Minorista "José María Villa"	2.200	2.500	2.305	-	
Pasto, El Potrerillo	1.000	1.000	1.000	-		Pasto, El Potrerillo	1.900	2.000	1.978	-	
Pereira, La 41	2.083	2.500	2.354	+		Peñol (Antioquia)	1.700	2.000	1.871	-	
Pereira, Mercasa	1.917	2.500	2.185	-		Popayán, Plaza de mercado del barrio Bolívar	2.000	2.200	2.038	+	
Popayán, Plaza de mercado del barrio Bolívar	1.667	1.833	1.750	+		Rionegro (Antioquia)	2.000	2.200	2.050	-	
Sogamoso (Boyacá)	1.800	2.000	1.850	-		San Vicente (Antioquia)	1.700	1.800	1.750	-	
Tunja, Complejo de Servicios del Sur	2.000	2.400	2.200	+		Sogamoso (Boyacá)	2.600	2.800	2.750	+	
Ubaté (Cundinamarca)	1.000	1.000	1.000	-		Sonsón (Antioquia)	1.550	1.700	1.625	-	
Villavicencio, CAV	1.600	2.000	1.861	-		Tuluá (Valle del Cauca)	2.560	3.200	2.797	-	
						Tunja, Complejo de Servicios del Sur	2.600	2.800	2.692	-	
						Villavicencio, CAV	3.000	4.000	3.529	-	
						Yopal (Casanares)	3.083	3.125	3.104	+	
Espinaca						Frijol verde en vaina					
Armenia, Mercar	3.333	3.556	3.407	+		Arauca (Arauca)	3.043	3.152	3.080	-	
Barranquilla, Barranquillita	6.600	7.000	6.867	+		Armenia, Mercar	2.240	2.400	2.347	-	
Barranquilla, Granabastos	5.000	5.100	5.025	+		Barranquilla, Barranquillita	5.500	6.000	5.833	=	
Bogotá, D.C., Corabastos	1.800	3.000	2.347	++		Barranquilla, Granabastos	5.400	5.500	5.475	-	
Bucaramanga, Centroabastos	5.000	5.000	5.000	=		Bucaramanga, Centroabastos	1.600	2.000	1.750	-	
Cartagena, Bazurto	6.200	6.500	6.317	-		Buenaventura (Valle del Cauca)	2.400	2.720	2.560	-	
Chiquinquirá (Boyacá)	1.750	2.000	1.854	=		Cartago (Valle del Cauca)	3.200	3.500	3.333	-	
Duitama (Boyacá)	3.667	4.000	3.778	+++		Cúcuta, Cenabastos	1.500	1.800	1.600	++	
Ibagué, Plaza La 21	2.444	4.000	3.185	+		Ibagué, Plaza La 21	1.600	2.400	2.067	-	
Ipiales (Nariño), Ipiales somos todos	1.000	1.500	1.250	-		Ipiales (Nariño), Ipiales somos todos	1.667	2.037	1.883	-	
Manizales, Centro Galerías	4.000	4.500	4.125	-		La Unión (Nariño)	2.300	2.400	2.350	-	
Medellín, Central Mayorista de Antioquia	4.000	5.000	4.538	-		Manizales, Centro Galerías	2.000	3.000	2.629	+	
Medellín, Plaza Minorista "José María Villa"	5.000	5.000	5.000	++		Montería, Mercado del Sur	3.000	3.500	3.233	+	
Neiva, Surabastos	2.941	3.529	3.368	+		Neiva, Surabastos	1.600	2.800	2.240	+	
Pamplona (Norte de Santander)	2.000	2.000	2.000	=		Pamplona (Norte de Santander)	800	1.500	1.239	+++	
Pasto, El Potrerillo	2.000	2.500	2.167	+		Pereira, La 41	2.000	2.700	2.342	-	
Sogamoso (Boyacá)	4.000	5.000	4.500	+++		Pereira, Mercasa	2.000	2.500	2.356	-	
Tunja, Complejo de Servicios del Sur	1.875	2.125	2.000	+		San Gil (Santander)	1.760	2.000	1.920	-	
Ubaté (Cundinamarca)	2.353	2.353	2.353	=		Sincelejo, Nuevo Mercado	2.500	3.000	2.633	-	
Villavicencio, CAV	2.400	3.000	2.653	+		Socorro (Santander)	1.600	1.760	1.707	=	
						Tunja, Complejo de Servicios del Sur	2.100	2.400	2.225	+	
						Ubaté (Cundinamarca)	2.400	2.400	2.400	++	
Frijol verde bolo											
Cúcuta, Cenabastos	1.800	2.600	2.256	++							
Pamplona (Norte de Santander)	1.400	2.083	1.699	+							

BOLETÍN SEMANAL PRECIOS MAYORISTAS

Cuadro 3. Mercados mayoristas. Precios de venta de verduras y hortalizas (continuación)
2019 (22 al 28 de junio)

Productos y mercados	Pesos por kilogramo				Tendencia	Productos y mercados	Pesos por kilogramo				Tendencia
	Mínimo	Máximo	Medio				Mínimo	Máximo	Medio		
Haba verde						Habichuela (continuación)					
Bogotá, D.C., Corabastos	2.400	3.000	2.717	-		Tunja, Complejo de Servicios del Sur	1.400	1.800	1.598	+++	
Chiquinquirá (Boyacá)	1.600	1.900	1.750	+		Ubaté (Cundinamarca)	1.760	1.760	1.760	+	
Cúcuta, Cenabastos	1.700	2.000	1.833	+++		Valledupar, Mercabastos	1.250	1.500	1.292	-	
Duitama (Boyacá)	1.700	1.800	1.767	-		Villavicencio, CAV	1.833	2.667	2.167	+++	
Ipiales (Nariño), Ipiales somos todos	1.700	2.000	1.825	+		Yopal (Casanare)	2.500	2.667	2.583	+++	
La Unión (Nariño)	600	600	600	+		Habichuela larga					
Pamplona (Norte de Santander)	1.400	1.667	1.533	+		Barranquilla, Barranquillita	5.500	6.000	5.833	=	
Sogamoso (Boyacá)	1.800	1.900	1.838	+		Montería, Mercado del Sur	6.000	9.000	7.250	+	
Tunja, Complejo de Servicios del Sur	1.500	1.600	1.533	-		Lechuga Batavia					
Túquerres (Nariño)	1.500	1.750	1.700	+++		Arauca (Arauca)	3.000	3.333	3.111	=	
Habichuela						Armenia, Mercar	1.067	1.200	1.156	-	
Arauca (Arauca)	2.000	2.182	2.121	=		Barranquilla, Barranquillita	1.300	1.600	1.442	-	
Armenia, Mercar	2.480	2.800	2.640	+		Barranquilla, Granabastos	1.400	1.600	1.517	-	
Barranquilla, Barranquillita	1.250	1.500	1.354	-		Bogotá, D.C., Corabastos	700	1.000	840	-	
Barranquilla, Granabastos	1.250	1.600	1.463	-		Bucaramanga, Centroabastos	1.167	1.167	1.167	=	
Bogotá, D.C., Corabastos	1.333	2.333	1.854	+++		Buenaventura (Valle del Cauca)	1.300	1.500	1.400	+	
Bucaramanga, Centroabastos	900	1.000	988	-		Cali, Cavasa	538	923	721	-	
Buenaventura (Valle del Cauca)	2.800	3.200	2.987	++		Cali, Santa Helena	923	1.077	974	+++	
Cali, Cavasa	2.800	3.000	2.946	+		Cartagena, Bazaruto	1.000	1.467	1.228	-	
Cali, Santa Helena	3.000	3.400	3.200	+++		Cartago (Valle del Cauca)	1.231	1.385	1.308	-	
Cartagena, Bazaruto	1.400	1.750	1.575	++		Chiquinquirá (Boyacá)	1.200	1.200	1.200	-	
Cartago (Valle del Cauca)	2.400	2.800	2.600	+		Cúcuta, Cenabastos	833	1.333	1.062	+	
Chiquinquirá (Boyacá)	880	1.000	933	-		Duitama (Boyacá)	1.400	1.500	1.467	++	
Cúcuta, Cenabastos	1.000	1.500	1.186	++		Ibagué, Plaza La 21	960	1.120	1.040	-	
Duitama (Boyacá)	1.600	1.750	1.700	+		Ipiales (Nariño), Ipiales somos todos	385	538	468	-	
El Santuario (Antioquia)	1.200	1.600	1.417	-		Manizales, Centro Galerías	1.500	1.800	1.675	=	
Florencia (Caquetá)	2.400	2.640	2.520	+++		Marinilla (Antioquia)	800	950	850	-	
Ibagué, Plaza La 21	1.440	1.760	1.560	+		Medellín, Central Mayorista de Antioquia	643	875	745	-	
Ipiales (Nariño), Ipiales somos todos	3.000	3.000	3.000	=		Medellín, Plaza Minorista "José María Villa"	857	1.071	918	-	
La Ceja (Antioquia)	1.700	1.900	1.788	-		Montería, Mercado del Sur	1.000	1.417	1.188	-	
Manizales, Centro Galerías	2.160	2.400	2.250	-		Neiva, Surabastos	960	1.200	1.128	+	
Marinilla (Antioquia)	1.400	1.550	1.467	-		Palmira (Valle del Cauca)	769	923	885	+	
Medellín, Central Mayorista de Antioquia	1.300	1.900	1.519	-		Pamplona (Norte de Santander)	1.000	1.000	1.000	=	
Medellín, Plaza Minorista "José María Villa"	2.000	2.200	2.030	-		Pasto, El Potrerillo	692	769	731	-	
Montería, Mercado del Sur	2.400	2.700	2.517	+		Pereira, La 41	1.167	1.500	1.319	-	
Neiva, Surabastos	1.200	2.000	1.547	++		Pereira, Mercasa	1.250	1.417	1.333	-	
Palmira (Valle del Cauca)	3.000	3.200	3.175	+		Popayán, Plaza de mercado del barrio Bolívar	923	923	923	+	
Pamplona (Norte de Santander)	1.000	1.500	1.111	-		Rionegro (Antioquia)	1.100	1.400	1.257	-	
Pasto, El Potrerillo	2.400	3.000	2.667	-		San Gil (Santander)	1.417	1.667	1.611	+	
Pereira, La 41	2.000	2.560	2.307	-		Santa Marta (Magdalena)	1.583	1.667	1.658	+	
Pereira, Mercasa	2.400	2.800	2.587	-		Sincelejo, Nuevo Mercado	1.200	1.300	1.217	-	
Popayán, Plaza de mercado del barrio Bolívar	3.000	3.200	3.050	+		Sogamoso (Boyacá)	1.500	1.700	1.525	+	
Rionegro (Antioquia)	1.500	1.900	1.720	-		Sonsón (Antioquia)	850	1.000	925	+++	
San Gil (Santander)	682	682	682	=		Tuluá (Valle del Cauca)	923	1.231	1.042	-	
Santa Marta (Magdalena)	1.500	1.900	1.688	-		Tunja, Complejo de Servicios del Sur	1.200	1.300	1.256	++	
Sincelejo, Nuevo Mercado	2.000	2.500	2.222	-		Ubaté (Cundinamarca)	800	800	800	=	
Socorro (Santander)	545	682	614	=		Valledupar, Mercabastos	1.417	1.667	1.576	+	
Sogamoso (Boyacá)	1.500	2.000	1.756	+++		Villavicencio, CAV	1.200	1.800	1.483	-	
Tuluá (Valle del Cauca)	2.720	3.040	2.867	+		Yopal (Casanare)	2.000	2.200	2.100	++	

Cuadro 3. Mercados mayoristas. Precios de venta de verduras y hortalizas (continuación)
2019 (22 al 28 de junio)

Productos y mercados	Pesos por kilogramo				Tendencia	Productos y mercados	Pesos por kilogramo				Tendencia
	Mínimo	Máximo	Medio				Mínimo	Máximo	Medio		
Lechuga crespita verde						Pepino de rellenar					
Arauca (Arauca)	1.800	2.000	1.867	=		Bogotá, D.C., Corabastos	1.000	1.300	1.101	-	
Bogotá, D.C., Corabastos	3.000	3.333	3.194	-		Chiquinquirá (Boyacá)	1.083	1.167	1.125	++	
Bucaramanga, Centroabastos	2.000	3.000	2.563	+++		Duitama (Boyacá)	1.083	1.250	1.194	+	
Cali, Cavasa	2.600	2.800	2.771	+		Ibagué, Plaza La 21	800	960	880	-	
Cúcuta, Cenabastos	3.000	3.000	3.000	=		Medellín, Central Mayorista de Antioquia	2.500	2.800	2.588	n.d.	
Medellín, Central Mayorista de Antioquia	1.500	2.300	1.810	-		Neiva, Surabastos	800	1.120	920	-	
Neiva, Surabastos	1.200	1.400	1.225	=		San Gil (Santander)	1.600	1.600	1.600	-	
Villavicencio, CAV	6.000	8.000	6.722	-		Sogamoso (Boyacá)	833	1.000	938	+	
Pepino cohombro						Tunja, Complejo de Servicios del Sur	750	917	824	=	
Arauca (Arauca)	1.364	1.364	1.364	=		Ubaté (Cundinamarca)	667	667	667	-	
Armenia, Mercar	900	1.000	933	=		Villavicencio, CAV	1.500	2.000	1.800	++	
Barranquilla, Barranquillita	800	1.000	913	-		Yopal (Casanare)	1.600	1.800	1.700	=	
Barranquilla, Granabastos	800	920	840	+		Perejil					
Bogotá, D.C., Corabastos	1.400	1.600	1.503	-		Arauca (Arauca)	4.500	5.000	4.750	=	
Bucaramanga, Centroabastos	600	800	680	+		Armenia, Mercar	5.000	5.750	5.417	=	
Buenaventura (Valle del Cauca)	1.000	1.200	1.067	=		Barranquilla, Barranquillita	7.500	8.000	7.722	+	
Cali, Cavasa	500	667	567	-		Bogotá, D.C., Corabastos	2.667	6.667	4.967	+++	
Cali, Santa Helena	667	833	761	-		Bucaramanga, Centroabastos	4.000	5.000	4.250	+++	
Cartagena, Bazurto	880	1.000	930	-		Chiquinquirá (Boyacá)	2.500	3.000	2.667	+	
Cartago (Valle del Cauca)	800	1.100	950	-		Duitama (Boyacá)	4.000	4.500	4.333	+++	
Cúcuta, Cenabastos	600	800	717	-		Ibagué, Plaza La 21	4.250	6.250	5.167	+++	
Duitama (Boyacá)	920	1.000	973	+		Ipiales (Nariño), Ipiales somos todos	3.000	4.000	3.736	-	
Florencia (Caquetá)	1.120	1.120	1.120	-		Manizales, Centro Galerías	4.000	4.800	4.400	=	
Ibagué, Plaza La 21	960	1.200	1.090	-		Medellín, Central Mayorista de Antioquia	4.000	6.000	5.100	+	
Ipiales (Nariño), Ipiales somos todos	2.000	2.000	2.000	=		Neiva, Surabastos	5.333	6.667	5.792	+	
La Ceja (Antioquia)	800	950	867	-		Pamplona (Norte de Santander)	4.000	4.000	4.000	=	
Manizales, Centro Galerías	900	1.000	963	-		Pasto, El Potrerillo	4.000	5.000	4.333	+	
Marinilla (Antioquia)	600	750	685	+		San Gil (Santander)	4.000	4.000	4.000	=	
Medellín, Central Mayorista de Antioquia	800	1.000	973	-		Sogamoso (Boyacá)	3.750	3.750	3.750	+++	
Medellín, Plaza Minorista "José María Villa"	900	1.000	950	+		Tunja, Complejo de Servicios del Sur	3.250	3.750	3.528	++	
Montería, Mercado del Sur	800	1.000	893	++		Pimentón					
Neiva, Surabastos	800	1.200	998	-		Arauca (Arauca)	3.300	3.600	3.450	-	
Palmira (Valle del Cauca)	667	833	763	-		Armenia, Mercar	2.400	2.500	2.433	=	
Pamplona (Norte de Santander)	1.200	1.400	1.300	+++		Barranquilla, Barranquillita	1.667	1.917	1.757	+	
Pasto, El Potrerillo	1.400	1.600	1.567	+		Barranquilla, Granabastos	1.750	2.083	1.882	+	
Pereira, La 41	800	1.000	975	=		Bogotá, D.C., Corabastos	3.000	3.500	3.383	-	
Pereira, Mercasa	800	800	800	-		Bucaramanga, Centroabastos	1.500	2.500	1.988	-	
Popayán, Plaza de mercado del barrio Bolívar	615	615	615	-		Buenaventura (Valle del Cauca)	2.143	2.571	2.286	-	
Rionegro (Antioquia)	600	1.000	770	+		Cali, Cavasa	1.600	2.000	1.808	-	
San Gil (Santander)	600	600	600	+		Cali, Santa Helena	1.500	2.500	2.050	-	
Santa Marta (Magdalena)	1.000	1.100	1.038	++		Cartagena, Bazurto	2.083	2.500	2.264	-	
Sincelejo, Nuevo Mercado	600	700	667	-		Cartago (Valle del Cauca)	2.300	2.600	2.467	-	
Socorro (Santander)	600	800	700	-		Chiquinquirá (Boyacá)	1.786	1.857	1.810	-	
Sogamoso (Boyacá)	900	1.000	920	+		Cúcuta, Cenabastos	1.250	2.083	1.589	-	
Tuluá (Valle del Cauca)	800	900	850	-		Duitama (Boyacá)	2.143	2.500	2.381	++	
Tunja, Complejo de Servicios del Sur	800	880	843	+		Florencia (Caquetá)	1.643	1.786	1.714	-	
Valledupar, Mercabastos	600	800	700	-		Ibagué, Plaza La 21	1.600	2.500	2.048	-	
Villavicencio, CAV	1.000	1.200	1.158	-		Ipiales (Nariño), Ipiales somos todos	3.000	3.000	3.000	=	
						La Ceja (Antioquia)	1.400	1.600	1.501	-	

BOLETÍN SEMANAL PRECIOS MAYORISTAS

Cuadro 3. Mercados mayoristas. Precios de venta de verduras y hortalizas (continuación)
2019 (22 al 28 de junio)

Productos y mercados	Pesos por kilogramo				Tendencia	Productos y mercados	Pesos por kilogramo				Tendencia
	Mínimo	Máximo	Medio				Mínimo	Máximo	Medio		
Pimentón (continuación)						Remolacha (continuación)					
Manizales, Centro Galerías	2.000	2.200	2.150		+	Cartagena, Bazurto	717	800	757		-
Marinilla (Antioquia)	850	1.550	1.188		-	Chiquinquirá (Boyacá)	400	460	417		-
Medellín, Central Mayorista de Antioquia	1.500	2.000	1.763		-	Duitama (Boyacá)	700	800	740		+
Medellín, Plaza Minorista "José María Villa"	1.500	2.000	1.740		-	El Santuario (Antioquia)	250	300	283		-
Montería, Mercado del Sur	1.500	2.700	1.917		-	Florencia (Caquetá)	750	833	792		=
Neiva, Surabastos	1.786	2.286	2.089		-	Ibagué, Plaza La 21	800	1.120	920		++
Palmira (Valle del Cauca)	2.200	2.500	2.325		-	La Ceja (Antioquia)	800	800	800		-
Pamplona (Norte de Santander)	1.667	2.083	1.910		-	Manizales, Centro Galerías	909	1.091	1.000		=
Pasto, El Potrerillo	1.600	1.800	1.650		=	Medellín, Central Mayorista de Antioquia	400	600	458		-
Peñol (Antioquia)	1.000	1.450	1.233		-	Medellín, Plaza Minorista "José María Villa"	700	900	780		+
Pereira, La 41	1.800	2.300	2.050		-	Montería, Mercado del Sur	800	1.200	1.000		+
Pereira, Mercasa	1.800	2.500	2.058		-	Neiva, Surabastos	560	720	639		+
Popayán, Plaza de mercado del barrio Bolívar	1.714	2.000	1.857		-	Rionegro (Antioquia)	500	700	635		-
Rionegro (Antioquia)	1.000	1.500	1.325		-	San Gil (Santander)	700	800	722		+
San Gil (Santander)	1.429	1.786	1.667		-	Santa Marta (Magdalena)	667	833	757		-
Santa Marta (Magdalena)	1.667	2.083	1.825		-	Sincelejo, Nuevo Mercado	800	1.000	842		+
Sincelejo, Nuevo Mercado	1.400	2.000	1.767		-	Sogamoso (Boyacá)	600	700	675		+
Socorro (Santander)	1.429	1.786	1.607		-	Tunja, Complejo de Servicios del Sur	500	600	552		++
Sogamoso (Boyacá)	1.571	1.786	1.705		-	Valledupar, Mercabastos	667	833	771		+
Sonsón (Antioquia)	1.400	1.500	1.463		+	Villavicencio, CAV	833	1.000	944		+
Tuluá (Valle del Cauca)	1.800	2.300	2.050		-	Yopal (Casanare)	633	667	650		-
Tunja, Complejo de Servicios del Sur	1.643	2.143	1.893		-						
Ubaté (Cundinamarca)	2.000	2.000	2.000		-	Remolacha bogotana					
Valledupar, Mercabastos	2.083	2.500	2.299		-	Buenaventura (Valle del Cauca)	960	1.040	1.000		-
Valledupar, Mercado Nuevo	2.083	2.500	2.292		-	Cali, Cavasa	583	750	665		+
Villavicencio, CAV	2.083	2.917	2.663		-	Cali, Santa Helena	583	667	639		+
Yopal (Casanare)	2.083	2.167	2.125		-	Cartago (Valle del Cauca)	900	1.200	1.017		-
						Palmira (Valle del Cauca)	633	700	661		+
Pimentón verde						Remolacha regional					
Bucaramanga, Centroabastos	923	1.154	957		-	Cúcuta, Cenabastos	500	800	625		-
Medellín, Central Mayorista de Antioquia	2.500	3.800	2.858		-	Marinilla (Antioquia)	300	400	360		-
						Pamplona (Norte de Santander)	400	400	400		=
Rábano rojo						Repollo blanco					
Armenia, Mercar	2.400	2.800	2.600		=	Arauca (Arauca)	750	833	800		=
Barranquilla, Barranquillita	5.500	6.000	5.833		+	Armenia, Mercar	300	333	311		=
Bogotá, D.C., Corabastos	1.400	2.267	2.057		-	Barranquilla, Barranquillita	543	714	623		+
Bucaramanga, Centroabastos	3.000	4.000	3.125		-	Barranquilla, Granabastos	571	629	590		-
Cartagena, Bazurto	6.200	6.500	6.317		-	Bucaramanga, Centroabastos	320	400	360		=
Manizales, Centro Galerías	3.000	4.000	3.500		=	Buenaventura (Valle del Cauca)	433	500	467		-
Medellín, Central Mayorista de Antioquia	1.800	1.800	1.800		n.d.	Cali, Cavasa	267	333	273		+
Neiva, Surabastos	4.000	5.000	4.500		-	Cali, Santa Helena	333	367	344		=
Pasto, El Potrerillo	3.000	5.000	3.833		-	Cartagena, Bazurto	529	629	574		-
						Cartago (Valle del Cauca)	600	640	613		-
Remolacha						El Santuario (Antioquia)	333	458	411		+++
Arauca (Arauca)	855	909	885		+	Florencia (Caquetá)	1.800	2.000	1.900		-
Armenia, Mercar	768	800	789		-	La Ceja (Antioquia)	500	600	517		+++
Barranquilla, Barranquillita	667	833	749		-	La Unión (Nariño)	250	300	275		+
Barranquilla, Granabastos	633	767	720		++	Marinilla (Antioquia)	250	375	307		+++
Bogotá, D.C., Corabastos	417	667	556		++	Medellín, Central Mayorista de Antioquia	333	500	379		++
Bucaramanga, Centroabastos	500	800	575		-						

Cuadro 3. Mercados mayoristas. Precios de venta de verduras y hortalizas (continuación)
2019 (22 al 28 de junio)

Productos y mercados	Pesos por kilogramo				Tendencia	Productos y mercados	Pesos por kilogramo				Tendencia
	Mínimo	Máximo	Medio	Precios			Mínimo	Máximo	Medio	Precios	
Repollo blanco (continuación)						Tomate chonto (continuación)					
Medellín, Plaza Minorista "José María Villa"	400	538	480		+++	Cali, Santa Helena	2.200	2.300	2.217		-
Montería, Mercado del Sur	417	500	450		-	Cartagena, Bazurto	1.400	1.800	1.577		-
Neiva, Surabastos	533	600	562		+	Cartago (Valle del Cauca)	1.800	2.200	2.000		-
Palmira (Valle del Cauca)	233	267	263		+	Chiquinquirá (Boyacá)	1.727	1.818	1.803		-
Pasto, El Potrerillo	133	233	172		+	Cúcuta, Cenabastos	1.042	2.500	1.719		++
Pereira, La 41	400	560	440		-	Duitama (Boyacá)	1.136	1.364	1.212		-
Pereira, Mercasa	480	600	533		+	Florencia (Caquetá)	2.000	2.200	2.107		-
Popayán, Plaza de mercado del barrio Bolívar	400	440	418		+	Ibagué, Plaza La 21	1.600	2.120	1.775		-
Rionegro (Antioquia)	333	542	425		+++	Manizales, Centro Galerías	1.591	1.727	1.659		-
Santa Marta (Magdalena)	686	714	706		-	Neiva, Surabastos	1.522	2.391	1.970		-
Sincelejo, Nuevo Mercado	417	500	472		++	Palmira (Valle del Cauca)	2.400	2.500	2.450		-
Sonsón (Antioquia)	200	223	212		+	Pamplona (Norte de Santander)	1.250	1.667	1.516		+++
Tuluá (Valle del Cauca)	333	400	350		=	Peñol (Antioquia)	900	1.400	1.183		+++
Túquerres (Nariño)	100	117	102		-	Pereira, La 41	1.500	2.000	1.800		-
Valledupar, Mercabastos	571	857	714		++	Pereira, Mercasa	1.400	1.600	1.556		-
Villavicencio, CAV	833	1.083	958		++	Santa Bárbara (Antioquia)	1.000	1.200	1.100		-
Yopal (Casanare)	833	867	850		+	Santa Marta (Magdalena)	1.600	2.000	1.880		+
Repollo blanco bogotano						Sincelejo, Nuevo Mercado	1.400	1.700	1.575		+
Pereira, Mercasa	429	571	505		-	Sogamoso (Boyacá)	1.591	2.045	1.784		-
Repollo morado						Tuluá (Valle del Cauca)	1.800	2.000	1.938		-
Bogotá, D.C., Corabastos	1.000	1.000	1.000		++	Tunja, Complejo de Servicios del Sur	1.364	1.818	1.564		-
Bucaramanga, Centroabastos	1.000	1.500	1.234		+	Ubaté (Cundinamarca)	2.250	2.250	2.250		=
Buenaventura (Valle del Cauca)	667	833	781		+	Valledupar, Mercabastos	1.200	1.600	1.367		+
Cali, Cavasa	667	750	708		+	Valledupar, Mercado Nuevo	1.200	1.600	1.367		+
Cúcuta, Cenabastos	833	1.111	1.009		-	Villavicencio, CAV	2.250	3.250	2.677		-
Medellín, Central Mayorista de Antioquia	667	778	701		+	Tomate chonto regional					
Pamplona (Norte de Santander)	833	833	833		=	Buenaventura (Valle del Cauca)	2.300	2.400	2.333		-
Pasto, El Potrerillo	625	875	736		-	La Ceja (Antioquia)	1.000	1.200	1.079		+
Repollo verde						Marinilla (Antioquia)	800	1.200	989		-
Bogotá, D.C., Corabastos	500	571	512		++	Medellín, Central Mayorista de Antioquia	1.300	1.900	1.580		-
Chiquinquirá (Boyacá)	417	467	433		+	Medellín, Plaza Minorista "José María Villa"	1.300	1.500	1.415		-
Cúcuta, Cenabastos	300	360	332		-	Montería, Mercado del Sur	1.500	1.800	1.708		-
Duitama (Boyacá)	500	583	539		-	Peñol (Antioquia)	900	1.300	1.108		++
Ipiales (Nariño), Ipiales somos todos	180	200	196		-	Rionegro (Antioquia)	1.000	1.400	1.190		-
Manizales, Centro Galerías	600	640	610		++	Sonsón (Antioquia)	1.100	1.200	1.163		-
Pamplona (Norte de Santander)	200	300	249		-	Tomate larga vida					
San Gil (Santander)	720	720	720		++	Bogotá, D.C., Corabastos	2.250	3.000	2.488		-
Sogamoso (Boyacá)	583	667	638		++	Cali, Cavasa	2.400	2.600	2.544		-
Tunja, Complejo de Servicios del Sur	367	400	382		+	Cali, Santa Helena	2.500	2.500	2.500		-
Tomate chonto						Florencia (Caquetá)	2.600	2.600	2.600		=
Arauca (Arauca)	2.273	2.636	2.455		-	Medellín, Central Mayorista de Antioquia	2.200	3.500	2.973		+
Armenia, Mercar	1.818	1.909	1.841		-	Neiva, Surabastos	2.500	2.955	2.746		-
Barranquilla, Barranquillita	1.320	1.680	1.460		-	Pasto, El Potrerillo	1.400	2.000	1.658		-
Barranquilla, Granabastos	1.360	1.800	1.567		-	Popayán, Plaza de mercado del barrio Bolívar	2.267	2.333	2.317		-
Bogotá, D.C., Corabastos	1.818	2.364	2.182		-	Tunja, Complejo de Servicios del Sur	1.818	2.182	1.932		-
Cali, Cavasa	1.800	2.300	2.069		-	Villavicencio, CAV	2.000	3.000	2.448		-

BOLETÍN SEMANAL PRECIOS MAYORISTAS

Cuadro 3. Mercados mayoristas. Precios de venta de verduras y hortalizas (conclusión)
2019 (22 al 28 de junio)

Productos y mercados	Pesos por kilogramo				Tendencia	Productos y mercados	Pesos por kilogramo				Tendencia
	Mínimo	Máximo	Medio	Precios			Mínimo	Máximo	Medio	Precios	
Tomate riñón						Zanahoria (continuación)					
Armenia, Mercar	2.400	2.500	2.433		=	La Unión (Nariño)	500	500	500		++
Bucaramanga, Centroabastos	2.273	2.500	2.386		=	Manizales, Centro Galerías	1.290	1.613	1.472		++
Cartago (Valle del Cauca)	3.200	3.500	3.325		-	Neiva, Surabastos	1.376	1.760	1.559		+++
Ipiales (Nariño), Ipiales somos todos	1.500	1.591	1.581		-	Palmira (Valle del Cauca)	560	640	608		+
Medellín, Central Mayorista de Antioquia	2.400	3.000	2.573		-	Pamplona (Norte de Santander)	667	1.083	924		-
Sincelejo, Nuevo Mercado	2.700	3.000	2.928		-	Pasto, El Potrerillo	300	520	443		++
Tomate riñón valluno						Popayán, Plaza de mercado del barrio Bolívar	500	533	513		+++
Montería, Mercado del Sur	3.000	3.500	3.300		++	San Gil (Santander)	1.667	2.000	1.889		++
Pereira, Mercasa	3.000	3.400	3.133		++	Santa Marta (Magdalena)	1.500	1.833	1.738		++
Tomate Riogrande						Sincelejo, Nuevo Mercado	700	750	733		-
Bucaramanga, Centroabastos	909	1.818	1.250		-	Sogamoso (Boyacá)	1.250	1.500	1.396		-
Cúcuta, Cenabastos	1.042	2.500	1.615		+	Tunja, Complejo de Servicios del Sur	1.167	1.500	1.257		-
Duitama (Boyacá)	1.136	1.364	1.212		-	Túquerres (Nariño)	283	367	331		++
San Gil (Santander)	1.200	1.400	1.333		-	Ubaté (Cundinamarca)	1.600	1.600	1.600		=
Socorro (Santander)	1.000	1.200	1.100		-	Valledupar, Mercabastos	1.500	1.833	1.681		+
Sogamoso (Boyacá)	1.364	1.727	1.511		-	Villavicencio, CAV	1.333	1.667	1.479		++
Yopal (Casanare)	1.900	2.100	2.000		-	Yopal (Casanare)	1.583	1.667	1.625		+++
Tomate Riogrande bumangués						Zanahoria bogotana					
Barranquilla, Barranquillita	1.400	2.000	1.643		-	Barranquilla, Barranquillita	1.567	1.833	1.711		+
Barranquilla, Granabastos	1.682	2.500	1.966		-	Barranquilla, Granabastos	1.417	1.750	1.621		+
Cartagena, Bazurto	1.818	2.182	2.000		-	Cali, Cavasa	1.500	1.583	1.547		++
Zanahoria						Cartagena, Bazurto	1.300	1.500	1.404		+
Arauca (Arauca)	1.727	1.818	1.776		+++	Cúcuta, Cenabastos	1.417	1.833	1.625		-
Armenia, Mercar	1.500	1.667	1.572		+	Pereira, Mercasa	1.333	1.667	1.504		++
Bogotá, D.C., Corabastos	1.333	2.333	1.762		+	Tuluá (Valle del Cauca)	1.333	1.667	1.472		+
Bucaramanga, Centroabastos	1.083	1.750	1.406		-	Zanahoria larga vida					
Buenaventura (Valle del Cauca)	800	900	833		++	El Carmen de Viboral (Antioquia)	389	389	389		-
Cali, Cavasa	500	700	568		+	El Santuario (Antioquia)	361	444	403		+
Cali, Santa Helena	600	700	643		+	La Ceja (Antioquia)	500	600	550		+
Cartago (Valle del Cauca)	1.500	1.667	1.619		++	Marinilla (Antioquia)	467	533	496		-
Chiquinquirá (Boyacá)	1.500	1.667	1.583		++	Medellín, Central Mayorista de Antioquia	400	578	467		-
Cúcuta, Cenabastos	833	1.333	1.021		-	Medellín, Plaza Minorista "José María Villa"	533	667	616		+
Duitama (Boyacá)	1.417	1.500	1.472		-	Montería, Mercado del Sur	600	933	783		-
Florencia (Caquetá)	1.500	1.500	1.500		-	Rionegro (Antioquia)	471	559	494		+
Ibagué, Plaza La 21	1.120	1.600	1.435		-	Sonsón (Antioquia)	480	520	500		+++
Ipiales (Nariño), Ipiales somos todos	360	460	396		++						

TENDENCIAS

--- Variación mayor al -20 %	- Variación entre 0 % y -10 %	+ Variación entre 0 % y 10 %	+++ Variación mayor al 20 %
-- Variación entre -10 % y -20 %	= Variación igual a 0 %	++ Variación entre 10 % y 20 %	n. d. No determinado

FRUTAS FRESCAS

Descendió la producción de maracuyá

En el transcurso de la semana los precios del maracuyá tuvieron un comportamiento al alza, por la reducción en la oferta desde Sonsón, Cañasgordas, Dabeiba, La Unión, La Ceja, Puerto Triunfo, San Carlos, San Rafael, Guatapé, Peñol, El Carmen de Viboral, Guarne (Antioquia), La Belleza (Norte de Santander) Girón (Santander), Consacá (Nariño) y Lejanías (Meta). La anterior situación se dio en veintiséis de los treinta y tres mercados donde se comercializó. En Bucaramanga y Bogotá, por ejemplo, el kilo se transó a \$1.650 y a \$2.379, respectivamente, 9,09% en promedio, más respecto a la semana anterior.

Caso similar se reportó con los precios del melón Cantalup, las uvas red globe nacional, verde y roja, la granadilla, las naranjas Valencia y común, el banano Urabá, la fresa, la pera nacional, los mangos común, de azúcar y Tommy. En particular, los precios del mango Tommy subieron en treinta de los treinta y dos mercados donde se comercializó. Esta tendencia se explicó por la menor producción en Valledupar (Cesar), Espinal (Tolima), La Mesa, Anapoima (Cundinamarca), Anzá, Betulia, Retiro, La Unión y Abejorral (Antioquia). Por esta razón, en Popayán y Villavicencio el kilo se transó a \$2.495 y a \$3.017, lo que representó un aumento superior al 14,00%.

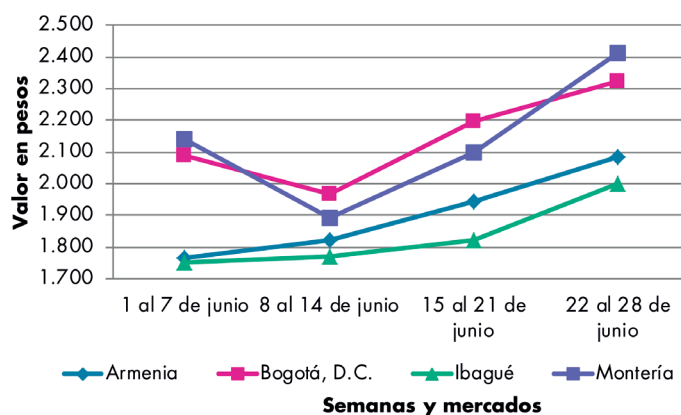
Para continuar, el precio del melón Cantalup subió en diecinueve de los veinticuatro mercados donde se ofreció como consecuencia de la finalización de las cosechas en Rivera (Huila), Galán, Cepitá, Capitanejo (Santander), Cúcuta (Norte de Santander) y La Unión (Valle del Cauca). En Cali y Bogotá, por ejemplo, el kilo se vendió a \$2.433 y a \$2.578, respectivamente, 19,76%, en promedio, más.

Además, en Villavicencio e Ibagué el kilo de uva red globe nacional se vendió a \$4.709 y a \$4.067, un 5,77%, en promedio más en referencia a la semana que transcurrió. La anterior situación se dio en quince de los diecinueve mercados donde se ofreció debido a la menor disponibilidad de la fruta que ingresó de La Unión, Toro, Guacarí, Bolívar, Ginebra y El Cerrito (Valle del Cauca).

Un menor ingreso de granadilla de primera calidad originaria de La Unión, Córdoba (Nariño), Pitalito, Gigante, Santa María, Garzón (Huila), La Unión (Valle del Cauca), Urao, Abejorral (Antioquia), Pereira (Risaralda) y Cundinamarca generó un incremento en el precio en diecisiete de los veintidós mercados donde se ofreció. En Medellín y Bucaramanga, por ejemplo, el kilo se transó a \$5.853 y a \$6.589 respectivamente, 6,73%, en promedio, más.

En cambio, bajaron los precios del aguacate papelillo, el kiwi, la pera importada, el limón Tahití y la mandarina Oneco. Las cotizaciones de la mandarina Oneco descendieron en nueve de los doce mercados donde se comercializó debido a una mayor recolección en La Pintada, Venecia, Fredonia, Santa Bárbara, Montebello (Antioquia), Marsella (Risaralda), Viterbo (Caldas) Sevilla, Caicedonia, Alcalá, (Valle del Cauca), Quimbaya y La Tebaida (Quindío). Por ejemplo, en Cali y Pereira, el kilo se vendió a \$1.742 y a \$1.744 respectivamente, 7,28%, en promedio, menos que la semana anterior.

Gráfico 2. Comportamiento de los precios del maracuyá 2019 (1 al 28 de junio)



Fuente: DANE, Sipsa.

BOLETÍN SEMANAL PRECIOS MAYORISTAS

Cuadro 4. Mercados mayoristas. Precios de venta de frutas frescas 2019 (22 al 28 de junio)

Productos y mercados	Pesos por kilogramo			
	Mínimo	Máximo	Medio	Tendencia
Aguacate común				
Bucaramanga, Centroabastos	3.000	3.000	3.000	++
Buenaventura (Valle del Cauca)	2.500	3.000	2.667	=
Cartagena, Bazurto	3.000	3.500	3.217	-
Cúcuta, Cenabastos	3.000	3.000	3.000	-
La Ceja (Antioquia)	1.500	1.600	1.525	+
Neiva, Surabastos	2.000	2.500	2.083	-
Palmira (Valle del Cauca)	2.400	2.500	2.425	-
Santa Bárbara (Antioquia)	1.480	1.800	1.634	-
Sincelejo, Nuevo Mercado	4.000	4.000	4.000	+++
Tunja, Complejo de Servicios del Sur	2.250	2.400	2.300	n.d.
Valledupar, Mercado Nuevo	2.500	3.000	2.583	+
Villavicencio, CAV	3.000	4.000	3.208	+
Aguacate Hass				
Bogotá, D.C., Corabastos	4.200	5.000	4.488	-
La Ceja (Antioquia)	2.500	2.600	2.538	+
Medellín, Central Mayorista de Antioquia	2.500	3.200	2.818	-
Rionegro (Antioquia)	2.500	3.300	2.825	+
San Gil (Santander)	4.000	4.000	4.000	-
San Vicente (Antioquia)	2.500	2.700	2.575	-
Socorro (Santander)	4.000	4.000	4.000	-
Sogamoso (Boyacá)	4.000	4.200	4.025	+
Sonsón (Antioquia)	2.300	2.400	2.363	-
Tunja, Complejo de Servicios del Sur	3.000	3.400	3.225	+
Aguacate papelillo				
Arauca (Arauca)	5.000	5.300	5.167	-
Armenia, Mercar	2.400	2.700	2.533	-
Armenia, Retiro	2.200	2.300	2.267	-
Barranquilla, Barranquillita	3.000	4.000	3.708	-
Bogotá, D.C., Corabastos	3.500	4.000	3.867	-
Bucaramanga, Centroabastos	3.500	3.500	3.500	++
Buenaventura (Valle del Cauca)	3.000	3.000	3.000	-
Cali, Cavasa	2.500	2.800	2.633	-
Cali, Santa Helena	2.800	3.000	2.933	-
Cartagena, Bazurto	4.400	5.000	4.658	-
Cartago (Valle del Cauca)	2.700	3.000	2.833	-
Cúcuta, Cenabastos	3.500	4.000	3.875	-
Duitama (Boyacá)	3.000	3.500	3.333	-
Florencia (Caquetá)	3.500	3.500	3.500	=
Ibagué, Plaza La 21	1.800	3.000	2.450	+
Manizales, Centro Galerías	2.000	2.500	2.338	-
Medellín, Central Mayorista de Antioquia	2.300	3.000	2.530	-
Medellín, Plaza Minorista "José María Villa"	2.500	3.200	2.858	-
Montería, Mercado del Sur	3.500	3.600	3.528	-
Neiva, Surabastos	3.000	4.000	3.375	-
Palmira (Valle del Cauca)	2.700	3.000	2.838	=
Pereira, La 41	2.000	2.500	2.417	-
Pereira, Mercasa	1.800	2.200	2.044	-
Popayán, Plaza de mercado del barrio Bolívar	3.000	3.000	3.000	+
Aguacate papelillo (continuación)				
Rionegro (Antioquia)	2.500	2.900	2.620	-
Santa Bárbara (Antioquia)	1.500	2.000	1.713	-
Sincelejo, Nuevo Mercado	3.000	3.000	3.000	n.d.
Sogamoso (Boyacá)	3.500	4.000	3.775	+
Tuluá (Valle del Cauca)	2.500	2.800	2.604	-
Tunja, Complejo de Servicios del Sur	3.400	3.700	3.533	-
Ubaté (Cundinamarca)	3.500	3.500	3.500	++
Valledupar, Mercado Nuevo	3.000	3.000	3.000	=
Villavicencio, CAV	3.500	4.200	3.842	-
Badea				
Bucaramanga, Centroabastos	1.000	1.250	1.125	-
Neiva, Surabastos	1.500	2.200	1.775	+
Banano bocadillo				
Bogotá, D.C., Corabastos	1.625	1.750	1.715	-
Duitama (Boyacá)	1.100	1.250	1.167	-
Medellín, Central Mayorista de Antioquia	1.200	1.200	1.200	=
Santa Bárbara (Antioquia)	667	833	750	-
Sogamoso (Boyacá)	1.250	1.300	1.256	-
Tunja, Complejo de Servicios del Sur	1.250	1.350	1.294	-
Banano criollo				
Armenia, Mercar	500	550	533	-
Armenia, Retiro	350	400	383	-
Barranquilla, Barranquillita	1.200	1.200	1.200	=
Bogotá, D.C., Corabastos	1.100	1.400	1.227	-
Bucaramanga, Centroabastos	1.200	1.300	1.250	-
Buenaventura (Valle del Cauca)	1.111	1.222	1.148	=
Cali, Cavasa	889	1.000	954	+
Cali, Santa Helena	667	722	704	=
Cartago (Valle del Cauca)	800	900	833	+
Chiquinquirá (Boyacá)	1.250	1.350	1.292	+
Cúcuta, Cenabastos	1.500	1.700	1.563	-
Cúcuta, La Nueva Sexta	1.167	1.167	1.167	+
Florencia (Caquetá)	1.400	1.480	1.440	+
Ibagué, Plaza La 21	800	1.000	950	-
Ipiales (Nariño), Ipiales somos todos	741	815	765	-
La Ceja (Antioquia)	700	800	746	-
La Unión (Nariño)	2.000	2.000	2.000	=
Manizales, Centro Galerías	900	900	900	=
Medellín, Central Mayorista de Antioquia	800	1.000	870	+
Medellín, Plaza Minorista "José María Villa"	800	900	830	-
Neiva, Surabastos	800	1.000	900	+
Palmira (Valle del Cauca)	1.100	1.200	1.150	-
Pamplona (Norte de Santander)	1.500	2.000	1.800	-
Pereira, La 41	800	1.000	925	-
Pereira, Mercasa	800	1.000	956	++
Popayán, Plaza de mercado del barrio Bolívar	1.100	1.200	1.175	+

Cuadro 4. Mercados mayoristas. Precios de venta de frutas frescas (continuación)
2019 (22 al 28 de junio)

Productos y mercados	Pesos por kilogramo				Tendencia	Productos y mercados	Pesos por kilogramo				Tendencia
	Mínimo	Máximo	Medio				Mínimo	Máximo	Medio		
Banano criollo (continuación)						Ciruela roja (continuación)					
Rionegro (Antioquia)	1.000	1.000	1.000	=		Medellín, Central Mayorista de Antioquia	3.000	3.500	3.115	-	
San Gil (Santander)	600	600	600	=		Neiva, Surabastos	3.200	3.400	3.300	+	
Santa Bárbara (Antioquia)	500	500	500	-		Pamplona (Norte de Santander)	2.500	2.500	2.500	-	
Santa Marta (Magdalena)	882	1.000	941	-		Tunja, Complejo de Servicios del Sur	2.400	2.480	2.453	-	
Socorro (Santander)	600	600	600	=							
Sogamoso (Boyacá)	1.150	1.250	1.225	-		Coco					
Sonsón (Antioquia)	750	825	788	-		Armenia, Mercar	2.467	2.533	2.511	=	
Tuluá (Valle del Cauca)	700	800	788	+		Barranquilla, Barranquillita	3.000	3.800	3.536	+	
Tunja, Complejo de Servicios del Sur	1.500	1.600	1.550	=		Bogotá, D.C., Corabastos	3.750	3.750	3.750	+	
						Cali, Cavasa	2.061	2.182	2.106	+	
Banano Urabá						Cali, Santa Helena	1.778	1.778	1.778	=	
Arauca (Arauca)	1.500	1.611	1.556	+		Cartagena, Bazurto	3.040	3.150	3.090	+	
Barranquilla, Barranquillita	1.200	1.500	1.350	++		Cartago (Valle del Cauca)	2.333	2.400	2.367	=	
Bogotá, D.C., Corabastos	1.250	1.350	1.317	+		La Unión (Nariño)	1.667	1.944	1.806	=	
Bucaramanga, Centroabastos	1.200	1.300	1.244	+		Manizales, Centro Galerías	2.903	3.097	3.048	+	
Chiquinquirá (Boyacá)	1.250	1.350	1.275	+		Medellín, Central Mayorista de Antioquia	4.038	6.000	4.869	=	
Duitama (Boyacá)	1.200	1.250	1.233	+		Montería, Mercado del Sur	3.200	3.540	3.363	-	
Medellín, Central Mayorista de Antioquia	1.100	1.100	1.100	=		Palmira (Valle del Cauca)	1.889	2.000	1.926	=	
Medellín, Plaza Minorista "José María Villa"	1.000	1.000	1.000	-		Pereira, Mercasa	2.267	2.333	2.289	=	
Montería, Mercado del Sur	850	1.000	933	+		Sincelejo, Nuevo Mercado	2.320	2.552	2.475	+	
Pamplona (Norte de Santander)	1.400	1.500	1.450	+							
Sincelejo, Nuevo Mercado	1.090	1.090	1.090	=		Curuba					
Sogamoso (Boyacá)	1.150	1.300	1.231	+		Arauca (Arauca)	2.450	2.500	2.483	=	
Tunja, Complejo de Servicios del Sur	1.250	1.350	1.306	+		Armenia, Mercar	1.600	1.700	1.633	=	
Valledupar, Mercabastos	950	1.125	1.022	+		Bogotá, D.C., Corabastos	1.364	1.591	1.540	+	
Villavicencio, CAV	1.040	1.200	1.123	++		Bucaramanga, Centroabastos	1.000	1.200	1.087	++	
						Buenaventura (Valle del Cauca)	3.000	3.000	3.000	+	
Borojó						Cali, Cavasa	1.400	1.750	1.575	++	
Bogotá, D.C., Corabastos	3.500	4.000	3.688	-		Cartagena, Bazurto	1.920	2.560	2.240	-	
Bucaramanga, Centroabastos	3.500	3.500	3.500	-		Cartago (Valle del Cauca)	2.400	2.500	2.450	=	
Cúcuta, Cenabastos	4.000	5.000	4.458	++		Chiquinquirá (Boyacá)	818	909	848	++	
Medellín, Central Mayorista de Antioquia	3.000	3.500	3.100	+		Cúcuta, Cenabastos	1.083	1.500	1.306	+	
Villavicencio, CAV	4.500	5.500	5.000	=		Duitama (Boyacá)	1.182	1.364	1.273	+	
						Ibagué, Plaza La 21	1.500	1.750	1.573	+	
Breva						Ipiales (Nariño), Ipiales somos todos	1.000	1.083	1.019	+	
Bucaramanga, Centroabastos	3.800	4.000	3.900	=		Manizales, Centro Galerías	1.500	1.800	1.600	=	
Medellín, Central Mayorista de Antioquia	3.500	4.000	3.700	+		Medellín, Central Mayorista de Antioquia	1.300	1.500	1.403	-	
						Neiva, Surabastos	1.200	1.600	1.400	+	
Ciruela importada						Pamplona (Norte de Santander)	625	1.000	792	++	
Bogotá, D.C., Corabastos	8.333	9.111	8.738	+		Pereira, Mercasa	2.000	2.000	2.000	n.d.	
Bucaramanga, Centroabastos	7.273	7.273	7.273	=		San Gil (Santander)	1.200	1.200	1.200	=	
Cúcuta, Cenabastos	10.000	12.000	11.000	=		Socorro (Santander)	1.200	1.200	1.200	+	
Medellín, Central Mayorista de Antioquia	10.000	11.250	10.781	+		Sogamoso (Boyacá)	1.000	1.136	1.097	+	
Neiva, Surabastos	8.667	9.778	9.162	+		Sonsón (Antioquia)	700	750	718	=	
Valledupar, Mercado Nuevo	8.750	10.000	9.375	=		Tunja, Complejo de Servicios del Sur	955	1.136	1.051	-	
						Villavicencio, CAV	1.400	1.600	1.552	+	
Ciruela roja											
Bogotá, D.C., Corabastos	3.000	3.200	3.125	-		Durazno importado					
Bucaramanga, Centroabastos	2.400	3.000	2.733	-		Medellín, Central Mayorista de Antioquia	10.000	11.111	10.556	n.d.	
Cúcuta, Cenabastos	2.000	3.000	2.458	+		Valledupar, Mercado Nuevo	8.500	9.375	8.938	=	

Cuadro 4. Mercados mayoristas. Precios de venta de frutas frescas (continuación)
2019 (22 al 28 de junio)

Productos y mercados	Pesos por kilogramo				Tendencia	Productos y mercados	Pesos por kilogramo				Tendencia
	Mínimo	Máximo	Medio				Mínimo	Máximo	Medio		
Guayaba agría (continuación)						Guayaba pera (continuación)					
Pereira, Mercasa	1.200	1.500	1.356		++	San Gil (Santander)	2.000	2.000	2.000		+
Sincelejo, Nuevo Mercado	2.400	2.800	2.667		+	Socorro (Santander)	3.333	3.333	3.333		+++
Guayaba Atlántico						Sogamoso (Boyacá)	1.818	2.273	2.080		-
Barranquilla, Barranquillita	1.600	2.000	1.822		-	Tuluá (Valle del Cauca)	1.300	1.500	1.413		+
Guayaba común						Tunja, Complejo de Servicios del Sur	1.300	1.955	1.626		-
Barranquilla, Barranquillita	2.000	2.200	2.173		-	Túquerres (Nariño)	1.500	1.800	1.638		-
Cartagena, Bazurto	2.160	2.320	2.240		+	Ubaté (Cundinamarca)	1.200	1.200	1.200		n.d.
Cúcuta, Cenabastos	1.167	1.500	1.396		++	Villavicencio, CAV	1.000	1.800	1.383		-
Montería, Mercado del Sur	1.800	2.000	1.893		-	Guayaba pera valluna					
Sincelejo, Nuevo Mercado	1.500	1.800	1.647		-	Medellín, Central Mayorista de Antioquia	1.600	1.800	1.701		+
Valledupar, Mercabastos	2.400	2.600	2.444		+	Gulupa					
Guayaba manzana						Bogotá, D.C., Corabastos	1.333	1.533	1.424		-
Cartago (Valle del Cauca)	1.500	1.700	1.600		=	Ibagué, Plaza La 21	1.200	1.600	1.330		-
Manizales, Centro Galerías	2.000	2.200	2.050		=	Medellín, Central Mayorista de Antioquia	1.200	1.500	1.390		-
Medellín, Central Mayorista de Antioquia	2.000	2.500	2.240		+	Neiva, Surabastos	1.440	2.000	1.807		-
Rionegro (Antioquia)	2.300	2.600	2.475		-	Peñol (Antioquia)	800	1.000	875		-
Guayaba pera						Sonsón (Antioquia)	1.100	1.200	1.138		+++
Arauca (Arauca)	2.409	2.500	2.455		=	Higo					
Armenia, Mercar	1.200	1.400	1.283		+	Bogotá, D.C., Corabastos	3.500	4.000	3.917		+
Barranquilla, Barranquillita	2.100	2.500	2.333		+	Medellín, Central Mayorista de Antioquia	2.000	2.500	2.338		++
Barranquilla, Granabastos	2.100	2.300	2.208		-	Sonsón (Antioquia)	1.000	1.000	1.000		=
Bogotá, D.C., Corabastos	2.143	2.857	2.521		-	Kiwi					
Bucaramanga, Centroabastos	1.600	1.800	1.775		+	Bogotá, D.C., Corabastos	4.000	4.800	4.269		-
Buenaventura (Valle del Cauca)	1.800	2.000	1.967		+	Bucaramanga, Centroabastos	4.500	5.500	5.125		-
Cali, Cavasa	1.400	1.500	1.450		-	Cali, Cavasa	4.000	4.500	4.271		-
Cali, Santa Helena	1.200	1.600	1.417		-	Cali, Santa Helena	4.500	5.200	4.950		-
Cartagena, Bazurto	1.800	2.500	2.183		+	Chiquinquirá (Boyacá)	4.700	6.000	5.117		-
Cartago (Valle del Cauca)	1.400	1.600	1.500		-	Cúcuta, Cenabastos	7.000	8.000	7.667		=
Cúcuta, Cenabastos	2.045	2.955	2.595		+++	Duitama (Boyacá)	4.500	5.000	4.833		-
Duitama (Boyacá)	2.273	2.409	2.318		+	Ibagué, Plaza La 21	4.500	5.000	4.583		=
Ibagué, Plaza La 21	1.000	1.250	1.113		+	La Unión (Nariño)	7.000	7.500	7.250		-
Ipiales (Nariño), Ipiales somos todos	1.800	2.000	1.833		-	Manizales, Centro Galerías	4.800	5.500	5.200		=
La Ceja (Antioquia)	1.000	1.300	1.146		+	Medellín, Central Mayorista de Antioquia	4.000	5.500	4.533		-
La Unión (Nariño)	1.250	1.250	1.250		=	Neiva, Surabastos	4.900	5.500	5.233		-
Manizales, Centro Galerías	1.000	1.300	1.125		-	Pamplona (Norte de Santander)	12.000	12.000	12.000		=
Medellín, Central Mayorista de Antioquia	1.100	1.200	1.143		+	Pasto, El Potrerillo	4.444	6.111	5.093		-
Medellín, Plaza Minorista "José María Villa"	1.000	1.400	1.270		-	Pereira, La 41	5.000	6.000	5.417		-
Neiva, Surabastos	1.200	1.800	1.558		++	Pereira, Mercasa	5.000	5.500	5.167		-
Palmira (Valle del Cauca)	1.500	1.600	1.538		-	Popayán, Plaza de mercado del barrio Bolívar	5.500	5.800	5.738		-
Pamplona (Norte de Santander)	2.045	2.500	2.235		+	San Gil (Santander)	7.000	7.000	7.000		=
Pasto, El Potrerillo	1.100	1.500	1.311		-	Socorro (Santander)	8.000	8.000	8.000		=
Pereira, La 41	1.300	1.500	1.383		+	Sogamoso (Boyacá)	5.500	6.500	6.200		-
Pereira, Mercasa	1.000	1.400	1.256		-	Tuluá (Valle del Cauca)	5.500	6.000	5.725		-
Popayán, Plaza de mercado del barrio Bolívar	1.400	1.500	1.475		-	Tunja, Complejo de Servicios del Sur	5.300	6.000	5.711		-
Rionegro (Antioquia)	1.500	1.700	1.600		+	Villavicencio, CAV	4.500	6.000	5.188		+

Cuadro 4. Mercados mayoristas. Precios de venta de frutas frescas (continuación)
2019 (22 al 28 de junio)

Productos y mercados	Pesos por kilogramo				Tendencia	Productos y mercados	Pesos por kilogramo				Tendencia
	Mínimo	Máximo	Medio				Mínimo	Máximo	Medio		
Limón común						Limón mandarino (continuación)					
Armenia, Mercar	1.100	1.600	1.333		++	Peñol (Antioquia)	500	700	636		+++
Barranquilla, Barranquillita	1.429	1.529	1.465		-	Pereira, La 41	800	1.000	883		-
Bogotá, D.C., Corabastos	857	1.429	1.150		+++	Pereira, Mercasa	500	800	678		-
Bucaramanga, Centroabastos	800	1.000	825		++	Santa Bárbara (Antioquia)	200	200	200		-
Bucaramanga, Mercados del centro	720	800	747		+	Villavicencio, CAV	1.000	1.400	1.152		-
Cali, Cavasa	750	917	788		+	Yopal (Casanare)	1.350	1.400	1.375		+
Cali, Santa Helena	833	950	881		+	Limón Tahití					
Cartagena, Bazurto	1.400	1.880	1.640		-	Armenia, Mercar	800	900	833		=
Cartago (Valle del Cauca)	1.400	1.600	1.500		+	Barranquilla, Barranquillita	750	833	785		=
Chiquinquirá (Boyacá)	1.000	1.143	1.071		n.d.	Bogotá, D.C., Corabastos	714	1.143	957		+
Cúcuta, Cenabastos	1.000	1.100	1.021		-	Bucaramanga, Centroabastos	320	400	360		+
Cúcuta, La Nueva Sexta	1.000	1.250	1.219		-	Bucaramanga, Mercados del centro	400	400	400		=
Florencia (Caquetá)	800	960	880		-	Cali, Cavasa	700	1.000	850		+
Ibagué, Plaza La 21	714	1.143	955		+++	Cali, Santa Helena	800	900	817		+
Ipiales (Nariño), Ipiales somos todos	1.000	1.125	1.063		+	Cartagena, Bazurto	800	1.000	917		-
La Unión (Nariño)	1.000	1.000	1.000		-	Cartago (Valle del Cauca)	800	900	833		-
Medellín, Central Mayorista de Antioquia	1.071	1.400	1.259		++	Cúcuta, Cenabastos	909	1.045	928		=
Medellín, Plaza Minorista "José María Villa"	1.000	1.100	1.055		+	Duitama (Boyacá)	818	909	879		+
Montería, Mercado del Sur	1.357	1.629	1.500		++	Manizales, Centro Galerías	600	800	675		=
Neiva, Surabastos	960	1.120	1.017		++	Medellín, Central Mayorista de Antioquia	900	1.300	1.085		+
Pamplona (Norte de Santander)	2.000	2.000	2.000		=	Medellín, Plaza Minorista "José María Villa"	700	1.000	828		-
Pasto, El Potrerillo	875	1.125	1.029		+++	Neiva, Surabastos	800	960	880		+
Pereira, La 41	1.500	1.800	1.563		-	Palmira (Valle del Cauca)	700	800	763		-
Pereira, Mercasa	1.000	1.500	1.283		-	Pamplona (Norte de Santander)	625	1.458	1.042		-
Rionegro (Antioquia)	1.700	1.800	1.775		-	Pasto, El Potrerillo	500	800	617		-
San Gil (Santander)	600	600	600		=	Pereira, La 41	800	1.000	883		-
Santa Marta (Magdalena)	1.400	1.600	1.541		-	Pereira, Mercasa	500	800	678		-
Sincelejo, Nuevo Mercado	1.357	1.714	1.510		++	Rionegro (Antioquia)	1.000	1.400	1.210		-
Socorro (Santander)	600	600	600		=	San Gil (Santander)	320	400	382		-
Tunja, Complejo de Servicios del Sur	800	1.120	969		++	Santa Bárbara (Antioquia)	300	400	338		-
Valledupar, Mercabastos	1.322	1.542	1.456		++	Socorro (Santander)	280	320	307		-
Valledupar, Mercado Nuevo	1.200	1.400	1.267		++	Sogamoso (Boyacá)	818	909	875		-
Villavicencio, CAV	880	1.200	1.008		-	Tuluá (Valle del Cauca)	700	900	788		-
Limón común Ciénaga						Tunja, Complejo de Servicios del Sur	682	727	705		-
Barranquilla, Barranquillita	1.875	2.250	2.015		-	Ubaté (Cundinamarca)	909	909	909		-
Santa Marta (Magdalena)	2.400	3.600	3.000		+++	Villavicencio, CAV	800	1.200	981		-
Valledupar, Mercado Nuevo	1.400	1.400	1.400		n.d.	Lulo					
Limón común valluno						Arauca (Arauca)	4.000	4.250	4.167		-
Buenaventura (Valle del Cauca)	1.500	1.700	1.583		-	Armenia, Mercar	2.800	3.200	3.033		+
Palmira (Valle del Cauca)	750	917	833		-	Barranquilla, Barranquillita	3.800	4.200	4.022		-
Tuluá (Valle del Cauca)	583	667	625		=	Barranquilla, Granabastos	4.000	4.000	4.000		+
Limón mandarino						Bogotá, D.C., Corabastos	2.800	3.200	2.940		-
Armenia, Mercar	600	700	667		-	Bucaramanga, Centroabastos	2.800	3.000	2.850		-
Ibagué, Plaza La 21	600	750	675		+	Buenaventura (Valle del Cauca)	3.000	4.000	3.333		+
La Ceja (Antioquia)	500	600	566		-	Cali, Cavasa	2.800	3.200	2.963		+
Medellín, Central Mayorista de Antioquia	800	1.000	900		+	Cali, Santa Helena	2.500	2.800	2.683		+
Medellín, Plaza Minorista "José María Villa"	600	800	733		-	Cartagena, Bazurto	3.700	4.000	3.875		+
						Cartago (Valle del Cauca)	2.800	3.000	2.933		=

Cuadro 4. Mercados mayoristas. Precios de venta de frutas frescas (continuación)
2019 (22 al 28 de junio)

Productos y mercados	Pesos por kilogramo				Tendencia	Productos y mercados	Pesos por kilogramo				Tendencia
	Mínimo	Máximo	Medio				Mínimo	Máximo	Medio		
Lulo (continuación)						Mandarina común					
Chiquinquirá (Boyacá)	3.043	3.478	3.297		+	Arauca (Arauca)	2.500	2.636	2.561		=
Cúcuta, Cenabastos	3.500	4.000	3.865		+	Barranquilla, Barranquillita	1.875	2.042	1.935		-
Duitama (Boyacá)	3.043	3.261	3.116		-	Bucaramanga, Centroabastos	1.522	1.957	1.728		+
Florencia (Caquetá)	2.800	2.880	2.840		-	Cartagena, Bazurto	2.273	2.455	2.364		+
Ibagué, Plaza La 21	2.600	3.200	2.955		+	Cúcuta, Cenabastos	1.600	2.000	1.783		++
Ipiales (Nariño), Ipiales somos todos	2.000	2.000	2.000		-	Cúcuta, La Nueva Sexta	1.200	1.800	1.525		++
La Unión (Nariño)	1.833	2.000	1.917		+	Ipiales (Nariño), Ipiales somos todos	1.280	1.400	1.337		-
Manizales, Centro Galerías	2.800	3.200	3.000		-	Sincelejo, Nuevo Mercado	2.000	2.000	2.000		=
Medellín, Central Mayorista de Antioquia	2.600	3.000	2.815		-	Sogamoso (Boyacá)	2.045	2.273	2.235		-
Medellín, Plaza Minorista "José María Villa"	2.800	3.200	2.975		-	Tunja, Complejo de Servicios del Sur	1.455	1.591	1.535		-
Montería, Mercado del Sur	4.000	4.200	4.125		+	Túquerres (Nariño)	1.750	1.850	1.767		+
Neiva, Surabastos	2.400	3.000	2.688		-						
Palmira (Valle del Cauca)	3.000	3.200	3.025		+	Mandarina Oneco					
Pamplona (Norte de Santander)	3.000	3.000	3.000		=	Armenia, Mercar	2.400	2.500	2.433		+
Pasto, El Potrerillo	1.739	1.957	1.855		=	Armenia, Retiro	1.500	1.900	1.667		-
Pereira, La 41	2.400	2.800	2.575		-	Cali, Cavasa	1.800	2.000	1.906		+
Pereira, Mercasa	2.600	2.800	2.717		-	Cali, Santa Helena	1.700	1.750	1.742		-
Popayán, Plaza de mercado del barrio Bolívar	2.600	2.800	2.675		=	Cartago (Valle del Cauca)	2.500	2.800	2.633		-
San Gil (Santander)	2.600	2.600	2.600		-	Manizales, Centro Galerías	1.800	2.000	1.900		-
Santa Marta (Magdalena)	3.800	3.800	3.800		=	Medellín, Central Mayorista de Antioquia	2.000	3.000	2.598		-
Sincelejo, Nuevo Mercado	3.000	3.200	3.100		+	Medellín, Plaza Minorista "José María Villa"	2.600	2.800	2.642		-
Socorro (Santander)	2.600	2.800	2.767		-	Pereira, La 41	1.800	2.200	2.013		-
Sogamoso (Boyacá)	3.043	3.696	3.380		-	Pereira, Mercasa	1.500	2.000	1.744		-
Tuluá (Valle del Cauca)	2.700	2.900	2.833		-	Rionegro (Antioquia)	2.700	3.300	3.095		+
Tunja, Complejo de Servicios del Sur	3.217	3.478	3.319		-	Santa Bárbara (Antioquia)	750	750	750		-
Valledupar, Mercabastos	3.000	3.600	3.317		-						
Valledupar, Mercado Nuevo	2.600	2.800	2.750		-	Mango común					
Villavicencio, CAV	2.600	3.200	3.033		-	Cali, Santa Helena	1.200	1.400	1.260		+
Yopal (Casanare)	3.900	4.500	4.225		+	Cartago (Valle del Cauca)	1.800	2.000	1.900		+
						Medellín, Central Mayorista de Antioquia	880	1.600	1.298		+++
Mandarina Arrayana						Medellín, Plaza Minorista "José María Villa"	800	1.000	920		+
Bogotá, D.C., Corabastos	1.591	2.045	1.793		+	Neiva, Surabastos	1.000	1.400	1.183		+
Buenaventura (Valle del Cauca)	1.800	2.000	1.867		+	Santa Bárbara (Antioquia)	400	700	513		++
Cali, Cavasa	1.700	1.800	1.765		+	Tunja, Complejo de Servicios del Sur	1.045	1.227	1.167		+
Cali, Santa Helena	1.500	1.600	1.550		-						
Chiquinquirá (Boyacá)	818	909	894		+	Mango costeño					
Duitama (Boyacá)	1.364	1.591	1.470		+	Montería, Mercado del Sur	1.000	1.200	1.147		++
Florencia (Caquetá)	1.200	1.280	1.240		-						
Ibagué, Plaza La 21	1.040	1.200	1.120		-	Mango de azúcar					
La Unión (Nariño)	1.250	1.500	1.375		=	Barranquilla, Barranquillita	2.600	3.000	2.751		++
Neiva, Surabastos	1.364	1.727	1.568		+	Bogotá, D.C., Corabastos	2.200	2.800	2.583		+
Pasto, El Potrerillo	1.250	1.500	1.425		-	Bucaramanga, Centroabastos	2.000	2.200	2.125		++
Popayán, Plaza de mercado del barrio Bolívar	1.200	1.280	1.230		+	La Unión (Nariño)	1.800	1.800	1.800		-
San Gil (Santander)	800	800	800		=	San Gil (Santander)	1.800	1.800	1.800		=
Socorro (Santander)	800	800	800		-	Sogamoso (Boyacá)	2.273	2.727	2.500		+++
Sogamoso (Boyacá)	1.591	1.818	1.619		-	Tunja, Complejo de Servicios del Sur	1.955	2.182	2.076		+
Tuluá (Valle del Cauca)	1.500	2.000	1.738		-	Villavicencio, CAV	2.800	3.000	2.933		+
Tunja, Complejo de Servicios del Sur	1.364	1.545	1.446		+						
Ubaté (Cundinamarca)	1.750	1.750	1.750		++	Mango manzano					
Villavicencio, CAV	1.200	1.400	1.327		-	Armenia, Mercar	2.400	2.600	2.500		+

BOLETÍN SEMANAL PRECIOS MAYORISTAS

Cuadro 4. Mercados mayoristas. Precios de venta de frutas frescas (continuación)
2019 (22 al 28 de junio)

Productos y mercados	Pesos por kilogramo				Tendencia	Productos y mercados	Pesos por kilogramo				Tendencia
	Mínimo	Máximo	Medio				Mínimo	Máximo	Medio		
Mango manzano (continuación)						Manzana roja importada (continuación)					
Buenaventura (Valle del Cauca)	2.000	2.200	2.133	-		Bogotá, D.C., Corabastos	5.263	5.789	5.508	+	
Pereira, Mercasa	2.700	2.800	2.750	+		Bucaramanga, Centroabastos	4.500	5.000	4.706	+	
Sogamoso (Boyacá)	1.818	1.909	1.848	+		Buenaventura (Valle del Cauca)	5.000	5.263	5.175	=	
Tunja, Complejo de Servicios del Sur	1.682	1.818	1.740	++		Cali, Cavasa	4.737	5.000	4.907	-	
Mango Tommy						Cali, Santa Helena	4.737	4.895	4.781	+	
Arauca (Arauca)	2.727	3.000	2.894	++		Cartagena, Bazarro	4.632	5.158	4.901	+	
Armenia, Mercar	2.200	2.300	2.267	++		Cartago (Valle del Cauca)	5.000	5.263	5.132	+	
Barranquilla, Barranquillita	1.800	2.400	2.147	-		Chiquinquirá (Boyacá)	5.263	5.789	5.570	+	
Bogotá, D.C., Corabastos	3.409	3.864	3.594	++		Cúcuta, Cenabastos	4.500	5.000	4.854	-	
Bucaramanga, Centroabastos	2.000	2.600	2.263	++		Duitama (Boyacá)	5.000	5.263	5.175	+	
Bucaramanga, Mercados del centro	800	1.000	867	=		Florencia (Caquetá)	5.263	5.421	5.342	+	
Cali, Cavasa	2.800	3.600	3.158	+++		Ibagué, Plaza La 21	5.263	5.263	5.263	=	
Cali, Santa Helena	3.000	3.000	3.000	+++		Ipiales (Nariño), Ipiales somos todos	4.474	4.632	4.553	-	
Cartagena, Bazarro	1.400	1.520	1.460	+		La Unión (Nariño)	4.474	4.737	4.605	-	
Cartago (Valle del Cauca)	2.250	2.500	2.396	++		Manizales, Centro Galerías	4.737	5.263	5.184	-	
Chiquinquirá (Boyacá)	2.955	3.182	3.106	+++		Medellín, Central Mayorista de Antioquia	5.000	5.526	5.257	-	
Cúcuta, Cenabastos	1.600	2.200	1.952	++		Montería, Mercado del Sur	5.263	5.789	5.487	-	
Ibagué, Plaza La 21	2.000	2.200	2.150	+		Neiva, Surabastos	4.947	5.789	5.338	+	
Ipiales (Nariño), Ipiales somos todos	2.400	2.400	2.400	+		Palmira (Valle del Cauca)	4.737	5.000	4.868	+	
La Ceja (Antioquia)	3.000	3.200	3.056	+++		Pamplona (Norte de Santander)	5.500	5.500	5.500	=	
La Unión (Nariño)	2.200	2.400	2.300	+		Pasto, El Potrerillo	4.474	4.737	4.605	=	
Manizales, Centro Galerías	3.500	3.500	3.500	++		Pereira, La 41	4.474	5.000	4.746	+	
Medellín, Central Mayorista de Antioquia	3.000	3.500	3.198	++		Pereira, Mercasa	4.737	5.263	4.947	+	
Medellín, Plaza Minorista "José María Villa"	2.000	2.500	2.360	+++		Popayán, Plaza de mercado del barrio Bolívar	4.632	4.737	4.724	-	
Neiva, Surabastos	2.200	3.000	2.500	++		Rionegro (Antioquia)	5.263	5.789	5.566	+	
Palmira (Valle del Cauca)	2.400	3.000	2.700	++		San Gil (Santander)	5.000	5.250	5.083	-	
Pasto, El Potrerillo	2.000	2.800	2.294	++		Sinclair, Nuevo Mercado	5.000	5.250	5.125	+	
Pereira, Mercasa	2.500	2.500	2.500	+++		Socorro (Santander)	5.000	5.000	5.000	=	
Popayán, Plaza de mercado del barrio Bolívar	2.229	2.800	2.495	+++		Sogamoso (Boyacá)	4.737	5.789	5.204	+	
Rionegro (Antioquia)	3.000	3.500	3.280	+++		Tunja, Complejo de Servicios del Sur	5.000	5.263	5.175	+	
San Gil (Santander)	1.800	2.000	1.867	+		Túquerres (Nariño)	4.474	4.579	4.500	-	
Socorro (Santander)	1.600	1.800	1.700	+++		Valledupar, Mercado Nuevo	5.000	5.263	5.132	=	
Sogamoso (Boyacá)	2.727	3.182	2.972	++		Villavicencio, CAV	5.263	6.053	5.559	+	
Tuluá (Valle del Cauca)	2.920	3.080	3.020	+++		Yopal (Casanare)	5.789	5.789	5.789	+	
Tunja, Complejo de Servicios del Sur	1.955	2.409	2.167	++		Manzana royal gala importada					
Villavicencio, CAV	2.800	3.400	3.017	+		Arauca (Arauca)	6.667	6.933	6.756	=	
Yopal (Casanare)	3.200	3.360	3.280	+++		Armenia, Mercar	4.737	4.842	4.807	=	
Mango Yulima						Bogotá, D.C., Corabastos	5.000	5.526	5.205	+	
Sogamoso (Boyacá)	1.545	1.727	1.621	+		Bucaramanga, Centroabastos	4.250	4.500	4.375	-	
Manzana nacional						Cali, Cavasa	4.737	5.000	4.868	-	
Bogotá, D.C., Corabastos	4.000	4.250	4.016	n.d.		Cali, Santa Helena	4.632	4.737	4.702	+	
Medellín, Central Mayorista de Antioquia	3.500	3.500	3.500	-		Cartago (Valle del Cauca)	5.000	5.105	5.026	+	
Tunja, Complejo de Servicios del Sur	2.727	2.955	2.864	-		Chiquinquirá (Boyacá)	5.526	5.789	5.702	+	
Manzana roja importada						Cúcuta, Cenabastos	4.500	5.000	4.792	-	
Arauca (Arauca)	4.800	5.000	4.933	=		Duitama (Boyacá)	5.000	5.158	5.053	=	
Armenia, Mercar	5.000	5.053	5.018	-		Florencia (Caquetá)	5.368	5.579	5.474	+	
						Ibagué, Plaza La 21	5.263	5.263	5.263	=	
						Ipiales (Nariño), Ipiales somos todos	4.474	4.632	4.585	+	
						La Ceja (Antioquia)	4.474	4.737	4.621	-	
						Manizales, Centro Galerías	4.737	5.263	5.132	-	

Cuadro 4. Mercados mayoristas. Precios de venta de frutas frescas (continuación)
2019 (22 al 28 de junio)

Productos y mercados	Pesos por kilogramo				Tendencia	Productos y mercados	Pesos por kilogramo				Tendencia
	Mínimo	Máximo	Medio				Mínimo	Máximo	Medio		
Manzana royal gala importada (continuación)						Manzana verde importada (continuación)					
Medellín, Central Mayorista de Antioquia	4.474	5.000	4.826	-		San Gil (Santander)	5.000	5.750	5.389	-	
Montería, Mercado del Sur	5.632	5.789	5.684	+		Sincelejo, Nuevo Mercado	5.250	5.500	5.333	+	
Neiva, Surabastos	4.947	5.474	5.263	-		Socorro (Santander)	5.400	5.500	5.467	=	
Palmira (Valle del Cauca)	5.000	5.263	5.132	+		Sogamoso (Boyacá)	5.000	5.789	5.270	-	
Pamplona (Norte de Santander)	5.000	5.250	5.125	+		Tuluá (Valle del Cauca)	5.105	5.526	5.289	+	
Pasto, El Potrerillo	5.000	5.000	5.000	-		Tunja, Complejo de Servicios del Sur	5.526	5.789	5.702	=	
Pereira, La 41	4.632	5.000	4.833	+		Túquerres (Nariño)	5.000	5.526	5.329	+	
Pereira, Mercasa	4.211	4.737	4.561	=		Ubaté (Cundinamarca)	5.000	5.500	5.250	+	
Popayán, Plaza de mercado del barrio Bolívar	4.737	4.842	4.750	-		Valledupar, Mercado Nuevo	5.789	5.789	5.789	=	
Rionegro (Antioquia)	5.000	5.263	5.013	+		Villavicencio, CAV	5.789	5.789	5.789	+	
San Gil (Santander)	5.000	5.000	5.000	=		Yopal (Casanare)	5.789	5.789	5.789	-	
Socorro (Santander)	4.900	5.000	4.967	=							
Sogamoso (Boyacá)	5.000	5.263	5.178	+		Maracuyá					
Tuluá (Valle del Cauca)	5.158	5.263	5.211	=		Arauca (Arauca)	2.200	2.500	2.400	=	
Tunja, Complejo de Servicios del Sur	5.263	5.526	5.351	+		Armenia, Mercar	1.900	2.300	2.083	+	
Túquerres (Nariño)	4.737	4.737	4.737	-		Bogotá, D.C., Corabastos	1.800	2.800	2.379	+	
Ubaté (Cundinamarca)	4.750	5.250	5.000	=		Bucaramanga, Centroabastos	1.533	1.733	1.650	+	
Valledupar, Mercado Nuevo	4.000	4.100	4.050	=		Buenaventura (Valle del Cauca)	2.200	2.300	2.233	=	
Villavicencio, CAV	5.000	5.263	5.230	-		Cali, Cavasa	2.000	2.400	2.190	+	
						Cali, Santa Helena	1.800	2.000	1.967	=	
						Cartago (Valle del Cauca)	2.000	2.500	2.267	+	
						Chiquinquirá (Boyacá)	1.800	2.300	2.050	+	
						Cúcuta, Cenabastos	2.500	3.000	2.877	+	
						Duitama (Boyacá)	2.000	2.300	2.167	+	
						Ibagué, Plaza La 21	2.000	2.400	2.120	++	
						La Ceja (Antioquia)	1.800	2.000	1.900	+	
						Manizales, Centro Galerías	1.800	2.000	1.850	+	
						Medellín, Plaza Minorista "José María Villa"	2.000	2.200	2.155	++	
						Montería, Mercado del Sur	2.333	2.567	2.450	++	
						Palmira (Valle del Cauca)	2.000	2.200	2.125	=	
						Pamplona (Norte de Santander)	2.500	3.000	2.917	+	
						Pasto, El Potrerillo	1.667	2.000	1.811	=	
						Pereira, La 41	2.000	2.600	2.388	++	
						Pereira, Mercasa	2.000	2.400	2.250	+	
						Popayán, Plaza de mercado del barrio Bolívar	2.000	2.100	2.013	=	
						Rionegro (Antioquia)	2.300	2.700	2.510	+	
						San Gil (Santander)	1.667	1.667	1.667	+	
						Socorro (Santander)	1.333	1.667	1.500	++	
						Sogamoso (Boyacá)	2.000	2.500	2.200	++	
						Sonsón (Antioquia)	1.300	1.400	1.338	-	
						Tuluá (Valle del Cauca)	1.800	2.200	2.000	+	
						Tunja, Complejo de Servicios del Sur	1.800	2.200	1.975	+	
						Túquerres (Nariño)	2.400	2.533	2.458	+	
						Ubaté (Cundinamarca)	2.700	2.800	2.750	+++	
						Villavicencio, CAV	1.700	2.100	1.938	+++	
						Yopal (Casanare)	1.700	1.800	1.750	+	
						Maracuyá antioqueño					
						Medellín, Central Mayorista de Antioquia	1.800	2.200	1.995	+	
						Montería, Mercado del Sur	2.300	2.800	2.533	+	
						Sincelejo, Nuevo Mercado	2.000	2.500	2.367	++	

BOLETÍN SEMANAL PRECIOS MAYORISTAS

Cuadro 4. Mercados mayoristas. Precios de venta de frutas frescas (continuación)
2019 (22 al 28 de junio)

Productos y mercados	Pesos por kilogramo				Tendencia	Productos y mercados	Pesos por kilogramo				Tendencia
	Mínimo	Máximo	Medio				Mínimo	Máximo	Medio		
Maracuyá huilense						Mora de Castilla (continuación)					
Florencia (Cauquetá)	1.600	1.760	1.653		+	Cartago (Valle del Cauca)	2.600	3.000	2.800		=
Neiva, Surabastos	1.440	1.760	1.623		++	Chiquinquirá (Boyacá)	2.600	2.800	2.767		-
Maracuyá santandereano						Cúcuta, Cenabastos	3.000	3.500	3.220		-
Barranquilla, Barranquillita	2.000	2.333	2.211		-	Duitama (Boyacá)	2.300	2.500	2.400		+
Cartagena, Bazurto	2.567	2.733	2.637		-	Ibagué, Plaza La 21	2.600	3.200	2.950		-
Santa Marta (Magdalena)	2.467	2.667	2.560		+	Ipiales (Nariño), Ipiales somos todos	2.500	2.500	2.500		+++
Valledupar, Mercabastos	1.833	2.333	2.023		-	La Unión (Nariño)	2.000	2.000	2.000		++
Maracuyá valluno						Manizales, Centro Galerías	2.500	3.000	2.825		-
Barranquilla, Barranquillita	3.200	3.700	3.456		+	Marinilla (Antioquia)	1.800	2.500	2.188		-
Barranquilla, Granabastos	2.300	2.600	2.425		+	Medellín, Central Mayorista de Antioquia	1.300	3.000	1.805		-
Cartagena, Bazurto	2.800	3.500	3.067		+	Montería, Mercado del Sur	2.000	3.333	2.583		-
Melón Cantalup						Neiva, Surabastos	1.600	2.400	2.033		-
Arauca (Arauca)	3.000	3.100	3.033		=	Palmira (Valle del Cauca)	2.800	3.200	3.130		+
Armenia, Mercar	2.900	3.000	2.967		=	Pamplona (Norte de Santander)	1.600	2.000	1.800		+
Barranquilla, Barranquillita	1.900	2.000	1.975		+	Pasto, El Potrerillo	2.250	3.125	2.708		++
Bogotá, D.C., Corabastos	2.400	2.800	2.578		+++	Pereira, La 41	2.500	3.000	2.850		+
Bucaramanga, Centroabastos	2.000	2.200	2.050		+	Pereira, Mercasa	2.000	2.400	2.122		-
Cali, Cavasa	2.300	2.600	2.452		++	Popayán, Plaza de mercado del barrio Bolívar	2.720	3.040	2.890		-
Cali, Santa Helena	2.400	2.600	2.433		++	Rionegro (Antioquia)	2.500	3.000	2.825		+
Cartago (Valle del Cauca)	2.500	3.000	2.717		++	San Gil (Santander)	2.800	2.800	2.800		=
Chiquinquirá (Boyacá)	1.591	2.045	1.818		-	San Vicente (Antioquia)	1.800	1.900	1.850		=
Cúcuta, Cenabastos	1.500	2.500	1.885		++	Santa Marta (Magdalena)	3.040	3.200	3.168		-
Duitama (Boyacá)	1.818	2.045	1.924		+	Sincelejo, Nuevo Mercado	2.800	3.800	3.361		-
Ibagué, Plaza La 21	1.800	2.500	2.233		+++	Socorro (Santander)	3.000	3.000	3.000		=
Manizales, Centro Galerías	2.500	2.700	2.567		+	Sogamoso (Boyacá)	2.200	2.500	2.338		-
Medellín, Central Mayorista de Antioquia	3.200	3.800	3.448		++	Tuluá (Valle del Cauca)	3.040	3.200	3.120		-
Neiva, Surabastos	2.200	2.500	2.413		+++	Tunja, Complejo de Servicios del Sur	2.500	2.700	2.575		-
Palmira (Valle del Cauca)	1.800	2.000	1.925		-	Valledupar, Mercabastos	3.200	4.000	3.794		-
Pamplona (Norte de Santander)	2.000	2.500	2.333		+	Villavicencio, CAV	3.300	4.000	3.604		-
Pasto, El Potrerillo	2.500	3.000	2.767		+	Yopal (Casanare)	3.500	3.625	3.563		-
Pereira, Mercasa	3.200	3.500	3.350		+	Naranja común					
San Gil (Santander)	1.920	2.000	1.973		=	Arauca (Arauca)	978	1.087	1.051		-
Socorro (Santander)	2.000	2.000	2.000		++	Barranquilla, Barranquillita	1.000	1.000	1.000		=
Sogamoso (Boyacá)	2.500	2.500	2.500		+	Cúcuta, Cenabastos	833	1.000	977		+
Tunja, Complejo de Servicios del Sur	1.818	2.045	1.943		+	Cúcuta, La Nueva Sexta	733	1.000	922		+++
Villavicencio, CAV	3.000	3.700	3.271		++	Montería, Mercado del Sur	680	720	700		=
Mora de Castilla						Neiva, Surabastos	400	400	400		=
Arauca (Arauca)	3.200	3.400	3.333		=	Pamplona (Norte de Santander)	600	800	667		+
Armenia, Mercar	3.200	3.700	3.483		-	San Gil (Santander)	760	800	787		+
Barranquilla, Barranquillita	2.400	4.400	3.443		-	Santa Bárbara (Antioquia)	400	700	528		+
Barranquilla, Granabastos	2.400	4.200	3.200		-	Socorro (Santander)	640	740	710		+
Bogotá, D.C., Corabastos	2.308	3.077	2.638		-	Sonsón (Antioquia)	480	500	488		+
Bucaramanga, Centroabastos	2.160	2.800	2.473		-	Tunja, Complejo de Servicios del Sur	600	633	615		=
Buenaventura (Valle del Cauca)	3.600	4.000	3.767		-	Ubaté (Cundinamarca)	800	800	800		+++
Cali, Cavasa	3.040	3.600	3.248		-	Naranja Sweet					
Cali, Santa Helena	3.200	3.440	3.240		++	Armenia, Mercar	720	800	760		+
Cartagena, Bazurto	2.560	3.520	3.073		-	Armenia, Retiro	740	760	753		+++
						Bogotá, D.C., Corabastos	1.100	1.200	1.146		+

Cuadro 4. Mercados mayoristas. Precios de venta de frutas frescas (continuación)
2019 (22 al 28 de junio)

Productos y mercados	Pesos por kilogramo				Tendencia	Productos y mercados	Pesos por kilogramo				Tendencia
	Mínimo	Máximo	Medio				Mínimo	Máximo	Medio		
Naranja Sweet (continuación)						Papaya Maradol (continuación)					
Cali, Cavasa	800	940	885		+	Cartagena, Bazurto	1.875	2.000	1.906		=
Cali, Santa Helena	800	900	853		+	Cartago (Valle del Cauca)	1.700	2.000	1.833		++
Cartago (Valle del Cauca)	960	1.000	993		+	Chiquinquirá (Boyacá)	1.333	1.444	1.398		-
Ibagué, Plaza La 21	1.000	1.100	1.029		+	Cúcuta, Cenabastos	1.400	1.700	1.535		-
Neiva, Surabastos	950	1.125	1.014		+	Duitama (Boyacá)	1.222	1.389	1.333		-
Pasto, El Potrerillo	800	900	850		=	Ibagué, Plaza La 21	1.500	1.500	1.500		=
Pereira, La 41	800	1.200	983		+	Ipiales (Nariño), Ipiales somos todos	2.000	2.200	2.094		+
Pereira, Mercasa	800	1.000	878		+	La Ceja (Antioquia)	2.200	2.500	2.383		+
Popayán, Plaza de mercado del barrio Bolívar	800	840	815		+	La Unión (Nariño)	1.500	2.000	1.750		=
Tuluá (Valle del Cauca)	900	1.000	950		=	Manizales, Centro Galerías	1.400	1.600	1.475		-
Naranja Valencia						Medellín, Central Mayorista de Antioquia	2.200	2.400	2.265		+
Barranquilla, Barranquillita	1.120	1.200	1.187		+	Medellín, Plaza Minorista "José María Villa"	1.500	1.700	1.538		-
Bogotá, D.C., Corabastos	1.100	1.200	1.146		+	Neiva, Surabastos	1.600	2.000	1.773		-
Bucaramanga, Centroabastos	720	880	820		+	Palmira (Valle del Cauca)	1.600	1.900	1.725		++
Bucaramanga, Mercados del centro	720	800	747		++	Pamplona (Norte de Santander)	1.500	2.000	1.850		-
Buenaventura (Valle del Cauca)	1.240	1.280	1.253		+	Pasto, El Potrerillo	1.500	1.800	1.650		=
Cartagena, Bazurto	870	900	886		-	Pereira, La 41	1.800	2.200	1.975		+
Cartago (Valle del Cauca)	700	800	773		-	Pereira, Mercasa	1.700	2.000	1.800		+
Duitama (Boyacá)	1.200	1.340	1.280		-	Popayán, Plaza de mercado del barrio Bolívar	1.700	1.800	1.725		-
Florencia (Caquetá)	640	700	670		-	Rionegro (Antioquia)	2.500	2.600	2.520		+
Ipiales (Nariño), Ipiales somos todos	1.000	1.050	1.014		+	San Gil (Santander)	1.250	1.250	1.250		-
La Ceja (Antioquia)	1.100	1.200	1.163		+	Socorro (Santander)	1.250	1.250	1.250		=
Manizales, Centro Galerías	600	800	683		+	Sogamoso (Boyacá)	1.389	1.389	1.389		+
Medellín, Central Mayorista de Antioquia	1.200	1.300	1.268		+	Tuluá (Valle del Cauca)	1.300	1.600	1.413		++
Medellín, Plaza Minorista "José María Villa"	1.000	1.100	1.030		-	Tunja, Complejo de Servicios del Sur	1.111	1.278	1.222		-
Montería, Mercado del Sur	880	960	915		+	Ubaté (Cundinamarca)	1.556	1.667	1.611		=
Pasto, El Potrerillo	860	900	880		+	Valledupar, Mercado Nuevo	1.200	1.200	1.200		=
Pereira, Mercasa	800	900	844		+	Villavicencio, CAV	900	1.100	960		-
Rionegro (Antioquia)	1.300	1.600	1.465		+	Papaya melona					
Sincelejo, Nuevo Mercado	1.000	1.150	1.044		+	Bucaramanga, Centroabastos	1.200	1.400	1.300		=
Sogamoso (Boyacá)	1.200	1.400	1.330		+	Medellín, Central Mayorista de Antioquia	1.200	1.300	1.250		=
Tunja, Complejo de Servicios del Sur	900	1.040	980		-	Papaya redonda					
Túquerres (Nariño)	875	1.000	908		+	Bucaramanga, Centroabastos	900	1.250	1.081		+
Valledupar, Mercabastos	1.136	1.136	1.136		=	Medellín, Central Mayorista de Antioquia	1.200	1.300	1.250		=
Valledupar, Mercado Nuevo	1.000	1.040	1.013		+	Papaya tainung					
Villavicencio, CAV	760	900	826		-	Barranquilla, Barranquillita	1.400	1.600	1.500		-
Yopal (Casanares)	960	1.000	980		-	Bogotá, D.C., Corabastos	2.000	2.500	2.308		-
Papaya hawaiana						Cartagena, Bazurto	1.600	1.800	1.672		-
Medellín, Central Mayorista de Antioquia	2.321	2.500	2.440		+	Florencia (Caquetá)	1.100	1.200	1.150		++
Papaya Maradol						Medellín, Central Mayorista de Antioquia	1.400	1.500	1.450		=
Arauca (Arauca)	2.000	2.200	2.133		-	Medellín, Plaza Minorista "José María Villa"	1.400	1.500	1.470		+
Armenia, Mercar	1.100	1.200	1.167		+++	Montería, Mercado del Sur	1.000	1.200	1.113		+
Bogotá, D.C., Corabastos	1.389	1.833	1.672		-	Santa Marta (Magdalena)	1.000	1.000	1.000		n.d.
Bucaramanga, Centroabastos	1.500	1.700	1.625		-	Sincelejo, Nuevo Mercado	1.167	1.167	1.167		=
Buenaventura (Valle del Cauca)	1.500	1.700	1.617		+	Villavicencio, CAV	1.050	1.250	1.115		-
Cali, Cavasa	1.700	1.900	1.777		+						
Cali, Santa Helena	1.600	1.700	1.667		+						

Cuadro 4. Mercados mayoristas. Precios de venta de frutas frescas (continuación)
2019 (22 al 28 de junio)

Productos y mercados	Pesos por kilogramo				Tendencia	Productos y mercados	Pesos por kilogramo				Tendencia
	Mínimo	Máximo	Medio				Mínimo	Máximo	Medio		
Patilla						Pera importada (continuación)					
Armenia, Mercar	1.000	1.100	1.067		-	Neiva, Surabastos	5.444	5.833	5.676		+
Barranquilla, Barranquillita	880	950	909		+	Palmira (Valle del Cauca)	5.000	5.263	5.164		-
Bogotá, D.C., Corabastos	1.000	1.200	1.113		-	Pamplona (Norte de Santander)	5.750	6.000	5.875		=
Bucaramanga, Centroabastos	1.000	1.300	1.038		++	Pasto, El Potrerillo	5.000	5.263	5.146		+
Cali, Cavasa	1.200	1.200	1.200		=	Pereira, La 41	4.500	5.000	4.858		-
Cali, Santa Helena	1.000	1.000	1.000		=	Pereira, Mercasa	4.500	4.800	4.683		-
Cartagena, Bazurto	800	850	838		-	Popayán, Plaza de mercado del barrio Bolívar	5.000	5.263	5.197		-
Cartago (Valle del Cauca)	1.200	1.400	1.283		-	Rionegro (Antioquia)	5.263	5.526	5.342		-
Cúcuta, Cenabastos	1.000	1.100	1.029		+	San Gil (Santander)	5.000	5.000	5.000		+
Ibagué, Plaza La 21	800	1.000	904		-	Sincelejo, Nuevo Mercado	4.750	5.000	4.883		-
Medellín, Central Mayorista de Antioquia	800	900	850		=	Socorro (Santander)	4.250	4.500	4.417		-
Medellín, Plaza Minorista "José María Villa"	800	900	850		-	Sogamoso (Boyacá)	4.737	5.263	4.954		-
Montería, Mercado del Sur	800	950	879		++	Tuluá (Valle del Cauca)	5.263	5.526	5.395		-
Palmira (Valle del Cauca)	1.200	1.200	1.200		=	Tunja, Complejo de Servicios del Sur	5.263	5.789	5.468		+
Pasto, El Potrerillo	1.200	1.500	1.356		+	Valledupar, Mercado Nuevo	5.000	5.250	5.125		=
Pereira, La 41	1.200	1.200	1.200		+	Villavicencio, CAV	5.000	5.500	5.271		-
Popayán, Plaza de mercado del barrio Bolívar	1.200	1.300	1.275		-	Yopal (Casanare)	5.500	5.500	5.500		+
Rionegro (Antioquia)	1.000	1.200	1.045		-	Pera nacional					
San Gil (Santander)	800	900	833		=	Bogotá, D.C., Corabastos	1.087	1.522	1.337		++
Santa Marta (Magdalena)	1.100	1.300	1.193		-	Bucaramanga, Centroabastos	1.080	1.200	1.130		+
Sincelejo, Nuevo Mercado	700	700	700		-	Chiquinquirá (Boyacá)	1.087	1.217	1.159		+
Socorro (Santander)	800	800	800		=	Ibagué, Plaza La 21	1.200	1.200	1.200		+
Tuluá (Valle del Cauca)	1.300	1.400	1.317		-	Medellín, Central Mayorista de Antioquia	1.333	1.458	1.368		+
Valledupar, Mercado Nuevo	800	950	875		+	San Gil (Santander)	1.400	1.400	1.400		++
Villavicencio, CAV	900	1.000	981		+	Socorro (Santander)	1.400	1.480	1.453		+++
Patilla baby						Sogamoso (Boyacá)	1.130	1.304	1.234		+++
Bogotá, D.C., Corabastos	1.600	1.800	1.696		-	Tunja, Complejo de Servicios del Sur	1.000	1.087	1.053		+
Bucaramanga, Centroabastos	2.250	2.625	2.422		-	Piña gold					
Medellín, Central Mayorista de Antioquia	1.800	2.900	2.203		+++	Armenia, Mercar	1.100	1.200	1.133		-
Pera importada						Bogotá, D.C., Corabastos	1.455	1.818	1.640		-
Armenia, Mercar	4.250	4.500	4.333		=	Bucaramanga, Centroabastos	1.000	1.200	1.100		=
Bogotá, D.C., Corabastos	4.750	5.500	5.014		-	Buenaventura (Valle del Cauca)	1.500	1.600	1.533		-
Bucaramanga, Centroabastos	4.400	4.900	4.544		-	Cali, Cavasa	1.200	1.300	1.244		+
Buenaventura (Valle del Cauca)	5.000	5.789	5.395		-	Cali, Santa Helena	1.000	1.100	1.017		-
Cali, Cavasa	5.000	5.263	5.125		-	Cartagena, Bazurto	2.300	2.500	2.456		=
Cali, Santa Helena	4.737	5.000	4.833		-	Cartago (Valle del Cauca)	1.400	1.600	1.550		+
Cartagena, Bazurto	4.474	5.000	4.719		+	Chiquinquirá (Boyacá)	1.636	1.818	1.758		-
Cartago (Valle del Cauca)	5.263	5.526	5.395		=	Cúcuta, Cenabastos	1.500	1.700	1.590		+
Chiquinquirá (Boyacá)	4.737	5.526	5.219		n.d.	Duitama (Boyacá)	1.300	1.500	1.400		-
Cúcuta, Cenabastos	4.750	5.000	4.792		-	Ibagué, Plaza La 21	1.400	1.600	1.479		+
Duitama (Boyacá)	4.737	5.000	4.877		-	Ipiales (Nariño), Ipiales somos todos	1.500	1.667	1.542		-
Florencia (Caquetá)	5.474	5.684	5.579		+	La Unión (Nariño)	1.500	2.000	1.750		=
Ibagué, Plaza La 21	5.000	5.526	5.307		-	Manizales, Centro Galerías	1.200	1.500	1.338		-
Ipiales (Nariño), Ipiales somos todos	4.211	4.368	4.254		-	Medellín, Central Mayorista de Antioquia	1.400	1.600	1.468		+
La Unión (Nariño)	4.737	4.737	4.737		-	Medellín, Plaza Minorista "José María Villa"	1.300	1.600	1.445		+
Manizales, Centro Galerías	4.750	5.000	4.969		-	Neiva, Surabastos	1.300	1.600	1.492		-
Medellín, Central Mayorista de Antioquia	4.474	5.000	4.711		-	Palmira (Valle del Cauca)	1.100	1.200	1.188		+
						Pasto, El Potrerillo	1.200	1.300	1.233		+

Cuadro 4. Mercados mayoristas. Precios de venta de frutas frescas (continuación)
2019 (22 al 28 de junio)

Productos y mercados	Pesos por kilogramo				Tendencia	Productos y mercados	Pesos por kilogramo				Tendencia
	Mínimo	Máximo	Medio				Mínimo	Máximo	Medio		
Piña gold (continuación)						Tangelo					
Pereira, La 41	1.600	1.800	1.738		+	Bogotá, D.C., Corabastos	1.520	1.800	1.663		+
Pereira, Mercasa	1.500	1.700	1.633		+	Bucaramanga, Centroabastos	1.400	1.800	1.600		=
Rionegro (Antioquia)	1.600	1.800	1.685		-	Cartago (Valle del Cauca)	1.800	2.000	1.933		=
Santa Marta (Magdalena)	1.800	1.800	1.800		-	Manizales, Centro Galerías	1.800	2.000	1.950		=
Sogamoso (Boyacá)	1.400	1.500	1.438		-	Medellín, Central Mayorista de Antioquia	2.200	2.500	2.290		+
Tuluá (Valle del Cauca)	1.200	1.400	1.283		+	Pereira, Mercasa	1.500	2.000	1.833		-
Tunja, Complejo de Servicios del Sur	1.400	1.500	1.433		+	Rionegro (Antioquia)	2.000	2.400	2.225		+
Ubaté (Cundinamarca)	1.636	1.818	1.727		-	Tunja, Complejo de Servicios del Sur	1.200	1.360	1.284		-
						Ubaté (Cundinamarca)	1.750	1.750	1.750		-
						Villavicencio, CAV	1.000	1.400	1.253		-
Piña manzana						Tomate de árbol					
Cali, Santa Helena	700	800	783		-	Arauca (Arauca)	2.909	3.045	3.000		+
La Ceja (Antioquia)	1.500	1.750	1.631		-	Armenia, Mercar	2.480	2.560	2.533		+
Manizales, Centro Galerías	1.300	1.300	1.300		=	Barranquilla, Barranquillita	2.400	2.500	2.475		=
Medellín, Central Mayorista de Antioquia	1.300	1.400	1.350		=	Barranquilla, Granabastos	2.300	2.500	2.392		-
Popayán, Plaza de mercado del barrio Bolívar	950	1.000	975		-	Bogotá, D.C., Corabastos	2.200	2.400	2.279		+
						Bucaramanga, Centroabastos	2.240	2.560	2.350		+
						Buenaventura (Valle del Cauca)	2.500	3.000	2.667		+
						Cali, Cavasa	2.000	2.300	2.200		-
						Cali, Santa Helena	2.200	2.300	2.250		+
						Cartagena, Bazurto	2.300	2.500	2.456		+
						Cartago (Valle del Cauca)	2.300	2.500	2.417		-
						Chiquinquirá (Boyacá)	2.087	2.391	2.232		+
						Cúcuta, Cenabastos	2.200	2.600	2.435		+
						Duitama (Boyacá)	2.391	2.609	2.464		+
						El Santuario (Antioquia)	1.600	1.800	1.750		=
						Florencia (Caquetá)	2.400	2.400	2.400		-
						Ibagué, Plaza La 21	2.000	2.400	2.160		+
						Ipiales (Nariño), Ipiales somos todos	1.333	1.500	1.385		-
						La Ceja (Antioquia)	1.700	1.800	1.746		-
						La Unión (Antioquia)	1.650	1.800	1.719		-
						La Unión (Nariño)	1.167	1.333	1.250		+++
						Manizales, Centro Galerías	1.800	2.000	1.900		-
						Marinilla (Antioquia)	1.600	1.700	1.658		-
						Medellín, Central Mayorista de Antioquia	2.000	2.300	2.143		-
						Medellín, Plaza Minorista "José María Villa"	2.000	2.400	2.253		+
						Montería, Mercado del Sur	2.320	2.600	2.417		-
						Neiva, Surabastos	1.800	2.200	2.121		+
						Palmira (Valle del Cauca)	2.300	2.800	2.588		+
						Pamplona (Norte de Santander)	2.083	2.292	2.153		-
						Pasto, El Potrerillo	1.400	1.700	1.556		+
						Peñol (Antioquia)	1.400	1.700	1.542		+
						Pereira, La 41	2.200	2.300	2.263		+
						Pereira, Mercasa	2.200	2.400	2.333		+
						Popayán, Plaza de mercado del barrio Bolívar	1.760	1.840	1.784		+++
						Rionegro (Antioquia)	1.800	2.200	2.050		+
						San Gil (Santander)	2.400	2.400	2.400		-
						San Vicente (Antioquia)	1.500	1.600	1.550		-
						Santa Marta (Magdalena)	2.400	2.600	2.520		+
Pitahaya											
Arauca (Arauca)	6.400	6.500	6.467		=						
Bogotá, D.C., Corabastos	4.000	4.000	4.000		-						
Bucaramanga, Centroabastos	4.000	5.000	4.500		=						
Cúcuta, Cenabastos	5.000	6.000	5.667		+						
Ibagué, Plaza La 21	3.000	3.000	3.000		++						
Medellín, Central Mayorista de Antioquia	3.500	4.000	3.892		-						
Neiva, Surabastos	3.500	4.500	4.208		++						
Sogamoso (Boyacá)	5.000	5.000	5.000		=						
Tunja, Complejo de Servicios del Sur	4.000	4.200	4.089		+						
Villavicencio, CAV	5.000	6.500	5.729		+						

BOLETÍN SEMANAL PRECIOS MAYORISTAS

Cuadro 4. Mercados mayoristas. Precios de venta de frutas frescas (continuación)
2019 (22 al 28 de junio)

Productos y mercados	Pesos por kilogramo				Tendencia	Productos y mercados	Pesos por kilogramo				Tendencia
	Mínimo	Máximo	Medio				Mínimo	Máximo	Medio		
Tomate de árbol (continuación)						Uva Isabela (continuación)					
Sincelejo, Nuevo Mercado	2.200	2.400	2.280	-		Pasto, El Potrerillo	2.000	2.240	2.142	+	
Socorro (Santander)	2.400	2.400	2.400	=		Popayán, Plaza de mercado del barrio Bolívar	2.080	2.240	2.160	+	
Sogamoso (Boyacá)	2.609	2.826	2.636	+		Rionegro (Antioquia)	3.000	3.400	3.170	+	
Sonsón (Antioquia)	1.500	1.600	1.563	-		San Gil (Santander)	3.040	3.200	3.147	=	
Tuluá (Valle del Cauca)	2.200	2.400	2.275	-		Sincelejo, Nuevo Mercado	2.917	3.167	3.042	+	
Tunja, Complejo de Servicios del Sur	2.391	2.826	2.587	+		Socorro (Santander)	2.640	2.800	2.693	=	
Túquerres (Nariño)	1.333	1.467	1.394	+		Sogamoso (Boyacá)	2.000	2.400	2.260	-	
Valledupar, Mercabastos	2.400	2.600	2.553	-		Tuluá (Valle del Cauca)	1.840	2.000	1.947	+	
Villavicencio, CAV	2.400	2.800	2.598	+		Tunja, Complejo de Servicios del Sur	2.240	2.400	2.284	-	
Yopal (Casanare)	2.720	2.800	2.760	+++		Túquerres (Nariño)	2.080	2.160	2.127	-	
Uchuva con cáscara						Ubaté (Cundinamarca)	2.800	3.000	2.900	+	
Bucaramanga, Centroabastos	2.600	3.000	2.800	-		Villavicencio, CAV	2.560	2.800	2.737	-	
Cúcuta, Cenabastos	2.000	2.500	2.363	-		Yopal (Casanare)	2.080	2.240	2.160	-	
Ibagué, Plaza La 21	1.760	2.000	1.960	-		Uva negra					
Medellín, Central Mayorista de Antioquia	3.000	3.500	3.305	-		Sogamoso (Boyacá)	2.000	2.400	2.260	-	
Uva importada						Uva red globe nacional					
Arauca (Arauca)	9.250	9.375	9.333	=		Armenia, Mercar	3.600	3.760	3.680	+	
Bogotá, D.C., Corabastos	8.500	9.750	9.147	+		Bogotá, D.C., Corabastos	3.636	4.778	4.164	+	
Bucaramanga, Centroabastos	8.750	9.750	9.109	-		Bucaramanga, Centroabastos	4.778	5.333	5.028	+	
Cali, Cavasa	7.059	7.647	7.390	-		Cali, Cavasa	4.222	4.444	4.315	+	
Cali, Santa Helena	6.471	7.059	6.824	-		Cali, Santa Helena	2.933	3.467	3.164	+	
Cartagena, Bazurto	7.778	8.889	8.395	+		Cartagena, Bazurto	3.778	4.222	3.975	-	
Cúcuta, Cenabastos	9.375	10.000	9.688	=		Cartago (Valle del Cauca)	4.500	5.000	4.667	=	
Medellín, Central Mayorista de Antioquia	8.125	9.375	8.906	+		Ibagué, Plaza La 21	4.000	4.400	4.067	+	
Palmira (Valle del Cauca)	7.500	8.125	7.891	-		Manizales, Centro Galerías	3.200	4.000	3.630	+	
San Gil (Santander)	8.750	9.375	8.958	=		Medellín, Central Mayorista de Antioquia	4.000	4.444	4.283	+	
Socorro (Santander)	10.625	11.250	10.833	+		Montería, Mercado del Sur	4.222	5.111	4.759	-	
Tunja, Complejo de Servicios del Sur	8.750	9.375	8.889	+		Pasto, El Potrerillo	2.800	3.600	3.156	+	
Valledupar, Mercado Nuevo	8.750	9.375	9.063	=		Pereira, Mercasa	3.000	4.400	3.756	+	
Villavicencio, CAV	9.375	10.000	9.661	+		Popayán, Plaza de mercado del barrio Bolívar	4.211	4.737	4.474	+	
Uva Isabela						Rionegro (Antioquia)	4.222	5.000	4.756	+	
Arauca (Arauca)	2.720	2.800	2.773	=		San Gil (Santander)	4.545	4.545	4.545	+	
Armenia, Mercar	2.907	2.996	2.937	=		Socorro (Santander)	4.545	4.545	4.545	=	
Bogotá, D.C., Corabastos	2.400	2.640	2.498	-		Tuluá (Valle del Cauca)	3.800	4.000	3.925	+	
Bucaramanga, Centroabastos	1.920	2.240	2.040	-		Villavicencio, CAV	4.364	5.000	4.709	+	
Cali, Cavasa	1.920	2.000	1.953	-		Uva roja					
Cali, Santa Helena	1.920	2.000	1.947	-		Duitama (Boyacá)	2.640	2.800	2.747	+	
Chiquinquirá (Boyacá)	2.560	3.200	2.907	++		Florencia (Caquetá)	4.800	4.800	4.800	+	
Cúcuta, Cenabastos	3.000	3.000	3.000	+		Ipiales (Nariño), Ipiales somos todos	3.556	3.889	3.704	+	
Duitama (Boyacá)	2.000	2.240	2.107	+		La Unión (Nariño)	3.200	3.600	3.400	=	
Ibagué, Plaza La 21	2.000	2.080	2.013	-		Neiva, Surabastos	4.500	5.000	4.817	+	
Ipiales (Nariño), Ipiales somos todos	2.000	2.080	2.056	+		Pereira, Mercasa	6.667	8.333	7.593	+	
La Unión (Nariño)	2.400	2.800	2.600	-		Sincelejo, Nuevo Mercado	3.840	4.000	3.973	-	
Medellín, Central Mayorista de Antioquia	2.600	2.800	2.685	+		Sogamoso (Boyacá)	2.800	3.200	3.000	++	
Neiva, Surabastos	1.500	1.800	1.663	-		Túquerres (Nariño)	3.667	4.000	3.880	+	
Palmira (Valle del Cauca)	1.840	2.000	1.950	+							
Pamplona (Norte de Santander)	4.000	4.000	4.000	++							

Cuadro 4. Mercados mayoristas. Precios de venta de frutas frescas (conclusión)
2019 (22 al 28 de junio)

Productos y mercados	Pesos por kilogramo			
	Precios			Tendencia
	Mínimo	Máximo	Medio	
Uva verde				
Bogotá, D.C., Corabastos	5.000	5.333	5.037	+
Bucaramanga, Centroabastos	5.222	5.556	5.403	+
Cartago (Valle del Cauca)	4.400	4.560	4.480	+
Cúcuta, Cenabastos	5.556	6.667	6.083	++
Florencia (Caquetá)	4.800	4.800	4.800	+
Medellín, Central Mayorista de Antioquia	5.000	5.000	5.000	++
Neiva, Surabastos	6.000	7.000	6.688	=
San Gil (Santander)	5.000	5.455	5.303	+

Productos y mercados	Pesos por kilogramo			
	Precios			Tendencia
	Mínimo	Máximo	Medio	
Uva verde (continuación)				
Socorro (Santander)	5.000	5.000	5.000	+
Sogamoso (Boyacá)	3.182	3.636	3.466	+
Tunja, Complejo de Servicios del Sur	4.091	4.364	4.182	+
Zapote				
Medellín, Central Mayorista de Antioquia	3.000	3.000	3.000	n.d.
Valledupar, Mercado Nuevo	2.500	3.000	2.750	=

TENDENCIAS

---	-
Variación mayor al -20 %	Variación entre 0 % y -10 %
--	=
Variación entre -10 % y -20 %	Variación igual a 0 %

+	+++
Variación entre 0 % y 10 %	Variación mayor al 20 %
++	n. d.
Variación entre 10 % y 20 %	No determinado

TUBÉRCULOS, RAÍCES Y PLÁTANOS

Se redujo la oferta de papa suprema

En la presente semana se incrementaron los precios de la papa suprema en diecinueve de los veinticuatro mercados donde se negoció. Esta situación obedeció a la menor oferta desde Cerrito (Santander), Túquerres, Ipiales (Nariño), Saboyá (Boyacá) y El Carmen de Carupa (Cundinamarca), a lo que se sumó el menor ingreso desde Chitagá (Norte de Santander) por la presencia de lluvias. En Bucaramanga y Cúcuta, por ejemplo, el kilo se vendió a \$1.300 y a \$1.329, respectivamente, lo que representó un alza superior al 18,00%.

También subieron las cotizaciones de las papas parda pastusa, única, superior y criolla limpia y la arracacha amarilla. En el caso de la papa parda pastusa, el aumento del precio se registró en veintiún de los veinticuatro mercados donde se negoció esta semana. Los comerciantes afirmaron que ingresó un menor volumen de carga desde los municipios de Toca, Sogamoso, Duitama (Boyacá), Túquerres, Guachucal, Ipiales (Nariño), Chitagá (Norte de Santander), Totoró (Cauca) y Ubaté (Cundinamarca). En Bogotá y Tunja, por ejemplo, el incremento superó el 13,00%, ofreciéndose el kilo a \$1.533 y a \$1.302, respectivamente.

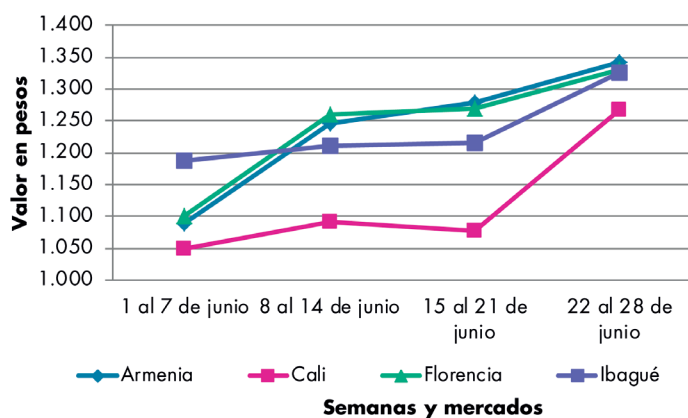
De la misma forma, aumentó el precio mayorista de la arracacha amarilla como consecuencia del menor nivel de acopio en Cajamarca (Tolima), Morales y Piendamó (Cauca), donde están terminando las cosechas. La anterior situación se registró en dieciséis de los veintiún mercados donde se negoció esta semana. En las ciudades de Neiva y Popayán, por ejemplo, el kilo se vendió a \$1.700 y a \$2.317, respectivamente, 18,60%, en promedio, más que la semana inmediatamente anterior.

Igualmente, subió la cotización de la papa única en veinte de los veintisiete mercados donde se negoció esta semana. Las fuentes afirmaron que el exceso de humedad en Duitama y Tunja (Boyacá) incidió negativamente en el abastecimiento. Además, hubo menor producción en Ipiales, Túquerres (Nariño), Ubaté (Cundinamarca) y Cerrito (Santander). En Pereira y Cúcuta, por ejemplo, el alza superó el 17,00%, ofreciéndose el kilo a \$1.208 y a \$1.354, respectivamente.

En contraste, bajaron los precios del plátano hartón verde y maduro, la arracacha blanca y la yuca llanera. En el caso del plátano hartón maduro, el descenso en la cotización estuvo motivado por la buena oferta de plátano maduro desde Granada, Acacías (Meta), Quinchía, La Merced, Aguadas (Caldas), Saravena, Tame y Fortul (Arauca). Este comportamiento se registró en los nueve mercados donde se vende de forma mayorista. En Bogotá y Pereira, por ejemplo, el kilo se negoció a \$2.284 y a \$1.433, respectivamente, 4,19%, en promedio, menos que la semana inmediatamente anterior.

Por último, cayó la cotización de la yuca llanera en seis de los ocho mercados donde se vendió porque los cultivos establecidos en Acacías, Granada, Villavicencio y Lejanías (Meta) se encuentran en un momento de alta producción. En Villavicencio, por ejemplo, el descenso superó el 5,21%, ofreciéndose el kilo a \$1.164.

Gráfico 3. Comportamiento de los precios de la papa suprema 2019 (1 al 28 de junio)



Fuente: DANE, Sipsa.

Cuadro 5. Mercados mayoristas. Precios de venta de tubérculos, raíces y plátanos 2019 (22 al 28 de junio)

Productos y mercados	Pesos por kilogramo				Tendencia	Productos y mercados	Pesos por kilogramo				Tendencia
	Mínimo	Máximo	Medio				Mínimo	Máximo	Medio		
Arracacha amarilla						Papa Betina					
Arauca (Arauca)	2.000	2.060	2.020	=		Buenaventura (Valle del Cauca)	1.260	1.300	1.285	+	
Bogotá, D.C., Corabastos	1.500	1.833	1.622	+		Cali, Cavasa	1.060	1.300	1.187	+++	
Bucaramanga, Centroabastos	1.600	1.920	1.780	=		Ipiales (Nariño), Centro de acopio	950	1.000	971	++	
Buenaventura (Valle del Cauca)	2.000	2.000	2.000	+		Ipiales (Nariño), Ipiales somos todos	900	1.050	983	++	
Cali, Cavasa	1.167	1.333	1.224	+		Neiva, Surabastos	1.100	1.160	1.120	+	
Cali, Santa Helena	1.000	1.250	1.111	+		Tunja, Complejo de Servicios del Sur	960	1.040	987	+	
Chiquinquirá (Boyacá)	1.500	1.583	1.542	+		Papa capira					
Cúcuta, Cenabastos	1.800	2.000	1.900	-		Buenaventura (Valle del Cauca)	1.260	1.500	1.385	+	
Duitama (Boyacá)	1.667	1.667	1.667	+		Cali, Cavasa	1.160	1.440	1.295	++	
Florencia (Caquetá)	1.360	1.440	1.400	+		Cali, Santa Helena	1.100	1.200	1.170	=	
Ibagué, Plaza La 21	1.120	1.280	1.160	+		Cartago (Valle del Cauca)	1.300	1.360	1.315	+	
Neiva, Surabastos	1.280	2.240	1.700	+		El Carmen de Viboral (Antioquia)	1.300	1.350	1.325	-	
Palmira (Valle del Cauca)	1.333	1.500	1.438	+		El Santuario (Antioquia)	1.300	1.400	1.358	-	
Pamplona (Norte de Santander)	1.600	2.000	1.733	-		Ipiales (Nariño), Centro de acopio	1.000	1.020	1.003	++	
Popayán, Plaza de mercado del barrio Bolívar	2.200	2.400	2.317	+++		Ipiales (Nariño), Ipiales somos todos	1.000	1.000	1.000	++	
San Gil (Santander)	1.600	1.920	1.813	+		La Ceja (Antioquia)	1.500	1.600	1.528	-	
Sogamoso (Boyacá)	1.667	1.833	1.688	+		La Unión (Antioquia)	1.300	1.350	1.328	-	
Tunja, Complejo de Servicios del Sur	1.500	1.667	1.546	+		Manizales, Centro Galerías	1.200	1.360	1.260	+	
Valledupar, Mercabastos	2.200	2.400	2.311	+		Marinilla (Antioquia)	1.300	1.450	1.360	-	
Villavicencio, CAV	1.800	2.000	1.925	-		Medellín, Central Mayorista de Antioquia	1.400	1.600	1.470	-	
Yopal (Casanare)	1.833	1.917	1.875	+		Medellín, Plaza Minorista "José María Villa"	1.400	1.500	1.460	-	
Arracacha blanca						Montería, Mercado del Sur	1.600	1.700	1.657	-	
Armenia, Mercar	1.250	1.333	1.278	=		Palmira (Valle del Cauca)	1.160	1.200	1.181	-	
Cartago (Valle del Cauca)	1.500	1.583	1.542	-		Pasto, El Potrerillo	1.080	1.200	1.122	++	
Ipiales (Nariño), Ipiales somos todos	800	1.000	900	++		Peñol (Antioquia)	1.400	1.500	1.463	+	
Manizales, Centro Galerías	1.290	1.452	1.344	-		Pereira, La 41	1.200	1.240	1.213	+	
Medellín, Central Mayorista de Antioquia	875	2.000	1.522	-		Pereira, Mercasa	1.200	1.340	1.255	+	
Medellín, Plaza Minorista "José María Villa"	2.000	3.000	2.222	-		Popayán, Plaza de mercado del barrio Bolívar	1.160	1.240	1.200	=	
Pasto, El Potrerillo	800	900	833	=		Rionegro (Antioquia)	1.400	1.600	1.475	+	
Pereira, La 41	1.167	1.333	1.292	+		San Vicente (Antioquia)	1.200	1.300	1.238	-	
Pereira, Mercasa	1.500	1.667	1.556	-		Santa Bárbara (Antioquia)	1.500	1.600	1.525	-	
San Vicente (Antioquia)	1.111	1.167	1.125	-		Sonsón (Antioquia)	1.300	1.400	1.353	+	
Tuluá (Valle del Cauca)	1.167	1.333	1.264	-		Tuluá (Valle del Cauca)	1.300	1.360	1.330	+	
Ñame criollo						Túquerres (Nariño)	1.000	1.100	1.055	++	
Barranquilla, Barranquillita	2.400	2.600	2.500	-		Papa criolla limpia					
Barranquilla, Granabastos	2.560	2.700	2.602	-		Arauca (Arauca)	2.854	2.917	2.896	+	
Cartagena, Bazurto	2.700	2.800	2.757	+		Armenia, Mercar	2.467	2.833	2.619	-	
Sincelejo, Nuevo Mercado	2.600	3.200	2.950	+		Barranquilla, Granabastos	3.200	3.700	3.376	+	
Ñame diamante						Bogotá, D.C., Corabastos	3.556	4.000	3.750	+	
Cartagena, Bazurto	2.000	2.100	2.062	+		Bucaramanga, Centroabastos	2.800	3.200	2.950	-	
Montería, Mercado del Sur	1.800	2.000	1.877	+		Buenaventura (Valle del Cauca)	2.000	2.400	2.227	-	
Sincelejo, Nuevo Mercado	2.000	2.000	2.000	-		Cali, Cavasa	2.000	2.200	2.113	-	
Valledupar, Mercabastos	2.000	2.000	2.000	-		Cali, Santa Helena	1.600	2.200	1.833	-	
Ñame espino						Cartagena, Bazurto	3.140	3.300	3.207	-	
Cartagena, Bazurto	5.300	5.440	5.373	+		Cartago (Valle del Cauca)	2.500	2.600	2.550	-	
						Cúcuta, Cenabastos	2.400	3.000	2.708	-	
						Duitama (Boyacá)	2.800	3.000	2.950	+	

BOLETÍN SEMANAL PRECIOS MAYORISTAS

Cuadro 5. Mercados mayoristas. Precios de venta de tubérculos, raíces y plátanos (continuación)
2019 (22 al 28 de junio)

Productos y mercados	Pesos por kilogramo				Tendencia	Productos y mercados	Pesos por kilogramo				Tendencia
	Mínimo	Máximo	Medio				Mínimo	Máximo	Medio		
Papa criolla limpia (continuación)						Papa Morasurco					
El Carmen de Viboral (Antioquia)	2.600	2.600	2.600		+	Ipiales (Nariño), Centro de acopio	800	850	806		++
El Santuario (Antioquia)	2.500	3.500	3.000		+++	La Unión (Nariño)	1.160	1.200	1.180		-
Florencia (Cauquetá)	2.600	2.800	2.700		++	Pasto, El Potrerillo	900	1.100	1.012		++
Ibagué, Plaza La 21	2.400	3.200	2.828		+	Túquerres (Nariño)	940	1.000	975		+++
Ipiales (Nariño), Ipiales somos todos	1.400	1.600	1.533		-	Papa nevada					
La Ceja (Antioquia)	2.800	3.500	3.100		+	Cartago (Valle del Cauca)	1.938	2.063	2.000		-
La Unión (Antioquia)	2.550	3.000	2.776		+++	El Santuario (Antioquia)	1.500	1.700	1.575		+
La Unión (Nariño)	1.800	1.800	1.800		-	Marinilla (Antioquia)	1.400	1.700	1.535		-
Manizales, Centro Galerías	2.708	3.125	2.917		+	Medellín, Central Mayorista de Antioquia	1.500	1.800	1.633		-
Marinilla (Antioquia)	2.550	2.800	2.700		+++	Peñol (Antioquia)	1.800	2.100	1.943		+
Medellín, Central Mayorista de Antioquia	2.500	3.300	2.910		++	Pereira, Mercasa	2.000	2.400	2.261		+
Medellín, Plaza Minorista "José María Villa"	2.700	3.800	3.265		+	Rionegro (Antioquia)	1.500	1.800	1.685		-
Montería, Mercado del Sur	3.000	4.200	3.713		-	San Vicente (Antioquia)	1.300	1.500	1.386		-
Neiva, Surabastos	2.800	3.600	3.154		+	Papa parda pastusa					
Pamplona (Norte de Santander)	2.000	2.600	2.225		-	Arauca (Arauca)	1.360	1.520	1.440		+
Pereira, La 41	2.400	2.600	2.467		-	Armenia, Mercar	1.240	1.420	1.343		+
Pereira, Mercasa	2.400	2.800	2.649		+	Bogotá, D.C., Corabastos	1.400	1.700	1.533		++
Rionegro (Antioquia)	3.000	3.500	3.130		+++	Bucaramanga, Centroabastos	1.400	1.600	1.534		+++
San Gil (Santander)	2.400	2.800	2.600		=	Bucaramanga, Mercados del centro	1.200	1.300	1.233		-
San Vicente (Antioquia)	3.000	3.200	3.125		+++	Cali, Cavasa	1.200	1.400	1.312		++
Santa Bárbara (Antioquia)	2.600	3.000	2.850		++	Cartago (Valle del Cauca)	1.200	1.300	1.250		+
Santa Marta (Magdalena)	3.000	3.600	3.270		-	Chiquinquirá (Boyacá)	1.200	1.200	1.200		+
Sincelejo, Nuevo Mercado	3.200	3.600	3.419		++	Cúcuta, Cenabastos	1.300	1.500	1.450		+++
Socorro (Santander)	2.600	2.600	2.600		-	Florencia (Cauquetá)	1.300	1.360	1.330		+
Sogamoso (Boyacá)	2.600	2.800	2.750		-	Ipiales (Nariño), Centro de acopio	1.000	1.100	1.031		+
Sonsón (Antioquia)	2.200	2.350	2.275		+++	La Unión (Nariño)	1.200	1.200	1.200		-
Tunja, Complejo de Servicios del Sur	2.300	2.600	2.442		+	Manizales, Centro Galerías	1.280	1.340	1.310		+
Túquerres (Nariño)	1.200	1.400	1.280		+	Pamplona (Norte de Santander)	1.400	1.500	1.462		+++
Valledupar, Mercabastos	3.600	4.000	3.822		+	Pereira, La 41	1.160	1.240	1.203		+
Valledupar, Mercado Nuevo	3.600	4.000	3.800		+	Pereira, Mercasa	1.160	1.240	1.200		+
Villavicencio, CAV	2.800	4.000	3.508		+++	Popayán, Plaza de mercado del barrio Bolívar	1.200	1.600	1.405		-
Yopal (Casanare)	3.083	3.250	3.167		=	San Gil (Santander)	1.300	1.500	1.433		+
Papa criolla sucia						Socorro (Santander)	1.300	1.500	1.400		+
Barranquilla, Barranquillita	2.900	3.400	3.098		+	Sogamoso (Boyacá)	1.260	1.360	1.305		+
Bogotá, D.C., Corabastos	2.800	3.200	2.975		+	Tunja, Complejo de Servicios del Sur	1.200	1.400	1.302		++
Cali, Cavasa	1.800	2.000	1.846		-	Túquerres (Nariño)	1.000	1.100	1.023		++
Chiquinquirá (Boyacá)	1.600	1.800	1.650		-	Ubaté (Cundinamarca)	1.300	1.300	1.300		+
Ipiales (Nariño), Centro de acopio	1.500	1.600	1.588		+	Yopal (Casanare)	1.667	1.708	1.688		++
Palmira (Valle del Cauca)	1.640	1.800	1.768		-	Papa Puracé					
Pasto, El Potrerillo	900	1.400	1.213		-	La Unión (Antioquia)	1.200	1.250	1.227		-
Popayán, Plaza de mercado del barrio Bolívar	667	1.667	1.194		-	Montería, Mercado del Sur	1.667	1.933	1.817		-
Tuluá (Valle del Cauca)	1.833	1.917	1.875		-	Sincelejo, Nuevo Mercado	1.560	1.640	1.598		-
Tunja, Complejo de Servicios del Sur	1.700	2.000	1.856		+	Papa roja peruana					
Ubaté (Cundinamarca)	1.600	1.800	1.700		-	Ipiales (Nariño), Centro de acopio	900	1.000	970		+
Papa ICA-Huila						Ipiales (Nariño), Ipiales somos todos	900	1.020	986		++
Bucaramanga, Centroabastos	1.600	1.600	1.600		=						
La Unión (Nariño)	1.200	1.200	1.200		=						
Pasto, El Potrerillo	1.100	1.200	1.165		++						
Túquerres (Nariño)	1.100	1.100	1.100		+++						

Cuadro 5. Mercados mayoristas. Precios de venta de tubérculos, raíces y plátanos (continuación)
2019 (22 al 28 de junio)

Productos y mercados	Pesos por kilogramo				Tendencia	Productos y mercados	Pesos por kilogramo				Tendencia
	Mínimo	Máximo	Medio				Mínimo	Máximo	Medio		
Papa rubi						Papa suprema (continuación)					
Bogotá, D.C., Corabastos	1.000	1.200	1.117		+	Chiquinquirá (Boyacá)	960	1.100	1.043		++
Pereira, La 41	1.200	1.260	1.232		+	Cúcuta, Cenabastos	1.200	1.440	1.329		+++
Pereira, Mercasa	1.200	1.260	1.215		+	Florencia (Caquetá)	1.300	1.360	1.330		+
Santa Marta (Magdalena)	1.200	1.360	1.276		-	Ibagué, Plaza La 21	1.300	1.360	1.325		+
Sincelejo, Nuevo Mercado	1.160	1.240	1.210		n.d.	Ipiales (Nariño), Centro de acopio	1.000	1.000	1.000		++
Sogamoso (Boyacá)	900	1.000	953		+	Ipiales (Nariño), Ipiales somos todos	900	1.000	983		++
Tunja, Complejo de Servicios del Sur	1.040	1.100	1.062		+	La Unión (Nariño)	1.200	1.200	1.200		-
Papa R-12 negra						Palmira (Valle del Cauca)	1.160	1.240	1.200		+
Bogotá, D.C., Corabastos	1.100	1.500	1.342		+	Pamplona (Norte de Santander)	1.200	1.300	1.250		++
Bucaramanga, Centroabastos	1.200	1.400	1.351		+	Pasto, El Potrerillo	1.000	1.100	1.023		++
Cartago (Valle del Cauca)	1.300	1.360	1.325		+	Popayán, Plaza de mercado del barrio Bolívar	1.000	1.400	1.195		++
Manizales, Centro Galerías	1.200	1.360	1.260		+	San Gil (Santander)	1.200	1.200	1.200		=
Medellín, Central Mayorista de Antioquia	1.300	1.400	1.343		+	Socorro (Santander)	1.200	1.200	1.200		=
Neiva, Surabastos	1.200	1.400	1.308		+	Sogamoso (Boyacá)	1.100	1.200	1.150		-
Villavicencio, CAV	1.400	1.600	1.508		+	Tuluá (Valle del Cauca)	1.200	1.340	1.260		+
Papa R-12 roja						Túquerres (Nariño)	900	1.000	950		++
Barranquilla, Barranquillita	1.300	1.600	1.420		-	Ubaté (Cundinamarca)	1.200	1.200	1.200		+
Bogotá, D.C., Corabastos	1.100	1.200	1.146		+	Papa tocarreña					
Pereira, Mercasa	1.280	1.340	1.310		+	Duitama (Boyacá)	1.500	1.600	1.567		n.d.
Papa sabanera						Papa única					
Bogotá, D.C., Corabastos	2.000	2.200	2.071		+	Barranquilla, Barranquillita	1.100	1.200	1.145		-
Ubaté (Cundinamarca)	1.200	1.200	1.200		=	Barranquilla, Granabastos	1.160	1.200	1.170		+
Papa San Félix						Bogotá, D.C., Corabastos	1.000	1.200	1.113		+
Manizales, Centro Galerías	1.433	1.500	1.475		+	Bucaramanga, Centroabastos	1.140	1.300	1.233		+
Papa superior						Bucaramanga, Mercados del centro	1.200	1.300	1.267		=
Bogotá, D.C., Corabastos	1.300	1.600	1.451		++	Buenaventura (Valle del Cauca)	1.260	1.440	1.340		++
Chiquinquirá (Boyacá)	1.100	1.300	1.167		++	Cali, Cavasa	1.100	1.360	1.235		++
Cúcuta, Cenabastos	1.300	1.500	1.440		+++	Cali, Santa Helena	1.100	1.200	1.163		=
Duitama (Boyacá)	1.400	1.400	1.400		++	Cartagena, Bazurto	960	1.200	1.102		+
Florencia (Caquetá)	1.300	1.360	1.330		+	Cartago (Valle del Cauca)	1.300	1.400	1.360		+
Ipiales (Nariño), Centro de acopio	1.000	1.100	1.063		++	Cúcuta, Cenabastos	1.200	1.500	1.354		+++
Ipiales (Nariño), Ipiales somos todos	1.000	1.100	1.041		++	Florencia (Caquetá)	1.200	1.200	1.200		n.d.
Neiva, Surabastos	1.240	1.440	1.351		+	Ipiales (Nariño), Centro de acopio	940	1.050	1.005		+
Pamplona (Norte de Santander)	1.300	1.500	1.451		+++	Ipiales (Nariño), Ipiales somos todos	900	1.050	1.006		+++
Sogamoso (Boyacá)	1.240	1.400	1.328		++	La Unión (Nariño)	1.160	1.200	1.180		-
Tunja, Complejo de Servicios del Sur	1.200	1.300	1.258		++	Manizales, Centro Galerías	1.220	1.300	1.260		+
Villavicencio, CAV	1.500	1.700	1.597		+	Neiva, Surabastos	1.140	1.300	1.235		+
Papa suprema						Pamplona (Norte de Santander)	1.200	1.300	1.225		++
Armenia, Mercar	1.240	1.420	1.343		+	Pasto, El Potrerillo	1.000	1.100	1.055		++
Bogotá, D.C., Corabastos	1.200	1.500	1.313		+	Pereira, La 41	1.200	1.240	1.220		+
Bucaramanga, Centroabastos	1.300	1.300	1.300		++	Pereira, Mercasa	1.160	1.300	1.208		+
Bucaramanga, Mercados del centro	1.300	1.400	1.333		=	Popayán, Plaza de mercado del barrio Bolívar	1.000	1.300	1.138		+
Buenaventura (Valle del Cauca)	1.260	1.440	1.340		+	Tunja, Complejo de Servicios del Sur	960	1.000	987		+
Cali, Cavasa	1.140	1.360	1.268		++	Túquerres (Nariño)	900	1.000	925		++
Cali, Santa Helena	1.200	1.260	1.210		+	Ubaté (Cundinamarca)	1.000	1.000	1.000		=
						Valledupar, Mercabastos	1.040	1.200	1.102		-
						Valledupar, Mercado Nuevo	1.040	1.200	1.113		-

Cuadro 5. Mercados mayoristas. Precios de venta de tubérculos, raíces y plátanos (continuación)
2019 (22 al 28 de junio)

Productos y mercados	Pesos por kilogramo				Tendencia	Productos y mercados	Pesos por kilogramo				Tendencia
	Mínimo	Máximo	Medio				Mínimo	Máximo	Medio		
Plátano comino						Plátano hartón verde (continuación)					
Medellín, Central Mayorista de Antioquia	900	1.000	953		-	Bucaramanga, Mercados del centro	2.080	2.240	2.160		-
Rionegro (Antioquia)	1.200	1.300	1.210		=	Cali, Cavasa	1.550	1.600	1.571		-
Plátano dominico hartón maduro						Cali, Santa Helena	1.550	1.600	1.575		+
Manizales, Centro Galerías	1.500	1.600	1.567		+	Cartagena, Bazurto	2.200	2.700	2.454		-
Pereira, La 41	1.400	1.400	1.400		-	Chiquinquirá (Boyacá)	2.250	2.250	2.250		+
Pereira, Mercasa	1.400	1.500	1.433		-	Cúcuta, Cenabastos	2.190	2.302	2.229		-
Plátano dominico hartón verde						Duitama (Boyacá)	2.150	2.200	2.183		+
Armenia, Retiro	900	1.100	975		-	Florencia (Cauquetá)	1.600	1.700	1.650		++
Cartago (Valle del Cauca)	1.400	1.600	1.500		+	Ibagué, Plaza La 21	1.250	1.700	1.449		-
Manizales, Centro Galerías	1.500	1.600	1.567		+	La Ceja (Antioquia)	1.700	1.900	1.808		-
Pereira, La 41	1.400	1.400	1.400		-	Medellín, Central Mayorista de Antioquia	1.300	1.600	1.458		-
Pereira, Mercasa	1.400	1.500	1.433		-	Medellín, Plaza Minorista "José María Villa"	1.300	1.700	1.473		-
Plátano dominico verde						Montería, Mercado del Sur	1.500	1.750	1.615		-
Medellín, Central Mayorista de Antioquia	900	1.300	1.178		-	Neiva, Surabastos	1.600	1.800	1.688		-
Santa Bárbara (Antioquia)	500	533	517		-	Palmira (Valle del Cauca)	1.500	1.600	1.544		+
Sonsón (Antioquia)	1.250	1.350	1.300		+	Pamplona (Norte de Santander)	2.000	2.250	2.125		-
Plátano guineo						Pereira, La 41	1.400	1.400	1.400		-
Bogotá, D.C., Corabastos	1.100	1.500	1.366		+	Pereira, Mercasa	1.400	1.500	1.433		-
Cartago (Valle del Cauca)	800	1.000	875		+	Rionegro (Antioquia)	1.800	2.000	1.890		-
La Ceja (Antioquia)	700	850	773		+	San Gil (Santander)	1.200	1.200	1.200		=
Medellín, Central Mayorista de Antioquia	600	900	770		-	Santa Bárbara (Antioquia)	1.000	1.200	1.150		+
Medellín, Plaza Minorista "José María Villa"	600	1.000	805		-	Santa Marta (Magdalena)	2.700	3.000	2.931		+
Neiva, Surabastos	1.000	1.100	1.050		=	Sincelejo, Nuevo Mercado	1.575	1.575	1.575		+
Peñol (Antioquia)	400	600	484		-	Socorro (Santander)	1.200	1.200	1.200		=
Rionegro (Antioquia)	900	1.000	935		+	Sogamoso (Boyacá)	2.100	2.250	2.175		+
Santa Bárbara (Antioquia)	450	533	485		-	Tuluá (Valle del Cauca)	1.550	1.700	1.619		-
Sonsón (Antioquia)	450	500	475		-	Tunja, Complejo de Servicios del Sur	2.000	2.250	2.121		-
Villavicencio, CAV	1.667	2.333	2.000		+	Valledupar, Mercabastos	1.950	2.250	2.075		-
Plátano hartón maduro						Valledupar, Mercado Nuevo	1.950	2.250	2.075		-
Armenia, Mercar	1.200	1.300	1.233		-	Villavicencio, CAV	2.000	2.160	2.107		-
Bogotá, D.C., Corabastos	2.100	2.400	2.284		-	Yopal (Casare)	1.840	1.920	1.880		-
Cúcuta, Cenabastos	2.190	2.302	2.238		-	Plátano hartón verde ecuatoriano					
Ibagué, Plaza La 21	1.250	1.700	1.449		-	Ipiales (Nariño), Ipiales somos todos	1.333	1.500	1.451		-
Medellín, Central Mayorista de Antioquia	1.400	1.800	1.583		-	Pasto, El Potrerillo	1.600	1.667	1.622		-
Neiva, Surabastos	1.600	1.800	1.688		-	Popayán, Plaza de mercado del barrio Bolívar	1.733	1.800	1.756		-
Pereira, La 41	1.400	1.400	1.400		-	Túquerres (Nariño)	1.333	1.433	1.371		-
Pereira, Mercasa	1.400	1.500	1.433		-	Plátano hartón verde Eje Cafetero					
Tunja, Complejo de Servicios del Sur	2.000	2.250	2.125		-	Medellín, Central Mayorista de Antioquia	1.700	2.200	1.979		-
Plátano hartón verde						Plátano hartón verde llanero					
Arauca (Arauca)	2.000	2.200	2.100		=	Bogotá, D.C., Corabastos	2.650	3.000	2.818		+
Armenia, Mercar	1.400	1.500	1.467		+	Ubaté (Cundinamarca)	2.000	2.000	2.000		-
Armenia, Retiro	1.100	1.300	1.200		-	Ulluco					
Barranquilla, Barranquillita	2.100	2.100	2.100		+	Buenaventura (Valle del Cauca)	3.000	3.000	3.000		=
Bogotá, D.C., Corabastos	2.100	2.400	2.284		-	Cali, Cavasa	3.333	3.333	3.333		+++
Bucaramanga, Centroabastos	2.160	2.560	2.300		+	Ipiales (Nariño), Ipiales somos todos	800	1.333	1.056		+++
						La Unión (Nariño)	1.417	1.500	1.458		+++

Cuadro 5. Mercados mayoristas. Precios de venta de tubérculos, raíces y plátanos (conclusión) 2019 (22 al 28 de junio)

Productos y mercados	Pesos por kilogramo			Tendencia	Productos y mercados	Pesos por kilogramo			Tendencia
	Mínimo	Máximo	Medio			Mínimo	Máximo	Medio	
Ulluco (continuación)					Yuca ICA				
Popayán, Plaza de mercado del barrio Bolívar	1.917	2.367	2.150	++	Armenia, Mercar	1.520	1.600	1.560	=
Túquerres (Nariño)	833	1.067	958	+++	Armenia, Retiro	1.520	1.560	1.533	=
Yuca chirosa					Cali, Cavasa	1.520	1.600	1.572	-
Buenaventura (Valle del Cauca)	1.520	1.760	1.640	+	Cali, Santa Helena	1.600	1.640	1.613	-
Ibagué, Plaza La 21	1.500	1.667	1.638	-	Cartago (Valle del Cauca)	1.720	1.800	1.760	+
La Ceja (Antioquia)	1.360	1.600	1.440	-	Florencia (Cauquetá)	1.440	1.440	1.440	+
Medellín, Central Mayorista de Antioquia	1.520	1.800	1.664	+	La Unión (Nariño)	833	833	833	=
Rionegro (Antioquia)	1.000	1.240	1.133	+	Manizales, Centro Galerías	1.600	1.720	1.640	=
Yuca criolla					Neiva, Surabastos	1.760	2.400	2.151	++
Arauca (Arauca)	1.143	1.229	1.190	-	Palmira (Valle del Cauca)	1.560	1.600	1.590	-
Barranquilla, Barranquillita	1.125	1.250	1.206	+	Pasto, El Potrerillo	750	917	796	++
Barranquilla, Granabastos	1.125	1.250	1.192	-	Pereira, La 41	1.520	1.520	1.520	-
Bucaramanga, Centroabastos	1.429	1.548	1.458	-	Pereira, Mercasa	1.440	1.520	1.493	-
Bucaramanga, Mercados del centro	1.548	1.667	1.587	=	Popayán, Plaza de mercado del barrio Bolívar	1.000	1.083	1.015	+
Cartagena, Bazurto	1.125	1.300	1.235	-	Tuluá (Valle del Cauca)	1.440	1.520	1.493	+
Cúcuta, Cenabastos	1.647	1.765	1.722	+	Yuca llanera				
Medellín, Central Mayorista de Antioquia	1.360	1.800	1.578	+	Bogotá, D.C., Corabastos	1.833	2.167	2.042	-
Medellín, Plaza Minorista "José María Villa"	1.400	1.480	1.439	+	Chiquinquirá (Boyacá)	1.667	1.833	1.750	-
Montería, Mercado del Sur	925	1.125	996	-	Duitama (Boyacá)	1.600	1.667	1.644	+
Pamplona (Norte de Santander)	1.310	1.429	1.409	+	Sogamoso (Boyacá)	1.467	1.667	1.529	-
San Gil (Santander)	900	1.667	1.317	+	Tunja, Complejo de Servicios del Sur	1.500	1.667	1.578	-
Santa Marta (Magdalena)	1.250	1.375	1.275	-	Ubaté (Cundinamarca)	1.667	1.667	1.667	-
Sincelejo, Nuevo Mercado	1.125	1.175	1.138	-	Villavicencio, CAV	1.000	1.267	1.164	-
Socorro (Santander)	1.200	1.200	1.200	=	Yopal (Casare)	1.333	1.400	1.367	+
Valledupar, Mercabastos	1.000	1.250	1.156	-					
Valledupar, Mercado Nuevo	1.000	1.250	1.158	+					

TENDENCIAS

---	-	+	+++
Variación mayor al -20 %	Variación entre 0 % y -10 %	Variación entre 0 % y 10 %	Variación mayor al 20 %
--	=	++	n. d.
Variación entre -10 % y -20 %	Variación igual a 0 %	Variación entre 10 % y 20 %	No determinado

GRANOS, CÁRNICOS Y PROCESADOS

Cayó la producción de cuchuco de maíz

Esta semana el precio del cuchuco de maíz se incrementó en siete de los nueve mercados dónde se comercializó. Este comportamiento se explicó por una reducción en la producción en Sincelejo (Sucre). En Florencia y Sincelejo el kilo se comercializó a \$2.016 y a \$1.600 respectivamente, un aumento promedio del 9,21%.

Igualmente, la cotización del queso doble crema aumentó en nueve de los diecinueve mercados donde se transó. Lo anterior se dio ante una mayor demanda de producto desde la capital de Antioquia, sumado al menor abastecimiento desde las zonas productoras del Caquetá. Por ejemplo, en Paloquemao, en Bogotá, el kilo se vendió a \$9.400.

Así mismo, las cotizaciones de las alas de pollo con costillar presentaron un incremento en nueve de los veintiún mercados donde se transó, a causa de una mayor rotación en las centrales de abasto. Adicionalmente se redujeron los envíos desde las plantas avícolas establecidas en Soledad (Atlántico)

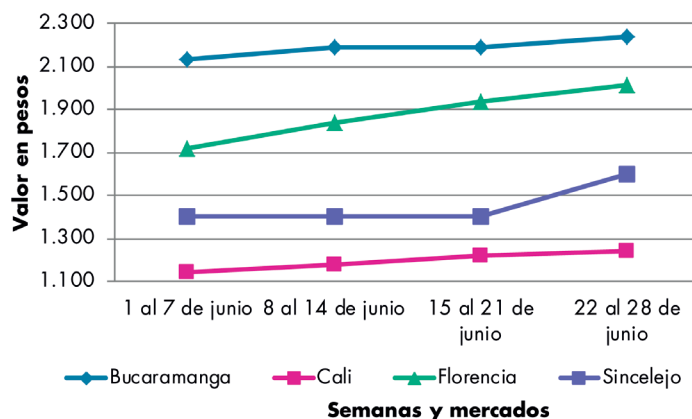


Fuente: <http://www.mercadoflotante.com>

y Medellín (Antioquia). En Montería el kilo se vendió a \$4.125, es decir un 5,10% más frente a la semana anterior.

En Neiva el kilo de pastas alimenticias se ofreció a \$5.721, lo que representó un aumento del 6,44%. Esta situación se dio en trece de los treinta y cinco mercados donde se comercializó, debido al ingreso de nuevos inventarios a un mayor precio.

Gráfico 4. Comportamiento de los precios del cuchuco de maíz 2019 (1 al 28 de junio)



Fuente: DANE, Sipsa.

Cuadro 6. Mercados mayoristas. Precios de venta de granos y cereales 2019 (22 al 28 de junio)

Productos y mercados	Pesos por kilogramo				Tendencia	Productos y mercados	Pesos por kilogramo				Tendencia
	Mínimo	Máximo	Medio				Mínimo	Máximo	Medio		
Arroz blanco importado						Arroz excelso (continuación)					
Pasto, El Potrerillo	2.533	2.556	2.544	=		Montería, Mercado del Sur	2.640	2.720	2.678	+	
Arroz de primera						Santa Marta (Magdalena)	2.720	2.800	2.770	+	
Armenia, Mercar	2.424	2.448	2.437	=		Sincelejo, Nuevo Mercado	2.400	2.560	2.480	+	
Barranquilla, Barranquillita	2.489	2.522	2.508	=		Valledupar, Mercado Nuevo	2.640	2.800	2.693	+	
Barranquilla, Granabastos	2.533	2.567	2.551	=		Arroz sopa cristal					
Bogotá, D.C., Corabastos	2.460	2.500	2.485	+		Bucaramanga, Centroabastos	1.600	1.680	1.640	=	
Bogotá, D.C., Paloquemao	2.560	2.640	2.580	-		Bucaramanga, Mercados del centro	1.320	1.440	1.387	=	
Bogotá, D.C., Plaza España	2.480	2.520	2.507	-		Montería, Mercado del Sur	1.680	1.720	1.704	=	
Bogotá, D.C., Plaza Las Flores	2.500	2.520	2.513	-		Arveja amarilla seca importada					
Bucaramanga, Mercados del centro	2.560	2.640	2.613	=		Cúcuta, Cenabastos	2.200	2.300	2.267	-	
Buenaventura (Valle del Cauca)	2.536	2.640	2.597	+		Cúcuta, La Nueva Sexta	1.800	2.000	1.900	-	
Cali, La Floresta	2.200	2.480	2.343	+		Ibagué, Plaza La 21	1.600	1.660	1.630	-	
Cali, Santa Helena	2.200	2.440	2.300	=		Pamplona (Norte de Santander)	2.261	2.435	2.326	+	
Cali, Siloé	2.260	2.560	2.400	+		Arveja verde seca importada					
Cartagena, Bazurto	2.444	2.578	2.517	-		Armenia, Mercar	2.511	2.643	2.570	=	
Cartago (Valle del Cauca)	2.480	2.480	2.480	+		Barranquilla, Barranquillita	1.990	2.250	2.125	-	
Cúcuta, Cenabastos	2.733	2.767	2.744	+		Bogotá, D.C., Corabastos	2.080	2.100	2.095	+	
Cúcuta, La Nueva Sexta	2.733	2.733	2.733	-		Bogotá, D.C., Paloquemao	2.720	2.880	2.780	+	
Florencia (Caquetá)	2.520	2.640	2.580	+		Bogotá, D.C., Plaza España	2.392	2.600	2.517	+	
Manizales, Centro Galerías	2.520	2.560	2.540	=		Bucaramanga, Centroabastos	2.270	2.290	2.280	+	
Medellín, Central Mayorista de Antioquia	2.400	2.480	2.440	=		Bucaramanga, Mercados del centro	2.160	2.300	2.230	=	
Medellín, Plaza Minorista "José María Villa"	2.440	2.560	2.490	=		Buenaventura (Valle del Cauca)	1.720	2.200	1.919	-	
Montería, Mercado del Sur	2.489	2.556	2.511	-		Cali, La Floresta	2.240	2.400	2.320	-	
Neiva, Surabastos	2.320	2.320	2.320	-		Cali, Santa Helena	2.160	2.320	2.240	=	
Palmira (Valle del Cauca)	2.200	2.480	2.348	+		Cali, Siloé	2.400	2.480	2.440	+	
Pamplona (Norte de Santander)	2.600	2.667	2.622	+		Cartagena, Bazurto	2.500	2.700	2.567	-	
Pasto, El Potrerillo	2.560	2.640	2.600	=		Cúcuta, Cenabastos	2.260	2.300	2.287	-	
Pereira, Mercasa	2.535	2.624	2.573	=		Cúcuta, La Nueva Sexta	2.000	2.260	2.120	-	
Popayán, Plaza de mercado del barrio Bolívar	2.178	2.200	2.193	+		Manizales, Centro Galerías	2.379	2.555	2.494	=	
Santa Marta (Magdalena)	2.280	2.320	2.305	+		Medellín, Central Mayorista de Antioquia	2.080	2.200	2.150	=	
Sincelejo, Nuevo Mercado	2.300	2.380	2.333	+		Medellín, Plaza Minorista "José María Villa"	2.160	2.320	2.260	=	
Tuluá (Valle del Cauca)	2.250	2.496	2.369	=		Palmira (Valle del Cauca)	2.160	2.360	2.280	-	
Tunja, Complejo de Servicios del Sur	2.400	2.500	2.433	+		Pamplona (Norte de Santander)	2.348	2.522	2.435	+	
Valledupar, Mercado Nuevo	2.340	2.500	2.413	=		Pasto, El Potrerillo	1.840	2.000	1.920	=	
Villavicencio, CAV	2.360	2.440	2.400	=		Pereira, Mercasa	2.110	2.300	2.199	=	
Arroz de segunda						Popayán, Plaza de mercado del barrio Bolívar	2.080	2.192	2.144	+	
Barranquilla, Barranquillita	2.311	2.378	2.349	=		Santa Marta (Magdalena)	2.545	2.909	2.682	=	
Barranquilla, Granabastos	2.356	2.390	2.375	=		Sincelejo, Nuevo Mercado	2.400	2.600	2.500	=	
Bogotá, D.C., Corabastos	2.200	2.240	2.220	+		Tuluá (Valle del Cauca)	2.080	2.240	2.154	=	
Cartagena, Bazurto	2.222	2.333	2.283	-		Tunja, Complejo de Servicios del Sur	2.400	2.500	2.433	-	
Sincelejo, Nuevo Mercado	2.156	2.156	2.156	+		Valledupar, Mercado Nuevo	3.000	3.000	3.000	=	
Arroz excelso						Villavicencio, CAV	2.435	2.522	2.478	+	
Barranquilla, Barranquillita	2.560	2.696	2.620	=		Cuchuco de cebada					
Barranquilla, Granabastos	2.464	2.560	2.510	=		Bucaramanga, Centroabastos	2.000	2.048	2.016	=	
Bucaramanga, Centroabastos	2.480	2.600	2.533	=		Bucaramanga, Mercados del centro	2.000	2.400	2.133	+	
Cartagena, Bazurto	2.240	2.560	2.400	-							
Ibagué, Plaza La 21	2.220	2.440	2.315	+							

BOLETÍN SEMANAL PRECIOS MAYORISTAS

Cuadro 6. Mercados mayoristas. Precios de venta de granos y cereales (continuación)
2019 (22 al 28 de junio)

Productos y mercados	Pesos por kilogramo				Tendencia	Productos y mercados	Pesos por kilogramo				Tendencia
	Mínimo	Máximo	Medio				Mínimo	Máximo	Medio		
Cuchuco de maíz						Frijol cargamento blanco (continuación)					
Bucaramanga, Centroabastos	2.160	2.200	2.187	=		Medellín, Central Mayorista de Antioquia	7.800	8.200	8.050	+	
Bucaramanga, Mercados del centro	2.160	2.400	2.240	+		Medellín, Plaza Minorista "José María Villa"	7.500	8.000	7.775	+	
Cali, La Floresta	1.240	1.340	1.293	+		Peñol (Antioquia)	6.900	7.000	6.950	-	
Cali, Santa Helena	1.120	1.240	1.187	+		San Vicente (Antioquia)	7.300	7.500	7.438	+	
Cali, Siloé	1.200	1.280	1.240	+		Sonsón (Antioquia)	7.250	7.400	7.325	+	
Florencia (Caquetá)	1.920	2.112	2.016	+		Frijol cargamento rojo					
Montería, Mercado del Sur	1.308	1.360	1.337	=		Armenia, Mercar	7.256	7.930	7.577	=	
Popayán, Plaza de mercado del barrio Bolívar	1.280	1.352	1.315	+		Bogotá, D.C., Corabastos	5.760	6.400	6.027	-	
Sincelejo, Nuevo Mercado	1.600	1.600	1.600	++		Bogotá, D.C., Paloquemao	6.400	6.720	6.507	+	
Frijol bolón						Bogotá, D.C., Plaza España	6.400	6.840	6.680	+	
Armenia, Mercar	8.106	8.233	8.188	=		Bogotá, D.C., Plaza Las Flores	6.640	6.800	6.747	-	
Bogotá, D.C., Corabastos	6.560	7.040	6.827	-		Cartago (Valle del Cauca)	6.080	6.400	6.320	=	
Bogotá, D.C., Plaza España	7.480	8.000	7.773	+		El Carmen de Viboral (Antioquia)	6.100	6.200	6.150	-	
Bogotá, D.C., Plaza Las Flores	7.760	7.840	7.813	-		Ibagué, Plaza La 21	5.691	5.840	5.777	+	
Bucaramanga, Centroabastos	7.700	7.700	7.700	=		Manizales, Centro Galerías	7.048	7.489	7.302	=	
Cartago (Valle del Cauca)	7.040	7.520	7.240	=		Marinilla (Antioquia)	5.900	6.000	5.975	+	
Pereira, Mercasa	7.300	7.865	7.521	=		Medellín, Central Mayorista de Antioquia	7.000	7.200	7.100	+	
Popayán, Plaza de mercado del barrio Bolívar	6.560	6.800	6.667	+		Medellín, Plaza Minorista "José María Villa"	7.000	7.000	7.000	=	
Tuluá (Valle del Cauca)	7.200	7.440	7.284	=		Peñol (Antioquia)	5.900	6.000	5.925	-	
Tunja, Complejo de Servicios del Sur	6.720	6.880	6.773	=		Pereira, Mercasa	6.230	6.600	6.379	-	
Villavicencio, CAV	7.522	8.000	7.696	-		San Vicente (Antioquia)	5.800	6.200	5.988	-	
Frijol cabeza negra importado						Villavicencio, CAV	6.696	7.000	6.876	-	
Barranquilla, Barranquillita	4.800	5.060	4.900	+		Frijol nima calima					
Cartagena, Bazurto	4.700	5.000	4.875	=		Armenia, Mercar	6.626	6.828	6.717	=	
Santa Marta (Magdalena)	5.091	5.455	5.227	=		Bogotá, D.C., Corabastos	5.280	5.600	5.440	-	
Frijol cabeza negra nacional						Bogotá, D.C., Paloquemao	5.440	5.920	5.600	+	
Barranquilla, Granabastos	4.360	4.400	4.383	=		Bogotá, D.C., Plaza España	5.120	5.200	5.173	n.d.	
Cartagena, Bazurto	4.500	4.700	4.633	-		Bogotá, D.C., Plaza Las Flores	6.240	6.400	6.293	=	
Montería, Mercado del Sur	5.000	5.200	5.075	+		Cartago (Valle del Cauca)	5.600	6.000	5.900	=	
Sincelejo, Nuevo Mercado	3.800	5.000	4.525	=		Florencia (Caquetá)	4.960	5.200	5.080	-	
Valledupar, Mercado Nuevo	5.000	5.000	5.000	+		Manizales, Centro Galerías	5.815	6.167	6.079	=	
Frijol calima						Medellín, Central Mayorista de Antioquia	5.200	5.400	5.275	=	
Buenaventura (Valle del Cauca)	4.952	5.032	4.988	+		Neiva, Surabastos	5.600	6.000	5.840	-	
Cali, La Floresta	5.400	5.600	5.500	+		Frijol palomito importado					
Cali, Santa Helena	5.920	6.080	5.973	+		Barranquilla, Barranquillita	3.500	3.710	3.628	-	
Cali, Siloé	5.480	5.680	5.580	-		Barranquilla, Granabastos	3.800	4.000	3.878	=	
Ibagué, Plaza La 21	5.540	5.662	5.601	n.d.		Cartagena, Bazurto	4.700	5.200	4.975	-	
Palmira (Valle del Cauca)	5.500	6.000	5.650	=		Santa Marta (Magdalena)	4.364	4.727	4.500	=	
Pasto, El Potrerillo	3.648	3.712	3.680	+		Frijol radical					
Popayán, Plaza de mercado del barrio Bolívar	5.040	5.200	5.147	=		Bogotá, D.C., Corabastos	4.480	4.800	4.640	+	
Tuluá (Valle del Cauca)	5.760	6.000	5.874	=		Bogotá, D.C., Paloquemao	5.200	5.440	5.360	+	
Frijol cargamento blanco						Bucaramanga, Centroabastos	5.550	5.600	5.570	+	
El Carmen de Viboral (Antioquia)	7.200	7.400	7.275	+		Bucaramanga, Mercados del centro	4.800	5.000	4.933	+	
Marinilla (Antioquia)	7.100	7.300	7.200	+		Medellín, Central Mayorista de Antioquia	4.700	4.800	4.775	=	
						Frijol Uribe rosado					
						Cartago (Valle del Cauca)	5.200	5.600	5.440	=	

Cuadro 6. Mercados mayoristas. Precios de venta de granos y cereales (continuación)
2019 (1 al 28 de junio) 2019 (22 al 28 de junio)

Productos y mercados	Pesos por kilogramo				Tendencia	Productos y mercados	Pesos por kilogramo				Tendencia
	Mínimo	Máximo	Medio				Mínimo	Máximo	Medio		
Frijol Uribe rosado (continuación)						Lenteja importada (continuación)					
Medellín, Central Mayorista de Antioquia	4.400	4.700	4.575	=		Cúcuta, La Nueva Sexta	2.700	3.333	3.011	-	
Pereira, Mercasa	5.055	5.800	5.306	=		Florencia (Caquetá)	2.320	2.400	2.360	+	
Frijol Zaragoza						Ibagué, Plaza La 21	2.260	2.280	2.270	+	
Barranquilla, Barranquillita	4.870	5.460	5.170	-		Manizales, Centro Galerías	2.819	2.996	2.902	=	
Barranquilla, Granabastos	6.000	6.100	6.058	=		Medellín, Central Mayorista de Antioquia	2.320	2.400	2.360	-	
Cartagena, Bazurto	5.700	6.000	5.825	+		Medellín, Plaza Minorista "José María Villa"	2.800	2.960	2.900	=	
Cúcuta, Cenabastos	5.800	6.000	5.867	-		Montería, Mercado del Sur	2.374	2.480	2.424	+	
Cúcuta, La Nueva Sexta	6.000	6.000	6.000	=		Neiva, Surabastos	2.560	2.720	2.667	+	
Montería, Mercado del Sur	5.200	5.340	5.282	+		Palmira (Valle del Cauca)	2.400	2.760	2.565	-	
Santa Marta (Magdalena)	5.964	6.364	6.127	+		Pamplona (Norte de Santander)	2.783	2.870	2.841	=	
Sincelejo, Nuevo Mercado	5.500	5.900	5.650	-		Pasto, El Potrerillo	2.720	2.800	2.760	=	
Valledupar, Mercado Nuevo	6.000	6.000	6.000	=		Pereira, Mercasa	2.360	2.610	2.493	=	
Garbanzo importado						Popayán, Plaza de mercado del barrio Bolívar	2.400	2.640	2.547	+	
Arauca (Arauca)	5.000	5.025	5.013	=		Santa Marta (Magdalena)	3.091	3.182	3.136	=	
Bogotá, D.C., Corabastos	4.700	4.800	4.767	+		Sincelejo, Nuevo Mercado	2.400	2.600	2.475	-	
Bogotá, D.C., Paloquemao	6.080	6.240	6.187	=		Tuluá (Valle del Cauca)	2.104	2.320	2.252	=	
Bogotá, D.C., Plaza España	4.960	5.120	5.040	-		Tunja, Complejo de Servicios del Sur	2.440	2.500	2.480	+	
Bogotá, D.C., Plaza Las Flores	6.800	6.880	6.853	=		Valledupar, Mercado Nuevo	4.000	4.000	4.000	=	
Bucaramanga, Centroabastos	3.800	3.900	3.833	=		Villavicencio, CAV	2.609	2.783	2.728	+	
Cartago (Valle del Cauca)	4.800	4.912	4.856	=		Maíz amarillo cáscara					
Cúcuta, Cenabastos	4.800	4.800	4.800	-		Bogotá, D.C., Corabastos	1.408	1.472	1.440	+	
Cúcuta, La Nueva Sexta	4.400	4.500	4.450	n.d.		Bogotá, D.C., Paloquemao	1.600	1.600	1.600	+	
Medellín, Central Mayorista de Antioquia	3.200	3.360	3.260	=		Cartagena, Bazurto	940	1.080	1.020	-	
Medellín, Plaza Minorista "José María Villa"	3.440	3.600	3.520	=		Manizales, Centro Galerías	1.280	1.360	1.333	=	
Neiva, Surabastos	4.160	4.400	4.320	+		Medellín, Central Mayorista de Antioquia	1.600	1.600	1.600	+	
Pamplona (Norte de Santander)	3.739	3.913	3.826	+		Medellín, Plaza Minorista "José María Villa"	1.200	1.250	1.238	=	
Pereira, Mercasa	3.500	4.000	3.755	=		Montería, Mercado del Sur	1.168	1.200	1.187	=	
Tunja, Complejo de Servicios del Sur	4.400	4.600	4.533	+		Neiva, Surabastos	1.194	1.258	1.222	-	
Villavicencio, CAV	3.520	3.920	3.704	+		Pasto, El Potrerillo	850	875	863	+	
Lenteja importada						Sincelejo, Nuevo Mercado	1.378	1.467	1.417	+	
Arauca (Arauca)	2.680	2.688	2.684	=		Sonsón (Antioquia)	1.300	1.400	1.355	-	
Armenia, Mercar	2.869	3.084	2.953	=		Valledupar, Mercado Nuevo	1.500	1.600	1.533	++	
Barranquilla, Barranquillita	2.100	2.350	2.233	=		Maíz amarillo cáscara importado					
Barranquilla, Granabastos	2.200	2.320	2.278	=		Medellín, Central Mayorista de Antioquia	1.150	1.160	1.153	=	
Bogotá, D.C., Corabastos	2.400	2.600	2.467	-		Maíz amarillo trillado					
Bogotá, D.C., Paloquemao	3.040	3.200	3.093	-		Armenia, Mercar	1.360	1.400	1.380	=	
Bogotá, D.C., Plaza España	2.560	2.800	2.720	+		Barranquilla, Barranquillita	1.725	1.800	1.754	=	
Bogotá, D.C., Plaza Las Flores	3.520	3.600	3.547	-		Barranquilla, Granabastos	1.943	1.975	1.958	+	
Bucaramanga, Centroabastos	2.600	2.800	2.733	+		Cali, La Floresta	1.500	1.600	1.533	-	
Bucaramanga, Mercados del centro	2.360	2.700	2.530	=		Cali, Santa Helena	1.400	1.500	1.433	=	
Buenaventura (Valle del Cauca)	1.956	2.080	1.999	-		Cali, Siloé	1.500	1.600	1.550	=	
Cali, La Floresta	2.400	2.600	2.533	-		Cartagena, Bazurto	1.850	1.950	1.900	-	
Cali, Santa Helena	2.560	2.720	2.613	=		Medellín, Central Mayorista de Antioquia	1.650	1.700	1.675	+	
Cali, Siloé	2.880	3.040	2.960	+		Medellín, Plaza Minorista "José María Villa"	1.500	1.600	1.550	+	
Cartagena, Bazurto	2.500	2.800	2.700	-							
Cartago (Valle del Cauca)	2.432	2.560	2.508	=							
Cúcuta, Cenabastos	2.500	2.500	2.500	-							

BOLETÍN SEMANAL PRECIOS MAYORISTAS

Cuadro 6. Mercados mayoristas. Precios de venta de granos y cereales (conclusión)
2019 (22 al 28 de junio)

Productos y mercados	Pesos por kilogramo				Tendencia	Productos y mercados	Pesos por kilogramo				Tendencia
	Mínimo	Máximo	Medio	Precios			Mínimo	Máximo	Medio	Precios	
Maíz amarillo trillado (continuación)						Maíz blanco trillado (continuación)					
Montería, Mercado del Sur	1.360	1.440	1.400		=	Medellín, Central Mayorista de Antioquia	1.650	1.700	1.675		+
Pereira, Mercasa	1.800	1.910	1.843		+	Medellín, Plaza Minorista "José María Villa"	1.600	1.600	1.600		=
Santa Marta (Magdalena)	1.400	1.600	1.500		+	Montería, Mercado del Sur	1.440	1.520	1.485		=
Sincelejo, Nuevo Mercado	1.667	1.733	1.694		+	Neiva, Surabastos	1.540	1.580	1.555		-
Tuluá (Valle del Cauca)	1.800	1.900	1.860		=	Palmira (Valle del Cauca)	1.500	1.560	1.525		+
Maíz blanco cáscara						Pereira, Mercasa	1.550	1.650	1.600		=
Medellín, Central Mayorista de Antioquia	1.600	1.600	1.600		+	Popayán, Plaza de mercado del barrio Bolívar	1.540	1.560	1.553		=
Maíz blanco retronado						Santa Marta (Magdalena)	1.600	1.800	1.700		=
Cartago (Valle del Cauca)	1.500	1.520	1.508		+	Sincelejo, Nuevo Mercado	1.733	1.733	1.733		+
Maíz blanco trillado						Tuluá (Valle del Cauca)	1.500	1.600	1.530		=
Armenia, Mercar	1.200	1.240	1.220		-	Tunja, Complejo de Servicios del Sur	1.760	1.792	1.771		=
Barranquilla, Barranquillita	1.700	1.800	1.750		=	Valledupar, Mercado Nuevo	1.600	1.700	1.633		=
Barranquilla, Granabastos	1.688	1.725	1.709		+	Villavicencio, CAV	1.520	1.760	1.673		+
Bogotá, D.C., Corabastos	1.700	1.720	1.713		-	Maíz pira					
Bogotá, D.C., Paloquemao	1.920	2.080	2.027		+	Bogotá, D.C., Corabastos	2.200	2.240	2.213		-
Bogotá, D.C., Plaza España	1.828	1.840	1.836		-	Bogotá, D.C., Paloquemao	2.720	2.800	2.747		-
Cali, La Floresta	1.600	1.640	1.613		+	Bogotá, D.C., Plaza España	2.240	2.496	2.408		+
Cali, Santa Helena	1.480	1.560	1.533		=	Bucaramanga, Centroabastos	2.200	2.200	2.200		=
Cali, Siloé	1.640	1.700	1.670		=	Bucaramanga, Mercados del centro	2.340	2.360	2.350		=
Cartagena, Bazurto	2.000	2.125	2.056		=	Cúcuta, Cenabastos	2.180	2.320	2.247		-
Cartago (Valle del Cauca)	1.420	1.450	1.438		=	Cúcuta, La Nueva Sexta	2.320	2.360	2.333		+
Cúcuta, Cenabastos	1.800	1.800	1.800		-	Medellín, Central Mayorista de Antioquia	2.360	2.520	2.427		=
Cúcuta, La Nueva Sexta	1.750	1.833	1.778		+	Medellín, Plaza Minorista "José María Villa"	2.720	2.800	2.760		=
Florencia (Caquetá)	1.580	1.600	1.590		+	Montería, Mercado del Sur	3.120	3.280	3.201		+
Ibagué, Plaza La 21	1.500	1.520	1.515		+	Villavicencio, CAV	2.522	2.739	2.641		+
Manizales, Centro Galerías	1.500	1.680	1.567		=						

TENDENCIAS

--- Variación mayor al -20 %	- Variación entre 0 % y -10 %	+ Variación entre 0 % y 10 %	+++ Variación mayor al 20 %
-- Variación entre -10 % y -20 %	= Variación igual a 0 %	++ Variación entre 10 % y 20 %	n. d. No determinado

Cuadro 7. Mercados mayoristas. Precios de venta de huevos y lácteos 2019 (22 al 28 de junio)

Productos y mercados	Pesos por kilogramo				Tendencia	Productos y mercados	Pesos por kilogramo				Tendencia
	Mínimo	Máximo	Medio	Precios			Mínimo	Máximo	Medio	Precios	
Huevo blanco A						Huevo rojo A (continuación)					
Buenaventura (Valle del Cauca)	317	343	334		n.d.	Sincelejo, Nuevo Mercado	290	293	292		-
Cartago (Valle del Cauca)	283	287	286		=	Tuluá (Valle del Cauca)	278	283	281		-
Manizales, Centro Galerías	300	300	300		=	Valledupar, Mercado Nuevo	277	287	283		-
Medellín, Central Mayorista de Antioquia	290	305	299		+	Villavicencio, CAV	290	310	300		-
Medellín, Plaza Minorista "José María Villa"	310	315	313		-						
Pereira, La 41	300	300	300		=	Huevo rojo AA					
						Armenia, Mercar	314	320	316		=
Huevo blanco AA						Barranquilla, Barranquillita	305	310	308		=
Cartago (Valle del Cauca)	293	297	294		=	Bogotá, D.C., Corabastos	310	320	313		=
Manizales, Centro Galerías	307	310	309		=	Bogotá, D.C., Paloquemao	310	330	323		-
Medellín, Central Mayorista de Antioquia	300	320	313		+	Bogotá, D.C., Plaza Las Flores	340	360	348		-
Medellín, Plaza Minorista "José María Villa"	320	325	323		-	Bucaramanga, Centroabastos	290	290	290		=
Pereira, La 41	317	317	317		=	Cali, Galería Alameda	317	323	321		=
						Cali, La Floresta	323	333	327		+
Huevo blanco B						Cali, Santa Helena	323	333	327		+
Cartago (Valle del Cauca)	267	270	268		+	Cali, Siloé	327	333	329		+
Medellín, Central Mayorista de Antioquia	270	290	285		+	Cartagena, Bazurto	320	323	322		-
Medellín, Plaza Minorista "José María Villa"	302	305	304		=	Cartago (Valle del Cauca)	293	297	294		=
Pereira, La 41	290	293	292		=	Cúcuta, Cenabastos	289	292	290		-
						Ibagué, Plaza La 21	317	350	333		+
Huevo blanco extra						Medellín, Central Mayorista de Antioquia	300	320	313		+
Manizales, Centro Galerías	330	350	340		=	Medellín, Plaza Minorista "José María Villa"	320	325	323		-
Medellín, Central Mayorista de Antioquia	320	350	340		=	Montería, Mercado del Sur	317	320	318		+
Medellín, Plaza Minorista "José María Villa"	365	370	367		-	Neiva, Surabastos	310	320	315		=
Pereira, La 41	337	340	338		=	Palmira (Valle del Cauca)	300	320	311		-
						Pamplona (Norte de Santander)	300	306	302		-
Huevo rojo A						Pasto, El Potrerillo	293	303	299		-
Armenia, Mercar	300	310	303		=	Popayán, Plaza de mercado del barrio Bolívar	327	333	331		+
Barranquilla, Barranquillita	295	300	297		=	Sincelejo, Nuevo Mercado	300	300	300		-
Bogotá, D.C., Corabastos	300	310	303		=	Tuluá (Valle del Cauca)	287	293	290		-
Bogotá, D.C., Paloquemao	300	320	305		-	Valledupar, Mercado Nuevo	283	300	292		-
Bogotá, D.C., Plaza Las Flores	320	340	327		-	Villavicencio, CAV	300	316	309		-
Bucaramanga, Centroabastos	280	280	280		=						
Cali, Santa Helena	283	293	288		+	Huevo rojo B					
Cali, Siloé	290	300	293		+	Armenia, Mercar	275	275	275		=
Cartagena, Bazurto	307	317	312		+	Barranquilla, Barranquillita	275	280	278		=
Cartago (Valle del Cauca)	283	287	286		+	Bogotá, D.C., Corabastos	290	290	290		-
Cúcuta, Cenabastos	283	283	283		-	Bogotá, D.C., Paloquemao	290	300	293		-
Ibagué, Plaza La 21	300	327	315		-	Bogotá, D.C., Plaza Las Flores	300	310	302		-
Medellín, Central Mayorista de Antioquia	290	305	299		+	Cúcuta, Cenabastos	267	278	272		-
Medellín, Plaza Minorista "José María Villa"	310	315	313		-	Ibagué, Plaza La 21	290	300	298		=
Montería, Mercado del Sur	293	307	302		+	Medellín, Central Mayorista de Antioquia	270	290	285		+
Neiva, Surabastos	300	300	300		-	Medellín, Plaza Minorista "José María Villa"	302	305	304		=
Pamplona (Norte de Santander)	289	292	291		-	Montería, Mercado del Sur	283	290	288		+
Pasto, El Potrerillo	283	293	286		-	Neiva, Surabastos	290	290	290		-
Popayán, Plaza de mercado del barrio Bolívar	310	313	312		+	Sincelejo, Nuevo Mercado	280	283	282		-
						Villavicencio, CAV	280	300	290		-

Cuadro 7. Mercados mayoristas. Precios de venta de huevos y lácteos (continuación)
2019 (22 al 28 de junio)

Productos y mercados	Pesos por kilogramo				Tendencia	Productos y mercados	Pesos por kilogramo				Tendencia
	Mínimo	Máximo	Medio				Mínimo	Máximo	Medio		
Huevo rojo extra						Queso campesino (continuación)					
Armenia, Mercar	345	355	348	=		Cali, Santa Helena	10.800	11.200	10.950	+	
Bogotá, D.C., Corabastos	340	350	343	=		Cali, Siloé	10.000	11.000	10.500	-	
Bogotá, D.C., Paloquemao	350	370	360	+		Cúcuta, Cenabastos	11.000	11.000	11.000	-	
Bogotá, D.C., Plaza Las Flores	370	380	373	-		Florencia (Caquetá)	12.000	12.000	12.000	=	
Cali, Galería Alameda	357	360	358	+		Ibagué, Plaza La 21	8.400	9.000	8.667	-	
Cali, La Floresta	357	367	360	+		Manizales, Centro Galerías	8.200	8.400	8.333	=	
Cali, Siloé	343	350	346	-		Medellín, Central Mayorista de Antioquia	13.000	14.000	13.250	-	
Cúcuta, Cenabastos	300	300	300	-		Montería, Mercado del Sur	10.000	10.000	10.000	-	
Ibagué, Plaza La 21	350	367	354	+		Palmira (Valle del Cauca)	10.000	11.000	10.625	=	
Medellín, Central Mayorista de Antioquia	320	350	340	=		Tuluá (Valle del Cauca)	9.200	10.000	9.467	+	
Medellín, Plaza Minorista "José María Villa"	365	370	367	-		Villavicencio, CAV	8.000	10.000	9.250	=	
Neiva, Surabastos	340	340	340	+		Queso Caquetá					
Palmira (Valle del Cauca)	340	367	350	-		Cali, Galería Alameda	12.000	13.000	12.600	-	
Pasto, El Potrerillo	317	327	322	-		Cali, La Floresta	11.500	12.500	12.167	-	
Villavicencio, CAV	330	340	333	+		Cali, Santa Helena	12.200	13.000	12.625	-	
						Cali, Siloé	11.800	13.000	12.433	-	
						Palmira (Valle del Cauca)	13.000	13.000	13.000	+	
						Popayán, Plaza de mercado del barrio Bolívar	12.000	12.800	12.267	+	
						Tuluá (Valle del Cauca)	12.000	12.600	12.267	++	
Leche en polvo						Queso costeño					
Armenia, Mercar	18.625	23.889	20.781	=		Armenia, Mercar	10.960	11.200	11.067	-	
Barranquilla, Barranquillita	22.721	23.472	23.040	=		Barranquilla, Barranquillita	9.500	10.000	9.750	+	
Barranquilla, Granabastos	23.351	23.524	23.438	-		Barranquilla, Granabastos	9.400	9.500	9.475	+	
Bogotá, D.C., Corabastos	22.917	23.073	22.998	-		Bogotá, D.C., Corabastos	13.000	14.000	13.500	+++	
Bucaramanga, Centroabastos	22.604	24.583	23.704	=		Bogotá, D.C., Paloquemao	13.000	14.000	13.500	+	
Bucaramanga, Mercados del centro	23.932	24.826	24.379	=		Bogotá, D.C., Plaza España	12.000	12.500	12.167	-	
Buenaventura (Valle del Cauca)	19.325	23.750	21.596	-		Bogotá, D.C., Plaza Las Flores	12.800	13.000	12.933	+	
Cali, La Floresta	20.000	23.872	22.024	=		Bucaramanga, Mercados del centro	12.000	14.000	13.000	=	
Cali, Santa Helena	19.737	23.611	21.610	=		Buenaventura (Valle del Cauca)	16.000	16.000	16.000	=	
Cali, Siloé	20.000	23.872	21.933	=		Cali, Galería Alameda	12.000	13.000	12.600	-	
Cartagena, Bazarro	22.569	23.003	22.765	-		Cali, La Floresta	11.500	12.500	12.167	-	
Cartago (Valle del Cauca)	18.421	23.177	20.913	=		Cali, Santa Helena	12.200	13.000	12.625	-	
Ibagué, Plaza La 21	20.000	20.658	20.219	+		Cali, Siloé	11.800	13.000	12.433	-	
Medellín, Central Mayorista de Antioquia	15.833	16.042	15.927	=		Cartagena, Bazarro	9.800	10.500	10.200	-	
Palmira (Valle del Cauca)	19.342	23.472	21.531	-		Cartago (Valle del Cauca)	11.400	11.800	11.600	+	
Pamplona (Norte de Santander)	14.167	15.000	14.583	+		Cúcuta, Cenabastos	12.000	12.000	12.000	-	
Pasto, El Potrerillo	19.737	20.000	19.868	=		Manizales, Centro Galerías	10.250	10.400	10.350	=	
Pereira, Mercasa	22.222	23.514	23.071	=		Medellín, Central Mayorista de Antioquia	12.700	13.500	13.050	+	
Popayán, Plaza de mercado del barrio Bolívar	19.649	22.908	21.312	-		Medellín, Plaza Minorista "José María Villa"	11.000	11.500	11.250	+	
Sincelejo, Nuevo Mercado	23.090	23.950	23.478	+		Montería, Mercado del Sur	11.000	11.000	11.000	-	
Tuluá (Valle del Cauca)	19.211	23.411	21.219	=		Palmira (Valle del Cauca)	13.000	13.000	13.000	+	
Valledupar, Mercado Nuevo	21.701	25.000	23.351	=		Santa Marta (Magdalena)	9.600	10.000	9.800	=	
Villavicencio, CAV	24.306	24.809	24.557	+		Sincelejo, Nuevo Mercado	9.600	9.600	9.600	=	
						Valledupar, Mercado Nuevo	10.000	11.000	10.667	=	
						Villavicencio, CAV	10.600	12.000	11.200	+	
Queso campesino						Queso cuajada					
Armenia, Mercar	11.500	12.000	11.833	=		Armenia, Mercar	7.500	7.600	7.533	=	
Bogotá, D.C., Corabastos	8.000	8.400	8.133	+							
Bogotá, D.C., Paloquemao	9.000	9.000	9.000	=							
Bogotá, D.C., Plaza España	8.000	8.400	8.267	-							
Bogotá, D.C., Plaza Las Flores	8.000	8.400	8.167	-							
Bucaramanga, Mercados del centro	10.000	10.000	10.000	=							
Cali, Galería Alameda	10.400	11.300	10.900	=							
Cali, La Floresta	11.000	11.500	11.167	+							

Cuadro 7. Mercados mayoristas. Precios de venta de huevos y lácteos (conclusión)
2019 (22 al 28 de junio)

Productos y mercados	Pesos por kilogramo				Tendencia	Productos y mercados	Pesos por kilogramo				Tendencia
	Mínimo	Máximo	Medio	Precios			Mínimo	Máximo	Medio	Precios	
Queso cuajada (continuación)						Queso doble crema					
Bogotá, D.C., Corabastos	9.200	9.600	9.350		+	Armenia, Mercar	11.000	11.500	11.333		=
Bogotá, D.C., Paloquemao	9.000	9.000	9.000		=	Bogotá, D.C., Corabastos	9.200	9.600	9.400		-
Bogotá, D.C., Plaza Las Flores	8.000	8.400	8.267		+	Bogotá, D.C., Paloquemao	9.200	9.600	9.400		+
Bucaramanga, Mercados del centro	9.600	10.000	9.900		=	Bogotá, D.C., Plaza España	10.000	10.800	10.400		-
Buenaventura (Valle del Cauca)	9.600	9.800	9.733		n.d.	Bogotá, D.C., Plaza Las Flores	10.400	10.800	10.600		+
Cali, Galería Alameda	7.800	8.000	7.933		=	Bucaramanga, Mercados del centro	10.000	11.600	10.400		=
Cali, La Floresta	7.600	8.000	7.867		+	Buenaventura (Valle del Cauca)	11.000	11.600	11.400		n.d.
Cali, Santa Helena	7.600	8.000	7.750		-	Cali, Galería Alameda	10.800	11.400	11.067		-
Cali, Siloé	7.600	7.800	7.733		=	Cali, La Floresta	11.000	12.000	11.500		=
Cartago (Valle del Cauca)	8.000	8.400	8.200		=	Cali, Santa Helena	10.700	11.200	10.925		+
Cúcuta, Cenabastos	10.000	10.000	10.000		=	Cali, Siloé	11.000	11.700	11.400		+
Medellín, Central Mayorista de Antioquia	9.500	10.000	9.775		-	Cúcuta, Cenabastos	10.000	10.000	10.000		-
Medellín, Plaza Minorista "José María Villa"	8.700	8.800	8.775		+	Florencia (Caquetá)	10.400	10.400	10.400		=
Palmira (Valle del Cauca)	8.000	8.600	8.425		-	Ibagué, Plaza La 21	11.000	12.000	11.667		+
Popayán, Plaza de mercado del barrio Bolívar	7.800	8.000	7.933		+	Medellín, Central Mayorista de Antioquia	10.400	11.160	10.790		+
Tuluá (Valle del Cauca)	7.700	8.000	7.833		+	Palmira (Valle del Cauca)	11.000	11.800	11.450		+
Villavicencio, CAV	9.000	11.000	9.900		+	Popayán, Plaza de mercado del barrio Bolívar	11.400	11.800	11.667		+
						Tuluá (Valle del Cauca)	12.400	12.800	12.600		=
						Villavicencio, CAV	11.200	11.200	11.200		=

TENDENCIAS

---	-	+	+++
Variación mayor al -20 %	Variación entre 0 % y -10 %	Variación entre 0 % y 10 %	Variación mayor al 20 %
--	=	++	n. d.
Variación entre -10 % y -20 %	Variación igual a 0 %	Variación entre 10 % y 20 %	No determinado

BOLETÍN SEMANAL PRECIOS MAYORISTAS

Cuadro 8. Mercados mayoristas. Precios de venta de carnes
2019 (22 al 28 de junio)

Productos y mercados	Pesos por kilogramo				Tendencia	Productos y mercados	Pesos por kilogramo				Tendencia
	Mínimo	Máximo	Medio				Mínimo	Máximo	Medio		
Alas de pollo con costillar						Carne de cerdo, brazo sin hueso (continuación)					
Armenia, Mercar	4.800	5.000	4.933	=	Bogotá, D.C., Frigorífico Guadalupe	9.800	10.000	9.967	+		
Barranquilla, Barranquillita	3.900	4.200	4.075	=	Bogotá, D.C., Paloquemao	10.000	11.000	10.500	-		
Barranquilla, Granabastos	4.300	4.400	4.350	=	Bogotá, D.C., Plaza Las Flores	10.500	10.600	10.550	-		
Bogotá, D.C., Frigorífico Ble Ltda.	4.500	4.900	4.700	-	Buenaventura (Valle del Cauca)	13.000	14.000	13.667	=		
Bogotá, D.C., Frigorífico Guadalupe	3.300	3.700	3.517	-	Cali, Santa Helena	10.200	11.000	10.500	+		
Bogotá, D.C., Plaza Las Flores	3.600	3.800	3.733	+	Cartagena, Bazurto	12.000	12.400	12.200	-		
Bucaramanga, Frigoríficos	5.000	5.150	5.075	=	Ibagué, Plaza La 21	10.000	12.000	10.900	+		
Buenaventura (Valle del Cauca)	4.500	4.600	4.533	-	Malambo (Atlántico), Carnes y carnes	11.000	11.000	11.000	=		
Cali, Galería Alameda	4.400	4.500	4.433	+	Medellín, Central Mayorista de Antioquia	12.000	12.800	12.325	-		
Cali, Santa Helena	4.400	4.500	4.450	+	Montería, Mercado del Sur	12.000	13.500	12.875	=		
Cartagena, Bazurto	4.300	4.700	4.550	=	Palmira (Valle del Cauca)	10.800	11.200	11.050	-		
Florencia (Cauquetá)	4.800	5.000	4.900	+	Pasto, El Potrerillo	14.000	14.000	14.000	=		
Ibagué, Plaza La 21	4.200	4.800	4.467	-	Pereira, La 41	12.000	13.000	12.667	=		
Montería, Mercado del Sur	4.000	4.200	4.125	+	Popayán, Plaza de mercado del barrio Bolívar	11.000	12.000	11.333	=		
Neiva, Surabastos	4.400	4.600	4.500	+	Sincelejo, Nuevo Mercado	12.000	12.000	12.000	=		
Palmira (Valle del Cauca)	4.700	4.900	4.825	-	Tuluá (Valle del Cauca)	11.500	13.000	12.125	+		
Santa Marta (Magdalena)	4.300	4.500	4.400	+	Valledupar, Mercado Nuevo	14.000	14.000	14.000	=		
Sincelejo, Nuevo Mercado	4.200	4.200	4.200	=	Villavicencio, CAV	10.600	11.000	10.900	-		
Tuluá (Valle del Cauca)	5.000	6.000	5.400	+	Yopal (Casanare)	12.000	12.000	12.000	=		
Valledupar, Mercado Nuevo	4.000	4.500	4.333	=							
Villavicencio, CAV	4.400	5.000	4.650	+	Carne de cerdo, cabeza de lomo						
Alas de pollo sin costillar						Bogotá, D.C., Frigorífico Ble Ltda.	10.000	11.500	10.750	+	
Arauca (Arauca)	5.700	5.800	5.733	=	Bogotá, D.C., Frigorífico Guadalupe	10.000	10.500	10.333	+		
Bogotá, D.C., Corabastos	5.700	6.000	5.833	-	Bogotá, D.C., Paloquemao	10.000	11.000	10.500	+		
Bogotá, D.C., Frigorífico Ble Ltda.	5.500	5.800	5.650	-	Bogotá, D.C., Plaza Las Flores	11.000	11.600	11.383	+		
Bogotá, D.C., Frigorífico Guadalupe	5.200	5.600	5.450	-	Cúcuta, Cenabastos	11.000	12.500	11.833	+		
Bogotá, D.C., Paloquemao	6.600	7.000	6.867	+	Cúcuta, La Nueva Sexta	11.000	11.000	11.000	-		
Bogotá, D.C., Plaza Las Flores	5.600	5.800	5.700	=	Ibagué, Plaza La 21	10.000	12.000	10.900	+		
Bucaramanga, Frigoríficos	6.600	6.850	6.683	=	Villavicencio, CAV	10.600	11.000	10.900	=		
Cúcuta, Cenabastos	5.280	5.400	5.327	+	Yopal (Casanare)	12.000	12.000	12.000	=		
Medellín, Central Mayorista de Antioquia	7.500	7.800	7.625	=	Carne de cerdo, costilla						
Medellín, Plaza Minorista "José María Villa"	5.200	5.400	5.275	=	Barranquilla, Barranquillita	10.000	11.000	10.333	=		
Carne de cerdo, brazo con hueso						Bogotá, D.C., Frigorífico Ble Ltda.	10.500	12.000	11.333	+	
Barranquilla, Barranquillita	10.000	10.000	10.000	=	Bogotá, D.C., Frigorífico Guadalupe	10.600	11.000	10.933	+		
Bogotá, D.C., Frigorífico Ble Ltda.	9.500	10.000	9.800	+	Bogotá, D.C., Paloquemao	11.600	12.000	11.800	-		
Bogotá, D.C., Frigorífico Guadalupe	9.000	9.500	9.300	+	Bogotá, D.C., Plaza Las Flores	11.300	11.800	11.567	-		
Bogotá, D.C., Paloquemao	9.600	10.000	9.800	+	Buenaventura (Valle del Cauca)	14.000	14.000	14.000	=		
Bogotá, D.C., Plaza Las Flores	9.800	10.200	10.000	-	Cali, Santa Helena	10.000	10.800	10.400	-		
Cartagena, Bazurto	9.000	9.400	9.200	-	Cartagena, Bazurto	9.000	9.400	9.200	-		
Cúcuta, Cenabastos	9.500	10.000	9.667	-	Cúcuta, Cenabastos	11.500	12.000	11.833	=		
Malambo (Atlántico), Carnes y carnes	10.000	10.000	10.000	=	Cúcuta, La Nueva Sexta	11.000	12.000	11.667	-		
Montería, Mercado del Sur	9.800	10.000	9.950	=	Florencia (Cauquetá)	14.000	14.000	14.000	=		
Sincelejo, Nuevo Mercado	8.000	8.000	8.000	=	Ibagué, Plaza La 21	11.000	12.000	11.650	-		
Valledupar, Mercado Nuevo	12.000	13.000	12.667	=	Malambo (Atlántico), Carnes y carnes	12.000	12.000	12.000	=		
Carne de cerdo, brazo sin hueso						Manizales, Centro Galerías	11.000	11.000	11.000	=	
Barranquilla, Barranquillita	11.000	12.800	11.933	=	Medellín, Central Mayorista de Antioquia	14.500	15.000	14.725	=		
Bogotá, D.C., Frigorífico Ble Ltda.	10.000	11.000	10.450	+	Medellín, Plaza Minorista "José María Villa"	13.500	14.500	14.075	=		
					Montería, Mercado del Sur	10.000	11.000	10.375	=		
					Palmira (Valle del Cauca)	10.000	11.000	10.250	+		

Cuadro 8. Mercados mayoristas. Precios de venta de carnes (continuación)
2019 (22 al 28 de junio)

Productos y mercados	Pesos por kilogramo				Tendencia	Productos y mercados	Pesos por kilogramo				Tendencia
	Mínimo	Máximo	Medio				Mínimo	Máximo	Medio		
Carne de res, bola de pierna (continuación)						Carne de res, centro de pierna					
Villavicencio, CAV	14.000	14.000	14.000		=	Barranquilla, Barranquillita	13.500	14.200	13.925		-
Yopal (Casanare)	14.000	14.000	14.000		=	Barranquilla, Granabastos	16.000	16.200	16.075		=
Carne de res, bota						Bogotá, D.C., Frigorífico Ble Ltda.	14.800	15.000	14.967		+
Barranquilla, Barranquillita	16.000	16.700	16.300		-	Bogotá, D.C., Frigorífico Guadalupe	14.800	15.000	14.967		+
Barranquilla, Granabastos	16.700	17.400	16.950		=	Bogotá, D.C., Paloquemao	16.000	17.000	16.500		+
Bogotá, D.C., Frigorífico Ble Ltda.	14.800	15.000	14.967		+	Bucaramanga, Frigoríficos	20.670	21.200	20.935		=
Bogotá, D.C., Frigorífico Guadalupe	14.800	15.000	14.967		+	Cartagena, Bazurto	15.200	15.500	15.325		-
Bogotá, D.C., Paloquemao	16.000	17.000	16.500		+	Cúcuta, Cenabastos	13.000	14.000	13.667		-
Bucaramanga, Frigoríficos	18.500	18.500	18.500		=	Cúcuta, La Nueva Sexta	14.000	15.000	14.667		+
Cartagena, Bazurto	15.200	15.500	15.325		-	Ibagué, Plaza La 21	14.800	16.900	15.425		=
Cúcuta, Cenabastos	14.000	14.000	14.000		=	Malambo (Atlántico), Carnes y carnes	16.200	16.200	16.200		=
Ibagué, Plaza La 21	14.000	15.900	14.725		-	Manizales, Centro Galerías	17.000	17.000	17.000		=
Malambo (Atlántico), Carnes y carnes	17.800	17.800	17.800		=	Medellín, Central Mayorista de Antioquia	19.500	20.500	20.000		=
Manizales, Centro Galerías	16.000	17.000	16.333		=	Medellín, Plaza Minorista "José María Villa"	18.500	19.000	18.875		-
Medellín, Central Mayorista de Antioquia	19.800	20.500	20.200		+	Montería, Mercado del Sur	14.000	15.000	14.425		=
Medellín, Plaza Minorista "José María Villa"	18.000	19.000	18.250		+	Pereira, La 41	16.000	17.000	16.333		=
Montería, Mercado del Sur	13.500	14.000	13.825		=	Sincedejo, Nuevo Mercado	15.000	15.000	15.000		=
Sincedejo, Nuevo Mercado	15.000	15.000	15.000		=	Valledupar, Mercado Nuevo	17.000	18.000	17.333		=
Valledupar, Mercado Nuevo	16.000	17.000	16.333		=	Villavicencio, CAV	14.000	14.000	14.000		=
Villavicencio, CAV	14.000	14.000	14.000		=	Yopal (Casanare)	14.000	14.000	14.000		=
Yopal (Casanare)	14.000	14.000	14.000		=	Carne de res, chatas					
Carne de res, cadera						Barranquilla, Barranquillita	17.000	18.000	17.450		-
Barranquilla, Barranquillita	15.100	16.700	15.800		-	Barranquilla, Granabastos	17.000	17.800	17.350		=
Barranquilla, Granabastos	16.500	17.100	16.750		=	Bogotá, D.C., Frigorífico Ble Ltda.	18.000	19.000	18.417		+
Bogotá, D.C., Frigorífico Ble Ltda.	14.800	15.000	14.967		+	Bogotá, D.C., Frigorífico Guadalupe	18.500	19.000	18.800		+
Bogotá, D.C., Frigorífico Guadalupe	14.800	15.000	14.967		+	Bogotá, D.C., Paloquemao	20.000	20.000	20.000		+
Bogotá, D.C., Paloquemao	16.000	17.000	16.500		+	Bucaramanga, Frigoríficos	29.900	30.600	30.250		=
Bucaramanga, Frigoríficos	20.670	22.650	21.660		=	Cali, Santa Helena	17.500	19.000	18.050		=
Buenaventura (Valle del Cauca)	17.000	18.000	17.667		=	Cartagena, Bazurto	15.200	15.500	15.325		-
Cali, Santa Helena	15.600	16.200	15.950		-	Cúcuta, Cenabastos	16.000	17.000	16.667		-
Cartagena, Bazurto	15.200	15.500	15.325		-	Cúcuta, La Nueva Sexta	18.000	18.000	18.000		+
Cúcuta, Cenabastos	13.000	14.000	13.667		-	Ibagué, Plaza La 21	17.000	19.900	17.725		-
Ibagué, Plaza La 21	14.400	16.900	15.325		-	Malambo (Atlántico), Carnes y carnes	25.000	25.000	25.000		=
Malambo (Atlántico), Carnes y carnes	17.800	17.800	17.800		=	Medellín, Central Mayorista de Antioquia	31.000	33.000	32.300		+
Manizales, Centro Galerías	16.000	17.000	16.333		-	Medellín, Plaza Minorista "José María Villa"	26.000	28.500	27.125		+
Medellín, Central Mayorista de Antioquia	19.800	20.500	20.200		+	Montería, Mercado del Sur	15.400	16.000	15.600		=
Medellín, Plaza Minorista "José María Villa"	19.500	21.850	20.213		+	Palmira (Valle del Cauca)	17.800	19.000	18.450		-
Montería, Mercado del Sur	14.000	14.500	14.300		=	Pasto, El Potrerillo	15.000	15.000	15.000		=
Palmira (Valle del Cauca)	16.000	16.800	16.325		-	Pereira, La 41	19.000	20.000	19.333		=
Pasto, El Potrerillo	15.000	15.000	15.000		=	Popayán, Plaza de mercado del barrio Bolívar	16.400	16.600	16.533		-
Pereira, La 41	16.000	17.000	16.333		=	Sincedejo, Nuevo Mercado	15.000	15.000	15.000		=
Popayán, Plaza de mercado del barrio Bolívar	15.600	16.000	15.800		-	Tuluá (Valle del Cauca)	19.500	21.000	20.167		+
Sincedejo, Nuevo Mercado	15.000	15.000	15.000		=	Valledupar, Mercado Nuevo	18.000	18.000	18.000		=
Tuluá (Valle del Cauca)	17.000	18.000	17.333		+	Villavicencio, CAV	15.000	15.000	15.000		=
Valledupar, Mercado Nuevo	16.000	17.000	16.333		=	Yopal (Casanare)	14.000	15.000	14.500		+
Villavicencio, CAV	14.000	14.000	14.000		=	Carne de res, cogote					
Yopal (Casanare)	14.000	14.000	14.000		=	Bogotá, D.C., Frigorífico Ble Ltda.	11.500	12.000	11.800		+

Cuadro 8. Mercados mayoristas. Precios de venta de carnes (continuación)
2019 (22 al 28 de junio)

Productos y mercados	Pesos por kilogramo				Tendencia	Productos y mercados	Pesos por kilogramo				Tendencia
	Mínimo	Máximo	Medio				Mínimo	Máximo	Medio		
Carne de res, cogote (continuación)						Carne de res, falda (continuación)					
Bogotá, D.C., Frigorífico Guadalupe	11.000	11.500	11.150		+	Cúcuta, La Nueva Sexta	12.000	13.000	12.667		+
Bogotá, D.C., Paloquemao	12.000	12.000	12.000		=	Ibagué, Plaza La 21	12.000	12.900	12.475		-
Bucaramanga, Frigoríficos	15.400	15.900	15.650		=	Malambo (Atlántico), Carnes y carnes	13.500	13.500	13.500		=
Ibagué, Plaza La 21	9.400	10.000	9.850		-	Manizales, Centro Galerías	10.000	10.000	10.000		=
Manizales, Centro Galerías	11.000	13.000	11.667		=	Medellín, Central Mayorista de Antioquia	19.800	21.500	20.650		++
Montería, Mercado del Sur	11.500	12.000	11.650		=	Medellín, Plaza Minorista "José María Villa"	16.500	17.500	16.875		+
Pereira, La 41	12.000	12.000	12.000		=	Montería, Mercado del Sur	12.000	12.500	12.350		=
Carne de res, costilla						Palmira (Valle del Cauca)	9.500	10.000	9.775		-
Barranquilla, Barranquillita	8.000	8.500	8.200		-	Pasto, El Potrerillo	12.000	13.000	12.333		=
Bogotá, D.C., Frigorífico Ble Ltda.	11.500	12.000	11.917		+	Pereira, La 41	12.000	12.000	12.000		=
Bogotá, D.C., Frigorífico Guadalupe	11.000	11.500	11.417		+	Popayán, Plaza de mercado del barrio Bolívar	9.000	9.400	9.200		=
Bogotá, D.C., Paloquemao	12.000	13.000	12.333		+	Tuluá (Valle del Cauca)	10.000	11.000	10.500		+
Bucaramanga, Frigoríficos	15.700	17.685	16.693		=	Carne de res, lomo de brazo					
Buenaventura (Valle del Cauca)	10.600	11.000	10.867		=	Bogotá, D.C., Paloquemao	14.000	16.000	14.667		=
Cali, Santa Helena	7.000	8.000	7.625		=	Cúcuta, Cenabastos	12.000	13.000	12.333		-
Cartagena, Bazarro	7.200	7.500	7.325		-	Cúcuta, La Nueva Sexta	13.000	13.000	13.000		=
Cúcuta, Cenabastos	9.500	10.000	9.833		-	Montería, Mercado del Sur	13.000	13.500	13.350		=
Cúcuta, La Nueva Sexta	9.000	10.000	9.667		-	Pasto, El Potrerillo	14.000	15.000	14.333		=
Ibagué, Plaza La 21	8.000	9.000	8.350		-	Pereira, La 41	14.000	15.000	14.667		=
Malambo (Atlántico), Carnes y carnes	9.400	9.400	9.400		=	Popayán, Plaza de mercado del barrio Bolívar	16.000	16.000	16.000		=
Manizales, Centro Galerías	8.000	9.000	8.667		=	Sincelejo, Nuevo Mercado	11.000	11.000	11.000		=
Medellín, Central Mayorista de Antioquia	12.500	13.800	13.225		=	Valledupar, Mercado Nuevo	16.000	17.000	16.333		=
Medellín, Plaza Minorista "José María Villa"	9.000	9.500	9.375		=	Carne de res, lomo fino					
Montería, Mercado del Sur	6.500	7.000	6.825		=	Barranquilla, Barranquillita	20.000	22.000	20.750		=
Pasto, El Potrerillo	12.000	12.000	12.000		=	Barranquilla, Granabastos	19.800	20.800	20.325		=
Pereira, La 41	6.000	7.000	6.333		=	Bogotá, D.C., Frigorífico Ble Ltda.	24.000	25.000	24.333		-
Popayán, Plaza de mercado del barrio Bolívar	7.600	7.800	7.733		-	Bogotá, D.C., Frigorífico Guadalupe	23.000	25.000	23.833		+
Valledupar, Mercado Nuevo	10.000	10.000	10.000		=	Bogotá, D.C., Paloquemao	24.000	26.000	25.333		=
Villavicencio, CAV	9.000	9.000	9.000		=	Bucaramanga, Frigoríficos	42.500	43.000	42.750		=
Yopal (Casanare)	9.000	9.000	9.000		=	Buenaventura (Valle del Cauca)	21.000	22.000	21.667		-
Carne de res en canal						Cartagena, Bazarro	18.000	22.000	19.500		-
Arauca (Arauca)	10.000	12.000	10.667		=	Cúcuta, Cenabastos	16.000	18.000	17.000		-
Ibagué, Plaza La 21	8.640	8.720	8.700		-	Cúcuta, La Nueva Sexta	18.000	18.000	18.000		+
Malambo (Atlántico), Carnes y carnes	8.900	8.900	8.900		=	Ibagué, Plaza La 21	20.000	22.000	20.750		-
Popayán, Plaza de mercado del barrio Bolívar	8.400	8.500	8.433		-	Malambo (Atlántico), Carnes y carnes	30.000	30.000	30.000		=
Carne de res, falda						Manizales, Centro Galerías	17.000	18.000	17.667		=
Barranquilla, Barranquillita	13.500	14.700	14.050		+	Medellín, Central Mayorista de Antioquia	39.000	42.600	40.075		++
Barranquilla, Granabastos	11.200	11.800	11.425		+	Medellín, Plaza Minorista "José María Villa"	36.000	39.800	37.200		+
Bogotá, D.C., Frigorífico Ble Ltda.	11.800	12.000	11.967		+	Montería, Mercado del Sur	20.000	22.000	20.750		=
Bogotá, D.C., Frigorífico Guadalupe	12.000	12.500	12.167		-	Palmira (Valle del Cauca)	18.000	19.500	18.750		-
Bogotá, D.C., Paloquemao	13.000	14.000	13.667		-	Pasto, El Potrerillo	16.000	16.000	16.000		=
Buenaventura (Valle del Cauca)	14.000	14.000	14.000		=	Pereira, La 41	19.000	20.000	19.333		=
Cali, Santa Helena	7.800	8.200	8.000		=	Popayán, Plaza de mercado del barrio Bolívar	20.000	20.000	20.000		=
Cartagena, Bazarro	12.000	12.300	12.075		-	Sincelejo, Nuevo Mercado	16.000	16.000	16.000		=
Cúcuta, Cenabastos	11.500	12.000	11.833		-	Tuluá (Valle del Cauca)	26.200	28.000	27.067		=

Cuadro 8. Mercados mayoristas. Precios de venta de carnes (continuación)
2019 (22 al 28 de junio)

Productos y mercados	Pesos por kilogramo				Tendencia	Productos y mercados	Pesos por kilogramo				Tendencia
	Mínimo	Máximo	Medio				Mínimo	Máximo	Medio		
Carne de res, lomo fino (continuación)						Carne de res, muchacho (continuación)					
Valledupar, Mercado Nuevo	20.000	21.000	20.333	=		Ibagué, Plaza La 21	14.000	16.000	15.000	-	
Villavicencio, CAV	18.000	18.000	18.000	=		Malambo (Atlántico), Carnes y carnes	17.400	17.400	17.400	=	
Yopal (Casanare)	16.000	16.000	16.000	=		Manizales, Centro Galerías	17.000	18.000	17.333	=	
Carne de res molida, murillo						Medellín, Central Mayorista de Antioquia	17.800	18.500	18.075	+	
Bogotá, D.C., Frigorífico Ble Ltda.	10.800	11.000	10.967	-		Medellín, Plaza Minorista "José María Villa"	18.000	20.800	19.075	=	
Bogotá, D.C., Frigorífico Guadalupe	10.500	11.000	10.917	+		Montería, Mercado del Sur	15.000	15.000	15.000	=	
Bogotá, D.C., Paloquemao	12.000	12.000	12.000	=		Palmira (Valle del Cauca)	15.000	16.000	15.500	+	
Bucaramanga, Frigoríficos	14.700	14.800	14.750	=		Pasto, El Potrerillo	15.000	15.000	15.000	=	
Cúcuta, Cenabastos	12.000	12.000	12.000	=		Pereira, La 41	16.000	17.000	16.333	=	
Cúcuta, La Nueva Sexta	12.000	12.500	12.167	+		Popayán, Plaza de mercado del barrio Bolívar	16.000	16.000	16.000	=	
Florencia (Caquetá)	10.000	10.000	10.000	=		Sincelejo, Nuevo Mercado	15.000	15.000	15.000	=	
Ibagué, Plaza La 21	9.400	11.200	10.650	+		Tuluá (Valle del Cauca)	16.000	18.000	16.750	+	
Neiva, Surabastos	9.400	10.000	9.650	=		Valledupar, Mercado Nuevo	16.000	17.000	16.333	=	
Villavicencio, CAV	9.500	10.000	9.875	-		Villavicencio, CAV	14.000	14.000	14.000	=	
Yopal (Casanare)	10.000	10.000	10.000	=		Yopal (Casanare)	14.000	14.000	14.000	=	
Carne de res, morrillo						Carne de res, murillo					
Bogotá, D.C., Frigorífico Ble Ltda.	12.000	12.000	12.000	+		Bogotá, D.C., Frigorífico Ble Ltda.	10.800	11.000	10.967	-	
Bogotá, D.C., Frigorífico Guadalupe	11.500	12.000	11.917	-		Bogotá, D.C., Frigorífico Guadalupe	10.500	11.000	10.917	+	
Bogotá, D.C., Paloquemao	14.000	15.000	14.333	=		Bogotá, D.C., Paloquemao	12.000	12.000	12.000	=	
Buenaventura (Valle del Cauca)	13.000	13.000	13.000	=		Bucaramanga, Frigoríficos	14.200	14.700	14.450	=	
Cali, Santa Helena	11.600	12.200	11.900	+		Cúcuta, Cenabastos	12.000	12.000	12.000	=	
Cúcuta, Cenabastos	12.000	13.000	12.667	+		Cúcuta, La Nueva Sexta	11.000	12.500	11.833	=	
Cúcuta, La Nueva Sexta	13.000	13.000	13.000	=		Ibagué, Plaza La 21	10.800	11.000	10.950	-	
Florencia (Caquetá)	12.000	12.000	12.000	=		Manizales, Centro Galerías	12.000	15.000	13.000	=	
Ibagué, Plaza La 21	11.000	12.000	11.500	-		Medellín, Central Mayorista de Antioquia	17.000	17.000	17.000	=	
Malambo (Atlántico), Carnes y carnes	13.670	13.670	13.670	=		Montería, Mercado del Sur	11.000	11.500	11.125	=	
Medellín, Central Mayorista de Antioquia	19.000	19.000	19.000	=		Neiva, Surabastos	9.000	9.000	9.000	=	
Montería, Mercado del Sur	11.500	12.000	11.650	=		Villavicencio, CAV	9.500	10.000	9.875	-	
Palmira (Valle del Cauca)	13.200	14.000	13.700	-		Yopal (Casanare)	10.000	10.000	10.000	=	
Pasto, El Potrerillo	12.000	12.000	12.000	=		Carne de res, paletero					
Pereira, La 41	14.000	15.000	14.333	=		Bogotá, D.C., Paloquemao	14.000	15.000	14.667	+	
Popayán, Plaza de mercado del barrio Bolívar	13.000	13.000	13.000	=		Cúcuta, Cenabastos	12.000	13.000	12.667	+	
Tuluá (Valle del Cauca)	13.000	14.200	13.475	+		Cúcuta, La Nueva Sexta	13.000	13.000	13.000	=	
Villavicencio, CAV	9.500	10.000	9.875	-		Ibagué, Plaza La 21	12.000	14.000	13.000	=	
Yopal (Casanare)	11.000	12.000	11.500	+		Malambo (Atlántico), Carnes y carnes	11.900	11.900	11.900	=	
Carne de res, muchacho						Manizales, Centro Galerías	14.000	15.000	14.667	=	
Barranquilla, Barranquillita	14.000	15.000	14.750	=		Medellín, Central Mayorista de Antioquia	17.600	18.000	17.825	=	
Barranquilla, Granabastos	16.700	17.100	16.900	=		Montería, Mercado del Sur	14.500	15.000	14.675	=	
Bogotá, D.C., Frigorífico Ble Ltda.	16.000	17.000	16.750	n.d.		Pereira, La 41	14.000	15.000	14.667	=	
Bogotá, D.C., Frigorífico Guadalupe	17.000	18.000	17.500	n.d.		Sincelejo, Nuevo Mercado	13.000	13.000	13.000	=	
Bogotá, D.C., Paloquemao	18.000	18.000	18.000	=		Valledupar, Mercado Nuevo	14.000	14.000	14.000	=	
Bucaramanga, Frigoríficos	22.300	22.350	22.325	=		Carne de res, pecho					
Buenaventura (Valle del Cauca)	16.600	17.000	16.867	-		Bogotá, D.C., Frigorífico Ble Ltda.	12.000	13.000	12.500	+	
Cali, Santa Helena	15.000	15.500	15.300	+		Bogotá, D.C., Frigorífico Guadalupe	12.000	12.500	12.250	-	
Cartagena, Bazurto	15.200	15.500	15.325	-		Bogotá, D.C., Paloquemao	14.000	15.000	14.333	=	
Cúcuta, Cenabastos	13.000	14.000	13.667	-		Bucaramanga, Frigoríficos	15.700	15.850	15.775	=	
Cúcuta, La Nueva Sexta	14.000	15.000	14.667	+							

Cuadro 8. Mercados mayoristas. Precios de venta de carnes (continuación)
2019 (22 al 28 de junio)

Productos y mercados	Pesos por kilogramo				Tendencia	Productos y mercados	Pesos por kilogramo				Tendencia
	Mínimo	Máximo	Medio				Mínimo	Máximo	Medio		
Carne de res, pecho (continuación)						Carne de res, sobrebarriga (continuación)					
Buenaventura (Valle del Cauca)	14.000	14.000	14.000	=	Bogotá, D.C., Frigorífico Guadalupe	12.500	13.000	12.833	+		
Cali, Santa Helena	12.000	13.000	12.375	+	Bogotá, D.C., Paloquemao	14.000	14.000	14.000	-		
Cúcuta, Cenabastos	12.000	13.000	12.667	+	Bucaramanga, Frigoríficos	17.500	17.900	17.700	=		
Cúcuta, La Nueva Sexta	13.000	13.000	13.000	=	Buenaventura (Valle del Cauca)	13.000	14.000	13.667	-		
Ibagué, Plaza La 21	12.600	13.000	12.850	+	Cali, Santa Helena	12.600	13.400	13.050	=		
Manizales, Centro Galerías	12.000	13.000	12.333	=	Cartagena, Bazurto	12.000	12.300	12.075	-		
Medellín, Central Mayorista de Antioquia	14.500	14.800	14.625	=	Cúcuta, Cenabastos	12.000	14.000	13.000	+		
Medellín, Plaza Minorista "José María Villa"	12.800	13.600	13.250	+	Cúcuta, La Nueva Sexta	14.000	14.000	14.000	=		
Montería, Mercado del Sur	11.500	12.000	11.625	=	Florencia (Caquetá)	13.000	13.000	13.000	=		
Palmira (Valle del Cauca)	13.600	14.000	13.850	-	Ibagué, Plaza La 21	12.000	12.600	12.250	-		
Pasto, El Potrerillo	12.000	13.000	12.333	=	Malambo (Atlántico), Carnes y carnes	16.090	16.090	16.090	=		
Pereira, La 41	12.000	13.000	12.333	=	Manizales, Centro Galerías	13.000	15.000	14.000	=		
Popayán, Plaza de mercado del barrio Bolívar	13.000	13.400	13.133	-	Medellín, Central Mayorista de Antioquia	14.500	14.500	14.500	=		
Tuluá (Valle del Cauca)	13.000	14.000	13.500	=	Medellín, Plaza Minorista "José María Villa"	14.000	15.600	14.900	-		
Valledupar, Mercado Nuevo	13.000	14.000	13.667	=	Montería, Mercado del Sur	11.800	12.000	11.950	=		
Carne de res, punta de anca						Neiva, Surabastos	10.000	10.000	10.000	=	
Barranquilla, Barranquillita	17.000	18.000	17.550	=	Palmira (Valle del Cauca)	13.600	14.000	13.850	-		
Barranquilla, Granabastos	17.100	18.000	17.425	=	Pasto, El Potrerillo	12.000	12.000	12.000	=		
Bogotá, D.C., Frigorífico Ble Ltda.	18.000	19.000	18.250	+	Pereira, La 41	14.000	15.000	14.333	=		
Bogotá, D.C., Frigorífico Guadalupe	18.000	18.500	18.083	+	Popayán, Plaza de mercado del barrio Bolívar	13.000	13.000	13.000	-		
Bogotá, D.C., Paloquemao	18.000	18.000	18.000	-	Sincelejo, Nuevo Mercado	11.000	11.000	11.000	=		
Bucaramanga, Frigoríficos	29.500	30.050	29.775	=	Tuluá (Valle del Cauca)	15.000	16.000	15.500	+		
Buenaventura (Valle del Cauca)	18.000	18.000	18.000	=	Valledupar, Mercado Nuevo	13.000	14.000	13.667	=		
Cali, Santa Helena	18.000	19.800	19.075	-	Villavicencio, CAV	11.000	11.000	11.000	=		
Cartagena, Bazurto	15.200	15.500	15.325	-	Yopal (Casanare)	12.000	12.000	12.000	=		
Cúcuta, Cenabastos	14.000	16.000	15.000	-	Menudencias de pollo						
Cúcuta, La Nueva Sexta	15.000	18.000	17.000	=	Armenia, Mercar	3.600	4.800	4.067	=		
Ibagué, Plaza La 21	14.900	17.000	15.850	+	Cúcuta, Cenabastos	3.000	3.725	3.363	+		
Malambo (Atlántico), Carnes y carnes	26.000	26.000	26.000	=	Florencia (Caquetá)	1.800	2.000	1.900	+		
Manizales, Centro Galerías	18.000	18.000	18.000	=	Ibagué, Plaza La 21	1.000	1.200	1.133	-		
Medellín, Central Mayorista de Antioquia	30.000	32.600	30.900	+	Montería, Mercado del Sur	1.800	2.000	1.950	+		
Medellín, Plaza Minorista "José María Villa"	29.000	33.300	30.988	=	Neiva, Surabastos	1.400	1.600	1.550	=		
Montería, Mercado del Sur	17.400	18.000	17.600	=	Pasto, El Potrerillo	1.000	1.000	1.000	=		
Palmira (Valle del Cauca)	18.000	20.000	18.875	-	Popayán, Plaza de mercado del barrio Bolívar	1.200	1.200	1.200	=		
Pasto, El Potrerillo	15.000	15.000	15.000	=	Villavicencio, CAV	1.200	1.400	1.350	=		
Pereira, La 41	17.000	19.000	17.667	=	Muslos de pollo con rabadilla						
Popayán, Plaza de mercado del barrio Bolívar	18.000	18.000	18.000	=	Medellín, Plaza Minorista "José María Villa"	5.000	5.000	5.000	=		
Sincelejo, Nuevo Mercado	15.000	15.000	15.000	=	Muslos de pollo sin rabadilla						
Tuluá (Valle del Cauca)	19.500	20.500	20.000	+	Arauca (Arauca)	5.700	5.800	5.733	=		
Valledupar, Mercado Nuevo	19.000	20.000	19.333	=	Bogotá, D.C., Corabastos	6.200	6.600	6.400	+		
Villavicencio, CAV	14.000	14.000	14.000	=	Bogotá, D.C., Frigorífico Ble Ltda.	6.800	7.400	7.083	-		
Yopal (Casanare)	14.000	14.000	14.000	=	Bogotá, D.C., Frigorífico Guadalupe	6.200	6.600	6.383	+		
Carne de res, sobrebarriga						Bogotá, D.C., Paloquemao	7.000	8.000	7.667	+	
Barranquilla, Barranquillita	13.600	14.000	13.900	=	Bogotá, D.C., Plaza Las Flores	5.000	5.400	5.233	-		
Barranquilla, Granabastos	13.100	13.400	13.250	=	Bucaramanga, Frigoríficos	7.400	8.050	7.817	=		
Bogotá, D.C., Frigorífico Ble Ltda.	12.500	13.000	12.917	-							

Cuadro 8. Mercados mayoristas. Precios de venta de carnes (continuación)
2019 (22 al 28 de junio)

Productos y mercados	Pesos por kilogramo				Tendencia	Productos y mercados	Pesos por kilogramo				Tendencia
	Mínimo	Máximo	Medio				Mínimo	Máximo	Medio		
Muslos de pollo sin rabadilla (continuación)						Pierna pernil con rabadilla (continuación)					
Medellín, Central Mayorista de Antioquia	8.000	8.500	8.375	=		Florencia (Caquetá)	5.100	5.280	5.190	+	
Villavicencio, CAV	6.400	6.600	6.550	-		Ibagué, Plaza La 21	5.400	5.600	5.533	-	
Pechuga de pollo						Medellín, Central Mayorista de Antioquia	5.400	5.500	5.450	=	
Arauca (Arauca)	6.800	6.900	6.833	=		Medellín, Plaza Minorista "José María Villa"	4.000	4.200	4.150	=	
Armenia, Mercar	8.400	9.000	8.667	=		Montería, Mercado del Sur	4.200	4.400	4.325	+	
Barranquilla, Barranquillita	6.800	7.300	7.075	-		Neiva, Surabastos	4.800	5.000	4.950	=	
Barranquilla, Granabastos	7.500	7.600	7.550	+		Palmira (Valle del Cauca)	4.800	5.000	4.900	-	
Bogotá, D.C., Corabastos	7.600	8.400	7.933	-		Pasto, El Potrerillo	5.400	6.000	5.667	=	
Bogotá, D.C., Frigorífico Ble Ltda.	8.600	9.000	8.733	=		Santa Marta (Magdalena)	3.700	4.000	3.867	-	
Bogotá, D.C., Frigorífico Guadalupe	8.200	8.500	8.350	+		Sincelejo, Nuevo Mercado	4.200	4.200	4.200	=	
Bogotá, D.C., Paloquemao	8.600	9.500	9.033	+		Tuluá (Valle del Cauca)	5.400	6.000	5.700	+	
Bogotá, D.C., Plaza Las Flores	7.800	8.000	7.900	+		Valledupar, Mercado Nuevo	3.300	3.600	3.467	-	
Bucaramanga, Frigoríficos	8.900	9.200	9.050	=		Villavicencio, CAV	5.400	5.600	5.550	+	
Buenaventura (Valle del Cauca)	7.500	8.000	7.833	=		Pierna pernil sin rabadilla					
Cali, Galería Alameda	7.400	7.600	7.500	-		Bogotá, D.C., Corabastos	6.400	7.200	6.867	-	
Cali, Santa Helena	7.400	7.600	7.525	=		Bogotá, D.C., Frigorífico Ble Ltda.	7.000	7.300	7.150	-	
Cartagena, Bazurto	7.500	7.800	7.625	-		Bogotá, D.C., Frigorífico Guadalupe	6.200	6.600	6.400	-	
Cúcuta, Cenabastos	7.000	7.066	7.044	=		Bogotá, D.C., Paloquemao	7.200	8.000	7.533	+	
Florencia (Caquetá)	7.600	7.780	7.690	-		Bogotá, D.C., Plaza Las Flores	5.700	6.000	5.833	-	
Ibagué, Plaza La 21	7.400	8.000	7.667	-		Bucaramanga, Frigoríficos	6.700	7.300	7.067	=	
Manizales, Centro Galerías	8.200	8.600	8.400	=		Piernas de pollo					
Medellín, Central Mayorista de Antioquia	8.500	9.000	8.725	=		Armenia, Mercar	6.400	7.000	6.667	=	
Medellín, Plaza Minorista "José María Villa"	7.400	7.800	7.550	=		Bogotá, D.C., Corabastos	6.600	7.400	7.067	-	
Montería, Mercado del Sur	7.600	7.800	7.700	+		Bogotá, D.C., Frigorífico Ble Ltda.	8.000	8.600	8.250	-	
Neiva, Surabastos	7.600	8.000	7.700	+		Bogotá, D.C., Frigorífico Guadalupe	6.200	6.700	6.517	-	
Palmira (Valle del Cauca)	8.000	8.400	8.150	-		Bogotá, D.C., Paloquemao	7.400	8.000	7.667	-	
Pasto, El Potrerillo	10.000	10.000	10.000	=		Bogotá, D.C., Plaza Las Flores	5.800	6.000	5.950	-	
Popayán, Plaza de mercado del barrio Bolívar	8.000	8.200	8.067	-		Bucaramanga, Frigoríficos	7.800	8.150	8.017	=	
Santa Marta (Magdalena)	7.400	7.700	7.533	+		Cali, Santa Helena	4.600	4.900	4.750	=	
Sincelejo, Nuevo Mercado	7.600	7.600	7.600	=		Cartagena, Bazurto	6.800	7.200	7.050	+	
Tuluá (Valle del Cauca)	9.200	10.000	9.550	+		Cúcuta, Cenabastos	5.200	5.300	5.257	-	
Valledupar, Mercado Nuevo	7.000	7.200	7.067	+		Manizales, Centro Galerías	5.000	6.000	5.500	=	
Villavicencio, CAV	7.600	7.600	7.600	+		Medellín, Central Mayorista de Antioquia	7.500	7.700	7.575	=	
Pierna pernil con rabadilla						Medellín, Plaza Minorista "José María Villa"	4.500	5.000	4.625	=	
Arauca (Arauca)	4.300	4.300	4.300	=		Palmira (Valle del Cauca)	6.400	6.600	6.550	=	
Armenia, Mercar	5.800	6.200	6.000	=		Popayán, Plaza de mercado del barrio Bolívar	5.600	5.800	5.733	=	
Barranquilla, Barranquillita	3.600	3.800	3.700	+		Tuluá (Valle del Cauca)	7.000	8.000	7.300	+	
Barranquilla, Granabastos	3.600	3.700	3.650	=		Valledupar, Mercado Nuevo	5.400	5.500	5.467	=	
Bogotá, D.C., Frigorífico Ble Ltda.	5.400	6.000	5.750	n.d.		Villavicencio, CAV	6.400	7.000	6.650	+	
Bogotá, D.C., Frigorífico Guadalupe	5.400	6.000	5.833	n.d.		Pollo entero congelado sin vísceras					
Bogotá, D.C., Plaza Las Flores	5.000	5.400	5.200	=		Arauca (Arauca)	5.800	6.000	5.900	+	
Bucaramanga, Frigoríficos	5.300	5.550	5.383	=		Barranquilla, Barranquillita	4.400	5.000	4.750	=	
Buenaventura (Valle del Cauca)	4.200	4.200	4.200	+		Barranquilla, Granabastos	4.600	4.600	4.600	=	
Cali, Galería Alameda	4.600	4.800	4.700	-		Cali, Galería Alameda	5.800	6.000	5.867	=	
Cali, Santa Helena	4.800	5.000	4.900	+		Cali, Santa Helena	5.700	6.000	5.825	-	
Cartagena, Bazurto	3.800	4.000	3.900	+							
Cúcuta, Cenabastos	3.600	4.172	3.924	-							

Cuadro 8. Mercados mayoristas. Precios de venta de carnes (conclusión)
2019 (22 al 28 de junio)

Productos y mercados	Pesos por kilogramo			Tendencia	Productos y mercados	Pesos por kilogramo			Tendencia
	Mínimo	Máximo	Medio			Mínimo	Máximo	Medio	
Pollo entero congelado sin vísceras (continuación)					Pollo entero fresco sin vísceras (continuación)				
Cartagena, Bazurto	4.400	4.600	4.500	-	Bogotá, D.C., Plaza Las Flores	5.800	6.000	5.867	+
Medellín, Central Mayorista de Antioquia	6.700	7.000	6.850	=	Bucaramanga, Frigoríficos	6.500	6.600	6.550	=
Montería, Mercado del Sur	5.000	5.400	5.200	+	Cúcuta, Cenabastos	5.080	5.400	5.227	-
Popayán, Plaza de mercado del barrio Bolívar	6.000	6.400	6.133	-	Ibagué, Plaza La 21	6.000	6.800	6.333	-
Santa Marta (Magdalena)	4.600	4.800	4.700	-	Palmira (Valle del Cauca)	5.800	6.000	5.900	-
Valledupar, Mercado Nuevo	4.200	4.800	4.500	=	Pasto, El Potrerillo	5.400	6.000	5.667	=
Pollo entero fresco sin vísceras					Rabadillas de pollo				
Armenia, Mercar	5.800	6.400	6.133	=	Bucaramanga, Frigoríficos	2.500	3.050	2.775	=
Bogotá, D.C., Corabastos	6.000	6.600	6.200	=	Manizales, Centro Galerías	1.700	2.000	1.850	=
Bogotá, D.C., Frigorífico Ble Ltda.	6.300	6.400	6.317	-					
Bogotá, D.C., Frigorífico Guadalupe	6.000	6.300	6.100	=					
Bogotá, D.C., Paloquemao	6.800	7.000	6.933	-					

TENDENCIAS

---	-	+	+++
Variación mayor al -20 %	Variación entre 0 % y -10 %	Variación entre 0 % y 10 %	Variación mayor al 20 %
--	=	++	n. d.
Variación entre -10 % y -20 %	Variación igual a 0 %	Variación entre 10 % y 20 %	No determinado

Cuadro 9. Mercados mayoristas. Precios de venta de pescados 2019 (22 al 28 de junio)

Productos y mercados	Pesos por kilogramo				Tendencia	Productos y mercados	Pesos por kilogramo				Tendencia
	Mínimo	Máximo	Medio				Mínimo	Máximo	Medio		
Almejas con concha						Blanquillo entero fresco					
Cali, Galería Alameda	7.200	8.400	7.867		+	Bogotá, D.C., Plaza Las Flores	10.000	10.400	10.267		n.d.
Cali, Santa Helena	7.600	8.000	7.867		-	Bucaramanga, Centroabastos	11.200	12.000	11.600		=
Medellín, Central Mayorista de Antioquia	6.600	8.000	7.500		+	Montería, Mercado del Sur	11.000	12.000	11.675		+++
Almejas sin concha						Valledupar, Mercado Nuevo					
Cali, Galería Alameda	14.000	17.200	15.733		-	Bocachico criollo fresco					
Cali, Santa Helena	14.400	17.000	15.633		+	Cúcuta, La Nueva Sexta	10.000	10.000	10.000		+
Medellín, Central Mayorista de Antioquia	17.000	20.000	18.000		+	Montería, Mercado del Sur	10.000	11.000	10.250		-
Palmira (Valle del Cauca)	15.000	16.800	16.200		+	Neiva, Surabastos	12.000	12.000	12.000		n.d.
Bagre rayado en postas congelado						Valledupar, Mercado Nuevo					
Armenia, Mercar	22.000	22.000	22.000		=	Bocachico importado congelado					
Bogotá, D.C., Paloquemao	18.000	20.000	19.000		-	Armenia, Mercar	8.000	8.400	8.200		=
Manizales, Centro Galerías	22.000	24.000	23.000		=	Barranquilla, Barranquillita	7.800	8.500	8.100		=
Medellín, Central Mayorista de Antioquia	21.000	22.000	21.333		-	Bogotá, D.C., Plaza Las Flores	7.000	7.040	7.027		n.d.
Tunja, Complejo de Servicios del Sur	18.000	19.000	18.500		=	Cali, Galería Alameda	9.200	10.000	9.533		=
Villavicencio, CAV	18.000	18.000	18.000		=	Cali, Santa Helena	7.500	8.000	7.767		-
Bagre rayado entero congelado						Cartagena, Bazurto					
Bogotá, D.C., Plaza Las Flores	11.200	12.000	11.600		-	Cúcuta, La Nueva Sexta	7.500	8.000	7.750		-
Cali, Galería Alameda	19.000	23.000	21.333		-	Manizales, Centro Galerías	7.000	7.000	7.000		=
Cali, Santa Helena	18.000	21.000	19.200		+	Medellín, Central Mayorista de Antioquia	8.200	11.000	9.600		+
Medellín, Central Mayorista de Antioquia	15.500	19.000	16.767		n.d.	Montería, Mercado del Sur	8.500	8.700	8.625		+
Palmira (Valle del Cauca)	18.000	20.000	19.000		++	Palmira (Valle del Cauca)	7.200	8.000	7.675		+
Pereira, Mercasa	20.000	22.000	21.000		=	Pereira, Mercasa	7.000	7.900	7.383		=
Popayán, Plaza de mercado del barrio Bolívar	17.000	17.200	17.067		-	Popayán, Plaza de mercado del barrio Bolívar	8.400	8.600	8.533		=
Santa Marta (Magdalena)	15.000	18.000	16.333		=	Santa Marta (Magdalena)	9.000	9.000	9.000		=
Bagre rayado entero fresco						Sincelejo, Nuevo Mercado					
Bogotá, D.C., Paloquemao	18.000	19.000	18.333		-	Tuluá (Valle del Cauca)	9.000	10.000	9.500		=
Bogotá, D.C., Plaza Las Flores	11.200	11.600	11.400		-	Valledupar, Mercado Nuevo	7.500	7.750	7.625		=
Bucaramanga, Centroabastos	14.400	14.400	14.400		+	Cachama de cultivo fresca					
Florencia (Caquetá)	16.000	16.000	16.000		+	Arauca (Arauca)	9.000	9.000	9.000		-
Ibagué, Plaza La 21	14.400	14.400	14.400		=	Bogotá, D.C., Plaza Las Flores	5.600	6.000	5.933		+
Montería, Mercado del Sur	12.000	13.000	12.250		++	Bucaramanga, Centroabastos	6.400	6.800	6.600		=
Valledupar, Mercado Nuevo	13.000	14.000	13.333		+	Cúcuta, La Nueva Sexta	6.500	7.000	6.583		-
Basa, filete congelado importado						Ibagué, Plaza La 21					
Bogotá, D.C., Corabastos	10.300	10.500	10.433		+	Montería, Mercado del Sur	6.000	6.400	6.133		=
Bogotá, D.C., Paloquemao	11.500	12.500	12.000		-	Neiva, Surabastos	6.000	6.200	6.075		-
Bogotá, D.C., Plaza Las Flores	9.500	9.800	9.600		+	Villavicencio, CAV	7.000	7.000	7.000		=
Bucaramanga, Centroabastos	7.000	8.000	7.375		-	Yopal (Casanare)	6.000	6.500	6.250		-
Cali, Galería Alameda	11.500	13.500	12.400		=	Calamar anillos					
Cali, Santa Helena	10.500	12.400	11.467		=	Bogotá, D.C., Corabastos	20.000	22.000	21.000		-
Cúcuta, La Nueva Sexta	8.000	8.500	8.250		-	Bogotá, D.C., Paloquemao	24.000	26.000	25.000		-
Medellín, Central Mayorista de Antioquia	11.500	13.000	12.100		-	Cali, Galería Alameda	18.500	21.600	20.033		+
Palmira (Valle del Cauca)	10.500	12.000	11.250		+	Cali, Santa Helena	19.000	23.000	21.233		-
						Medellín, Central Mayorista de Antioquia	24.200	30.000	27.250		+
						Tuluá (Valle del Cauca)	16.000	17.000	16.500		=

Cuadro 9. Mercados mayoristas. Precios de venta de pescados (continuación)
2019 (22 al 28 de junio)

Productos y mercados	Pesos por kilogramo				Tendencia	Productos y mercados	Pesos por kilogramo				Tendencia
	Mínimo	Máximo	Medio				Mínimo	Máximo	Medio		
Calamar blanco entero						Merluza, filete importado					
Bogotá, D.C., Corabastos	11.500	12.000	11.667	=		Armenia, Mercar	13.000	13.600	13.300	=	
Cali, Galería Alameda	12.000	13.400	12.733	=		Medellín, Central Mayorista de Antioquia	11.700	13.000	12.350	+	
Cali, Santa Helena	11.500	13.000	12.167	=		Palmira (Valle del Cauca)	10.500	11.000	10.833	n.d.	
Palmira (Valle del Cauca)	11.500	12.800	12.475	+		Merluza, filete nacional					
Tuluá (Valle del Cauca)	12.400	14.000	13.200	=		Bogotá, D.C., Corabastos	32.800	33.000	32.933	+	
Calamar morado entero						Bogotá, D.C., Paloquemao	32.000	35.000	33.667	+	
Cali, Galería Alameda	16.800	17.700	17.333	-		Cali, Galería Alameda	30.000	34.000	32.000	-	
Cali, Santa Helena	16.400	17.300	16.833	=		Cali, Santa Helena	29.300	32.600	30.633	+	
Tuluá (Valle del Cauca)	17.000	17.500	17.250	=		Mojarra lora entera congelada					
Camarón tigre precocido seco						Armenia, Mercar	11.000	11.400	11.200	=	
Bogotá, D.C., Paloquemao	32.000	33.200	32.400	+		Barranquilla, Barranquillita	7.500	8.000	7.767	-	
Cali, Galería Alameda	27.000	33.000	29.333	+		Cartagena, Bazurto	8.400	8.800	8.625	=	
Cali, Santa Helena	28.600	32.500	30.533	+		Mojarra lora entera fresca					
Medellín, Central Mayorista de Antioquia	36.000	37.800	36.933	+		Barranquilla, Barranquillita	7.000	7.500	7.250	+	
Popayán, Plaza de mercado del barrio Bolívar	30.000	32.000	31.333	=		Cartagena, Bazurto	9.000	9.300	9.125	+	
Tuluá (Valle del Cauca)	30.000	30.000	30.000	=		Montería, Mercado del Sur	7.400	7.600	7.475	-	
Camarón tití precocido seco						Sincelejo, Nuevo Mercado	7.000	7.000	7.000	=	
Armenia, Mercar	25.000	26.000	25.500	++		Valledupar, Mercado Nuevo	8.000	8.500	8.167	+	
Bogotá, D.C., Corabastos	28.500	29.000	28.833	+		Nicuro fresco					
Bogotá, D.C., Paloquemao	32.000	33.000	32.500	-		Bogotá, D.C., Plaza Las Flores	6.400	6.800	6.533	+	
Pereira, Mercasa	14.000	14.500	14.167	=		Palmitos de mar					
Popayán, Plaza de mercado del barrio Bolívar	17.000	18.000	17.667	+		Bogotá, D.C., Corabastos	10.000	11.000	10.600	+	
Cazuela de mariscos (paquete)						Bogotá, D.C., Paloquemao	10.000	12.000	10.933	+	
Bogotá, D.C., Corabastos	10.300	11.000	10.700	+		Medellín, Central Mayorista de Antioquia	12.000	13.800	12.733	+	
Bogotá, D.C., Paloquemao	15.000	15.000	15.000	-		Pargo rojo entero congelado					
Corvina, filete congelado nacional						Armenia, Mercar	19.000	20.000	19.500	-	
Buenaventura (Valle del Cauca)	30.000	33.000	32.000	=		Bogotá, D.C., Corabastos	27.000	28.000	27.333	+	
Cali, Galería Alameda	31.000	36.000	33.333	+		Cali, Galería Alameda	18.000	22.000	19.667	-	
Cali, Santa Helena	29.000	32.600	30.867	=		Cali, Santa Helena	17.000	18.300	17.567	+	
Langostino U12						Medellín, Central Mayorista de Antioquia	26.000	28.000	26.667	-	
Bogotá, D.C., Paloquemao	68.000	70.000	69.333	-		Palmira (Valle del Cauca)	17.500	18.000	17.625	+	
Cali, Galería Alameda	60.000	65.000	61.667	=		Tuluá (Valle del Cauca)	20.000	21.800	20.900	=	
Medellín, Central Mayorista de Antioquia	86.000	95.000	90.333	-		Pargo rojo entero fresco					
Langostino 16-20						Cartagena, Bazurto	20.000	24.000	21.500	-	
Bogotá, D.C., Corabastos	62.000	64.000	63.000	+		Santa Marta (Magdalena)	18.000	18.000	18.000	n.d.	
Buenaventura (Valle del Cauca)	44.000	46.000	45.000	=		Pargo rojo platero					
Cali, Santa Helena	50.000	54.000	52.000	+		Buenaventura (Valle del Cauca)	20.000	24.000	22.000	=	
Medellín, Central Mayorista de Antioquia	62.000	66.000	64.000	-		Cartagena, Bazurto	20.000	24.000	22.000	+	
						Popayán, Plaza de mercado del barrio Bolívar	17.000	18.000	17.667	=	
						Santa Marta (Magdalena)	24.000	25.000	24.333	+	

Cuadro 9. Mercados mayoristas. Precios de venta de pescados (continuación)
2019 (22 al 28 de junio)

Productos y mercados	Pesos por kilogramo				Tendencia	Productos y mercados	Pesos por kilogramo				Tendencia
	Mínimo	Máximo	Medio	Precios			Mínimo	Máximo	Medio	Precios	
Pescado cabezas						Tilapia, lomitos					
Armenia, Mercar	3.400	3.600	3.500		=	Medellín, Central Mayorista de Antioquia	6.400	7.000	6.700		=
Bogotá, D.C., Paloquemao	6.000	8.000	7.000		=	Tilapia roja entera congelada					
Cali, Galería Alameda	4.000	5.000	4.500		=	Barranquilla, Barranquillita	9.000	9.500	9.375		-
Cali, Santa Helena	4.500	5.000	4.667		-	Cali, Galería Alameda	11.000	13.000	12.167		=
Palmira (Valle del Cauca)	6.000	7.000	6.500		=	Cali, Santa Helena	10.500	13.500	11.833		+
Pereira, Mercasa	3.000	3.300	3.100		=	Cartagena, Bazurto	9.500	9.800	9.650		-
Popayán, Plaza de mercado del barrio Bolívar	4.500	4.500	4.500		-	Medellín, Central Mayorista de Antioquia	11.000	11.600	11.367		=
Róbalo, filete congelado						Palmira (Valle del Cauca)	10.000	12.000	10.875		=
Medellín, Central Mayorista de Antioquia	36.000	40.000	38.667		-	Pasto, El Potrerillo	10.000	12.000	11.000		=
Salmón, filete congelado						Pereira, Mercasa	9.000	9.600	9.300		=
Armenia, Mercar	38.000	40.000	39.000		=	Popayán, Plaza de mercado del barrio Bolívar	11.600	12.000	11.867		-
Bogotá, D.C., Corabastos	36.000	37.000	36.333		+	Santa Marta (Magdalena)	10.000	10.000	10.000		=
Bogotá, D.C., Paloquemao	36.000	40.000	38.000		+	Tuluá (Valle del Cauca)	12.000	12.800	12.400		=
Cali, Galería Alameda	36.500	43.600	39.900		+	Tilapia roja entera fresca					
Cali, Santa Helena	32.000	36.000	34.567		=	Arauca (Arauca)	12.000	12.000	12.000		=
Medellín, Central Mayorista de Antioquia	38.000	40.000	38.500		-	Barranquilla, Barranquillita	8.500	9.000	8.875		=
Palmira (Valle del Cauca)	33.500	36.000	35.375		-	Bogotá, D.C., Paloquemao	15.000	16.000	15.333		+
Popayán, Plaza de mercado del barrio Bolívar	35.000	36.000	35.667		-	Bogotá, D.C., Plaza Las Flores	7.600	8.000	7.707		-
Sierra entera congelada						Bucaramanga, Centroabastos	8.000	8.400	8.200		-
Armenia, Mercar	16.000	16.000	16.000		=	Cartagena, Bazurto	10.000	10.500	10.300		+
Bogotá, D.C., Corabastos	12.500	13.000	12.767		+	Cúcuta, La Nueva Sexta	8.500	8.500	8.500		=
Bogotá, D.C., Paloquemao	14.000	16.000	15.000		-	Florencia (Caquetá)	10.000	10.000	10.000		+++
Bogotá, D.C., Plaza Las Flores	13.000	13.500	13.083		+	Ibagué, Plaza La 21	7.600	7.840	7.680		=
Buenaventura (Valle del Cauca)	12.000	12.000	12.000		=	Montería, Mercado del Sur	8.000	8.000	8.000		-
Cali, Galería Alameda	14.600	18.000	16.533		+	Neiva, Surabastos	7.200	8.000	7.500		-
Cali, Santa Helena	12.500	14.000	13.300		=	Tunja, Complejo de Servicios del Sur	10.000	11.000	10.750		=
Medellín, Central Mayorista de Antioquia	15.800	18.000	16.950		+	Valledupar, Mercado Nuevo	9.500	10.000	9.833		+
Palmira (Valle del Cauca)	13.000	14.500	14.125		=	Villavicencio, CAV	8.000	9.000	8.550		-
Santa Marta (Magdalena)	26.000	26.000	26.000		=	Yopal (Casanare)	8.000	8.000	8.000		=
Tilapia, filete congelado						Toyo blanco, filete congelado					
Bogotá, D.C., Corabastos	14.000	14.200	14.067		-	Bogotá, D.C., Corabastos	15.000	15.800	15.267		-
Cali, Galería Alameda	15.000	16.400	15.733		-	Bogotá, D.C., Paloquemao	15.600	17.000	16.367		+
Cali, Santa Helena	13.500	14.500	14.000		-	Cali, Santa Helena	11.000	12.200	11.667		=
Medellín, Central Mayorista de Antioquia	14.000	16.000	15.000		+	Palmira (Valle del Cauca)	11.000	13.000	11.750		-
Palmira (Valle del Cauca)	13.500	15.000	14.000		-	Popayán, Plaza de mercado del barrio Bolívar	12.000	12.000	12.000		-
Popayán, Plaza de mercado del barrio Bolívar	14.000	14.200	14.067		-	Tuluá (Valle del Cauca)	13.800	15.000	14.400		=
Tuluá (Valle del Cauca)	14.000	14.800	14.400		=	Trucha en corte mariposa					
						Armenia, Mercar	14.000	14.400	14.200		-
						Bogotá, D.C., Corabastos	13.500	14.000	13.833		-

Cuadro 9. Mercados mayoristas. Precios de venta de pescados (conclusión)
2019 (22 al 28 de junio)

Productos y mercados	Pesos por kilogramo			Tendencia
	Mínimo	Máximo	Medio	
Trucha en corte mariposa (continuación)				
Bogotá, D.C., Paloquemao	15.000	16.000	15.667	+
Bogotá, D.C., Plaza Las Flores	13.000	13.500	13.167	-
Cali, Galería Alameda	14.800	16.600	15.467	+
Cali, Santa Helena	13.000	14.000	13.500	-
Manizales, Centro Galerías	15.000	17.000	15.667	=
Medellín, Central Mayorista de Antioquia	14.500	16.000	15.000	+
Palmira (Valle del Cauca)	13.000	15.000	13.625	=

Productos y mercados	Pesos por kilogramo			Tendencia
	Mínimo	Máximo	Medio	
Trucha en corte mariposa (continuación)				
Pereira, Mercasa	14.000	14.500	14.167	=
Popayán, Plaza de mercado del barrio Bolívar	14.400	14.500	14.433	-
Trucha entera fresca				
Pasto, El Potrerillo	11.500	12.000	11.750	-

TENDENCIAS

---	-	+	+++
Variación mayor al -20 %	Variación entre 0 % y -10 %	Variación entre 0 % y 10 %	Variación mayor al 20 %
--	=	++	n. d.
Variación entre -10 % y -20 %	Variación igual a 0 %	Variación entre 10 % y 20 %	No determinado

Cuadro 10. Mercados mayoristas. Precios de venta de productos procesados 2019 (22 al 28 de junio)

Productos y mercados	Pesos por kilogramo				Tendencia	Productos y mercados	Pesos por kilogramo				Tendencia
	Mínimo	Máximo	Medio				Mínimo	Máximo	Medio		
Aceite girasol						Avena en hojuelas (continuación)					
Barranquilla, Barranquillita	8.508	9.020	8.761	=		Barranquilla, Granabastos	7.208	7.583	7.417	=	
Barranquilla, Granabastos	8.858	8.958	8.908	=		Bogotá, D.C., Corabastos	7.500	7.667	7.621	+	
Cartagena, Bazurto	6.759	7.130	6.944	+		Bogotá, D.C., Paloquemao	7.500	7.667	7.556	+	
Montería, Mercado del Sur	8.056	8.333	8.181	=		Bogotá, D.C., Plaza España	7.346	7.650	7.499	-	
Santa Marta (Magdalena)	7.778	8.333	8.056	=		Bucaramanga, Centroabastos	6.833	7.167	7.000	=	
Sincelejo, Nuevo Mercado	6.125	6.375	6.250	-		Bucaramanga, Mercados del centro	6.958	7.000	6.986	=	
Valledupar, Mercado Nuevo	8.333	8.667	8.500	-		Cali, La Floresta	7.500	7.750	7.583	+	
Aceite vegetal mezcla						Cali, Santa Helena	7.250	7.500	7.417	=	
Armenia, Mercar	5.517	5.650	5.583	=		Cali, Siloé	7.250	7.500	7.375	=	
Barranquilla, Barranquillita	4.975	5.300	5.086	-		Cartagena, Bazurto	6.667	7.083	6.901	=	
Barranquilla, Granabastos	4.825	5.025	4.881	=		Cartago (Valle del Cauca)	7.292	7.458	7.347	=	
Bogotá, D.C., Corabastos	4.667	4.833	4.778	+		Cúcuta, Cenabastos	6.792	6.917	6.847	-	
Bogotá, D.C., Paloquemao	4.667	5.333	5.056	+		Cúcuta, La Nueva Sexta	6.833	7.083	6.917	-	
Bogotá, D.C., Plaza España	4.413	4.858	4.618	-		Ibagué, Plaza La 21	7.300	7.767	7.592	+	
Bucaramanga, Centroabastos	4.444	5.111	4.744	=		Neiva, Surabastos	7.583	7.667	7.625	+	
Bucaramanga, Mercados del centro	4.630	5.333	5.025	=		Palmira (Valle del Cauca)	7.500	8.000	7.688	+	
Buenaventura (Valle del Cauca)	4.908	5.408	5.162	=		Pamplona (Norte de Santander)	6.500	6.667	6.611	+	
Cali, La Floresta	5.800	6.400	6.100	+		Pereira, Mercasa	7.100	8.250	7.675	=	
Cali, Santa Helena	5.800	6.400	6.100	+		Popayán, Plaza de mercado del barrio Bolívar	6.583	6.667	6.639	+	
Cali, Siloé	5.792	6.250	6.060	-		Santa Marta (Magdalena)	6.771	7.500	7.193	+	
Cartagena, Bazurto	4.333	4.750	4.563	=		Sincelejo, Nuevo Mercado	6.979	7.208	7.094	=	
Cartago (Valle del Cauca)	4.850	5.417	5.102	=		Tuluá (Valle del Cauca)	7.083	7.552	7.295	=	
Cúcuta, Cenabastos	4.259	4.444	4.336	-		Villavicencio, CAV	7.167	7.396	7.260	-	
Cúcuta, La Nueva Sexta	4.167	4.271	4.219	+		Avena molida					
Florencia (Caquetá)	4.125	4.333	4.219	+		Barranquilla, Barranquillita	7.146	7.417	7.310	=	
Ibagué, Plaza La 21	4.333	4.900	4.567	-		Barranquilla, Granabastos	7.188	7.375	7.285	-	
Medellín, Central Mayorista de Antioquia	5.000	5.400	5.173	+		Bogotá, D.C., Corabastos	7.500	7.667	7.621	+	
Montería, Mercado del Sur	4.425	4.567	4.498	=		Bogotá, D.C., Paloquemao	7.500	7.667	7.556	+	
Neiva, Surabastos	4.000	4.417	4.219	+		Bogotá, D.C., Plaza España	7.346	7.650	7.499	-	
Palmira (Valle del Cauca)	5.350	6.200	5.757	+		Cali, La Floresta	7.500	7.917	7.708	+	
Pamplona (Norte de Santander)	3.981	4.074	4.043	-		Cali, Santa Helena	7.500	7.750	7.583	=	
Pasto, El Potrerillo	3.750	4.000	3.896	=		Cali, Siloé	7.500	7.750	7.625	=	
Pereira, Mercasa	5.508	5.720	5.615	=		Ibagué, Plaza La 21	7.300	7.767	7.592	+	
Popayán, Plaza de mercado del barrio Bolívar	3.750	3.917	3.819	=		Neiva, Surabastos	7.583	7.667	7.625	+	
Santa Marta (Magdalena)	5.000	5.208	5.094	=		Palmira (Valle del Cauca)	7.500	8.000	7.688	+	
Sincelejo, Nuevo Mercado	3.889	4.315	4.019	-		Pereira, Mercasa	7.100	8.250	7.675	=	
Tuluá (Valle del Cauca)	5.308	6.358	5.718	=		Popayán, Plaza de mercado del barrio Bolívar	6.667	6.800	6.739	+	
Valledupar, Mercado Nuevo	4.583	4.750	4.639	+		Sincelejo, Nuevo Mercado	6.771	7.208	7.000	=	
Villavicencio, CAV	4.567	6.208	5.375	+		Tuluá (Valle del Cauca)	7.083	7.552	7.295	=	
Arveja enlatada						Valledupar, Mercado Nuevo	6.563	6.771	6.667	+	
Medellín, Central Mayorista de Antioquia	6.609	6.825	6.699	=		Villavicencio, CAV	7.167	7.396	7.260	-	
Medellín, Plaza Minorista "José María Villa"	9.167	9.375	9.271	=		Azúcar morena					
Santa Marta (Magdalena)	5.780	6.048	5.938	=		Bogotá, D.C., Corabastos	2.680	2.720	2.700	+	
Valledupar, Mercado Nuevo	7.333	8.833	8.259	+		Bogotá, D.C., Plaza España	2.748	2.800	2.783	+	
Avena en hojuelas						Cali, La Floresta	2.560	2.600	2.573	+	
Armenia, Mercar	7.250	7.650	7.467	=		Cali, Santa Helena	2.480	2.600	2.533	+	
Barranquilla, Barranquillita	7.146	7.396	7.268	=		Cali, Siloé	2.560	2.720	2.640	+	
						Cartago (Valle del Cauca)	2.700	2.800	2.740	=	

Cuadro 10. Mercados mayoristas. Precios de venta de productos procesados (continuación)
2019 (22 al 28 de junio)

Productos y mercados	Pesos por kilogramo				Tendencia	Productos y mercados	Pesos por kilogramo				Tendencia
	Mínimo	Máximo	Medio				Mínimo	Máximo	Medio		
Azúcar morena (continuación)						Bocadillo veleño					
Ibagué, Plaza La 21	2.520	2.560	2.543	-		Bogotá, D.C., Corabastos	236	250	245	=	
Medellín, Central Mayorista de Antioquia	2.680	2.800	2.730	-		Bogotá, D.C., Paloquemao	264	278	273	+	
Medellín, Plaza Minorista "José María Villa"	2.740	2.800	2.765	-		Villavicencio, CAV	233	236	235	=	
Pamplona (Norte de Santander)	2.880	3.000	2.940	-		Café instantáneo					
Pasto, El Potrerillo	2.680	2.720	2.700	+		Barranquilla, Barranquillita	75.260	77.549	76.184	=	
Tuluá (Valle del Cauca)	2.720	2.800	2.756	=		Barranquilla, Granabastos	75.711	76.471	76.097	-	
Villavicencio, CAV	3.080	3.088	3.083	n.d.		Bogotá, D.C., Corabastos	75.490	76.716	76.238	+	
Azúcar refinada						Bogotá, D.C., Plaza España	75.980	77.794	77.059	+	
Barranquilla, Barranquillita	2.744	2.900	2.811	+		Buenaventura (Valle del Cauca)	83.562	83.856	83.671	+	
Barranquilla, Granabastos	2.160	2.232	2.197	=		Cali, La Floresta	92.000	96.000	93.333	=	
Bucaramanga, Centroabastos	2.788	2.920	2.849	=		Cali, Santa Helena	88.235	90.588	89.412	=	
Bucaramanga, Mercados del centro	2.880	2.960	2.933	+		Cali, Siloé	92.000	94.000	93.000	=	
Cartagena, Bazurto	2.560	2.800	2.720	=		Cartagena, Bazurto	71.078	73.529	72.426	=	
Cúcuta, Cenabastos	3.080	3.200	3.147	+		Cartago (Valle del Cauca)	71.167	75.000	73.125	=	
Ibagué, Plaza La 21	2.540	2.600	2.563	-		Cúcuta, Cenabastos	74.510	76.225	75.163	-	
Medellín, Central Mayorista de Antioquia	2.640	2.800	2.740	=		Florencia (Caquetá)	72.549	73.529	73.039	=	
Montería, Mercado del Sur	2.140	2.200	2.165	-		Medellín, Central Mayorista de Antioquia	83.660	86.275	84.967	+	
Neiva, Surabastos	2.300	2.360	2.320	=		Medellín, Plaza Minorista "José María Villa"	85.621	86.928	86.356	=	
Pamplona (Norte de Santander)	2.320	2.360	2.340	-		Neiva, Surabastos	67.647	70.588	68.873	-	
Pasto, El Potrerillo	2.100	2.120	2.110	=		Palmira (Valle del Cauca)	88.235	90.850	89.771	+	
Santa Marta (Magdalena)	2.560	2.800	2.660	+		Pamplona (Norte de Santander)	71.078	73.529	71.895	+	
Sincelejo, Nuevo Mercado	2.920	3.120	3.020	=		Pasto, El Potrerillo	82.353	83.660	83.007	=	
Valledupar, Mercado Nuevo	2.600	2.720	2.653	=		Popayán, Plaza de mercado del barrio Bolívar	84.967	86.928	86.057	-	
Azúcar sulfitada						Santa Marta (Magdalena)	80.000	87.745	83.603	+	
Armenia, Mercar	2.300	2.400	2.353	=		Sincelejo, Nuevo Mercado	75.392	76.471	75.931	+	
Barranquilla, Barranquillita	2.140	2.204	2.176	=		Tuluá (Valle del Cauca)	84.967	89.281	87.190	=	
Barranquilla, Granabastos	2.140	2.188	2.158	=		Valledupar, Mercado Nuevo	67.647	67.647	67.647	=	
Bogotá, D.C., Corabastos	2.260	2.300	2.280	-		Café molido					
Bogotá, D.C., Paloquemao	2.400	2.560	2.453	-		Armenia, Mercar	16.400	17.140	16.713	=	
Bogotá, D.C., Plaza España	2.308	2.360	2.343	-		Barranquilla, Barranquillita	16.300	16.500	16.406	=	
Bucaramanga, Centroabastos	2.320	2.400	2.360	=		Barranquilla, Granabastos	16.046	16.208	16.143	=	
Bucaramanga, Mercados del centro	2.320	2.400	2.367	=		Bogotá, D.C., Corabastos	15.333	16.133	15.742	-	
Buenaventura (Valle del Cauca)	2.290	2.520	2.443	-		Bogotá, D.C., Paloquemao	15.333	16.000	15.778	+	
Cali, La Floresta	2.240	2.300	2.260	=		Bogotá, D.C., Plaza España	15.392	15.500	15.453	-	
Cali, Santa Helena	2.200	2.240	2.213	=		Bucaramanga, Centroabastos	15.892	16.800	16.364	=	
Cali, Siloé	2.200	2.280	2.240	-		Bucaramanga, Mercados del centro	16.200	17.000	16.622	=	
Cartagena, Bazurto	2.140	2.240	2.185	-		Cali, La Floresta	15.000	15.360	15.187	-	
Cartago (Valle del Cauca)	2.320	2.360	2.340	-		Cali, Santa Helena	15.000	15.200	15.133	=	
Ibagué, Plaza La 21	2.200	2.240	2.225	-		Cali, Siloé	15.200	15.600	15.400	=	
Manizales, Centro Galerías	2.500	2.600	2.550	=		Cartagena, Bazurto	15.333	15.583	15.438	-	
Medellín, Central Mayorista de Antioquia	2.260	2.320	2.290	=		Cartago (Valle del Cauca)	14.872	15.200	15.061	=	
Palmira (Valle del Cauca)	2.180	2.200	2.195	-		Cúcuta, Cenabastos	16.333	16.500	16.444	-	
Popayán, Plaza de mercado del barrio Bolívar	2.060	2.096	2.079	+		Florencia (Caquetá)	16.800	16.900	16.850	=	
Santa Marta (Magdalena)	2.180	2.240	2.215	+		Ibagué, Plaza La 21	17.400	18.500	17.725	+	
Sincelejo, Nuevo Mercado	2.140	2.160	2.145	+		Manizales, Centro Galerías	14.800	15.800	15.200	=	
Tuluá (Valle del Cauca)	2.180	2.260	2.230	=		Medellín, Central Mayorista de Antioquia	15.200	15.600	15.450	=	
Valledupar, Mercado Nuevo	2.160	2.160	2.160	+		Montería, Mercado del Sur	16.800	17.200	17.000	+	

Cuadro 10. Mercados mayoristas. Precios de venta de productos procesados (continuación)
2019 (22 al 28 de junio)

Productos y mercados	Pesos por kilogramo				Tendencia	Productos y mercados	Pesos por kilogramo				Tendencia
	Mínimo	Máximo	Medio				Mínimo	Máximo	Medio		
Café molido (continuación)						Color (bolsita) (continuación)					
Neiva, Surabastos	16.500	17.083	16.813		+	Medellín, Central Mayorista de Antioquia	17.262	17.857	17.560		=
Palmira (Valle del Cauca)	15.060	15.300	15.165		+	Medellín, Plaza Minorista "José María Villa"	17.857	19.524	18.423		+
Popayán, Plaza de mercado del barrio Bolívar	15.040	15.200	15.147		-	Neiva, Surabastos	15.125	16.000	15.594		-
Santa Marta (Magdalena)	15.583	18.000	17.006		=	Fécula de maíz					
Sincelejo, Nuevo Mercado	17.783	18.233	17.950		=	Armenia, Mercar	17.569	18.889	18.408		=
Tuluá (Valle del Cauca)	14.840	15.032	14.917		=	Barranquilla, Barranquillita	18.674	19.167	18.887		+
Valledupar, Mercado Nuevo	16.250	16.500	16.389		=	Barranquilla, Granabastos	17.778	18.514	18.043		=
Villavicencio, CAV	14.925	15.583	15.199		-	Bogotá, D.C., Corabastos	16.184	16.579	16.360		-
Chocolate amargo						Bucaramanga, Centroabastos	16.513	18.158	17.353		=
Buenaventura (Valle del Cauca)	21.920	22.360	22.145		-	Bucaramanga, Mercados del centro	17.500	18.421	17.943		=
Cali, La Floresta	22.000	22.000	22.000		=	Cartagena, Bazurto	16.389	17.222	16.736		-
Cali, Santa Helena	21.600	22.000	21.733		+	Cúcuta, Cenabastos	18.056	19.028	18.380		-
Cali, Siloé	22.400	22.400	22.400		=	Cúcuta, La Nueva Sexta	18.472	19.167	18.819		-
Cartago (Valle del Cauca)	20.800	21.600	21.267		=	Montería, Mercado del Sur	13.067	13.333	13.211		=
Ibagué, Plaza La 21	22.900	24.000	23.475		+	Neiva, Surabastos	19.079	19.408	19.243		+
Manizales, Centro Galerías	21.200	22.800	21.800		=	Pasto, El Potrerillo	15.132	15.263	15.197		=
Medellín, Central Mayorista de Antioquia	20.360	20.600	20.480		-	Popayán, Plaza de mercado del barrio Bolívar	16.118	16.382	16.270		+
Medellín, Plaza Minorista "José María Villa"	21.200	21.800	21.500		=	Santa Marta (Magdalena)	19.444	20.278	19.931		-
Palmira (Valle del Cauca)	21.200	21.800	21.450		-	Villavicencio, CAV	17.171	17.171	17.171		-
Pasto, El Potrerillo	21.200	21.600	21.400		=	Frijol enlatado					
Popayán, Plaza de mercado del barrio Bolívar	21.480	21.600	21.545		-	Medellín, Central Mayorista de Antioquia	9.195	9.282	9.231		=
Tuluá (Valle del Cauca)	20.800	22.248	21.349		=	Medellín, Plaza Minorista "José María Villa"	9.698	9.806	9.743		+
Chocolate dulce						Galletas dulces redondas con crema					
Barranquilla, Barranquillita	13.450	13.680	13.558		=	Barranquilla, Barranquillita	10.083	12.651	11.258		=
Barranquilla, Granabastos	13.526	14.150	13.869		=	Barranquilla, Granabastos	12.139	12.359	12.267		=
Bogotá, D.C., Corabastos	10.000	10.250	10.146		+	Bogotá, D.C., Plaza España	11.546	11.913	11.702		+
Bogotá, D.C., Plaza España	10.000	10.292	10.146		-	Bucaramanga, Centroabastos	14.257	14.819	14.485		-
Bucaramanga, Centroabastos	9.600	9.740	9.680		=	Bucaramanga, Mercados del centro	12.209	12.530	12.396		=
Bucaramanga, Mercados del centro	9.600	9.640	9.613		=	Cartagena, Bazurto	9.514	9.931	9.722		=
Cartagena, Bazurto	13.200	13.500	13.400		=	Cúcuta, Cenabastos	12.407	12.614	12.510		-
Cúcuta, Cenabastos	10.708	11.000	10.903		-	Ibagué, Plaza La 21	9.833	10.333	10.104		-
Cúcuta, La Nueva Sexta	10.560	10.960	10.760		-	Pamplona (Norte de Santander)	11.890	12.200	12.028		+
Florencia (Caquetá)	9.800	9.920	9.860		=	Santa Marta (Magdalena)	9.722	10.278	9.965		+
Ibagué, Plaza La 21	10.100	10.800	10.525		+	Sincelejo, Nuevo Mercado	9.375	10.132	9.677		=
Montería, Mercado del Sur	13.000	14.000	13.613		=	Galletas saladas					
Neiva, Surabastos	11.000	11.250	11.125		+	Armenia, Mercar	11.333	11.528	11.431		=
Pamplona (Norte de Santander)	10.000	10.083	10.028		-	Barranquilla, Barranquillita	10.833	11.139	10.986		-
Santa Marta (Magdalena)	10.083	11.467	10.848		-	Barranquilla, Granabastos	11.339	11.479	11.392		-
Sincelejo, Nuevo Mercado	13.400	13.800	13.650		=	Bogotá, D.C., Corabastos	9.259	9.392	9.303		+
Valledupar, Mercado Nuevo	11.000	12.000	11.333		=	Bogotá, D.C., Paloquehao	9.259	9.524	9.347		+
Villavicencio, CAV	10.129	10.908	10.492		=	Bogotá, D.C., Plaza España	9.709	10.529	10.053		-
Chocolate instantáneo						Bucaramanga, Centroabastos	9.544	11.270	10.267		=
Medellín, Central Mayorista de Antioquia	19.437	19.821	19.565		=	Bucaramanga, Mercados del centro	10.873	11.111	10.979		=
Color (bolsita)						Buenaventura (Valle del Cauca)	9.524	10.529	9.922		-
Ibagué, Plaza La 21	22.800	26.000	24.600		-	Cali, La Floresta	10.794	11.111	10.917		+

Cuadro 10. Mercados mayoristas. Precios de venta de productos procesados (continuación)
2019 (22 al 28 de junio)

Productos y mercados	Pesos por kilogramo				Tendencia	Productos y mercados	Pesos por kilogramo				Tendencia
	Mínimo	Máximo	Medio				Mínimo	Máximo	Medio		
Galletas saladas (continuación)						Harina de trigo					
Cali, Santa Helena	10.476	10.847	10.705		=	Armenia, Mercar	1.924	2.000	1.966		=
Cali, Siloé	10.794	10.794	10.794		-	Barranquilla, Barranquillita	1.304	1.404	1.359		+
Cartago (Valle del Cauca)	9.819	10.694	10.434		=	Barranquilla, Granabastos	1.338	1.369	1.350		=
Cúcuta, Cenabastos	10.139	10.208	10.162		-	Bogotá, D.C., Corabastos	1.780	1.820	1.805		+
Florencia (Caquetá)	10.278	10.972	10.625		=	Bogotá, D.C., Paloquemao	1.880	1.920	1.900		+
Ibagué, Plaza La 21	9.256	10.013	9.676		+	Bogotá, D.C., Plaza España	1.800	1.840	1.821		-
Manizales, Centro Galerías	10.528	11.167	10.935		=	Bucaramanga, Centroabastos	2.360	2.480	2.424		=
Medellín, Central Mayorista de Antioquia	8.241	9.656	8.935		-	Bucaramanga, Mercados del centro	2.320	2.540	2.420		=
Medellín, Plaza Minorista "José María Villa"	9.921	10.053	9.954		=	Buenaventura (Valle del Cauca)	1.576	1.752	1.676		=
Neiva, Surabastos	10.833	11.458	11.227		+	Cali, La Floresta	3.000	3.200	3.133		=
Palmira (Valle del Cauca)	11.204	11.429	11.276		+	Cali, Santa Helena	2.880	3.000	2.960		=
Pamplona (Norte de Santander)	10.833	10.833	10.833		=	Cali, Siloé	2.880	3.040	2.960		=
Pasto, El Potrerillo	10.317	10.582	10.450		=	Cartagena, Bazurto	1.600	1.700	1.660		=
Pereira, Mercasa	9.236	10.000	9.551		=	Cartago (Valle del Cauca)	1.640	1.760	1.710		=
Popayán, Plaza de mercado del barrio Bolívar	10.450	10.714	10.582		=	Cúcuta, Cenabastos	2.050	2.100	2.083		-
Santa Marta (Magdalena)	11.333	11.667	11.477		=	Cúcuta, La Nueva Sexta	2.200	2.300	2.233		=
Tuluá (Valle del Cauca)	9.828	10.569	10.216		=	Florencia (Caquetá)	1.680	1.720	1.700		=
Valledupar, Mercado Nuevo	10.694	11.111	10.880		=	Ibagué, Plaza La 21	1.792	1.920	1.844		-
Villavicencio, CAV	10.347	11.111	10.898		+	Manizales, Centro Galerías	1.600	1.680	1.640		=
Gelatina						Medellín, Central Mayorista de Antioquia	2.800	2.944	2.872		=
Barranquilla, Barranquillita	21.563	23.333	22.480		=	Medellín, Plaza Minorista "José María Villa"	2.880	2.960	2.900		=
Barranquilla, Granabastos	21.484	22.396	21.967		=	Montería, Mercado del Sur	1.936	2.080	2.018		+++
Bogotá, D.C., Corabastos	22.396	23.229	22.734		-	Neiva, Surabastos	1.680	1.680	1.680		=
Bogotá, D.C., Plaza España	20.286	22.031	21.050		-	Palmira (Valle del Cauca)	2.980	3.200	3.070		-
Bucaramanga, Centroabastos	19.792	21.354	20.469		=	Pamplona (Norte de Santander)	1.900	2.000	1.967		-
Bucaramanga, Mercados del centro	20.833	23.255	21.988		=	Pasto, El Potrerillo	1.840	1.920	1.880		=
Buenaventura (Valle del Cauca)	21.328	23.177	22.253		+	Pereira, Mercasa	2.630	3.052	2.814		+
Cali, La Floresta	22.396	25.000	23.264		=	Popayán, Plaza de mercado del barrio Bolívar	1.648	1.680	1.664		+
Cali, Santa Helena	22.500	23.438	22.813		+	Santa Marta (Magdalena)	1.520	1.600	1.570		=
Cali, Siloé	22.500	25.000	23.750		=	Sincelejo, Nuevo Mercado	1.350	1.480	1.398		=
Cartagena, Bazurto	19.271	19.792	19.661		-	Tuluá (Valle del Cauca)	1.624	1.696	1.666		=
Cartago (Valle del Cauca)	21.250	21.875	21.563		=	Valledupar, Mercado Nuevo	1.833	1.833	1.833		+
Cúcuta, Cenabastos	20.313	21.354	20.833		-	Villavicencio, CAV	1.920	1.960	1.940		+
Cúcuta, La Nueva Sexta	20.313	21.875	21.007		+	Harina precocida de maíz					
Ibagué, Plaza La 21	20.833	22.917	22.396		+	Arauca (Arauca)	4.083	4.125	4.104		-
Manizales, Centro Galerías	22.500	25.000	23.750		=	Armenia, Mercar	2.742	3.100	2.905		=
Medellín, Central Mayorista de Antioquia	20.313	21.146	20.768		-	Barranquilla, Barranquillita	2.250	2.333	2.296		=
Neiva, Surabastos	25.000	26.042	25.521		-	Barranquilla, Granabastos	2.042	2.167	2.102		=
Palmira (Valle del Cauca)	25.000	27.500	26.250		+	Bogotá, D.C., Corabastos	2.833	3.000	2.925		+
Pamplona (Norte de Santander)	19.792	21.875	20.660		+	Bogotá, D.C., Paloquemao	3.167	3.250	3.194		-
Pasto, El Potrerillo	20.833	21.875	21.354		=	Bogotá, D.C., Plaza España	2.667	2.958	2.799		+
Pereira, Mercasa	22.656	24.125	23.391		=	Bucaramanga, Centroabastos	2.810	2.958	2.867		=
Popayán, Plaza de mercado del barrio Bolívar	26.042	27.604	26.563		-	Bucaramanga, Mercados del centro	2.792	2.833	2.811		=
Santa Marta (Magdalena)	23.958	25.000	24.479		=	Buenaventura (Valle del Cauca)	2.672	2.880	2.744		-
Tuluá (Valle del Cauca)	20.729	21.250	20.955		=	Cali, La Floresta	3.125	3.333	3.194		=
Valledupar, Mercado Nuevo	19.792	22.500	21.042		+	Cali, Santa Helena	2.960	3.120	3.040		-
						Cali, Siloé	2.917	3.000	2.958		=

Cuadro 10. Mercados mayoristas. Precios de venta de productos procesados (continuación)
2019 (22 al 28 de junio)

Productos y mercados	Pesos por kilogramo				Tendencia	Productos y mercados	Pesos por kilogramo				Tendencia
	Mínimo	Máximo	Medio				Mínimo	Máximo	Medio		
Harina precocida de maíz (continuación)						Jugo instantáneo (sobre) (continuación)					
Cartagena, Bazurto	2.833	3.167	2.938	-		Valledupar, Mercado Nuevo	23.333	23.611	23.519	-	
Cartago (Valle del Cauca)	2.752	2.800	2.776	=		Villavicencio, CAV	23.611	24.722	24.167	-	
Cúcuta, Cenabastos	2.900	3.000	2.967	n.d.		Lomitos de atún en lata					
Cúcuta, La Nueva Sexta	2.950	3.100	3.025	n.d.		Armenia, Mercar	20.221	20.588	20.343	=	
Ibagué, Plaza La 21	1.913	2.017	1.972	-		Barranquilla, Barranquillita	21.563	22.526	22.048	=	
Manizales, Centro Galerías	2.879	3.083	2.945	=		Barranquilla, Granabastos	23.529	24.089	23.851	+	
Montería, Mercado del Sur	2.750	2.833	2.808	=		Bogotá, D.C., Corabastos	19.277	19.608	19.416	-	
Neiva, Surabastos	2.875	2.958	2.917	+		Bogotá, D.C., Plaza España	19.957	20.588	20.174	+	
Palmira (Valle del Cauca)	3.000	3.300	3.150	-		Bucaramanga, Centroabastos	19.081	21.691	20.372	=	
Pamplona (Norte de Santander)	2.800	2.850	2.817	+		Bucaramanga, Mercados del centro	20.711	21.765	21.238	=	
Pasto, El Potrerillo	2.083	2.250	2.167	+		Buenaventura (Valle del Cauca)	25.495	27.240	26.250	-	
Pereira, Mercasa	2.583	2.670	2.627	+		Cali, La Floresta	18.824	19.412	19.077	-	
Popayán, Plaza de mercado del barrio Bolívar	2.160	2.240	2.213	+		Cali, Santa Helena	20.221	20.588	20.466	-	
Santa Marta (Magdalena)	2.667	2.750	2.708	-		Cali, Siloé	17.525	17.647	17.586	-	
Sincelejo, Nuevo Mercado	2.750	2.792	2.771	+		Cartago (Valle del Cauca)	20.294	21.176	20.686	=	
Tuluá (Valle del Cauca)	2.584	2.672	2.624	=		Cúcuta, Cenabastos	20.098	20.404	20.282	-	
Valledupar, Mercado Nuevo	3.000	3.167	3.083	n.d.		Cúcuta, La Nueva Sexta	19.608	19.975	19.812	-	
Villavicencio, CAV	2.800	2.880	2.854	n.d.		Medellín, Central Mayorista de Antioquia	19.853	20.221	19.975	=	
						Medellín, Plaza Minorista "José María Villa"	20.221	20.221	20.221	=	
Jugo de frutas						Montería, Mercado del Sur	22.059	22.794	22.439	=	
Barranquilla, Barranquillita	5.705	5.969	5.880	=		Neiva, Surabastos	21.691	22.059	21.844	+	
Barranquilla, Granabastos	5.614	5.760	5.708	=		Palmira (Valle del Cauca)	20.882	21.348	21.146	-	
Bucaramanga, Centroabastos	5.853	6.047	5.969	=		Pamplona (Norte de Santander)	19.608	20.221	19.894	+	
Bucaramanga, Mercados del centro	6.047	6.260	6.169	=		Pasto, El Potrerillo	19.643	19.881	19.762	=	
Cartagena, Bazurto	4.961	5.426	5.194	-		Pereira, Mercasa	20.588	21.850	21.297	+	
Santa Marta (Magdalena)	5.736	6.047	5.891	=		Popayán, Plaza de mercado del barrio Bolívar	23.048	23.571	23.317	+	
Sincelejo, Nuevo Mercado	5.581	6.016	5.709	+		Santa Marta (Magdalena)	21.765	21.765	21.765	=	
Valledupar, Mercado Nuevo	5.426	5.891	5.633	=		Sincelejo, Nuevo Mercado	18.382	18.627	18.505	-	
						Tuluá (Valle del Cauca)	20.037	20.748	20.290	=	
						Villavicencio, CAV	19.485	21.201	20.057	=	
Jugo instantáneo (sobre)						Maíz enlatado					
Armenia, Mercar	33.889	34.167	34.028	=		Medellín, Central Mayorista de Antioquia	9.549	9.790	9.693	-	
Barranquilla, Barranquillita	24.167	24.722	24.444	=		Manteca					
Barranquilla, Granabastos	24.417	25.333	24.924	-		Armenia, Mercar	5.133	5.320	5.251	=	
Bogotá, D.C., Corabastos	40.000	41.667	41.250	+		Bogotá, D.C., Corabastos	5.500	5.600	5.560	-	
Bogotá, D.C., Paloquemao	46.667	46.667	46.667	+		Bogotá, D.C., Plaza España	5.900	6.000	5.933	+	
Buenaventura (Valle del Cauca)	41.307	41.667	41.427	-		Buenaventura (Valle del Cauca)	3.615	3.800	3.705	-	
Cali, La Floresta	40.000	43.333	41.111	=		Cartago (Valle del Cauca)	5.100	5.500	5.338	-	
Cali, Santa Helena	40.000	43.333	42.222	+		Cúcuta, Cenabastos	5.625	5.667	5.646	-	
Cali, Siloé	41.667	43.333	42.500	=		Florencia (Caquetá)	3.600	3.700	3.650	=	
Cartagena, Bazurto	24.444	25.833	25.069	=		Ibagué, Plaza La 21	3.950	4.350	4.065	-	
Cartago (Valle del Cauca)	36.667	41.667	40.167	-		Manizales, Centro Galerías	5.800	6.000	5.867	=	
Ibagué, Plaza La 21	32.944	35.972	34.243	-		Neiva, Surabastos	4.000	4.100	4.025	+	
Medellín, Plaza Minorista "José María Villa"	23.611	25.000	24.306	-		Palmira (Valle del Cauca)	6.400	6.800	6.580	+	
Palmira (Valle del Cauca)	40.000	43.333	41.667	+		Pamplona (Norte de Santander)	5.667	6.250	5.917	-	
Pasto, El Potrerillo	33.333	33.333	33.333	-		Popayán, Plaza de mercado del barrio Bolívar	4.000	4.100	4.033	-	
Popayán, Plaza de mercado del barrio Bolívar	40.000	42.000	40.667	-							
Santa Marta (Magdalena)	25.000	31.111	27.569	=							
Sincelejo, Nuevo Mercado	24.444	24.722	24.514	-							
Tuluá (Valle del Cauca)	36.667	40.000	38.333	=							

Cuadro 10. Mercados mayoristas. Precios de venta de productos procesados (continuación)
2019 (22 al 28 de junio)

Productos y mercados	Pesos por kilogramo				Tendencia	Productos y mercados	Pesos por kilogramo				Tendencia
	Mínimo	Máximo	Medio				Mínimo	Máximo	Medio		
Manteca (continuación)						Panela cuadrada blanca (continuación)					
Tuluá (Valle del Cauca)	5.480	5.700	5.590	=		Charalá (Santander)	1.563	1.625	1.583	=	
Villavicencio, CAV	4.990	5.300	5.103	+		Güepsa (Santander)	1.417	1.500	1.453	+	
Margarina						Ibagué, Plaza La 21	1.806	1.889	1.847	-	
Barranquilla, Barranquillita	12.000	12.583	12.225	+		Medellín, Central Mayorista de Antioquia	1.733	3.042	2.400	=	
Barranquilla, Granabastos	12.500	13.000	12.771	-		Moniquirá (Boyacá)	1.531	1.600	1.556	++	
Bogotá, D.C., Corabastos	9.000	9.700	9.433	=		San Gil (Santander)	1.300	1.350	1.333	=	
Bucaramanga, Centroabastos	10.800	11.030	10.877	=		Santana (Boyacá)	1.400	1.502	1.453	+	
Bucaramanga, Mercados del centro	10.000	10.600	10.377	=		Sincelejo, Nuevo Mercado	1.600	1.780	1.700	-	
Buenaventura (Valle del Cauca)	15.700	17.000	16.350	=		Tunja, Complejo de Servicios del Sur	1.750	1.813	1.771	-	
Cali, La Floresta	17.200	17.600	17.467	=		Valledupar, Mercado Nuevo	1.944	2.000	1.963	-	
Cali, Siloé	17.000	17.600	17.300	=		Vélez (Santander)	1.383	1.475	1.435	+	
Cartago (Valle del Cauca)	16.000	17.120	16.373	=		Panela cuadrada morena					
Manizales, Centro Galerías	10.680	11.000	10.827	=		Ancuya (Nariño)	1.450	1.500	1.475	+	
Medellín, Central Mayorista de Antioquia	10.300	10.500	10.375	=		Bogotá, D.C., Corabastos	2.000	2.200	2.100	-	
Medellín, Plaza Minorista "José María Villa"	11.200	11.500	11.275	=		Bogotá, D.C., Paloquemao	1.900	2.100	2.000	+	
Neiva, Surabastos	7.800	8.000	7.867	-		Bogotá, D.C., Plaza España	1.900	2.050	1.967	-	
Palmira (Valle del Cauca)	17.000	17.600	17.200	+		Bogotá, D.C., Plaza Las Flores	2.100	2.150	2.133	-	
Pamplona (Norte de Santander)	8.400	8.400	8.400	+		Bucaramanga, Centroabastos	1.833	1.993	1.909	=	
Popayán, Plaza de mercado del barrio Bolívar	16.500	16.800	16.633	-		Bucaramanga, Mercados del centro	1.933	2.000	1.967	=	
Santa Marta (Magdalena)	12.083	12.917	12.417	=		Caparrapí (Cundinamarca)	1.400	1.500	1.438	-	
Tuluá (Valle del Cauca)	16.430	17.660	17.097	=		Charalá (Santander)	1.500	1.563	1.521	=	
Mayonesa doy pack						Consacá (Nariño)	1.500	1.500	1.500	+	
Barranquilla, Barranquillita	11.000	11.222	11.063	=		Cúcuta, Cenabastos	1.786	1.835	1.819	+	
Bucaramanga, Centroabastos	12.229	13.000	12.660	=		Cúcuta, La Nueva Sexta	1.786	1.984	1.852	=	
Bucaramanga, Mercados del centro	8.750	9.000	8.875	-		Florencia (Caquetá)	2.033	2.067	2.050	++	
Buenaventura (Valle del Cauca)	14.979	15.542	15.318	=		Güepsa (Santander)	1.400	1.492	1.444	+	
Cali, La Floresta	16.000	16.667	16.222	-		Moniquirá (Boyacá)	1.530	1.605	1.550	++	
Cali, Santa Helena	15.000	16.000	15.667	=		Montería, Mercado del Sur	1.786	2.000	1.875	=	
Cali, Siloé	12.222	12.667	12.444	=		Neiva, Surabastos	1.900	2.000	1.963	=	
Cartagena, Bazurto	11.667	12.778	12.222	+		Nocaima (Cundinamarca)	1.400	1.500	1.438	-	
Cartago (Valle del Cauca)	15.292	16.000	15.569	=		Pamplona (Norte de Santander)	1.662	1.928	1.751	-	
Ibagué, Plaza La 21	8.500	8.750	8.688	-		Pasto, El Potrerillo	1.760	1.840	1.800	=	
Manizales, Centro Galerías	18.000	20.000	19.333	=		Popayán, Plaza de mercado del barrio Bolívar	2.500	2.667	2.611	-	
Medellín, Central Mayorista de Antioquia	13.750	14.167	13.948	=		San Gil (Santander)	1.300	1.350	1.317	=	
Palmira (Valle del Cauca)	16.500	17.500	17.063	+		Santa Marta (Magdalena)	2.067	2.267	2.150	=	
Popayán, Plaza de mercado del barrio Bolívar	14.583	17.083	15.799	-		Santana (Boyacá)	1.390	1.493	1.444	+	
Santa Marta (Magdalena)	8.497	9.314	8.938	=		Tuluá (Valle del Cauca)	2.996	3.063	3.025	=	
Sincelejo, Nuevo Mercado	10.528	11.389	10.931	=		Vélez (Santander)	1.375	1.467	1.426	+	
Tuluá (Valle del Cauca)	15.833	17.583	16.708	=		Villavicencio, CAV	2.190	2.250	2.210	+	
Villavicencio, CAV	10.528	10.806	10.646	+		Villeta (Cundinamarca)	1.400	1.600	1.494	+	
Panela cuadrada blanca						Panela en pastilla					
Barranquilla, Barranquillita	2.056	2.383	2.189	=		Caparrapí (Cundinamarca)	1.458	1.510	1.484	+	
Barranquilla, Granabastos	1.922	2.111	2.047	=		Nocaima (Cundinamarca)	1.550	1.600	1.575	+	
Bucaramanga, Centroabastos	1.886	2.071	1.981	=		Villeta (Cundinamarca)	1.354	1.510	1.458	-	
Bucaramanga, Mercados del centro	1.857	2.143	2.000	=		Panela redonda blanca					
Cartagena, Bazurto	1.714	1.786	1.746	+		Medellín, Central Mayorista de Antioquia	1.750	1.750	1.750	=	
						Sincelejo, Nuevo Mercado	2.143	2.143	2.143	=	

Cuadro 10. Mercados mayoristas. Precios de venta de productos procesados (continuación)
2019 (22 al 28 de junio)

Productos y mercados	Pesos por kilogramo				Tendencia	Productos y mercados	Pesos por kilogramo				Tendencia
	Mínimo	Máximo	Medio				Mínimo	Máximo	Medio		
Panela redonda morena						Pastas alimenticias (continuación)					
Ancuya (Nariño)	1.450	1.500	1.475		+	Santa Marta (Magdalena)	3.680	4.000	3.840		=
Armenia, Mercar	2.917	3.083	3.000		=	Sincelejo, Nuevo Mercado	3.680	3.920	3.760		=
Cali, La Floresta	3.875	3.958	3.931		=	Tuluá (Valle del Cauca)	5.000	5.217	5.108		=
Cali, Santa Helena	4.600	4.650	4.617		=	Valledupar, Mercado Nuevo	3.600	3.760	3.653		+
Cali, Siloé	3.917	4.000	3.958		+	Villavicencio, CAV	4.967	5.500	5.242		-
Caparrapí (Cundinamarca)	1.450	1.500	1.475		+						
Cartago (Valle del Cauca)	2.542	2.583	2.552		=	Sal yodada					
Manizales, Centro Galerías	2.375	2.708	2.500		=	Armenia, Mercar	1.080	1.104	1.091		=
Medellín, Central Mayorista de Antioquia	1.750	1.833	1.771		=	Barranquilla, Barranquillita	992	1.040	1.014		=
Medellín, Plaza Minorista "José María Villa"	1.875	1.917	1.891		-	Barranquilla, Granabastos	980	1.015	996		=
Montería, Mercado del Sur	1.800	2.200	2.025		=	Bogotá, D.C., Corabastos	580	600	593		=
Palmira (Valle del Cauca)	2.667	2.708	2.688		-	Bogotá, D.C., Paloquemao	600	660	620		-
Pereira, Mercasa	2.833	3.227	3.048		=	Bogotá, D.C., Plaza España	1.000	1.120	1.057		+
Sandoná (Nariño)	1.500	1.500	1.500		=	Bucaramanga, Centroabastos	1.025	1.175	1.083		=
Sonsón (Antioquia)	1.667	1.771	1.716		-	Bucaramanga, Mercados del centro	1.040	1.100	1.063		=
Tuluá (Valle del Cauca)	2.663	2.883	2.790		=	Buenaventura (Valle del Cauca)	760	800	779		=
Yolombó (Antioquia)	1.417	1.550	1.462		+	Cali, La Floresta	1.040	1.080	1.053		=
						Cali, Santa Helena	1.040	1.080	1.053		=
						Cali, Siloé	1.120	1.120	1.120		+
Pastas alimenticias						Cartagena, Bazurto	616	640	634		-
Arauca (Arauca)	2.750	2.875	2.813		-	Cartago (Valle del Cauca)	960	1.000	974		=
Armenia, Mercar	5.017	5.200	5.108		=	Cúcuta, Cenabastos	1.100	1.100	1.100		+
Barranquilla, Barranquillita	4.900	5.233	5.029		=	Cúcuta, La Nueva Sexta	1.090	1.100	1.097		=
Barranquilla, Granabastos	4.767	4.883	4.835		=	Ibagué, Plaza La 21	1.136	1.184	1.156		+
Bogotá, D.C., Corabastos	5.583	5.667	5.639		+	Manizales, Centro Galerías	1.120	1.200	1.160		+
Bogotá, D.C., Paloquemao	5.833	6.000	5.944		+	Medellín, Central Mayorista de Antioquia	1.072	1.104	1.088		=
Bogotá, D.C., Plaza España	5.467	5.667	5.572		+	Medellín, Plaza Minorista "José María Villa"	1.120	1.160	1.140		+
Bogotá, D.C., Plaza Las Flores	5.417	5.500	5.444		+	Montería, Mercado del Sur	960	1.000	978		=
Bucaramanga, Centroabastos	4.160	4.480	4.280		=	Neiva, Surabastos	1.200	1.200	1.200		=
Bucaramanga, Mercados del centro	4.320	4.480	4.427		+	Palmira (Valle del Cauca)	1.040	1.080	1.060		+
Buenaventura (Valle del Cauca)	4.240	4.563	4.347		+	Pamplona (Norte de Santander)	1.050	1.050	1.050		=
Cali, La Floresta	6.000	6.250	6.083		-	Pasto, El Potrerillo	905	929	917		=
Cali, Santa Helena	4.667	5.000	4.822		-	Pereira, Mercasa	947	1.000	982		=
Cali, Siloé	5.833	6.042	5.938		-	Popayán, Plaza de mercado del barrio Bolívar	1.040	1.056	1.051		+
Cartagena, Bazurto	4.000	4.500	4.208		+	Santa Marta (Magdalena)	1.000	1.040	1.020		=
Cartago (Valle del Cauca)	4.667	5.000	4.833		=	Sincelejo, Nuevo Mercado	920	944	930		=
Cúcuta, Cenabastos	3.292	3.333	3.319		-	Tuluá (Valle del Cauca)	960	1.024	1.002		=
Cúcuta, La Nueva Sexta	3.167	3.250	3.208		-	Tunja, Complejo de Servicios del Sur	560	580	573		=
Florencia (Caquetá)	2.417	2.500	2.458		-	Valledupar, Mercado Nuevo	920	960	933		=
Ibagué, Plaza La 21	5.400	5.750	5.617		+	Villavicencio, CAV	950	1.050	1.009		=
Manizales, Centro Galerías	4.800	5.583	5.200		=						
Medellín, Central Mayorista de Antioquia	5.000	5.083	5.042		=	Salsa de tomate doy pack					
Medellín, Plaza Minorista "José María Villa"	5.500	5.667	5.583		=	Barranquilla, Barranquillita	11.000	11.222	11.076		=
Montería, Mercado del Sur	3.920	4.160	4.072		=	Bogotá, D.C., Corabastos	10.556	11.000	10.750		-
Neiva, Surabastos	5.633	5.833	5.721		+	Bogotá, D.C., Plaza España	10.667	11.375	10.958		+
Palmira (Valle del Cauca)	5.317	5.600	5.467		+	Bucaramanga, Centroabastos	10.271	11.000	10.590		=
Pamplona (Norte de Santander)	2.833	3.167	3.000		+	Bucaramanga, Mercados del centro	7.292	10.500	8.896		+
Pasto, El Potrerillo	4.792	5.000	4.896		=	Buenaventura (Valle del Cauca)	12.563	12.563	12.563		=
Pereira, Mercasa	4.917	5.525	5.153		+	Cali, La Floresta	14.167	15.000	14.722		=
Popayán, Plaza de mercado del barrio Bolívar	4.833	5.000	4.944		-	Cali, Santa Helena	14.000	15.000	14.458		=

Cuadro 10. Mercados mayoristas. Precios de venta de productos procesados (conclusión) 2019 (22 al 28 de junio)

Productos y mercados	Pesos por kilogramo				Tendencia	Productos y mercados	Pesos por kilogramo				Tendencia
	Mínimo	Máximo	Medio				Mínimo	Máximo	Medio		
Salsa de tomate doy pack (continuación)						Sardinas en lata (continuación)					
Cali, Siloé	12.222	12.667	12.444	=		Medellín, Plaza Minorista "José María Villa"	8.039	8.039	8.039	=	
Cartagena, Bazurto	15.417	16.250	15.677	-		Montería, Mercado del Sur	7.108	7.353	7.255	=	
Cartago (Valle del Cauca)	12.500	13.438	12.995	=		Palmira (Valle del Cauca)	10.294	10.706	10.483	+	
Ibagué, Plaza La 21	7.100	7.750	7.463	-		Pamplona (Norte de Santander)	9.804	10.000	9.902	-	
Manizales, Centro Galerías	12.500	14.000	13.333	=		Pasto, El Potrerillo	7.353	7.500	7.426	=	
Medellín, Central Mayorista de Antioquia	11.667	11.875	11.771	=		Pereira, Mercasa	10.000	10.635	10.277	=	
Medellín, Plaza Minorista "José María Villa"	12.708	13.125	12.917	=		Popayán, Plaza de mercado del barrio Bolívar	7.990	8.088	8.039	-	
Montería, Mercado del Sur	10.667	11.250	11.021	=		Santa Marta (Magdalena)	7.059	7.392	7.222	-	
Palmira (Valle del Cauca)	14.438	15.000	14.672	-		Sincelejo, Nuevo Mercado	7.294	7.549	7.422	=	
Pasto, El Potrerillo	12.500	13.056	12.778	=		Tuluá (Valle del Cauca)	9.657	10.392	10.003	=	
Popayán, Plaza de mercado del barrio Bolívar	11.250	12.917	12.146	=		Villavicencio, CAV	9.730	10.098	9.926	-	
Santa Marta (Magdalena)	8.497	9.314	8.938	=		Sopa de pollo (caja)					
Sincelejo, Nuevo Mercado	10.528	11.389	10.931	=		Bogotá, D.C., Corabastos	42.735	44.160	43.685	+	
Villavicencio, CAV	10.528	10.806	10.646	+		Bogotá, D.C., Paloquemao	42.735	46.296	43.922	+	
Sardinas en lata						Bogotá, D.C., Plaza España	42.308	43.447	42.830	-	
Barranquilla, Barranquillita	7.589	7.765	7.658	=		Vinagre					
Barranquilla, Granabastos	7.353	7.576	7.501	=		Barranquilla, Barranquillita	1.492	1.567	1.540	=	
Bogotá, D.C., Corabastos	9.412	9.804	9.608	-		Barranquilla, Granabastos	1.583	1.667	1.621	=	
Bogotá, D.C., Plaza España	9.216	9.711	9.446	-		Bucaramanga, Centroabastos	1.792	2.000	1.897	=	
Buenaventura (Valle del Cauca)	6.880	6.978	6.929	n.d.		Bucaramanga, Mercados del centro	1.725	1.733	1.729	=	
Cali, La Floresta	8.471	8.706	8.627	=		Cartagena, Bazurto	1.317	1.333	1.325	-	
Cali, Santa Helena	9.853	9.951	9.902	=		Cúcuta, Cenabastos	1.583	1.583	1.583	+	
Cali, Siloé	8.088	8.235	8.162	-		Cúcuta, La Nueva Sexta	1.625	1.667	1.653	=	
Cartagena, Bazurto	7.108	7.255	7.194	=		Pamplona (Norte de Santander)	1.583	1.583	1.583	=	
Cartago (Valle del Cauca)	10.588	10.637	10.605	=		Santa Marta (Magdalena)	1.167	1.250	1.217	=	
Cúcuta, Cenabastos	9.804	10.098	9.935	-		Sincelejo, Nuevo Mercado	1.000	1.167	1.069	=	
Cúcuta, La Nueva Sexta	9.804	10.000	9.902	=		Valledupar, Mercado Nuevo	1.000	1.167	1.083	=	
Manizales, Centro Galerías	8.088	8.471	8.279	=							
Medellín, Central Mayorista de Antioquia	8.358	8.529	8.451	+							

TENDENCIAS

---	-	+	+++
Variación mayor al -20 %	Variación entre 0 % y -10 %	Variación entre 0 % y 10 %	Variación mayor al 20 %
--	=	++	n. d.
Variación entre -10 % y -20 %	Variación igual a 0 %	Variación entre 10 % y 20 %	No determinado



@DANE_Colombia



/DANEColombia



/DANEColombia



@DANEColombia

SIPSA Sistema de Información de Precios y Abastecimiento del Sector Agropecuario

www.dane.gov.co