

BOLETÍN SEMANAL PRECIOS MAYORISTAS



COMPORTAMIENTO DE LOS PRECIOS

Aumentó la oferta de papa

El Departamento Administrativo Nacional de Estadística (DANE), por medio del Sistema de Información de Precios y Abastecimiento del Sector Agropecuario (Sipsa), comunicó que durante la semana del 21 al 27 de octubre de 2017 bajaron las cotizaciones de las verduras, las frutas y los tubérculos.

Disminuyeron las cotizaciones de las verduras, especialmente de la habichuela, la arveja verde en vaina, el pepino cohombro, la zanahoria, la cebolla cabeza blanca, el chócolo mazorca, el repollo blanco, la remolacha, el tomate chonto, la lechuga Batavia, la coliflor, el ahuyama, el apio y la cebolla junca. En el caso de la habichuela se registró un aumento en la oferta procedente de Cundinamarca, Antioquia y Valle del Cauca, lo que ocasionó la reducción del precio

mayorista. Igualmente, se redujeron las cotizaciones de la arveja verde, ante el incremento en la recolección en Cundinamarca, Antioquia y Nariño.

En el grupo de las frutas frescas, bajaron los precios de la granadilla, el tomate de árbol, el mango Tommy, la papaya Maradol, la curuba, la mandarina común, la mora de Castilla, la naranja común y la piña gold. El aumento de la producción de granadilla en Norte de Santander, Huila y Valle del Cauca provocó la reducción en sus cotizaciones.

Las cotizaciones mayoristas de los tubérculos también registraron una reducción, principalmente de las papas criolla limpia, capira, parda pastusa, única y nevada y el plátano hartón verde. En el caso de la papa criolla limpia, la reducción en los precios se explicó por el incremento en la producción en Antioquia y Boyacá.

CONTENIDO

| | |
|---|----|
| Comportamiento de los precios | 01 |
| Informe de contexto | 02 |
| Indicador de abastecimiento | 04 |
| Lo que más sube y lo que más baja | 06 |
| Verduras y hortalizas | 07 |
| Frutas frescas | 20 |
| Tubérculos, raíces y plátanos | 36 |
| Granos, carnes y procesados | 42 |

INFORME DE CONTEXTO

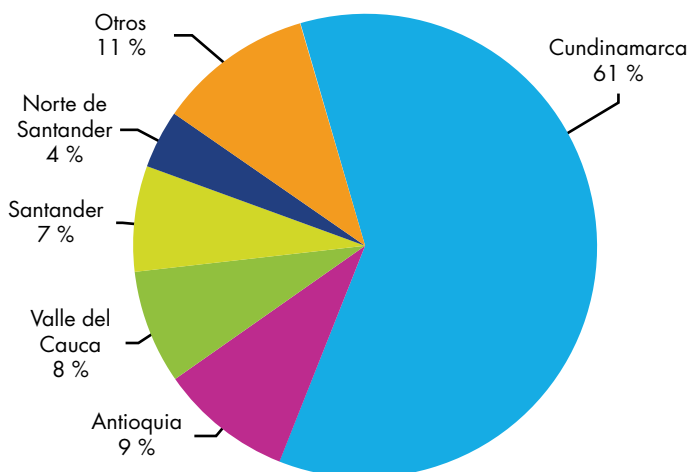
Aumentan los precios de la habichuela

En octubre se registró un incremento en los precios de la habichuela en treinta y uno de los cuarenta y tres mercados mayoristas donde se vendió, por lo que en el presente informe se estudiarán los diferentes factores que incidieron en el alza y que afectaron su comercialización.

La habichuela es un producto de tallos delgados y vainas de color verde intenso o amarillo, las cuales tienen forma alargada y aplanada y contienen pequeñas semillas comestibles. Generalmente, se utiliza en la preparación de diferentes platos en los hogares, y en la industria se usa para la elaboración de sopas, cremas y conservas.

El 60% del abastecimiento de habichuela que llega a las principales ciudades del país proviene de Cundinamarca;

Gráfico 1. Principales departamentos proveedores de habichuela en el país



Fuente: DANE, Sipsa. Cálculos: Sipsa.



Fuente: DANE.

el 9,25% desde Antioquia; el 7,94% desde Valle del Cauca, y el 7,36% desde Santander. En Cundinamarca los principales municipios abastecedores de habichuela son Fómeque, Fusagasugá, Anolaima y San Bernardo, los cuales representan el 60,42% del total que llegó del departamento. Solamente Fómeque representó el 19,84% del abastecimiento de Cundinamarca.

Por su parte, en Antioquia, los principales municipios proveedores son El Santuario, Marinilla y Sonsón, y estos tres representan el 94,75% del total enviado por el departamento. Es importante anotar que en comparación con Cundinamarca, en Antioquia está más concentrado el abastecimiento, ya que únicamente El Santuario representa el 72,81%.

De la misma forma, en el departamento de Valle del Cauca, los principales municipios proveedores son Calima, Dagua, Pradera, La Cumbre y El Dovio, los cuales enviaron más del 70% de todo lo que mandó el departamento. Es importante anotar que el municipio que envió la mayor cantidad de esta hortaliza fue Calima, con 20,68%. Asimismo, en el departamento de Santander los principales proveedores son Los Santos, Bucaramanga, Lebrija, Girón, Piedecuesta y Socorro, que representaron casi el 74% de lo enviado por el departamento.

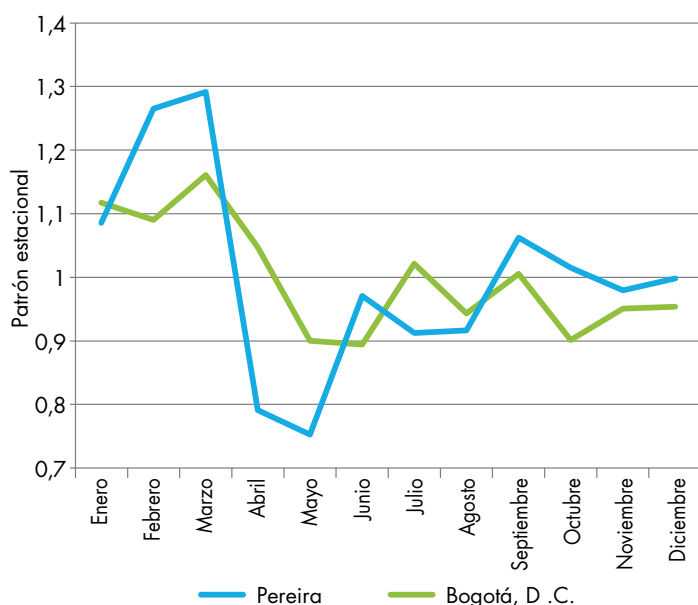
Es importante anotar que aunque Cundinamarca envía el 61% de todo el país, cada ciudad tiene sus propios sitios de abastecimiento. A Medellín, por ejemplo, la habichuela llega desde Antioquia en un 97%, el porcentaje restante proviene de Santander, Quindío, Valle del Cauca y, en algunos casos, de los municipios productores de Cundinamarca. Por otro lado, a Barranquilla llega desde Santander, Norte de Santander,

Magdalena y Boyacá, mientras que a Cali, llega de Valle del Cauca, Cauca y Quindío.

En el caso particular de Bogotá el abastecimiento se da principalmente desde Cundinamarca, Boyacá, Tolima y Santander. Es importante destacar que aunque la habichuela es un producto homogéneo y es muy difícil diferenciarlo, en los mercados mayoristas sí han diferenciado el producto y se tiene una disponibilidad a pagar diferente, dependiendo de los atributos de calidad que tenga. De esta manera, en la central de Corabastos, en Bogotá, se prefiere el producto procedente de Fusagasugá, donde las condiciones climáticas favorecen su producción, pues su color es más brillante y tiene un tamaño más grueso.

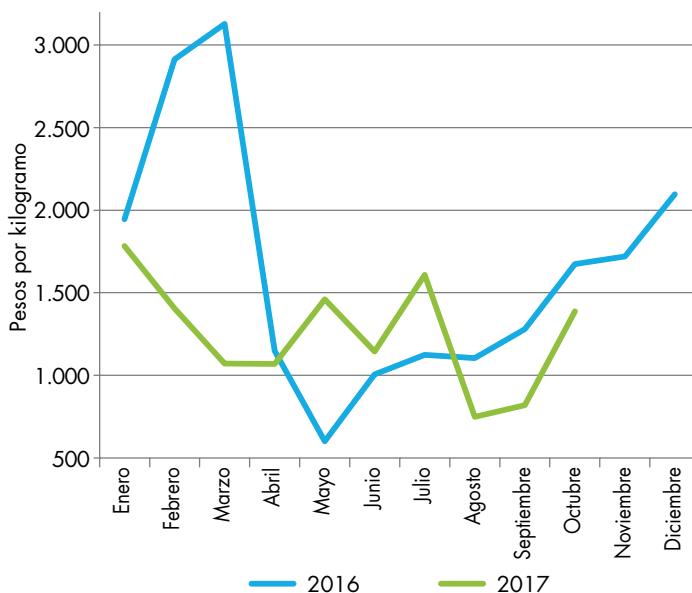
Ahora bien, debido a que este es un cultivo de ciclo corto, al observar el patrón histórico de los precios se puede concluir que la oferta de habichuela se puede acomodar fácilmente; sin embargo, el comportamiento de los precios sugiere que los principales aumentos en los precios se dan en el primer trimestre del año y la mayor caída ocurre entre abril y mayo. Para el segundo semestre se registran algunos cambios en las cotizaciones, pero de menor intensidad, y de septiembre a noviembre, por ejemplo, se presenta una reducción en las mismas.

Gráfico 2. Patrón estacional de los precios de la habichuela



Fuente: DANE, Sipsa. Cálculos: DANE.

Gráfico 3. Comportamiento de los precios mayoristas de la habichuela en Medellín 2016 (enero) - 2017 (octubre)



Fuente: DANE, Sipsa. Cálculos: DANE.

De esta manera, existe una diferencia entre el patrón histórico y el comportamiento de los precios durante el presente mes de octubre, cuando se registró un aumento de las cotizaciones de 68% en Medellín y de 51% en Manizales.

Para 2016 y lo corrido del 2017, por ejemplo, en Medellín, los precios han registrado un comportamiento diferente al del primer semestre; aunque es importante anotar que este es un cultivo de ciclo corto, por lo que su oferta se puede ajustar rápidamente.

En general, el incremento de los precios de la habichuela obedeció a varias razones entre las que se pueden mencionar la terminación de las cosechas en algunas regiones del país y el hecho de que el clima afectó la calidad e impidió la recolección del producto. De esta manera, el aumento de las lluvias en Fómez, Fusagasugá y San Bernardo (Cundinamarca) afectó tanto la producción como la calidad del producto. En otras zonas del país, como en Antioquia, se destacó la reducción en la oferta de El Santuario y Marinilla (Antioquia), donde están finalizando las cosechas, lo que ocasionó el alza de las cotizaciones a lo largo del mes de octubre, en la mayor parte de los mercados del país donde se comercializa.

INDICADOR DE ABASTECIMIENTO DE ALIMENTOS

Aumenta el ingreso de alimentos

El acopio en los mercados mayoristas de Mercar, Barranquillita, Granabastos, Corabastos, Paloquemao, Plaza Las Flores, Plaza Samper Mendoza, Centroabastos, Cavasa, Santa Helena, Bazurto, Cenabastos, La Nueva Sexta, Centro de Acopio de Ipiales, Central Mayorista de Antioquia, Plaza Minorista José María Villa, Surabastos, Mercasa, Complejo de Servicios del Sur y la Central de Abastos de Villavicencio, para las semanas del 12 al 18 y del 19 al 25 de octubre de 2017, registró un aumento del 10,30%.

De manera que la categoría otros grupos, en los que se encuentran las carnes, los procesados, los granos, los cereales, los lácteos, los huevos y los pescados, incrementó su abastecimiento en un 17,11%, las frutas registraron un alza del 12,48%, las verduras y hortalizas mejoraron su oferta en un 8,61% y los tubérculos, raíces y plátanos aumentaron en un 5,81%.

Los mercados mayoristas que presentaron un mayor acopio de alimentos fueron: Armenia, en Mercar, cuyos volúmenes aumentaron un 24,88% debido a las frutas, que presentaron un alza del 28,42% por el buen ingreso de mandarina arrayana, piña gold, banano criollo y mora; en Centroabastos, en Bucaramanga, el aprovisionamiento de alimentos se incrementó en un 23,07% debido a las verduras y hortalizas, que reportaron un ascenso en sus volúmenes del 33,28% por productos como el tomate Riogrande, las cebollas cabezona y junca, el pimentón y el pepino cohombro; en los mercados de Medellín, en la Central Mayorista de Antioquia y la Plaza Minorista José María Villa, el abastecimiento mejoró en un



Fuente: DANE.

19,03% por las frutas, que aumentaron su acopio en un 27,23% ante los mayores inventarios de naranja Valencia, piña gold, guayaba pera y manzana importada. En Pereira, Mercasa, el abastecimiento creció un 18,02% debido a la categoría de otros grupos, que registró un alza en su stock del 54,31% por alimentos como el maíz amarillo, los frijoles secos y los aceites; en cuanto a Barranquilla, en Barranquillita y Granabastos, el aprovisionamiento se incrementó en un 12,05% por los procesados, que mejoraron sus volúmenes en un 34,50%, lo cual obedeció a la mayor entrada de arroz, azúcar, aceites y sal yodada; en Cavasa y Santa Helena, en Cali, el suministro de alimentos tendió al alza en un 9,62%, por las verduras y hortalizas, que aumentaron su oferta en un 20,34%, destacándose los buenos inventarios de cebolla cabezona, tomate chonto, zanahoria y lechuga Batavia. Respecto a Surabastos en Neiva, el acopio ascendió en un 9,54% por la categoría de otros grupos, que registró un incremento del 44,39%, ya que se observó un mayor despacho de arroz, maíz amarillo y sal yodada; en Corabastos, Paloquemao, las Flores y Samper Mendoza, en Bogotá, el aprovisionamiento de alimentos aumentó en un 6,92% por la categoría de otros grupos, que reportaron un crecimiento del 16,73% por el arroz, el maíz amarillo, las lentejas y la carne de pollo.

Así, la participación para la semana comprendida del 19 al 25 de octubre de 2017, en el acumulado de los mercados, fue de la siguiente manera: los tubérculos, raíces y plátanos con el 28,13%, las verduras y hortalizas con el 27,54%, las frutas frescas con un 24,80% y otros grupos (carnes, procesados, granos, cereales, lácteos, huevos y pescados) con un 19,53%.

Cuadro 1. Evolución del abastecimiento por ciudad
2017 (5 al 11 de octubre)

| Total mercados | | | |
|-------------------------------|---------------------|---------------------|---------------|
| Grupo | 12 al 18 de octubre | 19 al 25 de octubre | Variación (%) |
| Frutas | 25.347 | 28.511 | 12,48 |
| Tubérculos, raíces y plátanos | 30.560 | 32.336 | 5,81 |
| Verduras y hortalizas | 29.156 | 31.666 | 8,61 |
| Otros grupos | 19.176 | 22.457 | 17,11 |
| Total general | 104.238 | 114.970 | 10,30 |

| Armenia, Mercar | | | |
|-------------------------------|---------------------|---------------------|---------------|
| Grupo | 12 al 18 de octubre | 19 al 25 de octubre | Variación (%) |
| Frutas | 459 | 636 | 38,42 |
| Tubérculos, raíces y plátanos | 588 | 658 | 11,93 |
| Verduras y hortalizas | 389 | 501 | 28,72 |
| Otros grupos | 370 | 461 | 24,59 |
| Total general | 1.806 | 2.255 | 24,88 |

| Barranquilla, Barranquillita y Granabastos | | | |
|--|---------------------|---------------------|---------------|
| Grupo | 12 al 18 de octubre | 19 al 25 de octubre | Variación (%) |
| Frutas | 1.962 | 1.944 | -0,93 |
| Tubérculos, raíces y plátanos | 1.885 | 1.891 | 0,33 |
| Verduras y hortalizas | 1.457 | 1.568 | 7,64 |
| Otros grupos | 2.406 | 3.236 | 34,50 |
| Total general | 7.710 | 8.640 | 12,05 |

| Bogotá, D.C., Corabastos, Paloquemao, Plaza Las Flores y Plaza Samper Mendoza | | | |
|---|---------------------|---------------------|---------------|
| Grupo | 12 al 18 de octubre | 19 al 25 de octubre | Variación (%) |
| Frutas | 11.561 | 12.931 | 11,86 |
| Tubérculos, raíces y plátanos | 14.259 | 14.426 | 1,17 |
| Verduras y hortalizas | 15.554 | 16.425 | 5,60 |
| Otros grupos | 4.642 | 5.418 | 16,73 |
| Total general | 46.016 | 49.200 | 6,92 |

| Bucaramanga, Centroabastos | | | |
|-------------------------------|---------------------|---------------------|---------------|
| Grupo | 12 al 18 de octubre | 19 al 25 de octubre | Variación (%) |
| Frutas | 2.113 | 2.663 | 26,03 |
| Tubérculos, raíces y plátanos | 1.739 | 2.059 | 18,37 |
| Verduras y hortalizas | 1.923 | 2.563 | 33,28 |
| Otros grupos | 575 | 530 | -7,71 |
| Total general | 6.350 | 7.815 | 23,07 |

| Cali, Cavasa y Santa Helena | | | |
|-------------------------------|---------------------|---------------------|---------------|
| Grupo | 12 al 18 de octubre | 19 al 25 de octubre | Variación (%) |
| Frutas | 1.941 | 2.084 | 7,40 |
| Tubérculos, raíces y plátanos | 2.665 | 2.975 | 11,63 |
| Verduras y hortalizas | 1.944 | 2.340 | 20,34 |
| Otros grupos | 2.731 | 2.776 | 1,62 |
| Total general | 9.281 | 10.174 | 9,62 |

| Cartagena, Bazarito | | | |
|-------------------------------|---------------------|---------------------|---------------|
| Grupo | 12 al 18 de octubre | 19 al 25 de octubre | Variación (%) |
| Frutas | 629 | 628 | -0,16 |
| Tubérculos, raíces y plátanos | 1.103 | 1.199 | 8,69 |
| Verduras y hortalizas | 746 | 588 | -21,21 |
| Otros grupos | 515 | 458 | -11,03 |
| Total general | 2.993 | 2.873 | -4,02 |

| Cúcuta, Cenabastos y La Nueva Sexta | | | |
|-------------------------------------|---------------------|---------------------|---------------|
| Grupo | 12 al 18 de octubre | 19 al 25 de octubre | Variación (%) |
| Frutas | 816 | 777 | -4,83 |
| Tubérculos, raíces y plátanos | 1.499 | 1.795 | 19,78 |
| Verduras y hortalizas | 1.018 | 1.005 | -1,30 |
| Otros grupos | 1.496 | 1.371 | -8,35 |
| Total general | 4.830 | 4.949 | 2,46 |

| Ipiales, Centro de Acopio | | | |
|-------------------------------|---------------------|---------------------|---------------|
| Grupo | 12 al 18 de octubre | 19 al 25 de octubre | Variación (%) |
| Frutas | 40 | 0 | -100,00 |
| Tubérculos, raíces y plátanos | 460 | 481 | 4,48 |
| Verduras y hortalizas | 782 | 874 | 11,78 |
| Total general | 1.282 | 1.355 | 5,67 |

| Medellín, Central Mayorista de Antioquia y Plaza Minorista José María Villa | | | |
|---|---------------------|---------------------|---------------|
| Grupo | 12 al 18 de octubre | 19 al 25 de octubre | Variación (%) |
| Frutas | 3.992 | 5.079 | 27,23 |
| Tubérculos, raíces y plátanos | 4.165 | 4.555 | 9,36 |
| Verduras y hortalizas | 3.451 | 3.835 | 11,13 |
| Otros grupos | 5.535 | 6.936 | 25,31 |
| Total general | 17.142 | 20.404 | 19,03 |

| Neiva, Surabastos | | | |
|-------------------------------|---------------------|---------------------|---------------|
| Grupo | 12 al 18 de octubre | 19 al 25 de octubre | Variación (%) |
| Frutas | 437 | 494 | 12,85 |
| Tubérculos, raíces y plátanos | 683 | 653 | -4,35 |
| Verduras y hortalizas | 577 | 564 | -2,25 |
| Otros grupos | 426 | 615 | 44,39 |
| Total general | 2.123 | 2.325 | 9,54 |

| Pereira, Mercasa | | | |
|-------------------------------|---------------------|---------------------|---------------|
| Grupo | 12 al 18 de octubre | 19 al 25 de octubre | Variación (%) |
| Frutas | 587 | 505 | -13,89 |
| Tubérculos, raíces y plátanos | 265 | 328 | 24,10 |
| Verduras y hortalizas | 300 | 402 | 33,95 |
| Otros grupos | 340 | 525 | 54,31 |
| Total general | 1.492 | 1.761 | 18,02 |

| Tunja, Complejo de Servicios del Sur | | | |
|--------------------------------------|---------------------|---------------------|---------------|
| Grupo | 12 al 18 de octubre | 19 al 25 de octubre | Variación (%) |
| Frutas | 468 | 414 | -11,69 |
| Tubérculos, raíces y plátanos | 636 | 744 | 16,96 |
| Verduras y hortalizas | 529 | 559 | 5,83 |
| Otros grupos | 3 | 2 | -50,00 |
| Total general | 1.637 | 1.719 | 5,04 |

| Villavicencio, Central de Abastos de Villavicencio | | | |
|--|---------------------|---------------------|---------------|
| Grupo | 12 al 18 de octubre | 19 al 25 de octubre | Variación (%) |
| Frutas | 340 | 355 | 4,36 |
| Tubérculos, raíces y plátanos | 613 | 572 | -6,71 |
| Verduras y hortalizas | 486 | 443 | -8,79 |
| Otros grupos | 137 | 129 | -6,10 |
| Total general | 1.577 | 1.499 | -4,91 |

| Ciudades | Lo que más sube | Lo que más baja |
|--------------|--|--|
| Barranquilla | Berenjena, aguacate papelillo, maracuyá valluno, limón Tahití, maracuyá santandereano y piña perolera. | Cebollas junca Aquitania y Berlín, habichuela, tomate chonto, ahuyama, mandarina común, mora de Castilla y papa R-12 roja. |
| Bogotá D. C. | Rábano rojo, pepino de rellenar, lechuga crespita verde, calabacín, melón Cantalup, maracuyá, feijoa, limón Tahití, kiwi, guayaba, pera, patilla, gulupa, fríjol bolón, fríjol cargamento rojo, queso doble crema, fríjol radical. | Brócoli; cebolla junca Aquitania; arveja verde en vaina; espinaca; coles; chócolo mazorca; pimentón; zanahoria; haba verde; fríjol verde cargamento; lechuga Batavia; habichuela; ahuyama; apio; arracacha amarilla; papas criolla sucia y limpia, única, rubí, R-12 negra y roja; yuca llanera; plátanos hartón verde y maduro; huevo rojo extra; maíz blanco trillado. |
| Bucaramanga | Espinaca; pimentón; fríjol verde en vaina; pimentón verde; ajo importado; guayaba pera; breva; maracuyá; limón común; huevos rojos AA, A y B; fríjol bolón y sal yodada. | Cebolla junca, habichuela, tomate Riogrande, arveja verde en vaina, remolacha, mango Tommy, curuba, durazno nacional, arracacha amarilla, papa R-12 negra, yuca criolla, arveja verde seca importada, lenteja importada y panela cuadrada blanca. |
| Cali | Brócoli, coliflor, piña manzana, mora de Castilla, lulo, maracuyá, plátano hartón verde y arracacha amarilla. | Cebollas junca Aquitania y Tenerife, tomates larga vida y chonto, habichuela, mango común, limones Tahití y común valluno, uva red globe nacional, yuca ICA y calamar blanco entero. |
| Cartagena | Chócolo mazorca, ají topito dulce, ajo importado, limón Tahití, fríjol cabeza negra nacional y galletas saladas. | Ahuyama, habichuela, cebolla junca Berlín, mandarina común, mora de Castilla, granadilla, panela cuadrada blanca y queso costeño. |
| Cúcuta | Repollo verde; calabaza; pimentón; brócoli; coliflor; zapote; curuba; piña manzana; mora de Castilla; coco; plátano hartón verde; arracacha amarilla; papas parda pastusa, suprema y única; bocachico importado congelado; maíz blanco trillado y carne de res. | Cebollas junca Aquitania y Tenerife, tomates larga vida y chonto regional, ajo, habichuela, mango común, mandarina común, uva importada, limón Tahití y común valluno, naranja Valencia, melón Cantalup, lenteja importada, papa criolla limpia, yuca criolla, bocachico criollo fresco y calamar blanco entero. |
| Medellín | Ajo; lechuga crespita verde; apio; patilla baby; pera importada; limón mandarino; maracuyá antioqueño; guayaba pera valluna; limón Tahití; ciruela roja; mandarina Oneco; yucas criolla e ICA; fríjoles radical, nima calima, cargamento rojo y blanco y uribe rosado. | Tomates chonto regional y riñón, fríjol verde cargamento, pimentón, arveja verde en vaina, lechuga Batavia, habichuela, mangos de azúcar y Tommy, tomate de árbol, duraznos nacional e importado, melón Cantalup, arracacha blanca, papas criolla limpia y capira, plátanos dominico y hartón verdes, maíz blanco cáscara y panela redonda blanca. |
| Pereira | Ajo importado, pimentón, tangelo, naranja Valencia, limón mandarino, arracacha blanca y fríjol Uribe rosado. | Habichuela; cebolla junca; tomate chonto; zanahoria bogotana; repollo blanco; limón Tahití; granadilla; melón Cantalup; papas rubí y criolla limpia. |

VERDURAS Y HORTALIZAS

Mayor oferta de pepino cohombro

A lo largo de la presente semana se registró una caída en los precios mayoristas del pepino cohombro en treinta y uno de los treinta y ocho mercados donde se comercializó. De acuerdo con los comerciantes, la reducción obedeció a que se incrementó la oferta procedente de Granada, Cocorná (Antioquia), Palmira, Florida (Valle del Cauca), Lebrija (Santander) y Ocaña (Norte de Santander). En Cavasa, en Cali, y en Medellín, por ejemplo, el kilo se vendió a \$916 y a \$1.174; un 22,84 % menos.

De igual manera, bajaron las cotizaciones de la habichuela, la arveja verde en vaina, la zanahoria, las cebollas cabezona blanca y junca, el chócolo mazorca, el repollo blanco, la remolacha, el tomate chonto, la lechuga Batavia, la coliflor, el ahuyama y el apio. En el caso de la arveja verde en vaina, la reducción de sus precios se registró en treinta y dos de los treinta y cinco mercados donde se ofreció y se dio como consecuencia de la mayor recolección en Fusagasugá y Arbeláez (Cundinamarca), Marinilla, Guarne y La Unión (Antioquia) e Ipiales (Nariño). En Armenia, por ejemplo, el kilo se negoció a \$1.564, lo que indicó una reducción del 18,54 % respecto a la semana anterior.

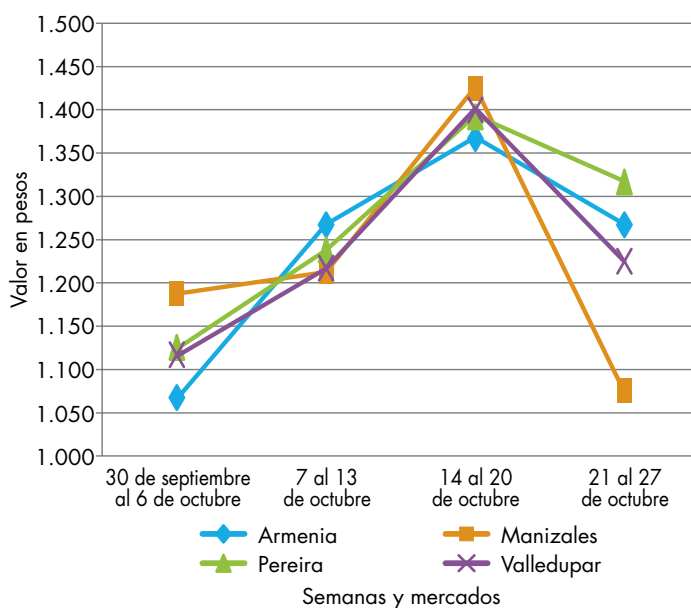
Por su parte, los precios de la zanahoria se redujeron en veintisiete de los veintinueve mercados donde se cotizó, debido al aumento de la recolección en Túquerres, Ipiales (Nariño) y la Sabana de Bogotá. En Pasto y Tunja, por ejemplo, el precio bajó más de un 15,25 %, en promedio, vendiéndose el kilo a \$397 y a \$725, respectivamente. Del mismo modo, las cotizaciones de la cebolla cabezona blanca se redujeron en veintiocho de los treinta y dos mercados donde se cotizó. Esta

situación se dio como resultado de un aumento de la producción en Sogamoso, Sáchica, Duitama (Boyacá), Chipaque y Fómeque (Cundinamarca). En Manizales y Montería se registró una reducción en los precios superior al 10,00 %, y el kilo se transó a \$1.375 y a \$1.400, respectivamente.

Asimismo, el precio del tomate chonto bajó, debido al aumento en la oferta desde El Peñol, Santa Bárbara, Abejorral (Antioquia), Ocaña, Chinácota, Ábrego (Norte de Santander), Sutamarchán y Ramiriquí (Boyacá). Lo anterior conllevó a una reducción de sus precios en veintiuno de los veinticinco mercados donde se transó. En Cúcuta y Santa Marta, por ejemplo, los precios bajaron en un 13,45 % y el kilo se ofreció a \$1.124 y a \$1.340, respectivamente.

Igualmente, se redujeron las cotizaciones de la lechuga Batavia en veinticinco de los treinta y nueve mercados donde se cotizó. De acuerdo con los comerciantes, esta situación se debió al incremento en el volumen de carga que ingresó desde Sonsón, El Carmen de Viboral, Marinilla, Santuario (Antioquia), Tenjo, Mosquera y Madrid (Cundinamarca). En Bogotá y Villavicencio, por ejemplo, el kilo se transó a \$710 y \$1.029, lo que indicó una disminución del 11,20 %.

Gráfico 4. Comportamiento de los precios del pepino cohombro 2017 (30 de septiembre al 27 de octubre)



Fuente: DANE, Sipsa.

Cuadro 2. Mercados mayoristas. Precios de venta de verduras y hortalizas 2017 (21 al 27 de octubre)

| Productos y mercados | Pesos por kilogramo | | | |
|--|---------------------|--------|-------|-----------|
| | Mínimo | Máximo | Medio | Tendencia |
| Acelga | | | | |
| Armenia, Mercar | 933 | 1.067 | 1.030 | - |
| Barranquilla, Barranquillita | 2.700 | 2.900 | 2.800 | - |
| Bogotá, D. C., Corabastos | 400 | 600 | 450 | - |
| Bucaramanga, Centroabastos | 1.000 | 1.000 | 1.000 | = |
| Chiquinquirá (Boyacá) | 1.000 | 1.000 | 1.000 | = |
| Duitama (Boyacá) | 1.000 | 1.000 | 1.000 | = |
| Florencia (Cauquetá) | 1.200 | 1.200 | 1.200 | n.d. |
| Ibagué, Plaza La 21 | 800 | 1.120 | 960 | - |
| Ipiales (Nariño), Ipiales somos todos | 1.000 | 1.500 | 1.333 | - |
| Medellín, Central Mayorista de Antioquia | 1.000 | 1.200 | 1.117 | = |
| Neiva, Surabastos | 1.375 | 1.875 | 1.771 | + |
| Pamplona (Norte de Santander) | 2.000 | 2.000 | 2.000 | = |
| Pasto, El Potrerillo | 1.000 | 1.500 | 1.167 | - |
| Sogamoso (Boyacá) | 1.000 | 1.000 | 1.000 | = |
| Tunja, Complejo de Servicios del Sur | 900 | 1.000 | 980 | - |
| Ubaté (Cundinamarca) | 500 | 500 | 500 | = |
| Villavicencio, CAV | 800 | 1.200 | 983 | - |

| | | | | |
|--|-------|-------|-------|------|
| Ahuyama | | | | |
| Arauca (Arauca) | 1.000 | 1.000 | 1.000 | = |
| Armenia, Mercar | 1.000 | 1.000 | 1.000 | = |
| Barranquilla, Barranquillita | 500 | 571 | 513 | - |
| Barranquilla, Granabastos | 571 | 643 | 607 | - |
| Bogotá, D. C., Corabastos | 1.000 | 1.400 | 1.200 | - |
| Bucaramanga, Centroabastos | 800 | 800 | 800 | = |
| Buenaventura (Valle del Cauca) | 1.000 | 1.000 | 1.000 | = |
| Cali, Cavasa | 900 | 1.000 | 971 | - |
| Cali, Santa Helena | 900 | 900 | 900 | = |
| Cartagena, Bazurto | 800 | 1.357 | 990 | - |
| Cartago (Valle del Cauca) | 700 | 1.000 | 875 | = |
| Cúcuta, Cenabastos | 700 | 900 | 831 | - |
| Duitama (Boyacá) | 563 | 625 | 604 | = |
| Ibagué, Plaza La 21 | 600 | 1.000 | 933 | - |
| Manizales (Caldas) | 1.000 | 1.200 | 1.100 | = |
| Medellín, Central Mayorista de Antioquia | 700 | 800 | 750 | - |
| Medellín, Plaza Minorista José María Villa | 700 | 800 | 767 | = |
| Montería (Córdoba) | 700 | 700 | 700 | = |
| Palmira (Valle del Cauca) | 1.000 | 1.000 | 1.000 | = |
| Pamplona (Norte de Santander) | 1.000 | 1.000 | 1.000 | = |
| Pereira, La 41 | 900 | 1.000 | 967 | + |
| Pereira, Mercasa | 800 | 1.000 | 900 | = |
| Popayán (Cauca) | 760 | 800 | 780 | - |
| Rionegro (Antioquia) | 800 | 900 | 886 | - |
| San Gil (Santander) | 800 | 900 | 833 | + |
| Santa Marta (Magdalena) | 500 | 571 | 524 | n.d. |
| Sincelejo (Sucre) | 800 | 800 | 800 | = |
| Socorro (Santander) | 700 | 800 | 767 | = |
| Sogamoso (Boyacá) | 700 | 750 | 717 | + |

| Productos y mercados | Pesos por kilogramo | | | |
|--------------------------------------|---------------------|--------|-------|-----------|
| | Mínimo | Máximo | Medio | Tendencia |
| Ahuyama (continuación) | | | | |
| Tuluá (Valle del Cauca) | 800 | 900 | 867 | - |
| Tunja, Complejo de Servicios del Sur | 563 | 625 | 619 | - |
| Valledupar, Mercabastos | 500 | 600 | 578 | - |
| Valledupar, Mercado Nuevo | 500 | 600 | 550 | - |
| Yopal (Casanare) | 800 | 900 | 850 | - |

| | | | | |
|--------------------------------------|-------|-------|-------|-----|
| Ahuyamin (Sakata) | | | | |
| Bogotá, D. C., Corabastos | 600 | 740 | 684 | - |
| Bucaramanga, Centroabastos | 600 | 700 | 625 | - |
| Duitama (Boyacá) | 800 | 900 | 845 | - |
| Florencia (Cauquetá) | 800 | 800 | 800 | +++ |
| Ibagué, Plaza La 21 | 1.000 | 1.400 | 1.133 | - |
| Neiva, Surabastos | 880 | 1.200 | 1.000 | + |
| Pamplona (Norte de Santander) | 1.000 | 1.000 | 1.000 | - |
| San Gil (Santander) | 700 | 800 | 767 | = |
| Sogamoso (Boyacá) | 760 | 900 | 818 | - |
| Tunja, Complejo de Servicios del Sur | 800 | 920 | 888 | - |
| Villavicencio, CAV | 700 | 1.000 | 850 | - |
| Yopal (Casanare) | 1.200 | 1.300 | 1.250 | = |

| | | | | |
|--|-------|-------|-------|---|
| Aji topito dulce | | | | |
| Barranquilla, Barranquillita | 3.200 | 3.300 | 3.256 | - |
| Cartagena, Bazurto | 2.500 | 3.125 | 2.894 | + |
| Medellín, Central Mayorista de Antioquia | 2.000 | 2.000 | 2.000 | - |
| Montería (Córdoba) | 2.500 | 3.000 | 2.771 | - |
| Sincelejo (Sucre) | 1.750 | 2.750 | 2.250 | - |

| | | | | |
|--|-------|-------|-------|----|
| Ajo | | | | |
| Bogotá, D. C., Corabastos | 5.400 | 6.000 | 5.644 | - |
| Chiquinquirá (Boyacá) | 3.600 | 3.600 | 3.600 | - |
| Cúcuta, Cenabastos | 1.000 | 1.200 | 1.100 | - |
| Duitama (Boyacá) | 2.400 | 2.600 | 2.467 | + |
| Ipiales (Nariño), Ipiales somos todos | 3.500 | 4.000 | 3.938 | + |
| Manizales (Caldas) | 4.375 | 5.000 | 4.531 | - |
| Medellín, Central Mayorista de Antioquia | 5.000 | 7.500 | 6.681 | ++ |
| Pamplona (Norte de Santander) | 1.250 | 1.625 | 1.431 | - |
| Pasto, El Potrerillo | 3.500 | 4.000 | 3.875 | + |
| Pereira, La 41 | 3.889 | 4.444 | 4.028 | - |
| Pereira, Mercasa | 3.333 | 4.444 | 3.940 | + |
| San Gil (Santander) | 2.000 | 2.200 | 2.067 | = |
| Sogamoso (Boyacá) | 2.000 | 2.000 | 2.000 | = |
| Tunja, Complejo de Servicios del Sur | 3.000 | 3.400 | 3.220 | - |
| Villavicencio, CAV | 3.000 | 3.500 | 3.208 | + |

| | | | | |
|------------------------------|--------|--------|--------|---|
| Ajo importado | | | | |
| Arauca (Arauca) | 10.200 | 10.200 | 10.200 | = |
| Armenia, Mercar | 4.700 | 4.800 | 4.778 | + |
| Barranquilla, Barranquillita | 3.800 | 4.000 | 3.950 | - |

Cuadro 2. Mercados mayoristas. Precios de venta de verduras y hortalizas (continuación)
2017 (21 al 27 de octubre)

| Productos y mercados | Pesos por kilogramo | | | | Tendencia | Productos y mercados | Pesos por kilogramo | | | | Tendencia |
|--|---------------------|--------|-------|---|-----------|--|---------------------|--------|-------|---|-----------|
| | Mínimo | Máximo | Medio | | | | Mínimo | Máximo | Medio | | |
| Ajo importado (continuación) | | | | | | Apio (continuación) | | | | | |
| Barranquilla, Granabastos | 4.200 | 4.500 | 4.375 | - | | Pamplona (Norte de Santander) | 1.000 | 1.083 | 1.042 | + | |
| Bogotá, D. C., Corabastos | 4.500 | 5.000 | 4.911 | - | | Pereira, La 41 | 1.250 | 1.500 | 1.458 | + | |
| Bucaramanga, Centroabastos | 4.800 | 5.000 | 4.971 | + | | Pereira, Mercasa | 1.167 | 1.500 | 1.375 | - | |
| Buenaventura (Valle del Cauca) | 5.000 | 5.500 | 5.167 | = | | Rionegro (Antioquia) | 500 | 800 | 669 | - | |
| Cali, Cavasa | 4.500 | 4.800 | 4.585 | + | | Santa Marta (Magdalena) | 1.067 | 1.333 | 1.160 | - | |
| Cali, Santa Helena | 4.500 | 4.500 | 4.500 | = | | Sincelejo (Sucre) | 800 | 800 | 800 | = | |
| Cartagena, Bazurto | 4.300 | 4.500 | 4.450 | + | | Sogamoso (Boyacá) | 800 | 950 | 889 | - | |
| Cartago (Valle del Cauca) | 4.800 | 5.000 | 4.933 | = | | Tuluá (Valle del Cauca) | 1.250 | 1.500 | 1.403 | - | |
| Cúcuta, Cenabastos | 4.500 | 5.000 | 4.833 | - | | Tunja, Complejo de Servicios del Sur | 600 | 700 | 668 | - | |
| Ibagué, Plaza La 21 | 5.000 | 5.500 | 5.146 | - | | Valledupar, Mercabastos | 1.200 | 1.333 | 1.322 | + | |
| Ipiales (Nariño), Ipiales somos todos | 4.500 | 4.800 | 4.606 | - | | Villavicencio, CAV | 1.000 | 1.600 | 1.150 | - | |
| Manizales (Caldas) | 5.000 | 5.500 | 5.250 | - | | | | | | | |
| Medellín, Central Mayorista de Antioquia | 5.000 | 5.500 | 5.292 | = | | Arveja verde en vaina | | | | | |
| Montería (Córdoba) | 4.400 | 4.500 | 4.442 | - | | Arauca (Arauca) | 3.489 | 3.822 | 3.637 | - | |
| Neiva, Surabastos | 4.500 | 5.000 | 4.711 | - | | Armenia, Mercar | 1.440 | 1.600 | 1.564 | - | |
| Palmira (Valle del Cauca) | 4.600 | 4.600 | 4.600 | + | | Barranquilla, Barranquillita | 5.000 | 5.200 | 5.050 | - | |
| Pasto, El Potrerillo | 4.500 | 5.000 | 4.583 | - | | Barranquilla, Granabastos | 4.000 | 4.500 | 4.233 | = | |
| Pereira, La 41 | 5.000 | 5.500 | 5.200 | - | | Bogotá, D. C., Corabastos | 1.700 | 2.800 | 2.042 | - | |
| Pereira, Mercasa | 4.500 | 5.000 | 4.825 | + | | Bucaramanga, Centroabastos | 1.400 | 1.800 | 1.633 | - | |
| Popayán (Cauca) | 4.800 | 5.000 | 4.975 | + | | Cartago (Valle del Cauca) | 1.760 | 2.000 | 1.920 | - | |
| Sincelejo (Sucre) | 4.200 | 4.500 | 4.278 | - | | Chiquinquirá (Boyacá) | 1.800 | 1.800 | 1.800 | - | |
| Tuluá (Valle del Cauca) | 4.600 | 4.800 | 4.713 | - | | Cúcuta, Cenabastos | 2.000 | 2.800 | 2.273 | - | |
| Valledupar, Mercabastos | 4.600 | 4.600 | 4.600 | - | | Duitama (Boyacá) | 1.600 | 1.800 | 1.700 | - | |
| | | | | | | El Carmen de Viboral (Antioquia) | 1.200 | 1.300 | 1.225 | - | |
| | | | | | | El Santuario (Antioquia) | 1.300 | 1.500 | 1.408 | - | |
| | | | | | | Ibagué, Plaza La 21 | 800 | 1.600 | 1.131 | - | |
| | | | | | | Ipiales (Nariño), Ipiales somos todos | 800 | 1.100 | 875 | - | |
| | | | | | | La Ceja (Antioquia) | 1.500 | 2.000 | 1.758 | - | |
| | | | | | | Manizales (Caldas) | 2.000 | 2.500 | 2.159 | - | |
| | | | | | | Marinilla (Antioquia) | 1.250 | 1.500 | 1.371 | - | |
| | | | | | | Medellín, Central Mayorista de Antioquia | 1.000 | 1.600 | 1.290 | - | |
| | | | | | | Medellín, Plaza Minorista José María Villa | 1.400 | 1.800 | 1.631 | - | |
| | | | | | | Neiva, Surabastos | 1.600 | 1.760 | 1.716 | + | |
| | | | | | | Palmira (Valle del Cauca) | 1.000 | 1.600 | 1.300 | - | |
| | | | | | | Pamplona (Norte de Santander) | 1.000 | 2.083 | 1.471 | - | |
| | | | | | | Pereira, La 41 | 1.200 | 1.760 | 1.587 | - | |
| | | | | | | Pereira, Mercasa | 1.600 | 2.000 | 1.723 | - | |
| | | | | | | Rionegro (Antioquia) | 1.400 | 1.700 | 1.533 | - | |
| | | | | | | San Gil (Santander) | 1.600 | 2.400 | 1.991 | - | |
| | | | | | | San Vicente (Antioquia) | 1.100 | 1.250 | 1.175 | - | |
| | | | | | | Socorro (Santander) | 1.600 | 2.400 | 1.987 | - | |
| | | | | | | Sogamoso (Boyacá) | 1.600 | 2.000 | 1.778 | - | |
| | | | | | | Sonsón (Antioquia) | 1.167 | 1.350 | 1.263 | - | |
| | | | | | | Tuluá (Valle del Cauca) | 1.280 | 1.600 | 1.420 | - | |
| | | | | | | Tunja, Complejo de Servicios del Sur | 1.600 | 1.800 | 1.667 | - | |
| | | | | | | Ubaté (Cundinamarca) | 1.800 | 1.800 | 1.800 | - | |
| | | | | | | Villavicencio, CAV | 1.400 | 1.800 | 1.554 | - | |
| | | | | | | Yopal (Casanare) | 2.500 | 2.708 | 2.604 | = | |

Cuadro 2. Mercados mayoristas. Precios de venta de verduras y hortalizas (continuación)
2017 (21 al 27 de octubre)

| Productos y mercados | Pesos por kilogramo | | | |
|--|---------------------|--------|-------|-----------|
| | Mínimo | Máximo | Medio | Tendencia |
| Arveja verde en vaina pastusa | | | | |
| Buenaventura (Valle del Cauca) | 1.600 | 2.000 | 1.800 | - |
| Cali, Cavasa | 900 | 1.100 | 977 | - |
| Cali, Santa Helena | 1.200 | 1.600 | 1.367 | - |
| Medellín, Central Mayorista de Antioquia | 1.000 | 1.200 | 1.063 | - |
| Pasto, El Potrerillo | 1.040 | 1.200 | 1.130 | - |
| Popayán (Cauca) | 1.160 | 1.240 | 1.195 | - |
| Berenjena | | | | |
| Barranquilla, Barranquillita | 950 | 1.000 | 985 | +++ |
| Bogotá, D. C., Corabastos | 1.400 | 1.500 | 1.442 | + |
| Cartagena, Bazaruto | 2.250 | 2.300 | 2.267 | + |
| Manizales (Caldas) | 2.000 | 2.500 | 2.175 | = |
| Medellín, Central Mayorista de Antioquia | 1.500 | 2.000 | 1.535 | - |
| Montería (Córdoba) | 1.750 | 2.000 | 1.875 | - |
| Sincelejo (Sucre) | 1.000 | 1.000 | 1.000 | = |
| Brócoli | | | | |
| Armenia, Mercar | 1.200 | 1.600 | 1.458 | + |
| Barranquilla, Barranquillita | 5.500 | 5.600 | 5.525 | = |
| Barranquilla, Granabastos | 4.500 | 5.000 | 4.833 | = |
| Bogotá, D. C., Corabastos | 1.000 | 1.500 | 1.180 | - |
| Bucaramanga, Centroabastos | 2.500 | 2.500 | 2.500 | + |
| Cali, Cavasa | 1.500 | 1.600 | 1.535 | - |
| Cali, Santa Helena | 2.500 | 3.000 | 2.750 | + |
| Cartagena, Bazaruto | 5.000 | 5.200 | 5.100 | - |
| Chiquinquirá (Boyacá) | 1.200 | 1.200 | 1.200 | ++ |
| Cúcuta, Cenabastos | 2.000 | 2.000 | 2.000 | - |
| Duitama (Boyacá) | 1.500 | 1.500 | 1.500 | +++ |
| Ibagué, Plaza La 21 | 1.000 | 2.000 | 1.417 | - |
| Ipiales (Nariño), Ipiales somos todos | 750 | 1.000 | 870 | + |
| Manizales (Caldas) | 3.333 | 4.000 | 3.778 | = |
| Marinilla (Antioquia) | 700 | 1.000 | 844 | - |
| Medellín, Central Mayorista de Antioquia | 1.000 | 2.000 | 1.563 | - |
| Neiva, Surabastos | 2.300 | 3.800 | 2.856 | - |
| Palmira (Valle del Cauca) | 1.083 | 1.333 | 1.229 | + |
| Pamplona (Norte de Santander) | 2.000 | 2.000 | 2.000 | ++ |
| Pasto, El Potrerillo | 1.000 | 1.000 | 1.000 | - |
| Sogamoso (Boyacá) | 1.400 | 1.600 | 1.467 | - |
| Tunja, Complejo de Servicios del Sur | 1.200 | 1.300 | 1.257 | - |
| Ubaté (Cundinamarca) | 2.000 | 2.000 | 2.000 | = |
| Villavicencio, CAV | 1.667 | 2.667 | 2.158 | - |
| Calabacín | | | | |
| Bogotá, D. C., Corabastos | 300 | 400 | 376 | + |
| Bucaramanga, Centroabastos | 800 | 1.000 | 896 | + |
| Duitama (Boyacá) | 500 | 500 | 500 | = |
| Medellín, Central Mayorista de Antioquia | 1.000 | 1.000 | 1.000 | = |

| Productos y mercados | Pesos por kilogramo | | | |
|--|---------------------|--------|-------|-----------|
| | Mínimo | Máximo | Medio | Tendencia |
| Calabacín (continuación) | | | | |
| Tunja, Complejo de Servicios del Sur | 450 | 500 | 470 | - |
| Ubaté (Cundinamarca) | 1.000 | 1.000 | 1.000 | = |
| Calabaza | | | | |
| Bogotá, D. C., Corabastos | 480 | 560 | 497 | - |
| Cúcuta, Cenabastos | 333 | 444 | 426 | + |
| Medellín, Central Mayorista de Antioquia | 1.000 | 1.000 | 1.000 | = |
| Cebolla cabezona blanca | | | | |
| Arauca (Arauca) | 1.600 | 1.640 | 1.620 | - |
| Armenia, Mercar | 1.240 | 1.300 | 1.276 | - |
| Barranquilla, Barranquillita | 1.360 | 1.440 | 1.393 | + |
| Barranquilla, Granabastos | 1.500 | 1.600 | 1.568 | - |
| Bogotá, D. C., Corabastos | 1.100 | 1.200 | 1.156 | - |
| Bucaramanga, Centroabastos | 1.000 | 1.200 | 1.115 | - |
| Cartagena, Bazaruto | 1.300 | 1.360 | 1.345 | - |
| Cartago (Valle del Cauca) | 1.417 | 1.563 | 1.469 | - |
| Chiquinquirá (Boyacá) | 1.100 | 1.400 | 1.288 | - |
| Cúcuta, Cenabastos | 1.000 | 1.200 | 1.164 | - |
| Duitama (Boyacá) | 1.000 | 1.100 | 1.025 | - |
| Florencia (Caquetá) | 1.300 | 1.360 | 1.330 | - |
| Ibagué, Plaza La 21 | 1.000 | 1.280 | 1.181 | - |
| Ipiales (Nariño), Ipiales somos todos | 769 | 962 | 876 | - |
| Manizales (Caldas) | 1.300 | 1.400 | 1.375 | - |
| Medellín, Central Mayorista de Antioquia | 1.304 | 1.500 | 1.393 | - |
| Medellín, Plaza Minorista José María Villa | 1.600 | 1.700 | 1.650 | - |
| Montería (Córdoba) | 1.400 | 1.400 | 1.400 | - |
| Pamplona (Norte de Santander) | 1.000 | 1.100 | 1.083 | - |
| Pereira, La 41 | 1.200 | 1.400 | 1.260 | - |
| Pereira, Mercasa | 1.100 | 1.300 | 1.202 | - |
| Rionegro (Antioquia) | 1.354 | 1.417 | 1.366 | - |
| San Gil (Santander) | 1.100 | 1.300 | 1.189 | - |
| Santa Marta (Magdalena) | 1.300 | 1.400 | 1.344 | - |
| Sincelejo (Sucre) | 1.300 | 1.500 | 1.394 | - |
| Socorro (Santander) | 1.200 | 1.300 | 1.233 | = |
| Sogamoso (Boyacá) | 1.000 | 1.200 | 1.100 | + |
| Tunja, Complejo de Servicios del Sur | 900 | 1.000 | 937 | - |
| Ubaté (Cundinamarca) | 1.300 | 1.300 | 1.300 | - |
| Valledupar, Mercabastos | 1.200 | 1.400 | 1.325 | - |
| Villavicencio, CAV | 1.200 | 1.600 | 1.404 | - |
| Yopal (Casanare) | 1.667 | 1.771 | 1.719 | = |
| Cebolla cabezona blanca bogotana | | | | |
| Buenaventura (Valle del Cauca) | 1.250 | 1.354 | 1.285 | - |
| Cali, Cavasa | 1.146 | 1.250 | 1.189 | - |
| Cali, Santa Helena | 1.104 | 1.292 | 1.233 | - |

Cuadro 2. Mercados mayoristas. Precios de venta de verduras y hortalizas (continuación)
2017 (21 al 27 de octubre)

| Productos y mercados | Pesos por kilogramo | | | Tendencia |
|--|---------------------|--------|-------|-----------|
| | Mínimo | Máximo | Medio | |
| Cebolla cabezona blanca bogotana (continuación) | | | | |
| Neiva, Surabastos | 1.100 | 1.300 | 1.183 | - |
| Palmira (Valle del Cauca) | 1.250 | 1.354 | 1.289 | + |
| Tuluá (Valle del Cauca) | 1.083 | 1.250 | 1.161 | - |
| Cebolla cabezona blanca importada | | | | |
| Cali, Cavasa | 1.196 | 1.304 | 1.231 | n.d. |
| Ipiales (Nariño), Ipiales somos todos | 1.087 | 1.196 | 1.135 | - |
| Cebolla cabezona blanca pastusa | | | | |
| Buenaventura (Valle del Cauca) | 1.042 | 1.146 | 1.111 | - |
| Cali, Cavasa | 1.042 | 1.146 | 1.107 | - |
| Palmira (Valle del Cauca) | 938 | 1.083 | 1.018 | - |
| Pasto, El Potrerillo | 729 | 938 | 842 | - |
| Popayán (Cauca) | 1.146 | 1.208 | 1.164 | - |
| Cebolla cabezona roja | | | | |
| Arauca (Arauca) | 2.560 | 2.800 | 2.667 | + |
| Bogotá, D. C., Corabastos | 1.500 | 1.700 | 1.617 | - |
| Cúcuta, Cenabastos | 1.458 | 1.667 | 1.589 | + |
| Florencia (Caquetá) | 1.760 | 1.760 | 1.760 | - |
| Neiva, Surabastos | 2.000 | 2.000 | 2.000 | - |
| San Gil (Santander) | 2.000 | 2.200 | 2.100 | = |
| Cebolla cabezona roja importada | | | | |
| Bucaramanga, Centroabastos | 1.875 | 1.875 | 1.875 | n.d. |
| Cali, Cavasa | 1.556 | 1.556 | 1.556 | - |
| Ipiales (Nariño), Ipiales somos todos | 1.413 | 1.522 | 1.470 | + |
| Medellín, Central Mayorista de Antioquia | 1.667 | 2.000 | 1.865 | - |
| Montería (Córdoba) | 1.800 | 1.800 | 1.800 | - |
| Cebolla cabezona roja ocañera | | | | |
| Barranquilla, Barranquillita | 1.511 | 1.556 | 1.541 | = |
| Barranquilla, Granabastos | 1.778 | 1.889 | 1.844 | + |
| Cartagena, Bazurto | 1.667 | 1.733 | 1.683 | = |
| Santa Marta (Magdalena) | 1.596 | 2.571 | 2.015 | - |
| Sincelejo (Sucre) | 1.556 | 1.857 | 1.677 | - |
| Valledupar, Mercabastos | 1.500 | 1.600 | 1.572 | + |
| Valledupar, Mercado Nuevo | 1.500 | 1.600 | 1.567 | + |
| Cebolla cabezona roja peruana | | | | |
| Barranquilla, Barranquillita | 1.889 | 1.933 | 1.898 | - |
| Barranquilla, Granabastos | 1.889 | 2.000 | 1.972 | + |
| Cartagena, Bazurto | 1.783 | 1.957 | 1.886 | + |
| Sincelejo (Sucre) | 1.848 | 1.957 | 1.920 | - |
| Valledupar, Mercabastos | 2.000 | 2.000 | 2.000 | - |

| Productos y mercados | Pesos por kilogramo | | | Tendencia |
|--|---------------------|--------|-------|-----------|
| | Mínimo | Máximo | Medio | |
| Cebolla junca | | | | |
| Arauca (Arauca) | 1.333 | 1.481 | 1.395 | - |
| Armenia, Mercar | 1.571 | 1.929 | 1.690 | - |
| Bucaramanga, Centroabastos | 781 | 1.094 | 930 | - |
| Cartago (Valle del Cauca) | 1.040 | 1.440 | 1.223 | - |
| Florencia (Caquetá) | 1.000 | 1.000 | 1.000 | + |
| Ipiales (Nariño), Ipiales somos todos | 750 | 1.000 | 929 | - |
| La Ceja (Antioquia) | 1.200 | 1.440 | 1.320 | + |
| Manizales (Caldas) | 800 | 1.600 | 1.160 | - |
| Medellín, Central Mayorista de Antioquia | 1.000 | 2.000 | 1.359 | - |
| Medellín, Plaza Minorista José María Villa | 1.500 | 2.000 | 1.727 | - |
| Montería (Córdoba) | 1.417 | 1.667 | 1.590 | - |
| Pereira, La 41 | 533 | 1.200 | 878 | - |
| Pereira, Mercasa | 667 | 1.000 | 744 | - |
| Rionegro (Antioquia) | 1.200 | 1.500 | 1.302 | + |
| Santa Marta (Magdalena) | 1.167 | 1.267 | 1.190 | - |
| Sincelejo (Sucre) | 800 | 800 | 800 | - |
| Sonsón (Antioquia) | 714 | 857 | 786 | ++ |
| Ubaté (Cundinamarca) | 1.000 | 1.000 | 1.000 | = |
| Valledupar, Mercabastos | 1.167 | 1.333 | 1.222 | - |
| Villavicencio, CAV | 833 | 1.000 | 903 | - |
| Yopal (Casanare) | 1.100 | 1.167 | 1.133 | - |
| Cebolla junca Aquitania | | | | |
| Barranquilla, Barranquillita | 933 | 1.267 | 1.119 | - |
| Bogotá, D. C., Corabastos | 833 | 1.333 | 1.065 | - |
| Bucaramanga, Centroabastos | 781 | 1.094 | 933 | - |
| Buenaventura (Valle del Cauca) | 2.000 | 2.500 | 2.250 | - |
| Cali, Cavasa | 444 | 800 | 639 | - |
| Cali, Santa Helena | 667 | 667 | 667 | - |
| Chiquinquirá (Boyacá) | 833 | 1.000 | 917 | - |
| Duitama (Boyacá) | 833 | 833 | 833 | - |
| Ibagué, Plaza La 21 | 800 | 800 | 800 | - |
| Neiva, Surabastos | 833 | 1.267 | 998 | - |
| San Gil (Santander) | 1.360 | 1.600 | 1.484 | - |
| Sogamoso (Boyacá) | 667 | 1.167 | 993 | - |
| Tuluá (Valle del Cauca) | 1.778 | 1.867 | 1.822 | - |
| Tunja, Complejo de Servicios del Sur | 667 | 1.000 | 777 | - |
| Cebolla junca Berlín | | | | |
| Barranquilla, Barranquillita | 1.000 | 1.267 | 1.142 | - |
| Barranquilla, Granabastos | 1.333 | 1.667 | 1.542 | - |
| Cartagena, Bazurto | 1.267 | 1.667 | 1.539 | - |
| Cúcuta, Cenabastos | 625 | 1.094 | 913 | - |
| Pamplona (Norte de Santander) | 781 | 938 | 859 | - |
| Valledupar, Mercabastos | 1.167 | 1.333 | 1.278 | - |
| Cebolla junca pastusa | | | | |
| Palmira (Valle del Cauca) | 583 | 750 | 672 | - |
| Pasto, El Potrerillo | 533 | 667 | 630 | - |

Cuadro 2. Mercados mayoristas. Precios de venta de verduras y hortalizas (continuación)
2017 (21 al 27 de octubre)

| Productos y mercados | Pesos por kilogramo | | | |
|---|---------------------|--------|-------|-----------|
| | Mínimo | Máximo | Medio | Tendencia |
| Cebolla junca pastusa (continuación) | | | | |
| Popayán (Cauca) | 711 | 756 | 739 | + |
| Cebolla junca Tenerife | | | | |
| Cali, Cavasa | 500 | 900 | 715 | - |
| Cali, Santa Helena | 650 | 750 | 725 | - |
| Palmira (Valle del Cauca) | 667 | 889 | 767 | - |
| Cebolla puerro | | | | |
| Bogotá, D. C., Corabastos | 1.000 | 1.250 | 1.081 | - |
| Cúcuta, Cenabastos | 2.250 | 2.500 | 2.479 | - |
| Medellín, Central Mayorista de Antioquia | 1.500 | 1.500 | 1.500 | = |
| Pamplona (Norte de Santander) | 2.000 | 2.500 | 2.250 | = |
| Cebollín chino | | | | |
| Barranquilla, Barranquillita | 4.000 | 4.200 | 4.050 | + |
| Cartagena, Bazaruto | 6.000 | 6.000 | 6.000 | = |
| Chócolo mazorca | | | | |
| Armenia, Mercar | 714 | 857 | 781 | - |
| Armenia, Retiro | 714 | 786 | 754 | - |
| Barranquilla, Barranquillita | 757 | 811 | 782 | + |
| Bogotá, D. C., Corabastos | 700 | 1.100 | 860 | - |
| Bucaramanga, Centroabastos | 700 | 1.000 | 872 | - |
| Buenaventura (Valle del Cauca) | 1.000 | 1.143 | 1.071 | + |
| Cali, Cavasa | 929 | 1.143 | 1.010 | + |
| Cali, Santa Helena | 786 | 857 | 845 | + |
| Cartagena, Bazaruto | 750 | 875 | 794 | +++ |
| Cartago (Valle del Cauca) | 1.000 | 1.125 | 1.094 | + |
| Chiquinquirá (Boyacá) | 900 | 900 | 900 | - |
| Cúcuta, Cenabastos | 545 | 1.000 | 684 | + |
| Duitama (Boyacá) | 700 | 800 | 725 | - |
| El Santuario (Antioquia) | 1.000 | 1.000 | 1.000 | - |
| Ibagué, Plaza La 21 | 640 | 800 | 693 | + |
| Ipiales (Nariño), Ipiales somos todos | 800 | 1.000 | 867 | + |
| Manizales (Caldas) | 769 | 769 | 769 | - |
| Marinilla (Antioquia) | 583 | 750 | 666 | - |
| Medellín, Central Mayorista de Antioquia | 625 | 750 | 646 | - |
| Medellín, Plaza Minorista José María Villa | 800 | 800 | 800 | - |
| Neiva, Surabastos | 800 | 960 | 860 | - |
| Pamplona (Norte de Santander) | 364 | 545 | 461 | - |
| Pasto, El Potrerillo | 714 | 1.000 | 863 | - |
| Peñol (Antioquia) | 617 | 833 | 716 | - |
| Popayán (Cauca) | 571 | 614 | 596 | - |
| Rionegro (Antioquia) | 786 | 857 | 811 | - |
| San Gil (Santander) | 1.000 | 1.125 | 1.083 | - |
| San Vicente (Antioquia) | 700 | 750 | 723 | - |
| Santa Marta (Magdalena) | 900 | 900 | 900 | = |

| Productos y mercados | Pesos por kilogramo | | | |
|--|---------------------|--------|-------|-----------|
| | Mínimo | Máximo | Medio | Tendencia |
| Chócolo mazorca (continuación) | | | | |
| Sincelejo (Sucre) | 600 | 700 | 642 | - |
| Socorro (Santander) | 875 | 1.250 | 1.063 | - |
| Sogamoso (Boyacá) | 900 | 1.100 | 1.000 | - |
| Sonsón (Antioquia) | 500 | 600 | 538 | - |
| Tunja, Complejo de Servicios del Sur | 600 | 760 | 666 | - |
| Ubaté (Cundinamarca) | 800 | 900 | 850 | - |
| Valledupar, Mercabastos | 600 | 700 | 663 | - |
| Villavicencio, CAV | 1.000 | 1.200 | 1.125 | - |
| Yopal (Casanare) | 1.500 | 1.750 | 1.625 | - |
| Cidra | | | | |
| Bogotá, D. C., Corabastos | 1.300 | 1.500 | 1.392 | - |
| Marinilla (Antioquia) | 400 | 550 | 471 | +++ |
| Medellín, Central Mayorista de Antioquia | 600 | 800 | 718 | + |
| Peñol (Antioquia) | 300 | 500 | 402 | - |
| San Vicente (Antioquia) | 350 | 450 | 395 | - |
| Villavicencio, CAV | 2.000 | 2.000 | 2.000 | + |
| Cilantro | | | | |
| Arauca (Arauca) | 6.000 | 6.000 | 6.000 | = |
| Armenia, Mercar | 1.800 | 2.000 | 1.933 | - |
| Barranquilla, Barranquillita | 4.800 | 5.000 | 4.933 | - |
| Bogotá, D. C., Corabastos | 600 | 1.000 | 760 | - |
| Bucaramanga, Centroabastos | 3.600 | 5.000 | 4.200 | - |
| Buenaventura (Valle del Cauca) | 1.750 | 2.000 | 1.917 | = |
| Cali, Cavasa | 1.250 | 1.500 | 1.438 | = |
| Cali, Santa Helena | 1.500 | 1.500 | 1.500 | +++ |
| Cartagena, Bazaruto | 2.400 | 2.800 | 2.642 | - |
| Cartago (Valle del Cauca) | 2.250 | 2.500 | 2.375 | - |
| Chiquinquirá (Boyacá) | 1.250 | 1.250 | 1.250 | - |
| Cúcuta, Cenabastos | 4.000 | 6.000 | 4.854 | - |
| Duitama (Boyacá) | 2.500 | 3.000 | 2.625 | +++ |
| Florencia (Caquetá) | 3.000 | 3.000 | 3.000 | = |
| Ibagué, Plaza La 21 | 800 | 1.200 | 1.083 | - |
| Ipiales (Nariño), Ipiales somos todos | 1.200 | 2.000 | 1.583 | +++ |
| La Ceja (Antioquia) | 2.500 | 3.000 | 2.958 | ++ |
| Manizales (Caldas) | 4.000 | 4.000 | 4.000 | = |
| Marinilla (Antioquia) | 2.000 | 3.000 | 2.463 | +++ |
| Medellín, Central Mayorista de Antioquia | 2.000 | 4.000 | 3.111 | - |
| Medellín, Plaza Minorista José María Villa | 3.500 | 6.000 | 4.636 | ++ |
| Montería (Córdoba) | 2.500 | 4.000 | 3.458 | - |
| Neiva, Surabastos | 3.333 | 4.000 | 3.556 | +++ |
| Palmira (Valle del Cauca) | 1.250 | 1.500 | 1.406 | ++ |
| Pamplona (Norte de Santander) | 2.333 | 2.333 | 2.333 | +++ |
| Pasto, El Potrerillo | 2.000 | 4.000 | 3.167 | - |
| Pereira, La 41 | 1.000 | 2.000 | 1.667 | - |
| Pereira, Mercasa | 1.500 | 1.750 | 1.563 | - |

Cuadro 2. Mercados mayoristas. Precios de venta de verduras y hortalizas (continuación)
2017 (21 al 27 de octubre)

| Productos y mercados | Pesos por kilogramo | | | | Tendencia | Productos y mercados | Pesos por kilogramo | | | | Tendencia |
|--|---------------------|--------|-------|--|-----------|--|---------------------|--------|-------|--|-----------|
| | Mínimo | Máximo | Medio | | | | Mínimo | Máximo | Medio | | |
| Cilantro (continuación) | | | | | | Espinaca | | | | | |
| Popayán (Cauca) | 2.000 | 2.250 | 2.031 | | ++ | Armenia, Mercar | 1.667 | 2.000 | 1.809 | | - |
| Rionegro (Antioquia) | 2.500 | 3.500 | 3.207 | | - | Barranquilla, Barranquillita | 5.400 | 5.600 | 5.500 | | - |
| San Gil (Santander) | 4.000 | 4.600 | 4.200 | | = | Barranquilla, Granabastos | 5.000 | 5.400 | 5.133 | | = |
| Santa Marta (Magdalena) | 1.333 | 2.000 | 1.667 | | - | Bogotá, D. C., Corabastos | 400 | 800 | 586 | | - |
| Sincelejo (Sucre) | 2.000 | 3.000 | 2.667 | | - | Bucaramanga, Centroabastos | 2.000 | 3.000 | 2.500 | | ++ |
| Sogamoso (Boyacá) | 1.250 | 1.750 | 1.361 | | - | Cartagena, Bazurto | 5.000 | 5.200 | 5.100 | | - |
| Tuluá (Valle del Cauca) | 1.500 | 1.500 | 1.500 | | + | Chiquinquirá (Boyacá) | 1.250 | 1.500 | 1.406 | | - |
| Tunja, Complejo de Servicios del Sur | 2.000 | 2.250 | 2.033 | | +++ | Duitama (Boyacá) | 1.667 | 1.667 | 1.667 | | +++ |
| Ubaté (Cundinamarca) | 1.500 | 1.500 | 1.500 | | - | Ibagué, Plaza La 21 | 1.111 | 2.000 | 1.500 | | - |
| Valledupar, Mercabastos | 2.000 | 2.000 | 2.000 | | - | Ipiales (Nariño), Ipiales somos todos | 1.000 | 2.000 | 1.500 | | - |
| Valledupar, Mercado Nuevo | 2.000 | 2.000 | 2.000 | | - | Manizales (Caldas) | 2.500 | 3.000 | 2.750 | | = |
| Villavicencio, CAV | 1.000 | 2.000 | 1.521 | | - | Medellín, Central Mayorista de Antioquia | 1.500 | 1.500 | 1.500 | | - |
| Yopal (Casanare) | 5.000 | 5.000 | 5.000 | | = | Medellín, Plaza Minorista José María Villa | 2.000 | 2.200 | 2.050 | | + |
| Coles | | | | | | Neiva, Surabastos | 1.412 | 2.118 | 1.771 | | - |
| Barranquilla, Barranquillita | 1.800 | 2.000 | 1.892 | | = | Pamplona (Norte de Santander) | 2.000 | 2.000 | 2.000 | | = |
| Bogotá, D. C., Corabastos | 1.400 | 2.000 | 1.683 | | - | Pasto, El Potrerillo | 1.500 | 2.500 | 2.167 | | - |
| Medellín, Central Mayorista de Antioquia | 800 | 1.000 | 971 | | - | Sogamoso (Boyacá) | 2.000 | 2.667 | 2.259 | | +++ |
| Medellín, Plaza Minorista José María Villa | 1.000 | 1.000 | 1.000 | | = | Tunja, Complejo de Servicios del Sur | 1.125 | 1.250 | 1.200 | | + |
| Coliflor | | | | | | Ubaté (Cundinamarca) | 588 | 588 | 588 | | - |
| Armenia, Mercar | 1.167 | 1.250 | 1.213 | | - | Villavicencio, CAV | 800 | 1.200 | 1.042 | | - |
| Barranquilla, Barranquillita | 5.500 | 5.600 | 5.525 | | = | Frijol verde bolo | | | | | |
| Barranquilla, Granabastos | 5.000 | 5.400 | 5.133 | | = | Cúcuta, Cenabastos | 1.500 | 2.300 | 1.967 | | - |
| Bucaramanga, Centroabastos | 2.500 | 2.500 | 2.500 | | + | Pamplona (Norte de Santander) | 1.000 | 2.083 | 1.360 | | - |
| Cali, Cavasa | 1.500 | 1.600 | 1.550 | | + | Frijol verde cargamento | | | | | |
| Cali, Santa Helena | 2.500 | 3.000 | 2.750 | | + | Bogotá, D. C., Corabastos | 1.500 | 2.400 | 1.922 | | - |
| Cartagena, Bazurto | 5.000 | 5.200 | 5.100 | | - | Cali, Cavasa | 2.200 | 2.400 | 2.329 | | - |
| Cartago (Valle del Cauca) | 1.440 | 1.600 | 1.520 | | - | Cali, Santa Helena | 2.200 | 2.500 | 2.333 | | - |
| Chiquinquirá (Boyacá) | 1.200 | 1.200 | 1.200 | | = | Chiquinquirá (Boyacá) | 2.000 | 2.000 | 2.000 | | - |
| Cúcuta, Cenabastos | 2.000 | 2.000 | 2.000 | | - | Duitama (Boyacá) | 1.800 | 1.800 | 1.800 | | - |
| Duitama (Boyacá) | 1.000 | 1.200 | 1.067 | | - | El Carmen de Viboral (Antioquia) | 1.500 | 1.500 | 1.500 | | - |
| Ipiales (Nariño), Ipiales somos todos | 667 | 833 | 688 | | - | El Santuario (Antioquia) | 1.500 | 1.800 | 1.650 | | - |
| Manizales (Caldas) | 2.000 | 3.000 | 2.667 | | - | La Ceja (Antioquia) | 2.000 | 2.500 | 2.192 | | - |
| Marinilla (Antioquia) | 1.200 | 1.600 | 1.375 | | - | Marinilla (Antioquia) | 1.500 | 2.000 | 1.683 | | - |
| Medellín, Central Mayorista de Antioquia | 1.500 | 2.500 | 1.917 | | - | Medellín, Central Mayorista de Antioquia | 1.400 | 2.000 | 1.615 | | - |
| Neiva, Surabastos | 1.800 | 2.400 | 1.911 | | - | Medellín, Plaza Minorista José María Villa | 2.000 | 2.200 | 2.042 | | - |
| Palmira (Valle del Cauca) | 1.300 | 1.500 | 1.450 | | - | Pasto, El Potrerillo | 1.600 | 1.900 | 1.750 | | - |
| Pamplona (Norte de Santander) | 2.000 | 2.000 | 2.000 | | = | Peñol (Antioquia) | 1.500 | 2.350 | 1.867 | | - |
| Pasto, El Potrerillo | 1.000 | 1.000 | 1.000 | | - | Popayán (Cauca) | 2.200 | 2.300 | 2.250 | | + |
| Pereira, La 41 | 1.667 | 2.000 | 1.764 | | - | Rionegro (Antioquia) | 1.800 | 2.000 | 1.913 | | - |
| Pereira, Mercasa | 1.250 | 2.000 | 1.576 | | - | San Vicente (Antioquia) | 1.700 | 1.900 | 1.800 | | - |
| Popayán (Cauca) | 1.333 | 1.333 | 1.333 | | - | Sogamoso (Boyacá) | 2.000 | 2.400 | 2.267 | | - |
| Sogamoso (Boyacá) | 1.300 | 1.500 | 1.456 | | - | Sonsón (Antioquia) | 1.500 | 1.600 | 1.550 | | - |
| Tunja, Complejo de Servicios del Sur | 1.300 | 1.400 | 1.350 | | - | Tuluá (Valle del Cauca) | 2.000 | 2.400 | 2.220 | | - |
| Ubaté (Cundinamarca) | 600 | 600 | 600 | | = | Tunja, Complejo de Servicios del Sur | 2.000 | 2.400 | 2.180 | | - |
| Villavicencio, CAV | 1.000 | 1.600 | 1.379 | | - | Villavicencio, CAV | 1.800 | 2.200 | 1.975 | | - |

Cuadro 2. Mercados mayoristas. Precios de venta de verduras y hortalizas (continuación)
2017 (21 al 27 de octubre)

| Productos y mercados | Pesos por kilogramo | | | |
|---|---------------------|--------|-------|-----------|
| | Mínimo | Máximo | Medio | Tendencia |
| Frijol verde cargamanto (continuación) | | | | |
| Yopal (Casanare) | 3.333 | 3.542 | 3.438 | + |
| Frijol verde en vaina | | | | |
| Arauca (Arauca) | 2.933 | 3.267 | 3.096 | - |
| Armenia, Mercar | 2.240 | 2.560 | 2.382 | - |
| Barranquilla, Barranquillita | 4.800 | 5.400 | 5.067 | - |
| Barranquilla, Granabastos | 4.000 | 4.500 | 4.167 | - |
| Bucaramanga, Centroabastos | 2.000 | 2.200 | 2.039 | + |
| Buenaventura (Valle del Cauca) | 2.400 | 3.200 | 2.900 | - |
| Cartago (Valle del Cauca) | 2.800 | 3.000 | 2.900 | - |
| Chiquinquirá (Boyacá) | 1.600 | 1.800 | 1.700 | - |
| Cúcuta, Cenabastos | 1.000 | 1.500 | 1.317 | - |
| Ibagué, Plaza La 21 | 2.000 | 2.240 | 2.030 | - |
| Ipiales (Nariño), Ipiales somos todos | 2.222 | 2.222 | 2.222 | + |
| Manizales (Caldas) | 2.300 | 3.000 | 2.538 | - |
| Montería (Córdoba) | 2.500 | 3.000 | 2.658 | - |
| Neiva, Surabastos | 2.000 | 2.560 | 2.240 | - |
| Pamplona (Norte de Santander) | 700 | 1.200 | 975 | - |
| Pereira, La 41 | 2.000 | 2.500 | 2.283 | - |
| Pereira, Mercasa | 2.200 | 2.400 | 2.233 | - |
| San Gil (Santander) | 2.400 | 2.560 | 2.453 | - |
| Sincelejo (Sucre) | 2.500 | 3.000 | 2.675 | - |
| Socorro (Santander) | 2.400 | 2.560 | 2.507 | + |
| Tunja, Complejo de Servicios del Sur | 1.600 | 1.800 | 1.693 | - |
| Ubaté (Cundinamarca) | 1.600 | 1.600 | 1.600 | = |
| Haba verde | | | | |
| Bogotá, D. C., Corabastos | 1.000 | 1.400 | 1.163 | - |
| Chiquinquirá (Boyacá) | 600 | 800 | 713 | - |
| Cúcuta, Cenabastos | 800 | 1.000 | 900 | - |
| Duitama (Boyacá) | 600 | 600 | 600 | - |
| Ipiales (Nariño), Ipiales somos todos | 500 | 600 | 539 | +++ |
| Pamplona (Norte de Santander) | 500 | 1.000 | 714 | + |
| Sogamoso (Boyacá) | 600 | 700 | 649 | + |
| Tunja, Complejo de Servicios del Sur | 600 | 700 | 637 | - |
| Ubaté (Cundinamarca) | 1.000 | 1.000 | 1.000 | = |
| Habichuela | | | | |
| Arauca (Arauca) | 2.400 | 2.545 | 2.491 | - |
| Armenia, Mercar | 880 | 1.200 | 1.022 | - |
| Barranquilla, Barranquillita | 1.400 | 1.750 | 1.575 | - |
| Barranquilla, Granabastos | 1.200 | 1.750 | 1.529 | - |
| Bogotá, D. C., Corabastos | 917 | 2.167 | 1.412 | - |
| Bucaramanga, Centroabastos | 900 | 1.250 | 1.069 | - |
| Buenaventura (Valle del Cauca) | 1.120 | 1.280 | 1.200 | - |
| Cali, Cavasa | 600 | 1.200 | 917 | - |
| Cali, Santa Helena | 1.000 | 2.000 | 1.467 | - |
| Cartagena, Bazarro | 1.250 | 1.850 | 1.617 | - |
| Cartago (Valle del Cauca) | 1.040 | 1.440 | 1.213 | - |
| Chiquinquirá (Boyacá) | 1.200 | 1.600 | 1.375 | - |

| Productos y mercados | Pesos por kilogramo | | | |
|--|---------------------|--------|-------|-----------|
| | Mínimo | Máximo | Medio | Tendencia |
| Habichuela (continuación) | | | | |
| Cúcuta, Cenabastos | 750 | 1.250 | 1.034 | - |
| Duitama (Boyacá) | 1.500 | 1.500 | 1.500 | - |
| El Santuario (Antioquia) | 900 | 1.500 | 1.129 | - |
| Florencia (Caquetá) | 1.440 | 1.440 | 1.440 | - |
| Ibagué, Plaza La 21 | 800 | 1.200 | 940 | - |
| Ipiales (Nariño), Ipiales somos todos | 2.500 | 2.500 | 2.500 | = |
| La Ceja (Antioquia) | 1.400 | 2.000 | 1.658 | - |
| Manizales (Caldas) | 800 | 1.760 | 1.280 | - |
| Marinilla (Antioquia) | 1.000 | 1.800 | 1.404 | - |
| Medellín, Central Mayorista de Antioquia | 700 | 1.800 | 1.276 | - |
| Medellín, Plaza Minorista José María Villa | 1.300 | 2.000 | 1.713 | - |
| Montería (Córdoba) | 1.800 | 2.500 | 2.100 | + |
| Neiva, Surabastos | 1.200 | 2.000 | 1.493 | - |
| Palmira (Valle del Cauca) | 1.120 | 1.400 | 1.280 | - |
| Pamplona (Norte de Santander) | 500 | 1.000 | 683 | - |
| Pasto, El Potrerillo | 2.000 | 2.600 | 2.283 | ++ |
| Pereira, La 41 | 800 | 1.280 | 1.040 | - |
| Pereira, Mercasa | 640 | 960 | 760 | - |
| Popayán (Cauca) | 1.000 | 1.200 | 1.135 | - |
| Rionegro (Antioquia) | 1.100 | 2.100 | 1.729 | + |
| San Gil (Santander) | 818 | 1.364 | 995 | - |
| Santa Marta (Magdalena) | 1.750 | 2.000 | 1.875 | - |
| Sincelejo (Sucre) | 2.000 | 2.500 | 2.283 | ++ |
| Socorro (Santander) | 1.000 | 1.364 | 1.205 | - |
| Sogamoso (Boyacá) | 1.500 | 2.000 | 1.833 | - |
| Tuluá (Valle del Cauca) | 800 | 1.040 | 890 | - |
| Tunja, Complejo de Servicios del Sur | 1.400 | 1.600 | 1.493 | - |
| Ubaté (Cundinamarca) | 1.440 | 1.440 | 1.440 | - |
| Valledupar, Mercabastos | 1.000 | 1.500 | 1.292 | - |
| Villavicencio, CAV | 1.167 | 1.667 | 1.382 | - |
| Yopal (Casanare) | 2.556 | 2.778 | 2.667 | - |
| Habichuela larga | | | | |
| Barranquilla, Barranquillita | 3.000 | 3.200 | 3.050 | = |
| Montería (Córdoba) | 5.000 | 6.000 | 5.333 | + |
| Lechuga Batavia | | | | |
| Armenia, Mercar | 933 | 1.133 | 1.000 | + |
| Barranquilla, Barranquillita | 1.200 | 1.300 | 1.225 | = |
| Barranquilla, Granabastos | 1.200 | 1.300 | 1.225 | = |
| Bogotá, D. C., Corabastos | 600 | 800 | 710 | - |
| Bucaramanga, Centroabastos | 833 | 1.000 | 931 | + |
| Buenaventura (Valle del Cauca) | 1.000 | 1.000 | 1.000 | - |
| Cali, Cavasa | 385 | 538 | 450 | - |
| Cali, Santa Helena | 538 | 615 | 551 | + |
| Cartagena, Bazarro | 933 | 1.000 | 983 | - |
| Cartago (Valle del Cauca) | 1.077 | 1.308 | 1.202 | - |
| Chiquinquirá (Boyacá) | 900 | 1.000 | 988 | - |
| Cúcuta, Cenabastos | 667 | 833 | 729 | - |

Cuadro 2. Mercados mayoristas. Precios de venta de verduras y hortalizas (continuación)
2017 (21 al 27 de octubre)

| Productos y mercados | Pesos por kilogramo | | | |
|--|---------------------|--------|--------|-----------|
| | Mínimo | Máximo | Medio | Tendencia |
| Lechuga Batavia (continuación) | | | | |
| Duitama (Boyacá) | 1.000 | 1.200 | 1.050 | ++ |
| Ibagué, Plaza La 21 | 960 | 1.440 | 1.120 | - |
| Ipiales (Nariño), Ipiales somos todos | 231 | 385 | 308 | - |
| Manizales (Caldas) | 1.400 | 1.800 | 1.525 | - |
| Marinilla (Antioquia) | 600 | 700 | 651 | + |
| Medellín, Central Mayorista de Antioquia | 429 | 813 | 583 | - |
| Medellín, Plaza Minorista José María Villa | 571 | 857 | 716 | + |
| Montería (Córdoba) | 833 | 1.000 | 889 | - |
| Neiva, Surabastos | 880 | 1.440 | 1.173 | - |
| Palmira (Valle del Cauca) | 462 | 692 | 587 | - |
| Pamplona (Norte de Santander) | 833 | 1.000 | 917 | = |
| Pasto, El Potrerillo | 385 | 538 | 455 | - |
| Pereira, La 41 | 833 | 1.167 | 972 | - |
| Pereira, Mercasa | 1.000 | 1.167 | 1.083 | - |
| Popayán (Cauca) | 538 | 538 | 538 | - |
| Rionegro (Antioquia) | 1.000 | 1.200 | 1.073 | ++ |
| San Gil (Santander) | 1.250 | 1.333 | 1.306 | - |
| Santa Marta (Magdalena) | 1.250 | 1.417 | 1.275 | - |
| Sincelejo (Sucre) | 800 | 1.200 | 950 | - |
| Sogamoso (Boyacá) | 1.000 | 1.200 | 1.111 | + |
| Sonsón (Antioquia) | 700 | 800 | 750 | = |
| Tuluá (Valle del Cauca) | 615 | 692 | 654 | - |
| Tunja, Complejo de Servicios del Sur | 900 | 1.200 | 1.027 | + |
| Ubaté (Cundinamarca) | 800 | 800 | 800 | = |
| Valledupar, Mercabastos | 1.250 | 1.250 | 1.250 | - |
| Villavicencio, CAV | 800 | 1.200 | 1.029 | - |
| Yopal (Casanare) | 1.800 | 1.800 | 1.800 | - |
| Lechuga crespa verde | | | | |
| Arauca (Arauca) | 2.000 | 2.000 | 2.000 | = |
| Bogotá, D. C., Corabastos | 1.333 | 1.667 | 1.544 | + |
| Bucaramanga, Centroabastos | 1.000 | 1.000 | 1.000 | = |
| Cali, Cavasa | 2.400 | 2.600 | 2.471 | - |
| Cúcuta, Cenabastos | 3.000 | 3.000 | 3.000 | - |
| Medellín, Central Mayorista de Antioquia | 1.000 | 1.300 | 1.189 | + |
| Neiva, Surabastos | 1.000 | 1.500 | 1.206 | + |
| Villavicencio, CAV | 3.200 | 4.800 | 4.017 | - |
| Pepino cohombro | | | | |
| Arauca (Arauca) | 3.273 | 3.545 | 3.394 | - |
| Armenia, Mercar | 1.200 | 1.400 | 1.267 | - |
| Barranquilla, Barranquillita | 1.450 | 1.700 | 1.579 | - |
| Barranquilla, Granabastos | 1.500 | 1.675 | 1.585 | - |
| Bogotá, D. C., Corabastos | 1.700 | 2.000 | 1.947 | - |
| Bucaramanga, Centroabastos | 1.120 | 1.200 | 1.188 | - |
| Buenaventura (Valle del Cauca) | 1.000 | 1.200 | 1.067 | - |
| Cali, Cavasa | 733 | 1.167 | 916 | - |
| Pepino cohombro (continuación) | | | | |
| Cali, Santa Helena | 833 | 1.167 | 1.028 | - |
| Cartagena, Bazurto | 1.200 | 1.440 | 1.283 | + |
| Cartago (Valle del Cauca) | 1.400 | 1.600 | 1.463 | + |
| Cúcuta, Cenabastos | 1.200 | 1.600 | 1.383 | - |
| Duitama (Boyacá) | 1.200 | 1.400 | 1.333 | - |
| Florencia (Caquetá) | 1.440 | 1.440 | 1.440 | ++ |
| Ibagué, Plaza La 21 | 1.200 | 1.600 | 1.363 | - |
| Ipiales (Nariño), Ipiales somos todos | 1.667 | 1.667 | 1.667 | = |
| La Ceja (Antioquia) | 1.200 | 1.500 | 1.333 | - |
| Manizales (Caldas) | 1.000 | 1.200 | 1.075 | - |
| Marinilla (Antioquia) | 900 | 1.300 | 1.106 | - |
| Medellín, Central Mayorista de Antioquia | 1.000 | 1.500 | 1.174 | - |
| Medellín, Plaza Minorista José María Villa | 1.200 | 1.500 | 1.375 | - |
| Neiva, Surabastos | 1.440 | 1.600 | 1.520 | - |
| Palmira (Valle del Cauca) | 1.000 | 1.067 | 1.008 | - |
| Pasto, El Potrerillo | 1.400 | 1.600 | 1.483 | + |
| Pereira, La 41 | 1.400 | 1.600 | 1.463 | - |
| Pereira, Mercasa | 1.100 | 1.500 | 1.281 | - |
| Popayán (Cauca) | 769 | 1.000 | 875 | + |
| Rionegro (Antioquia) | 900 | 1.000 | 986 | - |
| San Gil (Santander) | 720 | 1.000 | 853 | - |
| Santa Marta (Magdalena) | 1.500 | 1.750 | 1.688 | - |
| Sincelejo (Sucre) | 1.000 | 1.400 | 1.200 | - |
| Socorro (Santander) | 720 | 880 | 787 | - |
| Sogamoso (Boyacá) | 1.200 | 1.400 | 1.333 | - |
| Sonsón (Antioquia) | 1.000 | 1.100 | 1.050 | ++ |
| Tuluá (Valle del Cauca) | 1.000 | 1.300 | 1.138 | - |
| Tunja, Complejo de Servicios del Sur | 1.280 | 1.400 | 1.340 | - |
| Valledupar, Mercabastos | 1.000 | 1.400 | 1.250 | - |
| Villavicencio, CAV | 1.400 | 1.600 | 1.533 | - |
| Pepino de rellenar | | | | |
| Bogotá, D. C., Corabastos | 1.250 | 2.000 | 1.602 | ++ |
| Chiquinquirá (Boyacá) | 1.167 | 1.250 | 1.177 | - |
| Duitama (Boyacá) | 1.000 | 1.083 | 1.028 | - |
| Ibagué, Plaza La 21 | 1.200 | 1.200 | 1.200 | - |
| Neiva, Surabastos | 1.200 | 1.760 | 1.436 | + |
| San Gil (Santander) | 960 | 1.200 | 1.120 | = |
| Sogamoso (Boyacá) | 917 | 1.000 | 972 | +++ |
| Tunja, Complejo de Servicios del Sur | 1.000 | 1.250 | 1.150 | + |
| Ubaté (Cundinamarca) | 1.000 | 1.000 | 1.000 | +++ |
| Villavicencio, CAV | 1.000 | 2.000 | 1.596 | + |
| Yopal (Casanare) | 2.300 | 2.500 | 2.400 | - |
| Perejil | | | | |
| Arauca (Arauca) | 12.000 | 12.000 | 12.000 | = |
| Armenia, Mercar | 4.000 | 4.500 | 4.111 | + |
| Barranquilla, Barranquillita | 9.000 | 9.200 | 9.067 | = |

Cuadro 2. Mercados mayoristas. Precios de venta de verduras y hortalizas (continuación)
2017 (21 al 27 de octubre)

| Productos y mercados | Pesos por kilogramo | | | |
|--|---------------------|--------|-------|-----------|
| | Mínimo | Máximo | Medio | Tendencia |
| Perejil (continuación) | | | | |
| Bogotá, D. C., Corabastos | 1.333 | 2.333 | 1.711 | - |
| Bucaramanga, Centroabastos | 6.000 | 6.000 | 6.000 | + |
| Chiquinquirá (Boyacá) | 2.000 | 3.000 | 2.438 | - |
| Duitama (Boyacá) | 2.000 | 2.500 | 2.167 | +++ |
| Ibagué, Plaza La 21 | 3.750 | 6.250 | 5.208 | + |
| Ipiales (Nariño), Ipiales somos todos | 3.000 | 4.000 | 3.222 | + |
| Manizales (Caldas) | 4.000 | 4.800 | 4.400 | = |
| Medellín, Central Mayorista de Antioquia | 2.000 | 3.500 | 2.708 | +++ |
| Neiva, Surabastos | 3.333 | 6.000 | 4.667 | - |
| Pasto, El Potrerillo | 3.500 | 4.000 | 3.708 | + |
| San Gil (Santander) | 4.000 | 4.600 | 4.200 | = |
| Sogamoso (Boyacá) | 1.750 | 2.250 | 2.028 | + |
| Tunja, Complejo de Servicios del Sur | 1.750 | 2.750 | 2.325 | - |
| Pimentón | | | | |
| Arauca (Arauca) | 2.333 | 2.833 | 2.556 | + |
| Armenia, Mercar | 1.300 | 1.400 | 1.378 | - |
| Barranquilla, Barranquillita | 1.500 | 1.917 | 1.688 | + |
| Barranquilla, Granabastos | 2.000 | 2.167 | 2.083 | + |
| Bogotá, D. C., Corabastos | 1.600 | 2.500 | 1.957 | - |
| Bucaramanga, Centroabastos | 1.500 | 2.000 | 1.871 | + |
| Buenaventura (Valle del Cauca) | 1.429 | 1.429 | 1.429 | - |
| Cali, Cavasa | 1.300 | 1.500 | 1.406 | ++ |
| Cali, Santa Helena | 1.400 | 1.500 | 1.467 | - |
| Cartagena, Bazarro | 2.000 | 2.083 | 2.063 | = |
| Cartago (Valle del Cauca) | 1.400 | 1.600 | 1.463 | ++ |
| Chiquinquirá (Boyacá) | 1.071 | 1.071 | 1.071 | - |
| Cúcuta, Cenabastos | 1.250 | 2.917 | 1.875 | +++ |
| Duitama (Boyacá) | 1.429 | 1.429 | 1.429 | = |
| Florencia (Caquetá) | 1.286 | 1.286 | 1.286 | +++ |
| Ibagué, Plaza La 21 | 1.600 | 2.500 | 1.959 | ++ |
| Ipiales (Nariño), Ipiales somos todos | 3.000 | 3.000 | 3.000 | = |
| La Ceja (Antioquia) | 1.200 | 1.600 | 1.442 | ++ |
| Manizales (Caldas) | 1.300 | 1.500 | 1.400 | = |
| Marinilla (Antioquia) | 700 | 950 | 807 | - |
| Medellín, Central Mayorista de Antioquia | 800 | 1.300 | 1.097 | - |
| Medellín, Plaza Minorista José María Villa | 1.400 | 1.500 | 1.433 | - |
| Montería (Córdoba) | 1.500 | 2.000 | 1.692 | - |
| Neiva, Surabastos | 1.429 | 1.786 | 1.556 | - |
| Palmira (Valle del Cauca) | 1.400 | 1.500 | 1.425 | + |
| Pamplona (Norte de Santander) | 1.667 | 2.083 | 1.806 | - |
| Pasto, El Potrerillo | 1.600 | 2.200 | 1.933 | ++ |
| Peñol (Antioquia) | 600 | 950 | 733 | - |
| Pereira, La 41 | 1.400 | 1.500 | 1.483 | - |
| Pereira, Mercasa | 1.200 | 1.500 | 1.327 | + |
| Popayán (Cauca) | 1.143 | 1.429 | 1.393 | + |
| Rionegro (Antioquia) | 800 | 1.200 | 1.027 | - |
| San Gil (Santander) | 857 | 1.429 | 1.175 | + |

| Productos y mercados | Pesos por kilogramo | | | |
|--|---------------------|--------|-------|-----------|
| | Mínimo | Máximo | Medio | Tendencia |
| Pimentón (continuación) | | | | |
| Santa Marta (Magdalena) | 1.667 | 1.667 | 1.667 | - |
| Sincelejo (Sucre) | 1.400 | 1.600 | 1.467 | - |
| Socorro (Santander) | 857 | 1.071 | 1.000 | + |
| Sogamoso (Boyacá) | 857 | 1.143 | 1.032 | + |
| Sonsón (Antioquia) | 700 | 800 | 750 | - |
| Tuluá (Valle del Cauca) | 1.000 | 1.400 | 1.163 | - |
| Tunja, Complejo de Servicios del Sur | 1.286 | 1.429 | 1.395 | + |
| Ubaté (Cundinamarca) | 2.000 | 2.000 | 2.000 | = |
| Valledupar, Mercabastos | 1.667 | 2.083 | 1.903 | - |
| Valledupar, Mercado Nuevo | 1.667 | 2.083 | 1.903 | - |
| Villavicencio, CAV | 1.667 | 2.083 | 1.833 | - |
| Yopal (Casanare) | 2.083 | 2.083 | 2.083 | = |
| Pimentón verde | | | | |
| Bucaramanga, Centroabastos | 1.000 | 1.385 | 1.146 | + |
| Medellín, Central Mayorista de Antioquia | 2.000 | 2.000 | 2.000 | = |
| Rábano rojo | | | | |
| Armenia, Mercar | 1.200 | 1.200 | 1.200 | - |
| Barranquilla, Barranquillita | 4.500 | 4.600 | 4.525 | + |
| Bogotá, D. C., Corabastos | 1.367 | 2.167 | 1.779 | +++ |
| Bucaramanga, Centroabastos | 2.000 | 2.000 | 2.000 | = |
| Cartagena, Bazarro | 5.000 | 5.200 | 5.100 | - |
| Manizales (Caldas) | 3.000 | 4.000 | 3.500 | = |
| Medellín, Central Mayorista de Antioquia | 1.500 | 2.000 | 1.819 | - |
| Neiva, Surabastos | 2.500 | 2.500 | 2.500 | - |
| Pasto, El Potrerillo | 2.000 | 3.000 | 2.417 | +++ |
| Remolacha | | | | |
| Arauca (Arauca) | 1.782 | 2.000 | 1.879 | - |
| Armenia, Mercar | 880 | 1.040 | 965 | - |
| Barranquilla, Barranquillita | 1.133 | 1.250 | 1.190 | - |
| Barranquilla, Granabastos | 1.000 | 1.083 | 1.050 | - |
| Bogotá, D. C., Corabastos | 750 | 1.000 | 858 | - |
| Bucaramanga, Centroabastos | 900 | 1.100 | 1.023 | - |
| Cartagena, Bazarro | 1.083 | 1.200 | 1.156 | - |
| Chiquinquirá (Boyacá) | 800 | 840 | 812 | - |
| Duitama (Boyacá) | 800 | 800 | 800 | - |
| El Santuario (Antioquia) | 1.000 | 1.050 | 1.006 | - |
| Florencia (Caquetá) | 1.600 | 1.600 | 1.600 | - |
| Ibagué, Plaza La 21 | 960 | 1.600 | 1.213 | - |
| Ipiales (Nariño), Ipiales somos todos | 667 | 667 | 667 | - |
| La Ceja (Antioquia) | 1.000 | 1.300 | 1.150 | - |
| Manizales (Caldas) | 1.545 | 1.818 | 1.659 | + |
| Medellín, Central Mayorista de Antioquia | 800 | 1.000 | 958 | - |
| Medellín, Plaza Minorista José María Villa | 1.300 | 1.500 | 1.375 | - |
| Montería (Córdoba) | 1.400 | 1.700 | 1.517 | + |

Cuadro 2. Mercados mayoristas. Precios de venta de verduras y hortalizas (continuación)
2017 (21 al 27 de octubre)

| Productos y mercados | Pesos por kilogramo | | | |
|--|---------------------|--------|-------|-----------|
| | Mínimo | Máximo | Medio | Tendencia |
| Remolacha (continuación) | | | | |
| Neiva, Surabastos | 960 | 960 | 960 | - |
| Rionegro (Antioquia) | 1.100 | 1.300 | 1.192 | - |
| San Gil (Santander) | 1.200 | 1.400 | 1.289 | + |
| Santa Marta (Magdalena) | 1.133 | 1.167 | 1.160 | - |
| Sincelejo (Sucre) | 1.300 | 1.500 | 1.456 | - |
| Sogamoso (Boyacá) | 800 | 900 | 822 | - |
| Tunja, Complejo de Servicios del Sur | 600 | 800 | 657 | - |
| Valledupar, Mercabastos | 917 | 1.167 | 1.007 | - |
| Villavicencio, CAV | 1.000 | 1.333 | 1.104 | - |
| Yopal (Casanare) | 1.000 | 1.167 | 1.083 | - |
| Remolacha bogotana | | | | |
| Buenaventura (Valle del Cauca) | 1.600 | 1.600 | 1.600 | - |
| Cali, Cavasa | 917 | 1.000 | 993 | - |
| Cali, Santa Helena | 833 | 1.000 | 931 | - |
| Cartago (Valle del Cauca) | 1.400 | 1.500 | 1.450 | - |
| Palmira (Valle del Cauca) | 1.000 | 1.133 | 1.067 | - |
| Tuluá (Valle del Cauca) | 1.083 | 1.167 | 1.139 | - |
| Remolacha regional | | | | |
| Cúcuta, Cenabastos | 700 | 1.200 | 908 | - |
| Marinilla (Antioquia) | 800 | 1.100 | 988 | - |
| Pamplona (Norte de Santander) | 600 | 800 | 700 | - |
| Repollo blanco | | | | |
| Arauca (Arauca) | 1.250 | 1.333 | 1.294 | + |
| Armenia, Mercar | 633 | 667 | 663 | - |
| Barranquilla, Barranquillita | 1.057 | 1.214 | 1.104 | - |
| Barranquilla, Granabastos | 1.071 | 1.200 | 1.133 | - |
| Bucaramanga, Centroabastos | 480 | 560 | 540 | - |
| Buenaventura (Valle del Cauca) | 467 | 500 | 494 | - |
| Cali, Cavasa | 200 | 267 | 234 | - |
| Cali, Santa Helena | 333 | 433 | 378 | - |
| Cartagena, Bazurto | 971 | 1.029 | 998 | - |
| Cartago (Valle del Cauca) | 800 | 840 | 813 | - |
| El Santuario (Antioquia) | 208 | 250 | 245 | - |
| Florencia (Caquetá) | 1.029 | 1.029 | 1.029 | +++ |
| La Ceja (Antioquia) | 360 | 400 | 380 | - |
| Marinilla (Antioquia) | 250 | 292 | 260 | ++ |
| Medellín, Central Mayorista de Antioquia | 200 | 262 | 226 | - |
| Medellín, Plaza Minorista José María Villa | 308 | 338 | 331 | = |
| Montería (Córdoba) | 467 | 500 | 497 | + |
| Palmira (Valle del Cauca) | 267 | 333 | 296 | - |
| Pasto, El Potrerillo | 133 | 167 | 163 | - |
| Pereira, La 41 | 640 | 800 | 740 | - |
| Pereira, Mercasa | 600 | 720 | 632 | - |
| Popayán (Cauca) | 360 | 380 | 378 | + |
| Rionegro (Antioquia) | 283 | 350 | 306 | - |
| Repollo blanco (continuación) | | | | |
| Santa Marta (Magdalena) | 1.000 | 1.071 | 1.017 | - |
| Sincelejo (Sucre) | 400 | 417 | 415 | = |
| Sonsón (Antioquia) | 385 | 431 | 408 | - |
| Tuluá (Valle del Cauca) | 300 | 400 | 354 | - |
| Valledupar, Mercabastos | 571 | 714 | 679 | - |
| Villavicencio, CAV | 1.000 | 1.333 | 1.118 | - |
| Yopal (Casanare) | 1.000 | 1.083 | 1.042 | = |
| Repollo blanco bogotano | | | | |
| Neiva, Surabastos | 960 | 960 | 960 | + |
| Pereira, La 41 | 1.000 | 1.071 | 1.029 | - |
| Pereira, Mercasa | 929 | 1.071 | 996 | - |
| Repollo morado | | | | |
| Bucaramanga, Centroabastos | 1.200 | 1.500 | 1.325 | - |
| Buenaventura (Valle del Cauca) | 750 | 833 | 806 | - |
| Cali, Cavasa | 667 | 833 | 748 | - |
| Cúcuta, Cenabastos | 667 | 833 | 819 | - |
| Medellín, Central Mayorista de Antioquia | 333 | 444 | 428 | - |
| Pamplona (Norte de Santander) | 833 | 944 | 889 | ++ |
| Pasto, El Potrerillo | 625 | 750 | 688 | - |
| Repollo verde | | | | |
| Bogotá, D. C., Corabastos | 857 | 1.000 | 865 | - |
| Cúcuta, Cenabastos | 400 | 700 | 583 | + |
| Duitama (Boyacá) | 583 | 667 | 639 | ++ |
| Ipiales (Nariño), Ipiales somos todos | 200 | 240 | 216 | - |
| Manizales (Caldas) | 680 | 880 | 795 | - |
| Pamplona (Norte de Santander) | 200 | 400 | 313 | - |
| San Gil (Santander) | 640 | 800 | 702 | - |
| Sogamoso (Boyacá) | 467 | 533 | 496 | - |
| Tunja, Complejo de Servicios del Sur | 367 | 417 | 390 | - |
| Tomate chonto | | | | |
| Armenia, Mercar | 909 | 1.045 | 985 | - |
| Barranquilla, Barranquillita | 1.000 | 1.200 | 1.133 | - |
| Barranquilla, Granabastos | 1.200 | 1.440 | 1.330 | - |
| Bogotá, D. C., Corabastos | 1.136 | 1.364 | 1.273 | - |
| Cartagena, Bazurto | 1.200 | 1.400 | 1.320 | - |
| Cartago (Valle del Cauca) | 1.000 | 1.400 | 1.250 | - |
| Chiquinquirá (Boyacá) | 909 | 1.000 | 943 | - |
| Cúcuta, Cenabastos | 833 | 1.458 | 1.124 | - |
| Duitama (Boyacá) | 909 | 1.000 | 970 | - |
| Florencia (Caquetá) | 1.200 | 1.200 | 1.200 | + |
| Ibagué, Plaza La 21 | 800 | 920 | 825 | - |
| Manizales (Caldas) | 1.000 | 1.182 | 1.034 | - |
| Neiva, Surabastos | 1.087 | 1.435 | 1.171 | - |
| Pamplona (Norte de Santander) | 833 | 1.250 | 979 | - |
| Peñol (Antioquia) | 550 | 1.000 | 733 | - |

Cuadro 2. Mercados mayoristas. Precios de venta de verduras y hortalizas (continuación)
2017 (21 al 27 de octubre)

| Productos y mercados | Pesos por kilogramo | | | |
|--|---------------------|--------|-------|-----------|
| | Mínimo | Máximo | Medio | Tendencia |
| Tomate chonto (continuación) | | | | |
| Pereira, La 41 | 1.300 | 1.500 | 1.383 | - |
| Pereira, Mercasa | 800 | 1.400 | 1.000 | - |
| Santa Bárbara (Antioquia) | 1.000 | 1.300 | 1.150 | - |
| Santa Marta (Magdalena) | 1.200 | 1.600 | 1.340 | - |
| Sincelejo (Sucre) | 800 | 1.200 | 1.066 | - |
| Sogamoso (Boyacá) | 909 | 1.364 | 1.162 | - |
| Tunja, Complejo de Servicios del Sur | 818 | 1.000 | 903 | - |
| Ubaté (Cundinamarca) | 1.100 | 1.100 | 1.100 | + |
| Valledupar, Mercabastos | 1.200 | 1.400 | 1.300 | = |
| Valledupar, Mercado Nuevo | 1.200 | 1.400 | 1.300 | = |
| Tomate chonto regional | | | | |
| Buenaventura (Valle del Cauca) | 1.000 | 1.300 | 1.183 | - |
| Cali, Cavasa | 800 | 1.000 | 894 | - |
| Cali, Santa Helena | 800 | 900 | 833 | - |
| El Carmen de Viboral (Antioquia) | 600 | 600 | 600 | - |
| La Ceja (Antioquia) | 800 | 1.000 | 917 | - |
| Marinilla (Antioquia) | 500 | 950 | 705 | - |
| Medellín, Central Mayorista de Antioquia | 700 | 1.000 | 824 | - |
| Medellín, Plaza Minorista José María Villa | 1.000 | 1.500 | 1.121 | - |
| Montería (Córdoba) | 800 | 1.200 | 1.000 | - |
| Palmira (Valle del Cauca) | 1.000 | 1.200 | 1.088 | - |
| Peñol (Antioquia) | 450 | 950 | 649 | - |
| Rionegro (Antioquia) | 800 | 1.200 | 1.067 | - |
| Sonsón (Antioquia) | 800 | 1.000 | 925 | = |
| Tuluá (Valle del Cauca) | 800 | 1.000 | 913 | - |
| Tomate larga vida | | | | |
| Bogotá, D. C., Corabastos | 1.250 | 1.600 | 1.450 | - |
| Cali, Cavasa | 2.000 | 2.000 | 2.000 | + |
| Cali, Santa Helena | 1.400 | 1.500 | 1.467 | - |
| Florencia (Caquetá) | 1.520 | 1.520 | 1.520 | = |
| Medellín, Central Mayorista de Antioquia | 2.000 | 2.200 | 2.056 | - |
| Neiva, Surabastos | 1.364 | 1.591 | 1.523 | - |
| Pasto, El Potrerillo | 1.100 | 1.400 | 1.292 | - |
| Popayán (Cauca) | 1.533 | 1.667 | 1.650 | + |
| Sogamoso (Boyacá) | 1.136 | 1.591 | 1.389 | + |
| Tunja, Complejo de Servicios del Sur | 909 | 1.136 | 1.000 | - |
| Villavicencio, CAV | 750 | 1.400 | 1.104 | - |
| Tomate riñón | | | | |
| Arauca (Arauca) | 1.522 | 1.826 | 1.667 | + |
| Armenia, Mercar | 2.300 | 2.400 | 2.367 | + |
| Bucaramanga, Centroabastos | 1.818 | 1.818 | 1.818 | = |
| Cartago (Valle del Cauca) | 2.200 | 2.400 | 2.267 | - |
| Ipiales (Nariño), Ipiales somos todos | 1.091 | 1.136 | 1.131 | - |
| Manizales (Caldas) | 2.000 | 2.000 | 2.000 | = |

| Productos y mercados | Pesos por kilogramo | | | |
|--|---------------------|--------|-------|-----------|
| | Mínimo | Máximo | Medio | Tendencia |
| Tomate riñón (continuación) | | | | |
| Medellín, Central Mayorista de Antioquia | 1.700 | 2.200 | 1.944 | - |
| Sincelejo (Sucre) | 2.200 | 2.500 | 2.386 | - |
| Tomate riñón valluno | | | | |
| Pereira, La 41 | 2.200 | 2.700 | 2.400 | - |
| Pereira, Mercasa | 2.400 | 2.500 | 2.475 | - |
| Tomate Riogrande | | | | |
| Bucaramanga, Centroabastos | 909 | 1.273 | 1.065 | - |
| Cúcuta, Cenabastos | 833 | 1.250 | 1.042 | n.d. |
| Duitama (Boyacá) | 1.136 | 1.136 | 1.136 | - |
| San Gil (Santander) | 800 | 1.400 | 1.129 | - |
| Socorro (Santander) | 1.120 | 1.200 | 1.160 | ++ |
| Sogamoso (Boyacá) | 909 | 1.364 | 1.197 | - |
| Yopal (Casanare) | 1.750 | 2.000 | 1.875 | = |
| Tomate Riogrande bumangués | | | | |
| Barranquilla, Barranquillita | 1.160 | 1.440 | 1.327 | - |
| Barranquilla, Granabastos | 1.318 | 1.727 | 1.534 | - |
| Cartagena, Bazurto | 1.591 | 1.818 | 1.678 | - |
| Zanahoria | | | | |
| Arauca (Arauca) | 1.533 | 1.667 | 1.611 | - |
| Armenia, Mercar | 917 | 1.000 | 963 | - |
| Bogotá, D. C., Corabastos | 917 | 1.000 | 968 | - |
| Bucaramanga, Centroabastos | 750 | 917 | 835 | - |
| Buenaventura (Valle del Cauca) | 636 | 727 | 670 | - |
| Cali, Cavasa | 418 | 545 | 490 | - |
| Cali, Santa Helena | 545 | 691 | 621 | - |
| Cartago (Valle del Cauca) | 917 | 1.000 | 958 | - |
| Chiquinquirá (Boyacá) | 583 | 750 | 635 | - |
| Cúcuta, Cenabastos | 500 | 833 | 681 | - |
| Duitama (Boyacá) | 833 | 1.000 | 889 | - |
| Florencia (Caquetá) | 1.486 | 1.486 | 1.486 | - |
| Ibagué, Plaza La 21 | 800 | 1.280 | 1.030 | - |
| Ipiales (Nariño), Ipiales somos todos | 300 | 400 | 345 | - |
| Manizales (Caldas) | 887 | 1.129 | 968 | - |
| Neiva, Surabastos | 768 | 960 | 828 | - |
| Palmira (Valle del Cauca) | 545 | 582 | 555 | + |
| Pamplona (Norte de Santander) | 333 | 667 | 509 | - |
| Pasto, El Potrerillo | 360 | 400 | 397 | - |
| Popayán (Cauca) | 433 | 467 | 458 | + |
| San Gil (Santander) | 1.100 | 1.300 | 1.189 | - |
| Santa Marta (Magdalena) | 917 | 1.000 | 973 | - |
| Sincelejo (Sucre) | 875 | 875 | 875 | - |
| Sogamoso (Boyacá) | 750 | 917 | 843 | - |
| Tunja, Complejo de Servicios del Sur | 667 | 833 | 725 | - |
| Ubaté (Cundinamarca) | 1.200 | 1.200 | 1.200 | - |
| Valledupar, Mercabastos | 917 | 1.167 | 1.000 | - |

BOLETÍN SEMANAL
PRECIOS MAYORISTAS

Cuadro 2. Mercados mayoristas. Precios de venta de verduras y hortalizas (conclusión)
2017 (21 al 27 de octubre)

| Productos y mercados | Pesos por kilogramo | | | Tendencia |
|---------------------------------|---------------------|--------|-------|-----------|
| | Mínimo | Máximo | Medio | |
| Zanahoria (continuación) | | | | |
| Villavicencio, CAV | 833 | 1.083 | 962 | - |
| Yopal (Casanare) | 1.333 | 1.417 | 1.375 | - |
| Zanahoria bogotana | | | | |
| Barranquilla, Barranquillita | 967 | 1.167 | 1.043 | - |
| Barranquilla, Granabastos | 967 | 1.067 | 1.017 | - |
| Buenaventura (Valle del Cauca) | 1.000 | 1.000 | 1.000 | - |
| Cali, Cavasa | 833 | 1.000 | 894 | - |
| Cali, Santa Helena | 833 | 917 | 875 | n.d. |
| Cartagena, Bazurto | 1.000 | 1.133 | 1.067 | - |
| Cúcuta, Cenabastos | 917 | 1.250 | 1.067 | - |
| Palmira (Valle del Cauca) | 900 | 1.033 | 960 | ++ |
| Pereira, La 41 | 833 | 917 | 897 | - |
| Pereira, Mercasa | 833 | 1.000 | 875 | - |

TENDENCIAS

| | |
|-------------------------------|-----------------------------|
| --- | - |
| Variación mayor al -20 % | Variación entre 0 % y -10 % |
| -- | = |
| Variación entre -10 % y -20 % | Variación igual a 0 % |

| Productos y mercados | Pesos por kilogramo | | | Tendencia |
|--|---------------------|--------|-------|-----------|
| | Mínimo | Máximo | Medio | |
| Zanahoria bogotana (continuación) | | | | |
| Tuluá (Valle del Cauca) | 750 | 917 | 821 | - |
| Zanahoria larga vida | | | | |
| El Carmen de Viboral (Antioquia) | 556 | 556 | 556 | - |
| El Santuario (Antioquia) | 500 | 556 | 516 | - |
| La Ceja (Antioquia) | 556 | 900 | 681 | - |
| Marinilla (Antioquia) | 533 | 600 | 563 | - |
| Medellín, Central Mayorista de Antioquia | 444 | 667 | 520 | - |
| Medellín, Plaza Minorista José María Villa | 556 | 778 | 665 | - |
| Montería (Córdoba) | 667 | 778 | 731 | + |
| Rionegro (Antioquia) | 588 | 647 | 616 | - |
| Sonsón (Antioquia) | 400 | 480 | 440 | ++ |

| | |
|-----------------------------|-------------------------|
| + | +++ |
| Variación entre 0 % y 10 % | Variación mayor al 20 % |
| ++ | n. d. |
| Variación entre 10 % y 20 % | No determinado |

FRUTAS FRESCAS

Bajó el precio del tomate de árbol

A lo largo de la presente semana se redujeron los precios del tomate de árbol en treinta y seis de los cuarenta y seis mercados en donde se negoció, gracias al inicio de algunos ciclos productivos en Inzá, Belalcázar (Cauca), Don Matías, Santa Rosa de Osos (Antioquia), Samaniego, Tangua (Nariño), Aguadas (Caldas), Chitagá (Norte de Santander), Fusagasugá, Guayabetal, Fosca y Fómeque (Cundinamarca). En Granabastos, en Barranquilla, y la Central Mayorista de Antioquia, en Medellín, por ejemplo, el kilo se negoció a \$1.650 y a \$1.246, lo que indicó una baja, en promedio, del 12,79 %.

También bajaron las cotizaciones de la granadilla, la papaya Maradol, el mango Tommy, la uva red globe nacional, la mora de Castilla, la curuba y la mandarina común. En el caso de la granadilla, el aumento de los precios se observó en veintisiete de los treinta y dos mercados donde se negoció, ya que según las fuentes encuestadas, ingresó un mayor volumen de carga procedente de Tunja (Boyacá), El Peñol, Córdoba (Nariño), La Unión (Valle del Cauca), Chitagá, Silos, Chinácota (Norte de Santander), Medellín (Antioquia) y Huila.

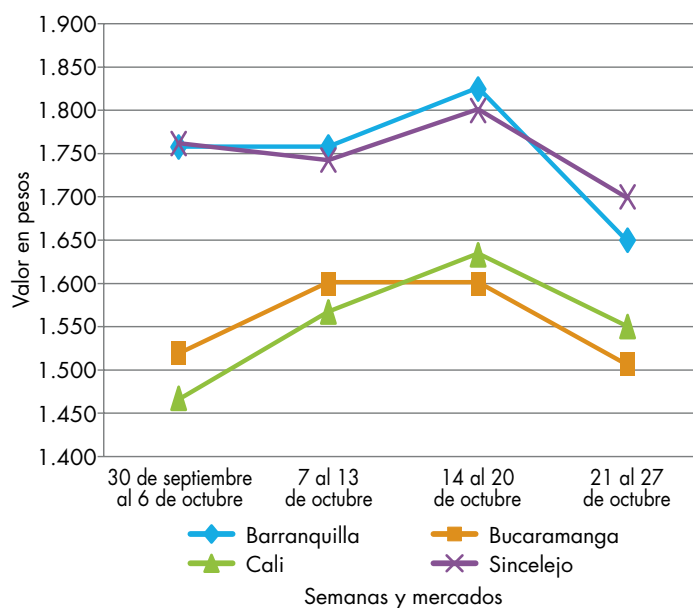
De la misma forma, se redujo el precio mayorista de la papaya Maradol como resultado de un mayor rendimiento de los cultivos en las zonas de cosecha ubicadas en La Unión (Valle del Cauca), Tierralta, Buena Vista (Córdoba), Cimitarra (Santander), Saravena, Pelaya (Cesar), Cúcuta (Norte de Santander), Bucaramanga (Santander), Puerto López, Lejanías, Cabuyaro, Villanueva (Meta), Caldas y Valle del Cauca. Esta situación conllevó a que el precio disminuyera en veinticuatro de los treinta y cinco mercados en donde se comercializó

esta semana. En Corabastos, en Bogotá, por ejemplo, el kilo se transó a \$1.202; es decir, un 7,68 %, menos.

En cuanto a la cotización de la uva red globe nacional, una mayor producción de esta fruta que se cultiva en el municipio de La Unión, en Valle del Cauca, más un ingreso adicional de dicho producto procedente de Chile, contribuyó a un descenso del precio mayorista en veinte de los veintidós mercados en donde se negoció. Esta conducta también se observó en las cotizaciones del mango Tommy, pues se afianzó el ingreso de carga desde los municipios de La Mesa (Cundinamarca), El Espinal, Flandes y Guamo (Tolima). De acuerdo con lo anterior, el precio disminuyó en diecinueve de los veintidós mercados en donde se comercializó; en Neiva, por ejemplo, el kilo se negoció a \$2.000, mostrando un descenso en las cotizaciones del 16,07 %.

Así, durante este periodo aumentaron los precios del aguacate papelillo, la pera importada, el maracuyá y la guayaba pera. Los precios del aguacate papelillo se incrementaron en veinte de los veinticinco mercados en donde se comercializó, dada la disminución de las cosechas en Palestina, Anserma (Caldas), Pitalito (Huila), Santa Bárbara, Fredonia y Abejorral (Antioquia); en Barranquillita, en Barranquilla, el kilo se consiguió a \$4.450; un 9,19 % más que la semana anterior.

Gráfico 5. Comportamiento de los precios del tomate de árbol 2017 (30 de septiembre al 27 de octubre)



Fuente: DANE, Sipsa.

Cuadro 3. Mercados mayoristas. Precios de venta de frutas frescas 2017 (21 al 27 de octubre)

| Productos y mercados | Pesos por kilogramo | | | | Tendencia |
|--|---------------------|--------|-------|-----|-----------|
| | Mínimo | Máximo | Medio | | |
| Aguacate común | | | | | |
| Arauca (Arauca) | 4.000 | 4.000 | 4.000 | = | |
| Bucaramanga, Centroabastos | 3.000 | 4.000 | 3.625 | - | |
| Buenaventura (Valle del Cauca) | 3.000 | 3.500 | 3.250 | ++ | |
| Palmira (Valle del Cauca) | 2.400 | 2.500 | 2.425 | + | |
| Santa Bárbara (Antioquia) | 1.800 | 2.200 | 2.017 | + | |
| Villavicencio, CAV | 3.000 | 4.000 | 3.458 | - | |
| Aguacate Hass | | | | | |
| Bogotá, D. C., Corabastos | 4.300 | 4.800 | 4.503 | - | |
| Chiquinquirá (Boyacá) | 2.000 | 2.000 | 2.000 | - | |
| La Ceja (Antioquia) | 2.400 | 3.000 | 2.567 | - | |
| Medellín, Central Mayorista de Antioquia | 3.000 | 3.300 | 3.103 | + | |
| San Gil (Santander) | 4.200 | 4.500 | 4.300 | + | |
| San Vicente (Antioquia) | 2.700 | 2.900 | 2.800 | - | |
| Socorro (Santander) | 4.000 | 4.500 | 4.233 | = | |
| Sonsón (Antioquia) | 3.000 | 3.300 | 3.125 | - | |
| Aguacate papelillo | | | | | |
| Armenia, Mercar | 4.100 | 4.300 | 4.200 | + | |
| Armenia, Retiro | 3.800 | 4.000 | 3.950 | ++ | |
| Barranquilla, Barranquillita | 4.500 | 4.600 | 4.550 | + | |
| Bogotá, D. C., Corabastos | 4.800 | 5.000 | 4.889 | + | |
| Bucaramanga, Centroabastos | 4.000 | 4.500 | 4.188 | + | |
| Buenaventura (Valle del Cauca) | 4.500 | 4.600 | 4.550 | + | |
| Cali, Cavasa | 4.700 | 4.800 | 4.771 | + | |
| Cartagena, Bazurto | 3.400 | 3.500 | 3.425 | = | |
| Chiquinquirá (Boyacá) | 4.000 | 4.000 | 4.000 | ++ | |
| Florencia (Cauquetá) | 4.000 | 4.000 | 4.000 | ++ | |
| Ibagué, Plaza La 21 | 3.500 | 4.000 | 3.750 | + | |
| Manizales (Caldas) | 3.000 | 3.500 | 3.333 | = | |
| Medellín, Central Mayorista de Antioquia | 4.500 | 4.800 | 4.667 | + | |
| Neiva, Surabastos | 3.500 | 4.000 | 3.875 | + | |
| Pereira, La 41 | 4.800 | 4.800 | 4.800 | + | |
| Pereira, Mercasa | 4.500 | 4.500 | 4.500 | = | |
| Popayán (Cauca) | 4.400 | 4.600 | 4.567 | + | |
| Rionegro (Antioquia) | 3.400 | 4.000 | 3.702 | + | |
| Santa Bárbara (Antioquia) | 2.300 | 2.400 | 2.350 | ++ | |
| Sincelejo (Sucre) | 5.500 | 5.500 | 5.500 | + | |
| Sogamoso (Boyacá) | 4.200 | 4.800 | 4.467 | + | |
| Tunja, Complejo de Servicios del Sur | 4.000 | 4.500 | 4.200 | + | |
| Ubaté (Cundinamarca) | 3.000 | 3.000 | 3.000 | - | |
| Valledupar, Mercado Nuevo | 5.000 | 6.000 | 5.333 | ++ | |
| Villavicencio, CAV | 4.500 | 5.000 | 4.700 | - | |
| Badea | | | | | |
| Bucaramanga, Centroabastos | 1.750 | 2.000 | 1.833 | - | |
| Neiva, Surabastos | 1.500 | 2.300 | 1.786 | + | |
| Banano bocadillo | | | | | |
| Duitama (Boyacá) | 1.150 | 1.250 | 1.188 | + | |
| Medellín, Central Mayorista de Antioquia | 1.400 | 1.400 | 1.400 | = | |
| Santa Bárbara (Antioquia) | 833 | 833 | 833 | - | |
| Sogamoso (Boyacá) | 1.200 | 1.250 | 1.233 | + | |
| Tunja, Complejo de Servicios del Sur | 1.400 | 1.500 | 1.447 | + | |
| Banano criollo | | | | | |
| Arauca (Arauca) | 1.389 | 1.500 | 1.444 | - | |
| Armenia, Mercar | 700 | 750 | 728 | - | |
| Armenia, Retiro | 500 | 550 | 513 | - | |
| Barranquilla, Barranquillita | 240 | 270 | 250 | + | |
| Bogotá, D. C., Corabastos | 1.300 | 1.500 | 1.403 | = | |
| Bucaramanga, Centroabastos | 1.500 | 1.800 | 1.650 | + | |
| Buenaventura (Valle del Cauca) | 1.111 | 1.222 | 1.148 | = | |
| Cali, Cavasa | 889 | 1.000 | 962 | = | |
| Cali, Santa Helena | 556 | 667 | 620 | - | |
| Cartago (Valle del Cauca) | 720 | 800 | 760 | + | |
| Chiquinquirá (Boyacá) | 1.400 | 1.500 | 1.463 | +++ | |
| Cúcuta, Cenabastos | 1.300 | 1.500 | 1.411 | - | |
| Cúcuta, La Nueva Sexta | 833 | 833 | 833 | + | |
| Florencia (Cauquetá) | 1.200 | 1.200 | 1.200 | = | |
| Ibagué, Plaza La 21 | 800 | 1.000 | 900 | = | |
| Ipiales (Nariño), Ipiales somos todos | 593 | 667 | 646 | = | |
| La Ceja (Antioquia) | 600 | 800 | 717 | - | |
| Manizales (Caldas) | 800 | 1.000 | 925 | = | |
| Medellín, Central Mayorista de Antioquia | 1.000 | 1.200 | 1.088 | - | |
| Medellín, Plaza Minorista José María Villa | 850 | 900 | 883 | = | |
| Neiva, Surabastos | 800 | 800 | 800 | = | |
| Palmira (Valle del Cauca) | 1.000 | 1.000 | 1.000 | - | |
| Pamplona (Norte de Santander) | 1.700 | 2.000 | 1.850 | - | |
| Pereira, La 41 | 900 | 1.000 | 967 | - | |
| Pereira, Mercasa | 900 | 1.000 | 933 | + | |
| Popayán (Cauca) | 1.200 | 1.300 | 1.263 | - | |
| Rionegro (Antioquia) | 1.000 | 1.100 | 1.027 | + | |
| San Gil (Santander) | 640 | 720 | 689 | + | |
| Santa Bárbara (Antioquia) | 500 | 600 | 513 | + | |
| Santa Marta (Magdalena) | 235 | 294 | 250 | - | |
| Socorro (Santander) | 640 | 720 | 693 | = | |
| Sogamoso (Boyacá) | 1.200 | 1.300 | 1.244 | + | |
| Sonsón (Antioquia) | 600 | 750 | 675 | +++ | |
| Tuluá (Valle del Cauca) | 600 | 700 | 688 | + | |
| Tunja, Complejo de Servicios del Sur | 1.300 | 1.400 | 1.350 | - | |
| Banano Urabá | | | | | |
| Barranquilla, Barranquillita | 330 | 360 | 340 | - | |
| Bogotá, D. C., Corabastos | 850 | 900 | 890 | - | |
| Bucaramanga, Centroabastos | 900 | 1.100 | 975 | - | |
| Chiquinquirá (Boyacá) | 1.000 | 1.100 | 1.025 | + | |

Cuadro 3. Mercados mayoristas. Precios de venta de frutas frescas (continuación)
2017 (21 al 27 de octubre)

| Productos y mercados | Pesos por kilogramo | | | |
|--|---------------------|--------|-------|---------|
| | Precios | | | Tenden- |
| | Mínimo | Máximo | Medio | cia |
| Banano Urabá (continuación) | | | | |
| Duitama (Boyacá) | 800 | 850 | 825 | - |
| Medellín, Central Mayorista de Antioquia | 1.000 | 1.000 | 1.000 | = |
| Medellín, Plaza Minorista José María Villa | 600 | 700 | 650 | = |
| Pamplona (Norte de Santander) | 1.250 | 1.300 | 1.263 | + |
| Sincedejo (Sucre) | 360 | 420 | 400 | - |
| Sogamoso (Boyacá) | 800 | 900 | 828 | + |
| Tunja, Complejo de Servicios del Sur | 1.000 | 1.050 | 1.003 | + |
| Valledupar, Mercabastos | 188 | 250 | 220 | - |
| Villavicencio, CAV | 520 | 640 | 602 | - |
| Borojó | | | | |
| Bogotá, D. C., Corabastos | 3.500 | 3.500 | 3.500 | = |
| Bucaramanga, Centroabastos | 3.500 | 3.800 | 3.600 | = |
| Cúcuta, Cenabastos | 3.500 | 4.000 | 3.917 | + |
| Medellín, Central Mayorista de Antioquia | 2.800 | 3.000 | 2.813 | - |
| Montería (Córdoba) | 6.000 | 6.000 | 6.000 | = |
| Pamplona (Norte de Santander) | 5.000 | 7.000 | 6.000 | = |
| Villavicencio, CAV | 4.000 | 5.000 | 4.625 | = |
| Breva | | | | |
| Armenia, Mercar | 3.200 | 3.360 | 3.307 | - |
| Bucaramanga, Centroabastos | 2.000 | 2.500 | 2.278 | ++ |
| Ibagué, Plaza La 21 | 2.400 | 3.200 | 2.700 | + |
| Medellín, Central Mayorista de Antioquia | 3.000 | 3.500 | 3.061 | - |
| Ciruela importada | | | | |
| Bogotá, D. C., Corabastos | 7.778 | 8.000 | 7.790 | n.d. |
| Bucaramanga, Centroabastos | 5.455 | 5.909 | 5.773 | + |
| Cúcuta, Cenabastos | 8.000 | 10.000 | 9.167 | + |
| Medellín, Central Mayorista de Antioquia | 7.500 | 8.750 | 7.979 | + |
| Neiva, Surabastos | 6.889 | 8.000 | 7.852 | + |
| Santa Marta (Magdalena) | 7.778 | 7.778 | 7.778 | = |
| Valledupar, Mercado Nuevo | 8.500 | 8.500 | 8.500 | = |
| Ciruela roja | | | | |
| Bogotá, D. C., Corabastos | 1.800 | 2.000 | 1.866 | + |
| Bucaramanga, Centroabastos | 1.800 | 2.000 | 1.933 | + |
| Cúcuta, Cenabastos | 1.800 | 2.500 | 2.208 | - |
| Medellín, Central Mayorista de Antioquia | 2.000 | 2.500 | 2.458 | + |
| Neiva, Surabastos | 1.840 | 1.840 | 1.840 | + |
| San Gil (Santander) | 1.800 | 2.000 | 1.876 | - |
| Socorro (Santander) | 1.800 | 2.000 | 1.900 | = |
| Tunja, Complejo de Servicios del Sur | 1.600 | 1.600 | 1.600 | + |

| Productos y mercados | Pesos por kilogramo | | | |
|--|---------------------|--------|-------|---------|
| | Precios | | | Tenden- |
| | Mínimo | Máximo | Medio | cia |
| Coco | | | | |
| Armenia, Mercar | 2.467 | 2.533 | 2.526 | + |
| Barranquilla, Barranquillita | 3.000 | 3.100 | 3.075 | + |
| Bogotá, D. C., Corabastos | 3.333 | 3.500 | 3.389 | - |
| Bucaramanga, Centroabastos | 4.333 | 4.500 | 4.389 | = |
| Cali, Cavasa | 1.939 | 1.939 | 1.939 | = |
| Cali, Santa Helena | 1.167 | 1.167 | 1.167 | = |
| Cartagena, Bazarro | 2.800 | 2.900 | 2.879 | - |
| Cartago (Valle del Cauca) | 2.267 | 2.333 | 2.289 | = |
| Cúcuta, Cenabastos | 1.600 | 2.000 | 1.778 | + |
| Manizales (Caldas) | 2.452 | 3.097 | 2.790 | + |
| Medellín, Central Mayorista de Antioquia | 4.615 | 5.500 | 5.058 | = |
| Montería (Córdoba) | 4.000 | 4.000 | 4.000 | - |
| Palmira (Valle del Cauca) | 1.889 | 1.889 | 1.889 | = |
| Pereira, La 41 | 2.400 | 2.400 | 2.400 | + |
| Pereira, Mercasa | 2.333 | 2.400 | 2.372 | + |
| Sincedejo (Sucre) | 2.800 | 2.900 | 2.850 | = |
| Valledupar, Mercado Nuevo | 2.500 | 2.500 | 2.500 | = |
| Curuba | | | | |
| Armenia, Mercar | 1.300 | 1.400 | 1.356 | - |
| Barranquilla, Barranquillita | 1.920 | 2.000 | 1.947 | = |
| Bogotá, D. C., Corabastos | 2.045 | 2.500 | 2.281 | - |
| Bucaramanga, Centroabastos | 800 | 1.000 | 865 | -- |
| Buenaventura (Valle del Cauca) | 2.400 | 3.000 | 2.800 | - |
| Cali, Cavasa | 1.400 | 1.650 | 1.495 | - |
| Cartagena, Bazarro | 1.600 | 1.760 | 1.680 | = |
| Chiquinquirá (Boyacá) | 1.364 | 1.455 | 1.386 | - |
| Cúcuta, Cenabastos | 1.000 | 1.500 | 1.167 | ++ |
| Duitama (Boyacá) | 1.591 | 1.591 | 1.591 | = |
| Ibagué, Plaza La 21 | 1.000 | 1.200 | 1.050 | + |
| Ipiales (Nariño), Ipiales somos todos | 1.000 | 1.083 | 1.042 | + |
| Medellín, Central Mayorista de Antioquia | 1.200 | 1.500 | 1.344 | - |
| Neiva, Surabastos | 1.600 | 2.000 | 1.789 | - |
| Pamplona (Norte de Santander) | 417 | 625 | 558 | -- |
| Pereira, La 41 | 1.800 | 2.200 | 2.000 | = |
| Pereira, Mercasa | 1.300 | 1.500 | 1.450 | - |
| San Gil (Santander) | 1.600 | 1.800 | 1.738 | + |
| Socorro (Santander) | 1.600 | 1.800 | 1.660 | - |
| Sogamoso (Boyacá) | 1.818 | 2.045 | 1.970 | + |
| Sonsón (Antioquia) | 500 | 700 | 625 | - |
| Tuluá (Valle del Cauca) | 1.300 | 1.400 | 1.367 | + |
| Tunja, Complejo de Servicios del Sur | 1.818 | 1.909 | 1.827 | - |
| Valledupar, Mercabastos | 1.600 | 1.840 | 1.640 | + |
| Villavicencio, CAV | 1.800 | 2.200 | 1.983 | - |
| Durazno importado | | | | |
| Bogotá, D. C., Corabastos | 8.111 | 8.333 | 8.302 | n.d. |
| Medellín, Central Mayorista de Antioquia | 7.222 | 7.778 | 7.475 | - |

Cuadro 3. Mercados mayoristas. Precios de venta de frutas frescas (continuación)
2017 (21 al 27 de octubre)

| Productos y mercados | Pesos por kilogramo | | | |
|--|---------------------|--------|--------|-----------|
| | Mínimo | Máximo | Medio | Tendencia |
| Durazno importado (continuación) | | | | |
| Neiva, Surabastos | 10.000 | 10.500 | 10.417 | - |
| San Gil (Santander) | 7.000 | 7.500 | 7.333 | = |
| Socorro (Santander) | 5.833 | 6.250 | 5.972 | = |
| Tunja, Complejo de Servicios del Sur | 7.000 | 7.500 | 7.250 | + |
| Valledupar, Mercado Nuevo | 7.500 | 7.500 | 7.500 | = |
| Durazno nacional | | | | |
| Bogotá, D. C., Corabastos | 5.000 | 5.000 | 5.000 | + |
| Bucaramanga, Centroabastos | 2.000 | 2.800 | 2.478 | - |
| Medellín, Central Mayorista de Antioquia | 3.000 | 3.700 | 3.117 | - |
| San Gil (Santander) | 3.800 | 4.000 | 3.867 | = |
| Socorro (Santander) | 3.800 | 4.000 | 3.900 | + |
| Sogamoso (Boyacá) | 2.727 | 2.955 | 2.854 | + |
| Tunja, Complejo de Servicios del Sur | 1.591 | 2.045 | 1.780 | - |
| Feijoa | | | | |
| Bogotá, D. C., Corabastos | 5.000 | 6.000 | 5.653 | + |
| Tunja, Complejo de Servicios del Sur | 3.409 | 3.636 | 3.523 | - |
| Fresa | | | | |
| Armenia, Mercar | 3.200 | 3.400 | 3.244 | + |
| Bogotá, D. C., Corabastos | 4.400 | 5.000 | 4.789 | + |
| Bucaramanga, Centroabastos | 3.000 | 3.800 | 3.350 | + |
| Cali, Cavasa | 4.000 | 4.000 | 4.000 | + |
| Cali, Santa Helena | 7.000 | 7.000 | 7.000 | = |
| Cartago (Valle del Cauca) | 3.400 | 3.600 | 3.550 | = |
| Chiquinquirá (Boyacá) | 4.000 | 4.000 | 4.000 | - |
| Cúcuta, Cenabastos | 2.500 | 3.000 | 2.798 | + |
| Duitama (Boyacá) | 3.000 | 3.600 | 3.400 | - |
| Ibagué, Plaza La 21 | 4.000 | 5.000 | 4.542 | - |
| Ipiales (Nariño), Ipiales somos todos | 3.440 | 3.600 | 3.573 | - |
| Manizales (Caldas) | 4.000 | 5.000 | 4.667 | = |
| Medellín, Central Mayorista de Antioquia | 5.000 | 6.000 | 5.319 | + |
| Medellín, Plaza Minorista José María Villa | 5.000 | 5.500 | 5.375 | = |
| Montería (Córdoba) | 4.000 | 4.000 | 4.000 | + |
| Neiva, Surabastos | 3.000 | 3.500 | 3.347 | + |
| Pasto, El Potrerillo | 3.500 | 4.000 | 3.750 | - |
| Pereira, Mercasa | 3.600 | 4.000 | 3.800 | = |
| San Gil (Santander) | 3.600 | 3.800 | 3.667 | - |
| San Vicente (Antioquia) | 4.400 | 4.800 | 4.600 | - |
| Sincelejo (Sucre) | 3.400 | 3.600 | 3.500 | - |
| Socorro (Santander) | 3.600 | 3.800 | 3.667 | - |
| Sogamoso (Boyacá) | 3.800 | 4.000 | 3.956 | = |
| Tunja, Complejo de Servicios del Sur | 4.000 | 4.667 | 4.227 | + |
| Villavicencio, CAV | 3.750 | 4.375 | 4.026 | - |
| Yopal (Casanare) | 4.375 | 5.000 | 4.688 | + |
| Granadilla | | | | |
| Armenia, Mercar | 3.000 | 3.067 | 3.022 | + |
| Bogotá, D. C., Corabastos | 2.867 | 3.333 | 3.059 | - |
| Bucaramanga, Centroabastos | 3.000 | 3.214 | 3.080 | - |
| Cali, Cavasa | 2.667 | 3.000 | 2.818 | - |
| Cali, Santa Helena | 2.667 | 2.667 | 2.667 | = |
| Cartagena, Bazurto | 3.077 | 3.231 | 3.128 | - |
| Cartago (Valle del Cauca) | 3.333 | 3.667 | 3.467 | - |
| Chiquinquirá (Boyacá) | 3.000 | 3.333 | 3.125 | - |
| Cúcuta, Cenabastos | 2.500 | 2.857 | 2.619 | - |
| Duitama (Boyacá) | 2.667 | 3.000 | 2.822 | - |
| Florencia (Caquetá) | 2.333 | 2.333 | 2.333 | ++ |
| Ibagué, Plaza La 21 | 2.000 | 2.333 | 2.242 | + |
| Ipiales (Nariño), Ipiales somos todos | 2.000 | 2.333 | 2.096 | + |
| Manizales (Caldas) | 2.667 | 3.333 | 3.000 | - |
| Medellín, Central Mayorista de Antioquia | 2.308 | 4.000 | 3.183 | - |
| Montería (Córdoba) | 1.867 | 2.000 | 1.956 | n.d. |
| Neiva, Surabastos | 2.000 | 2.667 | 2.287 | - |
| Palmira (Valle del Cauca) | 2.667 | 3.000 | 2.800 | - |
| Pasto, El Potrerillo | 1.333 | 1.800 | 1.519 | - |
| Pereira, La 41 | 2.400 | 2.400 | 2.400 | n.d. |
| Pereira, Mercasa | 3.667 | 4.000 | 3.889 | - |
| Popayán (Cauca) | 2.000 | 2.533 | 2.289 | - |
| Rionegro (Antioquia) | 3.846 | 4.231 | 4.024 | - |
| San Gil (Santander) | 3.571 | 3.714 | 3.635 | - |
| Socorro (Santander) | 3.429 | 3.714 | 3.548 | - |
| Sogamoso (Boyacá) | 2.667 | 3.333 | 3.037 | - |
| Tuluá (Valle del Cauca) | 2.667 | 3.000 | 2.778 | - |
| Tunja, Complejo de Servicios del Sur | 3.000 | 3.333 | 3.167 | - |
| Ubaté (Cundinamarca) | 2.333 | 2.333 | 2.333 | - |
| Valledupar, Mercabastos | 3.929 | 4.286 | 3.988 | - |
| Villavicencio, CAV | 2.667 | 3.333 | 3.061 | - |
| Yopal (Casanare) | 5.333 | 5.667 | 5.500 | - |
| Guanábana | | | | |
| Arauca (Arauca) | 5.000 | 5.000 | 5.000 | = |
| Armenia, Mercar | 2.900 | 3.000 | 2.978 | - |
| Bogotá, D. C., Corabastos | 3.200 | 3.500 | 3.492 | - |
| Bucaramanga, Centroabastos | 3.200 | 3.800 | 3.500 | + |
| Cali, Cavasa | 3.000 | 3.000 | 3.000 | - |
| Cartago (Valle del Cauca) | 2.800 | 3.000 | 2.900 | = |
| Chiquinquirá (Boyacá) | 2.000 | 2.500 | 2.250 | - |
| Cúcuta, Cenabastos | 3.000 | 3.800 | 3.300 | + |
| Duitama (Boyacá) | 2.500 | 2.800 | 2.600 | - |
| Ibagué, Plaza La 21 | 2.200 | 2.800 | 2.425 | + |
| Ipiales (Nariño), Ipiales somos todos | 2.400 | 2.800 | 2.729 | - |
| Manizales (Caldas) | 2.400 | 2.500 | 2.475 | = |
| Medellín, Central Mayorista de Antioquia | 2.600 | 2.800 | 2.742 | - |
| Medellín, Plaza Minorista José María Villa | 2.800 | 3.000 | 2.878 | + |

Cuadro 3. Mercados mayoristas. Precios de venta de frutas frescas (continuación)
2017 (21 al 27 de octubre)

| Productos y mercados | Pesos por kilogramo | | | |
|--|---------------------|--------|-------|-----------|
| | Mínimo | Máximo | Medio | Tendencia |
| Guanábana (continuación) | | | | |
| Pamplona (Norte de Santander) | 3.500 | 4.000 | 3.750 | - |
| Pasto, El Potrerillo | 3.000 | 3.500 | 3.150 | - |
| Pereira, La 41 | 2.500 | 3.000 | 2.883 | - |
| Pereira, Mercasa | 2.200 | 2.500 | 2.371 | - |
| Popayán (Cauca) | 3.000 | 3.100 | 3.025 | - |
| San Gil (Santander) | 3.600 | 4.200 | 3.822 | + |
| Santa Bárbara (Antioquia) | 1.000 | 1.400 | 1.225 | + |
| Socorro (Santander) | 4.000 | 4.200 | 4.133 | + |
| Sogamoso (Boyacá) | 3.000 | 3.500 | 3.244 | - |
| Tunja, Complejo de Servicios del Sur | 2.700 | 2.800 | 2.763 | - |
| Valledupar, Mercabastos | 4.000 | 4.500 | 4.222 | - |
| Villavicencio, CAV | 3.300 | 3.500 | 3.450 | + |
| Guayaba agría | | | | |
| Armenia, Mercar | 2.500 | 2.900 | 2.644 | + |
| Cartago (Valle del Cauca) | 3.000 | 3.000 | 3.000 | + |
| Manizales (Caldas) | 2.500 | 3.000 | 2.750 | = |
| Montería (Córdoba) | 880 | 1.600 | 1.257 | - |
| Pereira, La 41 | 3.000 | 3.000 | 3.000 | + |
| Pereira, Mercasa | 2.200 | 3.000 | 2.600 | - |
| Sincelejo (Sucre) | 1.600 | 2.000 | 1.800 | - |
| Guayaba Atlántico | | | | |
| Barranquilla, Barranquillita | 880 | 920 | 890 | - |
| Guayaba común | | | | |
| Barranquilla, Barranquillita | 1.000 | 1.120 | 1.077 | - |
| Cartagena, Bazaruto | 960 | 1.000 | 990 | - |
| Chiquinquirá (Boyacá) | 818 | 909 | 841 | - |
| Cúcuta, Cenabastos | 667 | 667 | 667 | + |
| Santa Marta (Magdalena) | 1.000 | 1.040 | 1.004 | + |
| Sincelejo (Sucre) | 1.400 | 1.600 | 1.500 | - |
| Valledupar, Mercabastos | 800 | 800 | 800 | + |
| Guayaba manzana | | | | |
| Cartago (Valle del Cauca) | 1.600 | 1.800 | 1.725 | + |
| Manizales (Caldas) | 2.500 | 3.000 | 2.667 | - |
| Medellín, Central Mayorista de Antioquia | 2.200 | 2.300 | 2.244 | - |
| Rionegro (Antioquia) | 2.400 | 2.800 | 2.567 | + |
| Tuluá (Valle del Cauca) | 1.600 | 1.700 | 1.633 | + |
| Guayaba pera | | | | |
| Armenia, Mercar | 1.000 | 1.200 | 1.133 | - |
| Barranquilla, Barranquillita | 1.700 | 1.800 | 1.767 | = |
| Barranquilla, Granabastos | 1.800 | 2.000 | 1.925 | = |
| Bogotá, D. C., Corabastos | 1.071 | 1.929 | 1.504 | + |
| Bucaramanga, Centroabastos | 400 | 600 | 507 | +++ |
| Buenaventura (Valle del Cauca) | 1.400 | 1.600 | 1.533 | = |
| Cali, Cavasa | 1.200 | 1.400 | 1.281 | + |

| Productos y mercados | Pesos por kilogramo | | | |
|--|---------------------|--------|-------|-----------|
| | Mínimo | Máximo | Medio | Tendencia |
| Guayaba pera (continuación) | | | | |
| Cali, Santa Helena | 1.400 | 1.400 | 1.400 | + |
| Cartagena, Bazaruto | 1.800 | 2.000 | 1.950 | - |
| Cartago (Valle del Cauca) | 1.300 | 1.500 | 1.438 | ++ |
| Chiquinquirá (Boyacá) | 1.200 | 1.200 | 1.200 | + |
| Cúcuta, Cenabastos | 682 | 909 | 738 | - |
| Duitama (Boyacá) | 1.000 | 1.000 | 1.000 | - |
| Ibagué, Plaza La 21 | 1.300 | 1.800 | 1.550 | + |
| Ipiales (Nariño), Ipiales somos todos | 1.700 | 1.800 | 1.719 | + |
| La Ceja (Antioquia) | 1.000 | 1.200 | 1.100 | = |
| Manizales (Caldas) | 1.200 | 1.400 | 1.300 | + |
| Medellín, Central Mayorista de Antioquia | 1.000 | 1.400 | 1.225 | - |
| Medellín, Plaza Minorista José María Villa | 1.200 | 1.500 | 1.435 | + |
| Neiva, Surabastos | 1.500 | 2.000 | 1.725 | - |
| Palmira (Valle del Cauca) | 1.300 | 1.400 | 1.319 | + |
| Pamplona (Norte de Santander) | 909 | 1.136 | 1.080 | ++ |
| Pasto, El Potrerillo | 1.500 | 1.700 | 1.556 | = |
| Pereira, La 41 | 1.200 | 1.400 | 1.283 | + |
| Pereira, Mercasa | 1.000 | 1.400 | 1.250 | + |
| Popayán (Cauca) | 1.200 | 1.250 | 1.219 | - |
| Rionegro (Antioquia) | 1.500 | 1.600 | 1.538 | + |
| San Gil (Santander) | 800 | 1.000 | 849 | ++ |
| Socorro (Santander) | 1.400 | 1.500 | 1.433 | + |
| Sogamoso (Boyacá) | 1.200 | 1.400 | 1.267 | +++ |
| Tuluá (Valle del Cauca) | 1.200 | 1.300 | 1.250 | - |
| Tunja, Complejo de Servicios del Sur | 1.000 | 1.200 | 1.053 | - |
| Ubaté (Cundinamarca) | 1.600 | 1.700 | 1.650 | + |
| Villavicencio, CAV | 1.000 | 1.300 | 1.183 | +++ |
| Guayaba pera valluna | | | | |
| Medellín, Central Mayorista de Antioquia | 1.900 | 2.200 | 2.039 | ++ |
| Gulupa | | | | |
| Bogotá, D. C., Corabastos | 1.667 | 2.000 | 1.955 | + |
| Medellín, Central Mayorista de Antioquia | 1.200 | 1.300 | 1.233 | - |
| Neiva, Surabastos | 2.240 | 2.400 | 2.347 | + |
| Peñol (Antioquia) | 800 | 900 | 859 | - |
| Sonsón (Antioquia) | 900 | 1.200 | 1.025 | - |
| Higo | | | | |
| Bogotá, D. C., Corabastos | 5.500 | 6.000 | 5.986 | - |
| Medellín, Central Mayorista de Antioquia | 3.000 | 3.500 | 3.300 | - |
| Sonsón (Antioquia) | 2.000 | 2.000 | 2.000 | = |
| Kiwi | | | | |
| Bogotá, D. C., Corabastos | 6.200 | 7.000 | 6.667 | + |

BOLETÍN SEMANAL PRECIOS MAYORISTAS

Cuadro 3. Mercados mayoristas. Precios de venta de frutas frescas (continuación)
2017 (21 al 27 de octubre)

| Productos y mercados | Pesos por kilogramo | | | |
|--|---------------------|--------|-------|-----------|
| | Mínimo | Máximo | Medio | Tendencia |
| Kiwi (continuación) | | | | |
| Bucaramanga, Centroabastos | 5.800 | 6.500 | 6.308 | + |
| Cali, Cavasa | 6.500 | 7.500 | 7.042 | + |
| Cali, Santa Helena | 6.500 | 7.000 | 6.750 | = |
| Chiquinquirá (Boyacá) | 7.000 | 7.000 | 7.000 | + |
| Cúcuta, Cenabastos | 8.000 | 9.000 | 8.083 | + |
| Duitama (Boyacá) | 6.000 | 7.000 | 6.667 | = |
| Ibagué, Plaza La 21 | 5.500 | 6.500 | 5.933 | + |
| Manizales (Caldas) | 6.000 | 7.000 | 6.500 | - |
| Medellín, Central Mayorista de Antioquia | 5.500 | 6.500 | 6.086 | + |
| Neiva, Surabastos | 6.000 | 7.000 | 6.478 | - |
| Pamplona (Norte de Santander) | 8.000 | 8.000 | 8.000 | = |
| Pasto, El Potrerillo | 7.222 | 8.333 | 7.870 | + |
| Pereira, La 41 | 6.000 | 6.500 | 6.375 | - |
| Pereira, Mercasa | 5.000 | 6.500 | 5.475 | - |
| Popayán (Cauca) | 5.500 | 6.000 | 5.938 | + |
| San Gil (Santander) | 7.000 | 8.000 | 7.333 | + |
| Socorro (Santander) | 6.000 | 7.000 | 6.667 | + |
| Sogamoso (Boyacá) | 6.500 | 6.800 | 6.600 | + |
| Tuluá (Valle del Cauca) | 6.800 | 7.000 | 6.950 | + |
| Tunja, Complejo de Servicios del Sur | 6.500 | 7.000 | 6.950 | + |
| Villavicencio, CAV | 6.000 | 6.500 | 6.208 | + |
| Limón común | | | | |
| Arauca (Arauca) | 1.000 | 1.200 | 1.093 | + |
| Armenia, Mercar | 3.000 | 3.400 | 3.289 | - |
| Bogotá, D. C., Corabastos | 2.143 | 2.571 | 2.419 | - |
| Bucaramanga, Centroabastos | 2.000 | 2.200 | 2.100 | + |
| Cartago (Valle del Cauca) | 3.300 | 3.500 | 3.367 | ++ |
| Cúcuta, Cenabastos | 2.000 | 2.500 | 2.323 | - |
| Cúcuta, La Nueva Sexta | 2.083 | 2.917 | 2.448 | + |
| Florencia (Caquetá) | 2.800 | 2.880 | 2.840 | - |
| Ibagué, Plaza La 21 | 2.286 | 2.286 | 2.286 | + |
| Ipiales (Nariño), Ipiales somos todos | 2.375 | 2.500 | 2.438 | = |
| Medellín, Central Mayorista de Antioquia | 2.214 | 3.300 | 2.786 | - |
| Medellín, Plaza Minorista José María Villa | 2.500 | 2.700 | 2.654 | + |
| Montería (Córdoba) | 1.000 | 1.429 | 1.256 | +++ |
| Neiva, Surabastos | 1.920 | 2.400 | 2.227 | + |
| Pereira, Mercasa | 2.000 | 2.500 | 2.438 | - |
| Rionegro (Antioquia) | 3.000 | 3.300 | 3.167 | n.d. |
| San Gil (Santander) | 2.200 | 2.600 | 2.356 | ++ |
| Sincelejo (Sucre) | 1.714 | 1.714 | 1.714 | + |
| Socorro (Santander) | 1.600 | 2.000 | 1.800 | ++ |
| Valledupar, Mercabastos | 2.643 | 3.304 | 3.084 | + |
| Valledupar, Mercado Nuevo | 2.400 | 2.400 | 2.400 | + |
| Villavicencio, CAV | 2.400 | 3.200 | 2.850 | - |
| Limón común Ciénaga | | | | |
| Santa Marta (Magdalena) | 2.800 | 3.400 | 3.120 | = |
| Limón común valluno | | | | |
| Buenaventura (Valle del Cauca) | 4.000 | 4.500 | 4.333 | ++ |
| Cali, Cavasa | 2.167 | 2.500 | 2.347 | - |
| Cali, Santa Helena | 2.167 | 2.333 | 2.292 | - |
| Palmira (Valle del Cauca) | 2.500 | 2.500 | 2.500 | - |
| Tuluá (Valle del Cauca) | 2.000 | 2.167 | 2.056 | + |
| Limón mandarina | | | | |
| Armenia, Mercar | 1.000 | 1.200 | 1.067 | + |
| Ibagué, Plaza La 21 | 700 | 850 | 750 | - |
| La Ceja (Antioquia) | 600 | 800 | 725 | + |
| Medellín, Central Mayorista de Antioquia | 1.000 | 1.200 | 1.115 | ++ |
| Medellín, Plaza Minorista José María Villa | 1.000 | 1.200 | 1.125 | +++ |
| Peñol (Antioquia) | 400 | 550 | 485 | - |
| Pereira, Mercasa | 1.000 | 1.300 | 1.142 | ++ |
| Santa Bárbara (Antioquia) | 400 | 800 | 625 | +++ |
| Villavicencio, CAV | 800 | 1.120 | 942 | - |
| Yopal (Casanare) | 1.000 | 1.000 | 1.000 | +++ |
| Limón Tahití | | | | |
| Armenia, Mercar | 2.300 | 2.500 | 2.444 | - |
| Barranquilla, Barranquillita | 2.833 | 2.917 | 2.889 | + |
| Bogotá, D. C., Corabastos | 2.571 | 3.143 | 2.862 | + |
| Bucaramanga, Centroabastos | 2.000 | 2.400 | 2.200 | - |
| Cali, Cavasa | 1.500 | 1.800 | 1.683 | - |
| Cali, Santa Helena | 1.700 | 2.000 | 1.833 | - |
| Cartagena, Bazurto | 2.800 | 3.080 | 2.917 | ++ |
| Cartago (Valle del Cauca) | 1.700 | 2.000 | 1.888 | - |
| Cúcuta, Cenabastos | 1.273 | 1.591 | 1.414 | - |
| Duitama (Boyacá) | 2.273 | 2.500 | 2.424 | - |
| Manizales (Caldas) | 1.600 | 2.200 | 1.888 | - |
| Medellín, Central Mayorista de Antioquia | 2.800 | 3.200 | 2.913 | + |
| Medellín, Plaza Minorista José María Villa | 2.800 | 3.200 | 3.036 | + |
| Neiva, Surabastos | 2.800 | 3.200 | 3.053 | - |
| Palmira (Valle del Cauca) | 1.800 | 2.000 | 1.850 | - |
| Pasto, El Potrerillo | 1.400 | 1.700 | 1.550 | - |
| Pereira, La 41 | 1.700 | 2.500 | 2.083 | - |
| Pereira, Mercasa | 1.800 | 2.000 | 1.938 | - |
| Rionegro (Antioquia) | 2.700 | 3.200 | 2.938 | - |
| San Gil (Santander) | 1.800 | 2.400 | 2.147 | +++ |
| Santa Bárbara (Antioquia) | 1.000 | 1.300 | 1.150 | - |
| Socorro (Santander) | 1.600 | 2.000 | 1.760 | ++ |
| Sogamoso (Boyacá) | 2.955 | 3.182 | 3.056 | + |
| Tuluá (Valle del Cauca) | 1.500 | 1.600 | 1.567 | - |
| Tunja, Complejo de Servicios del Sur | 3.182 | 3.636 | 3.333 | + |
| Ubaté (Cundinamarca) | 3.636 | 3.636 | 3.636 | ++ |
| Villavicencio, CAV | 2.400 | 3.200 | 2.767 | - |

Cuadro 3. Mercados mayoristas. Precios de venta de frutas frescas (continuación)
2017 (21 al 27 de octubre)

| Productos y mercados | Pesos por kilogramo | | | |
|--|---------------------|--------|-------|-----------|
| | Mínimo | Máximo | Medio | Tendencia |
| Lulo | | | | |
| Arauca (Arauca) | 3.300 | 3.600 | 3.433 | - |
| Armenia, Mercar | 2.700 | 2.800 | 2.767 | - |
| Barranquilla, Barranquillita | 3.600 | 3.800 | 3.700 | + |
| Barranquilla, Granabastos | 3.800 | 4.200 | 3.983 | + |
| Bogotá, D. C., Corabastos | 2.000 | 2.600 | 2.233 | - |
| Bucaramanga, Centroabastos | 2.400 | 3.000 | 2.550 | + |
| Buenaventura (Valle del Cauca) | 2.800 | 3.500 | 3.133 | + |
| Cali, Cavasa | 2.200 | 2.400 | 2.302 | - |
| Cali, Santa Helena | 1.900 | 2.400 | 2.173 | ++ |
| Cartagena, Bazaruto | 3.400 | 3.500 | 3.425 | + |
| Cartago (Valle del Cauca) | 2.800 | 3.000 | 2.925 | + |
| Chiquinquirá (Boyacá) | 2.174 | 2.826 | 2.473 | - |
| Cúcuta, Cenabastos | 3.500 | 3.500 | 3.500 | = |
| Duitama (Boyacá) | 2.174 | 2.391 | 2.246 | - |
| Florencia (Caquetá) | 2.400 | 2.400 | 2.400 | - |
| Ibagué, Plaza La 21 | 2.160 | 2.400 | 2.342 | - |
| Ipiales (Nariño), Ipiales somos todos | 1.500 | 1.500 | 1.500 | - |
| Manizales (Caldas) | 2.500 | 2.800 | 2.700 | - |
| Medellín, Central Mayorista de Antioquia | 2.600 | 3.000 | 2.858 | + |
| Medellín, Plaza Minorista José María Villa | 3.000 | 3.300 | 3.110 | - |
| Montería (Córdoba) | 3.000 | 3.500 | 3.167 | - |
| Neiva, Surabastos | 2.000 | 2.400 | 2.128 | - |
| Palmira (Valle del Cauca) | 2.500 | 2.600 | 2.588 | - |
| Pamplona (Norte de Santander) | 2.500 | 3.000 | 2.854 | ++ |
| Pasto, El Potrerillo | 1.739 | 1.957 | 1.850 | - |
| Pereira, La 41 | 2.600 | 2.800 | 2.717 | + |
| Pereira, Mercasa | 2.200 | 2.500 | 2.400 | - |
| Popayán (Cauca) | 1.800 | 2.080 | 1.960 | - |
| San Gil (Santander) | 2.400 | 3.000 | 2.733 | + |
| Santa Marta (Magdalena) | 3.200 | 3.800 | 3.450 | - |
| Sincelejo (Sucre) | 3.000 | 3.500 | 3.231 | + |
| Socorro (Santander) | 2.400 | 3.000 | 2.700 | + |
| Sogamoso (Boyacá) | 2.391 | 2.609 | 2.440 | - |
| Tuluá (Valle del Cauca) | 2.300 | 2.600 | 2.438 | + |
| Tunja, Complejo de Servicios del Sur | 2.391 | 2.609 | 2.522 | + |
| Valledupar, Mercabastos | 2.800 | 3.000 | 2.933 | - |
| Valledupar, Mercado Nuevo | 2.800 | 2.800 | 2.800 | + |
| Villavicencio, CAV | 2.000 | 2.400 | 2.292 | - |
| Yopal (Casanare) | 3.000 | 4.000 | 3.500 | - |
| Mandarina arrayana | | | | |
| Bogotá, D. C., Corabastos | 1.591 | 2.045 | 1.858 | - |
| Buenaventura (Valle del Cauca) | 1.500 | 2.000 | 1.767 | - |
| Cali, Cavasa | 1.500 | 1.600 | 1.560 | + |
| Cali, Santa Helena | 1.500 | 1.500 | 1.500 | + |
| Chiquinquirá (Boyacá) | 1.136 | 1.136 | 1.136 | - |
| Duitama (Boyacá) | 1.364 | 1.591 | 1.439 | - |
| Florencia (Caquetá) | 1.480 | 1.520 | 1.507 | + |
| Ibagué, Plaza La 21 | 1.000 | 1.200 | 1.167 | - |

| Productos y mercados | Pesos por kilogramo | | | |
|--|---------------------|--------|-------|-----------|
| | Mínimo | Máximo | Medio | Tendencia |
| Mandarina arrayana (continuación) | | | | |
| Neiva, Surabastos | 1.545 | 1.727 | 1.677 | - |
| Pasto, El Potrerillo | 1.000 | 1.250 | 1.125 | = |
| Popayán (Cauca) | 1.120 | 1.200 | 1.170 | - |
| San Gil (Santander) | 800 | 1.000 | 860 | n.d. |
| Socorro (Santander) | 600 | 1.000 | 800 | - |
| Sogamoso (Boyacá) | 1.364 | 1.591 | 1.439 | + |
| Tuluá (Valle del Cauca) | 1.300 | 1.500 | 1.350 | - |
| Tunja, Complejo de Servicios del Sur | 1.136 | 1.591 | 1.252 | - |
| Villavicencio, CAV | 1.080 | 1.400 | 1.195 | - |
| Mandarina común | | | | |
| Arauca (Arauca) | 2.400 | 2.750 | 2.550 | - |
| Barranquilla, Barranquillita | 1.458 | 1.542 | 1.486 | - |
| Bucaramanga, Centroabastos | 1.217 | 1.304 | 1.261 | + |
| Bucaramanga, Mercados del centro | 800 | 800 | 800 | - |
| Cartagena, Bazaruto | 1.818 | 2.045 | 1.955 | - |
| Cúcuta, Cenabastos | 1.000 | 1.600 | 1.250 | - |
| Cúcuta, La Nueva Sexta | 1.200 | 1.600 | 1.308 | - |
| Ipiales (Nariño), Ipiales somos todos | 850 | 1.000 | 883 | + |
| Montería (Córdoba) | 800 | 800 | 800 | = |
| Pamplona (Norte de Santander) | 1.200 | 1.400 | 1.300 | n.d. |
| San Gil (Santander) | 1.120 | 1.400 | 1.253 | + |
| Santa Bárbara (Antioquia) | 350 | 500 | 444 | + |
| Santa Marta (Magdalena) | 1.667 | 1.667 | 1.667 | - |
| Sincelejo (Sucre) | 1.400 | 1.600 | 1.467 | - |
| Socorro (Santander) | 880 | 1.080 | 993 | - |
| Sogamoso (Boyacá) | 909 | 1.182 | 1.091 | - |
| Tunja, Complejo de Servicios del Sur | 1.273 | 1.364 | 1.327 | - |
| Valledupar, Mercabastos | 1.400 | 1.600 | 1.507 | - |
| Mandarina Oneco | | | | |
| Armenia, Mercar | 1.100 | 1.200 | 1.178 | + |
| Armenia, Retiro | 750 | 900 | 833 | + |
| Cali, Cavasa | 1.500 | 1.600 | 1.546 | + |
| Cali, Santa Helena | 1.200 | 1.200 | 1.200 | - |
| Cartago (Valle del Cauca) | 1.000 | 1.300 | 1.183 | - |
| Ibagué, Plaza La 21 | 1.000 | 1.000 | 1.000 | = |
| Manizales (Caldas) | 1.000 | 1.300 | 1.125 | = |
| Medellín, Central Mayorista de Antioquia | 1.400 | 1.500 | 1.448 | + |
| Medellín, Plaza Minorista José María Villa | 1.300 | 1.500 | 1.398 | ++ |
| Pereira, Mercasa | 900 | 1.000 | 983 | - |
| Rionegro (Antioquia) | 1.600 | 1.800 | 1.738 | + |
| Santa Bárbara (Antioquia) | 400 | 700 | 531 | + |
| Mango común | | | | |
| Armenia, Mercar | 900 | 900 | 900 | + |
| Cali, Cavasa | 1.600 | 2.000 | 1.796 | - |
| Cali, Santa Helena | 1.120 | 1.200 | 1.160 | - |

Cuadro 3. Mercados mayoristas. Precios de venta de frutas frescas (continuación)
2017 (21 al 27 de octubre)

| Productos y mercados | Pesos por kilogramo | | | |
|--|---------------------|--------|-------|-----------|
| | Mínimo | Máximo | Medio | Tendencia |
| Mango común (continuación) | | | | |
| Cartago (Valle del Cauca) | 1.400 | 1.400 | 1.400 | + |
| Florencia (Cauquetá) | 1.000 | 1.000 | 1.000 | — |
| Ibagué, Plaza La 21 | 600 | 800 | 700 | ++ |
| Manizales (Caldas) | 1.200 | 1.300 | 1.250 | = |
| Neiva, Surabastos | 600 | 720 | 680 | - |
| Pereira, La 41 | 1.200 | 1.200 | 1.200 | - |
| Pereira, Mercasa | 1.200 | 1.300 | 1.225 | + |
| Sogamoso (Boyacá) | 909 | 1.136 | 975 | - |
| Tunja, Complejo de Servicios del Sur | 909 | 1.000 | 955 | - |
| Mango de azúcar | | | | |
| Medellín, Central Mayorista de Antioquia | 2.000 | 3.000 | 2.250 | — |
| Mango manzano | | | | |
| Armenia, Mercar | 1.200 | 1.200 | 1.200 | ++ |
| Buenaventura (Valle del Cauca) | 1.700 | 2.000 | 1.833 | - |
| Cartago (Valle del Cauca) | 1.500 | 1.700 | 1.575 | = |
| Duitama (Boyacá) | 1.591 | 1.818 | 1.667 | n.d. |
| Florencia (Cauquetá) | 1.600 | 1.600 | 1.600 | - |
| Manizales (Caldas) | 1.700 | 2.000 | 1.833 | = |
| Medellín, Central Mayorista de Antioquia | 2.000 | 2.000 | 2.000 | - |
| Pereira, La 41 | 1.400 | 1.600 | 1.488 | - |
| Pereira, Mercasa | 1.400 | 1.500 | 1.417 | + |
| Sogamoso (Boyacá) | 1.364 | 1.591 | 1.465 | ++ |
| Tunja, Complejo de Servicios del Sur | 1.500 | 1.591 | 1.582 | - |
| Mango reina | | | | |
| Armenia, Mercar | 900 | 900 | 900 | - |
| Chiquinquirá (Boyacá) | 1.200 | 1.300 | 1.250 | - |
| Ibagué, Plaza La 21 | 1.000 | 1.400 | 1.133 | + |
| Manizales (Caldas) | 1.300 | 2.000 | 1.517 | - |
| Pereira, La 41 | 1.200 | 1.200 | 1.200 | - |
| Pereira, Mercasa | 1.000 | 1.200 | 1.042 | + |
| Tunja, Complejo de Servicios del Sur | 1.136 | 1.364 | 1.265 | - |
| Mango Tommy | | | | |
| Armenia, Mercar | 1.800 | 2.000 | 1.878 | - |
| Bogotá, D. C., Corabastos | 3.409 | 4.091 | 3.630 | - |
| Bucaramanga, Centroabastos | 3.200 | 3.600 | 3.350 | — |
| Cali, Cavasa | 3.000 | 3.600 | 3.313 | - |
| Cali, Santa Helena | 2.800 | 3.200 | 2.967 | n.d. |
| Cartago (Valle del Cauca) | 2.500 | 2.750 | 2.604 | - |
| Chiquinquirá (Boyacá) | 3.864 | 4.091 | 3.977 | n.d. |
| Cúcuta, Cenabastos | 2.800 | 2.800 | 2.800 | n.d. |
| Manizales (Caldas) | 2.500 | 3.000 | 2.833 | = |
| Medellín, Central Mayorista de Antioquia | 2.800 | 3.500 | 3.059 | - |
| Mango Tommy (continuación) | | | | |
| Medellín, Plaza Minorista José María Villa | 2.200 | 2.500 | 2.433 | - |
| Neiva, Surabastos | 1.800 | 2.200 | 2.000 | - |
| Palmira (Valle del Cauca) | 3.200 | 4.000 | 3.600 | - |
| Pasto, El Potrerillo | 2.400 | 2.800 | 2.567 | - |
| Pereira, La 41 | 1.800 | 2.500 | 2.150 | - |
| Pereira, Mercasa | 2.400 | 2.500 | 2.492 | - |
| Rionegro (Antioquia) | 3.300 | 5.000 | 4.179 | - |
| Sogamoso (Boyacá) | 2.273 | 2.727 | 2.460 | - |
| Tuluá (Valle del Cauca) | 2.400 | 2.600 | 2.467 | - |
| Tunja, Complejo de Servicios del Sur | 2.727 | 3.182 | 2.977 | = |
| Villavicencio, CAV | 2.800 | 3.200 | 3.133 | - |
| Mango Yulima | | | | |
| Armenia, Mercar | 950 | 1.000 | 989 | + |
| Duitama (Boyacá) | 1.364 | 1.591 | 1.515 | - |
| Florencia (Cauquetá) | 1.360 | 1.380 | 1.367 | - |
| Medellín, Plaza Minorista José María Villa | 1.200 | 1.600 | 1.390 | - |
| Pereira, La 41 | 1.200 | 1.400 | 1.250 | - |
| Pereira, Mercasa | 1.300 | 1.400 | 1.350 | + |
| Sogamoso (Boyacá) | 1.364 | 1.591 | 1.515 | + |
| Manzana nacional | | | | |
| Medellín, Central Mayorista de Antioquia | 3.500 | 3.500 | 3.500 | = |
| Sogamoso (Boyacá) | 2.273 | 2.727 | 2.475 | - |
| Tunja, Complejo de Servicios del Sur | 2.045 | 2.500 | 2.215 | - |
| Manzana roja importada | | | | |
| Arauca (Arauca) | 4.800 | 4.800 | 4.800 | = |
| Armenia, Mercar | 4.105 | 4.211 | 4.175 | = |
| Barranquilla, Barranquillita | 4.474 | 4.526 | 4.509 | + |
| Bogotá, D. C., Corabastos | 4.737 | 4.737 | 4.737 | - |
| Bucaramanga, Centroabastos | 4.250 | 4.600 | 4.309 | + |
| Buenaventura (Valle del Cauca) | 4.211 | 4.474 | 4.368 | + |
| Cali, Cavasa | 4.474 | 4.474 | 4.474 | = |
| Cali, Santa Helena | 3.947 | 4.211 | 4.079 | + |
| Cartagena, Bazurto | 4.474 | 4.632 | 4.579 | + |
| Cartago (Valle del Cauca) | 4.211 | 4.368 | 4.276 | + |
| Cúcuta, Cenabastos | 4.250 | 4.500 | 4.292 | = |
| Duitama (Boyacá) | 4.474 | 4.737 | 4.539 | - |
| Florencia (Cauquetá) | 4.474 | 4.474 | 4.474 | - |
| Ibagué, Plaza La 21 | 4.474 | 4.737 | 4.654 | + |
| Manizales (Caldas) | 4.474 | 4.474 | 4.474 | + |
| Medellín, Central Mayorista de Antioquia | 4.316 | 4.474 | 4.454 | + |
| Montería (Córdoba) | 4.737 | 4.737 | 4.737 | + |
| Neiva, Surabastos | 4.368 | 4.632 | 4.520 | + |
| Palmira (Valle del Cauca) | 4.474 | 4.474 | 4.474 | + |

Cuadro 3. Mercados mayoristas. Precios de venta de frutas frescas (continuación)
2017 (21 al 27 de octubre)

| Productos y mercados | Pesos por kilogramo | | | |
|--|---------------------|--------|-------|---------|
| | Precios | | | Tenden- |
| | Mínimo | Máximo | Medio | cia |
| Manzana roja importada (continuación) | | | | |
| Pamplona (Norte de Santander) | 4.500 | 5.000 | 4.750 | + |
| Pasto, El Potrerillo | 4.211 | 4.474 | 4.342 | = |
| Pereira, La 41 | 4.105 | 4.368 | 4.263 | - |
| Pereira, Mercasa | 4.211 | 4.421 | 4.263 | - |
| Popayán (Cauca) | 3.947 | 4.211 | 4.007 | + |
| Rionegro (Antioquia) | 4.474 | 4.895 | 4.735 | + |
| San Gil (Santander) | 4.750 | 5.000 | 4.867 | + |
| Santa Marta (Magdalena) | 4.500 | 4.500 | 4.500 | = |
| Sincelejo (Sucre) | 4.250 | 4.250 | 4.250 | + |
| Socorro (Santander) | 4.600 | 5.000 | 4.792 | + |
| Sogamoso (Boyacá) | 4.474 | 4.737 | 4.678 | + |
| Tuluá (Valle del Cauca) | 4.368 | 4.474 | 4.447 | + |
| Tunja, Complejo de Servicios del Sur | 4.474 | 4.737 | 4.711 | - |
| Valledupar, Mercado Nuevo | 4.211 | 4.474 | 4.342 | = |
| Villavicencio, CAV | 4.474 | 4.737 | 4.537 | + |
| Yopal (Casanare) | 4.737 | 4.842 | 4.789 | + |

Manzana royal gala importada

| | | | | |
|--|-------|-------|-------|----|
| Armenia, Mercar | 4.105 | 4.211 | 4.175 | = |
| Bogotá, D. C., Corabastos | 4.474 | 4.632 | 4.481 | + |
| Bucaramanga, Centroabastos | 3.900 | 4.250 | 4.041 | + |
| Cali, Cavasa | 4.474 | 4.474 | 4.474 | + |
| Cali, Santa Helena | 3.947 | 4.211 | 4.079 | - |
| Cartago (Valle del Cauca) | 4.158 | 4.316 | 4.237 | + |
| Chiquinquirá (Boyacá) | 5.000 | 5.263 | 5.197 | + |
| Cúcuta, Cenabastos | 4.250 | 4.750 | 4.396 | + |
| Duitama (Boyacá) | 4.737 | 5.263 | 5.000 | - |
| Florencia (Cauquetá) | 4.632 | 4.632 | 4.632 | = |
| Ibagué, Plaza La 21 | 4.211 | 4.737 | 4.588 | + |
| Ipiales (Nariño), Ipiales somos todos | 4.211 | 4.474 | 4.363 | + |
| La Ceja (Antioquia) | 4.474 | 4.737 | 4.518 | + |
| Manizales (Caldas) | 4.474 | 4.737 | 4.561 | = |
| Medellín, Central Mayorista de Antioquia | 3.947 | 3.947 | 3.947 | - |
| Montería (Córdoba) | 4.474 | 4.737 | 4.553 | + |
| Neiva, Surabastos | 4.211 | 4.579 | 4.415 | - |
| Palmira (Valle del Cauca) | 4.211 | 4.474 | 4.414 | - |
| Pamplona (Norte de Santander) | 4.500 | 5.000 | 4.750 | ++ |
| Pasto, El Potrerillo | 4.368 | 4.737 | 4.567 | - |
| Pereira, La 41 | 4.211 | 4.211 | 4.211 | + |
| Pereira, Mercasa | 3.947 | 4.211 | 4.189 | - |
| Popayán (Cauca) | 4.211 | 4.474 | 4.375 | + |
| Rionegro (Antioquia) | 4.474 | 4.737 | 4.611 | + |
| San Gil (Santander) | 4.500 | 4.850 | 4.672 | + |
| Socorro (Santander) | 4.500 | 5.000 | 4.733 | + |
| Sogamoso (Boyacá) | 5.000 | 5.263 | 5.111 | + |
| Tuluá (Valle del Cauca) | 4.421 | 4.474 | 4.434 | + |
| Tunja, Complejo de Servicios del Sur | 4.737 | 4.737 | 4.737 | + |
| Ubaté (Cundinamarca) | 4.500 | 4.500 | 4.500 | + |

| Productos y mercados | Pesos por kilogramo | | | |
|--|---------------------|--------|-------|---------|
| | Precios | | | Tenden- |
| | Mínimo | Máximo | Medio | cia |
| Manzana royal gala importada (continuación) | | | | |
| Valledupar, Mercado Nuevo | 3.500 | 3.500 | 3.500 | = |
| Villavicencio, CAV | 4.211 | 4.579 | 4.336 | - |

Manzana verde importada

| | | | | |
|--|-------|-------|-------|---|
| Armenia, Mercar | 5.526 | 5.789 | 5.749 | + |
| Barranquilla, Barranquillita | 6.053 | 6.211 | 6.170 | - |
| Bogotá, D. C., Corabastos | 6.053 | 6.316 | 6.174 | + |
| Bucaramanga, Centroabastos | 5.000 | 5.250 | 5.088 | = |
| Buenaventura (Valle del Cauca) | 5.789 | 6.316 | 6.053 | - |
| Cali, Cavasa | 5.789 | 6.053 | 5.916 | - |
| Cali, Santa Helena | 5.263 | 6.053 | 5.746 | + |
| Cartagena, Bazaruto | 5.526 | 5.579 | 5.544 | + |
| Cartago (Valle del Cauca) | 5.526 | 5.684 | 5.605 | + |
| Chiquinquirá (Boyacá) | 6.316 | 6.579 | 6.349 | - |
| Cúcuta, Cenabastos | 5.500 | 5.500 | 5.500 | + |
| Duitama (Boyacá) | 5.789 | 5.789 | 5.789 | = |
| Florencia (Cauquetá) | 6.053 | 6.053 | 6.053 | = |
| Ibagué, Plaza La 21 | 5.263 | 6.316 | 5.833 | = |
| Ipiales (Nariño), Ipiales somos todos | 5.526 | 6.053 | 5.746 | - |
| La Ceja (Antioquia) | 5.263 | 5.526 | 5.409 | + |
| Manizales (Caldas) | 5.789 | 6.316 | 5.965 | - |
| Medellín, Central Mayorista de Antioquia | 5.263 | 5.789 | 5.422 | + |
| Montería (Córdoba) | 5.263 | 5.526 | 5.285 | - |
| Neiva, Surabastos | 5.789 | 6.316 | 6.053 | - |
| Palmira (Valle del Cauca) | 5.263 | 5.684 | 5.500 | - |
| Pamplona (Norte de Santander) | 5.500 | 5.500 | 5.500 | + |
| Pasto, El Potrerillo | 5.789 | 6.579 | 6.187 | + |
| Pereira, La 41 | 5.000 | 5.526 | 5.307 | - |
| Pereira, Mercasa | 5.263 | 5.789 | 5.526 | - |
| Popayán (Cauca) | 5.474 | 5.632 | 5.533 | = |
| Rionegro (Antioquia) | 5.263 | 5.789 | 5.559 | + |
| San Gil (Santander) | 5.500 | 5.750 | 5.583 | = |
| Santa Marta (Magdalena) | 5.600 | 5.600 | 5.600 | = |
| Sincelejo (Sucre) | 5.750 | 6.000 | 5.806 | - |
| Socorro (Santander) | 5.250 | 5.750 | 5.500 | = |
| Sogamoso (Boyacá) | 5.263 | 5.789 | 5.497 | - |
| Tuluá (Valle del Cauca) | 6.316 | 6.316 | 6.316 | - |
| Tunja, Complejo de Servicios del Sur | 5.789 | 6.316 | 5.974 | - |
| Ubaté (Cundinamarca) | 6.000 | 6.000 | 6.000 | + |
| Valledupar, Mercado Nuevo | 5.263 | 5.789 | 5.526 | = |
| Villavicencio, CAV | 5.789 | 5.789 | 5.789 | = |
| Yopal (Casanare) | 5.474 | 5.684 | 5.579 | - |

Maracuyá

| | | | | |
|--------------------------------|-------|-------|-------|----|
| Arauca (Arauca) | 1.667 | 1.667 | 1.667 | = |
| Armenia, Mercar | 2.700 | 3.000 | 2.911 | - |
| Bogotá, D. C., Corabastos | 2.800 | 3.400 | 3.084 | + |
| Bucaramanga, Centroabastos | 2.133 | 2.533 | 2.338 | + |
| Buenaventura (Valle del Cauca) | 2.700 | 3.000 | 2.950 | ++ |

BOLETÍN SEMANAL PRECIOS MAYORISTAS

Cuadro 3. Mercados mayoristas. Precios de venta de frutas frescas (continuación)
2017 (21 al 27 de octubre)

| Productos y mercados | Pesos por kilogramo | | | |
|--|---------------------|--------|-------|-----------|
| | Mínimo | Máximo | Medio | Tendencia |
| Maracuyá (continuación) | | | | |
| Cali, Cavasa | 2.500 | 2.700 | 2.596 | - |
| Cali, Santa Helena | 2.600 | 3.000 | 2.783 | + |
| Cartago (Valle del Cauca) | 2.800 | 3.000 | 2.925 | + |
| Chiquinquirá (Boyacá) | 3.000 | 3.200 | 3.025 | +++ |
| Cúcuta, Cenabastos | 2.500 | 3.000 | 2.607 | - |
| Duitama (Boyacá) | 2.500 | 2.800 | 2.600 | = |
| Ibagué, Plaza La 21 | 2.400 | 2.560 | 2.487 | + |
| La Ceja (Antioquia) | 2.300 | 2.500 | 2.350 | + |
| Manizales (Caldas) | 2.400 | 2.700 | 2.575 | ++ |
| Medellín, Plaza Minorista José María Villa | 1.800 | 2.500 | 2.170 | + |
| Montería (Córdoba) | 1.400 | 1.800 | 1.612 | +++ |
| Palmira (Valle del Cauca) | 2.400 | 2.600 | 2.463 | - |
| Pamplona (Norte de Santander) | 3.000 | 3.000 | 3.000 | = |
| Pasto, El Potrerillo | 2.000 | 2.333 | 2.144 | + |
| Pereira, La 41 | 2.500 | 3.000 | 2.817 | + |
| Pereira, Mercasa | 2.700 | 3.200 | 2.983 | - |
| Popayán (Cauca) | 2.600 | 2.700 | 2.613 | ++ |
| Rionegro (Antioquia) | 2.400 | 2.800 | 2.556 | + |
| San Gil (Santander) | 2.000 | 2.160 | 2.107 | - |
| Santa Bárbara (Antioquia) | 1.200 | 1.300 | 1.250 | - |
| Socorro (Santander) | 1.760 | 2.000 | 1.920 | + |
| Sogamoso (Boyacá) | 2.000 | 2.200 | 2.089 | ++ |
| Sonsón (Antioquia) | 1.400 | 1.400 | 1.400 | + |
| Tuluá (Valle del Cauca) | 2.600 | 3.000 | 2.838 | ++ |
| Tunja, Complejo de Servicios del Sur | 2.500 | 2.600 | 2.533 | ++ |
| Ubaté (Cundinamarca) | 2.800 | 3.000 | 2.900 | + |
| Villavicencio, CAV | 2.500 | 3.300 | 2.863 | ++ |
| Yopal (Casanare) | 2.000 | 2.200 | 2.100 | = |
| Maracuyá antioqueño | | | | |
| Medellín, Central Mayorista de Antioquia | 1.500 | 2.300 | 1.944 | + |
| Montería (Córdoba) | 1.800 | 1.900 | 1.858 | + |
| Sincelejo (Sucre) | 2.000 | 2.400 | 2.264 | ++ |
| Maracuyá huilense | | | | |
| Florencia (Caquetá) | 2.160 | 2.160 | 2.160 | + |
| Neiva, Surabastos | 3.000 | 3.800 | 3.381 | ++ |
| Maracuyá santandereano | | | | |
| Barranquilla, Barranquillita | 2.533 | 2.800 | 2.689 | + |
| Cartagena, Bazurto | 2.500 | 2.667 | 2.563 | - |
| Santa Marta (Magdalena) | 2.667 | 2.933 | 2.720 | + |
| Valledupar, Mercabastos | 2.333 | 2.667 | 2.435 | + |
| Maracuyá valluno | | | | |
| Barranquilla, Barranquillita | 2.600 | 3.000 | 2.792 | + |
| Barranquilla, Granabastos | 2.600 | 2.800 | 2.700 | + |
| Cartagena, Bazurto | 3.200 | 3.400 | 3.350 | = |

| Productos y mercados | Pesos por kilogramo | | | |
|--|---------------------|--------|-------|-----------|
| | Mínimo | Máximo | Medio | Tendencia |
| Maracuyá valluno (continuación) | | | | |
| Medellín, Central Mayorista de Antioquia | 3.000 | 3.600 | 3.367 | - |
| Melón Cantalup | | | | |
| Arauca (Arauca) | 3.000 | 3.000 | 3.000 | = |
| Armenia, Mercar | 2.300 | 2.500 | 2.378 | - |
| Barranquilla, Barranquillita | 1.800 | 2.000 | 1.892 | - |
| Bogotá, D. C., Corabastos | 1.400 | 2.000 | 1.672 | ++ |
| Bucaramanga, Centroabastos | 1.800 | 2.000 | 1.906 | - |
| Cali, Cavasa | 1.700 | 2.000 | 1.815 | - |
| Cali, Santa Helena | 1.500 | 1.600 | 1.567 | + |
| Cartago (Valle del Cauca) | 2.000 | 2.400 | 2.167 | + |
| Chiquinquirá (Boyacá) | 3.000 | 3.000 | 3.000 | = |
| Cúcuta, Cenabastos | 1.200 | 1.500 | 1.347 | - |
| Cúcuta, La Nueva Sexta | 1.400 | 2.000 | 1.738 | + |
| Duitama (Boyacá) | 1.364 | 1.591 | 1.477 | - |
| Ibagué, Plaza La 21 | 1.000 | 1.500 | 1.300 | - |
| Manizales (Caldas) | 1.800 | 2.000 | 1.950 | = |
| Medellín, Central Mayorista de Antioquia | 2.000 | 2.600 | 2.263 | - |
| Montería (Córdoba) | 2.100 | 2.200 | 2.175 | + |
| Neiva, Surabastos | 1.200 | 1.600 | 1.400 | + |
| Palmira (Valle del Cauca) | 1.700 | 1.800 | 1.750 | ++ |
| Pamplona (Norte de Santander) | 1.500 | 2.000 | 1.917 | - |
| Pasto, El Potrerillo | 2.000 | 3.000 | 2.433 | - |
| Pereira, La 41 | 1.700 | 2.600 | 2.125 | - |
| Pereira, Mercasa | 2.100 | 2.200 | 2.138 | - |
| San Gil (Santander) | 1.680 | 1.880 | 1.804 | + |
| Socorro (Santander) | 1.600 | 1.800 | 1.687 | - |
| Sogamoso (Boyacá) | 2.000 | 2.500 | 2.333 | - |
| Tunja, Complejo de Servicios del Sur | 1.364 | 1.591 | 1.533 | + |
| Valledupar, Mercado Nuevo | 2.000 | 2.000 | 2.000 | = |
| Villavicencio, CAV | 2.000 | 2.800 | 2.279 | + |
| Mora de Castilla | | | | |
| Arauca (Arauca) | 1.400 | 1.700 | 1.533 | - |
| Armenia, Mercar | 2.500 | 3.000 | 2.733 | - |
| Barranquilla, Barranquillita | 2.000 | 3.200 | 2.628 | - |
| Barranquilla, Granabastos | 1.840 | 3.200 | 2.490 | - |
| Bogotá, D. C., Corabastos | 1.846 | 2.308 | 2.060 | - |
| Bucaramanga, Centroabastos | 1.760 | 2.000 | 1.900 | - |
| Buenaventura (Valle del Cauca) | 3.000 | 3.500 | 3.167 | - |
| Cali, Cavasa | 2.000 | 2.240 | 2.048 | ++ |
| Cali, Santa Helena | 1.920 | 2.080 | 2.000 | ++ |
| Cartagena, Bazurto | 2.080 | 2.240 | 2.120 | - |
| Cartago (Valle del Cauca) | 2.200 | 2.600 | 2.425 | +++ |
| Chiquinquirá (Boyacá) | 1.800 | 1.800 | 1.800 | = |
| Cúcuta, Cenabastos | 1.250 | 2.000 | 1.574 | - |
| Duitama (Boyacá) | 1.500 | 1.800 | 1.633 | + |
| Ibagué, Plaza La 21 | 1.600 | 2.000 | 1.825 | - |

Cuadro 3. Mercados mayoristas. Precios de venta de frutas frescas (continuación)
2017 (21 al 27 de octubre)

| Productos y mercados | Pesos por kilogramo | | | |
|--|---------------------|--------|-------|-----------|
| | Mínimo | Máximo | Medio | Tendencia |
| Mora de Castilla (continuación) | | | | |
| Ipiales (Nariño), Ipiales somos todos | 1.250 | 1.750 | 1.469 | ++ |
| Manizales (Caldas) | 2.000 | 3.000 | 2.525 | - |
| Marinilla (Antioquia) | 2.500 | 2.600 | 2.550 | +++ |
| Medellín, Central Mayorista de Antioquia | 1.400 | 2.000 | 1.627 | - |
| Montería (Córdoba) | 2.000 | 2.500 | 2.236 | - |
| Neiva, Surabastos | 1.200 | 1.600 | 1.487 | +++ |
| Palmira (Valle del Cauca) | 2.000 | 2.240 | 2.100 | ++ |
| Pamplona (Norte de Santander) | 800 | 1.200 | 1.093 | - |
| Pasto, El Potrerillo | 1.625 | 2.000 | 1.854 | - |
| Pereira, La 41 | 2.500 | 2.800 | 2.675 | + |
| Pereira, Mercasa | 2.000 | 2.500 | 2.313 | + |
| Popayán (Cauca) | 1.760 | 2.160 | 1.927 | ++ |
| Rionegro (Antioquia) | 2.300 | 2.700 | 2.508 | - |
| San Gil (Santander) | 1.440 | 1.760 | 1.564 | + |
| San Vicente (Antioquia) | 1.700 | 1.900 | 1.800 | - |
| Santa Marta (Magdalena) | 2.240 | 2.400 | 2.256 | - |
| Sincedejo (Sucre) | 3.000 | 3.200 | 3.050 | - |
| Socorro (Santander) | 1.700 | 2.000 | 1.817 | - |
| Sogamoso (Boyacá) | 1.800 | 2.000 | 1.889 | - |
| Tuluá (Valle del Cauca) | 2.000 | 2.240 | 2.107 | + |
| Tunja, Complejo de Servicios del Sur | 2.000 | 2.200 | 2.040 | = |
| Ubaté (Cundinamarca) | 2.500 | 2.500 | 2.500 | ++ |
| Valledupar, Mercabastos | 2.240 | 2.560 | 2.378 | - |
| Villavicencio, CAV | 1.833 | 2.333 | 2.092 | - |
| Yopal (Casanare) | 2.750 | 2.875 | 2.813 | - |
| Naranja común | | | | |
| Arauca (Arauca) | 840 | 900 | 867 | - |
| Barranquilla, Barranquillita | 560 | 600 | 570 | = |
| Bucaramanga, Mercados del centro | 120 | 120 | 120 | - |
| Cartagena, Bazarro | 600 | 650 | 611 | - |
| Chiquinquirá (Boyacá) | 417 | 500 | 458 | + |
| Cúcuta, Cenabastos | 600 | 833 | 748 | - |
| Cúcuta, La Nueva Sexta | 667 | 833 | 735 | - |
| Ibagué, Plaza La 21 | 320 | 384 | 368 | + |
| Montería (Córdoba) | 520 | 720 | 607 | - |
| Pamplona (Norte de Santander) | 500 | 600 | 554 | + |
| San Gil (Santander) | 300 | 440 | 376 | - |
| Santa Bárbara (Antioquia) | 300 | 600 | 450 | ++ |
| Santa Marta (Magdalena) | 480 | 680 | 600 | - |
| Socorro (Santander) | 400 | 440 | 413 | = |
| Sonsón (Antioquia) | 400 | 500 | 450 | = |
| Tunja, Complejo de Servicios del Sur | 500 | 583 | 554 | - |
| Ubaté (Cundinamarca) | 600 | 600 | 600 | = |
| Valledupar, Mercado Nuevo | 400 | 480 | 427 | - |
| Naranja Sweet | | | | |
| Armenia, Mercar | 480 | 500 | 493 | = |
| Armenia, Retiro | 380 | 400 | 396 | + |

| Productos y mercados | Pesos por kilogramo | | | |
|--|---------------------|--------|-------|-----------|
| | Mínimo | Máximo | Medio | Tendencia |
| Naranja Sweet (continuación) | | | | |
| Bogotá, D. C., Corabastos | 1.000 | 1.100 | 1.064 | + |
| Cali, Cavasa | 600 | 700 | 648 | - |
| Cali, Santa Helena | 600 | 640 | 627 | + |
| Cartago (Valle del Cauca) | 600 | 700 | 623 | + |
| Ibagué, Plaza La 21 | 500 | 600 | 575 | + |
| Neiva, Surabastos | 600 | 700 | 650 | + |
| Pasto, El Potrerillo | 800 | 900 | 850 | + |
| Pereira, La 41 | 700 | 800 | 733 | + |
| Pereira, Mercasa | 600 | 800 | 733 | + |
| Popayán (Cauca) | 560 | 600 | 583 | - |
| Tuluá (Valle del Cauca) | 600 | 700 | 655 | = |
| Naranja Valencia | | | | |
| Armenia, Mercar | 300 | 360 | 336 | - |
| Armenia, Retiro | 300 | 320 | 312 | - |
| Barranquilla, Barranquillita | 920 | 960 | 950 | + |
| Bogotá, D. C., Corabastos | 1.000 | 1.100 | 1.064 | + |
| Bucaramanga, Centroabastos | 360 | 400 | 380 | - |
| Bucaramanga, Mercados del centro | 320 | 360 | 340 | - |
| Buenaventura (Valle del Cauca) | 960 | 1.000 | 987 | + |
| Cartagena, Bazarro | 880 | 920 | 890 | - |
| Cartago (Valle del Cauca) | 460 | 500 | 480 | + |
| Cúcuta, Cenabastos | 600 | 700 | 642 | - |
| Duitama (Boyacá) | 1.000 | 1.100 | 1.067 | = |
| Florencia (Caquetá) | 760 | 760 | 760 | + |
| Ipiales (Nariño), Ipiales somos todos | 500 | 625 | 563 | - |
| La Ceja (Antioquia) | 900 | 1.000 | 950 | - |
| Manizales (Caldas) | 500 | 700 | 617 | = |
| Medellín, Central Mayorista de Antioquia | 900 | 1.200 | 1.000 | - |
| Medellín, Plaza Minorista José María Villa | 1.100 | 1.200 | 1.198 | + |
| Montería (Córdoba) | 600 | 700 | 655 | - |
| Pasto, El Potrerillo | 700 | 800 | 750 | = |
| Pereira, Mercasa | 500 | 800 | 671 | ++ |
| Rionegro (Antioquia) | 1.100 | 1.300 | 1.165 | - |
| Santa Marta (Magdalena) | 800 | 800 | 800 | = |
| Sincedejo (Sucre) | 700 | 700 | 700 | = |
| Sogamoso (Boyacá) | 1.060 | 1.200 | 1.102 | - |
| Tunja, Complejo de Servicios del Sur | 700 | 840 | 747 | - |
| Valledupar, Mercado Nuevo | 600 | 640 | 622 | + |
| Villavicencio, CAV | 500 | 700 | 554 | - |
| Yopal (Casanare) | 600 | 700 | 650 | - |
| Papaya hawaiana | | | | |
| Medellín, Central Mayorista de Antioquia | 1.429 | 1.607 | 1.488 | + |
| Papaya Maradol | | | | |
| Arauca (Arauca) | 2.000 | 2.000 | 2.000 | = |

BOLETÍN SEMANAL PRECIOS MAYORISTAS

Cuadro 3. Mercados mayoristas. Precios de venta de frutas frescas (continuación)
2017 (21 al 27 de octubre)

| Productos y mercados | Pesos por kilogramo | | | |
|--|---------------------|--------|-------|----------------|
| | Precios | | | Tenden- cia |
| | Mínimo | Máximo | Medio | |
| Papaya Maradol (continuación) | | | | |
| Armenia, Mercar | 1.200 | 1.300 | 1.211 | + |
| Bogotá, D. C., Corabastos | 1.000 | 1.389 | 1.202 | - |
| Bucaramanga, Centroabastos | 1.200 | 1.300 | 1.250 | = |
| Buenaventura (Valle del Cauca) | 1.500 | 1.500 | 1.500 | - |
| Cali, Cavasa | 1.300 | 1.500 | 1.369 | - |
| Cali, Santa Helena | 1.200 | 1.400 | 1.300 | - |
| Cartagena, Bazurto | 1.875 | 1.875 | 1.875 | = |
| Cartago (Valle del Cauca) | 1.500 | 1.600 | 1.533 | + |
| Chiquinquirá (Boyacá) | 889 | 1.000 | 951 | - |
| Cúcuta, Cenabastos | 1.100 | 1.300 | 1.228 | - |
| Cúcuta, La Nueva Sexta | 1.200 | 1.500 | 1.331 | - |
| Duitama (Boyacá) | 778 | 889 | 833 | - |
| Ibagué, Plaza La 21 | 1.000 | 1.500 | 1.250 | - |
| Ipiales (Nariño), Ipiales somos todos | 2.000 | 2.200 | 2.017 | - |
| La Ceja (Antioquia) | 2.100 | 2.300 | 2.200 | + |
| Manizales (Caldas) | 1.400 | 1.700 | 1.550 | - |
| Medellín, Central Mayorista de Antioquia | 1.900 | 2.200 | 2.035 | - |
| Medellín, Plaza Minorista José María Villa | 1.200 | 1.200 | 1.200 | = |
| Neiva, Surabastos | 1.200 | 1.500 | 1.350 | + |
| Palmira (Valle del Cauca) | 1.300 | 1.400 | 1.350 | + |
| Pamplona (Norte de Santander) | 1.800 | 2.000 | 1.967 | - |
| Pasto, El Potrerillo | 1.500 | 2.200 | 1.917 | - |
| Pereira, La 41 | 1.500 | 1.600 | 1.513 | - |
| Pereira, Mercasa | 1.300 | 1.500 | 1.400 | - |
| Popayán (Cauca) | 1.300 | 1.400 | 1.325 | - |
| Rionegro (Antioquia) | 2.300 | 2.600 | 2.488 | - |
| San Gil (Santander) | 750 | 900 | 861 | - |
| Socorro (Santander) | 720 | 800 | 773 | = |
| Sogamoso (Boyacá) | 778 | 889 | 846 | - |
| Tuluá (Valle del Cauca) | 1.000 | 1.100 | 1.050 | - |
| Tunja, Complejo de Servicios del Sur | 833 | 944 | 867 | - |
| Ubaté (Cundinamarca) | 611 | 667 | 639 | - |
| Valledupar, Mercado Nuevo | 800 | 800 | 800 | = |
| Villavicencio, CAV | 750 | 900 | 821 | - |
| Papaya melona | | | | |
| Medellín, Central Mayorista de Antioquia | 1.000 | 1.000 | 1.000 | = |
| Papaya redonda | | | | |
| Medellín, Central Mayorista de Antioquia | 1.000 | 1.000 | 1.000 | = |
| Papaya tainung | | | | |
| Barranquilla, Barranquillita | 1.300 | 1.400 | 1.333 | = |
| Bogotá, D. C., Corabastos | 2.500 | 2.500 | 2.500 | = |
| Cartagena, Bazurto | 1.200 | 1.400 | 1.267 | = |
| Florencia (Caquetá) | 1.000 | 1.100 | 1.033 | - |
| Papaya tainung (continuación) | | | | |
| Medellín, Central Mayorista de Antioquia | 1.200 | 1.200 | 1.200 | = |
| Medellín, Plaza Minorista José María Villa | 1.300 | 1.300 | 1.300 | = |
| Montería (Córdoba) | 800 | 1.000 | 917 | - |
| Santa Marta (Magdalena) | 800 | 800 | 800 | = |
| Sincelejo (Sucre) | 800 | 833 | 830 | - |
| Villavicencio, CAV | 900 | 1.100 | 1.013 | + |
| Patilla | | | | |
| Armenia, Mercar | 700 | 750 | 706 | + |
| Barranquilla, Barranquillita | 800 | 850 | 821 | - |
| Bogotá, D. C., Corabastos | 750 | 800 | 792 | + |
| Bucaramanga, Centroabastos | 800 | 900 | 850 | = |
| Cali, Cavasa | 800 | 900 | 846 | - |
| Cali, Santa Helena | 700 | 750 | 725 | = |
| Cartagena, Bazurto | 750 | 800 | 788 | + |
| Cartago (Valle del Cauca) | 800 | 1.000 | 900 | = |
| Cúcuta, Cenabastos | 800 | 900 | 867 | + |
| Ibagué, Plaza La 21 | 800 | 900 | 850 | + |
| Medellín, Central Mayorista de Antioquia | 800 | 800 | 800 | = |
| Medellín, Plaza Minorista José María Villa | 800 | 800 | 800 | = |
| Montería (Córdoba) | 700 | 750 | 717 | - |
| Palmira (Valle del Cauca) | 900 | 900 | 900 | = |
| Pasto, El Potrerillo | 700 | 1.000 | 844 | + |
| Pereira, La 41 | 1.000 | 1.000 | 1.000 | = |
| Popayán (Cauca) | 850 | 900 | 894 | = |
| Rionegro (Antioquia) | 800 | 1.000 | 925 | + |
| San Gil (Santander) | 800 | 1.000 | 900 | + |
| Santa Marta (Magdalena) | 1.000 | 1.100 | 1.050 | - |
| Sincelejo (Sucre) | 700 | 700 | 700 | ++ |
| Socorro (Santander) | 900 | 1.000 | 933 | = |
| Tuluá (Valle del Cauca) | 900 | 1.000 | 950 | = |
| Tunja, Complejo de Servicios del Sur | 600 | 700 | 650 | - |
| Valledupar, Mercado Nuevo | 700 | 750 | 725 | = |
| Patilla baby | | | | |
| Bogotá, D. C., Corabastos | 1.800 | 2.000 | 1.906 | + |
| Medellín, Central Mayorista de Antioquia | 1.600 | 2.200 | 2.013 | +++ |
| Pera importada | | | | |
| Armenia, Mercar | 3.900 | 4.500 | 4.106 | + |
| Bogotá, D. C., Corabastos | 4.250 | 4.500 | 4.321 | + |
| Bucaramanga, Centroabastos | 4.150 | 4.250 | 4.238 | + |
| Buenaventura (Valle del Cauca) | 4.211 | 4.737 | 4.386 | - |
| Cali, Cavasa | 4.632 | 4.737 | 4.730 | + |
| Cali, Santa Helena | 4.211 | 4.474 | 4.342 | + |

Cuadro 3. Mercados mayoristas. Precios de venta de frutas frescas (continuación)
2017 (21 al 27 de octubre)

| Productos y mercados | Pesos por kilogramo | | | |
|--|---------------------|--------|-------|-----------|
| | Mínimo | Máximo | Medio | Tendencia |
| Pera importada (continuación) | | | | |
| Cartagena, Bazaruto | 4.474 | 4.632 | 4.579 | + |
| Cartago (Valle del Cauca) | 4.211 | 4.474 | 4.408 | + |
| Chiquinquirá (Boyacá) | 4.737 | 5.000 | 4.868 | + |
| Cúcuta, Cenabastos | 4.250 | 4.500 | 4.354 | + |
| Duitama (Boyacá) | 4.474 | 4.737 | 4.618 | - |
| Florencia (Caquetá) | 4.474 | 4.474 | 4.474 | - |
| Ibagué, Plaza La 21 | 4.211 | 4.737 | 4.588 | + |
| Ipiales (Nariño), Ipiales somos todos | 4.211 | 4.421 | 4.339 | - |
| Manizales (Caldas) | 4.500 | 4.750 | 4.617 | + |
| Medellín, Central Mayorista de Antioquia | 4.474 | 5.263 | 4.912 | ++ |
| Montería (Córdoba) | 4.474 | 5.000 | 4.781 | + |
| Neiva, Surabastos | 4.667 | 5.222 | 4.892 | + |
| Palmira (Valle del Cauca) | 4.474 | 4.737 | 4.539 | + |
| Pamplona (Norte de Santander) | 4.500 | 4.750 | 4.625 | = |
| Pasto, El Potrerillo | 4.474 | 4.737 | 4.620 | + |
| Pereira, La 41 | 4.000 | 4.400 | 4.229 | + |
| Pereira, Mercasa | 4.000 | 4.500 | 4.167 | + |
| Popayán (Cauca) | 4.526 | 4.737 | 4.605 | + |
| Rionegro (Antioquia) | 4.474 | 5.000 | 4.806 | + |
| San Gil (Santander) | 4.500 | 4.750 | 4.617 | = |
| Santa Marta (Magdalena) | 4.444 | 4.444 | 4.444 | = |
| Sincelejo (Sucre) | 4.250 | 4.500 | 4.278 | + |
| Socorro (Santander) | 4.350 | 4.750 | 4.533 | + |
| Sogamoso (Boyacá) | 4.737 | 5.000 | 4.883 | + |
| Tuluá (Valle del Cauca) | 4.474 | 4.737 | 4.618 | n.d. |
| Tunja, Complejo de Servicios del Sur | 4.474 | 4.579 | 4.495 | + |
| Valledupar, Mercado Nuevo | 3.900 | 4.100 | 4.000 | = |
| Villavicencio, CAV | 4.000 | 4.750 | 4.413 | + |
| Yopal (Casare) | 5.150 | 5.250 | 5.200 | - |
| Pera nacional | | | | |
| Arauca (Arauca) | 1.440 | 1.560 | 1.493 | + |
| Bogotá, D. C., Corabastos | 2.826 | 3.261 | 3.130 | - |
| Bucaramanga, Centroabastos | 2.400 | 2.800 | 2.650 | + |
| Chiquinquirá (Boyacá) | 3.478 | 3.696 | 3.587 | + |
| San Gil (Santander) | 2.800 | 3.200 | 3.000 | = |
| Socorro (Santander) | 2.800 | 3.200 | 3.000 | n.d. |
| Tunja, Complejo de Servicios del Sur | 2.826 | 3.043 | 2.891 | + |
| Piña gold | | | | |
| Armenia, Mercar | 650 | 700 | 683 | -- |
| Bogotá, D. C., Corabastos | 1.364 | 1.455 | 1.393 | - |
| Bucaramanga, Centroabastos | 1.000 | 1.400 | 1.244 | - |
| Buenaventura (Valle del Cauca) | 1.400 | 1.600 | 1.517 | - |
| Cali, Cavasa | 1.000 | 1.100 | 1.042 | - |
| Cali, Santa Helena | 1.100 | 1.100 | 1.100 | - |
| Cartago (Valle del Cauca) | 1.200 | 1.300 | 1.233 | + |
| Chiquinquirá (Boyacá) | 1.364 | 1.545 | 1.466 | - |
| Cúcuta, Cenabastos | 1.300 | 1.700 | 1.517 | - |

| Productos y mercados | Pesos por kilogramo | | | |
|--|---------------------|--------|-------|-----------|
| | Mínimo | Máximo | Medio | Tendencia |
| Piña gold (continuación) | | | | |
| Duitama (Boyacá) | 1.273 | 1.364 | 1.333 | - |
| Ibagué, Plaza La 21 | 1.000 | 1.400 | 1.250 | + |
| Ipiales (Nariño), Ipiales somos todos | 1.333 | 1.500 | 1.417 | - |
| Manizales (Caldas) | 1.200 | 1.400 | 1.267 | + |
| Medellín, Central Mayorista de Antioquia | 1.000 | 1.200 | 1.114 | - |
| Medellín, Plaza Minorista José María Villa | 750 | 1.000 | 863 | - |
| Neiva, Surabastos | 1.000 | 1.300 | 1.217 | - |
| Palmira (Valle del Cauca) | 1.000 | 1.000 | 1.000 | - |
| Pasto, El Potrerillo | 900 | 1.200 | 1.083 | = |
| Pereira, La 41 | 1.300 | 1.500 | 1.450 | + |
| Pereira, Mercasa | 1.100 | 1.200 | 1.171 | + |
| Rionegro (Antioquia) | 1.400 | 1.600 | 1.506 | + |
| Santa Marta (Magdalena) | 1.700 | 1.800 | 1.750 | = |
| Sogamoso (Boyacá) | 909 | 1.000 | 949 | - |
| Tuluá (Valle del Cauca) | 1.000 | 1.200 | 1.083 | = |
| Tunja, Complejo de Servicios del Sur | 1.636 | 1.818 | 1.733 | + |
| Ubaté (Cundinamarca) | 1.364 | 1.455 | 1.409 | - |
| Villavicencio, CAV | 1.000 | 1.000 | 1.000 | n.d. |
| Piña manzana | | | | |
| Cali, Cavasa | 700 | 800 | 771 | + |
| Cali, Santa Helena | 900 | 1.000 | 933 | ++ |
| La Ceja (Antioquia) | 1.000 | 1.150 | 1.096 | + |
| Manizales (Caldas) | 800 | 1.000 | 883 | = |
| Medellín, Central Mayorista de Antioquia | 850 | 1.000 | 884 | - |
| Pasto, El Potrerillo | 1.250 | 1.350 | 1.300 | - |
| Pereira, La 41 | 1.500 | 1.500 | 1.500 | = |
| Pereira, Mercasa | 1.000 | 1.400 | 1.300 | = |
| Popayán (Cauca) | 700 | 750 | 725 | + |
| Rionegro (Antioquia) | 1.000 | 1.150 | 1.082 | + |
| Tuluá (Valle del Cauca) | 800 | 850 | 808 | = |
| Piña perolera | | | | |
| Arauca (Arauca) | 2.400 | 2.800 | 2.587 | + |
| Barranquilla, Barranquillita | 1.000 | 1.160 | 1.097 | + |
| Barranquilla, Granabastos | 1.120 | 1.240 | 1.190 | = |
| Bogotá, D. C., Corabastos | 750 | 844 | 785 | - |
| Bucaramanga, Centroabastos | 667 | 733 | 692 | + |
| Cartagena, Bazaruto | 1.200 | 1.200 | 1.200 | = |
| Chiquinquirá (Boyacá) | 800 | 867 | 842 | + |
| Cúcuta, Cenabastos | 933 | 1.067 | 989 | ++ |
| Cúcuta, La Nueva Sexta | 800 | 875 | 831 | - |
| Duitama (Boyacá) | 733 | 833 | 800 | + |
| Florencia (Caquetá) | 1.000 | 1.000 | 1.000 | + |
| Medellín, Central Mayorista de Antioquia | 1.000 | 1.000 | 1.000 | = |
| Montería (Córdoba) | 800 | 840 | 803 | - |

BOLETÍN SEMANAL PRECIOS MAYORISTAS

Cuadro 3. Mercados mayoristas. Precios de venta de frutas frescas (continuación)
2017 (21 al 27 de octubre)

| Productos y mercados | Pesos por kilogramo | | | |
|--|---------------------|--------|--------|-----------|
| | Mínimo | Máximo | Medio | Tendencia |
| Piña perolera (continuación) | | | | |
| Neiva, Surabastos | 893 | 1.214 | 1.065 | - |
| Pamplona (Norte de Santander) | 833 | 933 | 908 | + |
| San Gil (Santander) | 667 | 833 | 748 | - |
| Santa Marta (Magdalena) | 1.120 | 1.200 | 1.160 | + |
| Sincelejo (Sucre) | 920 | 1.000 | 964 | + |
| Socorro (Santander) | 667 | 800 | 733 | - |
| Sogamoso (Boyacá) | 833 | 900 | 870 | - |
| Tunja, Complejo de Servicios del Sur | 900 | 1.000 | 926 | - |
| Valledupar, Mercabastos | 1.080 | 1.200 | 1.190 | + |
| Villavicencio, CAV | 909 | 909 | 909 | + |
| Pitahaya | | | | |
| Arauca (Arauca) | 8.000 | 9.200 | 8.733 | - |
| Bogotá, D. C., Corabastos | 3.000 | 3.800 | 3.425 | - |
| Bucaramanga, Centroabastos | 3.000 | 4.000 | 3.750 | + |
| Cúcuta, Cenabastos | 4.000 | 6.000 | 5.083 | - |
| Ibagué, Plaza La 21 | 3.000 | 4.000 | 3.500 | + |
| Medellín, Central Mayorista de Antioquia | 2.500 | 3.000 | 2.717 | + |
| Neiva, Surabastos | 3.500 | 4.000 | 3.750 | + |
| Sogamoso (Boyacá) | 4.000 | 5.000 | 4.333 | = |
| Tunja, Complejo de Servicios del Sur | 3.500 | 4.000 | 3.750 | - |
| Villavicencio, CAV | 4.000 | 6.000 | 4.625 | = |
| Tangelo | | | | |
| Bogotá, D. C., Corabastos | 1.400 | 1.800 | 1.631 | - |
| Bucaramanga, Centroabastos | 1.120 | 1.200 | 1.160 | - |
| Cartago (Valle del Cauca) | 1.800 | 1.900 | 1.817 | + |
| Manizales (Caldas) | 1.000 | 1.500 | 1.275 | - |
| Pereira, Mercasa | 1.200 | 1.500 | 1.425 | ++ |
| Rionegro (Antioquia) | 2.000 | 2.500 | 2.286 | - |
| Tunja, Complejo de Servicios del Sur | 1.200 | 1.400 | 1.320 | - |
| Ubaté (Cundinamarca) | 1.750 | 2.000 | 1.875 | - |
| Villavicencio, CAV | 1.000 | 1.400 | 1.173 | - |
| Tomate de árbol | | | | |
| Arauca (Arauca) | 2.083 | 2.250 | 2.167 | - |
| Armenia, Mercar | 1.600 | 1.800 | 1.667 | - |
| Barranquilla, Barranquillita | 1.600 | 1.700 | 1.625 | = |
| Barranquilla, Granabastos | 1.600 | 1.700 | 1.650 | - |
| Bogotá, D. C., Corabastos | 1.400 | 1.600 | 1.558 | - |
| Bucaramanga, Centroabastos | 1.480 | 1.520 | 1.505 | - |
| Buenaventura (Valle del Cauca) | 2.000 | 2.400 | 2.133 | + |
| Cali, Cavasa | 1.400 | 1.600 | 1.533 | - |
| Cali, Santa Helena | 1.300 | 1.800 | 1.550 | - |
| Cartagena, Bazurto | 1.500 | 2.000 | 1.800 | - |
| Cartago (Valle del Cauca) | 1.800 | 2.000 | 1.850 | + |
| Chiquinquirá (Boyacá) | 1.522 | 1.609 | 1.543 | - |
| Cúcuta, Cenabastos | 1.800 | 2.200 | 2.000 | + |
| Duitama (Boyacá) | 1.522 | 1.522 | 1.522 | - |
| Tomate de árbol (continuación) | | | | |
| El Santuario (Antioquia) | 900 | 1.100 | 1.025 | - |
| Florencia (Caquetá) | 1.920 | 1.920 | 1.920 | - |
| Ibagué, Plaza La 21 | 1.360 | 1.840 | 1.609 | - |
| Ipiales (Nariño), Ipiales somos todos | 1.333 | 1.500 | 1.431 | - |
| La Ceja (Antioquia) | 1.200 | 1.500 | 1.350 | + |
| La Unión (Antioquia) | 1.100 | 1.300 | 1.200 | - |
| Manizales (Caldas) | 1.360 | 1.600 | 1.475 | - |
| Marinilla (Antioquia) | 1.000 | 1.350 | 1.157 | + |
| Medellín, Central Mayorista de Antioquia | 1.100 | 1.400 | 1.246 | - |
| Medellín, Plaza Minorista José María Villa | 1.400 | 1.700 | 1.523 | - |
| Montería (Córdoba) | 2.240 | 2.720 | 2.377 | - |
| Neiva, Surabastos | 1.600 | 1.800 | 1.642 | - |
| Palmira (Valle del Cauca) | 1.500 | 1.600 | 1.588 | = |
| Pamplona (Norte de Santander) | 1.250 | 1.458 | 1.340 | - |
| Pasto, El Potrerillo | 1.500 | 1.800 | 1.653 | - |
| Peñol (Antioquia) | 1.000 | 1.400 | 1.196 | - |
| Pereira, La 41 | 1.500 | 1.700 | 1.638 | + |
| Pereira, Mercasa | 1.400 | 1.800 | 1.542 | - |
| Popayán (Cauca) | 1.248 | 1.312 | 1.280 | - |
| Rionegro (Antioquia) | 1.200 | 1.400 | 1.300 | + |
| San Gil (Santander) | 1.600 | 1.680 | 1.627 | - |
| San Vicente (Antioquia) | 1.200 | 1.300 | 1.238 | + |
| Santa Marta (Magdalena) | 1.400 | 1.800 | 1.665 | - |
| Sincelejo (Sucre) | 1.600 | 1.800 | 1.667 | - |
| Socorro (Santander) | 1.600 | 1.800 | 1.693 | + |
| Sogamoso (Boyacá) | 1.304 | 1.522 | 1.425 | - |
| Sonsón (Antioquia) | 1.000 | 1.100 | 1.050 | + |
| Tuluá (Valle del Cauca) | 1.600 | 1.800 | 1.675 | - |
| Tunja, Complejo de Servicios del Sur | 1.304 | 1.522 | 1.354 | - |
| Valledupar, Mercabastos | 1.680 | 1.800 | 1.753 | - |
| Villavicencio, CAV | 1.600 | 2.000 | 1.830 | - |
| Yopal (Casanare) | 2.400 | 2.800 | 2.600 | = |
| Uchuva con cáscara | | | | |
| Bogotá, D. C., Corabastos | 1.800 | 2.000 | 1.983 | + |
| Bucaramanga, Centroabastos | 2.400 | 3.000 | 2.700 | = |
| Cúcuta, Cenabastos | 2.000 | 2.000 | 2.000 | + |
| Ibagué, Plaza La 21 | 1.600 | 1.600 | 1.600 | - |
| Medellín, Central Mayorista de Antioquia | 2.600 | 3.000 | 2.822 | + |
| San Gil (Santander) | 2.000 | 2.200 | 2.133 | - |
| Socorro (Santander) | 2.000 | 2.500 | 2.217 | + |
| Uva importada | | | | |
| Barranquilla, Barranquillita | 6.111 | 6.444 | 6.333 | = |
| Bogotá, D. C., Corabastos | 8.750 | 9.375 | 9.240 | - |
| Bucaramanga, Centroabastos | 10.625 | 11.250 | 11.042 | - |
| Buenaventura (Valle del Cauca) | 10.000 | 11.875 | 10.938 | - |

Cuadro 3. Mercados mayoristas. Precios de venta de frutas frescas (continuación)
2017 (21 al 27 de octubre)

| Productos y mercados | Pesos por kilogramo | | | |
|--|---------------------|--------|--------|---------|
| | Precios | | | Tenden- |
| | Mínimo | Máximo | Medio | cia |
| Uva importada (continuación) | | | | |
| Cali, Cavasa | 9.412 | 10.000 | 9.877 | + |
| Cali, Santa Helena | 7.647 | 8.571 | 8.137 | + |
| Cartagena, Bazurto | 8.333 | 8.667 | 8.444 | = |
| Cúcuta, Cenabastos | 8.750 | 10.000 | 9.531 | - |
| Medellín, Central Mayorista de Antioquia | 8.750 | 10.000 | 9.173 | + |
| Palmira (Valle del Cauca) | 10.000 | 10.625 | 10.313 | - |
| San Gil (Santander) | 8.750 | 11.250 | 10.278 | - |
| Santa Marta (Magdalena) | 13.125 | 13.125 | 13.125 | = |
| Socorro (Santander) | 8.750 | 11.250 | 10.000 | - |
| Sogamoso (Boyacá) | 12.500 | 13.750 | 13.194 | - |
| Tunja, Complejo de Servicios del Sur | 9.375 | 10.000 | 9.766 | - |
| Valledupar, Mercado Nuevo | 9.375 | 9.750 | 9.563 | + |
| Villavicencio, CAV | 8.125 | 10.000 | 9.063 | - |

Uva Isabela

| | | | | |
|--|-------|-------|-------|---|
| Armenia, Mercar | 2.819 | 2.907 | 2.849 | - |
| Bogotá, D. C., Corabastos | 2.400 | 2.720 | 2.571 | + |
| Bucaramanga, Centroabastos | 1.760 | 2.080 | 1.995 | - |
| Cali, Cavasa | 2.000 | 2.000 | 2.000 | - |
| Cali, Santa Helena | 1.920 | 2.000 | 1.933 | - |
| Chiquinquirá (Boyacá) | 2.800 | 3.200 | 2.928 | + |
| Cúcuta, Cenabastos | 3.000 | 3.000 | 3.000 | - |
| Duitama (Boyacá) | 1.760 | 2.000 | 1.893 | - |
| Ibagué, Plaza La 21 | 1.920 | 2.240 | 2.030 | - |
| Ipiales (Nariño), Ipiales somos todos | 2.000 | 2.080 | 2.027 | - |
| Medellín, Central Mayorista de Antioquia | 2.800 | 3.000 | 2.940 | - |
| Neiva, Surabastos | 1.800 | 2.400 | 2.089 | - |
| Palmira (Valle del Cauca) | 1.760 | 2.000 | 1.900 | + |
| Pamplona (Norte de Santander) | 3.000 | 3.000 | 3.000 | + |
| Pasto, El Potrerillo | 2.000 | 2.240 | 2.098 | - |
| Popayán (Cauca) | 2.080 | 2.160 | 2.150 | - |
| Rionegro (Antioquia) | 3.000 | 3.400 | 3.225 | - |
| San Gil (Santander) | 2.560 | 2.800 | 2.640 | - |
| Sincelejo (Sucre) | 3.000 | 3.333 | 3.259 | - |
| Socorro (Santander) | 2.560 | 2.800 | 2.667 | = |
| Sogamoso (Boyacá) | 2.000 | 2.240 | 2.133 | - |
| Tuluá (Valle del Cauca) | 1.920 | 2.080 | 2.013 | - |
| Tunja, Complejo de Servicios del Sur | 2.400 | 2.560 | 2.416 | - |
| Ubaté (Cundinamarca) | 2.600 | 2.800 | 2.700 | + |
| Villavicencio, CAV | 2.400 | 2.400 | 2.400 | - |
| Yopal (Casanare) | 2.800 | 2.880 | 2.840 | - |

Uva negra

| | | | | |
|-------------------|-------|-------|-------|---|
| Sogamoso (Boyacá) | 2.400 | 2.640 | 2.560 | - |
|-------------------|-------|-------|-------|---|

Uva red globe nacional

| | | | | |
|------------------------------|-------|-------|-------|---|
| Armenia, Mercar | 3.200 | 3.760 | 3.502 | - |
| Barranquilla, Barranquillita | 4.000 | 4.160 | 4.062 | = |

| Productos y mercados | Pesos por kilogramo | | | |
|--|---------------------|--------|-------|---------|
| | Precios | | | Tenden- |
| | Mínimo | Máximo | Medio | cia |
| Uva red globe nacional (continuación) | | | | |
| Bogotá, D. C., Corabastos | 2.727 | 3.889 | 3.244 | - |
| Bucaramanga, Centroabastos | 3.182 | 3.636 | 3.420 | - |
| Cali, Cavasa | 3.333 | 3.556 | 3.412 | - |
| Cali, Santa Helena | 2.933 | 3.200 | 3.067 | - |
| Cartagena, Bazurto | 4.667 | 5.000 | 4.889 | - |
| Cartago (Valle del Cauca) | 3.500 | 4.000 | 3.850 | - |
| Ibagué, Plaza La 21 | 2.880 | 3.200 | 3.053 | - |
| Manizales (Caldas) | 2.720 | 3.600 | 3.170 | - |
| Medellín, Central Mayorista de Antioquia | 3.000 | 3.500 | 3.314 | - |
| Montería (Córdoba) | 3.333 | 3.889 | 3.611 | - |
| Pasto, El Potrerillo | 2.400 | 3.200 | 2.844 | - |
| Pereira, La 41 | 3.500 | 4.000 | 3.700 | - |
| Pereira, Mercasa | 3.000 | 4.000 | 3.367 | - |
| Rionegro (Antioquia) | 3.889 | 4.778 | 4.341 | - |
| San Gil (Santander) | 3.818 | 4.364 | 4.061 | - |
| Socorro (Santander) | 3.636 | 4.364 | 4.015 | - |
| Tuluá (Valle del Cauca) | 3.000 | 3.500 | 3.083 | - |
| Villavicencio, CAV | 3.182 | 3.636 | 3.386 | - |

Uva roja

| | | | | |
|---------------------------------------|-------|-------|-------|---|
| Duitama (Boyacá) | 2.400 | 2.400 | 2.400 | + |
| Florencia (Caquetá) | 8.000 | 8.000 | 8.000 | = |
| Ipiales (Nariño), Ipiales somos todos | 2.778 | 2.889 | 2.796 | - |
| Neiva, Surabastos | 3.800 | 4.000 | 3.900 | - |
| Pereira, Mercasa | 6.667 | 7.778 | 7.361 | - |
| Sincelejo (Sucre) | 3.889 | 3.889 | 3.889 | - |
| Sogamoso (Boyacá) | 2.400 | 2.640 | 2.560 | - |

Uva verde

| | | | | |
|--|-------|-------|-------|---|
| Bogotá, D. C., Corabastos | 2.727 | 3.889 | 3.244 | - |
| Bucaramanga, Centroabastos | 3.273 | 3.636 | 3.455 | - |
| Cartago (Valle del Cauca) | 4.400 | 4.800 | 4.600 | - |
| Cúcuta, Cenabastos | 3.778 | 5.000 | 4.245 | - |
| Duitama (Boyacá) | 2.727 | 2.727 | 2.727 | + |
| Florencia (Caquetá) | 8.800 | 8.800 | 8.800 | = |
| Medellín, Central Mayorista de Antioquia | 3.273 | 3.636 | 3.441 | - |
| Neiva, Surabastos | 3.800 | 4.000 | 3.900 | - |
| San Gil (Santander) | 4.091 | 4.727 | 4.364 | - |
| Socorro (Santander) | 4.545 | 4.727 | 4.606 | - |
| Sogamoso (Boyacá) | 2.727 | 3.000 | 2.909 | + |
| Tunja, Complejo de Servicios del Sur | 4.091 | 4.545 | 4.500 | + |
| Villavicencio, CAV | 4.375 | 5.000 | 4.667 | - |

Zapote

| | | | | |
|--|-------|-------|-------|----|
| Barranquilla, Barranquillita | 3.400 | 3.500 | 3.467 | = |
| Cúcuta, Cenabastos | 833 | 1.333 | 1.017 | ++ |
| Medellín, Plaza Minorista José María Villa | 1.500 | 1.600 | 1.525 | + |

Cuadro 3. Mercados mayoristas. Precios de venta de frutas frescas (conclusión)
2017 (21 al 27 de octubre)

| Productos y mercados | Pesos por kilogramo | | | Tendencia |
|--------------------------------------|---------------------|--------|-------|-----------|
| | Mínimo | Máximo | Medio | |
| Zapote (continuación) | | | | |
| Santa Bárbara (Antioquia) | 600 | 900 | 788 | + |
| Tunja, Complejo de Servicios del Sur | 1.522 | 1.522 | 1.522 | - |

TENDENCIAS

| | |
|-------------------------------|-----------------------------|
| --- | - |
| Variación mayor al -20 % | Variación entre 0 % y -10 % |
| -- | = |
| Variación entre -10 % y -20 % | Variación igual a 0 % |

| Productos y mercados | Pesos por kilogramo | | | Tendencia |
|------------------------------|---------------------|--------|-------|-----------|
| | Mínimo | Máximo | Medio | |
| Zapote (continuación) | | | | |
| Valledupar, Mercado Nuevo | 2.500 | 3.500 | 3.083 | - |

| | |
|-----------------------------|-------------------------|
| + | +++ |
| Variación entre 0 % y 10 % | Variación mayor al 20 % |
| ++ | n. d. |
| Variación entre 10 % y 20 % | No determinado |

TUBÉRCULOS, RAÍCES Y PLÁTANOS

Disminuyó la cotización de la papa criolla

A lo largo de la presente semana se registró una reducción en las cotizaciones de la papa criolla limpia en cuarenta de los cuarenta y dos mercados donde se distribuyó. Esta situación se debió a una mayor oferta del producto proveniente de Granada, El Santuario, Marinilla, Sonsón, La Unión (Antioquia), Pamplona, Cácuta, Chitagá, Mutiscua (Norte de Santander) y Tunja (Boyacá). En la Central Mayorista de Antioquia, en Medellín, y Cenabastos, en Cúcuta, por ejemplo, el kilo se vendió a \$1.610 y a \$1.485, respectivamente, lo que indicó una caída superior al 11,00 % respecto a la semana pasada.

De igual manera, cayeron los precios mayoristas de la papa capira; los comerciantes afirmaron que este comportamiento se debió al aumento de la recolección en las zonas de producción ubicadas en Túquerres, Ipiales (Nariño) y la Sabana de Bogotá. Esta dinámica se presentó en veinte de los veintiocho mercados en donde se negoció esta semana. En la ciudad de Sincelejo (Sucre), por ejemplo, el descenso del precio superó el 4,50 %, ofreciéndose el kilo a \$1.182.

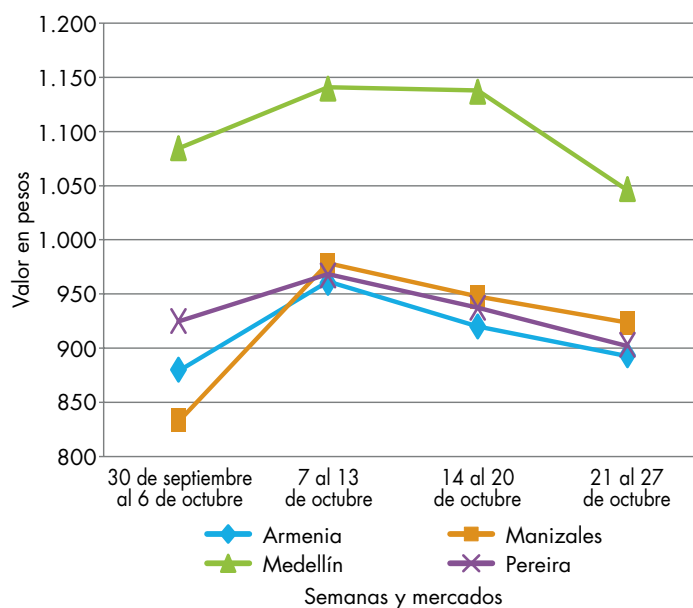
Al mismo tiempo, disminuyeron los precios mayoristas de la papa parda pastusa, esta vez en dieciocho de los veinticuatro mercados en donde se negoció. Según las fuentes encuestadas, esta situación estuvo determinada por el aumento en el ingreso de producto proveniente de Pasto (Nariño) y Ubaté (Cundinamarca). De acuerdo con lo anterior, se registró un descenso en las cotizaciones en Yopal y Popayán, en donde el kilo se ofreció a \$1.146 y a \$1.113, respectivamente; es decir, un 5,40 %, en promedio, menos que la semana pasada.

En el caso de la papa única, el precio disminuyó en dieciocho de los veinticinco mercados en donde se comercializó, por la buena oferta que se está presentando en el Altiplano Cundiboyacense. En el mercado La 41, en Pereira, principal destino de la producción de esta zona, el descenso superó el 8,00 %, ofreciéndose el kilo a \$828.

Este mismo comportamiento se presentó para el plátano hartón verde y las papas nevada y R-12. Los precios del plátano hartón verde cayeron en veintidós de los treinta y ocho mercados en donde se distribuyó, pues se observó una mayor disponibilidad desde las zonas de cultivo ubicadas en Lorica, Moñitos y Tierralta (Córdoba). Por ejemplo, en el mercado de Mercabastos, de Valledupar, el precio disminuyó en promedio 14,1 %.

En contraste, las cotizaciones mayoristas de la arracacha blanca y el plátano guineo aumentaron. En el caso de la arracacha blanca, el precio subió en siete de los once mercados donde fue vendida, debido a que las lluvias que se presentaron en El Dovio (Valle del Cauca) dificultaron la recolección. En Armenia se mostró un aumento del 14,80 %, comercializándose el kilo a \$861.

Gráfico 6. Comportamiento de los precios de la papa capira 2017 (30 de septiembre al 27 de octubre)



Fuente: DANE, Sipsa.

Cuadro 4. Mercados mayoristas. Precios de venta de tubérculos, raíces y plátanos 2017 (21 al 27 de octubre)

| Productos y mercados | Pesos por kilogramo | | | |
|--|---------------------|--------|-------|-----------|
| | Mínimo | Máximo | Medio | Tendencia |
| Arracacha amarilla | | | | |
| Arauca (Arauca) | 1.818 | 2.145 | 1.939 | + |
| Bogotá, D. C., Corabastos | 1.417 | 1.667 | 1.542 | - |
| Bucaramanga, Centroabastos | 560 | 720 | 624 | - |
| Buenaventura (Valle del Cauca) | 2.000 | 2.400 | 2.267 | + |
| Cali, Cavasa | 1.500 | 1.667 | 1.559 | + |
| Cali, Santa Helena | 1.250 | 1.333 | 1.319 | + |
| Chiquinquirá (Boyacá) | 1.333 | 1.500 | 1.406 | - |
| Cúcuta, Cenabastos | 600 | 900 | 733 | - |
| Duitama (Boyacá) | 1.167 | 1.333 | 1.292 | = |
| Florencia (Cauquetá) | 1.024 | 1.040 | 1.035 | - |
| Ibagué, Plaza La 21 | 1.200 | 1.280 | 1.267 | - |
| Neiva, Surabastos | 1.440 | 1.920 | 1.676 | + |
| Palmira (Valle del Cauca) | 1.500 | 1.583 | 1.531 | - |
| Pamplona (Norte de Santander) | 500 | 600 | 533 | + |
| Popayán (Cauca) | 1.360 | 1.400 | 1.375 | + |
| San Gil (Santander) | 1.280 | 1.440 | 1.396 | ++ |
| Sogamoso (Boyacá) | 1.167 | 1.333 | 1.278 | - |
| Tunja, Complejo de Servicios del Sur | 833 | 1.250 | 1.078 | + |
| Valledupar, Mercabastos | 1.200 | 1.400 | 1.311 | ++ |
| Villavicencio, CAV | 1.400 | 1.600 | 1.500 | - |
| Yopal (Casanare) | 1.667 | 1.750 | 1.694 | - |
| Arracacha blanca | | | | |
| Armenia, Mercar | 833 | 917 | 861 | ++ |
| Cartago (Valle del Cauca) | 917 | 1.083 | 1.000 | ++ |
| Ipiales (Nariño), Ipiales somos todos | 360 | 440 | 404 | + |
| Manizales (Caldas) | 806 | 1.129 | 968 | + |
| Medellín, Central Mayorista de Antioquia | 450 | 875 | 628 | - |
| Medellín, Plaza Minorista José María Villa | 1.800 | 2.000 | 1.900 | = |
| Pasto, El Potrerillo | 700 | 900 | 792 | - |
| Pereira, La 41 | 667 | 833 | 750 | n.d. |
| Pereira, Mercasa | 1.200 | 1.250 | 1.217 | + |
| San Vicente (Antioquia) | 444 | 500 | 475 | + |
| Tuluá (Valle del Cauca) | 833 | 1.000 | 917 | = |
| Ñame criollo | | | | |
| Sincelejo (Sucre) | 1.200 | 1.300 | 1.289 | + |
| Ñame diamante | | | | |
| Montería (Córdoba) | 400 | 400 | 400 | + |
| Santa Marta (Magdalena) | 500 | 500 | 500 | n.d. |
| Sincelejo (Sucre) | 400 | 400 | 400 | = |
| Valledupar, Mercabastos | 500 | 560 | 527 | + |
| Ñame espinoso | | | | |
| Barranquilla, Barranquillita | 800 | 840 | 810 | = |
| Barranquilla, Granabastos | 920 | 960 | 947 | - |
| Cartagena, Bazurto | 800 | 840 | 810 | = |
| Montería (Córdoba) | 840 | 900 | 865 | + |
| Ñame espinoso (continuación) | | | | |
| Santa Marta (Magdalena) | 900 | 1.000 | 933 | n.d. |
| Sincelejo (Sucre) | 800 | 840 | 813 | = |
| Valledupar, Mercabastos | 700 | 700 | 700 | ++ |
| Papa Betina | | | | |
| Buenaventura (Valle del Cauca) | 880 | 1.000 | 927 | ++ |
| Cali, Cavasa | 760 | 860 | 796 | + |
| Ipiales (Nariño), Centro de acopio | 500 | 750 | 650 | - |
| Ipiales (Nariño), Ipiales somos todos | 600 | 700 | 661 | - |
| Tunja, Complejo de Servicios del Sur | 600 | 700 | 641 | - |
| Papa capira | | | | |
| Armenia, Mercar | 880 | 900 | 893 | - |
| Buenaventura (Valle del Cauca) | 960 | 1.000 | 987 | ++ |
| Cali, Cavasa | 800 | 900 | 858 | + |
| Cali, Santa Helena | 800 | 900 | 863 | + |
| Cartago (Valle del Cauca) | 900 | 920 | 910 | + |
| El Carmen de Viboral (Antioquia) | 1.000 | 1.100 | 1.050 | - |
| El Santuario (Antioquia) | 900 | 1.000 | 958 | - |
| Ipiales (Nariño), Centro de acopio | 600 | 800 | 684 | - |
| Ipiales (Nariño), Ipiales somos todos | 680 | 800 | 736 | - |
| La Ceja (Antioquia) | 1.100 | 1.300 | 1.168 | - |
| La Unión (Antioquia) | 900 | 1.000 | 975 | - |
| Manizales (Caldas) | 840 | 960 | 923 | - |
| Marinilla (Antioquia) | 900 | 1.100 | 1.011 | - |
| Medellín, Central Mayorista de Antioquia | 1.000 | 1.150 | 1.044 | - |
| Medellín, Plaza Minorista José María Villa | 1.000 | 1.100 | 1.063 | - |
| Montería (Córdoba) | 1.120 | 1.220 | 1.183 | - |
| Palmira (Valle del Cauca) | 800 | 840 | 805 | + |
| Pasto, El Potrerillo | 700 | 840 | 778 | - |
| Peñol (Antioquia) | 950 | 1.200 | 1.040 | - |
| Pereira, La 41 | 840 | 960 | 903 | - |
| Pereira, Mercasa | 880 | 900 | 895 | + |
| Popayán (Cauca) | 860 | 900 | 883 | + |
| Rionegro (Antioquia) | 1.000 | 1.150 | 1.058 | - |
| San Vicente (Antioquia) | 1.000 | 1.063 | 1.036 | - |
| Santa Bárbara (Antioquia) | 1.000 | 1.100 | 1.075 | - |
| Sincelejo (Sucre) | 1.080 | 1.209 | 1.182 | - |
| Sonsón (Antioquia) | 1.000 | 1.050 | 1.025 | - |
| Tuluá (Valle del Cauca) | 900 | 940 | 920 | + |
| Papa criolla limpia | | | | |
| Arauca (Arauca) | 2.125 | 2.396 | 2.271 | - |
| Armenia, Mercar | 2.000 | 2.240 | 2.134 | - |
| Barranquilla, Granabastos | 1.800 | 2.000 | 1.915 | - |
| Bogotá, D. C., Corabastos | 2.000 | 2.222 | 2.062 | - |
| Bucaramanga, Centroabastos | 1.600 | 2.000 | 1.733 | - |
| Buenaventura (Valle del Cauca) | 1.440 | 2.000 | 1.640 | - |

Cuadro 4. Mercados mayoristas. Precios de venta de tubérculos, raíces y plátanos (continuación)
2017 (21 al 27 de octubre)

| Productos y mercados | Pesos por kilogramo | | | |
|--|---------------------|--------|-------|---------|
| | Precios | | | Tenden- |
| | Mínimo | Máximo | Medio | cia |
| Papa criolla limpia (continuación) | | | | |
| Cali, Cavasa | 1.500 | 1.600 | 1.548 | - |
| Cali, Santa Helena | 1.500 | 1.760 | 1.627 | - |
| Cartagena, Bazurto | 2.000 | 2.440 | 2.285 | - |
| Cartago (Valle del Cauca) | 1.800 | 1.900 | 1.850 | - |
| Cúcuta, Cenabastos | 1.200 | 1.800 | 1.485 | - |
| Duitama (Boyacá) | 1.400 | 1.400 | 1.400 | - |
| El Carmen de Viboral (Antioquia) | 1.400 | 1.500 | 1.425 | - |
| El Santuario (Antioquia) | 1.000 | 1.800 | 1.375 | - |
| Florencia (Caquetá) | 1.580 | 1.600 | 1.593 | - |
| Ibagué, Plaza La 21 | 1.440 | 1.760 | 1.604 | - |
| Ipiales (Nariño), Ipiales somos todos | 1.300 | 1.300 | 1.300 | ++ |
| La Ceja (Antioquia) | 1.300 | 2.000 | 1.583 | - |
| La Unión (Antioquia) | 800 | 1.200 | 1.000 | - |
| Manizales (Caldas) | 1.563 | 2.083 | 1.797 | - |
| Marinilla (Antioquia) | 1.300 | 1.500 | 1.413 | - |
| Medellín, Central Mayorista de Antioquia | 1.200 | 2.000 | 1.610 | - |
| Medellín, Plaza Minorista José María Villa | 1.600 | 2.000 | 1.808 | - |
| Montería (Córdoba) | 2.300 | 2.400 | 2.333 | - |
| Neiva, Surabastos | 1.600 | 1.900 | 1.741 | - |
| Pamplona (Norte de Santander) | 800 | 1.200 | 994 | - |
| Pereira, La 41 | 1.833 | 2.167 | 1.972 | - |
| Pereira, Mercasa | 1.717 | 2.000 | 1.838 | - |
| Rionegro (Antioquia) | 1.300 | 1.700 | 1.488 | - |
| San Gil (Santander) | 1.600 | 1.900 | 1.744 | - |
| San Vicente (Antioquia) | 1.450 | 1.600 | 1.525 | - |
| Santa Bárbara (Antioquia) | 1.600 | 1.600 | 1.600 | - |
| Santa Marta (Magdalena) | 2.000 | 2.400 | 2.150 | - |
| Sincelejo (Sucre) | 2.500 | 3.000 | 2.667 | - |
| Socorro (Santander) | 1.600 | 1.900 | 1.783 | - |
| Sogamoso (Boyacá) | 1.700 | 1.800 | 1.756 | - |
| Sonsón (Antioquia) | 1.200 | 1.300 | 1.250 | - |
| Tunja, Complejo de Servicios del Sur | 1.400 | 1.600 | 1.507 | - |
| Valledupar, Mercabastos | 2.000 | 2.400 | 2.211 | - |
| Valledupar, Mercado Nuevo | 2.000 | 2.400 | 2.200 | - |
| Villavicencio, CAV | 1.200 | 1.600 | 1.471 | - |
| Yopal (Casanare) | 2.917 | 3.125 | 2.986 | + |

| | | | | |
|--------------------------------------|-------|-------|-------|----|
| Papa criolla sucia | | | | |
| Barranquilla, Barranquillita | 1.800 | 2.000 | 1.885 | - |
| Bogotá, D. C., Corabastos | 1.400 | 1.600 | 1.456 | - |
| Cali, Cavasa | 1.400 | 1.500 | 1.425 | + |
| Chiquinquirá (Boyacá) | 1.300 | 1.400 | 1.363 | ++ |
| Ipiales (Nariño), Centro de acopio | 900 | 1.300 | 1.100 | + |
| Palmira (Valle del Cauca) | 1.400 | 1.640 | 1.510 | + |
| Pasto, El Potrerillo | 900 | 1.100 | 1.005 | ++ |
| Popayán (Cauca) | 1.167 | 1.250 | 1.238 | - |
| Tuluá (Valle del Cauca) | 1.500 | 1.583 | 1.531 | - |
| Tunja, Complejo de Servicios del Sur | 1.000 | 1.200 | 1.040 | - |

| Productos y mercados | Pesos por kilogramo | | | |
|--|---------------------|--------|-------|---------|
| | Precios | | | Tenden- |
| | Mínimo | Máximo | Medio | cia |
| Papa criolla sucia (continuación) | | | | |
| Ubaté (Cundinamarca) | 1.200 | 1.200 | 1.200 | - |
| Papa ICA-Huila | | | | |
| Bucaramanga, Centroabastos | 960 | 1.000 | 970 | - |
| Pasto, El Potrerillo | 740 | 900 | 815 | + |
| Papa Morasurco | | | | |
| Ipiales (Nariño), Centro de acopio | 600 | 800 | 688 | - |
| Pasto, El Potrerillo | 800 | 880 | 810 | - |
| Papa nevada | | | | |
| Cartago (Valle del Cauca) | 1.313 | 1.313 | 1.313 | - |
| El Carmen de Viboral (Antioquia) | 900 | 1.000 | 975 | - |
| El Santuario (Antioquia) | 800 | 900 | 813 | - |
| Marinilla (Antioquia) | 900 | 1.100 | 1.001 | - |
| Medellín, Central Mayorista de Antioquia | 900 | 1.200 | 1.020 | - |
| Peñol (Antioquia) | 1.000 | 1.100 | 1.053 | - |
| Pereira, La 41 | 1.600 | 1.600 | 1.600 | = |
| Pereira, Mercasa | 1.467 | 1.600 | 1.540 | - |
| Rionegro (Antioquia) | 1.000 | 1.250 | 1.098 | - |
| San Vicente (Antioquia) | 1.031 | 1.100 | 1.067 | + |

| | | | | |
|--------------------------------------|-------|-------|-------|---|
| Papa parda pastusa | | | | |
| Armenia, Mercar | 880 | 920 | 898 | - |
| Bogotá, D. C., Corabastos | 1.060 | 1.200 | 1.101 | - |
| Bucaramanga, Centroabastos | 940 | 1.040 | 977 | - |
| Bucaramanga, Mercados del centro | 1.100 | 1.100 | 1.100 | = |
| Cali, Cavasa | 800 | 900 | 855 | - |
| Cartago (Valle del Cauca) | 880 | 880 | 880 | - |
| Chiquinquirá (Boyacá) | 900 | 900 | 900 | - |
| Cúcuta, Cenabastos | 760 | 1.000 | 888 | + |
| Duitama (Boyacá) | 880 | 900 | 893 | - |
| Florencia (Caquetá) | 900 | 900 | 900 | - |
| Ipiales (Nariño), Centro de acopio | 640 | 850 | 718 | - |
| Manizales (Caldas) | 960 | 1.000 | 987 | - |
| Pamplona (Norte de Santander) | 860 | 900 | 891 | + |
| Pasto, El Potrerillo | 800 | 800 | 800 | = |
| Pereira, La 41 | 840 | 880 | 860 | - |
| Pereira, Mercasa | 840 | 880 | 863 | + |
| Popayán (Cauca) | 1.080 | 1.160 | 1.113 | - |
| San Gil (Santander) | 900 | 1.000 | 938 | - |
| Sincelejo (Sucre) | 880 | 900 | 896 | - |
| Socorro (Santander) | 900 | 1.000 | 953 | - |
| Sogamoso (Boyacá) | 800 | 900 | 871 | - |
| Tunja, Complejo de Servicios del Sur | 860 | 940 | 903 | - |
| Ubaté (Cundinamarca) | 1.000 | 1.000 | 1.000 | = |
| Yopal (Casanare) | 1.125 | 1.167 | 1.146 | - |

Cuadro 4. Mercados mayoristas. Precios de venta de tubérculos, raíces y plátanos (continuación)
2017 (21 al 27 de octubre)

| Productos y mercados | Pesos por kilogramo | | | Tendencia |
|--|---------------------|--------|-------|-----------|
| | Mínimo | Máximo | Medio | |
| Papa Puracé | | | | |
| La Unión (Antioquia) | 800 | 900 | 838 | - |
| Papa roja peruana | | | | |
| Ipiales (Nariño), Centro de acopio | 600 | 750 | 671 | - |
| Ipiales (Nariño), Ipiales somos todos | 600 | 800 | 694 | - |
| Papa rubí | | | | |
| Bogotá, D. C., Corabastos | 700 | 800 | 770 | - |
| Pereira, La 41 | 820 | 960 | 888 | - |
| Pereira, Mercasa | 840 | 920 | 883 | - |
| Santa Marta (Magdalena) | 840 | 900 | 876 | - |
| Papa R-12 negra | | | | |
| Bogotá, D. C., Corabastos | 800 | 900 | 811 | - |
| Bucaramanga, Centroabastos | 840 | 840 | 840 | - |
| Cartago (Valle del Cauca) | 900 | 900 | 900 | + |
| Manizales (Caldas) | 840 | 960 | 923 | - |
| Medellín, Central Mayorista de Antioquia | 900 | 1.000 | 984 | - |
| Neiva, Surabastos | 800 | 1.000 | 903 | - |
| Papa R-12 roja | | | | |
| Barranquilla, Barranquillita | 900 | 1.100 | 1.032 | - |
| Barranquilla, Granabastos | 1.080 | 1.200 | 1.127 | - |
| Bogotá, D. C., Corabastos | 700 | 800 | 727 | - |
| Pereira, Mercasa | 880 | 900 | 893 | - |
| Tunja, Complejo de Servicios del Sur | 700 | 800 | 740 | - |
| Papa sabanera | | | | |
| Bogotá, D. C., Corabastos | 2.000 | 2.400 | 2.167 | - |
| Ubaté (Cundinamarca) | 1.200 | 1.200 | 1.200 | = |
| Papa San Félix | | | | |
| Manizales (Caldas) | 1.167 | 1.200 | 1.181 | - |
| Papa superior | | | | |
| Bogotá, D. C., Corabastos | 900 | 1.100 | 996 | - |
| Cúcuta, Cenabastos | 700 | 1.000 | 847 | + |
| Duitama (Boyacá) | 860 | 880 | 873 | + |
| Florencia (Caquetá) | 900 | 920 | 907 | - |
| Ipiales (Nariño), Centro de acopio | 650 | 800 | 725 | - |
| Ipiales (Nariño), Ipiales somos todos | 700 | 800 | 744 | - |
| Neiva, Surabastos | 840 | 1.000 | 962 | - |
| Pamplona (Norte de Santander) | 700 | 880 | 826 | + |
| Sogamoso (Boyacá) | 800 | 900 | 862 | - |
| Tunja, Complejo de Servicios del Sur | 800 | 860 | 837 | - |
| Villavicencio, CAV | 960 | 1.100 | 1.009 | - |
| Papa suprema | | | | |
| Armenia, Mercar | 880 | 900 | 893 | - |
| Bogotá, D. C., Corabastos | 800 | 900 | 873 | + |

| Productos y mercados | Pesos por kilogramo | | | Tendencia |
|---------------------------------------|---------------------|--------|-------|-----------|
| | Mínimo | Máximo | Medio | |
| Papa suprema (continuación) | | | | |
| Bucaramanga, Centroabastos | 860 | 900 | 886 | - |
| Bucaramanga, Mercados del centro | 800 | 800 | 800 | = |
| Buenaventura (Valle del Cauca) | 900 | 1.000 | 953 | + |
| Cali, Cavasa | 800 | 900 | 843 | - |
| Cali, Santa Helena | 840 | 920 | 873 | + |
| Chiquinquirá (Boyacá) | 700 | 700 | 700 | - |
| Cúcuta, Cenabastos | 600 | 940 | 790 | - |
| Duitama (Boyacá) | 880 | 880 | 880 | n.d. |
| Florencia (Caquetá) | 860 | 860 | 860 | - |
| Ibagué, Plaza La 21 | 920 | 1.000 | 958 | + |
| Ipiales (Nariño), Centro de acopio | 600 | 780 | 688 | - |
| Ipiales (Nariño), Ipiales somos todos | 600 | 760 | 678 | - |
| Neiva, Surabastos | 880 | 960 | 916 | + |
| Palmira (Valle del Cauca) | 840 | 960 | 885 | + |
| Pamplona (Norte de Santander) | 700 | 880 | 809 | + |
| Pasto, El Potrerillo | 700 | 800 | 750 | - |
| Popayán (Cauca) | 880 | 920 | 900 | - |
| San Gil (Santander) | 840 | 940 | 878 | - |
| Socorro (Santander) | 840 | 940 | 893 | - |
| Sogamoso (Boyacá) | 700 | 860 | 798 | - |
| Tuluá (Valle del Cauca) | 860 | 900 | 885 | + |
| Tunja, Complejo de Servicios del Sur | 700 | 800 | 741 | - |
| Ubaté (Cundinamarca) | 800 | 800 | 800 | = |
| Papa tocarreña | | | | |
| Duitama (Boyacá) | 1.000 | 1.000 | 1.000 | - |
| Sogamoso (Boyacá) | 960 | 1.100 | 1.040 | - |
| Tunja, Complejo de Servicios del Sur | 1.000 | 1.200 | 1.100 | + |
| Papa única | | | | |
| Arauca (Arauca) | 958 | 1.146 | 1.042 | - |
| Barranquilla, Barranquillita | 800 | 880 | 845 | = |
| Barranquilla, Granabastos | 800 | 900 | 838 | - |
| Bogotá, D. C., Corabastos | 700 | 800 | 737 | - |
| Bucaramanga, Centroabastos | 800 | 840 | 822 | - |
| Bucaramanga, Mercados del centro | 800 | 800 | 800 | = |
| Buenaventura (Valle del Cauca) | 880 | 900 | 897 | + |
| Cali, Cavasa | 720 | 860 | 800 | - |
| Cali, Santa Helena | 840 | 920 | 873 | + |
| Cartagena, Bazurto | 800 | 900 | 840 | - |
| Cartago (Valle del Cauca) | 900 | 940 | 915 | + |
| Cúcuta, Cenabastos | 600 | 900 | 766 | - |
| Ipiales (Nariño), Centro de acopio | 600 | 800 | 688 | - |
| Ipiales (Nariño), Ipiales somos todos | 640 | 760 | 696 | - |
| Manizales (Caldas) | 860 | 920 | 900 | - |
| Neiva, Surabastos | 800 | 840 | 829 | - |
| Pamplona (Norte de Santander) | 700 | 800 | 769 | - |
| Pasto, El Potrerillo | 600 | 740 | 688 | - |
| Pereira, La 41 | 800 | 840 | 828 | - |
| Pereira, Mercasa | 820 | 900 | 865 | - |

Cuadro 4. Mercados mayoristas. Precios de venta de tubérculos, raíces y plátanos (continuación)
2017 (21 al 27 de octubre)

| Productos y mercados | Pesos por kilogramo | | | |
|--|---------------------|--------|-------|----------------|
| | Precios | | | Tenden- cia |
| | Mínimo | Máximo | Medio | |
| Papa única (continuación) | | | | |
| Popayán (Cauca) | 800 | 960 | 888 | + |
| Tunja, Complejo de Servicios del Sur | 600 | 700 | 652 | - |
| Ubaté (Cundinamarca) | 800 | 800 | 800 | ++ |
| Valledupar, Mercabastos | 780 | 840 | 805 | - |
| Valledupar, Mercado Nuevo | 780 | 840 | 803 | - |
| Plátano comino | | | | |
| Medellín, Central Mayorista de Antioquia | 1.000 | 1.200 | 1.085 | - |
| Rionegro (Antioquia) | 1.000 | 1.200 | 1.113 | n.d. |
| Plátano dominico hartón maduro | | | | |
| Manizales (Caldas) | 800 | 1.000 | 900 | ++ |
| Pereira, La 41 | 800 | 900 | 842 | + |
| Pereira, Mercasa | 700 | 900 | 775 | + |
| Plátano dominico hartón verde | | | | |
| Armenia, Retiro | 520 | 600 | 557 | + |
| Cartago (Valle del Cauca) | 700 | 900 | 800 | = |
| Manizales (Caldas) | 800 | 1.000 | 900 | ++ |
| Pereira, La 41 | 800 | 900 | 833 | + |
| Pereira, Mercasa | 700 | 900 | 775 | + |
| Plátano dominico verde | | | | |
| Medellín, Central Mayorista de Antioquia | 700 | 800 | 713 | - |
| Santa Bárbara (Antioquia) | 333 | 400 | 373 | + |
| Sonsón (Antioquia) | 1.000 | 1.000 | 1.000 | ++ |
| Plátano guineo | | | | |
| Armenia, Mercar | 650 | 700 | 672 | + |
| Armenia, Retiro | 500 | 500 | 500 | = |
| Bogotá, D. C., Corabastos | 1.000 | 1.200 | 1.106 | - |
| Cartago (Valle del Cauca) | 800 | 900 | 813 | + |
| La Ceja (Antioquia) | 600 | 800 | 725 | ++ |
| Medellín, Central Mayorista de Antioquia | 600 | 900 | 784 | - |
| Medellín, Plaza Minorista José María Villa | 500 | 600 | 533 | + |
| Peñol (Antioquia) | 333 | 433 | 376 | + |
| Rionegro (Antioquia) | 700 | 800 | 751 | + |
| Santa Bárbara (Antioquia) | 350 | 467 | 404 | +++ |
| Sonsón (Antioquia) | 250 | 300 | 275 | +++ |
| Tuluá (Valle del Cauca) | 500 | 600 | 567 | = |
| Villavicencio, CAV | 1.667 | 2.000 | 1.847 | - |
| Plátano hartón maduro | | | | |
| Armenia, Mercar | 650 | 700 | 667 | - |

| Productos y mercados | Pesos por kilogramo | | | |
|---|---------------------|--------|-------|----------------|
| | Precios | | | Tenden- cia |
| | Mínimo | Máximo | Medio | |
| Plátano hartón maduro (continuación) | | | | |
| Bogotá, D. C., Corabastos | 1.000 | 1.150 | 1.097 | - |
| Cúcuta, Cenabastos | 1.095 | 1.286 | 1.167 | + |
| Ibagué, Plaza La 21 | 700 | 1.200 | 916 | - |
| Medellín, Central Mayorista de Antioquia | 900 | 1.000 | 946 | - |
| Neiva, Surabastos | 800 | 1.000 | 900 | - |
| Pereira, La 41 | 800 | 900 | 850 | + |
| Pereira, Mercasa | 700 | 900 | 775 | + |
| Tunja, Complejo de Servicios del Sur | 1.000 | 1.100 | 1.030 | - |
| Plátano hartón verde | | | | |
| Arauca (Arauca) | 846 | 846 | 846 | = |
| Armenia, Mercar | 700 | 750 | 744 | - |
| Armenia, Retiro | 600 | 700 | 661 | + |
| Barranquilla, Barranquillita | 990 | 1.020 | 998 | - |
| Bogotá, D. C., Corabastos | 1.000 | 1.150 | 1.097 | - |
| Bucaramanga, Centroabastos | 1.200 | 1.280 | 1.230 | - |
| Bucaramanga, Mercados del centro | 1.040 | 1.040 | 1.040 | - |
| Cali, Cavasa | 800 | 850 | 810 | - |
| Cali, Santa Helena | 850 | 900 | 858 | + |
| Cartagena, Bazurto | 1.400 | 1.460 | 1.413 | + |
| Chiquinquirá (Boyacá) | 720 | 1.350 | 1.040 | - |
| Cúcuta, Cenabastos | 1.095 | 1.286 | 1.152 | + |
| Duitama (Boyacá) | 760 | 1.100 | 937 | - |
| Ibagué, Plaza La 21 | 700 | 1.200 | 916 | - |
| Ipiales (Nariño), Ipiales somos todos | 900 | 1.100 | 989 | + |
| La Ceja (Antioquia) | 1.000 | 1.200 | 1.100 | - |
| Medellín, Central Mayorista de Antioquia | 900 | 1.000 | 946 | - |
| Medellín, Plaza Minorista José María Villa | 800 | 950 | 883 | - |
| Montería (Córdoba) | 500 | 550 | 515 | + |
| Neiva, Surabastos | 800 | 1.000 | 900 | - |
| Palmira (Valle del Cauca) | 850 | 900 | 856 | - |
| Pamplona (Norte de Santander) | 778 | 1.000 | 883 | + |
| Pereira, La 41 | 800 | 900 | 833 | + |
| Pereira, Mercasa | 700 | 900 | 775 | + |
| Popayán (Cauca) | 1.160 | 1.200 | 1.188 | - |
| Rionegro (Antioquia) | 1.100 | 1.300 | 1.213 | - |
| San Gil (Santander) | 480 | 720 | 596 | + |
| Santa Bárbara (Antioquia) | 600 | 800 | 738 | + |
| Santa Marta (Magdalena) | 1.380 | 1.440 | 1.390 | - |
| Sincelejo (Sucre) | 900 | 900 | 900 | = |
| Socorro (Santander) | 560 | 800 | 653 | + |
| Sogamoso (Boyacá) | 600 | 1.100 | 831 | + |
| Tuluá (Valle del Cauca) | 800 | 900 | 875 | + |
| Tunja, Complejo de Servicios del Sur | 1.000 | 1.100 | 1.030 | - |
| Valledupar, Mercabastos | 660 | 900 | 743 | - |
| Valledupar, Mercado Nuevo | 660 | 900 | 740 | - |
| Villavicencio, CAV | 960 | 1.040 | 978 | - |

BOLETÍN SEMANAL PRECIOS MAYORISTAS

Cuadro 4. Mercados mayoristas. Precios de venta de tubérculos, raíces y plátanos (conclusión)
2017 (21 al 27 de octubre)

| Productos y mercados | Pesos por kilogramo | | | Tendencia |
|--|---------------------|--------|-------|-----------|
| | Mínimo | Máximo | Medio | |
| Plátano hartón verde (continuación) | | | | |
| Yopal (Casanare) | 960 | 1.040 | 987 | - |
| Plátano hartón verde Eje Cafetero | | | | |
| Medellín, Central Mayorista de Antioquia | 1.100 | 1.300 | 1.240 | - |
| Plátano hartón verde llanero | | | | |
| Bogotá, D. C., Corabastos | 1.250 | 1.400 | 1.363 | - |
| Ubaté (Cundinamarca) | 1.100 | 1.100 | 1.100 | - |
| Ulluco | | | | |
| Buenaventura (Valle del Cauca) | 3.000 | 3.000 | 3.000 | = |
| Cali, Cavasa | 1.750 | 2.333 | 1.998 | + |
| Ipiales (Nariño), Ipiales somos todos | 1.167 | 1.500 | 1.333 | + |
| Pasto, El Potrerillo | 1.250 | 1.750 | 1.458 | + |
| Popayán (Cauca) | 1.167 | 1.250 | 1.198 | - |
| Yuca chirosa | | | | |
| Buenaventura (Valle del Cauca) | 800 | 800 | 800 | = |
| Ibagué, Plaza La 21 | 467 | 667 | 547 | - |
| La Ceja (Antioquia) | 800 | 1.000 | 860 | - |
| Rionegro (Antioquia) | 640 | 1.000 | 797 | + |
| Yuca criolla | | | | |
| Arauca (Arauca) | 571 | 571 | 571 | = |
| Barranquilla, Barranquillita | 700 | 750 | 710 | - |
| Barranquilla, Granabastos | 700 | 750 | 738 | + |
| Bucaramanga, Centroabastos | 714 | 833 | 732 | - |
| Bucaramanga, Mercados del centro | 833 | 833 | 833 | = |
| Cartagena, Bazurto | 500 | 625 | 575 | - |
| Cúcuta, Cenabastos | 941 | 941 | 941 | - |
| Medellín, Central Mayorista de Antioquia | 900 | 1.000 | 952 | + |
| Medellín, Plaza Minorista José María Villa | 880 | 1.080 | 1.000 | + |
| Montería (Córdoba) | 500 | 600 | 573 | ++ |

TENDENCIAS

| | |
|-------------------------------|-----------------------------|
| --- | - |
| Variación mayor al -20 % | Variación entre 0 % y -10 % |
| -- | = |
| Variación entre -10 % y -20 % | Variación igual a 0 % |

| Productos y mercados | Pesos por kilogramo | | | Tendencia |
|--|---------------------|--------|-------|-----------|
| | Mínimo | Máximo | Medio | |
| Yuca criolla (continuación) | | | | |
| Pamplona (Norte de Santander) | 667 | 714 | 698 | + |
| San Gil (Santander) | 400 | 500 | 447 | - |
| Santa Marta (Magdalena) | 550 | 750 | 710 | - |
| Sincelejo (Sucre) | 550 | 550 | 550 | = |
| Socorro (Santander) | 720 | 800 | 773 | = |
| Valledupar, Mercabastos | 525 | 625 | 573 | - |
| Valledupar, Mercado Nuevo | 525 | 625 | 571 | - |
| Yuca ICA | | | | |
| Armenia, Mercar | 640 | 720 | 667 | + |
| Armenia, Retiro | 640 | 680 | 653 | = |
| Cali, Cavasa | 640 | 720 | 671 | - |
| Cali, Santa Helena | 640 | 680 | 653 | - |
| Cartago (Valle del Cauca) | 880 | 920 | 900 | + |
| Florencia (Caquetá) | 560 | 560 | 560 | = |
| Manizales (Caldas) | 800 | 880 | 827 | = |
| Medellín, Central Mayorista de Antioquia | 680 | 1.000 | 813 | + |
| Neiva, Surabastos | 640 | 1.200 | 1.009 | - |
| Palmira (Valle del Cauca) | 640 | 720 | 675 | - |
| Pasto, El Potrerillo | 667 | 750 | 688 | - |
| Pereira, La 41 | 680 | 720 | 700 | = |
| Pereira, Mercasa | 680 | 720 | 710 | - |
| Popayán (Cauca) | 800 | 833 | 829 | + |
| Tuluá (Valle del Cauca) | 640 | 720 | 700 | = |
| Yuca llanera | | | | |
| Bogotá, D. C., Corabastos | 767 | 833 | 797 | - |
| Chiquinquirá (Boyacá) | 767 | 800 | 783 | + |
| Duitama (Boyacá) | 600 | 667 | 622 | = |
| San Gil (Santander) | 857 | 905 | 873 | + |
| Sogamoso (Boyacá) | 567 | 600 | 589 | = |
| Tunja, Complejo de Servicios del Sur | 600 | 733 | 651 | - |
| Ubaté (Cundinamarca) | 767 | 767 | 767 | - |
| Villavicencio, CAV | 400 | 467 | 451 | - |
| Yopal (Casanare) | 567 | 600 | 578 | ++ |

| | |
|-----------------------------|-------------------------|
| + | +++ |
| Variación entre 0 % y 10 % | Variación mayor al 20 % |
| ++ | n. d. |
| Variación entre 10 % y 20 % | No determinado |

GRANOS, CÁRNICOS Y PROCESADOS

Al alza precios del frijol cargamento rojo

Durante la presente semana se incrementaron las cotizaciones del frijol cargamento rojo en diez de los catorce mercados en donde se transó. Según los comerciantes el alza obedeció a una menor disponibilidad de este alimento que se recibió desde los municipios de Peñol, El Carmen de Viboral, El Santuario (Antioquia) y los departamentos de Santander, Tolima, Cundinamarca y Boyacá. En Corabastos, en Bogotá D. C., por ejemplo, el aumento superó el 10,00 %, ofreciéndose el kilo a \$7.280.

También subieron los precios de algunos cortes de carne de res, como bola de pierna, sobrebarriga y punta de anca, ya que según las fuentes encuestas se registró una mayor rotación durante esta semana. En el caso de la bola de pierna, en el mercado de La Nueva Sexta, en Cúcuta, el kilo se transó a \$13.000, lo que significó un aumento del 2,63 %.

En el caso del azúcar sulfitada, una contracción de la oferta procedente desde los ingenios ubicados en los municipios de Saravena (Arauca), Tuluá, Zarzal y La Paila (Valle del Cauca) contribuyó a que la cotización de este producto se elevara en trece de los veintiséis mercados en donde se consiguió. En la ciudad de Bucaramanga, por ejemplo, se negoció el kilo a \$2.300, mostrando un aumento del 3,00 %.

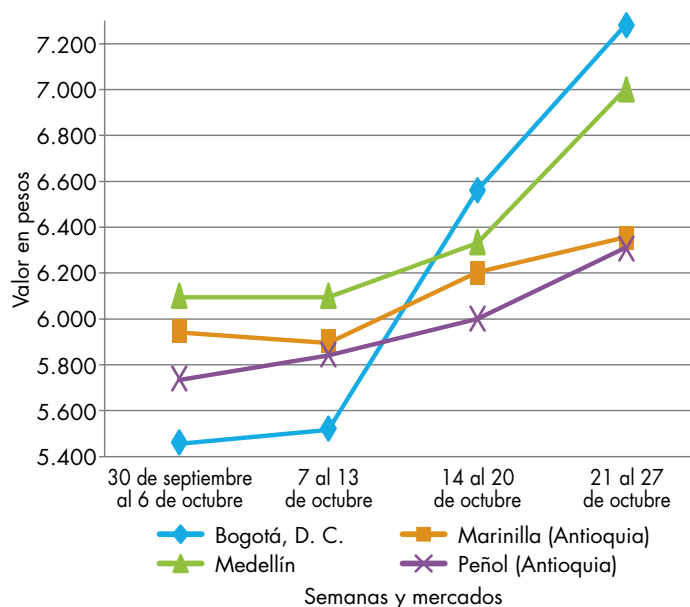
En cambio, bajaron las cotizaciones de las panelas redonda morena y cuadradas blanca y morena, gra-



Fuente: DANE.

cias a que se procesó una mayor cantidad de caña en Yolombó, San Roque, Yalí, Vegachí, Campamento (Antioquia), Santana, Gámbita (Boyacá), Mogotes (Santander), Villeta y Nocaima (Cundinamarca), y en Valle del Cauca y Nariño. En el caso de la panela cuadrada morena, se observó una caída en los precios en diecisiete de los veinticinco mercados en donde se transó. En Santa Marta, el kilo se vendió a \$2.867; es decir, un 5,47 % menos que la semana anterior.

Gráfico 7. Comportamiento de los precios del frijol cargamento rojo 2017 (30 de septiembre al 27 de octubre)



Fuente: DANE, Sipsa.

Cuadro 5. Mercados mayoristas. Precios de venta de granos y cereales 2017 (21 al 27 de octubre)

| Productos y mercados | Pesos por kilogramo | | | |
|--|---------------------|--------|-------|----------------|
| | Precios | | | Tenden- cia |
| | Mínimo | Máximo | Medio | |
| Arroz blanco importado | | | | |
| Pasto, El Potreriño | 3.422 | 3.511 | 3.467 | = |
| Arroz de primera | | | | |
| Arauca (Arauca) | 3.520 | 4.000 | 3.733 | + |
| Armenia, Mercar | 2.200 | 2.240 | 2.213 | - |
| Barranquilla, Barranquillita | 2.178 | 2.222 | 2.194 | - |
| Barranquilla, Granabastos | 2.156 | 2.200 | 2.172 | - |
| Bogotá, D. C., Corabastos | 2.040 | 2.080 | 2.055 | + |
| Bogotá, D. C., Paloquemao | 2.240 | 2.560 | 2.400 | - |
| Bogotá, D. C., Plaza España | 2.184 | 2.400 | 2.286 | - |
| Bogotá, D. C., Plaza Las Flores | 2.040 | 2.160 | 2.100 | - |
| Bucaramanga, Mercados del centro | 2.400 | 2.440 | 2.413 | - |
| Buenaventura (Valle del Cauca) | 2.320 | 2.320 | 2.320 | - |
| Cali, La Floresta | 2.000 | 2.400 | 2.160 | - |
| Cali, Santa Helena | 2.060 | 2.400 | 2.200 | = |
| Cali, Siloé | 2.080 | 2.480 | 2.233 | + |
| Cartagena, Bazurto | 2.222 | 2.267 | 2.256 | = |
| Cartago (Valle del Cauca) | 2.256 | 2.296 | 2.277 | = |
| Cúcuta, Cenabastos | 2.333 | 2.333 | 2.333 | - |
| Cúcuta, La Nueva Sexta | 2.333 | 2.400 | 2.356 | - |
| Florencia (Caquetá) | 2.416 | 2.480 | 2.440 | + |
| Manizales (Caldas) | 2.320 | 2.400 | 2.340 | = |
| Medellín, Central Mayorista de Antioquia | 2.160 | 2.240 | 2.210 | - |
| Medellín, Plaza Minorista José María Villa | 2.208 | 2.264 | 2.237 | = |
| Montería (Córdoba) | 2.133 | 2.133 | 2.133 | - |
| Neiva, Surabastos | 2.080 | 2.120 | 2.110 | + |
| Palmira (Valle del Cauca) | 1.900 | 2.320 | 2.121 | - |
| Pamplona (Norte de Santander) | 2.333 | 2.400 | 2.378 | + |
| Pasto, El Potreriño | 2.720 | 2.880 | 2.780 | = |
| Pereira, Mercasa | 2.352 | 2.560 | 2.456 | = |
| Popayán (Cauca) | 2.400 | 2.440 | 2.413 | = |
| Santa Marta (Magdalena) | 1.880 | 1.960 | 1.920 | + |
| Sincelejo (Sucre) | 1.860 | 1.911 | 1.878 | = |
| Tuluá (Valle del Cauca) | 1.890 | 2.280 | 2.084 | - |
| Tunja, Complejo de Servicios del Sur | 2.100 | 2.300 | 2.200 | + |
| Valledupar, Mercado Nuevo | 2.060 | 2.100 | 2.080 | - |
| Villavicencio, CAV | 2.200 | 2.240 | 2.220 | = |
| Arroz de segunda | | | | |
| Barranquilla, Barranquillita | 2.000 | 2.027 | 2.013 | - |
| Barranquilla, Granabastos | 1.956 | 2.000 | 1.972 | = |
| Bogotá, D. C., Corabastos | 1.800 | 1.880 | 1.845 | + |
| Cartagena, Bazurto | 1.867 | 1.889 | 1.883 | - |
| Pereira, Mercasa | 2.262 | 2.480 | 2.371 | = |
| Santa Marta (Magdalena) | 1.820 | 1.840 | 1.835 | = |
| Sincelejo (Sucre) | 1.756 | 1.778 | 1.767 | = |
| Arroz excelso | | | | |
| Barranquilla, Barranquillita | 2.480 | 2.520 | 2.496 | + |

| Productos y mercados | Pesos por kilogramo | | | |
|--|---------------------|--------|-------|----------------|
| | Precios | | | Tenden- cia |
| | Mínimo | Máximo | Medio | |
| Arroz excelso (continuación) | | | | |
| Barranquilla, Granabastos | 2.320 | 2.400 | 2.360 | - |
| Bucaramanga, Centroabastos | 2.320 | 2.360 | 2.333 | - |
| Cartagena, Bazurto | 2.480 | 2.520 | 2.490 | = |
| Ibagué, Plaza La 21 | 1.910 | 2.232 | 2.056 | - |
| Montería (Córdoba) | 2.360 | 2.480 | 2.390 | - |
| Santa Marta (Magdalena) | 2.320 | 2.360 | 2.340 | - |
| Sincelejo (Sucre) | 2.152 | 2.240 | 2.184 | = |
| Valledupar, Mercado Nuevo | 2.280 | 2.320 | 2.307 | + |
| Arroz sopa cristal | | | | |
| Bucaramanga, Centroabastos | 1.120 | 1.200 | 1.173 | + |
| Bucaramanga, Mercados del centro | 1.280 | 1.400 | 1.360 | + |
| Montería (Córdoba) | 1.200 | 1.200 | 1.200 | = |
| Arveja amarilla seca importada | | | | |
| Bucaramanga, Centroabastos | 1.900 | 1.900 | 1.900 | + |
| Cúcuta, Cenabastos | 1.700 | 1.900 | 1.793 | - |
| Cúcuta, La Nueva Sexta | 1.640 | 1.800 | 1.713 | = |
| Ibagué, Plaza La 21 | 1.500 | 1.580 | 1.548 | - |
| Pamplona (Norte de Santander) | 2.000 | 2.087 | 2.058 | - |
| Arveja verde seca importada | | | | |
| Armenia, Mercar | 2.282 | 2.335 | 2.300 | - |
| Barranquilla, Barranquillita | 1.650 | 1.700 | 1.683 | = |
| Bogotá, D. C., Corabastos | 1.800 | 1.900 | 1.855 | + |
| Bogotá, D. C., Paloquemao | 2.560 | 2.720 | 2.613 | = |
| Bogotá, D. C., Plaza España | 2.080 | 2.392 | 2.183 | + |
| Bucaramanga, Centroabastos | 1.600 | 1.600 | 1.600 | - |
| Bucaramanga, Mercados del centro | 1.580 | 1.700 | 1.631 | = |
| Buenaventura (Valle del Cauca) | 1.600 | 1.720 | 1.660 | + |
| Cali, La Floresta | 2.400 | 2.400 | 2.400 | = |
| Cali, Santa Helena | 2.160 | 2.240 | 2.203 | + |
| Cali, Siloé | 2.320 | 2.480 | 2.400 | + |
| Cartagena, Bazurto | 2.000 | 2.200 | 2.050 | = |
| Cúcuta, Cenabastos | 1.780 | 1.900 | 1.827 | - |
| Cúcuta, La Nueva Sexta | 1.640 | 1.800 | 1.713 | = |
| Manizales (Caldas) | 2.159 | 2.423 | 2.247 | = |
| Medellín, Central Mayorista de Antioquia | 1.920 | 2.600 | 2.160 | = |
| Medellín, Plaza Minorista José María Villa | 2.160 | 2.240 | 2.187 | = |
| Palmira (Valle del Cauca) | 2.380 | 2.400 | 2.395 | - |
| Pamplona (Norte de Santander) | 2.000 | 2.087 | 2.029 | - |
| Pasto, El Potreriño | 2.240 | 2.400 | 2.320 | = |
| Pereira, Mercasa | 1.640 | 1.900 | 1.770 | = |
| Popayán (Cauca) | 2.256 | 2.320 | 2.285 | + |
| Santa Marta (Magdalena) | 2.364 | 2.545 | 2.455 | - |
| Sincelejo (Sucre) | 2.000 | 2.000 | 2.000 | = |
| Tuluá (Valle del Cauca) | 1.624 | 1.760 | 1.696 | = |

Cuadro 5. Mercados mayoristas. Precios de venta de granos y cereales (continuación)
2017 (21 al 27 de octubre)

| Productos y mercados | Pesos por kilogramo | | | | Tendencia |
|---|---------------------|--------|-------|------|-----------|
| | Mínimo | Máximo | Medio | | |
| Arveja verde seca importada (continuación) | | | | | |
| Tunja, Complejo de Servicios del Sur | 2.200 | 2.300 | 2.250 | = | |
| Valledupar, Mercado Nuevo | 2.500 | 3.000 | 2.833 | = | |
| Villavicencio, CAV | 1.852 | 2.261 | 2.083 | + | |
| Cuchuco de cebada | | | | | |
| Arauca (Arauca) | 4.200 | 4.200 | 4.200 | = | |
| Bucaramanga, Centroabastos | 1.840 | 2.000 | 1.920 | - | |
| Bucaramanga, Mercados del centro | 1.840 | 2.120 | 1.960 | = | |
| Cuchuco de maíz | | | | | |
| Arauca (Arauca) | 2.900 | 2.900 | 2.900 | = | |
| Bucaramanga, Centroabastos | 2.000 | 2.200 | 2.080 | - | |
| Bucaramanga, Mercados del centro | 2.000 | 2.080 | 2.027 | - | |
| Cali, La Floresta | 1.040 | 1.080 | 1.060 | = | |
| Cali, Siloé | 1.200 | 1.360 | 1.280 | = | |
| Florencia (Caquetá) | 1.680 | 1.760 | 1.720 | - | |
| Ibagué, Plaza La 21 | 1.520 | 1.808 | 1.680 | = | |
| Popayán (Cauca) | 1.160 | 1.184 | 1.171 | = | |
| Sincelejo (Sucre) | 1.300 | 1.400 | 1.367 | = | |
| Frijol bolón | | | | | |
| Arauca (Arauca) | 9.720 | 9.880 | 9.813 | + | |
| Armenia, Mercar | 5.758 | 5.947 | 5.821 | - | |
| Bogotá, D. C., Corabastos | 6.800 | 7.200 | 6.920 | ++ | |
| Bogotá, D. C., Plaza Las Flores | 7.200 | 7.680 | 7.493 | +++ | |
| Bucaramanga, Centroabastos | 6.000 | 6.200 | 6.100 | + | |
| Cartago (Valle del Cauca) | 5.200 | 5.600 | 5.413 | = | |
| Cúcuta, Cenabastos | 6.000 | 7.500 | 6.750 | = | |
| Pasto, El Potrerillo | 4.640 | 4.800 | 4.720 | = | |
| Pereira, Mercasa | 6.050 | 6.200 | 6.125 | + | |
| Popayán (Cauca) | 5.440 | 5.600 | 5.493 | - | |
| Tuluá (Valle del Cauca) | 5.472 | 5.600 | 5.514 | = | |
| Tunja, Complejo de Servicios del Sur | 5.280 | 5.600 | 5.440 | + | |
| Villavicencio, CAV | 6.087 | 6.783 | 6.391 | + | |
| Frijol cabeza negra importado | | | | | |
| Barranquilla, Barranquillita | 3.080 | 3.200 | 3.120 | = | |
| Cartagena, Bazurto | 3.700 | 4.000 | 3.875 | = | |
| Santa Marta (Magdalena) | 3.818 | 4.000 | 3.864 | +++ | |
| Frijol cabeza negra nacional | | | | | |
| Barranquilla, Granabastos | 2.400 | 2.530 | 2.475 | - | |
| Cartagena, Bazurto | 2.800 | 3.000 | 2.900 | ++ | |
| Montería (Córdoba) | 2.600 | 2.700 | 2.650 | + | |
| Sincelejo (Sucre) | 2.900 | 3.000 | 2.975 | = | |
| Valledupar, Mercado Nuevo | 4.000 | 4.000 | 4.000 | = | |
| Frijol calima | | | | | |
| Bucaramanga, Centroabastos | 4.000 | 4.000 | 4.000 | = | |
| Buenaventura (Valle del Cauca) | 3.488 | 3.560 | 3.523 | = | |
| Frijol calima (continuación) | | | | | |
| Cali, La Floresta | 3.900 | 4.000 | 3.947 | = | |
| Cali, Santa Helena | 4.160 | 4.320 | 4.240 | = | |
| Cali, Siloé | 4.080 | 4.400 | 4.293 | + | |
| Ibagué, Plaza La 21 | 3.400 | 3.760 | 3.594 | + | |
| Palmira (Valle del Cauca) | 4.000 | 4.080 | 4.030 | - | |
| Pasto, El Potrerillo | 3.120 | 3.280 | 3.200 | = | |
| Popayán (Cauca) | 3.840 | 4.000 | 3.920 | - | |
| Tuluá (Valle del Cauca) | 3.760 | 4.208 | 3.912 | + | |
| Frijol cargamento blanco | | | | | |
| El Carmen de Viboral (Antioquia) | 6.300 | 6.500 | 6.375 | + | |
| Marinilla (Antioquia) | 6.300 | 6.500 | 6.375 | + | |
| Medellín, Central Mayorista de Antioquia | 7.000 | 7.000 | 7.000 | + | |
| Medellín, Plaza Minorista José María Villa | 6.500 | 6.500 | 6.500 | = | |
| Peñol (Antioquia) | 6.100 | 6.500 | 6.303 | + | |
| San Vicente (Antioquia) | 6.300 | 6.500 | 6.406 | + | |
| Sonsón (Antioquia) | 6.400 | 6.500 | 6.450 | - | |
| Frijol cargamento rojo | | | | | |
| Armenia, Mercar | 6.123 | 6.326 | 6.258 | = | |
| Bogotá, D. C., Corabastos | 7.200 | 7.360 | 7.280 | ++ | |
| Bogotá, D. C., Paloqueño | 7.200 | 7.200 | 7.200 | n.d. | |
| Bogotá, D. C., Plaza Las Flores | 7.200 | 7.840 | 7.547 | +++ | |
| Cartago (Valle del Cauca) | 5.200 | 5.600 | 5.413 | = | |
| El Carmen de Viboral (Antioquia) | 6.400 | 6.600 | 6.500 | + | |
| Ibagué, Plaza La 21 | 4.720 | 5.280 | 4.920 | - | |
| Manizales (Caldas) | 6.256 | 6.449 | 6.364 | + | |
| Marinilla (Antioquia) | 6.200 | 6.500 | 6.350 | + | |
| Medellín, Central Mayorista de Antioquia | 7.000 | 7.000 | 7.000 | ++ | |
| Medellín, Plaza Minorista José María Villa | 6.500 | 6.500 | 6.500 | = | |
| Peñol (Antioquia) | 6.100 | 6.500 | 6.306 | + | |
| Pereira, Mercasa | 5.750 | 6.200 | 5.975 | + | |
| San Vicente (Antioquia) | 6.500 | 6.700 | 6.563 | + | |
| Frijol nima calima | | | | | |
| Armenia, Mercar | 4.401 | 4.546 | 4.498 | = | |
| Bogotá, D. C., Corabastos | 3.600 | 3.840 | 3.740 | - | |
| Bogotá, D. C., Paloqueño | 4.400 | 4.800 | 4.533 | ++ | |
| Bogotá, D. C., Plaza España | 3.840 | 4.548 | 4.137 | + | |
| Bogotá, D. C., Plaza Las Flores | 4.400 | 4.640 | 4.480 | + | |
| Cartago (Valle del Cauca) | 3.840 | 4.000 | 3.893 | = | |
| Florencia (Caquetá) | 3.280 | 3.280 | 3.280 | = | |
| Manizales (Caldas) | 4.405 | 4.846 | 4.626 | = | |
| Medellín, Central Mayorista de Antioquia | 4.000 | 4.000 | 4.000 | ++ | |
| Neiva, Surabastos | 3.520 | 3.760 | 3.620 | + | |

Cuadro 5. Mercados mayoristas. Precios de venta de granos y cereales (continuación)
2017 (21 al 27 de octubre)

| Productos y mercados | Pesos por kilogramo | | | |
|--|---------------------|--------|-------|-----------|
| | Mínimo | Máximo | Medio | Tendencia |
| Frijol palomito importado | | | | |
| Barranquilla, Barranquillita | 4.000 | 4.100 | 4.025 | = |
| Barranquilla, Granabastos | 4.000 | 4.100 | 4.063 | - |
| Cartagena, Bazurto | 4.000 | 4.200 | 4.050 | = |
| Santa Marta (Magdalena) | 4.545 | 5.091 | 4.818 | ++ |
| Frijol radical | | | | |
| Bogotá, D. C., Corabastos | 3.520 | 3.680 | 3.580 | + |
| Bogotá, D. C., Paloquemao | 4.400 | 4.800 | 4.560 | ++ |
| Bucaramanga, Centroabastos | 3.700 | 3.700 | 3.700 | - |
| Bucaramanga, Mercados del centro | 3.580 | 3.800 | 3.690 | = |
| Cartago (Valle del Cauca) | 5.200 | 5.600 | 5.413 | = |
| Medellín, Central Mayorista de Antioquia | 4.000 | 4.000 | 4.000 | ++ |
| Frijol Uribe rosado | | | | |
| Cartago (Valle del Cauca) | 3.760 | 4.000 | 3.853 | = |
| Medellín, Central Mayorista de Antioquia | 3.400 | 3.700 | 3.600 | + |
| Pereira, Mercasa | 3.200 | 3.700 | 3.450 | + |
| Frijol Zaragoza | | | | |
| Barranquilla, Barranquillita | 4.100 | 4.200 | 4.158 | - |
| Barranquilla, Granabastos | 4.200 | 4.300 | 4.265 | - |
| Cartagena, Bazurto | 4.300 | 4.500 | 4.450 | = |
| Cúcuta, Cenabastos | 4.500 | 4.500 | 4.500 | = |
| Cúcuta, La Nueva Sexta | 4.500 | 5.000 | 4.667 | = |
| Montería (Córdoba) | 4.000 | 4.360 | 4.215 | = |
| Santa Marta (Magdalena) | 4.182 | 4.545 | 4.409 | - |
| Sincelejo (Sucre) | 4.200 | 4.400 | 4.325 | = |
| Valledupar, Mercado Nuevo | 5.000 | 5.000 | 5.000 | = |
| Garbanzo importado | | | | |
| Arauca (Arauca) | 3.200 | 3.200 | 3.200 | = |
| Armenia, Mercar | 5.507 | 5.683 | 5.624 | + |
| Bogotá, D. C., Paloquemao | 6.560 | 6.960 | 6.773 | - |
| Bogotá, D. C., Plaza España | 6.880 | 7.310 | 7.108 | + |
| Bogotá, D. C., Plaza Las Flores | 7.040 | 7.600 | 7.280 | + |
| Bucaramanga, Centroabastos | 5.600 | 5.600 | 5.600 | = |
| Bucaramanga, Mercados del centro | 5.000 | 5.200 | 5.100 | = |
| Cartago (Valle del Cauca) | 4.784 | 5.000 | 4.915 | = |
| Cúcuta, Cenabastos | 6.000 | 6.200 | 6.100 | + |
| Medellín, Central Mayorista de Antioquia | 4.560 | 6.080 | 5.060 | = |
| Medellín, Plaza Minorista José María Villa | 4.640 | 5.120 | 4.853 | = |
| Neiva, Surabastos | 5.040 | 5.200 | 5.160 | - |
| Pamplona (Norte de Santander) | 5.043 | 5.217 | 5.130 | - |
| Pereira, Mercasa | 4.700 | 4.885 | 4.793 | = |
| Tunja, Complejo de Servicios del Sur | 6.600 | 6.800 | 6.700 | = |
| Villavicencio, CAV | 4.400 | 4.800 | 4.660 | = |

| Productos y mercados | Pesos por kilogramo | | | |
|--|---------------------|--------|-------|-----------|
| | Mínimo | Máximo | Medio | Tendencia |
| Lenteja importada | | | | |
| Arauca (Arauca) | 5.888 | 5.888 | 5.888 | = |
| Armenia, Mercar | 4.608 | 4.775 | 4.720 | = |
| Barranquilla, Barranquillita | 3.500 | 3.590 | 3.548 | + |
| Barranquilla, Granabastos | 3.600 | 3.900 | 3.813 | + |
| Bogotá, D. C., Corabastos | 3.880 | 4.000 | 3.925 | - |
| Bogotá, D. C., Paloquemao | 4.960 | 5.200 | 5.093 | - |
| Bogotá, D. C., Plaza España | 4.640 | 5.120 | 4.840 | - |
| Bogotá, D. C., Plaza Las Flores | 4.160 | 4.800 | 4.453 | + |
| Bucaramanga, Centroabastos | 3.400 | 3.500 | 3.450 | - |
| Bucaramanga, Mercados del centro | 3.800 | 3.960 | 3.880 | = |
| Buenaventura (Valle del Cauca) | 3.200 | 3.504 | 3.368 | + |
| Cali, La Floresta | 4.600 | 4.640 | 4.620 | - |
| Cali, Santa Helena | 4.360 | 4.480 | 4.413 | = |
| Cali, Siloé | 4.000 | 4.400 | 4.160 | - |
| Cartagena, Bazurto | 3.500 | 3.800 | 3.650 | + |
| Cartago (Valle del Cauca) | 3.760 | 3.784 | 3.768 | = |
| Cúcuta, Cenabastos | 3.640 | 3.800 | 3.713 | + |
| Cúcuta, La Nueva Sexta | 3.500 | 4.000 | 3.667 | - |
| Florencia (Caquetá) | 3.440 | 3.440 | 3.440 | = |
| Ibagué, Plaza La 21 | 3.360 | 3.500 | 3.420 | + |
| Manizales (Caldas) | 4.405 | 5.066 | 4.791 | + |
| Medellín, Central Mayorista de Antioquia | 4.000 | 4.664 | 4.286 | = |
| Medellín, Plaza Minorista José María Villa | 3.520 | 3.680 | 3.627 | = |
| Montería (Córdoba) | 3.400 | 3.440 | 3.410 | = |
| Neiva, Surabastos | 3.600 | 4.000 | 3.720 | - |
| Palmira (Valle del Cauca) | 4.000 | 4.000 | 4.000 | = |
| Pamplona (Norte de Santander) | 3.826 | 4.000 | 3.942 | + |
| Pasto, El Potrerillo | 4.240 | 4.400 | 4.320 | = |
| Pereira, Mercasa | 3.775 | 4.200 | 3.988 | = |
| Popayán (Cauca) | 4.960 | 4.960 | 4.960 | = |
| Santa Marta (Magdalena) | 3.636 | 4.000 | 3.818 | - |
| Sincelejo (Sucre) | 3.600 | 3.900 | 3.775 | - |
| Tuluá (Valle del Cauca) | 3.536 | 3.600 | 3.576 | - |
| Tunja, Complejo de Servicios del Sur | 4.400 | 4.600 | 4.500 | + |
| Valledupar, Mercado Nuevo | 4.000 | 5.000 | 4.667 | = |
| Villavicencio, CAV | 3.652 | 3.913 | 3.793 | - |
| Maíz amarillo cáscara | | | | |
| Bogotá, D. C., Corabastos | 1.056 | 1.072 | 1.063 | - |
| Bogotá, D. C., Paloquemao | 1.360 | 1.440 | 1.387 | = |
| Cartagena, Bazurto | 900 | 920 | 905 | = |
| Manizales (Caldas) | 1.040 | 1.200 | 1.147 | = |
| Medellín, Central Mayorista de Antioquia | 1.150 | 1.200 | 1.183 | = |
| Medellín, Plaza Minorista José María Villa | 1.100 | 1.200 | 1.133 | = |
| Montería (Córdoba) | 940 | 960 | 955 | = |
| Neiva, Surabastos | 1.016 | 1.097 | 1.056 | - |
| Pasto, El Potrerillo | 1.175 | 1.275 | 1.233 | = |

Cuadro 5. Mercados mayoristas. Precios de venta de granos y cereales (conclusión)
2017 (21 al 27 de octubre)

| Productos y mercados | Pesos por kilogramo | | | |
|---|---------------------|--------|-------|----------------|
| | Precios | | | Tenden- cia |
| | Mínimo | Máximo | Medio | |
| Maíz amarillo cáscara (continuación) | | | | |
| Sincelejo (Sucre) | 978 | 1.022 | 1.011 | = |
| Sonsón (Antioquia) | 900 | 1.000 | 950 | - |
| Valledupar, Mercado Nuevo | 1.100 | 1.200 | 1.133 | = |
| Maíz amarillo cáscara importado | | | | |
| Medellín, Central Mayorista de Antioquia | 850 | 900 | 877 | - |
| Maíz amarillo trillado | | | | |
| Armenia, Mercar | 1.400 | 1.400 | 1.400 | + |
| Barranquilla, Barranquillita | 1.588 | 1.605 | 1.598 | + |
| Barranquilla, Granabastos | 1.500 | 1.565 | 1.542 | - |
| Cali, La Floresta | 1.700 | 1.700 | 1.700 | = |
| Cali, Santa Helena | 1.520 | 1.520 | 1.520 | - |
| Cali, Siloé | 1.500 | 1.520 | 1.507 | - |
| Cartagena, Bazurto | 1.800 | 1.875 | 1.838 | = |
| Medellín, Central Mayorista de Antioquia | 1.300 | 1.400 | 1.367 | = |
| Medellín, Plaza Minorista José María Villa | 1.400 | 1.500 | 1.433 | = |
| Montería (Córdoba) | 1.140 | 1.160 | 1.150 | - |
| Pasto, El Potrerillo | 1.680 | 1.920 | 1.813 | = |
| Pereira, Mercasa | 1.350 | 1.410 | 1.380 | = |
| Santa Marta (Magdalena) | 1.500 | 1.700 | 1.600 | = |
| Sincelejo (Sucre) | 1.289 | 1.311 | 1.294 | = |
| Tuluá (Valle del Cauca) | 1.440 | 1.500 | 1.464 | + |
| Maíz blanco cáscara | | | | |
| Medellín, Central Mayorista de Antioquia | 750 | 850 | 800 | - |
| Maíz blanco retrillado | | | | |
| Cartago (Valle del Cauca) | 1.200 | 1.240 | 1.227 | = |
| Maíz blanco trillado | | | | |
| Armenia, Mercar | 1.120 | 1.160 | 1.133 | - |
| Barranquilla, Barranquillita | 1.425 | 1.445 | 1.433 | + |
| Barranquilla, Granabastos | 1.351 | 1.400 | 1.375 | = |
| Bogotá, D. C., Corabastos | 1.200 | 1.260 | 1.235 | - |

TENDENCIAS

| | |
|-------------------------------|-----------------------------|
| --- | - |
| Variación mayor al -20 % | Variación entre 0 % y -10 % |
| -- | = |
| Variación entre -10 % y -20 % | Variación igual a 0 % |

| Productos y mercados | Pesos por kilogramo | | | |
|--|---------------------|--------|-------|----------------|
| | Precios | | | Tenden- cia |
| | Mínimo | Máximo | Medio | |
| Maíz blanco trillado (continuación) | | | | |
| Bogotá, D. C., Paloquemao | 1.600 | 1.760 | 1.680 | + |
| Bogotá, D. C., Plaza España | 1.440 | 1.520 | 1.480 | - |
| Cali, La Floresta | 1.600 | 1.600 | 1.600 | = |
| Cali, Santa Helena | 1.520 | 1.540 | 1.527 | + |
| Cali, Siloé | 1.500 | 1.520 | 1.507 | - |
| Cartagena, Bazurto | 1.550 | 1.625 | 1.588 | = |
| Cartago (Valle del Cauca) | 1.160 | 1.200 | 1.180 | = |
| Cúcuta, Cenabastos | 1.420 | 1.800 | 1.580 | + |
| Cúcuta, La Nueva Sexta | 1.500 | 1.833 | 1.694 | = |
| Florencia (Caquetá) | 1.440 | 1.440 | 1.440 | + |
| Ibagué, Plaza La 21 | 1.100 | 1.260 | 1.190 | + |
| Manizales (Caldas) | 1.360 | 1.440 | 1.400 | = |
| Medellín, Central Mayorista de Antioquia | 1.000 | 1.100 | 1.067 | - |
| Medellín, Plaza Minorista José María Villa | 1.400 | 1.500 | 1.433 | = |
| Montería (Córdoba) | 1.140 | 1.160 | 1.155 | - |
| Neiva, Surabastos | 1.240 | 1.320 | 1.260 | + |
| Palmira (Valle del Cauca) | 1.400 | 1.460 | 1.440 | - |
| Pereira, Mercasa | 1.400 | 1.480 | 1.440 | = |
| Popayán (Cauca) | 1.500 | 1.520 | 1.507 | - |
| Santa Marta (Magdalena) | 1.300 | 1.360 | 1.320 | - |
| Sincelejo (Sucre) | 1.333 | 1.400 | 1.372 | = |
| Tuluá (Valle del Cauca) | 1.320 | 1.360 | 1.335 | = |
| Valledupar, Mercado Nuevo | 1.280 | 1.300 | 1.293 | = |
| Villavicencio, CAV | 1.280 | 1.560 | 1.386 | + |
| Maíz pira | | | | |
| Bogotá, D. C., Corabastos | 2.080 | 2.160 | 2.120 | - |
| Bogotá, D. C., Plaza España | 1.920 | 2.382 | 2.156 | - |
| Bucaramanga, Centroabastos | 2.714 | 2.714 | 2.714 | = |
| Bucaramanga, Mercados del centro | 2.619 | 2.857 | 2.738 | = |
| Cúcuta, Cenabastos | 2.260 | 2.500 | 2.373 | + |
| Cúcuta, La Nueva Sexta | 2.200 | 2.280 | 2.240 | + |
| Medellín, Central Mayorista de Antioquia | 2.320 | 2.560 | 2.460 | = |
| Medellín, Plaza Minorista José María Villa | 2.560 | 2.640 | 2.613 | = |
| Villavicencio, CAV | 2.330 | 2.609 | 2.517 | = |

| | |
|-----------------------------|-------------------------|
| + | +++ |
| Variación entre 0 % y 10 % | Variación mayor al 20 % |
| ++ | n. d. |
| Variación entre 10 % y 20 % | No determinado |

Cuadro 6. Mercados mayoristas. Precios de venta de huevos y lácteos 2017 (21 al 27 de octubre)

| Productos y mercados | Pesos por kilogramo | | | |
|--|---------------------|--------|-------|-----------|
| | Mínimo | Máximo | Medio | Tendencia |
| Huevo blanco A | | | | |
| Buenaventura (Valle del Cauca) | 293 | 333 | 314 | = |
| Cartago (Valle del Cauca) | 230 | 233 | 232 | = |
| Manizales (Caldas) | 220 | 230 | 228 | = |
| Medellín, Central Mayorista de Antioquia | 240 | 250 | 245 | - |
| Medellín, Plaza Minorista José María Villa | 245 | 255 | 248 | + |
| Pereira, La 41 | 250 | 250 | 250 | = |
| Huevo blanco AA | | | | |
| Cartago (Valle del Cauca) | 240 | 243 | 242 | = |
| Manizales (Caldas) | 240 | 250 | 245 | = |
| Medellín, Central Mayorista de Antioquia | 255 | 260 | 258 | - |
| Medellín, Plaza Minorista José María Villa | 255 | 265 | 258 | = |
| Pereira, La 41 | 260 | 260 | 260 | - |
| Huevo blanco B | | | | |
| Cartago (Valle del Cauca) | 197 | 200 | 198 | = |
| Medellín, Central Mayorista de Antioquia | 230 | 240 | 235 | - |
| Medellín, Plaza Minorista José María Villa | 235 | 245 | 238 | + |
| Pereira, La 41 | 220 | 220 | 220 | = |
| Huevo blanco extra | | | | |
| Manizales (Caldas) | 270 | 300 | 288 | = |
| Medellín, Central Mayorista de Antioquia | 280 | 300 | 287 | + |
| Medellín, Plaza Minorista José María Villa | 285 | 295 | 289 | = |
| Pereira, La 41 | 300 | 300 | 300 | = |
| Huevo rojo A | | | | |
| Armenia, Mercar | 220 | 220 | 220 | = |
| Barranquilla, Barranquillita | 255 | 260 | 256 | = |
| Barranquilla, Granabastos | 240 | 243 | 241 | = |
| Bogotá, D. C., Corabastos | 240 | 240 | 240 | - |
| Bogotá, D. C., Paloquemao | 235 | 240 | 238 | + |
| Bogotá, D. C., Plaza Las Flores | 250 | 260 | 252 | = |
| Bucaramanga, Centroabastos | 215 | 215 | 215 | + |
| Cali, Santa Helena | 253 | 263 | 258 | = |
| Cali, Siloé | 250 | 260 | 256 | - |
| Cartagena, Bazurto | 233 | 233 | 233 | - |
| Cartago (Valle del Cauca) | 230 | 233 | 232 | = |
| Cúcuta, Cenabastos | 200 | 208 | 204 | - |
| Ibagué, Plaza La 21 | 230 | 250 | 238 | - |
| Medellín, Central Mayorista de Antioquia | 240 | 250 | 245 | - |

| Productos y mercados | Pesos por kilogramo | | | |
|--|---------------------|--------|-------|-----------|
| | Mínimo | Máximo | Medio | Tendencia |
| Huevo rojo A (continuación) | | | | |
| Medellín, Plaza Minorista José María Villa | 245 | 255 | 248 | + |
| Montería (Córdoba) | 247 | 250 | 249 | - |
| Neiva, Surabastos | 230 | 250 | 240 | + |
| Pamplona (Norte de Santander) | 214 | 217 | 215 | + |
| Pasto, El Potrerillo | 223 | 233 | 228 | + |
| Popayán (Cauca) | 273 | 277 | 274 | = |
| Sincelejo (Sucre) | 227 | 233 | 230 | + |
| Tuluá (Valle del Cauca) | 225 | 227 | 226 | = |
| Valledupar, Mercado Nuevo | 223 | 233 | 228 | = |
| Villavicencio, CAV | 226 | 233 | 230 | + |
| Huevo rojo AA | | | | |
| Armenia, Mercar | 250 | 250 | 250 | = |
| Barranquilla, Barranquillita | 265 | 270 | 266 | = |
| Barranquilla, Granabastos | 257 | 260 | 259 | = |
| Bogotá, D. C., Corabastos | 250 | 250 | 250 | - |
| Bogotá, D. C., Paloquemao | 240 | 255 | 248 | = |
| Bogotá, D. C., Plaza Las Flores | 270 | 280 | 278 | = |
| Bucaramanga, Centroabastos | 225 | 225 | 225 | + |
| Cali, Galería Alameda | 267 | 300 | 283 | - |
| Cali, La Floresta | 277 | 283 | 280 | = |
| Cali, Santa Helena | 275 | 300 | 291 | = |
| Cali, Siloé | 267 | 280 | 273 | - |
| Cartagena, Bazurto | 243 | 250 | 247 | = |
| Cartago (Valle del Cauca) | 240 | 247 | 243 | = |
| Cúcuta, Cenabastos | 220 | 228 | 224 | - |
| Ibagué, Plaza La 21 | 240 | 267 | 252 | - |
| Medellín, Central Mayorista de Antioquia | 255 | 260 | 258 | - |
| Medellín, Plaza Minorista José María Villa | 255 | 265 | 258 | = |
| Montería (Córdoba) | 267 | 273 | 268 | = |
| Neiva, Surabastos | 250 | 270 | 260 | - |
| Palmira (Valle del Cauca) | 310 | 317 | 313 | = |
| Pamplona (Norte de Santander) | 222 | 233 | 228 | = |
| Pasto, El Potrerillo | 237 | 247 | 242 | + |
| Popayán (Cauca) | 293 | 300 | 296 | = |
| Sincelejo (Sucre) | 240 | 240 | 240 | + |
| Tuluá (Valle del Cauca) | 240 | 243 | 241 | - |
| Valledupar, Mercado Nuevo | 230 | 243 | 237 | + |
| Villavicencio, CAV | 240 | 250 | 248 | + |
| Huevo rojo B | | | | |
| Armenia, Mercar | 210 | 210 | 210 | = |
| Barranquilla, Barranquillita | 235 | 240 | 236 | = |
| Barranquilla, Granabastos | 217 | 223 | 220 | = |
| Bogotá, D. C., Corabastos | 230 | 230 | 230 | = |
| Bogotá, D. C., Paloquemao | 225 | 230 | 228 | + |
| Bogotá, D. C., Plaza Las Flores | 230 | 233 | 231 | - |

BOLETÍN SEMANAL
PRECIOS MAYORISTAS

Cuadro 6. Mercados mayoristas. Precios de venta de huevos y lácteos (continuación)
2017 (21 al 27 de octubre)

| Productos y mercados | Pesos por kilogramo | | | |
|--|---------------------|--------|--------|-----------|
| | Mínimo | Máximo | Medio | Tendencia |
| Huevo rojo B (continuación) | | | | |
| Bucaramanga, Centroabastos | 200 | 200 | 200 | + |
| Ibagué, Plaza La 21 | 213 | 233 | 224 | + |
| Medellín, Central Mayorista de Antioquia | 230 | 240 | 235 | - |
| Medellín, Plaza Minorista José María Villa | 235 | 245 | 238 | + |
| Montería (Córdoba) | 233 | 233 | 233 | - |
| Neiva, Surabastos | 220 | 240 | 227 | + |
| Sincelejo (Sucre) | 217 | 220 | 218 | + |
| Villavicencio, CAV | 210 | 220 | 215 | + |
| Huevo rojo extra | | | | |
| Armenia, Mercar | 300 | 300 | 300 | = |
| Bogotá, D. C., Corabastos | 280 | 300 | 290 | - |
| Bogotá, D. C., Paloquemao | 275 | 300 | 285 | + |
| Bogotá, D. C., Plaza Las Flores | 330 | 340 | 333 | - |
| Cali, Galería Alameda | 317 | 350 | 328 | + |
| Cali, La Floresta | 297 | 307 | 301 | = |
| Cali, Siloé | 300 | 317 | 306 | - |
| Cúcuta, Cenabastos | 267 | 280 | 273 | = |
| Ibagué, Plaza La 21 | 267 | 300 | 292 | - |
| Medellín, Central Mayorista de Antioquia | 280 | 300 | 287 | + |
| Medellín, Plaza Minorista José María Villa | 285 | 295 | 289 | = |
| Neiva, Surabastos | 280 | 300 | 293 | + |
| Palmira (Valle del Cauca) | 340 | 350 | 346 | - |
| Pasto, El Potrerillo | 250 | 260 | 255 | + |
| Villavicencio, CAV | 260 | 266 | 265 | + |
| Leche en polvo | | | | |
| Armenia, Mercar | 18.125 | 24.444 | 20.759 | - |
| Bogotá, D. C., Corabastos | 22.830 | 23.264 | 23.032 | - |
| Bucaramanga, Centroabastos | 23.003 | 24.583 | 23.617 | + |
| Bucaramanga, Mercados del centro | 24.306 | 24.800 | 24.563 | = |
| Buenaventura (Valle del Cauca) | 19.325 | 24.211 | 21.913 | + |
| Cali, La Floresta | 18.421 | 21.033 | 19.854 | - |
| Cali, Santa Helena | 18.421 | 21.944 | 20.236 | = |
| Cali, Siloé | 19.531 | 23.264 | 21.129 | + |
| Cartago (Valle del Cauca) | 18.860 | 22.778 | 20.741 | - |
| Medellín, Central Mayorista de Antioquia | 16.667 | 16.875 | 16.806 | + |
| Palmira (Valle del Cauca) | 19.079 | 22.639 | 20.841 | + |
| Pamplona (Norte de Santander) | 11.500 | 11.667 | 11.611 | + |
| Pasto, El Potrerillo | 19.298 | 23.519 | 21.404 | = |
| Pereira, Mercasa | 23.639 | 23.639 | 23.639 | = |
| Popayán (Cauca) | 19.825 | 21.788 | 20.836 | + |
| Tuluá (Valle del Cauca) | 18.895 | 22.908 | 20.705 | = |
| Villavicencio, CAV | 24.219 | 24.913 | 24.682 | = |
| Queso campesino | | | | |
| Armenia, Mercar | 11.000 | 11.000 | 11.000 | = |
| Bogotá, D. C., Corabastos | 8.000 | 8.400 | 8.100 | + |
| Bogotá, D. C., Paloquemao | 8.000 | 8.600 | 8.200 | - |
| Bogotá, D. C., Plaza España | 8.000 | 8.400 | 8.133 | = |
| Bogotá, D. C., Plaza Las Flores | 7.200 | 7.400 | 7.233 | = |
| Bucaramanga, Mercados del centro | 9.000 | 9.000 | 9.000 | = |
| Cali, Galería Alameda | 10.000 | 10.000 | 10.000 | = |
| Cali, La Floresta | 10.000 | 10.000 | 10.000 | = |
| Cali, Santa Helena | 10.000 | 10.000 | 10.000 | + |
| Cali, Siloé | 8.800 | 9.000 | 8.867 | - |
| Cúcuta, Cenabastos | 9.500 | 10.000 | 9.750 | + |
| Ibagué, Plaza La 21 | 7.200 | 9.000 | 8.050 | + |
| Manizales (Caldas) | 7.600 | 7.600 | 7.600 | = |
| Medellín, Central Mayorista de Antioquia | 11.400 | 12.000 | 11.633 | = |
| Montería (Córdoba) | 10.000 | 10.000 | 10.000 | + |
| Palmira (Valle del Cauca) | 10.000 | 10.000 | 10.000 | + |
| Pereira, La 41 | 10.000 | 10.000 | 10.000 | = |
| Tuluá (Valle del Cauca) | 9.600 | 10.000 | 9.800 | = |
| Villavicencio, CAV | 9.000 | 9.000 | 9.000 | = |
| Queso Caquetá | | | | |
| Armenia, Mercar | 9.600 | 9.600 | 9.600 | + |
| Cali, Galería Alameda | 10.800 | 11.000 | 10.933 | - |
| Cali, La Floresta | 10.000 | 11.000 | 10.500 | = |
| Cali, Santa Helena | 11.000 | 11.000 | 11.000 | = |
| Cali, Siloé | 10.400 | 10.600 | 10.533 | - |
| Palmira (Valle del Cauca) | 11.500 | 11.500 | 11.500 | - |
| Popayán (Cauca) | 10.000 | 10.200 | 10.100 | = |
| Tuluá (Valle del Cauca) | 9.700 | 10.000 | 9.833 | + |
| Queso costeño | | | | |
| Armenia, Mercar | 10.000 | 10.000 | 10.000 | + |
| Barranquilla, Barranquillita | 8.900 | 9.100 | 9.000 | + |
| Barranquilla, Granabastos | 9.600 | 9.700 | 9.625 | + |
| Bogotá, D. C., Corabastos | 11.000 | 11.000 | 11.000 | = |
| Bogotá, D. C., Paloquemao | 12.000 | 12.500 | 12.167 | ++ |
| Bogotá, D. C., Plaza España | 11.000 | 11.000 | 11.000 | + |
| Bogotá, D. C., Plaza Las Flores | 11.000 | 11.000 | 11.000 | - |
| Bucaramanga, Mercados del centro | 10.000 | 10.500 | 10.333 | = |
| Buenaventura (Valle del Cauca) | 12.000 | 13.000 | 12.500 | + |
| Cali, Galería Alameda | 10.800 | 11.000 | 10.933 | - |
| Cali, La Floresta | 10.000 | 11.000 | 10.500 | = |
| Cali, Santa Helena | 11.000 | 11.000 | 11.000 | = |
| Cali, Siloé | 10.400 | 10.600 | 10.533 | - |
| Cartagena, Bazarro | 9.700 | 10.000 | 9.925 | - |
| Cartago (Valle del Cauca) | 10.000 | 10.500 | 10.250 | + |
| Cúcuta, Cenabastos | 10.000 | 10.500 | 10.250 | = |
| Ibagué, Plaza La 21 | 11.000 | 11.000 | 11.000 | - |
| Manizales (Caldas) | 9.500 | 9.500 | 9.500 | - |

Cuadro 6. Mercados mayoristas. Precios de venta de huevos y lácteos (conclusión)
2017 (21 al 27 de octubre)

| Productos y mercados | Pesos por kilogramo | | | Tendencia |
|--|---------------------|--------|--------|-----------|
| | Mínimo | Máximo | Medio | |
| Queso costeño (continuación) | | | | |
| Medellín, Central Mayorista de Antioquia | 10.500 | 11.800 | 10.933 | + |
| Medellín, Plaza Minorista José María Villa | 9.300 | 9.700 | 9.450 | = |
| Montería (Córdoba) | 11.000 | 11.000 | 11.000 | + |
| Palmira (Valle del Cauca) | 11.500 | 11.500 | 11.500 | - |
| Pereira, La 41 | 12.000 | 12.000 | 12.000 | = |
| Santa Marta (Magdalena) | 8.600 | 9.000 | 8.775 | = |
| Sincedejo (Sucre) | 9.600 | 9.600 | 9.600 | - |
| Valledupar, Mercado Nuevo | 9.000 | 9.000 | 9.000 | - |
| Villavicencio, CAV | 10.000 | 11.000 | 10.333 | + |
| Queso cuajada | | | | |
| Armenia, Mercar | 7.000 | 7.200 | 7.067 | - |
| Bogotá, D. C., Corabastos | 9.000 | 9.000 | 9.000 | = |
| Bogotá, D. C., Paloquemao | 8.000 | 8.600 | 8.200 | - |
| Bogotá, D. C., Plaza Las Flores | 8.000 | 8.000 | 8.000 | = |
| Bucaramanga, Mercados del centro | 9.000 | 9.000 | 9.000 | = |
| Buenaventura (Valle del Cauca) | 8.600 | 9.000 | 8.800 | + |
| Cali, Galería Alameda | 7.000 | 7.600 | 7.200 | + |
| Cali, La Floresta | 7.000 | 7.200 | 7.067 | = |
| Cali, Santa Helena | 6.700 | 7.000 | 6.833 | + |
| Cali, Siloé | 7.000 | 7.000 | 7.000 | = |
| Cartago (Valle del Cauca) | 7.200 | 7.200 | 7.200 | = |
| Cúcuta, Cenabastos | 8.500 | 9.000 | 8.750 | - |
| Medellín, Central Mayorista de Antioquia | 9.000 | 9.400 | 9.133 | = |
| Medellín, Plaza Minorista José María Villa | 8.000 | 8.200 | 8.050 | = |
| Palmira (Valle del Cauca) | 8.000 | 8.000 | 8.000 | + |

TENDENCIAS

| | |
|-------------------------------|-----------------------------|
| --- | - |
| Variación mayor al -20 % | Variación entre 0 % y -10 % |
| -- | = |
| Variación entre -10 % y -20 % | Variación igual a 0 % |

| Productos y mercados | Pesos por kilogramo | | | Tendencia |
|--|---------------------|--------|--------|-----------|
| | Mínimo | Máximo | Medio | |
| Queso cuajada (continuación) | | | | |
| Pereira, La 41 | 9.000 | 9.000 | 9.000 | = |
| Popayán (Cauca) | 9.800 | 10.000 | 9.867 | = |
| Tuluá (Valle del Cauca) | 6.800 | 7.000 | 6.933 | = |
| Villavicencio, CAV | 9.600 | 10.000 | 9.800 | - |
| Queso doble crema | | | | |
| Armenia, Mercar | 11.000 | 11.000 | 11.000 | = |
| Bogotá, D. C., Corabastos | 9.200 | 9.600 | 9.350 | + |
| Bogotá, D. C., Paloquemao | 9.200 | 9.600 | 9.400 | + |
| Bogotá, D. C., Plaza España | 9.400 | 9.600 | 9.533 | + |
| Bogotá, D. C., Plaza Las Flores | 9.600 | 9.800 | 9.633 | = |
| Bucaramanga, Mercados del centro | 10.000 | 10.600 | 10.200 | + |
| Buenaventura (Valle del Cauca) | 9.600 | 10.000 | 9.800 | - |
| Cali, Galería Alameda | 11.000 | 12.000 | 11.333 | + |
| Cali, La Floresta | 10.000 | 10.000 | 10.000 | = |
| Cali, Santa Helena | 10.000 | 10.000 | 10.000 | = |
| Cali, Siloé | 10.000 | 12.000 | 10.667 | + |
| Cúcuta, Cenabastos | 9.000 | 9.500 | 9.250 | - |
| Florencia (Caquetá) | 10.000 | 10.000 | 10.000 | = |
| Ibagué, Plaza La 21 | 10.000 | 12.000 | 11.000 | + |
| Medellín, Central Mayorista de Antioquia | 9.200 | 10.600 | 9.933 | + |
| Palmira (Valle del Cauca) | 10.000 | 10.000 | 10.000 | = |
| Popayán (Cauca) | 10.000 | 10.200 | 10.133 | = |
| Tuluá (Valle del Cauca) | 10.400 | 10.800 | 10.533 | + |
| Villavicencio, CAV | 10.400 | 10.400 | 10.400 | = |
| Palmira (Valle del Cauca) | 10.000 | 10.000 | 10.000 | = |
| Popayán (Cauca) | 10.000 | 10.200 | 10.133 | - |
| Tuluá (Valle del Cauca) | 10.000 | 10.400 | 10.267 | + |
| Villavicencio, CAV | 10.400 | 10.400 | 10.400 | = |

| | |
|-----------------------------|-------------------------|
| + | +++ |
| Variación entre 0 % y 10 % | Variación mayor al 20 % |
| ++ | n. d. |
| Variación entre 10 % y 20 % | No determinado |

Cuadro 7. Mercados mayoristas. Precios de venta de carnes 2017 (21 al 27 de octubre)

| Productos y mercados | Pesos por kilogramo | | | Tendencia |
|--------------------------------------|---------------------|--------|-------|-----------|
| | Mínimo | Máximo | Medio | |
| Alas de pollo con costillar | | | | |
| Armenia, Mercar | 5.000 | 5.200 | 5.067 | + |
| Barranquilla, Barranquillita | 4.000 | 4.200 | 4.050 | - |
| Barranquilla, Granabastos | 4.300 | 4.600 | 4.433 | = |
| Bogotá, D. C., Frigorífico Ble Ltda. | 5.000 | 5.000 | 5.000 | + |
| Bogotá, D. C., Frigorífico Guadalupe | 3.200 | 3.500 | 3.433 | - |
| Bogotá, D. C., Plaza Las Flores | 3.000 | 3.200 | 3.133 | - |
| Cali, Santa Helena | 4.400 | 4.600 | 4.500 | = |
| Cartagena, Bazurto | 4.000 | 4.300 | 4.225 | + |
| Florencia (Caquetá) | 5.800 | 5.800 | 5.800 | = |
| Ibagué, Plaza La 21 | 4.400 | 5.000 | 4.600 | + |
| Montería (Córdoba) | 4.600 | 4.700 | 4.667 | + |
| Neiva, Surabastos | 3.600 | 4.200 | 3.950 | - |
| Palmira (Valle del Cauca) | 4.600 | 4.600 | 4.600 | + |
| Santa Marta (Magdalena) | 3.700 | 4.600 | 4.033 | - |
| Sincelejo (Sucre) | 4.000 | 4.200 | 4.100 | - |
| Tuluá (Valle del Cauca) | 4.800 | 5.000 | 4.900 | = |
| Valledupar, Mercado Nuevo | 3.900 | 4.200 | 4.033 | - |
| Villavicencio, CAV | 4.600 | 4.800 | 4.650 | - |

Alas de pollo sin costillar

| | | | | |
|--|-------|-------|-------|---|
| Arauca (Arauca) | 5.500 | 5.700 | 5.600 | = |
| Armenia, Mercar | 6.800 | 7.000 | 6.933 | = |
| Bogotá, D. C., Corabastos | 5.000 | 5.600 | 5.333 | - |
| Bogotá, D. C., Frigorífico Ble Ltda. | 6.200 | 6.600 | 6.300 | - |
| Bogotá, D. C., Frigorífico Guadalupe | 6.000 | 6.500 | 6.183 | + |
| Bogotá, D. C., Paloquemao | 6.000 | 6.400 | 6.267 | + |
| Bogotá, D. C., Plaza Las Flores | 5.400 | 5.800 | 5.600 | - |
| Bucaramanga, Frigoríficos | 6.400 | 6.550 | 6.483 | + |
| Cúcuta, Cenabastos | 4.600 | 4.900 | 4.765 | + |
| Medellín, Central Mayorista de Antioquia | 6.000 | 7.400 | 6.500 | = |
| Medellín, Plaza Minorista José María Villa | 5.000 | 5.200 | 5.100 | = |

Carne de cerdo, brazo con hueso

| | | | | |
|--------------------------------------|--------|--------|--------|------|
| Barranquilla, Barranquillita | 9.800 | 9.900 | 9.825 | = |
| Bogotá, D. C., Frigorífico Ble Ltda. | 9.200 | 9.800 | 9.500 | - |
| Bogotá, D. C., Frigorífico Guadalupe | 9.000 | 9.800 | 9.383 | + |
| Bogotá, D. C., Paloquemao | 9.000 | 9.600 | 9.200 | n.d. |
| Bogotá, D. C., Plaza Las Flores | 9.500 | 10.000 | 9.583 | - |
| Cúcuta, Cenabastos | 9.000 | 10.000 | 9.500 | n.d. |
| Malambo (Atlántico), Carnes y carnes | 9.600 | 9.600 | 9.600 | = |
| Montería (Córdoba) | 9.000 | 10.000 | 9.333 | = |
| Sincelejo (Sucre) | 8.000 | 8.000 | 8.000 | = |
| Valledupar, Mercado Nuevo | 10.000 | 11.000 | 10.667 | - |

Carne de cerdo, brazo sin hueso

| | | | | |
|------------------------------|--------|--------|--------|---|
| Barranquilla, Barranquillita | 10.000 | 10.100 | 10.025 | = |
|------------------------------|--------|--------|--------|---|

| Productos y mercados | Pesos por kilogramo | | | Tendencia |
|---|---------------------|--------|--------|-----------|
| | Mínimo | Máximo | Medio | |
| Carne de cerdo, brazo sin hueso (continuación) | | | | |
| Bogotá, D. C., Frigorífico Ble Ltda. | 9.800 | 10.600 | 10.133 | - |
| Bogotá, D. C., Frigorífico Guadalupe | 10.000 | 10.500 | 10.217 | - |
| Bogotá, D. C., Paloquemao | 10.000 | 10.800 | 10.467 | + |
| Bogotá, D. C., Plaza Las Flores | 10.000 | 10.500 | 10.083 | - |
| Buenaventura (Valle del Cauca) | 15.000 | 15.600 | 15.200 | - |
| Cali, Santa Helena | 12.600 | 13.000 | 12.775 | = |
| Cartagena, Bazurto | 12.000 | 12.000 | 12.000 | = |
| Ibagué, Frigorífico Carlina | 10.000 | 10.000 | 10.000 | = |
| Ibagué, Plaza La 21 | 10.000 | 11.000 | 10.533 | = |
| Malambo (Atlántico), Carnes y carnes | 12.100 | 12.100 | 12.100 | = |
| Medellín, Central Mayorista de Antioquia | 10.800 | 11.900 | 11.233 | = |
| Montería (Córdoba) | 11.000 | 12.000 | 11.333 | = |
| Palmira (Valle del Cauca) | 11.400 | 11.600 | 11.525 | - |
| Pasto, El Potrerillo | 14.000 | 14.400 | 14.200 | + |
| Pereira, La 41 | 13.000 | 13.000 | 13.000 | = |
| Popayán (Cauca) | 14.000 | 14.200 | 14.133 | + |
| Sincelejo (Sucre) | 11.000 | 12.000 | 11.500 | = |
| Tuluá (Valle del Cauca) | 10.800 | 12.000 | 11.267 | = |
| Valledupar, Mercado Nuevo | 12.000 | 14.000 | 12.667 | = |
| Villavicencio, CAV | 11.000 | 11.600 | 11.275 | + |

Carne de cerdo, cabeza de lomo

| | | | | |
|--------------------------------------|--------|--------|--------|------|
| Bogotá, D. C., Frigorífico Ble Ltda. | 10.000 | 10.000 | 10.000 | = |
| Bogotá, D. C., Frigorífico Guadalupe | 10.000 | 10.500 | 10.300 | - |
| Bogotá, D. C., Paloquemao | 10.000 | 11.000 | 10.667 | + |
| Bogotá, D. C., Plaza Las Flores | 10.000 | 10.500 | 10.417 | - |
| Cúcuta, Cenabastos | 12.000 | 12.000 | 12.000 | n.d. |
| Cúcuta, La Nueva Sexta | 11.000 | 12.000 | 11.333 | = |
| Ibagué, Frigorífico Carlina | 10.000 | 10.000 | 10.000 | = |
| Ibagué, Plaza La 21 | 10.000 | 10.900 | 10.275 | - |
| Villavicencio, CAV | 11.500 | 12.000 | 11.775 | + |

Carne de cerdo, costilla

| | | | | |
|--------------------------------------|--------|--------|--------|------|
| Barranquilla, Barranquillita | 9.900 | 10.100 | 10.000 | + |
| Bogotá, D. C., Frigorífico Ble Ltda. | 11.000 | 11.800 | 11.500 | - |
| Bogotá, D. C., Frigorífico Guadalupe | 10.500 | 11.000 | 10.667 | + |
| Bogotá, D. C., Paloquemao | 11.600 | 12.000 | 11.867 | - |
| Bogotá, D. C., Plaza Las Flores | 11.000 | 11.000 | 11.000 | = |
| Buenaventura (Valle del Cauca) | 13.000 | 14.000 | 13.667 | + |
| Cali, Santa Helena | 10.000 | 10.400 | 10.225 | = |
| Cartagena, Bazurto | 9.000 | 9.200 | 9.100 | = |
| Cúcuta, Cenabastos | 10.500 | 11.000 | 10.750 | n.d. |
| Cúcuta, La Nueva Sexta | 11.000 | 12.000 | 11.333 | + |
| Florencia (Caquetá) | 14.000 | 14.000 | 14.000 | = |
| Ibagué, Frigorífico Carlina | 12.800 | 12.800 | 12.800 | = |
| Ibagué, Plaza La 21 | 10.000 | 12.000 | 11.000 | = |

BOLETÍN SEMANAL PRECIOS MAYORISTAS

Cuadro 7. Mercados mayoristas. Precios de venta de carnes (continuación)
2017 (21 al 27 de octubre)

| Productos y mercados | Pesos por kilogramo | | | Tendencia |
|--|---------------------|--------|--------|-----------|
| | Mínimo | Máximo | Medio | |
| Carne de cerdo, costilla (continuación) | | | | |
| Malambo (Atlántico), Carnes y carnes | 10.500 | 10.500 | 10.500 | = |
| Manizales (Caldas) | 10.000 | 12.000 | 11.333 | = |
| Medellín, Central Mayorista de Antioquia | 13.000 | 14.300 | 13.533 | = |
| Medellín, Plaza Minorista José María Villa | 13.000 | 14.000 | 13.467 | = |
| Montería (Córdoba) | 9.000 | 9.600 | 9.200 | = |
| Palmira (Valle del Cauca) | 9.200 | 9.600 | 9.475 | - |
| Pasto, El Potrerillo | 12.600 | 13.000 | 12.800 | + |
| Pereira, La 41 | 14.000 | 14.000 | 14.000 | = |
| Popayán (Cauca) | 9.600 | 9.800 | 9.667 | + |
| Tuluá (Valle del Cauca) | 10.500 | 12.000 | 11.333 | = |
| Tunja, Complejo de Servicios del Sur | 11.000 | 12.000 | 11.667 | = |
| Valledupar, Mercado Nuevo | 11.000 | 12.000 | 11.667 | = |
| Villavicencio, CAV | 11.000 | 11.500 | 11.250 | = |
| Carne de cerdo en canal | | | | |
| Bogotá, D. C., Frigorífico Guadalupe | 7.600 | 7.680 | 7.640 | = |
| Ibagué, Plaza La 21 | 7.600 | 7.840 | 7.710 | + |
| Malambo (Atlántico), Carnes y carnes | 7.800 | 7.800 | 7.800 | = |
| Pereira, La 41 | 7.500 | 7.600 | 7.550 | + |
| Popayán (Cauca) | 7.600 | 7.600 | 7.600 | + |
| Carne de cerdo, espinazo | | | | |
| Bogotá, D. C., Frigorífico Guadalupe | 6.000 | 6.500 | 6.117 | - |
| Buenaventura (Valle del Cauca) | 9.000 | 10.000 | 9.533 | + |
| Cali, Santa Helena | 6.700 | 7.000 | 6.850 | = |
| Cúcuta, Cenabastos | 4.000 | 4.000 | 4.000 | n.d. |
| Ibagué, Plaza La 21 | 3.200 | 5.000 | 4.050 | - |
| Manizales (Caldas) | 7.000 | 7.000 | 7.000 | = |
| Medellín, Central Mayorista de Antioquia | 5.800 | 6.000 | 5.917 | + |
| Medellín, Plaza Minorista José María Villa | 5.600 | 6.370 | 5.957 | = |
| Montería (Córdoba) | 9.000 | 10.000 | 9.333 | = |
| Neiva, Surabastos | 4.000 | 5.000 | 4.350 | + |
| Palmira (Valle del Cauca) | 6.000 | 6.000 | 6.000 | = |
| Pasto, El Potrerillo | 10.200 | 10.600 | 10.400 | + |
| Pereira, La 41 | 8.000 | 9.000 | 8.500 | = |
| Popayán (Cauca) | 6.400 | 6.600 | 6.533 | = |
| Tuluá (Valle del Cauca) | 6.800 | 7.200 | 7.000 | = |
| Tunja, Complejo de Servicios del Sur | 5.400 | 6.000 | 5.700 | - |
| Carne de cerdo, lomo con hueso | | | | |
| Barranquilla, Barranquillita | 9.900 | 10.000 | 9.975 | = |
| Cartagena, Bazurto | 9.000 | 9.200 | 9.100 | = |
| Cúcuta, Cenabastos | 12.000 | 12.000 | 12.000 | n.d. |

| Productos y mercados | Pesos por kilogramo | | | Tendencia |
|--|---------------------|--------|--------|-----------|
| | Mínimo | Máximo | Medio | |
| Carne de cerdo, lomo con hueso (continuación) | | | | |
| Cúcuta, La Nueva Sexta | 10.500 | 12.000 | 11.167 | - |
| Malambo (Atlántico), Carnes y carnes | 11.000 | 11.000 | 11.000 | = |
| Montería (Córdoba) | 9.000 | 9.600 | 9.200 | = |
| Sincelejo (Sucre) | 8.000 | 8.000 | 8.000 | = |
| Valledupar, Mercado Nuevo | 8.000 | 8.000 | 8.000 | = |
| Carne de cerdo, lomo sin hueso | | | | |
| Barranquilla, Barranquillita | 13.000 | 13.200 | 13.075 | = |
| Bogotá, D. C., Frigorífico Ble Ltda. | 13.600 | 14.000 | 13.867 | + |
| Bogotá, D. C., Frigorífico Guadalupe | 13.000 | 13.500 | 13.333 | + |
| Bogotá, D. C., Paloquemao | 13.000 | 13.600 | 13.200 | - |
| Bogotá, D. C., Plaza Las Flores | 13.000 | 13.500 | 13.417 | - |
| Buenaventura (Valle del Cauca) | 16.000 | 17.000 | 16.333 | = |
| Cali, Santa Helena | 15.000 | 15.400 | 15.225 | = |
| Cartagena, Bazurto | 12.000 | 12.000 | 12.000 | = |
| Cúcuta, Cenabastos | 12.000 | 13.000 | 12.500 | n.d. |
| Cúcuta, La Nueva Sexta | 12.000 | 14.000 | 13.000 | + |
| Florencia (Caquetá) | 16.000 | 16.000 | 16.000 | = |
| Ibagué, Frigorífico Carlina | 13.600 | 13.600 | 13.600 | = |
| Ibagué, Plaza La 21 | 13.000 | 14.500 | 13.725 | + |
| Malambo (Atlántico), Carnes y carnes | 15.000 | 15.000 | 15.000 | = |
| Manizales (Caldas) | 14.000 | 14.000 | 14.000 | = |
| Medellín, Central Mayorista de Antioquia | 14.300 | 15.600 | 14.767 | = |
| Medellín, Plaza Minorista José María Villa | 14.000 | 15.446 | 14.649 | = |
| Montería (Córdoba) | 12.000 | 13.000 | 12.333 | = |
| Neiva, Surabastos | 12.000 | 12.000 | 12.000 | = |
| Palmira (Valle del Cauca) | 14.000 | 14.000 | 14.000 | = |
| Pasto, El Potrerillo | 17.000 | 17.400 | 17.200 | + |
| Pereira, La 41 | 16.000 | 16.000 | 16.000 | = |
| Popayán (Cauca) | 16.400 | 16.600 | 16.467 | + |
| Sincelejo (Sucre) | 12.000 | 12.000 | 12.000 | = |
| Tuluá (Valle del Cauca) | 14.000 | 14.500 | 14.167 | = |
| Tunja, Complejo de Servicios del Sur | 13.000 | 14.000 | 13.500 | = |
| Valledupar, Mercado Nuevo | 16.000 | 16.000 | 16.000 | = |
| Carne de cerdo, pernil con hueso | | | | |
| Barranquilla, Barranquillita | 10.500 | 10.600 | 10.525 | = |
| Bogotá, D. C., Frigorífico Ble Ltda. | 10.200 | 10.600 | 10.433 | - |
| Bogotá, D. C., Frigorífico Guadalupe | 10.000 | 10.500 | 10.333 | + |
| Bogotá, D. C., Plaza Las Flores | 10.000 | 10.500 | 10.083 | - |
| Cartagena, Bazurto | 9.000 | 9.200 | 9.100 | = |
| Cúcuta, Cenabastos | 9.500 | 10.000 | 9.750 | n.d. |
| Cúcuta, La Nueva Sexta | 10.000 | 11.000 | 10.333 | + |
| Ibagué, Plaza La 21 | 11.000 | 12.000 | 11.450 | - |

Cuadro 7. Mercados mayoristas. Precios de venta de carnes (continuación)
2017 (21 al 27 de octubre)

| Productos y mercados | Pesos por kilogramo | | | |
|--|---------------------|--------|--------|-----------|
| | Mínimo | Máximo | Medio | Tendencia |
| Carne de cerdo, perril con hueso (continuación) | | | | |
| Malambo (Atlántico), Carnes y carnes | 11.000 | 11.000 | 11.000 | = |
| Montería (Córdoba) | 9.500 | 9.600 | 9.533 | = |
| Sincelejo (Sucre) | 8.000 | 9.000 | 8.500 | = |
| Valledupar, Mercado Nuevo | 11.000 | 11.000 | 11.000 | = |
| Villavicencio, CAV | 11.500 | 11.600 | 11.525 | + |

| Productos y mercados | Pesos por kilogramo | | | |
|--|---------------------|--------|--------|-----------|
| | Mínimo | Máximo | Medio | Tendencia |
| Carne de cerdo, perril sin hueso | | | | |
| Bogotá, D. C., Frigorífico Ble Ltda. | 11.000 | 11.000 | 11.000 | + |
| Bogotá, D. C., Frigorífico Guadalupe | 11.000 | 11.500 | 11.333 | + |
| Bogotá, D. C., Plaza Las Flores | 11.000 | 11.000 | 11.000 | = |
| Buenaventura (Valle del Cauca) | 15.000 | 16.000 | 15.333 | - |
| Cali, Santa Helena | 13.400 | 13.700 | 13.550 | = |
| Cartagena, Bazarro | 12.000 | 12.000 | 12.000 | = |
| Cúcuta, Cenabastos | 9.000 | 12.000 | 10.500 | n.d. |
| Cúcuta, La Nueva Sexta | 11.000 | 12.000 | 11.333 | = |
| Ibagué, Frigorífico Carlina | 12.000 | 12.000 | 12.000 | = |
| Ibagué, Plaza La 21 | 11.000 | 13.000 | 11.950 | - |
| Malambo (Atlántico), Carnes y carnes | 12.500 | 12.500 | 12.500 | = |
| Manizales (Caldas) | 12.000 | 12.000 | 12.000 | = |
| Medellín, Central Mayorista de Antioquia | 13.000 | 13.300 | 13.133 | = |
| Medellín, Plaza Minorista José María Villa | 12.400 | 13.881 | 12.894 | = |
| Montería (Córdoba) | 12.000 | 13.000 | 12.333 | = |
| Palmira (Valle del Cauca) | 13.000 | 13.000 | 13.000 | = |
| Pasto, El Potrillo | 15.800 | 16.200 | 16.000 | + |
| Pereira, La 41 | 14.000 | 14.000 | 14.000 | = |
| Popayán (Cauca) | 14.000 | 14.200 | 14.067 | + |
| Sincelejo (Sucre) | 11.000 | 12.000 | 11.500 | = |
| Tuluá (Valle del Cauca) | 12.600 | 13.000 | 12.800 | = |
| Tunja, Complejo de Servicios del Sur | 11.000 | 12.000 | 11.667 | + |
| Villavicencio, CAV | 12.000 | 12.500 | 12.250 | = |

| Productos y mercados | Pesos por kilogramo | | | |
|---------------------------------------|---------------------|--------|--------|-----------|
| | Mínimo | Máximo | Medio | Tendencia |
| Carne de cerdo, tocina plancha | | | | |
| Manizales (Caldas) | 10.000 | 11.000 | 10.333 | = |

| Productos y mercados | Pesos por kilogramo | | | |
|--|---------------------|--------|--------|-----------|
| | Mínimo | Máximo | Medio | Tendencia |
| Carne de cerdo, tocino barriga | | | | |
| Bogotá, D. C., Frigorífico Ble Ltda. | 9.600 | 10.000 | 9.800 | + |
| Bogotá, D. C., Frigorífico Guadalupe | 9.500 | 10.000 | 9.633 | - |
| Bogotá, D. C., Plaza Las Flores | 8.000 | 9.000 | 8.667 | = |
| Florencia (Caquetá) | 9.000 | 9.000 | 9.000 | = |
| Ibagué, Plaza La 21 | 6.000 | 7.600 | 6.850 | - |
| Medellín, Central Mayorista de Antioquia | 13.000 | 14.200 | 13.467 | = |
| Medellín, Plaza Minorista José María Villa | 12.000 | 13.600 | 12.828 | = |

| Productos y mercados | Pesos por kilogramo | | | |
|--|---------------------|--------|--------|-----------|
| | Mínimo | Máximo | Medio | Tendencia |
| Carne de cerdo, tocino barriga (continuación) | | | | |
| Neiva, Surabastos | 5.000 | 6.000 | 5.750 | + |
| Palmira (Valle del Cauca) | 9.200 | 9.600 | 9.450 | - |
| Pasto, El Potrillo | 8.900 | 9.200 | 9.033 | - |
| Pereira, La 41 | 12.000 | 12.000 | 12.000 | = |
| Popayán (Cauca) | 5.400 | 5.400 | 5.400 | + |
| Tunja, Complejo de Servicios del Sur | 7.000 | 7.600 | 7.300 | + |

| Productos y mercados | Pesos por kilogramo | | | |
|--|---------------------|--------|--------|-----------|
| | Mínimo | Máximo | Medio | Tendencia |
| Carne de cerdo, tocino papada | | | | |
| Bogotá, D. C., Frigorífico Ble Ltda. | 6.800 | 7.000 | 6.900 | = |
| Bogotá, D. C., Frigorífico Guadalupe | 6.500 | 6.500 | 6.500 | + |
| Bogotá, D. C., Plaza Las Flores | 6.000 | 6.500 | 6.167 | = |
| Buenaventura (Valle del Cauca) | 7.000 | 8.000 | 7.500 | = |
| Cali, Santa Helena | 8.500 | 8.800 | 8.650 | = |
| Cúcuta, Cenabastos | 6.000 | 8.000 | 7.000 | n.d. |
| Cúcuta, La Nueva Sexta | 7.000 | 8.000 | 7.333 | = |
| Ibagué, Plaza La 21 | 6.000 | 7.000 | 6.450 | - |
| Manizales (Caldas) | 8.000 | 8.000 | 8.000 | = |
| Medellín, Plaza Minorista José María Villa | 9.000 | 11.000 | 9.667 | = |
| Pereira, La 41 | 10.000 | 10.000 | 10.000 | = |
| Tuluá (Valle del Cauca) | 7.200 | 8.000 | 7.633 | = |

| Productos y mercados | Pesos por kilogramo | | | |
|--|---------------------|--------|--------|-----------|
| | Mínimo | Máximo | Medio | Tendencia |
| Carne de res, bola de brazo | | | | |
| Barranquilla, Barranquillita | 14.000 | 14.200 | 14.050 | - |
| Barranquilla, Granabastos | 16.000 | 16.200 | 16.067 | = |
| Bogotá, D. C., Paloquehao | 13.000 | 13.600 | 13.200 | - |
| Bucaramanga, Frigoríficos | 18.400 | 18.700 | 18.550 | = |
| Buenaventura (Valle del Cauca) | 16.000 | 17.000 | 16.333 | - |
| Cali, Santa Helena | 16.100 | 16.400 | 16.250 | = |
| Cartagena, Bazarro | 14.600 | 15.000 | 14.900 | + |
| Cúcuta, Cenabastos | 12.000 | 12.000 | 12.000 | = |
| Cúcuta, La Nueva Sexta | 11.000 | 12.000 | 11.667 | = |
| Ibagué, Frigorífico Carlina | 16.000 | 16.000 | 16.000 | n.d. |
| Ibagué, Plaza La 21 | 14.000 | 15.800 | 14.450 | - |
| Malambo (Atlántico), Carnes y carnes | 16.500 | 16.500 | 16.500 | + |
| Manizales (Caldas) | 13.000 | 14.000 | 13.333 | = |
| Medellín, Central Mayorista de Antioquia | 16.500 | 17.900 | 17.367 | = |
| Montería (Córdoba) | 13.000 | 14.000 | 13.500 | = |
| Montería, Frigosinú | 12.600 | 12.600 | 12.600 | = |
| Palmira (Valle del Cauca) | 16.000 | 16.000 | 16.000 | + |
| Pasto, El Potrillo | 17.100 | 17.300 | 17.200 | + |
| Pereira, La 41 | 14.000 | 16.000 | 15.000 | = |
| Popayán (Cauca) | 16.000 | 16.200 | 16.133 | = |
| Sincelejo (Sucre) | 15.000 | 15.000 | 15.000 | = |
| Tuluá (Valle del Cauca) | 16.000 | 16.400 | 16.200 | = |
| Valledupar, Mercado Nuevo | 14.000 | 15.000 | 14.667 | = |

Cuadro 7. Mercados mayoristas. Precios de venta de carnes (continuación)
2017 (21 al 27 de octubre)

| Productos y mercados | Pesos por kilogramo | | | |
|--|---------------------|--------|--------|-----------|
| | Mínimo | Máximo | Medio | Tendencia |
| Carne de res, bola de pierna | | | | |
| Barranquilla, Barranquillita | 14.000 | 14.100 | 14.025 | = |
| Barranquilla, Granabastos | 16.000 | 16.200 | 16.067 | = |
| Bogotá, D. C., Frigorífico Ble Ltda. | 13.600 | 14.500 | 14.067 | + |
| Bogotá, D. C., Frigorífico Guadalupe | 13.600 | 14.000 | 13.867 | + |
| Bogotá, D. C., Paloquemao | 15.000 | 15.600 | 15.200 | - |
| Bucaramanga, Frigoríficos | 18.700 | 18.900 | 18.800 | = |
| Buenaventura (Valle del Cauca) | 15.000 | 16.000 | 15.667 | = |
| Cali, Santa Helena | 16.500 | 16.800 | 16.650 | = |
| Cartagena, Bazurto | 14.600 | 15.000 | 14.900 | + |
| Cúcuta, Cenabastos | 12.000 | 13.000 | 12.333 | - |
| Cúcuta, La Nueva Sexta | 13.000 | 13.000 | 13.000 | + |
| Florencia (Caquetá) | 15.000 | 15.200 | 15.100 | + |
| Ibagué, Frigorífico Carlina | 16.000 | 16.000 | 16.000 | = |
| Ibagué, Plaza La 21 | 14.000 | 16.300 | 14.825 | + |
| Malambo (Atlántico), Carnes y carnes | 16.100 | 16.100 | 16.100 | = |
| Manizales (Caldas) | 15.000 | 15.000 | 15.000 | = |
| Medellín, Central Mayorista de Antioquia | 16.500 | 17.900 | 17.367 | = |
| Medellín, Plaza Minorista José María Villa | 17.300 | 18.000 | 17.533 | = |
| Montería (Córdoba) | 14.000 | 14.000 | 14.000 | = |
| Neiva, Surabastos | 13.600 | 14.000 | 13.800 | - |
| Palmira (Valle del Cauca) | 16.000 | 16.000 | 16.000 | + |
| Pasto, El Potrerillo | 16.900 | 17.100 | 17.000 | + |
| Pereira, La 41 | 16.000 | 16.000 | 16.000 | = |
| Popayán (Cauca) | 16.000 | 16.200 | 16.133 | = |
| Sincelejo (Sucre) | 15.000 | 15.000 | 15.000 | = |
| Tuluá (Valle del Cauca) | 15.400 | 16.500 | 16.033 | = |
| Valledupar, Mercado Nuevo | 14.000 | 15.000 | 14.667 | = |
| Villavicencio, CAV | 13.000 | 14.000 | 13.750 | = |
| Carne de res, bota | | | | |
| Barranquilla, Barranquillita | 14.000 | 14.100 | 14.025 | = |
| Barranquilla, Granabastos | 16.000 | 16.200 | 16.067 | = |
| Bogotá, D. C., Frigorífico Ble Ltda. | 13.600 | 14.500 | 14.067 | + |
| Bogotá, D. C., Frigorífico Guadalupe | 13.600 | 14.000 | 13.867 | + |
| Bogotá, D. C., Paloquemao | 15.000 | 15.600 | 15.200 | - |
| Bucaramanga, Frigoríficos | 16.600 | 16.900 | 16.750 | = |
| Cartagena, Bazurto | 14.600 | 15.000 | 14.900 | + |
| Cúcuta, Cenabastos | 13.000 | 13.000 | 13.000 | + |
| Ibagué, Frigorífico Carlina | 12.000 | 12.000 | 12.000 | = |
| Ibagué, Plaza La 21 | 14.000 | 14.900 | 14.325 | - |
| Malambo (Atlántico), Carnes y carnes | 16.000 | 16.000 | 16.000 | = |
| Manizales (Caldas) | 14.000 | 15.000 | 14.333 | = |
| Medellín, Central Mayorista de Antioquia | 16.500 | 17.900 | 17.367 | = |
| Medellín, Plaza Minorista José María Villa | 17.300 | 18.000 | 17.533 | = |
| Montería (Córdoba) | 12.000 | 12.000 | 12.000 | = |

| Productos y mercados | Pesos por kilogramo | | | |
|--|---------------------|--------|--------|-----------|
| | Mínimo | Máximo | Medio | Tendencia |
| Carne de res, bota (continuación) | | | | |
| Montería, Frigosinú | 14.500 | 14.500 | 14.500 | = |
| Sincelejo (Sucre) | 15.000 | 15.000 | 15.000 | = |
| Valledupar, Mercado Nuevo | 14.000 | 15.000 | 14.333 | = |
| Villavicencio, CAV | 13.000 | 14.000 | 13.750 | = |
| Carne de res, cadera | | | | |
| Barranquilla, Barranquillita | 14.000 | 14.200 | 14.075 | = |
| Barranquilla, Granabastos | 16.000 | 16.000 | 16.000 | = |
| Bogotá, D. C., Frigorífico Ble Ltda. | 13.600 | 14.500 | 14.067 | + |
| Bogotá, D. C., Frigorífico Guadalupe | 13.600 | 14.000 | 13.867 | + |
| Bogotá, D. C., Paloquemao | 15.000 | 15.600 | 15.200 | - |
| Bucaramanga, Frigoríficos | 18.960 | 19.200 | 19.080 | = |
| Buenaventura (Valle del Cauca) | 16.000 | 17.000 | 16.533 | = |
| Cali, Santa Helena | 16.300 | 16.700 | 16.475 | = |
| Cartagena, Bazurto | 14.600 | 15.000 | 14.900 | + |
| Cúcuta, Cenabastos | 11.000 | 14.000 | 12.667 | = |
| Ibagué, Frigorífico Carlina | 16.000 | 16.000 | 16.000 | = |
| Ibagué, Plaza La 21 | 14.400 | 15.900 | 15.075 | = |
| Malambo (Atlántico), Carnes y carnes | 16.000 | 16.000 | 16.000 | = |
| Manizales (Caldas) | 15.000 | 16.000 | 15.333 | = |
| Medellín, Central Mayorista de Antioquia | 16.500 | 17.900 | 17.367 | = |
| Medellín, Plaza Minorista José María Villa | 17.000 | 18.000 | 17.433 | - |
| Montería (Córdoba) | 14.000 | 14.000 | 14.000 | = |
| Montería, Frigosinú | 14.800 | 14.800 | 14.800 | = |
| Palmira (Valle del Cauca) | 15.500 | 16.000 | 15.775 | - |
| Pasto, El Potrerillo | 17.000 | 17.200 | 17.100 | + |
| Pereira, La 41 | 16.000 | 16.000 | 16.000 | = |
| Popayán (Cauca) | 16.000 | 16.000 | 16.000 | = |
| Sincelejo (Sucre) | 15.000 | 15.000 | 15.000 | = |
| Tuluá (Valle del Cauca) | 16.200 | 17.000 | 16.533 | = |
| Valledupar, Mercado Nuevo | 14.000 | 15.000 | 14.667 | = |
| Villavicencio, CAV | 13.000 | 14.000 | 13.750 | = |
| Carne de res, centro de pierna | | | | |
| Barranquilla, Barranquillita | 12.000 | 12.100 | 12.025 | = |
| Barranquilla, Granabastos | 16.000 | 16.000 | 16.000 | = |
| Bogotá, D. C., Frigorífico Ble Ltda. | 13.600 | 14.500 | 14.067 | + |
| Bogotá, D. C., Frigorífico Guadalupe | 13.600 | 14.000 | 13.867 | + |
| Bogotá, D. C., Paloquemao | 15.000 | 15.600 | 15.200 | - |
| Bucaramanga, Frigoríficos | 19.050 | 19.130 | 19.090 | = |
| Cartagena, Bazurto | 14.600 | 15.000 | 14.900 | + |
| Cúcuta, Cenabastos | 12.000 | 13.000 | 12.667 | - |
| Cúcuta, La Nueva Sexta | 13.000 | 13.000 | 13.000 | + |
| Ibagué, Frigorífico Carlina | 16.000 | 16.000 | 16.000 | = |
| Ibagué, Plaza La 21 | 14.400 | 15.900 | 15.075 | = |
| Malambo (Atlántico), Carnes y carnes | 16.200 | 16.200 | 16.200 | = |

Cuadro 7. Mercados mayoristas. Precios de venta de carnes (continuación)
2017 (21 al 27 de octubre)

| Productos y mercados | Pesos por kilogramo | | | |
|--|---------------------|--------|--------|---------|
| | Precios | | | Tenden- |
| | Mínimo | Máximo | Medio | cia |
| Carne de res, centro de pierna (continuación) | | | | |
| Manizales (Caldas) | 14.000 | 15.000 | 14.667 | = |
| Medellín, Central Mayorista de Antioquia | 16.500 | 17.900 | 17.367 | = |
| Medellín, Plaza Minorista José María Villa | 17.300 | 19.580 | 18.427 | + |
| Montería (Córdoba) | 14.000 | 14.000 | 14.000 | = |
| Montería, Frigosinú | 14.800 | 14.800 | 14.800 | = |
| Pereira, La 41 | 16.000 | 16.000 | 16.000 | = |
| Sincelejo (Sucre) | 15.000 | 15.000 | 15.000 | = |
| Valledupar, Mercado Nuevo | 14.000 | 15.000 | 14.667 | = |
| Villavicencio, CAV | 13.000 | 14.000 | 13.750 | = |
| Carne de res, chatas | | | | |
| Barranquilla, Barranquillita | 15.000 | 15.300 | 15.150 | + |
| Barranquilla, Granabastos | 16.000 | 17.000 | 16.667 | = |
| Bogotá, D. C., Frigorífico Ble Ltda. | 16.800 | 17.000 | 16.933 | + |
| Bogotá, D. C., Frigorífico Guadalupe | 16.500 | 17.000 | 16.817 | - |
| Bogotá, D. C., Paloquemao | 17.000 | 17.000 | 17.000 | - |
| Bucaramanga, Frigoríficos | 27.920 | 29.200 | 28.560 | = |
| Cali, Santa Helena | 16.600 | 16.900 | 16.750 | = |
| Cartagena, Bazaruto | 14.600 | 15.000 | 14.900 | + |
| Cúcuta, Cenabastos | 14.000 | 15.000 | 14.333 | - |
| Cúcuta, La Nueva Sexta | 14.000 | 15.000 | 14.667 | + |
| Ibagué, Frigorífico Carlina | 24.000 | 24.000 | 24.000 | = |
| Ibagué, Plaza La 21 | 16.000 | 17.000 | 16.725 | = |
| Malambo (Atlántico), Carnes y carnes | 18.100 | 18.100 | 18.100 | = |
| Medellín, Central Mayorista de Antioquia | 21.000 | 23.200 | 21.967 | = |
| Medellín, Plaza Minorista José María Villa | 21.500 | 24.900 | 23.300 | = |
| Montería (Córdoba) | 14.000 | 14.000 | 14.000 | = |
| Montería, Frigosinú | 16.000 | 16.000 | 16.000 | = |
| Palmira (Valle del Cauca) | 16.800 | 17.000 | 16.950 | + |
| Pasto, El Potrerillo | 18.300 | 18.500 | 18.400 | + |
| Pereira, La 41 | 18.000 | 19.000 | 18.500 | = |
| Popayán (Cauca) | 16.200 | 16.400 | 16.333 | + |
| Sincelejo (Sucre) | 15.000 | 15.000 | 15.000 | = |
| Tuluá (Valle del Cauca) | 18.600 | 19.000 | 18.867 | = |
| Valledupar, Mercado Nuevo | 16.000 | 17.000 | 16.667 | = |
| Villavicencio, CAV | 15.000 | 15.000 | 15.000 | = |

| | | | | |
|--------------------------------------|--------|--------|--------|---|
| Carne de res, cogote | | | | |
| Bogotá, D. C., Frigorífico Ble Ltda. | 10.600 | 11.000 | 10.800 | - |
| Bogotá, D. C., Frigorífico Guadalupe | 10.000 | 10.800 | 10.383 | + |
| Bogotá, D. C., Paloquemao | 11.000 | 12.000 | 11.667 | = |
| Bucaramanga, Frigoríficos | 13.600 | 14.460 | 14.030 | = |
| Ibagué, Frigorífico Carlina | 7.600 | 7.600 | 7.600 | = |
| Ibagué, Plaza La 21 | 6.400 | 7.000 | 6.850 | = |
| Manizales (Caldas) | 8.000 | 9.000 | 8.667 | = |

| Productos y mercados | Pesos por kilogramo | | | |
|--|---------------------|--------|--------|---------|
| | Precios | | | Tenden- |
| | Mínimo | Máximo | Medio | cia |
| Carne de res, cogote (continuación) | | | | |
| Montería (Córdoba) | 11.000 | 11.000 | 11.000 | = |
| Montería, Frigosinú | 11.500 | 11.500 | 11.500 | = |
| Pereira, La 41 | 12.000 | 12.000 | 12.000 | = |
| Carne de res, costilla | | | | |
| Barranquilla, Barranquillita | 6.000 | 6.100 | 6.025 | - |
| Bogotá, D. C., Frigorífico Ble Ltda. | 10.700 | 11.000 | 10.900 | - |
| Bogotá, D. C., Frigorífico Guadalupe | 10.400 | 11.000 | 10.550 | + |
| Bogotá, D. C., Paloquemao | 12.000 | 12.000 | 12.000 | = |
| Bucaramanga, Frigoríficos | 16.400 | 17.800 | 17.100 | = |
| Buenaventura (Valle del Cauca) | 10.000 | 10.000 | 10.000 | = |
| Cali, Santa Helena | 7.700 | 8.000 | 7.850 | = |
| Cartagena, Bazaruto | 6.500 | 6.700 | 6.550 | = |
| Cúcuta, Cenabastos | 9.000 | 12.000 | 10.000 | + |
| Cúcuta, La Nueva Sexta | 8.500 | 9.000 | 8.833 | - |
| Ibagué, Frigorífico Carlina | 7.600 | 7.600 | 7.600 | = |
| Ibagué, Plaza La 21 | 8.000 | 9.000 | 8.350 | = |
| Malambo (Atlántico), Carnes y carnes | 7.900 | 7.900 | 7.900 | = |
| Manizales (Caldas) | 7.000 | 8.000 | 7.333 | = |
| Medellín, Central Mayorista de Antioquia | 10.000 | 12.000 | 11.067 | = |
| Medellín, Plaza Minorista José María Villa | 6.300 | 7.000 | 6.567 | = |
| Montería (Córdoba) | 7.000 | 7.000 | 7.000 | = |
| Montería, Frigosinú | 6.500 | 6.500 | 6.500 | = |
| Pasto, El Potrerillo | 8.500 | 8.700 | 8.600 | = |
| Pereira, La 41 | 6.000 | 7.000 | 6.500 | = |
| Popayán (Cauca) | 7.400 | 7.600 | 7.533 | + |
| Valledupar, Mercado Nuevo | 8.000 | 8.500 | 8.333 | - |
| Villavicencio, CAV | 9.000 | 9.000 | 9.000 | = |

| | | | | |
|--------------------------------------|-------|-------|-------|---|
| Carne de res en canal | | | | |
| Arauca (Arauca) | 6.500 | 6.500 | 6.500 | = |
| Ibagué, Plaza La 21 | 8.800 | 8.960 | 8.840 | - |
| Malambo (Atlántico), Carnes y carnes | 8.900 | 8.900 | 8.900 | = |
| Montería (Córdoba) | 7.800 | 8.000 | 7.900 | = |
| Popayán (Cauca) | 8.000 | 8.200 | 8.067 | + |

| | | | | |
|--------------------------------------|--------|--------|--------|---|
| Carne de res, falda | | | | |
| Barranquilla, Barranquillita | 11.000 | 11.100 | 11.025 | = |
| Barranquilla, Granabastos | 14.000 | 14.200 | 14.133 | = |
| Bogotá, D. C., Frigorífico Ble Ltda. | 11.000 | 12.000 | 11.500 | + |
| Bogotá, D. C., Frigorífico Guadalupe | 11.000 | 11.500 | 11.250 | = |
| Bogotá, D. C., Paloquemao | 12.600 | 13.000 | 12.867 | - |
| Buenaventura (Valle del Cauca) | 14.000 | 14.000 | 14.000 | = |
| Cali, Santa Helena | 8.600 | 8.900 | 8.750 | = |
| Cartagena, Bazaruto | 11.000 | 11.500 | 11.125 | - |
| Cúcuta, Cenabastos | 11.000 | 12.000 | 11.333 | = |

Cuadro 7. Mercados mayoristas. Precios de venta de carnes (continuación)
2017 (21 al 27 de octubre)

| Productos y mercados | Pesos por kilogramo | | | |
|---|---------------------|--------|--------|-----------|
| | Mínimo | Máximo | Medio | Tendencia |
| Carne de res, falda (continuación) | | | | |
| Cúcuta, La Nueva Sexta | 11.000 | 12.000 | 11.667 | + |
| Ibagué, Frigorífico Carlima | 12.000 | 12.000 | 12.000 | = |
| Ibagué, Plaza La 21 | 12.000 | 13.900 | 12.475 | = |
| Malambo (Atlántico), Carnes y carnes | 13.000 | 13.000 | 13.000 | = |
| Manizales (Caldas) | 9.000 | 9.000 | 9.000 | = |
| Medellín, Central Mayorista de Antioquia | 10.000 | 12.000 | 11.133 | = |
| Medellín, Plaza Minorista José María Villa | 15.500 | 16.500 | 16.000 | = |
| Montería (Córdoba) | 7.000 | 8.000 | 7.500 | = |
| Montería, Frigosinú | 11.500 | 11.500 | 11.500 | = |
| Palmira (Valle del Cauca) | 8.000 | 8.000 | 8.000 | = |
| Pasto, El Potrerillo | 12.500 | 12.700 | 12.600 | + |
| Pereira, La 41 | 12.000 | 12.000 | 12.000 | = |
| Popayán (Cauca) | 10.800 | 11.000 | 10.933 | - |
| Tuluá (Valle del Cauca) | 9.000 | 10.500 | 9.500 | = |
| Carne de res, lomo de brazo | | | | |
| Bogotá, D. C., Paloquemao | 13.000 | 14.000 | 13.333 | - |
| Cúcuta, Cenabastos | 12.000 | 13.000 | 12.333 | + |
| Cúcuta, La Nueva Sexta | 11.000 | 12.000 | 11.667 | = |
| Montería (Córdoba) | 13.000 | 14.000 | 13.500 | = |
| Montería, Frigosinú | 11.500 | 11.500 | 11.500 | = |
| Pasto, El Potrerillo | 17.000 | 17.200 | 17.100 | + |
| Pereira, La 41 | 14.000 | 15.000 | 14.500 | = |
| Popayán (Cauca) | 16.000 | 16.200 | 16.133 | + |
| Sincelejo (Sucre) | 11.000 | 11.000 | 11.000 | = |
| Valledupar, Mercado Nuevo | 14.000 | 15.000 | 14.667 | = |
| Carne de res, lomo fino | | | | |
| Barranquilla, Barranquillita | 23.000 | 23.400 | 23.175 | + |
| Barranquilla, Granabastos | 20.000 | 22.000 | 20.667 | = |
| Bogotá, D. C., Frigorífico Ble Ltda. | 22.000 | 23.000 | 22.500 | + |
| Bogotá, D. C., Frigorífico Guadalupe | 21.500 | 22.500 | 22.000 | + |
| Bogotá, D. C., Paloquemao | 23.600 | 24.000 | 23.867 | + |
| Bucaramanga, Frigoríficos | 39.600 | 39.800 | 39.700 | = |
| Buenaventura (Valle del Cauca) | 20.000 | 21.000 | 20.333 | - |
| Cartagena, Bazurto | 18.000 | 20.000 | 19.000 | = |
| Cúcuta, Cenabastos | 14.000 | 17.000 | 15.667 | = |
| Cúcuta, La Nueva Sexta | 15.000 | 15.000 | 15.000 | + |
| Ibagué, Plaza La 21 | 20.000 | 22.000 | 20.750 | - |
| Malambo (Atlántico), Carnes y carnes | 22.000 | 22.000 | 22.000 | = |
| Manizales (Caldas) | 16.000 | 16.000 | 16.000 | = |
| Medellín, Central Mayorista de Antioquia | 28.500 | 34.600 | 31.267 | = |
| Medellín, Plaza Minorista José María Villa | 26.600 | 32.000 | 30.033 | = |
| Montería (Córdoba) | 20.000 | 20.000 | 20.000 | = |
| Carne de res, lomo fino (continuación) | | | | |
| Montería, Frigosinú | 28.500 | 28.500 | 28.500 | = |
| Palmira (Valle del Cauca) | 17.600 | 18.000 | 17.850 | + |
| Pasto, El Potrerillo | 18.700 | 18.900 | 18.800 | + |
| Pereira, La 41 | 19.000 | 19.000 | 19.000 | = |
| Popayán (Cauca) | 18.600 | 18.800 | 18.733 | - |
| Sincelejo (Sucre) | 16.000 | 16.000 | 16.000 | = |
| Tuluá (Valle del Cauca) | 26.000 | 26.000 | 26.000 | = |
| Valledupar, Mercado Nuevo | 16.000 | 18.000 | 17.000 | = |
| Villavicencio, CAV | 18.000 | 20.000 | 18.500 | = |
| Carne de res molida, murillo | | | | |
| Bogotá, D. C., Frigorífico Ble Ltda. | 10.000 | 11.000 | 10.667 | + |
| Bogotá, D. C., Frigorífico Guadalupe | 10.000 | 10.500 | 10.333 | + |
| Bogotá, D. C., Paloquemao | 11.000 | 12.000 | 11.667 | - |
| Bucaramanga, Frigoríficos | 13.400 | 13.400 | 13.400 | = |
| Cúcuta, Cenabastos | 11.000 | 12.000 | 11.333 | = |
| Cúcuta, La Nueva Sexta | 10.000 | 11.000 | 10.667 | = |
| Florencia (Caquetá) | 10.000 | 10.000 | 10.000 | = |
| Ibagué, Frigorífico Carlima | 11.500 | 11.500 | 11.500 | = |
| Ibagué, Plaza La 21 | 9.000 | 11.000 | 10.250 | - |
| Neiva, Surabastos | 9.000 | 9.000 | 9.000 | - |
| Villavicencio, CAV | 9.000 | 9.000 | 9.000 | = |
| Carne de res, morrillo | | | | |
| Bogotá, D. C., Frigorífico Ble Ltda. | 10.800 | 11.000 | 10.933 | = |
| Bogotá, D. C., Frigorífico Guadalupe | 10.500 | 11.000 | 10.833 | + |
| Bogotá, D. C., Paloquemao | 13.000 | 14.000 | 13.333 | - |
| Bucaramanga, Frigoríficos | 11.480 | 13.000 | 12.240 | = |
| Buenaventura (Valle del Cauca) | 12.000 | 13.000 | 12.500 | = |
| Cali, Santa Helena | 12.600 | 12.900 | 12.750 | = |
| Cúcuta, Cenabastos | 11.000 | 12.000 | 11.333 | = |
| Cúcuta, La Nueva Sexta | 11.000 | 12.000 | 11.667 | + |
| Florencia (Caquetá) | 12.000 | 12.000 | 12.000 | = |
| Ibagué, Frigorífico Carlima | 11.500 | 11.500 | 11.500 | = |
| Ibagué, Plaza La 21 | 10.400 | 11.900 | 11.075 | - |
| Malambo (Atlántico), Carnes y carnes | 10.500 | 10.500 | 10.500 | = |
| Medellín, Central Mayorista de Antioquia | 13.500 | 13.700 | 13.600 | = |
| Montería (Córdoba) | 11.000 | 11.000 | 11.000 | = |
| Montería, Frigosinú | 11.800 | 11.800 | 11.800 | = |
| Palmira (Valle del Cauca) | 13.000 | 13.000 | 13.000 | = |
| Pasto, El Potrerillo | 13.500 | 13.700 | 13.600 | + |
| Pereira, La 41 | 14.000 | 14.000 | 14.000 | = |
| Popayán (Cauca) | 11.000 | 11.000 | 11.000 | = |
| Tuluá (Valle del Cauca) | 13.000 | 13.000 | 13.000 | = |
| Villavicencio, CAV | 10.000 | 10.000 | 10.000 | = |
| Carne de res, muchacho | | | | |
| Barranquilla, Barranquillita | 13.000 | 13.200 | 13.075 | + |

Cuadro 7. Mercados mayoristas. Precios de venta de carnes (continuación)
2017 (21 al 27 de octubre)

| Productos y mercados | Pesos por kilogramo | | | |
|--|---------------------|--------|--------|-----------|
| | Mínimo | Máximo | Medio | Tendencia |
| Carne de res, muchacho (continuación) | | | | |
| Barranquilla, Granabastos | 15.800 | 16.000 | 15.933 | = |
| Bogotá, D. C., Paloquemao | 16.000 | 17.000 | 16.467 | - |
| Bucaramanga, Frigoríficos | 20.340 | 21.000 | 20.670 | = |
| Buenaventura (Valle del Cauca) | 15.000 | 16.000 | 15.533 | - |
| Cali, Santa Helena | 15.600 | 16.000 | 15.775 | = |
| Cartagena, Bazaruto | 14.600 | 15.000 | 14.900 | + |
| Cúcuta, Cenabastos | 13.000 | 14.000 | 13.333 | + |
| Cúcuta, La Nueva Sexta | 12.000 | 13.000 | 12.667 | = |
| Ibagué, Frigorífico Carlina | 12.000 | 12.000 | 12.000 | = |
| Ibagué, Plaza La 21 | 14.000 | 15.900 | 14.975 | = |
| Malambo (Atlántico), Carnes y carnes | 16.400 | 16.400 | 16.400 | = |
| Manizales (Caldas) | 14.000 | 15.000 | 14.333 | = |
| Medellín, Central Mayorista de Antioquia | 16.500 | 17.900 | 17.367 | = |
| Medellín, Plaza Minorista José María Villa | 16.900 | 18.117 | 17.439 | = |
| Montería (Córdoba) | 14.000 | 14.000 | 14.000 | = |
| Montería, Frigosinú | 14.500 | 14.500 | 14.500 | = |
| Palmira (Valle del Cauca) | 15.200 | 15.200 | 15.200 | + |
| Pasto, El Potrerillo | 17.500 | 17.700 | 17.600 | + |
| Pereira, La 41 | 16.000 | 16.000 | 16.000 | = |
| Popayán (Cauca) | 16.200 | 16.400 | 16.333 | - |
| Sincelejo (Sucre) | 15.000 | 15.000 | 15.000 | = |
| Tuluá (Valle del Cauca) | 15.400 | 16.500 | 15.833 | = |
| Valledupar, Mercado Nuevo | 14.000 | 15.000 | 14.667 | = |
| Villavicencio, CAV | 13.000 | 14.000 | 13.750 | = |

Carne de res, murillo

| | | | | |
|--|--------|--------|--------|---|
| Bogotá, D. C., Frigorífico Ble Ltda. | 10.000 | 11.000 | 10.633 | + |
| Bogotá, D. C., Frigorífico Guadalupe | 10.000 | 10.500 | 10.333 | + |
| Bogotá, D. C., Paloquemao | 11.000 | 12.000 | 11.667 | - |
| Bucaramanga, Frigoríficos | 13.400 | 13.400 | 13.400 | = |
| Cúcuta, Cenabastos | 11.000 | 11.000 | 11.000 | - |
| Cúcuta, La Nueva Sexta | 11.000 | 11.000 | 11.000 | + |
| Ibagué, Frigorífico Carlina | 11.500 | 11.500 | 11.500 | = |
| Ibagué, Plaza La 21 | 10.400 | 11.500 | 10.975 | + |
| Manizales (Caldas) | 9.000 | 12.000 | 11.000 | = |
| Medellín, Central Mayorista de Antioquia | 11.000 | 13.600 | 12.367 | = |
| Montería (Córdoba) | 9.600 | 9.800 | 9.700 | = |
| Montería, Frigosinú | 11.500 | 11.500 | 11.500 | = |
| Neiva, Surabastos | 9.000 | 9.600 | 9.150 | + |
| Villavicencio, CAV | 10.000 | 10.000 | 10.000 | = |

Carne de res, paletero

| | | | | |
|---------------------------|--------|--------|--------|---|
| Bogotá, D. C., Paloquemao | 13.000 | 14.000 | 13.333 | - |
| Bucaramanga, Frigoríficos | 14.990 | 14.990 | 14.990 | = |
| Cúcuta, Cenabastos | 12.000 | 12.000 | 12.000 | + |
| Cúcuta, La Nueva Sexta | 11.000 | 12.000 | 11.667 | + |

| Productos y mercados | Pesos por kilogramo | | | |
|--|---------------------|--------|--------|-----------|
| | Mínimo | Máximo | Medio | Tendencia |
| Carne de res, paletero (continuación) | | | | |
| Ibagué, Frigorífico Carlina | 12.000 | 12.000 | 12.000 | = |
| Ibagué, Plaza La 21 | 12.000 | 14.000 | 13.000 | + |
| Malambo (Atlántico), Carnes y carnes | 11.000 | 11.000 | 11.000 | = |
| Manizales (Caldas) | 12.000 | 13.000 | 12.667 | = |
| Medellín, Central Mayorista de Antioquia | 15.500 | 17.400 | 16.333 | = |
| Montería (Córdoba) | 13.000 | 13.500 | 13.250 | = |
| Montería, Frigosinú | 11.500 | 11.500 | 11.500 | = |
| Pereira, La 41 | 14.000 | 15.000 | 14.500 | = |
| Sincelejo (Sucre) | 13.000 | 13.000 | 13.000 | = |
| Valledupar, Mercado Nuevo | 12.000 | 13.000 | 12.333 | = |

Carne de res, pecho

| | | | | |
|--|--------|--------|--------|---|
| Bogotá, D. C., Frigorífico Ble Ltda. | 12.000 | 12.500 | 12.317 | + |
| Bogotá, D. C., Frigorífico Guadalupe | 11.500 | 12.000 | 11.833 | + |
| Bogotá, D. C., Paloquemao | 13.000 | 14.000 | 13.333 | - |
| Bucaramanga, Frigoríficos | 13.300 | 14.800 | 14.050 | = |
| Buenaventura (Valle del Cauca) | 13.600 | 14.000 | 13.867 | = |
| Cali, Santa Helena | 14.700 | 15.000 | 14.850 | = |
| Cúcuta, Cenabastos | 11.000 | 12.000 | 11.667 | + |
| Cúcuta, La Nueva Sexta | 11.000 | 12.000 | 11.667 | + |
| Ibagué, Frigorífico Carlina | 11.500 | 11.500 | 11.500 | = |
| Ibagué, Plaza La 21 | 12.000 | 13.900 | 12.575 | = |
| Manizales (Caldas) | 9.000 | 10.000 | 9.667 | = |
| Medellín, Central Mayorista de Antioquia | 11.000 | 13.200 | 12.000 | = |
| Medellín, Plaza Minorista José María Villa | 12.500 | 14.500 | 13.233 | = |
| Montería (Córdoba) | 12.000 | 12.000 | 12.000 | = |
| Montería, Frigosinú | 12.000 | 12.000 | 12.000 | = |
| Palmira (Valle del Cauca) | 13.000 | 13.600 | 13.400 | - |
| Pasto, El Potrerillo | 13.500 | 13.700 | 13.600 | + |
| Pereira, La 41 | 12.000 | 13.000 | 12.500 | = |
| Popayán (Cauca) | 11.200 | 11.600 | 11.400 | + |
| Tuluá (Valle del Cauca) | 12.700 | 13.200 | 12.967 | = |
| Valledupar, Mercado Nuevo | 12.000 | 13.000 | 12.333 | = |

Carne de res, punta de anca

| | | | | |
|--------------------------------------|--------|--------|--------|---|
| Barranquilla, Barranquillita | 15.000 | 15.200 | 15.075 | = |
| Barranquilla, Granabastos | 17.000 | 18.000 | 17.667 | = |
| Bogotá, D. C., Frigorífico Ble Ltda. | 16.500 | 17.000 | 16.833 | + |
| Bogotá, D. C., Frigorífico Guadalupe | 15.500 | 16.500 | 16.000 | + |
| Bogotá, D. C., Paloquemao | 16.000 | 17.000 | 16.467 | + |
| Bucaramanga, Frigoríficos | 27.700 | 28.200 | 27.950 | = |
| Buenaventura (Valle del Cauca) | 16.000 | 16.600 | 16.200 | + |
| Cali, Santa Helena | 18.700 | 19.000 | 18.850 | = |
| Cartagena, Bazaruto | 14.600 | 15.000 | 14.900 | + |
| Cúcuta, Cenabastos | 13.000 | 14.000 | 13.667 | + |
| Cúcuta, La Nueva Sexta | 13.000 | 15.000 | 14.000 | + |

BOLETÍN SEMANAL PRECIOS MAYORISTAS

Cuadro 7. Mercados mayoristas. Precios de venta de carnes (continuación)
2017 (21 al 27 de octubre)

| Productos y mercados | Pesos por kilogramo | | | Tendencia |
|---|---------------------|--------|--------|-----------|
| | Mínimo | Máximo | Medio | |
| Carne de res, punta de anca (continuación) | | | | |
| Ibagué, Frigorífico Carlina | 24.900 | 24.900 | 24.900 | = |
| Ibagué, Plaza La 21 | 15.000 | 19.500 | 16.125 | - |
| Malambo (Atlántico), Carnes y carnes | 18.000 | 18.000 | 18.000 | = |
| Manizales (Caldas) | 15.000 | 16.000 | 15.667 | = |
| Medellín, Central Mayorista de Antioquia | 22.000 | 24.500 | 23.333 | = |
| Medellín, Plaza Minorista José María Villa | 23.000 | 25.400 | 24.467 | = |
| Montería (Córdoba) | 15.000 | 15.000 | 15.000 | = |
| Montería, Frigosinú | 16.000 | 16.000 | 16.000 | = |
| Palmira (Valle del Cauca) | 16.600 | 17.000 | 16.900 | - |
| Pasto, El Potrerillo | 17.500 | 17.700 | 17.600 | + |
| Pereira, La 41 | 17.000 | 18.000 | 17.500 | = |
| Popayán (Cauca) | 16.200 | 16.600 | 16.400 | + |
| Sinclair (Sucre) | 15.000 | 15.000 | 15.000 | = |
| Tuluá (Valle del Cauca) | 18.000 | 18.500 | 18.250 | = |
| Valledupar, Mercado Nuevo | 16.000 | 18.000 | 17.000 | = |
| Villavicencio, CAV | 13.000 | 14.000 | 13.750 | = |

| | | | | |
|--|--------|--------|--------|---|
| Carne de res, sobrebarriga | | | | |
| Barranquilla, Barranquillita | 11.500 | 11.600 | 11.525 | = |
| Barranquilla, Granabastos | 13.000 | 14.000 | 13.667 | = |
| Bogotá, D. C., Frigorífico Ble Ltda. | 12.000 | 13.000 | 12.617 | + |
| Bogotá, D. C., Frigorífico Guadalupe | 12.200 | 12.500 | 12.400 | + |
| Bogotá, D. C., Paloquemao | 13.000 | 14.000 | 13.333 | - |
| Bucaramanga, Frigoríficos | 15.740 | 16.000 | 15.870 | = |
| Buenaventura (Valle del Cauca) | 14.000 | 14.000 | 14.000 | + |
| Cali, Santa Helena | 14.600 | 15.000 | 14.775 | = |
| Cartagena, Bazurto | 11.000 | 11.600 | 11.150 | + |
| Cúcuta, Cenabastos | 12.000 | 12.000 | 12.000 | - |
| Cúcuta, La Nueva Sexta | 12.000 | 12.500 | 12.167 | + |
| Florencia (Caquetá) | 13.000 | 13.000 | 13.000 | = |
| Ibagué, Frigorífico Carlina | 11.500 | 11.500 | 11.500 | = |
| Ibagué, Plaza La 21 | 12.000 | 12.000 | 12.000 | = |
| Malambo (Atlántico), Carnes y carnes | 14.000 | 14.000 | 14.000 | = |
| Manizales (Caldas) | 12.000 | 13.000 | 12.333 | = |
| Medellín, Central Mayorista de Antioquia | 13.200 | 14.500 | 13.733 | = |
| Medellín, Plaza Minorista José María Villa | 13.800 | 14.500 | 14.033 | + |
| Montería (Córdoba) | 11.000 | 12.000 | 11.500 | = |
| Montería, Frigosinú | 11.800 | 11.800 | 11.800 | = |
| Neiva, Surabastos | 10.000 | 11.000 | 10.250 | + |
| Palmira (Valle del Cauca) | 13.500 | 13.600 | 13.550 | + |
| Pasto, El Potrerillo | 13.700 | 13.900 | 13.800 | + |
| Pereira, La 41 | 14.000 | 14.000 | 14.000 | = |
| Popayán (Cauca) | 13.000 | 13.200 | 13.133 | + |
| Sinclair (Sucre) | 11.000 | 11.000 | 11.000 | = |

| Productos y mercados | Pesos por kilogramo | | | Tendencia |
|--|---------------------|--------|--------|-----------|
| | Mínimo | Máximo | Medio | |
| Carne de res, sobrebarriga (continuación) | | | | |
| Tuluá (Valle del Cauca) | 14.600 | 15.000 | 14.800 | = |
| Valledupar, Mercado Nuevo | 12.000 | 13.000 | 12.333 | = |
| Villavicencio, CAV | 12.000 | 12.000 | 12.000 | = |
| Menudencias de pollo | | | | |
| Armenia, Mercar | 4.800 | 5.000 | 4.933 | = |
| Bogotá, D. C., Frigorífico Guadalupe | 800 | 900 | 817 | n.d. |
| Florencia (Caquetá) | 2.200 | 2.200 | 2.200 | + |
| Ibagué, Plaza La 21 | 1.000 | 1.200 | 1.133 | = |
| Montería (Córdoba) | 1.900 | 2.400 | 2.200 | + |
| Neiva, Surabastos | 1.000 | 1.400 | 1.200 | + |
| Pasto, El Potrerillo | 1.000 | 1.000 | 1.000 | = |
| Popayán (Cauca) | 1.400 | 1.500 | 1.467 | = |
| Villavicencio, CAV | 1.200 | 1.400 | 1.325 | + |

| | | | | |
|--|-------|-------|-------|---|
| Muslos de pollo con rabadilla | | | | |
| Medellín, Plaza Minorista José María Villa | 5.200 | 5.200 | 5.200 | = |

| | | | | |
|--|-------|-------|-------|---|
| Muslos de pollo sin rabadilla | | | | |
| Arauca (Arauca) | 6.100 | 6.300 | 6.200 | + |
| Bogotá, D. C., Corabastos | 6.200 | 7.000 | 6.533 | - |
| Bogotá, D. C., Frigorífico Ble Ltda. | 7.000 | 7.800 | 7.300 | + |
| Bogotá, D. C., Frigorífico Guadalupe | 6.100 | 7.300 | 6.600 | - |
| Bogotá, D. C., Paloquemao | 6.800 | 7.000 | 6.867 | - |
| Bogotá, D. C., Plaza Las Flores | 4.800 | 5.000 | 4.833 | + |
| Bucaramanga, Frigoríficos | 6.700 | 7.800 | 7.300 | = |
| Medellín, Central Mayorista de Antioquia | 7.800 | 8.500 | 8.200 | = |

| | | | | |
|--------------------------------------|-------|-------|-------|---|
| Pechuga de pollo | | | | |
| Arauca (Arauca) | 6.200 | 6.400 | 6.300 | = |
| Armenia, Mercar | 8.000 | 8.200 | 8.067 | - |
| Barranquilla, Barranquillita | 6.400 | 6.500 | 6.425 | = |
| Barranquilla, Granabastos | 6.700 | 7.000 | 6.833 | = |
| Bogotá, D. C., Corabastos | 7.400 | 7.600 | 7.467 | - |
| Bogotá, D. C., Frigorífico Ble Ltda. | 8.400 | 8.600 | 8.533 | + |
| Bogotá, D. C., Frigorífico Guadalupe | 7.000 | 7.600 | 7.283 | + |
| Bogotá, D. C., Paloquemao | 8.400 | 9.000 | 8.800 | + |
| Bogotá, D. C., Plaza Las Flores | 6.400 | 7.000 | 6.700 | = |
| Bucaramanga, Frigoríficos | 8.600 | 8.800 | 8.700 | = |
| Buenaventura (Valle del Cauca) | 7.000 | 8.000 | 7.500 | + |
| Cali, Santa Helena | 7.200 | 7.400 | 7.300 | + |
| Cartagena, Bazurto | 6.700 | 6.800 | 6.725 | = |
| Cúcuta, Cenabastos | 6.334 | 6.600 | 6.453 | + |
| Florencia (Caquetá) | 9.200 | 9.200 | 9.200 | - |
| Ibagué, Frigorífico Carlina | 9.000 | 9.000 | 9.000 | = |
| Ibagué, Plaza La 21 | 7.200 | 8.000 | 7.533 | - |
| Manizales (Caldas) | 6.800 | 8.400 | 7.667 | = |

Cuadro 7. Mercados mayoristas. Precios de venta de carnes (continuación)
2017 (21 al 27 de octubre)

| Productos y mercados | Pesos por kilogramo | | | |
|--|---------------------|--------|--------|-----------|
| | Mínimo | Máximo | Medio | Tendencia |
| Pechuga de pollo (continuación) | | | | |
| Medellín, Central Mayorista de Antioquia | 7.000 | 9.200 | 8.133 | = |
| Medellín, Plaza Minorista José María Villa | 6.500 | 6.800 | 6.625 | = |
| Montería (Córdoba) | 7.200 | 7.600 | 7.367 | + |
| Neiva, Surabastos | 6.600 | 7.200 | 6.750 | - |
| Palmira (Valle del Cauca) | 8.000 | 8.200 | 8.050 | + |
| Pasto, El Potrerillo | 11.400 | 12.000 | 11.733 | = |
| Popayán (Cauca) | 8.600 | 8.800 | 8.667 | + |
| Santa Marta (Magdalena) | 6.500 | 7.000 | 6.767 | - |
| Sincelejo (Sucre) | 7.600 | 7.600 | 7.600 | = |
| Tuluá (Valle del Cauca) | 8.800 | 9.600 | 9.050 | = |
| Valledupar, Mercado Nuevo | 6.000 | 6.300 | 6.200 | = |
| Villavicencio, CAV | 7.400 | 7.600 | 7.450 | + |

Pierna pernil con rabadilla

| | | | | |
|--|-------|-------|-------|---|
| Arauca (Arauca) | 4.700 | 4.900 | 4.800 | + |
| Armenia, Mercar | 5.500 | 5.500 | 5.500 | = |
| Barranquilla, Barranquillita | 3.900 | 4.000 | 3.975 | - |
| Barranquilla, Granabastos | 4.200 | 4.300 | 4.267 | = |
| Bogotá, D. C., Plaza Las Flores | 5.000 | 5.200 | 5.033 | - |
| Bucaramanga, Frigoríficos | 5.100 | 5.200 | 5.150 | = |
| Buenaventura (Valle del Cauca) | 4.800 | 5.000 | 4.867 | = |
| Cali, Santa Helena | 4.800 | 5.000 | 4.925 | = |
| Cartagena, Bazaruto | 3.800 | 4.000 | 3.950 | = |
| Cúcuta, Cenabastos | 4.200 | 4.284 | 4.256 | + |
| Florencia (Caquetá) | 6.000 | 6.000 | 6.000 | = |
| Ibagué, Plaza La 21 | 5.200 | 5.400 | 5.267 | - |
| Medellín, Central Mayorista de Antioquia | 4.500 | 5.150 | 4.750 | = |
| Medellín, Plaza Minorista José María Villa | 4.400 | 4.600 | 4.475 | = |
| Montería (Córdoba) | 4.500 | 4.600 | 4.533 | = |
| Neiva, Surabastos | 4.600 | 5.400 | 4.950 | = |
| Palmira (Valle del Cauca) | 5.000 | 5.000 | 5.000 | + |
| Pasto, El Potrerillo | 7.400 | 8.000 | 7.733 | = |
| Santa Marta (Magdalena) | 3.700 | 4.200 | 3.900 | - |
| Sincelejo (Sucre) | 4.400 | 4.400 | 4.400 | = |
| Tuluá (Valle del Cauca) | 5.300 | 5.600 | 5.433 | = |
| Valledupar, Mercado Nuevo | 4.000 | 4.100 | 4.033 | - |
| Villavicencio, CAV | 5.400 | 5.600 | 5.450 | - |

Pierna pernil sin rabadilla

| | | | | |
|--------------------------------------|-------|-------|-------|---|
| Bogotá, D. C., Corabastos | 6.200 | 7.000 | 6.533 | - |
| Bogotá, D. C., Frigorífico Ble Ltda. | 7.400 | 7.800 | 7.567 | + |
| Bogotá, D. C., Frigorífico Guadalupe | 6.100 | 6.800 | 6.533 | + |
| Bogotá, D. C., Paloquemao | 6.800 | 8.000 | 7.333 | - |
| Bogotá, D. C., Plaza Las Flores | 5.400 | 6.000 | 5.717 | - |
| Bucaramanga, Frigoríficos | 6.700 | 7.000 | 6.800 | - |

| Productos y mercados | Pesos por kilogramo | | | |
|--|---------------------|--------|-------|-----------|
| | Mínimo | Máximo | Medio | Tendencia |
| Piernas de pollo | | | | |
| Armenia, Mercar | 7.000 | 7.200 | 7.133 | - |
| Bogotá, D. C., Corabastos | 7.000 | 7.600 | 7.333 | - |
| Bogotá, D. C., Frigorífico Ble Ltda. | 8.400 | 8.600 | 8.533 | + |
| Bogotá, D. C., Frigorífico Guadalupe | 6.500 | 7.300 | 6.933 | + |
| Bogotá, D. C., Paloquemao | 6.800 | 8.000 | 7.333 | - |
| Bogotá, D. C., Plaza Las Flores | 5.800 | 6.000 | 5.933 | + |
| Bucaramanga, Frigoríficos | 6.750 | 7.900 | 7.383 | = |
| Cali, Santa Helena | 5.400 | 5.900 | 5.675 | + |
| Cartagena, Bazaruto | 6.700 | 6.800 | 6.725 | = |
| Cúcuta, Cenabastos | 5.508 | 6.300 | 5.803 | - |
| Manizales (Caldas) | 5.500 | 6.000 | 5.833 | = |
| Medellín, Central Mayorista de Antioquia | 6.500 | 7.700 | 7.033 | = |
| Medellín, Plaza Minorista José María Villa | 5.200 | 5.200 | 5.200 | = |
| Palmira (Valle del Cauca) | 6.600 | 6.600 | 6.600 | + |
| Pasto, El Potrerillo | 7.600 | 8.400 | 8.067 | = |
| Popayán (Cauca) | 5.800 | 5.800 | 5.800 | + |
| Tuluá (Valle del Cauca) | 6.400 | 6.800 | 6.533 | = |
| Valledupar, Mercado Nuevo | 6.500 | 6.600 | 6.533 | - |

Pollo entero congelado sin vísceras

| | | | | |
|--|-------|-------|-------|---|
| Arauca (Arauca) | 6.300 | 6.600 | 6.467 | + |
| Barranquilla, Barranquillita | 4.700 | 5.000 | 4.850 | - |
| Barranquilla, Granabastos | 4.500 | 4.600 | 4.533 | = |
| Bucaramanga, Frigoríficos | 6.400 | 6.400 | 6.400 | = |
| Cali, Santa Helena | 5.400 | 5.600 | 5.550 | + |
| Cartagena, Bazaruto | 4.400 | 4.500 | 4.475 | = |
| Medellín, Central Mayorista de Antioquia | 5.000 | 6.200 | 5.467 | = |
| Medellín, Plaza Minorista José María Villa | 5.000 | 5.600 | 5.425 | = |
| Montería (Córdoba) | 5.300 | 5.600 | 5.433 | + |
| Pasto, El Potrerillo | 7.600 | 8.000 | 7.800 | = |
| Popayán (Cauca) | 6.400 | 6.400 | 6.400 | + |
| Santa Marta (Magdalena) | 4.400 | 4.500 | 4.433 | = |
| Valledupar, Mercado Nuevo | 4.200 | 4.500 | 4.367 | - |

Pollo entero fresco con vísceras

| | | | | |
|---------------------|-------|-------|-------|---|
| Ibagué, Plaza La 21 | 5.400 | 5.800 | 5.600 | + |
|---------------------|-------|-------|-------|---|

Pollo entero fresco sin vísceras

| | | | | |
|--------------------------------------|-------|-------|-------|---|
| Armenia, Mercar | 6.300 | 6.400 | 6.333 | = |
| Bogotá, D. C., Corabastos | 6.600 | 7.000 | 6.767 | - |
| Bogotá, D. C., Frigorífico Ble Ltda. | 6.200 | 6.400 | 6.267 | - |
| Bogotá, D. C., Frigorífico Guadalupe | 5.400 | 6.400 | 5.817 | - |
| Bogotá, D. C., Paloquemao | 6.000 | 6.800 | 6.400 | - |
| Bogotá, D. C., Plaza Las Flores | 5.400 | 5.600 | 5.517 | - |
| Bucaramanga, Frigoríficos | 6.100 | 6.400 | 6.250 | = |

Cuadro 7. Mercados mayoristas. Precios de venta de carnes (conclusión)
2017 (21 al 27 de octubre)

| Productos y mercados | Pesos por kilogramo | | | Tendencia |
|--|---------------------|--------|-------|-----------|
| | Mínimo | Máximo | Medio | |
| Pollo entero fresco sin vísceras (continuación) | | | | |
| Cúcuta, Cenabastos | 5.355 | 5.550 | 5.435 | + |
| Ibagué, Frigorífico Carlina | 6.400 | 6.400 | 6.400 | = |
| Ibagué, Plaza La 21 | 5.600 | 6.000 | 5.867 | - |
| Palmira (Valle del Cauca) | 5.800 | 6.000 | 5.850 | + |
| Pasto, El Potrerillo | 7.600 | 8.000 | 7.800 | = |
| Sincelejo (Sucre) | 5.400 | 5.600 | 5.450 | - |
| Tuluá (Valle del Cauca) | 6.400 | 7.000 | 6.700 | = |

TENDENCIAS

| | |
|-------------------------------------|----------------------------------|
| --- Variación mayor al -20 % | - Variación entre 0 % y -10 % |
| -- Variación entre -10 % y -20 % | = Variación igual a 0 % |

| Productos y mercados | Pesos por kilogramo | | | Tendencia |
|--|---------------------|--------|-------|-----------|
| | Mínimo | Máximo | Medio | |
| Pollo entero fresco sin vísceras (continuación) | | | | |
| Villavicencio, CAV | 5.600 | 5.800 | 5.700 | - |
| Rabadillas de pollo | | | | |
| Armenia, Mercar | 2.100 | 2.100 | 2.100 | = |
| Bucaramanga, Frigoríficos | 2.300 | 2.850 | 2.575 | = |
| Manizales (Caldas) | 1.500 | 2.000 | 1.750 | = |
| Montería (Córdoba) | 2.100 | 2.200 | 2.150 | = |

| | |
|-----------------------------|-------------------------|
| + | +++ |
| Variación entre 0 % y 10 % | Variación mayor al 20 % |
| ++ | n. d. |
| Variación entre 10 % y 20 % | No determinado |

Cuadro 8. Mercados mayoristas. Precios de venta de pescados
2017 (21 al 27 de octubre)

| Productos y mercados | Pesos por kilogramo | | | Tendencia |
|--|---------------------|--------|-------|-----------|
| | Mínimo | Máximo | Medio | |
| Almejas con concha | | | | |
| Cali, Galería Alameda | 7.000 | 8.800 | 7.933 | + |
| Cali, Santa Helena | 7.400 | 7.600 | 7.500 | = |
| Medellín, Central Mayorista de Antioquia | 7.000 | 8.000 | 7.633 | = |

Almejas sin concha

| | | | | |
|--|--------|--------|--------|---|
| Cali, Galería Alameda | 16.000 | 16.800 | 16.433 | = |
| Cali, Santa Helena | 11.800 | 12.000 | 11.933 | = |
| Medellín, Central Mayorista de Antioquia | 15.800 | 17.000 | 16.267 | = |
| Palmira (Valle del Cauca) | 12.500 | 13.000 | 12.825 | - |

Bagre rayado en postas congelado

| | | | | |
|--|--------|--------|--------|---|
| Armenia, Mercar | 22.000 | 22.400 | 22.133 | = |
| Bogotá, D. C., Paloquemao | 17.000 | 17.000 | 17.000 | - |
| Manizales (Caldas) | 20.000 | 20.000 | 20.000 | = |
| Medellín, Central Mayorista de Antioquia | 10.000 | 14.000 | 12.667 | = |
| Tunja, Complejo de Servicios del Sur | 15.000 | 16.000 | 15.500 | - |
| Villavicencio, CAV | 16.000 | 16.000 | 16.000 | = |

Bagre rayado entero congelado

| | | | | |
|---------------------------------|--------|--------|--------|---|
| Bogotá, D. C., Plaza Las Flores | 10.400 | 11.200 | 10.667 | + |
| Cali, Galería Alameda | 20.000 | 22.000 | 20.667 | - |
| Cali, Santa Helena | 15.700 | 16.000 | 15.833 | = |

| Productos y mercados | Pesos por kilogramo | | | Tendencia |
|---|---------------------|--------|--------|-----------|
| | Mínimo | Máximo | Medio | |
| Bagre rayado entero congelado (continuación) | | | | |
| Palmira (Valle del Cauca) | 15.500 | 15.500 | 15.500 | + |
| Pereira, Mercasa | 18.000 | 18.500 | 18.250 | = |
| Popayán (Cauca) | 15.500 | 16.000 | 15.667 | + |

Bagre rayado entero fresco

| | | | | |
|----------------------------|--------|--------|--------|---|
| Arauca (Arauca) | 8.500 | 8.500 | 8.500 | = |
| Bogotá, D. C., Paloquemao | 17.000 | 17.000 | 17.000 | - |
| Bucaramanga, Centroabastos | 16.000 | 16.000 | 16.000 | = |
| Cúcuta, La Nueva Sexta | 8.000 | 10.000 | 9.250 | - |
| Florencia (Caquetá) | 12.000 | 12.000 | 12.000 | = |
| Ibagué, Plaza La 21 | 12.000 | 12.800 | 12.400 | - |
| Neiva, Surabastos | 11.200 | 12.000 | 11.800 | - |
| Valledupar, Mercado Nuevo | 12.000 | 12.000 | 12.000 | + |
| Villavicencio, CAV | 12.600 | 13.000 | 12.900 | + |

Basa, filete congelado importado

| | | | | |
|--|-------|--------|-------|---|
| Bogotá, D. C., Corabastos | 8.000 | 8.000 | 8.000 | = |
| Bogotá, D. C., Paloquemao | 8.000 | 8.000 | 8.000 | - |
| Bogotá, D. C., Plaza Las Flores | 6.000 | 6.400 | 6.217 | + |
| Bucaramanga, Centroabastos | 6.500 | 6.500 | 6.500 | = |
| Cali, Galería Alameda | 8.500 | 9.000 | 8.667 | = |
| Cali, Santa Helena | 6.800 | 7.200 | 7.000 | = |
| Cúcuta, La Nueva Sexta | 7.000 | 7.000 | 7.000 | - |
| Medellín, Central Mayorista de Antioquia | 8.300 | 11.000 | 9.767 | = |

Cuadro 8. Mercados mayoristas. Precios de venta de pescados (continuación)
2017 (21 al 27 de octubre)

| Productos y mercados | Pesos por kilogramo | | | |
|--|---------------------|--------|--------|-----------|
| | Mínimo | Máximo | Medio | Tendencia |
| Basa, filete congelado importado (continuación) | | | | |
| Palmira (Valle del Cauca) | 8.000 | 8.000 | 8.000 | = |
| Blanquillo entero fresco | | | | |
| Bucaramanga, Centroabastos | 11.200 | 12.000 | 11.400 | - |
| Montería (Córdoba) | 10.000 | 11.000 | 10.333 | = |
| Valledupar, Mercado Nuevo | 10.000 | 10.000 | 10.000 | = |
| Bocachico criollo fresco | | | | |
| Arauca (Arauca) | 7.820 | 7.820 | 7.820 | = |
| Barranquilla, Barranquillita | 12.000 | 12.500 | 12.333 | + |
| Bogotá, D. C., Plaza Las Flores | 9.600 | 10.400 | 9.733 | + |
| Cúcuta, La Nueva Sexta | 5.000 | 7.000 | 5.813 | - |
| Ibagué, Plaza La 21 | 11.200 | 12.000 | 11.600 | n.d. |
| Montería (Córdoba) | 12.000 | 12.000 | 12.000 | = |
| Neiva, Surabastos | 9.600 | 12.000 | 10.400 | - |
| Santa Marta (Magdalena) | 10.000 | 11.000 | 10.333 | - |
| Valledupar, Mercado Nuevo | 12.000 | 12.000 | 12.000 | = |
| Villavicencio, CAV | 13.000 | 13.000 | 13.000 | = |
| Bocachico importado congelado | | | | |
| Armenia, Mercar | 8.200 | 8.800 | 8.400 | - |
| Barranquilla, Barranquillita | 8.500 | 8.600 | 8.525 | = |
| Bogotá, D. C., Plaza Las Flores | 6.960 | 7.000 | 6.973 | - |
| Cali, Galería Alameda | 8.000 | 9.000 | 8.333 | - |
| Cali, Santa Helena | 6.800 | 7.500 | 7.100 | = |
| Cartagena, Bazurto | 7.000 | 7.200 | 7.050 | = |
| Cúcuta, La Nueva Sexta | 8.000 | 8.000 | 8.000 | ++ |
| Manizales (Caldas) | 8.000 | 12.000 | 9.333 | = |
| Medellín, Central Mayorista de Antioquia | 8.200 | 11.000 | 9.567 | = |
| Montería (Córdoba) | 7.500 | 8.000 | 7.825 | - |
| Palmira (Valle del Cauca) | 7.000 | 7.200 | 7.050 | + |
| Pereira, Mercasa | 7.000 | 7.000 | 7.000 | = |
| Popayán (Cauca) | 7.200 | 7.400 | 7.267 | - |
| Santa Marta (Magdalena) | 7.250 | 9.000 | 7.875 | - |
| Sincelejo (Sucre) | 7.000 | 7.000 | 7.000 | = |
| Tuluá (Valle del Cauca) | 7.900 | 9.000 | 8.450 | = |
| Valledupar, Mercado Nuevo | 7.000 | 7.500 | 7.250 | - |
| Cachama de cultivo fresca | | | | |
| Arauca (Arauca) | 7.000 | 7.000 | 7.000 | = |
| Bogotá, D. C., Plaza Las Flores | 6.000 | 6.400 | 6.333 | + |
| Bucaramanga, Centroabastos | 6.400 | 6.800 | 6.600 | = |
| Cúcuta, La Nueva Sexta | 5.500 | 6.000 | 5.917 | + |
| Ibagué, Plaza La 21 | 6.400 | 6.800 | 6.533 | + |
| Montería (Córdoba) | 5.500 | 6.000 | 5.750 | - |
| Villavicencio, CAV | 5.600 | 6.000 | 5.900 | - |
| Yopal (Casare) | 6.500 | 6.500 | 6.500 | = |

| Productos y mercados | Pesos por kilogramo | | | |
|---|---------------------|--------|--------|-----------|
| | Mínimo | Máximo | Medio | Tendencia |
| Calamar anillos | | | | |
| Bogotá, D. C., Corabastos | 20.000 | 22.000 | 21.000 | - |
| Bogotá, D. C., Paloquemao | 22.500 | 25.000 | 23.833 | - |
| Cali, Galería Alameda | 20.000 | 22.000 | 20.667 | - |
| Cali, Santa Helena | 21.400 | 23.000 | 22.233 | = |
| Tuluá (Valle del Cauca) | 13.000 | 15.000 | 14.000 | = |
| Calamar blanco entero | | | | |
| Bogotá, D. C., Corabastos | 9.500 | 10.000 | 9.875 | + |
| Bogotá, D. C., Paloquemao | 9.600 | 10.000 | 9.867 | - |
| Bogotá, D. C., Plaza Las Flores | 9.000 | 9.500 | 9.083 | = |
| Cali, Galería Alameda | 8.000 | 9.500 | 8.750 | + |
| Cali, Santa Helena | 8.000 | 8.300 | 8.167 | - |
| Palmira (Valle del Cauca) | 8.000 | 8.600 | 8.275 | - |
| Tuluá (Valle del Cauca) | 8.000 | 9.500 | 8.750 | = |
| Calamar morado entero | | | | |
| Bogotá, D. C., Corabastos | 14.000 | 15.000 | 14.450 | = |
| Bogotá, D. C., Paloquemao | 14.400 | 16.000 | 15.200 | + |
| Cali, Galería Alameda | 9.500 | 12.000 | 10.750 | - |
| Cali, Santa Helena | 12.800 | 13.500 | 13.200 | = |
| Tuluá (Valle del Cauca) | 13.000 | 15.000 | 14.000 | = |
| Camarón tigre precocido seco | | | | |
| Bogotá, D. C., Paloquemao | 34.000 | 36.000 | 34.667 | + |
| Cali, Galería Alameda | 26.000 | 30.000 | 28.000 | - |
| Cali, Santa Helena | 31.000 | 33.800 | 32.267 | = |
| Medellín, Central Mayorista de Antioquia | 34.000 | 37.000 | 35.333 | = |
| Popayán (Cauca) | 32.000 | 32.000 | 32.000 | + |
| Tuluá (Valle del Cauca) | 30.000 | 32.000 | 31.000 | = |
| Camarón tifi precocido seco | | | | |
| Armenia, Mercar | 32.000 | 33.000 | 32.333 | - |
| Bogotá, D. C., Corabastos | 26.500 | 29.000 | 27.833 | - |
| Bogotá, D. C., Paloquemao | 30.000 | 30.500 | 30.167 | - |
| Pereira, Mercasa | 14.600 | 15.500 | 15.050 | + |
| Popayán (Cauca) | 19.000 | 19.000 | 19.000 | = |
| Capaz Magdalena fresco | | | | |
| Tunja, Complejo de Servicios del Sur | 12.000 | 12.000 | 12.000 | = |
| Cazuela de mariscos (paquete) | | | | |
| Bogotá, D. C., Corabastos | 9.300 | 9.500 | 9.450 | + |
| Bogotá, D. C., Paloquemao | 11.000 | 12.000 | 11.667 | + |
| Medellín, Central Mayorista de Antioquia | 16.000 | 21.600 | 19.067 | = |
| Corvina, filete congelado nacional | | | | |
| Buenaventura (Valle del Cauca) | 30.000 | 32.000 | 31.333 | = |
| Cali, Galería Alameda | 35.000 | 36.000 | 35.500 | - |

Cuadro 8. Mercados mayoristas. Precios de venta de pescados (continuación)
2017 (21 al 27 de octubre)

| Productos y mercados | Pesos por kilogramo | | | Tendencia |
|--|---------------------|--------|--------|-----------|
| | Mínimo | Máximo | Medio | |
| Corvina, filete congelado nacional (continuación) | | | | |
| Cali, Santa Helena | 31.000 | 32.000 | 31.667 | + |
| Langostino U12 | | | | |
| Bogotá, D. C., Paloquemao | 70.000 | 72.000 | 70.667 | - |
| Langostino 16-20 | | | | |
| Bogotá, D. C., Corabastos | 60.000 | 62.000 | 60.667 | + |
| Buenaventura (Valle del Cauca) | 46.000 | 50.000 | 48.000 | = |
| Merluza, filete importado | | | | |
| Armenia, Mercar | 11.600 | 12.000 | 11.867 | + |
| Cali, Galería Alameda | 13.000 | 14.000 | 13.333 | ++ |
| Cali, Santa Helena | 9.800 | 10.200 | 10.000 | = |
| Medellín, Central Mayorista de Antioquia | 10.400 | 13.000 | 11.800 | = |
| Merluza, filete nacional | | | | |
| Bogotá, D. C., Corabastos | 32.000 | 32.000 | 32.000 | + |
| Bogotá, D. C., Paloquemao | 32.000 | 35.000 | 33.667 | - |
| Cali, Galería Alameda | 32.000 | 40.000 | 36.000 | - |
| Cali, Santa Helena | 27.000 | 29.000 | 28.000 | = |
| Mojarra lora entera congelada | | | | |
| Armenia, Mercar | 11.000 | 11.000 | 11.000 | - |
| Barranquilla, Barranquillita | 4.900 | 5.200 | 5.025 | - |
| Cartagena, Bazurto | 7.200 | 7.500 | 7.350 | = |
| Mojarra lora entera fresca | | | | |
| Barranquilla, Barranquillita | 5.500 | 5.700 | 5.600 | = |
| Cartagena, Bazurto | 7.800 | 7.900 | 7.825 | = |
| Montería (Córdoba) | 7.000 | 7.000 | 7.000 | - |
| Sinclair (Sucre) | 7.000 | 7.000 | 7.000 | = |
| Valledupar, Mercado Nuevo | 7.000 | 8.000 | 7.667 | = |
| Nicuro fresco | | | | |
| Florencia (Caquetá) | 9.000 | 9.000 | 9.000 | = |
| Tunja, Complejo de Servicios del Sur | 8.000 | 8.000 | 8.000 | = |
| Villavicencio, CAV | 13.000 | 13.000 | 13.000 | = |
| Palmitos de mar | | | | |
| Bogotá, D. C., Corabastos | 10.500 | 11.000 | 10.750 | + |
| Bogotá, D. C., Paloquemao | 11.000 | 12.000 | 11.667 | = |
| Medellín, Central Mayorista de Antioquia | 9.600 | 12.400 | 10.667 | = |
| Pargo rojo entero congelado | | | | |
| Armenia, Mercar | 21.000 | 21.000 | 21.000 | = |
| Bogotá, D. C., Corabastos | 22.000 | 23.000 | 22.250 | + |
| Cali, Galería Alameda | 17.500 | 18.000 | 17.767 | - |
| Cali, Santa Helena | 14.500 | 15.300 | 14.933 | = |

| Productos y mercados | Pesos por kilogramo | | | Tendencia |
|---|---------------------|--------|--------|-----------|
| | Mínimo | Máximo | Medio | |
| Pargo rojo entero congelado (continuación) | | | | |
| Medellín, Central Mayorista de Antioquia | 22.000 | 28.000 | 25.000 | = |
| Palmira (Valle del Cauca) | 14.000 | 14.500 | 14.125 | + |
| Tuluá (Valle del Cauca) | 15.800 | 16.000 | 15.900 | = |
| Pargo rojo entero fresco | | | | |
| Cartagena, Bazurto | 18.000 | 19.000 | 18.250 | = |
| Santa Marta (Magdalena) | 13.000 | 16.000 | 14.500 | + |
| Valledupar, Mercado Nuevo | 18.000 | 18.000 | 18.000 | = |
| Pargo rojo platero | | | | |
| Buenaventura (Valle del Cauca) | 16.000 | 18.000 | 16.667 | = |
| Cartagena, Bazurto | 20.000 | 20.000 | 20.000 | = |
| Popayán (Cauca) | 15.000 | 15.200 | 15.133 | - |
| Santa Marta (Magdalena) | 12.000 | 18.000 | 14.250 | + |
| Pescado cabezas | | | | |
| Armenia, Mercar | 4.400 | 5.000 | 4.667 | +++ |
| Bogotá, D. C., Paloquemao | 5.600 | 6.000 | 5.867 | - |
| Cali, Galería Alameda | 4.000 | 6.000 | 5.000 | - |
| Cali, Santa Helena | 6.000 | 6.000 | 6.000 | = |
| Palmira (Valle del Cauca) | 5.500 | 6.000 | 5.750 | - |
| Pereira, Mercasa | 2.400 | 2.400 | 2.400 | = |
| Popayán (Cauca) | 4.800 | 5.000 | 4.933 | + |
| Santa Marta (Magdalena) | 3.000 | 4.000 | 3.750 | = |
| Róbalo, filete congelado | | | | |
| Armenia, Mercar | 14.000 | 14.000 | 14.000 | + |
| Manizales (Caldas) | 11.500 | 11.800 | 11.650 | = |
| Salmón, filete congelado | | | | |
| Armenia, Mercar | 44.000 | 44.000 | 44.000 | = |
| Bogotá, D. C., Corabastos | 36.000 | 38.000 | 37.250 | - |
| Bogotá, D. C., Paloquemao | 38.000 | 42.000 | 40.000 | + |
| Cali, Galería Alameda | 40.000 | 42.000 | 41.000 | = |
| Cali, Santa Helena | 39.000 | 40.000 | 39.333 | + |
| Medellín, Central Mayorista de Antioquia | 39.000 | 45.000 | 41.333 | + |
| Palmira (Valle del Cauca) | 37.000 | 37.000 | 37.000 | - |
| Popayán (Cauca) | 40.000 | 40.000 | 40.000 | + |
| Sierra entera congelada | | | | |
| Armenia, Mercar | 14.000 | 14.400 | 14.133 | - |
| Bogotá, D. C., Paloquemao | 15.000 | 15.600 | 15.200 | - |
| Bogotá, D. C., Plaza Las Flores | 10.000 | 11.000 | 10.250 | - |
| Buenaventura (Valle del Cauca) | 10.000 | 12.000 | 11.000 | = |
| Cali, Galería Alameda | 14.000 | 16.000 | 14.667 | - |
| Cali, Santa Helena | 11.200 | 11.700 | 11.467 | = |
| Cartagena, Bazurto | 14.000 | 14.500 | 14.125 | = |

Cuadro 8. Mercados mayoristas. Precios de venta de pescados (conclusión)
2017 (21 al 27 de octubre)

| Productos y mercados | Pesos por kilogramo | | | |
|---|---------------------|--------|--------|---------|
| | Precios | | | Tenden- |
| | Mínimo | Máximo | Medio | cia |
| Sierra entera congelada (continuación) | | | | |
| Medellín, Central Mayorista de Antioquia | 14.000 | 18.000 | 15.500 | = |
| Palmira (Valle del Cauca) | 13.800 | 14.000 | 13.950 | - |
| Santa Marta (Magdalena) | 20.000 | 20.000 | 20.000 | = |
| Tilapia, filete congelado | | | | |
| Bogotá, D. C., Corabastos | 13.800 | 15.000 | 14.325 | - |
| Cali, Galería Alameda | 14.000 | 16.000 | 15.000 | - |
| Cali, Santa Helena | 13.000 | 13.200 | 13.067 | = |
| Medellín, Central Mayorista de Antioquia | 14.500 | 16.000 | 15.000 | = |
| Palmira (Valle del Cauca) | 12.800 | 13.000 | 12.950 | - |
| Popayán (Cauca) | 13.200 | 13.400 | 13.333 | - |
| Tuluá (Valle del Cauca) | 14.000 | 14.000 | 14.000 | = |
| Tilapia, lomitos | | | | |
| Medellín, Central Mayorista de Antioquia | 6.000 | 7.600 | 6.533 | = |
| Tilapia roja entera congelada | | | | |
| Barranquilla, Barranquillita | 6.800 | 7.000 | 6.950 | = |
| Cali, Galería Alameda | 12.500 | 13.000 | 12.767 | + |
| Cali, Santa Helena | 12.400 | 12.600 | 12.500 | + |
| Cartagena, Bazaruto | 9.200 | 9.500 | 9.350 | + |
| Medellín, Central Mayorista de Antioquia | 11.000 | 12.000 | 11.667 | = |
| Palmira (Valle del Cauca) | 10.000 | 10.000 | 10.000 | = |
| Pasto, El Potrerillo | 9.000 | 10.000 | 9.500 | = |
| Pereira, Mercasa | 10.600 | 11.500 | 11.050 | + |
| Popayán (Cauca) | 12.200 | 12.200 | 12.200 | + |
| Santa Marta (Magdalena) | 9.000 | 11.000 | 10.000 | + |
| Tuluá (Valle del Cauca) | 11.000 | 12.000 | 11.500 | = |
| Tilapia roja entera fresca | | | | |
| Barranquilla, Barranquillita | 7.400 | 7.500 | 7.450 | + |
| Bogotá, D. C., Paloquemao | 12.000 | 13.000 | 12.333 | = |
| Bogotá, D. C., Plaza Las Flores | 6.000 | 6.400 | 6.133 | - |

TENDENCIAS

| | |
|-------------------------------|-----------------------------|
| --- | - |
| Variación mayor al -20 % | Variación entre 0 % y -10 % |
| -- | = |
| Variación entre -10 % y -20 % | Variación igual a 0 % |

| Productos y mercados | Pesos por kilogramo | | | |
|--|---------------------|--------|--------|---------|
| | Precios | | | Tenden- |
| | Mínimo | Máximo | Medio | cia |
| Tilapia roja entera fresca (continuación) | | | | |
| Bucaramanga, Centroabastos | 6.800 | 6.800 | 6.800 | - |
| Cartagena, Bazaruto | 9.800 | 10.000 | 9.950 | = |
| Cúcuta, La Nueva Sexta | 7.000 | 7.000 | 7.000 | = |
| Florencia (Caquetá) | 9.000 | 9.000 | 9.000 | = |
| Ibagué, Plaza La 21 | 6.800 | 7.200 | 7.067 | + |
| Montería (Córdoba) | 8.000 | 8.000 | 8.000 | = |
| Neiva, Surabastos | 6.000 | 8.000 | 7.000 | - |
| Tunja, Complejo de Servicios del Sur | 9.000 | 10.000 | 9.667 | = |
| Valledupar, Mercado Nuevo | 9.000 | 9.000 | 9.000 | - |
| Villavicencio, CAV | 8.800 | 9.000 | 8.950 | + |
| Yopal (Casanare) | 6.500 | 6.500 | 6.500 | - |
| Toyo blanco, filete congelado | | | | |
| Bogotá, D. C., Corabastos | 12.500 | 13.000 | 12.825 | - |
| Bogotá, D. C., Paloquemao | 12.000 | 13.000 | 12.667 | - |
| Cali, Santa Helena | 9.800 | 10.100 | 9.967 | = |
| Palmira (Valle del Cauca) | 10.000 | 10.000 | 10.000 | = |
| Popayán (Cauca) | 10.000 | 10.000 | 10.000 | + |
| Tuluá (Valle del Cauca) | 11.000 | 12.000 | 11.500 | = |
| Trucha en corte mariposa | | | | |
| Armenia, Mercar | 12.000 | 13.000 | 12.333 | - |
| Bogotá, D. C., Corabastos | 15.000 | 16.000 | 15.667 | + |
| Bogotá, D. C., Paloquemao | 15.000 | 16.000 | 15.667 | - |
| Bogotá, D. C., Plaza Las Flores | 15.000 | 16.000 | 15.333 | = |
| Cali, Galería Alameda | 16.000 | 16.000 | 16.000 | - |
| Cali, Santa Helena | 14.500 | 15.000 | 14.733 | - |
| Manizales (Caldas) | 14.500 | 16.000 | 15.167 | = |
| Medellín, Central Mayorista de Antioquia | 15.000 | 19.000 | 16.667 | = |
| Palmira (Valle del Cauca) | 13.500 | 14.000 | 13.750 | - |
| Pereira, Mercasa | 13.500 | 14.500 | 14.000 | = |
| Popayán (Cauca) | 14.500 | 14.600 | 14.533 | + |
| Trucha entera fresca | | | | |
| Pasto, El Potrerillo | 11.000 | 12.000 | 11.500 | = |

| | |
|-----------------------------|-------------------------|
| + | +++ |
| Variación entre 0 % y 10 % | Variación mayor al 20 % |
| ++ | n. d. |
| Variación entre 10 % y 20 % | No determinado |

BOLETÍN SEMANAL PRECIOS MAYORISTAS

Cuadro 9. Mercados mayoristas. Precios de venta de productos procesados
2017 (21 al 27 de octubre)

| Productos y mercados | Pesos por kilogramo | | | |
|--|---------------------|--------|--------|-----------|
| | Mínimo | Máximo | Medio | Tendencia |
| Aceite girasol | | | | |
| Barranquilla, Barranquillita | 7.900 | 7.946 | 7.920 | - |
| Barranquilla, Granabastos | 9.008 | 9.208 | 9.125 | - |
| Cartagena, Bazurto | 7.037 | 7.315 | 7.222 | = |
| Medellín, Central Mayorista de Antioquia | 8.083 | 8.167 | 8.125 | = |
| Montería (Córdoba) | 6.500 | 6.583 | 6.542 | = |
| Pereira, Mercasa | 8.065 | 8.740 | 8.403 | = |
| Santa Marta (Magdalena) | 10.000 | 11.111 | 10.556 | = |
| Sincelejo (Sucre) | 6.292 | 6.500 | 6.390 | = |
| Valledupar, Mercado Nuevo | 7.833 | 8.333 | 8.167 | = |
| Aceite vegetal mezcla | | | | |
| Arauca (Arauca) | 4.620 | 4.676 | 4.648 | + |
| Armenia, Mercar | 5.583 | 5.792 | 5.667 | - |
| Barranquilla, Barranquillita | 4.592 | 4.683 | 4.650 | + |
| Barranquilla, Granabastos | 4.667 | 4.767 | 4.729 | = |
| Bogotá, D. C., Corabastos | 4.550 | 4.667 | 4.628 | - |
| Bogotá, D. C., Paloquemao | 4.667 | 4.833 | 4.750 | - |
| Bucaramanga, Centroabastos | 4.306 | 5.333 | 4.752 | + |
| Bucaramanga, Mercados del centro | 4.676 | 5.407 | 5.063 | = |
| Buenaventura (Valle del Cauca) | 4.708 | 5.858 | 5.229 | - |
| Cali, La Floresta | 5.417 | 6.167 | 5.792 | = |
| Cali, Santa Helena | 5.300 | 5.833 | 5.583 | = |
| Cali, Siloé | 5.167 | 6.000 | 5.694 | - |
| Cartagena, Bazurto | 4.500 | 4.667 | 4.563 | = |
| Cartago (Valle del Cauca) | 5.000 | 5.367 | 5.149 | = |
| Cúcuta, Cenabastos | 4.259 | 4.444 | 4.352 | - |
| Cúcuta, La Nueva Sexta | 4.167 | 4.352 | 4.259 | + |
| Florencia (Caquetá) | 4.083 | 4.167 | 4.127 | - |
| Ibagué, Plaza La 21 | 4.383 | 4.542 | 4.460 | + |
| Manizales (Caldas) | 4.583 | 5.500 | 5.028 | = |
| Medellín, Central Mayorista de Antioquia | 4.583 | 4.750 | 4.667 | + |
| Medellín, Plaza Minorista José María Villa | 5.125 | 5.500 | 5.264 | - |
| Montería (Córdoba) | 4.083 | 4.167 | 4.104 | + |
| Neiva, Surabastos | 4.667 | 5.417 | 5.052 | + |
| Palmira (Valle del Cauca) | 4.750 | 5.700 | 5.219 | = |
| Pamplona (Norte de Santander) | 4.259 | 4.630 | 4.444 | + |
| Pasto, El Potrerillo | 5.500 | 5.750 | 5.625 | = |
| Popayán (Cauca) | 3.967 | 4.075 | 4.029 | = |
| Santa Marta (Magdalena) | 5.000 | 5.400 | 5.179 | + |
| Sincelejo (Sucre) | 4.083 | 4.333 | 4.233 | - |
| Tuluá (Valle del Cauca) | 4.633 | 5.467 | 5.104 | + |
| Valledupar, Mercado Nuevo | 4.500 | 5.000 | 4.667 | + |
| Villavicencio, CAV | 4.167 | 5.825 | 4.947 | - |
| Arveja enlatada | | | | |
| Barranquilla, Barranquillita | 5.672 | 5.780 | 5.727 | - |
| Medellín, Central Mayorista de Antioquia | 6.466 | 6.753 | 6.573 | = |
| Arveja enlatada (continuación) | | | | |
| Medellín, Plaza Minorista José María Villa | 8.264 | 8.611 | 8.419 | = |
| Santa Marta (Magdalena) | 6.183 | 7.769 | 6.983 | + |
| Valledupar, Mercado Nuevo | 7.674 | 8.333 | 8.113 | = |
| Avena en hojuelas | | | | |
| Arauca (Arauca) | 7.533 | 7.533 | 7.533 | = |
| Armenia, Mercar | 7.250 | 7.333 | 7.278 | = |
| Barranquilla, Barranquillita | 7.083 | 7.135 | 7.109 | - |
| Barranquilla, Granabastos | 6.913 | 7.292 | 7.030 | + |
| Bogotá, D. C., Corabastos | 7.167 | 7.417 | 7.278 | + |
| Bogotá, D. C., Paloquemao | 7.500 | 7.667 | 7.556 | + |
| Bogotá, D. C., Plaza España | 7.333 | 7.500 | 7.444 | - |
| Bucaramanga, Centroabastos | 6.833 | 7.050 | 6.961 | = |
| Bucaramanga, Mercados del centro | 6.917 | 7.000 | 6.972 | = |
| Cali, Santa Helena | 6.750 | 6.875 | 6.819 | = |
| Cali, Siloé | 6.979 | 7.188 | 7.083 | = |
| Cartagena, Bazurto | 6.771 | 6.875 | 6.797 | = |
| Cartago (Valle del Cauca) | 6.875 | 7.500 | 7.083 | = |
| Cúcuta, Cenabastos | 6.583 | 7.333 | 7.056 | + |
| Cúcuta, La Nueva Sexta | 6.500 | 7.000 | 6.722 | - |
| Ibagué, Plaza La 21 | 7.567 | 7.633 | 7.592 | + |
| Neiva, Surabastos | 7.333 | 7.667 | 7.500 | - |
| Palmira (Valle del Cauca) | 7.250 | 7.500 | 7.438 | - |
| Pamplona (Norte de Santander) | 6.333 | 6.667 | 6.500 | - |
| Pereira, Mercasa | 7.100 | 7.100 | 7.100 | = |
| Popayán (Cauca) | 6.917 | 7.000 | 6.972 | = |
| Santa Marta (Magdalena) | 6.875 | 7.188 | 7.031 | + |
| Sincelejo (Sucre) | 6.646 | 6.979 | 6.792 | = |
| Tuluá (Valle del Cauca) | 7.083 | 7.552 | 7.253 | = |
| Valledupar, Mercado Nuevo | 5.250 | 5.333 | 5.278 | = |
| Villavicencio, CAV | 6.354 | 7.354 | 6.988 | = |
| Avena molida | | | | |
| Bogotá, D. C., Corabastos | 7.167 | 7.417 | 7.278 | + |
| Bogotá, D. C., Paloquemao | 7.500 | 7.667 | 7.556 | + |
| Bogotá, D. C., Plaza España | 7.333 | 7.500 | 7.444 | - |
| Cali, La Floresta | 7.000 | 7.188 | 7.090 | = |
| Cali, Santa Helena | 6.750 | 6.875 | 6.819 | = |
| Cali, Siloé | 6.979 | 7.188 | 7.083 | = |
| Ibagué, Plaza La 21 | 7.267 | 7.600 | 7.400 | = |
| Neiva, Surabastos | 7.333 | 7.667 | 7.500 | - |
| Palmira (Valle del Cauca) | 7.250 | 7.500 | 7.438 | - |
| Pereira, Mercasa | 7.100 | 7.100 | 7.100 | = |
| Popayán (Cauca) | 7.000 | 7.083 | 7.056 | = |
| Tuluá (Valle del Cauca) | 7.083 | 7.552 | 7.253 | = |
| Villavicencio, CAV | 6.979 | 7.354 | 7.145 | + |
| Azúcar morena | | | | |
| Bogotá, D. C., Corabastos | 2.400 | 2.480 | 2.420 | - |

Cuadro 9. Mercados mayoristas. Precios de venta de productos procesados (continuación)
2017 (21 al 27 de octubre)

| Productos y mercados | Pesos por kilogramo | | | |
|--|---------------------|--------|--------|-----------|
| | Mínimo | Máximo | Medio | Tendencia |
| Azúcar morena (continuación) | | | | |
| Bogotá, D. C., Plaza España | 2.500 | 2.560 | 2.537 | - |
| Cali, La Floresta | 2.720 | 2.800 | 2.747 | = |
| Cali, Santa Helena | 2.560 | 2.600 | 2.573 | = |
| Cali, Siloé | 2.720 | 2.800 | 2.747 | + |
| Cartago (Valle del Cauca) | 2.496 | 2.720 | 2.605 | = |
| Ibagué, Plaza La 21 | 2.160 | 2.400 | 2.285 | + |
| Medellín, Central Mayorista de Antioquia | 2.240 | 2.320 | 2.285 | - |
| Medellín, Plaza Minorista José María Villa | 2.320 | 2.400 | 2.347 | = |
| Pamplona (Norte de Santander) | 2.520 | 2.640 | 2.560 | - |
| Pasto, El Potrerillo | 2.680 | 2.800 | 2.747 | = |
| Tuluá (Valle del Cauca) | 2.384 | 2.580 | 2.501 | + |
| Azúcar refinada | | | | |
| Arauca (Arauca) | 2.920 | 2.920 | 2.920 | = |
| Barranquilla, Barranquillita | 2.472 | 2.488 | 2.479 | + |
| Barranquilla, Granabastos | 2.400 | 2.496 | 2.446 | = |
| Bogotá, D. C., Plaza Las Flores | 2.140 | 2.160 | 2.153 | = |
| Bucaramanga, Centroabastos | 2.500 | 2.708 | 2.597 | - |
| Bucaramanga, Mercados del centro | 2.625 | 2.667 | 2.653 | + |
| Cartagena, Bazaruto | 2.640 | 2.800 | 2.760 | = |
| Cúcuta, Cenabastos | 2.920 | 3.120 | 3.013 | + |
| Ibagué, Plaza La 21 | 2.160 | 2.320 | 2.210 | + |
| Medellín, Central Mayorista de Antioquia | 2.280 | 2.320 | 2.300 | + |
| Montería (Córdoba) | 2.080 | 2.100 | 2.095 | + |
| Neiva, Surabastos | 2.000 | 2.140 | 2.085 | - |
| Pamplona (Norte de Santander) | 2.200 | 2.200 | 2.200 | - |
| Pasto, El Potrerillo | 2.020 | 2.100 | 2.067 | = |
| Santa Marta (Magdalena) | 2.400 | 2.480 | 2.460 | - |
| Sincelejo (Sucre) | 2.600 | 2.640 | 2.624 | = |
| Valledupar, Mercado Nuevo | 2.320 | 2.400 | 2.347 | = |
| Villavicencio, CAV | 2.480 | 2.768 | 2.632 | + |
| Azúcar sulfitada | | | | |
| Arauca (Arauca) | 2.660 | 2.760 | 2.713 | + |
| Armenia, Mercar | 2.100 | 2.200 | 2.133 | + |
| Barranquilla, Barranquillita | 1.876 | 1.890 | 1.883 | - |
| Barranquilla, Granabastos | 1.882 | 1.926 | 1.907 | = |
| Bogotá, D. C., Corabastos | 2.100 | 2.200 | 2.145 | - |
| Bogotá, D. C., Paloquemao | 2.240 | 2.400 | 2.347 | - |
| Bogotá, D. C., Plaza España | 2.150 | 2.240 | 2.187 | - |
| Bucaramanga, Centroabastos | 2.180 | 2.240 | 2.207 | + |
| Bucaramanga, Mercados del centro | 2.300 | 2.300 | 2.300 | + |
| Buenaventura (Valle del Cauca) | 2.140 | 2.160 | 2.147 | + |
| Cali, La Floresta | 2.040 | 2.100 | 2.060 | + |
| Cali, Santa Helena | 1.960 | 2.000 | 1.987 | + |
| Cali, Siloé | 2.080 | 2.160 | 2.113 | + |
| Cartagena, Bazaruto | 2.000 | 2.040 | 2.010 | = |
| Azúcar sulfitada (continuación) | | | | |
| Cartago (Valle del Cauca) | 2.000 | 2.000 | 2.000 | + |
| Ibagué, Plaza La 21 | 1.930 | 1.970 | 1.950 | = |
| Manizales (Caldas) | 2.200 | 2.400 | 2.275 | = |
| Medellín, Central Mayorista de Antioquia | 2.040 | 2.080 | 2.055 | - |
| Palmira (Valle del Cauca) | 1.980 | 2.000 | 1.995 | + |
| Pereira, Mercasa | 2.160 | 2.160 | 2.160 | = |
| Popayán (Cauca) | 2.120 | 2.140 | 2.127 | = |
| Santa Marta (Magdalena) | 2.040 | 2.100 | 2.060 | + |
| Sincelejo (Sucre) | 2.040 | 2.050 | 2.043 | - |
| Tuluá (Valle del Cauca) | 2.040 | 2.124 | 2.091 | + |
| Valledupar, Mercado Nuevo | 2.100 | 2.140 | 2.120 | - |
| Villavicencio, CAV | 2.170 | 2.300 | 2.228 | + |
| Bocadillo veleño | | | | |
| Bogotá, D. C., Corabastos | 236 | 250 | 245 | + |
| Bogotá, D. C., Paloquemao | 264 | 264 | 264 | - |
| Café instantáneo | | | | |
| Barranquilla, Barranquillita | 72.647 | 73.039 | 72.843 | - |
| Barranquilla, Granabastos | 70.221 | 70.833 | 70.631 | = |
| Bogotá, D. C., Corabastos | 67.157 | 70.588 | 68.995 | = |
| Bogotá, D. C., Plaza España | 72.255 | 74.510 | 73.431 | - |
| Buenaventura (Valle del Cauca) | 80.000 | 83.529 | 81.220 | - |
| Cali, La Floresta | 86.250 | 90.000 | 88.083 | = |
| Cali, Santa Helena | 77.647 | 81.307 | 79.651 | = |
| Cali, Siloé | 87.500 | 90.000 | 88.333 | + |
| Cartagena, Bazaruto | 68.137 | 68.627 | 68.505 | + |
| Cartago (Valle del Cauca) | 67.000 | 75.833 | 70.944 | - |
| Cúcuta, Cenabastos | 67.647 | 72.059 | 69.706 | - |
| Florencia (Caquetá) | 71.569 | 71.569 | 71.569 | = |
| Medellín, Central Mayorista de Antioquia | 78.105 | 79.739 | 78.840 | - |
| Medellín, Plaza Minorista José María Villa | 77.124 | 79.085 | 77.778 | = |
| Neiva, Surabastos | 64.706 | 76.471 | 69.363 | + |
| Palmira (Valle del Cauca) | 88.235 | 88.235 | 88.235 | - |
| Pamplona (Norte de Santander) | 66.176 | 66.667 | 66.340 | + |
| Pasto, El Potrerillo | 84.967 | 86.275 | 85.621 | = |
| Popayán (Cauca) | 78.431 | 79.085 | 78.867 | - |
| Santa Marta (Magdalena) | 70.588 | 75.980 | 73.529 | + |
| Sincelejo (Sucre) | 67.647 | 71.569 | 70.147 | = |
| Tuluá (Valle del Cauca) | 80.000 | 83.529 | 81.307 | = |
| Valledupar, Mercado Nuevo | 61.765 | 64.706 | 63.725 | = |
| Café molido | | | | |
| Arauca (Arauca) | 15.600 | 15.600 | 15.600 | = |
| Armenia, Mercar | 15.000 | 15.200 | 15.067 | = |
| Barranquilla, Barranquillita | 16.960 | 17.000 | 16.987 | + |
| Barranquilla, Granabastos | 15.375 | 15.702 | 15.546 | - |

Cuadro 9. Mercados mayoristas. Precios de venta de productos procesados (continuación)
2017 (21 al 27 de octubre)

| Productos y mercados | Pesos por kilogramo | | | | Tendencia | Productos y mercados | Pesos por kilogramo | | | | Tendencia |
|--|---------------------|--------|--------|---|-----------|--|---------------------|--------|--------|------|-----------|
| | Mínimo | Máximo | Medio | | | | Mínimo | Máximo | Medio | | |
| Café molido (continuación) | | | | | | Chocolate dulce (continuación) | | | | | |
| Bogotá, D. C., Corabastos | 15.200 | 15.600 | 15.400 | - | | Cúcuta, Cenabastos | 10.600 | 10.980 | 10.790 | - | |
| Bogotá, D. C., Paloquemao | 15.600 | 15.800 | 15.667 | - | | Cúcuta, La Nueva Sexta | 10.417 | 10.417 | 10.417 | n.d. | |
| Bogotá, D. C., Plaza España | 15.038 | 15.400 | 15.215 | + | | Florencia (Caquetá) | 10.320 | 10.320 | 10.320 | = | |
| Bucaramanga, Centroabastos | 15.321 | 15.800 | 15.574 | = | | Ibagué, Plaza La 21 | 10.000 | 11.200 | 10.600 | = | |
| Bucaramanga, Mercados del centro | 15.136 | 15.264 | 15.200 | = | | Montería (Córdoba) | 10.000 | 11.000 | 10.500 | = | |
| Cali, La Floresta | 14.000 | 14.400 | 14.187 | = | | Neiva, Surabastos | 10.000 | 11.000 | 10.550 | = | |
| Cali, Santa Helena | 14.000 | 14.000 | 14.000 | = | | Pamplona (Norte de Santander) | 9.792 | 9.792 | 9.792 | = | |
| Cali, Siloé | 14.000 | 14.000 | 14.000 | + | | Sincelejo (Sucre) | 13.400 | 14.000 | 13.675 | = | |
| Cartagena, Bazurto | 14.917 | 15.000 | 14.979 | = | | Valledupar, Mercado Nuevo | 12.000 | 12.000 | 12.000 | = | |
| Cartago (Valle del Cauca) | 14.000 | 14.400 | 14.221 | = | | Villavicencio, CAV | 10.204 | 10.567 | 10.411 | = | |
| Cúcuta, Cenabastos | 15.500 | 16.417 | 15.972 | + | | Chocolate instantáneo | | | | | |
| Florencia (Caquetá) | 16.000 | 16.000 | 16.000 | = | | Medellín, Central Mayorista de Antioquia | 18.159 | 18.696 | 18.517 | = | |
| Ibagué, Plaza La 21 | 16.500 | 16.800 | 16.650 | = | | Color (bolsita) | | | | | |
| Manizales (Caldas) | 14.600 | 15.000 | 14.900 | = | | Ibagué, Plaza La 21 | 23.000 | 26.000 | 24.750 | = | |
| Medellín, Central Mayorista de Antioquia | 14.600 | 14.880 | 14.680 | + | | Medellín, Central Mayorista de Antioquia | 14.643 | 15.476 | 15.060 | - | |
| Montería (Córdoba) | 14.800 | 15.040 | 14.900 | = | | Medellín, Plaza Minorista José María Villa | 16.667 | 18.571 | 17.302 | = | |
| Neiva, Surabastos | 15.600 | 16.000 | 15.850 | - | | Neiva, Surabastos | 14.063 | 15.125 | 14.797 | - | |
| Palmira (Valle del Cauca) | 14.400 | 14.600 | 14.550 | - | | Fécula de maíz | | | | | |
| Popayán (Cauca) | 14.400 | 14.560 | 14.453 | = | | Armenia, Mercar | 17.284 | 17.747 | 17.438 | - | |
| Santa Marta (Magdalena) | 15.000 | 16.600 | 15.852 | = | | Barranquilla, Barranquillita | 17.361 | 17.444 | 17.392 | = | |
| Sincelejo (Sucre) | 17.083 | 17.625 | 17.410 | = | | Barranquilla, Granabastos | 15.694 | 16.014 | 15.879 | - | |
| Tuluá (Valle del Cauca) | 14.000 | 14.320 | 14.160 | = | | Bogotá, D. C., Corabastos | 15.789 | 16.053 | 15.921 | + | |
| Valledupar, Mercado Nuevo | 15.583 | 16.083 | 15.833 | - | | Bucaramanga, Centroabastos | 17.895 | 19.605 | 18.531 | - | |
| Villavicencio, CAV | 14.500 | 15.167 | 14.778 | + | | Bucaramanga, Mercados del centro | 17.763 | 18.684 | 18.246 | - | |
| Chocolate amargo | | | | | | Cartagena, Bazurto | 16.667 | 16.944 | 16.736 | = | |
| Armenia, Mercar | 22.400 | 23.200 | 22.667 | - | | Cúcuta, Cenabastos | 17.639 | 18.056 | 17.917 | - | |
| Buenaventura (Valle del Cauca) | 21.600 | 22.640 | 22.120 | - | | Montería (Córdoba) | 13.333 | 13.889 | 13.750 | = | |
| Cali, La Floresta | 21.600 | 22.000 | 21.867 | = | | Neiva, Surabastos | 18.092 | 19.737 | 18.931 | + | |
| Cali, Santa Helena | 22.000 | 22.400 | 22.267 | = | | Pasto, El Potrerillo | 13.421 | 13.618 | 13.509 | - | |
| Cali, Siloé | 21.600 | 22.400 | 22.000 | + | | Popayán (Cauca) | 15.526 | 15.658 | 15.592 | = | |
| Cartago (Valle del Cauca) | 18.800 | 20.000 | 19.333 | = | | Santa Marta (Magdalena) | 16.667 | 18.889 | 18.125 | = | |
| Ibagué, Plaza La 21 | 21.800 | 24.400 | 23.350 | + | | Villavicencio, CAV | 16.638 | 17.368 | 17.003 | - | |
| Manizales (Caldas) | 22.000 | 23.600 | 22.500 | = | | Frijol enlatado | | | | | |
| Medellín, Central Mayorista de Antioquia | 19.840 | 20.000 | 19.893 | = | | Medellín, Central Mayorista de Antioquia | 9.159 | 10.559 | 9.791 | - | |
| Palmira (Valle del Cauca) | 22.000 | 22.400 | 22.300 | - | | Medellín, Plaza Minorista José María Villa | 9.124 | 9.626 | 9.291 | = | |
| Pasto, El Potrerillo | 22.560 | 22.880 | 22.720 | = | | Galletas dulces redondas con crema | | | | | |
| Popayán (Cauca) | 21.120 | 21.280 | 21.200 | + | | Barranquilla, Barranquillita | 10.063 | 12.149 | 11.097 | + | |
| Tuluá (Valle del Cauca) | 19.200 | 20.000 | 19.611 | + | | Barranquilla, Granabastos | 11.906 | 12.324 | 12.138 | - | |
| Chocolate dulce | | | | | | Bogotá, D. C., Plaza España | 11.145 | 11.365 | 11.252 | + | |
| Barranquilla, Barranquillita | 13.700 | 13.760 | 13.738 | - | | | | | | | |
| Barranquilla, Granabastos | 13.300 | 14.300 | 13.825 | = | | | | | | | |
| Bogotá, D. C., Corabastos | 9.667 | 9.875 | 9.740 | + | | | | | | | |
| Bogotá, D. C., Plaza España | 9.500 | 9.890 | 9.708 | + | | | | | | | |
| Bucaramanga, Centroabastos | 9.200 | 9.600 | 9.400 | + | | | | | | | |
| Bucaramanga, Mercados del centro | 9.280 | 9.600 | 9.427 | + | | | | | | | |
| Cartagena, Bazurto | 13.000 | 13.000 | 13.000 | = | | | | | | | |

Cuadro 9. Mercados mayoristas. Precios de venta de productos procesados (continuación)
2017 (21 al 27 de octubre)

| Productos y mercados | Pesos por kilogramo | | | |
|--|---------------------|--------|--------|-----------|
| | Mínimo | Máximo | Medio | Tendencia |
| Galletas dulces redondas con crema (continuación) | | | | |
| Bucaramanga, Centroabastos | 12.289 | 12.289 | 12.289 | + |
| Bucaramanga, Mercados del centro | 12.048 | 12.369 | 12.236 | = |
| Cartagena, Bazurto | 9.444 | 9.583 | 9.479 | = |
| Cúcuta, Cenabastos | 12.407 | 12.510 | 12.476 | - |
| Cúcuta, La Nueva Sexta | 11.787 | 12.200 | 12.062 | + |
| Ibagué, Plaza La 21 | 9.833 | 10.167 | 10.021 | = |
| Pamplona (Norte de Santander) | 11.890 | 12.407 | 12.062 | + |
| Santa Marta (Magdalena) | 10.000 | 10.000 | 10.000 | = |
| Sincelejo (Sucre) | 9.722 | 9.882 | 9.822 | = |
| Galletas saladas | | | | |
| Armenia, Mercar | 11.063 | 11.326 | 11.150 | = |
| Barranquilla, Barranquillita | 11.458 | 11.597 | 11.528 | + |
| Barranquilla, Granabastos | 11.111 | 11.319 | 11.201 | - |
| Bogotá, D. C., Corabastos | 8.995 | 9.259 | 9.160 | - |
| Bogotá, D. C., Paloquemao | 9.127 | 9.524 | 9.303 | + |
| Bogotá, D. C., Plaza España | 10.185 | 10.529 | 10.371 | - |
| Bucaramanga, Centroabastos | 10.450 | 10.952 | 10.732 | = |
| Bucaramanga, Mercados del centro | 10.873 | 10.979 | 10.935 | + |
| Buenaventura (Valle del Cauca) | 10.800 | 11.111 | 10.947 | = |
| Cali, La Floresta | 10.159 | 10.185 | 10.168 | = |
| Cali, Santa Helena | 9.788 | 9.921 | 9.850 | = |
| Cali, Siloé | 11.111 | 11.376 | 11.243 | + |
| Cartagena, Bazurto | 10.833 | 11.111 | 11.042 | + |
| Cartago (Valle del Cauca) | 10.681 | 11.111 | 10.824 | = |
| Cúcuta, Cenabastos | 11.194 | 11.528 | 11.370 | - |
| Cúcuta, La Nueva Sexta | 10.417 | 10.556 | 10.486 | + |
| Florencia (Cauquetá) | 10.556 | 10.556 | 10.556 | = |
| Ibagué, Plaza La 21 | 10.000 | 10.615 | 10.234 | = |
| Manizales (Caldas) | 10.972 | 11.389 | 11.157 | = |
| Medellín, Central Mayorista de Antioquia | 8.574 | 10.185 | 9.360 | - |
| Medellín, Plaza Minorista José María Villa | 10.053 | 10.053 | 10.053 | = |
| Neiva, Surabastos | 10.972 | 11.389 | 11.181 | - |
| Palmira (Valle del Cauca) | 11.111 | 11.111 | 11.111 | - |
| Pamplona (Norte de Santander) | 10.417 | 10.833 | 10.694 | = |
| Pasto, El Potrerillo | 9.788 | 10.053 | 9.921 | = |
| Pereira, Mercasa | 9.617 | 9.617 | 9.617 | = |
| Popayán (Cauca) | 10.132 | 10.225 | 10.181 | = |
| Santa Marta (Magdalena) | 10.667 | 11.667 | 11.000 | - |
| Tuluá (Valle del Cauca) | 10.450 | 10.569 | 10.489 | = |
| Valledupar, Mercado Nuevo | 10.694 | 11.389 | 10.972 | = |
| Villavicencio, CAV | 10.569 | 10.714 | 10.645 | = |
| Gelatina | | | | |
| Barranquilla, Barranquillita | 25.521 | 26.042 | 25.833 | + |
| Barranquilla, Granabastos | 23.802 | 25.417 | 24.688 | = |
| Bogotá, D. C., Corabastos | 22.656 | 23.438 | 22.982 | - |
| Bogotá, D. C., Plaza España | 23.125 | 23.958 | 23.507 | - |
| Gelatina (continuación) | | | | |
| Bucaramanga, Centroabastos | 23.021 | 26.250 | 24.323 | = |
| Bucaramanga, Mercados del centro | 21.563 | 24.479 | 22.847 | = |
| Buenaventura (Valle del Cauca) | 23.125 | 23.411 | 23.268 | = |
| Cali, La Floresta | 15.000 | 15.179 | 15.119 | = |
| Cali, Santa Helena | 15.000 | 15.179 | 15.060 | = |
| Cali, Siloé | 14.286 | 14.583 | 14.385 | + |
| Cartagena, Bazurto | 20.833 | 21.875 | 21.094 | = |
| Cartago (Valle del Cauca) | 22.135 | 22.500 | 22.378 | = |
| Cúcuta, Cenabastos | 22.917 | 25.521 | 24.132 | + |
| Cúcuta, La Nueva Sexta | 21.875 | 22.917 | 22.222 | = |
| Ibagué, Plaza La 21 | 24.708 | 27.500 | 25.734 | = |
| Manizales (Caldas) | 20.833 | 22.917 | 22.083 | = |
| Medellín, Central Mayorista de Antioquia | 20.625 | 21.875 | 21.497 | = |
| Neiva, Surabastos | 22.917 | 25.000 | 23.958 | - |
| Palmira (Valle del Cauca) | 27.500 | 27.500 | 27.500 | - |
| Pamplona (Norte de Santander) | 22.917 | 23.438 | 23.090 | + |
| Pasto, El Potrerillo | 12.500 | 12.990 | 12.745 | = |
| Pereira, Mercasa | 13.071 | 13.071 | 13.071 | = |
| Popayán (Cauca) | 26.042 | 26.563 | 26.389 | = |
| Santa Marta (Magdalena) | 23.750 | 25.000 | 24.375 | - |
| Tuluá (Valle del Cauca) | 22.917 | 25.000 | 24.149 | = |
| Valledupar, Mercado Nuevo | 22.396 | 23.021 | 22.778 | - |
| Harina de trigo | | | | |
| Arauca (Arauca) | 2.233 | 2.233 | 2.233 | = |
| Armenia, Mercar | 1.900 | 1.936 | 1.924 | + |
| Barranquilla, Barranquillita | 1.380 | 1.386 | 1.383 | = |
| Barranquilla, Granabastos | 1.476 | 1.500 | 1.490 | = |
| Bogotá, D. C., Corabastos | 1.720 | 1.740 | 1.730 | - |
| Bogotá, D. C., Paloquemao | 1.800 | 1.840 | 1.813 | - |
| Bogotá, D. C., Plaza España | 1.790 | 1.800 | 1.797 | + |
| Bucaramanga, Centroabastos | 2.280 | 2.400 | 2.343 | = |
| Bucaramanga, Mercados del centro | 2.264 | 2.400 | 2.337 | + |
| Buenaventura (Valle del Cauca) | 1.600 | 1.672 | 1.632 | + |
| Cali, La Floresta | 2.784 | 2.880 | 2.821 | = |
| Cali, Santa Helena | 2.720 | 2.800 | 2.760 | = |
| Cali, Siloé | 2.600 | 2.720 | 2.653 | = |
| Cartagena, Bazurto | 1.500 | 1.560 | 1.530 | = |
| Cartago (Valle del Cauca) | 1.640 | 1.680 | 1.667 | = |
| Cúcuta, Cenabastos | 1.800 | 1.900 | 1.850 | - |
| Cúcuta, La Nueva Sexta | 1.800 | 1.850 | 1.817 | = |
| Florencia (Cauquetá) | 1.680 | 1.680 | 1.680 | - |
| Ibagué, Plaza La 21 | 1.832 | 1.872 | 1.860 | = |
| Manizales (Caldas) | 1.440 | 1.760 | 1.600 | = |
| Medellín, Central Mayorista de Antioquia | 2.520 | 2.640 | 2.590 | - |
| Medellín, Plaza Minorista José María Villa | 2.520 | 2.560 | 2.547 | = |
| Neiva, Surabastos | 1.600 | 1.680 | 1.660 | = |

BOLETÍN SEMANAL
PRECIOS MAYORISTAS

Cuadro 9. Mercados mayoristas. Precios de venta de productos procesados (continuación)
2017 (21 al 27 de octubre)

| Productos y mercados | Pesos por kilogramo | | | |
|--|---------------------|--------|--------|-----------|
| | Mínimo | Máximo | Medio | Tendencia |
| Harina de trigo (continuación) | | | | |
| Palmira (Valle del Cauca) | 2.800 | 2.900 | 2.875 | - |
| Pamplona (Norte de Santander) | 1.800 | 1.900 | 1.833 | = |
| Pasto, El Potrerillo | 1.600 | 1.760 | 1.680 | = |
| Pereira, Mercasa | 2.480 | 2.480 | 2.480 | = |
| Popayán (Cauca) | 1.440 | 1.472 | 1.459 | - |
| Santa Marta (Magdalena) | 1.520 | 1.600 | 1.560 | + |
| Sincelejo (Sucre) | 1.400 | 1.420 | 1.410 | = |
| Tuluá (Valle del Cauca) | 1.520 | 1.544 | 1.533 | + |
| Valledupar, Mercado Nuevo | 1.750 | 1.833 | 1.792 | + |
| Villavicencio, CAV | 1.656 | 1.760 | 1.734 | = |
| Harina precocida de maíz | | | | |
| Arauca (Arauca) | 2.750 | 2.750 | 2.750 | = |
| Armenia, Mercar | 2.825 | 2.917 | 2.856 | - |
| Barranquilla, Barranquillita | 2.025 | 2.192 | 2.094 | - |
| Barranquilla, Granabastos | 2.000 | 2.033 | 2.019 | + |
| Bogotá, D. C., Corabastos | 2.750 | 2.875 | 2.823 | + |
| Bogotá, D. C., Paloquemao | 2.917 | 2.917 | 2.917 | - |
| Bogotá, D. C., Plaza España | 2.860 | 2.933 | 2.903 | - |
| Bucaramanga, Centroabastos | 2.250 | 2.292 | 2.264 | + |
| Bucaramanga, Mercados del centro | 2.136 | 2.240 | 2.171 | = |
| Buenaventura (Valle del Cauca) | 2.720 | 2.756 | 2.744 | - |
| Cali, La Floresta | 2.500 | 2.583 | 2.556 | = |
| Cali, Santa Helena | 3.120 | 3.200 | 3.173 | = |
| Cali, Siloé | 2.667 | 2.833 | 2.750 | + |
| Cartagena, Bazurto | 2.833 | 2.875 | 2.844 | + |
| Cartago (Valle del Cauca) | 2.720 | 2.800 | 2.773 | = |
| Cúcuta, Cenabastos | 2.000 | 2.050 | 2.017 | - |
| Cúcuta, La Nueva Sexta | 2.000 | 2.000 | 2.000 | + |
| Ibagué, Plaza La 21 | 1.833 | 2.000 | 1.898 | = |
| Manizales (Caldas) | 2.667 | 2.792 | 2.719 | = |
| Montería (Córdoba) | 2.833 | 2.875 | 2.844 | = |
| Neiva, Surabastos | 2.750 | 2.958 | 2.844 | + |
| Palmira (Valle del Cauca) | 3.000 | 3.000 | 3.000 | + |
| Pamplona (Norte de Santander) | 2.000 | 2.000 | 2.000 | = |
| Pasto, El Potrerillo | 1.917 | 2.167 | 2.056 | = |
| Pereira, Mercasa | 2.780 | 2.780 | 2.780 | = |
| Popayán (Cauca) | 1.760 | 1.768 | 1.765 | - |
| Santa Marta (Magdalena) | 2.083 | 2.083 | 2.083 | = |
| Sincelejo (Sucre) | 2.733 | 2.917 | 2.785 | + |
| Tuluá (Valle del Cauca) | 2.672 | 2.800 | 2.723 | = |
| Valledupar, Mercado Nuevo | 1.917 | 2.000 | 1.972 | = |
| Villavicencio, CAV | 1.968 | 2.080 | 2.032 | - |
| Jugo de frutas | | | | |
| Barranquilla, Barranquillita | 5.519 | 5.705 | 5.643 | + |
| Barranquilla, Granabastos | 5.473 | 5.701 | 5.600 | - |
| Bucaramanga, Centroabastos | 5.349 | 5.581 | 5.504 | + |
| Bucaramanga, Mercados del centro | 5.368 | 6.047 | 5.614 | = |
| Cartagena, Bazurto | 5.271 | 5.271 | 5.271 | = |
| Jugo de frutas (continuación) | | | | |
| Santa Marta (Magdalena) | 5.116 | 5.426 | 5.271 | - |
| Sincelejo (Sucre) | 5.039 | 5.426 | 5.163 | = |
| Valledupar, Mercado Nuevo | 5.271 | 5.271 | 5.271 | = |
| Jugo instantáneo (sobre) | | | | |
| Armenia, Mercar | 33.333 | 33.333 | 33.333 | - |
| Barranquilla, Barranquillita | 33.333 | 34.167 | 33.681 | + |
| Barranquilla, Granabastos | 32.903 | 33.611 | 33.253 | - |
| Bogotá, D. C., Corabastos | 40.000 | 41.667 | 41.000 | = |
| Bogotá, D. C., Paloquemao | 45.000 | 46.000 | 45.333 | - |
| Bogotá, D. C., Plaza España | 40.333 | 41.667 | 40.889 | - |
| Buenaventura (Valle del Cauca) | 41.000 | 41.667 | 41.324 | - |
| Cali, La Floresta | 38.333 | 40.000 | 39.444 | = |
| Cali, Santa Helena | 40.000 | 41.667 | 41.111 | = |
| Cali, Siloé | 40.000 | 43.333 | 41.111 | - |
| Cartagena, Bazurto | 33.333 | 33.333 | 33.333 | = |
| Cartago (Valle del Cauca) | 40.000 | 41.333 | 40.667 | = |
| Ibagué, Plaza La 21 | 33.733 | 34.167 | 33.919 | = |
| Medellín, Central Mayorista de Antioquia | 38.333 | 40.000 | 39.417 | - |
| Medellín, Plaza Minorista José María Villa | 39.667 | 40.000 | 39.889 | = |
| Palmira (Valle del Cauca) | 40.000 | 40.000 | 40.000 | + |
| Pasto, El Potrerillo | 42.333 | 43.000 | 42.667 | = |
| Popayán (Cauca) | 40.000 | 41.000 | 40.556 | = |
| Sincelejo (Sucre) | 31.944 | 33.333 | 32.569 | = |
| Tuluá (Valle del Cauca) | 40.000 | 41.667 | 40.417 | = |
| Valledupar, Mercado Nuevo | 40.000 | 40.000 | 40.000 | + |
| Villavicencio, CAV | 40.667 | 41.667 | 41.000 | - |
| Lomitos de atún en lata | | | | |
| Arauca (Arauca) | 20.380 | 20.380 | 20.380 | = |
| Armenia, Mercar | 18.995 | 19.240 | 19.077 | - |
| Barranquilla, Barranquillita | 24.805 | 24.935 | 24.863 | + |
| Barranquilla, Granabastos | 24.349 | 24.609 | 24.473 | + |
| Bogotá, D. C., Corabastos | 19.363 | 19.975 | 19.700 | + |
| Bogotá, D. C., Plaza España | 19.506 | 20.319 | 19.974 | - |
| Bucaramanga, Centroabastos | 22.778 | 22.778 | 22.778 | + |
| Bucaramanga, Mercados del centro | 23.530 | 24.167 | 23.848 | = |
| Buenaventura (Valle del Cauca) | 22.857 | 26.083 | 24.470 | - |
| Cali, La Floresta | 11.176 | 11.397 | 11.283 | + |
| Cali, Santa Helena | 18.922 | 19.412 | 19.085 | = |
| Cali, Siloé | 15.196 | 15.441 | 15.319 | = |
| Cartagena, Bazurto | 23.438 | 23.698 | 23.503 | + |
| Cartago (Valle del Cauca) | 18.750 | 19.240 | 18.938 | = |
| Cúcuta, Cenabastos | 19.730 | 20.221 | 19.935 | + |
| Cúcuta, La Nueva Sexta | 19.240 | 20.098 | 19.730 | + |
| Medellín, Central Mayorista de Antioquia | 19.608 | 19.730 | 19.638 | + |

Cuadro 9. Mercados mayoristas. Precios de venta de productos procesados (continuación)
2017 (21 al 27 de octubre)

| Productos y mercados | Pesos por kilogramo | | | |
|---|---------------------|--------|--------|-----------|
| | Mínimo | Máximo | Medio | Tendencia |
| Lomitos de atún en lata (continuación) | | | | |
| Medellín, Plaza Minorista José María Villa | 18.750 | 18.995 | 18.873 | = |
| Montería (Córdoba) | 23.529 | 24.632 | 23.805 | = |
| Neiva, Surabastos | 19.240 | 21.078 | 20.221 | - |
| Palmira (Valle del Cauca) | 20.588 | 20.588 | 20.588 | - |
| Pamplona (Norte de Santander) | 18.995 | 19.240 | 19.077 | - |
| Pasto, El Potrerillo | 17.619 | 17.857 | 17.738 | = |
| Pereira, Mercasa | 18.627 | 19.686 | 19.157 | = |
| Popayán (Cauca) | 20.238 | 20.643 | 20.488 | + |
| Santa Marta (Magdalena) | 20.588 | 22.353 | 21.748 | + |
| Sincelejo (Sucre) | 19.547 | 19.547 | 19.547 | = |
| Tuluá (Valle del Cauca) | 18.640 | 19.400 | 19.028 | + |
| Villavicencio, CAV | 20.343 | 20.956 | 20.564 | + |

| Productos y mercados | Pesos por kilogramo | | | |
|--|---------------------|--------|--------|-----------|
| | Mínimo | Máximo | Medio | Tendencia |
| Maíz enlatado | | | | |
| Medellín, Central Mayorista de Antioquia | 10.320 | 10.417 | 10.368 | = |

| Productos y mercados | Pesos por kilogramo | | | |
|--------------------------------|---------------------|--------|-------|-----------|
| | Mínimo | Máximo | Medio | Tendencia |
| Manteca | | | | |
| Armenia, Mercar | 5.000 | 5.160 | 5.053 | - |
| Bogotá, D. C., Corabastos | 4.900 | 5.100 | 5.000 | - |
| Bogotá, D. C., Plaza España | 4.900 | 5.000 | 4.967 | + |
| Buenaventura (Valle del Cauca) | 4.190 | 4.500 | 4.397 | - |
| Cartago (Valle del Cauca) | 5.060 | 5.300 | 5.187 | = |
| Cúcuta, Cenabastos | 5.917 | 6.000 | 5.958 | = |
| Florencia (Cauquetá) | 4.400 | 4.400 | 4.400 | = |
| Ibagué, Plaza La 21 | 4.350 | 4.530 | 4.443 | = |
| Manizales (Caldas) | 5.400 | 5.800 | 5.625 | = |
| Neiva, Surabastos | 4.300 | 4.600 | 4.475 | - |
| Palmira (Valle del Cauca) | 6.200 | 6.400 | 6.350 | + |
| Pamplona (Norte de Santander) | 6.000 | 6.250 | 6.167 | + |
| Pereira, Mercasa | 5.540 | 5.540 | 5.540 | = |
| Popayán (Cauca) | 4.400 | 4.500 | 4.440 | = |
| Tuluá (Valle del Cauca) | 5.670 | 5.700 | 5.685 | = |
| Villavicencio, CAV | 4.440 | 5.000 | 4.637 | - |

| Productos y mercados | Pesos por kilogramo | | | |
|--|---------------------|--------|--------|-----------|
| | Mínimo | Máximo | Medio | Tendencia |
| Margarina (continuación) | | | | |
| Manizales (Caldas) | 11.000 | 11.800 | 11.500 | = |
| Medellín, Central Mayorista de Antioquia | 12.200 | 13.000 | 12.688 | = |
| Medellín, Plaza Minorista José María Villa | 13.000 | 13.600 | 13.267 | = |
| Neiva, Surabastos | 7.100 | 8.100 | 7.750 | + |
| Palmira (Valle del Cauca) | 15.000 | 15.200 | 15.100 | - |
| Pamplona (Norte de Santander) | 7.600 | 7.800 | 7.667 | + |
| Pereira, Mercasa | 11.740 | 11.740 | 11.740 | = |
| Popayán (Cauca) | 16.400 | 16.600 | 16.493 | - |
| Sincelejo (Sucre) | 8.636 | 9.091 | 8.939 | = |
| Tuluá (Valle del Cauca) | 14.400 | 14.900 | 14.643 | - |
| Mayonesa doy pack | | | | |
| Arauca (Arauca) | 23.333 | 23.333 | 23.333 | = |
| Armenia, Mercar | 20.250 | 20.417 | 20.361 | = |
| Barranquilla, Barranquillita | 11.333 | 11.472 | 11.403 | + |
| Bucaramanga, Centroabastos | 9.000 | 9.958 | 9.319 | - |
| Bucaramanga, Mercados del centro | 10.833 | 12.500 | 11.667 | +++ |
| Buenaventura (Valle del Cauca) | 16.000 | 18.475 | 17.234 | - |
| Cali, La Floresta | 17.500 | 18.000 | 17.806 | = |
| Cali, Santa Helena | 19.375 | 20.000 | 19.708 | = |
| Cali, Siloé | 19.583 | 20.417 | 20.000 | - |
| Cartago (Valle del Cauca) | 16.417 | 17.000 | 16.639 | = |
| Ibagué, Plaza La 21 | 8.750 | 9.250 | 8.938 | = |
| Manizales (Caldas) | 16.250 | 16.667 | 16.458 | = |
| Medellín, Central Mayorista de Antioquia | 15.000 | 16.750 | 15.844 | = |
| Palmira (Valle del Cauca) | 17.500 | 17.750 | 17.688 | - |
| Pasto, El Potrerillo | 16.250 | 20.000 | 17.951 | = |
| Popayán (Cauca) | 17.292 | 20.417 | 18.840 | + |
| Santa Marta (Magdalena) | 12.500 | 12.917 | 12.604 | + |
| Tuluá (Valle del Cauca) | 16.667 | 18.333 | 17.361 | + |
| Valledupar, Mercado Nuevo | 20.000 | 22.500 | 20.972 | = |
| Villavicencio, CAV | 10.694 | 11.111 | 10.903 | = |
| Mostaza doy pack | | | | |
| Cartagena, Bazaruto | 17.500 | 18.333 | 17.917 | = |
| Panela cuadrada blanca | | | | |
| Barranquilla, Barranquillita | 2.971 | 3.200 | 3.103 | + |
| Barranquilla, Granabastos | 3.600 | 3.800 | 3.675 | = |
| Bucaramanga, Centroabastos | 3.000 | 3.143 | 3.076 | - |
| Bucaramanga, Mercados del centro | 3.043 | 3.257 | 3.148 | - |
| Cartagena, Bazaruto | 2.143 | 2.429 | 2.214 | - |
| Charalá (Santander) | 2.813 | 2.875 | 2.844 | - |
| Güepsa (Santander) | 2.533 | 2.533 | 2.533 | - |
| Ibagué, Plaza La 21 | 2.778 | 3.000 | 2.889 | + |
| Medellín, Central Mayorista de Antioquia | 2.533 | 3.417 | 2.938 | - |

Cuadro 9. Mercados mayoristas. Precios de venta de productos procesados (continuación)
2017 (21 al 27 de octubre)

| Productos y mercados | Pesos por kilogramo | | | | Tendencia | Productos y mercados | Pesos por kilogramo | | | | Tendencia |
|--|---------------------|--------|-------|----|-----------|---|---------------------|--------|-------|---|-----------|
| | Mínimo | Máximo | Medio | | | | Mínimo | Máximo | Medio | | |
| Panela cuadrada blanca (continuación) | | | | | | Panela redonda morena (continuación) | | | | | |
| Moniquirá (Boyacá) | 2.375 | 2.375 | 2.375 | - | | Caparrapí (Cundinamarca) | 2.000 | 2.000 | 2.000 | - | |
| San Gil (Santander) | 2.750 | 2.800 | 2.775 | = | | Cartago (Valle del Cauca) | 3.500 | 3.542 | 3.514 | = | |
| Santana (Boyacá) | 2.533 | 2.733 | 2.583 | - | | Manizales (Caldas) | 2.917 | 3.125 | 3.042 | + | |
| Sincelejo (Sucre) | 2.900 | 3.100 | 3.000 | - | | Medellín, Central Mayorista de Antioquia | 2.500 | 2.583 | 2.542 | - | |
| Tunja, Complejo de Servicios del Sur | 2.813 | 2.938 | 2.875 | - | | Medellín, Plaza Minorista José María Villa | 2.500 | 2.500 | 2.500 | = | |
| Valledupar, Mercado Nuevo | 3.333 | 3.556 | 3.481 | + | | Montería (Córdoba) | 2.800 | 2.900 | 2.825 | - | |
| Vélez (Santander) | 2.733 | 2.733 | 2.733 | - | | Palmira (Valle del Cauca) | 2.792 | 2.833 | 2.813 | - | |
| Panela cuadrada morena | | | | | | Pereira, Mercasa | 3.542 | 3.575 | 3.558 | = | |
| Bogotá, D. C., Corabastos | 2.800 | 2.900 | 2.838 | - | | Sincelejo (Sucre) | 2.750 | 2.750 | 2.750 | = | |
| Bogotá, D. C., Paloquemao | 2.700 | 2.800 | 2.767 | - | | Sonsón (Antioquia) | 3.125 | 3.125 | 3.125 | - | |
| Bogotá, D. C., Plaza España | 2.800 | 2.900 | 2.833 | - | | Tuluá (Valle del Cauca) | 3.375 | 3.458 | 3.409 | - | |
| Bogotá, D. C., Plaza Las Flores | 2.900 | 3.000 | 2.933 | + | | Yolombó (Antioquia) | 2.344 | 2.450 | 2.397 | + | |
| Bucaramanga, Centroabastos | 3.200 | 3.333 | 3.289 | - | | Pastas alimenticias | | | | | |
| Bucaramanga, Mercados del centro | 3.400 | 3.467 | 3.433 | = | | Arauca (Arauca) | 2.983 | 2.983 | 2.983 | = | |
| Caparrapí (Cundinamarca) | 2.000 | 2.200 | 2.089 | - | | Armenia, Mercar | 5.333 | 5.500 | 5.389 | = | |
| Charalá (Santander) | 2.750 | 2.813 | 2.781 | - | | Barranquilla, Barranquillita | 4.583 | 4.683 | 4.638 | - | |
| Cúcuta, Cenabastos | 2.629 | 2.976 | 2.860 | = | | Barranquilla, Granabastos | 4.533 | 4.758 | 4.661 | = | |
| Cúcuta, La Nueva Sexta | 2.579 | 2.778 | 2.679 | - | | Bogotá, D. C., Corabastos | 5.000 | 5.333 | 5.167 | = | |
| Florencia (Caquetá) | 3.233 | 3.233 | 3.233 | = | | Bogotá, D. C., Paloquemao | 5.667 | 5.833 | 5.778 | - | |
| Güepsa (Santander) | 2.433 | 2.433 | 2.433 | - | | Bogotá, D. C., Plaza España | 5.417 | 5.720 | 5.554 | + | |
| Moniquirá (Boyacá) | 2.325 | 2.340 | 2.333 | - | | Bogotá, D. C., Plaza Las Flores | 5.417 | 5.667 | 5.500 | + | |
| Neiva, Surabastos | 3.000 | 3.150 | 3.088 | - | | Bucaramanga, Centroabastos | 4.160 | 4.200 | 4.173 | - | |
| Nocaima (Cundinamarca) | 2.000 | 2.200 | 2.050 | - | | Bucaramanga, Mercados del centro | 4.120 | 4.240 | 4.187 | = | |
| Pamplona (Norte de Santander) | 2.660 | 2.726 | 2.682 | - | | Buenaventura (Valle del Cauca) | 3.854 | 3.875 | 3.865 | + | |
| Pasto, El Potrerillo | 3.200 | 3.360 | 3.293 | = | | Cali, La Floresta | 4.250 | 4.375 | 4.292 | = | |
| Popayán (Cauca) | 2.833 | 3.000 | 2.917 | = | | Cali, Santa Helena | 4.833 | 5.000 | 4.889 | = | |
| San Gil (Santander) | 2.700 | 2.750 | 2.725 | = | | Cali, Siloé | 3.750 | 4.375 | 4.028 | - | |
| Santa Marta (Magdalena) | 2.667 | 3.067 | 2.867 | - | | Cartagena, Bazarro | 3.667 | 3.833 | 3.708 | = | |
| Santana (Boyacá) | 2.433 | 2.633 | 2.483 | - | | Cartago (Valle del Cauca) | 4.667 | 4.867 | 4.761 | = | |
| Tuluá (Valle del Cauca) | 3.538 | 3.583 | 3.555 | - | | Cúcuta, Cenabastos | 3.250 | 3.500 | 3.347 | - | |
| Vélez (Santander) | 2.633 | 2.633 | 2.633 | - | | Cúcuta, La Nueva Sexta | 3.167 | 3.333 | 3.222 | - | |
| Villavicencio, CAV | 2.800 | 3.200 | 2.950 | - | | Florencia (Caquetá) | 2.500 | 2.550 | 2.522 | + | |
| Villeta (Cundinamarca) | 2.000 | 2.300 | 2.130 | + | | Ibagué, Plaza La 21 | 5.667 | 5.792 | 5.723 | = | |
| Panela en pastilla | | | | | | Manizales (Caldas) | 4.000 | 5.167 | 4.708 | = | |
| Caparrapí (Cundinamarca) | 2.000 | 2.125 | 2.063 | - | | Medellín, Central Mayorista de Antioquia | 5.333 | 5.500 | 5.417 | = | |
| Nocaima (Cundinamarca) | 2.200 | 2.250 | 2.217 | - | | Medellín, Plaza Minorista José María Villa | 5.500 | 5.583 | 5.528 | = | |
| Villeta (Cundinamarca) | 2.500 | 2.625 | 2.555 | ++ | | Montería (Córdoba) | 3.520 | 3.680 | 3.600 | = | |
| Panela redonda blanca | | | | | | Neiva, Surabastos | 5.333 | 5.500 | 5.417 | + | |
| Medellín, Central Mayorista de Antioquia | 2.300 | 2.500 | 2.350 | - | | Palmira (Valle del Cauca) | 5.800 | 6.000 | 5.950 | - | |
| Panela redonda morena | | | | | | Pamplona (Norte de Santander) | 3.250 | 3.333 | 3.278 | + | |
| Armenia, Mercar | 3.375 | 3.396 | 3.382 | - | | Pasto, El Potrerillo | 4.667 | 5.000 | 4.833 | = | |
| Buenaventura (Valle del Cauca) | 1.958 | 2.083 | 2.028 | - | | Pereira, Mercasa | 5.360 | 5.360 | 5.360 | = | |
| Cali, La Floresta | 3.875 | 4.000 | 3.958 | = | | Popayán (Cauca) | 4.633 | 4.667 | 4.656 | = | |
| Cali, Santa Helena | 3.400 | 3.500 | 3.450 | = | | Santa Marta (Magdalena) | 3.600 | 3.680 | 3.660 | = | |
| Cali, Siloé | 4.000 | 4.000 | 4.000 | - | | Sincelejo (Sucre) | 3.280 | 3.520 | 3.370 | - | |

Cuadro 9. Mercados mayoristas. Precios de venta de productos procesados (continuación)
2017 (21 al 27 de octubre)

| Productos y mercados | Pesos por kilogramo | | | |
|--|---------------------|--------|--------|-----------|
| | Mínimo | Máximo | Medio | Tendencia |
| Pastas alimenticias (continuación) | | | | |
| Tuluá (Valle del Cauca) | 4.917 | 5.167 | 5.042 | - |
| Valledupar, Mercado Nuevo | 2.720 | 2.880 | 2.773 | = |
| Villavicencio, CAV | 5.167 | 5.500 | 5.388 | + |
| Sal yodada | | | | |
| Arauca (Arauca) | 967 | 967 | 967 | = |
| Armenia, Mercar | 916 | 960 | 931 | - |
| Barranquilla, Barranquillita | 752 | 816 | 785 | = |
| Barranquilla, Granabastos | 888 | 912 | 903 | - |
| Bogotá, D. C., Corabastos | 560 | 580 | 573 | - |
| Bogotá, D. C., Paloquemao | 640 | 660 | 647 | - |
| Bogotá, D. C., Plaza España | 850 | 945 | 892 | + |
| Bucaramanga, Centroabastos | 1.025 | 1.325 | 1.133 | +++ |
| Bucaramanga, Mercados del centro | 850 | 900 | 867 | = |
| Buenaventura (Valle del Cauca) | 696 | 728 | 713 | = |
| Cali, La Floresta | 880 | 920 | 904 | = |
| Cali, Santa Helena | 880 | 900 | 887 | = |
| Cali, Siloé | 960 | 1.040 | 1.000 | + |
| Cartagena, Bazurto | 480 | 520 | 490 | = |
| Cartago (Valle del Cauca) | 848 | 880 | 869 | = |
| Cúcuta, Cenabastos | 950 | 975 | 967 | + |
| Cúcuta, La Nueva Sexta | 900 | 900 | 900 | + |
| Ibagué, Plaza La 21 | 872 | 928 | 906 | - |
| Manizales (Caldas) | 920 | 920 | 920 | = |
| Medellín, Central Mayorista de Antioquia | 896 | 920 | 914 | + |
| Medellín, Plaza Minorista José María Villa | 920 | 920 | 920 | = |
| Montería (Córdoba) | 880 | 920 | 900 | = |
| Neiva, Surabastos | 960 | 1.040 | 980 | + |
| Palmira (Valle del Cauca) | 880 | 880 | 880 | + |
| Pamplona (Norte de Santander) | 900 | 925 | 908 | + |
| Pasto, El Potrerillo | 762 | 833 | 802 | = |
| Pereira, Mercasa | 855 | 876 | 866 | = |
| Popayán (Cauca) | 976 | 1.008 | 992 | = |
| Santa Marta (Magdalena) | 800 | 896 | 844 | + |
| Sincelejo (Sucre) | 800 | 880 | 828 | + |
| Tuluá (Valle del Cauca) | 840 | 880 | 870 | + |
| Tunja, Complejo de Servicios del Sur | 600 | 600 | 600 | = |
| Valledupar, Mercado Nuevo | 800 | 800 | 800 | = |
| Villavicencio, CAV | 875 | 900 | 885 | + |
| Salsa de tomate doy pack | | | | |
| Arauca (Arauca) | 10.000 | 10.000 | 10.000 | = |
| Armenia, Mercar | 16.750 | 17.073 | 16.965 | + |
| Barranquilla, Barranquillita | 10.972 | 11.444 | 11.236 | + |
| Bucaramanga, Centroabastos | 7.750 | 8.854 | 8.285 | - |
| Bucaramanga, Mercados del centro | 10.750 | 10.833 | 10.792 | + |
| Buenaventura (Valle del Cauca) | 13.650 | 15.322 | 14.657 | + |
| Cali, La Floresta | 16.000 | 16.042 | 16.014 | = |
| Salsa de tomate doy pack (continuación) | | | | |
| Cali, Santa Helena | 16.000 | 16.375 | 16.139 | = |
| Cali, Siloé | 14.375 | 14.792 | 14.583 | + |
| Cartagena, Bazurto | 15.000 | 15.417 | 15.313 | - |
| Cartago (Valle del Cauca) | 14.458 | 15.000 | 14.736 | = |
| Ibagué, Plaza La 21 | 7.500 | 7.750 | 7.625 | = |
| Manizales (Caldas) | 14.375 | 15.000 | 14.688 | = |
| Medellín, Central Mayorista de Antioquia | 12.500 | 13.333 | 13.073 | = |
| Medellín, Plaza Minorista José María Villa | 12.917 | 13.958 | 13.542 | = |
| Montería (Córdoba) | 14.167 | 14.500 | 14.375 | = |
| Palmira (Valle del Cauca) | 17.500 | 17.750 | 17.563 | - |
| Pasto, El Potrerillo | 12.917 | 17.500 | 15.226 | + |
| Popayán (Cauca) | 13.021 | 15.542 | 14.283 | + |
| Santa Marta (Magdalena) | 11.458 | 11.500 | 11.472 | = |
| Sincelejo (Sucre) | 11.111 | 11.389 | 11.181 | + |
| Tuluá (Valle del Cauca) | 15.000 | 15.417 | 15.208 | = |
| Valledupar, Mercado Nuevo | 20.000 | 22.500 | 20.972 | = |
| Villavicencio, CAV | 10.694 | 10.861 | 10.806 | - |
| Sardinas en lata | | | | |
| Armenia, Mercar | 8.039 | 8.431 | 8.301 | = |
| Barranquilla, Barranquillita | 7.176 | 7.206 | 7.190 | - |
| Barranquilla, Granabastos | 6.802 | 7.015 | 6.900 | = |
| Bogotá, D. C., Plaza España | 8.189 | 8.333 | 8.252 | + |
| Buenaventura (Valle del Cauca) | 7.076 | 7.118 | 7.100 | + |
| Cali, La Floresta | 7.765 | 7.765 | 7.765 | = |
| Cali, Santa Helena | 8.431 | 8.578 | 8.513 | = |
| Cartagena, Bazurto | 6.716 | 6.765 | 6.752 | = |
| Cartago (Valle del Cauca) | 8.206 | 8.471 | 8.338 | + |
| Cúcuta, Cenabastos | 8.064 | 8.333 | 8.154 | - |
| Cúcuta, La Nueva Sexta | 7.794 | 8.088 | 7.974 | - |
| Manizales (Caldas) | 8.706 | 8.941 | 8.824 | = |
| Medellín, Central Mayorista de Antioquia | 6.373 | 6.569 | 6.483 | = |
| Medellín, Plaza Minorista José María Villa | 6.618 | 6.765 | 6.667 | = |
| Montería (Córdoba) | 7.059 | 7.157 | 7.088 | + |
| Palmira (Valle del Cauca) | 8.824 | 8.824 | 8.824 | - |
| Pamplona (Norte de Santander) | 7.843 | 8.088 | 8.007 | - |
| Pasto, El Potrerillo | 6.961 | 7.108 | 7.042 | = |
| Pereira, Mercasa | 8.431 | 8.576 | 8.504 | = |
| Popayán (Cauca) | 7.500 | 7.578 | 7.542 | + |
| Santa Marta (Magdalena) | 5.980 | 7.059 | 6.409 | = |
| Sincelejo (Sucre) | 6.765 | 6.985 | 6.838 | = |
| Tuluá (Valle del Cauca) | 8.436 | 8.745 | 8.587 | + |
| Villavicencio, CAV | 8.137 | 8.627 | 8.436 | - |
| Sopa de pollo (caja) | | | | |
| Bogotá, D. C., Corabastos | 42.735 | 44.872 | 43.922 | + |

Cuadro 9. Mercados mayoristas. Precios de venta de productos procesados (conclusión)
2017 (21 al 27 de octubre)

| Productos y mercados | Pesos por kilogramo | | | Tendencia |
|--|---------------------|--------|--------|-----------|
| | Mínimo | Máximo | Medio | |
| Sopa de pollo (caja) (continuación) | | | | |
| Bogotá, D. C., Paloquemao | 39.886 | 41.311 | 40.836 | - |
| Bogotá, D. C., Plaza España | 42.308 | 43.447 | 42.830 | + |
| Vinagre | | | | |
| Barranquilla, Barranquillita | 1.433 | 1.500 | 1.469 | - |
| Barranquilla, Granabastos | 1.417 | 1.475 | 1.448 | - |
| Bucaramanga, Centroabastos | 1.700 | 1.792 | 1.758 | - |

TENDENCIAS

| | |
|-------------------------------|-----------------------------|
| --- | - |
| Variación mayor al -20 % | Variación entre 0 % y -10 % |
| -- | = |
| Variación entre -10 % y -20 % | Variación igual a 0 % |

| Productos y mercados | Pesos por kilogramo | | | Tendencia |
|----------------------------------|---------------------|--------|-------|-----------|
| | Mínimo | Máximo | Medio | |
| Vinagre (continuación) | | | | |
| Bucaramanga, Mercados del centro | 2.500 | 3.000 | 2.758 | = |
| Cartagena, Bazurto | 2.250 | 2.333 | 2.313 | = |
| Cúcuta, Cenabastos | 1.375 | 1.583 | 1.486 | - |
| Cúcuta, La Nueva Sexta | 1.500 | 1.583 | 1.528 | - |
| Pamplona (Norte de Santander) | 1.500 | 1.583 | 1.556 | = |
| Santa Marta (Magdalena) | 1.000 | 1.167 | 1.125 | = |
| Sincelejo (Sucre) | 2.083 | 2.375 | 2.233 | = |
| Valledupar, Mercado Nuevo | 1.083 | 1.167 | 1.111 | = |

| | |
|-----------------------------|-------------------------|
| + | +++ |
| Variación entre 0 % y 10 % | Variación mayor al 20 % |
| ++ | n. d. |
| Variación entre 10 % y 20 % | No determinado |

SIPSA app



@DANE_Colombia



/DANEColombia



/DANEColombia

