

Comportamiento de los precios

Aumentaron los precios de las verduras



Fuente: DANE.

El Departamento Administrativo Nacional de Estadística (DANE), por medio del Sistema de Información de Precios y Abastecimiento del Sector Agropecuario (Sipsa) comunicó que durante la semana del 21 al 27 de enero del 2017 subieron las cotizaciones de las hortalizas y las frutas, sin embargo se redujeron las de los tubérculos.

En el grupo de las verduras se incrementan los precios del pimentón, la habichuela, el pepino cohombro, la coliflor, el tomate chonto, la espinaca, el brócoli y la zanahoria. En el caso del pimentón, se registró una disminución en la oferta procedente de Santander, Cundinamarca y Valle del Cauca, lo que generó el alza de la cotización durante la semana.

También subieron los precios mayoristas de las frutas debido al comportamiento del maracuyá, la mora de Castilla, la papaya Maradol, la guayaba pera, el lulo, la granadilla, el tomate de árbol, la mandarina Oneco, la curuba y manzana royal gala importada. Se presentó una reducción en la recolección de maracuyá en Risaralda, Santander, Valle del Cauca y Antioquia, por lo que su precio aumentó.

En contraste, se redujeron los precios los tubérculos, principalmente del plátano hartón verde, las papas nevada y superior, las yucas criolla y llanera y la arracacha amarilla. En el caso del plátano hartón verde, la reducción estuvo motivada por el aumento en la recolección en Arauca, Antioquia, Quindío y Córdoba.

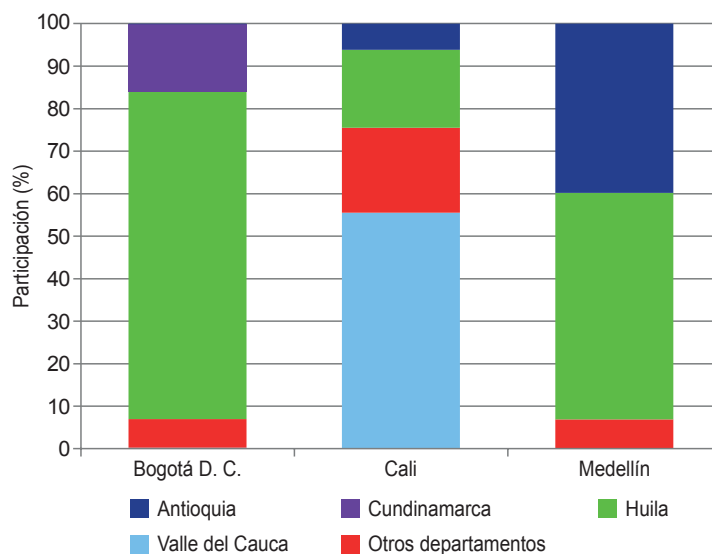
Informe de contexto

En enero se incrementaron los precios de la granadilla

La granadilla, es una fruta perteneciente a la familia de las pasifloras, cuyo cultivo ha tenido un crecimiento en los últimos años. En Huila, por ejemplo, según estudios realizados por la Secretaria de Agricultura y Minería del departamento, en algunos municipios se han reemplazado cultivos (de café, entre otros) por el de esta fruta, dado los buenos resultados que este da.

En cuanto a la producción nacional, Huila es el mayor productor (60% del total nacional), seguido de Antioquia, Cundinamarca y Nariño. De la misma forma, la granadilla huilense es la que más ingresa a los mercados mayoristas del país, especialmente, la procedente

Gráfico 1. Departamentos proveedores de granadilla a Bogotá, Cali y Medellín



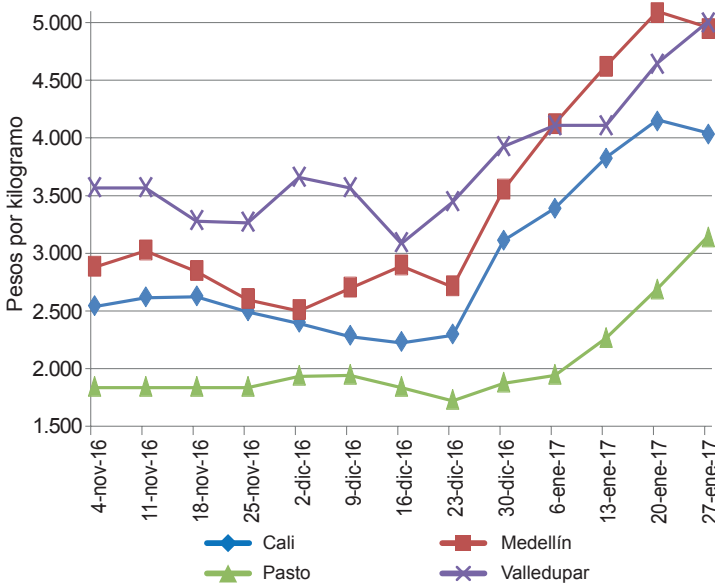
Fuente: DANE, Sipsa.

CONTENIDO

	pág.		pág.
Comportamiento de los precios	1	Verduras y hortalizas	5
Informe de contexto	1	Frutas frescas	13
Indicador de abastecimiento	3	Tubérculos, raíces y plátanos	22
Lo que más sube, lo que más baja	4	Granos, carnes y procesados	26



Gráfico 2. Precios mayoristas semanales de la granadilla 2016-2017 (4 de noviembre al 27 de enero)



Fuente: DANE, Sipsa.

de Santa María, Pitalito, Neiva, La Plata, Suaza, Garzón, La Argentina y Algeciras.

En Antioquia, por su parte, se obtiene el fruto desde Urrao y Santa Rosa de Osos; en Cundinamarca desde San Bernardo, Cabrera y Venecia y en Nariño, desde La Unión y San Pedro de Cartago.

A Bogotá, por ejemplo, el 77% de la granadilla que ingresa, lo hace de Huila (Santa María y Pitalito, principalmente), el 16% de Cundinamarca (San Bernardo y Cabrera) y el restante porcentaje de otros departamentos como Tolima y Boyacá. En Medellín, el mayor proveedor es Huila, con 53%, pero también se da un ingreso bastante significativo (40%) de los cultivos establecidos en Urrao y Santa Rosa de Osos (Antioquia).

En Bucaramanga, también, la gran mayoría de la granadilla llega desde Huila, seguido por la valluna y la tolimense. En cambio, en Cali, la situación es un poco diferente y predomina el fruto vallecaucano (55% del total), seguido del de otros departamentos como Nariño y Huila.

A lo largo del mes de enero se presentó un alza en el precio mayorista de la granadilla en la mayor parte de los mercados donde se negoció, la cual se dio durante todas las semanas del mes.

En Medellín, por ejemplo, el incremento entre una semana y otra es del 13%, en promedio, lo mismo que

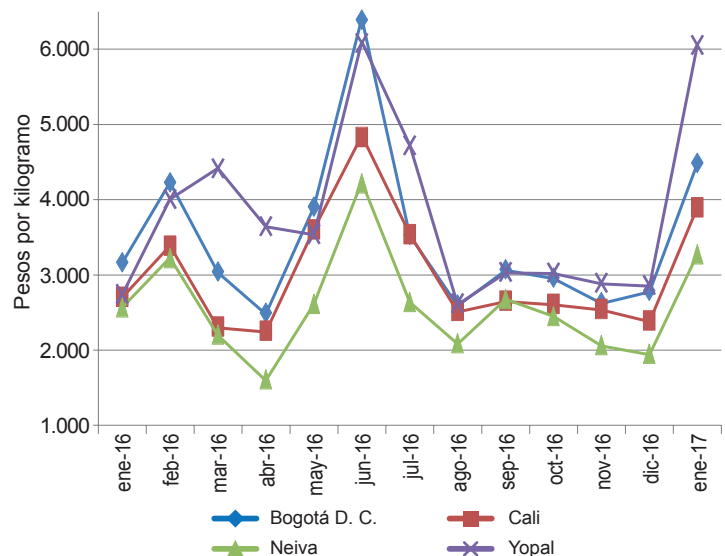
en Pasto, mientras que en Cali fue del 10%. En la capital de Antioquia, los comerciantes afirmaron que esta situación obedeció a la poca oferta desde las zonas de producción de Abrejorral, Sonsón (Antioquia) y Huila, así como a las menores recolecciones a inicios de año en Nariño por la celebración de los carnavales. De esta forma, en Antioquia, el alza del precio no solo se dio entre semana y semana de enero, sino que se repitió entre diciembre de 2016 y enero de 2017 y el aumento fue del 56%.

De otro lado, en Pasto, las fuentes informaron que se redujo la oferta de producto de primera calidad procedente de El Peñol (Nariño). Vale la pena anotar que a Pasto llega una proporción bastante amplia de granadilla desde Sibundoy (Putumayo), municipio que queda cerca de la capital de Nariño.

En Cali, por su parte, normalmente ingresa la fruta desde Valle del Cauca, Huila y Nariño, como se mencionó anteriormente. Para el presente mes, se presentó menor ingreso de producto de primera calidad desde Isnos y Pitalito (Huila), a lo que se sumó la menor producción en Ginebra (Valle del Cauca) y La Unión (Nariño).

Asimismo, en Valledupar, el alza se presentó a lo largo del mes, aunque para la segunda semana del mes se mostró estabilidad en las cotizaciones. En esta ciudad el aumento del precio se debió a que disminuyó el volumen de cosecha en Piedecuesta (Santander), en donde los cultivos han disminuido los niveles de producción con el inicio de la temporada seca. Vale la pena anotar

Gráfico 3. Precios mayoristas mensuales de la granadilla 2016-2017 (enero a enero)



Fuente: DANE, Sipsa.

que aunque los precios subieron, esta alza no fue tan marcada semana a semana como en los otros mercados estudiados.

En cuanto al comportamiento de los precios mensuales, se encuentra que estos tienen el mismo comportamiento en todos los mercados. También se observa que hay un periodo de cotizaciones altas hacia mediados de mes, que coincide con los períodos de menor producción.

Este comportamiento se repite entre diciembre y enero, por lo que se puede afirmar que durante el presente mes de enero los precios cumplen con su patrón histórico y que obedece a la reducción de la producción en Huila, Valle del Cauca, Antioquia, Cundinamarca y Nariño.

Si bien es cierto que durante el mes de enero se registra un aumento de los precios, el aumento observado en el año 2017 es superior a los aumentos registrados en el 2015 y 2016.

De esta forma se puede concluir que la granadilla está sembrada principalmente en Huila, sin embargo se encuentra una oferta importante en Antioquia, Cundinamarca y Nariño. Asimismo se puede decir que durante el mes de enero se registra regularmente un incremento en los precios debido a que se reduce la producción en todo el país, es importante anotar que si bien es cierto en el presente mes de enero se incrementaron los precios, el aumento del año 2017 fue superior al observado en los años anteriores.

Indicador de abastecimiento de alimentos

Menor oferta de alimentos

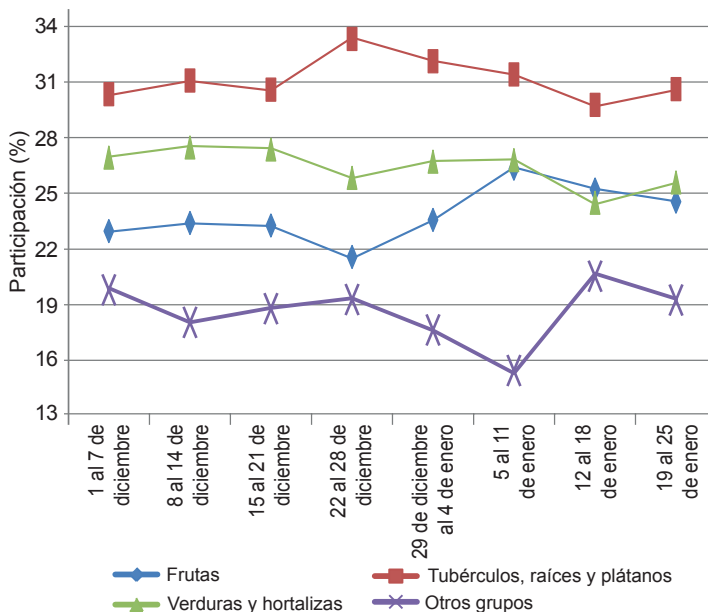
El abastecimiento en los mercados mayoristas de Mercar, Barranquillita, Granabastos, Corabastos, Las Flores, Centroabastos, Cavasa, Santa Helena, Cenabastos, La Nueva Sexta, Centro de Acopio de Ipiales, Central Mayorista de Antioquia, Plaza Minorista José María Villa, Surabastos, Mercasa, Complejo de Servicios del Sur y la Central de Abastos de Villavicencio, para las semanas del 12 al 18 de enero de 2017 y del 19 al 25 de enero de 2017, registró un descenso del 3,89 %.

Es así como en la categoría otros grupos, entre los que se encuentran las carnes, los procesados, los granos, los cereales, los lácteos, los huevos y los pescados, disminuyó sus inventarios en un 9,92 %; seguido de las frutas que reportaron una caída del 6,45 %; los tubérculos, raíces y plátanos descendieron un 1,17 %. Mientras que el grupo de las verduras y hortalizas aumento su oferta en 0,48 %.

Los mercados mayoristas que reportaron los descensos más importantes en el abastecimiento de alimentos fueron: Barranquillita y Granabastos, en Barranquilla, reportaron una disminución del 9,65 %, debido a la menor oferta de frutas que cayó un 12,83 % como tomate de árbol y naranja Valencia; en los mercados de Medellín en la Central Mayorista de Antioquia y Plaza Minorista Jose María Villa, el acopio descendió un 4,85 %, por el grupo de las frutas que mostraron una reducción del 7,84 %, especialmente por la uva importada y la papa Maradol. En Bogotá, en las centrales de abastos de Corabastos y Las Flores, el abastecimiento disminuyó un 4,78 %, por los procesados que registraron una caí-

da en sus inventarios del 18,39 % ante el bajo ingreso de aceites y lenteja; por el lado de Cali en Cavasa y Santa Helena, el acopio se redujo en un 4,65 %, por el grupo de los procesados que registraron un descenso del 12,23 %, especialmente por alimentos como el maíz amarillo y el azúcar. En Mercar, Armenia, de igual manera el suministro de alimentos cayó un 2,63 %, a raíz de los procesados que presentaron una reducción en sus

Gráfico 4. Participación de los alimentos que fueron registrados en los mercados Mercar, Barranquillita, Granabastos, Corabastos, Las Flores, Centroabastos, Cavasa, Santa Helena, Cenabastos, La Nueva Sexta, Centro de Acopio, CMA, Plaza Minorista José María Villa, Surabastos, Mercasa, Complejo de Servicios del Sur y la Central de Abastos de Villavicencio. 2016-2017 (1 de diciembre al 25 de enero)



Fuente: DANE, Sipsa.



volúmenes del 12,09 %, debido al bajo ingreso de maíz blanco y arroz; en cuanto al Centro de Acopio de Ipiales se observó una reducción en el abastecimiento del 1,64 %, donde los tubérculos, raíces y plátanos tuvieron un descenso del 14,32 %, como resultado del menor ingreso de papas criolla y suprema. En la ciudad de Pereira, el acopio de alimento bajó un 1,57 %, ante la poca oferta de procesados que se redujo en 12,18 %, en productos como el azúcar y el arroz.

En contraste, la Central de Abastos de Villavicencio reportó un incremento en sus inventarios del 6,44 % por

las verduras y hortalizas que aumentaron su oferta en un 22,56 %, donde la arveja verde en vaina y la cebolla junca fueron los alimentos que más incidieron en este comportamiento.

Así, la participación para la semana comprendida del 19 al 25 de enero de 2017, en el acumulado de los mercados, fue de la siguiente manera: los tubérculos, raíces y plátanos con el 30,64 %, seguidos por las verduras y hortalizas con el 25,60 %, las frutas frescas con un 24,54 % y otros grupos (carnes, procesados, granos, cereales, lácteos, huevos y pescados) con un 19,22 %.

Lo que más sube, lo que más baja

Ciudades	Lo que más sube	Lo que más baja
Barranquilla	Zanahoria bogotana, brócoli, mora de Castilla, maracuyá santandereano y valluno, zapote, patilla, coco, guayaba pera y Atlántico, papa criolla sucia, maíz blanco trillado, queso costeño, aceite girasol, sardinas en lata.	Cebolla junca Berlín y Aquitania, cebolla cabezona roja ocañera y peruana, pimentón, ahuyama, remolacha, cebollín chino, lechuga Batavia, habichuela, granadilla, melón Cantalup, limón común Ciénaga, ñame espino, azúcar refinada, frijol palomito importado, alas de pollo con costillar.
Bogotá, D. C.	Espinaca, coliflor, calabacín, lechuga crespita verde, pepino cohombro, rábano rojo, apio, zanahoria, repollo verde, cebolla cabezona blanca, granadilla, ciruela roja, papaya Maradol y tainung, gulupa, mango Tommy, mora de Castilla, tomate de árbol, lulo, banano bocadillo, feijoa, fresa, quesos doble crema y costeño, palmitos de mar, lentejas importada.	Brócoli, pepino de rellenar, frijol verde cargamanto, acelga, haba verde, arveja verde en vaina, coles, melón Cantalup, limón Tahití y común, uvas red globe nacional, verde e Isabela, ciruela importada, maracuyá, coco, patilla baby, papas parda pastusa, superior, suprema, R-12 y criollas sucia y limpia, panela cuadrada morena, pollo entero fresco sin vísceras y muslos sin rabadilla.
Bucaramanga	Coliflor, brócoli, espinaca, pimentón, arveja verde en vaina, tomate riñón, granadilla, manzana verde importada, mandarina común, mora de Castilla, maracuyá, ciruela roja, durazno nacional, papa ICA-Huila, papa criolla limpia y R-12 negra, vinagre, margarina.	Habichuela, cebolla junca Aquitania, apio, pimentón verde, ahuyama, melón Cantalup, breva, guanábana, pitahaya, limón común, uva red globe nacional, durazno y ciruela importados, limón Tahití, plátano hartón verde, arracacha amarilla, yuca criolla, pechuga de pollo, frijol radical, cachama de cultivo fresca.
Cali	lechuga Batavia, zanahoria, coliflor, brócoli, frijol verde cargamanto, tomate larga vida, chócolo mazorca, habichuela, pimentón, mora de Castilla, papaya Maradol, mango común, guayaba pera, piña gold, papas única, suprema y criolla limpia, calamar anillos, trucha en corte mariposa, tilapia roja entera congelada.	remolacha bogotana, cebolla junca de Aquitania y pastusa, cebolla cabezona blanca pastusa y bogotana, repollo blanco y morado, uva red globe nacional, limón Tahití, lulo, manzana roja importada, arracacha amarilla, papa capira, quesos Caquetá y costeño, piernas de pollo y alas con costillar, carne de res costilla.
Cartagena	Pepino cohombro, habichuela, tomate Riogrande bumangués y ocañero, brócoli, patilla, maracuyá valluno, papaya tainung, naranja Valencia, limón común, mora de Castilla.	Pimentón, ají topito dulce, lechuga Batavia, remolacha, ahuyama, repollo blanco, cebollas cabezonas blanca y rojas peruana y ocañera, cebolla junca Berlín, guayaba común, mango Tommy, limón Tahití, curuba, papa criolla limpia, carne de cerdo brazo con y sin hueso, lomo con y sin hueso, pernil con y sin hueso y costilla.
Cúcuta	Habichuela, remolacha regional, chócolo mazorca, arveja verde en vaina, pepino cohombro, tomate chonto, pimentón, tomate de árbol, mandarina común, papaya Maradol, ciruela roja, kiwi, curuba, maracuyá, naranja común, papas suprema y parda pastusa, carne de cerdo tocino papada, pernil con y sin hueso y costilla.	Cebollas cabezonas roja y blanca, cebolla junca Berlín, lechuga Batavia, zanahoria, apio, ajo, melón Cantalup, uva verde, patilla, limón común y Tahití, uva Isabela, guanábana, plátano hartón verde y maduro, papa criolla limpia, carne de cerdo espinazo, carne de res pecho, bola de brazo, bola de pierna y centro de pierna, pechuga de pollo, avena en hojuelas.
Medellín	Habichuela, ají topito dulce, acelga, coliflor, pepino cohombro, brócoli, calabacín, cebolla puerro, tomate larga vida, maracuyá antioqueño y valluno, lulo, mango de azúcar, papaya hawaiana, limón mandarino, gulupa, guayaba pera, banano criollo, papayas tainung, redonda y melona, mandarina Oneco, carne de res costilla, pecho y punta de anca, palettero, morrillo, bota, bola de brazo y pierna y sobrebarra.	Arveja verde en vaina, repollo morado, remolacha, cebollas cabezonas blanca y roja importada, lechuga crespita verde y Batavia, berenjena, frijol verde cargamanto, tomate chonto regional, ciruela y durazno importados, breva, limón Tahití y común, uvas red globe nacional y verde, arracacha blanca, yuca criolla, papa nevada, plátano hartón verde y maduro, frijol cargamanto blanco y Uribe rosado.
Pereira	Coliflor, cebolla junca, apio, habichuela, pimentón, tomates chonto y riñón valluno, frijol verde en vaina, maracuyá, Tangelo, lulo, mangos manzano, Yulima y Tommy, granadilla, mandarina Oneco, kiwi, tomate de árbol, arracacha blanca, queso cuajada.	Arveja verde en vaina, repollo blanco, cebolla cabezona blanca, ajo, ahuyama, lechuga Batavia, uva red globe nacional, limón común y mandarino, guayaba agria, aguacate papelillo, papas nevada y criolla limpia, plátano hartón verde y maduro, plátano dominico hartón verde y maduro, huevo blanco A.

Verduras y hortalizas

Menores recolecciones de pimentón



Fuente: DANE.

A lo largo de esta semana se registró un ascenso en los precios mayoristas del pimentón en treinta y nueve de los cuarenta y cinco mercados donde se negoció. Esta situación obedeció a la reducción en las recolecciones y oferta en los departamentos Antioquia, Santander, Norte de Santander, Risaralda y Valle del Cauca. En Pasto y Cali, por ejemplo, el kilo se transó a \$1.717 y \$3.000, un 11,56 %, en promedio, más que la semana pasada.

También aumentaron las cotizaciones de la habichuela, el pepino cohombro, el tomate chonto, la coliflor, la zanahoria y el brócoli. En el caso de la habichuela, su cotización ascendió en treinta y dos de los cuarenta y cuatro mercados donde se transó durante la semana, ante la baja disponibilidad de la leguminosa desde Ocaña y Ábrego (Norte de Santander), Girón, Socorro y Piedecuesta (Santander), Circasia y Génova (Quindío), Marinilla (Antioquia), Algeciras (Huila) y Fusagasugá (Cundinamarca). En Armenia y Medellín, por ejemplo, el alza superó el 20,00 %, vendiéndose el kilo a \$2.600 y a \$2.470, respectivamente.

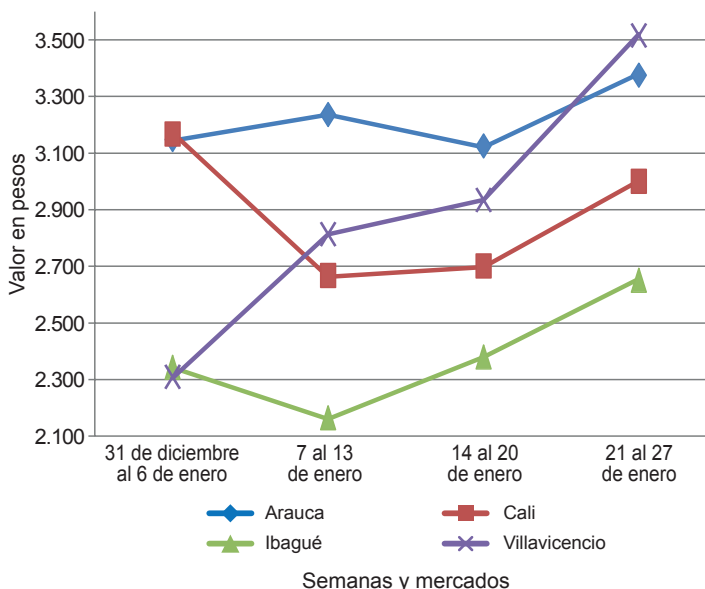
En cuanto al pepino, se debió a la baja oferta procedente de los municipios de Quetame, Ubaque, Cáqueza y Guayabetal (Cundinamarca), Los Santos, Lebrija y Girón (Santander), Ocaña (Norte de Santander), Marinilla y Yolombó (Antioquia), así como de los departamentos del Quindío y Valle del Cauca. Este producto subió de precio en treinta y tres de los cuarenta mercados donde se comercializó y en Cúcuta, por ejemplo, reportó un

alza del 20,41 %, por lo que el kilo se negoció a \$1.900 esta semana.

A su vez, se registró una disminución en el volumen de carga de coliflor procedente de la Sabana de Bogotá, al igual que de Ciénega, Samacá y Duitama (Boyacá), Marinilla y Rionegro (Antioquia) e Ipiales (Nariño). Por lo anterior, esta hortaliza aumentó de precio en diecinueve de los veintiséis mercados donde se cotizó. La zanahoria también registró un ascenso en su precio a causa de la disminución en el volumen de cosecha desde el Altiplano cundiboyacense, una menor producción desde la Sabana bogotana, y una disminución en el ingreso de procedente de Sonsón y Marinilla (Antioquia) y Túquerres e Ipiales (Nariño). En Bogotá D.C., por ejemplo, el precio subió un 12,31 % y el kilo se vendió a \$894.

En contraste, disminuyeron las cotizaciones del chόcolo mazorca, la lechuga Batavia, el apio, el repollo blanco, la cebolla cabezona blanca, el ajo importado y la remolacha. En el caso del chόcolo, su precio descendió en veintiséis de los cuarenta mercados donde se negoció gracias a que aumentó la oferta por mayor volumen de carga recibido desde los municipios de El Peñol, Marinilla y San Vicente, El Carmen de Viboral (Antioquia), así como por un mayor ingreso de producto fresco desde Cundinamarca, Boyacá y Valle del Cauca. En Neiva y Villavicencio, por ejemplo, el kilo se transó a \$446 y a \$833, lo que indicó un descenso del 14,49 %, en sus precios.

Gráfico 5. Comportamiento de los precios del pimentón 2016-2017 (31 de diciembre al 27 de enero)



Fuente: DANE, Sipsa.



Cuadro 1. Mercados mayoristas. Precios de venta de verduras y hortalizas 2017 (21 al 27 de enero)

Productos y mercados	Pesos por kilogramo				Tendencia	Productos y mercados	Pesos por kilogramo				Tendencia
	Mínimo	Máximo	Medio	Precios			Mínimo	Máximo	Medio	Precios	
Acelga						Ajo (continuación)					
Armenia, Mercar	1.133	1.600	1.367		++	Pasto, El Potrerillo	7.500	10.000	8.917		-
Barranquilla, Barranquillita	2.400	2.500	2.467		+	Pereira, La 41	6.111	6.889	6.519		-
Bogotá, D.C., Corabastos	600	1.200	826		--	Pereira, Mercasa	5.000	5.778	5.565		--
Bucaramanga, Centroabastos	1.500	1.500	1.500		=	San Gil (Santander)	2.800	3.400	3.156		+
Chiquinquirá (Boyacá)	1.333	1.333	1.333		=	Sogamoso (Boyacá)	3.000	3.600	3.356		+
Duitama (Boyacá)	1.000	1.000	1.000		+	Tunja, Complejo de Servicios del Sur	4.600	5.400	5.020		-
Florencia (Cauquetá)	1.200	1.300	1.267		+	Villavicencio, CAV	5.000	6.000	5.438		-
Ibagué, Plaza La 21	960	1.760	1.307		--	Ajo importado					
Ipiales (Nariño), Ipiales somos todos	1.000	1.000	1.000		+++	Arauca (Arauca)	10.200	10.200	10.200		=
Medellín, Central						Armenia, Mercar	9.000	9.300	9.200		-
Mayorista de Antioquia	1.000	1.200	1.050		++	Barranquilla, Barranquillita	8.500	9.000	8.750		+
Neiva, Surabastos	1.750	2.000	1.801		-	Barranquilla, Granabastos	8.400	8.500	8.450		=
Pamplona (Norte de Santander)	2.000	2.000	2.000		=	Bogotá, D.C., Corabastos	9.000	10.000	9.542		+
Pasto, El Potrerillo	1.500	2.500	1.875		+++	Bucaramanga, Centroabastos	9.000	9.500	9.229		+
Sogamoso (Boyacá)	900	1.000	978		-	Buenaventura (Valle del Cauca)	9.000	9.300	9.083		-
Tunja, Complejo de Servicios del Sur	1.000	1.200	1.167		-	Cali, Cavasa	8.600	8.800	8.717		-
Ubaté (Cundinamarca)	1.000	1.000	1.000		=	Cali, Santa Helena	9.000	9.500	9.350		-
Villavicencio, CAV	800	1.200	1.106		---	Cartagena, Bazurto	8.800	9.000	8.950		=
Yopal (Casanare)	2.000	2.000	2.000		=	Cartago (Valle del Cauca)	9.600	10.000	9.867		-
Ahuyama						Cúcuta, Cenabastos	9.500	9.500	9.500		=
Arauca (Arauca)	1.000	1.000	1.000		=	Ibagué, Plaza La 21	9.500	10.500	10.000		-
Armenia, Mercar	600	700	650		=	Ipiales (Nariño), Ipiales somos todos	9.200	9.200	9.200		=
Barranquilla, Barranquillita	686	743	713		-	Manizales (Caldas)	10.000	11.000	10.625		+
Barranquilla, Granabastos	786	857	804		-	Medellín, Central					
Bogotá, D.C., Corabastos	850	900	885		+	Mayorista de Antioquia	8.500	9.000	8.750		-
Bucaramanga, Centroabastos	500	600	539		-	Montería (Córdoba)	8.000	8.600	8.333		-
Buenaventura (Valle del Cauca)	600	700	633		-	Neiva, Surabastos	9.000	10.000	9.497		-
Cali, Cavasa	600	600	600		=	Palmira (Valle del Cauca)	9.000	9.200	9.050		-
Cali, Santa Helena	600	600	600		=	Pasto, El Potrerillo	9.300	9.500	9.483		-
Cartagena, Bazurto	786	786	786		-	Pereira, La 41	10.000	10.300	10.050		+
Cartago (Valle del Cauca)	600	700	675		+	Pereira, Mercasa	9.000	10.000	9.335		+
Cúcuta, Cenabastos	600	700	660		+	Popayán (Cauca)	9.000	9.500	9.383		-
Duitama (Boyacá)	480	512	496		-	Sincelejo (Sucre)	8.200	8.500	8.350		-
Ibagué, Plaza La 21	700	800	750		=	Tuluá (Valle del Cauca)	9.300	9.500	9.417		-
Manizales (Caldas)	800	1.000	900		=	Valledupar, Mercabastos	8.700	8.800	8.767		-
Medellín, Central						Apio					
Mayorista de Antioquia	500	600	550		=	Arauca (Arauca)	1.667	1.792	1.736		-
Montería (Córdoba)	400	500	470		++	Armenia, Mercar	650	750	683		=
Palmira (Valle del Cauca)	550	600	567		++	Barranquilla, Barranquillita	1.300	1.400	1.367		=
Pamplona (Norte de Santander)	600	800	787		--	Barranquilla, Granabastos	1.400	1.600	1.508		-
Pereira, La 41	700	800	783		+	Bogotá, D.C., Corabastos	300	600	413		+
Pereira, Mercasa	700	700	700		+	Bucaramanga, Centroabastos	1.000	1.000	1.000		--
Popayán (Cauca)	580	600	593		+	Cali, Cavasa	588	706	647		-
Rionegro (Antioquia)	650	900	762		+	Cali, Santa Helena	588	706	657		=
San Gil (Santander)	600	700	644		+	Cartagena, Bazurto	1.000	1.000	1.000		=
Santa Marta (Magdalena)	571	571	571		---	Cartago (Valle del Cauca)	1.040	1.120	1.093		-
Sincelejo (Sucre)	600	600	600		=	Chiquinquirá (Boyacá)	1.000	1.200	1.058		-
Socorro (Santander)	600	700	633		=	Cúcuta, Cenabastos	867	1.000	975		-
Sogamoso (Boyacá)	500	600	544		-	Duitama (Boyacá)	600	600	600		-
Tuluá (Valle del Cauca)	600	600	600		=	Ibagué, Plaza La 21	800	1.200	893		--
Tunja, Complejo de Servicios del Sur	469	531	481		+	Ipiales (Nariño), Ipiales somos todos	1.500	1.500	1.500		=
Valledupar, Mercabastos	500	500	500		+	Manizales (Caldas)	960	1.280	1.110		-
Valledupar, Mercado Nuevo	600	600	600		+	Marinilla (Antioquia)	400	700	556		--
Yopal (Casanare)	700	800	750		-	Medellín, Central					
Ahuyamín (Sakata)						Mayorista de Antioquia	500	800	598		-
Bogotá, D.C., Corabastos	600	900	793		-	Medellín, Plaza					
Duitama (Boyacá)	660	700	680		+	Minorista "José María Villa"	600	800	708		--
Florencia (Cauquetá)	920	1.040	970		+	Montería (Córdoba)	800	1.000	892		-
Neiva, Surabastos	800	1.200	963		+	Neiva, Surabastos	1.200	1.400	1.238		+
Pamplona (Norte de Santander)	1.000	1.200	1.067		--	Palmira (Valle del Cauca)	1.167	1.333	1.264		-
San Gil (Santander)	700	800	733		=	Pamplona (Norte de Santander)	1.167	1.250	1.208		-
Sogamoso (Boyacá)	415	492	455		+	Pereira, La 41	1.000	1.500	1.236		-
Tunja, Complejo de Servicios del Sur	800	800	800		+	Pereira, Mercasa	833	2.000	1.313		+
Villavicencio, CAV	800	1.000	942		+	Rionegro (Antioquia)	750	950	850		+
Yopal (Casanare)	1.000	1.040	1.020		+	Santa Marta (Magdalena)	800	1.000	947		+
AjÍ topito dulce						Sincelejo (Sucre)	1.000	1.200	1.033		--
Barranquilla, Barranquillita	2.050	2.125	2.081		-	Sogamoso (Boyacá)	500	600	578		-
Cartagena, Bazurto	2.000	4.000	2.722		--	Tuluá (Valle del Cauca)	1.000	1.083	1.042		-
Medellín, Central						Tunja, Complejo de Servicios del Sur	500	600	577		-
Mayorista de Antioquia	3.500	5.000	4.175		+++	Valledupar, Mercabastos	1.000	1.333	1.233		-
Montería (Córdoba)	2.000	3.500	2.663		++	Villavicencio, CAV	1.000	1.200	1.067		-
Sincelejo (Sucre)	2.000	2.500	2.333		++	Arveja verde en vaina					
Ajo						Arauca (Arauca)	5.067	5.156	5.111		-
Bogotá, D.C., Corabastos	8.400	12.000	9.911		+	Armenia, Mercar	2.000	2.640	2.353		--
Chiquinquirá (Boyacá)	6.800	7.000	6.867		=	Barranquilla, Barranquillita	6.000	6.500	6.308		-
Cúcuta, Cenabastos	2.000	2.800	2.295		-	Barranquilla, Granabastos	5.000	5.500	5.125		=
Duitama (Boyacá)	3.600	3.600	3.600		+	Bogotá, D.C., Corabastos	3.200	4.400	3.483		-
Ibagué, Plaza La 21	3.889	4.222	4.056		n.d.	Bucaramanga, Centroabastos	3.200	4.000	3.600		+
Ipiales (Nariño), Ipiales somos todos	5.000	5.500	5.167		-	Cartago (Valle del Cauca)	3.200	3.680	3.373		+
Manizales (Caldas)	6.250	7.500	6.953		--	Chiquinquirá (Boyacá)	2.600	3.000	2.767		+
Medellín, Central						Cúcuta, Cenabastos	4.000	5.500	4.391		++
Mayorista de Antioquia	6.000	7.500	6.396		-	Duitama (Boyacá)	2.600	2.600	2.600		---
Pamplona (Norte de Santander)	2.500	3.125	2.917		--	El Carmen de Viboral (Antioquia)	3.000	3.100	3.050		+
						El Santuario (Antioquia)	3.200	4.000	3.658		-



Cuadro 1. Mercados mayoristas. Precios de venta de verduras y hortalizas (continuación)
2017 (21 al 27 de enero)

Productos y mercados	Pesos por kilogramo				Tendencia	Productos y mercados	Pesos por kilogramo				Tendencia
	Mínimo	Máximo	Medio	Precios			Mínimo	Máximo	Medio	Precios	
Cebolla cabezona roja peruana (continuación)						Chócolo mazorca (continuación)					
Cartagena, Bazurto	1.739	1.739	1.739	-		Cali, Cavasa	643	857	741	++	
Sincelejo (Sucre)	1.826	1.848	1.844	-		Cali, Santa Helena	714	786	738	++	
Valledupar, Mercabastos	1.700	1.900	1.828	-		Cartagena, Bazurto	875	950	894	-	
Cebolla junca					Cartago (Valle del Cauca)	1.000	1.050	1.025	++		
Arauca (Arauca)	1.648	1.704	1.673	--	Chiquinquirá (Boyacá)	560	600	593	--		
Armenia, Mercar	1.214	1.429	1.298	+	Cúcuta, Cenabastos	727	909	841	++		
Bucaramanga, Centroabastos	1.250	1.875	1.569	-	Duitama (Boyacá)	600	600	600	-		
Cartago (Valle del Cauca)	1.520	1.680	1.590	+	Ibagué, Plaza La 21	240	400	310	---		
Chiquinquirá (Boyacá)	1.250	1.458	1.344	--	Ipiales (Nariño), Ipiales somos todos	514	629	584	--		
Florencia (Caquetá)	1.680	1.840	1.760	+++	Manizales (Caldas)	500	600	525	-		
Ipiales (Nariño), Ipiales somos todos	1.500	2.250	1.896	--	Marinilla (Antioquia)	500	667	575	---		
La Ceja (Antioquia)	1.760	2.000	1.907	+	Medellín, Central						
Manizales (Caldas)	1.760	1.920	1.867	++	Mayorista de Antioquia	706	824	759	-		
Medellín, Central					Medellín, Plaza						
Mayorista de Antioquia	1.000	3.000	1.852	+	Minorista "José María Villa"	533	600	546	---		
Medellín, Plaza					Montería (Córdoba)	800	1.100	948	--		
Minorista "José María Villa"	1.600	3.000	2.275	-	Neiva, Surabastos	320	480	446	--		
Montería (Córdoba)	1.500	2.083	1.708	+	Pamplona (Norte de Santander)	364	545	407	--		
Neiva, Surabastos	960	1.000	990	--	Pastó, El Potrerillo	286	429	345	--		
Pereira, La 41	1.000	1.467	1.267	++	Peñol (Antioquia)	625	917	757	--		
Pereira, Mercasa	1.000	1.200	1.167	++	Popayán (Cauca)	686	714	710	+		
Rionegro (Antioquia)	1.300	1.700	1.527	-	Rionegro (Antioquia)	643	714	675	-		
Santa Marta (Magdalena)	1.267	1.500	1.370	--	San Gil (Santander)	750	1.125	1.000	+		
Sincelejo (Sucre)	600	1.000	733	-	San Vicente (Antioquia)	750	833	796	+		
Sonsón (Antioquia)	1.071	1.214	1.143	+	Santa Marta (Magdalena)	1.000	1.216	1.054	+		
Ubaté (Cundinamarca)	1.400	1.400	1.400	=	Sincelejo (Sucre)	700	760	747	+		
Valledupar, Mercabastos	1.500	1.833	1.639	---	Socorro (Santander)	875	1.000	958	-		
Villavicencio, CAV	1.304	2.174	1.848	--	Sogamoso (Boyacá)	600	700	689	=		
Yopal (Casanare)	2.174	2.391	2.283	--	Sonsón (Antioquia)	500	600	550	-		
Cebolla junca Aquitania					Tuluá (Valle del Cauca)	643	714	668	-		
Barranquilla, Barranquillita	1.767	1.867	1.819	---	Tunja, Complejo de Servicios del Sur	500	600	547	-		
Barranquilla, Granabastos	1.500	1.900	1.672	--	Ubaté (Cundinamarca)	600	600	600	=		
Bogotá, D.C., Corabastos	1.167	2.167	1.609	+	Valledupar, Mercabastos	933	1.067	1.036	--		
Bucaramanga, Centroabastos	1.250	1.563	1.406	--	Villavicencio, CAV	700	1.000	833	--		
Buenaventura (Valle del Cauca)	2.150	2.150	2.150	=	Yopal (Casanare)	1.500	1.500	1.500	+		
Cali, Cavasa	889	1.556	1.248	---	Cidra						
Cali, Santa Helena	1.333	1.333	1.333	--	Bogotá, D.C., Corabastos	600	600	600	=		
Cartagena, Bazurto	1.667	2.000	1.889	-	Marinilla (Antioquia)	370	400	394	-		
Duitama (Boyacá)	1.000	1.000	1.000	---	Medellín, Central						
Ibagué, Plaza La 21	1.000	1.200	1.073	-	Mayorista de Antioquia	300	400	375	-		
Neiva, Surabastos	933	1.600	1.205	-	Peñol (Antioquia)	350	400	378	+		
San Gil (Santander)	1.920	2.080	1.991	-	San Vicente (Antioquia)	300	350	325	-		
Sogamoso (Boyacá)	1.000	1.167	1.056	---	Villavicencio, CAV	640	960	777	-		
Tuluá (Valle del Cauca)	2.044	2.089	2.067	-	Cilantro						
Tunja, Complejo de Servicios del Sur	1.000	1.333	1.100	--	Arauca (Arauca)	6.000	6.000	6.000	=		
Cebolla junca Berlín					Armenia, Mercar	1.600	1.600	1.600	=		
Barranquilla, Barranquillita	1.500	1.933	1.694	---	Barranquilla, Barranquillita	3.000	3.200	3.050	-		
Barranquilla, Granabastos	1.700	1.800	1.752	--	Bogotá, D.C., Corabastos	1.000	2.500	1.926	+++		
Cartagena, Bazurto	1.667	2.000	1.889	--	Bucaramanga, Centroabastos	4.000	7.000	5.563	+++		
Cúcuta, Cenabastos	1.406	1.875	1.656	--	Buenaventura (Valle del Cauca)	2.000	2.000	2.000	=		
Pamplona (Norte de Santander)	1.250	1.406	1.328	--	Cali, Cavasa	750	1.000	958	-		
Valledupar, Mercabastos	1.333	1.833	1.630	--	Cali, Santa Helena	1.000	1.000	1.000	+		
Cebolla junca pastusa					Cartagena, Bazurto	2.000	3.000	2.333	-		
Cali, Santa Helena	1.333	1.333	1.333	--	Cartago (Valle del Cauca)	1.750	2.000	1.875	=		
Palmira (Valle del Cauca)	1.083	1.167	1.118	+	Chiquinquirá (Boyacá)	1.500	2.000	1.917	-		
Pastó, El Potrerillo	756	1.333	1.019	+	Cúcuta, Cenabastos	5.000	6.000	5.313	+		
Popayán (Cauca)	1.111	1.200	1.128	--	Duitama (Boyacá)	4.000	4.333	4.167	+		
Cebolla junca Tenerife					Ibagué, Plaza La 21	1.200	2.000	1.700	+++		
Cali, Cavasa	1.000	1.500	1.250	---	Ipiales (Nariño), Ipiales somos todos	600	2.000	1.400	---		
Cali, Santa Helena	1.500	1.750	1.542	+	La Ceja (Antioquia)	2.000	2.500	2.125	+		
Palmira (Valle del Cauca)	1.200	1.333	1.244	+	Manizales (Caldas)	3.600	4.000	3.867	=		
Cebolla puerro					Marinilla (Antioquia)	600	1.000	788	+		
Bogotá, D.C., Corabastos	1.000	1.500	1.242	-	Medellín, Central						
Cúcuta, Cenabastos	2.500	3.750	3.229	+	Mayorista de Antioquia	900	3.300	1.990	+++		
Medellín, Central					Medellín, Plaza						
Mayorista de Antioquia	1.600	2.000	1.748	+	Minorista "José María Villa"	1.000	4.000	2.104	+++		
Pamplona (Norte de Santander)	2.500	3.500	3.000	=	Montería (Córdoba)	2.000	4.000	2.750	++		
Cebollín chino					Neiva, Surabastos	2.667	5.333	4.354	--		
Barranquilla, Barranquillita	2.000	2.200	2.067	-	Palmira (Valle del Cauca)	1.000	1.000	1.000	-		
Cartagena, Bazurto	6.000	6.000	6.000	=	Pamplona (Norte de Santander)	2.000	2.333	2.167	-		
Chócolo mazorca					Pastó, El Potrerillo	3.500	5.500	4.667	---		
Arauca (Arauca)	800	820	810	-	Pereira, La 41	1.500	2.000	1.625	+++		
Armenia, Mercar	571	600	581	-	Pereira, Mercasa	1.000	1.000	1.000	=		
Armenia, Retiro	500	571	530	+	Popayán (Cauca)	2.000	2.250	2.042	+		
Barranquilla, Barranquillita	919	973	950	-	Rionegro (Antioquia)	800	2.100	1.654	-		
Bogotá, D.C., Corabastos	600	700	659	+	Santa Marta (Magdalena)	1.333	2.000	1.556	+		
Bucaramanga, Centroabastos	600	938	793	-	Sincelejo (Sucre)	1.500	2.000	1.667	++		
Buenaventura (Valle del Cauca)	714	857	798	-	Sogamoso (Boyacá)	4.667	5.000	4.815	+++		
					Tuluá (Valle del Cauca)	1.850	1.850	1.850	=		
					Tunja, Complejo de Servicios del Sur	2.250	2.500	2.383	---		
					Ubaté (Cundinamarca)	4.000	4.000	4.000	+++		
					Valledupar, Mercabastos	1.500	2.000	1.833	-		
					Valledupar, Mercado Nuevo	1.500	2.000	1.833	-		
					Villavicencio, CAV	2.000	3.000	2.438	+++		
					Yopal (Casanare)	5.000	5.000	5.000	+++		

Cuadro 1. Mercados mayoristas. Precios de venta de verduras y hortalizas (continuación)
2017 (21 al 27 de enero)

Productos y mercados	Pesos por kilogramo				Tendencia	Productos y mercados	Pesos por kilogramo				Tendencia
	Mínimo	Máximo	Medio	Precios			Mínimo	Máximo	Medio	Precios	
Coles						Frijol verde cargamanto (continuación)					
Barranquilla, Barranquillita	2.000	2.200	2.075	-		Tuluá (Valle del Cauca)	1.760	1.920	1.787	+	
Bogotá, D.C., Corabastos	1.000	1.600	1.267	-		Tunja, Complejo de Servicios del Sur	2.000	2.200	2.093	+	
Medellín, Central						Villavicencio, CAV	1.800	2.400	2.175	-	
Mayorista de Antioquia	1.000	1.200	1.075	=		Yopal (Casanare)	2.500	2.563	2.531	+	
Medellín, Plaza						Frijol verde en vaina					
Minorista "José María Villa"	1.000	1.500	1.250	++		Arauca (Arauca)	2.556	2.589	2.574	-	
Coliflor						Armenia, Mercar	1.600	1.840	1.760	--	
Armenia, Mercar	1.667	1.833	1.722	++		Barranquilla, Barranquillita	5.000	5.500	5.175	+	
Barranquilla, Barranquillita	5.000	5.500	5.300	=		Barranquilla, Granabastos	4.000	4.500	4.125	=	
Barranquilla, Granabastos	4.500	5.000	4.750	=		Bucaramanga, Centroabastos	1.800	2.400	2.085	-	
Bogotá, D.C., Corabastos	1.300	1.500	1.467	+++		Buenaventura (Valle del Cauca)	1.600	2.000	1.800	--	
Bucaramanga, Centroabastos	4.000	5.000	4.896	+++		Cartago (Valle del Cauca)	2.500	2.600	2.538	+	
Cali, Cavasa	1.100	1.400	1.292	-		Chiquinquirá (Boyacá)	1.100	1.200	1.167	-	
Cali, Santa Helena	1.300	1.500	1.433	+++		Cúcuta, Cenabastos	1.500	1.700	1.544	+	
Cartagena, Bazurto	4.500	4.500	4.500	=		Ibagué, Plaza La 21	1.120	1.600	1.320	--	
Cartago (Valle del Cauca)	2.240	2.400	2.320	+++		Ipiales (Nariño), Ipiales somos todos	727	741	734	---	
Chiquinquirá (Boyacá)	1.500	2.200	1.833	+++		Manizales (Caldas)	2.300	2.500	2.433	++	
Cúcuta, Cenabastos	4.000	5.000	4.813	+		Montería (Córdoba)	2.300	2.500	2.425	=	
Duitama (Boyacá)	1.100	1.200	1.150	+		Neiva, Surabastos	1.600	2.400	2.093	-	
Ipiales (Nariño), Ipiales somos todos	667	833	792	++		Pamplona (Norte de Santander)	1.200	1.833	1.500	+++	
Manizales (Caldas)	2.400	3.600	2.950	+++		Pereira, La 41	2.000	2.500	2.208	--	
Medellín, Central						Pereira, Mercasa	1.500	2.900	1.996	-	
Mayorista de Antioquia	2.000	3.000	2.571	++		San Gil (Santander)	1.760	2.400	2.124	+	
Neiva, Surabastos	2.000	2.600	2.344	+		Sincedejo (Sucre)	2.500	2.500	2.500	=	
Palmira (Valle del Cauca)	1.200	1.300	1.233	+		Socorro (Santander)	1.600	2.000	1.813	---	
Pamplona (Norte de Santander)	2.000	2.500	2.250	=		Tunja, Complejo de Servicios del Sur	900	1.200	987	--	
Pasto, El Potrerillo	2.000	3.000	2.333	++		Ubaté (Cundinamarca)	2.000	2.000	2.000	+++	
Pereira, La 41	1.833	2.333	2.104	++		Haba verde					
Pereira, Mercasa	2.000	2.667	2.229	+++		Bogotá, D.C., Corabastos	1.100	1.200	1.140	-	
Popayán (Cauca)	1.167	1.167	1.167	-		Chiquinquirá (Boyacá)	800	840	807	+	
Sogamoso (Boyacá)	1.500	1.600	1.533	+		Cúcuta, Cenabastos	1.000	1.500	1.150	+	
Tunja, Complejo de Servicios del Sur	1.500	1.700	1.570	++		Duitama (Boyacá)	500	540	520	-	
Ubaté (Cundinamarca)	1.500	1.500	1.500	--		Ipiales (Nariño), Ipiales somos todos	750	800	767	-	
Villavicencio, CAV	1.600	2.000	1.811	+		Pamplona (Norte de Santander)	600	1.000	806	---	
Espinaca						Sogamoso (Boyacá)	600	700	644	+	
Armenia, Mercar	2.556	2.889	2.685	++		Tunja, Complejo de Servicios del Sur	700	700	700	+	
Barranquilla, Barranquillita	5.500	6.000	5.717	+		Ubaté (Cundinamarca)	1.000	1.000	1.000	+++	
Barranquilla, Granabastos	4.500	5.000	4.750	=		Habichuela					
Bogotá, D.C., Corabastos	1.000	2.000	1.661	+++		Arauca (Arauca)	2.909	2.964	2.939	+	
Bucaramanga, Centroabastos	4.000	4.000	4.000	++		Armenia, Mercar	2.400	2.800	2.600	+++	
Cartagena, Bazurto	4.500	4.500	4.500	=		Barranquilla, Barranquillita	2.500	3.000	2.825	-	
Chiquinquirá (Boyacá)	1.250	1.750	1.500	=		Barranquilla, Granabastos	2.700	2.800	2.750	+	
Duitama (Boyacá)	4.000	4.000	4.000	+		Bogotá, D.C., Corabastos	2.667	4.000	3.446	-	
Ibagué, Plaza La 21	2.222	3.111	2.593	+++		Bucaramanga, Centroabastos	2.000	2.750	2.378	--	
Ipiales (Nariño), Ipiales somos todos	1.000	1.000	1.000	+++		Buenaventura (Valle del Cauca)	4.000	4.800	4.267	+	
Manizales (Caldas)	2.500	3.000	2.750	=		Cali, Cavasa	3.200	4.000	3.588	+	
Manizales (Antioquia)	800	900	850	n.d.		Cali, Santa Helena	3.600	4.400	4.067	++	
Medellín, Central						Cartagena, Bazurto	3.300	3.300	3.300	++	
Mayorista de Antioquia	1.800	2.000	1.900	=		Cartago (Valle del Cauca)	3.360	3.600	3.467	++	
Medellín, Plaza						Chiquinquirá (Boyacá)	2.963	3.704	3.210	+	
Minorista "José María Villa"	1.500	3.000	2.260	+++		Cúcuta, Cenabastos	2.000	3.000	2.625	+++	
Neiva, Surabastos	2.118	3.294	2.618	++		Duitama (Boyacá)	3.500	3.750	3.625	+	
Pamplona (Norte de Santander)	2.000	2.000	2.000	=		El Santuario (Antioquia)	2.100	2.500	2.275	++	
Pasto, El Potrerillo	1.500	2.000	1.750	+		Florencia (Caquetá)	3.200	3.600	3.420	+++	
Sogamoso (Boyacá)	2.667	3.333	2.963	+		Ibagué, Plaza La 21	2.800	3.600	3.080	+	
Tunja, Complejo de Servicios del Sur	1.667	2.000	1.833	+		Ipiales (Nariño), Ipiales somos todos	2.500	3.000	2.722	--	
Ubaté (Cundinamarca)	1.765	1.765	1.765	=		La Ceja (Antioquia)	2.300	3.000	2.733	+++	
Villavicencio, CAV	1.400	2.000	1.811	++		Manizales (Caldas)	2.400	3.200	2.930	-	
Yopal (Casanare)	4.750	5.000	4.875	--		Marinilla (Antioquia)	2.200	2.800	2.467	+++	
Frijol verde bolo						Medellín, Central					
Cúcuta, Cenabastos	2.000	2.500	2.206	+		Mayorista de Antioquia	2.000	3.500	2.470	+++	
Pamplona (Norte de Santander)	1.600	2.333	1.975	++		Medellín, Plaza					
Frijol verde cargamanto						Minorista "José María Villa"	2.800	3.500	3.092	+++	
Bogotá, D.C., Corabastos	2.000	2.400	2.278	--		Montería (Córdoba)	2.000	3.500	2.650	++	
Cali, Cavasa	1.200	1.300	1.238	--		Neiva, Surabastos	3.040	4.320	3.500	-	
Cali, Santa Helena	1.600	2.000	1.800	+++		Palmira (Valle del Cauca)	3.600	3.800	3.650	+++	
Chiquinquirá (Boyacá)	1.400	1.600	1.467	--		Pamplona (Norte de Santander)	2.000	2.500	2.222	+	
Duitama (Boyacá)	1.600	1.700	1.650	-		Pasto, El Potrerillo	3.600	4.000	3.967	+++	
El Carmen de Viboral (Antioquia)	1.400	1.600	1.500	-		Pereira, La 41	2.400	3.200	2.900	-	
El Santuario (Antioquia)	1.300	1.700	1.475	---		Pereira, Mercasa	2.960	3.200	3.175	+	
La Ceja (Antioquia)	1.700	1.800	1.767	--		Popayán (Cauca)	3.120	3.920	3.505	+++	
Marinilla (Antioquia)	1.500	2.200	1.788	-		Rionegro (Antioquia)	2.300	3.500	2.815	+++	
Medellín, Central						San Gil (Santander)	2.045	2.955	2.641	-	
Mayorista de Antioquia	1.300	2.000	1.610	--		Santa Marta (Magdalena)	2.750	3.500	3.045	++	
Medellín, Plaza						Sincedejo (Sucre)	2.500	3.500	3.111	+++	
Minorista "José María Villa"	1.500	2.000	1.846	---		Socorro (Santander)	2.273	2.727	2.561	+++	
Pasto, El Potrerillo	1.500	2.000	1.742	+++		Sogamoso (Boyacá)	3.750	4.500	4.194	+++	
Peñol (Antioquia)	1.500	2.200	1.829	-		Sonsón (Antioquia)	1.200	1.300	1.250	+++	
Popayán (Cauca)	1.600	1.640	1.605	+		Tuluá (Valle del Cauca)	3.600	4.000	3.823	++	
Rionegro (Antioquia)	1.500	2.000	1.810	--		Tunja, Complejo de Servicios del Sur	2.800	3.200	2.927	---	
San Vicente (Antioquia)	1.400	1.500	1.463	-		Ubaté (Cundinamarca)	4.800	4.800	4.800	=	
Sogamoso (Boyacá)	2.000	2.200	2.100	+		Valledupar, Mercabastos	2.250	3.000	2.688	+++	
Sonsón (Antioquia)	1.500	1.700	1.600	-		Villavicencio, CAV	2.833	3.667	3.243	-	


**Cuadro 1. Mercados mayoristas. Precios de venta de verduras y hortalizas (continuación)
2017 (21 al 27 de enero)**

Productos y mercados	Pesos por kilogramo				Tenden- cia	Productos y mercados	Pesos por kilogramo				Tenden- cia
	Mínimo	Máximo	Medio				Mínimo	Máximo	Medio		
Habichuela (continuación)						Pepino cohombro (continuación)					
Yopal (Casanare)	4.167	4.444	4.306	=		Neiva, Surabastos	1.440	2.000	1.713	-	
Habichuela larga						Palmira (Valle del Cauca)	1.167	1.333	1.246	-	
Barranquilla, Barranquillita	2.800	3.000	2.950	=		Pamplona (Norte de Santander)	1.400	1.600	1.500	+	
Montería (Córdoba)	1.000	2.000	1.375	+++		Pasto, El Potrerillo	1.800	2.000	1.883	+++	
Lechuga Batavia						Pereira, La 41	1.500	2.000	1.767	-	
Armenia, Mercar	1.000	1.267	1.111	-		Pereira, Mercasa	1.500	1.800	1.638	+	
Barranquilla, Barranquillita	1.300	1.400	1.358	-		Popayán (Cauca)	1.077	1.385	1.231	+	
Barranquilla, Granabastos	1.400	1.400	1.400	-		Rionegro (Antioquia)	1.000	1.500	1.244	+++	
Bogotá, D.C., Corabastos	1.000	1.200	1.173	+		San Gil (Santander)	1.000	1.400	1.227	+++	
Bucaramanga, Centroabastos	1.000	1.250	1.097	-		Santa Marta (Magdalena)	1.400	2.625	1.948	+	
Buenaventura (Valle del Cauca)	1.200	1.500	1.283	-		Sincedejo (Sucre)	1.600	1.700	1.667	+	
Cali, Cavasa	538	692	625	++		Socorro (Santander)	1.000	1.200	1.093	++	
Cali, Santa Helena	769	923	846	+++		Sogamoso (Boyacá)	1.400	1.500	1.444	+	
Cartagena, Bazurto	1.200	1.333	1.267	-		Sonsón (Antioquia)	800	1.000	950	+++	
Cartago (Valle del Cauca)	1.600	1.760	1.720	-		Tuluá (Valle del Cauca)	1.400	1.700	1.550	-	
Chiquinquirá (Boyacá)	1.000	1.200	1.075	=		Tunja, Complejo de Servicios del Sur	1.400	1.600	1.587	++	
Cúcuta, Cenabastos	833	1.250	1.151	-		Vallédupar, Mercabastos	1.600	1.700	1.608	+++	
Duitama (Boyacá)	1.100	1.200	1.150	+		Villavicencio, CAV	1.600	2.000	1.754	++	
Ibagué, Plaza La 21	960	1.600	1.280	-		Pepino de rellenar					
Ipiales (Nariño), Ipiales somos todos	385	615	558	---		Bogotá, D.C., Corabastos	1.000	1.200	1.063	--	
Manizales (Caldas)	1.600	2.000	1.813	-		Chiquinquirá (Boyacá)	1.000	1.200	1.067	--	
Marinilla (Antioquia)	500	600	550	---		Duitama (Boyacá)	933	1.000	967	=	
Medellín, Central						Ibagué, Plaza La 21	800	1.040	877	--	
Mayorista de Antioquia	571	750	666	--		Medellín, Central					
Medellín, Plaza						Mayorista de Antioquia	1.800	2.000	1.875	=	
Minorista "José María Villa"	500	714	604	-		Neiva, Surabastos	960	1.200	1.103	--	
Montería (Córdoba)	833	1.083	993	-		San Gil (Santander)	1.440	1.600	1.493	++	
Neiva, Surabastos	1.120	1.280	1.173	-		Sogamoso (Boyacá)	800	933	889	-	
Palmira (Valle del Cauca)	769	846	782	-		Tunja, Complejo de Servicios del Sur	583	1.000	781	--	
Pamplona (Norte de Santander)	1.000	1.250	1.139	-		Ubaté (Cundinamarca)	667	667	667	+++	
Pasto, El Potrerillo	692	769	750	++		Villavicencio, CAV	1.500	1.800	1.538	-	
Pereira, La 41	1.000	1.500	1.271	+		Yopal (Casanare)	1.800	2.000	1.900	n.d.	
Pereira, Mercasa	1.167	1.667	1.354	-		Perejil					
Popayán (Cauca)	833	1.000	917	+		Arauca (Arauca)	12.000	12.200	12.067	-	
Rionegro (Antioquia)	600	900	774	-		Armenia, Mercar	7.500	8.000	7.667	---	
San Gil (Santander)	1.333	1.667	1.519	+		Barranquilla, Barranquillita	10.800	11.400	11.158	++	
Santa Marta (Magdalena)	1.500	1.833	1.675	+		Bogotá, D.C., Corabastos	5.000	6.667	6.333	--	
Sincedejo (Sucre)	800	1.200	975	---		Bucaramanga, Centroabastos	5.000	5.000	5.000	=	
Sogamoso (Boyacá)	1.000	1.300	1.167	--		Chiquinquirá (Boyacá)	2.000	2.667	2.556	-	
Sonsón (Antioquia)	500	556	542	+		Duitama (Boyacá)	2.250	2.250	2.250	-	
Tuluá (Valle del Cauca)	923	1.000	936	+		Ibagué, Plaza La 21	6.250	7.500	6.583	---	
Tunja, Complejo de Servicios del Sur	1.200	1.400	1.310	+		Ipiales (Nariño), Ipiales somos todos	3.000	3.000	3.000	=	
Ubaté (Cundinamarca)	1.000	1.000	1.000	-		Manizales (Caldas)	4.000	4.800	4.400	=	
Vallédupar, Mercabastos	1.250	1.667	1.500	-		Medellín, Central					
Villavicencio, CAV	1.200	1.600	1.450	-		Mayorista de Antioquia	5.000	6.000	5.750	-	
Yopal (Casanare)	2.000	2.000	2.000	=		Neiva, Surabastos	9.333	11.667	10.444	-	
						Pamplona (Norte de Santander)	3.000	3.000	3.000	--	
Lechuga crespá morada						Pasto, El Potrerillo	3.000	6.000	4.625	-	
Medellín, Central						Sogamoso (Boyacá)	3.333	3.667	3.444	--	
Mayorista de Antioquia	2.000	2.000	2.000	=		Tunja, Complejo de Servicios del Sur	3.333	3.333	3.333	=	
Lechuga crespá verde						Pimentón					
Arauca (Arauca)	2.000	2.000	2.000	=		Arauca (Arauca)	3.333	3.417	3.375	+	
Bogotá, D.C., Corabastos	1.667	2.667	2.408	+++		Armenia, Mercar	2.000	2.300	2.133	+	
Cali, Cavasa	2.600	2.800	2.700	-		Barranquilla, Barranquillita	1.500	1.667	1.576	--	
Medellín, Central						Barranquilla, Granabastos	1.667	1.750	1.688	--	
Mayorista de Antioquia	1.000	1.500	1.250	--		Bogotá, D.C., Corabastos	4.200	4.500	4.439	+	
Neiva, Surabastos	1.200	1.500	1.300	+		Bucaramanga, Centroabastos	3.333	5.000	4.104	++	
Villavicencio, CAV	4.800	6.400	5.711	+		Buenaventura (Valle del Cauca)	2.429	2.857	2.679	++	
Pepino cohombro						Cali, Cavasa	3.000	3.600	3.363	++	
Arauca (Arauca)	3.864	3.909	3.886	+		Cali, Santa Helena	3.000	3.000	3.000	++	
Armenia, Mercar	1.200	1.500	1.317	+		Cartagena, Bazurto	2.083	2.083	2.083	--	
Barranquilla, Barranquillita	2.000	2.375	2.154	+		Cartago (Valle del Cauca)	3.000	3.300	3.088	+	
Barranquilla, Granabastos	2.050	2.250	2.146	++		Chiquinquirá (Boyacá)	1.500	1.500	1.500	++	
Bogotá, D.C., Corabastos	2.200	3.000	2.565	+++		Cúcuta, Cenabastos	2.917	3.750	3.253	+	
Bucaramanga, Centroabastos	1.200	2.000	1.596	+		Duitama (Boyacá)	2.640	2.800	2.720	+	
Buenaventura (Valle del Cauca)	1.300	1.500	1.467	-		Florencia (Caquetá)	1.857	2.071	1.982	++	
Cali, Cavasa	1.167	1.333	1.233	-		Ibagué, Plaza La 21	2.000	3.000	2.633	++	
Cali, Santa Helena	1.500	1.500	1.500	-		Ipiales (Nariño), Ipiales somos todos	3.000	3.000	3.000	++	
Cartagena, Bazurto	1.600	1.600	1.600	++		La Ceja (Antioquia)	4.000	4.500	4.192	++	
Cartago (Valle del Cauca)	1.800	2.000	1.900	+		Manizales (Caldas)	3.000	3.500	3.250	=	
Cúcuta, Cenabastos	1.800	2.000	1.900	+++		Marinilla (Antioquia)	3.300	3.600	3.413	+++	
Duitama (Boyacá)	1.400	1.500	1.450	++		Medellín, Central					
Florencia (Caquetá)	1.440	1.840	1.620	+		Mayorista de Antioquia	4.000	4.500	4.233	+	
Ibagué, Plaza La 21	1.440	1.920	1.660	+		Medellín, Plaza					
Ipiales (Nariño), Ipiales somos todos	2.000	2.000	2.000	+		Minorista "José María Villa"	3.500	4.000	3.892	++	
La Ceja (Antioquia)	1.800	2.000	1.975	+++		Montería (Córdoba)	3.600	4.800	4.267	+	
Manizales (Caldas)	2.000	2.000	2.000	+		Neiva, Surabastos	2.000	2.500	2.167	+	
Marinilla (Antioquia)	1.100	1.300	1.219	+		Palmira (Valle del Cauca)	2.800	3.000	2.950	++	
Medellín, Central						Pamplona (Norte de Santander)	2.917	3.333	3.194	+	
Mayorista de Antioquia	1.800	2.300	2.056	++		Pasto, El Potrerillo	1.600	1.800	1.717	++	
Medellín, Plaza						Peñol (Antioquia)	3.000	3.600	3.275	++	
Minorista "José María Villa"	1.500	2.000	1.783	+++		Pereira, La 41	3.000	3.500	3.167	+	
Montería (Córdoba)	1.800	2.000	1.917	+++		Pereira, Mercasa	3.000	3.000	3.000	+	
						Popayán (Cauca)	2.000	2.143	2.125	+	

Frutas frescas

Disminuyó la producción de mora



Fuente: DANE.

A lo largo de esta semana se registró un aumento en las cotizaciones de la mora de Castilla en treinta y cuatro de los cuarenta y dos mercados donde se ofreció. Según los mayoristas, esta conducta fue resultado de la menor oferta recibida desde los municipios de San Bernardo, Silvania, Pasca, Fusagasugá (Cundinamarca), Piedecuesta (Santander), Pitalito, Isnos (Huila), San Pedro de Cartago, La Unión y Pasto (Nariño). En Cali y Montería, por ejemplo, el precio subió un 14,32 %, vendiéndose el kilo a \$3.360 y a \$2.472, respectivamente.

Asimismo, subieron los precios del maracuyá, la papaya Maradol, la manzana verde importada, la guayaba pera, el lulo, la granadilla, el tomate de árbol, el mango manzano, la mandarina Oneco, la fresa y la ciruela roja. En el caso del maracuyá, los comerciantes manifestaron que se presentó una reducción del abastecimiento procedente desde Quimbaya, Montenegro (Quindío), Caicedonia (Valle del Cauca), Rionegro, Lebrija y Girón (Santander), Dagua, El Cerrito y La Unión (Valle del Cauca), lo que provocó la subida de sus precios en veintiséis de los treinta y tres mercados donde se ofreció esta semana.

De igual manera, aumentaron las cotizaciones de la papaya Maradol, esta vez en veintiocho de los treinta y seis mercados donde se ofreció esta semana, conducta que obedeció a un descenso en el volumen de oferta desde Meta, Caldas, Valle del Cauca, debido a la disminución en las labores de recolección. En Cúcuta y Bogotá D.C., por ejemplo, el precio subió un 13,73 %, vendiéndose

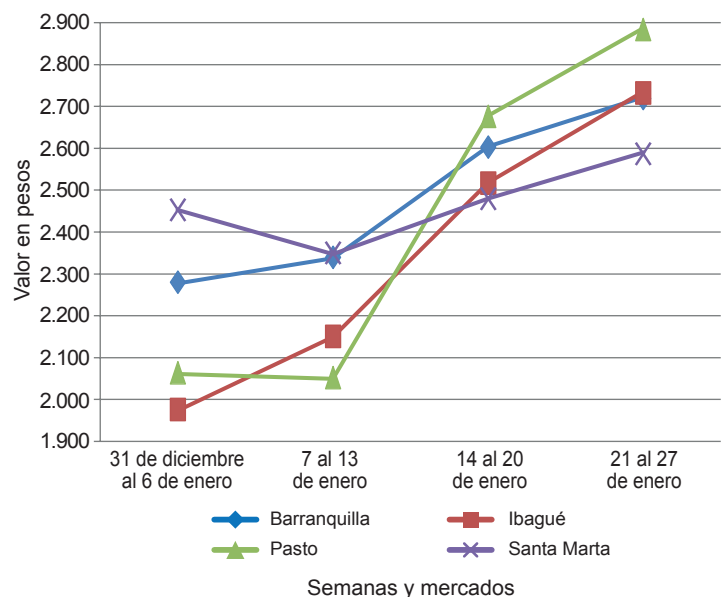
el kilo a \$1.256 y a \$1.466, respectivamente. Lo mismo sucedió con los precios de la guayaba pera, debido al menor ingreso desde los municipios de Lebrija, Rionegro (Santander), La Unión (Valle del Cauca), El Castillo, Fuente de Oro y Granada (Meta). Esta tendencia al alza se presentó en veinticuatro de los treinta y cinco mercados donde se cotizó durante esta semana.

Por otra parte, esta semana disminuyeron los precios de las uvas red globe nacional, verde y roja, el melón Cantalup, el aguacate papelillo, el limón Tahití y común, el mango Tommy y la mandarina Arrayana. En el caso de la uva red globe, la reducción se presentó en diecinueve de los veintidós mercados donde se comercializó y se dio como resultado de las mayores cosechas en La Unión, Ginebra (Valle del Cauca), así como del departamento de Huila. En Medellín, por ejemplo, el kilo se vendió a \$5.100, lo que significó un incremento del 9,11 % respecto a la semana anterior.

Asimismo, las cotizaciones del melón Cantalup cayeron en veintiuno de los veintinueve mercados donde se vendió. Esta situación obedeció a la mayor oferta con la que se contó procedente de Sabanalarga, Baranoa (Atlántico), Rivera (Huila), La Unión (Valle del Cauca), Aipe, Hobo (Huila) y de Lérida y Alvarado (Tolima). En Ibagué y Villavicencio, por ejemplo, el precio bajó un 10,95 %, en promedio, vendiéndose el kilo a \$2.100 y a \$2.729, respectivamente.

Gráfico 6. Comportamiento de los precios de la mora de Castilla

2016-2017 (31 de diciembre al 27 de enero)



Fuente: DANE, Sipsa.


Cuadro 2. Mercados mayoristas. Precios de venta de frutas frescas 2017 (21 al 27 de enero)

Productos y mercados	Pesos por kilogramo				Tenden- cia	Productos y mercados	Pesos por kilogramo				Tenden- cia	
	Mínimo	Máximo	Medio				Mínimo	Máximo	Medio			
Aguacate común						Banano criollo (continuación)						
Arauca (Arauca)	4.000	4.000	4.000	=		Medellín, Plaza						
Bucaramanga, Centroabastos	3.500	3.500	3.500	=		Minorista "José María Villa"	1.000	1.400	1.225	-		
Buenaventura (Valle del Cauca)	2.500	3.000	2.833	=		Neiva, Surabastos	1.200	1.600	1.423	-		
Neiva, Surabastos	2.286	2.857	2.667	-		Palmira (Valle del Cauca)	1.000	1.200	1.100	+		
Palmira (Valle del Cauca)	2.300	2.400	2.367	-		Pamplona (Norte de Santander)	1.500	2.000	1.817	=		
Santa Bárbara (Antioquia)	2.000	2.500	2.175	+		Pereira, La 41	1.200	1.300	1.233	+		
Villavicencio, CAV	3.000	4.000	3.604	--		Pereira, Mercasa	1.000	1.200	1.100	=		
						Popayán (Cauca)	1.400	1.500	1.467	=		
Aguacate Hass						Rionegro (Antioquia)	1.050	1.200	1.128	-		
Bogotá, D.C., Corabastos	3.600	4.000	3.933	-		San Gil (Santander)	720	1.000	840	-		
Chiquinquirá (Boyacá)	1.800	2.000	1.950	+		Santa Bárbara (Antioquia)	400	600	500	--		
La Ceja (Antioquia)	1.500	1.500	1.500	+		Santa Marta (Magdalena)	412	471	434	-		
Medellín, Central						Socorro (Santander)	880	1.000	920	=		
Mayorista de Antioquia	2.000	2.200	2.100	+		Sogamoso (Boyacá)	1.250	1.350	1.294	-		
Rionegro (Antioquia)	1.700	2.000	1.850	-		Sonsón (Antioquia)	900	1.000	950	=		
San Gil (Santander)	3.700	4.000	3.800	=		Tuluá (Valle del Cauca)	1.000	1.200	1.063	+		
San Vicente (Antioquia)	1.300	1.450	1.375	--		Tunja, Complejo de Servicios del Sur	1.700	1.800	1.710	-		
Socorro (Santander)	3.500	3.700	3.567	+								
Sonsón (Antioquia)	2.000	2.200	2.100	=		Banano Urabá						
Tunja, Complejo de Servicios del Sur	2.500	2.700	2.600	-		Barranquilla, Barranquillita	540	570	560	=		
						Bogotá, D.C., Corabastos	1.100	1.250	1.181	+		
Aguacate papelillo						Bucaramanga, Centroabastos	1.000	1.100	1.048	-		
Armenia, Mercar	3.300	3.400	3.342	+		Chiquinquirá (Boyacá)	1.250	1.250	1.250	=		
Armenia, Retiro	2.800	3.200	3.017	+		Duitama (Boyacá)	1.050	1.100	1.075	+		
Barranquilla, Barranquillita	4.200	4.400	4.325	+		Medellín, Central						
Bogotá, D.C., Corabastos	4.000	4.500	4.194	-		Mayorista de Antioquia	950	950	950	=		
Bucaramanga, Centroabastos	4.000	4.500	4.250	-		Medellín, Plaza						
Buenaventura (Valle del Cauca)	4.000	4.000	4.000	-		Minorista "José María Villa"	840	1.080	938	-		
Cali, Cavasa	3.200	3.700	3.467	-		Montería (Córdoba)	750	800	788	=		
Cali, Santa Helena	3.500	4.000	3.833	+		Pamplona (Norte de Santander)	1.250	1.300	1.275	+		
Cartagena, Bazurto	4.000	4.000	4.000	=		Sincelejo (Sucre)	762	762	762	=		
Cartago (Valle del Cauca)	3.500	3.700	3.600	-		Sogamoso (Boyacá)	1.000	1.100	1.067	-		
Chiquinquirá (Boyacá)	3.000	3.500	3.125	--		Tunja, Complejo de Servicios del Sur	1.250	1.250	1.250	=		
Cúcuta, Cenabastos	3.500	4.000	3.861	-		Vallédupar, Mercabastos	400	475	440	-		
Duitama (Boyacá)	4.300	4.500	4.400	-		Villavicencio, CAV	680	720	705	=		
Florencia (Caquetá)	3.800	4.200	4.000	+								
Ibagué, Plaza La 21	3.300	3.500	3.458	+		Borojó						
Manizales (Caldas)	2.500	3.000	2.825	-		Bogotá, D.C., Corabastos	4.500	5.000	4.919	+		
Medellín, Central						Bucaramanga, Centroabastos	5.500	6.000	5.750	-		
Mayorista de Antioquia	2.500	3.200	2.935	-		Cúcuta, Cenabastos	4.000	5.000	4.656	-		
Medellín, Plaza						Medellín, Central						
Minorista "José María Villa"	2.700	3.500	3.054	+		Mayorista de Antioquia	3.500	4.000	3.652	--		
Montería (Córdoba)	4.000	5.000	4.375	+		Montería (Córdoba)	4.000	5.000	4.542	++		
Neiva, Surabastos	3.500	4.000	3.948	-		Pamplona (Norte de Santander)	8.000	10.000	9.000	++		
Palmira (Valle del Cauca)	3.600	3.600	3.600	-		Villavicencio, CAV	5.000	6.000	5.750	=		
Pereira, La 41	3.000	3.000	3.000	+								
Popayán (Cauca)	3.600	3.800	3.717	-		Breva						
Rionegro (Antioquia)	2.700	3.400	3.072	--		Armenia, Mercar	4.960	5.040	5.000	+		
Sincelejo (Sucre)	3.750	4.000	3.900	-		Bogotá, D.C., Corabastos	7.000	8.000	7.800	-		
Sogamoso (Boyacá)	4.300	4.500	4.422	-		Bucaramanga, Centroabastos	2.000	3.800	2.950	--		
Tuluá (Valle del Cauca)	3.000	3.500	3.167	-		Ibagué, Plaza La 21	2.000	2.400	2.300	--		
Tunja, Complejo de Servicios del Sur	3.800	4.000	3.920	-		Medellín, Central						
Vallédupar, Mercado Nuevo	4.000	4.500	4.217	n.d.		Mayorista de Antioquia	4.500	5.000	4.833	--		
Villavicencio, CAV	4.000	4.500	4.142	-								
						Ciruela importada						
Badea						Bogotá, D.C., Corabastos	6.444	8.444	7.593	--		
Bucaramanga, Centroabastos	1.000	1.500	1.337	+++		Bucaramanga, Centroabastos	6.364	6.636	6.409	-		
Neiva, Surabastos	1.800	2.000	1.900	++		Cúcuta, Cenabastos	9.000	10.000	9.458	-		
						Medellín, Central						
Banano bocadillo						Mayorista de Antioquia	6.250	8.125	7.083	--		
Bogotá, D.C., Corabastos	1.250	1.375	1.306	+		Neiva, Surabastos	7.000	8.667	8.194	-		
Duitama (Boyacá)	1.375	1.438	1.406	+		Santa Marta (Magdalena)	8.333	8.333	8.333	--		
Medellín, Central						Tunja, Complejo de Servicios del Sur	7.778	7.778	7.778	n.d.		
Mayorista de Antioquia	1.000	1.300	1.178	-		Vallédupar, Mercado Nuevo	7.500	7.500	7.500	=		
Santa Bárbara (Antioquia)	667	750	688	-								
Sogamoso (Boyacá)	1.150	1.250	1.183	-		Ciruela roja						
Tunja, Complejo de Servicios del Sur	1.250	1.500	1.390	+		Bogotá, D.C., Corabastos	1.120	1.280	1.167	++		
						Bucaramanga, Centroabastos	1.000	1.400	1.220	+		
Banano criollo						Cúcuta, Cenabastos	1.500	2.500	1.875	+		
Arauca (Arauca)	1.667	1.694	1.676	+		Medellín, Central						
Armenia, Mercar	800	900	867	+		Mayorista de Antioquia	1.500	2.000	1.695	++		
Armenia, Retiro	700	800	771	+		Neiva, Surabastos	1.200	1.400	1.273	+		
Barranquilla, Barranquillita	360	420	400	+		Pamplona (Norte de Santander)	1.500	2.000	1.833	+++		
Bogotá, D.C., Corabastos	1.700	1.900	1.742	+		San Gil (Santander)	1.280	1.600	1.453	++		
Bucaramanga, Centroabastos	1.600	1.700	1.654	+		Socorro (Santander)	1.700	1.800	1.733	++		
Buenaventura (Valle del Cauca)	900	1.000	967	+		Tunja, Complejo de Servicios del Sur	680	880	763	-		
Cali, Cavasa	1.111	1.222	1.148	=								
Cali, Santa Helena	833	889	861	-		Coco						
Cartago (Valle del Cauca)	1.200	1.320	1.270	-		Armenia, Mercar	2.467	2.533	2.500	=		
Chiquinquirá (Boyacá)	1.167	1.333	1.222	=		Barranquilla, Barranquillita	2.400	2.500	2.475	+		
Cúcuta, Cenabastos	1.800	2.000	1.950	+		Bogotá, D.C., Corabastos	3.333	3.750	3.493	-		
Cúcuta, La Nueva Sexta	1.500	1.833	1.569	+		Bucaramanga, Centroabastos	4.500	4.667	4.556	-		
Florencia (Caquetá)	1.400	1.480	1.440	-		Buenaventura (Valle del Cauca)	1.556	1.667	1.611	=		
Ibagué, Plaza La 21	800	1.500	1.081	+		Cali, Cavasa	1.879	1.939	1.909	+		
Ipiales (Nariño), Ipiales somos todos	667	704	683	-		Cartagena, Bazurto	1.800	1.900	1.850	+		
La Ceja (Antioquia)	1.000	1.000	1.000	=		Cartago (Valle del Cauca)	2.267	2.400	2.322	-		
Manizales (Caldas)	1.200	1.300	1.233	=		Manizales (Caldas)	2.581	2.710	2.677	-		
Medellín, Central						Medellín, Central						
Mayorista de Antioquia	1.100	1.400	1.269	++		Mayorista de Antioquia	4.808	6.000	5.369	-		

Cuadro 2. Mercados mayoristas. Precios de venta de frutas frescas (continuación)
2017 (21 al 27 de enero)

Productos y mercados	Pesos por kilogramo				Tendencia	Productos y mercados	Pesos por kilogramo				Tendencia
	Mínimo	Máximo	Medio	Precios			Mínimo	Máximo	Medio	Precios	
Coco (continuación)						Granadilla					
Montería (Córdoba)	3.500	3.800	3.600	-		Barranquilla, Barranquillita	4.900	5.200	5.042	--	
Neiva, Surabastos	4.000	4.000	4.000	=		Bogotá, D.C., Corabastos	4.667	5.667	5.346	+++	
Palmira (Valle del Cauca)	1.667	1.722	1.694	+		Bucaramanga, Centroabastos	4.143	6.071	5.079	+++	
Pereira, La 41	2.533	2.667	2.600	+		Cali, Cavasa	4.000	4.200	4.033	-	
Pereira, Mercasa	2.333	2.333	2.333	=		Cali, Santa Helena	3.667	4.000	3.778	+	
Sincelejo (Sucre)	2.500	2.900	2.733	-		Cartago (Valle del Cauca)	5.000	5.333	5.167	++	
Valledupar, Mercado Nuevo	3.000	3.000	3.000	=		Chiquinquirá (Boyacá)	4.333	4.667	4.583	+	
Curuba						Cúcuta, Cenabastos	2.857	4.643	3.601	+	
Armenia, Mercar	1.400	1.600	1.511	+		Duitama (Boyacá)	5.000	5.357	5.179	+	
Barranquilla, Barranquillita	1.280	1.440	1.387	+		Ibagué, Plaza La 21	2.333	2.667	2.556	-	
Bogotá, D.C., Corabastos	1.136	1.364	1.174	+		Manizales (Caldas)	3.333	3.800	3.650	+	
Bucaramanga, Centroabastos	600	720	642	+		Medellín, Central					
Buenaventura (Valle del Cauca)	2.600	3.000	2.900	+		Mayorista de Antioquia	3.077	6.500	4.902	-	
Cali, Cavasa	1.750	1.850	1.767	+		Neiva, Surabastos	3.333	4.000	3.618	++	
Cartagena, Bazurto	1.440	1.440	1.440	-		Palmira (Valle del Cauca)	4.000	4.333	4.083	+	
Cartago (Valle del Cauca)	1.700	2.000	1.850	=		Pamplona (Norte de Santander)	3.214	3.571	3.393	=	
Chiquinquirá (Boyacá)	1.000	1.000	1.000	+		Pasto, El Potrerillo	2.867	3.333	3.141	++	
Cúcuta, Cenabastos	833	1.000	865	+		Pereira, Mercasa	3.667	4.333	4.083	+++	
Ibagué, Plaza La 21	1.000	1.200	1.067	-		Popayán (Cauca)	2.467	2.533	2.522	+	
Ipiales (Nariño), Ipiales somos todos	1.250	1.417	1.315	+		Rionegro (Antioquia)	4.615	5.154	4.808	+	
Medellín, Central						San Gil (Santander)	4.643	5.571	5.063	+	
Mayorista de Antioquia	1.200	1.500	1.290	+		Socorro (Santander)	4.643	5.714	5.119	++	
Neiva, Surabastos	1.200	1.400	1.275	-		Sogamoso (Boyacá)	5.357	5.714	5.516	+	
Pamplona (Norte de Santander)	417	625	547	+		Tuluá (Valle del Cauca)	4.333	4.333	4.333	+	
Pereira, Mercasa	1.800	1.800	1.800	=		Tunja, Complejo de Servicios del Sur	4.615	5.769	5.423	+	
San Gil (Santander)	720	1.000	827	-		Ubaté (Cundinamarca)	5.333	5.467	5.400	+	
Socorro (Santander)	800	1.000	880	+		Valledupar, Mercabastos	5.000	5.357	5.179	++	
Sogamoso (Boyacá)	652	870	826	--		Villavicencio, CAV	5.000	5.667	5.250	++	
Sonsón (Antioquia)	800	800	800	=		Yopal (Casanare)	5.333	5.667	5.500	--	
Tunja, Complejo de Servicios del Sur	682	818	773	+							
Valledupar, Mercabastos	1.200	1.600	1.300	+		Guanábana					
Villavicencio, CAV	880	1.200	1.123	+		Arauca (Arauca)	5.000	5.000	5.000	=	
Durazno importado						Armenia, Mercar	2.300	2.500	2.383	-	
Bucaramanga, Centroabastos	5.556	6.889	6.231	--		Bogotá, D.C., Corabastos	2.600	3.000	2.833	-	
Medellín, Central						Bucaramanga, Centroabastos	1.200	2.600	2.108	---	
Mayorista de Antioquia	5.556	6.667	6.019	-		Cali, Cavasa	2.500	2.600	2.558	-	
Neiva, Surabastos	7.500	8.125	7.896	-		Cartago (Valle del Cauca)	2.700	3.000	2.875	+	
San Gil (Santander)	6.000	6.500	6.167	n.d.		Chiquinquirá (Boyacá)	1.300	1.400	1.375	-	
Socorro (Santander)	4.167	4.583	4.306	=		Cúcuta, Cenabastos	2.000	2.800	2.537	-	
Valledupar, Mercado Nuevo	8.125	8.125	8.125	=		Duitama (Boyacá)	3.000	3.000	3.000	-	
Durazno nacional						Ibagué, Plaza La 21	2.000	2.500	2.350	+	
Bogotá, D.C., Corabastos	4.500	5.000	4.869	-		Ipiales (Nariño), Ipiales somos todos	2.240	2.400	2.316	+	
Bucaramanga, Centroabastos	3.000	3.500	3.271	+		La Ceja (Antioquia)	2.000	2.200	2.067	+	
Chiquinquirá (Boyacá)	1.500	1.750	1.667	--		Manizales (Caldas)	2.000	2.300	2.125	=	
Medellín, Central						Medellín, Central					
Mayorista de Antioquia	3.300	3.500	3.367	+		Mayorista de Antioquia	1.600	2.000	1.883	+	
San Gil (Santander)	3.000	3.400	3.133	+		Medellín, Plaza					
Socorro (Santander)	2.200	2.500	2.350	---		Minorista "José María Villa"	1.500	1.500	1.500	-	
Sogamoso (Boyacá)	1.364	1.591	1.545	-		Pamplona (Norte de Santander)	3.500	4.000	3.750	=	
Tunja, Complejo de Servicios del Sur	909	1.136	974	-		Pasto, El Potrerillo	2.000	2.500	2.350	-	
Feijoa						Pereira, La 41	2.000	2.300	2.083	+	
Bogotá, D.C., Corabastos	3.300	4.000	3.883	+		Pereira, Mercasa	1.500	1.800	1.613	+	
San Gil (Santander)	4.000	5.000	4.667	++		Popayán (Cauca)	2.500	2.600	2.575	=	
Sogamoso (Boyacá)	2.000	2.320	2.169	-		San Gil (Santander)	2.800	3.200	3.022	+	
Tunja, Complejo de Servicios del Sur	2.045	2.273	2.159	--		Santa Bárbara (Antioquia)	800	1.200	1.056	-	
Fresa						Socorro (Santander)	3.600	3.800	3.667	+	
Armenia, Mercar	5.200	5.200	5.200	-		Sogamoso (Boyacá)	2.400	2.700	2.500	-	
Bogotá, D.C., Corabastos	4.400	5.000	4.861	+		Tuluá (Valle del Cauca)	1.400	1.600	1.500	+	
Bucaramanga, Centroabastos	3.800	4.400	4.117	+		Tunja, Complejo de Servicios del Sur	2.600	2.800	2.700	=	
Cali, Cavasa	5.000	5.200	5.083	=		Valledupar, Mercabastos	3.500	4.000	3.750	+	
Cali, Santa Helena	6.000	6.000	6.000	=		Villavicencio, CAV	3.000	3.500	3.163	+	
Cartago (Valle del Cauca)	3.200	3.400	3.350	-							
Chiquinquirá (Boyacá)	6.000	6.000	6.000	=		Guayaba agria					
Cúcuta, Cenabastos	3.000	4.000	3.381	-		Armenia, Mercar	1.500	1.700	1.575	--	
Duitama (Boyacá)	3.500	3.800	3.650	+		Cartago (Valle del Cauca)	1.800	2.000	1.963	+	
Ibagué, Plaza La 21	5.000	5.500	5.125	-		Manizales (Caldas)	2.000	2.500	2.225	-	
Ipiales (Nariño), Ipiales somos todos	3.600	3.600	3.600	++		Montería (Córdoba)	720	1.080	900	+	
Manizales (Caldas)	4.000	5.000	4.667	=		Pereira, La 41	1.500	1.700	1.617	--	
Medellín, Central						Pereira, Mercasa	1.300	2.000	1.552	--	
Mayorista de Antioquia	6.000	7.000	6.182	++		Sincelejo (Sucre)	1.200	1.200	1.200	-	
Medellín, Plaza											
Minorista "José María Villa"	4.000	5.000	4.350	+		Guayaba Atlántico					
Montería (Córdoba)	4.000	4.800	4.317	+		Barranquilla, Barranquillita	1.400	1.600	1.502	+	
Neiva, Surabastos	2.800	3.200	3.031	-							
Pasto, El Potrerillo	3.500	4.500	3.875	+		Guayaba común					
Pereira, Mercasa	3.200	3.600	3.467	=		Barranquilla, Barranquillita	1.583	1.750	1.653	+	
San Gil (Santander)	4.800	5.000	4.867	++		Cartagena, Bazurto	1.400	1.520	1.460	---	
San Vicente (Antioquia)	5.600	6.000	5.800	+		Chiquinquirá (Boyacá)	720	800	747	=	
Sincelejo (Sucre)	3.600	3.800	3.644	+		Santa Marta (Magdalena)	1.500	2.000	1.710	+	
Socorro (Santander)	4.600	4.800	4.667	+		Sincelejo (Sucre)	1.300	1.600	1.433	-	
Sogamoso (Boyacá)	4.000	4.000	4.000	=		Valledupar, Mercabastos	1.600	1.800	1.639	-	
Tunja, Complejo de Servicios del Sur	4.000	4.667	4.200	+							
Villavicencio, CAV	3.600	4.000	3.850	=		Guayaba manzana					
Yopal (Casanare)	4.375	4.375	4.375	=		Cartago (Valle del Cauca)	1.700	1.800	1.767	+	
						Manizales (Caldas)	2.500	2.800	2.588	-	
						Medellín, Central					
						Mayorista de Antioquia	2.200	2.400	2.256	+	
						Rionegro (Antioquia)	2.300	2.500	2.449	-	
						Tuluá (Valle del Cauca)	1.300	1.400	1.350	+	


**Cuadro 2. Mercados mayoristas. Precios de venta de frutas frescas (continuación)
2017 (21 al 27 de enero)**

Productos y mercados	Pesos por kilogramo				Tenden- cia	Productos y mercados	Pesos por kilogramo				Tenden- cia
	Mínimo	Máximo	Medio				Mínimo	Máximo	Medio		
Guayaba pera						Limón común (continuación)					
Armenia, Mercar	1.000	1.200	1.108	+	Florencia (Cauquetá)	960	1.120	1.040	=		
Barranquilla, Barranquillita	1.600	1.800	1.742	=	Ibagué, Plaza La 21	357	571	476	---		
Barranquilla, Granabastos	1.700	2.000	1.817	+	Ipiales (Nariño), Ipiales somos todos	875	875	875	-		
Bogotá, D.C., Corabastos	1.286	1.786	1.482	-	Medellín, Central						
Bucaramanga, Centroabastos	1.200	1.600	1.372	+	Mayorista de Antioquia	543	800	684	-		
Buenaventura (Valle del Cauca)	1.600	2.000	1.733	-	Medellín, Plaza						
Cali, Cavasa	1.100	1.400	1.263	=	Minorista "José María Villa"	1.000	1.200	1.142	+		
Cali, Santa Helena	1.200	1.250	1.233	++	Montería (Córdoba)	786	857	826	-		
Cartagena, Bazurto	1.800	2.000	1.867	+	Neiva, Surabastos	560	960	785	-		
Cartago (Valle del Cauca)	1.200	1.300	1.238	+	Pamplona (Norte de Santander)	1.500	2.000	1.917	-		
Chiquinquirá (Boyacá)	1.200	1.200	1.200	+	Pereira, Mercasa	1.000	1.200	1.058	-		
Cúcuta, Cenabastos	1.818	2.045	1.938	+	Rionegro (Antioquia)	1.400	1.550	1.488	---		
Duitama (Boyacá)	1.000	1.100	1.050	-	San Gil (Santander)	800	1.000	876	---		
Ibagué, Plaza La 21	1.200	1.700	1.433	+	Sincelejo (Sucre)	714	857	810	-		
Ipiales (Nariño), Ipiales somos todos	1.600	1.700	1.642	+	Socorro (Santander)	960	1.040	987	++		
La Ceja (Antioquia)	1.000	1.200	1.150	++	Tunja, Complejo de Servicios del Sur	720	800	787	---		
Manizales (Caldas)	1.000	1.200	1.133	=	Valledupar, Mercabastos	881	881	881	---		
Medellín, Central					Valledupar, Mercado Nuevo	800	1.000	967	-		
Mayorista de Antioquia	800	1.300	1.131	++	Villavicencio, CAV	920	1.200	1.105	-		
Medellín, Plaza					Limón común Ciénaga						
Minorista "José María Villa"	800	1.100	987	+	Barranquilla, Barranquillita	1.125	1.250	1.192	-		
Neiva, Surabastos	1.600	2.000	1.789	++	Santa Marta (Magdalena)	800	1.200	933	-		
Palmira (Valle del Cauca)	1.400	1.600	1.488	++	Valledupar, Mercado Nuevo	1.000	1.000	1.000	-		
Pamplona (Norte de Santander)	1.591	2.045	1.780	-	Limón común valluno						
Pasto, El Potrerillo	1.200	1.500	1.356	+	Buenaventura (Valle del Cauca)	1.500	2.000	1.700	-		
Pereira, La 41	1.200	1.200	1.200	+	Cali, Cavasa	667	750	740	-		
Pereira, Mercasa	1.000	1.100	1.025	+	Cali, Santa Helena	667	833	750	+		
Popayán (Cauca)	1.400	1.500	1.413	-	Palmira (Valle del Cauca)	833	1.000	896	-		
Rionegro (Antioquia)	1.200	1.600	1.460	+	Tuluá (Valle del Cauca)	583	667	625	-		
San Gil (Santander)	1.800	1.920	1.840	-	Limón mandarino						
Socorro (Santander)	1.800	2.200	1.967	=	Armenia, Mercar	1.000	1.200	1.067	-		
Sogamoso (Boyacá)	1.000	1.200	1.089	=	Ibagué, Plaza La 21	850	900	875	+		
Tuluá (Valle del Cauca)	1.200	1.200	1.200	+	La Ceja (Antioquia)	600	800	758	+		
Tunja, Complejo de Servicios del Sur	1.000	1.200	1.127	+	Medellín, Central						
Ubaté (Cundinamarca)	1.800	1.800	1.800	++	Mayorista de Antioquia	1.100	1.500	1.292	+++		
Villavicencio, CAV	1.100	1.200	1.150	+++	Medellín, Plaza						
Yopal (Casanare)	1.800	2.000	1.900	+	Minorista "José María Villa"	1.000	1.300	1.111	+		
Guayaba pera valluna					Peñol (Antioquia)	700	850	755	-		
Medellín, Central					Pereira, Mercasa	1.000	1.200	1.050	-		
Mayorista de Antioquia	1.500	1.800	1.665	++	Santa Bárbara (Antioquia)	500	700	588	-		
Medellín, Plaza					Villavicencio, CAV	800	1.000	905	+		
Minorista "José María Villa"	1.000	1.400	1.246	-	Yopal (Casanare)	600	650	625	---		
Gulupa					Limón Tahití						
Bogotá, D.C., Corabastos	1.333	1.667	1.372	++	Armenia, Mercar	900	1.000	978	+		
Medellín, Central					Barranquilla, Barranquillita	1.083	1.167	1.134	+		
Mayorista de Antioquia	1.500	1.700	1.639	++	Bogotá, D.C., Corabastos	714	857	790	---		
Neiva, Surabastos	1.360	1.600	1.440	+	Bucaramanga, Centroabastos	600	680	625	-		
Peñol (Antioquia)	900	1.200	1.038	++	Bucaramanga, Mercados del centro	600	640	620	---		
Sonsón (Antioquia)	1.200	1.300	1.250	=	Cali, Cavasa	600	900	781	---		
Higo					Cali, Santa Helena	600	800	708	---		
Bogotá, D.C., Corabastos	4.500	5.000	4.931	-	Cartagena, Bazurto	1.200	1.200	1.200	---		
Medellín, Central					Cartago (Valle del Cauca)	1.000	1.200	1.113	-		
Mayorista de Antioquia	2.500	3.500	3.014	+++	Chiquinquirá (Boyacá)	1.429	1.429	1.429	=		
Sonsón (Antioquia)	2.000	2.200	2.150	+	Cúcuta, Cenabastos	682	909	746	-		
Kiwi					Duitama (Boyacá)	800	1.000	900	-		
Cali, Cavasa	9.500	10.000	9.625	-	Ibagué, Plaza La 21	714	714	714	=		
Cali, Santa Helena	9.500	10.000	9.833	+	Manizales (Caldas)	700	1.000	838	=		
Chiquinquirá (Boyacá)	13.000	13.000	13.000	-	Medellín, Central						
Cúcuta, Cenabastos	12.000	14.000	13.417	+	Mayorista de Antioquia	800	1.000	902	---		
Manizales (Caldas)	13.333	13.333	13.333	=	Medellín, Plaza						
Medellín, Central					Minorista "José María Villa"	800	1.200	1.063	-		
Mayorista de Antioquia	9.000	10.000	9.271	+	Neiva, Surabastos	800	960	852	---		
Neiva, Surabastos	11.000	12.500	11.425	-	Palmira (Valle del Cauca)	1.000	1.100	1.025	-		
Pamplona (Norte de Santander)	12.000	15.000	13.500	n.d.	Pamplona (Norte de Santander)	833	1.250	951	-		
Pasto, El Potrerillo	10.000	11.667	10.648	---	Pasto, El Potrerillo	400	600	483	---		
Pereira, La 41	10.800	10.800	10.800	+	Pereira, Mercasa	800	1.200	1.000	+		
Pereira, Mercasa	10.000	11.200	11.025	++	Rionegro (Antioquia)	1.300	1.600	1.420	---		
Popayán (Cauca)	9.500	9.800	9.550	-	San Gil (Santander)	800	1.000	916	-		
San Gil (Santander)	12.500	14.000	13.000	+	Santa Bárbara (Antioquia)	500	800	650	---		
Socorro (Santander)	12.000	13.000	12.333	++	Socorro (Santander)	800	1.000	873	+		
Tuluá (Valle del Cauca)	9.600	9.800	9.725	-	Sogamoso (Boyacá)	909	1.136	1.066	---		
Tunja, Complejo de Servicios del Sur	12.222	13.333	12.667	-	Tuluá (Valle del Cauca)	800	900	833	---		
Villavicencio, CAV	11.000	12.000	11.667	+	Tunja, Complejo de Servicios del Sur	800	1.000	872	-		
Limón común					Ubaté (Cundinamarca)	1.364	1.364	1.364	=		
Arauca (Arauca)	780	800	790	+	Villavicencio, CAV	800	1.000	905	---		
Armenia, Mercar	1.000	1.100	1.033	-	Lulo						
Bogotá, D.C., Corabastos	571	714	639	---	Arauca (Arauca)	3.800	3.900	3.850	+		
Bucaramanga, Centroabastos	480	600	580	---	Armenia, Mercar	2.800	3.100	3.008	++		
Bucaramanga, Mercados del centro	600	640	620	---	Barranquilla, Barranquillita	2.900	3.200	3.042	-		
Cartagena, Bazurto	733	800	767	+	Barranquilla, Granabastos	2.800	3.000	2.900	=		
Cartago (Valle del Cauca)	1.000	1.300	1.175	-	Bogotá, D.C., Corabastos	2.600	3.200	2.853	+		
Chiquinquirá (Boyacá)	857	857	857	+	Bucaramanga, Centroabastos	2.320	2.800	2.526	-		
Cúcuta, Cenabastos	500	700	657	-	Buenaventura (Valle del Cauca)	2.600	3.000	2.833	-		
Cúcuta, La Nueva Sexta	583	833	708	-	Cali, Cavasa	2.400	2.600	2.525	-		

Cuadro 2. Mercados mayoristas. Precios de venta de frutas frescas (continuación)
2017 (21 al 27 de enero)

Productos y mercados	Pesos por kilogramo				Tendencia	Productos y mercados	Pesos por kilogramo				Tendencia			
	Mínimo	Máximo	Medio	Precios			Mínimo	Máximo	Medio	Precios				
Lulo (continuación)						Mango común (continuación)								
Cali, Santa Helena	2.200	2.400	2.317	--	Medellín, Central									
Cartagena, Bazurto	3.200	3.200	3.200	-	Mayorista de Antioquia	1.200	1.400	1.278	+	Medellín, Plaza				
Cartago (Valle del Cauca)	2.500	2.700	2.600	+	Minorista "José María Villa"	800	1.200	1.010	++	Neiva, Surabastos	480	800	670	-
Chiquinquirá (Boyacá)	2.000	2.333	2.139	+	Pereira, La 41	1.200	1.300	1.250	-	Pereira, Mercasa	1.000	1.300	1.242	+
Cúcuta, Cenabastos	3.000	3.500	3.240	+	Santa Bárbara (Antioquia)	400	650	533	--	Sogamoso (Boyacá)	720	880	791	+
Duitama (Boyacá)	2.800	2.800	2.800	+	Mango de azúcar					Barranquilla, Barranquillita	2.080	2.240	2.187	-
Florencia (Caquetá)	2.400	2.600	2.470	+	Medellín, Central					Mayorista de Antioquia	1.600	1.800	1.743	+++
Ibagué, Plaza La 21	2.400	2.800	2.618	++	Mango manzano					Arauca (Arauca)	1.640	1.720	1.680	+
Ipiales (Nariño), Ipiales somos todos	1.800	2.000	1.900	+	Armenia, Mercar	1.600	1.800	1.689	+++	Buenaventura (Valle del Cauca)	1.800	2.000	1.933	+
Manizales (Caldas)	2.000	2.500	2.300	-	Cartago (Valle del Cauca)	1.500	1.600	1.550	+	Cartago (Valle del Cauca)	1.500	1.600	1.550	+
Medellín, Central					Florencia (Caquetá)	2.120	2.400	2.240	++	Florencia (Caquetá)	2.120	2.400	2.240	++
Mayorista de Antioquia	2.200	3.200	2.783	+++	Manizales (Caldas)	1.500	2.000	1.750	+	Manizales (Caldas)	1.500	2.000	1.750	+
Medellín, Plaza					Pereira, La 41	1.800	2.000	1.967	+++	Pereira, Mercasa	1.900	2.200	2.058	+++
Minorista "José María Villa"	2.200	3.500	3.050	+++	Tunja, Complejo de Servicios del Sur	1.136	1.136	1.136	=	Mango Tommy				
Neiva, Surabastos	2.000	2.800	2.515	++	Armenia, Mercar	1.100	1.200	1.133	+	Barranquilla, Barranquillita	1.760	1.800	1.787	-
Palmira (Valle del Cauca)	2.500	2.800	2.675	+	Bogotá, D.C., Corabastos	1.136	1.818	1.477	++	Bucaramanga, Centroabastos	1.200	1.400	1.258	-
Pamplona (Norte de Santander)	1.500	2.500	2.033	++	Bucaramanga, Mercados del centro	1.200	1.400	1.300	-	Buenaventura (Valle del Cauca)	1.800	2.000	1.950	n.d.
Pasto, El Potrerillo	1.739	2.174	2.000	+	Buenaventura (Valle del Cauca)	1.800	2.000	1.950	n.d.	Cali, Cavasa	1.400	1.600	1.533	+
Pereira, La 41	1.600	2.500	2.233	++	Cali, Cavasa	1.400	1.600	1.533	+	Cali, Santa Helena	1.000	1.800	1.369	-
Pereira, Mercasa	2.500	2.800	2.650	+++	Cartagena, Bazurto	1.200	1.400	1.283	-	Cartago (Valle del Cauca)	1.333	1.417	1.375	+
Popayán (Cauca)	2.400	2.520	2.435	=	Cartago (Valle del Cauca)	1.333	1.417	1.375	+	Chiquinquirá (Boyacá)	1.250	1.364	1.299	=
Santa Marta (Magdalena)	3.200	3.600	3.375	++	Chiquinquirá (Boyacá)	1.250	1.364	1.299	=	Cúcuta, Cenabastos	1.000	1.280	1.175	+
Sincelejo (Sucre)	2.800	3.000	2.983	+	Cúcuta, Cenabastos	1.000	1.280	1.175	+	Duitama (Boyacá)	909	1.136	1.023	-
Socorro (Santander)	2.600	3.000	2.800	+	Duitama (Boyacá)	909	1.136	1.023	-	Ibagué, Plaza La 21	1.000	1.400	1.250	+
Sogamoso (Boyacá)	2.800	3.000	2.933	+	Ipiales (Nariño), Ipiales somos todos	1.400	1.520	1.449	++	Ipiales (Nariño), Ipiales somos todos	1.400	1.520	1.449	++
Tuluá (Valle del Cauca)	2.400	2.600	2.513	-	La Ceja (Antioquia)	1.100	1.200	1.142	-	Manizales (Caldas)	1.500	2.000	1.767	+
Tunja, Complejo de Servicios del Sur	2.826	3.478	3.246	++	Medellín, Central					Medellín, Central				
Valledupar, Mercabastos	2.800	3.200	2.950	-	Mayorista de Antioquia	1.100	1.400	1.218	+	Medellín, Plaza				
Villavicencio, CAV	2.600	3.200	2.850	+	Minorista "José María Villa"	800	1.200	925	-	Neiva, Surabastos	1.000	1.200	1.074	-
Yopal (Casanare)	3.750	5.000	4.438	+++	Neiva, Surabastos	1.000	1.200	1.074	-	Palmira (Valle del Cauca)	1.600	1.800	1.700	=
Mandarina Arrayana					Palmira (Valle del Cauca)	1.600	1.800	1.700	=	Pasto, El Potrerillo	1.343	1.520	1.425	+
Bogotá, D.C., Corabastos	1.000	1.136	1.090	+	Pasto, El Potrerillo	1.343	1.520	1.425	+	Pereira, La 41	1.500	2.000	1.750	+
Buenaventura (Valle del Cauca)	1.500	1.500	1.500	--	Pereira, La 41	1.500	2.000	1.750	+	Pereira, Mercasa	1.600	1.900	1.658	++
Cali, Cavasa	1.600	1.700	1.617	+	Pereira, Mercasa	1.600	1.900	1.658	++	Popayán (Cauca)	1.143	1.440	1.280	-
Cali, Santa Helena	1.100	1.200	1.133	-	Popayán (Cauca)	1.143	1.440	1.280	-	Rionegro (Antioquia)	1.500	1.850	1.667	+
Chiquinquirá (Boyacá)	600	600	600	++	Rionegro (Antioquia)	1.500	1.850	1.667	+	San Gil (Santander)	1.120	1.400	1.222	-
Duitama (Boyacá)	800	800	800	+	San Gil (Santander)	1.120	1.400	1.222	-	Socorro (Santander)	1.120	1.200	1.173	-
Florencia (Caquetá)	840	960	890	n.d.	Socorro (Santander)	1.120	1.200	1.173	-	Sogamoso (Boyacá)	800	1.040	960	--
Neiva, Surabastos	909	1.182	1.026	-	Sogamoso (Boyacá)	800	1.040	960	--	Tuluá (Valle del Cauca)	1.057	1.400	1.222	-
Pasto, El Potrerillo	1.250	1.500	1.375	=	Tuluá (Valle del Cauca)	1.057	1.400	1.222	-	Tunja, Complejo de Servicios del Sur	909	1.136	1.018	-
Popayán (Cauca)	1.040	1.040	1.040	+	Tunja, Complejo de Servicios del Sur	909	1.136	1.018	-	Villavicencio, CAV	1.200	1.200	1.200	-
San Gil (Santander)	320	480	400	--	Villavicencio, CAV	1.200	1.200	1.200	-	Yopal (Casanare)	2.000	2.000	2.000	+
Socorro (Santander)	320	400	347	-	Mango Yulima					Armenia, Mercar	1.300	1.400	1.317	+++
Sogamoso (Boyacá)	720	880	809	-	Armenia, Mercar	1.300	1.400	1.317	+++	Florencia (Caquetá)	1.800	1.840	1.820	+
Tuluá (Valle del Cauca)	1.200	1.200	1.200	+	Florencia (Caquetá)	1.800	1.840	1.820	+	Pereira, Mercasa	1.500	1.900	1.750	+++
Tunja, Complejo de Servicios del Sur	682	727	697	-	Manzana nacional					Bogotá, D.C., Corabastos	2.750	3.250	3.028	-
Ubaté (Cundinamarca)	1.250	1.250	1.250	+	Bogotá, D.C., Corabastos	2.750	3.250	3.028	-	Medellín, Central				
Villavicencio, CAV	520	640	582	-	Medellín, Central					Mayorista de Antioquia	3.500	3.500	3.500	=
Mandarina común					Minorista "José María Villa"	800	1.200	925	-	Tunja, Complejo de Servicios del Sur	1.800	2.200	2.053	-
Arauca (Arauca)	2.150	2.250	2.192	+	Neiva, Surabastos	1.000	1.200	1.074	-	Manzana roja importada				
Barranquilla, Barranquillita	1.125	1.250	1.174	-	Palmira (Valle del Cauca)	1.600	1.800	1.700	=	Arauca (Arauca)	4.800	4.800	4.800	=
Bucaramanga, Centroabastos	870	1.087	936	+	Pasto, El Potrerillo	1.343	1.520	1.425	+	Armenia, Mercar	4.474	4.474	4.474	-
Bucaramanga, Mercados del centro	800	880	840	=	Pereira, La 41	1.500	2.000	1.750	+	Barranquilla, Barranquillita	4.737	4.842	4.763	-
Cartagena, Bazurto	1.591	1.591	1.591	=	Pereira, Mercasa	1.600	1.900	1.658	++	Bogotá, D.C., Corabastos	4.947	5.158	4.981	+
Cúcuta, Cenabastos	600	1.000	831	++	Popayán (Cauca)	1.143	1.440	1.280	-	Bucaramanga, Centroabastos	4.500	4.600	4.548	+
Cúcuta, La Nueva Sexta	600	880	742	++	Rionegro (Antioquia)	1.500	1.850	1.667	+	Buenaventura (Valle del Cauca)	4.737	5.263	5.000	-
Ipiales (Nariño), Ipiales somos todos	1.100	1.150	1.125	-	San Gil (Santander)	1.120	1.400	1.222	-	Cali, Cavasa	4.474	4.737	4.675	-
Pamplona (Norte de Santander)	800	1.000	908	-	Socorro (Santander)	1.120	1.200	1.173	-	Cali, Santa Helena	4.211	4.632	4.456	-
San Gil (Santander)	400	640	524	+	Sogamoso (Boyacá)	800	1.040	960	--	Cartagena, Bazurto	4.737	4.737	4.737	=
Santa Bárbara (Antioquia)	250	300	275	-	Tuluá (Valle del Cauca)	1.057	1.400	1.222	-	Cartago (Valle del Cauca)	5.000	5.105	5.053	+
Santa Marta (Magdalena)	1.042	1.042	1.042	+	Tunja, Complejo de Servicios del Sur	909	1.136	1.018	-	Chiquinquirá (Boyacá)	5.789	5.789	5.789	-
Sincelejo (Sucre)	1.000	1.120	1.033	+	Villavicencio, CAV	1.200	1.200	1.200	-	Cúcuta, Cenabastos	4.750	5.250	4.854	-
Sogamoso (Boyacá)	600	720	667	-	Mandarina Oneco					Duitama (Boyacá)	4.750	5.000	4.875	-
Tunja, Complejo de Servicios del Sur	750	800	767	-	Armenia, Mercar	1.200	1.400	1.289	++	Florencia (Caquetá)	5.158	5.263	5.211	=
Valledupar, Mercabastos	800	800	800	-	Armenia, Retiro	1.100	1.200	1.133	++					
Mandarina Oneco					Cali, Cavasa	1.700	1.800	1.783	++					
Armenia, Mercar	1.200	1.400	1.289	++	Cali, Santa Helena	1.100	1.250	1.183	-					
Armenia, Retiro	1.100	1.200	1.133	++	Cartago (Valle del Cauca)	1.500	1.700	1.600	+					
Cali, Cavasa	1.700	1.800	1.783	++	Manizales (Caldas)	1.400	1.500	1.475	+					
Cali, Santa Helena	1.100	1.250	1.183	-	Medellín, Central									
Cartago (Valle del Cauca)	1.500	1.700	1.600	+	Mayorista de Antioquia	2.500	3.000	2.800	++					
Manizales (Caldas)	1.400	1.500	1.475	+	Medellín, Plaza									
Medellín, Central					Minorista "José María Villa"	1.500	1.800	1.700	=					
Mayorista de Antioquia	2.500	3.000	2.800	++	Pereira, Mercasa	1.200	1.800	1.383	++					
Medellín, Plaza					Rionegro (Antioquia)	2.400	2.800	2.569	+					
Minorista "José María Villa"	1.500	1.800	1.700	=	Santa Bárbara (Antioquia)	350	500	413	++					
Pereira, Mercasa	1.200	1.800	1.383	++	Mango común									
Rionegro (Antioquia)	2.400	2.800	2.569	+	Cali, Cavasa	1.200	1.400	1.350	+					
Santa Bárbara (Antioquia)	350	500	413	++	Cali, Santa Helena	1.400	1.600	1.473	++					
Mango común					Cartago (Valle del Cauca)	1.200	1.200	1.200	n.d.					
Cali, Cavasa	1.200	1.400	1.350	+	Ibagué, Plaza La 21	600	720	680	+					
Cali, Santa Helena	1.400	1.600	1.473	++	Manizales (Caldas)	1.000	1.500	1.208	-					
Cartago (Valle del Cauca)	1.200	1.200	1.200	n.d.										
Ibagué, Plaza La 21	600	720	680	+										
Manizales (Caldas)	1.000	1.500	1.208	-										


**Cuadro 2. Mercados mayoristas. Precios de venta de frutas frescas (continuación)
2017 (21 al 27 de enero)**

Productos y mercados	Pesos por kilogramo				Tenden- cia	Productos y mercados	Pesos por kilogramo				Tenden- cia			
	Mínimo	Máximo	Medio	Precios			Mínimo	Máximo	Medio	Precios				
Manzana roja importada (continuación)						Manzana verde importada (continuación)								
Ibagué, Plaza La 21	4.737	5.263	5.044	-	Popayán (Cauca)	4.842	5.000	4.974	+	Rionegro (Antioquia)	5.526	6.316	5.795	+
Ipiales (Nariño), Ipiales somos todos	4.368	4.474	4.439	+	San Gil (Santander)	5.250	6.000	5.556	+	San Gil (Santander)	5.500	6.000	5.611	+
La Ceja (Antioquia)	4.842	4.947	4.924	+	Socorro (Santander)	5.250	5.750	5.542	+	Socorro (Santander)	5.000	5.500	5.333	+
Manizales (Caldas)	4.737	5.000	4.901	-	Sogamoso (Boyacá)	5.263	5.421	5.342	+	Tuluá (Valle del Cauca)	5.789	6.053	5.886	+
Medellín, Central					Tunja, Complejo de Servicios del Sur	5.250	5.250	5.250	+	Ubaté (Cundinamarca)	4.474	4.474	4.474	=
Mayorista de Antioquia	3.947	4.737	4.386	-	Villavicencio, CAV	5.526	6.053	5.836	+	Yopal (Casanare)	5.263	5.474	5.368	+
Montería (Córdoba)	4.368	4.579	4.461	=										
Neiva, Surabastos	4.737	5.789	5.015	=	Maracuyá									
Palmira (Valle del Cauca)	5.000	5.000	5.000	=	Arauca (Arauca)	1.667	1.667	1.667	=	Armenia, Mercar	1.700	2.200	1.925	+++
Pamplona (Norte de Santander)	4.750	5.000	4.875	=	Bogotá, D.C., Corabastos	1.700	2.000	1.881	-	Bucaramanga, Centroabastos	1.667	2.333	1.978	+
Pasto, El Potrerillo	4.211	5.000	4.605	-	Buenaventura (Valle del Cauca)	2.000	2.400	2.100	++	Cali, Cavasa	1.700	2.100	1.906	++
Pereira, La 41	4.474	4.947	4.658	-	Cali, Cavasa	1.700	2.100	1.906	++	Cali, Santa Helena	1.500	1.700	1.600	-
Pereira, Mercasa	4.474	4.737	4.715	-	Cartago (Valle del Cauca)	2.000	2.500	2.363	++	Cartago (Valle del Cauca)	2.000	2.500	2.363	++
Popayán (Cauca)	4.211	4.316	4.224	+	Chiquinquirá (Boyacá)	1.800	2.000	1.925	+	Chiquinquirá (Boyacá)	1.800	2.000	1.925	+
Rionegro (Antioquia)	5.000	5.263	5.159	+	Cúcuta, Cenabastos	1.500	2.500	2.071	+	Cúcuta, Cenabastos	1.500	2.500	2.071	+
San Gil (Santander)	5.150	5.500	5.283	+	Duitama (Boyacá)	1.700	1.800	1.750	+	Duitama (Boyacá)	1.700	1.800	1.750	+
Santa Marta (Magdalena)	4.400	4.750	4.488	-	Ibagué, Plaza La 21	1.200	1.600	1.480	++	Ibagué, Plaza La 21	1.200	1.600	1.480	++
Sincedejo (Sucre)	5.000	5.000	5.000	=	La Ceja (Antioquia)	1.800	2.000	1.933	++	La Ceja (Antioquia)	1.800	2.000	1.933	++
Socorro (Santander)	5.000	5.500	5.292	+	Manizales (Caldas)	1.400	1.800	1.600	++	Manizales (Caldas)	1.400	1.800	1.600	++
Sogamoso (Boyacá)	5.000	5.250	5.083	+	Medellín, Plaza					Medellín, Plaza				
Tuluá (Valle del Cauca)	4.842	4.947	4.895	-	Minorista "José María Villa"	1.400	2.200	1.829	+++	Minorista "José María Villa"	1.400	2.200	1.829	+++
Tunja, Complejo de Servicios del Sur	4.737	5.000	4.921	+	Montería (Córdoba)	1.600	2.000	1.817	+++	Montería (Córdoba)	1.600	2.000	1.817	+++
Valledupar, Mercado Nuevo	4.474	4.474	4.474	=	Palmira (Valle del Cauca)	1.800	2.200	2.000	-	Palmira (Valle del Cauca)	1.800	2.200	2.000	-
Villavicencio, CAV	5.000	5.263	5.033	+	Pamplona (Norte de Santander)	2.000	3.000	2.667	+	Pamplona (Norte de Santander)	2.000	3.000	2.667	+
Yopal (Casanare)	5.263	5.474	5.368	+	Pasto, El Potrerillo	1.400	1.600	1.496	+	Pasto, El Potrerillo	1.400	1.600	1.496	+
					Pereira, La 41	1.800	2.500	2.050	+	Pereira, La 41	1.800	2.500	2.050	+
					Pereira, Mercasa	2.300	2.600	2.475	+++	Pereira, Mercasa	2.300	2.600	2.475	+++
Manzana royal gala importada					Popayán (Cauca)	1.600	2.000	1.767	++	Popayán (Cauca)	1.600	2.000	1.767	++
Armenia, Mercar	4.737	4.737	4.737	=	Rionegro (Antioquia)	2.400	2.700	2.542	++	Rionegro (Antioquia)	2.400	2.700	2.542	++
Bogotá, D.C., Corabastos	4.947	5.263	5.094	-	San Gil (Santander)	1.760	2.000	1.902	++	San Gil (Santander)	1.760	2.000	1.902	++
Bucaramanga, Centroabastos	4.500	4.750	4.591	+	Santa Bárbara (Antioquia)	1.000	1.300	1.138	+	Santa Bárbara (Antioquia)	1.000	1.300	1.138	+
Cali, Cavasa	4.737	5.000	4.939	+	Socorro (Santander)	1.600	1.840	1.733	++	Socorro (Santander)	1.600	1.840	1.733	++
Cali, Santa Helena	4.737	4.737	4.737	-	Sogamoso (Boyacá)	1.700	2.000	1.800	--	Sogamoso (Boyacá)	1.700	2.000	1.800	--
Cartago (Valle del Cauca)	4.737	5.000	4.882	+	Sonsón (Antioquia)	1.000	1.300	1.125	+++	Sonsón (Antioquia)	1.000	1.300	1.125	+++
Chiquinquirá (Boyacá)	5.789	5.789	5.789	+	Tuluá (Valle del Cauca)	2.000	2.400	2.221	++	Tuluá (Valle del Cauca)	2.000	2.400	2.221	++
Cúcuta, Cenabastos	4.750	5.250	4.854	+	Tunja, Complejo de Servicios del Sur	1.700	2.000	1.837	+	Tunja, Complejo de Servicios del Sur	1.700	2.000	1.837	+
Duitama (Boyacá)	4.750	5.000	4.875	-	Ubaté (Cundinamarca)	1.800	1.900	1.850	-	Ubaté (Cundinamarca)	1.800	1.900	1.850	-
Florencia (Caquetá)	5.263	5.368	5.316	=	Villavicencio, CAV	1.500	2.000	1.792	--	Villavicencio, CAV	1.500	2.000	1.792	--
Ibagué, Plaza La 21	5.000	5.263	5.132	-	Yopal (Casanare)	2.000	2.100	2.050	+++	Yopal (Casanare)	2.000	2.100	2.050	+++
Ipiales (Nariño), Ipiales somos todos	5.105	5.158	5.140	+										
La Ceja (Antioquia)	5.158	5.263	5.246	+	Maracuyá antioqueño									
Manizales (Caldas)	4.737	5.000	4.934	=	Medellín, Central					Medellín, Central				
Medellín, Central					Mayorista de Antioquia	1.500	2.200	1.995	+++	Mayorista de Antioquia	1.500	2.200	1.995	+++
Mayorista de Antioquia	4.474	4.737	4.605	=	Montería (Córdoba)	1.500	2.000	1.783	+++	Montería (Córdoba)	1.500	2.000	1.783	+++
Montería (Córdoba)	4.579	4.737	4.671	-	Sincedejo (Sucre)	1.700	2.500	2.164	+++	Sincedejo (Sucre)	1.700	2.500	2.164	+++
Neiva, Surabastos	5.053	5.789	5.309	-										
Palmira (Valle del Cauca)	5.000	5.158	5.079	+	Maracuyá huilense									
Pamplona (Norte de Santander)	4.750	5.000	4.875	+	Florencia (Caquetá)	1.040	1.120	1.080	+	Florencia (Caquetá)	1.040	1.120	1.080	+
Pasto, El Potrerillo	4.737	5.421	5.082	-	Neiva, Surabastos	1.200	1.440	1.287	+	Neiva, Surabastos	1.200	1.440	1.287	+
Pereira, La 41	4.737	5.000	4.860	-										
Pereira, Mercasa	4.737	4.737	4.737	=	Maracuyá santandereano									
Popayán (Cauca)	4.737	4.895	4.757	+	Barranquilla, Barranquillita	2.267	2.667	2.433	++	Barranquilla, Barranquillita	2.267	2.667	2.433	++
Rionegro (Antioquia)	5.000	5.526	5.170	+	Barranquilla, Granabastos	1.933	2.000	1.983	-	Barranquilla, Granabastos	1.933	2.000	1.983	-
San Gil (Santander)	5.000	5.500	5.250	+	Cartagena, Bazurto	2.167	2.167	2.167	=	Cartagena, Bazurto	2.167	2.167	2.167	=
Socorro (Santander)	5.000	5.500	5.258	+	Santa Marta (Magdalena)	2.333	3.000	2.640	++	Santa Marta (Magdalena)	2.333	3.000	2.640	++
Sogamoso (Boyacá)	5.000	5.250	5.083	+	Valledupar, Mercabastos	2.000	2.333	2.134	+	Valledupar, Mercabastos	2.000	2.333	2.134	+
Tuluá (Valle del Cauca)	5.000	5.053	5.026	+										
Tunja, Complejo de Servicios del Sur	5.000	5.789	5.393	+	Maracuyá valluno									
Ubaté (Cundinamarca)	5.000	5.000	5.000	=	Barranquilla, Barranquillita	2.200	2.500	2.308	+	Barranquilla, Barranquillita	2.200	2.500	2.308	+
Valledupar, Mercado Nuevo	4.250	4.250	4.250	=	Barranquilla, Granabastos	2.000	2.600	2.275	++	Barranquilla, Granabastos	2.000	2.600	2.275	++
Villavicencio, CAV	4.737	5.263	5.055	-	Cartagena, Bazurto	2.700	3.000	2.800	++	Cartagena, Bazurto	2.700	3.000	2.800	++
					Medellín, Central					Medellín, Central				
Manzana verde importada					Mayorista de Antioquia	2.300	2.600	2.522	+	Mayorista de Antioquia	2.300	2.600	2.522	+
Armenia, Mercar	4.737	5.000	4.854	-										
Barranquilla, Barranquillita	5.053	5.158	5.096	-	Melón Cantalup									
Bogotá, D.C., Corabastos	5.474	6.316	5.887	+	Arauca (Arauca)	3.000	3.000	3.000	=	Arauca (Arauca)	3.000	3.000	3.000	=
Bucaramanga, Centroabastos	5.500	6.000	5.750	+	Barranquilla, Barranquillita	1.700	1.900	1.758	--	Barranquilla, Barranquillita	1.700	1.900	1.758	--
Buenaventura (Valle del Cauca)	4.737	5.263	5.088	-	Bogotá, D.C., Corabastos	1.400	2.000	1.628	---	Bogotá, D.C., Corabastos	1.400	2.000	1.628	---
Cali, Cavasa	5.000	5.263	5.140	+	Bucaramanga, Centroabastos	1.200	2.300	1.700	---	Bucaramanga, Centroabastos	1.200	2.300	1.700	---
Cali, Santa Helena	4.737	5.000	4.781	-	Cali, Cavasa	2.000	2.200	2.094	+	Cali, Cavasa	2.000	2.200	2.094	+
Cartagena, Bazurto	5.158	5.158	5.158	=	Cali, Santa Helena	1.900	2.000	1.983	+	Cali, Santa Helena	1.900	2.000	1.983	+
Cartago (Valle del Cauca)	5.105	5.368	5.250	++	Cartago (Valle del Cauca)	2.000	2.000	2.000	=	Cartago (Valle del Cauca)	2.000	2.000	2.000	=
Chiquinquirá (Boyacá)	6.316	6.316	6.316	++	Chiquinquirá (Boyacá)	1.800	2.000	1.967	=	Chiquinquirá (Boyacá)	1.800	2.000	1.967	=
Cúcuta, Cenabastos	5.000	5.250	5.188	+	Cúcuta, Cenabastos	1.400	2.000	1.610	---	Cúcuta, Cenabastos	1.400	2.000	1.610	---
Duitama (Boyacá)	5.500	5.500	5.500	+	Cúcuta, La Nueva Sexta	1.800	2.000	1.900	---	Cúcuta, La Nueva Sexta	1.800	2.000	1.900	---
Florencia (Caquetá)	5.789	6.053	5.921	+	Duitama (Boyacá)	2.000	2.200	2.100	-	Duitama (Boyacá)	2.000	2.200	2.100	-
Ibagué, Plaza La 21	5.000	5.789	5.219	+	Ibagué, Plaza La 21	1.800	2.500	2.100	-	Ibagué, Plaza La 21	1.800	2.500	2.100	-
Ipiales (Nariño), Ipiales somos todos	5.263	5.526	5.365	+	Ipiales (Nariño), Ipiales somos todos	2.000	2.200	2.078	--	Ipiales (Nariño), Ipiales somos todos	2.000	2.200	2.078	--
La Ceja (Antioquia)	5.789	5.789	5.789	+	Manizales (Caldas)	2.000	2.500	2.250	+	Manizales (Caldas)	2.000	2.500	2.250	+
Manizales (Caldas)	5.000	5.263	5.132	+										
Medellín, Central														
Mayorista de Antioquia	5.526	6.053	5.833	+										
Montería (Córdoba)	5.105	5.632	5.272	+										
Neiva, Surabastos	5.579	6.316	5.988	+										
Palmira (Valle del Cauca)	5.263	5.263	5.263	+	</									

Cuadro 2. Mercados mayoristas. Precios de venta de frutas frescas (continuación)
2017 (21 al 27 de enero)

Productos y mercados	Pesos por kilogramo				Tendencia	Productos y mercados	Pesos por kilogramo				Tendencia
	Mínimo	Máximo	Medio	Precios			Mínimo	Máximo	Medio	Precios	
Melón Cantalup (continuación)						Naranja Sweet (continuación)					
Medellín, Central						Ibagué, Plaza La 21	900	1.000	950	-	
Mayorista de Antioquia	2.800	3.000	2.911	-		Neiva, Surabastos	700	875	802	-	
Montería (Córdoba)	2.000	2.600	2.317	-		Pasto, El Potrerillo	900	1.000	950	=	
Neiva, Surabastos	1.500	2.300	1.944	-		Pereira, Mercasa	500	800	633	+	
Palmira (Valle del Cauca)	1.800	2.000	1.875	-		Popayán (Cauca)	740	760	743	+	
Pamplona (Norte de Santander)	2.000	2.500	2.125	-		Tuluá (Valle del Cauca)	800	900	867	+	
Pasto, El Potrerillo	2.500	3.000	2.850	-							
Pereira, La 41	2.000	2.000	2.000	-		Naranja Valencia					
Pereira, Mercasa	2.500	2.800	2.600	-		Armenia, Mercar	500	500	500	n.d.	
San Gil (Santander)	1.600	1.920	1.729	-		Armenia, Retiro	460	500	480	-	
Santa Marta (Magdalena)	1.500	1.700	1.633	=		Barranquilla, Barranquillita	880	920	910	+	
Socorro (Santander)	1.800	2.000	1.867	---		Bogotá, D.C., Corabastos	1.100	1.100	1.100	-	
Sogamoso (Boyacá)	2.200	2.400	2.311	-		Bucaramanga, Centroabastos	480	560	510	-	
Tunja, Complejo de Servicios del Sur	2.300	2.500	2.400	-		Bucaramanga, Mercados del centro	520	520	520	=	
Vallédupar, Mercado Nuevo	1.400	1.500	1.467	+		Buenaventura (Valle del Cauca)	1.000	1.080	1.027	-	
Villavicencio, CAV	2.000	3.600	2.729	-		Cali, Santa Helena	700	780	747	-	
						Cartagena, Bazurto	1.000	1.100	1.058	++	
						Cartago (Valle del Cauca)	660	700	680	+++	
						Cúcuta, Cenabastos	500	600	578	+	
						Duitama (Boyacá)	909	1.000	955	+	
						Ipiales (Nariño), Ipiales somos todos	925	950	944	+	
						La Ceja (Antioquia)	1.000	1.000	1.000	=	
						Manizales (Caldas)	600	800	683	=	
						Medellín, Central					
						Mayorista de Antioquia	800	1.000	906	-	
						Medellín, Plaza					
						Minorista "José María Villa"	700	1.000	883	-	
						Montería (Córdoba)	800	800	800	+	
						Palmira (Valle del Cauca)	800	800	800	=	
						Pasto, El Potrerillo	900	1.000	950	=	
						Pereira, Mercasa	400	700	525	+	
						Rionegro (Antioquia)	1.200	1.500	1.325	+	
						Santa Marta (Magdalena)	800	800	800	=	
						Sincelejo (Sucre)	740	800	760	+	
						Sogamoso (Boyacá)	1.200	1.300	1.256	+	
						Tunja, Complejo de Servicios del Sur	700	900	757	-	
						Vallédupar, Mercado Nuevo	680	680	680	=	
						Villavicencio, CAV	560	640	595	+	
						Yopal (Casanare)	540	600	580	---	
						Papaya hawaiana					
						La Ceja (Antioquia)	1.000	1.300	1.217	--	
						Medellín, Central					
						Mayorista de Antioquia	1.607	1.786	1.726	+++	
						Papaya Maradol					
						Arauca (Arauca)	1.500	1.700	1.600	++	
						Armenia, Mercar	900	1.200	1.033	=	
						Barranquilla, Barranquillita	1.700	1.800	1.750	=	
						Bogotá, D.C., Corabastos	1.278	1.667	1.466	++	
						Bucaramanga, Centroabastos	1.300	1.400	1.350	+	
						Buenaventura (Valle del Cauca)	1.400	1.600	1.500	+	
						Cali, Cavasa	1.000	1.200	1.138	+	
						Cali, Santa Helena	1.300	1.500	1.417	+++	
						Cartagena, Bazurto	1.500	1.625	1.542	+	
						Cartago (Valle del Cauca)	1.300	1.500	1.350	+	
						Chiquinquirá (Boyacá)	800	800	800	++	
						Cúcuta, Cenabastos	1.200	1.500	1.256	++	
						Cúcuta, La Nueva Sexta	1.200	1.400	1.325	++	
						Duitama (Boyacá)	750	850	800	-	
						Ibagué, Plaza La 21	1.300	1.800	1.538	++	
						Ipiales (Nariño), Ipiales somos todos	1.700	2.000	1.800	+	
						La Ceja (Antioquia)	1.600	1.600	1.600	-	
						Manizales (Caldas)	1.300	1.800	1.513	+++	
						Medellín, Central					
						Mayorista de Antioquia	1.600	1.900	1.738	+	
						Medellín, Plaza					
						Minorista "José María Villa"	600	800	725	+++	
						Neiva, Surabastos	1.400	1.700	1.591	+	
						Palmira (Valle del Cauca)	1.000	1.200	1.138	+	
						Pamplona (Norte de Santander)	1.500	1.700	1.633	+	
						Pasto, El Potrerillo	1.500	2.000	1.767	+	
						Pereira, La 41	1.300	1.500	1.338	+	
						Pereira, Mercasa	1.000	1.300	1.121	+	
						Popayán (Cauca)	1.000	1.100	1.050	+	
						Rionegro (Antioquia)	2.000	2.100	2.028	+	
						San Gil (Santander)	750	1.250	1.056	-	
						Socorro (Santander)	720	800	773	-	
						Sogamoso (Boyacá)	850	1.000	917	-	
						Tuluá (Valle del Cauca)	1.000	1.000	1.000	-	
						Tunja, Complejo de Servicios del Sur	1.000	1.111	1.074	+++	
						Ubaté (Cundinamarca)	1.278	1.333	1.306	+	
						Vallédupar, Mercado Nuevo	900	1.000	967	+	
						Villavicencio, CAV	750	1.000	935	+	
						Papaya melona					
						Bucaramanga, Centroabastos	880	960	913	=	
						Medellín, Central					
						Mayorista de Antioquia	1.200	1.300	1.278	++	


Cuadro 2. Mercados mayoristas. Precios de venta de frutas frescas (continuación)
2017 (21 al 27 de enero)

Productos y mercados	Pesos por kilogramo				Tenden- cia	Productos y mercados	Pesos por kilogramo				Tenden- cia
	Mínimo	Máximo	Medio				Mínimo	Máximo	Medio		
Papaya redonda						Pera nacional					
Bucaramanga, Centroabastos	900	900	900	=	Arauca (Arauca)	1.880	1.920	1.900	-		
Medellín, Central											
Mayorista de Antioquia	1.200	1.300	1.278	++	Piña gold						
Papaya tainung					Armenia, Mercar	800	900	889	+		
Barranquilla, Barranquillita	1.000	1.100	1.033	+	Bogotá, D.C., Corabastos	1.182	1.455	1.381	-		
Bogotá, D.C., Corabastos	2.200	2.300	2.235	+	Bucaramanga, Centroabastos	1.100	1.200	1.150	-		
Cartagena, Bazurto	1.300	1.300	1.300	+	Cali, Cavasa	800	1.000	888	-		
Florencia (Caquetá)	1.000	1.200	1.100	-	Cali, Santa Helena	700	800	742	+		
Medellín, Central					Cartago (Valle del Cauca)	1.200	1.400	1.300	+		
Mayorista de Antioquia	1.200	1.300	1.278	++	Cúcuta, Cenabastos	1.200	1.700	1.481	+		
Montería (Córdoba)	880	1.040	960	+++	Duitama (Boyacá)	1.273	1.364	1.318	-		
Santa Marta (Magdalena)	1.000	1.200	1.100	+	Ibagué, Plaza La 21	1.200	1.700	1.371	++		
Sincelejo (Sucre)	667	833	758	+	Manizales (Caldas)	1.200	1.300	1.250	=		
Villavicencio, CAV	850	1.100	992	+	Medellín, Central						
Patilla					Mayorista de Antioquia	1.000	1.200	1.063	-		
Armenia, Mercar	700	800	733	-	Medellín, Plaza						
Barranquilla, Barranquillita	780	850	812	+	Minorista "José María Villa"	800	1.250	1.010	-		
Bogotá, D.C., Corabastos	750	800	790	=	Neiva, Surabastos	1.000	1.500	1.231	-		
Bucaramanga, Centroabastos	950	1.000	969	-	Palmira (Valle del Cauca)	900	1.000	983	-		
Cali, Cavasa	950	1.000	992	-	Pasto, El Potrerillo	1.300	1.800	1.550	=		
Cali, Santa Helena	850	900	867	+	Pereira, La 41	1.200	1.400	1.333	+		
Cartagena, Bazurto	700	700	700	++	Pereira, Mercasa	1.200	1.300	1.258	-		
Cartago (Valle del Cauca)	800	1.000	933	=	Rionegro (Antioquia)	1.300	1.500	1.396	-		
Cúcuta, Cenabastos	800	900	860	-	Santa Marta (Magdalena)	1.600	1.800	1.725	-		
Cúcuta, La Nueva Sexta	1.300	1.300	1.300	++	Sogamoso (Boyacá)	1.200	1.300	1.233	-		
Ibagué, Plaza La 21	800	800	800	+	Tuluá (Valle del Cauca)	1.000	1.100	1.017	-		
Medellín, Central					Tunja, Complejo de Servicios del Sur	1.545	1.636	1.606	+		
Mayorista de Antioquia	800	800	800	=	Villavicencio, CAV	1.000	1.000	1.000	=		
Medellín, Plaza					Piña manzana						
Minorista "José María Villa"	700	800	763	-	Cali, Cavasa	800	900	813	+		
Montería (Córdoba)	800	900	867	-	Cali, Santa Helena	550	600	583	-		
Palmira (Valle del Cauca)	1.100	1.200	1.150	+	La Ceja (Antioquia)	1.100	1.250	1.167	-		
Pasto, El Potrerillo	1.000	1.300	1.150	-	Manizales (Caldas)	1.000	1.100	1.050	=		
Popayán (Cauca)	950	1.000	992	-	Medellín, Central						
Rionegro (Antioquia)	900	1.000	925	-	Mayorista de Antioquia	1.000	1.000	1.000	=		
San Gil (Santander)	900	1.000	956	+	Medellín, Plaza						
Santa Marta (Magdalena)	1.200	1.200	1.200	++	Minorista "José María Villa"	800	1.000	958	+		
Sincelejo (Sucre)	800	800	800	=	Pasto, El Potrerillo	1.300	1.350	1.333	-		
Socorro (Santander)	900	1.000	950	+	Pereira, La 41	1.300	1.500	1.400	-		
Tuluá (Valle del Cauca)	1.000	1.100	1.050	++	Pereira, Mercasa	1.000	1.200	1.100	-		
Tunja, Complejo de Servicios del Sur	800	900	846	+	Popayán (Cauca)	800	850	808	-		
Valledupar, Mercado Nuevo	800	800	800	=	Rionegro (Antioquia)	900	1.100	1.009	+		
Patilla baby					Tuluá (Valle del Cauca)	850	900	892	-		
Bogotá, D.C., Corabastos	1.500	2.000	1.664	-	Piña perolera						
Medellín, Central					Arauca (Arauca)	2.600	2.720	2.653	-		
Mayorista de Antioquia	1.600	1.800	1.667	+	Barranquilla, Barranquillita	960	1.040	1.003	=		
Tuluá (Valle del Cauca)	1.200	1.300	1.233	=	Barranquilla, Granabastos	960	1.040	995	+		
Pera importada					Bogotá, D.C., Corabastos	563	625	606	=		
Armenia, Mercar	4.750	4.750	4.750	+	Bucaramanga, Centroabastos	433	533	510	-		
Bogotá, D.C., Corabastos	4.300	4.800	4.622	+	Cartagena, Bazurto	1.200	1.200	1.200	=		
Bucaramanga, Centroabastos	4.250	4.600	4.469	-	Chiquinquirá (Boyacá)	720	800	787	+		
Buenaventura (Valle del Cauca)	4.737	5.263	4.895	-	Cúcuta, Cenabastos	600	733	687	+		
Cali, Cavasa	4.474	4.737	4.693	-	Cúcuta, La Nueva Sexta	800	800	800	=		
Cali, Santa Helena	4.474	4.737	4.693	+	Duitama (Boyacá)	667	733	700	-		
Cartagena, Bazurto	5.000	5.000	5.000	=	Florencia (Caquetá)	1.071	1.107	1.089	-		
Cartago (Valle del Cauca)	4.737	4.842	4.789	+	Medellín, Central						
Chiquinquirá (Boyacá)	5.263	5.263	5.263	+	Mayorista de Antioquia	900	900	900	=		
Cúcuta, Cenabastos	4.750	5.000	4.865	+	Montería (Córdoba)	800	1.000	960	+		
Duitama (Boyacá)	4.750	5.000	4.875	+	Neiva, Surabastos	929	1.071	1.018	-		
Florencia (Caquetá)	5.263	5.263	5.263	+	Pamplona (Norte de Santander)	667	833	750	-		
Ibagué, Plaza La 21	4.737	5.263	4.912	+	San Gil (Santander)	500	667	574	-		
Ipiiales (Nariño), Ipiiales somos todos	4.474	4.737	4.632	-	Santa Marta (Magdalena)	1.120	1.200	1.193	-		
Manizales (Caldas)	4.500	4.750	4.563	=	Sincelejo (Sucre)	880	920	898	+		
Medellín, Central					Socorro (Santander)	500	600	561	-		
Mayorista de Antioquia	4.737	5.000	4.868	+	Sogamoso (Boyacá)	667	833	759	-		
Montería (Córdoba)	5.263	5.789	5.610	++	Tunja, Complejo de Servicios del Sur	733	833	771	-		
Neiva, Surabastos	5.222	6.111	5.524	-	Valledupar, Mercabastos	1.000	1.120	1.010	-		
Palmira (Valle del Cauca)	5.000	5.000	5.000	=	Villavicencio, CAV	667	848	792	-		
Pamplona (Norte de Santander)	4.750	5.000	4.875	=	Pitahaya						
Pasto, El Potrerillo	4.474	5.000	4.649	-	Arauca (Arauca)	10.000	10.600	10.367	-		
Pereira, La 41	4.500	4.800	4.608	-	Bucaramanga, Centroabastos	6.000	7.000	6.500	--		
Pereira, Mercasa	4.500	5.000	4.833	+	Medellín, Central						
Popayán (Cauca)	4.632	4.737	4.724	-	Mayorista de Antioquia	7.000	8.000	7.615	+		
Rionegro (Antioquia)	5.000	5.526	5.289	+	Neiva, Surabastos	5.500	8.000	6.708	--		
San Gil (Santander)	4.750	5.000	4.917	+	Villavicencio, CAV	8.000	10.000	8.792	--		
Santa Marta (Magdalena)	4.722	5.278	5.139	-	Tangelo						
Sincelejo (Sucre)	5.000	5.000	5.000	=	Bogotá, D.C., Corabastos	2.000	2.400	2.150	+		
Socorro (Santander)	4.750	5.000	4.917	+	Bucaramanga, Centroabastos	1.400	1.600	1.521	-		
Sogamoso (Boyacá)	4.750	5.000	4.861	-	Cartago (Valle del Cauca)	2.000	2.300	2.125	++		
Tuluá (Valle del Cauca)	4.737	4.895	4.829	-	Manizales (Caldas)	1.700	1.800	1.767	+++		
Tunja, Complejo de Servicios del Sur	5.000	5.263	5.132	-	Pereira, Mercasa	2.000	2.200	2.017	+++		
Valledupar, Mercado Nuevo	4.250	4.250	4.250	=	Rionegro (Antioquia)	2.500	2.800	2.565	+		
Villavicencio, CAV	4.500	5.000	4.692	-	Tunja, Complejo de Servicios del Sur	1.400	1.600	1.467	-		
Yopal (Casanare)	5.500	5.800	5.650	++	Ubaté (Cundinamarca)	2.250	2.250	2.250	=		
					Villavicencio, CAV	1.600	1.800	1.633	-		

Cuadro 2. Mercados mayoristas. Precios de venta de frutas frescas (conclusión) 2017 (21 al 27 de enero)

Productos y mercados	Pesos por kilogramo				Tendencia	Productos y mercados	Pesos por kilogramo				Tendencia			
	Mínimo	Máximo	Medio	Precios			Mínimo	Máximo	Medio	Precios				
Tomate de árbol						Uva Isabela (continuación)								
Arauca (Arauca)	2.000	2.083	2.035	+	Cali, Cavasa	1.840	2.000	1.947	=	Cali, Santa Helena	1.760	1.920	1.840	+
Armenia, Mercar	1.280	1.360	1.303	=	Chiquinquirá (Boyacá)	2.400	3.000	2.567	-	Cúcuta, Cenabastos	2.600	3.400	2.963	-
Barranquilla, Barranquillita	1.200	1.300	1.275	+	Duitama (Boyacá)	2.500	2.500	2.500	=	Ibagué, Plaza La 21	1.600	2.160	1.920	-
Barranquilla, Granabastos	1.300	1.400	1.350	=	Ipiiales (Nariño), Ipiiales somos todos	2.000	2.240	2.144	+	Medellín, Central				
Bogotá, D.C., Corabastos	1.200	1.400	1.231	+	Mayorista de Antioquia	2.200	2.400	2.350	+	Neiva, Surabastos	1.500	2.000	1.772	+
Bucaramanga, Centroabastos	1.120	1.200	1.171	+	Neiva, Surabastos	1.500	2.000	1.772	+	Palmira (Valle del Cauca)	1.600	1.920	1.773	+
Buenaventura (Valle del Cauca)	1.500	2.000	1.700	=	Pamplona (Norte de Santander)	3.000	4.000	3.500	-	Pastó, El Potrerillo	1.920	2.080	2.009	-
Cali, Cavasa	1.100	1.200	1.150	+	Pastó, El Potrerillo	1.920	2.080	2.009	-	Popayán (Cauca)	1.920	2.000	1.990	-
Cali, Santa Helena	1.100	1.200	1.150	=	Popayán (Cauca)	1.920	2.000	1.990	-	Rionegro (Antioquia)	2.800	3.000	2.958	+
Cartagena, Bazurto	1.300	1.300	1.300	=	Rionegro (Antioquia)	2.800	3.000	2.958	+	San Gil (Santander)	2.560	2.800	2.720	+
Cartago (Valle del Cauca)	1.400	1.500	1.450	-	San Gil (Santander)	2.560	2.800	2.720	+	Socorro (Santander)	2.800	2.960	2.853	+
Chiquinquirá (Boyacá)	1.500	1.750	1.667	+	Socorro (Santander)	2.800	2.960	2.853	+	Sogamoso (Boyacá)	2.083	2.917	2.426	+
Cúcuta, Cenabastos	1.800	1.920	1.827	+++	Sogamoso (Boyacá)	2.083	2.917	2.426	+	Tuluá (Valle del Cauca)	1.760	1.920	1.820	+
Duitama (Boyacá)	1.200	1.400	1.300	++	Tuluá (Valle del Cauca)	1.760	1.920	1.820	+	Tunja, Complejo de Servicios del Sur	2.240	2.400	2.320	+
El Carmen de Viboral (Antioquia)	800	900	850	++	Tunja, Complejo de Servicios del Sur	2.240	2.400	2.320	+	Ubaté (Cundinamarca)	2.400	2.400	2.400	=
El Santuario (Antioquia)	900	1.000	988	++	Ubaté (Cundinamarca)	2.400	2.400	2.400	=	Villavicencio, CAV	2.400	2.880	2.560	-
Ibagué, Plaza La 21	1.200	1.600	1.351	+	Villavicencio, CAV	2.400	2.880	2.560	-	Yopal (Casanare)	3.040	3.200	3.120	+
Ipiiales (Nariño), Ipiiales somos todos	1.333	1.667	1.506	+	Yopal (Casanare)	3.040	3.200	3.120	+					
La Ceja (Antioquia)	1.000	1.000	1.000	+	Uva negra									
Manizales (Caldas)	920	1.080	995	+	Sogamoso (Boyacá)	3.750	4.167	4.028	-					
Marinilla (Antioquia)	800	1.000	956	-										
Medellín, Central					Uva red globe nacional									
Mayorista de Antioquia	1.000	1.100	1.049	-	Armenia, Mercar	4.160	4.800	4.467	--					
Medellín, Plaza					Barranquilla, Barranquillita	4.000	4.160	4.053	=					
Minorista "José María Villa"	900	1.400	1.138	-	Barranquilla, Granabastos	5.000	5.000	5.000	=					
Montería (Córdoba)	1.000	1.280	1.170	+	Bogotá, D.C., Corabastos	3.636	5.333	4.478	--					
Neiva, Surabastos	1.200	1.400	1.387	+	Bucaramanga, Centroabastos	4.182	4.545	4.386	--					
Neiva, Surabastos	1.200	1.400	1.387	+	Cali, Cavasa	4.444	5.000	4.741	-					
Palmira (Valle del Cauca)	1.200	1.300	1.250	-	Cali, Santa Helena	2.133	4.267	3.200	---					
Pamplona (Norte de Santander)	1.167	1.458	1.319	++	Cartagena, Bazurto	6.111	6.444	6.148	--					
Pastó, El Potrerillo	1.400	1.800	1.591	+++	Cartago (Valle del Cauca)	4.400	5.000	4.800	--					
Peñol (Antioquia)	800	1.000	948	+	Ibagué, Plaza La 21	4.400	4.800	4.660	--					
Pereira, La 41	1.200	1.400	1.300	+	Ibagué, Plaza La 21	4.400	4.800	4.660	--					
Pereira, Mercasa	1.200	1.400	1.283	+	Manizales (Caldas)	3.600	4.160	3.840	--					
Popayán (Cauca)	1.232	1.280	1.251	+	Medellín, Central									
Rionegro (Antioquia)	900	1.100	1.031	+	Mayorista de Antioquia	4.444	5.556	5.100	-					
San Gil (Santander)	1.200	1.680	1.502	+	Montería (Córdoba)	5.000	5.778	5.407	--					
San Vicente (Antioquia)	900	1.000	938	-	Pastó, El Potrerillo	3.200	4.400	3.716	--					
Santa Marta (Magdalena)	1.400	1.680	1.557	+	Pereira, La 41	3.500	4.600	4.050	--					
Sincedejo (Sucre)	1.143	1.286	1.190	-	Pereira, Mercasa	4.200	5.000	4.508	--					
Socorro (Santander)	1.280	1.600	1.413	-	Pereira, Mercasa	4.200	5.000	4.508	--					
Sogamoso (Boyacá)	1.200	1.400	1.311	+	Popayán (Cauca)	3.789	3.947	3.897	--					
Sonsón (Antioquia)	700	800	775	=	Rionegro (Antioquia)	5.000	6.111	5.570	-					
Tuluá (Valle del Cauca)	1.300	1.500	1.350	-	San Gil (Santander)	5.000	5.636	5.444	-					
Tunja, Complejo de Servicios del Sur	1.200	1.320	1.259	+	Socorro (Santander)	5.000	6.364	5.682	+					
Valledupar, Mercabastos	1.280	1.400	1.387	-	Tuluá (Valle del Cauca)	3.800	4.300	3.983	--					
Villavicencio, CAV	1.480	1.800	1.648	+	Villavicencio, CAV	4.545	5.556	5.098	-					
Yopal (Casanare)	1.520	1.600	1.560	-										
Uchuva con cáscara					Uva roja									
Bogotá, D.C., Corabastos	1.800	2.000	1.969	-	Cali, Santa Helena	6.875	7.750	7.385	-					
Bucaramanga, Centroabastos	3.000	3.600	3.200	=	Duitama (Boyacá)	4.167	4.167	4.167	--					
Cúcuta, Cenabastos	2.000	2.000	2.000	+	Florencia (Caquetá)	6.400	7.000	6.633	-					
Ibagué, Plaza La 21	1.200	1.600	1.533	+++	Ipiiales (Nariño), Ipiiales somos todos	3.889	4.222	4.046	-					
Medellín, Central					Neiva, Surabastos	5.000	6.000	5.648	--					
Mayorista de Antioquia	3.500	3.500	3.500	=	Pereira, Mercasa	7.556	8.333	7.750	-					
Neiva, Surabastos	2.200	3.000	2.933	-	Sincedejo (Sucre)	5.556	5.556	5.556	-					
Pamplona (Norte de Santander)	1.500	2.000	1.750	-	Sogamoso (Boyacá)	3.750	4.167	4.028	-					
San Gil (Santander)	2.000	2.500	2.183	-										
Socorro (Santander)	2.200	2.500	2.400	=	Uva verde									
Uva importada					Bogotá, D.C., Corabastos	4.000	5.889	4.891	--					
Barranquilla, Barranquillita	6.111	6.667	6.343	-	Bucaramanga, Centroabastos	4.091	4.364	4.197	n.d.					
Bogotá, D.C., Corabastos	8.500	9.375	8.948	-	Cartago (Valle del Cauca)	4.800	4.800	4.800	=					
Bucaramanga, Centroabastos	8.500	8.750	8.609	-	Cúcuta, Cenabastos	4.444	6.111	5.162	-					
Buenaventura (Valle del Cauca)	9.125	10.000	9.563	-	Duitama (Boyacá)	4.167	4.167	4.167	--					
Cartagena, Bazurto	8.333	8.333	8.333	=	Medellín, Central									
Cúcuta, Cenabastos	8.750	9.375	9.089	+	Mayorista de Antioquia	5.000	5.556	5.494	-					
Medellín, Central					Neiva, Surabastos	4.800	6.600	5.580	--					
Mayorista de Antioquia	8.125	8.750	8.438	=	San Gil (Santander)	5.000	5.636	5.485	-					
San Gil (Santander)	8.750	9.375	9.139	-	Socorro (Santander)	5.000	5.909	5.515	-					
Santa Marta (Magdalena)	8.875	9.750	9.313	=	Sogamoso (Boyacá)	3.750	4.167	4.028	-					
Socorro (Santander)	9.000	9.375	9.125	+	Tunja, Complejo de Servicios del Sur	5.000	5.455	5.245	-					
Sogamoso (Boyacá)	8.333	8.889	8.642	+	Villavicencio, CAV	3.750	4.667	4.288	--					
Valledupar, Mercado Nuevo	8.125	8.125	8.125	=										
Villavicencio, CAV	7.500	8.750	8.099	-										
Uva Isabela					Zapote									
Armenia, Mercar	2.467	2.555	2.533	+	Barranquilla, Barranquillita	2.500	2.625	2.569	+					
Bogotá, D.C., Corabastos	2.080	2.560	2.320	+	Valledupar, Mercado Nuevo	3.000	3.500	3.250	-					
Bucaramanga, Centroabastos	2.240	2.400	2.317	+										

Tendencias:

- (---) Variación mayor al -20 %
- (--) Variación entre -10 % y -20 %
- (-) Variación entre 0 % y -10 %

- (=) Variación igual a 0 %
- (+) Variación entre 0 % y 10 %
- (++) Variación entre 10 % y 20 %
- (+++) Variación mayor al 20 %
- (n.d.) No determinado



Tubérculos, raíces y plátanos

Mejóro la oferta de plátano hartón



Fuente: DANE.

Se redujeron los precios mayoristas del plátano hartón verde, esta vez en veinticuatro de los treinta y nueve mercados donde se negoció a lo largo de la semana. Esto se debió a que ingresó una mayor cantidad procedente de los municipios de Abejorral, Betania, Andes, Jardín (Antioquia), Calarcá, Montenegro, Pijao, Génova, Armenia (Quindío), Socorro (Santander) y Saravena (Arauca). En la ciudad de Cúcuta, por ejemplo, el kilo se ofreció a \$962, lo que indicó un descenso superior al 15,00 %, respecto a la semana pasada.

De la misma forma, bajaron las cotizaciones de las papas nevada y superior, el plátano hartón maduro, la arracacha amarilla y las yucas criolla y llanera. En el caso de la papa nevada, la reducción fue ocasionada por el mayor ingreso de producto desde El Peñol, Marinilla, El Carmen de Viboral y San Vicente (Antioquia). Esta situación se presentó en diez de los doce mercados en los que se negoció a lo largo de la semana. En Medellín, principal destino de la producción de esta zona, el kilo se vendió a \$1.215, 6,75 % menos que la semana inmediatamente anterior.

Igualmente, se redujo el precio de la yuca criolla en once de los diecinueve mercados donde se negoció esta raíz. Los comerciantes afirmaron que el descenso se presentó por la mayor oferta procedente de Tierralta (Córdoba), Plato, Ariguaní (Magdalena), San Juan de Betulia (Sucre), Mutatá y Yondó (Antioquia). En Montería y Santa Marta, por ejemplo, el kilo se vendió a \$288 y a \$550, es

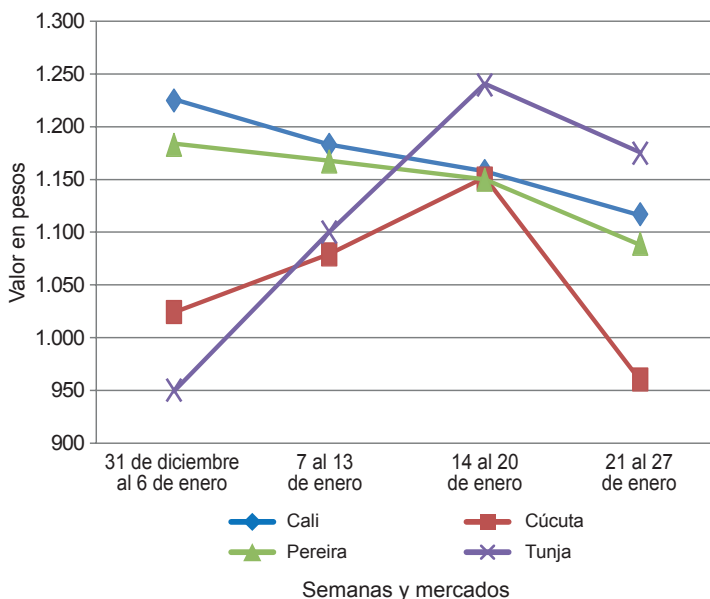
decir, 16,98 % en promedio, menos que la semana anterior. De la misma forma, bajaron las cotizaciones de la arracacha amarilla pues se contó con buena cantidad de producto desde Nuevo Colón (Boyacá), Cáchira (Norte Santander), Simijaca (Cundinamarca) y Cajamarca (Tolima). El descenso del precio se presentó esta semana en catorce de los veintiún mercados donde se negoció. En Cali y Tunja, por ejemplo, la reducción superó el 15,00 %, ofreciéndose el kilo a \$993 y a \$994, respectivamente.

También se redujo el precio mayorista de la papa superior ante el incremento en el abastecimiento, pues el mejoramiento de las condiciones climáticas favoreció la recolección en las zonas productoras de Belén, Santa Rosa de Viterbo y Tunja (Boyacá), que se unió a la producción de Une, Chipaque, Chocontá, Ubaque y Villapinzón (Cundinamarca). En Bogotá D.C. y Villavicencio, la caída fue del 8,41 %, ofreciéndose el kilo a \$639 y a \$653, respectivamente.

En cambio, se incrementaron las cotizaciones de la papa suprema en quince de los veinticuatro mercados donde se negoció a lo largo de la semana. Los comerciantes informaron que esta situación obedeció a la menor oferta del tubérculo procedente de Cerrito (Santander), Silos y Chitagá (Norte de Santander). En las ciudades de Pasto y Popayán, por ejemplo, el kilo se negoció a \$415 y a \$548, respectivamente, 5,19 %, en promedio, mas.

Gráfico 7. Comportamiento de los precios del plátano hartón verde

2016-2017 (31 de diciembre al 27 de enero)



Fuente: DANE, Sipsa.

Cuadro 3. Mercados mayoristas. Precios de venta de tubérculos, raíces y plátanos 2017 (21 al 27 de enero)

Productos y mercados	Pesos por kilogramo				Tendencia	Productos y mercados	Pesos por kilogramo				Tendencia				
	Mínimo	Máximo	Medio				Mínimo	Máximo	Medio						
Arracacha amarilla						Papa capira (continuación)									
Arauca (Arauca)	2.091	2.182	2.133	+	Rionegro (Antioquia)	850	1.000	938	-	San Vicente (Antioquia)	850	900	878	+	
Bogotá, D.C., Corabastos	833	1.167	1.037	-	Santa Bárbara (Antioquia)	1.000	1.100	1.025	+	Sincedejo (Sucre)	860	900	897	-	
Bucaramanga, Centroabastos	1.280	1.440	1.394	-	Sonsón (Antioquia)	1.000	1.000	1.000	+	Tuluá (Valle del Cauca)	660	720	690	-	
Buenaventura (Valle del Cauca)	1.600	2.000	1.833	--	Papa criolla limpia										
Cali, Cavasa	833	1.083	993	--	Arauca (Arauca)	1.250	1.302	1.281	--	Armenia, Mercar	1.000	1.100	1.033	++	
Cali, Santa Helena	1.000	1.083	1.028	--	Barranquilla, Granabastos	800	920	847	+	Bogotá, D.C., Corabastos	1.222	1.333	1.284	-	
Chiquinquirá (Boyacá)	1.600	1.800	1.750	+	Bucaramanga, Centroabastos	700	1.000	847	+	Buenaventura (Valle del Cauca)	800	960	853	+	
Cúcuta, Cenabastos	1.200	1.600	1.325	-	Cali, Cavasa	700	800	750	+	Cali, Santa Helena	800	900	817	++	
Duitama (Boyacá)	1.333	1.333	1.333	=	Cartagena, Bazurto	1.000	1.000	1.000	--	Cartago (Valle del Cauca)	800	900	845	+	
Florencia (Cauquetá)	1.008	1.040	1.029	+	Cartago, Cenabastos	600	1.000	736	-	Cúcuta, Cenabastos	600	1.000	736	-	
Ibagué, Plaza La 21	880	960	947	++	Duitama (Boyacá)	500	600	550	-	El Carmen de Viboral (Antioquia)	800	900	850	-	
Neiva, Surabastos	1.280	1.760	1.500	-	El Santuario (Antioquia)	900	1.000	979	+	Florencia (Cauquetá)	760	860	815	+	
Palmira (Valle del Cauca)	1.500	1.600	1.538	-	Ibagué, Plaza La 21	640	1.120	847	+	Ipiiales (Nariño), Ipiiales somos todos	360	560	442	--	
Pamplona (Norte de Santander)	1.000	1.200	1.167	+	La Ceja (Antioquia)	1.000	1.200	1.058	-	La Unión (Antioquia)	600	750	663	++	
Popayán (Cauca)	1.600	1.680	1.613	-	Manizales (Caldas)	833	1.042	911	-	Marinilla (Antioquia)	750	1.000	850	-	
San Gil (Santander)	1.600	1.760	1.653	-	Medellín, Central	600	1.000	804	-	Medellín, Central	600	1.000	804	-	
Sogamoso (Boyacá)	1.333	1.500	1.398	-	Mayorista de Antioquia	600	1.000	804	-	Medellín, Plaza	600	1.000	804	-	
Tunja, Complejo de Servicios del Sur	833	1.333	994	---	Minorista "José María Villa"	1.000	1.400	1.188	+	Montería (Córdoba)	1.500	2.000	1.625	n.d.	
Valledupar, Mercabastos	2.000	2.400	2.200	---	Neiva, Surabastos	700	1.000	827	-	Pamplona (Norte de Santander)	500	600	540	=	
Villavicencio, CAV	1.400	2.000	1.683	--	Pereira, La 41	800	1.250	1.048	-	Pereira, Mercasa	900	1.167	1.048	-	
Yopal (Casanare)	2.000	2.083	2.028	+	Rionegro (Antioquia)	1.000	1.200	1.059	+	San Gil (Santander)	700	900	793	+	
Arracacha blanca						San Vicente (Antioquia)	700	800	763	--	Santa Bárbara (Antioquia)	1.000	1.000	1.000	++
Cartago (Valle del Cauca)	1.500	1.583	1.550	--	Santa Marta (Magdalena)	1.000	1.333	1.148	-	Sincedejo (Sucre)	1.500	1.700	1.558	+	
Ipiiales (Nariño), Ipiiales somos todos	600	1.000	825	+	Socorro (Santander)	540	800	673	-	Sogamoso (Boyacá)	500	800	582	++	
Manizales (Caldas)	1.935	1.935	1.935	---	Sonsón (Antioquia)	700	800	725	-	Tunja, Complejo de Servicios del Sur	460	500	495	--	
Medellín, Central	1.500	2.250	1.923	--	Tunja, Complejo de Servicios del Sur	460	500	495	--	Valledupar, Mercabastos	1.000	1.200	1.158	+	
Mayorista de Antioquia	1.500	2.250	1.923	--	Valledupar, Mercado Nuevo	1.000	1.200	1.133	+	Villavicencio, CAV	700	1.000	792	+	
Medellín, Plaza	3.000	3.500	3.056	-	Yopal (Casanare)	1.000	1.042	1.028	+++	Papa criolla sucia					
Minorista "José María Villa"	1.636	2.000	1.832	+	Barranquilla, Barranquillita	880	1.000	930	++	Barranquilla, Barranquillita	700	800	786	-	
Pasto, El Potrerillo	1.600	1.700	1.638	+	Bogotá, D.C., Corabastos	700	800	759	--	Cali, Cavasa	500	600	559	++	
Peñol (Antioquia)	1.600	1.700	1.638	+	Cali, Cavasa	500	600	559	++	Chiquinquirá (Boyacá)	240	400	318	-	
Pereira, La 41	1.000	1.167	1.083	---	Ipiiales (Nariño), Centro de acopio	300	600	440	++	Ipiiales (Nariño), Ipiiales somos todos	300	320	309	+	
Pereira, Mercasa	1.333	1.867	1.580	+	La Ceja (Antioquia)	1.000	1.300	1.139	+	Tunja, Complejo de Servicios del Sur	300	340	319	+	
San Vicente (Antioquia)	1.556	1.667	1.608	+	La Unión (Antioquia)	800	950	869	+	Papa betina					
Tuluá (Valle del Cauca)	1.167	1.333	1.250	-	Manizales (Caldas)	600	720	677	-	Buenaventura (Valle del Cauca)	520	600	560	+	
Ñame criollo						Marinilla (Antioquia)	850	1.000	915	+	Cali, Cavasa	400	400	400	+
Montería (Córdoba)	800	1.000	880	--	Medellín, Central	850	950	891	-	Ipiiales (Nariño), Centro de acopio	300	400	329	++	
Sincedejo (Sucre)	1.100	1.200	1.167	-	Mayorista de Antioquia	850	950	891	-	Ipiiales (Nariño), Ipiiales somos todos	300	320	309	+	
Valledupar, Mercabastos	1.200	1.200	1.200	-	Medellín, Plaza	850	950	891	-	La Ceja (Antioquia)	300	400	329	++	
Ñame diamante						Minorista "José María Villa"	850	900	865	-	Ipiiales (Nariño), Ipiiales somos todos	300	320	309	+
Montería (Córdoba)	360	400	390	--	Montería (Córdoba)	840	1.040	925	-	La Ceja (Antioquia)	300	400	329	++	
Valledupar, Mercabastos	640	800	738	+	Palmira (Valle del Cauca)	600	700	643	+	Ipiiales (Nariño), Ipiiales somos todos	300	320	309	+	
Ñame espino						Pasto, El Potrerillo	460	500	490	+	La Ceja (Antioquia)	300	400	329	++
Barranquilla, Barranquillita	1.000	1.100	1.057	-	Peñol (Antioquia)	900	1.000	952	-	Ipiiales (Nariño), Ipiiales somos todos	300	320	309	+	
Barranquilla, Granabastos	1.600	1.700	1.650	=	Pereira, La 41	600	680	640	+	La Ceja (Antioquia)	300	400	329	++	
Cartagena, Bazurto	900	900	900	=	Pereira, Mercasa	680	680	680	n.d.	Ipiiales (Nariño), Ipiiales somos todos	300	320	309	+	
Cartagena, Bazurto	900	900	900	=	Popayán (Cauca)	600	640	625	+	La Ceja (Antioquia)	300	400	329	++	
Cartagena, Bazurto	900	900	900	=	Papa capira										
Cartagena, Bazurto	900	900	900	=	Armenia, Mercar	660	700	680	+	Buenaventura (Valle del Cauca)	600	700	640	+	
Cartagena, Bazurto	900	900	900	=	Buenaventura (Valle del Cauca)	600	700	640	+	Cali, Cavasa	500	540	526	+	
Cartagena, Bazurto	900	900	900	=	Cali, Cavasa	500	540	526	+	Cali, Santa Helena	540	600	563	-	
Cartagena, Bazurto	900	900	900	=	Cali, Santa Helena	540	600	563	-	Cartago (Valle del Cauca)	720	720	720	-	
Cartagena, Bazurto	900	900	900	=	Cartago (Valle del Cauca)	720	720	720	-	El Carmen de Viboral (Antioquia)	900	950	925	-	
Cartagena, Bazurto	900	900	900	=	El Carmen de Viboral (Antioquia)	900	950	925	-	El Santuario (Antioquia)	900	950	908	+	
Cartagena, Bazurto	900	900	900	=	El Santuario (Antioquia)	900	950	908	+	Ipiiales (Nariño), Centro de acopio	400	500	450	+	
Cartagena, Bazurto	900	900	900	=	Ipiiales (Nariño), Centro de acopio	400	500	450	+	Ipiiales (Nariño), Ipiiales somos todos	440	520	487	-	
Cartagena, Bazurto	900	900	900	=	Ipiiales (Nariño), Ipiiales somos todos	440	520	487	-	La Ceja (Antioquia)	1.000	1.300	1.139	+	
Cartagena, Bazurto	900	900	900	=	La Ceja (Antioquia)	1.000	1.300	1.139	+	La Unión (Antioquia)	800	950	869	+	
Cartagena, Bazurto	900	900	900	=	La Unión (Antioquia)	800	950	869	+	Manizales (Caldas)	600	720	677	-	
Cartagena, Bazurto	900	900	900	=	Manizales (Caldas)	600	720	677	-	Marinilla (Antioquia)	850	1.000	915	+	
Cartagena, Bazurto	900	900	900	=	Marinilla (Antioquia)	850	1.000	915	+	Medellín, Central	850	950	891	-	
Cartagena, Bazurto	900	900	900	=	Medellín, Central	850	950	891	-	Mayorista de Antioquia	850	950	891	-	
Cartagena, Bazurto	900	900	900	=	Mayorista de Antioquia	850	950	891	-	Medellín, Plaza	850	950	891	-	
Cartagena, Bazurto	900	900	900	=	Medellín, Plaza	850	950	891	-	Minorista "José María Villa"	850	900	865	-	
Cartagena, Bazurto	900	900	900	=	Minorista "José María Villa"	850	900	865	-	Montería (Córdoba)	840	1.040	925	-	
Cartagena, Bazurto	900	900	900	=	Montería (Córdoba)	840	1.040	925	-	Palmira (Valle del Cauca)	600	700	643	+	
Cartagena, Bazurto	900	900	900	=	Palmira (Valle del Cauca)	600	700	643	+	Pasto, El Potrerillo	460	500	490	+	
Cartagena, Bazurto	900	900	900	=	Pasto, El Potrerillo	460	500	490	+	Peñol (Antioquia)	900	1.000	952	-	
Cartagena, Bazurto	900	900	900	=	Peñol (Antioquia)	900	1.000	952	-	Pereira, La 41	600	680	640	+	
Cartagena, Bazurto	900	900	900	=	Pereira, La 41	600	680	640	+	Pereira, Mercasa	680	680	680	n.d.	
Cartagena, Bazurto	900	900	900	=	Pereira, Mercasa	680	680	680	n.d.	Popayán (Cauca)	600	640	625	+	
Cartagena, Bazurto	900	900	900	=	Popayán (Cauca)	600	640	625	+	Papa ICA-Huila					
Cartagena, Bazurto	900	900	900	=	Papa ICA-Huila										
Cartagena, Bazurto	900	900	900	=	Bucaramanga, Centroabastos	900	900	900	++	Bucaramanga, Centroabastos	900	900	900	++	
Cartagena, Bazurto	900	900	900	=	Pasto, El Potrerillo	560	640	603	-	Pasto, El Potrerillo	560	640	603	-	
Cartagena, Bazurto	900	900	900	=	Papa Morasurco										
Cartagena, Bazurto	900	900	900	=	Ipiiales (Nariño), Centro de acopio	260	350	301	+	Ipiiales (Nariño), Centro de acopio	260	350	301	+	
Cartagena, Bazurto	900	900	900	=	Pasto, El Potrerillo	500	560	553	+	Pasto, El Potrerillo	500	560	553	+	
Cartagena, Bazurto	900	900	900	=	Papa nevada										
Cartagena, Bazurto	900	900	900	=	Cali, Cavasa	1.250	1.250	1.250	=	Cartago (Valle del Cauca)	1.500	1.500	1.500	---	
Cartagena, Bazurto	900	900	900	=	Cartago (Valle del Cauca)	1.500	1.500	1.500	---	El Carmen de Viboral (Antioquia)	1.000	1.200	1.100	-	
Cartagena, Bazurto	900	900	900	=	El Carmen de Viboral (Antioquia)	1.000	1.200	1.100	-	El Santuario (Antioquia)	1.000	1.200	1.119	-	


**Cuadro 3. Mercados mayoristas. Precios de venta de tubérculos, raíces y plátanos (continuación)
2017 (21 al 27 de enero)**

Productos y mercados	Pesos por kilogramo				Tendencia	Productos y mercados	Pesos por kilogramo				Tendencia
	Mínimo	Máximo	Medio				Mínimo	Máximo	Medio		
Papa nevada (continuación)						Papa suprema (continuación)					
Rionegro (Antioquia)	1.300	1.400	1.353	-		Ipiales (Nariño), Centro de acopio	350	400	370	++	
San Vicente (Antioquia)	1.156	1.250	1.203	-		Ipiales (Nariño), Ipiales somos todos	350	400	368	+	
Papa parda pastusa						Neiva, Surabastos	500	560	549	=	
Armenia, Mercar	500	520	515	-		Palmira (Valle del Cauca)	520	560	533	++	
Bogotá, D.C., Corabastos	640	800	700	-		Pamplona (Norte de Santander)	400	460	439	+	
Bucaramanga, Centroabastos	560	640	600	-		Pasto, El Potrerillo	360	440	415	+	
Bucaramanga, Mercados del centro	600	640	620	=		Popayán (Cauca)	460	700	548	+	
Cali, Cavasa	460	520	490	+		San Gil (Santander)	540	640	573	-	
Cartago (Valle del Cauca)	520	520	520	=		Socorro (Santander)	540	600	560	-	
Chiquinquirá (Boyacá)	500	600	550	-		Sogamoso (Boyacá)	360	400	378	--	
Cúcuta, Cenabastos	460	600	537	++		Tuluá (Valle del Cauca)	500	520	510	+	
Duitama (Boyacá)	540	560	550	+		Tunja, Complejo de Servicios del Sur	380	440	404	-	
Florencia (Cauca)	580	640	610	-		Ubaté (Cundinamarca)	500	500	500	--	
Ipiales (Nariño), Centro de acopio	350	450	413	+		Papa tocarreña					
Manizales (Caldas)	620	700	660	+		Duitama (Boyacá)	600	600	600	-	
Pamplona (Norte de Santander)	500	560	536	-		Sogamoso (Boyacá)	500	560	516	--	
Pasto, El Potrerillo	400	500	463	+		Tunja, Complejo de Servicios del Sur	600	660	623	-	
Pereira, La 41	440	460	450	-		Ubaté (Cundinamarca)	1.000	1.000	1.000	+++	
Pereira, Mercasa	480	520	500	+		Papa única					
Popayán (Cauca)	640	800	723	+		Arauca (Arauca)	813	833	823	-	
San Gil (Santander)	600	700	633	-		Barranquilla, Barranquillita	440	500	465	+	
Sincelejo (Sucre)	540	560	549	+		Barranquilla, Granabastos	440	540	488	-	
Socorro (Santander)	600	660	620	-		Bogotá, D.C., Corabastos	440	500	465	-	
Sogamoso (Boyacá)	500	500	500	=		Bucaramanga, Centroabastos	400	440	413	-	
Tunja, Complejo de Servicios del Sur	500	560	529	-		Bucaramanga, Mercados del centro	400	440	420	=	
Ubaté (Cundinamarca)	600	600	600	--		Buenaventura (Valle del Cauca)	540	600	563	+	
Yopal (Casanare)	833	938	868	+		Cali, Cavasa	400	480	449	++	
Papa Puracé						Cali, Santa Helena	460	520	503	++	
La Unión (Antioquia)	700	700	700	-		Cartagena, Bazarito	500	500	500	=	
Montería (Córdoba)	1.000	1.111	1.047	-		Cartago (Valle del Cauca)	520	560	535	+	
Papa roja peruana						Cúcuta, Cenabastos	360	440	399	+	
Ipiales (Nariño), Centro de acopio	350	440	381	+		Duitama (Boyacá)	400	400	400	+	
Ipiales (Nariño), Ipiales somos todos	340	400	366	++		Florencia (Cauca)	500	520	507	+	
Papa rubí						Ipiales (Nariño), Centro de acopio	300	380	345	++	
Bogotá, D.C., Corabastos	440	520	478	=		Ipiales (Nariño), Ipiales somos todos	350	400	368	++	
Pereira, La 41	520	560	547	-		Manizales (Caldas)	480	540	500	-	
Pereira, Mercasa	520	600	550	-		Neiva, Surabastos	440	500	483	=	
Santa Marta (Magdalena)	560	600	592	+		Pamplona (Norte de Santander)	400	440	406	+	
Papa R-12 negra						Pasto, El Potrerillo	340	440	392	+	
Bogotá, D.C., Corabastos	560	680	602	-		Pereira, La 41	440	480	460	-	
Bucaramanga, Centroabastos	800	800	800	+		Pereira, Mercasa	440	500	473	+	
Cartago (Valle del Cauca)	720	720	720	+		Popayán (Cauca)	500	520	508	+	
Manizales (Caldas)	600	720	677	-		Sogamoso (Boyacá)	240	300	260	--	
Medellín, Central						Tunja, Complejo de Servicios del Sur	300	340	327	++	
Mayorista de Antioquia	857	939	888	-		Ubaté (Cundinamarca)	500	500	500	=	
Neiva, Surabastos	600	680	645	-		Valledupar, Mercabastos	440	480	460	-	
Papa R-12 roja						Valledupar, Mercado Nuevo	440	480	460	-	
Barranquilla, Barranquillita	880	900	887	=		Plátano comino					
Barranquilla, Granabastos	840	920	885	+		Medellín, Central					
Bogotá, D.C., Corabastos	440	600	498	--		Mayorista de Antioquia	1.800	2.000	1.861	-	
Pereira, Mercasa	560	560	560	-		Plátano dominico hartón maduro					
Santa Marta (Magdalena)	700	700	700	-		Manizales (Caldas)	1.000	1.100	1.033	=	
Sogamoso (Boyacá)	400	400	400	-		Pereira, La 41	1.100	1.100	1.100	=	
Tunja, Complejo de Servicios del Sur	440	480	450	+		Pereira, Mercasa	1.000	1.200	1.083	-	
Papa sabanera						Plátano dominico hartón verde					
Bogotá, D.C., Corabastos	1.100	1.200	1.158	-		Armenia, Retiro	700	700	700	=	
Papa San Félix						Cartago (Valle del Cauca)	1.000	1.200	1.125	-	
Manizales (Caldas)	1.083	1.083	1.083	-		Manizales (Caldas)	1.000	1.100	1.033	=	
Papa superior						Pereira, La 41	1.100	1.100	1.100	=	
Bogotá, D.C., Corabastos	600	700	639	-		Pereira, Mercasa	1.000	1.200	1.083	-	
Duitama (Boyacá)	540	560	550	+		Plátano dominico verde					
Neiva, Surabastos	600	680	611	-		Medellín, Central					
Sogamoso (Boyacá)	400	460	427	--		Mayorista de Antioquia	1.000	1.200	1.094	-	
Tunja, Complejo de Servicios del Sur	440	500	460	--		Medellín, Plaza					
Villavicencio, CAV	600	700	653	-		Minorista "José María Villa"	700	1.000	820	+	
Papa suprema						Santa Bárbara (Antioquia)	400	467	431	---	
Armenia, Mercar	500	500	500	+		Sonsón (Antioquia)	1.250	1.400	1.363	-	
Bogotá, D.C., Corabastos	500	600	544	-		Plátano guineo					
Bucaramanga, Centroabastos	520	560	536	-		Bogotá, D.C., Corabastos	1.700	1.800	1.783	-	
Bucaramanga, Mercados del centro	520	560	540	+		Cartago (Valle del Cauca)	1.000	1.200	1.150	+	
Buenaventura (Valle del Cauca)	560	600	587	+		La Ceja (Antioquia)	1.000	1.200	1.100	+	
Cali, Cavasa	440	500	469	+		Medellín, Central					
Cali, Santa Helena	480	520	497	++		Mayorista de Antioquia	1.100	1.300	1.213	-	
Chiquinquirá (Boyacá)	400	500	450	-		Medellín, Plaza					
Cúcuta, Cenabastos	360	520	445	++		Minorista "José María Villa"	700	1.100	915	+	
Duitama (Boyacá)	440	460	450	+		Peñol (Antioquia)	633	700	658	+	
Ibagué, Plaza La 21	500	600	533	+		Rionegro (Antioquia)	1.000	1.300	1.146	-	
						Santa Bárbara (Antioquia)	267	333	300	---	
						Sonsón (Antioquia)	350	450	400	++	
						Tuluá (Valle del Cauca)	900	1.000	967	=	

Cuadro 3. Mercados mayoristas. Precios de venta de tubérculos, raíces y plátanos (conclusión) 2017 (21 al 27 de enero)

Productos y mercados	Pesos por kilogramo				Tendencia	Productos y mercados	Pesos por kilogramo				Tendencia
	Mínimo	Máximo	Medio	Precios			Mínimo	Máximo	Medio	Precios	
Plátano guineo (continuación)						Plátano hartón verde llanero					
Villavicencio, CAV	2.000	2.000	2.000		=	Bogotá, D.C., Corabastos	1.500	1.500	1.500		-
Plátano hartón maduro						Ulluco					
Armenia, Mercar	800	900	875		-	Buenaventura (Valle del Cauca)	2.000	2.000	2.000		=
Bogotá, D.C., Corabastos	1.250	1.400	1.321		-	Cali, Cavasa	667	917	833		---
Cúcuta, Cenabastos	873	1.032	962		--	Ipiales (Nariño), Ipiales somos todos	1.267	1.333	1.311		-
Ibagué, Plaza La 21	1.000	1.400	1.200		-	Pasto, El Potrerillo	850	1.075	956		+++
Ipiales (Nariño), Ipiales somos todos	1.233	1.267	1.242		+	Popayán (Cauca)	500	533	504		---
Medellín, Central						Yuca chirosa					
Mayorista de Antioquia	1.200	1.300	1.247		-	Buenaventura (Valle del Cauca)	1.200	1.280	1.253		+
Neiva, Surabastos	1.200	1.300	1.238		-	Ibagué, Plaza La 21	667	833	736		--
Pereira, La 41	1.100	1.100	1.100		=	La Ceja (Antioquia)	880	1.000	929		-
Pereira, Mercasa	1.000	1.200	1.083		-	Medellín, Plaza					
Tunja, Complejo de Servicios del Sur	1.150	1.200	1.175		-	Minorista "José María Villa"	1.400	1.600	1.500		=
Plátano hartón verde						Rionegro (Antioquia)	800	1.100	906		+
Arauca (Arauca)	950	960	954		+	Yuca criolla					
Armenia, Mercar	1.000	1.100	1.017		-	Arauca (Arauca)	571	571	571		=
Armenia, Retiro	800	900	825		-	Barranquilla, Barranquillita	575	625	600		-
Barranquilla, Barranquillita	810	840	833		+	Barranquilla, Granabastos	750	775	756		=
Bogotá, D.C., Corabastos	1.250	1.400	1.321		-	Bucaramanga, Centroabastos	833	952	883		-
Bucaramanga, Centroabastos	1.120	1.440	1.212		--	Bucaramanga, Mercados del centro	833	952	893		--
Bucaramanga, Mercados del centro	1.200	1.280	1.240		--	Cartagena, Bazurto	500	575	519		=
Buenaventura (Valle del Cauca)	1.333	1.500	1.442		+	Chiquinquirá (Boyacá)	933	1.000	967		-
Cali, Cavasa	1.100	1.150	1.117		-	Cúcuta, Cenabastos	706	824	767		+
Cali, Santa Helena	1.100	1.100	1.100		+	Medellín, Central					
Cartagena, Bazurto	1.000	1.030	1.003		+	Mayorista de Antioquia	800	1.200	1.037		-
Chiquinquirá (Boyacá)	840	1.500	1.178		-	Medellín, Plaza					
Cúcuta, Cenabastos	873	1.032	962		-	Minorista "José María Villa"	800	1.000	870		--
Duitama (Boyacá)	800	1.000	877		-	Montería (Córdoba)	250	350	288		---
Ibagué, Plaza La 21	1.000	1.400	1.200		-	Pamplona (Norte de Santander)	595	905	810		+
La Ceja (Antioquia)	1.600	1.700	1.633		++	San Gil (Santander)	800	900	833		-
Medellín, Central						Santa Marta (Magdalena)	550	550	550		--
Mayorista de Antioquia	1.200	1.300	1.247		-	Sincelejo (Sucre)	425	450	431		-
Medellín, Plaza						Socorro (Santander)	1.120	1.200	1.160		=
Minorista "José María Villa"	1.000	1.200	1.117		-	de Servicios del Sur	833	900	842		-
Montería (Córdoba)	550	700	615		++	Valledupar, Mercabastos	550	575	561		-
Neiva, Surabastos	1.200	1.300	1.238		-	Valledupar, Mercado Nuevo	550	575	563		+
Palmira (Valle del Cauca)	1.200	1.200	1.200		=	Yuca ICA					
Pamplona (Norte de Santander)	1.000	1.067	1.019		+	Armenia, Mercar	1.040	1.080	1.075		-
Pereira, La 41	1.100	1.100	1.100		=	Armenia, Retiro	960	1.000	970		+
Pereira, Mercasa	1.000	1.200	1.083		-	Cali, Cavasa	1.080	1.120	1.110		=
Popayán (Cauca)	920	960	927		-	Cali, Santa Helena	1.000	1.040	1.013		-
Rionegro (Antioquia)	1.400	1.600	1.506		-	Cartago (Valle del Cauca)	1.200	1.280	1.240		=
San Gil (Santander)	800	1.120	978		---	Florencia (Caquetá)	800	864	832		--
Santa Bárbara (Antioquia)	1.000	1.000	1.000		--	Manizales (Caldas)	1.200	1.400	1.273		+
Santa Marta (Magdalena)	1.380	1.440	1.428		+	Neiva, Surabastos	1.000	1.400	1.181		--
Sincelejo (Sucre)	960	1.020	1.000		+	Palmira (Valle del Cauca)	1.120	1.200	1.180		-
Socorro (Santander)	800	1.120	960		-	Pasto, El Potrerillo	571	714	649		+
Sogamoso (Boyacá)	760	1.045	870		-	Pereira, La 41	1.080	1.120	1.100		+
Tuluá (Valle del Cauca)	1.200	1.300	1.250		-	Pereira, Mercasa	1.120	1.160	1.140		=
Tunja, Complejo de Servicios del Sur	1.150	1.200	1.175		-	Popayán (Cauca)	833	917	861		+
Ubaté (Cundinamarca)	1.389	1.389	1.389		=	Tuluá (Valle del Cauca)	1.120	1.200	1.173		=
Valledupar, Mercabastos	750	900	830		=	Yuca llanera					
Valledupar, Mercado Nuevo	750	900	830		=	Bogotá, D.C., Corabastos	1.000	1.167	1.120		-
Villavicencio, CAV	1.120	1.200	1.190		=	Duitama (Boyacá)	767	800	783		-
Yopal (Casanare)	880	960	933		-	San Gil (Santander)	952	1.095	1.024		-
Plátano hartón verde ecuatoriano						Sogamoso (Boyacá)	667	767	700		-
Ipiales (Nariño), Ipiales somos todos	1.233	1.267	1.242		+	Ubaté (Cundinamarca)	1.200	1.200	1.200		-
Pasto, El Potrerillo	1.200	1.333	1.256		+	Villavicencio, CAV	733	833	794		=
Popayán (Cauca)	1.267	1.300	1.272		+	Yopal (Casanare)	600	667	644		-
Plátano hartón verde Eje Cafetero											
Medellín, Central											
Mayorista de Antioquia	1.400	1.500	1.474		+						

Tendencias:

- (---) Variación mayor al -20 %
- (--) Variación entre -10 % y -20 %
- (-) Variación entre 0 % y -10 %

- (=) Variación igual a 0 %
- (+) Variación entre 0 % y 10 %
- (++) Variación entre 10 % y 20 %
- (+++) Variación mayor al 20 %
- (n.d.) No determinado



Granos, carnes y procesados

Bajan precios de pierna pernil con rabadilla

A lo largo de la presente semana se registró una reducción en los precios de la pierna pernil con rabadilla en quince de los veinticinco mercados donde se comercializó. Esta situación se debió a la buena oferta con la que se contó y a la lenta rotación que tuvo este producto. En Montería, por ejemplo, el kilo se negoció a \$3.600, lo que indicó un descenso del 7,69 % en el precio.

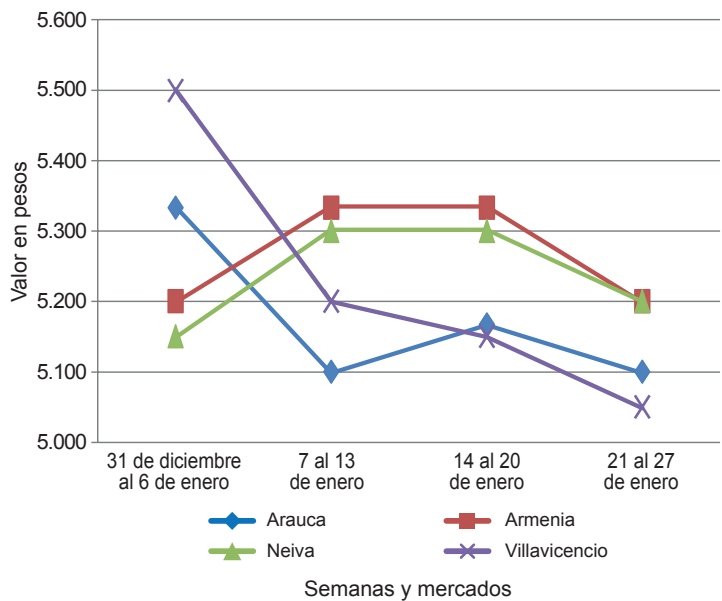
Una situación similar se presentó para las cotizaciones del queso costeño, cuya tendencia a la baja se presentó esta vez en catorce de los veintiséis mercados donde se vendió. Lo anterior fue resultado del mayor abastecimiento desde la Costa Atlántica, lo que sumado al bajo nivel de demanda ocasionó la caída. En Cali y Sincelejo, por ejemplo, el precio cayó un 4,40 %, en promedio, vendiéndose el kilo a \$11.000 en ambos mercados.

Asimismo, los precios mayoristas de los huevos rojos reportaron un descenso por el mayor ingreso de producto desde granjas avícolas ubicadas en Antioquia, Cundinamarca y Santander. En el caso del huevo rojo AA, la caída del precio se presentó en dieciséis de los veintisiete mercados donde se comercializó esta semana.

De igual manera, los precios de la arveja verde seca importada bajaron en diez de los veintiocho mercados

donde se comercializó el producto. Según las fuentes encuestadas, aumentó el volumen de abastecimiento gracias al mayor ingreso de producto desde Canadá, y a esto se sumó que los nuevos pedidos llegaron a precio más bajo. En Cúcuta, por ejemplo, el kilo se cotizó a \$2.067, un 6,05 % menos que la semana pasada.

Gráfico 8. Comportamiento de los precios de la pierna pernil con rabadilla 2016-2017 (31 de diciembre al 27 de enero)



Fuente: DANE, Sipsa.

Cuadro 4. Mercados mayoristas. Precios de venta de granos y cereales 2017 (21 al 27 de enero)

Productos y mercados	Pesos por kilogramo			Tendencia
	Mínimo	Máximo	Medio	
Arroz blanco importado				
Pasto, El Potrerillo	3.667	3.756	3.711	=
Arroz de primera				
Arauca (Arauca)	3.280	3.320	3.307	-
Armenia, Mercar	2.800	2.880	2.820	=
Barranquilla, Barranquillita	2.631	2.642	2.637	=
Barranquilla, Granabastos	2.589	2.600	2.596	-
Bogotá, D.C., Corabastos	2.440	2.480	2.455	+
Bogotá, D.C., Paloquemao	2.560	2.640	2.587	-
Bogotá, D.C., Plaza España	2.720	2.880	2.827	+
Bucaramanga, Mercados del centro	2.920	2.960	2.933	-
Buenaventura (Valle del Cauca)	2.840	3.000	2.898	+
Cali, La Floresta	2.360	2.760	2.593	=
Cali, Santa Helena	2.640	3.120	2.887	=
Cali, Siloé	2.360	2.800	2.580	+
Cartagena, Bazurto	2.622	2.667	2.644	=
Cartago (Valle del Cauca)	2.776	2.840	2.797	+
Cúcuta, Cenabastos	2.800	2.867	2.844	-
Cúcuta, La Nueva Sexta	2.867	3.133	2.978	-
Florencia (Caquetá)	2.784	2.880	2.826	=
Manizales (Caldas)	2.800	2.880	2.830	=
Medellín, Central				
Mayorista de Antioquia	2.720	2.800	2.740	-
Medellín, Plaza				
Minorista "José María Villa"	2.800	2.840	2.827	=
Montería (Córdoba)	2.333	2.400	2.372	+
Neiva, Surabastos	2.680	2.720	2.700	=
Palmira (Valle del Cauca)	2.360	2.400	2.387	=
Pamplona (Norte de Santander)	2.667	2.733	2.683	-

Productos y mercados	Pesos por kilogramo			Tendencia
	Mínimo	Máximo	Medio	
Arroz de primera (continuación)				
Pasto, El Potrerillo	3.180	3.440	3.280	=
Pereira, Mercasa	2.840	2.854	2.847	=
Popayán (Cauca)	2.880	2.900	2.893	+
Santa Marta (Magdalena)	2.260	2.300	2.275	=
Sincelejo (Sucre)	2.160	2.200	2.185	+
Tuluá (Valle del Cauca)	2.322	2.800	2.569	-
Tunja, Complejo de Servicios del Sur	2.400	2.500	2.450	=
Vallédupar, Mercado Nuevo	2.240	2.300	2.260	=
Villavicencio, CAV	2.760	2.800	2.780	-
Arroz de segunda				
Barranquilla, Barranquillita	2.322	2.342	2.331	-
Barranquilla, Granabastos	2.333	2.333	2.333	-
Bogotá, D.C., Corabastos	2.200	2.260	2.235	+
Cartagena, Bazurto	2.222	2.222	2.222	=
Pereira, Mercasa	2.480	2.726	2.603	+
Santa Marta (Magdalena)	2.200	2.200	2.200	=
Sincelejo (Sucre)	2.089	2.111	2.100	=
Arroz excelso				
Barranquilla, Barranquillita	2.848	2.944	2.898	-
Barranquilla, Granabastos	2.880	2.940	2.905	+
Bucaramanga, Centroabastos	2.816	2.920	2.859	+
Cartagena, Bazurto	2.720	2.720	2.720	=
Ibagué, Plaza La 21	2.240	2.640	2.434	=
Montería (Córdoba)	2.920	2.992	2.962	+
Santa Marta (Magdalena)	2.840	2.920	2.880	=
Sincelejo (Sucre)	2.480	2.600	2.530	-
Vallédupar, Mercado Nuevo	2.800	2.880	2.840	=


**Cuadro 4. Mercados mayoristas. Precios de venta de granos y cereales (conclusión)
2017 (21 al 27 de enero)**

Productos y mercados	Pesos por kilogramo				Tenden- cia	Productos y mercados	Pesos por kilogramo				Tenden- cia
	Mínimo	Máximo	Medio				Mínimo	Máximo	Medio		
Garbanzo importado						Maíz amarillo cáscara importado					
Arauca (Arauca)	3.200	3.200	3.200	=	Medellín, Central						
Armenia, Mercar	5.595	5.775	5.678	=	Mayorista de Antioquia	800	850	818	+		
Bogotá, D.C., Paloquemao	6.160	6.400	6.267	-	Maíz amarillo trillado						
Bogotá, D.C., Plaza España	5.280	5.760	5.440	-	Armenia, Mercar	1.300	1.360	1.327	-		
Bucaramanga, Centroabastos	5.200	5.400	5.300	=	Barranquilla, Barranquillita	1.400	1.418	1.409	-		
Bucaramanga, Mercados del centro	5.800	5.800	5.800	=	Barranquilla, Granabastos	1.438	1.465	1.451	+		
Cartago (Valle del Cauca)	4.968	5.400	5.216	+	Cali, La Floresta	1.600	1.680	1.627	=		
Cúcuta, Cenabastos	5.800	6.000	5.900	+	Cali, Santa Helena	1.540	1.600	1.567	=		
Cúcuta, La Nueva Sexta	5.200	5.400	5.333	+	Cali, Siloé	1.560	1.560	1.560	+		
Medellín, Central					Cartagena, Bazaruto	1.700	1.700	1.700	=		
Mayorista de Antioquia	4.640	6.000	5.130	+	Medellín, Central						
Medellín, Plaza					Mayorista de Antioquia	1.400	1.400	1.400	=		
Minorista "José María Villa"	5.760	5.920	5.827	=	Medellín, Plaza						
Neiva, Surabastos	5.200	5.600	5.460	=	Minorista "José María Villa"	1.350	1.500	1.417	-		
Pamplona					Montería (Córdoba)	1.100	1.200	1.150	-		
(Norte de Santander)	5.391	5.391	5.391	=	Pasto, El Potrerillo	1.680	1.920	1.813	=		
Pereira, Mercasa	5.000	5.330	5.165	=	Pereira, Mercasa	1.320	1.555	1.438	=		
Tunja, Complejo					Santa Marta (Magdalena)	1.440	1.600	1.520	-		
de Servicios del Sur	5.400	6.000	5.700	=	Sincedejo (Sucre)	1.156	1.200	1.167	-		
Villavicencio, CAV	4.440	4.960	4.648	=	Tuluá (Valle del Cauca)	1.400	1.440	1.420	-		
Lenteja importada					Maíz blanco cáscara						
Arauca (Arauca)	5.840	5.888	5.856	+	Medellín, Central						
Armenia, Mercar	5.093	5.401	5.275	=	Mayorista de Antioquia	1.300	1.350	1.313	++		
Barranquilla, Barranquillita	4.850	4.950	4.900	+	San Vicente (Antioquia)	1.000	1.100	1.038	=		
Barranquilla, Granabastos	4.550	4.700	4.625	+	Maíz blanco retrillado						
Bogotá, D.C., Corabastos	5.000	5.200	5.140	+	Cartago (Valle del Cauca)	1.500	1.520	1.507	=		
Bogotá, D.C., Paloquemao	5.600	5.760	5.653	+	Maíz blanco trillado						
Bogotá, D.C., Plaza España	5.120	5.280	5.173	-	Armenia, Mercar	1.440	1.460	1.454	-		
Bucaramanga, Centroabastos	4.700	4.700	4.700	=	Barranquilla, Barranquillita	1.663	1.678	1.671	++		
Bucaramanga, Mercados del centro	5.400	5.400	5.400	=	Barranquilla, Granabastos	1.400	1.450	1.428	+		
Buenaventura (Valle del Cauca)	3.960	4.300	4.085	+	Bogotá, D.C., Corabastos	1.520	1.560	1.545	-		
Cali, La Floresta	4.900	5.200	5.033	=	Bogotá, D.C., Paloquemao	1.680	1.760	1.733	-		
Cali, Santa Helena	5.100	5.200	5.140	=	Bogotá, D.C., Plaza España	1.600	1.600	1.600	-		
Cali, Siloé	5.040	5.120	5.080	-	Cali, La Floresta	1.500	1.560	1.520	=		
Cartagena, Bazaruto	4.800	5.000	4.950	=	Cali, Santa Helena	1.460	1.500	1.487	=		
Cartago (Valle del Cauca)	5.120	5.280	5.195	-	Cali, Siloé	1.500	1.520	1.510	=		
Cúcuta, Cenabastos	4.900	5.200	5.033	-	Cartagena, Bazaruto	1.800	1.800	1.800	=		
Cúcuta, La Nueva Sexta	5.000	5.000	5.000	=	Cartago (Valle del Cauca)	1.400	1.460	1.420	-		
Florencia (Caquetá)	4.560	4.640	4.587	-	Cúcuta, Cenabastos	1.580	1.800	1.707	-		
Ibagué, Plaza La 21	4.600	4.780	4.713	+	Cúcuta, La Nueva Sexta	1.667	1.833	1.750	=		
Manizales (Caldas)	5.110	5.286	5.215	=	Florencia (Caquetá)	1.536	1.600	1.565	+		
Medellín, Central					Ibagué, Plaza La 21	1.420	1.480	1.450	+		
Mayorista de Antioquia	4.400	5.596	4.759	+	Manizales (Caldas)	1.440	1.480	1.453	=		
Medellín, Plaza					Medellín, Central						
Minorista "José María Villa"	5.200	5.520	5.347	+	Mayorista de Antioquia	1.500	1.550	1.525	=		
Montería (Córdoba)	3.600	4.200	3.950	+	Medellín, Plaza						
Neiva, Surabastos	4.800	5.120	4.960	+	Minorista "José María Villa"	1.550	1.750	1.633	+		
Palmira (Valle del Cauca)	4.800	5.000	4.867	=	Montería (Córdoba)	1.100	1.300	1.175	-		
Pamplona (Norte de Santander)	5.043	5.130	5.087	=	Neiva, Surabastos	1.460	1.500	1.490	=		
Pasto, El Potrerillo	5.040	5.200	5.120	=	Palmira (Valle del Cauca)	1.440	1.500	1.473	-		
Pereira, Mercasa	4.775	5.000	4.888	=	Pereira, Mercasa	1.500	1.510	1.505	-		
Popayán (Cauca)	4.960	5.040	5.013	+	Popayán (Cauca)	1.600	1.600	1.600	-		
Santa Marta (Magdalena)	5.091	5.273	5.227	=	Santa Marta (Magdalena)	1.600	1.660	1.635	=		
Sincedejo (Sucre)	5.000	5.400	5.150	=	Sincedejo (Sucre)	1.378	1.378	1.378	=		
Tuluá (Valle del Cauca)	4.560	4.840	4.694	=	Tuluá (Valle del Cauca)	1.480	1.520	1.505	=		
Tunja, Complejo					Valledupar, Mercado Nuevo	1.400	1.460	1.420	=		
de Servicios del Sur	5.200	5.400	5.300	+	Villavicencio, CAV	1.520	1.600	1.548	=		
Valledupar, Mercado Nuevo	5.000	5.500	5.167	+	Maíz pira						
Villavicencio, CAV	5.009	5.130	5.057	-	Arauca (Arauca)	3.100	3.100	3.100	=		
Maíz amarillo cáscara					Bogotá, D.C., Corabastos	2.160	2.200	2.178	-		
Bogotá, D.C., Corabastos	944	960	952	-	Bogotá, D.C., Plaza España	2.400	2.400	2.400	=		
Bogotá, D.C., Paloquemao	1.360	1.440	1.413	-	Bucaramanga, Centroabastos	2.571	2.714	2.643	=		
Cartagena, Bazaruto	920	920	920	=	Bucaramanga, Mercados del centro	2.857	2.976	2.917	=		
Manizales (Caldas)	1.200	1.280	1.240	=	Cúcuta, Cenabastos	2.300	2.400	2.353	+		
Medellín, Central					Cúcuta, La Nueva Sexta	2.200	2.320	2.253	=		
Mayorista de Antioquia	1.200	1.250	1.213	=	Medellín, Central						
Medellín, Plaza					Mayorista de Antioquia	2.400	2.560	2.480	-		
Minorista "José María Villa"	950	1.200	1.083	-	Medellín, Plaza						
Montería (Córdoba)	800	900	835	=	Minorista "José María Villa"	2.864	3.200	3.035	=		
Neiva, Surabastos	968	1.048	1.024	+	Montería (Córdoba)	2.200	2.400	2.294	=		
Pasto, El Potrerillo	1.200	1.275	1.233	=	Villavicencio, CAV	2.391	2.470	2.422	-		
Sincedejo (Sucre)	889	889	889	=							
Sonsón (Antioquia)	1.000	1.100	1.025	-							
Valledupar, Mercado Nuevo	900	900	900	=							

Tendencias:

- (---) Variación mayor al -20 %
 (--) Variación entre -10 % y -20 %
 (-) Variación entre 0 % y -10 %

- (=) Variación igual a 0 %
 (+) Variación entre 0 % y 10 %
 (+ +) Variación entre 10 % y 20 %
 (+++) Variación mayor al 20 %
 (n.d.) No determinado

Cuadro 5. Mercados mayoristas. Precios de venta de huevos y lácteos 2017 (21 al 27 de enero)

Productos y mercados	Pesos por kilogramo				Tendencia	Productos y mercados	Pesos por kilogramo				Tendencia
	Mínimo	Máximo	Medio	Precios			Mínimo	Máximo	Medio	Precios	
Huevo blanco A						Huevo rojo AA (continuación)					
Buenaventura (Valle del Cauca)	320	350	334	-		Pamplona (Norte de Santander)	256	267	263	+	
Cartago (Valle del Cauca)	267	270	268	=		Pastó, El Potrerillo	267	273	269	-	
Manizales (Caldas)	260	267	262	=		Popayán (Cauca)	313	323	318	+	
Medellín, Central						Sincedejo (Sucre)	247	247	247	-	
Mayorista de Antioquia	250	275	266	+		Tuluá (Valle del Cauca)	250	253	252	-	
Medellín, Plaza						Valledupar, Mercado Nuevo	227	243	235	-	
Minorista "José María Villa"	252	267	261	-		Villavicencio, CAV	240	260	250	-	
Pereira, La 41	260	260	260	-							
Huevo blanco AA						Huevo rojo B					
Cartago (Valle del Cauca)	280	283	282	=		Armenia, Mercar	250	270	257	=	
Manizales (Caldas)	270	280	275	=		Barranquilla, Barranquillita	245	250	248	-	
Medellín, Central						Barranquilla, Granabastos	257	263	259	-	
Mayorista de Antioquia	270	300	283	+		Bogotá, D.C., Corabastos	250	260	253	-	
Medellín, Plaza						Bogotá, D.C., Paloquemao	250	250	250	-	
Minorista "José María Villa"	262	283	273	-		Bogotá, D.C., Plaza Las Flores	260	280	268	=	
Pereira, La 41	280	280	280	=		Bucaramanga, Centroabastos	210	210	210	=	
Huevo blanco B						Huevo rojo extra					
Cartago (Valle del Cauca)	247	250	248	=		Armenia, Mercar	310	320	313	=	
Manizales (Caldas)	250	250	250	=		Bogotá, D.C., Corabastos	320	320	320	-	
Medellín, Central						Bogotá, D.C., Paloquemao	310	330	320	-	
Mayorista de Antioquia	240	260	255	+		Bogotá, D.C., Plaza Las Flores	310	350	323	-	
Medellín, Plaza						Bucaramanga, Centroabastos	240	240	240	-	
Minorista "José María Villa"	228	240	234	--		Cali, Galería Alameda	323	333	328	-	
Pereira, La 41	250	250	250	=		Cali, La Floresta	317	327	320	-	
Huevo blanco extra						Leche en polvo					
Manizales (Caldas)	300	310	303	=		Arauca (Arauca)	13.754	13.754	13.754	=	
Medellín, Central						Armenia, Mercar	17.813	22.639	19.743	+	
Mayorista de Antioquia	300	320	315	+		Barranquilla, Granabastos	19.792	21.727	21.007	=	
Medellín, Plaza						Bucaramanga, Centroabastos	21.263	23.333	22.302	+	
Minorista "José María Villa"	281	295	289	-		Bucaramanga, Mercados del centro	21.736	22.135	21.916	-	
Pereira, La 41	317	317	317	-		Buenaventura (Valle del Cauca)	18.315	22.906	20.449	+	
Huevo rojo A						Queso campesino					
Armenia, Mercar	260	290	270	=		Armenia, Mercar	11.000	11.500	11.250	=	
Barranquilla, Barranquillita	265	270	268	-		Bogotá, D.C., Corabastos	8.000	8.400	8.150	+	
Barranquilla, Granabastos	270	270	270	-		Bogotá, D.C., Paloquemao	8.400	8.800	8.533	-	
Bogotá, D.C., Corabastos	270	270	270	-		Bogotá, D.C., Plaza Las Flores	7.400	7.600	7.550	+	
Bogotá, D.C., Paloquemao	265	270	268	-		Bucaramanga, Mercados del centro	9.000	9.000	9.000	=	
Bogotá, D.C., Plaza Las Flores	280	300	290	-		Cali, Galería Alameda	10.000	10.000	10.000	-	
Bucaramanga, Centroabastos	220	220	220	=		Cali, La Floresta	10.000	10.800	10.267	-	
Cali, La Floresta	250	267	256	-		Cali, Santa Helena	10.000	10.500	10.167	-	
Cali, Santa Helena	300	300	300	-		Cali, Siloé	8.900	9.000	8.950	-	
Cali, Siloé	267	267	267	=		Cúcuta, Cenabastos	9.500	10.000	9.750	+	
Cartagena, Bazurto	267	267	267	=		Ibagué, Plaza La 21	7.600	9.000	8.300	+	
Cartago (Valle del Cauca)	267	270	269	-		Manizales (Caldas)	7.000	7.000	7.000	=	
Cúcuta, Cenabastos	220	239	229	-		Medellín, Central					
Ibagué, Plaza La 21	253	283	268	=		Mayorista de Antioquia	270	300	283	+	
Medellín, Central						Medellín, Plaza					
Mayorista de Antioquia	250	275	266	+		Minorista "José María Villa"	262	300	279	-	
Medellín, Plaza						Montería (Córdoba)	267	283	278	+	
Minorista "José María Villa"	252	267	261	-		Neiva, Surabastos	260	280	270	-	
Montería (Córdoba)	260	270	264	+		Palmira (Valle del Cauca)	280	283	282	-	
Neiva, Surabastos	240	256	249	-							
Pamplona (Norte de Santander)	233	239	236	-							
Pastó, El Potrerillo	253	260	257	-							
Popayán (Cauca)	293	297	296	+							
Sincedejo (Sucre)	233	233	233	-							
Tuluá (Valle del Cauca)	240	243	241	-							
Valledupar, Mercado Nuevo	213	233	223	-							
Villavicencio, CAV	210	250	227	-							

Cuadro 6. Mercados mayoristas. Precios de venta de carnes (continuación)
2017 (21 al 27 de enero)

Productos y mercados	Pesos por kilogramo				Tendencia	Productos y mercados	Pesos por kilogramo				Tendencia
	Mínimo	Máximo	Medio				Mínimo	Máximo	Medio		
Carne de cerdo, brazo sin hueso (continuación)						Carne de cerdo, espinazo (continuación)					
Buenaventura (Valle del Cauca)	15.600	16.400	16.000	=	Pasto, El Potrerillo	10.100	10.500	10.300	+		
Cali, Santa Helena	11.000	12.600	12.000	=	Pereira, La 41	8.000	8.000	8.000	=		
Cartagena, Bazaruto	12.000	12.000	12.000	-	Popayán (Cauca)	5.000	5.200	5.133	+		
Ibagué, Frigorífico Carlima	9.500	9.500	9.500	=	Tuluá (Valle del Cauca)	7.000	7.500	7.167	=		
Ibagué, Plaza La 21	11.000	11.000	11.000	-	Tunja, Complejo de Servicios del Sur	5.200	5.800	5.500	+		
Malambo (Atlántico), Carnes y carnes	8.900	8.900	8.900	=							
Medellín, Central					Carne de cerdo, lomo con hueso						
Mayorista de Antioquia	10.800	11.400	11.067	+	Armenia, Frigocafé	15.000	15.000	15.000	=		
Montería (Córdoba)	13.200	13.500	13.400	=	Barranquilla, Barranquillita	9.800	10.000	9.950	-		
Palmira (Valle del Cauca)	12.200	13.000	12.567	+	Cartagena, Bazaruto	8.000	8.000	8.000	-		
Pasto, El Potrerillo	13.600	13.900	13.767	+	Cúcuta, Cenabastos	12.000	13.000	12.500	+		
Pereira, La 41	14.000	14.000	14.000	=	Cúcuta, La Nueva Sexta	11.500	14.000	12.500	+		
Popayán (Cauca)	13.000	13.000	13.000	=	Malambo (Atlántico), Carnes y carnes	9.600	9.600	9.600	=		
Sincelejo (Sucre)	11.000	12.000	11.500	=	Montería (Córdoba)	12.000	13.000	12.600	=		
Tuluá (Valle del Cauca)	13.000	13.600	13.200	=	Sincelejo (Sucre)	8.000	8.000	8.000	=		
Valledupar, Mercado Nuevo	12.000	14.000	12.667	=	Valledupar, Mercado Nuevo	8.000	8.000	8.000	=		
Villavicencio, CAV	11.000	12.000	11.750	-							
Carne de cerdo, cabeza de lomo						Carne de cerdo, lomo sin hueso					
Armenia, Frigocafé	16.000	16.000	16.000	=	Armenia, Frigocafé	17.500	17.500	17.500	=		
Bogotá, D.C., Frigorífico Ble Ltda.	10.000	12.000	11.050	-	Barranquilla, Barranquillita	13.000	13.200	13.075	=		
Bogotá, D.C., Frigorífico Guadalupe	11.000	11.500	11.338	+	Bogotá, D.C., Frigorífico Ble Ltda.	13.500	15.000	14.038	+		
Bogotá, D.C., Paloquemao	11.000	11.600	11.200	+	Bogotá, D.C., Frigorífico Guadalupe	14.000	14.000	14.000	+		
Bogotá, D.C., Plaza Las Flores	11.000	12.000	11.450	-	Bogotá, D.C., Paloquemao	15.000	15.000	15.000	+		
Cúcuta, Cenabastos	12.000	12.000	12.000	=	Bogotá, D.C., Plaza Las Flores	13.000	14.500	13.688	-		
Cúcuta, La Nueva Sexta	11.000	12.000	11.667	+	Buenaventura (Valle del Cauca)	16.000	17.000	16.667	+		
Ibagué, Frigorífico Carlima	9.500	9.500	9.500	=	Cali, Santa Helena	14.000	16.000	14.867	-		
Ibagué, Plaza La 21	10.800	11.000	10.950	-	Cartagena, Bazaruto	12.000	12.000	12.000	=		
Villavicencio, CAV	12.000	12.000	12.000	-	Cúcuta, Cenabastos	13.000	13.000	13.000	+		
					Cúcuta, La Nueva Sexta	12.000	16.000	13.667	+		
					Florencia (Cauquetá)	16.000	16.000	16.000	=		
					Ibagué, Frigorífico Carlima	15.000	15.000	15.000	=		
					Ibagué, Plaza La 21	13.000	14.000	13.550	-		
					Malambo (Atlántico), Carnes y carnes	13.600	13.600	13.600	=		
					Manizales (Caldas)	16.000	16.000	16.000	=		
					Medellín, Central						
					Mayorista de Antioquia	13.000	14.780	13.593	+		
					Medellín, Plaza						
					Minorista "José María Villa"	14.000	14.700	14.275	-		
					Montería (Córdoba)	15.200	16.000	15.525	=		
					Neiva, Surabastos	13.000	13.000	13.000	=		
					Palmira (Valle del Cauca)	13.000	15.000	14.000	=		
					Pasto, El Potrerillo	16.900	17.100	17.000	+		
					Pereira, La 41	16.000	16.000	16.000	=		
					Popayán (Cauca)	15.000	16.000	15.667	=		
					Sincelejo (Sucre)	12.000	12.000	12.000	=		
					Tuluá (Valle del Cauca)	15.000	16.000	15.467	=		
					Tunja, Complejo de Servicios del Sur	13.000	14.000	13.667	+		
					Valledupar, Mercado Nuevo	16.000	16.000	16.000	=		
					Carne de cerdo, pernil con hueso						
					Armenia, Frigocafé	14.000	14.000	14.000	=		
					Barranquilla, Barranquillita	10.300	10.500	10.425	=		
					Bogotá, D.C., Frigorífico Ble Ltda.	10.000	13.600	11.346	-		
					Bogotá, D.C., Frigorífico Guadalupe	10.500	11.500	10.975	-		
					Bogotá, D.C., Plaza Las Flores	10.000	11.500	10.917	-		
					Cartagena, Bazaruto	8.000	8.000	8.000	=		
					Cúcuta, Cenabastos	10.000	10.000	10.000	+		
					Cúcuta, La Nueva Sexta	9.000	11.000	10.333	+		
					Ibagué, Plaza La 21	10.000	12.600	11.400	-		
					Malambo (Atlántico), Carnes y carnes	10.000	10.000	10.000	=		
					Montería (Córdoba)	10.000	12.000	11.000	=		
					Sincelejo (Sucre)	8.000	9.000	8.500	=		
					Valledupar, Mercado Nuevo	11.000	11.000	11.000	=		
					Villavicencio, CAV	11.000	12.000	11.750	-		
					Carne de cerdo, pernil sin hueso						
					Armenia, Frigocafé	16.000	16.000	16.000	=		
					Bogotá, D.C., Frigorífico Ble Ltda.	11.500	12.500	12.004	-		
					Bogotá, D.C., Frigorífico Guadalupe	11.500	12.000	11.850	-		
					Bogotá, D.C., Plaza Las Flores	12.000	13.000	12.125	-		
					Buenaventura (Valle del Cauca)	15.600	16.400	16.000	-		
					Cali, Santa Helena	13.800	15.000	14.267	=		
					Cartagena, Bazaruto	12.000	12.000	12.000	-		
					Cúcuta, Cenabastos	12.000	12.000	12.000	++		
					Cúcuta, La Nueva Sexta	10.500	12.000	11.167	+		
					Ibagué, Frigorífico Carlima	12.000	12.000	12.000	=		
					Ibagué, Plaza La 21	12.000	13.000	12.400	-		
					Malambo (Atlántico), Carnes y carnes	10.600	10.600	10.600	=		
					Manizales (Caldas)	14.000	14.000	14.000	=		
					Medellín, Central						
					Mayorista de Antioquia	11.400	13.450	12.150	+		
					Medellín, Plaza						
					Minorista "José María Villa"	12.000	14.000	13.150	-		
					Montería (Córdoba)	13.000	13.000	13.000	=		
					Palmira (Valle del Cauca)	12.800	14.000	13.267	+		
					Pasto, El Potrerillo	15.500	15.800	15.667	+		

Cuadro 6. Mercados mayoristas. Precios de venta de carnes (continuación)
2017 (21 al 27 de enero)

Productos y mercados	Pesos por kilogramo				Tendencia	Productos y mercados	Pesos por kilogramo				Tendencia
	Mínimo	Máximo	Medio				Mínimo	Máximo	Medio		
Carne de res, centro de pierna (continuación)						Carne de res en canal (continuación)					
Manizales (Caldas)	15.000	16.000	15.667	=		Armenia, Frigocafé	10.500	10.500	10.500	=	
Medellín, Central						Ibagué, Plaza La 21	8.800	8.880	8.820	-	
Mayorista de Antioquia	14.200	17.400	15.533	+		Malambo (Atlántico), Carnes y carnes	7.400	7.400	7.400	=	
Medellín, Plaza						Montería (Córdoba)	7.200	7.600	7.475	=	
Minorista "José María Villa"	16.000	17.000	16.450	=		Montería, Frigosinú	8.400	8.400	8.400	=	
Montería (Córdoba)	13.200	14.000	13.700	=		Popayán (Cauca)	8.600	8.800	8.667	-	
Montería, Frigosinú	14.500	14.500	14.500	=		Carne de res, falda					
Pereira, La 41	16.000	16.000	16.000	=		Armenia, Frigocafé	11.500	11.500	11.500	+	
Sincelejo (Sucre)	15.000	15.000	15.000	=		Barranquilla, Barranquillita	10.900	11.000	10.975	=	
Valledupar, Mercado Nuevo	14.000	14.000	14.000	=		Barranquilla, Granabastos	14.000	14.500	14.167	-	
Villavicencio, CAV	14.000	14.000	14.000	=		Bogotá, D.C., Frigorífico Ble Ltda.	10.000	11.400	10.975	-	
Carne de res, chatas						Bogotá, D.C., Frigorífico Guadalupe	11.000	12.000	11.313	+	
Armenia, Frigocafé	16.000	16.000	16.000	=		Bogotá, D.C., Paloquemao	13.000	14.000	13.333	+	
Barranquilla, Barranquillita	15.000	15.100	15.050	-		Buenaventura (Valle del Cauca)	14.000	14.000	14.000	=	
Barranquilla, Granabastos	17.500	18.000	17.833	-		Cali, Santa Helena	7.500	8.000	7.800	=	
Bogotá, D.C., Frigorífico Ble Ltda.	16.000	17.000	16.413	-		Cartagena, Bazurto	10.500	11.000	10.875	=	
Bogotá, D.C., Frigorífico Guadalupe	16.500	17.000	16.750	+		Cúcuta, Cenabastos	11.000	12.000	11.667	=	
Bogotá, D.C., Paloquemao	18.000	18.000	18.000	-		Ibagué, Frigorífico Carlina	12.000	12.000	12.000	=	
Bucaramanga, Frigoríficos	25.000	25.000	25.000	+		Ibagué, Plaza La 21	12.000	12.600	12.150	-	
Buenaventura (Valle del Cauca)	18.000	18.400	18.267	-		Malambo (Atlántico), Carnes y carnes	11.300	11.300	11.300	+	
Cali, Santa Helena	18.000	19.000	18.333	=		Manizales (Caldas)	9.000	9.000	9.000	=	
Cartagena, Bazurto	13.500	13.500	13.500	-		Medellín, Plaza					
Cúcuta, Cenabastos	15.000	17.000	15.667	+		Minorista "José María Villa"	13.400	16.000	14.825	-	
Cúcuta, La Nueva Sexta	14.000	15.000	14.667	=		Montería (Córdoba)	9.500	10.000	9.875	=	
Ibagué, Frigorífico Carlina	24.000	24.000	24.000	=		Montería, Frigosinú	11.500	11.500	11.500	=	
Ibagué, Plaza La 21	16.000	16.000	16.000	-		Palmira (Valle del Cauca)	8.400	9.000	8.600	+	
Malambo (Atlántico), Carnes y carnes	16.000	16.000	16.000	-		Pasto, El Potrerillo	12.100	12.300	12.200	+	
Medellín, Central						Pereira, La 41	11.000	12.000	11.500	=	
Mayorista de Antioquia	22.000	23.700	22.900	+		Popayán (Cauca)	10.000	10.400	10.133	+	
Medellín, Plaza						Tuluá (Valle del Cauca)	9.000	10.000	9.333	=	
Minorista "José María Villa"	20.000	23.000	21.500	=		Carne de res, lomo de brazo					
Montería (Córdoba)	14.600	15.000	14.850	=		Armenia, Frigocafé	15.000	15.000	15.000	=	
Montería, Frigosinú	16.000	16.000	16.000	=		Bogotá, D.C., Paloquemao	13.000	14.000	13.333	-	
Palmira (Valle del Cauca)	16.000	17.500	16.667	+		Cúcuta, Cenabastos	11.000	13.000	12.333	+	
Pasto, El Potrerillo	18.000	18.200	18.100	+		Cúcuta, La Nueva Sexta	10.000	12.000	11.000	+	
Pereira, La 41	19.000	19.000	19.000	=		Montería (Córdoba)	12.000	13.000	12.250	=	
Popayán (Cauca)	16.500	16.600	16.567	+		Montería, Frigosinú	12.000	12.000	12.000	=	
Sincelejo (Sucre)	15.000	15.000	15.000	=		Pasto, El Potrerillo	16.500	16.700	16.600	+	
Tuluá (Valle del Cauca)	19.000	19.500	19.167	=		Pereira, La 41	15.000	15.000	15.000	=	
Valledupar, Mercado Nuevo	16.000	17.000	16.667	+		Popayán (Cauca)	13.600	13.600	13.600	=	
Villavicencio, CAV	15.000	15.000	15.000	=		Sincelejo (Sucre)	11.000	11.000	11.000	=	
Carne de res, cogote						Valledupar, Mercado Nuevo	14.000	14.000	14.000	=	
Armenia, Frigocafé	11.000	11.000	11.000	=		Carne de res, lomo fino					
Bogotá, D.C., Frigorífico Ble Ltda.	9.600	11.000	10.400	-		Armenia, Frigocafé	18.000	18.000	18.000	=	
Bogotá, D.C., Frigorífico Guadalupe	9.400	10.000	9.838	+		Barranquilla, Barranquillita	22.300	22.500	22.425	=	
Bogotá, D.C., Paloquemao	11.000	12.000	11.333	+		Barranquilla, Granabastos	24.000	24.500	24.167	+	
Bucaramanga, Frigoríficos	14.000	14.000	14.000	=		Bogotá, D.C., Frigorífico Ble Ltda.	20.000	24.000	22.375	-	
Ibagué, Frigorífico Carlina	7.600	7.600	7.600	-		Bogotá, D.C., Frigorífico Guadalupe	22.500	23.000	22.813	-	
Ibagué, Plaza La 21	6.000	8.000	7.000	+		Bogotá, D.C., Paloquemao	23.000	24.000	23.667	-	
Manizales (Caldas)	8.000	10.000	9.000	=		Bucaramanga, Frigoríficos	37.800	37.800	37.800	=	
Montería (Córdoba)	9.500	10.000	9.800	=		Buenaventura (Valle del Cauca)	19.000	21.000	20.000	-	
Montería, Frigosinú	11.500	11.500	11.500	=		Cartagena, Bazurto	18.000	20.000	19.500	-	
Pereira, La 41	11.000	12.000	11.500	=		Cúcuta, La Nueva Sexta	14.000	16.000	15.000	-	
Carne de res, costilla						Ibagué, Plaza La 21	22.000	23.000	22.250	+	
Armenia, Frigocafé	8.000	8.000	8.000	=		Malambo (Atlántico), Carnes y carnes	25.200	25.200	25.200	+	
Barranquilla, Barranquillita	5.800	6.200	6.000	+		Manizales (Caldas)	16.000	18.000	17.000	=	
Bogotá, D.C., Frigorífico Ble Ltda.	10.000	10.800	10.275	-		Medellín, Central					
Bogotá, D.C., Frigorífico Guadalupe	10.000	11.000	10.313	=		Mayorista de Antioquia	20.900	26.000	23.633	-	
Bogotá, D.C., Paloquemao	12.000	13.000	12.667	+		Medellín, Plaza					
Bucaramanga, Frigoríficos	15.900	15.900	15.900	=		Minorista "José María Villa"	26.000	31.000	28.250	-	
Buenaventura (Valle del Cauca)	10.000	10.000	10.000	=		Montería (Córdoba)	17.800	18.500	18.075	=	
Cali, Santa Helena	5.500	7.000	6.467	-		Montería, Frigosinú	27.500	27.500	27.500	=	
Cartagena, Bazurto	6.500	6.500	6.500	=		Palmira (Valle del Cauca)	16.400	18.400	17.267	-	
Cúcuta, Cenabastos	9.000	12.000	10.667	=		Pasto, El Potrerillo	18.100	18.300	18.200	+	
Cúcuta, La Nueva Sexta	8.000	8.000	8.000	=		Pereira, La 41	19.000	19.000	19.000	=	
Ibagué, Frigorífico Carlina	7.600	7.600	7.600	=		Popayán (Cauca)	17.000	17.000	17.000	=	
Ibagué, Plaza La 21	6.000	8.400	7.350	-		Sincelejo (Sucre)	16.000	18.000	17.000	=	
Malambo (Atlántico), Carnes y carnes	6.700	6.700	6.700	+		Tuluá (Valle del Cauca)	25.000	26.300	25.650	=	
Manizales (Caldas)	8.000	9.000	8.333	=		Valledupar, Mercado Nuevo	16.000	17.000	16.667	=	
Medellín, Central						Villavicencio, CAV	18.000	18.000	18.000	=	
Mayorista de Antioquia	8.000	11.940	9.647	+++		Carne de res molida, murillo					
Medellín, Plaza						Bogotá, D.C., Frigorífico Ble Ltda.	9.000	10.400	9.575	-	
Minorista "José María Villa"	6.600	8.200	7.350	=		Bogotá, D.C., Frigorífico Guadalupe	9.500	10.000	9.600	-	
Montería (Córdoba)	5.800	6.200	6.025	=		Bogotá, D.C., Paloquemao	11.000	12.000	11.333	-	
Montería, Frigosinú	5.600	5.600	5.600	=		Bucaramanga, Frigoríficos	14.000	14.000	14.000	+	
Pasto, El Potrerillo	8.500	8.700	8.600	=		Cúcuta, Cenabastos	10.000	12.000	11.000	-	
Pereira, La 41	6.000	6.000	6.000	=		Cúcuta, La Nueva Sexta	10.000	11.000	10.333	=	
Popayán (Cauca)	6.600	6.800	6.733	+		Florencia (Caquetá)	10.000	10.000	10.000	=	
Valledupar, Mercado Nuevo	8.000	8.000	8.000	=		Ibagué, Frigorífico Carlina	11.500	11.500	11.500	=	
Villavicencio, CAV	9.000	10.000	9.500	=		Ibagué, Plaza La 21	9.000	11.000	10.000	-	
Carne de res en canal						Neiva, Surabastos	9.000	10.000	9.400	+	
Arauca (Arauca)	6.500	6.500	6.500	=		Villavicencio, CAV	9.000	10.000	9.500	=	


Cuadro 6. Mercados mayoristas. Precios de venta de carnes (continuación)
2017 (21 al 27 de enero)

Productos y mercados	Pesos por kilogramo				Tenden- cia	Productos y mercados	Pesos por kilogramo				Tenden- cia
	Mínimo	Máximo	Medio				Mínimo	Máximo	Medio		
Carne de res, morrillo						Carne de res, pecho					
Armenia, Frigocafé	12.000	12.000	12.000	=		Armenia, Frigocafé	12.000	12.000	12.000	=	
Bogotá, D.C., Frigorífico Ble Ltda.	10.400	11.600	11.000	-		Bogotá, D.C., Frigorífico Ble Ltda.	11.600	12.000	11.775	-	
Bogotá, D.C., Frigorífico Guadalupe	11.000	12.000	11.250	+		Bogotá, D.C., Frigorífico Guadalupe	11.200	12.000	11.738	+	
Bogotá, D.C., Paloquemao	13.000	14.000	13.333	+		Bogotá, D.C., Paloquemao	14.000	14.000	14.000	+	
Bucaramanga, Frigoríficos	14.000	14.000	14.000	=		Bucaramanga, Frigoríficos	13.000	13.000	13.000	=	
Buenaventura (Valle del Cauca)	11.400	14.000	12.800	-		Buenaventura (Valle del Cauca)	13.600	14.000	13.867	=	
Cali, Santa Helena	12.500	13.000	12.700	-		Cali, Santa Helena	13.000	15.000	14.000	=	
Cúcuta, Cenabastos	11.000	12.000	11.667	-		Cúcuta, Cenabastos	12.000	13.000	12.333	+	
Cúcuta, La Nueva Sexta	10.000	12.000	11.000	-		Cúcuta, La Nueva Sexta	10.000	12.000	11.000	-	
Florencia (Cauquetá)	13.000	13.000	13.000	=		Ibagué, Plaza La 21	12.000	12.400	12.100	-	
Ibagué, Frigorífico Carlima	12.000	12.000	12.000	=		Manizales (Caldas)	9.000	10.000	9.667	=	
Ibagué, Plaza La 21	10.000	12.000	10.750	-		Medellín, Central	9.600	13.200	11.100	++	
Malambo (Atlántico), Carnes y carnes	8.900	8.900	8.900	=		Mayorista de Antioquia					
Medellín, Central						Medellín, Plaza					
Mayorista de Antioquia	12.500	13.600	13.200	++		Minorista "José María Villa"	12.400	12.800	12.575	-	
Montería (Córdoba)	10.000	11.000	10.475	=		Montería (Córdoba)	11.000	11.500	11.275	-	
Montería, Frigosinú	11.500	11.500	11.500	=		Montería, Frigosinú	11.500	11.500	11.500	=	
Palmira (Valle del Cauca)	13.000	14.000	13.467	-		Palmira (Valle del Cauca)	13.000	14.200	13.400	-	
Pasto, El Potrerillo	13.000	13.200	13.100	+		Pereira, La 41	12.000	12.000	12.000	-	
Pereira, La 41	13.000	14.000	13.500	=		Popayán (Cauca)	10.400	10.600	10.533	-	
Popayán (Cauca)	10.400	10.600	10.533	-		Tuluá (Valle del Cauca)	12.800	13.000	12.933	-	
Tuluá (Valle del Cauca)	12.500	13.000	12.667	=		Valledupar, Mercado Nuevo	12.000	12.000	12.000	=	
Villavicencio, CAV	10.000	10.000	10.000	=							
Carne de res, muchacho						Carne de res, punta de anca					
Armenia, Frigocafé	16.000	16.000	16.000	=		Armenia, Frigocafé	17.000	17.000	17.000	=	
Barranquilla, Barranquillita	12.700	13.100	12.925	-		Barranquilla, Barranquillita	14.800	15.000	14.950	-	
Barranquilla, Granabastos	15.000	16.000	15.533	-		Barranquilla, Granabastos	17.000	18.000	17.500	=	
Bogotá, D.C., Frigorífico Guadalupe	16.500	17.500	16.938	++		Bogotá, D.C., Frigorífico Ble Ltda.	15.000	17.000	15.792	-	
Bogotá, D.C., Paloquemao	16.000	16.000	16.000	-		Bogotá, D.C., Frigorífico Guadalupe	16.500	17.000	16.563	+	
Bucaramanga, Frigoríficos	20.000	20.000	20.000	=		Bogotá, D.C., Paloquemao	16.000	17.000	16.333	-	
Buenaventura (Valle del Cauca)	16.000	16.500	16.167	-		Bucaramanga, Frigoríficos	22.000	22.000	22.000	=	
Cali, Santa Helena	15.000	16.000	15.333	-		Buenaventura (Valle del Cauca)	16.000	17.000	16.667	=	
Cartagena, Bazurto	13.500	13.800	13.575	=		Cali, Santa Helena	18.000	19.000	18.667	=	
Cúcuta, Cenabastos	13.000	13.000	13.000	=		Cartagena, Bazurto	13.500	13.800	13.575	=	
Cúcuta, La Nueva Sexta	12.000	13.000	12.333	+		Cúcuta, Cenabastos	14.000	14.000	14.000	-	
Ibagué, Frigorífico Carlima	12.000	12.000	12.000	=		Cúcuta, La Nueva Sexta	12.000	14.000	13.000	+	
Ibagué, Plaza La 21	14.000	15.000	14.450	-		Ibagué, Frigorífico Carlima	24.900	24.900	24.900	=	
Malambo (Atlántico), Carnes y carnes	15.500	15.500	15.500	=		Ibagué, Plaza La 21	14.000	15.000	14.750	=	
Manizales (Caldas)	14.000	15.000	14.333	-		Malambo (Atlántico), Carnes y carnes	16.200	16.200	16.200	=	
Medellín, Central						Manizales (Caldas)	15.000	17.000	16.000	=	
Mayorista de Antioquia	14.000	17.950	15.650	++		Medellín, Central					
Medellín, Plaza						Mayorista de Antioquia	22.000	24.500	23.167	+++	
Minorista "José María Villa"	15.600	16.600	16.050	-		Medellín, Plaza					
Montería (Córdoba)	13.500	14.000	13.800	=		Minorista "José María Villa"	20.000	23.500	21.625	-	
Montería, Frigosinú	14.000	14.000	14.000	=		Montería (Córdoba)	14.000	14.500	14.175	=	
Palmira (Valle del Cauca)	15.000	16.000	15.333	-		Montería, Frigosinú	17.000	17.000	17.000	=	
Pasto, El Potrerillo	16.500	16.700	16.600	+		Palmira (Valle del Cauca)	15.500	17.000	16.300	=	
Pereira, La 41	16.000	16.000	16.000	=		Pasto, El Potrerillo	16.800	17.000	16.900	+	
Popayán (Cauca)	14.600	14.800	14.733	=		Pereira, La 41	16.000	17.000	16.500	+	
Sincelejo (Sucre)	15.000	15.000	15.000	=		Popayán (Cauca)	14.600	14.800	14.733	=	
Tuluá (Valle del Cauca)	15.000	16.700	15.900	=		Sincelejo (Sucre)	15.000	15.000	15.000	=	
Valledupar, Mercado Nuevo	14.000	14.000	14.000	=		Tuluá (Valle del Cauca)	18.500	18.900	18.700	=	
Villavicencio, CAV	14.000	14.000	14.000	=		Valledupar, Mercado Nuevo	15.000	16.000	15.667	=	
						Villavicencio, CAV	14.000	14.000	14.000	=	
Carne de res, murillo						Carne de res, sobrebarriga					
Armenia, Frigocafé	11.000	11.000	11.000	=		Armenia, Frigocafé	12.000	12.000	12.000	=	
Bogotá, D.C., Frigorífico Ble Ltda.	9.000	10.400	9.575	-		Barranquilla, Barranquillita	11.500	11.600	11.575	+	
Bogotá, D.C., Frigorífico Guadalupe	9.500	10.000	9.600	-		Barranquilla, Granabastos	14.600	15.200	14.933	+	
Bogotá, D.C., Paloquemao	11.000	12.000	11.333	-		Barranquilla, Granabastos	11.600	12.000	11.825	+	
Bucaramanga, Frigoríficos	14.000	14.000	14.000	=		Bogotá, D.C., Frigorífico Ble Ltda.	11.500	12.000	11.838	+	
Cúcuta, Cenabastos	12.000	13.000	12.333	++		Bogotá, D.C., Frigorífico Guadalupe	13.000	14.000	13.333	-	
Cúcuta, La Nueva Sexta	10.000	12.000	11.000	+		Bucaramanga, Frigoríficos	17.000	17.000	17.000	=	
Ibagué, Frigorífico Carlima	11.500	11.500	11.500	=		Buenaventura (Valle del Cauca)	13.600	14.000	13.733	-	
Ibagué, Plaza La 21	10.000	11.000	10.600	-		Cali, Santa Helena	13.200	14.500	13.900	=	
Montería (Córdoba)	10.000	10.000	10.000	=		Cartagena, Bazurto	10.500	11.000	10.875	-	
Montería, Frigosinú	11.500	11.500	11.500	=		Cúcuta, Cenabastos	12.000	13.000	12.667	+	
Neiva, Surabastos	9.000	9.000	9.000	-		Florencia (Cauquetá)	13.000	13.000	13.000	=	
Villavicencio, CAV	10.000	10.000	10.000	=		Ibagué, Frigorífico Carlima	11.500	11.500	11.500	=	
						Ibagué, Plaza La 21	12.000	12.000	12.000	-	
						Malambo (Atlántico), Carnes y carnes	11.300	11.300	11.300	=	
						Manizales (Caldas)	12.000	13.000	12.333	=	
						Medellín, Central					
						Mayorista de Antioquia	11.600	14.600	13.133	++	
						Medellín, Plaza					
						Minorista "José María Villa"	13.000	14.000	13.250	=	
						Montería (Córdoba)	11.000	12.000	11.350	=	
						Montería, Frigosinú	12.000	12.000	12.000	=	
						Neiva, Surabastos	10.000	11.000	10.500	+	
						Palmira (Valle del Cauca)	13.000	14.500	13.700	=	
						Pasto, El Potrerillo	13.000	13.200	13.100	+	
						Pereira, La 41	13.000	14.000	13.500	=	
						Popayán (Cauca)	13.400	13.600	13.533	=	
						Sincelejo (Sucre)	11.000	11.000	11.000	=	
						Tuluá (Valle del Cauca)	14.200	15.000	14.533	=	
						Valledupar, Mercado Nuevo	12.000	12.000	12.000	=	
						Villavicencio, CAV	11.000	12.000	11.500	=	

Cuadro 6. Mercados mayoristas. Precios de venta de carnes (conclusión)
2017 (21 al 27 de enero)

Productos y mercados	Pesos por kilogramo				Tendencia	Productos y mercados	Pesos por kilogramo				Tendencia			
	Mínimo	Máximo	Medio	Precios			Mínimo	Máximo	Medio	Precios				
Menudencias de pollo						Pierna perril con rabadilla (continuación)								
Armenia, Mercar	4.000	4.200	4.133	=	Neiva, Surabastos	4.800	5.600	5.200	-	Bogotá, D.C., Frigorífico Ble Ltda.	1.000	1.200	1.050	-
Bogotá, D.C., Frigorífico Guadalupe	800	900	813	=	Palmira (Valle del Cauca)	4.600	4.800	4.700	=	Bogotá, D.C., Frigorífico Guadalupe	2.400	2.400	2.400	=
Florencia (Caquetá)	1.000	1.200	1.067	=	Pasto, El Potrerillo	3.600	4.500	3.925	-	Ibagué, Plaza La 21	1.400	2.200	1.667	--
Montería (Córdoba)	1.200	1.400	1.250	=	Sincedejo (Sucre)	4.400	4.600	4.450	-	Neiva, Surabastos	1.000	1.000	1.000	=
Neiva, Surabastos	1.000	1.000	1.000	=	Tuluá (Valle del Cauca)	5.400	5.600	5.533	-	Pasto, El Potrerillo	1.000	1.200	1.133	=
Pasto, El Potrerillo	1.200	1.400	1.350	+	Valledupar, Mercado Nuevo	3.100	3.300	3.233	-	Popayán (Cauca)	1.000	1.200	1.133	=
Popayán (Cauca)	1.000	1.200	1.133	=	Villavicencio, CAV	5.000	5.200	5.050	-	Villavicencio, CAV	1.200	1.400	1.350	+
Villavicencio, CAV	1.200	1.400	1.350	+										
Muslos de pollo con rabadilla					Pierna perril sin rabadilla									
Medellín, Plaza	4.800	5.200	4.950	-	Bogotá, D.C., Corabastos	5.900	6.600	6.200	+	Bogotá, D.C., Frigorífico Ble Ltda.	6.600	7.800	7.167	+
Minorista "José María Villa"					Bogotá, D.C., Frigorífico Guadalupe	5.500	6.000	5.725	+	Bogotá, D.C., Frigorífico Guadalupe	7.000	7.600	7.200	++
					Bogotá, D.C., Paloquemao	4.600	5.200	4.917	-	Bogotá, D.C., Plaza Las Flores	4.600	5.200	4.917	-
					Bucaramanga, Frigoríficos	6.600	6.700	6.633	=	Bucaramanga, Frigoríficos	6.600	6.700	6.633	=
Muslos de pollo sin rabadilla														
Arauca (Arauca)	6.000	6.000	6.000	=	Piernas de pollo									
Bogotá, D.C., Corabastos	6.000	6.600	6.267	-	Armenia, Mercar	6.000	7.200	6.600	+	Armenia, Mercar	6.000	7.000	6.800	-
Bogotá, D.C., Frigorífico Ble Ltda.	6.000	7.600	6.767	+	Bogotá, D.C., Corabastos	6.600	7.000	6.800	-	Bogotá, D.C., Frigorífico Ble Ltda.	7.000	7.600	7.425	+
Bogotá, D.C., Frigorífico Guadalupe	5.400	5.800	5.638	+	Bogotá, D.C., Frigorífico Ble Ltda.	7.000	7.600	7.425	+	Bogotá, D.C., Frigorífico Guadalupe	5.500	6.000	5.700	-
Bogotá, D.C., Paloquemao	6.400	7.000	6.733	+	Bogotá, D.C., Frigorífico Guadalupe	5.500	6.000	5.700	-	Bogotá, D.C., Paloquemao	7.200	8.000	7.600	+
Bogotá, D.C., Plaza Las Flores	4.000	4.600	4.250	-	Bogotá, D.C., Paloquemao	7.200	8.000	7.600	+	Bucaramanga, Frigoríficos	7.200	7.500	7.400	=
Bucaramanga, Frigoríficos	7.100	7.400	7.300	=	Bucaramanga, Frigoríficos	7.200	7.500	7.400	=	Cali, Santa Helena	5.800	5.900	5.833	-
Medellín, Central	7.300	8.100	7.633	+	Cali, Santa Helena	5.800	5.900	5.833	-	Cartagena, Bazurto	6.500	6.500	6.500	=
Mayorista de Antioquia	7.300	8.100	7.633	+	Cúcuta, Cenabastos	6.800	7.050	6.950	=	Cúcuta, Cenabastos	6.800	7.050	6.950	=
					Manizales (Caldas)	5.800	6.500	6.100	=	Manizales (Caldas)	5.800	6.500	6.100	=
Pechuga de pollo					Medellín, Central	6.900	7.300	7.167	-	Medellín, Central	6.900	7.300	7.167	-
Arauca (Arauca)	6.800	7.000	6.867	-	Mayorista de Antioquia	6.900	7.300	7.167	-	Medellín, Plaza	4.800	5.000	4.850	-
Armenia, Mercar	8.000	8.200	8.133	+	Medellín, Plaza	4.800	5.000	4.850	-	Pasto, El Potrerillo	8.000	8.600	8.267	=
Barranquilla, Barranquillita	7.000	7.300	7.150	+	Minorista "José María Villa"	4.800	5.000	4.850	-	Popayán (Cauca)	5.800	6.000	5.933	=
Barranquilla, Granabastos	7.700	7.800	7.733	=	Pasto, El Potrerillo	8.000	8.600	8.267	=	Tuluá (Valle del Cauca)	6.400	6.400	6.400	+
Bogotá, D.C., Corabastos	7.400	8.000	7.667	+	Popayán (Cauca)	5.800	6.000	5.933	=	Tuluá (Valle del Cauca)	6.400	6.400	6.400	+
Bogotá, D.C., Frigorífico Ble Ltda.	6.000	7.200	6.667	--	Tuluá (Valle del Cauca)	6.400	6.400	6.400	+	Valledupar, Mercado Nuevo	6.600	7.000	6.733	=
Bogotá, D.C., Frigorífico Guadalupe	6.000	6.500	6.200	+										
Bogotá, D.C., Paloquemao	8.800	9.000	8.867	-	Pollo entero congelado sin vísceras									
Bogotá, D.C., Plaza Las Flores	6.000	6.400	6.067	-	Arauca (Arauca)	6.800	6.800	6.800	=	Arauca (Arauca)	6.800	6.800	6.800	=
Bucaramanga, Frigoríficos	7.400	8.700	8.033	-	Barranquilla, Barranquillita	4.400	4.500	4.425	=	Barranquilla, Barranquillita	4.400	4.500	4.425	=
Buenaventura (Valle del Cauca)	8.200	8.400	8.333	-	Barranquilla, Granabastos	4.300	4.400	4.333	=	Barranquilla, Granabastos	4.300	4.400	4.333	=
Cali, Galería Alameda	7.800	8.400	8.067	-	Bucaramanga, Frigoríficos	5.500	6.250	5.917	+	Bucaramanga, Frigoríficos	5.500	6.250	5.917	+
Cali, Santa Helena	7.800	8.600	8.133	-	Cali, Galería Alameda	6.000	6.600	6.267	-	Cali, Galería Alameda	6.000	6.600	6.267	-
Cartagena, Bazurto	8.000	8.000	8.000	=	Cali, Santa Helena	5.600	6.000	5.800	+	Cali, Santa Helena	5.600	6.000	5.800	+
Cúcuta, Cenabastos	7.300	8.000	7.700	=	Cartagena, Bazurto	4.500	4.700	4.600	+	Cartagena, Bazurto	4.500	4.700	4.600	+
Ibagué, Frigorífico Carlina	9.000	9.000	9.000	=	Medellín, Central	6.200	6.450	6.283	+	Medellín, Central	6.200	6.450	6.283	+
Ibagué, Plaza La 21	7.000	7.600	7.267	=	Mayorista de Antioquia	6.200	6.450	6.283	+	Medellín, Plaza	7.200	7.700	7.450	+
Manizales (Caldas)	8.000	9.200	8.567	=	Medellín, Plaza	7.300	7.700	7.500	-	Medellín, Plaza	7.300	7.700	7.500	-
Medellín, Central	9.100	9.300	9.167	+	Minorista "José María Villa"	7.000	7.600	7.150	=	Minorista "José María Villa"	7.000	7.600	7.150	=
Mayorista de Antioquia	9.100	9.300	9.167	+	Montería (Córdoba)	8.200	8.800	8.500	=	Montería (Córdoba)	8.200	8.800	8.500	=
Medellín, Plaza	7.200	7.700	7.450	+	Palmira (Valle del Cauca)	11.200	11.600	11.400	=	Palmira (Valle del Cauca)	11.200	11.600	11.400	=
Minorista "José María Villa"	7.300	7.700	7.500	-	Pasto, El Potrerillo	8.000	8.200	8.067	-	Pasto, El Potrerillo	8.000	8.200	8.067	-
Montería (Córdoba)	7.000	7.600	7.150	=	Popayán (Cauca)	5.500	8.700	7.700	-	Popayán (Cauca)	5.500	8.700	7.700	-
Neiva, Surabastos	7.000	7.600	7.150	=	Santa Marta (Magdalena)	7.600	8.000	7.700	-	Santa Marta (Magdalena)	7.600	8.000	7.700	-
Palmira (Valle del Cauca)	8.200	8.800	8.500	=	Sincedejo (Sucre)	8.800	10.000	9.200	+	Sincedejo (Sucre)	8.800	10.000	9.200	+
Palmira (Valle del Cauca)	11.200	11.600	11.400	=	Tuluá (Valle del Cauca)	6.200	6.700	6.400	--	Tuluá (Valle del Cauca)	6.200	6.700	6.400	--
Pasto, El Potrerillo	8.000	8.200	8.067	-	Villavicencio, CAV	7.000	7.600	7.300	-	Villavicencio, CAV	7.000	7.600	7.300	-
Popayán (Cauca)	5.500	8.700	7.700	-										
Santa Marta (Magdalena)	7.600	8.000	7.700	-	Pierna perril con rabadilla									
Sincedejo (Sucre)	8.800	10.000	9.200	+	Arauca (Arauca)	5.000	5.200	5.100	-	Arauca (Arauca)	5.000	5.200	5.100	-
Tuluá (Valle del Cauca)	6.200	6.700	6.400	--	Armenia, Mercar	4.700	5.500	5.200	-	Armenia, Mercar	4.700	5.500	5.200	-
Valledupar, Mercado Nuevo	7.000	7.600	7.300	-	Barranquilla, Barranquillita	3.500	3.600	3.575	+	Barranquilla, Barranquillita	3.500	3.600	3.575	+
Villavicencio, CAV	7.000	7.600	7.300	-	Barranquilla, Granabastos	3.200	3.300	3.267	--	Barranquilla, Granabastos	3.200	3.300	3.267	--
					Bogotá, D.C., Frigorífico Guadalupe	5.000	5.200	5.075	-	Bogotá, D.C., Frigorífico Guadalupe	5.000	5.200	5.075	-
					Bogotá, D.C., Frigorífico Guadalupe	3.800	4.800	4.200	--	Bogotá, D.C., Frigorífico Guadalupe	3.800	4.800	4.200	--
					Bucaramanga, Frigoríficos	4.700	5.100	4.850	=	Bucaramanga, Frigoríficos	4.700	5.100	4.850	=
					Buenaventura (Valle del Cauca)	4.600	5.000	4.867	=	Buenaventura (Valle del Cauca)	4.600	5.000	4.867	=
					Cali, Galería Alameda	4.800	5.800	5.200	-	Cali, Galería Alameda	4.800	5.800	5.200	-
					Cali, Santa Helena	4.400	4.600	4.467	-	Cali, Santa Helena	4.400	4.600	4.467	-
					Cúcuta, Cenabastos	4.200	4.600	4.433	-	Cúcuta, Cenabastos	4.200	4.600	4.433	-
					Florencia (Caquetá)	6.400	6.400	6.400	=	Florencia (Caquetá)	6.400	6.400	6.400	=
					Ibagué, Plaza La 21	5.400	5.600	5.533	-	Ibagué, Plaza La 21	5.400	5.600	5.533	-
					Medellín, Central	4.800	5.200	4.933	+	Medellín, Central	4.800	5.200	4.933	+
					Mayorista de Antioquia	4.800	5.200	4.933	+	Mayorista de Antioquia	4.800	5.200	4.933	+
					Medellín, Plaza	4.200	4.400	4.350	+	Medellín, Plaza	4.200	4.400	4.350	+
					Minorista "José María Villa"	3.400	3.800	3.600	-	Minorista "José María Villa"	3.400	3.800	3.600	-
					Montería (Córdoba)	3.400	3.800	3.600	-	Montería (Córdoba)	3.400	3.800	3.600	-

Tendencias:

- (---) Variación mayor al -20 %
- (--) Variación entre -10 % y -20 %
- (-) Variación entre 0 % y -10 %

- (=) Variación igual a 0 %
- (+) Variación entre 0 % y 10 %
- (++) Variación entre 10 % y 20 %
- (+++) Variación mayor al 20 %
- (n.d.) No determinado

**Cuadro 7. Mercados mayoristas. Precios de venta de pescados 2017 (21 al 27 de enero)**

Productos y mercados	Pesos por kilogramo				Tendencia	Productos y mercados	Pesos por kilogramo				Tendencia
	Mínimo	Máximo	Medio	Precios			Mínimo	Máximo	Medio	Precios	
Almejas con concha						Calamar anillos (continuación)					
Cali, Galería Alameda	7.000	7.000	7.000	-		Cali, Santa Helena	14.400	15.000	14.800	+	
Cali, Santa Helena	7.000	7.500	7.333	=		Palmira (Valle del Cauca)	10.500	12.000	11.250	=	
Medellín, Central						Tuluá (Valle del Cauca)	14.000	14.000	14.000	=	
Mayorista de Antioquia	6.000	7.900	6.633	+		Calamar blanco entero					
Almejas sin concha						Bogotá, D.C., Corabastos	8.000	8.000	8.000	+	
Cali, Galería Alameda	13.000	14.000	13.500	-		Bogotá, D.C., Paloquemao	10.000	10.000	10.000	-	
Cali, Santa Helena	11.300	11.500	11.400	=		Cali, Galería Alameda	9.000	10.000	9.667	-	
Medellín, Central						Cali, Santa Helena	7.500	8.000	7.833	-	
Mayorista de Antioquia	15.800	17.000	16.267	-		Palmira (Valle del Cauca)	8.000	9.000	8.500	=	
Bagre rayado						Tuluá (Valle del Cauca)	8.500	9.000	8.750	=	
en postas congelado						Calamar morado entero					
Armenia, Mercar	19.000	19.200	19.100	=		Bogotá, D.C., Corabastos	12.500	13.000	12.875	+	
Bogotá, D.C., Paloquemao	16.000	17.000	16.667	-		Bogotá, D.C., Paloquemao	16.000	16.000	16.000	=	
Manizales (Caldas)	20.000	20.000	20.000	=		Cali, Galería Alameda	13.600	14.000	13.867	+	
Medellín, Central						Cali, Santa Helena	11.500	12.900	12.133	-	
Mayorista de Antioquia	17.000	19.000	17.850	-		Tuluá (Valle del Cauca)	14.000	15.000	14.500	=	
Tunja, Complejo de Servicios del Sur	14.000	15.000	14.667	+		Camarón tigre precocido seco					
Villavicencio, CAV	16.000	16.000	16.000	=		Bogotá, D.C., Paloquemao	34.000	36.000	35.000	-	
Bagre rayado entero congelado						Cali, Galería Alameda	30.000	35.000	32.333	-	
Bogotá, D.C., Plaza Las Flores	10.800	11.200	11.100	-		Cali, Santa Helena	33.200	35.000	34.100	+	
Cali, Galería Alameda	19.000	21.000	20.000	=		Medellín, Central					
Cali, Santa Helena	15.000	16.000	15.333	+		Mayorista de Antioquia	33.000	37.000	35.750	=	
Palmira (Valle del Cauca)	18.000	21.000	19.500	+		Popayán (Cauca)	32.000	33.000	32.333	-	
Pereira, Mercasa	21.000	21.000	21.000	=		Camarón titi precocido seco					
Popayán (Cauca)	14.300	14.800	14.633	+		Armenia, Mercar	32.000	33.000	32.500	-	
Yopal (Casanare)	9.000	10.000	9.500	n.d.		Bogotá, D.C., Corabastos	26.500	27.500	27.000	-	
Bagre rayado entero fresco						Pereira, Mercasa	14.000	15.700	14.850	-	
Arauca (Arauca)	8.000	8.000	8.000	=		Popayán (Cauca)	18.200	18.600	18.467	-	
Bogotá, D.C., Paloquemao	17.000	17.000	17.000	+		Capaz Magdalena fresco					
Bogotá, D.C., Plaza Las Flores	10.400	11.200	10.917	-		Florencia (Caquetá)	10.000	10.000	10.000	=	
Bucaramanga, Centroabastos	12.800	12.800	12.800	=		Tunja, Complejo de Servicios del Sur	12.000	12.000	12.000	=	
Cúcuta, La Nueva Sexta	7.000	8.000	7.500	-		Cazuela de mariscos (paquete)					
Florencia (Caquetá)	16.000	16.000	16.000	=		Bogotá, D.C., Corabastos	9.500	10.000	9.875	+	
Ibagué, Plaza La 21	12.000	12.000	12.000	=		Bogotá, D.C., Paloquemao	11.000	12.000	11.333	+	
Montería (Córdoba)	12.600	14.000	13.400	+		Medellín, Central					
Neiva, Surabastos	16.000	18.000	16.750	+		Mayorista de Antioquia	19.600	24.000	21.200	=	
Valledupar, Mercado Nuevo	14.000	14.000	14.000	=		Corvina, filete					
Villavicencio, CAV	12.000	12.000	12.000	=		congelado nacional					
Blanquillo entero fresco						Buenaventura (Valle del Cauca)	30.000	32.000	30.667	=	
Bucaramanga, Centroabastos	12.000	12.000	12.000	=		Cali, Galería Alameda	32.000	36.000	34.000	-	
Montería (Córdoba)	10.000	12.000	11.000	+		Langostino U12					
Valledupar, Mercado Nuevo	12.000	12.000	12.000	=		Medellín, Central					
Bocachico criollo fresco						Mayorista de Antioquia	86.000	96.000	89.000	=	
Arauca (Arauca)	7.000	7.000	7.000	=		Langostino 16-20					
Montería (Córdoba)	14.000	16.000	15.000	+++		Bogotá, D.C., Corabastos	56.000	59.000	56.925	+	
Valledupar, Mercado Nuevo	16.000	16.000	16.000	n.d.		Merluza, filete importado					
Villavicencio, CAV	12.000	12.000	12.000	n.d.		Armenia, Mercar	10.400	10.800	10.600	-	
Bocachico importado congelado						Cali, Galería Alameda	11.000	15.000	13.333	-	
Armenia, Mercar	8.000	8.600	8.300	=		Cali, Santa Helena	8.000	9.000	8.667	=	
Barranquilla, Barranquillita	8.800	9.000	8.925	-		Medellín, Central					
Bogotá, D.C., Plaza Las Flores	6.960	7.000	6.977	n.d.		Mayorista de Antioquia	10.400	14.000	12.350	=	
Cali, Galería Alameda	8.000	10.000	9.000	-		Palmira (Valle del Cauca)	10.000	13.000	11.500	=	
Cali, Santa Helena	8.000	9.200	8.400	+		Merluza, filete nacional					
Cartagena, Bazurto	7.300	7.500	7.400	=		Cali, Galería Alameda	37.000	40.000	38.333	=	
Cúcuta, La Nueva Sexta	8.500	9.000	8.750	=		Cali, Santa Helena	28.000	31.000	29.500	=	
Manizales (Caldas)	8.000	12.000	10.000	+		Mojarra lora entera congelada					
Montería (Córdoba)	9.000	9.400	9.150	-		Armenia, Mercar	13.000	13.200	13.100	=	
Palmira (Valle del Cauca)	7.000	8.500	7.750	-		Barranquilla, Barranquillita	5.600	5.700	5.625	=	
Pereira, Mercasa	6.500	8.500	7.500	-		Mojarra lora entera fresca					
Popayán (Cauca)	8.800	9.000	8.867	=		Barranquilla, Barranquillita	6.000	6.200	6.050	=	
Santa Marta (Magdalena)	8.000	10.000	8.500	-		Montería (Córdoba)	8.000	8.400	8.200	+	
Sincelejo (Sucre)	7.500	7.500	7.500	=		Sincelejo (Sucre)	7.000	7.000	7.000	=	
Tuluá (Valle del Cauca)	9.000	10.000	9.500	=		Valledupar, Mercado Nuevo	8.000	9.000	8.333	=	
Valledupar, Mercado Nuevo	7.000	7.500	7.250	-		Nicuro fresco					
Cachama de cultivo fresca						Florencia (Caquetá)	10.000	10.000	10.000	=	
Arauca (Arauca)	7.000	7.000	7.000	=		Tunja, Complejo de Servicios del Sur	8.000	8.000	8.000	+	
Bogotá, D.C., Plaza Las Flores	5.600	6.000	5.833	-		Villavicencio, CAV	10.000	12.000	11.333	n.d.	
Bucaramanga, Centroabastos	7.200	7.200	7.200	-		Palmitos de mar					
Cúcuta, La Nueva Sexta	5.000	6.000	5.417	+		Bogotá, D.C., Corabastos	10.000	10.000	10.000	+	
Ibagué, Plaza La 21	7.200	8.000	7.600	+		Bogotá, D.C., Paloquemao	11.000	12.000	11.333	-	
Montería (Córdoba)	7.000	7.400	7.250	=		Medellín, Central					
Sincelejo (Sucre)	6.500	6.500	6.500	=		Mayorista de Antioquia	9.600	13.600	11.700	=	
Villavicencio, CAV	8.000	8.000	8.000	+							
Yopal (Casanare)	7.000	7.000	7.000	=		Calamar anillos					
Calamar anillos						Bogotá, D.C., Corabastos	20.000	21.000	20.250	-	
Bogotá, D.C., Corabastos	20.000	21.000	20.250	-		Bogotá, D.C., Paloquemao	22.000	24.000	23.333	+	
Bogotá, D.C., Paloquemao	22.000	24.000	23.333	+		Cali, Galería Alameda	19.000	20.400	19.467	-	
Cali, Galería Alameda	19.000	20.400	19.467	-							

Cuadro 7. Mercados mayoristas. Precios de venta de pescados (conclusión)
2017 (21 al 27 de enero)

Productos y mercados	Pesos por kilogramo				Tendencia	Productos y mercados	Pesos por kilogramo				Tendencia
	Mínimo	Máximo	Medio				Mínimo	Máximo	Medio		
Pargo rojo entero congelado						Tilapia, filete congelado (continuación)					
Armenia, Mercar	24.000	25.000	24.500	=	Palmira (Valle del Cauca)	11.000	14.000	12.500	=		
Bogotá, D.C., Corabastos	20.000	21.000	20.250	-	Popayán (Cauca)	13.500	13.700	13.567	+		
Cali, Galeria Alameda	17.000	18.000	17.667	-	Tuluá (Valle del Cauca)	14.000	15.000	14.500	=		
Cali, Santa Helena	15.000	15.700	15.400	-							
Medellín, Central					Tilapia, lomitos						
Mayorista de Antioquia	22.000	26.000	24.500	=	Medellín, Central						
Palmira (Valle del Cauca)	18.500	20.000	19.250	=	Mayorista de Antioquia	7.000	8.200	7.450	+		
Tuluá (Valle del Cauca)	15.000	16.000	15.500	=							
Pargo rojo entero fresco					Tilapia roja entera congelada						
Cartagena, Bazurto	22.000	22.000	22.000	=	Barranquilla, Barranquillita	6.700	7.000	6.825	+		
Santa Marta (Magdalena)	20.000	24.000	22.000	+	Cali, Galeria Alameda	12.000	14.000	13.333	-		
Valledupar, Mercado Nuevo	20.000	20.000	20.000	=	Cali, Santa Helena	10.000	11.700	10.900	+		
					Medellín, Central						
Pargo rojo platero					Mayorista de Antioquia	11.000	14.000	12.333	-		
Buenaventura (Valle del Cauca)	15.000	16.000	15.667	=	Palmira (Valle del Cauca)	8.000	10.000	9.000	=		
Cali, Galeria Alameda	20.000	23.000	21.667	+	Pasto, El Potrerillo	9.000	10.000	9.500	=		
Cali, Santa Helena	10.000	11.000	10.500	=	Pereira, Mercasa	9.000	9.600	9.300	=		
Cartagena, Bazurto	22.000	22.000	22.000	=	Popayán (Cauca)	11.000	11.200	11.133	+		
Popayán (Cauca)	15.000	15.000	15.000	-	Santa Marta (Magdalena)	9.000	10.000	9.550	-		
Santa Marta (Magdalena)	20.000	24.000	21.333	+	Tuluá (Valle del Cauca)	11.000	12.000	11.500	=		
Pescado cabezas					Tilapia roja entera fresca						
Armenia, Mercar	3.200	3.400	3.300	-	Barranquilla, Barranquillita	7.500	7.800	7.675	=		
Cali, Galeria Alameda	5.900	6.000	5.967	+	Bogotá, D.C., Plaza Las Flores	7.200	7.600	7.500	-		
Cali, Santa Helena	7.000	7.100	7.033	+	Bucaramanga, Centroabastos	7.600	8.000	7.842	-		
Palmira (Valle del Cauca)	6.500	7.000	6.750	=	Cúcuta, La Nueva Sexta	8.000	8.500	8.375	-		
Pereira, Mercasa	2.400	3.000	2.700	=	Florencia (Cauquetá)	10.000	10.000	10.000	=		
Popayán (Cauca)	5.200	5.400	5.267	=	Ibagué, Plaza La 21	7.600	8.000	7.733	=		
Santa Marta (Magdalena)	3.000	4.200	3.800	--	Montería (Córdoba)	8.000	9.000	8.550	--		
					Neiva, Surabastos	8.000	9.000	8.667	+		
Róbalo, filete congelado					Sincelejo (Sucre)	8.000	8.000	8.000	=		
Armenia, Mercar	12.400	13.000	12.700	+	Tunja, Complejo						
Manizales (Caldas)	11.800	14.000	12.900	=	de Servicios del Sur	9.000	10.000	9.667	-		
Medellín, Central					Valledupar, Mercado Nuevo	9.000	10.000	9.333	=		
Mayorista de Antioquia	8.000	9.800	8.800	=	Villavicencio, CAV	10.000	11.000	10.500	-		
					Yopal (Casanare)	7.500	7.500	7.500	-		
Salmón, filete congelado					Toyo blanco, filete congelado						
Armenia, Mercar	36.000	37.000	36.500	++	Bogotá, D.C., Corabastos	11.000	12.000	11.250	+		
Bogotá, D.C., Corabastos	38.000	38.500	38.125	-	Bogotá, D.C., Paloquemao	16.000	16.000	16.000	+		
Bogotá, D.C., Paloquemao	44.000	46.000	45.333	+	Cali, Galeria Alameda	12.000	12.000	12.000	=		
Cali, Galeria Alameda	40.000	44.000	42.333	+	Cali, Santa Helena	8.200	9.400	8.767	-		
Cali, Santa Helena	38.000	40.000	39.333	-	Palmira (Valle del Cauca)	8.500	11.000	9.750	+		
Medellín, Central					Popayán (Cauca)	9.000	9.400	9.200	=		
Mayorista de Antioquia	40.000	45.000	42.750	=	Tuluá (Valle del Cauca)	11.000	12.000	11.500	=		
Palmira (Valle del Cauca)	36.000	39.000	37.500	=							
Popayán (Cauca)	39.000	40.000	39.667	-	Trucha en corte mariposa						
Sierra entera congelada					Armenia, Mercar	13.000	13.400	13.200	=		
Armenia, Mercar	14.600	15.000	14.800	=	Bogotá, D.C., Corabastos	12.000	12.400	12.133	+		
Bogotá, D.C., Paloquemao	16.000	16.000	16.000	+	Bogotá, D.C., Paloquemao	13.000	13.000	13.000	+		
Buenaventura (Valle del Cauca)	10.000	12.000	11.000	=	Cali, Galeria Alameda	14.000	15.900	14.800	-		
Cali, Galeria Alameda	14.000	16.000	15.000	=	Cali, Santa Helena	13.100	14.600	13.867	+		
Cali, Santa Helena	10.600	11.500	11.033	=	Manizales (Caldas)	13.000	14.500	13.833	=		
Cartagena, Bazurto	15.000	15.500	15.125	-	Medellín, Central						
Medellín, Central					Mayorista de Antioquia	13.000	16.000	14.250	=		
Mayorista de Antioquia	12.000	13.500	13.000	-	Palmira (Valle del Cauca)	11.000	12.000	11.500	=		
Palmira (Valle del Cauca)	12.500	14.000	13.250	=	Pereira, Mercasa	12.900	13.200	13.050	=		
Santa Marta (Magdalena)	20.000	24.000	23.000	+	Popayán (Cauca)	13.000	13.400	13.200	+		
Tilapia, filete congelado					Trucha entera fresca						
Bogotá, D.C., Corabastos	14.000	15.000	14.750	+	Florencia (Cauquetá)	18.000	18.000	18.000	=		
Cali, Galeria Alameda	16.000	16.900	16.450	+	Pasto, El Potrerillo	11.000	12.000	11.500	=		
Cali, Santa Helena	13.500	13.800	13.700	+							
Medellín, Central											
Mayorista de Antioquia	14.500	18.000	16.125	+							

Tendencias:

- (---) Variación mayor al -20 %
- (--) Variación entre -10 % y -20 %
- (-) Variación entre 0 % y -10 %

(=) Variación igual a 0 %

(+) Variación entre 0 % y 10 %

(+ +) Variación entre 10 % y 20 %

(+++) Variación mayor al 20 %

(n.d.) No determinado


**Cuadro 8. Mercados mayoristas. Precios de venta de productos procesados
2017 (21 al 27 de enero)**

Productos y mercados	Pesos por kilogramo				Tenden- cia	Productos y mercados	Pesos por kilogramo				Tenden- cia			
	Mínimo	Máximo	Medio				Mínimo	Máximo	Medio					
Aceite girasol						Avena en hojuelas (continuación)								
Barranquilla, Barranquillita	9.375	9.417	9.395	+	Valledupar, Mercado Nuevo	5.000	5.000	5.000	=	Villavicencio, CAV	6.771	6.979	6.901	+
Barranquilla, Granabastos	9.375	9.583	9.469	+	Avena molida									
Cartagena, Bazurto	6.000	6.167	6.083	=	Bogotá, D.C., Corabastos	7.058	7.083	7.077	+					
Medellín, Central					Bogotá, D.C., Paloquemao	7.667	8.000	7.778	+					
Mayorista de Antioquia	8.900	9.250	9.038	+	Bogotá, D.C., Plaza España	6.958	7.017	6.992	-					
Montería (Córdoba)	6.250	6.500	6.400	=	Cali, La Floresta	6.979	7.292	7.090	=					
Pereira, Mercasa	9.215	9.990	9.603	n.d.	Cali, Santa Helena	7.000	7.250	7.083	+					
Santa Marta (Magdalena)	10.556	10.556	10.556	=	Cali, Siloé	7.000	7.083	7.042	+					
Sincelejo (Sucre)	5.833	5.983	5.913	=	Ibagué, Plaza La 21	6.500	7.067	6.689	-					
Valledupar, Mercado Nuevo	7.917	8.167	8.000	=	Neiva, Surabastos	7.333	7.750	7.521	=					
Aceite soya					Palmira (Valle del Cauca)	6.771	7.000	6.924	=					
Cartago (Valle del Cauca)	5.200	5.958	5.418	+	Pereira, Mercasa	6.675	6.675	6.675	=					
Aceite vegetal mezcla					Popayán (Cauca)	6.000	6.000	6.000	+					
Arauca (Arauca)	4.537	4.583	4.559	-	Tuluá (Valle del Cauca)	6.625	6.667	6.653	-					
Armenia, Mercar	5.650	5.708	5.683	=	Villavicencio, CAV	6.667	6.979	6.823	-					
Barranquilla, Barranquillita	4.565	4.621	4.594	-	Azúcar morena									
Barranquilla, Granabastos	4.817	5.000	4.904	+	Bogotá, D.C., Corabastos	2.640	2.700	2.675	+					
Bogotá, D.C., Corabastos	5.292	5.767	5.510	n.d.	Bogotá, D.C., Plaza España	2.922	3.000	2.961	+					
Bogotá, D.C., Paloquemao	5.238	5.667	5.456	+	Cali, La Floresta	2.720	2.800	2.747	=					
Bogotá, D.C., Plaza España	5.304	5.767	5.526	-	Cali, Santa Helena	2.600	2.800	2.707	-					
Bucaramanga, Centroabastos	4.588	5.333	4.933	-	Cali, Siloé	2.800	3.040	2.920	-					
Bucaramanga, Mercados del centro	4.870	5.667	5.271	+	Cartago (Valle del Cauca)	3.060	3.120	3.093	-					
Buenaventura (Valle del Cauca)	5.375	6.472	5.778	+	Ibagué, Plaza La 21	2.620	2.684	2.652	+					
Cali, La Floresta	5.333	7.000	6.217	=	Medellín, Central									
Cali, Santa Helena	5.150	5.833	5.517	+	Mayorista de Antioquia	2.760	2.800	2.785	+					
Cali, Siloé	6.000	6.500	6.267	+	Medellín, Plaza									
Cartagena, Bazurto	4.500	4.667	4.583	+	Minorista "José María Villa"	2.540	2.720	2.633	-					
Cartago (Valle del Cauca)	5.000	5.722	5.269	+	Pamplona (Norte de Santander)	2.720	3.040	2.800	-					
Cúcuta, Cenabastos	4.074	5.093	4.676	-	Pastó, El Potrerillo	2.840	2.880	2.867	=					
Cúcuta, La Nueva Sexta	4.259	4.815	4.537	+	Tuluá (Valle del Cauca)	2.832	3.012	2.921	=					
Florencia (Cauquetá)	5.000	5.333	5.194	+	Azúcar refinada									
Ibagué, Plaza La 21	4.458	4.708	4.542	+	Arauca (Arauca)	2.920	2.920	2.920	=					
Mañizales (Caldas)	4.450	5.500	5.025	-	Barranquilla, Barranquillita	2.620	2.656	2.637	-					
Medellín, Central					Barranquilla, Granabastos	3.032	3.080	3.048	-					
Mayorista de Antioquia	5.000	5.200	5.088	+	Bucaramanga, Centroabastos	2.688	2.813	2.736	+					
Medellín, Plaza					Bucaramanga, Mercados del centro	2.783	3.083	2.928	+					
Minorista "José María Villa"	5.000	5.333	5.178	=	Cartagena, Bazurto	2.800	2.800	2.800	=					
Montería (Córdoba)	4.333	4.500	4.438	=	Cúcuta, Cenabastos	3.200	3.400	3.307	-					
Neiva, Surabastos	4.167	5.167	4.792	-	Ibagué, Plaza La 21	2.600	2.664	2.635	-					
Neiva, Surabastos	4.167	5.167	4.792	-	Medellín, Central									
Palmira (Valle del Cauca)	5.000	5.833	5.456	=	Mayorista de Antioquia	2.740	2.760	2.755	+					
Pamplona (Norte de Santander)	5.093	5.370	5.162	+	Montería (Córdoba)	2.180	2.240	2.205	-					
Pastó, El Potrerillo	5.250	5.500	5.375	+	Neiva, Surabastos	2.300	2.340	2.310	-					
Popayán (Cauca)	4.083	4.333	4.208	+	Pamplona (Norte de Santander)	2.300	2.400	2.367	+					
Santa Marta (Magdalena)	5.167	5.333	5.263	=	Pastó, El Potrerillo	2.440	2.480	2.460	=					
Sincelejo (Sucre)	4.083	4.408	4.247	-	Santa Marta (Magdalena)	2.960	3.040	2.987	=					
Tuluá (Valle del Cauca)	5.050	5.633	5.333	=	Sincelejo (Sucre)	3.120	3.600	3.370	=					
Valledupar, Mercado Nuevo	4.833	5.250	4.972	=	Valledupar, Mercado Nuevo	2.800	2.880	2.827	=					
Villavicencio, CAV	6.067	6.875	6.557	+	Villavicencio, CAV	2.800	2.960	2.840	-					
Arveja enlatada					Azúcar sulfitada									
Barranquilla, Barranquillita	5.691	5.739	5.717	+	Arauca (Arauca)	2.520	2.540	2.530	-					
Barranquilla, Granabastos	5.981	6.136	6.058	+	Armenia, Mercar	2.320	2.364	2.341	=					
Medellín, Central					Barranquilla, Barranquillita	2.158	2.167	2.161	-					
Mayorista de Antioquia	4.612	6.652	5.812	-	Barranquilla, Granabastos	2.140	2.140	2.140	+					
Medellín, Plaza					Bogotá, D.C., Corabastos	2.320	2.360	2.335	+					
Minorista "José María Villa"	7.271	8.000	7.683	+	Bogotá, D.C., Paloquemao	2.400	2.560	2.507	-					
Santa Marta (Magdalena)	5.679	5.806	5.768	=	Bogotá, D.C., Plaza España	2.398	2.404	2.401	+					
Valledupar, Mercado Nuevo	8.000	8.333	8.222	=	Bucaramanga, Centroabastos	2.280	2.350	2.310	-					
Avena en hojuelas					Bucaramanga, Mercados del centro	2.300	2.360	2.340	=					
Arauca (Arauca)	7.533	7.533	7.533	=	Buenaventura (Valle del Cauca)	2.290	2.340	2.305	-					
Armenia, Mercar	5.446	5.525	5.497	+	Cali, La Floresta	2.240	2.300	2.273	=					
Barranquilla, Barranquillita	6.771	6.900	6.829	+	Cali, Santa Helena	2.240	2.360	2.307	=					
Barranquilla, Granabastos	6.625	6.875	6.729	+	Cali, Siloé	2.360	2.360	2.360	+					
Bogotá, D.C., Corabastos	7.058	7.083	7.077	-	Cartagena, Bazurto	2.140	2.180	2.160	+					
Bogotá, D.C., Paloquemao	7.667	8.000	7.778	+	Cartago (Valle del Cauca)	2.240	2.300	2.273	+					
Bogotá, D.C., Plaza España	6.958	7.017	6.992	-	Ibagué, Plaza La 21	2.260	2.280	2.267	+					
Bucaramanga, Centroabastos	6.558	6.833	6.731	+	Manizales (Caldas)	2.360	2.440	2.410	-					
Bucaramanga, Mercados del centro	6.625	7.000	6.808	+	Medellín, Central									
Cali, La Floresta	6.979	7.292	7.090	=	Mayorista de Antioquia	2.260	2.300	2.275	+					
Cali, Santa Helena	7.000	7.250	7.083	+	Palmira (Valle del Cauca)	2.260	2.300	2.287	=					
Cali, Siloé	7.000	7.083	7.042	+	Pereira, Mercasa	2.500	2.500	2.500	=					
Cartagena, Bazurto	6.250	6.458	6.302	-	Popayán (Cauca)	2.340	2.360	2.353	=					
Cartago (Valle del Cauca)	6.500	6.563	6.521	+	Santa Marta (Magdalena)	2.200	2.240	2.215	=					
Cúcuta, Cenabastos	6.542	7.000	6.736	-	Sincelejo (Sucre)	2.200	2.220	2.210	+					
Cúcuta, La Nueva Sexta	6.500	6.667	6.556	+	Tuluá (Valle del Cauca)	2.236	2.260	2.244	=					
Ibagué, Plaza La 21	6.883	7.067	6.961	-	Valledupar, Mercado Nuevo	2.200	2.280	2.227	+					
Neiva, Surabastos	7.333	7.750	7.521	=	Villavicencio, CAV	2.460	2.600	2.540	-					
Palmira (Valle del Cauca)	7.000	7.292	7.097	=	Bocadillo veleño									
Pamplona (Norte de Santander)	6.333	6.667	6.458	+	Bogotá, D.C., Corabastos	236	250	240	+					
Pereira, Mercasa	6.675	6.675	6.675	=	Bogotá, D.C., Paloquemao	236	250	245	-					
Popayán (Cauca)	6.000	6.000	6.000	+										
Santa Marta (Magdalena)	6.750	7.000	6.844	=										
Sincelejo (Sucre)	6.146	6.719	6.380	=										
Tuluá (Valle del Cauca)	6.625	6.667	6.653	=										

Cuadro 8. Mercados mayoristas. Precios de venta de productos procesados (continuación)
2017 (21 al 27 de enero)

Productos y mercados	Pesos por kilogramo				Tendencia	Productos y mercados	Pesos por kilogramo				Tendencia
	Mínimo	Máximo	Medio	Precios			Mínimo	Máximo	Medio	Precios	
Café instantáneo						Chocolate dulce (continuación)					
Barranquilla, Barranquillita	70.833	71.176	71.054		+	Ibagué, Plaza La 21	10.600	11.000	10.775		+
Barranquilla, Granabastos	69.853	70.588	70.184		=	Montería (Córdoba)	10.000	10.000	10.000		=
Bogotá, D.C., Corabastos	71.078	73.529	71.977		+	Neiva, Surabastos	10.400	11.000	10.850		-
Bogotá, D.C., Plaza España	72.549	73.039	72.712		+	Pamplona (Norte de Santander)	10.400	10.600	10.467		+
Buenaventura (Valle del Cauca)	76.296	81.699	78.367		+	Santa Marta (Magdalena)	10.800	11.000	10.950		=
Cali, La Floresta	79.739	82.353	81.481		+	Sincelejo (Sucre)	13.400	13.800	13.550		=
Cali, Santa Helena	78.431	80.392	79.521		+	Valledupar, Mercado Nuevo	10.000	10.000	10.000		=
Cali, Siloé	81.699	83.007	82.353		+	Villavicencio, CAV	10.800	11.200	11.030		-
Cartagena, Bazurto	72.549	72.549	72.549		=	Chocolate instantáneo					
Cartago (Valle del Cauca)	72.000	75.833	73.278		-	Cartago (Valle del Cauca)	23.200	24.000	23.467		+
Cúcuta, Cenabastos	67.647	70.588	68.954		=	Medellín, Central					
Florencia (Caquetá)	72.059	72.549	72.304		+	Mayorista de Antioquia	18.670	19.182	18.990		=
Medellín, Central						Color (bolsita)					
Mayorista de Antioquia	76.765	77.124	76.920		+	Ibagué, Plaza La 21	22.600	26.000	24.150		=
Medellín, Plaza						Medellín, Central					
Minorista "José María Villa"	75.817	78.824	77.429		=	Mayorista de Antioquia	14.583	15.476	15.179		=
Neiva, Surabastos	64.706	67.647	65.931		-	Medellín, Plaza					
Palmira (Valle del Cauca)	86.275	88.235	87.190		-	Minorista "José María Villa"	15.714	16.667	16.270		=
Pamplona (Norte de Santander)	65.686	71.078	67.770		-	Neiva, Surabastos	11.500	13.000	12.125		-
Pasto, El Potrerillo	85.621	86.928	86.275		+	Fécula de maíz					
Popayán (Cauca)	81.699	81.699	81.699		=	Arauca (Arauca)	19.474	19.474	19.474		=
Santa Marta (Magdalena)	70.588	72.059	71.397		=	Armenia, Mercar	16.111	17.099	16.533		=
Sincelejo (Sucre)	66.667	71.569	69.118		=	Barranquilla, Barranquillita	16.667	16.694	16.680		+
Tuluá (Valle del Cauca)	73.203	78.758	76.035		=	Barranquilla, Granabastos	16.667	17.014	16.858		=
Valledupar, Mercado Nuevo	67.647	70.588	68.627		=	Bogotá, D.C., Corabastos	15.132	15.461	15.288		-
Café molido						Bucaramanga, Centroabastos	17.803	18.816	18.171		-
Arauca (Arauca)	15.600	15.600	15.600		=	Bucaramanga, Mercados del centro	18.421	18.724	18.522		=
Armenia, Mercar	14.300	14.600	14.433		=	Cartagena, Bazurto	16.111	16.250	16.146		-
Barranquilla, Barranquillita	16.900	16.980	16.940		+	Cúcuta, Cenabastos	16.806	18.056	17.315		=
Barranquilla, Granabastos	16.317	16.808	16.502		+	Cúcuta, La Nueva Sexta	15.833	16.056	16.759		+
Bogotá, D.C., Corabastos	15.200	15.400	15.300		+	Montería (Córdoba)	11.111	11.667	11.333		+
Bogotá, D.C., Paloquemao	15.580	16.080	15.887		+	Neiva, Surabastos	18.421	18.421	18.421		+
Bogotá, D.C., Plaza España	14.880	15.400	15.213		+	Pasto, El Potrerillo	13.421	13.618	13.531		+
Bucaramanga, Centroabastos	14.708	15.040	14.908		-	Popayán (Cauca)	14.211	14.276	14.232		+
Bucaramanga, Mercados del centro	14.896	15.200	15.085		-	Santa Marta (Magdalena)	17.222	17.778	17.535		=
Cali, La Floresta	13.600	14.400	14.000		=	Villavicencio, CAV	16.579	16.974	16.732		+
Cali, Santa Helena	14.000	14.400	14.133		+	Frijol enlatado					
Cali, Siloé	14.000	14.560	14.280		=	Medellín, Central					
Cartagena, Bazurto	15.500	15.583	15.542		=	Mayorista de Antioquia	6.537	10.285	8.962		-
Cartago (Valle del Cauca)	14.800	16.000	15.397		-	Medellín, Plaza					
Cúcuta, Cenabastos	15.750	16.417	16.056		=	Minorista "José María Villa"	8.513	9.483	8.987		+
Florencia (Caquetá)	15.800	16.200	16.033		-	Galletas dulces redondas con crema					
Ibagué, Plaza La 21	16.500	17.000	16.725		+	Arauca (Arauca)	12.530	12.530	12.530		=
Manizales (Caldas)	14.500	15.000	14.875		-	Barranquilla, Barranquillita	11.546	11.651	11.585		+
Medellín, Central						Barranquilla, Granabastos	11.335	11.627	11.461		+
Mayorista de Antioquia	14.000	14.200	14.050		=	Bogotá, D.C., Plaza España	11.386	11.446	11.426		-
Montería (Córdoba)	15.200	15.440	15.300		+	Bucaramanga, Centroabastos	11.446	11.928	11.690		+
Neiva, Surabastos	15.800	16.000	15.900		+	Bucaramanga, Mercados del centro	11.928	12.359	12.112		=
Palmira (Valle del Cauca)	14.600	14.960	14.787		+	Cartagena, Bazurto	11.546	11.546	11.546		=
Popayán (Cauca)	14.640	14.720	14.667		=	Cúcuta, Cenabastos	12.097	13.958	12.889		-
Santa Marta (Magdalena)	15.400	16.800	16.048		=	Cúcuta, La Nueva Sexta	10.959	12.200	11.511		-
Sincelejo (Sucre)	17.083	17.625	17.452		=	Ibagué, Plaza La 21	8.833	9.833	9.354		+
Tuluá (Valle del Cauca)	14.160	14.464	14.315		=	Pamplona (Norte de Santander)	11.890	11.993	11.942		+
Valledupar, Mercado Nuevo	15.833	15.833	15.833		=	Santa Marta (Magdalena)	9.667	9.833	9.775		=
Villavicencio, CAV	12.750	13.333	12.954		+	Sincelejo (Sucre)	9.306	9.833	9.535		+
Chocolate amargo						Galletas saladas					
Armenia, Mercar	22.652	23.000	22.791		=	Arauca (Arauca)	10.159	10.159	10.159		=
Buenaventura (Valle del Cauca)	21.908	23.000	22.463		+	Armenia, Mercar	10.806	11.125	10.998		=
Cali, La Floresta	22.000	22.400	22.133		-	Barranquilla, Barranquillita	10.622	10.722	10.687		-
Cali, Santa Helena	21.200	21.600	21.333		+	Barranquilla, Granabastos	9.444	9.653	9.549		=
Cali, Siloé	22.800	23.200	23.000		-	Bogotá, D.C., Corabastos	9.788	10.053	9.888		-
Cartago (Valle del Cauca)	21.200	21.400	21.300		=	Bogotá, D.C., Paloquemao	8.862	9.233	9.074		-
Ibagué, Plaza La 21	20.000	24.000	21.800		=	Bogotá, D.C., Plaza España	9.799	10.265	10.101		+
Manizales (Caldas)	21.600	22.800	22.100		-	Bucaramanga, Centroabastos	10.344	10.794	10.538		+
Medellín, Central						Bucaramanga, Mercados del centro	10.317	10.926	10.626		=
Mayorista de Antioquia	22.120	22.300	22.207		+	Buenaventura (Valle del Cauca)	10.309	11.175	10.617		+
Medellín, Plaza						Cali, La Floresta	8.730	9.259	8.951		=
Minorista "José María Villa"	22.400	23.600	23.067		+	Cali, Santa Helena	9.841	10.476	10.106		+
Palmira (Valle del Cauca)	22.400	22.800	22.533		+	Cali, Siloé	9.259	9.921	9.590		+
Pasto, El Potrerillo	20.240	20.560	20.400		+	Cartagena, Bazurto	10.139	10.278	10.208		=
Popayán (Cauca)	19.600	19.600	19.600		=	Cartago (Valle del Cauca)	10.000	10.185	10.071		=
Tuluá (Valle del Cauca)	19.600	20.800	20.200		-	Cúcuta, Cenabastos	10.694	11.250	11.065		+
Chocolate dulce						Cúcuta, La Nueva Sexta	10.139	10.417	10.278		-
Arauca (Arauca)	10.700	10.700	10.700		=	Florencia (Caquetá)	10.417	10.667	10.546		-
Barranquilla, Barranquillita	13.400	13.720	13.538		+	Ibagué, Plaza La 21	9.744	9.936	9.824		-
Barranquilla, Granabastos	12.500	14.300	13.400		+	Manizales (Caldas)	10.417	10.667	10.546		+
Bogotá, D.C., Corabastos	10.400	10.600	10.500		+	Medellín, Central					
Bogotá, D.C., Plaza España	10.720	10.900	10.812		+	Mayorista de Antioquia	8.611	10.132	9.413		=
Bucaramanga, Centroabastos	10.236	10.400	10.312		+	Medellín, Plaza					
Bucaramanga, Mercados del centro	10.276	10.500	10.392		=	Minorista "José María Villa"	10.053	10.317	10.176		+
Cartagena, Bazurto	13.500	13.500	13.500		=						
Cúcuta, Cenabastos	10.980	11.200	11.060		=						
Cúcuta, La Nueva Sexta	10.800	11.200	11.000		+						
Florencia (Caquetá)	9.440	9.600	9.520		+						


**Cuadro 8. Mercados mayoristas. Precios de venta de productos procesados (conclusión)
2017 (21 al 27 de enero)**

Productos y mercados	Pesos por kilogramo				Tenden- cia	Productos y mercados	Pesos por kilogramo				Tenden- cia
	Mínimo	Máximo	Medio				Mínimo	Máximo	Medio		
Pastas alimenticias (continuación)						Salsa de tomate doy pack (continuación)					
Cali, Siloé	5.000	6.000	5.500		+	Bucaramanga, Mercados del centro	9.417	10.833	10.264		+
Cartagena, Bazurto	3.667	3.667	3.667		=	Buenaventura (Valle del Cauca)	13.585	17.916	16.234		=
Cartago (Valle del Cauca)	5.120	5.280	5.173		+	Cali, La Floresta	15.417	17.500	16.250		=
Cúcuta, Cenabastos	3.333	3.500	3.444		+	Cali, Santa Helena	15.417	16.000	15.681		+
Cúcuta, La Nueva Sexta	3.250	3.417	3.333		-	Cali, Siloé	14.583	16.000	15.292		-
Florencia (Cauquetá)	2.417	2.500	2.471		-	Cartagena, Bazurto	16.042	16.250	16.146		+
Ibagué, Plaza La 21	5.167	5.792	5.535		+	Cartago (Valle del Cauca)	14.583	15.625	15.236		=
Manizales (Caldas)	5.000	5.400	5.133		-	Ibagué, Plaza La 21	8.750	10.750	9.813		+
Medellín, Central						Manizales (Caldas)	15.000	15.000	15.000		=
Mayorista de Antioquia	5.467	5.583	5.513		+	Medellín, Central					
Medellín, Plaza						Mayorista de Antioquia	13.958	14.708	14.354		+
Minorista "José María Villa"	5.500	5.583	5.528		-	Medellín, Plaza					
Montería (Córdoba)	2.880	2.960	2.900		=	Minorista "José María Villa"	13.896	16.000	14.799		+
Neiva, Surabastos	5.333	5.833	5.563		-	Montería (Córdoba)	13.000	13.200	13.133		=
Palmira (Valle del Cauca)	5.200	5.667	5.489		=	Palmira (Valle del Cauca)	16.000	16.667	16.389		=
Pamplona (Norte de Santander)	3.167	3.333	3.229		-	Pasto, El Potrerillo	13.125	16.667	14.861		=
Pasto, El Potrerillo	5.167	5.500	5.333		-	Popayán (Cauca)	13.125	16.667	14.962		=
Pereira, Mercasa	5.220	5.220	5.220		=	Santa Marta (Magdalena)	9.750	10.000	9.917		=
Popayán (Cauca)	4.500	4.567	4.522		=	Sincelejo (Sucre)	15.375	18.271	16.979		=
Santa Marta (Magdalena)	3.840	3.840	3.840		=	Tuluá (Valle del Cauca)	16.688	18.604	17.646		+
Sincelejo (Sucre)	3.584	3.680	3.618		-	Valledupar, Mercado Nuevo	19.583	22.500	20.694		=
Tuluá (Valle del Cauca)	4.917	5.083	5.000		+						
Valledupar, Mercado Nuevo	2.720	2.880	2.773		=						
Villavicencio, CAV	5.333	5.500	5.442		-						
Sal yodada						Sardinas en lata					
Arauca (Arauca)	967	967	967		=	Armenia, Mercar	8.275	8.451	8.363		=
Armenia, Mercar	864	920	885		+	Barranquilla, Barranquillita	7.506	7.559	7.538		+
Barranquilla, Barranquillita	629	780	707		+	Barranquilla, Granabastos	7.157	7.343	7.266		+
Barranquilla, Granabastos	784	800	794		=	Bogotá, D.C., Corabastos	8.039	8.127	8.074		-
Bogotá, D.C., Corabastos	560	600	580		-	Bogotá, D.C., Plaza España	7.666	8.235	7.898		-
Bogotá, D.C., Paloquemao	640	660	650		+	Buenaventura (Valle del Cauca)	7.103	7.318	7.161		+
Bogotá, D.C., Plaza España	840	850	845		+	Cali, La Floresta	7.941	8.431	8.203		=
Bucaramanga, Centroabastos	800	875	835		-	Cali, Santa Helena	8.627	8.824	8.693		+
Bucaramanga, Mercados del centro	840	900	880		+	Cali, Siloé	7.647	7.647	7.647		+
Buenaventura (Valle del Cauca)	648	680	662		=	Cartagena, Bazurto	6.765	6.765	6.765		=
Cali, La Floresta	840	920	880		=	Cartago (Valle del Cauca)	8.230	8.480	8.355		=
Cali, Santa Helena	800	840	813		+	Cúcuta, Cenabastos	7.696	8.064	7.880		-
Cali, Siloé	920	960	940		+	Cúcuta, La Nueva Sexta	7.255	7.843	7.582		-
Cartagena, Bazurto	480	480	480		=	Manizales (Caldas)	8.706	8.922	8.814		-
Cartago (Valle del Cauca)	800	880	848		+	Medellín, Central					
Cúcuta, Cenabastos	850	945	898		+	Mayorista de Antioquia	7.353	7.745	7.484		n.d.
Cúcuta, La Nueva Sexta	825	900	858		+	Medellín, Plaza					
Ibagué, Plaza La 21	832	864	844		=	Minorista "José María Villa"	7.059	7.529	7.216		+
Manizales (Caldas)	840	880	870		=	Montería (Córdoba)	6.569	6.863	6.740		=
Medellín, Central						Palmira (Valle del Cauca)	8.824	8.941	8.902		=
Mayorista de Antioquia	880	920	898		-	Pamplona (Norte de Santander)	7.941	8.235	8.088		-
Medellín, Plaza						Pasto, El Potrerillo	7.206	7.353	7.271		=
Minorista "José María Villa"	920	960	947		+	Pereira, Mercasa	8.431	13.988	11.270		+
Montería (Córdoba)	840	880	866		=	Popayán (Cauca)	7.304	7.333	7.314		=
Neiva, Surabastos	880	960	936		-	Santa Marta (Magdalena)	6.863	7.353	7.083		=
Palmira (Valle del Cauca)	840	880	853		=	Sincelejo (Sucre)	6.471	6.667	6.569		-
Pamplona (Norte de Santander)	825	850	838		+	Tuluá (Valle del Cauca)	8.436	8.642	8.546		=
Pasto, El Potrerillo	762	810	794		=	Villavicencio, CAV	8.137	8.544	8.374		+
Pereira, Mercasa	770	780	775		=						
Popayán (Cauca)	800	816	808		=	Sopa de pollo (caja)					
Santa Marta (Magdalena)	800	880	850		-	Bogotá, D.C., Corabastos	37.037	37.963	37.625		-
Sincelejo (Sucre)	760	848	792		-	Bogotá, D.C., Paloquemao	37.037	38.462	37.987		-
Tuluá (Valle del Cauca)	792	824	804		=	Bogotá, D.C., Plaza España	37.037	37.749	37.393		+
Tunja, Complejo de Servicios del Sur	600	600	600		=						
Valledupar, Mercado Nuevo	760	800	787		=	Vinagre					
Villavicencio, CAV	800	850	828		-	Arauca (Arauca)	3.183	3.200	3.189		+
Salsa de tomate doy pack						Barranquilla, Barranquillita	1.400	1.429	1.414		+
Arauca (Arauca)	10.000	10.000	10.000		=	Barranquilla, Granabastos	1.208	1.250	1.229		=
Armenia, Mercar	16.250	17.500	16.979		=	Bucaramanga, Centroabastos	1.750	2.554	2.035		++
Barranquilla, Barranquillita	17.688	17.813	17.745		+	Bucaramanga, Mercados del centro	2.500	2.900	2.633		+++
Bogotá, D.C., Corabastos	15.833	16.458	16.181		+	Cartagena, Bazurto	2.333	2.333	2.333		=
Bogotá, D.C., Plaza España	16.042	16.560	16.272		+	Cúcuta, Cenabastos	1.375	1.750	1.625		+
Bucaramanga, Centroabastos	9.146	11.250	9.965		+	Cúcuta, La Nueva Sexta	1.417	1.667	1.528		=
						Pamplona (Norte de Santander)	1.583	1.583	1.583		=
						Santa Marta (Magdalena)	1.167	1.167	1.167		=
						Sincelejo (Sucre)	2.083	2.292	2.200		=
						Valledupar, Mercado Nuevo	1.083	1.167	1.139		=

Tendencias:

- (---) Variación mayor al -20 %
 (--) Variación entre -10 % y -20 %
 (-) Variación entre 0 % y -10 %

- (=) Variación igual a 0 %
 (+) Variación entre 0 % y 10 %
 (++) Variación entre 10 % y 20 %
 (+++) Variación mayor al 20 %
 (n.d.) No determinado

Precios de la panela

A lo largo de la presente semana, en Güepsa (Santander) se registró un alza del precio de la panela cuadrada, tanto blanca como morena, del 2,63%. Se evidenció poca salida de producto al mercado procedente de las veredas El Platanal y Calichal, de Güepsa, así como del municipio de San Benito. Llegaron comerciantes procedentes de Villavicencio, Vélez, Barbosa, Güepsa (Santander) y Santana (Boyacá). Toda la panela se vendió y el mercado fue rápido. El kilo de panela cuadrada morena se negoció a \$3.900.

Tabla 1. Precios por kilo de la panela cuadrada blanca 2016-2017 (24 de diciembre al 27 de enero)

Mercados	Diciembre		Enero		
	24 al 30	31 al 6 de enero	7 al 13	14 al 20	21 al 27
Charalá (Santander)	3.688	n.d.	3.688	3.688	3.688
Güepsa (Santander)	3.700	n.d.	3.700	3.800	3.900
Moniquirá (Boyacá)	3.600	3.750	3.750	3.750	
San Gil (Santander)	3.725	3.775	3.675	3.675	3.725
Santana (Boyacá)	3.799	3.799	3.799	3.799	3.789
Vélez (Santander)	3.800	3.800	3.800	3.800	3.800

Fuente: DANE, Sipsa. Cálculos: DANE.

De la misma forma, en Caparrapí (Cundinamarca) la oferta de panela fue baja. Además, la comercialización fue poca por ausencia de compradores ante los altos precios de semana anteriores. El producto se vendió a los mercados de Bogotá y la Costa Atlántica. En el caso de la panela redonda morena, el aumento fue del 3,13%, ofreciéndose el kilo a \$3.300.

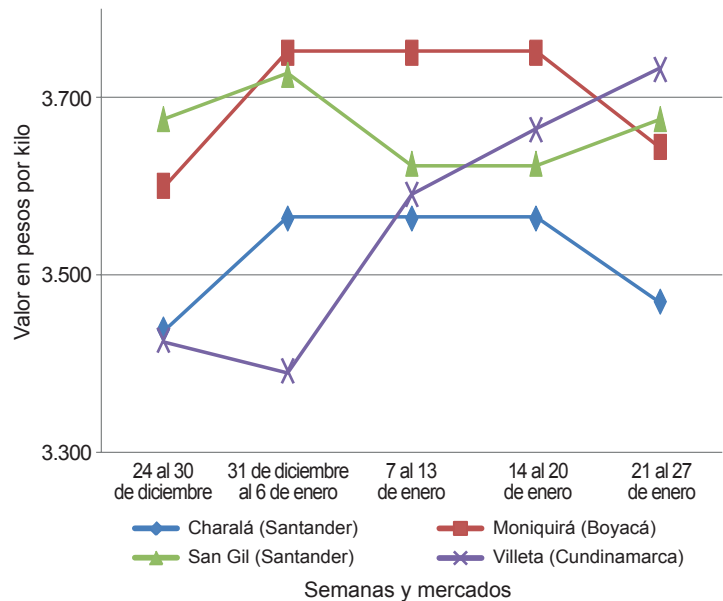
En Yolombó también subió ligeramente la cotización de la penal redonda morena. Hubo buena participación de productores ya que el clima ha favorecido la producción de caña y, por ende, la molienda, pero además

Tabla 2. Precios por kilo de la panela cuadrada morena 2016-2017 (24 de diciembre al 27 de enero)

Mercados	Diciembre		Enero		
	24 al 30	31 al 6 de enero	7 al 13	14 al 20	21 al 27
Caparrapí (Cundinamarca)	3.276	n.d.	3.383	3.439	3.467
Charalá (Santander)	3.438	3.563	3.563	3.563	3.469
Güepsa (Santander)	3.700	n.d.	3.700	3.800	3.900
Moniquirá (Boyacá)	3.600	3.750	3.750	3.750	
Nocaima (Cundinamarca)	3.419	n.d.	3.450	3.656	3.657
San Gil (Santander)	3.675	3.725	3.625	3.625	3.675
Santana (Boyacá)	3.699	3.699	3.699	3.699	3.699
Vélez (Santander)	3.800	3.800	3.800	3.800	3.800
Villeta (Cundinamarca)	3.426	3.391	3.590	3.663	3.731

Fuente: DANE, Sipsa. Cálculos: DANE.

Gráfico 9. Comportamiento del precio de la panela cuadrada morena 2016-2017 (24 de diciembre al 27 de enero)



Fuente: DANE, Sipsa.

hubo amplia participación de compradores. La producción se destinó para los mercados de los departamentos de Santander, Córdoba y Antioquia. Llegó panela del corregimiento de La Floresta y de las veredas Cachumbal, La Jergona, El Oso y El Rubí, de Yolombó, así como de los municipios de Vegachí y Yalí (Antioquia). El kilo se negoció a \$3.047.

Tabla 3. Precios por kilo de la panela en pastilla 2016-2017 (24 de diciembre al 27 de enero)

Mercados	Diciembre		Enero		
	24 al 30	31 al 6 de enero	7 al 13	14 al 20	21 al 27
Caparrapí (Cundinamarca)	3.789	n.d.	3.990	3.938	3.944
Nocaima (Cundinamarca)	4.031	n.d.	4.000	4.055	4.025
Villeta (Cundinamarca)	3.922	4.031	4.271	4.211	4.203

Fuente: DANE, Sipsa. Cálculos: DANE.

Asimismo, en San Gil (Santander) se observó un leve incremento en la cotización de la panela cuadrada morena y blanca. La oferta disminuyó y solo se contó con panela procedente de Mogotes, Ocamonte y Valle de San José (Santander), pues en estos municipios las moliendas disminuyeron pues no hay disponibilidad de materia prima. A lo anterior se sumaron las mayores ventas, ya que con el inicio de la actividad escolar aumentó la demanda. En el caso de panela blanca, por


Tabla 4. Precios por kilo de la panela redonda morena 2016-2017 (24 de diciembre al 27 de enero)

Mercados	Diciembre	Diciembre	Enero		
	24 al 30	31 al 6 de enero	7 al 13	14 al 20	21 al 27
Caparrapí (Cundinamarca)	3.000	n.d.	3.000	3.200	3.300
Yolombó (Antioquia)	3.307	3.125	3.057	2.995	3.047

Fuente: DANE, Sipsa. Cálculos: DANE.

ejemplo, el kilo se vendió a \$3.725, 1,36% más que la semana anterior.

De la misma forma, en Villeta se incrementó el precio de la panela cuadrada morena, mientras que la de la panela en pastilla no varió. El mercado terminó temprano debido al bajo volumen que llegó; el destino del producto en su mayoría fue para la capital del país,

la Costa Atlántica, Villavicencio y algunos municipios aledaños a la ciudad de Bogotá. El kilo de panela en pastilla se negoció a \$4.203 y la cuadrada a \$3.731.

En cambio, en Charalá (Santander) bajo la cotización de la panela cuadrada morena en un 2,64% y el kilo se comercializó a \$3.469. Hubo mayor ingreso desde los municipios de Cincelada, Ocamonte, Charalá y Guacamayo (Santander), donde es buena la producción.

Por último, en Vélez (Santander) y Santana (Boyacá) se registró estabilidad en las cotizaciones de la panela. En el primer municipio ingresó producto desde las veredas de San Imidio y Santa Bárbara y de los municipios de San José de Pare y Gámbita (Boyacá), mientras que al segundo lo hizo desde las veredas La Loma y Roperero del municipio de Chipatá.



@DANE_Colombia



/DANEcolombia



/DANEcolombia

