


Comportamiento de los precios

Aumentó la oferta de papa



Fuente: DANE.

El Departamento Administrativo Nacional de Estadística (DANE), por medio del Sistema de Información de Precios y Abastecimiento del Sector Agropecuario (Sipsa), comunicó que durante la semana del 20 al 26 de mayo del 2017 bajaron las cotizaciones de las frutas y los tubérculos, mientras que se incrementaron las de las hortalizas.

Cayeron los precios mayoristas de las frutas, especialmente del maracuyá, el limón Tahití, la naranja Valencia, el lulo, las mandarinas arrayana y común, el banano criollo, el mango Tommy, el aguacate papelillo, la piña gold y el melón Cantalup. Se registró un aumento en la producción de maracuyá en Santander, Valle del Cauca, Caldas y Antioquia, lo que ocasionó el descenso de los precios.

También, se redujeron las cotizaciones de los tubérculos, principalmente de las papas única, suprema, parda pastusa, criolla y capira, el plátano hartón, la yuca lca y el ñame espino. La reducción en los precios de la papa única se dió por el incremento en la recolección en Santander, Norte de Santander, Nariño y la Sabana de Bogotá.

En el grupo de las hortalizas se incrementaron las cotizaciones de la zanahoria, la habichuela, la lechuga Batavia, la cebolla junca, la ahuyama, la espinaca, el repollo verde y el pepino cohombro. En el caso de la zanahoria, el incremento de las cotizaciones obedeció a la reducción en la producción en la Sabana de Bogotá y Nariño, donde las lluvias afectaron la recolección.

Informe de contexto

Las papas perdidas: nativas, propias y ancestrales

Algo que define a los colombianos es la capacidad de reescribir su historia, la misma que hoy abre un nuevo capítulo gracias a las papas multicolor que se encuentran en el Altiplano Cundiboyacense y que hoy celebran como un regalo que va desde la tierra a la mesa.

Quizás la historia nos transporte algunos cientos de años atrás, cuando los cultivos de las primeras papas brotaban junto al lago Titicaca, principal testigo de lo que hoy es uno de los recuentos con la cultura culinaria más significativa de los últimos años. Así comienza el recorrido de Oscar René González Buitrago, un joven cocinero que, gracias a las historias y leyendas de su padre y abuelo y al interés por ir más allá de lo surrealista, encontró la máxima expresión de lo que se conoce como la papita de nuestra tierra.

«La historia comenzó como un relato que se cuenta de generación en generación y cuando llegó a mí, me di cuenta que las protagonistas de ese cuento habían desaparecido por completo de los mercados y de ahí creció mi interés por saber más de ellas. Entonces me puse en la tarea de buscarlas e investigarlas; comencé buscando a los peruanos y descubrí que tienen más de 4 mil variedades de papa de colores; en este camino me encontré que países como Bolivia, Ecuador y algunas regiones de Venezuela, también producen estos tubérculos y me surgió una pregunta: si nosotros somos Andes, ¿habrá posibilidad de encontrarlas en Colombia? Así que por medio de internet y conocidos, encontré a Jorge Briceño, quien era el punto de referencia y la persona que todo el mundo me recomendaba para que le hablara de mi búsqueda», contó Oscar.

CONTENIDO

	pág.		pág.
Comportamiento de los precios	1	Verduras y hortalizas	6
Informe de contexto	1	Frutas frescas	14
Indicador de abastecimiento	3	Tubérculos, raíces y plátanos	24
Lo que más sube, lo que más baja	5	Granos, carnes y procesados	28



Hace seis meses Óscar abrió su restaurante al que llamó «60 Nativas», en honor al número de tipos de papas que había redescubierto hasta el momento de la inauguración; hoy este número se ha elevado gracias a las prácticas agrícolas de los campesinos. «Mi intención inicial siempre ha sido poder retomar la producción de estas papas y regresárselas a los colombianos; hoy hemos encontrado al alrededor de unas 72 especies más, solo en Cundinamarca y Boyacá. Ahora estamos hablando con comunidades indígenas en el departamento de Nariño, que nos han confirmado que tienen entre 118 y 124 variedades», complementó. Y es que si en la infancia de algunos colombianos un pollito tinturado artificialmente con colores vivos era motivo de alegría, entonces ahora poder identificar 72 tipos de papa arco iris y naturales en nuestro país, gracias a nuestros campesinos e indígenas, es motivo de orgullo.

«Hay estudios que respaldan la búsqueda de las papas multicolores, sin embargo nosotros seguimos llamándolas con los nombres que les otorgan los indígenas, porque si les cambiamos por un número se pierde la historia, el proceso y el encuentro. Esa también es una razón para seguir hablando de la pacha negra, la abejona, la tornilla blanca, la borrega crema, la tornilla mambra, la manzana, el beso de novia, la calavera, entre otras especies de papa que son denominaciones que llevan magia y algo qué contar». En efecto, ante los ojos de las personas que aún desconocen este maravilloso producto, estas papas serían llamadas extrañas; sin embargo, al saber que son tan propias y autóctonas como la cumbia o la salsa, y que son una de las principales fuentes de alimento en el mundo, es casi imposible no sentir algún tipo de afecto casi de inmediato.

«Hemos encontrado muchas variedades de papa, aunque para ser honesto siempre pongo de ejemplo el primer género que encontré, que fue la pacha negra, la cual tiene forma alargada y por dentro tiene unas vetas rojas, las mismas que encontré en la zona de Tierra Negra, una vereda que queda entre los municipios de Ventaquemada y Boyacá, en el departamento de Boyacá, y fueron nuestros indígenas los que la bautizaron con ese nombre. En esta parte del país clasifican las papas en purejas, criollas y chauchas. Las purejas son las que todos conocen, como la sabanera; las criollas son las comunes, y las chauchas son las alargadas. Con este último nombre ocurre algo muy bonito y es que en la zona nariñense hay muchas más historias; ellos las llaman papas ancestrales y en su idioma las llaman chauchas, que significa común, es decir que desde siempre ha sido un alimento común y natural dentro de nuestra evolución como sociedad», continuó.



Fuente: @60nativas.

Cabe anotar que estas papas son producto de una técnica de sembrado, que en la mayoría de los casos proporcionan una papa 100% orgánica, así como otras que con buenas prácticas agrícolas tienen el sabor y el tamaño adecuado. Estas nunca son fumigadas o alteradas por medio de químicos. «Estos productos ya vienen con su color, con ese almidón natural que los caracteriza, que es tan específico y único. En el momento del crecimiento, la tierra potencializa el color de la papa, lo que significa que dependiendo de la forma del sembrado y la altura en donde se cosecha, el matiz de este tubérculo es más fuerte o más difuminado. Por esto, no es lo mismo una abejona que se cultiva en el departamento de Boyacá, que una cultivada en Cundinamarca, pues en la primera región es un poco más claro el tono, mientras que en la segunda las vetas moradas pueden ser más intensas o cubrir toda la papa».

Óscar no es el único que se encarga de dar a conocer este tipo de papas nativas o ancestrales; por el contrario, a este movimiento se han sumado cocineros, agricultores y hasta los mismos indígenas, que ahora están más motivados que nunca.

«El restaurante ofrece todo lo relacionado con la papa que los agricultores nos surten y, en ocasiones, hablamos con los clientes para explicarles la variedad de papa que tenemos en el menú; esto con la idea de que si regresan, puedan comprender que cocinamos con las papas que estén en cosecha. Este es un trabajo (de producción y recolección) aproximado entre 4 y 5 años para que siempre haya papa. Lo importante es que los clientes han aceptado que no siempre encuentran las mismas papas, sino varieda-

des distintas o desconocidas; a mí me gusta llamarlas las papas perdidas y mi trabajo por ahora, además de cocinar, es devolvérselas a los colombianos y creo que todo esto va por buen camino. De hecho, el éxito del restaurante ha sido la papa y ha hecho que varios restaurantes y en especial los cocineros lleguen a preguntar si podemos surtirles papa; esto ha sido una locura y ahora son 23 restaurantes que utilizan como insumo las papas nativas. Honestamente, lo que me interesa es ayudar al campesino y a los indígenas con su producto, por lo que esta ha sido una experiencia muy bonita y al día de hoy el campesino está contento y agradecido con este reencuentro».

Al parecer, las papas no son el único alimento que a raíz de esta investigación pretende resurgir hacia las mesas de comensales y centros de acopio. «Este proyecto, más que un restaurante o una boutique, pasa a ser un movimiento que rescata lo nuestro. Entonces algunas personas llegan al restaurante con cubios de mil colores, mazorcas de otros tantos, al igual que de tomates. Recuerdo que hace algunos días llegó alguien con una variedad de 60 tomates cherry, que tampoco sabía que existían. Pero hay que hacer las cosas bien y por ahora nos enfocamos en la papa; quizás más adelante podamos darle relevancia a otro ingrediente», concluyó.

Indicador de abastecimiento de alimentos

Mayor oferta de frutas

El abastecimiento en los mercados mayoristas de Mercar, Barranquillita, Granabastos, Corabastos, Pa-loquemao, Plaza Las Flores, Plaza Samper Mendoza, Centroabastos, Cavasa, Santa Helena, Bazurto, Cenabastos, La Nueva Sexta, Centro de Acopio de Ipiales, Central Mayorista de Antioquia, Plaza Minorista José María Villa, Surabastos, Mercasa, Complejo de Servicios del Sur y la Central de Abastos de Villavicencio, para las semanas del 11 al 17 y del 18 al 24 de mayo de 2017, registró un incremento del 3,19%.

De este modo, el grupo de las frutas registró un alza en sus inventarios del 8,10%; las verduras y hortalizas un incremento de su oferta en un 4,84%, y los tubérculos, raíces y plátanos un aumento en el aprovisionamiento del 1,94%; mientras que la categoría de otros grupos, en la que se encuentran las carnes, los procesados, los granos, los cereales, los lácteos, los huevos y los pescados, registró una disminución en sus volúmenes del 3,18%.

Los mercados mayoristas que reportaron crecimiento en el abastecimiento de alimentos fueron: el Centro de Acopio de Ipiales, en el cual los inventarios subieron un 14,29% por el grupo de los tubérculos, raíces y plátanos, que ascendió en un 22,64%, ya que entró mayor cantidad de papa criolla y papas negras; en Mercar, en Armenia, la oferta aumentó en un 13,04 %, por un alza en el ingreso de alimentos procesados en un 73,11%, especialmente de arroz y sal yodada; en Medellín, en los mercados de la Central Mayorista de Antioquia y la Plaza Minorista José María Villa, sus volúmenes crecieron un 9,16% debido al mayor abastecimiento de frutas en un 14,34% por la entrada de guayaba pera y aguacate común. En Cartagena, en la central de Bazurto, la oferta

de productos aumentó en un 8,52% por el aumento en el ingreso de frutas en un 26,27%, principalmente por la piña perolera y la naranja Valencia; en Corabastos, Pa-loquemao, Las Flores y Samper Mendoza, de Bogotá, se presentó un crecimiento en el acopio del orden del 6,64%, observándose un incremento de las frutas en el 12,20%, ya que mejoró la oferta de mandarina arrayana y otros mangos; respecto a Surabastos, en Neiva, se registró mayor aprovisionamiento en un 5,25%, hecho que obedeció al mayor flujo de frutas en un 15,90% por la buena entrada de piña Gold y naranjas; en el Complejo de Servicios del Sur, en Tunja, se presentó un alza del 2,85%, ya que las verduras y hortalizas incrementaron su oferta en un 40,96%, destacándose el movimiento de cebolla junca y chόcolo mazorca.

Por el contrario, en Centroabastos, en Bucaramanga, se registró una disminución en los volúmenes de alimentos en un 20,74%, al caer el abastecimiento de tubérculos, raíces y plátanos en un 31,74%, debido a la menor entrada de papa parda pastusa y papa única; en la Central de Abastos de Villavicencio, el aprovisionamiento tuvo un descenso del 6,30% ante la caída en la oferta de tubérculos, raíces y plátanos en un 6,30%, debido a la poca entrada de papas negras y yuca; y finalmente en Cavasa y Santa Helena, en Cali, el abastecimiento bajó un 5,62% por el menor volumen de procesados, que descendió en un 24,38% como resultado de la disminución en los despachos de harinas y azúcar.

Así, la participación para la semana comprendida del 18 al 24 de mayo de 2017, en el acumulado de los mercados, fue de la siguiente manera: los tubérculos, raíces y plátanos con el 31,30 %, seguidos de las verduras y hortalizas con el 25,84 %, las frutas frescas con un 25,17 % y otros grupos (carne, procesados, granos, cereales, lácteos, huevos y pescados) con un 17,68%.



Evolución del abastecimiento por ciudad

Total mercados

Grupo	11 al 17 mayo	18 al 24 mayo	Variación (%)
Frutas	23.690	25.608	8,10
Tubérculos, raíces y plátanos	31.236	31.844	1,94
Verduras y hortalizas	25.075	26.287	4,84
Otros grupos	18.579	17.987	-3,18
Total general	98.580	101.726	3,19

Armenia, Mercar

Grupo	11 al 17 mayo	18 al 24 mayo	Variación (%)
Frutas	457	529	15,63
Tubérculos, raíces y plátanos	669	662	-1,04
Verduras y hortalizas	420	392	-6,74
Otros grupos	275	477	73,11
Total	1.822	2.059	13,04

Barranquilla, Barranquillita y Granabastos

Grupo	11 al 17 mayo	18 al 24 mayo	Variación (%)
Frutas	1.670	1.837	10,04
Tubérculos, raíces y plátanos	2.309	2.334	1,07
Verduras y hortalizas	1.253	1.253	0,04
Otros grupos	2.373	2.091	-11,88
Total	7.605	7.515	-1,17

Bogotá, D.C., Corabastos, Paloquemao, Las Flores y Samper Mendoza

Grupo	11 al 17 mayo	18 al 24 mayo	Variación (%)
Frutas	10.631	11.929	12,20
Tubérculos, raíces y plátanos	13.230	13.456	1,71
Verduras y hortalizas	12.272	13.464	9,72
Otros grupos	4.502	4.483	-0,42
Total	40.635	43.332	6,64

Bucaramanga, Centroabastos

Grupo	11 al 17 mayo	18 al 24 mayo	Variación (%)
Frutas	1.636	1.355	-17,19
Tubérculos, raíces y plátanos	1.805	1.232	-31,74
Verduras y hortalizas	1.632	1.391	-14,78
Otros grupos	218	216	-0,84
Total	5.292	4.195	-20,74

Cali, Cavasa y Santa Helena

Grupo	11 al 17 mayo	18 al 24 mayo	Variación (%)
Frutas	1.992	1.729	-13,20
Tubérculos, raíces y plátanos	3.216	3.457	7,50
Verduras y hortalizas	1.825	2.000	9,59
Otros grupos	2.923	2.210	-24,38
Total	9.956	9.397	-5,62

Cartagena, Bazarzo

Grupo	11 al 17 mayo	18 al 24 mayo	Variación (%)
Frutas	528	667	26,27
Tubérculos, raíces y plátanos	1.164	1.219	4,76
Verduras y hortalizas	690	834	20,90
Otros grupos	433	335	-22,74
Total	2.815	3.055	8,52

Cúcuta, Cenabastos y La Nueva Sexta

Grupo	11 al 17 mayo	18 al 24 mayo	Variación (%)
Frutas	725	810	11,78
Tubérculos, raíces y plátanos	1.734	1.793	3,41
Verduras y hortalizas	900	919	2,18
Otros grupos	1.406	1.207	-14,14
Total	4.765	4.730	-0,73

Ipiales, Centro de Acopio

Grupo	11 al 17 mayo	18 al 24 mayo	Variación (%)
Frutas	20	17	-16,88
Tubérculos, raíces y plátanos	474	581	22,64
Verduras y hortalizas	403	428	6,03
Total	897	1.026	14,29

Medellín, CMA y Plaza Minorista José María Villa

Grupo	11 al 17 mayo	18 al 24 mayo	Variación (%)
Frutas	4.309	4.928	14,34
Tubérculos, raíces y plátanos	4.292	4.701	9,52
Verduras y hortalizas	4.071	3.974	-2,38
Otros grupos	5.435	6.164	13,42
Total	18.108	19.767	9,16

Neiva, Surabastos

Grupo	11 al 17 mayo	18 al 24 mayo	Variación (%)
Frutas	365	423	15,90
Tubérculos, raíces y plátanos	665	720	8,25
Verduras y hortalizas	557	551	-1,13
Otros grupos	184	171	-7,37
Total	1.772	1.865	5,25

Pereira, Mercasa

Grupo	11 al 17 mayo	18 al 24 mayo	Variación (%)
Frutas	541	570	5,29
Tubérculos, raíces y plátanos	267	400	49,83
Verduras y hortalizas	379	331	-12,55
Otros grupos	632	444	-29,81
Total	1.819	1.745	-4,08

Tunja, Complejo de Servicios del Sur

Grupo	11 al 17 mayo	18 al 24 mayo	Variación (%)
Frutas	489	473	-3,43
Tubérculos, raíces y plátanos	736	706	-4,01
Verduras y hortalizas	276	389	40,96
Otros grupos	40	17	-57,41
Total	1.541	1.584	2,85

Villavicencio, Central de Abastos de Villavicencio

Grupo	11 al 17 mayo	18 al 24 mayo	Variación (%)
Frutas	326	343	5,11
Tubérculos, raíces y plátanos	675	581	-13,84
Verduras y hortalizas	396	360	-9,15
Otros grupos	157	172	9,64
Total	1.554	1.456	-6,30

Lo que más sube, lo que más baja

Ciudades	Lo que más sube	Lo que más baja
Barranquilla	Pepino cohombro, ají topito dulce, zanahoria bogotana, pimentón, repollo blanco, patilla, azúcar sulfitada.	Cebolla cabezona blanca, cebollas cabezonas rojas ocañera y peruana, cebolla junca Berlín y Aquitania, remolacha, tomates chonto y Riogrande bumangués, mango de azúcar, limón común Ciénaga, mango Tommy, limón Tahití, aguacate común, lulo, maracuyá valluno y santandereano, papa criolla sucia.
Bogotá, D. C.	Espinaca, lechuga crespa verde, acelga, lechuga Batavia, zanahoria, tomates chonto y larga vida, calabacín, guayaba pera, papaya Maradol, tomate de árbol, mora de Castilla, ciruela y pera importadas, aguacate Hass, papas sabanera y criollas limpia y sucia, plátano guineo, frijoles radical, nima calima y cargamanto rojo, azúcar morena.	Cebollas cabezonas blanca y roja; cebolla puerro; pepino cohombro y de rellenar; haba verde; rábano rojo; coles; frijol verde cargamanto; calabaza; ahuyamín; brócoli; gulupa; maracuyá; uva Isabela; melón Cantalup; mandarina arrayana; patilla baby; limón Tahití; curuba; papas R-12 roja, superior y rubí; alas de pollo sin costillar; panela cuadrada morena.
Bucaramanga	Brócoli, lechuga Batavia, habichuela, repollo blanco, espinaca, zanahoria, ahuyama, arveja verde en vaina, badea, aguacate común, uva importada, tomate de árbol, uchuva, manzana verde importada, aguacate papelillo, yuca criolla, papa Ica Huila, azúcar sulfitada y refinada, rabadillas de pollo, blanquillo entero fresco.	Cebolla cabezona blanca y roja importada, cebolla junca Aquitania, pimentón, tomate Riogrande, frijol verde en vaina, remolacha, ciruela roja, maracuyá, tangelo, uva Isabela, naranja Valencia, guanábana, limón Tahití, mandarina común, granadilla, guayaba pera, papas única y criolla limpia, arracacha amarilla, tilapia roja entera fresca.
Cali	Zanahoria, pepino cohombro, remolacha bogotana, cebolla junca Aquitania, frijol verde cargamanto, mora de Castilla, kiwi, tomate de árbol, patilla, aguacate papelillo, manzana royal gala importada, papa criolla limpia, arracacha amarilla, azúcar sulfitada, pierna pernil con rabadilla, queso cuajada.	Tomates larga vida y chonto regional; habichuela; cebolla cabezona blanca bogotana; limón Tahití; banano criollo; fresa; mandarina Oneco; uva importada e Isabela; limón común valluno; papas suprema, única y capira; yuca Ica; carne de res falda; quesos Caquetá y costeño.
Cartagena	Habichuela; zanahoria bogotana; cebolla junca Berlín; ahuyama; guayaba pera; azúcar sulfitada; carne de res costilla, lomo fino, sobrebarriga y falda.	Tomates chonto y Riogrande bumangués, remolacha, cebolla cabezona blanca, cebollas cabezonas rojas peruana y ocañera, ají topito dulce, maracuyá valluno, limón Tahití, mandarina común, guayaba común, papas única y criolla limpia, lenteja importada.
Cúcuta	Arveja verde en vaina, zanahoria, habichuela, coliflor, brócoli, cebolla junca Berlín, lechuga Batavia, ajo, chócolo mazorca, melón Cantalup, papaya Maradol, fresa, pitahaya, arracacha amarilla, papa criolla limpia, maíz pira, huevo rojo extra, arroz de primera, arveja seca importada verde y amarilla.	Cebolla cabezona blanca y roja; remolacha regional; calabaza; apio; tomate chonto; limón Tahití y común; aguacate común; patilla; ciruela roja; mango de azúcar; maracuyá; guayaba común; papas suprema, única y parda pastusa; plátano hartón verde y maduro; yuca criolla; carne de res lomo de brazo; murillo; queso cuajada; carne de res morrillo; carne de cerdo costilla.
Medellín	Espinaca, habichuela, zanahoria larga vida, berenjena, repollo blanco y morado, coles, frijol verde cargamanto, lechuga Batavia, pera importada, uva importada, manzanas importadas, limón común, mango común, tomate de árbol, maracuyá antioqueño, kiwi, aguacate común, plátano guineo, carne de cerdo lomo sin hueso y costilla, huevo B blanco y rojo.	Brócoli, tomates larga vida y chonto regional, cebolla cabezona blanca, coliflor, arveja verde en vaina, chócolo mazorca, remolacha, acelga, fresa, limón Tahití y mandarino, mandarina Oneco, maracuyá valluno, papaya hawaiana, gulupa, aguacate Hass, guayaba manzana, uchuva, naranja Valencia, arracacha blanca, papas capira y R-12 negra, plátano hartón verde y maduro, maíz amarillo cáscara importado y trillado.
Pereira	Cebolla junca, habichuela, zanahoria bogotana, frijol verde en vaina, tomate riñón valluno, repollo blanco bogotano, ahuyama, mango reina, tangelo, limón Tahití y común, mora de Castilla, naranja Sweet.	Cebolla cabezona blanca; arveja verde en vaina; repollo blanco; coliflor; maracuyá; guayaba agria; mango común; tomate de árbol; aguacate papelillo; limón mandarino; piña gold; papas única, parda pastusa, rubí y criolla limpia; carne de res lomo fino.



Verduras y hortalizas

Subieron las cotizaciones de la zanahoria



Fuente: DANE.

A lo largo de la semana se incrementaron los precios de la zanahoria debido a que los cultivos establecidos en el Altiplano Cundiboyacense se han visto afectados por las constantes lluvias. Esta situación se registró en veintiocho de los treinta mercados donde se negoció. En Cúcuta y Bogotá D. C., por ejemplo, el kilo se vendió a \$2.238 y a \$2.789, respectivamente; 11,71 %, en promedio, más que la semana anterior.

También subieron las cotizaciones mayoristas de la habichuela, la lechuga Batavia, la ahuyama, la cebolla junca, la espinaca y el repollo verde. En el caso de la habichuela, el alza del precio se presentó en treinta y dos de los cuarenta y tres mercados donde se negoció, como consecuencia del menor nivel de ingreso desde Lebrija, Los Santos, Floridablanca (Santander), Garagoa, La Capilla y Guateque (Boyacá), Manizales, Neira, Chinchiná (Caldas), Dagua, Pradera y Florida (Valle del Cauca). En Medellín y Bucaramanga, por ejemplo, el aumento superó el 20,00 %, ofreciéndose el kilo a \$1.916 y a \$1.221, respectivamente.

De la misma forma, aumentó el precio de la lechuga Batavia, esta vez en veintisiete de los treinta y ocho mercados donde se negoció. Los comerciantes informaron que esta situación obedeció al menor nivel de ingreso de la hortaliza de primera calidad, pues las constantes lluvias en la Sabana de Bogotá y el Oriente antioqueño han deteriorado la calidad del producto. En Tunja e Ibagué,

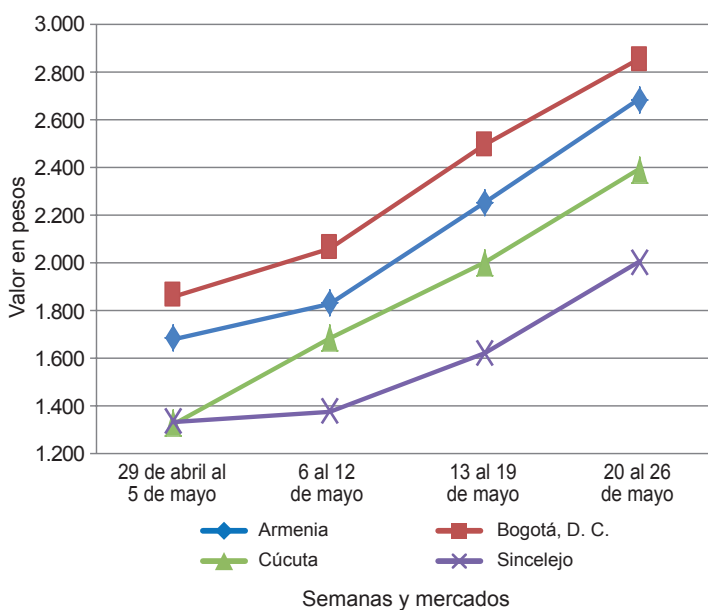
por ejemplo, el precio subió un 15,83 %, en promedio, ofreciéndose el kilo a \$993 y a \$1.240, respectivamente.

También subió la cotización de la cebolla junca debido a la menor producción en Villamaría (Caldas) y Pereira (Risaralda), así como en Aquitania (Boyacá). Esta situación se presentó en dieciséis de los veintidós mercados donde se negoció esta semana. En Armenia, por ejemplo, el kilo se vendió a \$1.744; un 24,66 % más que la semana anterior.

En contraste, se redujeron los precios de la cebolla cabeza blanca, la remolacha, el tomate chonto, la coliflor y el frijol verde en vaina. En el caso de la cebolla cabeza blanca, por ejemplo, cayó el precio al ingresar una mayor cantidad desde Boyacá y Cundinamarca, donde aumentaron los cultivos en etapa productiva. Esta situación se presentó en los treinta y dos mercados donde se negoció esta semana. En Cartagena, por ejemplo, el precio bajó un 11,45 % y el kilo se vendió a \$2.800.

Asimismo, cayó la cotización mayorista de la remolacha, esta vez en veintitrés de los veintisiete mercados donde se negoció. Se presentó mayor ingreso de producto de primera calidad desde Sogamoso y Duitama (Boyacá), donde mejoró el clima y se pudieron adelantar las recolecciones, lo que adujo la reducción del precio. En Manizales, por ejemplo, el descenso en el precio superó el 15,00 % respecto a la semana pasada.

Gráfico 1. Comportamiento de los precios de la zanahoria 2017 (29 de abril al 26 de mayo)



Fuente: DANE, Sipsa.

Cuadro 1. Mercados mayoristas. Precios de venta de verduras y hortalizas 2017 (20 al 26 de mayo)

Productos y mercados	Pesos por kilogramo				Tendencia	Productos y mercados	Pesos por kilogramo				Tendencia
	Mínimo	Máximo	Medio	Precios			Mínimo	Máximo	Medio	Precios	
Acelga						Ajo (continuación)					
Armenia, Mercar	933	1.067	1.022	-	Medellín, Central						
Barranquilla, Barranquillita	2.500	2.600	2.525	-	Mayorista de Antioquia	2.500	6.000	4.900	-		
Bogotá, D. C., Corabastos	500	600	583	+++	Pamplona (Norte de Santander)	1.250	1.500	1.333	--		
Bucaramanga, Centroabastos	1.500	1.500	1.500	==	Pasto, El Potrillo	4.000	5.000	4.458	+		
Chiquinquirá (Boyacá)	1.333	1.333	1.333	--	Pereira, La 41	3.889	4.667	4.444	+		
Duitama (Boyacá)	1.000	1.000	1.000	=	Pereira, Mercasa	3.889	5.000	4.537	-		
Florencia (Cáqueta)	1.500	1.600	1.533	+	San Gil (Santander)	2.200	2.400	2.267	+		
Ibagué, Plaza La 21	960	1.120	1.000	+	Sogamoso (Boyacá)	2.000	2.000	2.000	=		
Ipiales (Nariño), Ipiales somos todos	1.500	1.500	1.500	=	Tunja, Complejo de Servicios del Sur	2.800	3.200	3.020	=		
Medellín, Central					Villavicencio, CAV	3.000	4.000	3.583	=		
Mayorista de Antioquia	1.200	2.000	1.588	--	Ajo importado						
Neiva, Surabastos	1.250	1.875	1.542	+	Arauca (Arauca)	10.200	10.200	10.200	=		
Pamplona (Norte de Santander)	2.000	2.000	2.000	=	Armenia, Mercar	10.800	11.000	10.900	-		
Pasto, El Potrillo	2.000	3.000	2.542	++	Barranquilla, Barranquillita	10.000	10.500	10.192	-		
Sogamoso (Boyacá)	1.000	1.000	1.000	=	Barranquilla, Granabastos	10.000	10.500	10.308	-		
Tunja, Complejo de Servicios del Sur	900	1.000	960	+	Bogotá, D. C., Corabastos	11.000	11.000	11.000	+		
Ubaté (Cundinamarca)	500	500	500	=	Bucaramanga, Centroabastos	10.500	11.000	10.802	-		
Villavicencio, CAV	900	1.200	1.014	+	Cali, Cavasa	10.000	10.800	10.471	-		
Yopal (Casanare)	2.000	2.000	2.000	=	Cali, Santa Helena	11.000	11.000	11.000	+		
Ahuyama					Cartagena, Bazurto	10.800	11.000	10.950	=		
Arauca (Arauca)	1.000	1.000	1.000	=	Cartago (Valle del Cauca)	10.500	11.000	10.700	+		
Armenia, Mercar	1.000	1.200	1.050	+	Cúcuta, Cenabastos	11.000	11.200	11.017	-		
Barranquilla, Barranquillita	457	500	471	+	Ibagué, Plaza La 21	11.000	11.500	11.083	+		
Barranquilla, Granabastos	429	486	457	-	Ipiales (Nariño), Ipiales somos todos	11.000	12.000	11.611	-		
Bogotá, D. C., Corabastos	1.600	1.700	1.667	+	Manizales (Caldas)	11.000	12.000	11.375	+		
Bucaramanga, Centroabastos	900	1.000	927	+	Medellín, Central						
Cali, Cavasa	1.300	1.300	1.300	+	Mayorista de Antioquia	10.000	11.000	10.588	-		
Cali, Santa Helena	1.000	1.200	1.100	n.d.	Montería (Córdoba)	10.200	10.400	10.267	-		
Cartagena, Bazurto	857	971	912	+	Neiva, Surabastos	10.500	11.000	10.675	+		
Cartago (Valle del Cauca)	1.200	1.300	1.238	+++	Palmira (Valle del Cauca)	10.500	11.500	11.050	-		
Cúcuta, Cenabastos	800	1.000	936	+	Pasto, El Potrillo	11.000	11.500	11.125	+		
Duitama (Boyacá)	640	688	664	+	Pereira, La 41	11.000	11.200	11.033	-		
Ibagué, Plaza La 21	1.000	1.200	1.133	-	Pereira, Mercasa	10.000	11.000	10.319	-		
Manizales (Caldas)	1.000	1.600	1.342	++	Popayán (Cauca)	11.000	11.500	11.283	-		
Medellín, Central					Sincelejo (Sucre)	10.000	10.500	10.189	-		
Mayorista de Antioquia	800	1.000	896	+	Tuluá (Valle del Cauca)	11.000	11.500	11.150	-		
Medellín, Plaza					Valledupar, Mercabastos	10.500	10.500	10.500	=		
Minorista José María Villa	800	1.000	833	--	Apio						
Montería (Córdoba)	600	700	633	--	Arauca (Arauca)	1.667	1.667	1.667	=		
Palmira (Valle del Cauca)	900	1.000	950	=	Armenia, Mercar	650	750	717	-		
Pamplona (Norte de Santander)	1.000	1.000	1.000	=	Barranquilla, Barranquillita	1.200	1.300	1.225	-		
Pereira, La 41	1.000	1.300	1.217	+	Barranquilla, Granabastos	1.200	1.600	1.383	+		
Pereira, Mercasa	1.000	1.400	1.213	+	Bogotá, D. C., Corabastos	300	400	338	-		
Popayán (Cauca)	760	800	770	++	Bucaramanga, Centroabastos	833	1.000	979	+		
Rionegro (Antioquia)	1.000	1.150	1.084	-	Cali, Cavasa	765	882	824	-		
San Gil (Santander)	1.000	1.100	1.033	-	Cali, Santa Helena	706	765	716	+		
Santa Marta (Magdalena)	429	571	500	--	Cartagena, Bazurto	1.000	1.000	1.000	=		
Sincelejo (Sucre)	500	500	500	=	Cartago (Valle del Cauca)	960	1.120	1.053	-		
Socorro (Santander)	1.000	1.100	1.033	-	Chiquinquirá (Boyacá)	500	550	519	-		
Sogamoso (Boyacá)	700	800	778	+	Cúcuta, Cenabastos	667	1.000	808	-		
Tuluá (Valle del Cauca)	1.200	1.200	1.200	++	Duitama (Boyacá)	550	600	575	-		
Tunja, Complejo de Servicios del Sur	625	688	656	-	Ibagué, Plaza La 21	800	1.120	960	-		
Valledupar, Mercabastos	400	440	420	-	Ipiales (Nariño), Ipiales somos todos	2.000	2.000	2.000	++		
Valledupar, Mercadito Nuevo	400	500	433	--	Manizales (Caldas)	960	1.280	1.140	+		
Yopal (Casanare)	1.000	1.000	1.000	+	Marinilla (Antioquia)	200	350	285	--		
Ahuyamin (Sakata)					Medellín, Central						
Bogotá, D. C., Corabastos	1.000	1.260	1.108	-	Mayorista de Antioquia	400	700	549	-		
Duitama (Boyacá)	1.100	1.200	1.150	-	Medellín, Plaza						
Florencia (Cáqueta)	1.280	1.360	1.300	-	Minorista José María Villa	400	600	533	-		
Ibagué, Plaza La 21	1.400	1.800	1.633	-	Montería (Córdoba)	800	800	800	+		
Neiva, Surabastos	1.440	1.600	1.520	+	Neiva, Surabastos	1.000	1.500	1.217	-		
San Gil (Santander)	1.000	1.100	1.033	-	Palmira (Valle del Cauca)	1.167	1.250	1.198	n.d.		
Sogamoso (Boyacá)	846	923	872	-	Pamplona (Norte de Santander)	1.167	1.250	1.222	++		
Tunja, Complejo de Servicios del Sur	1.080	1.200	1.173	-	Pereira, La 41	1.000	1.250	1.111	-		
Villavicencio, CAV	1.400	1.700	1.533	-	Pereira, Mercasa	833	1.333	1.049	+		
Yopal (Casanare)	1.600	1.640	1.620	=	Rionegro (Antioquia)	500	800	669	-		
AjÍ topito dulce					Santa Marta (Magdalena)	867	1.000	947	+		
Barranquilla, Barranquillita	1.950	2.500	2.325	-	Sincelejo (Sucre)	800	1.000	931	+		
Cartagena, Bazurto	1.250	2.333	1.792	--	Sogamoso (Boyacá)	500	600	544	+		
Medellín, Central					Tuluá (Valle del Cauca)	1.000	1.083	1.063	+		
Mayorista de Antioquia	2.000	5.000	3.146	--	Tunja, Complejo de Servicios del Sur	500	600	533	+		
Montería (Córdoba)	1.750	2.000	1.860	+	Valledupar, Mercabastos	1.000	1.333	1.167	+		
Sincelejo (Sucre)	1.000	1.000	1.000	--	Villavicencio, CAV	900	1.200	1.025	+		
Ajo					Arveja verde en vaina						
Bogotá, D. C., Corabastos	5.400	6.000	5.967	+	Arauca (Arauca)	4.244	4.444	4.363	+		
Chiquinquirá (Boyacá)	3.600	3.800	3.675	=	Armenia, Mercar	2.640	3.200	2.860	+		
Cúcuta, Cenabastos	1.000	1.800	1.288	+	Barranquilla, Barranquillita	5.500	6.500	5.908	+		
Duitama (Boyacá)	2.000	2.000	2.000	=	Barranquilla, Granabastos	4.800	5.200	5.000	=		
Ipiales (Nariño), Ipiales somos todos	3.500	4.000	3.917	-	Bogotá, D. C., Corabastos	3.800	4.400	4.128	-		
Manizales (Caldas)	4.375	5.000	4.766	-	Bucaramanga, Centroabastos	3.600	4.000	3.840	+		
					Cartago (Valle del Cauca)	3.760	4.000	3.907	-		



**Cuadro 1. Mercados mayoristas. Precios de venta de verduras y hortalizas (continuación)
2017 (20 al 26 de mayo)**

Productos y mercados	Pesos por kilogramo				Tendencia	Productos y mercados	Pesos por kilogramo				Tendencia
	Mínimo	Máximo	Medio	Precios			Mínimo	Máximo	Medio	Precios	
Arveja verde en vaina (continuación)						Calabaza					
Chiquinquirá (Boyacá)	2.600	3.400	3.050		++	Bogotá, D. C., Corabastos	480	520	500		-
Cúcuta, Cenabastos	2.500	5.000	4.083		+++	Cúcuta, Cenabastos	333	444	403		-
Duitama (Boyacá)	2.800	3.000	2.900		+	Medellín, Central					
El Carmen de Viboral (Antioquia)	2.700	3.200	2.975		---	Mayorista de Antioquia	800	1.200	992		+
El Santuario (Antioquia)	2.500	3.600	2.925		---	Cebolla cabeza blanca					
Ibaqué, Plaza La 21	2.800	3.600	3.133		+	Arauca (Arauca)	2.440	2.820	2.687		-
Ipiales (Nariño), Ipiales somos todos	3.000	3.200	3.044		+	Armenia, Mercar	1.800	2.200	1.950		---
La Ceja (Antioquia)	3.500	3.700	3.550		n.d.	Barranquilla, Barranquillita	2.400	2.500	2.440		---
Manizales (Caldas)	3.500	4.000	3.750		++	Barranquilla, Granabastos	2.240	2.540	2.425		---
Marinilla (Antioquia)	3.200	3.500	3.396		-	Bogotá, D. C., Corabastos	2.000	2.400	2.089		---
Medellín, Central						Bucaramanga, Centroabastos	2.000	2.400	2.185		---
Mayorista de Antioquia	3.000	3.700	3.375		---	Cartagena, Bazurto	2.560	3.240	2.800		---
Medellín, Plaza						Cartago (Valle del Cauca)	2.292	2.604	2.435		---
Minorista José María Villa	3.500	4.000	3.675		---	Chiquinquirá (Boyacá)	2.000	2.400	2.200		---
Neiva, Surabastos	3.040	4.000	3.360		+	Cúcuta, Cenabastos	2.000	2.600	2.226		---
Palmira (Valle del Cauca)	2.800	3.200	2.983		-	Duitama (Boyacá)	2.000	2.000	2.000		---
Pamplona (Norte de Santander)	3.333	4.167	3.668		+++	Florencia (Caquetá)	2.100	2.280	2.205		---
Pereira, La 41	3.200	4.000	3.500		+	Ibaqué, Plaza La 21	1.800	2.560	2.216		---
Pereira, Mercasa	3.200	3.840	3.407		---	La Ceja (Antioquia)	2.500	3.000	2.625		---
Rionegro (Antioquia)	3.300	3.800	3.594		-	Manizales (Caldas)	2.200	2.600	2.400		---
San Gil (Santander)	3.600	4.000	3.831		+	Medellín, Central					
San Vicente (Antioquia)	3.300	3.500	3.400		---	Mayorista de Antioquia	2.174	3.600	2.748		---
Socorro (Santander)	3.600	4.000	3.707		++	Medellín, Plaza					
Sogamoso (Boyacá)	3.200	3.600	3.322		++	Minorista José María Villa	2.000	3.000	2.399		---
Sonsón (Antioquia)	3.000	3.000	3.000		++	Montería (Córdoba)	2.800	2.900	2.817		-
Tuluá (Valle del Cauca)	2.800	3.200	3.107		-	Pamplona (Norte de Santander)	1.800	2.400	2.146		---
Tunja, Complejo de Servicios del Sur	3.600	4.000	3.747		++	Pereira, La 41	1.700	2.600	2.117		---
Ubaté (Cundinamarca)	3.000	3.000	3.000		+++	Pereira, Mercasa	1.800	2.000	1.875		---
Villavicencio, CAV	3.600	4.000	3.792		+	Rionegro (Antioquia)	2.083	3.125	2.624		---
Yopal (Casanare)	3.542	3.750	3.646		++	San Gil (Santander)	2.000	2.400	2.144		---
Arveja verde en vaina pastusa						Santa Marta (Magdalena)	2.400	3.200	2.560		---
Cali, Cavasa	2.400	2.800	2.688		+	Sincelejo (Sucre)	2.200	2.300	2.244		---
Cali, Santa Helena	3.000	3.200	3.067		-	Socorro (Santander)	2.000	2.600	2.283		---
Manizales (Caldas)	3.500	4.000	3.750		++	Sogamoso (Boyacá)	1.800	1.900	1.811		---
Medellín, Central						Tunja, Complejo de Servicios del Sur	1.700	2.000	1.840		---
Mayorista de Antioquia	3.000	3.000	3.000		---	Ubaté (Cundinamarca)	2.000	2.000	2.000		---
Pasto, El Potrerillo	2.300	2.900	2.642		+	Valledupar, Mercabastos	2.200	2.600	2.428		---
Popayán (Cauca)	2.680	2.800	2.763		-	Villavicencio, CAV	2.000	2.400	2.283		---
Berenjena						Yopal (Casanare)	3.333	3.396	3.365		-
Armenia, Mercar	1.600	1.800	1.778		+	Cebolla cabeza blanca bogotana					
Barranquilla, Barranquillita	500	550	513		=	Cali, Cavasa	2.083	2.500	2.240		---
Bogotá, D. C., Corabastos	2.500	3.000	2.678		+	Cali, Santa Helena	2.083	2.917	2.569		---
Cartagena, Bazurto	1.375	1.500	1.448		+	Neiva, Surabastos	1.900	2.200	2.036		---
Manizales (Caldas)	2.000	3.000	2.458		+	Palmira (Valle del Cauca)	2.083	3.438	2.743		---
Medellín, Central						Tuluá (Valle del Cauca)	2.188	2.396	2.257		---
Mayorista de Antioquia	2.300	3.000	2.576		+++	Cebolla cabeza blanca importada					
Montería (Córdoba)	1.000	1.125	1.031		-	Cali, Cavasa	2.391	3.043	2.745		-
Sincelejo (Sucre)	667	667	667		-	Cebolla cabeza blanca pastusa					
Brócoli						Pasto, El Potrerillo	1.875	2.292	2.101		---
Armenia, Mercar	2.000	2.400	2.200		-	Popayán (Cauca)	2.875	3.021	2.964		-
Barranquilla, Barranquillita	5.500	6.000	5.742		-	Cebolla cabeza roja					
Barranquilla, Granabastos	4.500	5.000	4.750		=	Bogotá, D. C., Corabastos	2.600	3.800	3.100		---
Bogotá, D. C., Corabastos	4.000	5.000	4.250		-	Cúcuta, Cenabastos	3.125	4.167	3.588		---
Bucaramanga, Centroabastos	4.000	4.000	4.000		+++	Florencia (Caquetá)	3.440	3.560	3.485		---
Cali, Cavasa	1.800	2.500	2.142		+	Neiva, Surabastos	4.000	4.444	4.222		n.d.
Cali, Santa Helena	3.500	4.000	3.750		+	San Gil (Santander)	3.400	4.200	3.933		-
Cartagena, Bazurto	5.500	5.500	5.500		=	Cebolla cabeza roja importada					
Chiquinquirá (Boyacá)	1.500	1.800	1.663		-	Arauca (Arauca)	3.040	3.160	3.080		+
Cúcuta, Cenabastos	4.000	5.000	4.146		++	Bucaramanga, Centroabastos	2.708	3.958	3.177		---
Duitama (Boyacá)	2.000	2.300	2.150		++	Cali, Cavasa	3.778	4.000	3.889		-
Ibaqué, Plaza La 21	2.000	2.500	2.083		+	Ipiales (Nariño), Ipiales somos todos	3.043	3.478	3.261		+
Ipiales (Nariño), Ipiales somos todos	1.083	1.333	1.236		---	Medellín, Central					
Manizales (Caldas)	3.333	4.667	4.000		---	Mayorista de Antioquia	2.917	4.300	3.627		---
Marinilla (Antioquia)	2.000	2.100	2.017		+++	Montería (Córdoba)	3.400	3.500	3.433		-
Medellín, Central						Cebolla cabeza roja ocañera					
Mayorista de Antioquia	2.500	4.000	2.993		---	Barranquilla, Barranquillita	3.083	3.229	3.156		---
Neiva, Surabastos	4.500	5.000	4.825		-	Barranquilla, Granabastos	3.646	3.750	3.714		n.d.
Palmira (Valle del Cauca)	1.583	1.667	1.639		+	Cartagena, Bazurto	3.778	4.000	3.852		-
Pamplona (Norte de Santander)	2.500	2.500	2.500		+	Santa Marta (Magdalena)	3.404	5.000	4.036		---
Pasto, El Potrerillo	1.500	1.500	1.500		---	Sincelejo (Sucre)	3.286	3.429	3.369		---
Sogamoso (Boyacá)	1.400	1.600	1.511		---	Valledupar, Mercabastos	3.000	3.500	3.233		---
Tunja, Complejo de Servicios del Sur	1.500	2.000	1.690		+	Valledupar, Mercado Nuevo	3.000	3.500	3.233		---
Ubaté (Cundinamarca)	2.000	2.000	2.000		---						
Villavicencio, CAV	2.667	3.333	3.104		+						
Calabacín											
Bogotá, D. C., Corabastos	400	600	504		+						
Medellín, Central											
Mayorista de Antioquia	1.200	1.500	1.375		-						
Tunja, Complejo de Servicios del Sur	350	500	435		++						
Ubaté (Cundinamarca)	1.500	1.500	1.500		+++						

Cuadro 1. Mercados mayoristas. Precios de venta de verduras y hortalizas (continuación)
2017 (20 al 26 de mayo)

Productos y mercados	Pesos por kilogramo				Tendencia	Productos y mercados	Pesos por kilogramo				Tendencia
	Mínimo	Máximo	Medio				Mínimo	Máximo	Medio		
Cebolla cabezona roja peruana						Chócolo mazorca (continuación)					
Barranquilla, Barranquillita	3.444	3.889	3.739		--	Cartago (Valle del Cauca)	1.000	1.050	1.013		+
Barranquilla, Granabastos	3.333	4.289	3.970		--	Chiquinquirá (Boyacá)	1.100	1.200	1.163		-
Cartagena, Bazurto	3.804	4.022	3.877		--	Cúcuta, Cenabastos	509	636	563		+
Sincelejo (Sucre)	3.370	3.913	3.569		--	Duitama (Boyacá)	1.500	1.600	1.550		+
Valledupar, Mercabastos	3.556	4.000	3.889		-	Ibagué, Plaza La 21	880	960	947		++
Cebolla junca						Ipiales (Nariño), Ipiales somos todos	400	571	473		--
Arauca (Arauca)	1.519	1.593	1.556		-	Manizales (Caldas)	500	600	575		-
Armenia, Mercar	1.643	1.786	1.744		+++	Marinilla (Antioquia)	583	767	681		-
Bucaramanga, Centroabastos	938	1.563	1.325		+	Medellín, Central					
Cartago (Valle del Cauca)	1.360	1.600	1.480		+++	Mayorista de Antioquia	500	750	674		--
Chiquinquirá (Boyacá)	1.458	1.458	1.458		-	Medellín, Plaza					
Florencia (Caquetá)	1.680	1.760	1.710		+	Minorista José María Villa	533	667	583		-
Ipiales (Nariño), Ipiales somos todos	1.750	3.000	2.458		++	Neiva, Surabastos	1.120	1.280	1.173		+
La Ceja (Antioquia)	1.440	1.600	1.587		-	Pamplona (Norte de Santander)	545	727	655		++
Manizales (Caldas)	1.440	1.920	1.693		++	Pasto, El Potrerillo	286	429	354		--
Medellín, Central						Peñol (Antioquia)	583	708	649		-
Mayorista de Antioquia	1.765	2.500	2.045		+	Popayán (Cauca)	600	629	605		-
Medellín, Plaza						Rionegro (Antioquia)	714	857	791		++
Minorista José María Villa	1.500	2.500	2.045		++	San Gil (Santander)	1.500	1.750	1.625		+
Montería (Córdoba)	1.667	1.750	1.701		-	San Vicente (Antioquia)	667	750	704		+
Pereira, La 41	1.200	1.467	1.333		+++	Santa Marta (Magdalena)	900	900	900		+
Pereira, Mercasa	1.000	1.333	1.189		+++	Sincelejo (Sucre)	480	520	500		+
Rionegro (Antioquia)	1.500	2.000	1.688		+	Socorro (Santander)	1.500	1.625	1.542		-
Santa Marta (Magdalena)	1.267	1.500	1.343		-	Sogamoso (Boyacá)	1.800	1.900	1.822		-
Sincelejo (Sucre)	800	1.800	1.267		++	Sonsón (Antioquia)	550	600	575		=
Sonsón (Antioquia)	1.000	1.071	1.036		=	Tuluá (Valle del Cauca)	543	571	557		=
Ubaté (Cundinamarca)	1.000	1.000	1.000		+++	Tunja, Complejo de Servicios del Sur	1.200	1.500	1.370		+
Valledupar, Mercabastos	1.333	1.667	1.528		+++	Ubaté (Cundinamarca)	1.200	1.200	1.200		=
Villavicencio, CAV	1.167	1.667	1.472		++	Valledupar, Mercabastos	700	700	700		++
Yopal (Casanare)	1.667	1.667	1.667		+	Villavicencio, CAV	1.600	1.800	1.692		-
						Yopal (Casanare)	2.375	2.500	2.438		++
Cebolla junca Aquitania						Cidra					
Barranquilla, Barranquillita	1.233	1.500	1.375		--	Bogotá, D. C., Corabastos	800	1.000	878		-
Bogotá, D. C., Corabastos	1.333	2.000	1.639		+	Marinilla (Antioquia)	700	1.000	824		+++
Bucaramanga, Centroabastos	938	1.094	1.029		--	Medellín, Central					
Cali, Cavasa	1.778	1.778	1.778		+++	Mayorista de Antioquia	900	1.200	1.030		---
Cali, Santa Helena	1.333	1.778	1.556		+	Peñol (Antioquia)	400	700	549		+++
Duitama (Boyacá)	1.000	1.167	1.083		-	San Vicente (Antioquia)	700	800	738		+++
Ibagué, Plaza La 21	1.120	1.400	1.273		--	Villavicencio, CAV	1.200	1.440	1.260		+
Neiva, Surabastos	1.167	1.500	1.342		++	Cilantro					
San Gil (Santander)	1.520	1.760	1.662		=	Arauca (Arauca)	5.000	5.000	5.000		=
Sogamoso (Boyacá)	1.000	1.167	1.081		-	Armenia, Mercar	3.200	4.800	3.956		+++
Tuluá (Valle del Cauca)	2.044	2.044	2.044		-	Barranquilla, Barranquillita	4.200	7.000	5.450		+
Tunja, Complejo de Servicios del Sur	1.000	1.167	1.050		+	Bogotá, D. C., Corabastos	2.000	5.500	3.995		+++
						Bucaramanga, Centroabastos	12.000	16.000	14.567		+++
Cebolla junca Berlín						Cali, Cavasa	4.000	5.000	4.344		++
Barranquilla, Barranquillita	1.167	1.500	1.336		--	Cali, Santa Helena	3.500	4.000	3.750		+
Barranquilla, Granabastos	1.400	1.533	1.450		--	Cartagena, Bazurto	5.000	6.500	5.792		+++
Cartagena, Bazurto	1.667	1.833	1.778		+	Cartago (Valle del Cauca)	4.000	5.000	4.875		+++
Cúcuta, Cenabastos	781	1.563	1.224		++	Chiquinquirá (Boyacá)	3.750	3.750	3.750		+++
Pamplona (Norte de Santander)	938	1.406	1.172		++	Cúcuta, Cenabastos	5.000	10.000	7.417		++
Valledupar, Mercabastos	1.333	1.833	1.556		++	Duitama (Boyacá)	6.667	8.333	7.500		+++
						Florencia (Caquetá)	3.200	3.500	3.350		++
Cebolla junca pastusa						Ibagué, Plaza La 21	3.600	6.000	4.667		+++
Palmira (Valle del Cauca)	1.083	1.167	1.125		--	Ipiales (Nariño), Ipiales somos todos	1.800	3.000	2.383		+++
Pasto, El Potrerillo	800	1.244	1.048		++	La Ceja (Antioquia)	3.000	5.000	3.917		--
Popayán (Cauca)	1.156	1.244	1.217		--	Manizales (Caldas)	3.200	4.800	4.133		++
						Marinilla (Antioquia)	3.000	4.000	3.325		+++
Cebolla junca Tenerife						Medellín, Central					
Cali, Cavasa	1.500	2.000	1.656		+++	Mayorista de Antioquia	4.000	10.000	6.318		+++
Cali, Santa Helena	1.000	1.750	1.375		+	Medellín, Plaza					
Palmira (Valle del Cauca)	1.111	1.778	1.424		+	Minorista José María Villa	3.500	8.000	6.184		+++
						Montería (Córdoba)	8.000	9.000	8.708		++
Cebolla puerro						Neiva, Surabastos	4.667	8.000	6.556		+++
Bogotá, D. C., Corabastos	600	750	735		--	Palmira (Valle del Cauca)	3.000	3.500	3.188		+++
Cúcuta, Cenabastos	3.000	3.750	3.521		--	Pamplona (Norte de Santander)	1.667	2.000	1.889		++
Medellín, Central						Pasto, El Potrerillo	3.500	5.000	4.208		+++
Mayorista de Antioquia	1.500	2.000	1.886		-	Pereira, La 41	3.500	5.000	4.167		-
Pamplona (Norte de Santander)	2.000	2.500	2.250		=	Pereira, Mercasa	2.500	4.000	3.208		-
						Popayán (Cauca)	2.750	3.000	2.813		++
Cebollín chino						Rionegro (Antioquia)	3.500	7.000	5.413		+++
Barranquilla, Barranquillita	2.300	2.500	2.400		+	Santa Marta (Magdalena)	4.000	5.333	4.444		--
Cartagena, Bazurto	6.000	6.000	6.000		=	Sincelejo (Sucre)	6.000	8.000	6.667		+++
						Sogamoso (Boyacá)	6.667	10.000	7.407		+++
Chócolo mazorca						Tuluá (Valle del Cauca)	3.000	3.000	3.000		=
Armenia, Mercar	643	643	643		+++	Tunja, Complejo de Servicios del Sur	3.000	5.000	4.108		+++
Armenia, Retiro	500	643	590		+++	Ubaté (Cundinamarca)	5.000	5.000	5.000		+++
Barranquilla, Barranquillita	703	811	761		+	Valledupar, Mercabastos	2.500	3.000	2.833		++
Bogotá, D. C., Corabastos	1.800	2.000	1.956		-	Valledupar, Mercado Nuevo	2.500	3.000	2.833		++
Bucaramanga, Centroabastos	800	1.000	924		-	Villavicencio, CAV	5.000	6.000	5.292		+++
Cali, Cavasa	429	500	433		-	Yopal (Casanare)	6.000	6.000	6.000		+++
Cali, Santa Helena	429	500	464		=						
Cartagena, Bazurto	750	750	750		=						


Cuadro 1. Mercados mayoristas. Precios de venta de verduras y hortalizas (continuación)
2017 (20 al 26 de mayo)

Productos y mercados	Pesos por kilogramo				Tendencia	Productos y mercados	Pesos por kilogramo				Tendencia			
	Mínimo	Máximo	Medio	Precios			Mínimo	Máximo	Medio	Precios				
Coles						Frijol verde cargamanto (continuación)								
Barranquilla, Barranquillita	1.800	2.000	1.925	=	San Vicente (Antioquia)	1.700	1.900	1.800	-	Bogotá, D. C., Corabastos	1.200	1.200	1.200	--
Bogotá, D. C., Corabastos	1.200	1.200	1.200	--	Sogamoso (Boyacá)	1.900	2.000	1.978	--	Medellín, Central				
Medellín, Central					Sonsón (Antioquia)	1.500	1.600	1.550	--	Mayorista de Antioquia	900	1.500	1.090	++
Mayorista de Antioquia	900	1.500	1.090	++	Tuluá (Valle del Cauca)	2.800	3.040	2.900	-	Medellín, Plaza				
Medellín, Plaza					Tunja, Complejo de Servicios del Sur	2.000	2.400	2.147	-	Minorista José María Villa	800	1.000	933	=
Minorista José María Villa	800	1.000	933	=	Villavicencio, CAV	2.000	2.400	2.208	--					
					Yopal (Casanare)	3.333	3.542	3.438	+					
Coliflor					Frijol verde en vaina									
Armenia, Mercar	1.667	2.333	1.986	---	Arauca (Arauca)	2.933	3.333	3.111	+					
Barranquilla, Barranquillita	5.500	6.200	5.858	-	Armenia, Mercar	2.400	2.560	2.440	--					
Barranquilla, Granabastos	4.500	5.000	4.750	=	Barranquilla, Barranquillita	5.000	5.500	5.175	=					
Bucaramanga, Centroabastos	4.000	4.500	4.063	-	Barranquilla, Granabastos	3.800	4.000	3.950	=					
Cali, Cavasa	2.200	2.500	2.375	-	Bucaramanga, Centroabastos	1.800	2.200	2.058	-					
Cali, Santa Helena	3.500	4.000	3.750	+	Cartago (Valle del Cauca)	2.700	3.000	2.925	-					
Cartagena, Bazurto	5.500	5.500	5.500	=	Chiquinquirá (Boyacá)	1.400	1.500	1.446	-					
Cartago (Valle del Cauca)	2.400	2.800	2.600	=	Cúcuta, Cenabastos	1.500	2.000	1.758	-					
Chiquinquirá (Boyacá)	1.800	1.800	1.800	=	Ibagué, Plaza La 21	2.000	2.400	2.200	+					
Cúcuta, Cenabastos	4.000	5.000	4.146	++	Ipiales (Nariño), Ipiales somos todos	1.273	1.667	1.468	+					
Duitama (Boyacá)	2.000	2.500	2.250	++	Manizales (Caldas)	2.700	3.500	3.088	-					
Ipiales (Nariño), Ipiales somos todos	1.667	2.000	1.764	--	Montería (Córdoba)	2.500	2.600	2.517	-					
Manizales (Caldas)	2.600	4.000	3.200	+	Neiva, Surabastos	1.920	2.800	2.413	-					
Maninilla (Antioquia)	1.800	2.000	1.900	--	Pamplona (Norte de Santander)	1.200	1.833	1.550	n.d.					
Medellín, Central					Pereira, La 41	2.000	2.800	2.383	+					
Mayorista de Antioquia	2.500	3.500	2.828	--	Pereira, Mercasa	2.300	3.000	2.663	++					
Neiva, Surabastos	2.000	3.200	2.875	-	San Gil (Santander)	1.200	1.760	1.564	--					
Palmira (Valle del Cauca)	2.500	2.800	2.675	-	Sincelejo (Sucre)	2.500	2.500	2.500	-					
Pamplona (Norte de Santander)	2.500	2.500	2.500	-	Socorro (Santander)	1.360	1.760	1.520	-					
Pasto, El Potrerillo	1.500	2.000	1.833	-	Tunja, Complejo de Servicios del Sur	1.400	1.400	1.400	-					
Pereira, La 41	2.500	3.167	2.896	-	Ubaté (Cundinamarca)	1.600	1.600	1.600	--					
Pereira, Mercasa	2.333	2.917	2.424	-										
Popayán (Cauca)	1.833	1.917	1.889	+	Haba verde									
Sogamoso (Boyacá)	1.500	2.000	1.800	++	Bogotá, D. C., Corabastos	1.700	2.000	1.850	--					
Tunja, Complejo de Servicios del Sur	1.500	2.000	1.730	+	Chiquinquirá (Boyacá)	1.400	1.500	1.450	-					
Ubaté (Cundinamarca)	1.500	1.500	1.500	+	Cúcuta, Cenabastos	1.500	1.500	1.500	=					
Villavicencio, CAV	2.000	2.400	2.156	--	Duitama (Boyacá)	1.100	1.200	1.150	-					
					Ipiales (Nariño), Ipiales somos todos	900	1.000	933	+++					
Espinaca					Pamplona (Norte de Santander)	1.200	1.667	1.458	+					
Armenia, Mercar	3.333	3.556	3.407	+++	Tunja, Complejo de Servicios del Sur	1.400	1.400	1.400	-					
Barranquilla, Barranquillita	5.500	6.200	5.742	+	Ubaté (Cundinamarca)	2.000	2.000	2.000	--					
Barranquilla, Granabastos	4.500	5.000	4.700	=										
Bogotá, D. C., Corabastos	2.000	3.000	2.458	+++	Habichuela									
Bucaramanga, Centroabastos	2.500	4.000	3.240	++	Arauca (Arauca)	2.400	2.527	2.479	+					
Cartagena, Bazurto	5.500	5.500	5.500	=	Armenia, Mercar	1.440	1.760	1.560	-					
Chiquinquirá (Boyacá)	1.875	1.875	1.875	=	Barranquilla, Barranquillita	1.250	1.700	1.500	+					
Duitama (Boyacá)	7.000	7.500	7.250	+++	Barranquilla, Granabastos	1.400	1.600	1.479	++					
Ibagué, Plaza La 21	3.333	4.000	3.630	+++	Bogotá, D. C., Corabastos	2.000	2.833	2.491	+					
Ipiales (Nariño), Ipiales somos todos	1.500	1.500	1.500	=	Bucaramanga, Centroabastos	1.000	1.250	1.221	+++					
Manizales (Caldas)	3.000	3.000	3.000	=	Cali, Cavasa	1.400	1.800	1.550	--					
Maninilla (Antioquia)	900	1.000	975	+	Cali, Santa Helena	1.200	1.600	1.367	--					
Medellín, Central					Cartagena, Bazurto	1.750	2.000	1.917	+					
Mayorista de Antioquia	1.300	2.000	1.585	+++	Cartago (Valle del Cauca)	1.920	2.160	2.020	+					
Medellín, Plaza					Chiquinquirá (Boyacá)	1.667	2.222	1.921	+++					
Minorista José María Villa	1.500	2.000	1.658	++	Cúcuta, Cenabastos	1.500	2.000	1.643	++					
Neiva, Surabastos	1.647	4.706	3.426	+++	Duitama (Boyacá)	1.750	2.000	1.875	+					
Pamplona (Norte de Santander)	2.000	2.000	2.000	--	El Santuario (Antioquia)	1.700	2.000	1.908	+++					
Pasto, El Potrerillo	2.000	3.000	2.625	+	Florencia (Caquetá)	1.120	1.280	1.180	-					
Sogamoso (Boyacá)	4.000	4.000	4.000	++	Ibagué, Plaza La 21	2.240	2.800	2.507	+++					
Tunja, Complejo de Servicios del Sur	1.667	2.667	2.350	+++	Ipiales (Nariño), Ipiales somos todos	2.500	2.500	2.500	=					
Ubaté (Cundinamarca)	2.353	2.353	2.353	+++	La Ceja (Antioquia)	2.000	2.500	2.133	+					
Villavicencio, CAV	2.000	3.000	2.533	+++	Manizales (Caldas)	1.440	1.760	1.600	+					
Yopal (Casanare)	4.500	4.500	4.500	-	Maninilla (Antioquia)	1.500	1.900	1.658	+++					
					Medellín, Central									
Frijol verde bolo					Mayorista de Antioquia	1.600	2.500	1.916	+++					
Cúcuta, Cenabastos	2.000	2.800	2.457	-	Medellín, Plaza									
Pamplona (Norte de Santander)	2.000	2.917	2.288	--	Minorista José María Villa	2.000	3.000	2.333	+++					
					Montería (Córdoba)	2.000	2.100	2.067	+					
Frijol verde cargamanto					Neiva, Surabastos	1.600	2.000	1.740	+					
Bogotá, D. C., Corabastos	2.000	2.400	2.300	--	Palmira (Valle del Cauca)	1.400	2.000	1.692	+					
Cali, Cavasa	2.600	2.800	2.679	++	Pamplona (Norte de Santander)	750	1.250	956	--					
Cali, Santa Helena	2.600	2.800	2.700	+	Pasto, El Potrerillo	2.000	2.200	2.083	+					
Chiquinquirá (Boyacá)	1.600	1.800	1.700	---	Pereira, La 41	1.600	2.400	1.993	+++					
Duitama (Boyacá)	2.200	2.400	2.300	+	Pereira, Mercasa	1.600	2.000	1.817	++					
El Carmen de Viboral (Antioquia)	1.700	2.000	1.875	-	Popayán (Cauca)	1.800	2.000	1.960	-					
El Santuario (Antioquia)	1.700	2.200	1.875	+	Rionegro (Antioquia)	1.900	2.100	2.005	+++					
La Ceja (Antioquia)	2.000	2.300	2.100	-	San Gil (Santander)	682	1.000	859	++					
Maninilla (Antioquia)	1.600	1.900	1.729	-	Santa Marta (Magdalena)	1.500	2.000	1.671	+					
Medellín, Central					Sincelejo (Sucre)	2.400	2.600	2.497	+++					
Mayorista de Antioquia	1.700	2.600	1.988	++	Socorro (Santander)	1.000	1.136	1.068	+					
Medellín, Plaza					Sogamoso (Boyacá)	1.875	2.000	1.958	+					
Minorista José María Villa	1.800	3.000	2.293	+	Sonsón (Antioquia)	1.200	1.300	1.225	--					
Pasto, El Potrerillo	1.500	2.400	1.850	--	Tuluá (Valle del Cauca)	1.440	1.920	1.640	-					
Peñol (Antioquia)	1.700	2.000	1.850	-	Tunja, Complejo de Servicios del Sur	2.000	2.000	2.000	++					
Popayán (Cauca)	2.300	2.400	2.383	++										
Rionegro (Antioquia)	1.800	2.200	1.977	--										

Cuadro 1. Mercados mayoristas. Precios de venta de verduras y hortalizas (continuación)
2017 (20 al 26 de mayo)

Productos y mercados	Pesos por kilogramo				Tendencia	Productos y mercados	Pesos por kilogramo				Tendencia
	Mínimo	Máximo	Medio	Precios			Mínimo	Máximo	Medio	Precios	
Habichuela (continuación)						Pepino cohombro (continuación)					
Ubaté (Cundinamarca)	3.040	3.040	3.040		=	Palmira (Valle del Cauca)	467	600	517		+
Valledupar, Mercabastos	1.000	1.500	1.333		++	Pamplona (Norte de Santander)	800	1.000	867		---
Villavicencio, CAV	2.000	2.500	2.271		++	Pasto, El Potrerillo	1.200	1.400	1.283		+
Yopal (Casanare)	2.389	2.500	2.444		-	Pereira, La 41	500	800	688		+
Habichuela larga						Pereira, Mercasa	600	600	600		=
Barranquilla, Barranquillita	2.800	3.600	3.142		+	Popayán (Cauca)	615	769	712		-
Montería (Córdoba)	3.500	4.000	3.833		++	Rionegro (Antioquia)	400	550	453		-
Lechuga Batavia						San Gil (Santander)	320	400	347		-
Armenia, Mercar	1.000	1.133	1.089		+	Santa Marta (Magdalena)	750	1.000	842		-
Barranquilla, Barranquillita	1.200	1.500	1.317		+	Sincelejo (Sucre)	400	500	467		++
Barranquilla, Granabastos	1.200	1.600	1.408		++	Socorro (Santander)	320	400	347		=
Bogotá, D. C., Corabastos	1.000	1.200	1.040		+++	Sogamoso (Boyacá)	600	800	711		-
Bucaramanga, Centroabastos	1.000	1.417	1.240		+++	Sonsón (Antioquia)	600	800	675		=
Cali, Cavasa	462	769	611		+	Tuluá (Valle del Cauca)	500	700	638		++
Cali, Santa Helena	615	615	615		=	Tunja, Complejo de Servicios del Sur	600	680	613		-
Cartagena, Bazurto	1.333	1.333	1.333		=	Valledupar, Mercabastos	500	600	567		-
Cartago (Valle del Cauca)	1.385	1.462	1.404		+	Villavicencio, CAV	600	800	721		--
Chiquinquirá (Boyacá)	1.400	1.400	1.400		+++	Pepino de rellenar					
Cúcuta, Cenabastos	833	1.250	1.068		++	Armenia, Mercar	1.750	2.000	1.875		n.d.
Duitama (Boyacá)	1.200	1.300	1.250		++	Bogotá, D. C., Corabastos	1.000	1.600	1.298		--
Ibagué, Plaza La 21	1.120	1.440	1.240		++	Chiquinquirá (Boyacá)	800	867	842		--
Ipiales (Nariño), Ipiales somos todos	462	538	506		+	Duitama (Boyacá)	867	933	900		-
Manizales (Caldas)	1.400	1.700	1.600		-	Ibagué, Plaza La 21	1.600	2.000	1.733		++
Marinilla (Antioquia)	400	600	499		-	Medellín, Central					
Medellín, Central						Mayorista de Antioquia	3.500	4.000	3.875		n.d.
Mayorista de Antioquia	571	857	659		+	Neiva, Surabastos	960	1.600	1.277		-
Medellín, Plaza						San Gil (Santander)	1.200	1.360	1.253		=
Minorista José María Villa	357	571	468		++	Sogamoso (Boyacá)	667	867	800		---
Montería (Córdoba)	917	1.000	958		+	Tunja, Complejo de Servicios del Sur	833	1.000	922		-
Neiva, Surabastos	1.120	1.600	1.320		+	Ubaté (Cundinamarca)	1.000	1.000	1.000		=
Palmira (Valle del Cauca)	538	692	615		+	Villavicencio, CAV	1.500	2.300	1.825		+
Pamplona (Norte de Santander)	833	1.000	917		=	Yopal (Casanare)	2.500	2.800	2.650		+
Pasto, El Potrerillo	538	615	571		+	Perejil					
Pereira, La 41	1.000	1.333	1.208		=	Arauca (Arauca)	12.000	12.000	12.000		=
Pereira, Mercasa	1.167	1.333	1.229		-	Armenia, Mercar	3.750	4.500	4.167		-
Popayán (Cauca)	538	769	625		+	Barranquilla, Barranquillita	9.000	10.000	9.733		-
Rionegro (Antioquia)	650	850	768		-	Bogotá, D. C., Corabastos	3.333	5.000	4.467		+++
San Gil (Santander)	1.000	1.500	1.278		+	Bucaramanga, Centroabastos	3.400	6.000	4.850		+++
Santa Marta (Magdalena)	1.500	1.833	1.600		+	Chiquinquirá (Boyacá)	3.333	4.000	3.750		+++
Sincelejo (Sucre)	700	1.000	839		+	Duitama (Boyacá)	3.500	3.750	3.625		+++
Sogamoso (Boyacá)	1.200	1.500	1.367		+	Ibagué, Plaza La 21	4.250	5.500	4.792		-
Sonsón (Antioquia)	333	444	375		+	Ipiales (Nariño), Ipiales somos todos	4.000	4.000	4.000		++
Tuluá (Valle del Cauca)	692	769	731		+	Manizales (Caldas)	4.000	4.000	4.000		=
Tunja, Complejo de Servicios del Sur	900	1.000	993		++	Medellín, Central					
Ubaté (Cundinamarca)	800	800	800		++	Mayorista de Antioquia	4.000	6.000	4.864		+
Valledupar, Mercabastos	1.333	1.667	1.493		++	Neiva, Surabastos	4.667	6.667	6.139		+
Villavicencio, CAV	1.000	1.600	1.372		+	Pamplona (Norte de Santander)	2.500	2.500	2.500		++
Yopal (Casanare)	2.000	2.000	2.000		=	Pasto, El Potrerillo	5.500	7.500	6.417		--
Lechuga crespa verde						Sogamoso (Boyacá)	3.333	5.000	4.148		+
Arauca (Arauca)	2.000	2.000	2.000		=	Tunja, Complejo de Servicios del Sur	2.667	3.333	3.233		+++
Bogotá, D. C., Corabastos	2.000	2.667	2.533		+++	Pimentón					
Cali, Cavasa	2.800	2.800	2.800		-	Arauca (Arauca)	2.500	2.917	2.694		-
Medellín, Central						Armenia, Mercar	1.500	1.700	1.625		+
Mayorista de Antioquia	1.200	2.500	1.875		+	Barranquilla, Barranquillita	1.250	1.417	1.319		+
Neiva, Surabastos	1.000	1.600	1.313		+	Barranquilla, Granabastos	1.417	1.667	1.521		=
Villavicencio, CAV	4.000	4.800	4.689		-	Bogotá, D. C., Corabastos	2.400	3.000	2.617		-
Pepino cohombro						Bucaramanga, Centroabastos	1.300	1.500	1.404		--
Arauca (Arauca)	2.500	2.727	2.606		+	Cali, Cavasa	1.300	2.000	1.575		-
Armenia, Mercar	600	700	633		+	Cali, Santa Helena	1.400	2.100	1.750		-
Barranquilla, Barranquillita	750	850	808		++	Cartagena, Bazurto	2.083	2.083	2.083		=
Barranquilla, Granabastos	625	800	679		+	Cartago (Valle del Cauca)	1.700	2.000	1.888		+
Bogotá, D. C., Corabastos	1.000	1.500	1.167		--	Chiquinquirá (Boyacá)	700	750	715		-
Bucaramanga, Centroabastos	400	480	445		-	Cúcuta, Cenabastos	1.000	2.083	1.430		-
Cali, Cavasa	500	600	527		+	Duitama (Boyacá)	1.600	1.840	1.720		+
Cali, Santa Helena	667	933	800		++	Florencia (Caquetá)	1.429	1.571	1.500		+
Cartagena, Bazurto	800	800	800		=	Ibagué, Plaza La 21	1.280	2.500	1.815		-
Cartago (Valle del Cauca)	800	1.000	875		+++	Ipiales (Nariño), Ipiales somos todos	2.500	2.500	2.500		=
Cúcuta, Cenabastos	500	600	558		+	La Ceja (Antioquia)	1.000	1.500	1.217		+
Duitama (Boyacá)	800	860	830		+	Manizales (Caldas)	1.500	2.000	1.725		+
Florencia (Caquetá)	720	880	800		+	Marinilla (Antioquia)	400	700	570		-
Ibagué, Plaza La 21	640	960	840		++	Medellín, Central					
Ipiales (Nariño), Ipiales somos todos	1.667	1.667	1.667		=	Mayorista de Antioquia	900	1.000	958		-
La Ceja (Antioquia)	600	900	750		+	Medellín, Plaza					
Manizales (Caldas)	700	900	775		--	Minorista José María Villa	700	1.200	983		---
Marinilla (Antioquia)	300	700	516		---	Montería (Córdoba)	2.000	2.300	2.142		+
Medellín, Central						Neiva, Surabastos	929	1.429	1.301		++
Mayorista de Antioquia	500	800	638		+	Palmira (Valle del Cauca)	1.800	1.900	1.825		+
Medellín, Plaza						Pamplona (Norte de Santander)	1.250	2.083	1.667		-
Minorista José María Villa	600	900	713		--	Pasto, El Potrerillo	1.200	1.600	1.383		+
Neiva, Surabastos	640	800	720		=	Peñol (Antioquia)	500	700	602		+
						Pereira, La 41	1.500	1.800	1.633		+


Cuadro 1. Mercados mayoristas. Precios de venta de verduras y hortalizas (continuación)
2017 (20 al 26 de mayo)

Productos y mercados	Pesos por kilogramo				Tenden- cia	Productos y mercados	Pesos por kilogramo				Tenden- cia			
	Mínimo	Máximo	Medio	Precios			Mínimo	Máximo	Medio	Precios				
Pimentón (continuación)						Repollo blanco (continuación)								
Pereira, Mercasa	1.400	1.500	1.488	-	Cartagena, Bazurto	500	500	500	=	Cartagena, Valle del Cauca	600	680	633	-
Popayán (Cauca)	1.143	1.429	1.286	-	El Carmen de Viboral (Antioquia)	154	192	174	+++	El Santuario (Antioquia)	125	192	162	++
Rionegro (Antioquia)	600	1.000	813	+	Florencia (Cauquetá)	1.143	1.286	1.214	+	La Ceja (Antioquia)	240	300	273	++
San Gil (Santander)	571	1.071	786	-	Marinilla (Antioquia)	167	208	185	+++	Medellín, Central	154	200	171	+
Santa Marta (Magdalena)	1.250	1.667	1.464	+	Mayorista de Antioquia					Medellín, Plaza				
Sincelejo (Sucre)	1.400	1.500	1.456	+	Minorista José María Villa	154	231	176	-	Montería (Córdoba)	300	333	317	-
Socorro (Santander)	571	714	667	-	Palmira (Valle del Cauca)	267	367	311	+	Pastor, El Potrerillo	250	300	278	-
Sogamoso (Boyacá)	1.167	1.500	1.315	+	Pereira, La 41	440	600	490	-	Pereira, Mercasa	400	560	517	-
Sonsón (Antioquia)	1.200	1.200	1.200	---	Pereira, Mercasa	480	500	498	---	Popayán (Cauca)	167	250	212	+++
Tuluá (Valle del Cauca)	1.700	1.700	1.700	+++	Rionegro (Antioquia)	500	571	529	-	Santa Marta (Magdalena)	283	300	299	+
Tunja, Complejo de Servicios del Sur	1.143	1.286	1.205	+	Sincelejo (Sucre)	200	214	207	=	Sonsón (Antioquia)	400	433	417	-
Ubaté (Cundinamarca)	2.000	2.000	2.000	+++	Tuluá (Valle del Cauca)	571	714	637	+	Valledupar, Mercabastos	667	833	736	+
Valledupar, Mercabastos	1.667	1.667	1.667	-	Valledupar, Mercado Nuevo	1.333	1.417	1.375	++	Villavicencio, CAV				
Valledupar, Mercado Nuevo	1.667	1.667	1.667	-	Yopal (Casanare)					Yopal (Casanare)				
Villavicencio, CAV	1.250	1.667	1.604	---										
Yopal (Casanare)	1.917	2.083	2.000	---										
Pimentón verde					Repollo blanco bogotano									
Bucaramanga, Centroabastos	615	769	721	-	Cartagena (Valle del Cauca)	433	433	433	=	Cartagena, Valle del Cauca	433	433	433	=
Medellín, Central					Neiva, Surabastos	320	480	404	+	Pereira, La 41	400	500	443	-
Mayorista de Antioquia	2.000	2.400	2.273	-	Pereira, Mercasa	429	500	449	+	Pereira, Mercasa	429	500	449	+
Rábano rojo					Repollo morado									
Armenia, Mercar	1.200	1.400	1.333	---	Bogotá, D. C., Corabastos	714	1.000	943	-	Bucaramanga, Centroabastos	1.200	1.500	1.333	=
Barranquilla, Barranquillita	4.000	4.500	4.192	+	Bucaramanga, Centroabastos	833	917	875	-	Cali, Cavasa	667	944	829	+
Bogotá, D. C., Corabastos	833	1.100	1.047	---	Cúcuta, Cenabastos	667	944	829	+	Medellín, Central				
Bucaramanga, Centroabastos	2.000	2.000	2.000	=	Mayorista de Antioquia	667	778	685	++	Pamplona (Norte de Santander)	833	944	889	=
Cartagena, Bazurto	5.500	5.500	5.500	=	Pamplona (Norte de Santander)	833	944	889	=	Pastor, El Potrerillo	625	750	677	-
Manizales (Caldas)	3.000	3.000	3.000	=	Pastor, El Potrerillo	625	750	677	-					
Medellín, Central					Repollo verde									
Mayorista de Antioquia	2.000	3.000	2.406	+	Bogotá, D. C., Corabastos	429	429	429	+	Bogotá, D. C., Corabastos	429	429	429	+
Neiva, Surabastos	3.000	4.000	3.563	+	Cúcuta, Cenabastos	400	500	437	+	Cúcuta, Cenabastos	400	500	437	+
Pastor, El Potrerillo	3.000	4.000	3.500	++	Ipiales (Nariño), Ipiales somos todos	300	500	392	+++	Ipiales (Nariño), Ipiales somos todos	300	500	392	+++
Remolacha					Manizales (Caldas)	720	800	760	++	Manizales (Caldas)	720	800	760	++
Arauca (Arauca)	2.182	2.327	2.242	-	Pamplona (Norte de Santander)	240	400	308	++	Pamplona (Norte de Santander)	240	400	308	++
Armenia, Mercar	1.088	1.200	1.127	-	San Gil (Santander)	640	720	667	=	San Gil (Santander)	640	720	667	=
Barranquilla, Barranquillita	1.133	1.217	1.171	---	Sogamoso (Boyacá)	917	1.000	991	++	Sogamoso (Boyacá)	917	1.000	991	++
Barranquilla, Granabastos	967	1.050	1.007	-	Tunja, Complejo de Servicios del Sur	480	640	574	++	Tunja, Complejo de Servicios del Sur	480	640	574	++
Bogotá, D. C., Corabastos	1.000	1.000	1.000	-										
Bucaramanga, Centroabastos	1.000	1.200	1.127	---	Tomate chonto									
Cartagena, Bazurto	1.250	1.333	1.278	---	Armenia, Mercar	1.818	2.182	2.061	+	Armenia, Mercar	1.818	2.182	2.061	+
Chiquinquirá (Boyacá)	1.000	1.200	1.075	-	Barranquilla, Barranquillita	1.520	1.600	1.577	-	Barranquilla, Barranquillita	1.520	1.600	1.577	-
Duitama (Boyacá)	1.300	1.400	1.350	-	Barranquilla, Granabastos	1.680	2.000	1.797	---	Barranquilla, Granabastos	1.680	2.000	1.797	---
El Santuario (Antioquia)	900	1.100	1.033	---	Bogotá, D. C., Corabastos	1.818	2.500	2.237	+	Bogotá, D. C., Corabastos	1.818	2.500	2.237	+
Florencia (Cauquetá)	1.714	1.771	1.733	-	Cartagena, Bazurto	1.600	1.600	1.600	---	Cartagena, Bazurto	1.600	1.600	1.600	---
Ibagué, Plaza La 21	1.200	1.600	1.370	---	Cartagena (Valle del Cauca)	1.900	2.300	2.075	---	Cartagena (Valle del Cauca)	1.900	2.300	2.075	---
La Ceja (Antioquia)	1.200	1.500	1.367	-	Chiquinquirá (Boyacá)	1.600	1.800	1.650	-	Chiquinquirá (Boyacá)	1.600	1.800	1.650	-
Manizales (Caldas)	1.636	1.818	1.727	---	Cúcuta, Cenabastos	1.250	1.875	1.556	-	Cúcuta, Cenabastos	1.250	1.875	1.556	-
Medellín, Central					Duitama (Boyacá)	1.818	1.818	1.818	=	Duitama (Boyacá)	1.818	1.818	1.818	=
Mayorista de Antioquia	1.000	1.200	1.101	-	Florencia (Cauquetá)	1.720	1.800	1.770	-	Florencia (Cauquetá)	1.720	1.800	1.770	-
Medellín, Plaza					Ibagué, Plaza La 21	1.400	1.800	1.600	+	Ibagué, Plaza La 21	1.400	1.800	1.600	+
Minorista José María Villa	1.500	1.500	1.500	-	Manizales (Caldas)	1.682	2.000	1.824	-	Manizales (Caldas)	1.682	2.000	1.824	-
Montería (Córdoba)	1.350	1.400	1.392	-	Neiva, Surabastos	1.600	2.000	1.867	+	Neiva, Surabastos	1.600	2.000	1.867	+
Neiva, Surabastos	960	1.120	1.091	-	Pamplona (Norte de Santander)	1.458	1.667	1.576	-	Pamplona (Norte de Santander)	1.458	1.667	1.576	-
Rionegro (Antioquia)	1.100	1.500	1.300	-	Peñol (Antioquia)	800	1.750	1.254	---	Peñol (Antioquia)	800	1.750	1.254	---
San Gil (Santander)	1.100	1.400	1.267	+	Pereira, La 41	1.800	2.300	2.050	-	Pereira, La 41	1.800	2.300	2.050	-
Santa Marta (Magdalena)	1.000	1.333	1.230	-	Pereira, Mercasa	1.500	2.000	1.800	-	Pereira, Mercasa	1.500	2.000	1.800	-
Sincelejo (Sucre)	1.400	1.800	1.689	-	Santa Bárbara (Antioquia)	1.300	1.500	1.425	-	Santa Bárbara (Antioquia)	1.300	1.500	1.425	-
Sogamoso (Boyacá)	1.000	1.200	1.100	-	Santa Marta (Magdalena)	1.520	1.800	1.680	---	Santa Marta (Magdalena)	1.520	1.800	1.680	---
Tunja, Complejo de Servicios del Sur	700	1.000	870	+	Sincelejo (Sucre)	1.200	2.200	1.667	---	Sincelejo (Sucre)	1.200	2.200	1.667	---
Valledupar, Mercabastos	1.167	1.333	1.222	+	Sogamoso (Boyacá)	2.045	2.500	2.273	+++	Sogamoso (Boyacá)	2.045	2.500	2.273	+++
Villavicencio, CAV	1.000	1.333	1.201	-	Tunja, Complejo de Servicios del Sur	1.364	2.045	1.682	-	Tunja, Complejo de Servicios del Sur	1.364	2.045	1.682	-
Yopal (Casanare)	1.500	1.583	1.542	=	Ubaté (Cundinamarca)	2.400	2.400	2.400	++	Ubaté (Cundinamarca)	2.400	2.400	2.400	++
Remolacha bogotana					Valledupar, Mercabastos	1.000	1.600	1.317	---	Valledupar, Mercabastos	1.000	1.600	1.317	---
Cali, Cavasa	1.167	1.333	1.219	-	Valledupar, Mercado Nuevo	1.000	1.600	1.300	---	Valledupar, Mercado Nuevo	1.000	1.600	1.300	---
Cali, Santa Helena	1.167	1.167	1.167	+										
Cartago (Valle del Cauca)	1.500	1.700	1.638	-	Tomate chonto regional									
Tuluá (Valle del Cauca)	1.250	1.250	1.250	-	Cali, Cavasa	1.800	2.000	1.888	---	Cali, Cavasa	1.800	2.000	1.888	---
Remolacha regional					Cali, Santa Helena	1.600	1.800	1.717	---	Cali, Santa Helena	1.600	1.800	1.717	---
Cúcuta, Cenabastos	1.000	1.200	1.067	---	El Carmen de Viboral (Antioquia)	1.300	1.300	1.300	---	El Carmen de Viboral (Antioquia)	1.300	1.300	1.300	---
Marinilla (Antioquia)	1.100	1.200	1.163	-	La Ceja (Antioquia)	1.000	1.500	1.375	---	La Ceja (Antioquia)	1.000	1.500	1.375	---
Pamplona (Norte de Santander)	1.000	1.200	1.150	-										
Repollo blanco														
Arauca (Arauca)	950	1.167	1.028	+										
Armenia, Mercar	300	333	328	+										
Barranquilla, Barranquillita	486	529	506	+										
Barranquilla, Granabastos	543	571	564	=										
Bucaramanga, Centroabastos	480	800	650	++										
Cali, Cavasa	233	333	296	++										
Cali, Santa Helena	300	333	317	-										

Cuadro 1. Mercados mayoristas. Precios de venta de verduras y hortalizas (conclusión)
2017 (20 al 26 de mayo)

Productos y mercados	Pesos por kilogramo				Tendencia	Productos y mercados	Pesos por kilogramo				Tendencia
	Mínimo	Máximo	Medio				Mínimo	Máximo	Medio		
Tomate chonto regional (continuación)						Zanahoria					
Marinilla (Antioquia)	1.200	1.600	1.346	--		Arauca (Arauca)	1.350	1.500	1.406	+	
Medellín, Central						Armenia, Mercar	2.167	3.000	2.685	++	
Mayorista de Antioquia	1.200	2.000	1.525	---		Bogotá, D. C., Corabastos	2.333	3.167	2.789	++	
Medellín, Plaza						Bucaramanga, Centroabastos	2.000	2.667	2.451	+	
Minorista José María Villa	1.200	1.800	1.531	--		Cali, Cavasa	909	2.364	1.583	++	
Montería (Córdoba)	1.500	1.700	1.600	++		Cali, Santa Helena	1.818	2.182	2.000	+++	
Palmira (Valle del Cauca)	2.000	2.800	2.375	--		Cartago (Valle del Cauca)	2.333	3.167	2.736	+++	
Peñol (Antioquia)	700	1.650	1.132	---		Chiquinquirá (Boyacá)	2.167	2.167	2.167	+++	
Rionegro (Antioquia)	1.300	1.600	1.406	--		Cúcuta, Cenabastos	1.667	2.667	2.238	++	
Sonsón (Antioquia)	1.400	1.500	1.475	=		Duitama (Boyacá)	2.333	2.500	2.417	-	
Tuluá (Valle del Cauca)	1.800	2.100	1.913	--		Florencia (Caquetá)	2.057	2.143	2.114	+	
						Ibagué, Plaza La 21	2.160	3.200	2.560	++	
						Ipiales (Nariño), Ipiales somos todos	1.100	1.600	1.442	+++	
						Manizales (Caldas)	2.419	3.387	2.903	+++	
						Neiva, Surabastos	1.333	2.067	1.667	+	
						Palmira (Valle del Cauca)	1.127	1.818	1.473	+++	
						Pamplona (Norte de Santander)	2.333	2.500	2.389	+++	
						Pasto, El Potrerillo	1.091	1.455	1.277	+++	
						Popayán (Cauca)	1.250	1.417	1.338	+++	
						San Gil (Santander)	2.200	3.200	2.744	+	
						Santa Marta (Magdalena)	2.500	3.167	2.883	++	
						Sincelejo (Sucre)	1.750	2.250	1.958	+++	
						Sogamoso (Boyacá)	2.000	2.667	2.435	+	
						Sonsón (Antioquia)	880	960	940	-	
						Tuluá (Valle del Cauca)	2.167	2.250	2.222	+	
						Tunja, Complejo de Servicios del Sur	2.333	2.667	2.517	+	
						Ubaté (Cundinamarca)	2.400	2.400	2.400	++	
						Valledupar, Mercabastos	2.667	3.000	2.861	++	
						Villavicencio, CAV	2.000	3.167	2.736	+++	
						Yopal (Casanare)	2.500	2.667	2.583	+	
						Zanahoria bogotana					
						Barranquilla, Barranquillita	2.417	2.833	2.556	++	
						Barranquilla, Granabastos	2.583	2.833	2.739	++	
						Cali, Cavasa	1.667	3.333	2.356	+	
						Cali, Santa Helena	2.333	3.333	2.833	+++	
						Cartagena, Bazurto	2.583	2.917	2.778	+++	
						Cúcuta, Cenabastos	2.500	3.000	2.722	+	
						Pereira, La 41	2.500	3.167	2.792	+++	
						Pereira, Mercasa	2.083	2.500	2.245	+	
						Tuluá (Valle del Cauca)	2.333	3.167	2.714	n.d.	
						Zanahoria larga vida					
						El Carmen de Viboral (Antioquia)	1.556	1.556	1.556	+++	
						El Santuario (Antioquia)	1.333	1.611	1.486	+++	
						La Ceja (Antioquia)	1.600	2.000	1.800	+++	
						Marinilla (Antioquia)	1.600	1.933	1.760	+++	
						Medellín, Central					
						Mayorista de Antioquia	1.222	1.778	1.467	+++	
						Medellín, Plaza					
						Minorista José María Villa	1.222	1.889	1.673	+++	
						Montería (Córdoba)	1.222	1.444	1.315	+++	
						Rionegro (Antioquia)	1.235	1.765	1.458	+++	

Tendencias:


- (---) Variación mayor al -20 %
- (--) Variación entre -10 % y -20 %
- (-) Variación entre 0 % y -10 %

- (=) Variación igual a 0 %
- (+) Variación entre 0 % y 10 %
- (+ +) Variación entre 10 % y 20 %
- (+++) Variación mayor al 20 %
- (n.d.) No determinado



Frutas frescas

Aumentó abastecimiento de limón Tahití



Fuente: DANE.

A lo largo de esta semana se registró un descenso en las cotizaciones del limón Tahití en veinticinco de los treinta mercados en donde se ofreció. Según los mayoristas, esta conducta fue asociada a una mayor disponibilidad de este cítrico desde los municipios de Támesis, La Pintada, Venecia (Antioquia), Pereira (Risaralda), Taminango, Linares (Nariño), Socorro (Santander), Guamo (Tolima), Viterbo (Caldas) y Alcalá (Valle del Cauca). En Medellín y Bucaramanga, por ejemplo, el precio bajó un 15,49 %, en promedio, vendiéndose el kilo a \$1.667 y a \$1.125, respectivamente.

Al mismo tiempo, se observó un descenso en el precio de otras frutas como el maracuyá, la naranja Valencia, el lulo, la uva Isabela y la mandarina arrayana. En el caso del maracuyá, su cotización mermó en veintiséis de los treinta y un mercados en donde se consiguió, gracias a las mayores recolecciones en Tuluá, Bolívar, Trujillo, San Pedro (Valle del Cauca), Villanueva, Simacota, Lebrija, Girón, Cepitá (Santander), Cúcuta (Norte de Santander), Saravena (Arauca) y Viterbo (Caldas).

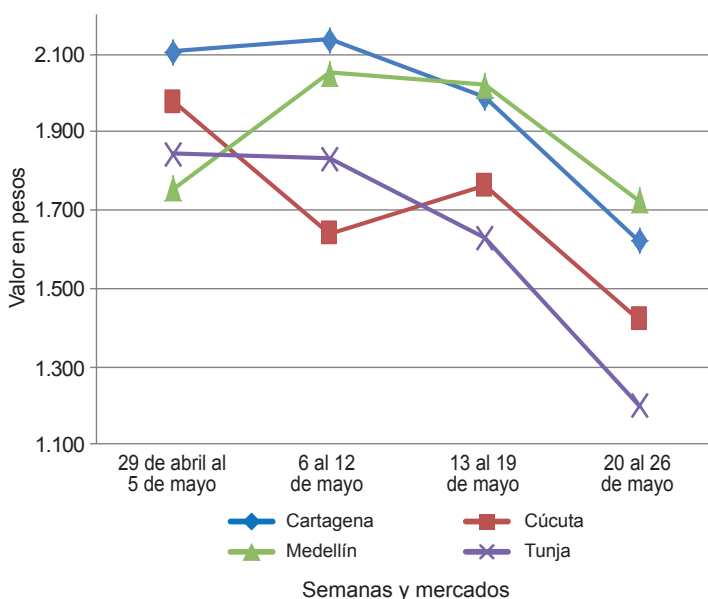
En cuanto a la naranja Valencia, los vendedores argumentaron que la cotización mayorista disminuyó a raíz de un mayor ingreso de carga procedente de Pereira (Risaralda), Támesis, La Pintada (Antioquia), Supía, Quinchía (Caldas), Rionegro, Lebrija (Santander), Puerto López, Granada y Villavicencio (Meta), así como desde las zonas productoras ubicadas en Calarcá y La Tebaida (Quindío). Esta situación motivó la

caída de sus precios en veinte de los veintisiete mercados en donde se comercializó la fruta. Por ejemplo, en la ciudad de Armenia, el kilo se negoció a \$305, lo que significó una reducción del 13,60 %, respecto a la semana anterior.

Asimismo, se registró un mayor abastecimiento de lulo gracias a la salida de cosechas en las zonas de cultivo ubicadas en Pitalito (Huila), La Unión (Valle del Cauca), San Lorenzo, La Unión (Nariño), Cajamarca (Tolima), La Belleza (Santander), Cucutilla, Pamplonita (Norte de Santander), Urrao (Antioquia), Aguadas y Quinchía (Caldas). Esta tendencia se presentó en veinticinco de los treinta y seis mercados en donde se ofreció, y en Popayán, por ejemplo, el kilo se transó a \$1.590; es decir, un 16,32 %, menos.

En contraste, esta semana subieron los precios mayoristas de frutas importadas como la pera y las manzana roja, verde y royal gala, al igual que las cotizaciones de la mora de Castilla. En el caso de esta última, se cotizó a mayor precio en veintiséis de los cuarenta mercados en donde se negoció. Lo anterior estuvo marcado por una limitada oferta desde Guática, Santuario, Pereira (Risaralda), Piedecuesta, Málaga, Sevilla (Santander), Ragonvalia (Norte de Santander), Aguadas (Caldas), La Plata, Pitalito (Huila), Ipiales, Córdoba y Puerres (Nariño). En Yopal, por ejemplo, el incremento fue del 12,24 %, y el kilo se entregó a \$3.438.

Gráfico 2. Comportamiento de los precios del limón Tahití 2017 (29 de abril al 26 de mayo)



Fuente: DANE, Sipsa.

Cuadro 2. Mercados mayoristas. Precios de venta de frutas frescas 2017 (20 al 26 de mayo)

Productos y mercados	Pesos por kilogramo				Tendencia	Productos y mercados	Pesos por kilogramo				Tendencia			
	Mínimo	Máximo	Medio				Mínimo	Máximo	Medio					
Aguacate común						Banano criollo (continuación)								
Arauca (Arauca)	4.000	4.000	4.000	=	Cali, Santa Helena	833	889	861	--	Cartago (Valle del Cauca)	1.080	1.200	1.160	=
Barranquilla, Barranquillita	3.500	3.800	3.578	--	Cúcuta, Cenabastos	1.800	2.200	1.988	-	Cúcuta, La Nueva Sexta	1.167	1.333	1.213	+
Bucaramanga, Centroabastos	2.000	3.000	2.394	+	Florencia (Caquetá)	1.360	1.440	1.390	-	Ibagué, Plaza La 21	1.300	1.400	1.338	-
Cartagena, Bazurto	2.000	2.500	2.250	=	Ipiales (Nariño), Ipiales somos todos	741	741	741	=	La Ceja (Antioquia)	800	1.000	867	-
Cúcuta, Cenabastos	2.500	3.000	2.714	--	Manizales (Caldas)	1.200	1.400	1.325	+	Medellín, Central				
Ibagué, Plaza La 21	1.500	2.500	2.000	--	Mayorista de Antioquia	1.000	1.000	1.000	=	Medellín, Plaza				
La Ceja (Antioquia)	1.200	2.000	1.592	-	Medellín, Plaza					Minorista José María Villa	900	900	900	=
Medellín, Central					Medellín, Plaza					Neiva, Surabastos	1.200	1.600	1.422	-
Mayorista de Antioquia	2.000	2.400	2.069	+	Medellín, Plaza					Palmira (Valle del Cauca)	1.200	1.300	1.213	-
Medellín, Plaza					Minorista José María Villa	900	900	900	=	Pamplona (Norte de Santander)	2.000	2.000	2.000	=
Minorista José María Villa	1.500	1.800	1.717	--	Neiva, Surabastos	1.200	1.600	1.422	-	Pereira, La 41	1.200	1.300	1.250	-
Montería (Córdoba)	1.160	1.400	1.327	++	Palmira (Valle del Cauca)	1.200	1.300	1.213	-	Pereira, Mercasa	1.000	1.200	1.133	-
Neiva, Surabastos	1.429	2.286	1.857	-	Pamplona (Norte de Santander)	2.000	2.000	2.000	=	Popayán (Cauca)	1.200	1.300	1.250	+
Palmira (Valle del Cauca)	1.800	2.000	1.942	+	Pereira, Mercasa	1.000	1.200	1.133	-	Rionegro (Antioquia)	950	1.100	1.022	+
Santa Bárbara (Antioquia)	800	1.500	1.166	-	Popayán (Cauca)	1.200	1.300	1.250	+	San Gil (Santander)	560	640	587	-
Sincelejo (Sucre)	2.000	2.000	2.000	=	Rionegro (Antioquia)	950	1.100	1.022	+	Santa Bárbara (Antioquia)	500	650	556	+
Tuluá (Valle del Cauca)	1.500	1.700	1.600	+	San Gil (Santander)	560	640	587	-	Santa Marta (Magdalena)	412	588	493	+
Tunja, Complejo de Servicios del Sur	2.250	2.500	2.375	-	Sogamoso (Boyacá)	1.300	1.350	1.333	+	Socorro (Santander)	640	720	667	-
Valledupar, Mercado Nuevo	2.000	2.000	2.000	=	Sonsón (Antioquia)	600	750	675	---	Sogamoso (Boyacá)	1.300	1.350	1.333	+
Villavicencio, CAV	3.000	4.000	3.139	=	Tuluá (Valle del Cauca)	1.000	1.100	1.025	=	Sonsón (Antioquia)	600	750	675	---
					Tunja, Complejo de Servicios del Sur	1.700	1.800	1.745	-	Socorro (Santander)	640	720	667	-
Aguacate Hass					Banano Urabá					Sogamoso (Boyacá)	1.300	1.350	1.333	+
Bogotá, D. C., Corabastos	4.000	4.500	4.444	+	Barranquilla, Barranquillita	600	660	615	+	Sonsón (Antioquia)	600	750	675	---
Chiquinquirá (Boyacá)	2.000	2.500	2.167	-	Bogotá, D. C., Corabastos	1.000	1.100	1.046	-	Tuluá (Valle del Cauca)	1.000	1.100	1.025	=
La Ceja (Antioquia)	2.000	2.300	2.142	-	Bucaramanga, Centroabastos	1.100	1.150	1.125	-	Tunja, Complejo de Servicios del Sur	1.700	1.800	1.745	-
Medellín, Central					Chiquinquirá (Boyacá)	1.100	1.150	1.125	-					
Mayorista de Antioquia	2.400	2.800	2.590	-	Duitama (Boyacá)	1.100	1.150	1.125	+	Banano Urabá				
Rionegro (Antioquia)	3.100	3.300	3.200	++	Medellín, Central					Barranquilla, Barranquillita	600	660	615	+
San Gil (Santander)	3.500	4.500	4.189	-	Mayorista de Antioquia	900	1.000	998	-	Bogotá, D. C., Corabastos	1.000	1.100	1.046	-
San Vicente (Antioquia)	2.700	3.000	2.850	--	Medellín, Plaza					Bucaramanga, Centroabastos	1.100	1.150	1.125	-
Socorro (Santander)	3.500	4.200	3.950	-	Minorista José María Villa	500	600	567	=	Chiquinquirá (Boyacá)	1.100	1.150	1.125	-
Sonsón (Antioquia)	2.500	2.800	2.650	-	Pamplona (Norte de Santander)	1.250	1.350	1.300	-	Medellín, Central	1.100	1.150	1.125	+
Tunja, Complejo de Servicios del Sur	2.600	3.000	2.790	+	Sincelejo (Sucre)	420	600	515	+++	Mayorista de Antioquia	900	1.000	998	-
					Sogamoso (Boyacá)	1.000	1.000	1.000	=	Medellín, Plaza				
Aguacate papillito					Sogamoso (Boyacá)	1.000	1.000	1.000	=	Minorista José María Villa	500	600	567	=
Armenia, Mercar	3.000	3.300	3.042	-	Tunja, Complejo de Servicios del Sur	1.100	1.200	1.150	-	Pamplona (Norte de Santander)	1.250	1.350	1.300	-
Armenia, Retiro	2.300	2.800	2.543	-	Valledupar, Mercabastos	325	438	371	++	Sincelejo (Sucre)	420	600	515	+++
Barranquilla, Barranquillita	4.800	4.900	4.811	=	Villavicencio, CAV	680	760	735	+	Sogamoso (Boyacá)	1.000	1.000	1.000	=
Bogotá, D. C., Corabastos	4.500	4.800	4.508	-						Tunja, Complejo de Servicios del Sur	1.100	1.200	1.150	-
Bucaramanga, Centroabastos	3.000	4.000	3.375	+	Borojó					de Servicios del Sur	1.100	1.200	1.150	-
Cali, Cavasa	3.000	3.500	3.294	-	Bogotá, D. C., Corabastos	3.000	3.500	3.222	-	Valledupar, Mercabastos	325	438	371	++
Cali, Santa Helena	3.500	4.000	3.783	+	Bucaramanga, Centroabastos	3.300	4.000	3.575	-	Villavicencio, CAV	680	760	735	+
Cartagena, Bazurto	3.800	4.000	3.933	=	Cúcuta, Cenabastos	3.000	4.000	3.375	-					
Cartago (Valle del Cauca)	3.500	4.000	3.617	-	Medellín, Central					Borojó				
Chiquinquirá (Boyacá)	3.000	3.000	3.000	=	Mayorista de Antioquia	2.500	2.800	2.519	-	Bogotá, D. C., Corabastos	3.000	3.500	3.222	-
Duitama (Boyacá)	4.300	4.500	4.400	-	Montería (Córdoba)	5.500	5.500	5.500	=	Bucaramanga, Centroabastos	3.300	4.000	3.575	-
Florencia (Caquetá)	4.000	4.500	4.175	-	Pamplona (Norte de Santander)	7.000	8.000	7.500	++	Cúcuta, Cenabastos	3.000	4.000	3.375	-
Ibagué, Plaza La 21	3.000	3.500	3.167	++	Villavicencio, CAV	4.000	5.000	4.375	-	Medellín, Central				
Manizales (Caldas)	3.000	3.000	3.000	-						Mayorista de Antioquia	2.500	2.800	2.519	-
Medellín, Central					Breva					Montería (Córdoba)	5.500	5.500	5.500	=
Mayorista de Antioquia	3.300	3.600	3.520	+	Armenia, Mercar	3.200	3.200	3.200	=	Pamplona (Norte de Santander)	7.000	8.000	7.500	++
Neiva, Surabastos	4.000	4.500	4.167	=	Bucaramanga, Centroabastos	2.000	2.400	2.167	-	Villavicencio, CAV	4.000	5.000	4.375	-
Palmira (Valle del Cauca)	2.500	2.800	2.625	---	Ibagué, Plaza La 21	2.400	2.400	2.400	=					
Pereira, La 41	3.500	3.800	3.600	-	Medellín, Central					Breva				
Pereira, Mercasa	3.500	3.500	3.500	-	Mayorista de Antioquia	3.000	3.000	3.000	=	Armenia, Mercar	3.200	3.200	3.200	=
Popayán (Cauca)	3.500	3.600	3.583	-	Bucaramanga, Centroabastos	2.000	2.400	2.167	-	Bucaramanga, Centroabastos	2.000	2.400	2.167	-
Rionegro (Antioquia)	3.200	3.500	3.394	-	Ibagué, Plaza La 21	2.400	2.400	2.400	=	Ibagué, Plaza La 21	2.400	2.400	2.400	=
Santa Bárbara (Antioquia)	2.200	2.200	2.200	+	Medellín, Central					Medellín, Central				
Sogamoso (Boyacá)	4.000	4.500	4.222	-	Mayorista de Antioquia	3.000	3.000	3.000	=	Mayorista de Antioquia	2.500	2.800	2.519	-
Tuluá (Valle del Cauca)	2.800	3.000	2.933	n.d.	Bucaramanga, Centroabastos	1.500	2.000	1.750	+++	Neiva, Surabastos	8.444	9.444	8.556	-
Tunja, Complejo de Servicios del Sur	4.000	4.500	4.240	-	Neiva, Surabastos	1.800	2.000	1.883	+	Santa Marta (Magdalena)	7.778	7.778	7.778	+
Villavicencio, CAV	4.500	5.000	4.704	-	Banano bocadillo					Valledupar, Mercado Nuevo	8.500	8.500	8.500	=
					Duitama (Boyacá)	1.375	1.500	1.438	+					
Badea					Medellín, Central					Banano bocadillo				
Bucaramanga, Centroabastos	1.500	2.000	1.750	+++	Mayorista de Antioquia	1.000	1.000	1.000	-	Arauca (Arauca)	1.278	1.444	1.352	+
Neiva, Surabastos	1.800	2.000	1.883	+	Santa Bárbara (Antioquia)	833	917	854	+	Armenia, Mercar	800	1.000	917	-
					Sogamoso (Boyacá)	1.200	1.250	1.233	+	Armenia, Retiro	650	750	700	-
Banano criollo					Tunja, Complejo de Servicios del Sur	1.350	1.500	1.430	-	Bogotá, D. C., Corabastos	1.700	1.800	1.781	-
Arauca (Arauca)	1.278	1.444	1.352	+						Bucaramanga, Centroabastos	1.600	1.900	1.775	-
Armenia, Mercar	800	1.000	917	-	Banano criollo					Cali, Cavasa	1.111	1.222	1.118	-
Armenia, Retiro	650	750	700	-	Arauca (Arauca)	1.278	1.444	1.352	+					
Bogotá, D. C., Corabastos	1.700	1.800	1.781	-	Armenia, Mercar	800	1.000	917	-	Ciruela importada				
Bucaramanga, Centroabastos	1.600	1.900	1.775	-	Armenia, Retiro	650	750	700	-	Bogotá, D. C., Corabastos	7.778	8.889	8.429	+
Cali, Cavasa	1.111	1.222	1.118	-	Bogotá, D. C., Corabastos	1.700	1.800	1.781	-	Bucaramanga, Centroabastos	5.909	5.909	5.909	=
					Bucaramanga, Centroabastos	1.600	1.900	1.775	-	Cúcuta, Cenabastos	8.000	9.000	8.500	=
					Cali, Cavasa	1.111	1.222	1.118	-	Medellín, Central				
										Mayorista de Antioquia	7.500	8.125	7.759	-
										Neiva, Surabastos	8.444	9.444	8.556	-
										Santa Marta (Magdalena)	7.778	7.778	7.778	+
										Valledupar, Mercado Nuevo	8.500	8.500	8.500	=
										Ciruela roja				
										Bucaramanga, Centroabastos	2.400	2.800	2.625	---
										Cúcuta, Cenabastos	3.000	4.000	3.403	-
										Medellín, Central				
										Mayorista de Antioquia	3.500	4.000	3.880	+
										Neiva, Surabastos	2.200	4.000	3.289	---
										Tunja, Complejo de Servicios del Sur	2.200	2.400	2.350	--



**Cuadro 2. Mercados mayoristas. Precios de venta de frutas frescas (continuación)
2017 (20 al 26 de mayo)**

Productos y mercados	Pesos por kilogramo				Tenden- cia	Productos y mercados	Pesos por kilogramo				Tenden- cia
	Mínimo	Máximo	Medio				Mínimo	Máximo	Medio		
Coco						Fresa (continuación)					
Armenia, Mercar	2.133	2.400	2.244	+	Medellín, Central						
Barranquilla, Barranquillita	2.400	2.600	2.522	-	Mayorista de Antioquia	4.500	5.000	4.791	--		
Bogotá, D. C., Corabastos	3.333	3.583	3.440	+	Medellín, Plaza						
Bucaramanga, Centroabastos	4.333	4.333	4.333	=	Minorista José María Villa	4.000	4.500	4.333	=		
Cali, Cavasa	1.818	1.939	1.848	+	Montería (Córdoba)	3.600	4.000	3.767	-		
Cali, Santa Helena	1.208	1.250	1.222	-	Neiva, Surabastos	3.200	3.800	3.408	-		
Cartagena, Bazaruto	2.000	2.000	2.000	+	Pasto, El Potrerillo	3.500	4.000	3.750	=		
Cartago (Valle del Cauca)	2.133	2.200	2.178	=	Pereira, Mercasa	3.600	3.800	3.667	=		
Cúcuta, Cenabastos	1.600	1.800	1.667	+	San Gil (Santander)	4.000	4.400	4.156	+		
Manizales (Caldas)	2.903	3.097	3.000	=	San Vicente (Antioquia)	5.400	5.800	5.550	-		
Medellín, Central					Sincelejo (Sucre)	3.600	3.800	3.633	+		
Mayorista de Antioquia	4.808	5.500	5.154	=	Socorro (Santander)	4.200	4.400	4.333	+		
Montería (Córdoba)	4.000	4.200	4.178	+	Sogamoso (Boyacá)	3.600	4.000	3.778	-		
Palmira (Valle del Cauca)	1.889	1.889	1.889	=	Tunja, Complejo de Servicios del Sur	4.000	4.667	4.333	+		
Pereira, La 41	2.133	2.267	2.200	-	Villavicencio, CAV	4.000	4.400	4.167	-		
Pereira, Mercasa	2.133	2.133	2.133	=	Yopal (Casanare)	5.000	5.000	5.000	+		
Sincelejo (Sucre)	2.400	2.500	2.450	=							
Valledupar, Mercado Nuevo	2.500	2.500	2.500	=	Granadilla						
Curuba						Armenia, Mercar	2.667	3.333	3.148	-	
Armenia, Mercar	1.300	1.500	1.347	-	Barranquilla, Barranquillita	5.900	6.200	6.056	-		
Barranquilla, Barranquillita	1.520	1.760	1.644	+	Bogotá, D. C., Corabastos	3.867	4.333	4.047	-		
Bogotá, D. C., Corabastos	909	1.364	1.169	-	Bucaramanga, Centroabastos	3.571	4.143	3.897	--		
Bucaramanga, Centroabastos	1.000	1.600	1.203	-	Cali, Cavasa	2.667	3.333	3.208	n.d.		
Cali, Cavasa	1.250	1.500	1.367	-	Cali, Santa Helena	3.333	3.333	3.333	=		
Cartagena, Bazaruto	1.760	1.760	1.760	=	Cartagena, Bazaruto	3.846	3.846	3.846	=		
Cartago (Valle del Cauca)	2.000	2.400	2.200	-	Cartago (Valle del Cauca)	4.000	4.333	4.056	-		
Chiquinquirá (Boyacá)	900	900	900	---	Chiquinquirá (Boyacá)	3.667	4.000	3.917	+		
Cúcuta, Cenabastos	1.333	1.667	1.535	-	Cúcuta, Cenabastos	2.857	3.929	3.411	-		
Duitama (Boyacá)	1.200	1.200	1.200	-	Duitama (Boyacá)	3.929	3.929	3.929	=		
Ibagué, Plaza La 21	800	1.000	933	-	Florencia (Caquetá)	3.000	3.133	3.067	+++		
Ipiales (Nariño), Ipiales somos todos	1.000	1.000	1.000	-	Ibagué, Plaza La 21	2.000	2.333	2.125	-		
Medellín, Central					Medellín, Central						
Mayorista de Antioquia	1.200	1.200	1.200	=	Mayorista de Antioquia	2.769	6.000	4.201	-		
Neiva, Surabastos	1.000	1.400	1.256	--	Neiva, Surabastos	2.333	2.800	2.586	--		
Pamplona (Norte de Santander)	833	1.250	1.071	-	Pamplona (Norte de Santander)	2.857	3.571	3.214	++		
Pereira, La 41	1.600	1.700	1.650	+	Pasto, El Potrerillo	1.667	2.667	2.170	--		
Pereira, Mercasa	1.400	1.800	1.600	=	Pereira, La 41	2.667	3.333	3.000	n.d.		
San Gil (Santander)	1.400	1.520	1.440	-	Pereira, Mercasa	3.000	3.667	3.417	n.d.		
Socorro (Santander)	1.120	1.520	1.320	-	Popayán (Cauca)	2.400	2.533	2.456	+		
Sogamoso (Boyacá)	1.304	1.522	1.425	+	Rionegro (Antioquia)	5.000	6.000	5.314	++		
Sonsón (Antioquia)	700	800	750	+	San Gil (Santander)	4.286	5.000	4.722	+		
Tunja, Complejo de Servicios del Sur	682	909	764	---	Socorro (Santander)	3.929	4.286	4.167	+++		
Valledupar, Mercabastos	1.600	1.760	1.653	+	Sogamoso (Boyacá)	3.571	4.286	3.889	-		
Villavicencio, CAV	1.000	1.400	1.163	-	Tuluá (Valle del Cauca)	4.000	4.333	4.167	-		
					Tunja, Complejo de Servicios del Sur	4.231	5.000	4.718	+		
					Valledupar, Mercabastos	4.643	4.643	4.643	-		
					Villavicencio, CAV	3.667	4.667	4.139	-		
					Yopal (Casanare)	4.667	5.000	4.833	+		
Durazno importado						Guanábana					
Neiva, Surabastos	9.375	9.375	9.375	=	Arauca (Arauca)	5.000	5.000	5.000	=		
Valledupar, Mercado Nuevo	8.500	8.500	8.500	=	Armenia, Mercar	2.400	2.600	2.500	+		
Durazno nacional						Bogotá, D. C., Corabastos	3.000	3.300	3.081	-	
Bogotá, D. C., Corabastos	4.500	5.000	4.675	+	Bucaramanga, Centroabastos	2.000	3.000	2.613	--		
Bucaramanga, Centroabastos	3.000	3.000	3.000	+	Cali, Cavasa	2.500	2.500	2.500	+		
Chiquinquirá (Boyacá)	3.500	3.750	3.625	-	Chiquinquirá (Boyacá)	1.800	1.800	1.800	+		
Medellín, Central					Cúcuta, Cenabastos	2.600	3.000	2.876	-		
Mayorista de Antioquia	4.000	4.500	4.125	+	Duitama (Boyacá)	2.500	2.500	2.500	-		
San Gil (Santander)	3.500	3.800	3.617	-	Ibagué, Plaza La 21	1.600	2.500	1.975	-		
Socorro (Santander)	3.200	4.000	3.583	-	Ipiales (Nariño), Ipiales somos todos	2.240	2.400	2.342	+		
Sogamoso (Boyacá)	2.045	2.273	2.172	+	La Ceja (Antioquia)	2.200	2.500	2.333	++		
Tunja, Complejo de Servicios del Sur	1.818	1.818	1.818	+	Manizales (Caldas)	1.600	1.800	1.700	-		
					Medellín, Central						
					Mayorista de Antioquia	1.800	2.200	2.048	-		
					Medellín, Plaza						
					Minorista José María Villa	1.500	1.800	1.744	+		
					Pamplona (Norte de Santander)	3.500	4.000	3.750	=		
					Pasto, El Potrerillo	2.500	2.600	2.517	+		
					Pereira, La 41	2.000	2.500	2.167	-		
					Pereira, Mercasa	1.800	2.000	1.875	=		
					Popayán (Cauca)	2.400	2.500	2.475	=		
					San Gil (Santander)	2.800	3.200	2.978	-		
					Socorro (Santander)	3.300	3.500	3.400	=		
					Sogamoso (Boyacá)	2.300	2.500	2.400	-		
					Tuluá (Valle del Cauca)	1.200	1.400	1.300	+		
					Tunja, Complejo de Servicios del Sur	2.700	3.000	2.853	+		
					Valledupar, Mercabastos	3.500	4.000	3.833	+		
					Villavicencio, CAV	3.000	3.500	3.300	-		
					Guayaba agria						
					Armenia, Mercar	2.500	2.800	2.622	--		
					Cartago (Valle del Cauca)	2.400	2.600	2.483	-		

Cuadro 2. Mercados mayoristas. Precios de venta de frutas frescas (continuación)
2017 (20 al 26 de mayo)

Productos y mercados	Pesos por kilogramo				Tendencia	Productos y mercados	Pesos por kilogramo				Tendencia			
	Mínimo	Máximo	Medio				Mínimo	Máximo	Medio					
Guayaba agria (continuación)						Kiwi								
Manizales (Caldas)	2.000	2.500	2.325	-	Bogotá, D. C., Corabastos	4.500	5.000	4.853	+	Bucaramanga, Centroabastos	4.500	5.000	4.775	+
Montería (Córdoba)	1.440	1.520	1.447	--	Cali, Cavasa	4.000	5.000	4.500	-	Cali, Santa Helena	5.000	5.000	5.000	+++
Pereira, La 41	1.800	2.500	2.367	--	Chiquinquirá (Boyacá)	5.000	5.500	5.125	+	Cúcuta, Cenabastos	6.000	7.000	6.400	-
Pereira, Mercasa	1.700	2.200	1.867	--	Duitama (Boyacá)	5.500	6.000	5.750	-	Ibagué, Plaza La 21	4.000	4.500	4.208	-
Sincelejo (Sucre)	2.200	2.400	2.300	-	Manizales (Caldas)	5.000	5.500	5.208	-	Medellín, Central				
Guayaba Atlántico					Mayorista de Antioquia	4.500	5.200	4.976	+	Neiva, Surabastos	4.700	5.500	5.150	++
Barranquilla, Barranquillita	1.400	1.480	1.427	+	Pasto, El Potrerillo	3.333	5.556	4.167	---	Pereira, La 41	4.200	5.500	4.908	-
Guayaba común					Pereira, Mercasa	5.000	5.600	5.150	+	Popayán (Cauca)	4.300	4.500	4.379	+
Barranquilla, Barranquillita	1.480	1.600	1.533	+	San Gil (Santander)	5.000	6.000	5.667	=	Socorro (Santander)	5.000	6.000	5.667	=
Cartagena, Bazaruto	1.400	1.800	1.547	--	Sogamoso (Boyacá)	6.000	6.500	6.167	-	Tuluá (Valle del Cauca)	5.000	5.200	5.050	-
Chiquinquirá (Boyacá)	920	960	930	+	Tunja, Complejo de Servicios del Sur	5.222	5.556	5.500	-	Villavicencio, CAV	4.500	6.000	5.250	+
Cúcuta, Cenabastos	1.167	1.333	1.222	-	Limón común					Arauca (Arauca)	800	860	833	-
Santa Marta (Magdalena)	1.320	2.000	1.702	-	Armenia, Mercar	1.600	1.800	1.742	-	Bogotá, D. C., Corabastos	1.286	1.714	1.579	+
Sincelejo (Sucre)	1.500	1.600	1.511	-	Bucaramanga, Centroabastos	800	1.000	900	-	Bucaramanga, Mercados del centro	1.000	1.000	1.000	=
Valledupar, Mercabastos	1.200	1.400	1.350	-	Bucaramanga, Valle del Cauca	2.000	2.300	2.125	+	Cartagena (Valle del Cauca)	1.429	1.429	1.429	=
Guayaba manzana					Chiquinquirá (Boyacá)	1.300	2.000	1.685	---	Cúcuta, Cenabastos	1.667	2.083	1.840	-
Cartago (Valle del Cauca)	1.500	1.700	1.600	-	Cúcuta, La Nueva Sexta	1.840	2.000	1.940	-	Florencia (Cauca)	1.840	2.000	1.940	-
Manizales (Caldas)	2.000	2.500	2.267	+	Ibagué, Plaza La 21	1.000	1.857	1.381	+++	Ipiiales (Nariño), Ipiiales somos todos	1.000	1.000	1.000	---
Medellín, Central					Medellín, Central					Medellín, Central				
Mayorista de Antioquia	2.000	2.300	2.096	-	Mayorista de Antioquia	1.214	1.600	1.404	+	Medellín, Plaza				
Rionegro (Antioquia)	2.400	2.600	2.485	+	Medellín, Plaza					Minorista José María Villa	1.300	1.500	1.400	+
Tuluá (Valle del Cauca)	1.400	1.600	1.500	=	Medellín, Plaza					Montería (Córdoba)	1.429	1.571	1.452	+
Guayaba pera					Medellín, Plaza					Neiva, Surabastos	1.280	2.000	1.620	+
Armenia, Mercar	1.000	1.200	1.017	--	Medellín, Plaza					Pamplona (Norte de Santander)	2.000	2.500	2.083	+
Barranquilla, Barranquillita	1.800	2.000	1.900	+	Medellín, Plaza					Pereira, Mercasa	2.000	2.000	2.000	+
Barranquilla, Granabastos	1.800	2.200	2.025	+	Medellín, Plaza					Rionegro (Antioquia)	1.800	2.000	1.900	+
Bogotá, D. C., Corabastos	2.143	2.857	2.500	+++	Medellín, Plaza					San Gil (Santander)	1.000	1.200	1.111	--
Bucaramanga, Centroabastos	1.000	1.200	1.048	-	Medellín, Plaza					Sincelejo (Sucre)	1.000	1.000	1.000	=
Cali, Cavasa	1.200	1.400	1.338	-	Medellín, Plaza					Socorro (Santander)	800	1.200	960	--
Cali, Santa Helena	1.200	1.300	1.275	=	Medellín, Plaza					Tunja, Complejo de Servicios del Sur	1.920	2.080	2.027	+++
Cartagena, Bazaruto	2.200	2.200	2.200	+	Medellín, Plaza					Valledupar, Mercabastos	1.101	1.322	1.285	-
Cartago (Valle del Cauca)	1.200	1.400	1.313	+	Medellín, Plaza					Valledupar, Mercado Nuevo	1.000	1.200	1.133	=
Chiquinquirá (Boyacá)	1.300	1.800	1.613	+	Medellín, Plaza					Villavicencio, CAV	1.200	1.600	1.484	-
Cúcuta, Cenabastos	1.364	1.818	1.686	-	Medellín, Plaza					Limón común Ciénaga				
Duitama (Boyacá)	1.700	1.800	1.750	+	Medellín, Plaza					Barranquilla, Barranquillita	1.000	1.063	1.030	---
Ibagué, Plaza La 21	1.500	2.000	1.750	+++	Medellín, Plaza					Cartagena, Bazaruto	1.000	1.000	1.000	n.d.
Ipiiales (Nariño), Ipiiales somos todos	1.700	2.000	1.844	+	Medellín, Plaza					Santa Marta (Magdalena)	600	1.200	928	+
La Ceja (Antioquia)	1.000	1.200	1.058	-	Medellín, Plaza					Sincelejo (Sucre)	1.250	1.250	1.250	=
Manizales (Caldas)	1.000	1.200	1.150	--	Medellín, Plaza					Valledupar, Mercado Nuevo	1.200	1.200	1.200	-
Medellín, Central					Medellín, Plaza					Limón común valluno				
Mayorista de Antioquia	1.100	1.300	1.217	-	Medellín, Plaza					Cali, Cavasa	1.833	2.167	1.993	++
Medellín, Plaza					Medellín, Plaza					Cali, Santa Helena	1.500	1.833	1.667	-
Minorista José María Villa	1.000	1.500	1.286	++	Medellín, Plaza					Palmira (Valle del Cauca)	2.083	2.500	2.333	-
Neiva, Surabastos	1.400	1.800	1.558	--	Medellín, Plaza					Tuluá (Valle del Cauca)	1.667	1.667	1.667	-
Palmira (Valle del Cauca)	1.300	1.600	1.438	+	Medellín, Plaza					Limón mandarino				
Pamplona (Norte de Santander)	1.591	1.818	1.667	-	Medellín, Plaza					Armenia, Mercar	800	1.000	883	-
Pasto, El Potrerillo	1.200	1.800	1.428	--	Medellín, Plaza					Ibagué, Plaza La 21	600	750	650	-
Pereira, La 41	1.000	1.300	1.167	+	Medellín, Plaza					La Ceja (Antioquia)	1.000	1.300	1.133	+
Pereira, Mercasa	1.000	1.300	1.085	-	Medellín, Plaza					Medellín, Central				
Popayán (Cauca)	1.200	1.250	1.231	-	Medellín, Plaza					Mayorista de Antioquia	1.000	1.300	1.113	-
Rionegro (Antioquia)	1.500	1.700	1.604	+	Medellín, Plaza					Medellín, Plaza				
San Gil (Santander)	1.400	1.600	1.524	-	Medellín, Plaza					Minorista José María Villa	1.000	1.500	1.206	++
Socorro (Santander)	2.100	2.200	2.133	+	Medellín, Plaza					Peñol (Antioquia)	1.000	1.300	1.153	-
Sogamoso (Boyacá)	1.500	1.800	1.600	+	Medellín, Plaza					Pereira, Mercasa	600	1.500	1.050	--
Tuluá (Valle del Cauca)	1.300	1.500	1.367	-	Medellín, Plaza					Santa Bárbara (Antioquia)	600	1.000	781	+++
Tunja, Complejo de Servicios del Sur	1.200	1.800	1.643	+++	Medellín, Plaza					Villavicencio, CAV	1.400	1.600	1.497	++
Ubaté (Cundinamarca)	1.800	1.800	1.800	=	Medellín, Plaza					Yopal (Casanare)	1.400	1.500	1.450	+
Villavicencio, CAV	1.500	1.700	1.608	+	Medellín, Plaza					Limón Tahití				
Yopal (Casanare)	2.200	2.300	2.250	--	Medellín, Plaza					Armenia, Mercar	1.200	1.500	1.358	-
Guayaba pera valluna					Medellín, Plaza									
Medellín, Central					Medellín, Plaza									
Mayorista de Antioquia	1.700	1.900	1.775	+	Medellín, Plaza									
Gulupa					Medellín, Plaza									
Bogotá, D. C., Corabastos	1.333	1.667	1.389	---	Medellín, Plaza									
Medellín, Central					Medellín, Plaza									
Mayorista de Antioquia	1.200	1.400	1.296	--	Medellín, Plaza									
Neiva, Surabastos	1.600	2.400	1.910	+	Medellín, Plaza									
Peñol (Antioquia)	1.400	1.700	1.563	+	Medellín, Plaza									
Sonsón (Antioquia)	1.400	1.500	1.450	+++	Medellín, Plaza									
Higo					Medellín, Plaza									
Bogotá, D. C., Corabastos	6.500	7.500	7.114	-	Medellín, Plaza									
Medellín, Central					Medellín, Plaza									
Mayorista de Antioquia	4.000	5.000	4.240	--	Medellín, Plaza									
Sonsón (Antioquia)	3.500	4.000	3.625	-	Medellín, Plaza									

Cuadro 2. Mercados mayoristas. Precios de venta de frutas frescas (continuación)
2017 (20 al 26 de mayo)

Productos y mercados	Pesos por kilogramo				Tendencia	Productos y mercados	Pesos por kilogramo				Tendencia
	Mínimo	Máximo	Medio				Mínimo	Máximo	Medio		
Mango manzano (continuación)						Manzana roja importada (continuación)					
Medellín, Central						La Ceja (Antioquia)	3.684	3.684	3.684		+
Mayorista de Antioquia	1.000	1.000	1.000		=	Manizales (Caldas)	3.684	3.947	3.772		-
Pereira, La 41	700	800	750		-	Medellín, Central					
Pereira, Mercasa	700	800	754		+	Mayorista de Antioquia	4.474	5.000	4.677		++
Sogamoso (Boyacá)	720	1.000	804		+	Montería (Córdoba)	4.842	4.842	4.842		+
Tunja, Complejo de Servicios del Sur	909	1.000	927		+	Neiva, Surabastos	3.947	4.526	4.193		+
Ubaté (Cundinamarca)	833	833	833		++	Palmira (Valle del Cauca)	3.947	4.211	4.079		+
						Pamplona (Norte de Santander)	4.500	4.500	4.500		+
Mango reina						Pasto, El Potrerillo	3.947	4.211	4.079		++
Armenia, Mercar	600	600	600		=	Pereira, La 41	3.684	4.211	3.947		-
Chiquinquirá (Boyacá)	600	1.000	800		--	Pereira, Mercasa	3.947	4.105	4.018		-
Ibagué, Plaza La 21	480	600	540		---	Popayán (Cauca)	3.895	4.000	3.954		+
Manizales (Caldas)	1.000	1.400	1.200		=	Rionegro (Antioquia)	3.947	4.737	4.333		+
Pereira, Mercasa	600	600	600		++	San Gil (Santander)	4.250	4.600	4.406		+
						Santa Marta (Magdalena)	4.250	4.250	4.250		+
Mango Tommy						Sincelejo (Sucre)	4.750	4.750	4.750		+
Armenia, Mercar	800	900	833		n.d.	Socorro (Santander)	3.900	4.000	3.933		=
Barranquilla, Barranquillita	920	1.000	983		---	Sogamoso (Boyacá)	4.000	4.400	4.211		+
Bogotá, D. C., Corabastos	1.591	1.818	1.641		+	Tuluá (Valle del Cauca)	4.211	4.316	4.263		=
Bucaramanga, Centroabastos	800	1.000	933		-	Tunja, Complejo de Servicios del Sur	4.211	4.474	4.447		+
Bucaramanga, Mercados del centro	1.080	1.200	1.140		+	Valledupar, Mercado Nuevo	4.211	4.211	4.211		=
Cali, Cavasa	1.200	1.600	1.375		-	Villavicencio, CAV	4.211	4.474	4.373		-
Cali, Santa Helena	1.200	1.480	1.313		=	Yopal (Casanare)	4.737	4.842	4.789		-
Cartagena, Bazurto	1.400	1.400	1.400		=						
Cartago (Valle del Cauca)	1.167	1.500	1.333		-	Manzana royal gala importada					
Chiquinquirá (Boyacá)	1.250	1.364	1.307		++	Armenia, Mercar	3.421	3.684	3.509		+
Cúcuta, Cenabastos	1.200	2.200	1.725		-	Bogotá, D. C., Corabastos	3.421	3.684	3.613		+
Duitama (Boyacá)	1.364	1.364	1.364		+++	Bucaramanga, Centroabastos	3.000	3.600	3.319		+
Ibagué, Plaza La 21	800	800	800		--	Cali, Cavasa	3.421	3.684	3.575		+
Ipiales (Nariño), Ipiales somos todos	1.120	1.200	1.160		-	Cali, Santa Helena	3.684	3.947	3.772		+
La Ceja (Antioquia)	1.000	1.500	1.267		-	Cartago (Valle del Cauca)	3.158	3.421	3.342		+
Manizales (Caldas)	1.300	2.000	1.683		-	Chiquinquirá (Boyacá)	3.947	3.947	3.947		+
Medellín, Central						Cúcuta, Cenabastos	3.500	3.750	3.563		-
Mayorista de Antioquia	1.100	1.400	1.182		+	Duitama (Boyacá)	3.500	3.500	3.500		+
Medellín, Plaza						Florencia (Caquetá)	3.895	3.947	3.921		+
Minorista José María Villa	1.000	1.000	1.000		-	Ibagué, Plaza La 21	3.684	4.211	4.035		+
Neiva, Surabastos	800	1.000	950		-	Ipiales (Nariño), Ipiales somos todos	3.579	3.684	3.591		+
Palmira (Valle del Cauca)	1.800	2.000	1.867		++	La Ceja (Antioquia)	2.895	3.421	3.136		-
Pasto, El Potrerillo	1.000	1.400	1.167		--	Manizales (Caldas)	3.684	3.684	3.684		+
Pereira, La 41	1.000	1.000	1.000		--	Medellín, Central					
Pereira, Mercasa	900	1.000	967		+	Mayorista de Antioquia	3.421	3.684	3.646		+
Popayán (Cauca)	943	1.200	1.084		-	Montería (Córdoba)	3.947	4.211	4.167		-
Rionegro (Antioquia)	1.300	1.650	1.498		-	Neiva, Surabastos	3.579	3.947	3.741		+
San Gil (Santander)	1.200	1.600	1.409		++	Palmira (Valle del Cauca)	3.579	3.947	3.772		+
Socorro (Santander)	1.200	1.400	1.327		+	Pamplona (Norte de Santander)	3.750	4.250	4.000		+
Sogamoso (Boyacá)	800	1.000	911		++	Pasto, El Potrerillo	3.684	3.947	3.860		+
Tuluá (Valle del Cauca)	1.080	1.280	1.180		-	Pereira, La 41	3.421	4.474	3.860		+
Tunja, Complejo de Servicios del Sur	1.136	1.227	1.145		-	Pereira, Mercasa	3.368	3.684	3.491		+
Villavicencio, CAV	1.200	1.600	1.385		-	Popayán (Cauca)	3.421	3.526	3.467		+
Yopal (Casanare)	2.400	2.600	2.500		--	Rionegro (Antioquia)	3.684	3.947	3.816		+
						San Gil (Santander)	4.000	4.500	4.200		+
Mango Yulima						Socorro (Santander)	3.750	3.900	3.850		=
Armenia, Mercar	600	600	600		=	Sogamoso (Boyacá)	3.750	4.100	3.956		+
Duitama (Boyacá)	909	909	909		+	Tuluá (Valle del Cauca)	3.421	3.474	3.447		+
Florencia (Caquetá)	800	880	840		-	Tunja, Complejo de Servicios del Sur	3.684	3.947	3.886		+
Medellín, Plaza						Ubaté (Cundinamarca)	3.650	3.650	3.650		+
Minorista José María Villa	800	1.000	900		-	Valledupar, Mercado Nuevo	3.500	3.500	3.500		=
Pereira, La 41	700	700	700		-	Villavicencio, CAV	3.421	3.947	3.717		-
Pereira, Mercasa	700	800	708		-						
Sogamoso (Boyacá)	720	1.000	804		+	Manzana verde importada					
						Armenia, Mercar	3.684	3.947	3.787		-
Manzana nacional						Barranquilla, Barranquillita	5.789	6.053	5.855		+
Medellín, Central						Bogotá, D. C., Corabastos	4.211	4.737	4.352		+
Mayorista de Antioquia	3.500	4.000	3.636		++	Bucaramanga, Centroabastos	3.650	4.250	3.931		+
Tunja, Complejo de Servicios del Sur	2.200	2.400	2.260		+	Cali, Cavasa	3.947	4.211	4.079		+
						Cali, Santa Helena	3.684	4.211	3.991		=
Manzana roja importada						Cartagena, Bazurto	4.211	4.211	4.211		=
Arauca (Arauca)	4.800	4.800	4.800		=	Cartago (Valle del Cauca)	3.684	3.947	3.855		+
Armenia, Mercar	3.421	3.684	3.509		=	Chiquinquirá (Boyacá)	4.474	4.474	4.474		+
Barranquilla, Barranquillita	5.684	5.789	5.763		+	Cúcuta, Cenabastos	3.900	4.250	4.054		+
Bogotá, D. C., Corabastos	4.211	4.474	4.308		-	Duitama (Boyacá)	4.000	4.250	4.125		-
Bucaramanga, Centroabastos	3.750	4.250	3.931		+	Florencia (Caquetá)	4.737	4.842	4.789		++
Cali, Cavasa	3.947	4.211	4.079		+	Ibagué, Plaza La 21	3.947	4.211	4.079		+
Cali, Santa Helena	3.684	4.211	4.123		-	Ipiales (Nariño), Ipiales somos todos	4.211	4.211	4.211		+
Cartagena, Bazurto	4.211	4.211	4.211		=	La Ceja (Antioquia)	3.684	3.684	3.684		=
Cartago (Valle del Cauca)	3.684	3.947	3.855		+	Manizales (Caldas)	3.684	3.947	3.871		+
Chiquinquirá (Boyacá)	3.421	3.421	3.421		=	Medellín, Central					
Cúcuta, Cenabastos	4.000	4.250	4.063		+	Mayorista de Antioquia	3.947	4.737	4.304		++
Duitama (Boyacá)	4.500	4.750	4.625		+	Montería (Córdoba)	4.211	4.474	4.452		+
Florencia (Caquetá)	4.368	4.474	4.421		++	Neiva, Surabastos	3.842	4.737	4.344		+
Ibagué, Plaza La 21	3.684	4.211	4.035		+	Palmira (Valle del Cauca)	3.684	3.947	3.816		+


Cuadro 2. Mercados mayoristas. Precios de venta de frutas frescas (continuación)
2017 (20 al 26 de mayo)

Productos y mercados	Pesos por kilogramo				Tendencia	Productos y mercados	Pesos por kilogramo				Tendencia
	Mínimo	Máximo	Medio				Mínimo	Máximo	Medio		
Manzana verde importada (continuación)						Melón Cantalup (continuación)					
Pamplona (Norte de Santander)	4.500	4.500	4.500		+	Cali, Santa Helena	1.400	1.700	1.550		-
Pasto, El Potrerillo	3.947	4.211	4.035		-	Cartago (Valle del Cauca)	2.200	2.400	2.267		-
Pereira, La 41	3.684	4.211	3.930		=	Cúcuta, Cenabastos	1.600	2.200	1.913		++
Pereira, Mercasa	3.158	4.000	3.702		-	Cúcuta, La Nueva Sexta	2.000	2.400	2.138		+
Popayán (Cauca)	3.895	4.000	3.947		+	Duitama (Boyacá)	1.500	1.700	1.600		-
Rionegro (Antioquia)	3.947	4.474	4.174		+	Ibagué, Plaza La 21	1.300	1.700	1.538		-
San Gil (Santander)	4.100	4.500	4.272		+	Manizales (Caldas)	1.800	2.000	1.938		-
Sincelejo (Sucre)	4.500	4.500	4.500		=	Medellín, Central					
Socorro (Santander)	3.900	4.000	3.967		=	Mayorista de Antioquia	2.300	2.500	2.390		-
Sogamoso (Boyacá)	4.000	4.500	4.250		+	Montería (Córdoba)	2.000	2.000	2.000		=
Tuluá (Valle del Cauca)	4.211	4.368	4.276		+	Neiva, Surabastos	1.000	1.700	1.433		--
Tunja, Complejo de Servicios del Sur	4.211	4.474	4.421		+	Palmira (Valle del Cauca)	2.200	2.300	2.250		n.d.
Ubaté (Cundinamarca)	4.000	4.000	4.000		=	Pamplona (Norte de Santander)	2.000	2.000	2.000		=
Valledupar, Mercado Nuevo	4.211	4.211	4.211		=	Pasto, El Potrerillo	2.000	3.200	2.533		--
Villavicencio, CAV	3.947	4.474	4.200		+	Pereira, La 41	2.000	2.000	2.000		=
Yopal (Casanare)	4.737	4.842	4.789		-	Pereira, Mercasa	2.200	2.500	2.300		+
Maracuyá						San Gil (Santander)	1.400	1.520	1.440		-
Arauca (Arauca)	1.667	1.667	1.667		=	Santa Marta (Magdalena)	2.000	2.000	2.000		+
Armenia, Mercar	1.600	1.800	1.717		-	Socorro (Santander)	1.200	1.600	1.407		--
Bogotá, D. C., Corabastos	1.500	2.000	1.737		--	Sogamoso (Boyacá)	1.600	2.000	1.867		--
Bucaramanga, Centroabastos	1.200	1.467	1.292		--	Tunja, Complejo de Servicios del Sur	1.300	1.700	1.467		--
Cali, Cavasa	1.700	2.100	1.863		--	Ubaté (Cundinamarca)	1.500	1.500	1.500		=
Cali, Santa Helena	1.800	2.000	1.967		+	Valledupar, Mercado Nuevo	1.600	1.800	1.633		+
Cartago (Valle del Cauca)	1.600	2.000	1.875		--	Villavicencio, CAV	2.000	3.000	2.563		-
Chiquinquirá (Boyacá)	2.000	2.000	2.000		--	Mora de Castilla					
Cúcuta, Cenabastos	2.000	3.000	2.409		--	Arauca (Arauca)	1.700	1.800	1.733		-
Duitama (Boyacá)	2.000	2.200	2.100		-	Armenia, Mercar	4.000	4.400	4.311		++
Ibagué, Plaza La 21	1.200	2.000	1.480		--	Barranquilla, Barranquillita	3.120	4.800	4.040		+
La Ceja (Antioquia)	1.500	1.800	1.750		+	Barranquilla, Granabastos	3.120	4.800	3.883		+
Manizales (Caldas)	1.400	2.200	1.788		--	Bogotá, D. C., Corabastos	3.385	3.692	3.588		+
Medellín, Plaza						Bucaramanga, Centroabastos	2.960	4.000	3.495		-
Minorista José María Villa	1.500	1.800	1.669		--	Cali, Cavasa	2.560	2.800	2.725		+
Montería (Córdoba)	2.000	2.200	2.067		--	Cali, Santa Helena	2.400	2.800	2.600		++
Palmira (Valle del Cauca)	1.600	1.900	1.738		--	Cartagena, Bazurto	3.360	3.600	3.440		-
Pamplona (Norte de Santander)	2.000	3.000	2.267		--	Cartago (Valle del Cauca)	3.000	3.400	3.250		+
Pasto, El Potrerillo	1.500	1.667	1.589		--	Chiquinquirá (Boyacá)	1.800	1.800	1.800		+
Pereira, La 41	1.800	2.000	1.900		--	Cúcuta, Cenabastos	2.500	3.333	2.956		-
Pereira, Mercasa	1.500	2.000	1.675		--	Duitama (Boyacá)	2.000	2.000	2.000		-
Popayán (Cauca)	2.400	2.600	2.500		-	El Santuario (Antioquia)	2.200	2.300	2.267		+
Rionegro (Antioquia)	1.800	2.200	2.015		-	Ibagué, Plaza La 21	2.800	3.200	3.050		+
San Gil (Santander)	1.200	1.760	1.449		--	Ipiales (Nariño), Ipiales somos todos	1.875	2.250	2.063		++
Socorro (Santander)	1.360	1.840	1.587		--	Manizales (Caldas)	3.500	3.800	3.600		+
Sogamoso (Boyacá)	1.700	2.000	1.878		--	Marinilla (Antioquia)	2.500	2.900	2.650		++
Sonsón (Antioquia)	1.400	1.500	1.450		--	Medellín, Central					
Tuluá (Valle del Cauca)	1.400	1.600	1.500		--	Mayorista de Antioquia	2.700	3.000	2.850		-
Tunja, Complejo de Servicios del Sur	1.500	1.700	1.557		--	Montería (Córdoba)	2.167	2.500	2.375		-
Ubaté (Cundinamarca)	2.000	2.000	2.000		++	Neiva, Surabastos	1.840	2.560	2.207		-
Villavicencio, CAV	1.200	1.500	1.383		--	Palmira (Valle del Cauca)	2.720	3.200	2.970		-
Yopal (Casanare)	2.800	3.000	2.900		++	Pamplona (Norte de Santander)	2.000	2.400	2.307		+
Maracuyá antioqueño						Pasto, El Potrerillo	2.500	3.125	2.771		-
Medellín, Central						Pereira, La 41	3.000	4.000	3.542		+
Mayorista de Antioquia	1.500	1.800	1.652		+	Pereira, Mercasa	2.700	3.000	2.838		+
Montería (Córdoba)	2.000	2.200	2.067		-	Popayán (Cauca)	2.400	2.560	2.427		-
Sincelejo (Sucre)	1.700	1.800	1.756		-	Rionegro (Antioquia)	2.600	3.200	2.900		+
Maracuyá huilense						San Gil (Santander)	1.760	2.000	1.893		-
Florencia (Caquetá)	1.600	1.760	1.680		--	San Vicente (Antioquia)	2.400	2.500	2.463		++
Neiva, Surabastos	1.120	1.600	1.333		-	Santa Marta (Magdalena)	3.200	3.600	3.384		+
Maracuyá santandereano						Sincelejo (Sucre)	3.600	4.600	4.067		+
Barranquilla, Barranquillita	1.667	2.133	1.889		-	Socorro (Santander)	2.700	2.800	2.767		++
Cartagena, Bazurto	1.667	1.667	1.667		n.d.	Sogamoso (Boyacá)	2.500	2.800	2.600		+
Santa Marta (Magdalena)	1.867	2.133	2.000		--	Tuluá (Valle del Cauca)	2.560	2.800	2.680		-
Valledupar, Mercabastos	1.333	1.667	1.551		--	Tunja, Complejo de Servicios del Sur	2.500	3.000	2.875		+
Maracuyá valluno						Ubaté (Cundinamarca)	2.750	2.750	2.750		+
Barranquilla, Barranquillita	1.900	2.300	2.025		-	Valledupar, Mercabastos	3.520	3.840	3.616		+
Barranquilla, Granabastos	2.000	2.300	2.150		=	Villavicencio, CAV	3.400	4.000	3.822		-
Cartagena, Bazurto	2.500	3.200	2.775		--	Yopal (Casanare)	3.375	3.500	3.438		++
Medellín, Central						Naranja común					
Mayorista de Antioquia	2.000	2.200	2.127		--	Arauca (Arauca)	1.000	1.160	1.060		-
Melón Cantalup						Chiquinquirá (Boyacá)	500	500	500		=
Arauca (Arauca)	3.000	3.000	3.000		=	Cúcuta, Cenabastos	500	833	644		-
Armenia, Mercar	2.200	2.500	2.300		-	Cúcuta, La Nueva Sexta	433	667	556		--
Barranquilla, Barranquillita	1.700	1.800	1.733		+	Ibagué, Plaza La 21	400	480	460		-
Bogotá, D. C., Corabastos	1.200	1.500	1.322		+	Montería (Córdoba)	840	880	863		+
Bucaramanga, Centroabastos	1.500	2.000	1.658		+	Neiva, Surabastos	320	400	379		+
Cali, Cavasa	1.800	2.000	1.906		--	Pamplona (Norte de Santander)	400	500	429		--
						San Gil (Santander)	500	700	580		+
						Santa Bárbara (Antioquia)	400	500	450		-
						Santa Marta (Magdalena)	960	960	960		n.d.
						Socorro (Santander)	560	600	580		-
						Sonsón (Antioquia)	500	500	500		+++

Cuadro 2. Mercados mayoristas. Precios de venta de frutas frescas (continuación)
2017 (20 al 26 de mayo)

Productos y mercados	Pesos por kilogramo				Tendencia	Productos y mercados	Pesos por kilogramo				Tendencia
	Mínimo	Máximo	Medio				Mínimo	Máximo	Medio		
Naranja común (continuación)						Papaya Maradol (continuación)					
Tunja, Complejo de Servicios del Sur	500	583	556	-		Pasto, El Potrerillo	1.500	1.800	1.650	--	
Ubaté (Cundinamarca)	600	600	600	n.d.		Pereira, La 41	1.300	1.400	1.325	-	
Valledupar, Mercado Nuevo	640	640	640	--		Pereira, Mercasa	1.000	1.300	1.196	-	
Naranja Sweet						Popayán (Cauca)	1.200	1.300	1.238	+	
Armenia, Mercar	500	520	502	-		Rionegro (Antioquia)	2.300	2.500	2.446	+	
Armenia, Retiro	320	400	368	-		San Gil (Santander)	900	1.150	1.011	+	
Bogotá, D. C., Corabastos	1.000	1.100	1.011	+		Socorro (Santander)	720	800	760	+	
Cali, Cavasa	500	600	550	-		Sogamoso (Boyacá)	650	800	733	-	
Cali, Santa Helena	600	600	600	=		Tuluá (Valle del Cauca)	900	1.000	950	--	
Cartago (Valle del Cauca)	600	660	630	-		Tunja, Complejo de Servicios del Sur	722	1.000	878	++	
Ibagué, Plaza La 21	800	800	800	-		Ubaté (Cundinamarca)	1.000	1.000	1.000	+	
Neiva, Surabastos	600	700	631	--		Valledupar, Mercado Nuevo	800	800	800	+	
Pasto, El Potrerillo	900	1.000	950	=		Villavicencio, CAV	700	1.000	875	+	
Pereira, La 41	700	1.000	833	+		Papaya melona					
Pereira, Mercasa	800	1.000	833	+		Bucaramanga, Centroabastos	1.120	1.200	1.138	+	
Popayán (Cauca)	660	700	684	-		Medellín, Central					
Tuluá (Valle del Cauca)	600	800	700	-		Mayorista de Antioquia	1.000	1.000	1.000	=	
Naranja Valencia						Papaya redonda					
Armenia, Mercar	400	440	420	-		Bucaramanga, Centroabastos	1.100	1.250	1.139	+	
Armenia, Retiro	280	320	305	--		Medellín, Central					
Barranquilla, Barranquillita	920	960	930	=		Mayorista de Antioquia	1.000	1.000	1.000	=	
Bogotá, D. C., Corabastos	1.000	1.100	1.006	+		Papaya tainung					
Bucaramanga, Centroabastos	480	600	525	--		Barranquilla, Barranquillita	1.400	1.500	1.433	+	
Bucaramanga, Mercados del centro	480	560	520	--		Bogotá, D. C., Corabastos	2.500	2.500	2.500	+	
Cartagena, Bazurto	1.000	1.080	1.026	+		Cartagena, Bazurto	1.500	1.500	1.500	=	
Cartago (Valle del Cauca)	460	540	500	-		Florencia (Cauquetá)	1.000	1.200	1.075	-	
Cúcuta, Cenabastos	700	900	797	-		Medellín, Central					
Duitama (Boyacá)	909	1.000	955	=		Mayorista de Antioquia	1.000	1.100	1.033	=	
Florencia (Cauquetá)	900	940	920	-		Medellín, Plaza					
Ipiales (Nariño), Ipiales somos todos	700	750	729	++		Minorista José María Villa	800	800	800	-	
La Ceja (Antioquia)	1.000	1.100	1.033	-		Montería (Córdoba)	720	800	773	-	
Manizales (Caldas)	600	800	683	=		Santa Marta (Magdalena)	1.000	1.000	1.000	=	
Medellín, Central						Sincedejo (Sucre)	833	833	833	=	
Mayorista de Antioquia	1.000	1.200	1.069	-		Villavicencio, CAV	750	1.000	917	++	
Medellín, Plaza						Patilla					
Minorista José María Villa	800	1.000	939	--		Armenia, Mercar	800	900	850	-	
Montería (Córdoba)	760	840	793	-		Barranquilla, Barranquillita	850	880	858	+	
Pasto, El Potrerillo	800	900	850	-		Bogotá, D. C., Corabastos	950	1.100	992	+	
Pereira, Mercasa	600	800	704	-		Bucaramanga, Centroabastos	1.000	1.200	1.069	-	
Rionegro (Antioquia)	1.200	1.300	1.250	-		Cali, Cavasa	1.000	1.200	1.100	+	
Santa Marta (Magdalena)	800	960	907	-		Cali, Santa Helena	1.000	1.000	1.000	+	
Sincedejo (Sucre)	800	840	827	-		Cartagena, Bazurto	450	500	488	=	
Sogamoso (Boyacá)	1.100	1.200	1.144	-		Cartago (Valle del Cauca)	900	1.000	967	+++	
Tunja, Complejo de Servicios del Sur	900	1.000	939	-		Cúcuta, Cenabastos	1.000	1.200	1.071	-	
Valledupar, Mercado Nuevo	720	720	720	-		Ibagué, Plaza La 21	900	900	900	=	
Villavicencio, CAV	680	800	721	-		Medellín, Central					
Yopal (Casanare)	1.000	1.060	1.030	+		Mayorista de Antioquia	700	700	700	=	
Papaya hawaiana						Medellín, Plaza					
La Ceja (Antioquia)	1.800	2.000	1.917	+		Minorista José María Villa	700	800	733	+	
Medellín, Central						Montería (Córdoba)	900	900	900	+	
Mayorista de Antioquia	1.429	1.429	1.429	--		Palmira (Valle del Cauca)	1.000	1.200	1.100	n.d.	
Medellín, Plaza						Pasto, El Potrerillo	900	1.200	989	+	
Minorista José María Villa	1.200	1.200	1.200	=		Pereira, La 41	1.000	1.200	1.125	++	
Papaya Maradol						Popayán (Cauca)	1.000	1.000	1.000	+	
Arauca (Arauca)	2.000	2.000	2.000	=		Rionegro (Antioquia)	900	1.000	989	+	
Armenia, Mercar	900	1.100	967	-		San Gil (Santander)	900	1.000	933	=	
Barranquilla, Barranquillita	2.000	2.000	2.000	=		Santa Marta (Magdalena)	1.200	1.200	1.200	+	
Bogotá, D. C., Corabastos	1.111	1.556	1.301	++		Sincedejo (Sucre)	800	800	800	=	
Bucaramanga, Centroabastos	1.300	1.400	1.325	-		Socorro (Santander)	800	900	867	=	
Cali, Cavasa	1.200	1.400	1.294	-		Tuluá (Valle del Cauca)	1.000	1.200	1.100	++	
Cali, Santa Helena	1.200	1.500	1.333	-		Tunja, Complejo de Servicios del Sur	1.000	1.000	1.000	+++	
Cartagena, Bazurto	1.875	1.875	1.875	=		Valledupar, Mercado Nuevo	800	900	850	=	
Cartago (Valle del Cauca)	1.300	1.500	1.400	=		Patilla baby					
Chiquinquirá (Boyacá)	600	720	665	+		Bogotá, D. C., Corabastos	2.000	2.600	2.286	-	
Cúcuta, Cenabastos	1.200	1.500	1.304	+		Medellín, Central					
Cúcuta, La Nueva Sexta	1.300	1.500	1.392	+		Mayorista de Antioquia	2.100	2.400	2.231	-	
Duitama (Boyacá)	850	900	875	-		Pera importada					
Ibagué, Plaza La 21	1.200	1.600	1.350	-		Armenia, Mercar	3.250	3.750	3.583	+	
Ipiales (Nariño), Ipiales somos todos	1.800	2.000	1.967	-		Bogotá, D. C., Corabastos	3.900	4.500	4.131	+	
La Ceja (Antioquia)	1.900	2.400	2.075	+		Bucaramanga, Centroabastos	3.250	4.000	3.550	+	
Manizales (Caldas)	1.200	1.500	1.338	=		Cali, Cavasa	3.684	4.474	4.101	+	
Medellín, Central						Cali, Santa Helena	3.684	3.684	3.684	=	
Mayorista de Antioquia	1.800	2.300	1.969	-		Cartagena, Bazurto	3.684	3.684	3.684	=	
Medellín, Plaza						Cartago (Valle del Cauca)	3.947	4.211	4.079	+	
Minorista José María Villa	1.000	1.000	1.000	=		Chiquinquirá (Boyacá)	3.947	4.211	4.090	+	
Neiva, Surabastos	1.300	1.700	1.558	+		Cúcuta, Cenabastos	3.500	3.750	3.604	=	
Palmira (Valle del Cauca)	1.300	1.500	1.338	+							
Pamplona (Norte de Santander)	1.500	2.000	1.917	-							


Cuadro 2. Mercados mayoristas. Precios de venta de frutas frescas (continuación)
2017 (20 al 26 de mayo)

Productos y mercados	Pesos por kilogramo				Tendencia	Productos y mercados	Pesos por kilogramo				Tendencia
	Mínimo	Máximo	Medio	Precios			Mínimo	Máximo	Medio	Precios	
Pera importada (continuación)						Piña perolera (continuación)					
Duitama (Boyacá)	3.500	3.750	3.625		+	Barranquilla, Barranquillita	920	1.000	970		+
Florencia (Caquetá)	4.737	4.842	4.789		+++	Barranquilla, Granabastos	960	1.040	1.000		+
Ibagué, Plaza La 21	3.947	4.474	4.254		++	Bogotá, D. C., Corabastos	625	688	632		+
Ipiales (Nariño), Ipiales somos todos	3.684	3.684	3.684		=	Bucaramanga, Centroabastos	400	533	473		=
Manizales (Caldas)	3.250	3.500	3.333		+	Cartagena, Bazaruto	1.200	1.200	1.200		=
Medellín, Central						Chiquinquirá (Boyacá)	720	720	720		+++
Mayorista de Antioquia	4.737	5.789	5.271		+++	Cúcuta, Cenabastos	600	733	665		-
Montería (Córdoba)	4.211	4.474	4.320		+	Cúcuta, La Nueva Sexta	600	750	675		=
Neiva, Surabastos	4.000	5.111	4.734		+	Duitama (Boyacá)	733	767	750		-
Palmira (Valle del Cauca)	3.421	3.684	3.596		+	Florencia (Caquetá)	1.000	1.071	1.036		-
Pamplona (Norte de Santander)	4.250	4.500	4.375		+	Medellín, Central					
Pasto, El Potrerillo	3.684	4.211	3.994		+	Mayorista de Antioquia	900	1.000	967		=
Pereira, La 41	3.500	4.000	3.700		+	Montería (Córdoba)	720	800	787		-
Pereira, Mercasa	3.500	4.000	3.700		+	Neiva, Surabastos	1.143	1.250	1.214		++
Popayán (Cauca)	3.474	4.211	3.846		++	Pamplona (Norte de Santander)	767	833	800		=
Rionegro (Antioquia)	5.000	5.789	5.345		+++	San Gil (Santander)	500	667	604		-
San Gil (Santander)	3.900	4.250	4.083		+	Santa Marta (Magdalena)	1.040	1.200	1.185		-
Santa Marta (Magdalena)	4.167	4.167	4.167		+	Sincelejo (Sucre)	760	800	796		-
Sincelejo (Sucre)	4.000	4.000	4.000		=	Socorro (Santander)	500	667	578		+
Socorro (Santander)	3.250	3.500	3.383		=	Sogamoso (Boyacá)	733	833	767		-
Sogamoso (Boyacá)	3.900	4.250	4.006		+	Tunja, Complejo de Servicios del Sur	733	800	764		+
Tuluá (Valle del Cauca)	3.684	3.947	3.882		+	Ubaté (Cundinamarca)	714	714	714		+
Valledupar, Mercado Nuevo	3.500	3.500	3.500		=	Valledupar, Mercabastos	880	1.040	989		+
Villavicencio, CAV	3.500	4.500	4.128		+	Villavicencio, CAV	727	848	779		+
Yopal (Casanare)	4.000	4.250	4.125		--						
Pera nacional						Pitahaya					
Arauca (Arauca)	1.680	1.800	1.733		-	Arauca (Arauca)	8.000	9.000	8.333		-
Bogotá, D. C., Corabastos	870	1.000	902		+	Bogotá, D. C., Corabastos	5.000	6.000	5.646		+
Bucaramanga, Centroabastos	800	800	800		=	Bucaramanga, Centroabastos	5.000	5.000	5.000		-
Chiquinquirá (Boyacá)	1.000	1.000	1.000		=	Cúcuta, Cenabastos	6.000	7.000	6.500		+
Ibagué, Plaza La 21	800	1.080	893		n.d.	Medellín, Central					
Medellín, Central						Mayorista de Antioquia	5.000	5.000	5.000		=
Mayorista de Antioquia	958	958	958		+	Neiva, Surabastos	4.000	5.000	4.313		+
San Gil (Santander)	800	920	840		-	Sogamoso (Boyacá)	4.000	5.000	4.667		+
Socorro (Santander)	800	880	827		-	Villavicencio, CAV	5.000	8.000	6.542		+
Sogamoso (Boyacá)	640	800	711		+						
Tunja, Complejo de Servicios del Sur	600	720	663		+	Tangelo					
Piña gold						Bogotá, D. C., Corabastos	1.200	1.600	1.333		+
Armenia, Mercar	800	900	846		-	Bucaramanga, Centroabastos	1.000	1.400	1.120		--
Bogotá, D. C., Corabastos	1.182	1.364	1.283		-	Cartago (Valle del Cauca)	1.500	1.700	1.600		-
Bucaramanga, Centroabastos	500	900	681		-	Manizales (Caldas)	1.200	1.500	1.313		-
Cali, Cavasa	800	1.000	919		-	Medellín, Central					
Cali, Santa Helena	800	800	800		=	Mayorista de Antioquia	1.500	1.600	1.550		=
Cartago (Valle del Cauca)	1.000	1.200	1.100		=	Pereira, Mercasa	1.200	1.500	1.333		++
Cúcuta, Cenabastos	1.000	1.200	1.025		-	Rionegro (Antioquia)	1.300	2.000	1.633		--
Duitama (Boyacá)	1.182	1.182	1.182		+	Tunja, Complejo de Servicios del Sur	1.200	1.400	1.280		-
Ibagué, Plaza La 21	1.000	1.200	1.050		-	Ubaté (Cundinamarca)	1.250	1.250	1.250		--
Manizales (Caldas)	1.000	1.100	1.033		=	Villavicencio, CAV	960	1.200	1.068		-
Medellín, Central											
Mayorista de Antioquia	900	1.000	911		-	Tomate de árbol					
Medellín, Plaza						Arauca (Arauca)	1.958	2.292	2.111		+
Minorista José María Villa	700	1.000	817		-	Armenia, Mercar	1.840	2.160	1.973		+
Neiva, Surabastos	1.000	1.300	1.196		=	Barranquilla, Barranquillita	1.800	2.200	1.950		+
Palmira (Valle del Cauca)	800	1.000	913		-	Barranquilla, Granabastos	2.000	2.300	2.167		+
Pasto, El Potrerillo	1.000	1.300	1.183		+	Bogotá, D. C., Corabastos	1.600	1.800	1.711		+
Pereira, La 41	1.000	1.400	1.225		=	Bucaramanga, Centroabastos	1.800	2.000	1.933		+
Pereira, Mercasa	1.000	1.200	1.083		-	Cali, Cavasa	1.700	2.100	1.856		+
Santa Marta (Magdalena)	1.400	1.800	1.611		+	Cali, Santa Helena	1.800	2.200	1.913		++
Sogamoso (Boyacá)	1.000	1.000	1.000		=	Cartagena, Bazaruto	2.000	2.000	2.000		=
Tuluá (Valle del Cauca)	900	1.000	967		-	Cartago (Valle del Cauca)	1.800	2.200	1.988		--
Tunja, Complejo de Servicios del Sur	1.455	1.545	1.500		=	Chiquinquirá (Boyacá)	1.900	2.000	1.975		+
Ubaté (Cundinamarca)	1.000	1.000	1.000		--	Cúcuta, Cenabastos	2.000	2.200	2.050		+
Villavicencio, CAV	1.000	1.000	1.000		+	Duitama (Boyacá)	1.400	1.400	1.400		-
						El Santuario (Antioquia)	1.400	1.600	1.500		n.d.
Piña manzana						Florencia (Caquetá)	2.080	2.160	2.100		-
Cali, Cavasa	700	800	750		-	Ibagué, Plaza La 21	1.440	1.840	1.690		+
Cali, Santa Helena	900	900	900		=	Ipiales (Nariño), Ipiales somos todos	1.273	1.545	1.402		-
La Ceja (Antioquia)	900	1.000	950		-	La Ceja (Antioquia)	1.500	1.800	1.650		-
Manizales (Caldas)	1.000	1.000	1.000		=	Manizales (Caldas)	1.600	1.800	1.695		-
Medellín, Central						Marinilla (Antioquia)	1.400	1.650	1.515		--
Mayorista de Antioquia	700	1.000	737		+	Medellín, Central					
Pasto, El Potrerillo	1.300	1.400	1.350		-	Mayorista de Antioquia	1.600	2.000	1.808		+
Pereira, La 41	1.300	1.300	1.300		=	Medellín, Plaza					
Pereira, Mercasa	1.000	1.200	1.100		-	Minorista José María Villa	1.700	2.200	1.949		++
Popayán (Cauca)	800	850	817		-	Montería (Córdoba)	1.800	1.920	1.910		+
Rionegro (Antioquia)	850	1.200	992		++	Neiva, Surabastos	1.600	1.800	1.692		-
Tuluá (Valle del Cauca)	800	850	817		=	Palmira (Valle del Cauca)	1.600	2.200	1.888		=
						Pamplona (Norte de Santander)	1.250	1.667	1.499		-
Piña perolera						Pasto, El Potrerillo	1.600	1.900	1.713		-
Arauca (Arauca)	2.400	2.560	2.453		-	Peñol (Antioquia)	1.500	1.750	1.625		-
						Pereira, La 41	1.900	2.200	1.988		+
						Pereira, Mercasa	1.700	2.000	1.788		-

Cuadro 2. Mercados mayoristas. Precios de venta de frutas frescas (conclusión) 2017 (20 al 26 de mayo)

Productos y mercados	Pesos por kilogramo				Tendencia	Productos y mercados	Pesos por kilogramo				Tendencia
	Mínimo	Máximo	Medio				Mínimo	Máximo	Medio		
Tomate de árbol (continuación)						Uva Isabela (continuación)					
Popayán (Cauca)	1.520	1.600	1.540	-		San Gil (Santander)	2.960	3.200	3.120	=	
Rionegro (Antioquia)	1.500	1.700	1.648	-		Sincedejo (Sucre)	3.333	3.333	3.333	=	
San Gil (Santander)	1.600	1.800	1.689	-		Socorro (Santander)	2.960	3.200	3.093	-	
San Vicente (Antioquia)	1.500	1.600	1.563	--		Sogamoso (Boyacá)	2.333	2.500	2.444	-	
Santa Marta (Magdalena)	1.800	2.200	2.020	+		Tunja, Complejo de Servicios del Sur	2.640	2.800	2.720	+	
Sincedejo (Sucre)	2.000	2.286	2.133	++		Ubaté (Cundinamarca)	2.400	2.400	2.400	--	
Socorro (Santander)	1.600	1.800	1.687	-		Villavicencio, CAV	2.560	3.040	2.820	-	
Sogamoso (Boyacá)	1.400	1.600	1.467	+		Yopal (Casanare)	3.200	3.200	3.200	+	
Sonsón (Antioquia)	1.400	1.600	1.475	-		Uva negra					
Tuluá (Valle del Cauca)	1.800	2.000	1.850	-		Sogamoso (Boyacá)	2.500	2.667	2.611	+	
Tunja, Complejo de Servicios del Sur	1.200	1.400	1.345	+		Uva red globe nacional					
Valledupar, Mercabastos	1.920	2.240	2.127	+		Armenia, Mercar	3.200	3.600	3.378	-	
Villavicencio, CAV	1.800	2.000	1.930	-		Barranquilla, Barranquillita	4.000	4.160	4.036	-	
Yopal (Casanare)	2.200	2.400	2.300	+		Barranquilla, Granabastos	5.000	5.000	5.000	=	
Uchuva con cáscara						Bogotá, D. C., Corabastos	3.182	4.222	3.721	-	
Bogotá, D. C., Corabastos	2.000	2.200	2.006	+		Bucaramanga, Centroabastos	3.455	3.636	3.545	-	
Bucaramanga, Centroabastos	2.400	3.200	2.900	+		Cali, Cavasa	3.889	4.111	4.028	+	
Cúcuta, Cenabastos	2.500	2.700	2.542	+		Cali, Santa Helena	3.467	3.467	3.467	=	
Ibagué, Plaza La 21	1.600	2.240	1.930	++		Cartagena, Bazurto	4.444	4.667	4.519	=	
Medellín, Central						Cartago (Valle del Cauca)	3.300	3.600	3.533	-	
Mayorista de Antioquia	1.800	2.300	2.135	-		Ibagué, Plaza La 21	3.200	3.600	3.320	+	
Pamplona (Norte de Santander)	1.700	2.000	1.850	++		Manizales (Caldas)	3.040	3.440	3.220	-	
San Gil (Santander)	2.000	2.200	2.067	-		Medellín, Central					
Socorro (Santander)	2.000	2.500	2.267	-		Mayorista de Antioquia	3.444	3.700	3.538	-	
Uva importada						Montería (Córdoba)	4.222	4.444	4.370	-	
Barranquilla, Barranquillita	6.222	6.667	6.420	=		Pasto, El Potrerillo	2.400	3.040	2.764	-	
Bogotá, D. C., Corabastos	7.250	8.125	7.556	+		Pereira, La 41	3.500	3.500	3.500	+	
Bucaramanga, Centroabastos	7.500	8.375	7.844	+		Pereira, Mercasa	3.200	3.800	3.500	+	
Cali, Cavasa	6.471	6.706	6.588	n.d.		Popayán (Cauca)	3.316	3.474	3.408	-	
Cali, Santa Helena	5.882	7.059	6.471	-		Rionegro (Antioquia)	3.556	3.889	3.778	-	
Cartagena, Bazurto	6.667	6.667	6.667	=		San Gil (Santander)	3.818	4.091	4.000	+	
Cúcuta, Cenabastos	7.500	8.750	8.125	-		Socorro (Santander)	3.636	4.091	3.848	-	
Duitama (Boyacá)	6.842	7.368	7.105	+		Tuluá (Valle del Cauca)	3.000	3.500	3.300	-	
Medellín, Central						Villavicencio, CAV	3.636	3.636	3.636	=	
Mayorista de Antioquia	7.250	8.125	7.968	+		Uva roja					
Palmira (Valle del Cauca)	6.875	7.500	7.188	+		Duitama (Boyacá)	2.917	2.917	2.917	=	
San Gil (Santander)	7.500	8.750	7.972	+		Florencia (Caquetá)	4.160	4.400	4.280	-	
Santa Marta (Magdalena)	8.125	8.125	8.125	=		Ipiales (Nariño), Ipiales somos todos	3.000	3.111	3.019	-	
Socorro (Santander)	7.750	8.125	8.000	=		Neiva, Surabastos	4.300	5.000	4.713	-	
Sogamoso (Boyacá)	6.667	7.222	7.037	+		Pereira, Mercasa	6.667	6.889	6.741	+	
Valledupar, Mercado Nuevo	7.500	7.500	7.500	=		Sincedejo (Sucre)	4.444	4.444	4.444	=	
Villavicencio, CAV	6.875	8.125	7.499	+		Sogamoso (Boyacá)	2.500	2.667	2.611	+	
Uva Isabela						Uva verde					
Armenia, Mercar	2.819	2.996	2.922	-		Bogotá, D. C., Corabastos	3.273	4.444	3.919	-	
Bogotá, D. C., Corabastos	2.400	2.800	2.569	--		Bucaramanga, Centroabastos	3.636	4.182	3.909	-	
Bucaramanga, Centroabastos	2.160	2.240	2.200	--		Cartago (Valle del Cauca)	3.840	4.000	3.920	-	
Cali, Cavasa	2.000	2.240	2.113	-		Cúcuta, Cenabastos	5.000	6.111	5.361	+	
Cali, Santa Helena	2.000	2.240	2.120	-		Duitama (Boyacá)	2.917	2.917	2.917	=	
Chiquinquirá (Boyacá)	3.000	3.400	3.227	+		Medellín, Central					
Cúcuta, Cenabastos	3.000	4.000	3.200	-		Mayorista de Antioquia	4.111	4.222	4.181	-	
Duitama (Boyacá)	2.500	2.667	2.583	-		Neiva, Surabastos	6.000	6.000	6.000	-	
Ibagué, Plaza La 21	2.240	2.800	2.413	--		San Gil (Santander)	4.364	4.545	4.485	+	
Ipiales (Nariño), Ipiales somos todos	2.160	2.240	2.187	-		Socorro (Santander)	4.364	4.545	4.455	-	
Medellín, Central						Sogamoso (Boyacá)	2.500	2.667	2.611	+	
Mayorista de Antioquia	2.400	3.400	3.043	-		Tunja, Complejo de Servicios del Sur	4.545	4.545	4.545	+	
Neiva, Surabastos	1.800	2.200	1.983	-		Villavicencio, CAV	5.000	5.625	5.547	-	
Palmira (Valle del Cauca)	1.600	2.080	1.853	--		Zapote					
Pamplona (Norte de Santander)	3.000	3.400	3.200	--		Barranquilla, Barranquillita	2.650	2.700	2.667	+	
Pasto, El Potrerillo	2.000	2.560	2.169	--		Valledupar, Mercado Nuevo	3.000	3.000	3.000	--	
Popayán (Cauca)	2.080	2.240	2.120	--							
Rionegro (Antioquia)	3.400	3.600	3.488	+							

Tendencias:

- (---) Variación mayor al -20 %
- (--) Variación entre -10 % y -20 %
- (-) Variación entre 0 % y -10 %

- (=) Variación igual a 0 %
- (+) Variación entre 0 % y 10 %
- (+ +) Variación entre 10 % y 20 %
- (+++) Variación mayor al 20 %
- (n.d.) No determinado



Tubérculos, raíces y plátanos

Bajaron los precios de la papa



Fuente: DANE.

A lo largo de la presente semana se registró una reducción en las cotizaciones mayoristas de la papa parda pastusa en veintiuno de los veinticuatro mercados donde se comercializó. De acuerdo con los comerciantes mayoristas, la razón de esto fue el menor nivel de demanda que se registró, a lo que se sumó el buen ingreso desde Guachucal, Pasto, Ipiales, Túquerres (Nariño), Totoró (Cauca), Cerrito (Santander) y Chitagá (Norte de Santander) y desde Cundinamarca. En Cali y Pereira, por ejemplo, el kilo se negoció a \$463 y a \$468; un 15,48 % menos respecto a la semana pasada.

Una conducta similar se presentó para los precios de otras papas como la suprema, la única, la capira, la Betina y la criolla limpia y sucia, los cuales mostraron una tendencia a la baja durante esta semana. En el caso de la papa suprema, su cotización se redujo en dieciocho de los veintitrés mercados donde se transó. Este comportamiento se dio como resultado de un mayor nivel de oferta procedente desde Catambuco y Río Bobo, en Pasto (Nariño), así como de Gabriel López (Cauca) y la sabana de Bogotá, donde aumentaron las labores de recolección. En Ibagué, por ejemplo, la cotización bajó un 13,40 %, y el kilo se vendió a \$517.

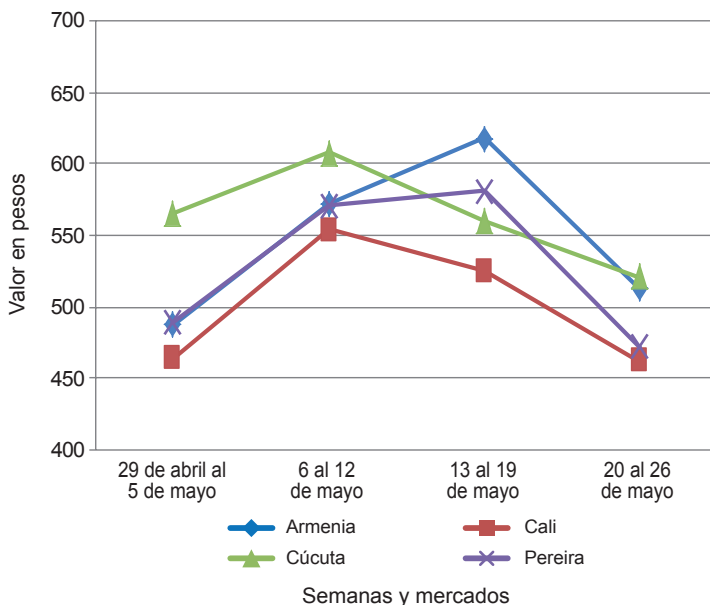
En cuanto a la papa única, el menor precio se presentó en veinticuatro de los veintiséis mercados donde se vendió, debido a que mejoró el ingreso desde Villapinzón, Mosquera, Madrid, Facatativá (Cundinamarca), Duitama (Boyacá) y el Altiplano Cundiboyacense. En la

central mayorista de Cenabastos, en Cúcuta, por ejemplo, se registró una reducción del 7,93 % y se negoció el kilo a \$360. Lo mismo ocurrió para los precios de la papa Betina, que disminuyeron en los cinco mercados donde se ofreció; esto como resultado del mayor ingreso procedente de las zonas de producción de Nariño.

En el caso de la papa criolla limpia, su cotización disminuyó en veintiséis de los cuarenta y un mercados donde se transó. Este comportamiento se dio como resultado de un incremento en el nivel de oferta procedente de algunas zonas de cultivo ubicadas en la Sabana de Bogotá, Nariño y el Oriente antioqueño y de los municipios de Roncesvalles (Tolima), Tuluá (Valle del Cauca), Tunja (Boyacá), Usme, Chipaque, Subachoque, El Rosal, Cota, Sopó y Mosquera (Cundinamarca). En Bucaramanga, por ejemplo, la cotización se redujo más de un 10,00 %, vendiéndose el kilo a \$1.198.

Asimismo, disminuyeron los precios de la yuca Ica, el ñame espinoso y los plátanos hartones verde y maduro y el plátano dominico hartón verde. En el caso de la yuca Ica, dicha tendencia a la baja se presentó esta vez en trece de los quince mercados donde se cotizó durante la semana. De acuerdo con los comerciantes, esta tendencia obedeció a la mayor oferta de producto de primera calidad procedente de Armenia (Quindío), donde se dio inicio a nuevos ciclos de cosecha.

Gráfico 3. Comportamiento de los precios de la papa parda pastusa 2017 (29 de abril al 26 de mayo)



Fuente: DANE, Sipsa.

Cuadro 3. Mercados mayoristas. Precios de venta de tubérculos, raíces y plátanos
2017 (20 al 26 de mayo)

Productos y mercados	Pesos por kilogramo				Tendencia	Productos y mercados	Pesos por kilogramo				Tendencia			
	Mínimo	Máximo	Medio				Mínimo	Máximo	Medio					
Arracacha amarilla						Papa capira (continuación)								
Arauca (Arauca)	1.636	1.673	1.661	-	Popayán (Cauca)	600	640	630	-	Bogotá, D. C., Corabastos	750	917	817	-
Bogotá, D. C., Corabastos	750	917	817	-	Rionegro (Antioquia)	1.000	1.100	1.047	=	Bucaramanga, Centroabastos	720	1.040	907	-
Bucaramanga, Centroabastos	720	1.040	907	-	San Vicente (Antioquia)	950	1.031	988	-	Cali, Cavasa	833	1.000	924	--
Cali, Cavasa	833	1.000	924	--	Santa Bárbara (Antioquia)	1.000	1.100	1.075	-	Cali, Santa Helena	833	833	833	+
Cali, Santa Helena	833	833	833	+	Sincelejo (Sucre)	960	1.000	996	-	Chiquinquirá (Boyacá)	1.000	1.200	1.175	+
Chiquinquirá (Boyacá)	1.000	1.200	1.175	+	Sonsón (Antioquia)	1.100	1.200	1.138	++	Cúcuta, Cenabastos	1.000	1.400	1.150	+
Cúcuta, Cenabastos	1.000	1.400	1.150	+	Tuluá (Valle del Cauca)	680	720	700	-	Duitama (Boyacá)	917	1.000	958	+
Duitama (Boyacá)	917	1.000	958	+	Papa criolla limpia					Florencia (Cauquetá)	768	832	804	-
Florencia (Cauquetá)	768	832	804	-	Arauca (Arauca)	1.646	1.875	1.771	+	Ibagué, Plaza La 21	560	640	630	-
Ibagué, Plaza La 21	560	640	630	-	Armenia, Mercar	1.000	1.500	1.290	--	Neiva, Surabastos	960	1.120	1.020	-
Neiva, Surabastos	960	1.120	1.020	-	Barranquilla, Granabastos	1.200	1.320	1.262	-	Palmira (Valle del Cauca)	833	1.000	910	-
Palmira (Valle del Cauca)	833	1.000	910	-	Bogotá, D. C., Corabastos	1.444	1.778	1.633	+	Pamplona (Norte de Santander)	800	1.000	911	++
Pamplona (Norte de Santander)	800	1.000	911	++	Bucaramanga, Centroabastos	1.100	1.400	1.198	--	Popayán (Cauca)	1.520	1.600	1.533	+++
Popayán (Cauca)	1.520	1.600	1.533	+++	Cali, Cavasa	1.200	1.400	1.277	--	San Gil (Santander)	1.120	1.280	1.164	-
San Gil (Santander)	1.120	1.280	1.164	-	Cali, Santa Helena	1.000	1.500	1.267	++	Sogamoso (Boyacá)	1.000	1.083	1.019	+
Sogamoso (Boyacá)	1.000	1.083	1.019	+	Cartagena, Bazurto	1.680	1.800	1.730	-	Tunja, Complejo de Servicios del Sur	667	750	706	+
Tunja, Complejo de Servicios del Sur	667	750	706	+	Cartago (Valle del Cauca)	1.300	1.400	1.350	--	Valledupar, Mercabastos	1.400	1.800	1.633	+
Valledupar, Mercabastos	1.400	1.800	1.633	+	Cúcuta, Cenabastos	1.000	1.400	1.089	+	Villavicencio, CAV	1.400	1.600	1.492	+
Villavicencio, CAV	1.400	1.600	1.492	+	Duitama (Boyacá)	1.000	1.100	1.050	-	Yopal (Casanare)	1.333	1.417	1.375	-
Yopal (Casanare)	1.333	1.417	1.375	-	El Carmen de Viboral (Antioquia)	1.300	1.400	1.325	+					
					El Santuario (Antioquia)	1.200	1.500	1.325	+	Arracacha blanca				
					Florencia (Cauquetá)	900	920	907	--	Armenia, Mercar	417	500	472	+
					Ibagué, Plaza La 21	960	1.440	1.095	--	Cartago (Valle del Cauca)	967	1.000	983	+
					Ipiales (Nariño), Ipiales somos todos	800	800	800	--	Ipiales (Nariño), Ipiales somos todos	360	360	360	--
					La Ceja (Antioquia)	1.300	1.500	1.400	+	Manizales (Caldas)	968	1.129	1.022	-
					La Unión (Antioquia)	1.000	1.250	1.156	+	Medellín, Central				
					Manizales (Caldas)	1.042	1.250	1.172	+	Mayorista de Antioquia	625	1.000	673	--
					Medellín (Antioquia)	1.100	1.300	1.175	-	Medellín, Plaza				
					Medellín, Central					Minorista José María Villa	1.600	2.500	2.022	+
					Mayorista de Antioquia	1.200	1.500	1.412	+	Pasto, El Potrerillo	909	1.091	1.024	=
					Medellín, Plaza					Pereira, La 41	667	667	667	=
					Minorista José María Villa	1.200	1.800	1.564	-	Pereira, Mercasa	917	1.133	1.046	+
					Montería (Córdoba)	2.000	2.500	2.383	-	San Vicente (Antioquia)	611	667	639	-
					Neiva, Surabastos	900	1.300	1.042	--	Tuluá (Valle del Cauca)	833	833	833	+
					Pamplona (Norte de Santander)	700	1.000	850	++					
					Pereira, La 41	1.200	1.667	1.438	-	Ñame criollo				
					Pereira, Mercasa	1.200	1.500	1.325	-	Montería (Córdoba)	600	600	600	+
					Rionegro (Antioquia)	1.300	1.500	1.398	-	Sincelejo (Sucre)	960	1.000	973	-
					San Gil (Santander)	800	1.200	967	=					
					San Vicente (Antioquia)	1.250	1.400	1.325	-	Ñame diamante				
					Santa Bárbara (Antioquia)	1.300	1.500	1.425	-	Montería (Córdoba)	340	420	383	+
					Santa Marta (Magdalena)	1.560	1.800	1.612	-	Sincelejo (Sucre)	400	400	400	-
					Sincelejo (Sucre)	1.900	2.100	2.003	+	Valledupar, Mercabastos	440	560	500	-
					Socorro (Santander)	800	900	833	-					
					Sogamoso (Boyacá)	1.100	1.200	1.144	-	Ñame espino				
					Sonsón (Antioquia)	1.100	1.200	1.125	-	Barranquilla, Barranquillita	680	720	703	-
					Tunja, Complejo de Servicios del Sur	900	1.100	1.000	++	Barranquilla, Granabastos	800	860	825	=
					Valledupar, Mercabastos	1.600	1.800	1.633	-	Cartagena, Bazurto	600	600	600	=
					Valledupar, Mercado Nuevo	1.600	1.800	1.650	-	Montería (Córdoba)	500	520	503	-
					Villavicencio, CAV	1.000	1.200	1.117	++	Santa Marta (Magdalena)	700	700	700	--
					Yopal (Casanare)	1.667	1.667	1.667	-	Sincelejo (Sucre)	500	500	500	--
									Valledupar, Mercabastos	500	700	622	-	
									Papa Betina					
									Cali, Cavasa	340	400	368	--	
									Ipiales (Nariño), Centro de acopio	250	300	273	--	
									Ipiales (Nariño), Ipiales somos todos	300	360	326	--	
									Pasto, El Potrerillo	300	400	343	--	
									Tunja, Complejo de Servicios del Sur	260	300	275	-	
									Papa capira					
									Armenia, Mercar	800	800	800	++	
									Cali, Cavasa	560	640	617	++	
									Cali, Santa Helena	560	660	590	-	
									Cartago (Valle del Cauca)	760	760	760	+	
									El Carmen de Viboral (Antioquia)	1.000	1.100	1.050	=	
									El Santuario (Antioquia)	900	1.100	983	-	
									Ipiales (Nariño), Centro de acopio	480	500	498	+	
									Ipiales (Nariño), Ipiales somos todos	550	600	572	+	
									La Ceja (Antioquia)	1.100	1.300	1.188	-	
									La Unión (Antioquia)	900	950	913	--	
									Manizales (Caldas)	800	840	827	-	
									Marinilla (Antioquia)	900	1.000	948	-	
									Medellín, Central					
									Mayorista de Antioquia	900	1.200	1.010	--	
									Medellín, Plaza					
									Minorista José María Villa	900	1.100	1.000	-	
									Montería (Córdoba)	1.000	1.160	1.093	+	
									Palmira (Valle del Cauca)	600	700	660	-	
									Pasto, El Potrerillo	500	600	558	--	
									Peñol (Antioquia)	1.000	1.250	1.081	-	
									Pereira, La 41	600	760	700	+	
									Pereira, Mercasa	640	640	640	-	
									Papa criolla sucia					
									Barranquilla, Barranquillita	1.120	1.300	1.195	--	
									Bogotá, D. C., Corabastos	900	1.200	1.067	+	
									Cali, Cavasa	1.000	1.040	1.008	---	
									Chiquinquirá (Boyacá)	400	500	463	--	
									Ipiales (Nariño), Centro de acopio	600	700	638	---	
									Palmira (Valle del Cauca)	1.100	1.200	1.143	-	
									Pasto, El Potrerillo	600	800	698	--	
									Popayán (Cauca)	633	667	660	--	
									Tuluá (Valle del Cauca)	1.000	1.167	1.077	-	
									Tunja, Complejo de Servicios del Sur	600	700	640	=	
									Ubaté (Cundinamarca)	500	500	500	+++	
									Papa ICA-Huila					
									Bucaramanga, Centroabastos	1.100	1.100	1.100	+	
									Pasto, El Potrerillo	600	740	683	-	
									Papa Morasurco					
									Ipiales (Nariño), Centro de acopio	300	350	320	-	
									Pasto, El Potrerillo	500	800	640	++	
									Papa nevada					
									Cartago (Valle del Cauca)	1.750	1.750	1.750	+	
									El Carmen de Viboral (Antioquia)	1.100	1.200	1.150	--	
									El Santuario (Antioquia)	1.200	1.400	1.300	-	
									Marinilla (Antioquia)	1.300	1.400	1.346	+	
									Medellín, Central					
									Mayorista de Antioquia	1.200	1.500	1.394	+	
									Peñol (Antioquia)	1.200	1.400	1.321	-	


**Cuadro 3. Mercados mayoristas. Precios de venta de tubérculos, raíces y plátanos (continuación)
2017 (20 al 26 de mayo)**

Productos y mercados	Pesos por kilogramo				Tenden- cia	Productos y mercados	Pesos por kilogramo				Tenden- cia
	Mínimo	Máximo	Medio				Mínimo	Máximo	Medio		
Papa nevada (continuación)						Papa suprema (continuación)					
Rionegro (Antioquia)	1.300	1.600	1.433	-		Neiva, Surabastos	440	560	497	--	
San Vicente (Antioquia)	1.400	1.500	1.447	+		Palmira (Valle del Cauca)	460	560	507	--	
Papa parda pastusa						Pamplona (Norte de Santander)	400	440	413	-	
Armenia, Mercar	480	560	513	--		Pasto, El Potrerillo	340	440	392	--	
Bogotá, D. C., Corabastos	640	800	728	-		Popayán (Cauca)	480	560	523	---	
Bucaramanga, Centroabastos	560	640	592	-		San Gil (Santander)	500	540	527	-	
Bucaramanga, Mercados del centro	660	700	680	-		Socorro (Santander)	500	540	527	-	
Cali, Cavasa	440	500	463	--		Sogamoso (Boyacá)	360	460	398	--	
Cartago (Valle del Cauca)	560	580	570	+		Tuluá (Valle del Cauca)	480	500	493	--	
Chiquinquirá (Boyacá)	500	560	523	-		Tunja, Complejo de Servicios del Sur	340	400	385	+	
Cúcuta, Cenabastos	460	600	531	-		Ubaté (Cundinamarca)	400	400	400	=	
Duitama (Boyacá)	500	500	500	-		Papa tocarreña					
Florencia (Caquetá)	560	600	585	-		Ubaté (Cundinamarca)	1.400	1.400	1.400	-	
Ipiales (Nariño), Centro de acopio	400	400	400	-		Papa única					
Manizales (Caldas)	600	680	647	-		Arauca (Arauca)	667	792	736	-	
Pamplona (Norte de Santander)	560	600	579	-		Barranquilla, Barranquillita	460	560	528	-	
Pasto, El Potrerillo	400	520	485	-		Barranquilla, Granabastos	400	560	483	--	
Pereira, La 41	440	500	480	--		Bogotá, D. C., Corabastos	480	560	508	+	
Pereira, Mercasa	440	520	468	--		Bucaramanga, Centroabastos	400	500	413	--	
Popayán (Cauca)	700	800	750	--		Bucaramanga, Mercados del centro	460	500	480	-	
San Gil (Santander)	560	600	587	-		Cali, Cavasa	340	420	376	---	
Sincelejo (Sucre)	680	700	692	-		Cali, Santa Helena	440	520	493	--	
Socorro (Santander)	560	600	587	-		Cartagena, Bazurto	500	600	533	--	
Sogamoso (Boyacá)	500	560	518	+		Cartago (Valle del Cauca)	560	600	583	--	
Tunja, Complejo de Servicios del Sur	440	540	508	-		Cúcuta, Cenabastos	300	440	360	-	
Ubaté (Cundinamarca)	500	500	500	--		Duitama (Boyacá)	340	340	340	-	
Yopal (Casanare)	833	875	847	=		Florencia (Caquetá)	460	480	470	n.d.	
Papa Puracé						Ipiales (Nariño), Centro de acopio	250	320	294	--	
La Unión (Antioquia)	700	750	725	-		Ipiales (Nariño), Ipiales somos todos	320	400	369	+	
Papa roja peruana						Manizales (Caldas)	520	600	573	-	
Ipiales (Nariño), Centro de acopio	400	400	400	-		Neiva, Surabastos	480	500	492	-	
Ipiales (Nariño), Ipiales somos todos	400	440	413	+		Pamplona (Norte de Santander)	400	400	400	-	
Papa rubí						Pasto, El Potrerillo	320	400	383	--	
Bogotá, D. C., Corabastos	500	560	513	-		Pereira, La 41	440	520	482	--	
Pereira, La 41	580	640	610	-		Pereira, Mercasa	400	480	440	---	
Pereira, Mercasa	500	600	553	--		Popayán (Cauca)	480	500	485	--	
Santa Marta (Magdalena)	660	760	720	-		Tunja, Complejo de Servicios del Sur	260	300	279	-	
Papa R-12 negra						Ubaté (Cundinamarca)	560	560	560	--	
Bogotá, D. C., Corabastos	640	800	778	-		Valledupar, Mercabastos	440	500	477	-	
Bucaramanga, Centroabastos	900	900	900	=		Valledupar, Mercado Nuevo	440	500	473	-	
Cartago (Valle del Cauca)	700	720	710	-		Plátano comino					
Manizales (Caldas)	800	840	827	-		Medellín, Central					
Medellín, Central						Mayorista de Antioquia	1.200	1.200	1.200	-	
Mayorista de Antioquia	800	960	842	--		Rionegro (Antioquia)	1.200	1.400	1.321	-	
Neiva, Surabastos	720	800	765	+		Plátano dominico hartón maduro					
Papa R-12 roja						Manizales (Caldas)	900	900	900	---	
Barranquilla, Barranquillita	900	1.000	951	-		Pereira, La 41	800	1.000	900	-	
Barranquilla, Granabastos	960	1.000	985	=		Pereira, Mercasa	700	1.000	833	-	
Bogotá, D. C., Corabastos	500	660	574	--		Plátano dominico hartón verde					
Papa sabanera						Armenia, Retiro	450	620	560	-	
Bogotá, D. C., Corabastos	2.000	2.400	2.194	+++		Cartago (Valle del Cauca)	800	1.000	925	-	
Papa San Félix						Manizales (Caldas)	900	900	900	---	
Manizales (Caldas)	1.167	1.233	1.200	-		Pereira, La 41	800	1.000	900	-	
Papa superior						Pereira, Mercasa	700	1.000	833	-	
Bogotá, D. C., Corabastos	560	640	607	-		Plátano dominico verde					
Duitama (Boyacá)	440	460	450	-		Medellín, Central					
Florencia (Caquetá)	580	620	600	-		Mayorista de Antioquia	600	1.000	726	-	
Neiva, Surabastos	560	640	580	-		Santa Bárbara (Antioquia)	250	467	344	+	
Sogamoso (Boyacá)	460	500	487	-		Sonsón (Antioquia)	1.000	1.100	1.050	+	
Tunja, Complejo de Servicios del Sur	400	460	447	-		Plátano guineo					
Villavicencio, CAV	560	600	583	+		Armenia, Mercar	700	700	700	-	
Papa suprema						Armenia, Retiro	500	600	558	-	
Armenia, Mercar	460	540	498	--		Bogotá, D. C., Corabastos	1.200	1.500	1.375	++	
Bogotá, D. C., Corabastos	500	600	542	-		Cartago (Valle del Cauca)	900	1.000	975	=	
Bucaramanga, Centroabastos	500	560	524	-		La Ceja (Antioquia)	500	750	642	--	
Bucaramanga, Mercados del centro	500	600	550	=		Medellín, Central					
Cali, Cavasa	400	440	425	--		Mayorista de Antioquia	800	1.000	920	+	
Cali, Santa Helena	480	540	510	--		Medellín, Plaza					
Chiquinquirá (Boyacá)	400	440	415	-		Minorista José María Villa	500	700	656	+	
Cúcuta, Cenabastos	300	520	418	-		Peñol (Antioquia)	400	467	428	+	
Duitama (Boyacá)	360	400	380	=		Rionegro (Antioquia)	700	800	754	+	
Ibaqué, Plaza La 21	500	540	517	--		Santa Bárbara (Antioquia)	400	533	473	+++	
Ipiales (Nariño), Centro de acopio	300	360	345	--		Sonsón (Antioquia)	250	300	275	--	
Ipiales (Nariño), Ipiales somos todos	360	400	364	+		Tuluá (Valle del Cauca)	800	1.000	883	-	
						Villavicencio, CAV	2.000	2.000	2.000	=	

Cuadro 3. Mercados mayoristas. Precios de venta de tubérculos, raíces y plátanos (conclusión) 2017 (20 al 26 de mayo)

Productos y mercados	Pesos por kilogramo			Tendencia	Productos y mercados	Pesos por kilogramo			Tendencia
	Mínimo	Máximo	Medio			Mínimo	Máximo	Medio	
Plátano hartón maduro					Plátano hartón verde llanero (continuación)				
Armenia, Mercar	800	900	838	-	Ubaté (Cundinamarca)	1.000	1.000	1.000	-
Bogotá, D. C., Corabastos	1.100	1.200	1.107	-	Ulluco				
Cúcuta, Cenabastos	800	1.095	929	-	Cali, Cavasa	1.500	1.833	1.667	++
Ibagué, Plaza La 21	600	1.100	868	--	Ipiales (Nariño), Ipiales somos todos	667	1.167	967	--
Ipiales (Nariño), Ipiales somos todos	1.100	1.167	1.136	+	Pasto, El Potrerillo	875	1.050	950	+
Medellín, Central					Popayán (Cauca)	1.167	1.217	1.194	-
Mayorista de Antioquia	600	950	803	--	Yuca chirosa				
Neiva, Surabastos	900	1.000	996	-	Ibagué, Plaza La 21	667	1.000	868	+
Pereira, La 41	800	1.000	900	-	La Ceja (Antioquia)	600	1.000	750	+
Pereira, Mercasa	700	1.000	833	-	Rionegro (Antioquia)	560	850	700	-
Tunja, Complejo de Servicios del Sur	900	1.000	950	-	Yuca criolla				
Plátano hartón verde					Arauca (Arauca)	571	571	571	=
Arauca (Arauca)	846	846	846	-	Barranquilla, Barranquillita	600	650	623	-
Armenia, Mercar	800	900	854	-	Barranquilla, Granabastos	600	650	619	=
Armenia, Retiro	600	750	709	-	Bucaramanga, Centroabastos	714	1.071	823	+
Barranquilla, Barranquillita	1.170	1.260	1.208	=	Bucaramanga, Mercados del centro	833	952	893	-
Bogotá, D. C., Corabastos	1.100	1.200	1.107	-	Cartagena, Bazurto	500	500	500	=
Bucaramanga, Centroabastos	1.040	1.120	1.073	-	Chiquinquirá (Boyacá)	833	833	833	=
Bucaramanga, Mercados del centro	960	1.120	1.040	-	Cúcuta, Cenabastos	706	824	788	-
Cali, Cavasa	900	950	914	-	Medellín, Central				
Cali, Santa Helena	1.000	1.000	1.000	=	Mayorista de Antioquia	520	560	540	-
Cartagena, Bazurto	1.250	1.280	1.258	-	Medellín, Plaza				
Chiquinquirá (Boyacá)	700	1.250	975	+	Minorista José María Villa	520	640	563	-
Cúcuta, Cenabastos	800	1.095	929	-	Montería (Córdoba)	300	350	325	-
Duitama (Boyacá)	600	909	780	-	Pamplona (Norte de Santander)	595	833	722	+++
Ibagué, Plaza La 21	600	1.100	868	--	San Gil (Santander)	600	700	633	-
La Ceja (Antioquia)	1.000	1.200	1.150	-	Santa Marta (Magdalena)	600	625	620	+
Medellín, Central					Sincedejo (Sucre)	450	450	450	=
Mayorista de Antioquia	700	950	834	--	Socorro (Santander)	800	880	827	-
Medellín, Plaza					de Servicios del Sur	600	667	633	-
Minorista José María Villa	700	900	781	--	Valledupar, Mercabastos	450	550	500	-
Montería (Córdoba)	500	550	533	+	Valledupar, Mercado Nuevo	450	550	500	+
Neiva, Surabastos	900	1.000	996	-	Yuca ICA				
Palmira (Valle del Cauca)	1.000	1.000	1.000	=	Armenia, Mercar	760	800	790	-
Pamplona (Norte de Santander)	822	844	833	-	Armenia, Retiro	560	600	567	-
Pereira, La 41	800	1.000	900	-	Cali, Cavasa	720	840	795	-
Pereira, Mercasa	700	1.000	833	-	Cali, Santa Helena	640	680	660	-
Popayán (Cauca)	840	920	887	-	Cartago (Valle del Cauca)	920	1.000	980	-
Rionegro (Antioquia)	1.200	1.350	1.284	+	Florencia (Caquetá)	400	416	411	+
San Gil (Santander)	480	640	551	-	Manizales (Caldas)	800	920	867	-
Santa Bárbara (Antioquia)	700	800	775	-	Medellín, Central				
Santa Marta (Magdalena)	1.080	1.200	1.125	-	Mayorista de Antioquia	640	800	736	-
Sincedejo (Sucre)	660	720	680	-	Neiva, Surabastos	560	960	857	--
Socorro (Santander)	480	640	533	=	Palmira (Valle del Cauca)	800	880	827	-
Sogamoso (Boyacá)	600	1.000	783	+	Pasto, El Potrerillo	571	643	610	-
Tuluá (Valle del Cauca)	1.000	1.100	1.063	+	Pereira, La 41	800	800	800	--
Tunja, Complejo de Servicios del Sur	900	1.000	950	-	Pereira, Mercasa	800	800	800	=
Valledupar, Mercabastos	600	750	655	+	Popayán (Cauca)	833	867	844	--
Valledupar, Mercado Nuevo	600	750	650	+	Tuluá (Valle del Cauca)	920	1.000	960	-
Villavicencio, CAV	960	1.040	1.000	+	Yuca llanera				
Yopal (Casanare)	880	880	880	+	Bogotá, D. C., Corabastos	833	1.167	899	-
Plátano hartón verde ecuatoriano					Duitama (Boyacá)	667	733	700	-
Ipiales (Nariño), Ipiales somos todos	1.100	1.167	1.136	+	San Gil (Santander)	762	905	849	-
Pasto, El Potrerillo	1.133	1.233	1.181	+	Sogamoso (Boyacá)	667	733	681	++
Popayán (Cauca)	1.100	1.167	1.156	+	Ubaté (Cundinamarca)	833	833	833	+++
Plátano hartón verde Eje Cafetero					Villavicencio, CAV	400	500	472	+
Medellín, Central					Yopal (Casanare)	667	700	678	-
Mayorista de Antioquia	1.000	1.200	1.093	-					
Plátano hartón verde llanero									
Bogotá, D. C., Corabastos	1.350	1.400	1.394	+					

Tendencias:

- (---) Variación mayor al -20 %
- (--) Variación entre -10 % y -20 %
- (-) Variación entre 0 % y -10 %

- (=) Variación igual a 0 %
- (+) Variación entre 0 % y 10 %
- (+ +) Variación entre 10 % y 20 %
- (+++) Variación mayor al 20 %
- (n.d.) No determinado



Granos, carnes y procesados

Siguen subiendo los precios del azúcar

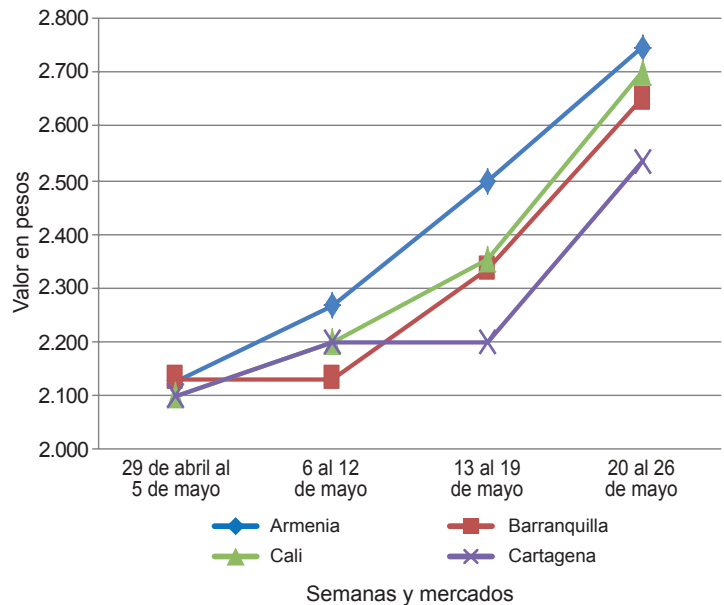
Durante esta semana se registró un incremento en los precios mayoristas del azúcar sulfitada y refinada, y en el caso de la sulfitada, el alza se presentó en diecinueve de los veinticinco mercados en donde se negoció, ya que las precipitaciones de los últimos días han afectado el desarrollo normal de las cosechas en las zonas productoras de caña de Valle del Cauca. En Barranquilla, por ejemplo, el precio se elevó un 13,67 %, y el kilo se adquirió a \$2.653.

En cambio, se registró una tendencia a la baja para las cotizaciones del queso costeño y esta vez la caída se registró en once de los veintiséis mercados donde se vendió. En este caso, mejoró el abastecimiento desde la Costa Atlántica, donde las mayores precipitaciones siguen favoreciendo la producción de leche. En Cali, por ejemplo, el precio bajó un 4,00 %, en promedio, y el kilo se vendió a \$9.600.

De igual manera, bajaron los precios de productos como el frijol cargamento blanco, el arroz de primera y los huevos rojos A y AA. Así pues, gracias al mayor volumen de carga recibido desde las zonas productoras de Marinilla, San Vicente, Sonsón, Guarne y El Carmen de Viboral (Antioquia), el precio del frijol cargamento cayó en los siete mercados en donde se cotizó.

Una situación similar se presentó para los precios de los huevos rojos A y AA, los cuales presentaron reducciones en varios de los mercados donde se comercializaron. La razón de esta conducta fue la mayor oferta recibida desde Bucaramanga (Santander), Arjona, Bolívar, Baranoa (Atlántico), Barranquilla (Atlántico), Tuluá (Valle del Cauca) e Ibagué (Tolima).

Gráfico 4. Comportamiento de los precios del azúcar sulfitada 2017 (29 de abril al 26 de mayo)



Fuente: DANE, Sipsa.

Cuadro 4. Mercados mayoristas. Precios de venta de granos y cereales 2017 (20 al 26 de mayo)

Productos y mercados	Pesos por kilogramo			Tendencia
	Mínimo	Máximo	Medio	
Arroz blanco importado				
Pasto, El Potrerillo	3.422	3.511	3.467	=
Arroz de primera				
Arauca (Arauca)	3.480	3.520	3.507	-
Armenia, Mercar	2.680	2.720	2.710	-
Barranquilla, Barranquillita	2.544	2.571	2.559	-
Barranquilla, Granabastos	2.511	2.556	2.533	=
Bogotá, D. C., Corabastos	2.300	2.400	2.350	-
Bogotá, D. C., Paloquemao	2.640	2.720	2.693	+
Bogotá, D. C., Plaza España	2.400	2.640	2.533	+
Bogotá, D. C., Plaza Las Flores	2.300	2.400	2.350	-
Bucaramanga, Mercados del centro	2.800	2.880	2.827	=
Cali, La Floresta	2.300	2.800	2.557	=
Cali, Santa Helena	2.587	3.120	2.848	+
Cali, Siloé	2.300	2.880	2.577	=
Cartagena, Bazurto	2.556	2.556	2.556	=
Cartago (Valle del Cauca)	2.720	2.720	2.720	-
Cúcuta, Cenabastos	2.600	2.667	2.633	+
Cúcuta, La Nueva Sexta	2.600	2.667	2.633	+
Florencia (Caquetá)	2.640	2.720	2.676	-
Manizales (Caldas)	2.720	2.800	2.760	-
Medellín, Central				
Mayorista de Antioquia	2.600	2.600	2.600	-
Medellín, Plaza				
Minorista José María Villa	2.600	2.640	2.627	=
Montería (Córdoba)	2.400	2.444	2.422	=
Neiva, Surabastos	2.520	2.600	2.570	-

Productos y mercados	Pesos por kilogramo			Tendencia
	Mínimo	Máximo	Medio	
Arroz de primera (continuación)				
Palmira (Valle del Cauca)	2.240	2.840	2.583	+
Pamplona (Norte de Santander)	2.600	2.667	2.622	-
Pasto, El Potrerillo	3.040	3.200	3.110	=
Pereira, Mercasa	2.680	2.700	2.690	=
Popayán (Cauca)	2.800	2.800	2.800	-
Santa Marta (Magdalena)	2.200	2.300	2.250	=
Sincelejo (Sucre)	2.200	2.240	2.227	-
Tuluá (Valle del Cauca)	2.180	2.800	2.493	+
Tunja, Complejo de Servicios del Sur	2.300	2.400	2.350	-
Valledupar, Mercado Nuevo	2.200	2.260	2.233	=
Villavicencio, CAV	2.560	2.560	2.560	=
Arroz de segunda				
Barranquilla, Barranquillita	2.311	2.331	2.322	+
Barranquilla, Granabastos	2.289	2.311	2.298	=
Bogotá, D. C., Corabastos	2.060	2.200	2.105	-
Cartagena, Bazurto	2.222	2.222	2.222	=
Pereira, Mercasa	2.480	2.598	2.539	=
Santa Marta (Magdalena)	2.040	2.100	2.070	=
Sincelejo (Sucre)	2.133	2.156	2.144	=
Arroz excelso				
Barranquilla, Barranquillita	2.736	2.800	2.772	-
Barranquilla, Granabastos	2.743	2.808	2.786	=
Bucaramanga, Centroabastos	2.740	2.840	2.780	-
Cartagena, Bazurto	2.720	2.720	2.720	=
Ibagué, Plaza La 21	2.130	2.560	2.369	-

Cuadro 4. Mercados mayoristas. Precios de venta de granos y cereales (continuación)
2017 (20 al 26 de mayo)

Productos y mercados	Pesos por kilogramo				Tendencia	Productos y mercados	Pesos por kilogramo				Tendencia
	Mínimo	Máximo	Medio				Mínimo	Máximo	Medio		
Arroz excelso (continuación)						Frijol cabeza negra nacional (continuación)					
Montería (Córdoba)	2.880	2.920	2.900	=		Cartagena, Bazurto	3.000	3.200	3.100	=	
Santa Marta (Magdalena)	2.760	2.800	2.780	=		Montería (Córdoba)	1.600	1.700	1.625	=	
Sincelejo (Sucre)	2.480	2.560	2.500	=		Sincelejo (Sucre)	2.000	2.000	2.000	=	
Valledupar, Mercado Nuevo	2.760	2.800	2.787	=		Valledupar, Mercado Nuevo	4.000	4.000	4.000	=	
Arroz sopa cristal						Frijol calima					
Bucaramanga, Centroabastos	1.056	1.200	1.125	-		Bucaramanga, Centroabastos	4.000	4.000	4.000	=	
Bucaramanga, Mercados del centro	1.120	1.320	1.240	-		Cali, La Floresta	3.900	3.900	3.900	=	
Montería (Córdoba)	1.200	1.440	1.360	=		Cali, Santa Helena	4.160	4.320	4.213	-	
Arveja amarilla seca importada						Cali, Siloé	4.960	5.000	4.973	=	
Bucaramanga, Centroabastos	1.760	1.900	1.830	-		Ibagué, Plaza La 21	3.360	3.600	3.500	+	
Cúcuta, Cenabastos	1.780	2.200	2.027	+		Palmira (Valle del Cauca)	3.690	3.720	3.703	+	
Cúcuta, La Nueva Sexta	1.700	2.300	2.067	+		Pasto, El Potrerillo	2.960	3.120	3.040	-	
Ibagué, Plaza La 21	1.580	1.620	1.600	-		Popayán (Cauca)	4.720	4.800	4.773	-	
Pamplona (Norte de Santander)	2.087	2.348	2.174	-		Tuluá (Valle del Cauca)	3.600	3.680	3.626	=	
Arveja verde seca importada						Frijol cargamento blanco					
Armenia, Mercar	2.278	2.542	2.414	=		El Carmen de Viboral (Antioquia)	6.700	7.000	6.875	-	
Barranquilla, Barranquillita	1.750	1.800	1.783	-		Marinilla (Antioquia)	6.900	7.200	7.050	--	
Bogotá, D. C., Corabastos	1.960	2.200	2.060	+		Medellín, Central					
Bogotá, D. C., Paloquemao	2.720	2.800	2.747	-		Mayorista de Antioquia	7.500	8.000	7.775	-	
Bogotá, D. C., Plaza España	2.240	2.400	2.333	-		Medellín, Plaza					
Bucaramanga, Centroabastos	1.760	1.800	1.780	-		Minorista José María Villa	7.600	8.300	7.967	-	
Bucaramanga, Mercados del centro	1.680	1.800	1.740	-		Peñol (Antioquia)	7.000	8.000	7.463	-	
Cali, La Floresta	2.400	2.520	2.440	+		San Vicente (Antioquia)	6.900	7.100	7.031	-	
Cali, Santa Helena	2.160	2.240	2.203	+		Sonsón (Antioquia)	6.818	6.818	6.818	-	
Cali, Siloé	2.480	2.608	2.549	+		Frijol cargamento rojo					
Cartagena, Bazurto	2.400	2.500	2.475	+		Armenia, Mercar	5.300	5.758	5.529	=	
Cúcuta, Cenabastos	1.780	2.300	2.060	+		Bogotá, D. C., Corabastos	4.640	4.800	4.740	+	
Cúcuta, La Nueva Sexta	1.700	2.300	2.067	+		Bogotá, D. C., Paloquemao	5.120	5.360	5.253	-	
Manizales (Caldas)	2.115	2.643	2.346	-		Bogotá, D. C., Plaza Las Flores	4.400	4.960	4.680	n.d.	
Medellín, Central						Cartago (Valle del Cauca)	4.440	4.800	4.573	+	
Mayorista de Antioquia	1.920	2.640	2.170	+		El Carmen de Viboral (Antioquia)	5.000	5.500	5.250	+	
Medellín, Plaza						Ibagué, Plaza La 21	4.200	4.440	4.347	++	
Minorista José María Villa	2.160	2.400	2.267	---		Manizales (Caldas)	5.392	6.167	5.836	+	
Palmira (Valle del Cauca)	1.960	2.300	2.167	+		Marinilla (Antioquia)	5.100	5.300	5.200	+	
Pamplona (Norte de Santander)	2.087	2.261	2.145	+		Medellín, Central					
Pasto, El Potrerillo	2.720	2.960	2.853	+		Mayorista de Antioquia	5.000	5.500	5.250	+	
Pereira, Mercasa	1.775	1.800	1.788	=		Medellín, Plaza					
Popayán (Cauca)	2.160	2.240	2.187	=		Minorista José María Villa	5.000	5.500	5.267	-	
Santa Marta (Magdalena)	2.273	2.727	2.455	=		Peñol (Antioquia)	5.000	5.250	5.138	+	
Sincelejo (Sucre)	2.200	2.200	2.200	=		Pereira, Mercasa	4.500	4.750	4.625	+	
Tuluá (Valle del Cauca)	1.840	2.040	1.933	=		San Vicente (Antioquia)	5.000	5.200	5.094	-	
Tunja, Complejo de Servicios del Sur	2.200	2.200	2.200	=		Tunja, Complejo de Servicios del Sur	3.200	3.520	3.360	-	
Valledupar, Mercado Nuevo	2.500	3.000	2.833	=		Frijol nima calima					
Villavicencio, CAV	1.861	2.087	2.030	=		Armenia, Mercar	4.401	4.552	4.476	=	
Cuchuco de cebada						Bogotá, D. C., Corabastos	3.840	4.000	3.920	++	
Arauca (Arauca)	4.200	4.200	4.200	=		Bogotá, D. C., Paloquemao	3.840	4.000	3.947	+	
Bucaramanga, Centroabastos	1.880	2.000	1.933	+		Bogotá, D. C., Plaza Las Flores	4.000	4.960	4.480	++	
Bucaramanga, Mercados del centro	1.920	2.200	2.027	=		Cartago (Valle del Cauca)	3.600	4.000	3.760	+	
Cuchuco de maíz						Florencia (Caquetá)	3.352	3.400	3.371	-	
Arauca (Arauca)	2.900	2.900	2.900	=		Manizales (Caldas)	4.405	5.022	4.714	++	
Bucaramanga, Centroabastos	2.000	2.200	2.084	=		Medellín, Central					
Bucaramanga, Mercados del centro	1.960	2.120	2.053	=		Mayorista de Antioquia	3.500	3.600	3.567	+	
Cali, La Floresta	1.040	1.060	1.053	=		Neiva, Surabastos	3.360	3.840	3.640	-	
Cali, Siloé	1.280	1.280	1.280	=		Frijol palomito importado					
Florencia (Caquetá)	1.744	1.768	1.757	+		Barranquilla, Barranquillita	3.450	3.510	3.490	-	
Ibagué, Plaza La 21	1.560	1.808	1.659	-		Barranquilla, Granabastos	3.510	3.605	3.556	+	
Popayán (Cauca)	1.200	1.232	1.216	=		Cartagena, Bazurto	4.500	4.800	4.650	=	
Sincelejo (Sucre)	1.300	1.300	1.300	=		Santa Marta (Magdalena)	3.864	4.364	4.136	=	
Frijol bolón						Frijol radical					
Arauca (Arauca)	9.600	10.160	9.920	-		Bogotá, D. C., Corabastos	3.520	3.680	3.640	++	
Armenia, Mercar	5.260	5.401	5.330	=		Bogotá, D. C., Paloquemao	3.840	4.000	3.947	+	
Bogotá, D. C., Corabastos	4.400	4.480	4.452	+		Bucaramanga, Centroabastos	3.600	3.700	3.650	-	
Bucaramanga, Centroabastos	5.000	5.200	5.100	+		Bucaramanga, Mercados del centro	3.800	3.800	3.800	=	
Cartago (Valle del Cauca)	4.480	4.800	4.693	+		Cartago (Valle del Cauca)	4.400	4.480	4.440	+	
Cúcuta, Cenabastos	5.000	7.500	6.250	-		Medellín, Central					
Pasto, El Potrerillo	4.480	4.640	4.560	=		Mayorista de Antioquia	3.300	3.500	3.425	+	
Pereira, Mercasa	4.500	4.730	4.615	=		Frijol Uribe rosado					
Popayán (Cauca)	6.960	7.040	6.987	-		Cartago (Valle del Cauca)	3.760	4.000	3.853	+	
Tuluá (Valle del Cauca)	4.800	5.600	5.190	+		Medellín, Central					
Tunja, Complejo de Servicios del Sur	4.000	4.320	4.160	-		Mayorista de Antioquia	2.600	2.800	2.700	-	
Villavicencio, CAV	4.348	4.565	4.489	-		Pereira, Mercasa	3.000	3.190	3.095	=	
Frijol cabeza negra importado						Frijol Zaragoza					
Barranquilla, Barranquillita	3.200	3.300	3.245	+		Barranquilla, Barranquillita	4.500	4.700	4.603	-	
Santa Marta (Magdalena)	3.091	4.545	3.727	++		Barranquilla, Granabastos	4.890	5.000	4.935	-	
Frijol cabeza negra nacional						Cartagena, Bazurto	4.500	4.500	4.500	=	
Barranquilla, Granabastos	2.200	2.225	2.206	+							


**Cuadro 4. Mercados mayoristas. Precios de venta de granos y cereales (conclusión)
2017 (20 al 26 de mayo)**

Productos y mercados	Pesos por kilogramo				Tendencia	Productos y mercados	Pesos por kilogramo				Tendencia
	Mínimo	Máximo	Medio				Mínimo	Máximo	Medio		
Frijol Zaragoza (continuación)						Maíz amarillo cáscara (continuación)					
Cúcuta, Cenabastos	4.500	4.800	4.667	=	Valledupar, Mercado Nuevo	900	900	900	=		
Cúcuta, La Nueva Sexta	4.500	5.000	4.667	=	Maíz amarillo cáscara importado						
Montería (Córdoba)	5.000	5.140	5.085	=	Medellín, Central						
Santa Marta (Magdalena)	4.455	4.909	4.705	=	Mayorista de Antioquia	850	880	858	-		
Sincelejo (Sucre)	4.300	4.500	4.425	=	Maíz amarillo trillado						
Valledupar, Mercado Nuevo	5.000	5.000	5.000	=	Armenia, Mercar	1.200	1.200	1.200	=		
Garbanzo importado					Barranquilla, Barranquillita	1.350	1.380	1.368	-		
Arauca (Arauca)	3.200	3.200	3.200	=	Barranquilla, Granabastos	1.325	1.353	1.340	=		
Armenia, Mercar	5.335	5.595	5.465	=	Cali, La Floresta	1.700	1.700	1.700	=		
Bogotá, D. C., Paloquemao	6.080	6.240	6.187	+	Cali, Santa Helena	1.520	1.520	1.520	=		
Bogotá, D. C., Plaza España	5.920	6.000	5.973	+	Cali, Siloé	1.560	1.580	1.567	=		
Bogotá, D. C., Plaza Las Flores	5.800	7.680	6.760	++	Cartagena, Bazaruto	1.500	1.550	1.525	=		
Bucaramanga, Centroabastos	4.400	4.600	4.500	-	Medellín, Central						
Cartago (Valle del Cauca)	4.784	4.960	4.901	=	Mayorista de Antioquia	1.200	1.200	1.200	-		
Cúcuta, Cenabastos	5.000	5.700	5.350	n.d.	Medellín, Plaza						
Cúcuta, La Nueva Sexta	5.000	5.400	5.200	-	Minorista José María Villa	1.300	1.600	1.400	+		
Medellín, Central					Montería (Córdoba)	1.200	1.240	1.220	=		
Mayorista de Antioquia	4.320	6.000	4.920	=	Pasto, El Potrerillo	1.680	1.920	1.813	=		
Medellín, Plaza					Pereira, Mercasa	1.170	1.210	1.190	=		
Minorista José María Villa	4.400	5.000	4.787	--	Santa Marta (Magdalena)	1.400	1.460	1.430	=		
Neiva, Surabastos	4.000	5.600	5.000	=	Sincelejo (Sucre)	1.222	1.244	1.233	=		
Pamplona (Norte de Santander)	4.522	4.696	4.580	=	Tuluá (Valle del Cauca)	1.400	1.440	1.410	+		
Pereira, Mercasa	4.700	4.885	4.793	=	Maíz blanco cáscara						
Tunja, Complejo de Servicios del Sur	6.000	6.400	6.200	=	Medellín, Central						
Villavicencio, CAV	4.200	4.880	4.610	+	Mayorista de Antioquia	1.000	1.100	1.050	+		
Lenteja importada					San Vicente (Antioquia)	1.250	1.300	1.275	-		
Arauca (Arauca)	5.888	5.888	5.888	=	Tunja, Complejo de Servicios del Sur	1.040	1.120	1.080	=		
Armenia, Mercar	4.608	4.771	4.689	=	Maíz blanco retrimado						
Barranquilla, Barranquillita	3.800	3.950	3.883	+	Cartago (Valle del Cauca)	1.360	1.400	1.380	+		
Bogotá, D. C., Corabastos	4.500	4.560	4.540	+	Maíz blanco trillado						
Bogotá, D. C., Paloquemao	5.440	5.440	5.440	+	Armenia, Mercar	1.260	1.360	1.307	-		
Bogotá, D. C., Plaza España	5.120	5.280	5.173	+	Barranquilla, Barranquillita	1.490	1.500	1.496	=		
Bucaramanga, Centroabastos	3.700	3.800	3.750	+	Barranquilla, Granabastos	1.451	1.480	1.467	=		
Bucaramanga, Mercados del centro	4.500	4.500	4.500	=	Bogotá, D. C., Corabastos	1.312	1.440	1.376	-		
Cali, La Floresta	4.600	4.700	4.633	=	Bogotá, D. C., Paloquemao	1.680	1.760	1.733	+		
Cali, Santa Helena	4.320	4.400	4.360	-	Bogotá, D. C., Plaza España	1.520	1.600	1.557	+		
Cali, Siloé	5.040	5.200	5.120	=	Cali, La Floresta	1.600	1.600	1.600	=		
Cartago (Valle del Cauca)	3.840	4.000	3.936	-	Cali, Santa Helena	1.520	1.540	1.527	=		
Cúcuta, Cenabastos	3.700	4.500	4.133	+	Cali, Siloé	1.560	1.580	1.567	=		
Cúcuta, La Nueva Sexta	4.500	4.750	4.639	+	Cartagena, Bazaruto	1.800	1.850	1.825	=		
Florencia (Caquetá)	3.592	3.680	3.635	+	Cartago (Valle del Cauca)	1.280	1.320	1.300	+		
Ibagué, Plaza La 21	3.600	3.840	3.680	+	Cúcuta, Cenabastos	1.400	1.520	1.460	-		
Manizales (Caldas)	4.405	5.286	4.736	-	Cúcuta, La Nueva Sexta	1.667	1.792	1.736	-		
Medellín, Central					Florencia (Caquetá)	1.516	1.524	1.520	+		
Mayorista de Antioquia	4.160	5.600	4.580	-	Ibagué, Plaza La 21	1.200	1.280	1.225	+		
Medellín, Plaza					Manizales (Caldas)	1.440	1.440	1.440	-		
Minorista José María Villa	3.680	3.840	3.760	---	Medellín, Central						
Montería (Córdoba)	3.500	3.700	3.600	=	Mayorista de Antioquia	1.250	1.250	1.250	-		
Neiva, Surabastos	3.840	4.160	4.000	+	Medellín, Plaza						
Palmira (Valle del Cauca)	3.940	4.000	3.980	+	Minorista José María Villa	1.600	1.700	1.667	+		
Pamplona (Norte de Santander)	4.348	4.348	4.348	+	Neiva, Surabastos	1.400	1.460	1.425	-		
Pasto, El Potrerillo	4.800	4.960	4.880	-	Palmira (Valle del Cauca)	1.520	1.540	1.527	+		
Pereira, Mercasa	3.875	4.200	4.038	-	Pereira, Mercasa	1.370	1.450	1.410	=		
Popayán (Cauca)	4.960	5.040	5.013	+	Santa Marta (Magdalena)	1.400	1.500	1.450	+		
Santa Marta (Magdalena)	4.182	5.000	4.545	=	Sincelejo (Sucre)	1.400	1.444	1.422	=		
Sincelejo (Sucre)	3.800	4.400	4.100	-	Tuluá (Valle del Cauca)	1.440	1.480	1.450	+		
Tuluá (Valle del Cauca)	3.752	4.000	3.926	=	Valledupar, Mercado Nuevo	1.400	1.400	1.333	+		
Tunja, Complejo de Servicios del Sur	4.400	4.400	4.400	+	Villavicencio, CAV	1.300	1.400	1.333	+		
Valledupar, Mercado Nuevo	4.500	5.000	4.833	=	Maíz pira						
Villavicencio, CAV	4.000	4.087	4.065	-	Arauca (Arauca)	3.100	3.100	3.100	=		
Maíz amarillo cáscara					Bogotá, D. C., Corabastos	2.184	2.240	2.212	+		
Bogotá, D. C., Corabastos	877	928	905	+	Bogotá, D. C., Plaza España	2.320	2.400	2.360	-		
Bogotá, D. C., Paloquemao	1.280	1.360	1.307	=	Bucaramanga, Centroabastos	2.667	2.714	2.690	-		
Cartagena, Bazaruto	800	840	820	-	Bucaramanga, Mercados del centro	2.857	2.976	2.917	=		
Manizales (Caldas)	1.040	1.200	1.093	-	Cúcuta, Cenabastos	2.180	2.360	2.280	+		
Medellín, Central					Cúcuta, La Nueva Sexta	2.280	2.320	2.307	+		
Mayorista de Antioquia	1.000	1.000	1.000	-	Medellín, Central						
Medellín, Plaza					Mayorista de Antioquia	2.200	2.880	2.520	-		
Minorista José María Villa	1.000	1.100	1.067	+	Medellín, Plaza						
Montería (Córdoba)	900	940	920	+	Minorista José María Villa	2.160	2.400	2.320	---		
Neiva, Surabastos	887	935	899	=	Villavicencio, CAV	2.348	2.522	2.446	+		
Neiva, Surabastos	1.200	1.275	1.233	-							
Pasto, El Potrerillo	1.000	1.000	1.000	+							
Sincelejo (Sucre)	1.000	1.000	1.000	+							
Sonsón (Antioquia)	1.000	1.200	1.100	=							

Tendencias:

- (---) Variación mayor al -20 %
 (--) Variación entre -10 % y -20 %
 (-) Variación entre 0 % y -10 %

(=) Variación igual a 0 %

(+) Variación entre 0 % y 10 %

(+ +) Variación entre 10 % y 20 %

(++) Variación mayor al 20 %

(n.d.) No determinado


**Cuadro 5. Mercados mayoristas. Precios de venta de huevos y lácteos (conclusión)
2017 (20 al 26 de mayo)**

Productos y mercados	Pesos por kilogramo			Tenden- cia
	Mínimo	Máximo	Medio	
Queso campesino (continuación)				
Montería (Córdoba)	8.500	9.000	8.625	+
Palmira (Valle del Cauca)	10.000	10.500	10.167	=
Pereira, La 41	10.000	10.000	10.000	=
Tuluá (Valle del Cauca)	10.000	11.000	10.333	=
Villavicencio, CAV	9.000	9.000	9.000	=
Queso Caquetá				
Armenia, Mercar	8.400	8.400	8.400	n.d.
Cali, Galería Alameda	10.000	10.000	10.000	=
Cali, La Floresta	9.000	9.000	9.000	-
Cali, Santa Helena	9.600	9.600	9.600	-
Cali, Siloé	9.000	9.000	9.000	=
Palmira (Valle del Cauca)	10.000	11.000	10.500	=
Popayán (Cauca)	10.800	10.900	10.867	+
Tuluá (Valle del Cauca)	9.000	9.200	9.067	+
Queso costeño				
Armenia, Mercar	8.000	8.400	8.200	-
Barranquilla, Barranquillita	7.800	7.900	7.825	+
Barranquilla, Granabastos	8.300	8.500	8.425	=
Bogotá, D. C., Corabastos	9.000	9.600	9.350	+
Bogotá, D. C., Paloquemao	10.000	10.000	10.000	=
Bogotá, D. C., Plaza España	9.800	11.000	10.400	+
Bogotá, D. C., Plaza Las Flores	9.000	10.000	9.600	-
Bucaramanga, Mercados del centro	10.000	10.000	10.000	=
Cali, Galería Alameda	10.000	10.000	10.000	=
Cali, La Floresta	9.000	9.000	9.000	-
Cali, Santa Helena	9.600	9.600	9.600	-
Cali, Siloé	9.000	9.000	9.000	=
Cartagena, Bazurto	10.000	10.500	10.250	+
Cartago (Valle del Cauca)	8.400	8.800	8.600	+
Cúcuta, Cenabastos	9.500	11.000	10.250	+
Ibagué, Plaza La 21	10.000	10.000	10.000	n.d.
Manizales (Caldas)	8.500	8.500	8.500	+
Medellín, Central				
Mayorista de Antioquia	9.000	10.000	9.400	=
Medellín, Plaza				
Minorista José María Villa	9.000	9.000	9.000	+
Montería (Córdoba)	10.000	11.000	10.375	+
Palmira (Valle del Cauca)	10.000	11.000	10.500	=
Pereira, La 41	10.000	10.000	10.000	=
Santa Marta (Magdalena)	6.600	7.400	6.875	=
Sincelejo (Sucre)	8.000	8.000	8.000	+
Valledupar, Mercado Nuevo	8.000	9.000	8.500	-

Tendencias:

- (---) Variación mayor al -20 %
 (--) Variación entre -10 % y -20 %
 (-) Variación entre 0 % y -10 %

**Cuadro 6. Mercados mayoristas. Precios de venta de carnes
2017 (20 al 26 de mayo)**

Productos y mercados	Pesos por kilogramo			Tenden- cia
	Mínimo	Máximo	Medio	
Alas de pollo con costillar				
Armenia, Mercar	4.600	4.800	4.667	=
Barranquilla, Barranquillita	3.200	3.380	3.295	-
Barranquilla, Granabastos	3.200	3.400	3.275	=
Bogotá, D. C., Frigorífico Ble Ltda.	4.000	5.000	4.767	+
Bogotá, D. C., Frigorífico Guadalupe	3.200	3.600	3.467	-
Bogotá, D. C., Plaza Las Flores	2.800	3.000	2.933	-
Cali, Galería Alameda	3.800	4.180	3.995	+
Cali, Santa Helena	4.400	4.600	4.500	+
Cartagena, Bazurto	2.800	3.000	2.950	+
Florencia (Caquetá)	5.500	5.500	5.500	=
Ibagué, Plaza La 21	4.400	4.800	4.600	-
Montería (Córdoba)	3.800	4.200	4.067	+
Neiva, Surabastos	4.000	4.400	4.133	-
Palmira (Valle del Cauca)	4.600	5.000	4.800	-
Santa Marta (Magdalena)	3.700	3.800	3.767	=
Sincelejo (Sucre)	4.000	4.200	4.100	+
Tuluá (Valle del Cauca)	4.900	5.200	5.033	+
Valledupar, Mercado Nuevo	3.400	3.800	3.600	+
Villavicencio, CAV	4.800	5.200	5.000	-

Productos y mercados	Pesos por kilogramo			Tenden- cia
	Mínimo	Máximo	Medio	
Queso costeño (continuación)				
Villavicencio, CAV	8.400	9.000	8.667	-
Queso cuajada				
Armenia, Mercar	6.800	7.200	7.000	=
Bogotá, D. C., Corabastos	9.000	9.000	9.000	=
Bogotá, D. C., Paloquemao	9.000	9.000	9.000	=
Bogotá, D. C., Plaza Las Flores	8.000	8.000	8.000	=
Bucaramanga, Mercados del centro	9.000	9.000	9.000	=
Cali, Galería Alameda	7.000	7.200	7.067	=
Cali, La Floresta	7.000	7.000	7.000	-
Cali, Santa Helena	7.300	7.600	7.400	+
Cali, Siloé	7.200	7.400	7.300	=
Cartago (Valle del Cauca)	7.200	7.200	7.200	=
Cúcuta, Cenabastos	8.500	9.000	8.750	-
Medellín, Central				
Mayorista de Antioquia	9.000	9.400	9.133	=
Medellín, Plaza				
Minorista José María Villa	8.000	8.400	8.133	=
Palmira (Valle del Cauca)	8.000	8.500	8.167	+
Pereira, La 41	9.000	9.000	9.000	=
Popayán (Cauca)	10.600	10.800	10.733	+
Tuluá (Valle del Cauca)	6.800	7.000	6.933	=
Villavicencio, CAV	8.400	9.000	8.650	+
Queso doble crema				
Armenia, Mercar	11.200	11.500	11.400	=
Bogotá, D. C., Corabastos	9.200	10.000	9.800	+
Bogotá, D. C., Paloquemao	9.200	9.600	9.333	+
Bogotá, D. C., Plaza España	9.400	10.000	9.800	+
Bogotá, D. C., Plaza Las Flores	8.400	9.600	9.000	-
Bucaramanga, Mercados del centro	10.000	10.000	10.000	=
Cali, Galería Alameda	10.000	10.000	10.000	=
Cali, La Floresta	10.000	10.000	10.000	=
Cali, Santa Helena	10.000	10.000	10.000	=
Cali, Siloé	10.000	10.000	10.000	=
Cúcuta, Cenabastos	9.500	9.500	9.500	=
Florencia (Caquetá)	10.000	10.000	10.000	+
Ibagué, Plaza La 21	10.000	12.000	11.000	+
Medellín, Central				
Mayorista de Antioquia	8.800	11.520	9.680	-
Palmira (Valle del Cauca)	10.000	10.500	10.167	-
Popayán (Cauca)	10.900	11.000	10.967	=
Tuluá (Valle del Cauca)	10.000	10.600	10.333	=
Villavicencio, CAV	10.400	10.400	10.400	=

(=) Variación igual a 0 %

(+) Variación entre 0 % y 10 %

(+ +) Variación entre 10 % y 20 %

(++) Variación mayor al 20 %

(n.d.) No determinado

Productos y mercados	Pesos por kilogramo			Tenden- cia
	Mínimo	Máximo	Medio	
Alas de pollo sin costillar				
Arauca (Arauca)	5.200	5.400	5.300	+
Armenia, Mercar	6.000	6.400	6.133	=
Bogotá, D. C., Corabastos	5.000	5.800	5.267	-
Bogotá, D. C., Frigorífico Ble Ltda.	5.500	6.600	5.942	-
Bogotá, D. C., Frigorífico Guadalupe	5.500	6.800	6.083	-
Bogotá, D. C., Paloquemao	6.000	6.000	6.000	-
Bogotá, D. C., Plaza Las Flores	5.400	5.600	5.500	+
Bucaramanga, Frigoríficos	6.000	6.400	6.233	=
Cúcuta, Cenabastos	4.600	5.050	4.900	+
Medellín, Central				
Mayorista de Antioquia	5.500	7.350	6.283	=
Medellín, Plaza				
Minorista José María Villa	5.000	5.000	5.000	-
Carne de cerdo, brazo con hueso				
Barranquilla, Barranquillita	9.300	9.500	9.400	+
Bogotá, D. C., Frigorífico Ble Ltda.	8.800	10.000	9.200	-
Bogotá, D. C., Frigorífico Guadalupe	8.000	8.800	8.567	-
Bogotá, D. C., Paloquemao	9.000	9.600	9.200	-
Bogotá, D. C., Plaza Las Flores	9.000	9.500	9.167	=

Cuadro 6. Mercados mayoristas. Precios de venta de carnes (continuación)
2017 (20 al 26 de mayo)

Productos y mercados	Pesos por kilogramo				Tendencia	Productos y mercados	Pesos por kilogramo				Tendencia	
	Mínimo	Máximo	Medio				Mínimo	Máximo	Medio			
Carne de cerdo, brazo con hueso (continuación)						Carne de cerdo, espinazo (continuación)						
Cartagena, Bazaruto	8.500	8.500	8.500	=	Medellín, Central							
Malambo (Atlántico), Carnes y carnes	7.800	7.800	7.800	-	Mayorista de Antioquia	4.200	6.200	5.433	+			
Montería (Córdoba)	9.000	10.000	9.333	=	Medellín, Plaza							
Sincelejo (Sucre)	8.000	8.000	8.000	=	Minorista José María Villa	5.200	6.700	5.933	=			
Valledupar, Mercado Nuevo	11.000	12.000	11.667	+	Montería (Córdoba)	9.000	10.000	9.333	=			
Carne de cerdo, brazo sin hueso						Neiva, Surabastos	4.000	4.400	4.133	=		
Barranquilla, Barranquillita	9.900	10.000	9.975	=	Palmira (Valle del Cauca)	6.000	6.300	6.100	+			
Bogotá, D. C., Frigorífico Ble Ltda.	9.600	10.800	10.250	+	Pasto, El Potrerillo	11.900	12.300	12.100	+			
Bogotá, D. C., Frigorífico Guadalupe	9.000	9.400	9.167	+	Pereira, La 41	8.000	8.000	8.000	=			
Bogotá, D. C., Paloquemao	10.000	10.000	10.000	=	Popayán (Cauca)	6.000	6.000	6.000	=			
Bogotá, D. C., Plaza Las Flores	8.500	10.000	9.750	-	Tuluá (Valle del Cauca)	6.800	7.000	6.933	=			
Cali, Santa Helena	12.000	13.000	12.525	-	Tunja, Complejo de Servicios del Sur	5.200	5.600	5.400	-			
Cartagena, Bazaruto	12.000	12.000	12.000	=	Carne de cerdo, lomo con hueso							
Ibagué, Frigorífico Carlina	10.000	10.000	10.000	=	Barranquilla, Barranquillita	9.900	10.100	10.000	-			
Ibagué, Plaza La 21	10.000	11.000	10.650	+	Cartagena, Bazaruto	8.500	8.500	8.500	=			
Malambo (Atlántico), Carnes y carnes	8.900	8.900	8.900	=	Cúcuta, La Nueva Sexta	11.000	12.000	11.500	+			
Medellín, Central					Malambo (Atlántico), Carnes y carnes	9.600	9.600	9.600	=			
Mayorista de Antioquia	9.000	11.400	10.467	+	Montería (Córdoba)	9.000	10.000	9.333	=			
Montería (Córdoba)	13.000	14.000	13.333	=	Sincelejo (Sucre)	8.000	8.000	8.000	=			
Palmira (Valle del Cauca)	11.000	11.600	11.275	+	Valledupar, Mercado Nuevo	8.000	8.000	8.000	=			
Pasto, El Potrerillo	15.300	15.700	15.500	+	Carne de cerdo, lomo sin hueso							
Pereira, La 41	12.000	13.000	12.500	=	Barranquilla, Barranquillita	13.000	13.200	13.075	=			
Popayán (Cauca)	15.000	15.000	15.000	+	Bogotá, D. C., Frigorífico Ble Ltda.	12.000	14.000	12.983	-			
Sincelejo (Sucre)	11.000	12.000	11.500	=	Bogotá, D. C., Frigorífico Guadalupe	12.800	14.000	13.200	+			
Tuluá (Valle del Cauca)	10.600	11.000	10.800	=	Bogotá, D. C., Paloquemao	13.000	13.000	13.000	-			
Valledupar, Mercado Nuevo	12.000	13.000	12.667	=	Bogotá, D. C., Plaza Las Flores	12.000	13.500	13.000	-			
Villavicencio, CAV	10.500	11.000	10.750	+	Cali, Santa Helena	14.000	15.000	14.500	+			
Carne de cerdo, cabeza de lomo						Cartagena, Bazaruto	12.000	12.000	12.000	=		
Bogotá, D. C., Frigorífico Ble Ltda.	9.600	10.800	10.250	+	Cúcuta, La Nueva Sexta	12.000	14.000	12.667	+			
Bogotá, D. C., Frigorífico Guadalupe	9.000	9.000	9.000	-	Florencia (Caquetá)	16.000	16.000	16.000	=			
Bogotá, D. C., Paloquemao	10.000	11.000	10.333	+	Ibagué, Frigorífico Carlina	15.000	15.000	15.000	=			
Bogotá, D. C., Plaza Las Flores	8.500	10.000	9.750	-	Ibagué, Plaza La 21	12.600	14.000	13.150	+			
Cúcuta, La Nueva Sexta	11.000	12.000	11.667	+	Malambo (Atlántico), Carnes y carnes	13.500	13.500	13.500	=			
Ibagué, Frigorífico Carlina	10.000	10.000	10.000	=	Manizales (Caldas)	15.000	16.000	15.333	=			
Ibagué, Plaza La 21	9.600	11.000	10.550	+	Medellín, Central							
Villavicencio, CAV	10.500	11.000	10.750	+	Mayorista de Antioquia	13.600	15.200	14.533	+			
Carne de cerdo, costilla						Medellín, Plaza						
Barranquilla, Barranquillita	9.900	10.000	9.975	=	Minorista José María Villa	14.400	15.200	14.777	+			
Bogotá, D. C., Frigorífico Ble Ltda.	11.000	12.400	11.683	-	Montería (Córdoba)	14.000	14.000	14.000	=			
Bogotá, D. C., Frigorífico Guadalupe	10.000	10.800	10.279	+	Neiva, Surabastos	12.000	14.000	13.000	+			
Bogotá, D. C., Paloquemao	11.000	12.000	11.333	+	Palmira (Valle del Cauca)	14.000	14.600	14.367	+			
Bogotá, D. C., Plaza Las Flores	11.000	11.500	11.133	-	Pasto, El Potrerillo	18.600	18.800	18.700	+			
Cali, Santa Helena	11.000	11.500	11.175	-	Pereira, La 41	15.000	15.000	15.000	=			
Cartagena, Bazaruto	8.500	8.500	8.500	=	Popayán (Cauca)	17.000	17.500	17.333	=			
Cúcuta, La Nueva Sexta	10.500	11.000	10.833	-	Sincelejo (Sucre)	12.000	12.000	12.000	=			
Florencia (Caquetá)	14.000	14.000	14.000	=	Tuluá (Valle del Cauca)	13.500	14.000	13.833	-			
Ibagué, Frigorífico Carlina	12.800	12.800	12.800	=	Tunja, Complejo de Servicios del Sur	13.000	14.000	13.500	=			
Ibagué, Plaza La 21	10.600	12.400	11.250	-	Valledupar, Mercado Nuevo	16.000	16.000	16.000	=			
Malambo (Atlántico), Carnes y carnes	9.850	9.850	9.850	=	Carne de cerdo, pernil con hueso							
Manizales (Caldas)	12.000	12.000	12.000	=	Barranquilla, Barranquillita	10.500	10.600	10.525	-			
Medellín, Central					Bogotá, D. C., Frigorífico Ble Ltda.	10.600	11.000	10.800	+			
Mayorista de Antioquia	12.000	15.000	13.800	+	Bogotá, D. C., Frigorífico Guadalupe	9.000	9.500	9.167	n.d.			
Medellín, Plaza					Bogotá, D. C., Plaza Las Flores	9.400	10.500	9.933	-			
Minorista José María Villa	12.390	14.600	13.663	=	Cartagena, Bazaruto	8.500	8.500	8.500	=			
Montería (Córdoba)	9.000	10.000	9.333	=	Cúcuta, La Nueva Sexta	9.500	11.000	10.167	-			
Palmira (Valle del Cauca)	10.200	10.800	10.500	+	Ibagué, Plaza La 21	10.000	10.800	10.350	-			
Pasto, El Potrerillo	14.100	14.500	14.300	+	Malambo (Atlántico), Carnes y carnes	10.000	10.000	10.000	=			
Pereira, La 41	13.000	13.000	13.000	=	Montería (Córdoba)	10.000	10.000	10.000	=			
Popayán (Cauca)	9.000	9.400	9.267	=	Sincelejo (Sucre)	8.000	9.000	8.500	=			
Tuluá (Valle del Cauca)	10.500	12.000	11.333	=	Valledupar, Mercado Nuevo	11.000	11.000	11.000	=			
Tunja, Complejo de Servicios del Sur	11.000	12.000	11.333	=	Villavicencio, CAV	10.500	11.000	10.625	+			
Valledupar, Mercado Nuevo	11.000	12.000	11.333	=	Carne de cerdo, pernil sin hueso							
Villavicencio, CAV	10.500	11.000	10.750	+	Bogotá, D. C., Frigorífico Ble Ltda.	10.000	11.500	10.833	+			
Carne de cerdo en canal						Bogotá, D. C., Frigorífico Guadalupe	10.000	10.500	10.354	+		
Bogotá, D. C., Frigorífico Guadalupe	6.960	7.200	7.120	n.d.	Bogotá, D. C., Plaza Las Flores	10.400	11.000	10.783	-			
Ibagué, Plaza La 21	7.584	8.000	7.803	+	Cali, Santa Helena	12.000	12.100	12.050	-			
Malambo (Atlántico), Carnes y carnes	7.200	7.200	7.200	=	Cartagena, Bazaruto	12.000	12.000	12.000	=			
Pereira, La 41	7.500	7.500	7.500	=	Cúcuta, La Nueva Sexta	10.500	12.000	11.167	-			
Popayán (Cauca)	7.700	7.800	7.767	-	Ibagué, Frigorífico Carlina	12.000	12.000	12.000	=			
Carne de cerdo, espinazo						Ibagué, Plaza La 21	11.000	13.000	12.000	=		
Bogotá, D. C., Frigorífico Ble Ltda.	5.000	5.800	5.400	+++	Malambo (Atlántico), Carnes y carnes	10.600	10.600	10.600	+			
Bogotá, D. C., Frigorífico Guadalupe	5.500	5.800	5.550	-	Manizales (Caldas)	12.000	13.000	12.333	=			
Cali, Santa Helena	6.500	7.000	6.725	-	Medellín, Central							
Ibagué, Frigorífico Carlina	3.000	3.000	3.000	=	Mayorista de Antioquia	11.550	13.500	12.350	+			
Ibagué, Plaza La 21	3.000	4.000	3.500	=	Medellín, Plaza							
Manizales (Caldas)	7.000	8.000	7.667	=	Minorista José María Villa	13.000	13.920	13.307	=			
					Montería (Córdoba)	13.000	14.000	13.333	=			


Cuadro 6. Mercados mayoristas. Precios de venta de carnes (continuación)
2017 (20 al 26 de mayo)

Productos y mercados	Pesos por kilogramo				Tendencia	Productos y mercados	Pesos por kilogramo				Tendencia
	Mínimo	Máximo	Medio				Mínimo	Máximo	Medio		
Carne de cerdo, pernil sin hueso (continuación)						Carne de res, bola de pierna (continuación)					
Palmira (Valle del Cauca)	12.000	12.800	12.500		+	Ibagué, Frigorífico Carlina	16.000	16.000	16.000		=
Pasto, El Potrerillo	17.300	17.500	17.400		+	Ibagué, Plaza La 21	13.900	14.400	14.075		-
Pereira, La 41	13.000	13.000	13.000		=	Malambo (Atlántico), Carnes y carnes	15.500	15.500	15.500		=
Popayán (Cauca)	14.500	14.600	14.533		+	Manizales (Caldas)	15.000	15.000	15.000		=
Sincelejo (Sucre)	11.000	12.000	11.500		=	Medellín, Central					
Tuluá (Valle del Cauca)	12.000	12.800	12.467		=	Mayorista de Antioquia	15.000	17.950	16.650		=
Tunja, Complejo de Servicios del Sur	11.000	12.000	11.333		=	Medellín, Plaza					
Villavicencio, CAV	11.000	12.000	11.500		+	Minorista José María Villa	16.200	19.770	17.990		-
Carne de cerdo, tocina plancha						Montería (Córdoba)	14.000	14.600	14.300		=
Manizales (Caldas)	10.000	11.000	10.333		=	Neiva, Surabastos	14.000	14.000	14.000		+
Carne de cerdo, tocino barriga						Palmira (Valle del Cauca)	15.400	15.800	15.625		+
Bogotá, D. C., Frigorífico Ble Ltda.	8.800	10.000	9.533		+	Pasto, El Potrerillo	18.100	18.300	18.200		+
Bogotá, D. C., Frigorífico Guadalupe	9.000	9.200	9.033		-	Pereira, La 41	16.000	16.000	16.000		=
Bogotá, D. C., Plaza Las Flores	8.000	9.000	8.567		-	Popayán (Cauca)	15.000	15.000	15.000		+
Florencia (Cauquetá)	9.000	9.000	9.000		=	Sincelejo (Sucre)	15.000	15.000	15.000		=
Ibagué, Plaza La 21	6.000	7.400	6.850		=	Tuluá (Valle del Cauca)	16.000	16.400	16.200		=
Medellín, Central						Valledupar, Mercado Nuevo	14.000	14.000	14.000		=
Mayorista de Antioquia	11.400	14.000	13.127		+	Villavicencio, CAV	13.000	14.000	13.750		=
Medellín, Plaza						Carne de res, bota					
Minorista José María Villa	12.270	14.000	13.157		=	Barranquilla, Barranquillita	13.900	14.100	14.000		+
Neiva, Surabastos	6.000	7.000	6.333		++	Barranquilla, Granabastos	15.000	16.500	15.833		=
Palmira (Valle del Cauca)	10.600	11.000	10.867		++	Bogotá, D. C., Frigorífico Ble Ltda.	13.600	14.000	13.833		+
Pasto, El Potrerillo	8.900	9.200	9.033		=	Bogotá, D. C., Frigorífico Guadalupe	13.800	14.000	13.892		-
Pereira, La 41	12.000	12.000	12.000		=	Bogotá, D. C., Paloquemao	14.000	14.000	14.000		-
Popayán (Cauca)	5.600	5.800	5.733		+	Bucaramanga, Frigoríficos	16.500	16.900	16.700		=
Tunja, Complejo de Servicios del Sur	6.400	7.000	6.700		=	Cartagena, Bazurto	14.000	14.000	14.000		+
Carne de cerdo, tocino papada						Cúcuta, Cenabastos	12.000	15.000	13.333		=
Bogotá, D. C., Frigorífico Ble Ltda.	6.000	7.000	6.500		-	Ibagué, Frigorífico Carlina	12.000	12.000	12.000		=
Bogotá, D. C., Frigorífico Guadalupe	5.800	6.200	6.000		=	Ibagué, Plaza La 21	14.000	14.500	14.125		-
Bogotá, D. C., Plaza Las Flores	6.000	8.000	6.667		=	Malambo (Atlántico), Carnes y carnes	15.500	15.500	15.500		=
Cali, Santa Helena	8.200	8.400	8.300		+	Manizales (Caldas)	14.000	15.000	14.333		=
Cúcuta, La Nueva Sexta	7.000	8.000	7.333		-	Medellín, Central					
Ibagué, Plaza La 21	6.000	7.400	6.750		-	Mayorista de Antioquia	15.000	17.950	16.650		=
Manizales (Caldas)	8.000	10.000	8.667		=	Medellín, Plaza					
Medellín, Central						Minorista José María Villa	16.900	19.070	17.857		=
Mayorista de Antioquia	6.600	8.100	7.333		=	Montería (Córdoba)	12.000	14.000	13.000		=
Medellín, Plaza						Montería, Frigosinú	15.000	15.000	15.000		=
Minorista José María Villa	8.000	9.400	8.800		=	Sincelejo (Sucre)	15.000	15.000	15.000		=
Pereira, La 41	10.000	10.000	10.000		=	Valledupar, Mercado Nuevo	13.000	14.000	13.333		=
Tuluá (Valle del Cauca)	7.200	8.000	7.633		=	Villavicencio, CAV	13.000	14.000	13.750		=
Carne de res, bola de brazo						Carne de res, cadera					
Barranquilla, Barranquillita	13.900	14.000	13.975		=	Barranquilla, Barranquillita	14.000	14.400	14.150		+
Barranquilla, Granabastos	16.000	16.500	16.300		+	Barranquilla, Granabastos	15.000	16.600	15.867		=
Bogotá, D. C., Paloquemao	13.000	13.000	13.000		-	Bogotá, D. C., Frigorífico Ble Ltda.	13.600	14.000	13.833		+
Bucaramanga, Frigoríficos	17.950	18.400	18.175		=	Bogotá, D. C., Frigorífico Guadalupe	13.800	14.000	13.892		-
Cali, Santa Helena	16.000	16.200	16.100		+	Bogotá, D. C., Paloquemao	14.000	14.000	14.000		-
Cartagena, Bazurto	14.000	14.000	14.000		+	Bucaramanga, Frigoríficos	18.880	18.900	18.890		-
Cúcuta, Cenabastos	12.000	14.000	12.667		=	Cali, Santa Helena	16.000	16.500	16.350		+
Cúcuta, La Nueva Sexta	12.000	12.000	12.000		=	Cartagena, Bazurto	14.000	14.000	14.000		+
Ibagué, Frigorífico Carlina	16.000	16.000	16.000		=	Cúcuta, Cenabastos	12.000	15.000	13.333		=
Ibagué, Plaza La 21	13.000	14.400	13.825		-	Ibagué, Frigorífico Carlina	16.000	16.000	16.000		=
Malambo (Atlántico), Carnes y carnes	15.500	15.500	15.500		-	Ibagué, Plaza La 21	14.000	15.900	14.575		=
Manizales (Caldas)	13.000	14.000	13.333		=	Malambo (Atlántico), Carnes y carnes	16.100	16.100	16.100		+
Medellín, Central						Manizales (Caldas)	15.000	16.000	15.333		+
Mayorista de Antioquia	15.000	17.950	16.650		=	Medellín, Central					
Montería (Córdoba)	14.000	14.600	14.300		=	Mayorista de Antioquia	15.000	17.950	16.650		=
Montería, Frigosinú	12.500	12.500	12.500		=	Medellín, Plaza					
Palmira (Valle del Cauca)	15.300	16.000	15.500		-	Minorista José María Villa	15.930	18.000	16.943		=
Pasto, El Potrerillo	18.300	18.500	18.400		+	Montería (Córdoba)	15.000	15.000	15.000		=
Pereira, La 41	16.000	16.000	16.000		+	Montería, Frigosinú	15.000	15.000	15.000		=
Popayán (Cauca)	15.000	15.000	15.000		+	Palmira (Valle del Cauca)	15.400	15.900	15.650		+
Sincelejo (Sucre)	15.000	15.000	15.000		+	Pasto, El Potrerillo	18.200	18.400	18.300		+
Tuluá (Valle del Cauca)	16.000	16.400	16.200		=	Pereira, La 41	16.000	16.000	16.000		=
Valledupar, Mercado Nuevo	14.000	14.000	14.000		=	Popayán (Cauca)	16.000	16.000	16.000		+
Carne de res, bola de pierna						Sincelejo (Sucre)	15.000	15.000	15.000		=
Barranquilla, Barranquillita	13.900	14.000	13.975		+	Tuluá (Valle del Cauca)	16.200	17.000	16.533		=
Barranquilla, Granabastos	16.000	16.500	16.300		=	Valledupar, Mercado Nuevo	14.000	14.000	14.000		=
Bogotá, D. C., Frigorífico Ble Ltda.	13.600	14.000	13.833		+	Villavicencio, CAV	13.000	14.000	13.750		=
Bogotá, D. C., Frigorífico Guadalupe	13.800	14.000	13.892		-	Carne de res, centro de pierna					
Bogotá, D. C., Paloquemao	14.000	14.000	14.000		-	Barranquilla, Barranquillita	11.900	12.000	11.975		-
Bucaramanga, Frigoríficos	18.700	18.800	18.750		-	Barranquilla, Granabastos	15.900	16.000	15.967		=
Cali, Santa Helena	16.000	16.500	16.300		+	Bogotá, D. C., Frigorífico Ble Ltda.	13.600	14.000	13.833		+
Cartagena, Bazurto	14.000	14.000	14.000		+	Bogotá, D. C., Frigorífico Guadalupe	13.800	14.000	13.892		-
Cúcuta, Cenabastos	12.000	15.000	13.000		-	Bogotá, D. C., Paloquemao	14.000	14.000	14.000		-
Cúcuta, La Nueva Sexta	12.000	13.000	12.333		-	Bucaramanga, Frigoríficos	19.050	19.050	19.050		+
Florencia (Cauquetá)	16.000	16.000	16.000		=	Cartagena, Bazurto	14.000	14.000	14.000		+
						Cúcuta, Cenabastos	12.000	14.000	13.000		-
						Cúcuta, La Nueva Sexta	12.000	13.000	12.333		-

Cuadro 6. Mercados mayoristas. Precios de venta de carnes (continuación)
2017 (20 al 26 de mayo)

Productos y mercados	Pesos por kilogramo				Tendencia	Productos y mercados	Pesos por kilogramo				Tendencia
	Mínimo	Máximo	Medio	Precios			Mínimo	Máximo	Medio	Precios	
Carne de res, centro de pierna (continuación)						Carne de res en canal					
Ibagué, Frigorífico Carlima	16.000	16.000	16.000		=	Arauca (Arauca)	6.500	6.500	6.500		=
Ibagué, Plaza La 21	14.000	15.900	14.575			Ibagué, Plaza La 21	8.800	9.200	8.900		+
Malambo (Atlántico), Carnes y carnes	16.100	16.100	16.100		+	Malambo (Atlántico), Carnes y carnes	7.400	7.400	7.400		=
Manizales (Caldas)	14.000	15.000	14.667		=	Montería (Córdoba)	8.200	8.500	8.350		+
Medellín, Central						Montería, Frigosinú	9.500	9.500	9.500		=
Mayorista de Antioquia	15.000	17.950	16.650		=	Popayán (Cauca)	8.800	9.000	8.867		+
Medellín, Plaza						Carne de res, falda					
Minorista José María Villa	16.900	20.040	18.313		=	Barranquilla, Barranquillita	10.900	11.000	10.975		-
Montería (Córdoba)	15.000	15.000	15.000		=	Barranquilla, Granabastos	14.000	14.600	14.300		=
Montería, Frigosinú	15.000	15.000	15.000		=	Bogotá, D. C., Frigorífico Ble Ltda.	11.000	12.000	11.517		+
Pereira, La 41	16.000	16.000	16.000		=	Bogotá, D. C., Frigorífico Guadalupe	11.000	11.800	11.479		+
Sincelejo (Sucre)	15.000	15.000	15.000		=	Bogotá, D. C., Paloquemao	13.000	14.000	13.667		-
Valledupar, Mercado Nuevo	14.000	14.000	14.000		=	Cali, Santa Helena	8.200	8.500	8.350		-
Villavicencio, CAV	13.000	14.000	13.750		=	Cartagena, Bazurto	11.000	11.500	11.250		+
Carne de res, chatas						Cúcuta, Cenabastos	11.000	12.000	11.333		=
Barranquilla, Barranquillita	15.000	15.200	15.125		+	Cúcuta, La Nueva Sexta	10.000	12.000	11.333		-
Barranquilla, Granabastos	17.000	18.000	17.333		+	Ibagué, Frigorífico Carlima	12.000	12.000	12.000		=
Bogotá, D. C., Frigorífico Ble Ltda.	16.000	18.000	16.767		+	Ibagué, Plaza La 21	12.000	13.900	12.675		+
Bogotá, D. C., Frigorífico Guadalupe	16.000	16.500	16.192		-	Malambo (Atlántico), Carnes y carnes	11.500	11.500	11.500		-
Bogotá, D. C., Paloquemao	17.000	18.000	17.333		-	Manizales (Caldas)	9.000	9.000	9.000		=
Bucaramanga, Frigoríficos	26.500	27.800	27.150		-	Medellín, Central					
Cali, Santa Helena	16.000	16.300	16.175		+	Mayorista de Antioquia	9.400	11.400	10.633		=
Cartagena, Bazurto	14.000	14.000	14.000		+	Medellín, Plaza					
Cúcuta, Cenabastos	15.000	15.000	15.000		-	Minorista José María Villa	15.000	16.420	15.740		=
Cúcuta, La Nueva Sexta	14.000	16.000	14.667		=	Montería (Córdoba)	8.000	9.000	8.250		=
Ibagué, Frigorífico Carlima	24.000	24.000	24.000		=	Montería, Frigosinú	12.000	12.000	12.000		=
Ibagué, Plaza La 21	16.000	19.000	16.750		=	Palmira (Valle del Cauca)	9.000	9.600	9.325		-
Malambo (Atlántico), Carnes y carnes	16.500	16.500	16.500		=	Pasto, El Potrerillo	13.800	14.000	13.900		+
Medellín, Central						Pereira, La 41	12.000	12.000	12.000		+
Mayorista de Antioquia	20.000	23.700	22.233		=	Popayán (Cauca)	11.200	11.400	11.333		+
Medellín, Plaza						Tuluá (Valle del Cauca)	9.000	10.000	9.333		=
Minorista José María Villa	23.000	26.220	24.740		=	Carne de res, lomo de brazo					
Montería (Córdoba)	14.000	15.000	14.500		=	Bogotá, D. C., Paloquemao	14.000	14.000	14.000		-
Montería, Frigosinú	16.500	16.500	16.500		+	Cúcuta, Cenabastos	11.000	12.000	11.333		-
Palmira (Valle del Cauca)	17.000	17.600	17.350		+	Cúcuta, La Nueva Sexta	10.000	12.000	11.333		+
Pasto, El Potrerillo	19.700	19.900	19.800		+	Montería (Córdoba)	15.000	15.600	15.300		+
Pereira, La 41	18.000	18.000	18.000		=	Montería, Frigosinú	12.000	12.000	12.000		=
Popayán (Cauca)	16.600	16.800	16.733		+	Pasto, El Potrerillo	18.200	18.400	18.300		+
Sincelejo (Sucre)	15.000	15.000	15.000		+	Pereira, La 41	14.000	15.000	14.500		+
Tuluá (Valle del Cauca)	18.900	19.000	18.967		=	Popayán (Cauca)	15.000	15.000	15.000		+
Valledupar, Mercado Nuevo	16.000	17.000	16.667		+	Sincelejo (Sucre)	11.000	11.000	11.000		+
Villavicencio, CAV	14.000	15.000	14.750		=	Valledupar, Mercado Nuevo	14.000	14.000	14.000		=
Carne de res, cogote						Carne de res, lomo fino					
Bogotá, D. C., Frigorífico Ble Ltda.	10.000	11.000	10.683		-	Barranquilla, Barranquillita	22.500	22.600	22.525		-
Bogotá, D. C., Frigorífico Guadalupe	10.000	10.500	10.183		+	Barranquilla, Granabastos	22.000	23.000	22.667		=
Bogotá, D. C., Paloquemao	11.000	12.000	11.667		+	Bogotá, D. C., Frigorífico Ble Ltda.	22.000	25.000	23.167		+
Bucaramanga, Frigoríficos	13.600	14.400	14.000		=	Bogotá, D. C., Frigorífico Guadalupe	21.000	24.000	22.771		-
Ibagué, Frigorífico Carlima	7.600	7.600	7.600		=	Bogotá, D. C., Paloquemao	22.000	23.000	22.333		-
Ibagué, Plaza La 21	6.000	7.000	6.500		-	Bucaramanga, Frigoríficos	37.900	39.600	38.750		-
Manizales (Caldas)	8.000	9.000	8.667		=	Cartagena, Bazurto	22.000	22.000	22.000		+
Montería (Córdoba)	12.000	12.000	12.000		=	Cúcuta, Cenabastos	15.000	17.000	16.000		-
Montería, Frigosinú	11.500	11.500	11.500		=	Cúcuta, La Nueva Sexta	14.000	16.000	14.667		-
Pereira, La 41	12.000	12.000	12.000		=	Ibagué, Plaza La 21	20.000	22.000	21.000		+
Carne de res, costilla						Malambo (Atlántico), Carnes y carnes	25.500	25.500	25.500		+
Barranquilla, Barranquillita	6.000	6.100	6.025		=	Manizales (Caldas)	16.000	16.000	16.000		=
Bogotá, D. C., Frigorífico Ble Ltda.	10.500	11.000	10.833		+	Medellín, Central					
Bogotá, D. C., Frigorífico Guadalupe	9.500	10.500	10.192		+	Mayorista de Antioquia	26.000	33.980	29.993		=
Bogotá, D. C., Paloquemao	11.000	12.000	11.667		+	Medellín, Plaza					
Bucaramanga, Frigoríficos	16.400	18.000	17.200		-	Minorista José María Villa	25.000	33.790	28.930		=
Cali, Santa Helena	7.200	7.800	7.550		-	Montería (Córdoba)	20.000	21.000	20.500		=
Cartagena, Bazurto	6.500	6.800	6.575		+	Montería, Frigosinú	28.000	28.000	28.000		=
Cúcuta, Cenabastos	8.500	11.000	9.500		-	Palmira (Valle del Cauca)	17.000	17.800	17.375		-
Cúcuta, La Nueva Sexta	8.000	9.000	8.333		+	Pasto, El Potrerillo	19.800	20.000	19.900		+
Ibagué, Frigorífico Carlima	7.600	7.600	7.600		=	Pereira, La 41	18.000	18.000	18.000		-
Ibagué, Plaza La 21	6.000	8.000	7.000		-	Popayán (Cauca)	18.000	18.000	18.000		=
Malambo (Atlántico), Carnes y carnes	6.900	6.900	6.900		-	Sincelejo (Sucre)	16.000	18.000	16.500		-
Manizales (Caldas)	7.000	8.000	7.333		=	Tuluá (Valle del Cauca)	26.000	26.300	26.150		-
Medellín, Central						Valledupar, Mercado Nuevo	16.000	17.000	16.667		=
Mayorista de Antioquia	8.000	11.940	9.647		=	Villavicencio, CAV	18.000	18.000	18.000		=
Medellín, Plaza						Carne de res molida, murillo					
Minorista José María Villa	6.400	7.000	6.600		-	Bogotá, D. C., Frigorífico Ble Ltda.	9.000	10.500	9.900		-
Montería (Córdoba)	7.000	7.000	7.000		=	Bogotá, D. C., Frigorífico Guadalupe	10.000	10.200	10.050		+
Montería, Frigosinú	7.000	7.000	7.000		=	Bogotá, D. C., Paloquemao	11.000	12.000	11.667		+
Pasto, El Potrerillo	8.700	8.900	8.800		=	Bucaramanga, Frigoríficos	13.400	13.400	13.400		=
Pereira, La 41	6.000	6.000	6.000		=	Cúcuta, Cenabastos	10.000	12.000	10.667		-
Popayán (Cauca)	7.000	7.400	7.133		+	Cúcuta, La Nueva Sexta	10.000	11.000	10.667		-
Valledupar, Mercado Nuevo	8.000	8.000	8.000		=	Florencia (Cauquetá)	10.000	10.000	10.000		=
Villavicencio, CAV	9.000	9.000	9.000		=	Ibagué, Frigorífico Carlima	11.500	11.500	11.500		=


**Cuadro 6. Mercados mayoristas. Precios de venta de carnes (continuación)
2017 (20 al 26 de mayo)**

Productos y mercados	Pesos por kilogramo				Tenden- cia	Productos y mercados	Pesos por kilogramo				Tenden- cia
	Mínimo	Máximo	Medio				Mínimo	Máximo	Medio		
Carne de res molida, murillo (continuación)						Carne de res, paletero (continuación)					
Ibagué, Plaza La 21	9.000	11.000	10.100		+	Manizales (Caldas)	12.000	13.000	12.333		=
Neiva, Surabastos	9.000	9.000	9.000		=	Medellín, Central					
Villavicencio, CAV	9.000	10.000	9.750		=	Mayorista de Antioquia	15.000	17.400	15.933		=
Carne de res, morrillo						Montería (Córdoba)	14.000	14.000	14.000		=
Bogotá, D. C., Frigorífico Ble Ltda.	11.000	12.000	11.333		+	Montería, Frigosinú	11.500	11.500	11.500		=
Bogotá, D. C., Frigorífico Guadalupe	11.000	12.000	11.542		-	Pereira, La 41	14.000	15.000	14.500		=
Bogotá, D. C., Paloquemao	13.000	13.000	13.000		-	Sincelejo (Sucre)	13.000	13.000	13.000		=
Bucaramanga, Frigoríficos	11.420	13.000	12.210		-	Valledupar, Mercado Nuevo	12.000	12.000	12.000		=
Cali, Santa Helena	12.000	12.400	12.225		+	Carne de res, pecho					
Cúcuta, Cenabastos	11.000	12.000	11.333		=	Bogotá, D. C., Frigorífico Ble Ltda.	11.600	12.500	11.967		+
Cúcuta, La Nueva Sexta	10.000	12.000	11.000		-	Bogotá, D. C., Frigorífico Guadalupe	12.000	12.000	12.000		-
Florencia (Caquetá)	13.000	13.000	13.000		=	Bogotá, D. C., Paloquemao	13.000	13.000	13.000		-
Ibagué, Frigorífico Carlina	12.000	12.000	12.000		=	Bucaramanga, Frigoríficos	13.240	14.500	13.870		-
Ibagué, Plaza La 21	9.000	11.000	10.000		=	Cali, Santa Helena	14.000	14.700	14.350		-
Malambo (Atlántico), Carnes y carnes	9.100	9.100	9.100		+	Cúcuta, Cenabastos	11.000	12.000	11.333		-
Medellín, Central						Cúcuta, La Nueva Sexta	10.000	12.000	11.333		-
Mayorista de Antioquia	13.000	13.600	13.200		=	Ibagué, Frigorífico Carlina	12.000	12.000	12.000		=
Montería (Córdoba)	12.000	12.000	12.000		=	Ibagué, Plaza La 21	11.400	13.000	12.200		=
Montería, Frigosinú	11.500	11.500	11.500		=	Manizales (Caldas)	9.000	10.000	9.667		=
Palmira (Valle del Cauca)	13.000	14.000	13.575		-	Medellín, Central					
Pasto, El Potrerillo	14.700	14.900	14.800		+	Mayorista de Antioquia	10.000	13.200	11.867		=
Pereira, La 41	14.000	14.000	14.000		=	Medellín, Plaza					
Popayán (Cauca)	11.200	11.400	11.333		+	Minorista José María Villa	11.800	14.390	13.063		=
Tuluá (Valle del Cauca)	13.000	13.000	13.000		=	Montería (Córdoba)	13.000	13.000	13.000		=
Villavicencio, CAV	10.000	10.000	10.000		=	Montería, Frigosinú	12.000	12.000	12.000		=
Carne de res, muchacho						Palmira (Valle del Cauca)	13.000	14.800	13.775		-
Barranquilla, Barranquillita	13.000	13.200	13.075		+	Pasto, El Potrerillo	14.600	14.800	14.700		+
Barranquilla, Granabastos	15.800	16.000	15.933		=	Pereira, La 41	12.000	12.000	12.000		+
Bogotá, D. C., Frigorífico Ble Ltda.	16.000	17.000	16.333		n.d.	Popayán (Cauca)	11.200	11.400	11.333		+
Bogotá, D. C., Paloquemao	16.000	17.000	16.333		-	Tuluá (Valle del Cauca)	13.000	13.400	13.200		=
Bucaramanga, Frigoríficos	20.200	20.240	20.220		-	Valledupar, Mercado Nuevo	12.000	12.000	12.000		=
Cali, Santa Helena	15.000	15.800	15.425		+	Carne de res, punta de anca					
Cartagena, Bazurto	14.000	14.000	14.000		-	Barranquilla, Barranquillita	15.000	15.100	15.025		+
Cúcuta, Cenabastos	12.000	14.000	13.000		-	Barranquilla, Granabastos	17.000	18.000	17.667		=
Cúcuta, La Nueva Sexta	12.000	13.000	12.667		-	Bogotá, D. C., Frigorífico Ble Ltda.	16.000	17.000	16.500		+
Ibagué, Frigorífico Carlina	12.000	12.000	12.000		=	Bogotá, D. C., Frigorífico Guadalupe	15.000	16.000	15.667		-
Ibagué, Plaza La 21	14.000	15.000	14.750		+	Bogotá, D. C., Paloquemao	16.000	16.000	16.000		-
Malambo (Atlántico), Carnes y carnes	16.000	16.000	16.000		=	Bucaramanga, Frigoríficos	26.600	27.600	27.100		=
Manizales (Caldas)	14.000	15.000	14.333		=	Cali, Santa Helena	18.000	19.000	18.575		-
Medellín, Central						Cartagena, Bazurto	14.000	14.000	14.000		+
Mayorista de Antioquia	15.000	17.950	16.650		-	Cúcuta, Cenabastos	13.000	15.000	14.000		=
Medellín, Plaza						Cúcuta, La Nueva Sexta	12.000	14.000	13.000		-
Minorista José María Villa	16.900	19.070	17.857		=	Ibagué, Frigorífico Carlina	24.900	24.900	24.900		=
Montería (Córdoba)	15.000	15.000	15.000		=	Ibagué, Plaza La 21	14.000	18.000	15.500		=
Montería, Frigosinú	14.500	14.500	14.500		=	Malambo (Atlántico), Carnes y carnes	16.100	16.100	16.100		=
Palmira (Valle del Cauca)	15.400	15.900	15.675		+	Manizales (Caldas)	15.000	16.000	15.667		=
Pasto, El Potrerillo	18.300	18.500	18.400		+	Medellín, Central					
Pereira, La 41	16.000	16.000	16.000		+	Mayorista de Antioquia	20.000	24.500	22.500		=
Popayán (Cauca)	16.000	16.000	16.000		+	Medellín, Plaza					
Sincelejo (Sucre)	15.000	15.000	15.000		=	Minorista José María Villa	23.000	26.830	24.277		=
Tuluá (Valle del Cauca)	15.400	16.000	15.667		=	Montería (Córdoba)	15.000	15.000	15.000		=
Valledupar, Mercado Nuevo	14.000	14.000	14.000		=	Montería, Frigosinú	17.500	17.500	17.500		=
Villavicencio, CAV	13.000	14.000	13.750		=	Palmira (Valle del Cauca)	17.200	17.500	17.300		+
Carne de res, murillo						Pasto, El Potrerillo	18.500	18.700	18.600		+
Bogotá, D. C., Frigorífico Ble Ltda.	9.000	10.500	9.900		-	Pereira, La 41	17.000	18.000	17.500		=
Bogotá, D. C., Frigorífico Guadalupe	9.800	10.000	9.975		+	Popayán (Cauca)	16.000	16.000	16.000		+
Bogotá, D. C., Paloquemao	11.000	12.000	11.667		+	Sincelejo (Sucre)	15.000	15.000	15.000		=
Bucaramanga, Frigoríficos	13.400	13.400	13.400		+	Tuluá (Valle del Cauca)	18.000	18.500	18.250		=
Cúcuta, Cenabastos	10.000	12.000	10.667		+	Valledupar, Mercado Nuevo	15.000	16.000	15.667		=
Cúcuta, La Nueva Sexta	10.000	11.000	10.667		-	Villavicencio, CAV	13.000	14.000	13.750		=
Ibagué, Frigorífico Carlina	11.500	11.500	11.500		=	Carne de res, sobrecarriga					
Ibagué, Plaza La 21	9.000	11.000	10.100		=	Barranquilla, Barranquillita	11.500	11.600	11.550		-
Manizales (Caldas)	9.000	12.000	11.000		=	Barranquilla, Granabastos	13.000	14.000	13.667		=
Medellín, Central						Bogotá, D. C., Frigorífico Ble Ltda.	10.500	12.000	11.583		-
Mayorista de Antioquia	11.000	13.000	11.933		-	Bogotá, D. C., Frigorífico Guadalupe	12.000	12.000	12.000		+
Montería (Córdoba)	10.000	10.000	10.000		=	Bogotá, D. C., Paloquemao	13.000	13.000	13.000		-
Montería, Frigosinú	11.500	11.500	11.500		+	Bucaramanga, Frigoríficos	15.690	15.700	15.695		+
Neiva, Surabastos	9.200	9.400	9.300		+	Cali, Santa Helena	14.300	15.000	14.600		+
Villavicencio, CAV	10.000	10.000	10.000		=	Cartagena, Bazurto	11.000	11.500	11.250		+
Carne de res, paletero						Cúcuta, Cenabastos	12.000	12.000	12.000		+
Bogotá, D. C., Paloquemao	13.000	13.000	13.000		--	Cúcuta, La Nueva Sexta	12.000	12.000	12.000		-
Bucaramanga, Frigoríficos	14.500	14.500	14.500		=	Florencia (Caquetá)	13.000	13.000	13.000		=
Cúcuta, Cenabastos	11.000	12.000	11.333		=	Ibagué, Frigorífico Carlina	11.500	11.500	11.500		=
Cúcuta, La Nueva Sexta	10.000	12.000	11.333		-	Ibagué, Plaza La 21	12.000	12.800	12.200		=
Ibagué, Frigorífico Carlina	12.000	12.000	12.000		-	Malambo (Atlántico), Carnes y carnes	11.500	11.500	11.500		=
Ibagué, Plaza La 21	12.000	13.000	12.600		+	Manizales (Caldas)	12.000	13.000	12.333		=
Malambo (Atlántico), Carnes y carnes	9.700	9.700	9.700		-	Medellín, Central					
						Mayorista de Antioquia	12.800	14.000	13.333		=

Cuadro 6. Mercados mayoristas. Precios de venta de carnes (continuación)
2017 (20 al 26 de mayo)

Productos y mercados	Pesos por kilogramo				Tendencia	Productos y mercados	Pesos por kilogramo				Tendencia
	Mínimo	Máximo	Medio				Mínimo	Máximo	Medio		
Carne de res, sobrebarriga (continuación)						Pierna perril con rabadilla (continuación)					
Medellín, Plaza						Bucaramanga, Frigoríficos	4.700	5.100	4.850		+
Minorista José María Villa	13.800	14.560	14.253	=		Cali, Galería Alameda	4.000	4.200	4.075		+
Montería (Córdoba)	13.000	13.000	13.000	=		Cali, Santa Helena	4.000	4.400	4.100		+
Montería, Frigosinú	12.000	12.000	12.000	=		Cartagena, Bazurto	3.500	3.500	3.500		=
Neiva, Surabastos	10.000	11.000	10.333	+		Cúcuta, Cenabastos	3.800	4.450	4.225		-
Palmira (Valle del Cauca)	13.000	14.000	13.575	+		Florencia (Caquetá)	6.000	6.000	6.000		=
Pasto, El Potrerillo	14.700	14.900	14.800	+		Ibagué, Plaza La 21	5.200	5.400	5.333		-
Pereira, La 41	14.000	14.000	14.000	=		Medellín, Central					
Popayán (Cauca)	14.000	14.500	14.333	+		Mayorista de Antioquia	4.500	4.950	4.717		=
Sincelejo (Sucre)	11.000	11.000	11.000	=		Medellín, Plaza					
Tuluá (Valle del Cauca)	14.600	15.000	14.800	=		Minorista José María Villa	4.000	4.400	4.200		+
Valledupar, Mercado Nuevo	12.000	12.000	12.000	=		Montería (Córdoba)	3.600	4.100	3.900		+
Villavicencio, CAV	11.000	12.000	11.750	=		Neiva, Surabastos	4.000	5.000	4.533		-
Menudencias de pollo						Palmira (Valle del Cauca)	4.600	5.000	4.867		-
Armenia, Mercar	4.000	4.600	4.333	=		Pasto, El Potrerillo	7.800	8.000	7.933		=
Bogotá, D. C., Frigorífico Ble Ltda.	800	1.200	1.000	+		Santa Marta (Magdalena)	3.400	3.800	3.667		=
Bogotá, D. C., Frigorífico Guadalupe	700	800	758	+		Sincelejo (Sucre)	4.200	4.400	4.350		-
Florencia (Caquetá)	2.400	2.400	2.400	=		Tuluá (Valle del Cauca)	5.300	5.600	5.500		=
Ibagué, Plaza La 21	1.000	1.200	1.067	=		Valledupar, Mercado Nuevo	3.400	3.800	3.633		-
Montería (Córdoba)	1.700	2.000	1.850	=		Villavicencio, CAV	5.600	5.700	5.625		+
Neiva, Surabastos	1.200	1.600	1.400	-		Pierna perril sin rabadilla					
Pasto, El Potrerillo	1.000	1.000	1.000	=		Bogotá, D. C., Corabastos	5.400	6.000	5.667		-
Popayán (Cauca)	1.300	1.300	1.300	=		Bogotá, D. C., Frigorífico Ble Ltda.	7.000	7.400	7.200		+
Villavicencio, CAV	1.200	1.400	1.350	-		Bogotá, D. C., Frigorífico Guadalupe	5.600	6.600	6.033		-
Muslos de pollo con rabadilla						Bogotá, D. C., Paloquemao	7.000	7.200	7.067		-
Medellín, Plaza						Bogotá, D. C., Plaza Las Flores	5.200	5.600	5.450		-
Minorista José María Villa	4.800	5.000	4.933	+		Bucaramanga, Frigoríficos	6.200	6.700	6.500		-
Muslos de pollo sin rabadilla						Piernas de pollo					
Arauca (Arauca)	5.600	5.800	5.700	+		Armenia, Mercar	6.000	6.400	6.133		=
Bogotá, D. C., Corabastos	5.600	6.600	6.133	+		Bogotá, D. C., Corabastos	6.600	7.400	7.000		+
Bogotá, D. C., Frigorífico Ble Ltda.	6.000	7.000	6.583	-		Bogotá, D. C., Frigorífico Ble Ltda.	8.000	8.600	8.333		+
Bogotá, D. C., Frigorífico Guadalupe	5.400	6.300	5.913	-		Bogotá, D. C., Frigorífico Guadalupe	5.600	7.200	6.433		+
Bogotá, D. C., Paloquemao	6.000	7.000	6.600	-		Bogotá, D. C., Paloquemao	7.600	8.000	7.733		+
Bogotá, D. C., Plaza Las Flores	4.400	4.800	4.550	-		Bucaramanga, Frigoríficos	7.000	7.500	7.300		-
Bucaramanga, Frigoríficos	6.900	7.400	7.167	-		Cali, Santa Helena	5.200	5.600	5.475		-
Medellín, Central						Cartagena, Bazurto	6.500	6.500	6.500		=
Mayorista de Antioquia	6.300	8.100	7.300	=		Cúcuta, Cenabastos	6.050	6.500	6.237		=
Pechuga de pollo						Manizales (Caldas)	5.000	6.000	5.500		=
Arauca (Arauca)	6.700	6.900	6.800	+		Medellín, Central					
Armenia, Mercar	8.200	8.800	8.467	+		Mayorista de Antioquia	6.300	7.300	6.833		-
Barranquilla, Barranquillita	6.600	6.800	6.650	+		Medellín, Plaza					
Barranquilla, Granabastos	5.700	6.100	5.925	=		Minorista José María Villa	4.800	5.000	4.867		=
Bogotá, D. C., Corabastos	7.000	7.600	7.333	-		Medellín, Plaza	5.800	6.000	5.933		-
Bogotá, D. C., Frigorífico Ble Ltda.	8.000	8.400	8.100	-		Minorista José María Villa	6.000	6.200	6.133		+
Bogotá, D. C., Frigorífico Guadalupe	6.800	7.700	7.300	-		Pasto, El Potrerillo	8.600	8.800	8.733		=
Bogotá, D. C., Paloquemao	9.000	9.000	9.000	+		Popayán (Cauca)	6.000	6.200	6.133		+
Bogotá, D. C., Plaza Las Flores	6.400	7.500	6.650	-		Tuluá (Valle del Cauca)	6.400	6.800	6.533		+
Bucaramanga, Frigoríficos	7.900	8.900	8.500	+		Valledupar, Mercado Nuevo	6.600	7.000	6.867		=
Cali, Galería Alameda	7.400	7.700	7.525	+		Pollo entero congelado sin vísceras					
Cali, Santa Helena	7.500	7.600	7.575	+		Barranquilla, Barranquillita	4.100	4.200	4.175		+
Cartagena, Bazurto	6.400	6.400	6.400	=		Barranquilla, Granabastos	4.000	4.300	4.100		=
Cúcuta, Cenabastos	6.500	6.800	6.636	+		Bucaramanga, Frigoríficos	6.200	6.200	6.200		=
Florencia (Caquetá)	9.000	9.000	9.000	=		Cali, Galería Alameda	6.000	6.000	6.000		=
Ibagué, Frigorífico Carlina	9.000	9.000	9.000	=		Cali, Santa Helena	5.600	5.800	5.700		-
Ibagué, Plaza La 21	7.200	8.000	7.600	-		Cartagena, Bazurto	4.000	4.200	4.050		-
Manizales (Caldas)	6.500	8.200	7.400	=		Medellín, Central					
Medellín, Central						Mayorista de Antioquia	5.200	6.450	5.883		+
Mayorista de Antioquia	7.500	9.100	8.200	=		Medellín, Plaza					
Medellín, Plaza						Minorista José María Villa	5.200	5.600	5.333		+
Minorista José María Villa	6.000	7.000	6.400	-		Montería (Córdoba)	4.800	5.000	4.933		=
Montería (Córdoba)	6.500	7.600	7.067	+		Pasto, El Potrerillo	7.800	8.000	7.933		=
Neiva, Surabastos	6.600	7.000	6.733	+		Pasto, El Potrerillo	7.800	8.000	7.933		=
Palmira (Valle del Cauca)	7.800	8.000	7.867	-		Popayán (Cauca)	6.600	6.600	6.600		+
Pasto, El Potrerillo	11.800	12.000	11.933	=		Santa Marta (Magdalena)	3.800	4.200	4.033		-
Popayán (Cauca)	8.200	8.400	8.267	+		Valledupar, Mercado Nuevo	4.500	4.900	4.700		=
Santa Marta (Magdalena)	5.800	7.300	6.433	+		Pollo entero fresco con vísceras					
Sincelejo (Sucre)	7.600	7.800	7.650	-		Ibagué, Plaza La 21	5.400	5.800	5.533		=
Tuluá (Valle del Cauca)	8.800	10.000	9.150	=		Pollo entero fresco sin vísceras					
Valledupar, Mercado Nuevo	5.600	5.800	5.733	=		Arauca (Arauca)	6.800	6.800	6.800		=
Villavicencio, CAV	7.000	7.800	7.400	+		Armenia, Mercar	5.700	6.600	6.100		=
Pierna perril con rabadilla						Bogotá, D. C., Corabastos	6.000	6.600	6.400		-
Arauca (Arauca)	5.000	5.200	5.100	+		Bogotá, D. C., Frigorífico Ble Ltda.	5.900	6.400	6.025		-
Armenia, Mercar	4.800	5.000	4.867	-		Bogotá, D. C., Frigorífico Guadalupe	5.400	6.400	5.950		+
Barranquilla, Barranquillita	3.200	3.400	3.325	-		Bogotá, D. C., Paloquemao	6.000	7.000	6.667		+
Barranquilla, Granabastos	2.800	3.400	3.150	=		Bogotá, D. C., Plaza Las Flores	5.000	5.600	5.333		-
Bogotá, D. C., Plaza Las Flores	4.400	5.600	5.067	+							


**Cuadro 6. Mercados mayoristas. Precios de venta de carnes (conclusión)
2017 (20 al 26 de mayo)**

Productos y mercados	Pesos por kilogramo			Tenden- cia
	Mínimo	Máximo	Medio	
Pollo entero fresco sin vísceras (continuación)				
Bucaramanga, Frigoríficos	6.100	6.200	6.150	=
Cúcuta, Cenabastos	5.200	5.600	5.429	+
Ibagué, Frigorífico Carlina	6.400	6.400	6.400	=
Ibagué, Plaza La 21	6.000	6.000	6.000	+
Palmira (Valle del Cauca)	5.600	6.000	5.800	-
Pasto, El Potrerillo	7.800	8.200	8.067	+
Sincelejo (Sucre)	5.200	5.600	5.400	=
Tuluá (Valle del Cauca)	6.600	7.000	6.750	=

Tendencias:

(--) Variación mayor al -20 %

(-) Variación entre -10 % y -20 %

(-) Variación entre 0 % y -10 %

Productos y mercados	Pesos por kilogramo			Tenden- cia
	Mínimo	Máximo	Medio	
Pollo entero fresco sin vísceras (continuación)				
Villavicencio, CAV	5.800	5.900	5.850	+
Rabadillas de pollo				
Armenia, Mercar	1.700	1.700	1.700	=
Bucaramanga, Frigoríficos	2.300	2.300	2.300	++
Manizales (Caldas)	1.500	1.500	1.500	=
Montería (Córdoba)	1.600	2.200	1.900	-

(=) Variación igual a 0 %

(+) Variación entre 0 % y 10 %

(+ +) Variación entre 10 % y 20 %

(+++) Variación mayor al 20 %

(n.d.) No determinado

**Cuadro 7. Mercados mayoristas. Precios de venta de pescados
2017 (20 al 26 de mayo)**

Productos y mercados	Pesos por kilogramo			Tenden- cia
	Mínimo	Máximo	Medio	
Almejas con concha				
Cali, Galería Alameda	7.000	8.800	7.900	=
Cali, Santa Helena	7.000	7.600	7.367	+
Medellín, Central				
Mayorista de Antioquia	6.000	7.900	6.633	=
Almejas sin concha				
Cali, Galería Alameda	16.000	16.600	16.300	=
Cali, Santa Helena	11.000	12.000	11.533	=
Medellín, Central				
Mayorista de Antioquia	15.800	18.000	16.933	=
Palmira (Valle del Cauca)	13.000	13.000	13.000	+
Bagre rayado en postas congelado				
Armenia, Mercar	19.000	20.000	19.500	=
Bogotá, D. C., Paloquemao	18.000	18.000	18.000	+
Manizales (Caldas)	20.000	20.000	20.000	+
Tunja, Complejo de Servicios del Sur	15.000	16.000	15.500	+
Villavicencio, CAV	17.000	17.000	17.000	-
Bagre rayado entero congelado				
Bogotá, D. C., Plaza Las Flores	12.400	12.800	12.600	-
Cali, Galería Alameda	20.000	21.000	20.500	=
Cali, Santa Helena	14.700	15.000	14.850	=
Palmira (Valle del Cauca)	18.500	20.000	19.250	n.d.
Pereira, Mercasa	21.000	21.000	21.000	=
Popayán (Cauca)	15.500	15.500	15.500	-
Bagre rayado entero fresco				
Arauca (Arauca)	8.500	8.500	8.500	=
Bogotá, D. C., Paloquemao	18.000	18.000	18.000	+
Florencia (Cauquetá)	14.000	14.000	14.000	=
Ibagué, Plaza La 21	12.400	13.200	12.800	=
Montería (Córdoba)	12.000	13.000	12.250	=
Neiva, Surabastos	17.000	17.000	17.000	+
Basa, filete congelado importado				
Bucaramanga, Centroabastos	6.500	6.500	6.500	n.d.
Blanquillo entero fresco				
Bucaramanga, Centroabastos	12.800	13.600	13.200	+
Montería (Córdoba)	12.000	12.000	12.000	+
Valledupar, Mercado Nuevo	12.000	12.000	12.000	--
Bocachico criollo fresco				
Arauca (Arauca)	7.820	7.820	7.820	=
Bogotá, D. C., Plaza Las Flores	8.800	9.600	9.333	n.d.
Montería (Córdoba)	15.000	15.000	15.000	=
Santa Marta (Magdalena)	8.500	9.000	8.750	n.d.
Valledupar, Mercado Nuevo	15.000	16.000	15.333	-
Villavicencio, CAV	12.000	12.000	12.000	n.d.
Bocachico importado congelado				
Armenia, Mercar	8.400	9.000	8.700	=

Productos y mercados	Pesos por kilogramo			Tenden- cia
	Mínimo	Máximo	Medio	
Bocachico importado congelado (continuación)				
Barranquilla, Barranquillita	8.800	9.000	8.925	-
Bogotá, D. C., Plaza Las Flores	7.440	7.500	7.470	n.d.
Cali, Galería Alameda	11.000	11.500	11.300	+
Cali, Santa Helena	7.000	7.500	7.300	=
Cartagena, Bazurto	7.300	7.500	7.400	=
Cúcuta, La Nueva Sexta	8.000	9.000	8.500	-
Manizales (Caldas)	8.000	12.000	9.333	=
Medellín, Central				
Mayorista de Antioquia	8.200	10.000	9.233	=
Montería (Córdoba)	8.500	8.500	8.500	+
Palmira (Valle del Cauca)	7.000	8.000	7.500	-
Pereira, Mercasa	7.200	7.800	7.500	=
Popayán (Cauca)	8.000	8.200	8.067	+
Santa Marta (Magdalena)	7.750	8.500	8.042	+
Sincelejo (Sucre)	7.500	7.500	7.500	=
Tuluá (Valle del Cauca)	9.000	10.000	9.500	=
Valledupar, Mercado Nuevo	7.500	7.500	7.500	=
Cachama de cultivo fresca				
Arauca (Arauca)	7.000	7.000	7.000	=
Bogotá, D. C., Plaza Las Flores	4.800	5.200	5.083	+
Bucaramanga, Centroabastos	6.400	7.200	6.800	=
Cúcuta, La Nueva Sexta	5.500	6.500	6.000	=
Ibagué, Plaza La 21	6.000	6.400	6.267	-
Montería (Córdoba)	7.500	7.500	7.500	+
Sincelejo (Sucre)	6.000	6.000	6.000	=
Villavicencio, CAV	8.000	8.000	8.000	=
Yopal (Casanare)	6.500	7.000	6.625	-
Calamar anillos				
Bogotá, D. C., Corabastos	20.000	22.000	21.000	+
Bogotá, D. C., Paloquemao	25.000	26.000	25.667	+
Cali, Galería Alameda	20.000	21.000	20.500	=
Cali, Santa Helena	22.000	23.000	22.500	=
Tuluá (Valle del Cauca)	14.000	14.000	14.000	=
Calamar blanco entero				
Bogotá, D. C., Corabastos	7.500	8.000	7.875	-
Bogotá, D. C., Paloquemao	9.000	10.000	9.667	+
Cali, Galería Alameda	7.600	8.000	7.867	+
Cali, Santa Helena	7.500	7.900	7.650	=
Palmira (Valle del Cauca)	8.500	9.000	8.833	+
Tuluá (Valle del Cauca)	8.800	9.000	8.900	=
Calamar morado entero				
Bogotá, D. C., Corabastos	12.000	13.000	12.500	-
Bogotá, D. C., Paloquemao	15.000	16.000	15.667	-
Cali, Galería Alameda	12.500	13.000	12.767	-
Cali, Santa Helena	12.500	13.500	13.000	=
Tuluá (Valle del Cauca)	14.000	15.000	14.500	=
Camarón tigre precocido seco				
Bogotá, D. C., Paloquemao	36.000	36.000	36.000	-

Cuadro 7. Mercados mayoristas. Precios de venta de pescados (continuación)
2017 (20 al 26 de mayo)

Productos y mercados	Pesos por kilogramo				Tendencia	Productos y mercados	Pesos por kilogramo				Tendencia			
	Mínimo	Máximo	Medio				Mínimo	Máximo	Medio					
Camarón tigre precocido seco (continuación)						Pargo rojo entero fresco								
Cali, Galería Alameda	29.000	30.000	29.667	=	Cartagena, Bazurto	20.000	20.000	20.000	=	Santa Marta (Magdalena)	14.000	20.000	17.750	-
Cali, Santa Helena	29.000	30.000	29.500	=	Valledupar, Mercado Nuevo	18.000	18.000	18.000	-					
Medellín, Central					Pargo rojo platero					Cartagena, Bazurto	22.000	22.000	22.000	=
Mayorista de Antioquia	34.000	37.000	35.667	-	Popayán (Cauca)	15.500	16.000	15.667	+	Santa Marta (Magdalena)	14.000	20.000	17.750	-
Popayán (Cauca)	29.000	30.000	29.333	+										
Tuluá (Valle del Cauca)	30.000	32.000	31.000	=										
Camarón tití precocido seco					Pescado cabezas					Armenia, Mercar	3.200	3.600	3.400	=
Armenia, Mercar	32.000	33.000	32.500	=	Bogotá, D. C., Paloquemao	7.000	7.600	7.200	-	Cali, Galería Alameda	5.000	5.000	5.000	n.d.
Bogotá, D. C., Corabastos	27.000	28.000	27.750	+	Cali, Santa Helena	6.000	6.000	6.000	=	Palmira (Valle del Cauca)	6.300	6.800	6.567	+
Bogotá, D. C., Paloquemao	28.000	30.000	29.000	-	Pereira, Mercasa	2.400	2.500	2.450	=	Popayán (Cauca)	5.500	5.600	5.567	+
Pereira, Mercasa	11.800	13.500	12.650	=	Santa Marta (Magdalena)	3.000	4.000	3.500	=					
Popayán (Cauca)	18.000	19.000	18.500	-						Róbalo, filete congelado				
Capaz Magdalena fresco					Armenia, Mercar	13.000	14.000	13.500	=	Manizales (Caldas)	11.500	11.800	11.650	=
Florencia (Cauquetá)	9.000	9.000	9.000	=						Salmón, filete congelado				
Tunja, Complejo de Servicios del Sur	12.000	12.000	12.000	=	Armenia, Mercar	44.000	44.000	44.000	=	Bogotá, D. C., Corabastos	38.000	38.000	38.000	-
Cazuela de mariscos (paquete)					Bogotá, D. C., Paloquemao	40.000	44.000	42.667	-	Cali, Galería Alameda	37.000	40.000	38.333	+
Bogotá, D. C., Corabastos	9.500	10.000	9.625	+	Cali, Santa Helena	36.000	40.000	37.750	=	Medellín, Central	39.000	45.000	41.333	+
Bogotá, D. C., Paloquemao	11.000	12.000	11.667	-	Medellín, Central	37.000	40.000	38.333	+	Mayorista de Antioquia	39.000	45.000	41.333	+
Medellín, Central					Mayorista de Antioquia	38.000	40.000	38.667	+	Palmira (Valle del Cauca)	38.000	40.000	38.667	+
Mayorista de Antioquia	18.000	20.000	19.200	=	Popayán (Cauca)	38.500	39.000	38.833	-					
Corvina, filete congelado nacional					Sierra entera congelada					Armenia, Mercar	14.000	16.000	15.000	=
Cali, Galería Alameda	35.000	37.800	36.267	+	Bogotá, D. C., Corabastos	13.000	15.000	14.250	-	Bogotá, D. C., Paloquemao	15.000	15.000	15.000	-
Cali, Santa Helena	32.000	32.000	32.000	n.d.	Cali, Galería Alameda	14.000	15.000	14.600	=	Cali, Santa Helena	9.500	9.700	9.600	=
Langostino U12					Cartagena, Bazurto	15.000	15.000	15.000	=	Medellín, Central	12.000	13.500	12.500	=
Bogotá, D. C., Paloquemao	72.000	76.000	74.667	-	Mayorista de Antioquia	12.000	13.500	12.500	=	Palmira (Valle del Cauca)	13.500	14.000	13.833	=
Langostino 16-20					Santa Marta (Magdalena)	20.000	20.000	20.000	=	Tilapia, filete congelado				
Bogotá, D. C., Corabastos	58.000	60.000	58.667	-	Bogotá, D. C., Corabastos	14.000	15.000	14.500	-	Cali, Galería Alameda	15.000	16.000	15.567	=
Cali, Galería Alameda	56.000	64.000	60.000	n.d.	Cali, Santa Helena	13.000	13.400	13.150	=	Medellín, Central	14.500	16.000	15.500	=
Medellín, Central					Mayorista de Antioquia	13.000	14.000	13.500	-	Palmira (Valle del Cauca)	13.000	14.000	13.500	-
Mayorista de Antioquia	62.000	70.000	67.333	=	Popayán (Cauca)	13.200	13.600	13.467	+	Tuluá (Valle del Cauca)	14.500	15.000	14.750	=
Merluza, filete importado					Tilapia, lomitos					Medellín, Central	6.000	7.600	6.533	=
Armenia, Mercar	10.400	12.400	11.400	=	Mayorista de Antioquia	6.000	7.600	6.533	=	Tilapia roja entera congelada				
Cali, Galería Alameda	13.000	14.000	13.500	=	Barranquilla, Barranquillita	7.200	7.400	7.250	-	Barranquilla, Barranquillita	12.000	13.000	12.333	=
Cali, Santa Helena	9.300	9.800	9.550	-	Cali, Galería Alameda	12.000	13.000	12.300	=	Cali, Santa Helena	12.000	12.500	12.300	=
Medellín, Central					Palmira (Valle del Cauca)	11.000	12.000	11.333	-	Pasto, El Potrerillo	9.000	10.000	9.500	=
Mayorista de Antioquia	10.400	14.000	12.133	=	Pereira, Mercasa	11.400	11.500	11.450	+	Popayán (Cauca)	11.400	11.500	11.433	+
Palmira (Valle del Cauca)	11.500	12.000	11.833	n.d.	Popayán (Cauca)	11.400	11.500	11.433	+	Santa Marta (Magdalena)	10.500	12.000	11.375	+
Merluza, filete nacional					Tuluá (Valle del Cauca)	11.000	12.000	11.500	=	Tilapia roja entera fresca				
Bogotá, D. C., Corabastos	31.000	32.000	31.500	+	Barranquilla, Barranquillita	8.400	8.600	8.500	-	Barranquilla, Barranquillita	11.000	12.000	11.333	-
Bogotá, D. C., Paloquemao	36.000	36.000	36.000	-	Bogotá, D. C., Plaza Las Flores	9.200	9.200	9.200	-	Bucaramanga, Centroabastos	9.200	9.600	9.400	-
Cali, Santa Helena	26.000	27.000	26.333	=	Cartagena, Bazurto	8.500	9.000	8.625	-	Cúcuta, La Nueva Sexta	9.000	9.000	9.000	=
Mojarra lora entera congelada					Florencia (Cauquetá)	8.000	8.000	8.000	=	Ibagué, Plaza La 21	9.600	9.600	9.600	=
Armenia, Mercar	13.000	13.000	13.000	=	Montería (Córdoba)	8.000	8.000	8.000	=	Neiva, Surabastos	10.000	10.000	10.000	+
Barranquilla, Barranquillita	6.000	6.200	6.050	=	Nicuro fresco									
Mojarra lora entera fresca					Bogotá, D. C., Plaza Las Flores	6.000	6.400	6.067	+					
Barranquilla, Barranquillita	6.400	6.600	6.500	=	Florencia (Cauquetá)	9.000	9.000	9.000	=					
Cartagena, Bazurto	7.500	7.800	7.650	=	Palmitos de mar									
Montería (Córdoba)	7.500	8.000	7.875	=	Bogotá, D. C., Corabastos	10.000	10.000	10.000	=					
Sincelejo (Sucre)	7.000	7.000	7.000	=	Bogotá, D. C., Paloquemao	11.000	11.600	11.200	-					
Valledupar, Mercado Nuevo	8.000	8.000	8.000	+	Medellín, Central									
Mojarra lora entera congelada					Mayorista de Antioquia	9.000	12.000	10.867	=					
Armenia, Mercar	13.000	13.000	13.000	=	Pargo rojo entero congelado									
Barranquilla, Barranquillita	6.000	6.200	6.050	=	Bogotá, D. C., Corabastos	20.000	21.000	20.250	-					
Mojarra lora entera fresca					Cali, Galería Alameda	19.000	20.000	19.533	=					
Barranquilla, Barranquillita	6.400	6.600	6.500	=	Cali, Santa Helena	15.000	15.700	15.450	=					
Cartagena, Bazurto	7.500	7.800	7.650	=	Medellín, Central									
Montería (Córdoba)	7.500	8.000	7.875	=	Mayorista de Antioquia	22.000	28.000	25.000	=					
Sincelejo (Sucre)	7.000	7.000	7.000	=	Palmira (Valle del Cauca)	16.500	18.000	17.333	n.d.					
Valledupar, Mercado Nuevo	8.000	8.000	8.000	+	Tuluá (Valle del Cauca)	17.000	18.000	17.500	=					


**Cuadro 7. Mercados mayoristas. Precios de venta de pescados (conclusión)
2017 (20 al 26 de mayo)**

Productos y mercados	Pesos por kilogramo				Tendencia	Productos y mercados	Pesos por kilogramo				Tendencia
	Mínimo	Máximo	Medio	Precios			Mínimo	Máximo	Medio	Precios	
Tilapia roja entera fresca (continuación)						Toyo blanco, filete congelado (continuación)					
Tunja, Complejo de Servicios del Sur	10.000	11.000	10.667		+	Bogotá, D. C., Corabastos	13.800	14.000	13.950		+
Valledupar, Mercado Nuevo	10.000	10.000	10.000		-	Bogotá, D. C., Paloquemao	14.000	14.000	14.000		-
Villavicencio, CAV	11.000	11.000	11.000		=	Bogotá, D. C., Plaza Las Flores	12.800	13.000	12.967		-
Yopal (Casanare)	9.000	9.000	9.000		=	Cali, Galería Alameda	14.500	15.000	14.833		+
						Cali, Santa Helena	14.500	15.000	14.800		=
Toyo blanco, filete congelado						Manizales (Caldas)	15.000	15.000	15.000		=
Bogotá, D. C., Corabastos	12.000	12.500	12.375		-	Medellín, Central					
Bogotá, D. C., Paloquemao	15.000	16.000	15.667		+	Mayorista de Antioquia	15.000	19.000	16.500		n.d.
Cali, Galería Alameda	12.000	13.000	12.500		=	Palmira (Valle del Cauca)	14.000	15.000	14.500		+
Cali, Santa Helena	9.300	9.500	9.400		+	Pereira, Mercasa	13.500	14.000	13.750		=
Palmira (Valle del Cauca)	11.000	11.000	11.000		+	Popayán (Cauca)	14.500	14.600	14.533		+
Popayán (Cauca)	9.600	9.600	9.600		+						
Tuluá (Valle del Cauca)	11.000	12.000	11.500		=	Trucha entera fresca					
						Florencia (Cauquetá)	18.000	18.000	18.000		=
Trucha en corte mariposa						Pasto, El Potrerillo	11.000	12.000	11.500		=
Armenia, Mercar	15.000	15.000	15.000		=						
Tendencias:						(=) Variación igual a 0 %					
(---) Variación mayor al -20 %						(+) Variación entre 0 % y 10 %					
(--) Variación entre -10 % y -20 %						(+ +) Variación entre 10 % y 20 %					
(-) Variación entre 0 % y -10 %						(+++) Variación mayor al 20 %					
						(n.d.) No determinado					

**Cuadro 8. Mercados mayoristas. Precios de venta de productos procesados
2017 (20 al 26 de mayo)**

Productos y mercados	Pesos por kilogramo				Tendencia	Productos y mercados	Pesos por kilogramo				Tendencia
	Mínimo	Máximo	Medio	Precios			Mínimo	Máximo	Medio	Precios	
Aceite girasol						Arveja enlatada (continuación)					
Barranquilla, Barranquillita	9.383	9.458	9.413		+	Barranquilla, Granabastos	5.813	6.106	5.973		=
Barranquilla, Granabastos	9.017	9.200	9.120		=	Medellín, Central					
Cartagena, Bazurto	6.500	6.500	6.500		=	Mayorista de Antioquia	6.070	6.480	6.291		=
Medellín, Central						Medellín, Plaza					
Mayorista de Antioquia	9.000	9.167	9.104		-	Minorista José María Villa	8.333	8.611	8.449		=
Montería (Córdoba)	5.667	6.250	6.042		=	Santa Marta (Magdalena)	5.780	7.070	6.317		=
Pereira, Mercasa	8.450	9.160	8.805		=	Valledupar, Mercado Nuevo	8.333	8.611	8.426		=
Santa Marta (Magdalena)	10.787	11.667	11.227		+						
Sincelejo (Sucre)	6.458	6.542	6.504		=	Avena en hojuelas					
Valledupar, Mercado Nuevo	8.333	8.750	8.611		=	Arauca (Arauca)	7.533	7.533	7.533		=
						Armenia, Mercar	7.208	7.250	7.229		=
Aceite soya						Barranquilla, Barranquillita	6.719	6.906	6.818		+
Cartago (Valle del Cauca)	5.183	5.667	5.496		+	Barranquilla, Granabastos	6.667	7.292	6.942		=
						Bogotá, D. C., Corabastos	7.167	7.208	7.181		+
Aceite vegetal mezcla						Bogotá, D. C., Paloquemao	7.667	7.750	7.694		+
Arauca (Arauca)	4.583	4.676	4.630		-	Bogotá, D. C., Plaza España	6.917	7.000	6.958		-
Armenia, Mercar	5.667	5.708	5.694		=	Bucaramanga, Centroabastos	6.688	7.000	6.840		+
Barranquilla, Barranquillita	4.500	4.637	4.576		+	Bucaramanga, Mercados del centro	6.650	7.200	6.950		=
Barranquilla, Granabastos	4.634	4.762	4.692		+	Cali, La Floresta	7.250	7.396	7.299		=
Bucaramanga, Centroabastos	4.361	5.444	4.866		+	Cali, Santa Helena	6.833	6.979	6.896		+
Bucaramanga, Mercados del centro	4.898	5.667	5.294		-	Cali, Siloé	6.719	7.063	6.920		=
Cali, La Floresta	5.400	6.167	5.761		=	Cartagena, Bazurto	6.667	6.667	6.667		=
Cali, Santa Helena	5.350	5.800	5.597		+	Cartago (Valle del Cauca)	6.667	7.000	6.889		=
Cali, Siloé	6.167	6.500	6.319		=	Cúcuta, Cenabastos	6.083	7.000	6.667		-
Cartagena, Bazurto	4.833	4.833	4.833		=	Cúcuta, La Nueva Sexta	6.667	6.833	6.722		+
Cartago (Valle del Cauca)	4.500	5.000	4.733		-	Ibagué, Plaza La 21	6.933	7.400	7.233		+
Cúcuta, Cenabastos	3.889	4.722	4.437		+	Neiva, Surabastos	7.083	7.667	7.458		-
Florencia (Cauquetá)	4.667	5.000	4.849		-	Palmira (Valle del Cauca)	7.333	7.813	7.601		+
Ibagué, Plaza La 21	4.375	4.542	4.454		-	Pamplona (Norte de Santander)	6.500	6.500	6.500		=
Manizales (Caldas)	4.667	5.833	5.147		-	Pereira, Mercasa	6.675	6.675	6.675		=
Medellín, Central						Popayán (Cauca)	6.417	6.458	6.444		=
Mayorista de Antioquia	4.583	4.792	4.635		=	Santa Marta (Magdalena)	6.458	7.000	6.677		=
Medellín, Plaza						Sincelejo (Sucre)	6.406	6.698	6.531		+
Minorista José María Villa	5.167	5.333	5.278		++	Tuluá (Valle del Cauca)	6.667	7.344	6.920		=
Montería (Córdoba)	4.333	4.500	4.438		-	Valledupar, Mercado Nuevo	5.000	5.167	5.056		=
Neiva, Surabastos	4.583	5.167	4.885		-	Villavicencio, CAV	6.771	6.979	6.888		+
Palmira (Valle del Cauca)	4.650	5.733	5.265		+						
Pamplona (Norte de Santander)	4.630	4.630	4.630		+	Avena molida					
Pasto, El Potrerillo	3.917	4.167	4.042		+	Bogotá, D. C., Corabastos	7.167	7.208	7.181		+
Popayán (Cauca)	4.067	4.250	4.144		+	Bogotá, D. C., Paloquemao	7.667	7.750	7.694		+
Santa Marta (Magdalena)	5.167	5.750	5.450		-	Bogotá, D. C., Plaza España	6.917	7.000	6.958		-
Sincelejo (Sucre)	3.917	4.167	4.017		=	Cali, La Floresta	7.250	7.396	7.299		=
Tuluá (Valle del Cauca)	4.542	5.250	4.894		=	Cali, Santa Helena	6.833	6.979	6.896		+
Valledupar, Mercado Nuevo	5.167	5.250	5.194		=	Cali, Siloé	6.719	7.063	6.920		=
Villavicencio, CAV	5.583	6.667	6.025		-	Ibagué, Plaza La 21	7.300	7.300	7.300		+
						Neiva, Surabastos	7.083	7.667	7.458		-
Arveja enlatada						Palmira (Valle del Cauca)	7.333	7.813	7.601		+
Barranquilla, Barranquillita	6.082	6.129	6.107		+	Pereira, Mercasa	6.675	6.675	6.675		=

Cuadro 8. Mercados mayoristas. Precios de venta de productos procesados (continuación)
2017 (20 al 26 de mayo)

Productos y mercados	Pesos por kilogramo				Tendencia	Productos y mercados	Pesos por kilogramo				Tendencia
	Mínimo	Máximo	Medio				Mínimo	Máximo	Medio		
Avena molida (continuación)						Café instantáneo (continuación)					
Popayán (Cauca)	6.583	6.667	6.639		=	Medellín, Central					
Tuluá (Valle del Cauca)	6.667	7.344	6.920		=	Mayorista de Antioquia	77.059	79.085	78.039		=
Villavicencio, CAV	6.771	6.979	6.888		+	Medellín, Plaza					
Azúcar morena						Minorista José María Villa	77.124	79.739	77.996		+
Bogotá, D. C., Corabastos	2.872	2.920	2.886		++	Neiva, Surabastos	67.647	70.588	69.240		+
Bogotá, D. C., Plaza España	2.920	3.000	2.973		+	Palmira (Valle del Cauca)	82.353	82.876	82.636		+
Cali, La Floresta	2.720	2.800	2.773		+	Pamplona (Norte de Santander)	65.686	69.608	66.993		=
Cali, Santa Helena	2.520	2.600	2.560		-	Pasto, El Potrerillo	85.621	87.582	86.710		=
Cali, Siloé	2.720	2.800	2.773		-	Popayán (Cauca)	78.431	79.085	78.867		-
Cartago (Valle del Cauca)	2.600	2.880	2.740		+	Santa Marta (Magdalena)	68.235	76.471	71.618		+
Ibagué, Plaza La 21	2.760	2.820	2.790		++	Sincedejo (Sucre)	67.647	71.569	69.412		=
Medellín, Central						Tuluá (Valle del Cauca)	79.412	83.529	80.980		=
Mayorista de Antioquia	2.800	2.880	2.820		=	Valledupar, Mercado Nuevo	64.706	67.647	66.667		=
Medellín, Plaza						Café molido					
Minorista José María Villa	2.800	2.920	2.880		+	Arauca (Arauca)	15.600	15.600	15.600		=
Pamplona (Norte de Santander)	2.880	3.000	2.960		+	Armenia, Mercar	14.300	14.600	14.500		=
Pasto, El Potrerillo	2.840	2.920	2.880		+	Barranquilla, Barranquillita	16.960	17.000	16.987		-
Tuluá (Valle del Cauca)	2.600	2.680	2.653		+	Barranquilla, Granabastos	15.383	15.683	15.527		=
Azúcar refinada						Bogotá, D. C., Corabastos	14.400	15.000	14.770		-
Arauca (Arauca)	2.920	2.920	2.920		=	Bogotá, D. C., Paloquemao	15.400	15.600	15.533		+
Barranquilla, Barranquillita	2.620	2.672	2.644		+	Bogotá, D. C., Plaza España	14.600	15.200	14.935		+
Barranquilla, Granabastos	2.736	2.804	2.775		=	Bucaramanga, Centroabastos	14.624	15.040	14.880		-
Bucaramanga, Centroabastos	2.925	3.000	2.961		++	Bucaramanga, Mercados del centro	15.136	15.264	15.200		=
Bucaramanga, Mercados del centro	3.083	3.083	3.083		+	Cali, La Floresta	14.400	14.600	14.467		=
Cartagena, Bazurto	2.800	2.800	2.800		-	Cali, Santa Helena	14.000	14.000	14.000		=
Cúcuta, Cenabastos	2.800	3.200	3.053		-	Cali, Siloé	14.000	14.400	14.133		=
Ibagué, Plaza La 21	2.720	2.960	2.810		++	Cartagena, Bazurto	15.667	15.833	15.792		=
Medellín, Central						Cartago (Valle del Cauca)	15.200	16.000	15.448		=
Mayorista de Antioquia	2.800	2.880	2.820		=	Cúcuta, Cenabastos	15.500	16.000	15.681		-
Montería (Córdoba)	2.640	2.680	2.670		++	Florencia (Caquetá)	16.200	16.400	16.275		=
Neiva, Surabastos	2.600	2.700	2.675		+	Ibagué, Plaza La 21	16.500	16.700	16.550		=
Pamplona (Norte de Santander)	2.760	2.800	2.787		+	Manizales (Caldas)	14.700	15.200	15.025		-
Pasto, El Potrerillo	2.240	2.360	2.307		+	Medellín, Central					
Santa Marta (Magdalena)	2.600	2.960	2.770		=	Mayorista de Antioquia	13.400	14.600	14.000		=
Sincedejo (Sucre)	2.880	3.160	2.990		+	Montería (Córdoba)	15.200	15.440	15.300		=
Valledupar, Mercado Nuevo	2.600	2.640	2.613		=	Neiva, Surabastos	15.600	16.000	15.850		+
Villavicencio, CAV	2.800	3.200	3.067		+++	Palmira (Valle del Cauca)	14.224	14.520	14.355		+
Azúcar sulfitada						Popayán (Cauca)	14.640	14.720	14.693		+
Arauca (Arauca)	2.580	2.600	2.590		-	Santa Marta (Magdalena)	15.000	17.200	16.081		-
Armenia, Mercar	2.640	2.800	2.747		-	Sincedejo (Sucre)	17.083	17.625	17.436		=
Barranquilla, Barranquillita	2.636	2.664	2.653		++	Tuluá (Valle del Cauca)	14.160	14.464	14.315		=
Barranquilla, Granabastos	2.598	2.640	2.618		+	Valledupar, Mercado Nuevo	15.833	16.083	15.917		=
Bogotá, D. C., Corabastos	2.640	2.800	2.710		+	Villavicencio, CAV	12.500	12.750	12.663		-
Bogotá, D. C., Paloquemao	2.960	3.040	3.013		+++	Chocolate amargo					
Bogotá, D. C., Plaza España	2.720	2.800	2.773		++	Armenia, Mercar	23.200	23.696	23.445		=
Bucaramanga, Centroabastos	2.900	3.000	2.953		++	Cali, La Floresta	20.400	20.800	20.667		=
Bucaramanga, Mercados del centro	2.940	3.000	2.960		+	Cali, Santa Helena	22.400	22.400	22.400		+
Cali, La Floresta	2.700	2.700	2.700		++	Cali, Siloé	24.000	24.000	24.000		+
Cali, Santa Helena	2.700	2.700	2.700		++	Cartago (Valle del Cauca)	21.400	22.000	21.667		+
Cali, Siloé	2.720	2.900	2.807		+	Ibagué, Plaza La 21	22.000	24.000	23.067		+
Cartagena, Bazurto	2.500	2.600	2.533		++	Manizales (Caldas)	22.000	23.200	22.700		-
Cartago (Valle del Cauca)	2.600	2.760	2.690		+++	Medellín, Central					
Ibagué, Plaza La 21	2.620	2.800	2.707		+++	Mayorista de Antioquia	22.000	22.240	22.080		-
Manizales (Caldas)	2.600	2.700	2.633		++	Medellín, Plaza					
Medellín, Central						Minorista José María Villa	21.400	22.400	22.067		=
Mayorista de Antioquia	2.780	2.800	2.785		=	Palmira (Valle del Cauca)	23.400	24.000	23.653		-
Palmira (Valle del Cauca)	2.680	2.760	2.733		+	Pasto, El Potrerillo	20.640	20.960	20.800		=
Pereira, Mercasa	2.500	2.500	2.500		=	Popayán (Cauca)	20.080	20.120	20.100		+
Popayán (Cauca)	2.300	2.320	2.313		=	Tuluá (Valle del Cauca)	20.592	21.200	20.831		=
Santa Marta (Magdalena)	2.700	2.700	2.700		=	Chocolate dulce					
Sincedejo (Sucre)	2.720	2.780	2.750		+	Arauca (Arauca)	10.700	10.700	10.700		=
Tuluá (Valle del Cauca)	2.640	2.700	2.670		+	Barranquilla, Barranquillita	13.790	13.840	13.810		=
Valledupar, Mercado Nuevo	2.700	2.800	2.753		=	Barranquilla, Granabastos	12.700	14.250	13.625		=
Villavicencio, CAV	2.760	2.800	2.780		++	Bucaramanga, Centroabastos	10.116	10.400	10.239		+
Bocadillo veleño						Bucaramanga, Mercados del centro	10.020	10.400	10.220		-
Bogotá, D. C., Corabastos	236	236	236		=	Cartagena, Bazurto	13.000	13.000	13.000		=
Bogotá, D. C., Paloquemao	236	250	245		+	Cúcuta, Cenabastos	10.980	11.080	11.020		-
Café instantáneo						Cúcuta, La Nueva Sexta	10.400	10.600	10.500		-
Barranquilla, Barranquillita	72.941	73.137	73.051		-	Florencia (Caquetá)	10.720	10.880	10.770		-
Barranquilla, Granabastos	70.176	70.858	70.565		=	Ibagué, Plaza La 21	10.700	11.000	10.800		-
Bogotá, D. C., Corabastos	64.118	69.608	66.887		-	Montería (Córdoba)	10.000	11.000	10.500		+
Bogotá, D. C., Plaza España	75.000	76.471	75.654		+	Neiva, Surabastos	10.800	11.200	11.000		+
Cali, La Floresta	84.000	88.000	86.000		+	Pamplona (Norte de Santander)	10.417	10.417	10.417		-
Cali, Santa Helena	77.647	81.699	80.218		+	Santa Marta (Magdalena)	10.400	11.600	11.000		+
Cali, Siloé	88.000	90.000	89.333		-	Sincedejo (Sucre)	13.400	13.800	13.625		+
Cartagena, Bazurto	71.078	71.078	71.078		=	Valledupar, Mercado Nuevo	12.000	12.000	12.000		=
Cartago (Valle del Cauca)	70.000	75.833	73.208		-	Villavicencio, CAV	10.920	11.200	11.040		+
Cúcuta, Cenabastos	66.667	72.059	68.791		-	Chocolate instantáneo					
Florencia (Caquetá)	71.961	72.549	72.279		-	Medellín, Central					
						Mayorista de Antioquia	18.389	18.798	18.632		=


**Cuadro 8. Mercados mayoristas. Precios de venta de productos procesados (continuación)
2017 (20 al 26 de mayo)**

Productos y mercados	Pesos por kilogramo				Tendencia	Productos y mercados	Pesos por kilogramo				Tendencia						
	Mínimo	Máximo	Medio	Precios			Mínimo	Máximo	Medio	Precios							
Color (bolsita)						Gelatina (continuación)											
Ibagué, Plaza La 21	22.000	26.000	24.000		+	Barranquilla, Granabastos	23.750	25.417	24.678		=	Barranquilla, Granabastos	22.396	23.438	23.177		+
Medellín, Central						Bogotá, D. C., Corabastos	22.396	23.438	23.090		+	Bogotá, D. C., Plaza España	23.594	26.250	24.774		+
Mayorista de Antioquia	15.179	15.476	15.372		=	Bucaramanga, Centroabastos	21.563	22.500	21.979		=	Bucaramanga, Mercados del centro	14.286	15.000	14.762		=
Medellín, Plaza						Cali, La Floresta	14.583	15.000	14.861		-	Cali, Santa Helena	12.202	12.649	12.450		=
Minorista José María Villa	15.714	16.667	16.270		=	Cali, Siloé	21.875	21.875	21.875		=	Cartagena, Bazurto	21.250	21.875	21.458		-
Neiva, Surabastos	14.000	15.500	14.750		+	Cartago (Valle del Cauca)	22.917	25.521	23.785		-	Cúcuta, Cenabastos	21.875	22.917	22.569		-
Fécula de maíz						Cúcuta, La Nueva Sexta	23.125	25.292	24.500		+	Ibagué, Plaza La 21	21.354	25.703	23.186		+
Arauca (Arauca)	19.474	19.474	19.474		=	Manizales (Caldas)	20.573	22.500	21.380		=	Medellín, Central	23.958	27.604	25.260		+
Armenia, Mercar	17.222	17.747	17.443		=	Mayorista de Antioquia	25.000	25.469	25.243		-	Neiva, Surabastos	23.438	23.438	23.438		+
Barranquilla, Barranquillita	17.319	17.431	17.389		-	Palmira (Valle del Cauca)	10.294	11.029	10.621		-	Pamplona (Norte de Santander)	13.071	13.071	13.071		=
Barranquilla, Granabastos	15.681	16.014	15.884		=	Pereira, Mercasa	24.479	25.000	24.826		+	Popayán (Cauca)	23.750	25.000	24.375		+
Bogotá, D. C., Corabastos	16.500	16.842	16.658		+	Popayán (Cauca)	22.917	25.000	24.132		-	Santa Marta (Magdalena)	22.917	25.000	24.132		-
Bucaramanga, Centroabastos	18.158	18.421	18.249		=	Santa Marta (Magdalena)	21.875	25.000	23.090		=	Tuluá (Valle del Cauca)					
Bucaramanga, Mercados del centro	18.289	18.724	18.478		+	Valledupar, Mercado Nuevo											
Cartagena, Bazurto	16.667	16.667	16.667		=												
Cúcuta, Cenabastos	17.778	18.125	17.986		=												
Cúcuta, La Nueva Sexta	16.667	17.500	17.083		+												
Neiva, Surabastos	17.895	18.684	18.355		-												
Pasto, El Potrerillo	13.421	13.618	13.509		-												
Popayán (Cauca)	14.342	14.474	14.430		+												
Santa Marta (Magdalena)	17.778	18.889	18.333		=												
Villavicencio, CAV	16.645	16.974	16.809		=												
Frijol enlatado																	
Medellín, Central																	
Mayorista de Antioquia	8.549	10.252	9.367		+												
Medellín, Plaza																	
Minorista José María Villa	8.764	9.267	9.052		-												
Galletas dulces redondas con crema																	
Arauca (Arauca)	12.530	12.530	12.530		=												
Barranquilla, Barranquillita	12.018	12.149	12.061		+												
Barranquilla, Granabastos	11.847	12.329	12.105		+												
Bogotá, D. C., Plaza España	11.722	11.809	11.759		+												
Bucaramanga, Centroabastos	11.928	12.410	12.169		-												
Bucaramanga, Mercados del centro	12.048	12.359	12.232		=												
Cartagena, Bazurto	11.546	11.847	11.697		=												
Cúcuta, Cenabastos	12.510	12.821	12.614		=												
Cúcuta, La Nueva Sexta	11.683	12.407	11.959		=												
Ibagué, Plaza La 21	9.833	10.167	9.917		-												
Pamplona (Norte de Santander)	12.200	12.407	12.338		-												
Santa Marta (Magdalena)	9.653	10.167	9.955		-												
Sincelejo (Sucre)	9.722	9.882	9.823		=												
Galletas saladas																	
Arauca (Arauca)	10.159	10.159	10.159		=												
Armenia, Mercar	11.063	11.333	11.215		=												
Barranquilla, Barranquillita	11.389	11.528	11.444		+												
Barranquilla, Granabastos	11.042	11.319	11.164		-												
Bogotá, D. C., Corabastos	10.223	10.317	10.273		-												
Bogotá, D. C., Paloquemao	8.862	8.995	8.951		+												
Bogotá, D. C., Plaza España	10.185	10.493	10.332		+												
Bucaramanga, Centroabastos	10.437	10.952	10.728		-												
Bucaramanga, Mercados del centro	10.582	10.952	10.758		=												
Cali, La Floresta	9.921	10.159	10.079		=												
Cali, Santa Helena	9.921	10.053	9.965		+												
Cali, Siloé	10.185	10.450	10.317		+												
Cartagena, Bazurto	10.417	10.833	10.625		=												
Cartago (Valle del Cauca)	10.833	11.167	10.972		+												
Cúcuta, Cenabastos	11.194	11.528	11.370		=												
Cúcuta, La Nueva Sexta	9.444	10.417	9.861		-												
Florencia (Cauca)	10.542	10.667	10.583		=												
Ibagué, Plaza La 21	9.910	10.115	10.029		-												
Manizales (Caldas)	10.382	11.333	10.794		-												
Medellín, Central																	
Mayorista de Antioquia	8.519	10.159	9.382		=												
Medellín, Plaza																	
Minorista José María Villa	9.921	10.053	10.009		=												
Neiva, Surabastos	10.556	11.389	10.903		-												
Palmira (Valle del Cauca)	10.847	11.177	11.023		+												
Pamplona (Norte de Santander)	10.417	10.556	10.463		-												
Pasto, El Potrerillo	8.862	9.127	8.995		=												
Pereira, Mercasa	9.617	9.617	9.617		+												
Popayán (Cauca)	9.497	9.656	9.603		+												
Santa Marta (Magdalena)	11.000	11.500	11.250		+												
Sincelejo (Sucre)	10.889	11.181	11.046		=												
Tuluá (Valle del Cauca)	10.265	10.569	10.428		=												
Valledupar, Mercado Nuevo	10.694	10.833	10.787		=												
Villavicencio, CAV	10.357	10.714	10.559		-												
Gelatina																	
Arauca (Arauca)	25.000	25.000	25.000		=												
Barranquilla, Barranquillita	25.521	25.703	25.632		-												


Cuadro 8. Mercados mayoristas. Precios de venta de productos procesados (continuación)
2017 (20 al 26 de mayo)

Productos y mercados	Pesos por kilogramo				Tendencia	Productos y mercados	Pesos por kilogramo				Tendencia
	Mínimo	Máximo	Medio	Precios			Mínimo	Máximo	Medio	Precios	
Panela cuadrada morena						Pastas alimenticias (continuación)					
Bogotá, D. C., Corabastos	3.700	3.800	3.767		-	Popayán (Cauca)	4.650	4.667	4.661		=
Bogotá, D. C., Paloquemao	3.500	3.650	3.583		-	Santa Marta (Magdalena)	3.680	3.680	3.680		=
Bogotá, D. C., Plaza España	3.850	3.900	3.882		+	Sincedejo (Sucre)	3.320	3.680	3.532		-
Bucaramanga, Centroabastos	3.600	3.800	3.689		-	Tuluá (Valle del Cauca)	4.917	5.083	4.996		=
Bucaramanga, Mercados del centro	3.733	3.800	3.756		+	Valledupar, Mercado Nuevo	2.720	2.880	2.773		=
Caparrapí (Cundinamarca)	3.200	3.200	3.200		+	Villavicencio, CAV	5.417	5.583	5.492		+
Charalá (Santander)	3.000	3.125	3.063		=						
Cúcuta, Cenabastos	3.274	3.423	3.356		-	Sal yodada					
Cúcuta, La Nueva Sexta	2.976	3.274	3.075		-	Arauca (Arauca)	967	967	967		=
Florencia (Caquetá)	3.667	3.700	3.683		+	Armenia, Mercar	880	920	895		=
Güepsa (Santander)	3.533	3.533	3.533		=	Barranquilla, Barranquillita	652	784	725		+
Moniquirá (Boyacá)	3.225	3.239	3.232		=	Barranquilla, Granabastos	832	880	852		=
Neiva, Surabastos	3.750	4.000	3.825		-	Bogotá, D. C., Corabastos	560	580	573		+
Nocaima (Cundinamarca)	2.300	3.600	3.267		=	Bogotá, D. C., Paloquemao	640	660	647		-
Pamplona (Norte de Santander)	3.457	3.524	3.502		=	Bogotá, D. C., Plaza España	825	850	842		+
Pasto, El Potrerillo	3.200	3.360	3.280		+	Bucaramanga, Centroabastos	840	940	887		+
Popayán (Cauca)	3.167	3.250	3.194		+	Bucaramanga, Mercados del centro	850	900	875		=
San Gil (Santander), panela	3.200	3.300	3.250		+	Cali, La Floresta	880	920	907		=
Santa Marta (Magdalena)	3.667	4.133	3.883		=	Cali, Santa Helena	880	880	880		-
Santana (Boyacá)	3.233	3.433	3.283		=	Cali, Siloé	880	920	904		-
Tuluá (Valle del Cauca)	3.646	3.688	3.667		=	Cartagena, Bazurto	480	480	480		=
Vélez (Santander)	3.333	3.333	3.333		-	Cartago (Valle del Cauca)	840	880	862		+
Villavicencio, CAV	3.800	4.000	3.900		+	Cúcuta, Cenabastos	875	925	895		=
Villeta (Cundinamarca)	3.200	3.400	3.256		+	Cúcuta, La Nueva Sexta	900	900	900		=
						Ibagué, Plaza La 21	856	928	902		-
Panela en pastilla						Manizales (Caldas)	920	920	920		-
Caparrapí (Cundinamarca)	3.250	3.313	3.281		+	Medellín, Central					
Nocaima (Cundinamarca)	3.550	3.550	3.550		=	Mayorista de Antioquia	896	944	914		+
Villeta (Cundinamarca)	3.438	3.750	3.594		+	Medellín, Plaza					
						Minorista José María Villa	920	920	920		=
Panela redonda blanca						Montería (Córdoba)	864	920	886		=
Medellín, Central						Neiva, Surabastos	960	960	960		-
Mayorista de Antioquia	3.100	3.275	3.181		=	Palmira (Valle del Cauca)	880	896	885		-
						Pamplona (Norte de Santander)	850	875	858		=
Panela redonda morena						Pasto, El Potrerillo	762	833	802		=
Armenia, Mercar	3.458	3.500	3.469		+	Pereira, Mercasa	840	850	845		=
Cali, La Floresta	3.875	4.000	3.958		+	Popayán (Cauca)	848	864	856		=
Cali, Santa Helena	3.700	3.800	3.733		-	Santa Marta (Magdalena)	800	880	851		=
Cali, Siloé	4.000	4.042	4.014		=	Sincedejo (Sucre)	792	816	802		=
Caparrapí (Cundinamarca)	2.800	3.000	2.900		+	Tuluá (Valle del Cauca)	824	880	862		=
Cartago (Valle del Cauca)	3.500	3.500	3.500		+	Tunja, Complejo de Servicios del Sur	600	600	600		=
Manizales (Caldas)	3.542	3.750	3.594		+	Valledupar, Mercado Nuevo	800	880	827		=
Medellín, Central						Villavicencio, CAV	820	845	829		-
Mayorista de Antioquia	3.000	3.083	3.063		=						
Medellín, Plaza						Salsa de tomate doy pack					
Minorista José María Villa	3.000	3.250	3.167		+	Arauca (Arauca)	10.000	10.000	10.000		=
Palmira (Valle del Cauca)	2.833	2.867	2.851		+	Armenia, Mercar	16.500	17.069	16.773		=
Pereira, Mercasa	3.417	3.671	3.544		=	Barranquilla, Barranquillita	18.083	18.146	18.118		-
Sincedejo (Sucre)	3.500	3.600	3.550		+	Bogotá, D. C., Corabastos	16.250	16.458	16.328		+
Sonsón (Antioquia)	3.438	3.542	3.490		-	Bogotá, D. C., Plaza España	16.458	16.542	16.486		+
Tuluá (Valle del Cauca)	3.475	3.542	3.502		-	Bucaramanga, Centroabastos	8.917	11.250	10.389		-
Yolombó (Antioquia)	2.708	2.850	2.782		+	Bucaramanga, Mercados del centro	9.208	10.750	9.847		=
						Cali, La Floresta	16.000	16.042	16.014		=
Pastas alimenticias						Cali, Santa Helena	16.000	16.375	16.139		+
Arauca (Arauca)	2.983	2.983	2.983		=	Cali, Siloé	14.500	15.208	14.903		=
Armenia, Mercar	4.881	5.375	5.141		-	Cartagena, Bazurto	15.625	15.625	15.625		=
Barranquilla, Barranquillita	4.642	4.717	4.669		-	Cartago (Valle del Cauca)	14.458	15.000	14.865		-
Barranquilla, Granabastos	4.520	4.725	4.607		-	Ibagué, Plaza La 21	10.250	10.750	10.525		+
Bogotá, D. C., Corabastos	5.250	5.417	5.333		-	Manizales (Caldas)	18.333	18.333	18.333		+++
Bogotá, D. C., Paloquemao	5.583	5.667	5.639		-	Medellín, Central					
Bogotá, D. C., Plaza España	5.167	5.333	5.278		-	Mayorista de Antioquia	13.750	13.958	13.891		=
Bogotá, D. C., Plaza Las Flores	5.750	5.750	5.750		+	Medellín, Plaza					
Bucaramanga, Centroabastos	4.000	4.080	4.043		=	Minorista José María Villa	13.125	13.542	13.333		-
Bucaramanga, Mercados del centro	4.000	4.160	4.053		=	Montería (Córdoba)	13.333	14.500	13.896		=
Cali, La Floresta	4.000	4.500	4.333		=	Palmira (Valle del Cauca)	17.188	17.396	17.292		-
Cali, Santa Helena	4.667	4.833	4.778		=	Pasto, El Potrerillo	13.125	16.667	14.861		=
Cali, Siloé	3.958	4.063	4.007		=	Popayán (Cauca)	13.208	16.250	14.752		=
Cartagena, Bazurto	3.667	3.667	3.667		=	Santa Marta (Magdalena)	11.000	12.500	11.653		=
Cartago (Valle del Cauca)	4.633	4.750	4.700		+	Sincedejo (Sucre)	15.375	15.417	15.396		=
Cúcuta, Cenabastos	3.167	3.542	3.403		-	Tuluá (Valle del Cauca)	16.667	17.083	16.875		=
Cúcuta, La Nueva Sexta	3.167	3.417	3.278		-	Valledupar, Mercado Nuevo	20.000	22.500	21.111		+
Florencia (Caquetá)	2.433	2.500	2.475		+	Villavicencio, CAV	10.833	11.222	10.979		+
Ibagué, Plaza La 21	5.617	5.783	5.704		+						
Manizales (Caldas)	5.000	5.200	5.100		+	Sardinias en lata					
Medellín, Central						Armenia, Mercar	8.069	8.676	8.400		=
Mayorista de Antioquia	5.333	5.500	5.421		=	Barranquilla, Barranquillita	7.525	7.549	7.536		+
Medellín, Plaza						Barranquilla, Granabastos	7.121	7.216	7.170		=
Minorista José María Villa	5.500	5.583	5.528		=	Bogotá, D. C., Corabastos	7.843	8.137	8.007		-
Montería (Córdoba)	3.520	3.600	3.560		=	Bogotá, D. C., Plaza España	8.333	8.480	8.419		+
Neiva, Surabastos	5.333	5.667	5.458		+	Cali, La Floresta	7.784	7.784	7.784		=
Palmira (Valle del Cauca)	5.417	5.583	5.500		+	Cali, Santa Helena	8.382	8.578	8.464		-
Pamplona (Norte de Santander)	3.333	3.333	3.333		+	Cali, Siloé	7.353	7.500	7.418		=
Pasto, El Potrerillo	4.667	5.000	4.833		=	Cartagena, Bazurto	6.863	6.863	6.863		=
Pereira, Mercasa	5.000	5.000	5.000		=	Cartago (Valle del Cauca)	8.279	8.480	8.380		+

**Cuadro 8. Mercados mayoristas. Precios de venta de productos procesados (conclusión)
2017 (20 al 26 de mayo)**

Productos y mercados	Pesos por kilogramo			
	Precios			Tenden- cia
	Mínimo	Máximo	Medio	
Sardinas en lata (continuación)				
Cúcuta, Cenabastos	8.064	8.333	8.162	-
Cúcuta, La Nueva Sexta	8.088	8.088	8.088	=
Manizales (Caldas)	8.941	9.159	9.050	+
Medellín, Central				
Mayorista de Antioquia	6.324	6.471	6.397	+
Medellín, Plaza				
Minorista José María Villa	6.373	6.765	6.585	=
Montería (Córdoba)	6.765	7.059	6.863	n.d.
Palmira (Valle del Cauca)	9.069	9.176	9.129	+
Pamplona (Norte de Santander)	8.186	8.186	8.186	+
Pasto, El Potrerillo	6.961	7.108	7.042	=
Pereira, Mercasa	8.431	8.643	8.537	=
Popayán (Cauca)	7.255	7.304	7.288	=
Santa Marta (Magdalena)	6.118	7.176	6.564	=
Sincelejo (Sucre)	6.863	7.152	7.007	-
Tuluá (Valle del Cauca)	8.436	8.578	8.525	=
Villavicencio, CAV	8.137	8.775	8.484	-

Tendencias:

- (---) Variación mayor al -20 %
- (--) Variación entre -10 % y -20 %
- (-) Variación entre 0 % y -10 %

Productos y mercados	Pesos por kilogramo			
	Precios			Tenden- cia
	Mínimo	Máximo	Medio	
Sopa de pollo (caja)				
Bogotá, D. C., Corabastos	42.735	44.160	43.447	=
Bogotá, D. C., Paloquemao	38.462	39.886	39.174	=
Bogotá, D. C., Plaza España	39.886	40.598	40.242	-
Vinagre				
Arauca (Arauca)	3.200	3.200	3.200	=
Barranquilla, Barranquillita	1.433	1.500	1.463	-
Barranquilla, Granabastos	1.250	1.300	1.281	=
Bucaramanga, Centroabastos	1.708	1.800	1.767	=
Bucaramanga, Mercados del centro	2.417	3.000	2.739	=
Cartagena, Bazurto	2.333	2.333	2.333	=
Cúcuta, Cenabastos	1.375	1.667	1.514	=
Cúcuta, La Nueva Sexta	1.500	1.667	1.583	=
Pamplona (Norte de Santander)	1.583	1.583	1.583	-
Santa Marta (Magdalena)	1.167	1.167	1.167	=
Sincelejo (Sucre)	2.083	2.375	2.228	=
Valledupar, Mercado Nuevo	1.083	1.167	1.139	=

(=) Variación igual a 0 %

(+) Variación entre 0 % y 10 %

(+ +) Variación entre 10 % y 20 %

(+++) Variación mayor al 20 %

(n.d.) No determinado



@DANE_Colombia



/DANEcolombia



/DANEcolombia

