

# BOLETÍN SEMANAL PRECIOS MAYORISTAS

**DANE**  
INFORMACIÓN PARA TODOS



## COMPORTAMIENTO DE LOS PRECIOS

### Cayeron las cotizaciones de las verduras

El Departamento Administrativo Nacional de Estadística (DANE), por medio del Sistema de Información de Precios y Abastecimiento del Sector Agropecuario (Sipsa) comunicó que durante la semana del 20 al 26 de julio de 2019 bajaron las cotizaciones de las verduras y los tubérculos, mientras que subieron las de las frutas.

En el caso de las verduras, se destacó la reducción de los precios de la lechuga Batavia, la ahuyama, el ajo importado, frijón verde caragamanto, la habichuela, la espinaca, la zanahoria, el pimentón y la cebolla junca. En el caso de la lechuga Batavia, se incrementó la producción en la Sabana de Bogotá, Nariño, Antioquia y Norte de Santander. Igualmente, aumentó la oferta de ahuyama desde Antioquia, Bolívar y Santander, ya que las lluvias favorecieron el desarrollo de los cultivos.

También bajaron los precios de los tubérculos, debido al comportamiento de las papas capira, única, parda pastusa, suprema rubí y el plátano hartón verde. En el caso de la papa capira se incrementó la oferta procedente de Antioquia y Nariño, por la mayor recolección, lo que ocasionó el descenso de la cotización.

En cambio, aumentaron las cotizaciones mayoristas de las frutas frescas, debido al comportamiento de la mora de Castilla, las piñas gold y perolera, los limones común y Tahití, la papaya Maradol, el mango Tommy, la mandarina arrayana y la patilla. Se redujo el ingreso de mora de Castilla desde Nariño, Huila, Santander, Antioquia y Tolima, por lo que sus precios subieron esta semana.

### CONTENIDO

Comportamiento de los precios .....	1
Informe de contexto .....	2
Indicador de abastecimiento .....	4
Lo que más sube y lo que más baja .....	7
Verduras y hortalizas .....	8
Frutas frescas .....	20
Tubérculos, raíces y plátanos .....	35
Granos, cárnicos y procesados .....	41



El futuro  
es de todos

Gobierno  
de Colombia

**SIPSA** Sistema de Información de Precios y  
Abastecimiento del Sector Agropecuario

## INFORME DE CONTEXTO

### Comercio exterior de carne bovina colombiana

Al país ingresan diferentes tipos de productos cárnicos, tanto congelados como procesados y en conservas. Los sitios de origen de estos productos son variados y van desde el continente americano hasta Europa. Pero Colombia no solo importa este tipo de bienes, también los exporta, destacándose la carne de ganado bovino.

Entre este tipo de carne, se destacan unas pocas posiciones arancelarias que incluyen las demás carnes de animales bovinos sin deshuesar y deshuesadas, fresca, refrigerada o congelada, así como canales o medias canales congelados.

De estos resaltan la carne deshuesada, tanto fresca como congelada que sumaron el 97% del total de la cantidad exportada de este tipo de carne.

El destino de las exportaciones está concentrado en unos pocos países, destacándose Rusia, Jordania, Líbano, Hong Kong y Vietnam. Para el año 2017 se exportaron 17 millones de kilos de carne bovina, especialmente de la partida 0201300090 que corresponde a las demás carnes de animales de la especie bovina, fresca o refrigerada, deshuesada y de la 202300090 que son las demás carnes de animales de la especie bovina, congelada, deshuesada.

Para el 2018, se exportaron un poco más de 18 mil toneladas, que representaron cerca de 71 millones de dólares FOB, lo que implicó un crecimiento del 5% en las exportaciones de estos productos.

Vale la pena destacar que algunos países reciben carne colombiana dado que el país fue declarado



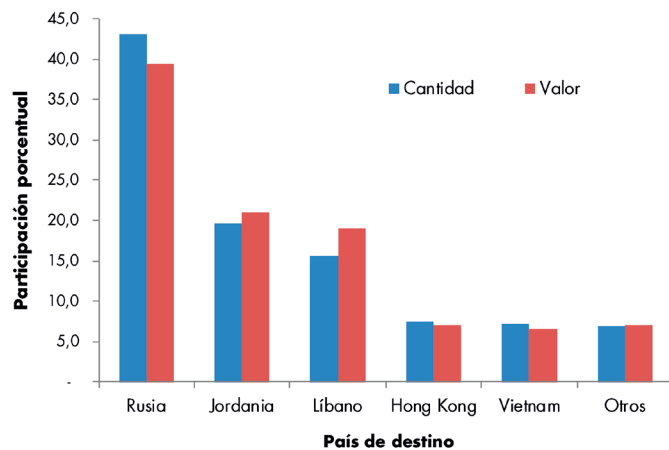
libre de aftosa por la Organización Mundial de Salud Animal en mayo de 2009. Esta situación se ha revertido en varias ocasiones al presentarse brotes de esta peligrosa enfermedad que restringe la posibilidad del comercio internacional de animales, genética, carne y leche y que busca proteger a los consumidores.

Tal fue el caso de junio de 2017 cuando se encontraron focos de fiebre aftosa en Tame (Arauca), Cúcuta (Norte de Santander), Tibacuy, Yacopí y Caparrapí (Cundinamarca), lo que impidió la movilización de animales de estas zonas, ocasionó la suspensión de la certificación al país y se restringieron las exportaciones de carne a Rusia.

Seis meses después se recuperó el estatus de país libre de aftosa, pero se volvió a perder a finales de 2018 al encontrarse nuevos focos en animales en Sogamoso (Boyacá), San Diego (Cesar) y La Guajira. Estos hechos han incidido en la exportación de este tipo de carne colombiana.

Rusia es el principal destino de carne bovina colombiana y concentra el 43,2% en cuanto a la cantidad de las mismas y el 39,4% en cuanto a valor FOB en dólares. A este país se envía especialmente carne congelada y deshuesada y, en menor medida, fresca y refrigerada.

Jordania también tiene un aporte significativo, pero en este caso el valor sobrepasa en participación porcentual al peso. Igual situación se presenta con Líbano, pues en el total la cantidad representa el 15,6% y el valor 18,9%. Esta situación se da debido a que a este último país se exportan cortes finos, que tienen un mayor valor en el mercado.

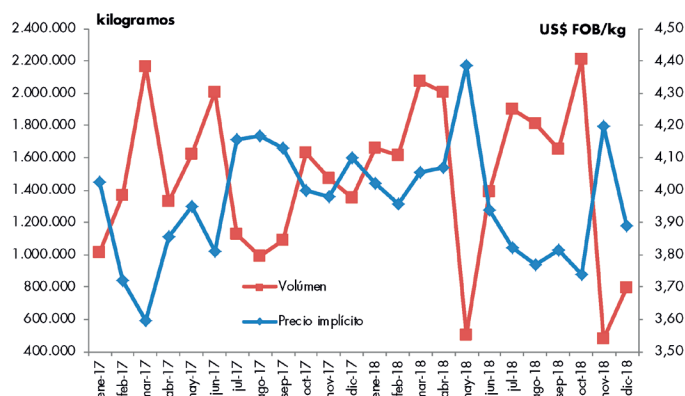
**Gráfico 1.** Destino de las exportaciones colombiana de carne de res (2017-2018)

Fuente: DANE (EXPO). Cálculos: SIPSA

Hong Kong y Vietnam tienen una representación muy similar en cuanto a los destinos de las exportaciones de carne bovina, lo mismo que el grupo de otros países, que tiene destinos tan disímiles como Curazao, Emiratos Arabes Unidos, Libia, Perú y Chile.

Los precios implícitos de las exportaciones de este tipo de carne presentaron una tendencia creciente entre enero de 2017 y diciembre de 2018, encontrándose los mayores incrementos a finales de 2018. Sin embargo, también se vieron reducciones importantes como la de junio de 2018.

Vale la pena anotar, que en este período las exportaciones en volumen tuvieron comportamientos diferentes, pues bajaron a finales de 2018 y subieron en junio del mismo año.

**Gráfico 2.** Precio implícito y volumen de las exportaciones de carne bovina colombiana.

Fuente: DANE (EXPO). Cálculos: SIPSA

También se destaca que dadas las características de los productos, los precios implícitos de los cortes finos están por encima del de los demás cortes hasta en un 91%.

En cuanto a las importaciones de este tipo de carne, se destaca la procedente de Estados Unidos que concentra el 78% del total ingresado. También llega desde Argentina, Chile, Paraguay y Uruguay, pero en menor cantidad.

En el caso del ingreso de cortes finos, el 35 por ciento de la carne de res pertenece a este rubro y llega desde Estados Unidos y Argentina.

En general se puede afirmar que el principal socio comercial de Colombia en cuanto a la exportación de carne bovina es Rusia, a donde se envían diversos cortes de carne tanto fresca como congelada. Si solo se tiene en cuenta los cortes finos, Líbano es el país que sobresale. En el caso de las importaciones, se destacan Estados Unidos y Argentina, que sobresalen en el comercio de cortes finos de carne de res.

También, vale la pena anotar que las exportaciones de estos productos están sujetas a que el país sea declarado libre de aftosa, por lo que la aparición de brotes de esta enfermedad hace que se limiten las mismas.

# INDICADOR DE ABASTECIMIENTO DE ALIMENTOS


## Menor oferta de frutas

El abastecimiento en los mercados mayoristas donde el SIPSA tomó información para las semanas del 11 al 17 de julio y del 18 al 24 de julio disminuyó en un 5,41%.

Así, el grupo de los tubérculos, raíces y plátanos redujo su acopio en un 7,43%, en las frutas cayó el suministro en un 5,68%, las verduras y hortalizas disminuyeron su oferta en un 4,63% y la categoría otros grupos en la que se encuentran las carnes, los procesados, los granos, los cereales, los lácteos, los huevos y los pescados redujeron su aprovisionamiento en un 3,10%.

Entre los mercados mayoristas que reportaron un descenso en su abastecimiento se encuentra El Potrerillo, en Pasto, con un 18,21%, debido a la categoría de los procesados que mostraron una menor entrada en un 60,43%, ante una caída en el ingreso de panela. En la Central Mayorista de Antioquia y en la Plaza Minorista José María en la ciudad de Medellín, el abastecimiento se redujo en un 17,43%, ocasionado por el grupo de los tubérculos, raíces y plátanos que registraron una caída del 23,18%, por la menor oferta de las papas nevada, capira y criolla, además de arracacha, yuca, y plátanos hartón verde y guineo.

En Mercasa, en Pereira, se registró una disminución en el ingreso de carga del 14,62%, como resultado de un menor ingreso de la categoría otros grupos que descendió en un 33,06%, especialmente por productos como el arroz, los huevos, el azúcar, las gaseosas, las maltas, la leche en polvo, la sal yodada, el frijón y el maíz amarillo. En el Centro de Acopio de Ipiales, se presentó una reducción en el suministro de alimentos del orden del 13,88%,



Fuente: DANE

explicada por el grupo de los tubérculos, raíces y plátanos que disminuyó su abastecimiento en un 21,17%, principalmente por la caída en el ingreso de las papas parda pastusa, Betina, única, suprema, superior, criolla y capira.

En la Plaza de Mercado del Barrio Bolívar en Popayán, se observó una reducción en el acopio alimentos del 11,47%, por los procesados que disminuyeron su aprovisionamiento en un 27,66% ante el menor ingreso de azúcar, harinas, aceites, arroz, huevos, bocachico y carne de pollo. En el Complejo de Servicios del Sur de la ciudad de Tunja decreció el abastecimiento en un 11,26%, por el grupo de los tubérculos, raíces y plátanos que presentaron un menor acopio en un 16,54%, ante la poca oferta de la yuca y las papas criolla, capira y parda pastusa.

En la ciudad de Cali, en Cavasa y Santa Helena, el abastecimiento de alimentos descendió un 9,11%, por los tubérculos, raíces y plátanos que redujo su ingreso en un 18,71%, pues disminuyó el ingreso de papas R-12, rubí, parda pastusa, Betina, capira y única, así como de plátanos guineo y hartón verde, yuca, arracacha y ulluco. En la Central de Bazurto de Cartagena, la oferta de alimentos decreció en un 5,06%, por las verduras y hortalizas que cayeron en un 15,99% debido al comportamiento del chόcolo mazorca, la remolacha, el brόcoli, el perejil, el tomate chonto, el frijón verde, la habichuela y el cilantro.

Así que la participación para la semana comprendida del 18 al 24 de julio del 2019 fue la siguiente: los tubérculos, raíces y plátanos concentraron el 28,43%, las verduras y hortalizas participaron con el 27,85%, las frutas frescas representaron el 24,21% y los otros grupos con el 19,52%.

# BOLETÍN SEMANAL PRECIOS MAYORISTAS

**Cuadro 1.** Evolución del abastecimiento por ciudad  
2019 (11 al 24 de julio)

Total mercados			
Grupo	11 al 17 de julio	18 al 24 de julio	Variación (%)
Frutas	30.349	28.624	-5,68%
Tubérculos, raíces y plátanos	36.314	33.616	-7,43%
Verduras y hortalizas	34.527	32.930	-4,63%
Otros grupos	23.817	23.078	-3,10%
<b>Total general</b>	<b>125.006</b>	<b>118.248</b>	<b>-5,41%</b>

Armenia, Mercar			
Grupo	11 al 17 de julio	18 al 24 de julio	Variación (%)
Frutas	569	524	-7,81%
Tubérculos, raíces y plátanos	808	869	7,61%
Verduras y hortalizas	575	579	0,59%
Otros grupos	260	251	-3,40%
<b>Total</b>	<b>2.211</b>	<b>2.223</b>	<b>0,53%</b>

Barranquilla, Barranquillita y Granabastos			
Grupo	11 al 17 de julio	18 al 24 de julio	Variación (%)
Frutas	1.429	1.864	30,44%
Tubérculos, raíces y plátanos	1.829	1.992	8,92%
Verduras y hortalizas	1.505	1.598	6,19%
Otros grupos	2.589	2.731	5,51%
<b>Total</b>	<b>7.352</b>	<b>8.186</b>	<b>11,34%</b>

Bogotá, D. C., Corabastos, Paloquemao, Plaza Las Flores y Plaza Samper Mendoza			
Grupo	11 al 17 de julio	18 al 24 de julio	Variación (%)
Frutas	12.955	11.929	-7,92%
Tubérculos, raíces y plátanos	13.189	12.610	-4,39%
Verduras y hortalizas	15.970	15.775	-1,22%
Otros grupos	5.995	5.893	-1,70%
<b>Total</b>	<b>48.108</b>	<b>46.207</b>	<b>-3,95%</b>

Bucaramanga, Centroabastos			
Grupo	11 al 17 de julio	18 al 24 de julio	Variación (%)
Frutas	2.944	2.751	-6,55%
Tubérculos, raíces y plátanos	2.122	2.102	-0,93%
Verduras y hortalizas	2.950	2.634	-10,70%
Otros grupos	557	671	20,54%
<b>Total</b>	<b>8.572</b>	<b>8.158</b>	<b>-4,83%</b>

Cali, Cavasa y Santa Helena			
Grupo	11 al 17 de julio	18 al 24 de julio	Variación (%)
Frutas	2.105	2.272	7,91%
Tubérculos, raíces y plátanos	3.111	2.529	-18,71%
Verduras y hortalizas	2.416	2.309	-4,45%
Otros grupos	2.843	2.412	-15,17%
<b>Total</b>	<b>10.476</b>	<b>9.521</b>	<b>-9,11%</b>

Cartagena, Bazurto			
Grupo	11 al 17 de julio	18 al 24 de julio	Variación (%)
Frutas	533	582	9,12%
Tubérculos, raíces y plátanos	1.256	1.083	-13,80%
Verduras y hortalizas	865	727	-15,99%
Otros grupos	579	679	17,17%
<b>Total</b>	<b>3.234</b>	<b>3.070</b>	<b>-5,06%</b>

Cúcuta, Cenabastos y La Nueva Sexta			
Grupo	11 al 17 de julio	18 al 24 de julio	Variación (%)
Frutas	833	917	10,09%
Tubérculos, raíces y plátanos	1.770	1.820	2,84%
Verduras y hortalizas	1.197	1.308	9,26%
Otros grupos	1.956	2.169	10,89%
<b>Total</b>	<b>5.755</b>	<b>6.214</b>	<b>7,96%</b>

Ibagué, Plaza La 21			
Grupo	11 al 17 de julio	18 al 24 de julio	Variación (%)
Frutas	176	174	-1,58%
Tubérculos, raíces y plátanos	367	371	1,28%
Verduras y hortalizas	195	196	0,55%
Otros grupos	77	72	-7,02%
<b>Total</b>	<b>815</b>	<b>813</b>	<b>-0,30%</b>

Ipiales, Centro de Acopio de Ipiales			
Grupo	11 al 17 de julio	18 al 24 de julio	Variación (%)
Frutas	0	0	n.a.
Tubérculos, raíces y plátanos	787	620	-21,17%
Verduras y hortalizas	580	557	-4,00%
<b>Total</b>	<b>1.367</b>	<b>1.177</b>	<b>-13,88%</b>

Manizales, Centro Galerías			
Grupo	11 al 17 de julio	18 al 24 de julio	Variación (%)
Frutas	379	326	-14,09%
Tubérculos, raíces y plátanos	499	466	-6,72%
Verduras y hortalizas	325	321	-1,22%
Otros grupos	161	183	13,92%
<b>Total</b>	<b>1.364</b>	<b>1.295</b>	<b>-5,02%</b>

Medellín, Central Mayorista de Antioquia y Plaza Minorista José María Villa			
Grupo	11 al 17 de julio	18 al 24 de julio	Variación (%)
Frutas	5.397	4.201	-22,17%
Tubérculos, raíces y plátanos	4.224	3.245	-23,18%
Verduras y hortalizas	4.272	3.442	-19,42%
Otros grupos	6.393	5.862	-8,31%
<b>Total</b>	<b>20.287</b>	<b>16.751</b>	<b>-17,43%</b>

**Cuadro 1.** Evolución del abastecimiento por ciudad (conclusión)  
2019 (11 al 24 de julio)**Montería, Mercado del Sur**

Grupo	11 al 17 de julio	18 al 24 de julio	Variación (%)
Frutas	139	112	-19,43%
Tubérculos, raíces y plátanos	271	368	35,89%
Verduras y hortalizas	205	236	15,19%
Otros grupos	68	87	27,60%
<b>Total</b>	<b>682</b>	<b>802</b>	<b>17,60%</b>

**Santa Marta (Magdalena)**

Grupo	11 al 17 de julio	18 al 24 de julio	Variación (%)
Frutas	174	196	13,05%
Tubérculos, raíces y plátanos	304	314	3,52%
Verduras y hortalizas	225	222	-1,35%
Otros grupos	75	67	-11,56%
<b>Total</b>	<b>778</b>	<b>799</b>	<b>2,78%</b>

**Neiva, Surabastos**

Grupo	11 al 17 de julio	18 al 24 de julio	Variación (%)
Frutas	403	416	3,22%
Tubérculos, raíces y plátanos	619	618	-0,12%
Verduras y hortalizas	605	561	-7,37%
Otros grupos	192	386	101,74%
<b>Total</b>	<b>1.819</b>	<b>1.981</b>	<b>8,94%</b>

**Sincelejo, Nuevo Mercado**

Grupo	11 al 17 de julio	18 al 24 de julio	Variación (%)
Frutas	118	183	54,86%
Tubérculos, raíces y plátanos	505	381	-24,57%
Verduras y hortalizas	319	282	-11,44%
Otros grupos	187	265	41,80%
<b>Total</b>	<b>1.129</b>	<b>1.111</b>	<b>-1,58%</b>

**Pasto, El Potrerillo**

Grupo	11 al 17 de julio	18 al 24 de julio	Variación (%)
Frutas	317	268	-15,55%
Tubérculos, raíces y plátanos	1.719	1.373	-20,10%
Verduras y hortalizas	640	549	-14,13%
Otros grupos	4	2	-60,43%
<b>Total</b>	<b>2.676</b>	<b>2.192</b>	<b>-18,07%</b>

**Tunja, Complejo de Servicios del Sur**

Grupo	11 al 17 de julio	18 al 24 de julio	Variación (%)
Frutas	378	353	-6,67%
Tubérculos, raíces y plátanos	786	656	-16,54%
Verduras y hortalizas	529	494	-6,72%
Otros grupos	0	0	n.a.
<b>Total</b>	<b>1.693</b>	<b>1.502</b>	<b>-11,26%</b>

**Pereira, Mercasa**

Grupo	11 al 17 de julio	18 al 24 de julio	Variación (%)
Frutas	706	678	-4,03%
Tubérculos, raíces y plátanos	269	328	22,17%
Verduras y hortalizas	353	363	2,81%
Otros grupos	1.276	854	-33,06%
<b>Total</b>	<b>2.604</b>	<b>2.223</b>	<b>-14,62%</b>

**Valledupar, Mercabastos y Mercado Nuevo**

Grupo	11 al 17 de julio	18 al 24 de julio	Variación (%)
Frutas	272	342	25,77%
Tubérculos, raíces y plátanos	381	401	5,39%
Verduras y hortalizas	213	209	-1,73%
Otros grupos	301	237	-21,14%
<b>Total</b>	<b>1.167</b>	<b>1.190</b>	<b>2,01%</b>

**Popayán, Plaza de Mercado del Barrio Bolívar**

Grupo	11 al 17 de julio	18 al 24 de julio	Variación (%)
Frutas	113	98	-13,62%
Tubérculos, raíces y plátanos	843	781	-7,32%
Verduras y hortalizas	118	102	-13,64%
Otros grupos	185	134	-27,66%
<b>Total</b>	<b>1.260</b>	<b>1.115</b>	<b>-11,47%</b>

**Villavicencio, Central de Abastos de Villavicencio**

Grupo	11 al 17 de julio	18 al 24 de julio	Variación (%)
Frutas	407	439	7,67%
Tubérculos, raíces y plátanos	657	687	4,52%
Verduras y hortalizas	470	466	-0,76%
Otros grupos	120	124	3,04%
<b>Total</b>	<b>1.654</b>	<b>1.715</b>	<b>3,69%</b>

Ciudades	Lo que más sube	Lo que más baja
Bogotá D. C.	Repollo verde, cilantro, piña perolera, guayaba pera, tomate larga vida, pepino rellenar, chócolo mazorca, cebolla cabezona blanca, piña gold, mandarina arrayana, gulupa, alas de pollo sin costillar, tomate choto, pimentón, pepino cohombro, arveja verde en vaina, sal yodada, margarina.	Espinaca, calabacín, perejil, habichuela, coliflor, calabaza, huevo rojo extra, pitahaya, melón Cantalup, carne res costilla, zanahoria, repollo morado, remolacha, lechuga Batavia, coles, cebolla puerro, brócoli, arveja verde en vaina, ajo importado, acelga, ahuyama, yuca llanera, plátano verde.
Medellín	Repollo blanco, remolacha, habichuela, zanahoria larga vida, cebolla cabezona blanca, arracacha blanca, robalo filete congelado, piña gold, limón Tahití, curuba, pimentón verde, calabaza, apio, yuca criolla, plátano hartón verde, plátano guineo, papa nevada, pastas alimenticias.	Cebolla junca, melón Cantalup, mango común, pimentón, espinaca, calabacín, berenjena, acelga, queso costeño, fríjol Uribe rosado, zapote, patilla baby, muslos de pollo sin rabadilla, carne de res morrillo, repollo morado, lechuga Batavia, fríjol verde cargamanto, coliflor, brócoli, arveja verde en vaina.
Bucaramanga	Pera nacional, patilla, limón Tahití, cilantro, apio, piña perolera, durazno nacional, badea, cebolla junca, acelga, margarina, gelatina, azúcar sulfitada, lenteja importada, plátano hartón verde, papa suprema, papa R 12 negra, papa criolla limpia, arracacha amarilla, naranja Valencia.	Ciruela roja, pimentón verde, habichuela, fríjol verde en vaina, papa única, guayaba pera, zanahoria, remolacha, ahuyama, pastas alimenticias, yuca criolla, uchuva con cascara, tomate de árbol, pera importada, Mora de Castilla, melón Cantalup, maracuyá, mango de azúcar, lulo, limón común.
Cúcuta	Tomate Riogrande, calabaza, papa criolla limpia, piña perolera, curuba, borojó, repollo verde, piernas de pollo, carne de res pecho, yuca criolla, plátano hartón verde, papa superior, arracacha amarilla, pera importada, patilla, maracuyá, mango Tommy, mandarina común, lulo.	Melón cantalup, granadilla, lechuga Batavia, cebolla cabezona roja, pechuga de pollo, papa única, tomate de árbol, piña gold, papaya Maradol, naranja común, mora de Castilla, limón Tahití, guayaba pera, fresa, repollo morado, pimentón haba verde, fríjol verde en vaina, coliflor.
Cali	Ulluco, limón Tahití, limón común, tomate chonto, guanábana, pepino cohombro, apio, yuca ICA, papa única, uva Isabella, piña gold, papaya Maradol, naranja Sweet, mango Tommy, guayaba pera, fresa, curuba, coco, zanahoria, chócolo mazorca.	Habichuela, coliflor, tomate de árbol, melón Cantalup, granadilla, repollo blanco, lechuga Batavia, brócoli, plátano hartón verde, papa parda pastusa, arracacha amarilla, mora de Castilla, maracuyá, mandarina Oneco, lulo, banano criollo, aguacate papelillo, pimentón, ahuyama.
Barranquilla	Maíz amarillo trillado, sardinas en lata, sal yodada, pastas alimenticias, margarina, harina precocida de maíz, harina de trigo, gelatina, café instantáneo, azúcar sulfitada, avena molida, aceite girasol, pierna perril con rabadilla, maíz blanco trillado, fríjol Zaragoza, arroz de segunda, papa criolla limpia.	Habichuela, papa única, cebolla cabezona roja, jugos de fruta, galletas saladas, avena en hojuelas, queso costeño, huevo rojo B, lenteja importada, arroz de primera, yuca criolla, tomate de árbol, piña perolera, mora de Castilla, maracuyá valluno, guayaba pera, zanahoria, remolacha, pimentón.
Pereira	Mora de Castilla, limón Tahití, limón común, guanábana, coliflor, cebolla cabezona blanca, apio, margarina, harina de trigo, fríjol bolón, plátano hartón verde, papa nevada, piña gold, pera importada, papaya Maradol, naranja Valencia, maracuyá.	Papa única, papa parda pastusa, papa capira, melón cantalup, pimentón habichuela, cilantro, harina precocida de maíz, trucha corte mariposa, maíz blanco trillado, lenteja importada, fríjol Uribe rosado, yuca ICA, papa R -12 roja, papa criolla limpia, uva roja, tomate de árbol.
Cartagena	Repollo blanco, ají topito dulce, guayaba común, vinagre, sardinas en lata, gelatina, harina de trigo, azúcar refinada, lenteja importada, yuca criolla, ñame espino, ñame diamante, naranja Valencia, mora de Castilla, lulo, limón común, remolacha, pimentón, cebolla junca, apio, ahuyama, papa criolla limpia.	Papa criolla limpia, mandarina común, habichuela, cebolla cabezona roja, pastas alimenticias, jugos de fruta, fécula de maíz, café instantáneo, azúcar sulfitada, aceite girasol, pierna de pollo, pechuga de pollo, carne de res sobrebarriga, queso costeño, huevo rojo A, maíz blanco trillado.

## VERDURAS Y HORTALIZAS

### Menor precio para el ajo importado

A lo largo de la presente semana, se redujeron los precios mayoristas del ajo importado en veintidós de los veinticuatro mercados donde se negoció. Según las fuentes, esta situación obedeció a la mayor producción en China, lo que se tradujo en un mayor nivel de ingreso. En Ibagué y Montería, por ejemplo, el kilo se vendió a \$9.083 y a \$7.517, 13,37%, en promedio, menos.

También bajaron las cotizaciones del ajo, la lechuga Batavia, la ahuyama, el frijol verde cargamanto, la habichuela, la espinaca, la zanahoria, el pimentón y la cebolla cabeza roja. En el caso del ajo, los precios bajaron en los dieciséis mercados donde se negoció a lo largo de la semana, como consecuencia del aumento en el nivel de oferta de Tunja (Boyacá), Puerres, Córdoba, Potosí (Nariño), Cerrito (Santander) y la Sabana de Bogotá.

De la misma forma, cayó el precio mayorista de la lechuga Batavia debido al alto ingreso de hortaliza de hoja de primera calidad proveniente de Mosquera, Madrid, Facatativá, Funza (Cundinamarca), Marinilla, Sonsón y El Carmen de Viboral (Antioquia). Este comportamiento se registró en veintiséis de los treinta y nueve mercados donde se negoció esta semana.

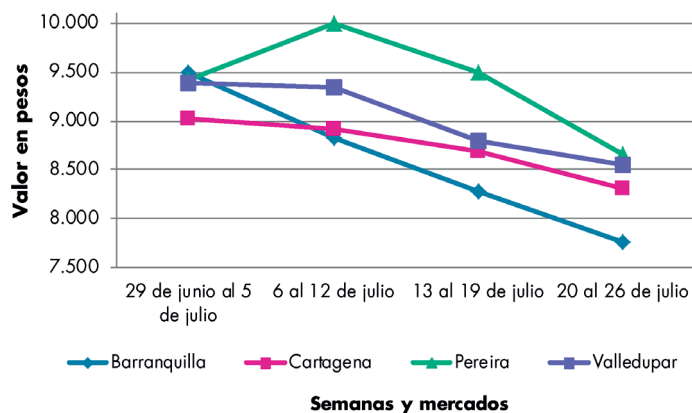
Igualmente, descendió la cotización de la ahuyama ante el aumento de las cosechas en Villanueva, Lebrija, Zapatoca (Santander), El Banco (Magdalena), Dabeiba (Antioquia) y Armenia (Quindío). La reducción se presentó en dieciocho de los treinta y cuatro mercados donde se negoció.

En cambio, subieron los precios mayoristas de la cebolla cabeza blanca, el tomate chonto, el apio, el repollo blanco, el chócolo mazorca y el pepino cohombro. En el caso de la cebolla cabeza blanca el alza de la cotización se registró en treinta y dos de los treinta y dos mercados donde se negoció esta semana. Según los comerciantes, esta situación obedeció a que se contó con un menor ingreso del bulbo desde Sáchica, Sogamoso (Boyacá), Pasca y Cabrera (Cundinamarca), donde las lluvias han dificultado la recolección.

Así mismo, aumentaron las cotizaciones del tomate chonto como consecuencia de la finalización de las cosechas en Labateca, Pamplonita, Ábrego, Bochalema, Gramalote, Herrán (Norte de Santander), Málaga (Santander), Cajamarca, Ibagué (Tolima), Neira, Chinchiná (Caldas) y Armenia (Quindío). Este comportamiento se registró en veintiún de los treinta y dos mercados donde se ofreció a lo largo de la semana.

Finalmente, se incrementó el precio mayorista del chócolo mazorca debido a que se contrajo la oferta desde María la Baja (Bolívar), Ábrego, Pamplonita, Ocaña (Norte de Santander), Lorica, Cotorra (Córdoba), Quimbaya, Alcalá, Montenegro, Calarcá (Quindío), Sibundoy (Putumayo), Socorro (Santander), Cajibío, Piendamó (Cauca) y Pradera (Valle del Cauca). El anterior comportamiento se registró en veintidós de los treinta y ocho mercados donde se vendió esta semana.

**Gráfico 3.** Comportamiento de los precios del ajo importado 2019 (29 de junio al 26 de julio)



Fuente: DANE, Sipsa.



**Cuadro 2.** Mercados mayoristas. Precios de venta de verduras y hortalizas 2019 (20 al 26 de julio)

Productos y mercados	Pesos por kilogramo				Tendencia	Productos y mercados	Pesos por kilogramo				Tendencia
	Mínimo	Máximo	Medio				Mínimo	Máximo	Medio		
<b>Acelga</b>						<b>Ahuyama (continuación)</b>					
Armenia, Mercar	1.067	1.200	1.133	=		Valledupar, Mercabastos	520	700	632	-	
Barranquilla, Barranquillita	3.000	3.000	3.000	=		Valledupar, Mercado Nuevo	600	600	600	-	
Bogotá, D.C., Corabastos	300	500	442	-		Yopal (Casanare)	850	900	875	=	
Bucaramanga, Centroabastos	1.200	1.500	1.350	++		<b>Ahuyamín (Sakata)</b>					
Chiquinquirá (Boyacá)	1.000	1.200	1.133	-		Bogotá, D.C., Corabastos	600	800	739	+	
Duitama (Boyacá)	1.000	1.000	1.000	=		Bucaramanga, Centroabastos	640	800	710	-	
Florencia (Caquetá)	2.000	2.000	2.000	=		Duitama (Boyacá)	900	1.000	925	-	
Ibagué, Plaza La 21	800	1.120	993	+		Florencia (Caquetá)	960	1.040	1.000	+	
Ipiales (Nariño), Ipiales somos todos	1.000	1.500	1.242	-		Ibagué, Plaza La 21	1.000	1.400	1.183	-	
Medellín, Central Mayorista de Antioquia	1.000	2.000	1.550	-		Neiva, Surabastos	800	1.120	933	-	
Neiva, Surabastos	1.250	1.875	1.604	-		Pamplona (Norte de Santander)	1.200	1.200	1.200	-	
Pamplona (Norte de Santander)	2.000	2.000	2.000	=		San Gil (Santander)	800	800	800	=	
Pasto, El Potrerillo	1.500	2.500	1.875	-		Sogamoso (Boyacá)	800	900	843	-	
Sogamoso (Boyacá)	1.000	1.000	1.000	=		Tunja, Complejo de Servicios del Sur	800	920	862	-	
Tunja, Complejo de Servicios del Sur	800	900	844	=		Villavicencio, CAV	800	1.100	950	-	
Ubaté (Cundinamarca)	600	600	600	++		Yopal (Casanare)	1.000	1.040	1.020	-	
Villavicencio, CAV	1.400	1.600	1.428	-		<b>Aji topito dulce</b>					
<b>Ahuyama</b>						Barranquilla, Barranquillita	3.750	4.725	4.269	+++	
Arauca (Arauca)	960	1.000	987	=		Cartagena, Bazaruto	3.050	5.125	4.250	+++	
Armenia, Mercar	700	800	733	=		Medellín, Central Mayorista de Antioquia	2.000	3.000	2.663	-	
Barranquilla, Barranquillita	571	643	606	-		Montería, Mercado del Sur	2.500	3.000	2.725	+++	
Barranquilla, Granabastos	686	714	706	-		Sincelejo, Nuevo Mercado	2.750	3.000	2.906	+++	
Bogotá, D.C., Corabastos	900	1.000	958	-		<b>Ajo</b>					
Bucaramanga, Centroabastos	500	700	538	-		Bogotá, D.C., Corabastos	9.000	11.000	9.960	-	
Buenaventura (Valle del Cauca)	900	900	900	+		Chiquinquirá (Boyacá)	8.000	9.000	8.267	-	
Cali, Cavasa	700	800	744	-		Cúcuta, Cenabastos	2.000	3.000	2.583	-	
Cali, Santa Helena	700	700	700	-		Duitama (Boyacá)	3.600	3.600	3.600	-	
Cartagena, Bazaruto	886	943	913	+		Ipiales (Nariño), Ipiales somos todos	5.500	6.000	5.944	-	
Cartago (Valle del Cauca)	800	1.000	883	-		Manizales, Centro Galerías	6.875	8.125	7.396	-	
Cúcuta, Cenabastos	700	800	742	-		Medellín, Central Mayorista de Antioquia	9.000	10.000	9.550	-	
Duitama (Boyacá)	563	625	604	=		Pamplona (Norte de Santander)	3.125	4.375	3.667	-	
Ibagué, Plaza La 21	700	800	742	=		Pasto, El Potrerillo	5.500	7.500	6.417	-	
Manizales, Centro Galerías	900	1.000	950	=		Pereira, La 41	5.778	6.667	6.306	-	
Medellín, Central Mayorista de Antioquia	500	800	668	-		Pereira, Mercasa	6.111	7.222	6.769	-	
Medellín, Plaza Minorista "José María Villa"	700	800	750	=		San Gil (Santander)	4.000	4.500	4.056	-	
Montería, Mercado del Sur	560	640	603	+		Sogamoso (Boyacá)	3.400	3.600	3.550	-	
Palmira (Valle del Cauca)	700	800	788	-		Tunja, Complejo de Servicios del Sur	6.400	7.000	6.650	-	
Pamplona (Norte de Santander)	1.000	1.000	1.000	+		Túquerres (Nariño)	5.500	6.500	6.042	-	
Pereira, La 41	800	1.000	883	-		Villavicencio, CAV	4.500	6.000	5.146	-	
Pereira, Mercasa	800	1.000	892	-		<b>Ajo importado</b>					
Popayán, Plaza de mercado del barrio Bolívar	600	640	615	+		Arauca (Arauca)	8.300	9.300	8.917	-	
Rionegro (Antioquia)	700	1.000	885	++		Armenia, Mercar	9.000	9.500	9.333	=	
San Gil (Santander)	700	700	700	=		Barranquilla, Barranquillita	7.500	8.000	7.700	-	
Santa Marta (Magdalena)	714	714	714	n.d.		Barranquilla, Granabastos	7.300	8.200	7.656	-	
Sincelejo, Nuevo Mercado	800	800	800	=		Bogotá, D.C., Corabastos	8.000	10.000	9.059	-	
Socorro (Santander)	600	800	700	-		Bucaramanga, Centroabastos	8.500	9.500	9.063	-	
Sogamoso (Boyacá)	750	830	797	-		Buenaventura (Valle del Cauca)	9.000	9.000	9.000	-	
Tuluá (Valle del Cauca)	800	900	850	=							
Tunja, Complejo de Servicios del Sur	531	594	569	-							

**Cuadro 2.** Mercados mayoristas. Precios de venta de verduras y hortalizas (continuación)  
2019 (20 al 26 de julio)

Productos y mercados	Pesos por kilogramo				Tendencia	Productos y mercados	Pesos por kilogramo				Tendencia
	Mínimo	Máximo	Medio				Mínimo	Máximo	Medio		
<b>Ajo importado (continuación)</b>						<b>Arveja verde en vaina</b>					
Cali, Cavasa	8.000	8.500	8.198	-		Arauca (Arauca)	3.261	3.478	3.370	-	
Cali, Santa Helena	8.500	9.000	8.733	-		Armenia, Mercar	3.200	3.360	3.280	+	
Cartagena, Bazurto	7.200	9.000	8.025	-		Barranquilla, Barranquillita	6.000	6.500	6.189	-	
Cartago (Valle del Cauca)	10.000	10.500	10.083	-		Barranquilla, Granabastos	5.500	5.600	5.525	-	
Cúcuta, Cenabastos	8.500	9.000	8.583	-		Bogotá, D.C., Corabastos	3.000	4.200	3.539	-	
Ibagué, Plaza La 21	8.500	10.000	9.083	-		Bucaramanga, Centroabastos	3.600	3.600	3.600	+	
Manizales, Centro Galerías	10.000	11.000	10.667	-		Cartago (Valle del Cauca)	4.000	4.400	4.067	-	
Medellín, Central Mayorista de Antioquia	7.500	8.300	7.775	-		Chiquinquirá (Boyacá)	2.800	3.000	2.933	-	
Montería, Mercado del Sur	7.000	8.000	7.517	-		Cúcuta, Cenabastos	3.500	4.500	4.036	-	
Neiva, Surabastos	8.000	9.800	8.919	-		Duitama (Boyacá)	2.200	2.400	2.300	-	
Palmira (Valle del Cauca)	8.000	9.000	8.500	-		El Carmen de Viboral (Antioquia)	3.200	3.350	3.275	-	
Pereira, La 41	9.000	10.000	9.500	+		El Santuario (Antioquia)	3.000	3.800	3.400	-	
Pereira, Mercasa	7.500	10.000	8.483	-		Ibagué, Plaza La 21	2.600	3.200	2.817	-	
Popayán, Plaza de mercado del barrio Bolívar	8.600	9.000	8.888	-		Ipiales (Nariño), Ipiales somos todos	2.200	2.600	2.411	-	
Sincelejo, Nuevo Mercado	7.300	8.000	7.575	-		La Ceja (Antioquia)	4.000	4.500	4.219	+++	
Tuluá (Valle del Cauca)	9.000	9.700	9.338	-		Manizales, Centro Galerías	3.000	3.000	3.000	=	
Valledupar, Mercabastos	8.300	8.800	8.483	-		Marinilla (Antioquia)	3.000	4.000	3.492	+	
						Medellín, Central Mayorista de Antioquia	3.000	3.600	3.406	-	
						Medellín, Plaza Minorista "José María Villa"	3.200	4.300	3.755	-	
						Neiva, Surabastos	2.560	3.200	2.902	-	
<b>Apio</b>						Palmira (Valle del Cauca)	2.800	2.920	2.853	=	
Arauca (Arauca)	1.500	2.000	1.694	=		Pamplona (Norte de Santander)	3.000	3.750	3.322	-	
Armenia, Mercar	1.500	1.850	1.708	+++		Pereira, La 41	3.200	3.600	3.333	+	
Barranquilla, Barranquillita	1.800	2.100	1.942	+		Pereira, Mercasa	2.800	3.840	3.340	+	
Barranquilla, Granabastos	2.000	2.100	2.033	-		Rionegro (Antioquia)	4.000	4.500	4.269	+	
Bogotá, D.C., Corabastos	2.000	3.000	2.583	+		San Gil (Santander)	3.200	3.600	3.244	-	
Bucaramanga, Centroabastos	1.200	1.750	1.419	+++		San Vicente (Antioquia)	3.100	3.400	3.250	+	
Cali, Cavasa	2.059	2.118	2.081	++		Socorro (Santander)	3.200	3.600	3.467	+	
Cali, Santa Helena	1.647	2.059	1.853	++		Sogamoso (Boyacá)	2.200	2.800	2.500	-	
Cartagena, Bazurto	1.700	1.800	1.728	+		Sonsón (Antioquia)	3.667	3.800	3.719	+++	
Cartago (Valle del Cauca)	2.640	2.800	2.747	+		Tuluá (Valle del Cauca)	2.800	3.200	3.043	+	
Chiquinquirá (Boyacá)	1.250	1.650	1.400	++		Tunja, Complejo de Servicios del Sur	2.700	3.000	2.819	-	
Cúcuta, Cenabastos	1.333	1.667	1.383	-		Ubaté (Cundinamarca)	1.600	1.800	1.650	-	
Duitama (Boyacá)	1.500	1.500	1.500	+++		Villavicencio, CAV	3.200	4.000	3.525	-	
Ibagué, Plaza La 21	2.080	2.640	2.353	+++		Yopal (Casanare)	2.833	2.896	2.865	-	
Ipiales (Nariño), Ipiales somos todos	1.750	2.000	1.861	-							
Manizales, Centro Galerías	2.800	3.200	3.067	++		<b>Arveja verde en vaina pastusa</b>					
Marinilla (Antioquia)	800	1.500	1.113	-		Bogotá, D.C., Corabastos	2.800	3.800	3.300	-	
Medellín, Central Mayorista de Antioquia	1.300	1.600	1.483	+		Buenaventura (Valle del Cauca)	3.200	3.600	3.440	=	
Medellín, Plaza Minorista "José María Villa"	1.800	2.000	1.985	+++		Cali, Cavasa	2.800	3.000	2.917	=	
Montería, Mercado del Sur	1.300	1.600	1.467	-		Cali, Santa Helena	3.000	3.200	3.100	++	
Neiva, Surabastos	2.200	2.500	2.379	-		La Unión (Nariño)	1.800	2.000	1.900	-	
Palmira (Valle del Cauca)	2.833	3.167	3.010	+++		Manizales, Centro Galerías	3.000	3.500	3.250	+	
Pamplona (Norte de Santander)	1.250	1.417	1.333	-		Medellín, Central Mayorista de Antioquia	2.800	3.600	3.235	-	
Pereira, La 41	2.833	3.333	3.097	+++		Pasto, El Potrerillo	2.300	2.600	2.500	+	
Pereira, Mercasa	2.833	3.333	3.063	++		Popayán, Plaza de mercado del barrio Bolívar	2.600	2.700	2.618	+	
Rionegro (Antioquia)	1.000	1.300	1.210	++							
Santa Marta (Magdalena)	2.000	2.400	2.327	++		<b>Berenjena</b>					
Sincelejo, Nuevo Mercado	1.300	1.600	1.483	=		Barranquilla, Barranquillita	950	1.025	992	=	
Tuluá (Valle del Cauca)	2.667	3.000	2.792	+		Bogotá, D.C., Corabastos	1.700	2.000	1.875	+	
Tunja, Complejo de Servicios del Sur	1.150	1.400	1.289	+							
Valledupar, Mercabastos	2.333	2.667	2.491	++							
Villavicencio, CAV	2.500	3.000	2.825	++							

**Cuadro 2.** Mercados mayoristas. Precios de venta de verduras y hortalizas (continuación)  
2019 (20 al 26 de julio)

Productos y mercados	Pesos por kilogramo				Tendencia	Productos y mercados	Pesos por kilogramo				Tendencia
	Mínimo	Máximo	Medio				Mínimo	Máximo	Medio		
<b>Berenjena (continuación)</b>						<b>Cebolla cabeza blanca (continuación)</b>					
Cartagena, Bazurto	933	1.250	1.117	-		Barranquilla, Granabastos	1.940	2.000	1.985	+	
Manizales, Centro Galerías	2.000	2.200	2.050	=		Bogotá, D.C., Corabastos	1.600	1.900	1.742	++	
Medellín, Central Mayorista de Antioquia	1.200	1.700	1.510	-		Bucaramanga, Centroabastos	1.600	1.800	1.725	+	
Montería, Mercado del Sur	1.500	1.875	1.681	-		Cartagena, Bazurto	1.800	2.000	1.913	+	
Sincelejo, Nuevo Mercado	1.000	1.167	1.056	-		Cartago (Valle del Cauca)	1.979	2.396	2.142	+++	
						Chiquinquirá (Boyacá)	1.500	2.000	1.783	+	
<b>Brócoli</b>						Cúcuta, Cenabastos	1.700	1.900	1.775	+	
Armenia, Mercar	2.000	3.200	2.633	-		Duitama (Boyacá)	1.600	1.800	1.700	++	
Barranquilla, Barranquillita	6.000	6.500	6.167	+		Florencia (Caquetá)	1.800	1.900	1.850	+	
Barranquilla, Granabastos	5.000	5.500	5.250	=		Ibagué, Plaza La 21	1.600	2.000	1.721	+	
Bogotá, D.C., Corabastos	3.000	6.000	4.500	-		Ipiales (Nariño), Ipiales somos todos	1.346	1.442	1.394	++	
Bucaramanga, Centroabastos	3.000	4.000	3.500	-		Manizales, Centro Galerías	1.800	2.200	2.013	++	
Cali, Cavasa	1.800	2.000	1.925	-		Medellín, Central Mayorista de Antioquia	1.848	2.200	2.003	++	
Cali, Santa Helena	1.500	1.800	1.617	+		Medellín, Plaza Minorista "José María Villa"	1.800	2.300	2.120	++	
Cartagena, Bazurto	5.500	5.700	5.567	-		Montería, Mercado del Sur	1.600	2.000	1.798	+	
Chiquinquirá (Boyacá)	2.000	2.200	2.033	+		Pamplona (Norte de Santander)	1.700	1.900	1.794	++	
Cúcuta, Cenabastos	3.500	4.000	3.542	-		Pereira, La 41	1.680	1.840	1.747	+	
Duitama (Boyacá)	1.500	1.500	1.500	-		Pereira, Mercasa	1.800	2.000	1.867	++	
Ibagué, Plaza La 21	2.000	3.000	2.521	-		Rionegro (Antioquia)	1.771	1.979	1.899	+	
Ipiales (Nariño), Ipiales somos todos	833	1.500	1.132	++		San Gil (Santander)	1.600	1.900	1.667	++	
Manizales, Centro Galerías	4.000	6.667	5.222	-		Santa Marta (Magdalena)	1.800	2.100	1.980	++	
Marinilla (Antioquia)	2.400	2.700	2.538	++		Sincelejo, Nuevo Mercado	1.700	1.800	1.784	-	
Medellín, Central Mayorista de Antioquia	2.000	3.500	2.675	-		Socorro (Santander)	1.600	1.800	1.650	+	
Neiva, Surabastos	4.800	7.200	6.158	-		Sogamoso (Boyacá)	1.500	1.800	1.638	++	
Palmira (Valle del Cauca)	1.500	1.667	1.563	+		Tunja, Complejo de Servicios del Sur	1.500	1.640	1.576	+	
Pamplona (Norte de Santander)	2.700	3.000	2.850	=		Ubaté (Cundinamarca)	1.960	2.000	1.990	++	
Pasto, El Potrerillo	2.000	2.000	2.000	=		Valledupar, Mercabastos	1.800	2.000	1.933	++	
Sogamoso (Boyacá)	1.800	2.200	1.975	+		Villavicencio, CAV	2.000	2.200	2.125	++	
Tunja, Complejo de Servicios del Sur	1.800	2.200	1.933	-		Yopal (Casanare)	2.042	2.188	2.115	+	
Túquerres (Nariño)	833	917	875	-							
Ubaté (Cundinamarca)	3.000	3.000	3.000	-		<b>Cebolla cabeza blanca bogotana</b>					
Villavicencio, CAV	4.000	5.333	4.481	-		Buenaventura (Valle del Cauca)	1.667	1.771	1.736	+	
						Cali, Cavasa	1.771	1.938	1.832	++	
<b>Calabacín</b>						Cali, Santa Helena	1.625	1.792	1.719	+	
Bogotá, D.C., Corabastos	200	240	227	-		Neiva, Surabastos	1.600	1.960	1.778	++	
Bucaramanga, Centroabastos	1.000	1.500	1.288	-		Palmira (Valle del Cauca)	1.563	1.875	1.719	+	
Duitama (Boyacá)	900	1.000	933	+++		Tuluá (Valle del Cauca)	1.667	1.833	1.755	++	
Medellín, Central Mayorista de Antioquia	1.000	1.500	1.220	-							
Sogamoso (Boyacá)	500	600	569	++		<b>Cebolla cabeza blanca pastusa</b>					
Tunja, Complejo de Servicios del Sur	450	500	467	+++		Cali, Cavasa	1.625	1.771	1.694	++	
Ubaté (Cundinamarca)	500	500	500	+		Pasto, El Potrerillo	1.146	1.563	1.308	+	
						Popayán, Plaza de mercado del barrio Bolívar	1.625	1.667	1.661	+	
<b>Calabaza</b>						Túquerres (Nariño)	1.042	1.354	1.228	-	
Bogotá, D.C., Corabastos	360	480	404	-							
Cúcuta, Cenabastos	667	1.111	995	+++		<b>Cebolla cabeza roja</b>					
Medellín, Central Mayorista de Antioquia	1.000	1.200	1.013	+		Arauca (Arauca)	2.100	2.400	2.240	+	
						Barranquilla, Barranquillita	1.333	2.311	1.819	-	
<b>Cebolla cabeza blanca</b>						Barranquilla, Granabastos	1.667	2.222	1.969	-	
Arauca (Arauca)	1.729	1.771	1.757	+		Bogotá, D.C., Corabastos	1.800	2.400	2.067	-	
Armenia, Mercar	1.800	2.000	1.882	+		Cartagena, Bazurto	1.644	2.044	1.867	-	
Barranquilla, Barranquillita	1.940	2.200	2.022	++							

**Cuadro 2.** Mercados mayoristas. Precios de venta de verduras y hortalizas (continuación)  
2019 (20 al 26 de julio)

Productos y mercados	Pesos por kilogramo				Tendencia	Productos y mercados	Pesos por kilogramo				Tendencia
	Mínimo	Máximo	Medio				Mínimo	Máximo	Medio		
<b>Cebolla cabezona roja (continuación)</b>						<b>Cebolla junca Aquitania</b>					
Cúcuta, Cenabastos	1.667	1.875	1.780		-	Bogotá, D.C., Corabastos	1.500	2.167	1.819		-
Florencia (Caquetá)	2.400	2.600	2.500		+	Buenaventura (Valle del Cauca)	2.300	2.500	2.400		+
Neiva, Surabastos	2.667	2.889	2.847		-	Cali, Cavasa	1.644	1.778	1.755		++
Santa Marta (Magdalena)	2.340	2.500	2.420		=	Cali, Santa Helena	1.333	1.778	1.533		++
Sincelejo, Nuevo Mercado	1.333	2.143	1.807		-	Chiquinquirá (Boyacá)	1.500	1.667	1.583		-
Valledupar, Mercabastos	1.444	1.875	1.654		-	Duitama (Boyacá)	1.667	1.833	1.708		+
Valledupar, Mercado Nuevo	1.444	1.875	1.654		-	Ibagué, Plaza La 21	1.800	2.000	1.890		-
<b>Cebolla cabezona roja importada</b>						Neiva, Surabastos	1.333	1.833	1.538		-
Bucaramanga, Centroabastos	2.292	2.708	2.527		-	San Gil (Santander)	1.667	2.000	1.889		+
Cali, Cavasa	2.333	2.556	2.435		-	Socorro (Santander)	1.667	2.000	1.889		+
Ipiales (Nariño), Ipiales somos todos	1.739	2.174	1.884		-	Sogamoso (Boyacá)	1.600	1.667	1.633		-
Medellín, Central Mayorista de Antioquia	1.957	2.800	2.448		-	Tunja, Complejo de Servicios del Sur	1.433	1.667	1.533		-
Montería, Mercado del Sur	2.000	2.240	2.105		-	<b>Cebolla junca Berlín</b>					
<b>Cebolla cabezona roja ocañera</b>						Barranquilla, Barranquillita	1.333	2.167	1.653		+
Bucaramanga, Centroabastos	1.354	1.875	1.497		-	Barranquilla, Granabastos	1.333	1.833	1.561		+
Cúcuta, Cenabastos	2.917	2.917	2.917		n.d.	Cartagena, Bazurto	1.767	2.133	1.925		++
<b>Cebolla cabezona roja peruana</b>						Cúcuta, Cenabastos	1.250	1.406	1.344		+
Barranquilla, Barranquillita	2.391	2.652	2.523		-	Pamplona (Norte de Santander)	938	1.250	1.094		+
Barranquilla, Granabastos	1.957	2.500	2.295		-	Valledupar, Mercabastos	1.500	2.167	1.806		+++
Cartagena, Bazurto	2.043	2.717	2.364		-	<b>Cebolla junca pastusa</b>					
Montería, Mercado del Sur	1.500	1.800	1.628		-	La Unión (Nariño)	1.111	1.333	1.200		-
Sincelejo, Nuevo Mercado	2.174	2.500	2.360		-	Palmira (Valle del Cauca)	1.250	1.375	1.292		+
Valledupar, Mercabastos	2.609	2.935	2.663		-	Pasto, El Potrerillo	978	1.422	1.226		+
<b>Cebolla junca</b>						Popayán, Plaza de mercado del barrio Bolívar	1.467	1.556	1.522		++
Arauca (Arauca)	1.741	2.074	1.907		+	<b>Cebolla junca Tenerife</b>					
Armenia, Mercar	2.286	2.571	2.405		-	Cali, Cavasa	2.000	2.150	2.063		+++
Bucaramanga, Centroabastos	1.250	1.406	1.367		++	Cali, Santa Helena	1.500	2.000	1.708		+
Cartago (Valle del Cauca)	2.240	2.400	2.373		=	Palmira (Valle del Cauca)	1.556	1.556	1.556		+
Florencia (Caquetá)	1.520	1.600	1.560		-	<b>Cebolla puerro</b>					
Ipiales (Nariño), Ipiales somos todos	1.750	2.500	2.104		-	Bogotá, D.C., Corabastos	650	1.000	840		-
La Ceja (Antioquia)	1.600	1.840	1.697		-	Cúcuta, Cenabastos	2.500	3.500	2.792		=
Manizales, Centro Galerías	1.920	2.240	2.010		-	Medellín, Central Mayorista de Antioquia	1.700	2.000	1.950		-
Medellín, Central Mayorista de Antioquia	1.176	2.500	1.704		-	Pamplona (Norte de Santander)	2.500	2.500	2.500		=
Medellín, Plaza Minorista "José María Villa"	1.800	2.500	2.100		-	<b>Cebollín chino</b>					
Montería, Mercado del Sur	1.833	2.083	1.938		+	Barranquilla, Barranquillita	4.000	4.600	4.383		-
Pereira, La 41	1.600	2.000	1.789		+	Cartagena, Bazurto	5.700	5.800	5.750		-
Pereira, Mercasa	1.200	1.867	1.539		-	<b>Chócolo mazorca</b>					
Rionegro (Antioquia)	1.300	1.600	1.510		-	Armenia, Mercar	857	929	895		+
Santa Marta (Magdalena)	1.500	1.767	1.620		-	Armenia, Retiro	757	857	819		+
Sincelejo, Nuevo Mercado	720	800	793		+	Barranquilla, Barranquillita	444	622	543		+
Sonsón (Antioquia)	1.286	1.393	1.357		++	Bogotá, D.C., Corabastos	900	1.100	967		++
Túquerres (Nariño)	1.750	2.000	1.917		-	Bucaramanga, Centroabastos	800	900	850		-
Ubaté (Cundinamarca)	1.333	1.400	1.367		-	Buenaventura (Valle del Cauca)	1.286	1.429	1.314		+
Valledupar, Mercabastos	1.667	2.333	1.861		+++	Cali, Cavasa	1.143	1.286	1.265		+
Villavicencio, CAV	1.667	2.000	1.764		-						
Yopal (Casanares)	1.733	1.800	1.767		+						

**Cuadro 2.** Mercados mayoristas. Precios de venta de verduras y hortalizas (continuación)  
2019 (20 al 26 de julio)

Productos y mercados	Pesos por kilogramo				Tendencia	Productos y mercados	Pesos por kilogramo				Tendencia
	Mínimo	Máximo	Medio	Precios			Mínimo	Máximo	Medio	Precios	
<b>Chócolo mazorca (continuación)</b>						<b>Cilantro (continuación)</b>					
Cali, Santa Helena	1.143	1.286	1.214	-	-	Cartago (Valle del Cauca)	2.000	2.500	2.208	-	-
Cartagena, Bazaruto	475	625	546	-	-	Chiquinquirá (Boyacá)	2.000	4.000	3.083	-	-
Cartago (Valle del Cauca)	1.000	1.125	1.063	=	=	Cúcuta, Cenabastos	3.000	4.000	3.208	-	-
Chiquinquirá (Boyacá)	900	1.000	963	+++	+++	Duitama (Boyacá)	2.250	2.500	2.417	-	-
Cúcuta, Cenabastos	636	818	737	-	-	Florencia (Cauquetá)	4.000	4.500	4.250	-	-
Duitama (Boyacá)	800	900	833	-	-	Ibagué, Plaza La 21	1.000	1.200	1.100	-	-
Ibagué, Plaza La 21	640	720	680	+++	+++	Ipiales (Nariño), Ipiales somos todos	2.000	3.200	2.678	+++	+++
Ipiales (Nariño), Ipiales somos todos	657	714	695	++	++	La Ceja (Antioquia)	2.000	3.000	2.422	+	+
Manizales, Centro Galerías	540	600	575	-	-	Manizales, Centro Galerías	2.400	4.000	3.333	-	-
Marinilla (Antioquia)	625	708	662	-	-	Marinilla (Antioquia)	700	1.300	1.008	-	-
Medellín, Central Mayorista de Antioquia	875	1.000	949	-	-	Medellín, Central Mayorista de Antioquia	900	2.000	1.293	-	-
Medellín, Plaza Minorista "José María Villa"	800	800	800	+	+	Medellín, Plaza Minorista "José María Villa"	1.500	4.000	2.265	+	+
Montería, Mercado del Sur	500	600	535	-	-	Montería, Mercado del Sur	2.000	4.000	3.167	-	-
Neiva, Surabastos	720	960	852	++	++	Neiva, Surabastos	4.000	5.333	4.375	-	-
Pamplona (Norte de Santander)	455	909	639	++	++	Palmira (Valle del Cauca)	1.000	1.250	1.219	-	-
Pasto, El Potrerillo	400	500	448	++	++	Pamplona (Norte de Santander)	3.333	4.000	3.667	++	++
Peñol (Antioquia)	583	708	658	-	-	Pasto, El Potrerillo	3.500	5.500	4.667	+	+
Popayán, Plaza de mercado del barrio Bolívar	571	643	614	++	++	Pereira, La 41	1.000	1.500	1.167	-	-
Rionegro (Antioquia)	857	1.143	1.043	++	++	Pereira, Mercasa	1.000	1.500	1.083	-	-
San Gil (Santander)	750	1.250	1.000	+++	+++	Popayán, Plaza de mercado del barrio Bolívar	1.500	2.000	1.844	+	+
San Vicente (Antioquia)	708	708	708	-	-	Rionegro (Antioquia)	1.000	2.000	1.495	-	-
Santa Marta (Magdalena)	1.100	1.100	1.100	=	=	San Gil (Santander)	4.000	4.000	4.000	=	=
Sincelejo, Nuevo Mercado	500	500	500	-	-	Santa Marta (Magdalena)	2.667	3.333	3.067	++	++
Socorro (Santander)	750	875	813	+++	+++	Sincelejo, Nuevo Mercado	3.000	3.000	3.000	-	-
Sogamoso (Boyacá)	800	900	875	-	-	Socorro (Santander)	4.000	4.000	4.000	=	=
Sonsón (Antioquia)	600	700	650	+++	+++	Sogamoso (Boyacá)	3.750	5.000	4.313	-	-
Tunja, Complejo de Servicios del Sur	900	1.000	971	+	+	Tuluá (Valle del Cauca)	2.000	2.250	2.125	=	=
Ubaté (Cundinamarca)	1.180	1.200	1.190	+	+	Tunja, Complejo de Servicios del Sur	1.250	2.500	1.882	-	-
Valledupar, Mercabastos	700	800	775	=	=	Ubaté (Cundinamarca)	2.750	3.000	2.938	-	-
Villavicencio, CAV	1.200	1.600	1.304	+	+	Valledupar, Mercabastos	1.200	2.000	1.583	-	-
Yopal (Casanare)	1.325	1.375	1.350	+	+	Valledupar, Mercado Nuevo	1.200	2.000	1.583	-	-
						Villavicencio, CAV	2.500	3.000	2.750	-	-
						Yopal (Casanare)	5.000	5.500	5.250	+	+
<b>Cidra</b>						<b>Coles</b>					
Bogotá, D.C., Corabastos	750	1.000	871	++	++	Barranquilla, Barranquillita	3.500	4.000	3.717	+	+
Marinilla (Antioquia)	300	500	350	-	-	Bogotá, D.C., Corabastos	1.600	2.000	1.800	-	-
Medellín, Central Mayorista de Antioquia	500	700	605	+	+	Medellín, Central Mayorista de Antioquia	1.000	1.000	1.000	=	=
Peñol (Antioquia)	400	500	433	-	-	Medellín, Plaza Minorista "José María Villa"	1.500	1.700	1.600	-	-
San Vicente (Antioquia)	300	500	400	-	-						
Villavicencio, CAV	1.000	1.500	1.379	+	+	<b>Coliflor</b>					
						Armenia, Mercar	2.583	2.833	2.722	=	=
<b>Cilantro</b>						Barranquilla, Barranquillita	6.000	6.500	6.167	=	=
Arauca (Arauca)	6.750	8.250	7.458	-	-	Barranquilla, Granabastos	5.000	5.500	5.263	+	+
Armenia, Mercar	2.000	2.000	2.000	=	=	Bogotá, D.C., Corabastos	2.000	3.000	2.450	-	-
Barranquilla, Barranquillita	5.000	6.000	5.517	-	-	Bucaramanga, Centroabastos	3.000	4.000	3.750	=	=
Bogotá, D.C., Corabastos	700	1.800	1.142	+++	+++	Cali, Cavasa	1.800	2.000	1.900	-	-
Bucaramanga, Centroabastos	4.000	5.000	4.938	+++	+++	Cali, Santa Helena	2.200	2.400	2.317	++	++
Buenaventura (Valle del Cauca)	1.750	1.750	1.750	=	=	Cartagena, Bazaruto	5.500	5.700	5.583	-	-
Cali, Cavasa	1.500	1.500	1.500	+	+						
Cali, Santa Helena	1.250	1.500	1.417	=	=						
Cartagena, Bazaruto	2.500	3.200	2.817	-	-						

**Cuadro 2.** Mercados mayoristas. Precios de venta de verduras y hortalizas (continuación)  
2019 (20 al 26 de julio)

Productos y mercados	Pesos por kilogramo				Tendencia	Productos y mercados	Pesos por kilogramo				Tendencia
	Mínimo	Máximo	Medio	Precios			Mínimo	Máximo	Medio	Precios	
<b>Coliflor (continuación)</b>						<b>Frijol verde cargamento</b>					
Cartago (Valle del Cauca)	2.800	3.040	2.920		++	Bogotá, D.C., Corabastos	2.200	3.600	2.653		-
Chiquinquirá (Boyacá)	1.800	2.000	1.933		+	Cali, Cavasa	1.600	2.000	1.810		-
Cúcuta, Cenabastos	3.500	4.000	3.542		-	Cali, Santa Helena	2.000	2.200	2.100		++
Duitama (Boyacá)	1.500	1.500	1.500		-	Chiquinquirá (Boyacá)	1.600	2.000	1.800		-
Ipiales (Nariño), Ipiales somos todos	1.000	1.500	1.347		++	Duitama (Boyacá)	2.000	2.200	2.100		-
Manizales, Centro Galerías	3.500	5.000	4.167		++	El Carmen de Viboral (Antioquia)	1.300	1.400	1.338		-
Marinilla (Antioquia)	2.000	2.200	2.050		+	El Santuario (Antioquia)	1.300	1.500	1.442		-
Medellín, Central Mayorista de Antioquia	2.000	3.000	2.759		-	La Ceja (Antioquia)	1.400	1.600	1.521		-
Neiva, Surabastos	3.000	3.500	3.306		+	La Unión (Nariño)	2.200	2.400	2.300		+
Palmira (Valle del Cauca)	1.800	2.500	2.138		-	Marinilla (Antioquia)	1.300	1.700	1.508		-
Pamplona (Norte de Santander)	2.000	2.000	2.000		=	Medellín, Central Mayorista de Antioquia	1.300	1.600	1.438		-
Pasto, El Potrerillo	1.500	2.000	1.917		-	Medellín, Plaza Minorista "José María Villa"	1.500	2.000	1.665		+
Pereira, Mercasa	2.917	3.750	3.250		+	Pasto, El Potrerillo	2.200	2.400	2.267		-
Popayán, Plaza de mercado del barrio Bolívar	1.667	1.833	1.722		-	Peñol (Antioquia)	1.300	1.600	1.475		-
Sogamoso (Boyacá)	1.500	1.800	1.675		-	Popayán, Plaza de mercado del barrio Bolívar	1.960	2.000	1.995		+++
Tunja, Complejo de Servicios del Sur	1.700	2.200	1.911		-	Rionegro (Antioquia)	1.500	1.800	1.635		-
Túquerres (Nariño)	1.200	1.280	1.240		-	San Vicente (Antioquia)	1.300	1.400	1.325		-
Ubaté (Cundinamarca)	1.000	1.000	1.000		-	Sogamoso (Boyacá)	2.200	2.500	2.388		-
Villavicencio, CAV	2.800	3.000	2.900		+	Sonsón (Antioquia)	1.400	1.600	1.450		-
<b>Espinaca</b>						Tuluá (Valle del Cauca)	2.240	2.400	2.320		=
Armenia, Mercar	2.222	2.889	2.593		-	Tunja, Complejo de Servicios del Sur	2.100	2.400	2.231		-
Barranquilla, Barranquillita	6.000	6.500	6.167		=	Villavicencio, CAV	2.400	3.000	2.725		-
Barranquilla, Granabastos	5.000	5.500	5.150		+	Yopal (Casanare)	2.458	2.542	2.500		-
Bogotá, D.C., Corabastos	700	1.500	1.069		-	<b>Frijol verde en vaina</b>					
Bucaramanga, Centroabastos	3.000	5.000	3.500		-	Arauca (Arauca)	3.261	3.478	3.370		=
Cartagena, Bazurto	5.500	5.700	5.583		-	Armenia, Mercar	2.000	2.560	2.311		+
Chiquinquirá (Boyacá)	1.500	1.875	1.729		-	Barranquilla, Barranquillita	6.000	6.500	6.167		=
Duitama (Boyacá)	1.667	1.667	1.667		-	Barranquilla, Granabastos	5.400	5.500	5.475		+
Ibagué, Plaza La 21	1.333	2.778	2.056		-	Bucaramanga, Centroabastos	1.200	1.600	1.350		-
Ipiales (Nariño), Ipiales somos todos	1.000	1.500	1.242		-	Buenaventura (Valle del Cauca)	2.400	2.720	2.560		=
Manizales, Centro Galerías	3.000	4.500	3.688		-	Cartago (Valle del Cauca)	2.400	2.700	2.567		-
Medellín, Central Mayorista de Antioquia	1.500	2.500	1.863		-	Chiquinquirá (Boyacá)	1.000	1.300	1.167		-
Medellín, Plaza Minorista "José María Villa"	3.000	4.000	3.700		+	Cúcuta, Cenabastos	1.300	1.500	1.467		-
Neiva, Surabastos	1.882	3.059	2.485		-	Ibagué, Plaza La 21	1.440	2.000	1.690		+
Pamplona (Norte de Santander)	1.000	1.500	1.250		-	Ipiales (Nariño), Ipiales somos todos	1.296	1.667	1.420		-
Pasto, El Potrerillo	1.500	2.500	2.083		-	La Unión (Nariño)	2.300	2.400	2.350		=
Sogamoso (Boyacá)	3.333	4.000	3.667		-	Manizales, Centro Galerías	2.000	3.000	2.575		++
Tunja, Complejo de Servicios del Sur	1.250	2.000	1.639		-	Montería, Mercado del Sur	2.400	3.000	2.675		-
Ubaté (Cundinamarca)	2.353	2.588	2.471		-	Neiva, Surabastos	1.600	2.400	2.015		+
Villavicencio, CAV	2.400	2.800	2.622		-	Pamplona (Norte de Santander)	800	1.167	960		-
<b>Frijol verde bolo</b>						Pereira, La 41	1.800	2.500	2.204		-
Cúcuta, Cenabastos	1.800	2.500	2.048		-	Pereira, Mercasa	1.800	2.500	2.075		-
Pamplona (Norte de Santander)	1.400	1.667	1.586		-	San Gil (Santander)	1.760	1.760	1.760		=
						Sincelejo, Nuevo Mercado	2.400	2.500	2.483		+
						Socorro (Santander)	1.600	1.600	1.600		-
						Tunja, Complejo de Servicios del Sur	1.600	1.800	1.660		-
						Ubaté (Cundinamarca)	2.200	2.400	2.250		+

# BOLETÍN SEMANAL PRECIOS MAYORISTAS

**Cuadro 2.** Mercados mayoristas. Precios de venta de verduras y hortalizas (continuación)  
2019 (20 al 26 de julio)

Productos y mercados	Pesos por kilogramo				Tendencia	Productos y mercados	Pesos por kilogramo				Tendencia
	Mínimo	Máximo	Medio				Mínimo	Máximo	Medio		
<b>Haba verde</b>						<b>Habichuela (continuación)</b>					
Bogotá, D.C., Corabastos	2.200	3.000	2.585		+	Sogamoso (Boyacá)	2.000	2.500	2.281		-
Chiquinquirá (Boyacá)	1.800	2.200	2.000		+++	Tuluá (Valle del Cauca)	1.200	1.600	1.400		-
Cúcuta, Cenabastos	1.500	2.000	1.728		-	Tunja, Complejo de Servicios del Sur	1.720	2.200	1.888		-
Duitama (Boyacá)	1.600	1.800	1.650		+	Ubaté (Cundinamarca)	2.000	2.000	2.000		+
Ipiales (Nariño), Ipiales somos todos	1.300	1.750	1.442		-	Valledupar, Mercabastos	1.500	2.000	1.792		-
La Unión (Nariño)	600	720	660		-	Villavicencio, CAV	1.500	2.500	1.903		-
Pamplona (Norte de Santander)	1.000	1.667	1.344		-	Yopal (Casanare)	2.222	2.389	2.306		-
Sogamoso (Boyacá)	1.460	1.600	1.508		-						
Tunja, Complejo de Servicios del Sur	1.600	1.700	1.649		+	<b>Habichuela larga</b>					
Túquerres (Nariño)	1.200	1.400	1.275		-	Barranquilla, Barranquillita	3.500	4.000	3.667		+
Ubaté (Cundinamarca)	1.750	1.750	1.750		-	Montería, Mercado del Sur	4.000	4.000	4.000		=
<b>Habichuela</b>						<b>Lechuga Batavia</b>					
Arauca (Arauca)	2.364	2.964	2.691		-	Arauca (Arauca)	3.000	3.333	3.111		=
Armenia, Mercar	1.840	2.240	2.062		-	Armenia, Mercar	933	1.067	1.000		-
Barranquilla, Barranquillita	1.500	2.000	1.854		-	Barranquilla, Barranquillita	1.300	1.500	1.425		=
Barranquilla, Granabastos	1.600	1.900	1.754		-	Barranquilla, Granabastos	1.400	1.500	1.433		-
Bogotá, D.C., Corabastos	1.500	2.000	1.722		-	Bogotá, D.C., Corabastos	800	1.300	1.023		-
Bucaramanga, Centroabastos	1.250	1.750	1.428		-	Bucaramanga, Centroabastos	1.167	1.250	1.208		-
Buenaventura (Valle del Cauca)	1.840	2.400	2.080		-	Buenaventura (Valle del Cauca)	1.500	1.500	1.500		-
Cali, Cavasa	1.200	1.800	1.413		-	Cali, Cavasa	615	923	760		-
Cali, Santa Helena	1.400	2.000	1.733		-	Cali, Santa Helena	615	923	795		-
Cartagena, Bazurto	1.850	2.500	2.150		-	Cartagena, Bazurto	1.067	1.267	1.150		-
Cartago (Valle del Cauca)	1.600	2.240	1.893		-	Cartago (Valle del Cauca)	1.308	1.538	1.410		+
Chiquinquirá (Boyacá)	1.800	2.000	1.933		-	Chiquinquirá (Boyacá)	1.200	1.400	1.250		=
Cúcuta, Cenabastos	1.500	2.500	2.042		-	Cúcuta, Cenabastos	1.167	1.333	1.222		-
Duitama (Boyacá)	2.000	2.250	2.125		-	Duitama (Boyacá)	1.000	1.200	1.067		-
El Santuario (Antioquia)	1.000	1.700	1.413		+	Ibagué, Plaza La 21	1.120	1.280	1.170		-
Florencia (Caquetá)	1.840	2.000	1.920		+	Ipiales (Nariño), Ipiales somos todos	462	615	571		-
Ibagué, Plaza La 21	1.760	2.000	1.940		+	Manizales, Centro Galerías	1.400	1.800	1.675		-
Ipiales (Nariño), Ipiales somos todos	3.250	3.750	3.500		+	Marinilla (Antioquia)	500	700	608		-
La Ceja (Antioquia)	1.700	2.100	1.929		+++	Medellín, Central Mayorista de Antioquia	429	750	631		-
Manizales, Centro Galerías	1.920	2.240	2.060		-	Medellín, Plaza Minorista "José María Villa"	571	714	698		-
Marinilla (Antioquia)	1.400	1.700	1.558		+	Montería, Mercado del Sur	833	1.083	972		+
Medellín, Central Mayorista de Antioquia	1.300	2.500	1.669		++	Neiva, Surabastos	960	1.200	1.117		-
Medellín, Plaza Minorista "José María Villa"	1.500	2.500	1.985		++	Palmira (Valle del Cauca)	923	1.000	952		++
Montería, Mercado del Sur	2.000	2.600	2.308		+	Pamplona (Norte de Santander)	1.000	1.167	1.083		=
Neiva, Surabastos	1.200	2.160	1.793		-	Pasto, El Potrerillo	769	923	859		+
Palmira (Valle del Cauca)	1.400	2.200	1.825		-	Pereira, La 41	1.250	1.500	1.361		+
Pamplona (Norte de Santander)	1.250	1.500	1.433		-	Pereira, Mercasa	1.250	1.583	1.368		-
Pasto, El Potrerillo	4.000	4.000	4.000		+	Popayán, Plaza de mercado del barrio Bolívar	769	846	798		+
Pereira, La 41	1.600	2.000	1.850		-	Rionegro (Antioquia)	700	800	760		-
Pereira, Mercasa	1.200	2.240	1.610		-	San Gil (Santander)	1.500	1.667	1.537		-
Popayán, Plaza de mercado del barrio Bolívar	1.920	2.000	1.990		-	Santa Marta (Magdalena)	1.500	1.667	1.592		-
Rionegro (Antioquia)	1.500	1.900	1.660		+	Sincelejo, Nuevo Mercado	1.000	1.200	1.058		-
San Gil (Santander)	1.364	1.818	1.641		-	Sogamoso (Boyacá)	1.500	1.600	1.538		-
Santa Marta (Magdalena)	1.750	2.500	2.163		-	Tuluá (Valle del Cauca)	923	1.154	1.000		+
Sincelejo, Nuevo Mercado	2.000	2.500	2.369		+	Tunja, Complejo de Servicios del Sur	800	1.400	1.206		-
Socorro (Santander)	1.818	1.818	1.818		+	Ubaté (Cundinamarca)	750	800	788		-
						Valledupar, Mercabastos	1.417	1.667	1.576		+

**Cuadro 2.** Mercados mayoristas. Precios de venta de verduras y hortalizas (continuación)  
2019 (20 al 26 de julio)

Productos y mercados	Pesos por kilogramo				Tendencia	Productos y mercados	Pesos por kilogramo				Tendencia
	Mínimo	Máximo	Medio				Mínimo	Máximo	Medio		
<b>Lechuga Batavia (continuación)</b>						<b>Pepino cohombro (continuación)</b>					
Villavicencio, CAV	1.400	1.800	1.628	-		Tuluá (Valle del Cauca)	800	900	813	+	
Yopal (Casanare)	1.800	1.800	1.800	+		Tunja, Complejo de Servicios del Sur	1.000	1.200	1.140	+	
<b>Lechuga crespa verde</b>						Valledupar, Mercabastos	700	800	783	-	
Arauca (Arauca)	1.800	2.000	1.867	=		Villavicencio, CAV	1.200	1.400	1.338	+	
Bogotá, D.C., Corabastos	2.667	3.333	3.000	+		<b>Pepino de rellenar</b>					
Bucaramanga, Centroabastos	3.000	3.000	3.000	=		Bogotá, D.C., Corabastos	1.000	1.700	1.350	++	
Cali, Cavasa	2.400	2.800	2.696	-		Chiquinquirá (Boyacá)	1.083	1.250	1.153	-	
Cúcuta, Cenabastos	2.800	4.000	3.183	-		Duitama (Boyacá)	833	1.000	944	-	
Medellín, Central Mayorista de Antioquia	900	1.000	988	-		Ibagué, Plaza La 21	800	960	860	+	
Neiva, Surabastos	1.200	1.400	1.275	+		Medellín, Central Mayorista de Antioquia	1.000	2.500	1.683	n.d.	
Villavicencio, CAV	5.600	8.000	6.622	-		Neiva, Surabastos	800	960	900	-	
<b>Pepino cohombro</b>						San Gil (Santander)	1.440	1.440	1.440	=	
Arauca (Arauca)	1.364	1.364	1.364	=		Sogamoso (Boyacá)	917	1.083	1.010	=	
Armenia, Mercar	850	1.000	906	+		Tunja, Complejo de Servicios del Sur	833	1.000	894	-	
Barranquilla, Barranquillita	1.000	1.200	1.050	-		Ubaté (Cundinamarca)	800	800	800	=	
Barranquilla, Granabastos	800	1.000	932	-		Villavicencio, CAV	1.500	2.500	2.079	+	
Bogotá, D.C., Corabastos	1.500	1.600	1.536	+		Yopal (Casanare)	1.600	1.800	1.700	-	
Bucaramanga, Centroabastos	720	1.000	860	-		<b>Perejil</b>					
Buenaventura (Valle del Cauca)	800	1.000	917	-		Arauca (Arauca)	4.500	5.500	4.750	-	
Cali, Cavasa	600	833	697	++		Armenia, Mercar	5.500	6.750	6.292	-	
Cali, Santa Helena	667	833	694	+++		Barranquilla, Barranquillita	8.000	8.500	8.333	-	
Cartagena, Bazurto	960	1.120	1.037	-		Bogotá, D.C., Corabastos	5.000	6.667	6.000	-	
Cartago (Valle del Cauca)	900	1.200	1.033	=		Bucaramanga, Centroabastos	4.000	5.000	4.500	+	
Cúcuta, Cenabastos	700	900	808	+		Chiquinquirá (Boyacá)	3.000	3.750	3.208	+	
Duitama (Boyacá)	1.200	1.200	1.200	+		Duitama (Boyacá)	3.750	3.750	3.750	-	
Florencia (Caquetá)	1.040	1.200	1.120	++		Ibagué, Plaza La 21	5.000	7.500	6.625	-	
Ibagué, Plaza La 21	960	1.280	1.060	+		Ipiales (Nariño), Ipiales somos todos	3.000	4.000	3.556	-	
Ipiales (Nariño), Ipiales somos todos	2.167	2.500	2.333	+		Manizales, Centro Galerías	4.000	4.800	4.400	=	
La Ceja (Antioquia)	800	1.000	908	++		Medellín, Central Mayorista de Antioquia	4.000	5.000	4.500	=	
Manizales, Centro Galerías	800	1.000	900	=		Neiva, Surabastos	8.000	10.000	8.963	-	
Marinilla (Antioquia)	600	1.100	850	+++		Pamplona (Norte de Santander)	3.500	3.500	3.500	-	
Medellín, Central Mayorista de Antioquia	800	900	845	+		Pasto, El Potrerillo	4.000	4.500	4.125	+	
Medellín, Plaza Minorista "José María Villa"	800	1.000	935	+		San Gil (Santander)	4.000	4.000	4.000	=	
Montería, Mercado del Sur	800	1.000	863	+		Sogamoso (Boyacá)	3.750	4.500	4.094	-	
Neiva, Surabastos	960	1.200	1.075	=		Tunja, Complejo de Servicios del Sur	4.250	5.000	4.722	-	
Palmira (Valle del Cauca)	600	833	733	+++		<b>Pimentón</b>					
Pamplona (Norte de Santander)	1.200	1.400	1.300	++		Arauca (Arauca)	3.000	3.300	3.167	=	
Pasto, El Potrerillo	1.400	1.800	1.567	-		Armenia, Mercar	1.800	2.000	1.900	=	
Pereira, La 41	700	1.000	875	+		Barranquilla, Barranquillita	1.417	1.667	1.535	-	
Pereira, Mercasa	700	800	763	-		Barranquilla, Granabastos	1.500	1.750	1.625	-	
Popayán, Plaza de mercado del barrio Bolívar	769	769	769	=		Bogotá, D.C., Corabastos	3.200	3.500	3.386	+	
Rionegro (Antioquia)	500	900	695	++		Bucaramanga, Centroabastos	1.500	2.500	2.000	-	
San Gil (Santander)	800	1.000	884	-		Buenaventura (Valle del Cauca)	1.714	2.143	1.952	-	
Santa Marta (Magdalena)	1.000	1.400	1.254	+		Cali, Cavasa	1.500	1.700	1.560	-	
Sincelejo, Nuevo Mercado	700	800	733	+		Cali, Santa Helena	1.700	1.800	1.717	+	
Socorro (Santander)	800	800	800	=		Cartagena, Bazurto	2.083	2.333	2.208	+	
Sogamoso (Boyacá)	1.000	1.200	1.063	-		Cartago (Valle del Cauca)	1.900	2.200	2.050	-	
						Chiquinquirá (Boyacá)	1.286	1.429	1.381	+	



# BOLETÍN SEMANAL PRECIOS MAYORISTAS

**Cuadro 2.** Mercados mayoristas. Precios de venta de verduras y hortalizas (continuación)  
2019 (20 al 26 de julio)

Productos y mercados	Pesos por kilogramo				Tendencia	Productos y mercados	Pesos por kilogramo				Tendencia
	Mínimo	Máximo	Medio				Mínimo	Máximo	Medio		
<b>Pimentón (continuación)</b>						<b>Remolacha</b>					
Cúcuta, Cenabastos	1.500	1.667	1.601	-		Arauca (Arauca)	1.000	1.091	1.055	=	
Duitama (Boyacá)	1.571	1.643	1.619	-		Armenia, Mercar	800	848	816	+	
Florencia (Cauquetá)	1.643	1.786	1.714	+		Barranquilla, Barranquillita	867	1.000	961	-	
Ibagué, Plaza La 21	1.600	2.500	1.953	-		Barranquilla, Granabastos	733	867	807	-	
Ipiales (Nariño), Ipiales somos todos	3.000	3.000	3.000	++		Bogotá, D.C., Corabastos	500	667	565	-	
La Ceja (Antioquia)	1.000	1.300	1.171	-		Bucaramanga, Centroabastos	700	800	763	-	
Manizales, Centro Galerías	1.800	2.000	1.950	=		Cartagena, Bazarro	833	1.000	886	+	
Marinilla (Antioquia)	500	850	675	-		Chiquinquirá (Boyacá)	600	700	617	-	
Medellín, Central Mayorista de Antioquia	1.000	1.300	1.110	-		Duitama (Boyacá)	760	800	787	-	
Medellín, Plaza Minorista "José María Villa"	1.300	1.600	1.463	++		El Santuario (Antioquia)	500	700	596	+	
Montería, Mercado del Sur	1.400	2.200	1.700	-		Florencia (Cauquetá)	800	833	817	-	
Neiva, Surabastos	1.286	1.786	1.548	+		Ibagué, Plaza La 21	800	960	913	+	
Palmira (Valle del Cauca)	1.700	2.000	1.850	-		La Ceja (Antioquia)	750	1.000	884	+++	
Pamplona (Norte de Santander)	1.417	2.083	1.708	-		Manizales, Centro Galerías	909	1.091	1.000	=	
Pasto, El Potrerillo	1.600	2.000	1.733	+		Medellín, Central Mayorista de Antioquia	500	700	634	+++	
Peñol (Antioquia)	400	800	633	-		Medellín, Plaza Minorista "José María Villa"	800	1.100	965	+++	
Pereira, La 41	1.500	2.000	1.867	-		Montería, Mercado del Sur	1.000	1.200	1.100	+	
Pereira, Mercasa	1.500	2.200	1.725	-		Neiva, Surabastos	640	800	716	-	
Popayán, Plaza de mercado del barrio Bolívar	1.429	1.571	1.446	+		Rionegro (Antioquia)	800	1.000	835	+++	
Rionegro (Antioquia)	700	900	790	-		San Gil (Santander)	800	800	800	++	
San Gil (Santander)	1.429	1.429	1.429	+++		Santa Marta (Magdalena)	833	1.000	903	-	
Santa Marta (Magdalena)	1.417	1.667	1.554	+		Sincelejo, Nuevo Mercado	900	1.200	1.050	++	
Sincelejo, Nuevo Mercado	1.300	1.500	1.442	-		Sogamoso (Boyacá)	800	960	870	-	
Socorro (Santander)	1.071	1.429	1.298	-		Tunja, Complejo de Servicios del Sur	700	760	720	-	
Sogamoso (Boyacá)	1.286	1.429	1.357	-		Valledupar, Mercabastos	667	1.000	836	-	
Tuluá (Valle del Cauca)	1.600	1.800	1.738	+		Villavicencio, CAV	833	1.083	955	+	
Tunja, Complejo de Servicios del Sur	1.429	1.643	1.488	-		Yopal (Casanare)	1.000	1.067	1.033	=	
Ubaté (Cundinamarca)	2.500	2.500	2.500	-		<b>Remolacha bogotana</b>					
Valledupar, Mercabastos	1.667	2.083	1.917	-		Buenaventura (Valle del Cauca)	1.200	1.200	1.200	=	
Valledupar, Mercado Nuevo	1.667	2.083	1.903	+		Cali, Cavasa	667	750	708	-	
Villavicencio, CAV	2.083	2.917	2.500	+		Cali, Santa Helena	583	750	667	-	
Yopal (Casanare)	2.167	2.333	2.250	+		Cartago (Valle del Cauca)	900	1.200	1.033	=	
<b>Pimentón verde</b>						Palmira (Valle del Cauca)	750	833	806	-	
Bucaramanga, Centroabastos	615	1.154	793	-		<b>Remolacha regional</b>					
Medellín, Central Mayorista de Antioquia	2.000	2.500	2.185	+		Cúcuta, Cenabastos	600	1.000	783	+	
<b>Rábano rojo</b>						Marinilla (Antioquia)	500	700	650	+++	
Armenia, Mercar	2.000	2.800	2.400	+		Pamplona (Norte de Santander)	400	500	461	-	
Barranquilla, Barranquillita	5.500	6.000	5.833	=		<b>Repollo blanco</b>					
Bogotá, D.C., Corabastos	1.967	2.267	2.151	-		Arauca (Arauca)	883	950	917	++	
Bucaramanga, Centroabastos	3.000	4.000	3.338	-		Armenia, Mercar	400	433	417	+++	
Cartagena, Bazarro	5.500	5.700	5.583	-		Barranquilla, Barranquillita	1.000	1.429	1.167	+++	
Manizales, Centro Galerías	3.000	4.000	3.500	=		Barranquilla, Granabastos	800	1.171	938	+++	
Medellín, Central Mayorista de Antioquia	1.000	1.500	1.042	n.d.		Bucaramanga, Centroabastos	400	560	476	+	
Neiva, Surabastos	5.000	6.000	5.500	-		Buenaventura (Valle del Cauca)	500	533	511	-	
Pasto, El Potrerillo	3.000	4.000	3.167	=		Cali, Cavasa	267	400	338	-	

**Cuadro 2.** Mercados mayoristas. Precios de venta de verduras y hortalizas (continuación)  
2019 (20 al 26 de julio)

Productos y mercados	Pesos por kilogramo				Tendencia	Productos y mercados	Pesos por kilogramo				Tendencia
	Mínimo	Máximo	Medio	Precios			Mínimo	Máximo	Medio	Precios	
<b>Repollo blanco (continuación)</b>						<b>Tomate chonto</b>					
Cali, Santa Helena	400	467	444		-	Arauca (Arauca)	2.273	2.727	2.515		+
Cartagena, Bazurto	686	1.071	917		+++	Armenia, Mercar	1.591	1.818	1.707		-
Cartago (Valle del Cauca)	640	720	673		+	Barranquilla, Barranquillita	1.800	2.000	1.923		-
El Santuario (Antioquia)	833	833	833		+++	Barranquilla, Granabastos	1.800	2.080	1.950		+
Florencia (Caquetá)	1.200	1.300	1.250		=	Bogotá, D.C., Corabastos	2.045	2.500	2.267		+
La Ceja (Antioquia)	800	1.000	882		+++	Cali, Cavasa	2.200	3.000	2.579		+++
La Unión (Nariño)	250	300	267		-	Cali, Santa Helena	2.800	3.000	2.867		+++
Marinilla (Antioquia)	667	1.167	870		+++	Cartagena, Bazurto	1.880	2.080	1.953		-
Medellín, Central Mayorista de Antioquia	750	1.167	1.005		+++	Cartago (Valle del Cauca)	2.200	2.600	2.417		+
Medellín, Plaza Minorista "José María Villa"	692	1.462	1.168		+++	Chiquinquirá (Boyacá)	1.818	2.045	1.894		-
Montería, Mercado del Sur	667	1.000	849		+++	Cúcuta, Cenabastos	2.083	2.708	2.426		+++
Neiva, Surabastos	560	600	580		+	Duitama (Boyacá)	2.045	2.273	2.121		+
Palmira (Valle del Cauca)	333	400	367		++	Florencia (Caquetá)	2.200	2.320	2.260		+
Pasto, El Potrerillo	167	233	182		+	Ibagué, Plaza La 21	2.400	2.800	2.525		++
Pereira, La 41	400	560	500		=	Manizales, Centro Galerías	2.000	2.045	2.011		+
Pereira, Mercasa	520	640	587		-	Neiva, Surabastos	1.957	2.391	2.179		+
Popayán, Plaza de mercado del barrio Bolívar	400	420	405		-	Palmira (Valle del Cauca)	2.300	3.000	2.638		-
Rionegro (Antioquia)	667	1.500	1.015		+++	Pamplona (Norte de Santander)	2.083	2.500	2.199		+++
Santa Marta (Magdalena)	857	1.286	1.083		+++	Peñol (Antioquia)	1.200	1.900	1.625		+
Sincelejo, Nuevo Mercado	833	1.167	1.019		+++	Pereira, La 41	2.300	3.000	2.583		++
Tuluá (Valle del Cauca)	433	500	467		+	Pereira, Mercasa	1.700	2.500	2.200		+
Túquerres (Nariño)	133	133	133		+	Santa Bárbara (Antioquia)	1.500	1.700	1.606		-
Valledupar, Mercabastos	571	714	685		-	Santa Marta (Magdalena)	2.000	2.200	2.060		-
Villavicencio, CAV	833	1.333	1.194		++	Sincelejo, Nuevo Mercado	1.700	2.200	2.033		+
Yopal (Casanare)	800	867	833		-	Sogamoso (Boyacá)	2.045	2.273	2.159		+
<b>Repollo blanco bogotano</b>						Tuluá (Valle del Cauca)	2.200	2.400	2.300		+
Pereira, Mercasa	571	857	693		+	Tunjá, Complejo de Servicios del Sur	1.818	2.045	1.947		+
<b>Repollo morado</b>						Ubaté (Cundinamarca)	2.000	2.000	2.000		=
Bogotá, D.C., Corabastos	1.214	1.429	1.386		-	Valledupar, Mercabastos	1.600	2.400	2.022		-
Bucaramanga, Centroabastos	1.200	1.500	1.350		+	Valledupar, Mercado Nuevo	1.600	2.400	2.033		=
Buenaventura (Valle del Cauca)	667	750	717		-	Villavicencio, CAV	2.500	3.250	2.875		+++
Cali, Cavasa	583	667	625		-	<b>Tomate chonto regional</b>					
Cúcuta, Cenabastos	833	1.111	931		-	Buenaventura (Valle del Cauca)	2.000	2.500	2.283		+
Medellín, Central Mayorista de Antioquia	556	1.111	763		-	La Ceja (Antioquia)	1.600	1.800	1.700		+
Pamplona (Norte de Santander)	556	833	685		-	Marinilla (Antioquia)	1.400	2.000	1.729		++
Pasto, El Potrerillo	625	875	764		-	Medellín, Central Mayorista de Antioquia	1.700	2.600	2.055		+
<b>Repollo verde</b>						Medellín, Plaza Minorista "José María Villa"	1.800	2.300	2.075		+
Bogotá, D.C., Corabastos	786	1.143	1.043		+++	Montería, Mercado del Sur	2.000	2.600	2.333		+
Chiquinquirá (Boyacá)	500	583	556		n.d.	Peñol (Antioquia)	1.200	1.800	1.567		+
Cúcuta, Cenabastos	300	500	390		++	Rionegro (Antioquia)	1.400	2.000	1.695		+
Duitama (Boyacá)	583	667	611		+	<b>Tomate larga vida</b>					
Ipiales (Nariño), Ipiales somos todos	200	260	240		+	Bogotá, D.C., Corabastos	3.000	3.500	3.278		++
Manizales, Centro Galerías	600	640	610		=	Cali, Cavasa	3.000	3.000	3.000		+
Pamplona (Norte de Santander)	200	300	233		+	Cali, Santa Helena	2.500	2.800	2.650		+
San Gil (Santander)	640	640	640		-	Florencia (Caquetá)	2.600	2.680	2.640		+
Sogamoso (Boyacá)	583	667	652		-	Medellín, Central Mayorista de Antioquia	3.500	4.000	3.867		+
Tunjá, Complejo de Servicios del Sur	383	433	407		+	Neiva, Surabastos	2.727	3.182	2.955		+
						Pasto, El Potrerillo	2.200	2.500	2.425		-

# BOLETÍN SEMANAL PRECIOS MAYORISTAS

**Cuadro 2.** Mercados mayoristas. Precios de venta de verduras y hortalizas (conclusión)  
2019 (20 al 26 de julio)

Productos y mercados	Pesos por kilogramo				Tendencia	Productos y mercados	Pesos por kilogramo				Tendencia
	Mínimo	Máximo	Medio	Precios			Mínimo	Máximo	Medio	Precios	
<b>Tomate larga vida (continuación)</b>						<b>Zanahoria (continuación)</b>					
Popayán, Plaza de mercado del barrio Bolívar	2.533	3.067	2.833		+	Ibagué, Plaza La 21	1.280	1.600	1.483		-
Tunja, Complejo de Servicios del Sur	2.136	2.273	2.210		-	Ipiales (Nariño), Ipiales somos todos	360	440	400		+
Villavicencio, CAV	2.500	3.500	2.698		+++	La Unión (Nariño)	400	500	446		-
<b>Tomate riñón</b>						Manizales, Centro Galerías	1.371	1.532	1.431		-
Armenia, Mercar	2.400	2.500	2.433		=	Neiva, Surabastos	1.120	1.344	1.246		-
Bucaramanga, Centroabastos	2.273	2.273	2.273		-	Palmira (Valle del Cauca)	600	640	630		+
Cartago (Valle del Cauca)	3.000	3.000	3.000		-	Pamplona (Norte de Santander)	833	1.167	991		-
Ipiales (Nariño), Ipiales somos todos	1.364	1.591	1.508		-	Pasto, El Potrerillo	400	480	425		++
Sincelejo, Nuevo Mercado	3.600	4.000	3.811		+	Popayán, Plaza de mercado del barrio Bolívar	467	500	496		=
<b>Tomate riñón valluno</b>						San Gil (Santander)	1.333	1.500	1.370		-
Montería, Mercado del Sur	2.700	3.700	3.192		-	Santa Marta (Magdalena)	1.333	1.500	1.442		-
Pereira, Mercasa	2.500	3.000	2.600		-	Sincelejo, Nuevo Mercado	700	750	721		-
<b>Tomate Riogrande</b>						Sogamoso (Boyacá)	1.250	1.417	1.333		-
Bucaramanga, Centroabastos	1.591	2.500	1.940		+	Tuluá (Valle del Cauca)	1.000	1.083	1.063		-
Cúcuta, Cenabastos	2.083	2.708	2.431		+++	Tunja, Complejo de Servicios del Sur	1.167	1.500	1.283		-
Duitama (Boyacá)	1.818	1.818	1.818		=	Túquerres (Nariño)	283	333	302		++
San Gil (Santander)	1.520	1.600	1.582		+	Ubaté (Cundinamarca)	1.400	1.460	1.415		-
Socorro (Santander)	1.400	1.600	1.433		+	Valledupar, Mercabastos	1.333	1.667	1.514		-
Sogamoso (Boyacá)	1.818	2.045	1.932		-	Villavicencio, CAV	1.167	1.667	1.483		+
Yopal (Casanare)	2.500	2.500	2.500		+	Yopal (Casanare)	1.417	1.467	1.442		-
<b>Tomate Riogrande bumangués</b>						<b>Zanahoria bogotana</b>					
Barranquilla, Barranquillita	1.920	2.400	2.183		+	Barranquilla, Barranquillita	1.567	1.667	1.604		-
Barranquilla, Granabastos	2.273	2.545	2.367		+	Barranquilla, Granabastos	1.200	1.500	1.386		-
Cartagena, Bazurto	2.500	2.818	2.701		+	Cali, Cavasa	1.333	1.500	1.476		-
<b>Zanahoria</b>						Cartagena, Bazurto	1.467	1.583	1.531		-
Arauca (Arauca)	1.455	1.545	1.509		-	Cúcuta, Cenabastos	1.250	1.667	1.569		-
Armenia, Mercar	1.250	1.333	1.294		-	Pereira, Mercasa	1.250	1.667	1.436		+
Bogotá, D.C., Corabastos	1.333	2.000	1.600		-	Tuluá (Valle del Cauca)	1.333	1.417	1.396		-
Bucaramanga, Centroabastos	1.000	1.333	1.219		-	<b>Zanahoria larga vida</b>					
Buenaventura (Valle del Cauca)	600	760	707		+	El Carmen de Viboral (Antioquia)	356	400	376		-
Cali, Cavasa	500	700	602		+	El Santuario (Antioquia)	333	444	384		+
Cali, Santa Helena	600	640	607		-	La Ceja (Antioquia)	422	700	561		-
Cartago (Valle del Cauca)	1.250	1.667	1.444		-	Marinilla (Antioquia)	433	500	467		+
Chiquinquirá (Boyacá)	1.167	1.333	1.222		-	Medellín, Central Mayorista de Antioquia	333	556	422		+
Cúcuta, Cenabastos	833	1.333	1.104		+	Medellín, Plaza Minorista "José María Villa"	511	600	555		+
Duitama (Boyacá)	1.167	1.250	1.194		-	Montería, Mercado del Sur	667	889	763		+++
Florencia (Caquetá)	1.500	1.500	1.500		+	Rionegro (Antioquia)	412	588	494		++
						Sonsón (Antioquia)	400	440	420		-

## TENDENCIAS

---	-	+	+++
Variación mayor al -20 %	Variación entre 0 % y -10 %	Variación entre 0 % y 10 %	Variación mayor al 20 %
--	=	++	n. d.
Variación entre -10 % y -20 %	Variación igual a 0 %	Variación entre 10 % y 20 %	No determinado

## FRUTAS FRESCAS

### Aumentó la producción de mora de Castilla

En el transcurso de la semana, el precio de la mora de Castilla tuvo un comportamiento al alza en veinticuatro de los cuarenta mercados en donde se comercializó. Este comportamiento se explicó por la menor oferta del producto que ingresó desde Cajamarca (Tolima), Moniquirá (Boyacá), San Pedro de Cartago, La Unión, Córdoba, Puerres, Ipiales (Nariño), Isnos (Huila), La Unión, Guarne, La Ceja, Envigado (Antioquia), Piedecuesta (Santander) y Aguadas (Caldas). En Manizales y Mercasa, en Pereira, el kilo se comercializó a \$3.500 y a \$2.789, es decir un 17,79%, en promedio más.

Del mismo modo subieron los precios de la manzana verde importada, las piñas gold y perolera, el kiwi, los limones común, Tahití, la papaya Maradol y el mango Tommy. En lo que tiene que ver con los precios de la piña gold, los comerciantes informaron que subieron en veintidós de los veintinueve mercados en donde se ofreció. Este comportamiento se debió con la menor recolección en Armenia (Quindío), Santander de Quilichao (Cauca), Lebrija, Girón (Santander), La Tebaida, Quimbaya (Quindío), Caicedonia, Restrepo (Valle del Cauca) y Pereira (Risaralda).

Un menor ingreso de kiwi al país proveniente de Chile y la Unión Europea generó un aumento en sus precios mayoristas en diecinueve de los veintitres mercados en donde se comercializó. En Medellín y Pasto, el alza fue del 22,26%, en promedio, vendiéndose el kilo a \$6.625 y a \$5.093 respectivamente.

También se presentó un menor abastecimiento de limón común desde Aipe (Huila) Guamo, Purificación,

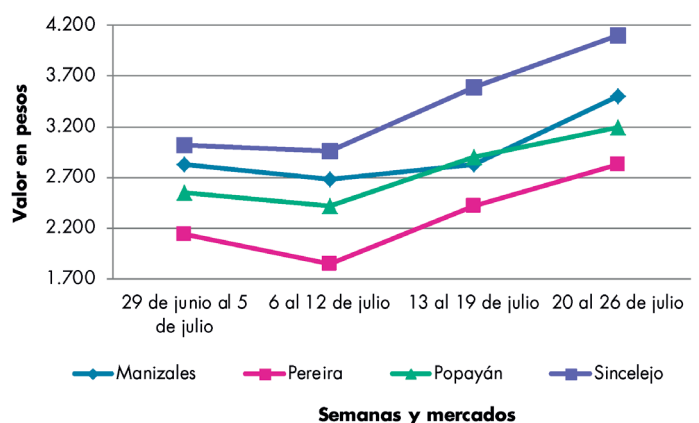
Espinal (Tolima), Andalucía, La Unión, Obando, Alcalá, Roldanillo (Valle del Cauca), Girón y Rionegro (Santander), lo que ocasionó el incremento en sus cotizaciones en veinte de los treinta y cuatro mercados donde se transó.

Igualmente, aumentaron los precios de la papaya Maradol, pues se redujeron las cosechas en Vijes, La Unión, Guacarí, Roldanillo (Valle del Cauca), San Juan de Urabá, Rionegro (Antioquia), Tierralta (Córdoba) y Popayán (Cauca). La anterior situación se evidenció en veintidós de los treinta y cuatro mercados donde se ofreció esta fruta.

En contraste, bajaron las cotizaciones del tomate de árbol, el melón Cantalup, la granadilla y la mandarina oneco. Los precios del tomate de árbol bajaron ante el incremento en las cosechas en Caicedonia (Valle del Cauca), Silvania, San Bernardo (Cundinamarca), Aguadas, Anserma (Caldas) Samaniego, Santacruz (Nariño), El Santuario, Sonsón, La Unión y Marinilla (Antioquia). El descenso se presentó en cuarenta de los cuarenta y ocho mercados donde se comercializó esta semana.

Por último, el precio del melón Cantalup cayó debido a la salida de las cosechas cosecha en las zonas de cultivo de Rivera, Garzón (Huila), Cepitá, Capitanejo (Santander), La Unión (Valle del Cauca), Valledupar, San Juan del Cesar (La Guajira), Los Patios y Cúcuta (Norte de Santander). Este comportamiento se dio en veinte de los veinticuatro mercados donde se transó.

**Gráfico 4.** Comportamiento de los precios de la mora de Castilla 2019 (29 de junio al 26 de julio)



Fuente: DANE, Sipsa.

# BOLETÍN SEMANAL PRECIOS MAYORISTAS

**Cuadro 4.** Mercados mayoristas. Precios de venta de frutas frescas 2019 (20 al 26 de julio)

Productos y mercados	Pesos por kilogramo				Tendencia	Productos y mercados	Pesos por kilogramo				Tendencia
	Mínimo	Máximo	Medio				Mínimo	Máximo	Medio		
<b>Aguacate común</b>						<b>Aguacate papelillo (continuación)</b>					
Bucaramanga, Centroabastos	3.000	3.000	3.000	=		Popayán, Plaza de mercado del barrio Bolívar	2.300	2.500	2.425	-	
Buenaventura (Valle del Cauca)	2.500	2.600	2.533	+		Rionegro (Antioquia)	2.000	2.500	2.320	-	
Cartagena, Bazurto	2.700	3.000	2.858	-		Santa Bárbara (Antioquia)	1.600	1.750	1.679	-	
Cúcuta, Cenabastos	3.000	3.000	3.000	+		Sincelejo, Nuevo Mercado	2.700	3.000	2.833	-	
La Ceja (Antioquia)	1.200	1.500	1.356	+		Sogamoso (Boyacá)	3.400	3.500	3.475	+	
Medellín, Central Mayorista de Antioquia	1.800	1.900	1.822	n.d.		Tuluá (Valle del Cauca)	2.300	2.600	2.450	-	
Neiva, Surabastos	1.800	2.000	1.950	+		Tunja, Complejo de Servicios del Sur	2.800	3.200	2.933	-	
Palmira (Valle del Cauca)	2.000	2.000	2.000	-		Ubaté (Cundinamarca)	3.000	3.200	3.050	=	
Santa Bárbara (Antioquia)	1.200	1.500	1.381	-		Valledupar, Mercado Nuevo	3.200	3.500	3.408	+	
Tunja, Complejo de Servicios del Sur	2.250	2.350	2.292	-		Villavicencio, CAV	3.500	4.200	3.858	+	
Villavicencio, CAV	3.000	3.500	3.083	-							
<b>Aguacate Hass</b>						<b>Badea</b>					
Bogotá, D.C., Corabastos	4.500	5.000	4.583	+		Bucaramanga, Centroabastos	1.500	1.750	1.625	++	
Cúcuta, Cenabastos	3.000	3.500	3.333	=		Neiva, Surabastos	1.300	1.500	1.400	-	
La Ceja (Antioquia)	2.300	2.500	2.417	-		<b>Banano bocadillo</b>					
Medellín, Central Mayorista de Antioquia	2.600	3.000	2.822	+		Bogotá, D.C., Corabastos	1.625	1.750	1.707	+	
Rionegro (Antioquia)	2.600	3.000	2.860	+		Duitama (Boyacá)	1.200	1.250	1.233	-	
San Gil (Santander)	4.000	4.000	4.000	=		Medellín, Central Mayorista de Antioquia	1.200	1.300	1.220	-	
San Vicente (Antioquia)	2.500	2.800	2.650	-		Santa Bárbara (Antioquia)	667	833	760	-	
Socorro (Santander)	4.000	4.000	4.000	=		Sogamoso (Boyacá)	1.200	1.300	1.238	+	
Sogamoso (Boyacá)	4.000	4.000	4.000	+		Tunja, Complejo de Servicios del Sur	1.200	1.350	1.256	-	
Sonsón (Antioquia)	2.400	2.600	2.525	+		<b>Banano criollo</b>					
Tunja, Complejo de Servicios del Sur	3.200	3.500	3.400	+		Armenia, Mercar	400	650	528	++	
<b>Aguacate papelillo</b>						Armenia, Retiro	400	600	514	+++	
Arauca (Arauca)	4.200	4.600	4.433	=		Barranquilla, Barranquillita	1.200	1.200	1.200	+	
Armenia, Mercar	2.300	2.500	2.433	+		Bogotá, D.C., Corabastos	1.300	1.400	1.340	+	
Armenia, Retiro	1.800	2.000	1.922	+		Bucaramanga, Centroabastos	1.200	1.300	1.250	+	
Barranquilla, Barranquillita	3.000	3.500	3.125	-		Buenaventura (Valle del Cauca)	1.111	1.222	1.148	=	
Bogotá, D.C., Corabastos	3.000	3.500	3.325	-		Cali, Cavasa	889	1.000	941	-	
Bucaramanga, Centroabastos	3.000	3.500	3.250	-		Cali, Santa Helena	667	778	750	-	
Buenaventura (Valle del Cauca)	3.000	3.000	3.000	=		Cartago (Valle del Cauca)	800	900	833	+	
Cali, Cavasa	2.200	2.300	2.250	-		Chiquinquirá (Boyacá)	1.250	1.300	1.258	-	
Cali, Santa Helena	2.500	2.700	2.533	-		Cúcuta, Cenabastos	1.500	1.700	1.588	+	
Cartagena, Bazurto	3.400	3.700	3.492	-		Cúcuta, La Nueva Sexta	1.167	1.167	1.167	+	
Cartago (Valle del Cauca)	2.000	2.300	2.133	-		Florencia (Caquetá)	1.400	1.480	1.440	-	
Chiquinquirá (Boyacá)	3.000	3.500	3.250	+		Ibagué, Plaza La 21	800	1.000	950	-	
Cúcuta, Cenabastos	3.000	4.000	3.542	+		Ipiales (Nariño), Ipiales somos todos	667	815	782	+	
Duitama (Boyacá)	2.500	3.000	2.833	-		La Ceja (Antioquia)	800	1.000	871	++	
Florencia (Caquetá)	3.200	3.500	3.350	++		La Unión (Nariño)	2.000	2.000	2.000	=	
Ibagué, Plaza La 21	2.000	2.700	2.388	++		Manizales, Centro Galerías	800	1.000	900	=	
Manizales, Centro Galerías	1.600	2.000	1.913	-		Medellín, Central Mayorista de Antioquia	800	1.000	940	-	
Medellín, Central Mayorista de Antioquia	2.000	2.300	2.130	-		Medellín, Plaza Minorista "José María Villa"	800	1.000	930	-	
Medellín, Plaza Minorista "José María Villa"	2.300	2.800	2.553	+		Neiva, Surabastos	800	1.000	897	-	
Montería, Mercado del Sur	3.000	3.600	3.250	-		Palmira (Valle del Cauca)	1.100	1.200	1.188	-	
Neiva, Surabastos	2.500	3.200	2.906	-		Pamplona (Norte de Santander)	2.000	2.000	2.000	=	
Palmira (Valle del Cauca)	2.400	2.600	2.500	-		Pereira, La 41	800	1.000	933	+	
Pereira, La 41	1.800	2.000	1.975	-		Pereira, Mercasa	800	1.000	933	=	
Pereira, Mercasa	1.700	2.200	1.942	+							

**Cuadro 4.** Mercados mayoristas. Precios de venta de frutas frescas (continuación)  
2019 (20 al 26 de julio)

Productos y mercados	Pesos por kilogramo				Tendencia	Productos y mercados	Pesos por kilogramo				Tendencia
	Mínimo	Máximo	Medio				Mínimo	Máximo	Medio		
<b>Banano criollo (continuación)</b>						<b>Ciruella roja</b>					
Popayán, Plaza de mercado del barrio Bolívar	1.100	1.100	1.100		-	Bogotá, D.C., Corabastos	1.520	2.000	1.792		-
Rionegro (Antioquia)	800	1.000	970		+	Bucaramanga, Centroabastos	2.000	2.800	2.250		-
San Gil (Santander)	720	720	720		+	Cúcuta, Cenabastos	2.500	3.000	2.875		+
Santa Bárbara (Antioquia)	575	600	588		++	Medellín, Central Mayorista de Antioquia	2.500	3.500	2.884		-
Santa Marta (Magdalena)	765	882	838		-	Neiva, Surabastos	2.000	2.600	2.135		-
Socorro (Santander)	600	600	600		=	Pamplona (Norte de Santander)	2.500	3.000	2.667		+
Sogamoso (Boyacá)	1.150	1.250	1.213		-	Tunja, Complejo de Servicios del Sur	1.480	1.720	1.564		-
Sonsón (Antioquia)	700	725	715		-						
Tuluá (Valle del Cauca)	800	800	800		=	<b>Coco</b>					
Tunja, Complejo de Servicios del Sur	1.400	1.600	1.482		-	Armenia, Mercar	2.467	2.533	2.511		=
<b>Banano Urabá</b>						Barranquilla, Barranquillita	4.000	4.500	4.289		+
Arauca (Arauca)	1.556	1.556	1.556		=	Bogotá, D.C., Corabastos	3.667	3.750	3.747		+
Barranquilla, Barranquillita	1.080	1.320	1.200		-	Cali, Cavasa	2.061	2.061	2.061		+
Bogotá, D.C., Corabastos	1.250	1.350	1.313		+	Cali, Santa Helena	1.778	1.889	1.852		+
Bucaramanga, Centroabastos	1.300	1.350	1.325		=	Cartagena, Bazurto	2.800	3.050	2.922		-
Chiquinquirá (Boyacá)	1.250	1.400	1.300		-	Cartago (Valle del Cauca)	2.333	2.400	2.367		=
Duitama (Boyacá)	1.100	1.150	1.138		-	La Unión (Nariño)	1.667	1.667	1.667		-
Medellín, Central Mayorista de Antioquia	1.100	1.200	1.107		-	Manizales, Centro Galerías	2.903	3.097	2.978		+
Medellín, Plaza Minorista "José María Villa"	1.000	1.100	1.067		+	Medellín, Central Mayorista de Antioquia	5.000	6.000	5.175		-
Montería, Mercado del Sur	900	1.000	950		-	Montería, Mercado del Sur	3.300	3.400	3.365		=
Pamplona (Norte de Santander)	1.500	1.600	1.517		+	Palmira (Valle del Cauca)	1.889	1.944	1.898		-
Sincelejo, Nuevo Mercado	955	1.090	1.023		-	Pereira, Mercasa	2.267	2.333	2.289		=
Sogamoso (Boyacá)	1.150	1.200	1.181		+	Sincelejo, Nuevo Mercado	2.668	3.132	2.919		+
Tunja, Complejo de Servicios del Sur	1.250	1.350	1.278		-	<b>Curuba</b>					
Valledupar, Mercabastos	925	1.000	963		+	Arauca (Arauca)	2.450	2.500	2.483		=
Villavicencio, CAV	1.120	1.360	1.205		+	Armenia, Mercar	1.600	1.700	1.633		=
<b>Borojó</b>						Bogotá, D.C., Corabastos	2.045	2.273	2.153		-
Bogotá, D.C., Corabastos	3.500	4.500	4.035		+	Bucaramanga, Centroabastos	1.600	1.800	1.700		-
Bucaramanga, Centroabastos	3.500	4.000	3.750		+	Buenaventura (Valle del Cauca)	3.000	3.000	3.000		=
Cúcuta, Cenabastos	4.000	5.000	4.708		++	Cali, Cavasa	1.750	1.750	1.750		+
Medellín, Central Mayorista de Antioquia	3.500	4.500	3.834		++	Cartagena, Bazurto	1.600	1.920	1.724		=
Villavicencio, CAV	4.500	6.000	5.063		+	Cartago (Valle del Cauca)	2.500	2.800	2.600		+
<b>Breva</b>						Chiquinquirá (Boyacá)	1.364	1.591	1.515		+++
Armenia, Mercar	5.040	5.280	5.173		-	Cúcuta, Cenabastos	1.667	2.000	1.913		++
Bucaramanga, Centroabastos	3.000	3.200	3.100		=	Ibagué, Plaza La 21	1.500	2.000	1.781		-
Medellín, Central Mayorista de Antioquia	3.500	4.000	3.667		+	Ipiales (Nariño), Ipiales somos todos	1.000	1.083	1.016		-
<b>Ciruella importada</b>						Manizales, Centro Galerías	1.500	1.800	1.600		=
Bogotá, D.C., Corabastos	8.889	9.444	9.221		-	Medellín, Central Mayorista de Antioquia	1.600	2.000	1.855		++
Bucaramanga, Centroabastos	6.364	7.727	6.761		-	Neiva, Surabastos	1.600	2.000	1.880		-
Cúcuta, Cenabastos	10.000	12.000	11.167		+	Pamplona (Norte de Santander)	833	1.042	931		-
Medellín, Central Mayorista de Antioquia	9.375	10.625	10.047		-	Pereira, Mercasa	2.000	2.200	2.050		+
Neiva, Surabastos	8.667	9.111	8.843		+	San Gil (Santander)	1.800	2.200	1.911		++
Valledupar, Mercado Nuevo	8.750	10.000	9.375		=	Socorro (Santander)	1.520	1.880	1.700		++
						Sonsón (Antioquia)	900	1.000	925		-
						Tunja, Complejo de Servicios del Sur	1.455	1.591	1.530		++
						Villavicencio, CAV	2.000	2.200	2.066		+

**Cuadro 4.** Mercados mayoristas. Precios de venta de frutas frescas (continuación)  
2019 (20 al 26 de julio)

Productos y mercados	Pesos por kilogramo				Tendencia	Productos y mercados	Pesos por kilogramo				Tendencia
	Mínimo	Máximo	Medio				Mínimo	Máximo	Medio		
<b>Durazno importado</b>						<b>Granadilla</b>					
Bogotá, D.C., Corabastos	7.222	8.444	7.757	-		Arauca (Arauca)	7.500	7.917	7.722	-	
Bucaramanga, Centroabastos	7.778	9.444	8.403	-		Armenia, Mercar	4.133	4.333	4.233	n.d.	
Medellín, Central Mayorista de Antioquia	6.667	7.778	7.278	-		Bogotá, D.C., Corabastos	4.533	5.000	4.849	-	
Neiva, Surabastos	9.500	10.000	9.906	-		Bucaramanga, Centroabastos	5.500	6.429	5.866	-	
Valledupar, Mercado Nuevo	8.500	9.750	9.125	=		Cali, Cavasa	4.200	4.667	4.485	-	
						Cali, Santa Helena	4.000	4.333	4.278	-	
<b>Durazno nacional</b>						Cartago (Valle del Cauca)	4.333	4.667	4.550	-	
Bogotá, D.C., Corabastos	4.500	5.000	4.722	-		Chiquinquirá (Boyacá)	4.333	6.667	5.500	-	
Bucaramanga, Centroabastos	3.000	3.500	3.375	++		Cúcuta, Cenabastos	5.000	5.714	5.238	-	
Chiquinquirá (Boyacá)	2.727	3.182	3.030	++		Duitama (Boyacá)	4.667	4.667	4.667	-	
Medellín, Central Mayorista de Antioquia	4.500	5.000	4.895	+		Florencia (Cauquetá)	3.133	3.333	3.233	n.d.	
San Gil (Santander)	4.000	4.000	4.000	-		Ibague, Plaza La 21	3.000	3.333	3.178	-	
Socorro (Santander)	3.500	4.000	3.767	-		La Unión (Nariño)	2.000	2.333	2.167	+	
Tunja, Complejo de Servicios del Sur	2.182	2.364	2.283	+		Manizales, Centro Galerías	2.800	3.000	2.933	-	
						Medellín, Central Mayorista de Antioquia	3.077	7.000	4.982	-	
<b>Feijoa</b>						Neiva, Surabastos	3.667	4.333	4.000	-	
Bogotá, D.C., Corabastos	4.000	5.000	4.652	-		Palmira (Valle del Cauca)	4.667	5.333	5.008	+	
San Gil (Santander)	3.500	3.700	3.567	-		Pasto, El Potrerillo	3.667	4.000	3.778	-	
Socorro (Santander)	3.000	3.500	3.183	-		Pereira, La 41	4.800	5.000	4.900	+	
Sogamoso (Boyacá)	2.500	2.727	2.614	+		Pereira, Mercasa	4.333	5.000	4.722	+	
Tunja, Complejo de Servicios del Sur	2.500	2.636	2.556	+		Popayán, Plaza de mercado del barrio Bolívar	3.667	3.800	3.683	+	
						Rionegro (Antioquia)	5.000	6.154	5.769	-	
<b>Fresa</b>						San Gil (Santander)	5.000	6.071	5.675	-	
Armenia, Mercar	5.250	5.600	5.450	=		Socorro (Santander)	5.714	6.071	5.833	-	
Bogotá, D.C., Corabastos	5.000	6.000	5.594	-		Sogamoso (Boyacá)	5.000	5.600	5.283	-	
Bucaramanga, Centroabastos	3.600	4.000	3.788	-		Tuluá (Valle del Cauca)	4.000	4.667	4.378	-	
Cali, Cavasa	4.000	4.400	4.129	+		Tunja, Complejo de Servicios del Sur	4.333	5.000	4.652	-	
Cali, Santa Helena	4.000	4.500	4.333	+		Villavicencio, CAV	4.667	5.000	4.889	-	
Cartago (Valle del Cauca)	3.800	4.200	4.033	+		Yopal (Casanare)	5.600	5.733	5.667	-	
Chiquinquirá (Boyacá)	3.333	4.000	3.644	-							
Cúcuta, Cenabastos	2.500	3.000	2.875	-		<b>Guanábana</b>					
Duitama (Boyacá)	3.800	4.000	3.933	-		Armenia, Mercar	1.900	2.000	1.933	-	
Ipiales (Nariño), Ipiales somos todos	3.600	3.600	3.600	+		Bogotá, D.C., Corabastos	3.000	3.200	3.036	-	
Manizales, Centro Galerías	4.400	5.000	4.700	=		Bucaramanga, Centroabastos	2.300	3.000	2.488	+	
Medellín, Central Mayorista de Antioquia	5.500	6.500	5.985	+		Cali, Cavasa	2.300	2.400	2.358	++	
Medellín, Plaza Minorista "José María Villa"	5.500	6.000	5.613	-		Cartago (Valle del Cauca)	1.800	2.400	2.117	++	
Montería, Mercado del Sur	4.000	4.400	4.100	+		Chiquinquirá (Boyacá)	1.000	1.200	1.150	-	
Neiva, Surabastos	4.000	5.000	4.495	-		Cúcuta, Cenabastos	3.000	3.500	3.092	+	
Pamplona (Norte de Santander)	3.000	3.000	3.000	=		Ibague, Plaza La 21	1.800	2.200	2.000	-	
Pasto, El Potrerillo	5.000	5.000	5.000	=		Ipiales (Nariño), Ipiales somos todos	2.000	2.080	2.060	-	
Pereira, Mercasa	4.000	4.200	4.133	+		La Unión (Nariño)	3.000	3.000	3.000	=	
San Gil (Santander)	4.267	4.667	4.489	+		Manizales, Centro Galerías	1.700	2.000	1.825	+	
Sincelejo, Nuevo Mercado	3.400	4.000	3.733	-		Medellín, Central Mayorista de Antioquia	2.000	2.500	2.238	+	
Socorro (Santander)	4.000	4.933	4.378	+		Medellín, Plaza Minorista "José María Villa"	2.400	2.600	2.495	++	
Sogamoso (Boyacá)	4.300	4.500	4.400	-		Pamplona (Norte de Santander)	3.500	3.500	3.500	-	
Tunja, Complejo de Servicios del Sur	3.067	4.000	3.522	+		Pasto, El Potrerillo	2.500	2.500	2.500	-	
Ubaté (Cundinamarca)	4.800	5.000	4.900	-		Pereira, La 41	1.900	2.500	2.200	+	
Villavicencio, CAV	5.000	5.625	5.191	+		Pereira, Mercasa	1.600	2.300	1.900	++	
Yopal (Casanare)	3.750	4.000	3.875	+		Popayán, Plaza de mercado del barrio Bolívar	2.300	2.400	2.375	+	

**Cuadro 4.** Mercados mayoristas. Precios de venta de frutas frescas (continuación)  
2019 (20 al 26 de julio)

Productos y mercados	Pesos por kilogramo				Tendencia	Productos y mercados	Pesos por kilogramo				Tendencia
	Mínimo	Máximo	Medio				Mínimo	Máximo	Medio		
<b>Guanávana (continuación)</b>						<b>Guayaba pera (continuación)</b>					
San Gil (Santander)	3.000	3.200	3.111	-		La Unión (Nariño)	1.250	1.250	1.250	-	
Santa Bárbara (Antioquia)	1.050	1.200	1.141	=		Manizales, Centro Galerías	1.100	1.300	1.225	+	
Socorro (Santander)	3.500	3.500	3.500	=		Medellín, Central Mayorista de Antioquia	1.200	1.400	1.278	+	
Sogamoso (Boyacá)	2.200	2.400	2.288	-		Medellín, Plaza Minorista "José María Villa"	1.500	1.700	1.590	+	
Tunja, Complejo de Servicios del Sur	2.200	2.500	2.344	+		Neiva, Surabastos	1.200	2.000	1.677	+++	
Villavicencio, CAV	3.000	3.500	3.225	-		Palmira (Valle del Cauca)	1.300	1.500	1.413	-	
<b>Guayaba agria</b>						Pamplona (Norte de Santander)	2.500	2.727	2.557	+	
Armenia, Mercar	2.000	2.200	2.133	=		Pasto, El Potrerillo	1.200	1.800	1.500	+	
Cartago (Valle del Cauca)	2.000	2.400	2.217	++		Pereira, La 41	1.300	1.500	1.408	+	
Manizales, Centro Galerías	2.000	2.500	2.250	=		Pereira, Mercasa	1.200	1.400	1.258	-	
Montería, Mercado del Sur	1.920	2.200	2.080	-		Popayán, Plaza de mercado del barrio Bolívar	1.500	1.600	1.513	=	
Pereira, La 41	2.000	2.300	2.075	+		Rionegro (Antioquia)	1.500	1.800	1.600	-	
Pereira, Mercasa	1.500	2.500	2.060	+		San Gil (Santander)	2.000	2.000	2.000	=	
Sincelejo, Nuevo Mercado	2.800	3.200	3.000	-		Socorro (Santander)	3.333	3.333	3.333	=	
<b>Guayaba Atlántico</b>						Sogamoso (Boyacá)	1.727	1.955	1.824	-	
Barranquilla, Barranquillita	1.520	1.640	1.587	+		Tunja, Complejo de Servicios del Sur	1.200	1.727	1.464	-	
<b>Guayaba común</b>						Túquerres (Nariño)	1.600	2.000	1.788	=	
Cartagena, Bazurto	2.160	2.400	2.320	++		Ubaté (Cundinamarca)	2.000	2.000	2.000	+++	
Cúcuta, Cenabastos	1.500	1.667	1.646	+		Villavicencio, CAV	1.200	1.400	1.321	+	
Montería, Mercado del Sur	1.800	2.400	2.123	-		<b>Guayaba pera valluna</b>					
Santa Marta (Magdalena)	1.522	1.522	1.522	=		Medellín, Central Mayorista de Antioquia	1.600	1.700	1.607	-	
Sincelejo, Nuevo Mercado	1.600	1.800	1.700	-		<b>Gulupa</b>					
Valledupar, Mercabastos	2.000	2.400	2.111	-		Bogotá, D.C., Corabastos	2.000	2.333	2.131	++	
<b>Guayaba manzana</b>						Ibagué, Plaza La 21	1.600	2.000	1.777	+	
Cartago (Valle del Cauca)	1.600	1.700	1.650	=		Medellín, Central Mayorista de Antioquia	1.600	2.000	1.825	+	
Manizales, Centro Galerías	2.000	2.200	2.050	=		Neiva, Surabastos	2.160	2.560	2.397	-	
Medellín, Central Mayorista de Antioquia	2.200	2.400	2.298	-		Peñol (Antioquia)	1.150	1.300	1.263	+	
Rionegro (Antioquia)	2.200	2.700	2.475	+		Sonsón (Antioquia)	1.100	1.100	1.100	-	
<b>Guayaba pera</b>						<b>Higo</b>					
Arauca (Arauca)	2.364	2.500	2.462	-		Bogotá, D.C., Corabastos	4.500	5.000	4.832	+	
Armenia, Mercar	1.400	1.500	1.467	+		Medellín, Central Mayorista de Antioquia	3.000	4.000	3.483	+++	
Barranquilla, Barranquillita	2.200	2.500	2.367	-		Sonsón (Antioquia)	900	1.000	975	+	
Barranquilla, Granabastos	2.200	2.300	2.225	-		<b>Kiwi</b>					
Bogotá, D.C., Corabastos	2.143	2.500	2.438	+++		Bogotá, D.C., Corabastos	6.000	7.000	6.351	+	
Bucaramanga, Centroabastos	1.520	1.800	1.595	-		Bucaramanga, Centroabastos	5.000	5.800	5.550	+	
Buenaventura (Valle del Cauca)	1.600	1.800	1.733	=		Cali, Cavasa	5.000	5.500	5.323	+	
Cali, Cavasa	1.300	1.400	1.371	+		Cali, Santa Helena	4.000	4.500	4.417	+	
Cali, Santa Helena	1.500	1.600	1.567	+++		Chiquinquirá (Boyacá)	6.000	7.500	6.833	++	
Cartagena, Bazurto	2.200	2.600	2.367	-		Cúcuta, Cenabastos	7.000	8.000	7.333	+	
Cartago (Valle del Cauca)	1.300	1.600	1.467	+		Duitama (Boyacá)	5.500	6.000	5.833	+	
Chiquinquirá (Boyacá)	1.500	1.700	1.600	n.d.		Ibagué, Plaza La 21	5.000	5.500	5.283	++	
Cúcuta, Cenabastos	2.273	2.500	2.424	-		La Unión (Nariño)	5.000	5.000	5.000	-	
Duitama (Boyacá)	2.045	2.273	2.197	+		Manizales, Centro Galerías	5.500	6.500	5.875	+	
Ibagué, Plaza La 21	1.300	1.750	1.475	-		Medellín, Central Mayorista de Antioquia	5.000	7.500	6.625	+++	
Ipiales (Nariño), Ipiales somos todos	1.800	2.000	1.850	=		Neiva, Surabastos	5.400	7.300	6.275	++	
La Ceja (Antioquia)	1.300	1.600	1.418	++		Pamplona (Norte de Santander)	10.000	12.000	11.000	=	



**Cuadro 4.** Mercados mayoristas. Precios de venta de frutas frescas (continuación)  
2019 (20 al 26 de julio)

Productos y mercados	Pesos por kilogramo				Tendencia	Productos y mercados	Pesos por kilogramo				Tendencia
	Mínimo	Máximo	Medio				Mínimo	Máximo	Medio		
<b>Kiwi (continuación)</b>						<b>Limón común valluno</b>					
Pasto, El Potrerillo	4.444	5.556	5.093		+++	Buenaventura (Valle del Cauca)	1.600	1.800	1.683		+
Pereira, La 41	5.000	6.500	5.667		+	Palmira (Valle del Cauca)	1.250	1.667	1.469		++
Pereira, Mercasa	5.000	6.000	5.375		+	Tuluá (Valle del Cauca)	917	1.333	1.104		++
Popayán, Plaza de mercado del barrio Bolívar	5.200	5.500	5.338		+	<b>Limón mandarino</b>					
San Gil (Santander)	7.000	8.000	7.222		-	Armenia, Mercar	600	700	633		-
Socorro (Santander)	8.000	8.000	8.000		=	Ibagué, Plaza La 21	600	750	652		++
Sogamoso (Boyacá)	5.500	6.000	5.813		+	La Ceja (Antioquia)	350	500	423		+
Tuluá (Valle del Cauca)	5.000	6.800	5.950		++	Medellín, Central Mayorista de Antioquia	700	900	793		+
Tunja, Complejo de Servicios del Sur	5.800	6.500	6.211		++	Medellín, Plaza Minorista "José María Villa"	600	1.000	873		+++
Villavicencio, CAV	5.500	7.000	6.083		+	Peñol (Antioquia)	300	500	375		-
<b>Limón común</b>						Pereira, La 41	700	1.000	817		+
Armenia, Mercar	2.300	2.600	2.489		+	Pereira, Mercasa	700	1.000	850		-
Bogotá, D.C., Corabastos	1.286	1.857	1.542		+	Santa Bárbara (Antioquia)	220	300	259		++
Bucaramanga, Centroabastos	1.000	1.000	1.000		-	Villavicencio, CAV	1.000	1.200	1.127		-
Bucaramanga, Mercados del centro	600	720	640		+++	Yopal (Casanare)	1.250	1.300	1.275		+
Cali, Cavasa	1.250	1.500	1.403		+++	<b>Limón Tahití</b>					
Cali, Santa Helena	1.083	1.167	1.153		+	Armenia, Mercar	1.000	1.250	1.083		+
Cartagena, Bazurto	1.400	1.540	1.488		+	Barranquilla, Barranquillita	750	1.042	927		++
Cartago (Valle del Cauca)	1.500	2.000	1.783		-	Bogotá, D.C., Corabastos	1.143	1.429	1.260		+
Chiquinquirá (Boyacá)	1.429	1.714	1.619		=	Bucaramanga, Centroabastos	480	680	595		+++
Cúcuta, Cenabastos	800	1.200	1.054		+	Bucaramanga, Mercados del centro	480	600	520		+++
Cúcuta, La Nueva Sexta	1.000	1.250	1.146		-	Cali, Cavasa	900	1.200	1.040		+++
Florencia (Caquetá)	960	1.040	1.000		+	Cali, Santa Helena	900	1.000	933		+
Ibagué, Plaza La 21	1.571	1.714	1.696		+	Cartagena, Bazurto	920	1.120	1.043		-
Ipiales (Nariño), Ipiales somos todos	1.500	1.625	1.563		+	Cartago (Valle del Cauca)	1.000	1.300	1.100		++
La Unión (Nariño)	1.000	1.000	1.000		=	Cúcuta, Cenabastos	818	909	902		=
Medellín, Central Mayorista de Antioquia	1.286	2.000	1.601		+	Duitama (Boyacá)	909	1.000	977		+
Medellín, Plaza Minorista "José María Villa"	1.300	1.500	1.413		+	Manizales, Centro Galerías	700	900	775		-
Montería, Mercado del Sur	1.143	1.243	1.177		-	Medellín, Central Mayorista de Antioquia	1.000	1.200	1.098		++
Neiva, Surabastos	1.280	2.080	1.638		+++	Medellín, Plaza Minorista "José María Villa"	1.100	1.500	1.350		++
Pamplona (Norte de Santander)	2.000	2.000	2.000		=	Neiva, Surabastos	800	1.280	1.080		+++
Pasto, El Potrerillo	875	1.000	938		=	Palmira (Valle del Cauca)	800	1.000	913		+
Pereira, La 41	1.500	2.000	1.733		+	Pamplona (Norte de Santander)	625	833	781		-
Pereira, Mercasa	1.200	1.800	1.606		++	Pasto, El Potrerillo	600	600	600		=
Rionegro (Antioquia)	2.000	2.000	2.000		+	Pereira, La 41	1.000	1.300	1.138		++
San Gil (Santander)	800	800	800		=	Pereira, Mercasa	800	1.200	1.000		+
Santa Marta (Magdalena)	1.600	2.000	1.800		++	Rionegro (Antioquia)	1.000	1.400	1.280		+
Sincelejo, Nuevo Mercado	929	1.000	952		-	San Gil (Santander)	400	520	431		+
Socorro (Santander)	600	680	627		-	Santa Bárbara (Antioquia)	600	650	626		++
Tunja, Complejo de Servicios del Sur	1.360	1.456	1.424		+	Socorro (Santander)	400	400	400		=
Valledupar, Mercabastos	1.322	1.762	1.517		+	Sogamoso (Boyacá)	909	1.136	1.045		+
Villavicencio, CAV	1.120	1.200	1.177		+	Tuluá (Valle del Cauca)	1.000	1.200	1.025		+++
<b>Limón común Ciénaga</b>						Tunja, Complejo de Servicios del Sur	818	955	884		+
Barranquilla, Barranquillita	2.188	2.500	2.300		+	Ubaté (Cundinamarca)	1.364	1.364	1.364		++
Santa Marta (Magdalena)	2.600	3.000	2.800		n.d.	Villavicencio, CAV	880	1.200	972		-

**Cuadro 4.** Mercados mayoristas. Precios de venta de frutas frescas (continuación)  
2019 (20 al 26 de julio)

Productos y mercados	Pesos por kilogramo				Tendencia	Productos y mercados	Pesos por kilogramo				Tendencia
	Mínimo	Máximo	Medio				Mínimo	Máximo	Medio		
<b>Lulo</b>						<b>Mandarina Arrayana (continuación)</b>					
Arauca (Arauca)	4.150	4.250	4.200	=		Ibagué, Plaza La 21	1.000	1.200	1.120	-	
Armenia, Mercar	2.800	3.000	2.911	-		La Unión (Nariño)	1.250	1.250	1.250	+	
Barranquilla, Barranquillita	3.400	3.600	3.500	=		Neiva, Surabastos	1.364	1.727	1.545	+	
Barranquilla, Granabastos	3.400	3.600	3.500	+		Pasto, El Potrerillo	1.250	1.500	1.375	=	
Bogotá, D.C., Corabastos	2.600	3.000	2.838	-		Popayán, Plaza de mercado del barrio Bolívar	1.320	1.400	1.370	+	
Bucaramanga, Centroabastos	2.600	2.800	2.700	-		San Gil (Santander)	800	800	800	n.d.	
Buenaventura (Valle del Cauca)	3.000	3.400	3.117	-		Sogamoso (Boyacá)	1.364	1.591	1.517	+	
Cali, Cavasa	2.500	2.800	2.625	-		Tuluá (Valle del Cauca)	1.500	1.600	1.538	-	
Cali, Santa Helena	2.400	2.500	2.483	-		Tunja, Complejo de Servicios del Sur	1.364	1.591	1.460	+	
Cartagena, Bazurto	3.800	4.200	4.022	+		Ubaté (Cundinamarca)	1.250	1.250	1.250	-	
Cartago (Valle del Cauca)	2.800	3.000	2.900	-		Villavicencio, CAV	1.600	1.800	1.667	+	
Chiquinquirá (Boyacá)	3.043	3.261	3.116	+		<b>Mandarina común</b>					
Cúcuta, Cenabastos	3.400	4.000	3.594	+		Arauca (Arauca)	2.500	2.636	2.545	=	
Duitama (Boyacá)	2.609	3.043	2.899	-		Barranquilla, Barranquillita	2.083	2.333	2.231	-	
Florencia (Caquetá)	2.800	2.880	2.840	+		Bucaramanga, Centroabastos	1.739	1.957	1.902	+	
Ibagué, Plaza La 21	2.400	2.800	2.583	+		Bucaramanga, Mercados del centro	1.400	1.400	1.400	=	
Ipiales (Nariño), Ipiales somos todos	2.000	2.000	2.000	-		Cartagena, Bazurto	2.455	2.909	2.655	-	
La Unión (Nariño)	1.833	2.000	1.917	-		Cúcuta, Cenabastos	1.920	2.200	2.110	+	
Manizales, Centro Galerías	2.700	2.800	2.750	=		Cúcuta, La Nueva Sexta	2.000	2.000	2.000	+	
Medellín, Central Mayorista de Antioquia	1.800	2.400	2.170	-		Ipiales (Nariño), Ipiales somos todos	1.200	1.400	1.293	-	
Medellín, Plaza Minorista "José María Villa"	2.600	3.000	2.780	-		Montería, Mercado del Sur	1.880	2.000	1.950	++	
Montería, Mercado del Sur	3.500	4.000	3.750	-		Santa Bárbara (Antioquia)	818	909	858	++	
Neiva, Surabastos	2.400	3.000	2.667	+		Tunja, Complejo de Servicios del Sur	1.455	1.545	1.500	+	
Palmira (Valle del Cauca)	2.800	3.000	2.900	-		Túquerres (Nariño)	1.650	1.750	1.717	+	
Pamplona (Norte de Santander)	3.000	3.000	3.000	-		<b>Mandarina Oneco</b>					
Pasto, El Potrerillo	1.739	2.174	2.000	+		Armenia, Mercar	1.300	1.500	1.422	-	
Pereira, La 41	2.500	2.800	2.733	-		Armenia, Retiro	1.000	1.100	1.033	=	
Pereira, Mercasa	2.600	3.000	2.775	+		Cali, Cavasa	1.700	1.800	1.779	-	
Popayán, Plaza de mercado del barrio Bolívar	2.320	2.720	2.520	-		Cali, Santa Helena	1.600	1.700	1.658	-	
San Gil (Santander)	2.600	2.600	2.600	-		Cartago (Valle del Cauca)	1.500	2.000	1.783	-	
Santa Marta (Magdalena)	3.400	3.400	3.400	-		Manizales, Centro Galerías	1.200	1.600	1.438	-	
Sincelejo, Nuevo Mercado	3.000	3.500	3.192	+		Medellín, Central Mayorista de Antioquia	2.000	2.200	2.045	-	
Socorro (Santander)	2.800	2.800	2.800	=		Medellín, Plaza Minorista "José María Villa"	2.000	2.300	2.053	-	
Sogamoso (Boyacá)	2.826	3.043	2.962	=		Pereira, La 41	1.500	2.000	1.767	-	
Tuluá (Valle del Cauca)	2.800	3.000	2.900	+		Pereira, Mercasa	900	1.500	1.242	-	
Tunja, Complejo de Servicios del Sur	2.826	3.043	2.914	+		Rionegro (Antioquia)	2.000	2.400	2.165	-	
Valledupar, Mercabastos	3.200	3.400	3.378	-		Santa Bárbara (Antioquia)	725	1.200	1.012	-	
Valledupar, Mercado Nuevo	2.800	2.800	2.800	n.d.		<b>Mango común</b>					
Villavicencio, CAV	2.600	2.900	2.754	+		Cali, Santa Helena	1.600	1.800	1.767	-	
Yopal (Casasare)	3.700	4.000	3.900	+		Cartago (Valle del Cauca)	2.400	2.600	2.500	n.d.	
<b>Mandarina Arrayana</b>						Medellín, Central Mayorista de Antioquia	800	1.200	900	-	
Bogotá, D.C., Corabastos	1.727	2.045	1.917	++		Medellín, Plaza Minorista "José María Villa"	1.200	1.800	1.303	-	
Buenaventura (Valle del Cauca)	1.800	2.200	2.067	-		Neiva, Surabastos	1.200	1.400	1.300	n.d.	
Cali, Cavasa	1.600	1.700	1.650	+		Santa Bárbara (Antioquia)	760	1.000	900	+	
Cali, Santa Helena	1.500	1.600	1.533	=		Tunja, Complejo de Servicios del Sur	1.273	1.591	1.369	+	
Chiquinquirá (Boyacá)	818	1.000	924	+							
Duitama (Boyacá)	1.591	1.818	1.667	++							
Florencia (Caquetá)	1.280	1.360	1.320	+							

**Cuadro 4.** Mercados mayoristas. Precios de venta de frutas frescas (continuación)  
2019 (20 al 26 de julio)

Productos y mercados	Pesos por kilogramo				Tendencia	Productos y mercados	Pesos por kilogramo				Tendencia
	Mínimo	Máximo	Medio				Mínimo	Máximo	Medio		
<b>Mango costeño</b>						<b>Manzana nacional (continuación)</b>					
Montería, Mercado del Sur	1.200	1.400	1.277		++	Sogamoso (Boyacá)	2.955	3.182	3.011		+
<b>Mango de azúcar</b>						Tunja, Complejo de Servicios del Sur	2.864	2.955	2.929		+
Barranquilla, Barranquillita	3.200	4.000	3.698		+	<b>Manzana roja importada</b>					
Bogotá, D.C., Corabastos	3.200	3.800	3.478		+	Arauca (Arauca)	4.900	5.250	5.050		+
Bucaramanga, Centroabastos	2.600	2.800	2.700		-	Armenia, Mercar	5.000	5.053	5.018		=
La Unión (Nariño)	1.800	2.000	1.900		++	Barranquilla, Barranquillita	5.158	5.526	5.316		=
Tunja, Complejo de Servicios del Sur	2.182	2.500	2.303		+	Bogotá, D.C., Corabastos	5.000	5.789	5.361		+
<b>Mango manzano</b>						Bucaramanga, Centroabastos	4.900	5.000	4.947		+
Armenia, Mercar	2.500	2.800	2.650		+	Buenaventura (Valle del Cauca)	5.000	5.263	5.219		+
Buenaventura (Valle del Cauca)	2.800	3.000	2.900		+	Cali, Cavasa	4.737	5.000	4.868		-
Pereira, La 41	2.800	3.000	2.900		=	Cali, Santa Helena	4.737	5.000	4.912		=
Pereira, Mercasa	2.600	2.800	2.717		+	Cartagena, Bazurto	5.263	5.579	5.433		=
Tunja, Complejo de Servicios del Sur	2.182	2.500	2.298		+	Cartago (Valle del Cauca)	5.000	5.263	5.132		=
<b>Mango Tommy</b>						Chiquinquirá (Boyacá)	5.526	5.789	5.702		+
Arauca (Arauca)	2.955	3.045	2.985		-	Cúcuta, Cenabastos	4.750	5.000	4.938		-
Armenia, Mercar	2.200	2.400	2.300		+	Duitama (Boyacá)	5.263	5.263	5.263		-
Barranquilla, Barranquillita	2.280	2.400	2.360		=	Florencia (Caquetá)	5.368	5.526	5.447		-
Bucaramanga, Centroabastos	3.200	4.000	3.700		+	Ibagué, Plaza La 21	5.263	5.526	5.307		+
Cali, Cavasa	4.400	4.800	4.658		+	Ipiales (Nariño), Ipiales somos todos	4.474	4.737	4.591		-
Cali, Santa Helena	3.600	4.000	3.933		-	La Unión (Nariño)	4.737	4.737	4.737		-
Cartago (Valle del Cauca)	3.000	3.917	3.458		+	Manizales, Centro Galerías	5.000	5.526	5.250		+
Chiquinquirá (Boyacá)	4.545	5.455	4.924		++	Medellín, Central Mayorista de Antioquia	5.000	5.526	5.276		+
Cúcuta, Cenabastos	2.400	2.800	2.592		+	Montería, Mercado del Sur	5.684	5.895	5.789		+
Ipiales (Nariño), Ipiales somos todos	3.600	3.800	3.778		+	Neiva, Surabastos	5.368	5.789	5.539		+
La Ceja (Antioquia)	3.800	4.600	4.183		+	Palmira (Valle del Cauca)	4.737	5.000	4.901		+
La Unión (Nariño)	3.200	3.400	3.300		+	Pamplona (Norte de Santander)	5.500	5.500	5.500		+
Manizales, Centro Galerías	4.000	4.500	4.167		-	Pasto, El Potrerillo	4.474	4.737	4.605		=
Medellín, Central Mayorista de Antioquia	4.000	5.000	4.404		+	Pereira, La 41	4.737	5.263	4.912		-
Medellín, Plaza Minorista "José María Villa"	4.000	4.500	4.219		+++	Pereira, Mercasa	4.211	5.263	4.803		-
Neiva, Surabastos	2.400	2.800	2.630		+	Popayán, Plaza de mercado del barrio Bolívar	4.737	5.000	4.803		+
Palmira (Valle del Cauca)	4.000	5.200	4.600		+	Rionegro (Antioquia)	5.684	6.316	5.942		+
Pasto, El Potrerillo	3.000	4.000	3.643		++	San Gil (Santander)	5.000	5.000	5.000		=
Pereira, La 41	2.600	3.000	2.775		-	Sincelejo, Nuevo Mercado	5.000	5.250	5.208		-
Pereira, Mercasa	2.500	2.800	2.700		+	Socorro (Santander)	5.000	5.000	5.000		=
Rionegro (Antioquia)	5.000	6.000	5.650		+++	Sogamoso (Boyacá)	5.526	5.789	5.645		+
Tuluá (Valle del Cauca)	3.720	4.800	4.180		+	Tunja, Complejo de Servicios del Sur	5.263	5.526	5.409		+
Tunja, Complejo de Servicios del Sur	2.727	3.182	2.949		-	Túquerres (Nariño)	4.737	5.000	4.934		-
Villavicencio, CAV	4.200	4.800	4.525		++	Valledupar, Mercado Nuevo	5.263	5.526	5.395		=
Yopal (Casanare)	3.000	3.120	3.060		+	Villavicencio, CAV	5.263	5.789	5.526		+
<b>Mango Yulima</b>						Yopal (Casanare)	5.263	5.263	5.263		-
Pereira, La 41	2.200	2.500	2.333		-	<b>Manzana royal gala importada</b>					
Pereira, Mercasa	2.200	2.500	2.367		+	Arauca (Arauca)	6.667	6.933	6.756		=
<b>Manzana nacional</b>						Armenia, Mercar	4.737	4.842	4.807		=
Bogotá, D.C., Corabastos	4.000	4.500	4.100		+	Bogotá, D.C., Corabastos	5.263	5.789	5.505		+
Medellín, Central Mayorista de Antioquia	3.500	3.500	3.500		=	Bucaramanga, Centroabastos	4.750	5.000	4.931		+
						Cali, Cavasa	4.737	5.000	4.907		+
						Cali, Santa Helena	4.737	5.000	4.895		-
						Cartago (Valle del Cauca)	5.105	5.263	5.184		=



# BOLETÍN SEMANAL PRECIOS MAYORISTAS

**Cuadro 4.** Mercados mayoristas. Precios de venta de frutas frescas (continuación)  
2019 (20 al 26 de julio)

Productos y mercados	Pesos por kilogramo				Tendencia	Productos y mercados	Pesos por kilogramo				Tendencia
	Mínimo	Máximo	Medio				Mínimo	Máximo	Medio		
<b>Maracuyá (continuación)</b>						<b>Mora de Castilla</b>					
Túquerres (Nariño)	1.833	2.167	1.956	-		Arauca (Arauca)	3.400	3.600	3.467	=	
Ubaté (Cundinamarca)	2.700	3.000	2.825	-		Armenia, Mercar	3.600	4.000	3.756	++	
Villavicencio, CAV	2.000	2.400	2.233	-		Barranquilla, Barranquillita	2.720	4.000	3.233	+	
Yopal (Casanare)	2.000	2.200	2.100	-		Barranquilla, Granabastos	2.560	3.600	3.130	-	
<b>Maracuyá antioqueño</b>						Bogotá, D.C., Corabastos	2.462	2.769	2.635	-	
Medellín, Central Mayorista de Antioquia	1.800	2.000	1.985	-		Bucaramanga, Centroabastos	2.000	2.400	2.263	-	
Montería, Mercado del Sur	1.800	2.400	2.150	+		Buenaventura (Valle del Cauca)	3.000	3.600	3.350	-	
Sincelejo, Nuevo Mercado	2.000	2.300	2.175	-		Cali, Cavasa	2.800	2.960	2.823	-	
<b>Maracuyá huilense</b>						Cali, Santa Helena	2.400	2.800	2.600	+	
Florencia (Caquetá)	1.840	2.080	1.960	-		Cartagena, Bazurto	2.400	2.960	2.740	-	
Neiva, Surabastos	2.000	2.400	2.215	-		Cartago (Valle del Cauca)	2.800	3.400	3.067	+	
<b>Maracuyá santandereano</b>						Chiquinquirá (Boyacá)	1.500	2.000	1.717	+	
Barranquilla, Barranquillita	3.200	3.200	3.200	-		Cúcuta, Cenabastos	1.667	2.000	1.899	-	
Cartagena, Bazurto	3.333	3.667	3.548	+		Duitama (Boyacá)	2.400	2.600	2.533	+	
Santa Marta (Magdalena)	3.000	3.333	3.200	-		Ibague, Plaza La 21	2.600	3.000	2.875	+	
Valledupar, Mercabastos	2.667	3.000	2.880	+		Ipiales (Nariño), Ipiales somos todos	2.125	2.625	2.313	+	
<b>Maracuyá valluno</b>						La Unión (Nariño)	1.600	2.000	1.800	=	
Barranquilla, Barranquillita	4.200	4.600	4.433	+		Manizales, Centro Galerías	3.000	4.000	3.500	+++	
Barranquilla, Granabastos	2.800	3.200	3.058	-		Marinilla (Antioquia)	1.800	2.300	2.008	+	
Cartagena, Bazurto	3.700	4.200	3.892	+		Medellín, Central Mayorista de Antioquia	2.400	2.800	2.647	+	
<b>Melón Cantalup</b>						Montería, Mercado del Sur	2.333	3.333	2.819	+	
Arauca (Arauca)	2.700	2.900	2.800	-		Neiva, Surabastos	2.000	2.400	2.103	-	
Armenia, Mercar	2.600	3.000	2.756	-		Palmira (Valle del Cauca)	2.560	2.800	2.710	+	
Barranquilla, Barranquillita	1.200	1.700	1.411	n.d.		Pamplona (Norte de Santander)	1.200	2.000	1.582	-	
Bogotá, D.C., Corabastos	1.700	2.800	2.221	-		Pasto, El Potrerillo	2.500	3.125	2.844	+	
Bucaramanga, Centroabastos	2.000	2.500	2.213	-		Pereira, La 41	2.500	3.000	2.883	+	
Cali, Cavasa	2.400	2.500	2.433	-		Pereira, Mercasa	2.500	3.000	2.789	++	
Cali, Santa Helena	2.600	2.800	2.767	-		Popayán, Plaza de mercado del barrio Bolívar	2.400	3.200	2.840	-	
Cartago (Valle del Cauca)	3.000	3.300	3.083	-		Rionegro (Antioquia)	3.000	3.500	3.250	+++	
Chiquinquirá (Boyacá)	2.500	2.727	2.689	=		San Gil (Santander)	2.200	2.500	2.378	++	
Cúcuta, Cenabastos	2.000	2.600	2.263	-		Santa Marta (Magdalena)	2.720	2.880	2.800	+	
Duitama (Boyacá)	2.045	2.182	2.091	-		Sincelejo, Nuevo Mercado	4.000	4.400	4.067	++	
Ibague, Plaza La 21	1.400	2.500	1.971	-		Socorro (Santander)	2.500	2.500	2.500	+	
Manizales, Centro Galerías	3.500	3.500	3.500	=		Sogamoso (Boyacá)	2.300	2.400	2.363	-	
Medellín, Central Mayorista de Antioquia	2.600	3.200	2.810	-		Tuluá (Valle del Cauca)	2.800	3.200	3.000	=	
Neiva, Surabastos	1.700	2.500	2.138	-		Tunja, Complejo de Servicios del Sur	1.900	2.400	2.264	+	
Palmira (Valle del Cauca)	2.200	3.000	2.625	-		Ubaté (Cundinamarca)	3.125	3.250	3.156	-	
Pamplona (Norte de Santander)	2.000	3.000	2.667	+		Valledupar, Mercabastos	3.200	4.000	3.600	+	
Pasto, El Potrerillo	2.500	3.000	2.683	-		Villavicencio, CAV	2.667	3.667	3.033	-	
Pereira, Mercasa	2.500	3.500	2.908	-		Yopal (Casanare)	3.250	3.375	3.313	+	
San Gil (Santander)	2.000	2.200	2.022	-		<b>Naranja común</b>					
Socorro (Santander)	2.000	2.000	2.000	=		Arauca (Arauca)	1.087	1.196	1.141	+	
Tunja, Complejo de Servicios del Sur	2.045	2.455	2.245	-		Barranquilla, Barranquillita	1.080	1.200	1.167	+	
Valledupar, Mercado Nuevo	1.000	1.200	1.078	-		Chiquinquirá (Boyacá)	467	500	483	+	
Villavicencio, CAV	2.000	3.500	2.804	-		Cúcuta, Cenabastos	833	1.000	910	+	
						Cúcuta, La Nueva Sexta	833	933	858	-	
						Montería, Mercado del Sur	640	680	650	-	
						Neiva, Surabastos	368	400	395	-	
						Pamplona (Norte de Santander)	600	700	616	-	

**Cuadro 4.** Mercados mayoristas. Precios de venta de frutas frescas (continuación)  
2019 (20 al 26 de julio)

Productos y mercados	Pesos por kilogramo				Tendencia	Productos y mercados	Pesos por kilogramo				Tendencia
	Mínimo	Máximo	Medio				Mínimo	Máximo	Medio		
<b>Naranja común (continuación)</b>						<b>Papaya hawaiana</b>					
San Gil (Santander)	700	800	724		+	Medellín, Central Mayorista de Antioquia	2.321	2.857	2.613		+
Santa Bárbara (Antioquia)	400	550	468		-	<b>Papaya Maradol</b>					
Socorro (Santander)	600	600	600		-	Arauca (Arauca)	2.000	2.200	2.133		=
Sonsón (Antioquia)	460	480	475		-	Armenia, Mercar	1.400	1.500	1.467		=
Tunja, Complejo de Servicios del Sur	600	667	644		-	Bogotá, D.C., Corabastos	2.222	2.500	2.416		+
Ubaté (Cundinamarca)	800	800	800		+	Bucaramanga, Centroabastos	1.400	1.600	1.500		=
<b>Naranja Sweet</b>						Buenaventura (Valle del Cauca)	2.000	2.400	2.217		+
Armenia, Mercar	760	800	787		-	Cali, Cavasa	2.000	2.300	2.200		+
Armenia, Refiro	600	700	647		-	Cali, Santa Helena	1.800	2.200	1.967		++
Bogotá, D.C., Corabastos	1.100	1.250	1.170		-	Cartagena, Bazurto	1.875	2.125	1.922		-
Cali, Cavasa	860	900	883		+	Cartago (Valle del Cauca)	1.900	2.400	2.133		+
Cali, Santa Helena	800	840	813		-	Chiquinquirá (Boyacá)	1.667	1.944	1.787		++
Cartago (Valle del Cauca)	800	920	880		-	Cúcuta, Cenabastos	1.400	1.700	1.558		-
Ibagué, Plaza La 21	800	900	888		-	Duitama (Boyacá)	2.056	2.222	2.139		+++
Neiva, Surabastos	800	1.050	915		-	Ibagué, Plaza La 21	1.800	1.900	1.813		+
Pasto, El Potrerillo	800	900	850		=	Ipiales (Nariño), Ipiales somos todos	2.500	2.600	2.542		-
Pereira, La 41	800	1.000	975		=	La Ceja (Antioquia)	2.700	2.900	2.788		+
Pereira, Mercasa	700	900	833		=	La Unión (Nariño)	2.000	2.000	2.000		=
Popayán, Plaza de mercado del barrio Bolívar	720	800	758		-	Manizales, Centro Galerías	2.200	2.300	2.250		++
Tuluá (Valle del Cauca)	900	1.000	963		-	Medellín, Central Mayorista de Antioquia	2.700	2.900	2.808		+
<b>Naranja Valencia</b>						Neiva, Surabastos	1.700	2.000	1.802		-
Barranquilla, Barranquillita	1.200	1.200	1.200		=	Palmira (Valle del Cauca)	2.000	2.200	2.025		+
Bogotá, D.C., Corabastos	1.100	1.250	1.170		-	Pamplona (Norte de Santander)	1.800	2.000	1.933		-
Bucaramanga, Centroabastos	720	800	760		+	Pasto, El Potrerillo	2.000	2.200	2.100		=
Bucaramanga, Mercados del centro	640	640	640		=	Pereira, La 41	2.200	2.500	2.350		+
Buenaventura (Valle del Cauca)	1.280	1.280	1.280		=	Pereira, Mercasa	2.000	2.400	2.206		+
Cartagena, Bazurto	900	950	913		+	Popayán, Plaza de mercado del barrio Bolívar	2.000	2.300	2.175		++
Cartago (Valle del Cauca)	660	720	700		-	Rionegro (Antioquia)	2.700	3.300	3.055		+
Duitama (Boyacá)	1.200	1.300	1.247		-	San Gil (Santander)	1.250	1.600	1.367		++
Florencia (Caquetá)	800	840	820		-	Socorro (Santander)	1.250	1.250	1.250		=
Ipiales (Nariño), Ipiales somos todos	875	950	913		-	Sogamoso (Boyacá)	1.667	1.944	1.875		++
La Ceja (Antioquia)	1.000	1.350	1.223		-	Tuluá (Valle del Cauca)	1.800	1.900	1.838		-
Manizales, Centro Galerías	600	800	683		=	Tunja, Complejo de Servicios del Sur	1.778	1.944	1.895		+++
Medellín, Central Mayorista de Antioquia	1.000	1.300	1.185		-	Ubaté (Cundinamarca)	2.056	2.111	2.083		++
Medellín, Plaza Minorista "José María Villa"	1.000	1.300	1.230		-	Valledupar, Mercado Nuevo	1.000	1.200	1.133		+
Montería, Mercado del Sur	800	960	875		-	Villavicencio, CAV	1.300	1.500	1.385		++
Pasto, El Potrerillo	800	900	850		=	<b>Papaya melona</b>					
Pereira, Mercasa	700	900	792		-	Bucaramanga, Centroabastos	1.200	1.400	1.300		=
Rionegro (Antioquia)	1.200	1.400	1.325		-	Medellín, Central Mayorista de Antioquia	1.500	1.700	1.593		+
Sincedejo, Nuevo Mercado	1.000	1.050	1.017		-	<b>Papaya redonda</b>					
Sogamoso (Boyacá)	1.340	1.400	1.388		+	Bucaramanga, Centroabastos	1.000	1.250	1.125		=
Tunja, Complejo de Servicios del Sur	900	960	922		-	Medellín, Central Mayorista de Antioquia	1.600	1.700	1.634		+
Túquerres (Nariño)	925	1.000	979		+	<b>Papaya tainung</b>					
Valledupar, Mercabastos	909	1.136	1.101		-	Barranquilla, Barranquillita	1.400	2.000	1.717		++
Valledupar, Mercado Nuevo	800	1.000	933		-	Bogotá, D.C., Corabastos	2.800	3.200	2.967		+
Villavicencio, CAV	800	900	819		+						
Yopal (Casánare)	840	900	870		-						

**Cuadro 4.** Mercados mayoristas. Precios de venta de frutas frescas (continuación)  
2019 (20 al 26 de julio)

Productos y mercados	Pesos por kilogramo				Tendencia	Productos y mercados	Pesos por kilogramo				Tendencia
	Mínimo	Máximo	Medio				Mínimo	Máximo	Medio		
<b>Papaya tainung (continuación)</b>						<b>Pera importada (continuación)</b>					
Cartagena, Bazurto	1.300	1.700	1.542		-	Cúcuta, Cenabastos	4.750	5.250	5.000		+
Florencia (Caquetá)	1.200	1.200	1.200		=	Duitama (Boyacá)	4.842	5.263	5.035		-
Medellín, Central Mayorista de Antioquia	1.600	2.000	1.698		+	Florencia (Caquetá)	5.158	5.263	5.211		-
Medellín, Plaza Minorista "José María Villa"	1.300	1.600	1.510		+	Ibagué, Plaza La 21	4.737	5.000	4.825		-
Montería, Mercado del Sur	1.000	1.400	1.183		+	Ipiales (Nariño), Ipiales somos todos	4.474	4.474	4.474		-
Santa Marta (Magdalena)	1.000	1.000	1.000		=	La Unión (Nariño)	4.737	4.737	4.737		=
Sincelejo, Nuevo Mercado	1.433	1.500	1.489		++	Manizales, Centro Galerías	4.750	5.250	4.969		-
Villavicencio, CAV	1.350	1.650	1.438		+	Medellín, Central Mayorista de Antioquia	4.474	4.737	4.618		+
						Montería, Mercado del Sur	5.263	6.000	5.583		+
<b>Patilla</b>						Neiva, Surabastos	5.167	5.833	5.528		-
Armenia, Mercar	1.000	1.100	1.033		++	Palmira (Valle del Cauca)	4.737	5.263	5.046		-
Barranquilla, Barranquillita	900	950	913		+	Pamplona (Norte de Santander)	5.500	6.000	5.750		-
Bogotá, D.C., Corabastos	1.000	1.200	1.104		+	Pasto, El Potrerillo	5.000	5.000	5.000		=
Bucaramanga, Centroabastos	1.000	1.200	1.125		+++	Pereira, La 41	4.400	5.000	4.633		-
Cali, Cavasa	1.000	1.100	1.067		=	Pereira, Mercasa	4.500	4.900	4.771		+
Cali, Santa Helena	900	1.000	950		=	Popayán, Plaza de mercado del barrio Bolívar	5.158	5.263	5.250		+
Cartagena, Bazurto	700	750	713		-	Rionegro (Antioquia)	4.737	5.000	4.947		-
Cartago (Valle del Cauca)	900	1.200	1.050		-	San Gil (Santander)	5.000	5.000	5.000		=
Cúcuta, Cenabastos	1.000	1.100	1.067		+	Sincelejo, Nuevo Mercado	4.750	4.800	4.767		+
Medellín, Central Mayorista de Antioquia	800	900	840		+	Socorro (Santander)	5.000	5.000	5.000		=
Medellín, Plaza Minorista "José María Villa"	900	1.000	950		+	Sogamoso (Boyacá)	4.737	5.105	4.928		+
Montería, Mercado del Sur	650	700	692		+	Tuluá (Valle del Cauca)	5.211	5.368	5.303		-
Palmira (Valle del Cauca)	1.100	1.200	1.150		+	Tunja, Complejo de Servicios del Sur	5.263	5.526	5.439		+
Pasto, El Potrerillo	1.000	1.200	1.100		-	Valledupar, Mercado Nuevo	4.500	5.250	4.875		=
Pereira, La 41	1.100	1.200	1.125		+	Villavicencio, CAV	5.000	5.500	5.219		+
Popayán, Plaza de mercado del barrio Bolívar	1.100	1.100	1.100		-	Yopal (Casanare)	5.000	5.000	5.000		-
Rionegro (Antioquia)	900	1.100	1.005		-						
San Gil (Santander)	1.000	1.000	1.000		+	<b>Pera nacional</b>					
Santa Marta (Magdalena)	1.100	1.300	1.157		-	Bogotá, D.C., Corabastos	1.739	2.174	1.867		++
Socorro (Santander)	1.000	1.000	1.000		=	Bucaramanga, Centroabastos	1.400	2.000	1.805		+++
Tuluá (Valle del Cauca)	1.200	1.300	1.233		=	Chiquinquirá (Boyacá)	1.522	1.957	1.710		++
Valledupar, Mercado Nuevo	750	950	883		++	Medellín, Central Mayorista de Antioquia	1.750	1.875	1.809		+
Villavicencio, CAV	1.000	1.000	1.000		=	San Gil (Santander)	1.600	1.600	1.600		-
						Socorro (Santander)	1.600	1.600	1.600		=
						Sogamoso (Boyacá)	1.739	1.739	1.739		+
						Tunja, Complejo de Servicios del Sur	1.304	1.739	1.535		+++
<b>Patilla baby</b>						<b>Piña gold</b>					
Bogotá, D.C., Corabastos	2.300	2.500	2.457		+	Armenia, Mercar	1.000	1.200	1.078		+
Bucaramanga, Centroabastos	2.500	2.625	2.578		-	Bogotá, D.C., Corabastos	1.636	2.000	1.795		++
Medellín, Central Mayorista de Antioquia	2.400	3.000	2.643		-	Bucaramanga, Centroabastos	1.200	1.600	1.438		++
						Buenaventura (Valle del Cauca)	1.500	1.600	1.533		=
<b>Pera importada</b>						Cali, Cavasa	1.200	1.400	1.344		+
Armenia, Mercar	4.250	4.500	4.333		=	Cali, Santa Helena	1.000	1.200	1.067		+
Bogotá, D.C., Corabastos	4.500	5.000	4.692		+	Cartagena, Bazurto	2.200	2.500	2.378		-
Bucaramanga, Centroabastos	4.500	4.750	4.569		-	Cartago (Valle del Cauca)	1.400	1.700	1.583		+
Buenaventura (Valle del Cauca)	5.000	5.263	5.219		+	Chiquinquirá (Boyacá)	1.636	2.000	1.818		+
Cali, Cavasa	5.000	5.263	5.208		-	Cúcuta, Cenabastos	1.400	1.600	1.504		-
Cali, Santa Helena	4.737	4.842	4.789		-	Duitama (Boyacá)	1.500	1.700	1.575		+
Cartagena, Bazurto	5.105	5.368	5.199		-	Ibagué, Plaza La 21	1.500	1.700	1.613		++
Cartago (Valle del Cauca)	5.000	5.263	5.171		-						
Chiquinquirá (Boyacá)	5.263	5.789	5.395		-						

**Cuadro 4.** Mercados mayoristas. Precios de venta de frutas frescas (continuación)  
2019 (20 al 26 de julio)

Productos y mercados	Pesos por kilogramo				Tendencia	Productos y mercados	Pesos por kilogramo				Tendencia
	Mínimo	Máximo	Medio				Mínimo	Máximo	Medio		
<b>Piña gold (continuación)</b>						<b>Pitahaya</b>					
Ipiales (Nariño), Ipiales somos todos	1.583	1.667	1.611		+	Arauca (Arauca)	6.400	6.500	6.467		=
La Unión (Nariño)	1.500	2.000	1.750		-	Bogotá, D.C., Corabastos	4.000	4.500	4.179		-
Manizales, Centro Galerías	1.300	1.500	1.383		+	Bucaramanga, Centroabastos	3.500	5.000	4.125		-
Medellín, Central Mayorista de Antioquia	1.400	1.700	1.600		++	Cúcuta, Cenabastos	4.000	5.000	4.167		-
Medellín, Plaza Minorista "José María Villa"	1.200	1.300	1.234		+++	Ibagué, Plaza La 21	3.000	3.000	3.000		-
Montería, Mercado del Sur	1.200	1.400	1.267		+	Medellín, Central Mayorista de Antioquia	4.000	4.500	4.325		+
Neiva, Surabastos	1.500	1.600	1.550		+	Neiva, Surabastos	3.500	4.500	4.071		-
Palmira (Valle del Cauca)	1.200	1.300	1.250		+	Sogamoso (Boyacá)	4.000	5.000	4.500		+
Pasto, El Potrerillo	1.000	1.200	1.117		+	Tunja, Complejo de Servicios del Sur	4.000	4.500	4.233		+
Pereira, La 41	1.600	1.800	1.733		+	Villavicencio, CAV	4.000	6.000	5.333		-
Pereira, Mercasa	1.200	1.600	1.433		+						
Rionegro (Antioquia)	1.600	2.000	1.870		++	<b>Tangelo</b>					
Santa Marta (Magdalena)	1.800	1.800	1.800		=	Bogotá, D.C., Corabastos	1.800	2.400	2.046		+
Sogamoso (Boyacá)	1.300	1.500	1.375		-	Bucaramanga, Centroabastos	1.400	1.600	1.550		+
Tuluá (Valle del Cauca)	1.200	1.400	1.300		=	Cartago (Valle del Cauca)	1.600	1.800	1.767		-
Tunja, Complejo de Servicios del Sur	1.400	1.600	1.489		+	Manizales, Centro Galerías	1.500	1.600	1.550		+
Ubaté (Cundinamarca)	2.000	2.000	2.000		+	Medellín, Central Mayorista de Antioquia	2.400	2.600	2.475		-
						Pereira, Mercasa	1.500	1.800	1.575		-
<b>Piña manzana</b>						Rionegro (Antioquia)	2.000	2.500	2.310		-
Cali, Santa Helena	900	900	900		+	Tunja, Complejo de Servicios del Sur	1.520	1.800	1.618		+
La Ceja (Antioquia)	1.750	1.800	1.775		=	Ubaté (Cundinamarca)	1.950	2.000	1.975		=
Manizales, Centro Galerías	1.200	1.200	1.200		=	Villavicencio, CAV	1.800	2.000	1.927		+++
Medellín, Central Mayorista de Antioquia	1.400	1.500	1.444		+						
Popayán, Plaza de mercado del barrio Bolívar	1.100	1.100	1.100		+	<b>Tomate de árbol</b>					
						Arauca (Arauca)	3.182	3.182	3.182		+
<b>Piña perolera</b>						Armenia, Mercar	2.320	2.800	2.604		-
Barranquilla, Barranquillita	1.520	1.680	1.600		=	Barranquilla, Barranquillita	2.000	2.500	2.283		-
Barranquilla, Granabastos	1.360	1.440	1.396		-	Barranquilla, Granabastos	2.200	2.500	2.342		-
Bogotá, D.C., Corabastos	1.188	1.406	1.315		+++	Bogotá, D.C., Corabastos	2.000	2.400	2.272		-
Bucaramanga, Centroabastos	867	1.167	1.037		++	Bucaramanga, Centroabastos	2.080	2.400	2.215		-
Cartagena, Bazurto	1.480	1.720	1.587		=	Buenaventura (Valle del Cauca)	2.700	3.000	2.883		-
Chiquinquirá (Boyacá)	1.067	1.200	1.150		+	Cali, Cavasa	1.800	2.200	1.985		-
Cúcuta, Cenabastos	1.167	1.400	1.289		++	Cali, Santa Helena	2.000	2.100	2.033		-
Cúcuta, La Nueva Sexta	1.125	1.200	1.181		++	Cartagena, Bazurto	2.700	3.000	2.833		-
Duitama (Boyacá)	1.167	1.267	1.200		+	Cartago (Valle del Cauca)	2.600	2.800	2.683		+
Florencia (Caquetá)	1.607	1.607	1.607		n.d.	Chiquinquirá (Boyacá)	1.957	2.391	2.174		-
Medellín, Central Mayorista de Antioquia	1.500	1.600	1.515		+	Cúcuta, Cenabastos	2.600	2.800	2.775		-
Montería, Mercado del Sur	880	1.000	943		-	Duitama (Boyacá)	2.435	2.609	2.565		-
Neiva, Surabastos	1.429	1.786	1.569		+	El Santuario (Antioquia)	1.500	1.800	1.633		-
Pamplona (Norte de Santander)	1.333	1.500	1.361		-	Florencia (Caquetá)	2.400	2.400	2.400		-
San Gil (Santander)	1.167	1.167	1.167		++	Ibagué, Plaza La 21	2.160	2.400	2.320		-
Santa Marta (Magdalena)	1.520	1.600	1.560		=	Ipiales (Nariño), Ipiales somos todos	1.167	1.433	1.300		-
Sincelejo, Nuevo Mercado	1.200	1.200	1.200		=	La Ceja (Antioquia)	1.500	1.800	1.659		-
Socorro (Santander)	1.167	1.233	1.200		++	La Unión (Antioquia)	1.400	1.500	1.475		-
Sogamoso (Boyacá)	1.167	1.267	1.179		+	La Unión (Nariño)	1.400	1.500	1.475		-
Tunja, Complejo de Servicios del Sur	1.167	1.333	1.267		+	Manizales, Centro Galerías	2.000	2.400	2.225		-
Valledupar, Mercabastos	1.600	1.600	1.600		++	Marinilla (Antioquia)	1.600	1.700	1.625		-
						Medellín, Central Mayorista de Antioquia	1.600	2.300	1.928		-
						Medellín, Plaza Minorista "José María Villa"	2.000	2.300	2.195		-



# BOLETÍN SEMANAL PRECIOS MAYORISTAS

**Cuadro 4.** Mercados mayoristas. Precios de venta de frutas frescas (continuación)  
2019 (20 al 26 de julio)

Productos y mercados	Pesos por kilogramo				Tendencia	Productos y mercados	Pesos por kilogramo				Tendencia
	Mínimo	Máximo	Medio				Mínimo	Máximo	Medio		
<b>Tomate de árbol (continuación)</b>						<b>Uva Isabela (continuación)</b>					
Montería, Mercado del Sur	2.200	2.400	2.347		+	Bogotá, D.C., Corabastos	2.720	3.200	2.941		+
Neiva, Surabastos	2.200	2.400	2.325		-	Bucaramanga, Centroabastos	2.560	2.720	2.580		+
Palmira (Valle del Cauca)	2.600	2.800	2.713		-	Cali, Cavasa	2.560	2.800	2.748		+
Pamplona (Norte de Santander)	2.292	2.500	2.477		-	Cali, Santa Helena	2.000	2.240	2.120		+
Pasto, El Potrerillo	1.400	1.600	1.500		=	Chiquinquirá (Boyacá)	2.800	3.400	3.067		+
Peñol (Antioquia)	1.600	1.700	1.617		-	Cúcuta, Cenabastos	3.000	3.400	3.233		-
Pereira, La 41	2.200	2.300	2.250		-	Duitama (Boyacá)	2.400	2.560	2.453		++
Pereira, Mercasa	2.000	2.500	2.179		-	Ibagué, Plaza La 21	2.240	2.800	2.467		-
Popayán, Plaza de mercado del barrio Bolívar	1.408	1.760	1.572		-	Ipiales (Nariño), Ipiales somos todos	2.560	2.800	2.760		++
Rionegro (Antioquia)	1.500	1.900	1.705		-	La Unión (Nariño)	2.800	2.800	2.800		-
San Gil (Santander)	2.400	2.600	2.533		=	Medellín, Central Mayorista de Antioquia	3.000	3.400	3.240		-
San Vicente (Antioquia)	1.500	1.600	1.550		-	Neiva, Surabastos	2.400	2.600	2.500		=
Santa Marta (Magdalena)	2.600	2.600	2.600		-	Palmira (Valle del Cauca)	1.920	2.240	2.090		+
Sincelejo, Nuevo Mercado	2.160	2.400	2.290		-	Pamplona (Norte de Santander)	3.000	4.000	3.500		=
Socorro (Santander)	2.400	2.400	2.400		=	Pasto, El Potrerillo	2.800	3.200	3.031		++
Sogamoso (Boyacá)	2.609	2.826	2.745		+	Popayán, Plaza de mercado del barrio Bolívar	2.720	2.800	2.790		++
Sonsón (Antioquia)	1.600	1.800	1.725		-	Rionegro (Antioquia)	3.200	3.600	3.480		+
Tuluá (Valle del Cauca)	2.200	2.800	2.488		-	San Gil (Santander)	3.040	3.200	3.147		=
Tunja, Complejo de Servicios del Sur	2.609	2.826	2.687		+	Sincelejo, Nuevo Mercado	3.167	3.750	3.412		+
Túquerres (Nariño)	1.167	1.400	1.278		-	Socorro (Santander)	3.200	3.200	3.200		=
Valledupar, Mercabastos	2.320	2.800	2.540		-	Sogamoso (Boyacá)	2.640	2.800	2.700		-
Villavicencio, CAV	2.600	2.800	2.728		-	Tuluá (Valle del Cauca)	2.400	2.560	2.520		+
Yopal (Casanare)	2.560	2.720	2.640		-	Tunja, Complejo de Servicios del Sur	2.800	2.960	2.862		+
<b>Uchuva con cáscara</b>						Túquerres (Nariño)	2.560	2.800	2.680		-
Bucaramanga, Centroabastos	2.000	2.600	2.150		-	Ubaté (Cundinamarca)	3.400	3.400	3.400		=
Cúcuta, Cenabastos	2.000	2.500	2.208		+	Villavicencio, CAV	3.440	3.600	3.527		+
Ibagué, Plaza La 21	1.440	1.760	1.580		+	Yopal (Casanare)	3.200	3.360	3.280		+
Medellín, Central Mayorista de Antioquia	3.000	3.500	3.111		+	<b>Uva red globe nacional</b>					
Pamplona (Norte de Santander)	1.200	1.500	1.350		n.d.	Armenia, Mercar	5.200	5.600	5.413		++
San Gil (Santander)	1.800	2.000	1.933		-	Bogotá, D.C., Corabastos	4.545	6.111	5.210		-
Socorro (Santander)	2.500	2.500	2.500		-	Bucaramanga, Centroabastos	5.556	6.222	6.083		+
<b>Uva importada</b>						Cali, Cavasa	5.556	6.111	5.833		+
Arauca (Arauca)	10.000	10.250	10.083		=	Cali, Santa Helena	4.267	4.533	4.311		+
Bogotá, D.C., Corabastos	10.000	11.250	10.447		+	Cartago (Valle del Cauca)	5.500	6.000	5.833		+
Bucaramanga, Centroabastos	9.750	10.625	10.211		+	Ibagué, Plaza La 21	4.400	5.600	4.907		-
Cali, Santa Helena	7.647	8.235	7.804		+	Manizales, Centro Galerías	4.560	4.800	4.730		+
Cartagena, Bazurto	7.444	7.778	7.580		-	Medellín, Central Mayorista de Antioquia	5.333	5.778	5.567		-
Cúcuta, Cenabastos	10.625	10.625	10.625		=	Montería, Mercado del Sur	5.222	6.111	5.731		+
Medellín, Central Mayorista de Antioquia	10.625	11.250	10.922		+	Pasto, El Potrerillo	4.400	4.800	4.516		+
San Gil (Santander)	10.000	11.250	10.278		+	Pereira, Mercasa	5.000	5.000	5.000		=
Socorro (Santander)	10.000	11.250	10.729		-	Popayán, Plaza de mercado del barrio Bolívar	4.684	4.842	4.757		-
Tunja, Complejo de Servicios del Sur	10.000	10.750	10.472		+	Rionegro (Antioquia)	5.778	6.333	6.072		+
Valledupar, Mercado Nuevo	10.625	11.250	10.938		+++	San Gil (Santander)	5.000	5.000	5.000		=
Villavicencio, CAV	10.625	11.250	10.740		+	Socorro (Santander)	5.455	5.455	5.455		+
<b>Uva Isabela</b>						Tuluá (Valle del Cauca)	5.000	5.500	5.313		+
Arauca (Arauca)	2.800	3.040	2.933		=	Villavicencio, CAV	5.273	6.250	5.771		+
Armenia, Mercar	2.907	2.996	2.937		=						

**Cuadro 4.** Mercados mayoristas. Precios de venta de frutas frescas (conclusión)  
2019 (20 al 26 de julio)

Productos y mercados	Pesos por kilogramo			Tendencia
	Mínimo	Máximo	Medio	
<b>Uva roja</b>				
Duitama (Boyacá)	3.040	3.200	3.093	+
Florencia (Caquetá)	5.360	5.360	5.360	-
Ipiales (Nariño), Ipiales somos todos	4.222	4.444	4.389	+
La Unión (Nariño)	3.600	4.000	3.800	++
Neiva, Surabastos	5.000	6.000	5.683	-
Pereira, Mercasa	7.778	8.444	8.231	-
Sincelejo, Nuevo Mercado	5.200	5.200	5.200	=
Sogamoso (Boyacá)	3.200	3.840	3.520	+
Túquerres (Nariño)	4.222	4.444	4.407	-
<b>Uva verde</b>				
Bogotá, D.C., Corabastos	5.556	6.111	6.014	+
Bucaramanga, Centroabastos	6.111	6.222	6.167	=
Cartago (Valle del Cauca)	4.800	5.600	5.140	+

Productos y mercados	Pesos por kilogramo			Tendencia
	Mínimo	Máximo	Medio	
<b>Uva verde (continuación)</b>				
Cúcuta, Cenabastos	6.111	6.667	6.546	-
Florencia (Caquetá)	5.360	5.360	5.360	-
Medellín, Central Mayorista de Antioquia	5.333	6.111	5.582	++
Neiva, Surabastos	6.500	7.000	6.875	+
San Gil (Santander)	5.455	5.909	5.606	-
Socorro (Santander)	5.000	5.455	5.303	+
Sogamoso (Boyacá)	3.455	4.091	3.693	+
Tunja, Complejo de Servicios del Sur	4.545	5.000	4.828	+
<b>Zapote</b>				
Medellín, Central Mayorista de Antioquia	2.200	3.000	2.596	-
Medellín, Plaza Minorista "José María Villa"	2.000	2.000	2.000	-
Valledupar, Mercado Nuevo	3.500	4.000	3.667	+

**TENDENCIAS**

---	-	+	+++
Variación mayor al -20 %	Variación entre 0 % y -10 %	Variación entre 0 % y 10 %	Variación mayor al 20 %
--	=	++	n. d.
Variación entre -10 % y -20 %	Variación igual a 0 %	Variación entre 10 % y 20 %	No determinado

# TUBÉRCULOS, RAÍCES Y PLÁTANOS

## Cayeron cotizaciones de papas negras

Esta semana se redujo el precio mayorista de la papa capira en veintiún de los veintisiete mercados donde se negoció. El anterior comportamiento obedeció a que se redujeron las labores de recolección en los municipios de Sonsón, El Carmen de Viboral, Guarne, La Unión y Marinilla (Antioquia), la Sabana de Bogotá y el sur de Nariño. En el mercado de Mercasa, en Pereira, por ejemplo, el descenso fue del 18,44%, ofreciéndose el kilo a \$920.

De la misma forma, bajaron las cotizaciones de las papas única, parda pastusa, suprema y rubí y el plátano hartón verde. En el caso de la papa única, las lluvias en Chitagá (Norte de Santander) y Cerrito (Santander) retrasaron la recolección y ocasionaron una reducción en la oferta de esta variedad de papa y un alza en el precio. El anterior comportamiento se observó en veintidós de los veintisiete mercados donde se vendió.

También se redujo el precio mayorista de la papa parda pastusa en diecinueve de los veinticinco mercados donde se comercializó a lo largo de la semana. Los comerciantes afirmaron que este comportamiento obedeció a un aumento de la producción y la oferta del producto oriunda de Tunja, Sogamoso (Boyacá), Túquerres, Guachucal, Ipiales (Nariño) y Chitagá (Norte de Santander). En Armenia, por ejemplo, el kilo se vendió a \$860, 18,17% menos.

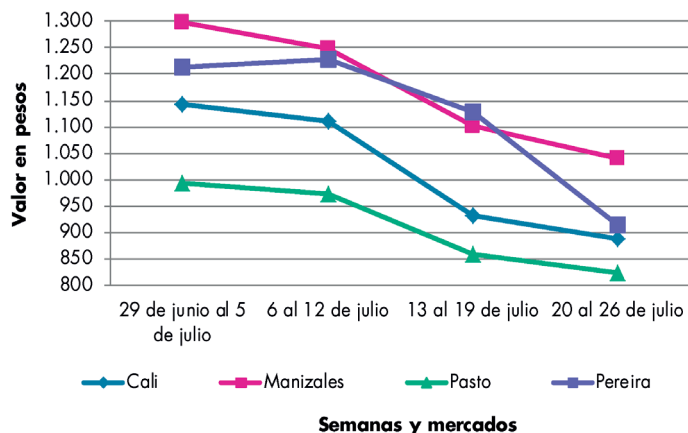
Así mismo, cayeron las cotizaciones del plátano hartón verde porque se incrementó la oferta que ingresa

de los municipios de Andes, Montebello, Jardín, Abejorral (Antioquia), Tame, Fortul, Arauca, Saravena (Arauca), Caicedonia (Valle del Cauca), Montenegro, Calarcá, Quimbaya, Córdoba, Génova (Quindío), Los Córdoba (Córdoba), Riosucio, Palestina (Caldas) y Quinchía (Risaralda). El anterior comportamiento se registró en veintiún de los treinta y ocho mercados donde se ofreció esta semana.

En contraste, subieron los precios del ñame diamante y el ulluco. En el caso del ñame diamante, el alza se debió a la reducción de la oferta ante el momento de baja producción por el que están pasando los cultivos en Lórica, Tierralta y Moñitos, (Córdoba). El anterior comportamiento se registró en los cuatro mercados donde se vendió esta semana. En Sincelejo, por ejemplo, el aumento fue del 20,33% y el kilo se transó a \$3.450.

Finalmente, aumentó la cotización mayorista del ulluco pues disminuyó la recolección en Ipiales, Potosí (Nariño), Totoró y Puracé (Cauca), donde están finalizando las cosechas. El ascenso se presentó en cinco de los siete mercados en los que se vendió. En Pasto y Popayán, el kilo se negoció a \$1.438 y a \$2.271, respectivamente, 29,49%, en promedio, más que la semana inmediatamente anterior.

**Gráfico 5.** Comportamiento de los precios de la papa capira 2019 (29 de junio al 26 de julio)



Fuente: DANE, Sipsa.

**Cuadro 5.** Mercados mayoristas. Precios de venta de tubérculos, raíces y plátanos 2019 (20 al 26 de julio)

Productos y mercados	Pesos por kilogramo				Tendencia	Productos y mercados	Pesos por kilogramo				Tendencia
	Mínimo	Máximo	Medio				Mínimo	Máximo	Medio		
<b>Arracacha amarilla</b>						<b>Papa Betina</b>					
Arauca (Arauca)	2.160	2.220	2.193	=		Buenaventura (Valle del Cauca)	800	860	820	-	
Bogotá, D.C., Corabastos	1.500	1.667	1.596	-		Cali, Cavasa	700	760	728	-	
Bucaramanga, Centroabastos	1.600	1.760	1.680	+		Ipiales (Nariño), Centro de acopio	600	650	618	-	
Buenaventura (Valle del Cauca)	1.840	2.400	2.107	-		Ipiales (Nariño), Ipiales somos todos	600	600	600	+	
Cali, Cavasa	1.250	1.500	1.361	-		Neiva, Surabastos	740	840	778	-	
Cali, Santa Helena	1.167	1.333	1.264	-		Tunja, Complejo de Servicios del Sur	640	720	684	-	
Chiquinquirá (Boyacá)	1.500	1.833	1.694	+		<b>Papa capira</b>					
Cúcuta, Cenabastos	1.800	2.200	2.017	+		Buenaventura (Valle del Cauca)	900	960	910	-	
Duitama (Boyacá)	1.667	1.833	1.778	-		Cali, Cavasa	860	900	888	-	
Florencia (Caquetá)	1.280	1.360	1.320	-		Cali, Santa Helena	900	960	920	-	
Ibagué, Plaza La 21	1.120	1.360	1.267	-		Cartago (Valle del Cauca)	1.100	1.200	1.160	-	
Neiva, Surabastos	1.440	1.920	1.696	+		El Carmen de Viboral (Antioquia)	1.250	1.350	1.295	-	
Palmira (Valle del Cauca)	1.417	1.500	1.448	+		El Santuario (Antioquia)	1.200	1.400	1.279	-	
Pamplona (Norte de Santander)	1.600	2.000	1.722	++		Ipiales (Nariño), Centro de acopio	700	800	750	+	
Popayán, Plaza de mercado del barrio Bolívar	2.320	2.400	2.380	+		Ipiales (Nariño), Ipiales somos todos	700	800	733	+	
San Gil (Santander)	1.600	1.920	1.778	++		La Ceja (Antioquia)	1.300	1.700	1.458	+	
Sogamoso (Boyacá)	1.583	1.667	1.656	-		La Unión (Antioquia)	1.200	1.400	1.328	+	
Tunja, Complejo de Servicios del Sur	1.583	1.667	1.623	+		Manizales, Centro Galerías	900	1.100	1.040	-	
Valledupar, Mercabastos	2.400	2.400	2.400	+		Marinilla (Antioquia)	1.200	1.400	1.300	-	
Villavicencio, CAV	1.800	2.400	2.050	-		Medellín, Central Mayorista de Antioquia	1.250	1.400	1.345	-	
Yopal (Casanare)	1.667	1.767	1.717	+		Medellín, Plaza Minorista "José María Villa"	1.200	1.400	1.308	-	
<b>Arracacha blanca</b>						Montería, Mercado del Sur	1.560	1.660	1.613	-	
Armenia, Mercar	1.367	1.500	1.428	++		Palmira (Valle del Cauca)	840	1.040	948	-	
Cartago (Valle del Cauca)	1.583	1.667	1.629	+		Pasto, El Potrerillo	800	900	825	-	
Ipiales (Nariño), Ipiales somos todos	700	1.000	883	+++		Peñol (Antioquia)	1.200	1.400	1.342	-	
Manizales, Centro Galerías	1.452	1.613	1.505	=		Pereira, La 41	860	920	885	-	
Medellín, Central Mayorista de Antioquia	1.500	2.000	1.719	++		Pereira, Mercasa	900	960	920	-	
Medellín, Plaza Minorista "José María Villa"	2.500	2.800	2.619	++		Popayán, Plaza de mercado del barrio Bolívar	880	920	903	-	
Pasto, El Potrerillo	800	900	833	=		Rionegro (Antioquia)	1.300	1.400	1.348	-	
Pereira, La 41	1.333	1.333	1.333	-		San Vicente (Antioquia)	1.200	1.250	1.230	-	
Pereira, Mercasa	1.583	1.833	1.667	=		Santa Bárbara (Antioquia)	1.500	1.650	1.573	-	
San Vicente (Antioquia)	1.222	1.222	1.222	=		Sonsón (Antioquia)	1.400	1.550	1.475	+	
Tuluá (Valle del Cauca)	1.167	1.250	1.222	-		Tuluá (Valle del Cauca)	1.000	1.100	1.075	-	
<b>Ñame criollo</b>						Túquerres (Nariño)	700	700	700	=	
Cartagena, Bazurto	3.140	3.400	3.248	-		<b>Papa criolla limpia</b>					
<b>Ñame diamante</b>						Arauca (Arauca)	2.188	2.813	2.497	+	
Cartagena, Bazurto	3.200	3.400	3.303	+		Armenia, Mercar	2.000	2.167	2.083	-	
Montería, Mercado del Sur	3.100	3.400	3.262	+		Barranquilla, Granabastos	2.500	2.800	2.638	+	
Sincelejo, Nuevo Mercado	3.200	3.600	3.450	+++		Bogotá, D.C., Corabastos	2.444	3.556	3.029	-	
Valledupar, Mercabastos	3.600	3.800	3.675	n.d.		Bucaramanga, Centroabastos	2.000	2.200	2.100	+	
<b>Ñame espino</b>						Buenaventura (Valle del Cauca)	2.160	2.400	2.307	-	
Barranquilla, Barranquillita	3.900	4.000	3.971	-		Cali, Cavasa	1.200	2.000	1.556	+	
Cartagena, Bazurto	4.000	4.600	4.353	-		Cali, Santa Helena	1.200	1.400	1.267	-	
Sincelejo, Nuevo Mercado	4.000	4.400	4.333	-		Cartagena, Bazurto	2.500	3.320	2.803	-	
						Cartago (Valle del Cauca)	2.000	2.500	2.275	-	
						Cúcuta, Cenabastos	1.800	2.400	2.021	++	

**Cuadro 5.** Mercados mayoristas. Precios de venta de tubérculos, raíces y plátanos (continuación)  
2019 (20 al 26 de julio)

Productos y mercados	Pesos por kilogramo				Tendencia	Productos y mercados	Pesos por kilogramo				Tendencia
	Mínimo	Máximo	Medio				Mínimo	Máximo	Medio		
<b>Papa criolla limpia (continuación)</b>						<b>Papa Morasurco</b>					
Duitama (Boyacá)	2.000	2.200	2.150	+		Ipiales (Nariño), Centro de acopio	500	600	550	+	
El Carmen de Viboral (Antioquia)	2.750	2.900	2.825	-		La Unión (Nariño)	840	920	890	-	
El Santuario (Antioquia)	2.800	3.000	2.900	=		Pasto, El Potrerillo	800	920	869	+	
Florencia (Cauquetá)	1.800	1.860	1.830	-		<b>Papa nevada</b>					
Ibagué, Plaza La 21	1.600	2.800	2.248	-		Cartago (Valle del Cauca)	2.625	2.688	2.656	++	
Ipiales (Nariño), Ipiales somos todos	1.100	1.400	1.233	+++		El Carmen de Viboral (Antioquia)	2.400	2.500	2.463	-	
La Ceja (Antioquia)	2.800	3.100	2.925	+		El Santuario (Antioquia)	2.200	2.500	2.388	-	
La Unión (Antioquia)	2.600	2.800	2.697	-		Marinilla (Antioquia)	2.400	2.500	2.450	=	
La Unión (Nariño)	800	800	800	-		Medellín, Central Mayorista de Antioquia	2.300	2.800	2.543	+	
Manizales, Centro Galerías	2.292	2.917	2.604	=		Peñol (Antioquia)	2.300	2.600	2.417	+	
Marinilla (Antioquia)	2.400	2.800	2.563	-		Pereira, Mercasa	3.000	3.333	3.121	+	
Medellín, Central Mayorista de Antioquia	2.800	3.000	2.878	-		Rionegro (Antioquia)	2.500	2.800	2.658	++	
Medellín, Plaza Minorista "José María Villa"	2.600	3.500	3.018	+		San Vicente (Antioquia)	2.500	2.800	2.650	=	
Montería, Mercado del Sur	3.800	4.500	4.108	-		<b>Papa parda pastusa</b>					
Neiva, Surabastos	1.700	2.800	2.363	-		Arauca (Arauca)	1.080	1.100	1.087	-	
Pamplona (Norte de Santander)	1.500	2.000	1.789	+++		Armenia, Mercar	820	920	860	-	
Pereira, La 41	2.400	2.800	2.600	-		Bogotá, D.C., Corabastos	1.200	1.400	1.265	-	
Pereira, Mercasa	2.200	2.600	2.417	-		Bucaramanga, Centroabastos	1.000	1.200	1.123	+	
Rionegro (Antioquia)	2.700	3.200	2.970	-		Bucaramanga, Mercados del centro	1.100	1.200	1.133	-	
San Gil (Santander)	2.000	2.000	2.000	+		Cali, Cavasa	800	860	849	-	
San Vicente (Antioquia)	2.700	3.000	2.850	+		Cartago (Valle del Cauca)	880	1.000	940	-	
Santa Bárbara (Antioquia)	3.300	3.500	3.413	-		Chiquinquirá (Boyacá)	840	1.000	907	-	
Santa Marta (Magdalena)	2.700	3.200	2.990	+		Cúcuta, Cenabastos	900	1.300	1.150	+	
Sincelejo, Nuevo Mercado	3.500	3.700	3.550	+		Florencia (Cauquetá)	960	960	960	-	
Socorro (Santander)	1.800	2.000	1.933	-		Ipiales (Nariño), Centro de acopio	700	800	744	+	
Sogamoso (Boyacá)	2.200	2.600	2.400	+		La Unión (Nariño)	840	920	875	-	
Sonsón (Antioquia)	2.600	2.700	2.663	-		Manizales, Centro Galerías	940	1.080	997	-	
Tunja, Complejo de Servicios del Sur	2.000	2.200	2.106	+		Pamplona (Norte de Santander)	1.000	1.100	1.076	-	
Túquerres (Nariño)	760	900	833	++		Pasto, El Potrerillo	840	900	870	-	
Valledupar, Mercabastos	2.600	3.200	2.833	++		Pereira, La 41	760	840	803	-	
Valledupar, Mercado Nuevo	2.600	3.200	2.833	++		Pereira, Mercasa	760	800	790	-	
Villavicencio, CAV	1.600	2.400	2.000	-		Popayán, Plaza de mercado del barrio Bolívar	1.160	1.240	1.205	++	
Yopal (Casanare)	2.500	2.625	2.563	-		San Gil (Santander)	1.000	1.100	1.011	-	
<b>Papa criolla sucia</b>						Socorro (Santander)	900	1.000	957	-	
Barranquilla, Barranquillita	2.440	3.000	2.729	+		Sogamoso (Boyacá)	960	1.000	985	-	
Bogotá, D.C., Corabastos	1.800	2.800	2.358	-		Tunja, Complejo de Servicios del Sur	900	1.000	939	-	
Cali, Cavasa	1.000	1.640	1.309	+		Túquerres (Nariño)	760	800	790	n.d.	
Chiquinquirá (Boyacá)	1.400	1.600	1.533	+++		Ubaté (Cundinamarca)	1.000	1.000	1.000	+	
Ipiales (Nariño), Centro de acopio	800	1.000	900	+++		Yopal (Casanare)	1.208	1.250	1.229	=	
Palmira (Valle del Cauca)	1.100	1.240	1.165	-		<b>Papa Puracé</b>					
Pasto, El Potrerillo	700	800	752	+		La Unión (Antioquia)	1.200	1.300	1.219	+	
Popayán, Plaza de mercado del barrio Bolívar	833	1.367	1.100	+++		Montería, Mercado del Sur	1.778	1.911	1.824	-	
Tuluá (Valle del Cauca)	1.583	1.667	1.635	-		Sincelejo, Nuevo Mercado	1.500	1.600	1.527	-	
Tunja, Complejo de Servicios del Sur	1.500	1.600	1.542	+		<b>Papa roja peruana</b>					
Ubaté (Cundinamarca)	1.600	1.600	1.600	+		Ipiales (Nariño), Centro de acopio	700	700	700	+	
<b>Papa ICA-Huila</b>						Ipiales (Nariño), Ipiales somos todos	560	600	587	-	
La Unión (Nariño)	1.000	1.000	1.000	-							
Pasto, El Potrerillo	880	1.100	976	+							

**Cuadro 5.** Mercados mayoristas. Precios de venta de tubérculos, raíces y plátanos (continuación)  
2019 (20 al 26 de julio)

Productos y mercados	Pesos por kilogramo				Tendencia	Productos y mercados	Pesos por kilogramo				Tendencia
	Mínimo	Máximo	Medio				Mínimo	Máximo	Medio		
<b>Papa rubi</b>						<b>Papa suprema (continuación)</b>					
Bogotá, D.C., Corabastos	800	1.100	958	-		Cali, Santa Helena	880	920	900	-	
Pereira, La 41	840	920	887	-		Chiquinquirá (Boyacá)	700	800	717	-	
Pereira, Mercasa	800	960	878	-		Cúcuta, Cenabastos	600	1.140	945	-	
Santa Marta (Magdalena)	880	960	914	-		Florencia (Caquetá)	960	960	960	-	
Sincelejo, Nuevo Mercado	800	900	844	-		Ibagué, Plaza La 21	840	1.000	895	-	
Sogamoso (Boyacá)	700	800	773	-		Ipiales (Nariño), Centro de acopio	600	760	658	+	
Tunja, Complejo de Servicios del Sur	660	760	707	-		Ipiales (Nariño), Ipiales somos todos	600	650	619	+	
						La Unión (Nariño)	840	920	875	-	
<b>Papa R-12 negra</b>						Palmira (Valle del Cauca)	840	960	893	-	
Bogotá, D.C., Corabastos	900	1.400	1.117	-		Pamplona (Norte de Santander)	800	1.000	933	-	
Bucaramanga, Centroabastos	1.100	1.200	1.160	+		Pasto, El Potrerillo	600	800	717	-	
Cartago (Valle del Cauca)	1.000	1.140	1.085	-		Popayán, Plaza de mercado del barrio Bolívar	880	1.000	940	+	
Manizales, Centro Galerías	900	1.100	1.040	-		San Gil (Santander)	1.000	1.000	1.000	-	
Medellín, Central Mayorista de Antioquia	1.160	1.300	1.211	-		Socorro (Santander)	800	1.000	900	-	
Neiva, Surabastos	880	1.000	947	-		Tuluá (Valle del Cauca)	840	900	870	-	
Villavicencio, CAV	1.100	1.160	1.125	-		Túquerres (Nariño)	600	600	600	=	
<b>Papa R-12 roja</b>						<b>Papa tocarreña</b>					
Barranquilla, Barranquillita	1.200	1.400	1.333	-		Sogamoso (Boyacá)	1.100	1.200	1.158	-	
Bogotá, D.C., Corabastos	900	1.100	956	-		Tunja, Complejo de Servicios del Sur	1.100	1.260	1.180	-	
Pereira, Mercasa	880	920	897	-							
Tunja, Complejo de Servicios del Sur	860	900	880	n.d.							
<b>Papa sabanera</b>						<b>Papa única</b>					
Bogotá, D.C., Corabastos	2.000	2.400	2.209	+		Barranquilla, Barranquillita	700	900	782	-	
Ubaté (Cundinamarca)	1.300	1.300	1.300	+		Barranquilla, Granabastos	720	820	752	-	
						Bogotá, D.C., Corabastos	800	1.000	898	-	
<b>Papa San Félix</b>						Bucaramanga, Centroabastos	760	800	770	-	
Manizales, Centro Galerías	1.567	1.633	1.600	n.d.		Bucaramanga, Mercados del centro	1.000	1.100	1.033	=	
						Buenaventura (Valle del Cauca)	800	840	827	-	
<b>Papa superior</b>						Cali, Cavasa	760	800	783	+	
Bogotá, D.C., Corabastos	1.100	1.200	1.167	-		Cali, Santa Helena	800	900	843	-	
Chiquinquirá (Boyacá)	800	900	863	+		Cartagena, Bazurto	980	1.140	1.047	-	
Cúcuta, Cenabastos	800	1.300	1.125	+		Cartago (Valle del Cauca)	880	960	923	-	
Duitama (Boyacá)	1.000	1.000	1.000	-		Cúcuta, Cenabastos	600	1.060	898	-	
Florencia (Caquetá)	960	960	960	-		Florencia (Caquetá)	860	900	880	n.d.	
Ipiales (Nariño), Centro de acopio	700	800	733	+		Ipiales (Nariño), Centro de acopio	700	700	700	+	
Ipiales (Nariño), Ipiales somos todos	700	740	704	+		Ipiales (Nariño), Ipiales somos todos	600	700	675	+	
Neiva, Surabastos	880	1.040	961	-		La Unión (Nariño)	800	920	840	-	
Pamplona (Norte de Santander)	1.000	1.100	1.076	-		Manizales, Centro Galerías	760	940	867	-	
Sogamoso (Boyacá)	960	1.000	985	-		Neiva, Surabastos	740	840	793	-	
Tunja, Complejo de Servicios del Sur	880	1.000	925	-		Pamplona (Norte de Santander)	800	900	858	-	
Villavicencio, CAV	1.100	1.200	1.177	-		Pasto, El Potrerillo	600	740	675	-	
						Pereira, La 41	760	840	796	-	
						Pereira, Mercasa	700	880	789	-	
<b>Papa suprema</b>						Popayán, Plaza de mercado del barrio Bolívar	840	860	845	-	
Armenia, Mercar	820	920	860	-		Tunja, Complejo de Servicios del Sur	640	700	669	-	
Bogotá, D.C., Corabastos	900	1.100	1.031	-		Túquerres (Nariño)	560	600	595	+	
Bucaramanga, Centroabastos	900	1.000	933	-		Ubaté (Cundinamarca)	800	900	875	-	
Bucaramanga, Mercados del centro	1.000	1.100	1.033	=		Valledupar, Mercabastos	700	760	728	-	
Buenaventura (Valle del Cauca)	800	900	843	-		Valledupar, Mercado Nuevo	700	760	727	-	
Cali, Cavasa	800	880	843	+							

# BOLETÍN SEMANAL PRECIOS MAYORISTAS

**Cuadro 5.** Mercados mayoristas. Precios de venta de tubérculos, raíces y plátanos (continuación)  
2019 (20 al 26 de julio)

Productos y mercados	Pesos por kilogramo				Tendencia	Productos y mercados	Pesos por kilogramo				Tendencia
	Mínimo	Máximo	Medio				Mínimo	Máximo	Medio		
<b>Plátano comino</b>						<b>Plátano hartón verde (continuación)</b>					
Medellín, Central Mayorista de Antioquia	800	1.000	900		+	Bucaramanga, Centroabastos	1.760	2.000	1.930		+
Rionegro (Antioquia)	1.000	1.200	1.170		+	Bucaramanga, Mercados del centro	1.760	1.920	1.813		=
<b>Plátano dominico hartón maduro</b>						Cali, Cavasa	1.300	1.400	1.339		-
Manizales, Centro Galerías	1.400	1.500	1.433		-	Cali, Santa Helena	1.200	1.300	1.250		-
Pereira, La 41	1.100	1.200	1.150		-	Cartagena, Bazurto	2.300	2.600	2.467		-
Pereira, Mercasa	1.100	1.300	1.183		+	Chiquinquirá (Boyacá)	1.750	1.750	1.750		+
<b>Plátano dominico hartón verde</b>						Cúcuta, Cenabastos	1.587	1.889	1.764		+
Armenia, Retiro	780	850	817		-	Duitama (Boyacá)	1.650	1.650	1.650		-
Cartago (Valle del Cauca)	1.200	1.300	1.263		-	Florencia (Caquetá)	1.250	1.350	1.300		-
Manizales, Centro Galerías	1.400	1.500	1.433		-	Ibagué, Plaza La 21	1.000	1.400	1.244		-
Pereira, La 41	1.100	1.200	1.150		-	La Ceja (Antioquia)	1.500	1.700	1.613		-
Pereira, Mercasa	1.100	1.300	1.183		+	Medellín, Central Mayorista de Antioquia	1.300	1.500	1.383		+
<b>Plátano dominico verde</b>						Medellín, Plaza Minorista "José María Villa"	1.200	1.400	1.280		-
Medellín, Central Mayorista de Antioquia	1.000	1.200	1.043		-	Montería, Mercado del Sur	1.550	1.800	1.675		-
Santa Bárbara (Antioquia)	475	567	522		+	Neiva, Surabastos	1.400	1.600	1.513		=
Sonsón (Antioquia)	900	1.000	963		+	Palmira (Valle del Cauca)	1.400	1.400	1.400		-
<b>Plátano guineo</b>						Pamplona (Norte de Santander)	1.500	1.750	1.521		-
Bogotá, D.C., Corabastos	1.300	1.500	1.440		-	Pasto, El Potrerillo	1.150	1.250	1.213		-
Cartago (Valle del Cauca)	700	900	813		=	Pereira, La 41	1.100	1.200	1.150		-
La Ceja (Antioquia)	600	800	725		-	Pereira, Mercasa	1.100	1.300	1.183		+
Medellín, Central Mayorista de Antioquia	600	900	765		+	Rionegro (Antioquia)	1.500	1.800	1.660		-
Medellín, Plaza Minorista "José María Villa"	700	800	750		-	San Gil (Santander)	1.200	1.200	1.200		=
Neiva, Surabastos	1.100	1.100	1.100		+	Santa Bárbara (Antioquia)	1.000	1.200	1.100		+
Peñol (Antioquia)	333	467	411		=	Santa Marta (Magdalena)	2.700	3.000	2.860		=
Rionegro (Antioquia)	800	900	820		-	Sincelejo, Nuevo Mercado	1.575	1.575	1.575		=
Santa Bárbara (Antioquia)	400	467	426		-	Socorro (Santander)	1.200	1.200	1.200		=
Sonsón (Antioquia)	375	425	413		+	Sogamoso (Boyacá)	1.500	1.650	1.588		-
Villavicencio, CAV	2.333	2.667	2.625		++	Tuluá (Valle del Cauca)	1.300	1.400	1.338		-
<b>Plátano hartón maduro</b>						Tunja, Complejo de Servicios del Sur	1.500	1.750	1.646		+
Armenia, Mercar	850	1.000	922		-	Valledupar, Mercabastos	2.100	2.250	2.150		+
Bogotá, D.C., Corabastos	1.750	2.000	1.849		-	Valledupar, Mercado Nuevo	2.100	2.250	2.175		+
Cúcuta, Cenabastos	1.587	1.889	1.759		+	Villavicencio, CAV	1.600	1.840	1.720		++
Ibagué, Plaza La 21	1.000	1.400	1.244		-	Yopal (Casanare)	1.680	1.760	1.720		-
Medellín, Central Mayorista de Antioquia	1.200	1.500	1.380		+	<b>Plátano hartón verde ecuatoriano</b>					
Neiva, Surabastos	1.400	1.600	1.513		=	Ipiales (Nariño), Ipiales somos todos	1.500	1.533	1.515		+
Pereira, La 41	1.100	1.200	1.150		-	Pasto, El Potrerillo	1.600	1.667	1.641		+
Pereira, Mercasa	1.100	1.300	1.183		+	Popayán, Plaza de mercado del barrio Bolívar	1.600	1.667	1.625		-
Tunja, Complejo de Servicios del Sur	1.500	1.750	1.646		+	Túquerres (Nariño)	1.400	1.500	1.447		-
<b>Plátano hartón verde</b>						<b>Plátano hartón verde Eje Cafetero</b>					
Arauca (Arauca)	2.000	2.200	2.100		+	Medellín, Central Mayorista de Antioquia	1.800	1.900	1.840		+
Armenia, Mercar	1.000	1.200	1.106		-	<b>Plátano hartón verde llanero</b>					
Armenia, Retiro	870	1.070	943		-	Bogotá, D.C., Corabastos	2.100	2.400	2.225		-
Barranquilla, Barranquillita	2.400	2.550	2.463		-	Ubaté (Cundinamarca)	1.950	2.000	1.975		+
Bogotá, D.C., Corabastos	1.750	2.000	1.849		-	<b>Ulluco</b>					
						Buenaventura (Valle del Cauca)	3.000	3.000	3.000		=
						Cali, Cavasa	2.500	2.833	2.667		+++

**Cuadro 5.** Mercados mayoristas. Precios de venta de tubérculos, raíces y plátanos (conclusión) 2019 (20 al 26 de julio)

Productos y mercados	Pesos por kilogramo				Tendencia	Productos y mercados	Pesos por kilogramo				Tendencia
	Mínimo	Máximo	Medio	Precios			Mínimo	Máximo	Medio	Precios	
<b>Ulluco (continuación)</b>						<b>Yuca criolla (continuación)</b>					
Ipiates (Nariño), Ipiates somos todos	733	1.167	959		++	Valledupar, Mercabastos	1.000	1.200	1.117		-
La Unión (Nariño)	1.500	1.500	1.500		-	Valledupar, Mercado Nuevo	1.000	1.200	1.108		-
Pasto, El Potrerillo	1.375	1.500	1.438		++						
Popayán, Plaza de mercado del barrio Bolívar	2.167	2.333	2.271		+++	<b>Yuca ICA</b>					
Túquerres (Nariño)	900	1.067	979		+	Armenia, Mercar	1.440	1.520	1.493		-
						Armenia, Retiro	1.400	1.440	1.413		-
<b>Yuca chirosa</b>						Cali, Cavasa	1.520	1.600	1.549		+
Buenaventura (Valle del Cauca)	1.400	1.480	1.440		-	Cali, Santa Helena	1.520	1.600	1.560		-
Ibagué, Plaza La 21	1.500	1.667	1.625		+	Cartago (Valle del Cauca)	1.480	1.600	1.553		-
La Ceja (Antioquia)	1.120	1.650	1.383		-	Florencia (Cauquetá)	1.440	1.440	1.440		+
Rionegro (Antioquia)	1.000	1.200	1.095		=	La Unión (Nariño)	1.000	1.000	1.000		++
						Manizales, Centro Galerías	1.600	1.720	1.620		-
<b>Yuca criolla</b>						Neiva, Surabastos	1.840	2.400	2.147		+
Arauca (Arauca)	1.143	1.229	1.200		=	Palmira (Valle del Cauca)	1.440	1.600	1.525		-
Barranquilla, Barranquillita	1.200	1.375	1.283		-	Pasto, El Potrerillo	667	667	667		-
Barranquilla, Granabastos	1.150	1.250	1.196		-	Pereira, La 41	1.280	1.520	1.407		-
Bucaramanga, Centroabastos	1.310	1.548	1.429		-	Pereira, Mercasa	1.360	1.520	1.420		-
Bucaramanga, Mercados del centro	1.548	1.667	1.587		=	Popayán, Plaza de mercado del barrio Bolívar	1.000	1.083	1.017		+
Cartagena, Bazurto	1.050	1.200	1.135		+	Tuluá (Valle del Cauca)	1.400	1.440	1.413		-
Cúcuta, Cenabastos	1.647	1.882	1.755		+						
Medellín, Central Mayorista de Antioquia	1.440	1.800	1.614		+	<b>Yuca llanera</b>					
Medellín, Plaza Minorista "José María Villa"	1.520	1.680	1.580		+	Bogotá, D.C., Corabastos	1.833	2.000	1.946		-
Montería, Mercado del Sur	825	1.000	925		-	Chiquinquirá (Boyacá)	1.500	1.667	1.628		=
Pamplona (Norte de Santander)	1.190	1.429	1.300		-	Duitama (Boyacá)	1.333	1.500	1.389		=
San Gil (Santander)	1.548	1.548	1.548		+	Sogamoso (Boyacá)	1.433	1.500	1.475		+
Santa Marta (Magdalena)	1.250	1.375	1.270		-	Tunja, Complejo de Servicios del Sur	1.333	1.667	1.474		-
Sincelejo, Nuevo Mercado	1.000	1.075	1.035		-	Ubaté (Cundinamarca)	1.833	1.867	1.842		+
Socorro (Santander)	1.200	1.200	1.200		=	Villavicencio, CAV	1.167	1.233	1.178		+
						Yopal (Casanare)	1.267	1.333	1.300		-

**TENDENCIAS**

---	-	+	+++
Variación mayor al -20 %	Variación entre 0 % y -10 %	Variación entre 0 % y 10 %	Variación mayor al 20 %
--	=	++	n. d.
Variación entre -10 % y -20 %	Variación igual a 0 %	Variación entre 10 % y 20 %	No determinado



## GRANOS, CÁRNICOS Y PROCESADOS

### Mayor abastecimiento de huevo rojo A

Los precios del huevo rojo A bajaron esta semana por un aumento de la oferta desde las granjas avícolas de Polonuevo, Baranoa (Atlántico), Bucaramanga (Santander) y Antioquia. Este comportamiento se dio en dieciséis de los veinticuatro mercados donde se comercializó. En Granabastos, en Barranquilla, y en Paloquemao, en Bogotá, la unidad se vendió a \$286 y a \$300, respectivamente, lo que representó un descenso de 4,27%, en promedio.

Del mismo modo, una mayor recolección de maíz amarillo cáscara en Valledupar, Pailitas (Cesar), Sucre y Córdoba generó un descenso en sus cotizaciones en siete de los once mercados donde se comercializó. En la Central Mayorista de Antioquia, el kilo se comercializó a \$1.413, una reducción superior al 11,00%.

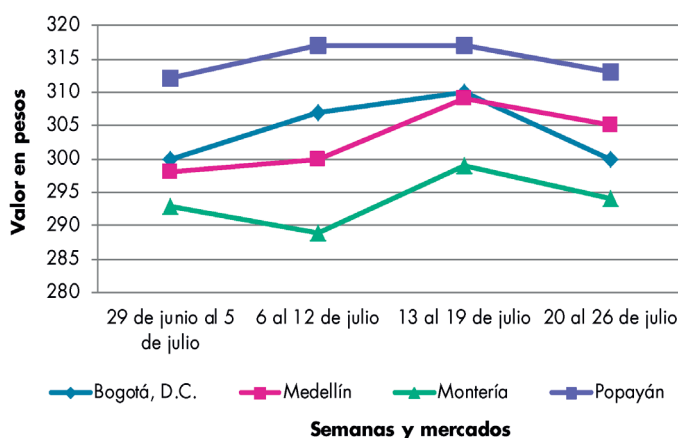
Igualmente, un mayor abastecimiento y una rotación lenta de brazo con hueso de cerdo hicieron que los comerciantes bajaran su precio en seis de los once mercados donde se transó. Llegó producto proveniente de Bello y Medellín (Antioquia). En Montería, por ejemplo, el kilo se vendió a \$9.575.



Fuente: DANE

Por el contrario, los precios de la panela cuadrada blanca subieron en diez de los dieciséis mercados en donde se comercializó. Lo anterior obedeció a la reducción de la producción en San Gil, Vélez, Barbosa, Chipatá, Guavatá, Suaita, San Benito, Puente Nacional (Santander), Frontino (Antioquia), Santana, Chitaraqué, San José de Pare y Monquirá (Boyacá). En Barranquillita, en Barranquilla, el alza fue de 24,06% y el kilo se comercializó a \$2.717.

**Gráfico 6.** Comportamiento de los precios del huevo rojo A 2019 (29 de junio al 26 de julio)



Fuente: DANE, Sipsa.

**Cuadro 6.** Mercados mayoristas. Precios de venta de granos y cereales 2019 (20 al 26 de julio)

Productos y mercados	Pesos por kilogramo				Tendencia	Productos y mercados	Pesos por kilogramo				Tendencia
	Mínimo	Máximo	Medio				Mínimo	Máximo	Medio		
<b>Arroz blanco importado</b>						<b>Arroz excelso (continuación)</b>					
Pasto, El Potrerillo	2.622	2.667	2.644	=		Ibagué, Plaza La 21	2.240	2.520	2.353	-	
<b>Arroz de primera</b>						Montería, Mercado del Sur	2.768	2.800	2.792	=	
Armenia, Mercar	2.424	2.448	2.437	=		Santa Marta (Magdalena)	2.800	2.800	2.800	+	
Barranquilla, Barranquillita	2.544	2.578	2.558	+		Sincelejo, Nuevo Mercado	2.480	2.656	2.584	=	
Barranquilla, Granabastos	2.551	2.578	2.564	-		Valledupar, Mercado Nuevo	2.640	2.760	2.720	+	
Bogotá, D.C., Corabastos	2.500	2.600	2.565	+		<b>Arroz sopa cristal</b>					
Bogotá, D.C., Paloquemao	2.640	2.800	2.720	=		Bucaramanga, Centroabastos	1.680	1.760	1.733	=	
Bogotá, D.C., Plaza España	2.480	2.640	2.556	-		Montería, Mercado del Sur	1.800	1.884	1.848	=	
Bogotá, D.C., Plaza Las Flores	2.600	2.600	2.600	-		<b>Arveja amarilla seca importada</b>					
Bucaramanga, Mercados del centro	2.800	2.912	2.864	+		Cúcuta, Cenabastos	2.000	2.200	2.067	-	
Buenaventura (Valle del Cauca)	2.680	2.800	2.728	=		Cúcuta, La Nueva Sexta	1.900	2.000	1.967	=	
Cali, La Floresta	2.360	2.640	2.487	+		Ibagué, Plaza La 21	1.600	1.660	1.630	-	
Cali, Santa Helena	2.300	2.560	2.437	+		Pamplona (Norte de Santander)	2.261	2.348	2.319	-	
Cali, Siloé	2.340	2.640	2.475	+		<b>Arveja verde seca importada</b>					
Cartagena, Bazurto	2.489	2.556	2.533	-		Armenia, Mercar	2.511	2.643	2.570	=	
Cartago (Valle del Cauca)	2.640	2.640	2.640	=		Barranquilla, Barranquillita	2.010	2.250	2.138	+	
Cúcuta, Cenabastos	3.000	3.000	3.000	+		Bogotá, D.C., Corabastos	2.040	2.100	2.075	+	
Cúcuta, La Nueva Sexta	2.933	3.067	3.000	=		Bogotá, D.C., Paloquemao	2.720	2.800	2.760	+	
Florencia (Caquetá)	2.640	2.680	2.660	-		Bogotá, D.C., Plaza España	2.240	2.400	2.330	+	
Manizales, Centro Galerías	2.520	2.560	2.540	=		Bucaramanga, Centroabastos	2.200	2.300	2.233	=	
Medellín, Central Mayorista de Antioquia	2.600	2.680	2.640	+		Bucaramanga, Mercados del centro	2.160	2.300	2.230	=	
Medellín, Plaza Minorista "José María Villa"	2.600	2.680	2.640	+		Buenaventura (Valle del Cauca)	1.832	1.912	1.875	-	
Montería, Mercado del Sur	2.400	2.489	2.433	-		Cali, La Floresta	2.160	2.400	2.267	=	
Neiva, Surabastos	2.480	2.560	2.520	-		Cali, Santa Helena	2.160	2.400	2.293	+	
Palmira (Valle del Cauca)	2.300	2.680	2.483	+		Cali, Siloé	2.400	2.560	2.480	+	
Pamplona (Norte de Santander)	2.800	2.867	2.844	+		Cartagena, Bazurto	2.500	2.800	2.625	-	
Pasto, El Potrerillo	2.560	2.640	2.600	=		Cúcuta, Cenabastos	2.200	2.300	2.233	=	
Pereira, Mercasa	2.535	2.624	2.573	=		Cúcuta, La Nueva Sexta	2.000	2.300	2.167	+	
Popayán, Plaza de mercado del barrio Bolívar	2.280	2.320	2.297	=		Manizales, Centro Galerías	2.467	2.643	2.555	=	
Santa Marta (Magdalena)	2.380	2.440	2.415	+		Medellín, Central Mayorista de Antioquia	2.128	2.360	2.252	+	
Sincelejo, Nuevo Mercado	2.380	2.440	2.400	-		Medellín, Plaza Minorista "José María Villa"	2.160	2.320	2.260	=	
Tuluá (Valle del Cauca)	2.424	2.640	2.531	+		Palmira (Valle del Cauca)	2.200	2.360	2.310	+	
Tunja, Complejo de Servicios del Sur	2.440	2.500	2.480	=		Pamplona (Norte de Santander)	2.522	2.522	2.522	+	
Valledupar, Mercado Nuevo	2.400	2.480	2.427	-		Pasto, El Potrerillo	1.840	2.000	1.920	=	
Villavicencio, CAV	2.600	2.640	2.630	=		Pereira, Mercasa	2.135	2.300	2.236	+	
<b>Arroz de segunda</b>						Popayán, Plaza de mercado del barrio Bolívar	2.160	2.240	2.192	=	
Barranquilla, Barranquillita	2.411	2.449	2.432	+		Santa Marta (Magdalena)	2.545	2.909	2.691	=	
Barranquilla, Granabastos	2.464	2.489	2.474	+		Sincelejo, Nuevo Mercado	2.400	2.600	2.500	=	
Bogotá, D.C., Corabastos	2.300	2.340	2.325	-		Tuluá (Valle del Cauca)	2.080	2.240	2.166	=	
Cartagena, Bazurto	2.378	2.444	2.417	-		Tunja, Complejo de Servicios del Sur	2.400	2.500	2.447	=	
Santa Marta (Magdalena)	1.996	2.020	2.005	+		Valledupar, Mercado Nuevo	3.000	3.000	3.000	=	
Sincelejo, Nuevo Mercado	2.222	2.289	2.256	-		Villavicencio, CAV	2.339	2.522	2.448	+	
<b>Arroz excelso</b>						<b>Cuchuco de cebada</b>					
Barranquilla, Barranquillita	2.712	2.848	2.792	-		Bucaramanga, Centroabastos	2.000	2.560	2.317	+	
Barranquilla, Granabastos	2.552	2.640	2.594	+		Bucaramanga, Mercados del centro	2.000	2.480	2.293	+	
Bucaramanga, Centroabastos	2.720	2.800	2.757	=							
Cartagena, Bazurto	2.200	2.400	2.350	-							

# BOLETÍN SEMANAL PRECIOS MAYORISTAS

**Cuadro 6.** Mercados mayoristas. Precios de venta de granos y cereales (continuación)  
2019 (20 al 26 de julio)

Productos y mercados	Pesos por kilogramo				Tendencia	Productos y mercados	Pesos por kilogramo				Tendencia
	Mínimo	Máximo	Medio				Mínimo	Máximo	Medio		
<b>Cuchuco de maíz</b>						<b>Frijol cargamento blanco</b>					
Bucaramanga, Centroabastos	2.320	2.560	2.480	=		El Carmen de Viboral (Antioquia)	6.000	6.200	6.113	+	
Bucaramanga, Mercados del centro	2.160	2.640	2.480	+		Marinilla (Antioquia)	6.000	6.200	6.100	=	
Cali, La Floresta	1.500	1.500	1.500	+		Medellín, Central Mayorista de Antioquia	6.500	7.000	6.825	-	
Cali, Santa Helena	1.300	1.400	1.353	+		Medellín, Plaza Minorista "José María Villa"	7.200	7.300	7.275	-	
Cali, Siloé	1.400	1.520	1.460	+		Peñol (Antioquia)	6.000	6.200	6.100	+	
Florencia (Caquetá)	2.000	2.112	2.056	+		San Vicente (Antioquia)	5.900	6.200	6.056	-	
Ibagué, Plaza La 21	1.920	2.080	2.008	=		Sonsón (Antioquia)	6.000	6.200	6.100	-	
Montería, Mercado del Sur	1.440	1.500	1.468	=		<b>Frijol cargamento rojo</b>					
Popayán, Plaza de mercado del barrio Bolívar	1.264	1.280	1.275	-		Armenia, Mercar	7.256	7.930	7.577	=	
Sincelejo, Nuevo Mercado	1.800	2.000	1.900	-		Bogotá, D.C., Corabastos	5.440	6.000	5.660	-	
<b>Frijol bolón</b>						Bogotá, D.C., Paloquemao	6.560	7.360	6.933	+	
Armenia, Mercar	8.106	8.233	8.188	=		Bogotá, D.C., Plaza España	6.400	6.560	6.476	+	
Bogotá, D.C., Corabastos	6.400	7.200	6.840	-		Bogotá, D.C., Plaza Las Flores	6.880	6.960	6.907	-	
Bogotá, D.C., Plaza España	7.200	7.360	7.260	-		Cartago (Valle del Cauca)	6.080	6.400	6.320	=	
Bogotá, D.C., Plaza Las Flores	7.600	7.600	7.600	-		El Carmen de Viboral (Antioquia)	5.200	5.400	5.288	-	
Bucaramanga, Centroabastos	7.400	7.700	7.550	=		Ibagué, Plaza La 21	5.700	5.860	5.800	+	
Cartago (Valle del Cauca)	7.040	7.520	7.240	=		Manizales, Centro Galerías	7.401	7.709	7.522	=	
Pereira, Mercasa	7.250	7.815	7.466	+		Marinilla (Antioquia)	5.300	5.500	5.425	+	
Popayán, Plaza de mercado del barrio Bolívar	6.880	6.960	6.925	=		Medellín, Central Mayorista de Antioquia	5.800	6.000	5.950	-	
Tuluá (Valle del Cauca)	7.000	7.440	7.292	=		Medellín, Plaza Minorista "José María Villa"	6.300	6.500	6.450	-	
Tunja, Complejo de Servicios del Sur	6.720	6.880	6.773	-		Peñol (Antioquia)	5.000	5.000	5.000	=	
Villavicencio, CAV	7.609	7.913	7.804	+		Pereira, Mercasa	6.150	6.400	6.284	-	
<b>Frijol cabeza negra importado</b>						San Vicente (Antioquia)	5.200	5.500	5.363	+	
Barranquilla, Barranquillita	4.600	5.030	4.840	-		Villavicencio, CAV	6.870	7.348	7.007	+	
Cartagena, Bazarito	5.000	5.300	5.075	+		<b>Frijol nima calima</b>					
Santa Marta (Magdalena)	5.091	5.455	5.273	+		Armenia, Mercar	6.626	6.828	6.717	=	
<b>Frijol cabeza negra nacional</b>						Bogotá, D.C., Corabastos	4.480	5.120	4.720	+	
Barranquilla, Granabastos	4.300	4.400	4.368	=		Bogotá, D.C., Paloquemao	5.600	6.000	5.733	-	
Cartagena, Bazarito	4.700	4.800	4.767	=		Bogotá, D.C., Plaza España	5.440	5.744	5.556	-	
Montería, Mercado del Sur	4.400	4.700	4.525	=		Bogotá, D.C., Plaza Las Flores	6.160	6.240	6.187	+	
Sincelejo, Nuevo Mercado	3.800	4.800	4.425	-		Cartago (Valle del Cauca)	5.600	6.000	5.700	=	
Valledupar, Mercado Nuevo	4.000	5.000	4.667	-		Florencia (Caquetá)	4.960	5.120	5.040	+	
<b>Frijol calima</b>						Manizales, Centro Galerías	6.784	6.784	6.784	-	
Buenaventura (Valle del Cauca)	5.000	5.040	5.015	-		Medellín, Central Mayorista de Antioquia	4.000	4.300	4.150	-	
Cali, La Floresta	5.400	5.600	5.533	=		Neiva, Surabastos	5.200	5.600	5.360	-	
Cali, Santa Helena	5.760	6.000	5.867	=		<b>Frijol palomito importado</b>					
Cali, Siloé	5.520	5.680	5.600	+		Barranquilla, Barranquillita	3.500	3.740	3.656	+	
Ibagué, Plaza La 21	5.600	5.620	5.607	=		Barranquilla, Granabastos	3.800	4.010	3.880	+	
Palmira (Valle del Cauca)	5.800	6.000	5.850	+		Cartagena, Bazarito	4.900	5.200	5.075	+	
Pasto, El Potrerillo	3.616	3.648	3.632	-		Santa Marta (Magdalena)	4.364	4.727	4.500	=	
Popayán, Plaza de mercado del barrio Bolívar	5.168	5.344	5.237	=		<b>Frijol radical</b>					
Tuluá (Valle del Cauca)	5.376	5.760	5.624	=		Bogotá, D.C., Corabastos	4.000	4.480	4.280	+	
						Bogotá, D.C., Paloquemao	5.440	5.600	5.547	+	

**Cuadro 6.** Mercados mayoristas. Precios de venta de granos y cereales (continuación)  
2019 (20 al 26 de julio)

Productos y mercados	Pesos por kilogramo				Tendencia	Productos y mercados	Pesos por kilogramo				Tendencia
	Mínimo	Máximo	Medio				Mínimo	Máximo	Medio		
<b>Frijol radical (continuación)</b>						<b>Lenteja importada (continuación)</b>					
Bucaramanga, Centroabastos	5.200	5.400	5.300	=		Buenaventura (Valle del Cauca)	1.940	2.000	1.967	=	
Bucaramanga, Mercados del centro	4.700	4.800	4.750	-		Cali, La Floresta	2.400	2.600	2.500	=	
Medellín, Central Mayorista de Antioquia	3.800	4.300	4.100	-		Cali, Santa Helena	2.560	2.720	2.613	=	
						Cali, Siloé	2.960	3.040	3.000	=	
<b>Frijol Uribe rosado</b>						Cartagena, Bazurto	2.700	2.800	2.750	+	
Cartago (Valle del Cauca)	5.576	5.600	5.594	=		Cartago (Valle del Cauca)	2.480	2.640	2.548	=	
Medellín, Central Mayorista de Antioquia	3.200	3.500	3.350	-		Cúcuta, Cenabastos	2.400	2.500	2.433	=	
Pereira, Mercasa	5.050	5.600	5.226	-		Cúcuta, La Nueva Sexta	2.833	3.333	3.028	=	
						Florencia (Cauquetá)	2.320	2.400	2.360	=	
<b>Frijol Zaragoza</b>						Ibagué, Plaza La 21	2.260	2.300	2.280	=	
Barranquilla, Barranquillita	5.500	6.000	5.745	=		Manizales, Centro Galerías	2.819	2.996	2.902	=	
Barranquilla, Granabastos	6.000	6.100	6.058	+		Medellín, Central Mayorista de Antioquia	2.336	2.680	2.474	+	
Cartagena, Bazurto	5.700	5.800	5.733	-		Medellín, Plaza Minorista "José María Villa"	2.800	2.960	2.900	=	
Cúcuta, Cenabastos	5.800	6.000	5.933	=		Montería, Mercado del Sur	2.480	2.560	2.518	=	
Cúcuta, La Nueva Sexta	6.000	6.000	6.000	=		Neiva, Surabastos	2.560	2.800	2.700	+	
Montería, Mercado del Sur	5.374	5.440	5.399	=		Palmira (Valle del Cauca)	2.560	2.800	2.670	-	
Santa Marta (Magdalena)	6.000	6.364	6.136	=		Pamplona (Norte de Santander)	2.783	2.870	2.812	+	
Sincelejo, Nuevo Mercado	5.000	5.600	5.300	-		Pasto, El Potrerillo	2.720	2.800	2.760	=	
Valledupar, Mercado Nuevo	6.000	6.000	6.000	=		Pereira, Mercasa	2.360	2.510	2.438	-	
						Popayán, Plaza de mercado del barrio Bolívar	2.560	2.600	2.573	-	
<b>Garbanzo importado</b>						Santa Marta (Magdalena)	3.091	3.182	3.136	=	
Arauca (Arauca)	5.000	5.042	5.021	+		Sincelejo, Nuevo Mercado	2.400	2.500	2.450	=	
Bogotá, D.C., Corabastos	4.760	4.800	4.790	+		Tuluá (Valle del Cauca)	2.104	2.320	2.256	=	
Bogotá, D.C., Paloquemao	5.600	6.000	5.880	-		Tunja, Complejo de Servicios del Sur	2.440	2.500	2.480	+	
Bogotá, D.C., Plaza España	5.040	5.200	5.120	+		Valledupar, Mercado Nuevo	4.000	4.000	4.000	=	
Bogotá, D.C., Plaza Las Flores	6.800	6.880	6.853	-		Villavicencio, CAV	2.687	2.739	2.715	=	
Bucaramanga, Centroabastos	4.000	4.200	4.100	+							
Bucaramanga, Mercados del centro	4.880	5.000	4.940	=		<b>Maíz amarillo cáscara</b>					
Cartago (Valle del Cauca)	4.800	4.912	4.856	=		Bogotá, D.C., Corabastos	1.360	1.424	1.404	-	
Cúcuta, Cenabastos	4.800	5.000	4.900	=		Bogotá, D.C., Paloquemao	1.600	1.840	1.760	-	
Cúcuta, La Nueva Sexta	4.500	4.500	4.500	+		Cartagena, Bazurto	1.480	1.540	1.505	-	
Medellín, Central Mayorista de Antioquia	2.800	3.440	3.090	-		Manizales, Centro Galerías	1.280	1.360	1.333	=	
Medellín, Plaza Minorista "José María Villa"	3.440	3.600	3.520	=		Medellín, Central Mayorista de Antioquia	1.350	1.500	1.413	-	
Neiva, Surabastos	4.000	4.400	4.200	+		Medellín, Plaza Minorista "José María Villa"	1.300	1.400	1.363	=	
Pamplona (Norte de Santander)	3.826	3.913	3.855	+		Montería, Mercado del Sur	1.300	1.340	1.319	=	
Pereira, Mercasa	3.500	4.000	3.755	=		Neiva, Surabastos	1.290	1.371	1.343	-	
Tunja, Complejo de Servicios del Sur	4.400	4.600	4.533	=		Pasto, El Potrerillo	900	925	913	=	
Villavicencio, CAV	3.616	3.920	3.764	+		Sincelejo, Nuevo Mercado	1.333	1.511	1.422	-	
						Valledupar, Mercado Nuevo	1.600	1.600	1.600	-	
<b>Lenteja importada</b>											
Arauca (Arauca)	2.640	2.760	2.700	=		<b>Maíz amarillo cáscara importado</b>					
Armenia, Mercar	2.869	3.084	2.953	=		Medellín, Central Mayorista de Antioquia	1.250	1.300	1.263	-	
Barranquilla, Barranquillita	2.300	2.500	2.420	-							
Barranquilla, Granabastos	2.200	2.340	2.288	-		<b>Maíz amarillo trillado</b>					
Bogotá, D.C., Corabastos	2.400	2.600	2.495	+		Armenia, Mercar	1.760	1.800	1.780	=	
Bogotá, D.C., Paloquemao	3.040	3.200	3.160	+		Barranquilla, Barranquillita	2.000	2.125	2.038	++	
Bogotá, D.C., Plaza España	2.480	2.640	2.560	-		Barranquilla, Granabastos	2.000	2.075	2.031	++	
Bogotá, D.C., Plaza Las Flores	3.360	3.440	3.387	-		Cali, La Floresta	1.700	1.800	1.733	+	
Bucaramanga, Centroabastos	2.680	2.884	2.761	+		Cali, Santa Helena	1.600	1.700	1.667	+	
Bucaramanga, Mercados del centro	2.400	2.700	2.550	=							

**Cuadro 6.** Mercados mayoristas. Precios de venta de granos y cereales (conclusión)  
2019 (20 al 26 de julio)

Productos y mercados	Pesos por kilogramo				Tendencia	Productos y mercados	Pesos por kilogramo				Tendencia
	Mínimo	Máximo	Medio	Precios			Mínimo	Máximo	Medio	Precios	
<b>Maíz amarillo trillado (continuación)</b>						<b>Maíz blanco trillado (continuación)</b>					
Cali, Siloé	1.700	1.800	1.750		+	Florencia (Caquetá)	1.600	1.640	1.620		=
Cartagena, Bazurto	2.125	2.200	2.175		-	Ibagué, Plaza La 21	1.520	1.560	1.540		+
Medellín, Central Mayorista de Antioquia	1.500	1.700	1.638		-	Manizales, Centro Galerías	1.500	1.680	1.567		=
Medellín, Plaza Minorista "José María Villa"	1.600	1.650	1.638		=	Medellín, Central Mayorista de Antioquia	1.600	1.650	1.623		-
Montería, Mercado del Sur	1.480	1.540	1.514		=	Medellín, Plaza Minorista "José María Villa"	1.600	1.700	1.638		=
Pereira, Mercasa	1.760	1.850	1.803		-	Montería, Mercado del Sur	1.440	1.520	1.485		=
Santa Marta (Magdalena)	1.400	1.600	1.500		=	Neiva, Surabastos	1.600	1.620	1.605		-
Sincelejo, Nuevo Mercado	1.778	1.800	1.783		-	Palmira (Valle del Cauca)	1.500	1.600	1.550		=
Tuluá (Valle del Cauca)	1.700	1.800	1.775		-	Pereira, Mercasa	1.500	1.600	1.540		-
<b>Maíz blanco cáscara</b>						<b>Maíz blanco retrillado</b>					
Medellín, Central Mayorista de Antioquia	1.280	1.350	1.333		+	Cartago (Valle del Cauca)	1.510	1.520	1.518		=
<b>Maíz blanco trillado</b>						<b>Maíz pira</b>					
Armenia, Mercar	1.400	1.440	1.420		-	Bogotá, D.C., Corabastos	2.200	2.240	2.220		-
Barranquilla, Barranquillita	1.750	1.875	1.806		+	Bogotá, D.C., Plaza España	2.240	2.400	2.360		+
Barranquilla, Granabastos	1.675	1.725	1.698		+	Bucaramanga, Centroabastos	2.200	2.480	2.293		=
Bogotá, D.C., Corabastos	1.600	1.680	1.660		-	Bucaramanga, Mercados del centro	2.320	2.360	2.340		-
Bogotá, D.C., Paloquemao	1.920	1.920	1.920		+	Cúcuta, Cenabastos	2.080	2.260	2.167		-
Bogotá, D.C., Plaza España	1.600	1.760	1.700		-	Cúcuta, La Nueva Sexta	2.320	2.500	2.393		-
Cali, La Floresta	1.600	1.700	1.633		=	Medellín, Central Mayorista de Antioquia	2.256	2.440	2.384		-
Cali, Santa Helena	1.500	1.600	1.553		=	Medellín, Plaza Minorista "José María Villa"	2.720	2.800	2.760		=
Cali, Siloé	1.600	1.700	1.650		=	Montería, Mercado del Sur	3.000	3.120	3.047		=
Cartagena, Bazurto	2.050	2.125	2.100		-	Villavicencio, CAV	2.565	2.739	2.672		=
Cartago (Valle del Cauca)	1.440	1.460	1.453		=						
Cúcuta, Cenabastos	1.800	1.840	1.813		=						
Cúcuta, La Nueva Sexta	1.833	1.900	1.856		=						
<b>TENDENCIAS</b>											
---			-			+			+++		
Variación mayor al -20 %			Variación entre 0 % y -10 %			Variación entre 0 % y 10 %			Variación mayor al 20 %		
--			=			++			n. d.		
Variación entre -10 % y -20 %			Variación igual a 0 %			Variación entre 10 % y 20 %			No determinado		

**Cuadro 7.** Mercados mayoristas. Precios de venta de huevos y lácteos 2019 (20 al 26 de julio)

Productos y mercados	Pesos por kilogramo				Tendencia	Productos y mercados	Pesos por kilogramo				Tendencia
	Mínimo	Máximo	Medio	Precios			Mínimo	Máximo	Medio	Precios	
<b>Huevo blanco A</b>						<b>Huevo rojo A (continuación)</b>					
Buenaventura (Valle del Cauca)	333	333	333		-	Sincelejo, Nuevo Mercado	297	303	300		-
Cartago (Valle del Cauca)	277	280	278		-	Tuluá (Valle del Cauca)	270	273	272		-
Manizales, Centro Galerías	300	300	300		=	Valledupar, Mercado Nuevo	283	283	283		-
Medellín, Central Mayorista de Antioquia	300	315	305		=	Villavicencio, CAV	280	293	284		-
Medellín, Plaza Minorista "José María Villa"	300	310	306		+						
Pereira, La 41	300	300	300		=	<b>Huevo rojo AA</b>					
						Armenia, Mercar	314	320	316		=
<b>Huevo blanco AA</b>						Barranquilla, Barranquillita	305	310	308		+
Cartago (Valle del Cauca)	287	290	288		-	Barranquilla, Granabastos	302	303	303		-
Manizales, Centro Galerías	307	310	309		=	Bogotá, D.C., Corabastos	300	310	307		-
Medellín, Central Mayorista de Antioquia	310	330	317		-	Bogotá, D.C., Paloquemao	310	310	310		-
Medellín, Plaza Minorista "José María Villa"	320	320	320		=	Bogotá, D.C., Plaza Las Flores	350	355	352		+
Pereira, La 41	313	317	315		+	Bucaramanga, Centroabastos	282	290	286		=
						Cali, Galería Alameda	310	310	310		-
<b>Huevo blanco B</b>						Cali, La Floresta	300	310	307		-
Cartago (Valle del Cauca)	260	260	260		-	Cali, Santa Helena	300	310	304		-
Medellín, Central Mayorista de Antioquia	290	305	295		=	Cali, Siloé	300	310	307		-
Medellín, Plaza Minorista "José María Villa"	285	290	288		-	Cartagena, Bazurto	307	317	312		+
Pereira, La 41	280	283	282		=	Cartago (Valle del Cauca)	287	290	288		-
						Cúcuta, Cenabastos	289	289	289		=
<b>Huevo blanco extra</b>						Ibagué, Plaza La 21	317	350	333		+
Manizales, Centro Galerías	330	350	340		=	Medellín, Central Mayorista de Antioquia	310	330	317		-
Medellín, Central Mayorista de Antioquia	350	360	353		-	Medellín, Plaza Minorista "José María Villa"	320	320	320		=
Medellín, Plaza Minorista "José María Villa"	360	367	364		=	Montería, Mercado del Sur	313	317	316		-
Pereira, La 41	337	340	338		=	Neiva, Surabastos	310	320	315		=
						Palmira (Valle del Cauca)	300	320	311		-
<b>Huevo rojo A</b>						Pamplona (Norte de Santander)	297	303	299		-
Armenia, Mercar	300	310	303		=	Pasto, El Potrerillo	283	293	287		-
Barranquilla, Barranquillita	275	280	278		=	Popayán, Plaza de mercado del barrio Bolívar	333	337	334		-
Barranquilla, Granabastos	285	287	286		-	Sincelejo, Nuevo Mercado	307	317	312		-
Bogotá, D.C., Corabastos	290	300	297		+	Tuluá (Valle del Cauca)	283	287	285		+
Bogotá, D.C., Paloquemao	300	300	300		-	Valledupar, Mercado Nuevo	290	300	294		-
Bogotá, D.C., Plaza Las Flores	330	335	332		-	Villavicencio, CAV	290	300	293		-
Bucaramanga, Centroabastos	272	275	274		=						
Cali, Santa Helena	267	277	272		-	<b>Huevo rojo B</b>					
Cali, Siloé	287	287	287		-	Armenia, Mercar	275	275	275		=
Cartagena, Bazurto	287	290	289		-	Barranquilla, Barranquillita	270	270	270		=
Cartago (Valle del Cauca)	277	280	278		-	Barranquilla, Granabastos	273	275	274		-
Cúcuta, Cenabastos	280	281	280		=	Bogotá, D.C., Corabastos	280	290	283		-
Ibagué, Plaza La 21	300	327	315		+	Bogotá, D.C., Paloquemao	280	290	287		-
Medellín, Central Mayorista de Antioquia	300	315	305		-	Bogotá, D.C., Plaza Las Flores	280	310	295		-
Medellín, Plaza Minorista "José María Villa"	300	310	306		+	Bucaramanga, Centroabastos	265	270	268		=
Montería, Mercado del Sur	290	300	294		-	Cúcuta, Cenabastos	267	269	268		-
Neiva, Surabastos	300	310	305		=	Ibagué, Plaza La 21	283	300	292		+
Pamplona (Norte de Santander)	278	292	284		-	Medellín, Central Mayorista de Antioquia	290	305	295		=
Pasto, El Potrerillo	260	273	267		-	Medellín, Plaza Minorista "José María Villa"	285	290	288		-
Popayán, Plaza de mercado del barrio Bolívar	310	317	313		-	Neiva, Surabastos	290	300	295		+
						Sincelejo, Nuevo Mercado	283	293	288		-
						Villavicencio, CAV	270	283	275		-

**Cuadro 7.** Mercados mayoristas. Precios de venta de huevos y lácteos (continuación)  
2019 (20 al 26 de julio)

Productos y mercados	Pesos por kilogramo				Tendencia	Productos y mercados	Pesos por kilogramo				Tendencia
	Mínimo	Máximo	Medio				Mínimo	Máximo	Medio		
<b>Huevo rojo extra</b>						<b>Queso campesino (continuación)</b>					
Armenia, Mercar	345	350	347	=		Cali, Siloé	10.000	11.000	10.500	+	
Bogotá, D.C., Corabastos	350	350	350	+		Cúcuta, Cenabastos	11.000	12.000	11.500	=	
Bogotá, D.C., Paloquemao	320	330	327	-		Florencia (Caquetá)	12.000	12.000	12.000	=	
Bogotá, D.C., Plaza Las Flores	370	380	378	+		Ibagué, Plaza La 21	8.600	9.000	8.733	+	
Cali, Galería Alameda	343	343	343	-		Manizales, Centro Galerías	8.200	8.400	8.333	=	
Cali, La Floresta	333	340	338	-		Medellín, Central Mayorista de Antioquia	10.000	13.000	12.125	-	
Cali, Siloé	333	340	338	-		Montería, Mercado del Sur	10.000	10.000	10.000	=	
Cúcuta, Cenabastos	300	319	310	=		Palmira (Valle del Cauca)	10.500	11.000	10.875	-	
Ibagué, Plaza La 21	333	367	354	+		Tuluá (Valle del Cauca)	9.200	10.000	9.500	=	
Medellín, Central Mayorista de Antioquia	350	360	353	-		Villavicencio, CAV	9.000	10.000	9.500	=	
Medellín, Plaza Minorista "José María Villa"	360	367	364	=		<b>Queso Caquetá</b>					
Neiva, Surabastos	330	340	335	=		Cali, Galería Alameda	12.000	13.000	12.500	=	
Palmira (Valle del Cauca)	343	367	353	-		Cali, La Floresta	11.500	12.000	11.833	=	
Pasto, El Potrerillo	317	317	317	=		Cali, Santa Helena	12.000	12.700	12.425	+	
Villavicencio, CAV	316	330	322	-		Cali, Siloé	11.000	12.500	11.833	=	
<b>Leche en polvo</b>						Palmira (Valle del Cauca)	12.000	12.800	12.525	+	
Armenia, Mercar	18.625	23.889	20.780	=		Popayán, Plaza de mercado del barrio Bolívar	12.000	12.500	12.300	-	
Barranquilla, Barranquillita	22.721	23.333	23.005	-		Tuluá (Valle del Cauca)	10.600	10.800	10.700	=	
Barranquilla, Granabastos	23.299	23.438	23.362	-		<b>Queso costeño</b>					
Bogotá, D.C., Corabastos	23.003	23.264	23.155	+		Armenia, Mercar	9.920	10.240	10.053	-	
Bucaramanga, Centroabastos	22.604	24.583	23.686	=		Barranquilla, Barranquillita	10.000	10.500	10.375	=	
Bucaramanga, Mercados del centro	23.932	24.861	24.397	+		Barranquilla, Granabastos	10.500	10.600	10.567	-	
Buenaventura (Valle del Cauca)	19.912	22.960	21.431	-		Bogotá, D.C., Corabastos	11.000	11.600	11.300	-	
Cali, La Floresta	20.000	23.958	22.034	-		Bogotá, D.C., Paloquemao	12.000	12.000	12.000	=	
Cali, Santa Helena	19.737	23.611	21.611	=		Bogotá, D.C., Plaza España	12.000	12.500	12.333	+	
Cali, Siloé	20.000	23.872	21.933	=		Bogotá, D.C., Plaza Las Flores	11.600	12.000	11.933	-	
Cartagena, Bazurto	22.743	23.003	22.895	-		Bucaramanga, Mercados del centro	10.000	11.000	10.500	=	
Cartago (Valle del Cauca)	18.421	23.177	20.836	=		Buenaventura (Valle del Cauca)	16.000	16.000	16.000	-	
Ibagué, Plaza La 21	18.947	20.000	19.649	+		Cali, Galería Alameda	12.000	13.000	12.500	=	
Medellín, Central Mayorista de Antioquia	16.000	16.167	16.052	=		Cali, La Floresta	11.500	12.000	11.833	=	
Palmira (Valle del Cauca)	19.737	23.611	21.561	+		Cali, Santa Helena	12.000	12.700	12.425	-	
Pasto, El Potrerillo	19.737	20.000	19.868	=		Cali, Siloé	11.000	12.500	11.833	=	
Pereira, Mercasa	22.222	23.514	23.071	=		Cartagena, Bazurto	9.800	10.000	9.867	-	
Popayán, Plaza de mercado del barrio Bolívar	19.649	22.656	21.155	=		Cartago (Valle del Cauca)	10.600	11.000	10.800	-	
Sincelejo, Nuevo Mercado	23.090	23.394	23.242	=		Cúcuta, Cenabastos	11.000	12.000	11.500	=	
Tuluá (Valle del Cauca)	19.211	23.464	21.312	=		Manizales, Centro Galerías	9.600	9.600	9.600	=	
Valledupar, Mercado Nuevo	20.833	21.701	21.267	-		Medellín, Central Mayorista de Antioquia	10.800	12.000	11.200	-	
Villavicencio, CAV	24.132	24.809	24.416	=		Medellín, Plaza Minorista "José María Villa"	11.000	11.500	11.250	=	
<b>Queso campesino</b>						Montería, Mercado del Sur	11.000	11.000	11.000	=	
Armenia, Mercar	11.500	12.000	11.833	=		Palmira (Valle del Cauca)	12.000	12.800	12.525	+	
Bogotá, D.C., Corabastos	8.000	8.400	8.200	=		Santa Marta (Magdalena)	10.800	11.200	11.000	+	
Bogotá, D.C., Paloquemao	9.000	9.600	9.400	+		Sincelejo, Nuevo Mercado	9.000	9.000	9.000	=	
Bogotá, D.C., Plaza España	8.600	8.800	8.667	+		Valledupar, Mercado Nuevo	9.000	10.500	9.667	-	
Bogotá, D.C., Plaza Las Flores	8.000	8.400	8.133	-		Villavicencio, CAV	11.000	12.000	11.250	-	
Bucaramanga, Mercados del centro	10.000	10.000	10.000	=		<b>Queso cuajada</b>					
Cali, Galería Alameda	10.500	12.000	11.167	=		Armenia, Mercar	7.500	7.600	7.533	=	
Cali, La Floresta	10.500	12.000	11.333	+		Bogotá, D.C., Corabastos	9.000	9.000	9.000	-	
Cali, Santa Helena	10.500	11.500	10.925	+							

**Cuadro 7.** Mercados mayoristas. Precios de venta de huevos y lácteos (conclusión)  
2019 (20 al 26 de julio)

Productos y mercados	Pesos por kilogramo				Tendencia	Productos y mercados	Pesos por kilogramo				Tendencia
	Mínimo	Máximo	Medio	Precios			Mínimo	Máximo	Medio	Precios	
<b>Queso cuajada (continuación)</b>						<b>Queso doble crema</b>					
Bogotá, D.C., Paloquemao	9.000	9.600	9.150		=	Armenia, Mercar	11.000	11.000	11.000		=
Bogotá, D.C., Plaza Las Flores	8.000	8.400	8.333		+	Bogotá, D.C., Corabastos	10.000	10.000	10.000		-
Bucaramanga, Mercados del centro	9.600	10.000	9.900		=	Bogotá, D.C., Paloquemao	9.400	10.000	9.650		+
Cali, Galería Alameda	7.600	8.000	7.867		=	Bogotá, D.C., Plaza España	9.800	10.000	9.933		-
Cali, La Floresta	7.400	8.000	7.800		=	Bogotá, D.C., Plaza Las Flores	10.400	10.800	10.600		+
Cali, Santa Helena	7.600	8.000	7.750		+	Bucaramanga, Mercados del centro	10.000	11.600	10.400		=
Cali, Siloé	7.500	8.000	7.767		-	Buenaventura (Valle del Cauca)	10.600	10.600	10.600		+
Cartago (Valle del Cauca)	8.000	8.400	8.200		=	Cali, Galería Alameda	10.700	12.000	11.400		=
Cúcuta, Cenabastos	10.000	10.000	10.000		=	Cali, La Floresta	10.500	12.500	11.500		+
Medellín, Central Mayorista de Antioquia	9.400	9.800	9.567		-	Cali, Santa Helena	10.800	11.600	11.225		+
Medellín, Plaza Minorista "José María Villa"	8.700	8.800	8.775		=	Cali, Siloé	10.800	11.700	11.167		=
Palmira (Valle del Cauca)	8.000	9.000	8.625		+	Cúcuta, Cenabastos	9.500	10.000	9.750		=
Popayán, Plaza de mercado del barrio Bolívar	7.900	8.000	7.967		-	Florencia (Caquetá)	10.400	10.400	10.400		+
Tuluá (Valle del Cauca)	8.000	8.400	8.200		=	Ibagué, Plaza La 21	11.000	12.000	11.667		+
Villavicencio, CAV	10.000	10.400	10.100		-	Medellín, Central Mayorista de Antioquia	10.040	12.000	10.810		=
						Palmira (Valle del Cauca)	11.000	12.000	11.500		+
						Popayán, Plaza de mercado del barrio Bolívar	11.600	12.000	11.867		=
						Tuluá (Valle del Cauca)	12.400	12.600	12.467		-
						Villavicencio, CAV	11.200	11.200	11.200		=

**TENDENCIAS**

---	-	+	+++
Variación mayor al -20 %	Variación entre 0 % y -10 %	Variación entre 0 % y 10 %	Variación mayor al 20 %
--	=	++	n. d.
Variación entre -10 % y -20 %	Variación igual a 0 %	Variación entre 10 % y 20 %	No determinado



# BOLETÍN SEMANAL PRECIOS MAYORISTAS

**Cuadro 8.** Mercados mayoristas. Precios de venta de carnes  
2019 (20 al 26 de julio)

Productos y mercados	Pesos por kilogramo				Tendencia	Productos y mercados	Pesos por kilogramo				Tendencia
	Mínimo	Máximo	Medio				Mínimo	Máximo	Medio		
<b>Alas de pollo con costillar</b>						<b>Carne de cerdo, brazo sin hueso (continuación)</b>					
Armenia, Mercar	4.800	5.000	4.933	-		Bogotá, D.C., Frigorífico Guadalupe	9.800	10.000	9.917	-	
Barranquilla, Barranquillita	3.900	4.400	4.125	=		Bogotá, D.C., Paloquemao	10.000	10.000	10.000	+	
Barranquilla, Granabastos	4.400	4.400	4.400	+		Bogotá, D.C., Plaza Las Flores	10.500	10.800	10.617	+	
Bogotá, D.C., Frigorífico Ble Ltda.	4.500	5.000	4.879	+		Buenaventura (Valle del Cauca)	13.000	14.000	13.667	=	
Bogotá, D.C., Frigorífico Guadalupe	3.600	4.500	4.025	+		Cali, Santa Helena	10.000	11.000	10.550	+	
Bogotá, D.C., Plaza Las Flores	3.500	3.900	3.700	=		Cartagena, Bazaruto	12.000	12.200	12.100	-	
Bucaramanga, Frigoríficos	5.000	5.300	5.150	=		Ibagué, Plaza La 21	10.000	11.000	10.650	+	
Buenaventura (Valle del Cauca)	4.500	5.000	4.833	+		Malambo (Atlántico), Carnes y carnes	11.000	11.000	11.000	=	
Cali, Galería Alameda	4.400	4.600	4.467	-		Medellín, Central Mayorista de Antioquia	12.000	13.000	12.333	-	
Cali, Santa Helena	4.400	4.600	4.475	=		Montería, Mercado del Sur	12.000	13.000	12.375	-	
Cartagena, Bazaruto	4.400	4.500	4.450	-		Palmira (Valle del Cauca)	10.000	11.000	10.375	=	
Florencia (Caquetá)	5.000	5.000	5.000	+		Pasto, El Potrerillo	14.000	14.000	14.000	=	
Ibagué, Plaza La 21	4.300	4.600	4.500	-		Pereira, La 41	12.000	13.000	12.667	=	
Montería, Mercado del Sur	4.000	4.300	4.125	-		Popayán, Plaza de mercado del barrio Bolívar	11.000	11.000	11.000	=	
Neiva, Surabastos	4.200	4.600	4.400	+		Sincelejo, Nuevo Mercado	12.000	12.000	12.000	=	
Palmira (Valle del Cauca)	4.600	5.000	4.800	-		Tuluá (Valle del Cauca)	11.500	12.500	12.000	-	
Santa Marta (Magdalena)	4.300	4.500	4.367	-		Valledupar, Mercado Nuevo	14.000	14.000	14.000	=	
Sincelejo, Nuevo Mercado	4.200	4.200	4.200	=		Villavicencio, CAV	11.000	11.600	11.150	=	
Tuluá (Valle del Cauca)	5.380	6.000	5.545	+		Yopal (Casanare)	12.000	12.000	12.000	=	
Valledupar, Mercado Nuevo	4.200	4.500	4.400	=							
Villavicencio, CAV	4.400	5.000	4.750	+							
<b>Alas de pollo sin costillar</b>						<b>Carne de cerdo, cabeza de lomo</b>					
Arauca (Arauca)	5.700	5.800	5.733	=		Bogotá, D.C., Frigorífico Ble Ltda.	10.000	11.000	10.496	-	
Bogotá, D.C., Corabastos	5.800	6.200	6.000	+		Bogotá, D.C., Frigorífico Guadalupe	10.000	11.000	10.396	+	
Bogotá, D.C., Frigorífico Ble Ltda.	6.000	7.000	6.542	++		Bogotá, D.C., Paloquemao	10.000	10.400	10.200	+	
Bogotá, D.C., Frigorífico Guadalupe	5.500	6.800	6.100	+		Bogotá, D.C., Plaza Las Flores	11.000	11.500	11.300	-	
Bogotá, D.C., Paloquemao	7.000	7.000	7.000	+		Cúcuta, Cenabastos	11.500	12.000	11.833	+	
Bogotá, D.C., Plaza Las Flores	5.800	6.200	5.983	+		Cúcuta, La Nueva Sexta	11.000	12.000	11.333	-	
Bucaramanga, Frigoríficos	6.500	7.000	6.700	+		Ibagué, Plaza La 21	10.600	11.000	10.900	+	
Cúcuta, Cenabastos	5.000	5.300	5.167	-		Villavicencio, CAV	11.000	11.600	11.150	=	
Medellín, Central Mayorista de Antioquia	7.850	8.000	7.900	+		Yopal (Casanare)	12.000	12.000	12.000	=	
Medellín, Plaza Minorista "José María Villa"	5.300	5.500	5.425	+							
<b>Carne de cerdo, brazo con hueso</b>						<b>Carne de cerdo, costilla</b>					
Barranquilla, Barranquillita	10.000	10.000	10.000	=		Barranquilla, Barranquillita	10.000	11.000	10.333	=	
Bogotá, D.C., Frigorífico Ble Ltda.	9.500	10.000	9.771	-		Bogotá, D.C., Frigorífico Ble Ltda.	10.600	12.000	11.221	-	
Bogotá, D.C., Frigorífico Guadalupe	8.500	9.000	8.833	-		Bogotá, D.C., Frigorífico Guadalupe	10.000	10.800	10.408	-	
Bogotá, D.C., Paloquemao	9.000	10.000	9.650	+		Bogotá, D.C., Paloquemao	11.000	12.000	11.650	+	
Bogotá, D.C., Plaza Las Flores	9.800	10.000	9.900	-		Bogotá, D.C., Plaza Las Flores	11.600	12.000	11.767	+	
Cartagena, Bazaruto	8.000	8.200	8.100	-		Buenaventura (Valle del Cauca)	14.000	14.000	14.000	=	
Cúcuta, Cenabastos	10.000	11.000	10.333	-		Cali, Santa Helena	10.000	11.000	10.575	+	
Malambo (Atlántico), Carnes y carnes	10.000	10.000	10.000	=		Cartagena, Bazaruto	8.000	8.200	8.100	-	
Montería, Mercado del Sur	9.500	9.700	9.575	-		Cúcuta, Cenabastos	12.000	12.000	12.000	+	
Sincelejo, Nuevo Mercado	8.000	8.000	8.000	=		Cúcuta, La Nueva Sexta	11.500	12.000	11.667	=	
Valledupar, Mercado Nuevo	12.000	13.000	12.667	=		Florencia (Caquetá)	14.000	14.000	14.000	=	
						Ibagué, Plaza La 21	11.000	12.800	11.700	+	
						Malambo (Atlántico), Carnes y carnes	13.000	13.000	13.000	=	
						Manizales, Centro Galerías	11.000	11.000	11.000	=	
						Medellín, Central Mayorista de Antioquia	14.500	15.550	15.013	+	
						Medellín, Plaza Minorista "José María Villa"	13.500	14.500	14.250	+	
						Montería, Mercado del Sur	10.000	11.000	10.375	=	
						Palmira (Valle del Cauca)	10.000	11.000	10.625	+	

**Cuadro 8.** Mercados mayoristas. Precios de venta de carnes (continuación)  
2019 (20 al 26 de julio)

Productos y mercados	Pesos por kilogramo				Tendencia	Productos y mercados	Pesos por kilogramo				Tendencia
	Mínimo	Máximo	Medio				Mínimo	Máximo	Medio		
<b>Carne de cerdo, costilla (continuación)</b>						<b>Carne de cerdo, lomo sin hueso (continuación)</b>					
Pasto, El Potrerillo	12.000	12.000	12.000	=		Bogotá, D.C., Plaza Las Flores	12.800	13.000	12.967	-	
Pereira, La 41	13.000	14.000	13.667	=		Buenaventura (Valle del Cauca)	16.000	16.000	16.000	=	
Popayán, Plaza de mercado del barrio Bolívar	9.800	10.000	9.867	=		Cali, Santa Helena	13.000	14.000	13.375	=	
Tuluá (Valle del Cauca)	11.500	13.000	12.125	=		Cartagena, Bazurto	12.000	12.200	12.100	-	
Tunja, Complejo de Servicios del Sur	12.000	12.000	12.000	-		Cúcuta, Cenabastos	13.000	13.000	13.000	=	
Valledupar, Mercado Nuevo	12.000	13.000	12.667	=		Cúcuta, La Nueva Sexta	12.000	13.000	12.667	=	
Villavicencio, CAV	11.000	11.600	11.150	=		Florencia (Caquetá)	14.000	14.000	14.000	=	
Yopal (Casanare)	12.000	12.000	12.000	=		Ibagué, Plaza La 21	13.000	14.000	13.625	=	
<b>Carne de cerdo en canal</b>						Malambo (Atlántico), Carnes y carnes	15.000	15.000	15.000	=	
Bogotá, D.C., Frigorífico Guadalupe	7.440	7.680	7.563	-		Manizales, Centro Galerías	15.000	16.000	15.333	=	
Ibagué, Plaza La 21	6.800	7.120	6.933	-		Medellín, Central Mayorista de Antioquia	15.000	17.000	15.838	++	
Malambo (Atlántico), Carnes y carnes	8.300	8.300	8.300	=		Medellín, Plaza Minorista "José María Villa"	14.000	15.850	14.913	+	
Pereira, La 41	7.100	7.200	7.133	=		Montería, Mercado del Sur	14.000	15.000	14.500	+	
Popayán, Plaza de mercado del barrio Bolívar	7.400	7.600	7.467	+		Neiva, Surabastos	11.600	12.000	11.900	=	
<b>Carne de cerdo, espinazo</b>						Palmira (Valle del Cauca)	14.000	14.000	14.000	+	
Buenaventura (Valle del Cauca)	10.000	10.000	10.000	=		Pasto, El Potrerillo	15.000	15.000	15.000	=	
Cali, Santa Helena	6.500	7.000	6.750	-		Pereira, La 41	15.000	16.000	15.333	=	
Cúcuta, Cenabastos	4.000	4.000	4.000	=		Popayán, Plaza de mercado del barrio Bolívar	13.000	14.000	13.667	+	
Ibagué, Plaza La 21	7.600	8.700	7.975	+		Sincelejo, Nuevo Mercado	13.000	13.000	13.000	=	
Manizales, Centro Galerías	7.000	8.000	7.667	=		Tuluá (Valle del Cauca)	14.000	15.000	14.575	-	
Medellín, Central Mayorista de Antioquia	6.000	8.000	6.625	++		Tunja, Complejo de Servicios del Sur	12.000	13.000	12.333	=	
Medellín, Plaza Minorista "José María Villa"	5.800	6.000	5.950	=		Valledupar, Mercado Nuevo	16.000	16.000	16.000	=	
Montería, Mercado del Sur	10.000	11.000	10.625	+		<b>Carne de cerdo, pernil con hueso</b>					
Neiva, Surabastos	4.000	4.000	4.000	=		Barranquilla, Barranquillita	10.000	11.000	10.333	=	
Palmira (Valle del Cauca)	6.000	7.000	6.500	=		Bogotá, D.C., Frigorífico Ble Ltda.	9.500	10.000	9.879	-	
Pasto, El Potrerillo	6.000	6.000	6.000	=		Bogotá, D.C., Frigorífico Guadalupe	9.000	11.000	9.767	-	
Pereira, La 41	8.000	9.000	8.333	+		Bogotá, D.C., Plaza Las Flores	10.200	10.600	10.483	+	
Popayán, Plaza de mercado del barrio Bolívar	7.000	7.000	7.000	=		Cartagena, Bazurto	8.000	8.200	8.100	-	
Tuluá (Valle del Cauca)	7.500	8.000	7.875	=		Cúcuta, Cenabastos	10.000	11.000	10.333	-	
Tunja, Complejo de Servicios del Sur	7.000	8.000	7.667	-		Cúcuta, La Nueva Sexta	10.000	11.000	10.333	+	
<b>Carne de cerdo, lomo con hueso</b>						Ibagué, Plaza La 21	10.000	11.000	10.750	-	
Barranquilla, Barranquillita	10.000	11.000	10.333	=		Malambo (Atlántico), Carnes y carnes	11.000	11.000	11.000	=	
Cartagena, Bazurto	8.000	8.200	8.100	-		Montería, Mercado del Sur	10.000	11.000	10.375	=	
Cúcuta, Cenabastos	12.000	12.500	12.333	+		Sincelejo, Nuevo Mercado	9.000	9.000	9.000	=	
Cúcuta, La Nueva Sexta	11.000	12.000	11.667	=		Valledupar, Mercado Nuevo	12.000	12.000	12.000	=	
Malambo (Atlántico), Carnes y carnes	11.000	11.000	11.000	=		Villavicencio, CAV	11.000	11.600	11.150	=	
Montería, Mercado del Sur	10.000	11.000	10.250	=		Yopal (Casanare)	10.000	10.500	10.250	+	
Sincelejo, Nuevo Mercado	8.000	8.000	8.000	=		<b>Carne de cerdo, pernil sin hueso</b>					
Valledupar, Mercado Nuevo	10.000	10.000	10.000	=		Bogotá, D.C., Frigorífico Ble Ltda.	10.400	11.000	10.675	-	
<b>Carne de cerdo, lomo sin hueso</b>						Bogotá, D.C., Frigorífico Guadalupe	10.000	11.000	10.617	-	
Barranquilla, Barranquillita	13.000	15.000	14.000	=		Bogotá, D.C., Plaza Las Flores	10.600	11.000	10.833	-	
Bogotá, D.C., Frigorífico Ble Ltda.	12.500	13.600	13.054	-		Buenaventura (Valle del Cauca)	14.000	14.000	14.000	=	
Bogotá, D.C., Frigorífico Guadalupe	12.500	13.500	13.017	-		Cali, Santa Helena	11.800	12.500	12.125	+	
Bogotá, D.C., Paloquemao	13.000	14.000	13.650	+		Cartagena, Bazurto	12.000	12.200	12.100	-	
						Cúcuta, Cenabastos	11.500	12.000	11.833	+	
						Cúcuta, La Nueva Sexta	12.000	12.000	12.000	+	
						Ibagué, Plaza La 21	11.000	11.800	11.400	+	
						Malambo (Atlántico), Carnes y carnes	13.500	13.500	13.500	=	

**Cuadro 8.** Mercados mayoristas. Precios de venta de carnes (continuación)  
2019 (20 al 26 de julio)

Productos y mercados	Pesos por kilogramo				Tendencia	Productos y mercados	Pesos por kilogramo				Tendencia
	Mínimo	Máximo	Medio				Mínimo	Máximo	Medio		
<b>Carne de cerdo, pernil sin hueso (continuación)</b>						<b>Carne de res, bola de brazo</b>					
Manizales, Centro Galerías	12.000	13.000	12.667	=		Barranquilla, Barranquillita	14.000	14.800	14.325	=	
Medellín, Central Mayorista de Antioquia	12.000	13.400	12.950	-		Barranquilla, Granabastos	15.900	16.000	15.975	+	
Medellín, Plaza Minorista "José María Villa"	13.500	14.200	13.875	=		Bogotá, D.C., Paloquemao	15.000	16.400	15.850	-	
Montería, Mercado del Sur	13.000	14.000	13.450	=		Bucaramanga, Frigoríficos	19.600	20.670	20.135	=	
Palmira (Valle del Cauca)	12.000	12.500	12.375	+		Buenaventura (Valle del Cauca)	16.600	17.000	16.867	-	
Pasto, El Potrerillo	15.000	15.000	15.000	=		Cali, Santa Helena	14.500	16.300	15.450	-	
Pereira, La 41	13.000	14.000	13.667	=		Cartagena, Bazurto	15.200	15.500	15.400	-	
Popayán, Plaza de mercado del barrio Bolívar	12.000	12.000	12.000	=		Cúcuta, Cenabastos	13.000	14.000	13.667	=	
Sincelejo, Nuevo Mercado	12.000	12.000	12.000	=		Cúcuta, La Nueva Sexta	13.000	13.000	13.000	=	
Tuluá (Valle del Cauca)	13.000	14.600	13.650	+		Ibagué, Plaza La 21	14.000	15.000	14.350	=	
Tunja, Complejo de Servicios del Sur	12.000	12.000	12.000	=		Malambo (Atlántico), Carnes y carnes	17.800	17.800	17.800	=	
Villavicencio, CAV	12.000	12.000	12.000	=		Manizales, Centro Galerías	15.000	16.000	15.667	=	
Yopal (Casanare)	12.000	12.000	12.000	=		Medellín, Central Mayorista de Antioquia	19.500	21.200	20.275	-	
<b>Carne de cerdo, tocineta plancha</b>						Montería, Mercado del Sur	14.000	14.500	14.175	+	
Manizales, Centro Galerías	12.000	12.000	12.000	=		Palmira (Valle del Cauca)	15.600	17.000	16.275	-	
<b>Carne de cerdo, tocino barriga</b>						Pasto, El Potrerillo	15.000	15.000	15.000	=	
Bogotá, D.C., Frigorífico Ble Ltda.	9.800	10.600	10.183	-		Pereira, La 41	16.000	17.000	16.667	=	
Bogotá, D.C., Frigorífico Guadalupe	9.000	10.000	9.529	-		Popayán, Plaza de mercado del barrio Bolívar	16.000	16.000	16.000	=	
Bogotá, D.C., Plaza Las Flores	8.800	9.000	8.967	-		Sincelejo, Nuevo Mercado	15.000	15.000	15.000	=	
Florencia (Cauquetá)	10.000	10.000	10.000	=		Tuluá (Valle del Cauca)	17.400	18.000	17.725	+	
Ibagué, Plaza La 21	6.800	8.000	7.425	-		Valledupar, Mercado Nuevo	16.000	17.000	16.667	=	
Medellín, Central Mayorista de Antioquia	12.900	15.000	14.175	+		<b>Carne de res, bola de pierna</b>					
Medellín, Plaza Minorista "José María Villa"	13.000	14.200	13.750	=		Barranquilla, Barranquillita	15.800	16.000	15.950	=	
Neiva, Surabastos	6.000	6.000	6.000	=		Barranquilla, Granabastos	16.900	17.300	17.050	+	
Palmira (Valle del Cauca)	9.500	10.000	9.775	+		Bogotá, D.C., Frigorífico Ble Ltda.	14.400	15.000	14.733	-	
Pasto, El Potrerillo	6.000	6.000	6.000	=		Bogotá, D.C., Frigorífico Guadalupe	15.000	15.200	15.025	+	
Pereira, La 41	12.000	12.000	12.000	=		Bogotá, D.C., Paloquemao	15.600	16.400	16.000	-	
Popayán, Plaza de mercado del barrio Bolívar	6.800	6.800	6.800	=		Bucaramanga, Frigoríficos	20.670	20.750	20.710	=	
Tunja, Complejo de Servicios del Sur	6.000	6.000	6.000	-		Buenaventura (Valle del Cauca)	17.000	17.000	17.000	+	
<b>Carne de cerdo, tocino papada</b>						Cali, Santa Helena	14.500	16.500	15.675	-	
Bogotá, D.C., Frigorífico Ble Ltda.	6.000	7.000	6.688	-		Cartagena, Bazurto	15.200	15.500	15.400	-	
Bogotá, D.C., Frigorífico Guadalupe	5.800	6.500	6.183	-		Cúcuta, Cenabastos	14.000	14.000	14.000	+	
Bogotá, D.C., Plaza Las Flores	8.200	8.600	8.467	+		Cúcuta, La Nueva Sexta	14.000	15.000	14.333	=	
Buenaventura (Valle del Cauca)	8.000	8.000	8.000	=		Florencia (Cauquetá)	15.000	15.000	15.000	=	
Cali, Santa Helena	7.500	8.000	7.825	-		Ibagué, Plaza La 21	14.400	16.700	15.275	=	
Cúcuta, Cenabastos	8.000	8.000	8.000	=		Malambo (Atlántico), Carnes y carnes	17.800	17.800	17.800	=	
Cúcuta, La Nueva Sexta	8.000	8.000	8.000	=		Manizales, Centro Galerías	16.000	17.000	16.333	=	
Ibagué, Plaza La 21	6.000	7.900	6.675	-		Medellín, Central Mayorista de Antioquia	19.700	21.800	20.500	-	
Manizales, Centro Galerías	9.000	10.000	9.333	=		Medellín, Plaza Minorista "José María Villa"	18.500	19.000	18.875	=	
Medellín, Central Mayorista de Antioquia	7.800	9.000	8.600	+		Montería, Mercado del Sur	15.000	15.000	15.000	+	
Medellín, Plaza Minorista "José María Villa"	9.000	10.800	9.800	+		Neiva, Surabastos	14.000	14.000	14.000	=	
Pereira, La 41	10.000	10.000	10.000	=		Palmira (Valle del Cauca)	15.800	17.000	16.325	-	
Tuluá (Valle del Cauca)	8.000	9.000	8.275	=		Pasto, El Potrerillo	15.000	15.000	15.000	=	
						Pereira, La 41	17.000	17.000	17.000	=	
						Popayán, Plaza de mercado del barrio Bolívar	16.000	16.000	16.000	=	
						Sincelejo, Nuevo Mercado	15.000	15.000	15.000	=	
						Tuluá (Valle del Cauca)	17.400	18.000	17.725	+	

**Cuadro 8.** Mercados mayoristas. Precios de venta de carnes (continuación)  
2019 (20 al 26 de julio)

Productos y mercados	Pesos por kilogramo				Tendencia	Productos y mercados	Pesos por kilogramo				Tendencia
	Mínimo	Máximo	Medio				Mínimo	Máximo	Medio		
<b>Carne de res, bola de pierna (continuación)</b>						<b>Carne de res, centro de pierna</b>					
Valledupar, Mercado Nuevo	16.000	17.000	16.667		+	Barranquilla, Barranquillita	13.600	14.200	13.950		=
Villavicencio, CAV	14.000	14.000	14.000		=	Barranquilla, Granabastos	16.000	16.200	16.050		-
Yopal (Casanare)	14.000	14.000	14.000		=	Bogotá, D.C., Frigorífico Ble Ltda.	14.400	15.000	14.733		-
<b>Carne de res, bota</b>						Bogotá, D.C., Frigorífico Guadalupe	15.000	15.200	15.025		+
Barranquilla, Barranquillita	16.000	16.800	16.325		=	Bogotá, D.C., Paloquemao	15.600	16.400	16.000		-
Barranquilla, Granabastos	16.800	17.300	17.000		+	Bucaramanga, Frigoríficos	20.670	21.200	20.935		=
Bogotá, D.C., Frigorífico Ble Ltda.	14.400	15.000	14.733		-	Cartagena, Bazurto	15.200	15.500	15.400		-
Bogotá, D.C., Frigorífico Guadalupe	15.000	15.200	15.025		+	Cúcuta, Cenabastos	13.000	14.000	13.667		=
Bogotá, D.C., Paloquemao	15.600	16.400	16.000		-	Cúcuta, La Nueva Sexta	14.000	15.000	14.667		+
Bucaramanga, Frigoríficos	18.500	18.500	18.500		=	Ibagué, Plaza La 21	14.800	16.700	15.375		=
Cartagena, Bazurto	15.200	15.500	15.400		-	Malambo (Atlántico), Carnes y carnes	16.400	16.400	16.400		=
Cúcuta, Cenabastos	14.000	14.000	14.000		=	Manizales, Centro Galerías	17.000	17.000	17.000		=
Ibagué, Plaza La 21	14.000	15.900	14.825		=	Medellín, Central Mayorista de Antioquia	19.700	21.800	20.500		-
Malambo (Atlántico), Carnes y carnes	17.800	17.800	17.800		=	Medellín, Plaza Minorista "José María Villa"	18.700	19.500	19.050		=
Manizales, Centro Galerías	16.000	17.000	16.333		=	Montería, Mercado del Sur	15.000	15.000	15.000		+
Medellín, Central Mayorista de Antioquia	18.200	20.000	19.200		-	Pereira, La 41	17.000	17.000	17.000		=
Medellín, Plaza Minorista "José María Villa"	18.500	19.000	18.750		=	Sincelejo, Nuevo Mercado	15.000	15.000	15.000		=
Montería, Mercado del Sur	15.000	15.000	15.000		++	Valledupar, Mercado Nuevo	17.000	18.000	17.333		=
Sincelejo, Nuevo Mercado	15.000	15.000	15.000		=	Villavicencio, CAV	14.000	14.000	14.000		=
Valledupar, Mercado Nuevo	16.000	17.000	16.333		=	Yopal (Casanare)	14.000	14.000	14.000		=
Villavicencio, CAV	14.000	14.000	14.000		=	<b>Carne de res, chatas</b>					
Yopal (Casanare)	14.000	14.000	14.000		=	Barranquilla, Barranquillita	17.000	18.000	17.450		=
<b>Carne de res, cadera</b>						Barranquilla, Granabastos	17.200	18.000	17.550		+
Barranquilla, Barranquillita	15.400	16.800	15.925		=	Bogotá, D.C., Frigorífico Ble Ltda.	18.000	20.000	18.925		+
Barranquilla, Granabastos	16.800	17.000	16.875		+	Bogotá, D.C., Frigorífico Guadalupe	18.300	20.000	18.879		-
Bogotá, D.C., Frigorífico Ble Ltda.	14.400	15.000	14.733		-	Bogotá, D.C., Paloquemao	19.000	20.000	19.500		-
Bogotá, D.C., Frigorífico Guadalupe	15.000	15.200	15.025		+	Bucaramanga, Frigoríficos	29.900	30.600	30.250		=
Bogotá, D.C., Paloquemao	15.600	16.400	16.000		-	Cali, Santa Helena	17.300	19.000	17.950		-
Bucaramanga, Frigoríficos	20.670	22.650	21.660		=	Cartagena, Bazurto	15.200	15.500	15.400		-
Buenaventura (Valle del Cauca)	17.000	17.000	17.000		=	Cúcuta, Cenabastos	16.000	17.000	16.667		=
Cali, Santa Helena	15.600	16.700	16.200		+	Cúcuta, La Nueva Sexta	17.000	18.000	17.667		+
Cartagena, Bazurto	15.200	15.500	15.400		-	Ibagué, Plaza La 21	17.000	19.900	17.725		=
Cúcuta, Cenabastos	14.000	14.000	14.000		+	Malambo (Atlántico), Carnes y carnes	25.000	25.000	25.000		=
Ibagué, Plaza La 21	15.000	16.700	15.650		+	Medellín, Central Mayorista de Antioquia	28.000	32.600	29.663		-
Malambo (Atlántico), Carnes y carnes	17.800	17.800	17.800		=	Medellín, Plaza Minorista "José María Villa"	26.000	28.500	27.125		=
Manizales, Centro Galerías	16.000	17.000	16.333		=	Montería, Mercado del Sur	16.000	17.000	16.250		+
Medellín, Central Mayorista de Antioquia	19.700	21.800	20.475		-	Palmira (Valle del Cauca)	18.000	19.000	18.500		+
Medellín, Plaza Minorista "José María Villa"	20.000	21.850	21.088		+	Pasto, El Potrerillo	15.000	15.000	15.000		=
Montería, Mercado del Sur	14.500	15.000	14.875		+	Pereira, La 41	19.000	20.000	19.333		=
Palmira (Valle del Cauca)	15.800	16.800	16.275		=	Popayán, Plaza de mercado del barrio Bolívar	16.600	16.600	16.600		+
Pasto, El Potrerillo	15.000	15.000	15.000		=	Sincelejo, Nuevo Mercado	15.000	15.000	15.000		=
Pereira, La 41	17.000	17.000	17.000		=	Tuluá (Valle del Cauca)	20.000	21.200	20.733		=
Popayán, Plaza de mercado del barrio Bolívar	16.000	16.200	16.067		+	Valledupar, Mercado Nuevo	18.000	18.000	18.000		=
Sincelejo, Nuevo Mercado	15.000	15.000	15.000		=	Villavicencio, CAV	15.000	15.000	15.000		=
Tuluá (Valle del Cauca)	17.400	18.000	17.800		-	Yopal (Casanare)	14.000	14.500	14.250		=
Valledupar, Mercado Nuevo	16.000	17.000	16.333		=						
Villavicencio, CAV	14.000	14.000	14.000		=						
Yopal (Casanare)	14.000	14.000	14.000		=						

**Cuadro 8.** Mercados mayoristas. Precios de venta de carnes (continuación)  
2019 (20 al 26 de julio)

Productos y mercados	Pesos por kilogramo				Tendencia	Productos y mercados	Pesos por kilogramo				Tendencia
	Mínimo	Máximo	Medio				Mínimo	Máximo	Medio		
<b>Carne de res, cogote</b>						<b>Carne de res, falda (continuación)</b>					
Bogotá, D.C., Frigorífico Ble Ltda.	11.400	12.000	11.563		+	Cúcuta, La Nueva Sexta	12.500	13.000	12.833		-
Bogotá, D.C., Frigorífico Guadalupe	10.800	12.000	11.025		+	Ibagué, Plaza La 21	12.000	12.800	12.550		=
Bogotá, D.C., Paloquemao	11.600	12.000	11.800		-	Malambo (Atlántico), Carnes y carnes	13.500	13.500	13.500		=
Bucaramanga, Frigoríficos	15.400	15.900	15.650		=	Manizales, Centro Galerías	10.000	10.000	10.000		=
Ibagué, Plaza La 21	9.600	10.000	9.900		=	Medellín, Central Mayorista de Antioquia	17.900	21.200	18.813		-
Manizales, Centro Galerías	11.000	13.000	11.667		=	Medellín, Plaza Minorista "José María Villa"	17.000	17.500	17.375		=
Montería, Mercado del Sur	12.000	13.000	12.250		++	Montería, Mercado del Sur	10.000	12.000	11.000		-
Pereira, La 41	12.000	13.000	12.667		+	Palmira (Valle del Cauca)	9.400	10.000	9.750		-
<b>Carne de res, costilla</b>						Pasto, El Potrerillo	12.000	13.000	12.333		=
Barranquilla, Barranquillita	8.500	8.600	8.525		=	Pereira, La 41	12.000	12.000	12.000		=
Bogotá, D.C., Frigorífico Ble Ltda.	12.000	12.500	12.150		+	Popayán, Plaza de mercado del barrio Bolívar	8.800	9.000	8.933		-
Bogotá, D.C., Frigorífico Guadalupe	11.000	12.000	11.450		+	Tuluá (Valle del Cauca)	10.000	11.000	10.625		=
Bogotá, D.C., Paloquemao	11.000	11.600	11.300		-	<b>Carne de res, lomo de brazo</b>					
Bucaramanga, Frigoríficos	15.700	17.685	16.693		=	Bogotá, D.C., Paloquemao	15.000	15.600	15.300		-
Buenaventura (Valle del Cauca)	10.600	11.000	10.867		+	Cúcuta, Cenabastos	12.000	13.000	12.333		=
Cali, Santa Helena	7.300	8.000	7.700		+	Cúcuta, La Nueva Sexta	13.000	13.000	13.000		=
Cartagena, Bazurto	6.800	7.000	6.950		-	Montería, Mercado del Sur	14.000	14.500	14.125		+
Cúcuta, Cenabastos	9.000	10.000	9.333		-	Pasto, El Potrerillo	14.000	15.000	14.333		=
Cúcuta, La Nueva Sexta	9.000	10.000	9.333		=	Pereira, La 41	15.000	16.000	15.333		=
Ibagué, Plaza La 21	8.000	9.400	8.450		=	Popayán, Plaza de mercado del barrio Bolívar	16.000	16.000	16.000		=
Malambo (Atlántico), Carnes y carnes	9.400	9.400	9.400		=	Sincelejo, Nuevo Mercado	11.000	11.000	11.000		=
Manizales, Centro Galerías	8.000	9.000	8.667		=	Valledupar, Mercado Nuevo	16.000	17.000	16.667		+
Medellín, Central Mayorista de Antioquia	11.900	13.800	12.600		-	<b>Carne de res, lomo fino</b>					
Medellín, Plaza Minorista "José María Villa"	9.000	9.500	9.375		=	Barranquilla, Barranquillita	20.000	22.000	20.750		=
Montería, Mercado del Sur	6.500	7.000	6.775		+	Barranquilla, Granabastos	20.000	21.800	20.700		+
Pasto, El Potrerillo	12.000	12.000	12.000		=	Bogotá, D.C., Frigorífico Ble Ltda.	23.000	25.000	23.813		-
Pereira, La 41	6.000	7.000	6.333		=	Bogotá, D.C., Frigorífico Guadalupe	22.500	25.000	23.675		+
Popayán, Plaza de mercado del barrio Bolívar	7.400	7.600	7.533		=	Bogotá, D.C., Paloquemao	23.600	24.000	23.800		+
Valledupar, Mercado Nuevo	10.000	10.000	10.000		=	Bucaramanga, Frigoríficos	42.500	43.000	42.750		=
Villavicencio, CAV	9.000	9.000	9.000		=	Buenaventura (Valle del Cauca)	22.000	22.000	22.000		-
Yopal (Casanare)	9.000	9.500	9.250		=	Cartagena, Bazurto	18.000	20.000	18.667		-
<b>Carne de res en canal</b>						Cúcuta, Cenabastos	16.000	18.000	16.667		-
Arauca (Arauca)	10.000	12.000	10.667		=	Cúcuta, La Nueva Sexta	16.000	18.000	16.667		=
Ibagué, Plaza La 21	8.960	9.200	9.020		=	Ibagué, Plaza La 21	20.000	22.000	21.250		-
Malambo (Atlántico), Carnes y carnes	8.900	8.900	8.900		=	Malambo (Atlántico), Carnes y carnes	30.000	30.000	30.000		=
Popayán, Plaza de mercado del barrio Bolívar	8.400	8.600	8.500		+	Manizales, Centro Galerías	17.000	18.000	17.667		=
<b>Carne de res, falda</b>						Medellín, Central Mayorista de Antioquia	37.000	41.800	39.475		++
Barranquilla, Barranquillita	13.500	14.700	14.050		=	Medellín, Plaza Minorista "José María Villa"	36.000	39.800	37.700		=
Barranquilla, Granabastos	11.300	11.400	11.375		+	Montería, Mercado del Sur	22.000	22.000	22.000		++
Bogotá, D.C., Frigorífico Ble Ltda.	11.000	12.000	11.825		-	Palmira (Valle del Cauca)	18.000	19.000	18.500		+
Bogotá, D.C., Frigorífico Guadalupe	11.400	12.000	11.796		-	Pasto, El Potrerillo	15.500	15.500	15.500		-
Bogotá, D.C., Paloquemao	13.600	14.000	13.800		+	Pereira, La 41	19.000	20.000	19.667		=
Buenaventura (Valle del Cauca)	14.000	14.000	14.000		=	Popayán, Plaza de mercado del barrio Bolívar	20.000	20.400	20.133		+
Cali, Santa Helena	7.500	8.000	7.825		-	Sincelejo, Nuevo Mercado	16.000	16.000	16.000		=
Cartagena, Bazurto	12.000	12.200	12.050		-	Tuluá (Valle del Cauca)	26.200	28.000	27.067		=
Cúcuta, Cenabastos	12.000	13.000	12.500		+						

**Cuadro 8.** Mercados mayoristas. Precios de venta de carnes (continuación)  
2019 (20 al 26 de julio)

Productos y mercados	Pesos por kilogramo				Tendencia	Productos y mercados	Pesos por kilogramo				Tendencia
	Mínimo	Máximo	Medio				Mínimo	Máximo	Medio		
<b>Carne de res, lomo fino (continuación)</b>						<b>Carne de res, muchacho (continuación)</b>					
Valledupar, Mercado Nuevo	20.000	20.000	20.000	=		Ibagué, Plaza La 21	14.800	16.900	15.425	=	
Villavicencio, CAV	18.000	18.000	18.000	=		Malambo (Atlántico), Carnes y carnes	17.800	17.800	17.800	+	
Yopal (Casanare)	16.000	16.500	16.250	=		Manizales, Centro Galerías	17.000	18.000	17.333	=	
<b>Carne de res molida, murillo</b>						Medellín, Central Mayorista de Antioquia	18.200	20.000	19.150	-	
Bogotá, D.C., Frigorífico Ble Ltda.	10.400	11.000	10.725	-		Medellín, Plaza Minorista "José María Villa"	18.700	20.800	19.375	=	
Bogotá, D.C., Frigorífico Guadalupe	10.000	11.000	10.521	-		Montería, Mercado del Sur	15.000	15.000	15.000	+	
Bogotá, D.C., Paloquemao	11.000	12.000	11.650	-		Palmira (Valle del Cauca)	15.000	16.000	15.500	-	
Bucaramanga, Frigoríficos	14.700	14.800	14.750	=		Pasto, El Potrerillo	15.000	15.000	15.000	=	
Cúcuta, Cenabastos	12.000	12.000	12.000	=		Pereira, La 41	17.000	17.000	17.000	=	
Cúcuta, La Nueva Sexta	11.000	12.000	11.333	-		Popayán, Plaza de mercado del barrio Bolívar	15.000	16.000	15.667	=	
Florencia (Caquetá)	10.000	10.000	10.000	=		Sincelejo, Nuevo Mercado	15.000	15.000	15.000	=	
Ibagué, Plaza La 21	9.600	11.000	10.400	=		Tuluá (Valle del Cauca)	16.300	18.000	17.075	-	
Neiva, Surabastos	9.400	10.000	9.650	+		Valledupar, Mercado Nuevo	16.000	17.000	16.333	=	
Villavicencio, CAV	10.000	10.000	10.000	=		Villavicencio, CAV	14.000	14.000	14.000	=	
Yopal (Casanare)	10.000	10.000	10.000	=		Yopal (Casanare)	14.000	14.000	14.000	=	
<b>Carne de res, morrillo</b>						<b>Carne de res, murillo</b>					
Bogotá, D.C., Frigorífico Ble Ltda.	12.000	12.500	12.083	+		Bogotá, D.C., Frigorífico Ble Ltda.	11.000	11.000	11.000	+	
Bogotá, D.C., Frigorífico Guadalupe	11.500	12.200	11.796	-		Bogotá, D.C., Frigorífico Guadalupe	10.500	11.000	10.917	-	
Bogotá, D.C., Paloquemao	14.000	15.000	14.250	-		Bogotá, D.C., Paloquemao	11.000	12.000	11.650	-	
Buenaventura (Valle del Cauca)	13.000	13.000	13.000	-		Bucaramanga, Frigoríficos	14.200	14.700	14.450	=	
Cali, Santa Helena	11.700	12.300	12.000	+		Cúcuta, Cenabastos	12.000	12.000	12.000	=	
Cúcuta, Cenabastos	12.000	13.000	12.333	-		Cúcuta, La Nueva Sexta	11.000	12.000	11.667	=	
Cúcuta, La Nueva Sexta	12.500	13.000	12.833	-		Ibagué, Plaza La 21	11.000	11.800	11.200	=	
Florencia (Caquetá)	12.000	12.000	12.000	=		Manizales, Centro Galerías	12.000	15.000	13.000	=	
Ibagué, Plaza La 21	10.000	12.000	11.000	=		Medellín, Central Mayorista de Antioquia	15.300	17.000	16.433	-	
Malambo (Atlántico), Carnes y carnes	13.670	13.670	13.670	-		Montería, Mercado del Sur	10.000	12.000	11.250	+	
Medellín, Central Mayorista de Antioquia	16.450	17.600	17.013	-		Neiva, Surabastos	9.000	9.000	9.000	=	
Montería, Mercado del Sur	10.000	12.000	11.500	+		Villavicencio, CAV	10.000	10.000	10.000	=	
Palmira (Valle del Cauca)	13.000	14.000	13.650	+		Yopal (Casanare)	10.000	10.000	10.000	=	
Pasto, El Potrerillo	12.000	12.000	12.000	=		<b>Carne de res, paletero</b>					
Pereira, La 41	14.000	15.000	14.333	=		Bogotá, D.C., Paloquemao	14.000	14.000	14.000	-	
Popayán, Plaza de mercado del barrio Bolívar	12.000	13.000	12.667	+		Cúcuta, Cenabastos	12.500	13.000	12.833	=	
Tuluá (Valle del Cauca)	13.500	14.200	13.675	+		Cúcuta, La Nueva Sexta	13.000	13.000	13.000	=	
Villavicencio, CAV	10.000	10.000	10.000	=		Ibagué, Plaza La 21	12.000	13.000	12.633	=	
Yopal (Casanare)	11.000	11.000	11.000	=		Malambo (Atlántico), Carnes y carnes	11.900	11.900	11.900	=	
<b>Carne de res, muchacho</b>						Manizales, Centro Galerías	13.000	15.000	14.000	-	
Barranquilla, Barranquillita	14.000	15.000	14.750	=		Medellín, Central Mayorista de Antioquia	17.000	21.200	18.633	-	
Barranquilla, Granabastos	16.800	17.100	16.950	+		Montería, Mercado del Sur	14.500	15.000	14.875	+	
Bogotá, D.C., Frigorífico Ble Ltda.	16.500	17.500	17.004	-		Pereira, La 41	15.000	16.000	15.667	=	
Bogotá, D.C., Frigorífico Guadalupe	17.500	18.000	17.771	+		Sincelejo, Nuevo Mercado	13.000	13.000	13.000	=	
Bogotá, D.C., Paloquemao	16.000	16.000	16.000	-		Valledupar, Mercado Nuevo	14.000	14.000	14.000	=	
Bucaramanga, Frigoríficos	22.350	22.350	22.350	+		<b>Carne de res, pecho</b>					
Buenaventura (Valle del Cauca)	17.000	17.000	17.000	=		Bogotá, D.C., Frigorífico Ble Ltda.	12.500	13.000	12.888	+	
Cali, Santa Helena	15.000	16.000	15.425	=		Bogotá, D.C., Frigorífico Guadalupe	12.800	13.000	12.908	+	
Cartagena, Bazurto	15.200	15.500	15.400	-		Bogotá, D.C., Paloquemao	14.000	14.000	14.000	-	
Cúcuta, Cenabastos	13.000	14.000	13.667	=		Bucaramanga, Frigoríficos	15.700	15.850	15.775	=	
Cúcuta, La Nueva Sexta	14.000	14.000	14.000	-							

**Cuadro 8.** Mercados mayoristas. Precios de venta de carnes (continuación)  
2019 (20 al 26 de julio)

Productos y mercados	Pesos por kilogramo				Tendencia	Productos y mercados	Pesos por kilogramo				Tendencia
	Mínimo	Máximo	Medio				Mínimo	Máximo	Medio		
<b>Carne de res, pecho (continuación)</b>						<b>Carne de res, sobrebarriga (continuación)</b>					
Buenaventura (Valle del Cauca)	14.000	14.000	14.000	=		Bogotá, D.C., Frigorífico Ble Ltda.	12.800	13.500	13.100	+	
Cali, Santa Helena	12.000	13.000	12.375	=		Bogotá, D.C., Frigorífico Guadalupe	12.500	14.000	12.933	+	
Cúcuta, Cenabastos	12.500	13.000	12.833	+		Bogotá, D.C., Paloquemao	14.000	14.400	14.200	-	
Cúcuta, La Nueva Sexta	13.000	13.000	13.000	=		Bucaramanga, Frigoríficos	17.500	17.900	17.700	=	
Ibagué, Plaza La 21	13.000	14.000	13.250	=		Buenaventura (Valle del Cauca)	14.000	14.000	14.000	=	
Manizales, Centro Galerías	12.000	13.000	12.333	=		Cali, Santa Helena	13.000	14.000	13.425	+	
Medellín, Central Mayorista de Antioquia	14.000	16.150	15.013	+		Cartagena, Bazurto	12.000	12.200	12.050	-	
Medellín, Plaza Minorista "José María Villa"	12.800	13.600	13.250	=		Cúcuta, Cenabastos	12.000	13.000	12.333	-	
Montería, Mercado del Sur	12.000	13.000	12.250	+		Cúcuta, La Nueva Sexta	13.000	14.000	13.667	-	
Palmira (Valle del Cauca)	13.600	14.000	13.850	+		Florencia (Caquetá)	13.000	13.000	13.000	=	
Pasto, El Potrerillo	12.000	13.000	12.333	=		Ibagué, Plaza La 21	12.000	13.000	12.500	+	
Pereira, La 41	13.000	13.000	13.000	=		Malambo (Atlántico), Carnes y carnes	16.090	16.090	16.090	=	
Popayán, Plaza de mercado del barrio Bolívar	13.000	13.000	13.000	=		Manizales, Centro Galerías	13.000	15.000	14.000	=	
Tuluá (Valle del Cauca)	13.000	14.000	13.600	+		Medellín, Central Mayorista de Antioquia	15.200	17.100	16.200	++	
Valledupar, Mercado Nuevo	13.000	14.000	13.667	=		Medellín, Plaza Minorista "José María Villa"	14.350	15.600	15.088	=	
<b>Carne de res, punta de anca</b>						Montería, Mercado del Sur	12.000	13.000	12.250	+	
Barranquilla, Barranquillita	17.000	18.000	17.550	=		Neiva, Surabastos	10.000	10.000	10.000	+	
Barranquilla, Granabastos	17.300	17.800	17.475	=		Palmira (Valle del Cauca)	13.000	14.000	13.600	-	
Bogotá, D.C., Frigorífico Ble Ltda.	18.000	20.000	18.917	+		Pasto, El Potrerillo	12.000	12.000	12.000	=	
Bogotá, D.C., Frigorífico Guadalupe	17.500	19.000	18.163	+		Pereira, La 41	14.000	15.000	14.667	=	
Bogotá, D.C., Paloquemao	17.000	18.400	17.950	-		Popayán, Plaza de mercado del barrio Bolívar	13.000	13.400	13.200	+	
Bucaramanga, Frigoríficos	29.500	30.500	30.000	+		Sincelejo, Nuevo Mercado	11.000	11.000	11.000	=	
Buenaventura (Valle del Cauca)	18.000	18.000	18.000	=		Tuluá (Valle del Cauca)	15.000	16.000	15.375	-	
Cali, Santa Helena	18.000	20.000	18.875	+		Valledupar, Mercado Nuevo	13.000	14.000	13.667	=	
Cartagena, Bazurto	15.200	15.500	15.400	-		Villavicencio, CAV	12.000	12.000	12.000	=	
Cúcuta, Cenabastos	14.000	16.000	14.667	-		Yopal (Casanare)	12.000	12.000	12.000	=	
Cúcuta, La Nueva Sexta	17.000	18.000	17.333	+		<b>Menudencias de pollo</b>					
Ibagué, Plaza La 21	17.000	19.000	17.500	+		Armenia, Mercar	3.800	5.000	4.267	=	
Malambo (Atlántico), Carnes y carnes	26.000	26.000	26.000	=		Cúcuta, Cenabastos	3.000	3.575	3.288	=	
Manizales, Centro Galerías	18.000	18.000	18.000	=		Florencia (Caquetá)	1.800	1.800	1.800	=	
Medellín, Central Mayorista de Antioquia	28.000	32.600	30.075	-		Ibagué, Plaza La 21	1.000	1.200	1.133	-	
Medellín, Plaza Minorista "José María Villa"	30.000	33.300	31.738	=		Montería, Mercado del Sur	1.700	1.750	1.713	-	
Montería, Mercado del Sur	17.800	19.000	18.150	+		Neiva, Surabastos	1.600	1.600	1.600	+	
Palmira (Valle del Cauca)	18.000	19.000	18.625	-		Pasto, El Potrerillo	1.000	1.000	1.000	=	
Pasto, El Potrerillo	15.000	15.000	15.000	=		Popayán, Plaza de mercado del barrio Bolívar	1.100	1.200	1.167	=	
Pereira, La 41	18.000	19.000	18.333	=		Villavicencio, CAV	1.200	1.600	1.400	=	
Popayán, Plaza de mercado del barrio Bolívar	18.200	18.600	18.400	+		<b>Muslos de pollo con rabadilla</b>					
Sincelejo, Nuevo Mercado	15.000	15.000	15.000	=		Medellín, Plaza Minorista "José María Villa"	5.000	5.000	5.000	=	
Tuluá (Valle del Cauca)	20.000	20.500	20.167	+		<b>Muslos de pollo sin rabadilla</b>					
Valledupar, Mercado Nuevo	19.000	20.000	19.333	=		Arauca (Arauca)	5.700	5.800	5.733	=	
Villavicencio, CAV	14.000	14.000	14.000	=		Bogotá, D.C., Corabastos	6.000	6.400	6.200	+	
Yopal (Casanare)	14.000	14.000	14.000	=		Bogotá, D.C., Frigorífico Ble Ltda.	6.500	7.800	7.142	+	
<b>Carne de res, sobrebarriga</b>						Bogotá, D.C., Frigorífico Guadalupe	6.400	7.000	6.617	+	
Barranquilla, Barranquillita	13.800	14.000	13.950	=		Bogotá, D.C., Paloquemao	7.000	7.400	7.133	-	
Barranquilla, Granabastos	13.200	13.400	13.275	+		Bogotá, D.C., Plaza Las Flores	5.300	5.600	5.517	+	

**Cuadro 8.** Mercados mayoristas. Precios de venta de carnes (continuación)  
2019 (20 al 26 de julio)

Productos y mercados	Pesos por kilogramo				Tendencia	Productos y mercados	Pesos por kilogramo				Tendencia
	Mínimo	Máximo	Medio				Mínimo	Máximo	Medio		
<b>Muslos de pollo sin rabadilla (continuación)</b>						<b>Pierna pernil con rabadilla (continuación)</b>					
Bucaramanga, Frigoríficos	8.050	8.250	8.150		+	Florencia (Caquetá)	5.200	5.280	5.240		+
Medellín, Central Mayorista de Antioquia	6.300	7.900	7.125		-	Ibagué, Plaza La 21	5.400	5.600	5.533		=
Villavicencio, CAV	6.500	6.800	6.625		+	Medellín, Central Mayorista de Antioquia	5.450	6.300	5.750		+
<b>Pechuga de pollo</b>						Medellín, Plaza Minorista "José María Villa"	4.000	4.200	4.150		=
Arauca (Arauca)	6.800	6.800	6.800		-	Montería, Mercado del Sur	3.700	4.000	3.875		-
Armenia, Mercar	8.400	9.000	8.667		=	Neiva, Surabastos	5.000	5.200	5.050		+
Barranquilla, Barranquillita	6.800	7.300	7.075		+	Palmira (Valle del Cauca)	4.800	5.000	4.875		+
Barranquilla, Granabastos	7.500	7.600	7.550		=	Pasto, El Potrerillo	5.400	5.800	5.533		-
Bogotá, D.C., Corabastos	7.400	7.800	7.600		-	Santa Marta (Magdalena)	3.700	4.000	3.867		-
Bogotá, D.C., Frigorífico Ble Ltda.	8.500	9.000	8.813		+	Sincelejo, Nuevo Mercado	4.200	4.200	4.200		=
Bogotá, D.C., Frigorífico Guadalupe	8.400	9.000	8.621		+	Tuluá (Valle del Cauca)	5.600	6.000	5.750		+
Bogotá, D.C., Paloquemao	9.000	9.500	9.167		-	Valledupar, Mercado Nuevo	3.300	3.500	3.433		=
Bogotá, D.C., Plaza Las Flores	7.900	8.200	8.017		+	Villavicencio, CAV	5.400	5.800	5.550		+
Bucaramanga, Frigoríficos	8.400	9.200	8.800		=	<b>Pierna pernil sin rabadilla</b>					
Buenaventura (Valle del Cauca)	7.500	8.000	7.833		-	Bogotá, D.C., Corabastos	6.600	6.800	6.667		-
Cali, Galería Alameda	7.400	7.600	7.533		+	Bogotá, D.C., Frigorífico Ble Ltda.	7.000	7.500	7.279		-
Cali, Santa Helena	7.300	7.600	7.475		=	Bogotá, D.C., Frigorífico Guadalupe	6.400	7.500	6.925		+
Cartagena, Bazurto	7.400	7.700	7.525		-	Bogotá, D.C., Paloquemao	7.000	8.000	7.533		-
Cúcuta, Cenabastos	6.800	7.315	7.105		-	Bogotá, D.C., Plaza Las Flores	6.000	6.200	6.067		+
Florencia (Caquetá)	7.780	7.800	7.790		-	Bucaramanga, Frigoríficos	6.700	7.450	7.117		=
Ibagué, Plaza La 21	7.600	8.000	7.733		+	<b>Piernas de pollo</b>					
Manizales, Centro Galerías	8.200	8.600	8.400		=	Armenia, Mercar	6.800	7.600	7.133		=
Medellín, Central Mayorista de Antioquia	8.000	9.700	8.900		-	Bogotá, D.C., Corabastos	6.800	6.800	6.800		+
Medellín, Plaza Minorista "José María Villa"	7.400	7.800	7.550		=	Bogotá, D.C., Frigorífico Ble Ltda.	8.000	9.000	8.667		+
Montería, Mercado del Sur	7.500	7.600	7.550		-	Bogotá, D.C., Frigorífico Guadalupe	6.400	7.500	6.967		+
Neiva, Surabastos	7.600	7.800	7.650		+	Bogotá, D.C., Paloquemao	8.000	8.000	8.000		+
Palmira (Valle del Cauca)	8.200	8.400	8.350		+	Bogotá, D.C., Plaza Las Flores	6.000	6.600	6.317		+
Pasto, El Potrerillo	10.000	10.000	10.000		=	Bucaramanga, Frigoríficos	7.800	8.350	8.083		=
Popayán, Plaza de mercado del barrio Bolívar	8.200	8.400	8.333		+	Cali, Santa Helena	4.800	5.000	4.875		+
Santa Marta (Magdalena)	7.700	7.800	7.733		+	Cartagena, Bazurto	6.400	6.700	6.525		-
Sincelejo, Nuevo Mercado	7.600	7.600	7.600		=	Cúcuta, Cenabastos	5.000	5.779	5.393		+
Tuluá (Valle del Cauca)	9.300	10.000	9.575		+	Manizales, Centro Galerías	5.000	6.000	5.500		=
Valledupar, Mercado Nuevo	6.900	7.000	6.933		=	Medellín, Central Mayorista de Antioquia	7.000	7.900	7.400		-
Villavicencio, CAV	7.600	7.800	7.650		+	Medellín, Plaza Minorista "José María Villa"	4.500	5.000	4.625		+
<b>Pierna pernil con rabadilla</b>						Palmira (Valle del Cauca)	6.800	7.000	6.900		+
Arauca (Arauca)	4.300	4.300	4.300		=	Popayán, Plaza de mercado del barrio Bolívar	5.600	5.800	5.667		+
Armenia, Mercar	5.800	6.200	6.000		=	Tuluá (Valle del Cauca)	7.000	8.000	7.500		+
Barranquilla, Barranquillita	3.600	3.800	3.700		=	Valledupar, Mercado Nuevo	5.400	5.500	5.467		=
Barranquilla, Granabastos	3.700	3.700	3.700		+	Villavicencio, CAV	6.500	7.000	6.675		+
Bogotá, D.C., Frigorífico Ble Ltda.	5.500	6.500	5.958		+	<b>Pollo entero congelado sin vísceras</b>					
Bogotá, D.C., Frigorífico Guadalupe	5.200	6.000	5.692		-	Arauca (Arauca)	5.800	6.000	5.900		=
Bogotá, D.C., Plaza Las Flores	5.200	5.600	5.400		+	Barranquilla, Barranquillita	4.400	5.000	4.700		-
Bucaramanga, Frigoríficos	4.900	5.670	5.290		=	Barranquilla, Granabastos	4.500	4.600	4.550		=
Buenaventura (Valle del Cauca)	4.500	4.600	4.567		+	Cali, Galería Alameda	5.900	6.000	5.967		+
Cali, Galería Alameda	4.600	4.800	4.700		-	Cali, Santa Helena	5.800	6.000	5.925		+
Cali, Santa Helena	4.700	4.900	4.800		+						
Cartagena, Bazurto	3.700	4.000	3.875		-						
Cúcuta, Cenabastos	3.900	4.438	4.179		=						



**Cuadro 8.** Mercados mayoristas. Precios de venta de carnes (conclusión)  
2019 (20 al 26 de julio)

Productos y mercados	Pesos por kilogramo			Tendencia	Productos y mercados	Pesos por kilogramo			Tendencia
	Mínimo	Máximo	Medio			Mínimo	Máximo	Medio	
<b>Pollo entero congelado sin vísceras (continuación)</b>					<b>Pollo entero fresco sin vísceras (continuación)</b>				
Cartagena, Bazurto	4.400	4.600	4.525	=	Bogotá, D.C., Plaza Las Flores	5.800	6.200	6.000	+
Medellín, Central Mayorista de Antioquia	4.800	6.800	6.133	-	Bucaramanga, Frigoríficos	6.500	6.800	6.650	=
Montería, Mercado del Sur	4.700	5.000	4.875	-	Cúcuta, Cenabastos	5.300	5.500	5.367	-
Popayán, Plaza de mercado del barrio Bolívar	6.200	6.400	6.333	=	Ibagué, Plaza La 21	5.600	6.200	5.867	-
Santa Marta (Magdalena)	4.300	4.800	4.533	-	Palmira (Valle del Cauca)	5.800	6.000	5.900	=
Valledupar, Mercado Nuevo	4.100	4.800	4.467	-	Pasto, El Potrerillo	5.400	5.800	5.533	-
<b>Pollo entero fresco sin vísceras</b>					<b>Rabadillas de pollo</b>				
Armenia, Mercar	6.400	6.800	6.600	=	Bucaramanga, Frigoríficos	2.550	3.050	2.800	=
Bogotá, D.C., Corabastos	6.400	6.600	6.533	+	Manizales, Centro Galerías	1.700	2.000	1.850	=
Bogotá, D.C., Frigorífico Ble Ltda.	6.300	6.600	6.442	+					
Bogotá, D.C., Frigorífico Guadalupe	6.000	6.800	6.183	+					
Bogotá, D.C., Paloquemao	6.800	7.000	6.933	-					

**TENDENCIAS**

---	-	+	+++
Variación mayor al -20 %	Variación entre 0 % y -10 %	Variación entre 0 % y 10 %	Variación mayor al 20 %
--	=	++	n. d.
Variación entre -10 % y -20 %	Variación igual a 0 %	Variación entre 10 % y 20 %	No determinado

**Cuadro 9.** Mercados mayoristas. Precios de venta de pescados 2019 (20 al 26 de julio)

Productos y mercados	Pesos por kilogramo				Tendencia	Productos y mercados	Pesos por kilogramo				Tendencia
	Mínimo	Máximo	Medio				Mínimo	Máximo	Medio		
<b>Almejas con concha</b>						<b>Blanquillo entero fresco</b>					
Cali, Galería Alameda	7.800	9.000	8.267	=		Bogotá, D.C., Plaza Las Flores	10.000	10.400	10.267	n.d.	
Cali, Santa Helena	7.600	8.000	7.867	=		Bucaramanga, Centroabastos	10.000	10.400	10.300	+	
Medellín, Central Mayorista de Antioquia	6.000	8.000	7.125	-		Montería, Mercado del Sur	13.000	14.000	13.500	+++	
						Valledupar, Mercado Nuevo	10.000	10.000	10.000	=	
<b>Almejas sin concha</b>						<b>Bocachico criollo fresco</b>					
Cali, Galería Alameda	13.800	16.700	15.433	-		Bogotá, D.C., Plaza Las Flores	10.400	10.800	10.667	n.d.	
Cali, Santa Helena	14.400	16.500	15.500	-		Cúcuta, La Nueva Sexta	9.000	10.000	9.333	-	
Medellín, Central Mayorista de Antioquia	16.000	20.000	17.667	-		Montería, Mercado del Sur	12.000	13.000	12.625	+++	
Palmira (Valle del Cauca)	14.500	16.500	15.500	=		Valledupar, Mercado Nuevo	16.000	18.000	16.667	-	
<b>Bagre rayado en postas congelado</b>						<b>Bocachico importado congelado</b>					
Armenia, Mercar	22.000	22.000	22.000	=		Armenia, Mercar	8.600	9.000	8.800	=	
Bogotá, D.C., Paloquemao	19.000	21.000	20.000	-		Barranquilla, Barranquillita	7.800	8.500	8.267	-	
Manizales, Centro Galerías	22.000	24.000	23.000	=		Bogotá, D.C., Plaza Las Flores	7.000	7.040	7.027	-	
Medellín, Central Mayorista de Antioquia	21.000	22.000	21.667	+		Cali, Galería Alameda	9.000	10.500	9.500	=	
Tunja, Complejo de Servicios del Sur	19.000	20.000	19.333	+		Cali, Santa Helena	7.500	8.000	7.767	=	
Villavicencio, CAV	16.000	17.000	16.333	=		Cartagena, Bazurto	6.800	7.000	6.950	+	
<b>Bagre rayado entero congelado</b>						<b>Cachama de cultivo fresca</b>					
Bogotá, D.C., Plaza Las Flores	12.400	12.800	12.533	+		Arauca (Arauca)	9.000	9.000	9.000	=	
Cali, Galería Alameda	18.000	22.000	20.000	=		Bogotá, D.C., Plaza Las Flores	6.000	6.400	6.133	+	
Cali, Santa Helena	18.000	24.000	20.333	+		Bucaramanga, Centroabastos	6.800	7.200	7.000	=	
Medellín, Central Mayorista de Antioquia	15.500	15.800	15.650	-		Cúcuta, La Nueva Sexta	6.500	7.000	6.667	+	
Palmira (Valle del Cauca)	18.500	20.000	19.000	+		Ibagué, Plaza La 21	6.400	6.800	6.667	=	
Pereira, Mercasa	20.000	22.000	21.000	=		Montería, Mercado del Sur	7.000	8.000	7.475	++	
Popayán, Plaza de mercado del barrio Bolívar	18.000	19.000	18.667	=		Neiva, Surabastos	6.000	6.000	6.000	-	
Santa Marta (Magdalena)	15.000	18.000	16.333	=		Villavicencio, CAV	6.600	7.000	6.900	=	
Yopal (Casanare)	13.000	13.500	13.250	-		Yopal (Casanare)	6.500	6.500	6.500	+	
<b>Bagre rayado entero fresco</b>						<b>Calamar anillos</b>					
Bogotá, D.C., Paloquemao	16.000	17.000	16.250	-		Bogotá, D.C., Corabastos	23.000	24.000	23.750	+	
Bogotá, D.C., Plaza Las Flores	12.000	12.400	12.267	-		Bogotá, D.C., Paloquemao	24.000	26.000	24.750	-	
Bucaramanga, Centroabastos	14.400	16.000	15.600	-		Cali, Galería Alameda	17.000	20.000	18.667	-	
Cúcuta, La Nueva Sexta	11.000	12.000	11.333	=		Cali, Santa Helena	18.500	23.800	21.100	-	
Florencia (Caquetá)	15.000	16.000	15.500	=		Medellín, Central Mayorista de Antioquia	24.200	26.000	25.067	-	
Ibagué, Plaza La 21	13.600	14.000	13.867	=		Tuluá (Valle del Cauca)	16.000	17.000	16.500	=	
Montería, Mercado del Sur	13.400	14.000	13.800	++							
Neiva, Surabastos	13.600	14.000	13.800	n.d.							
Valledupar, Mercado Nuevo	12.000	12.000	12.000	-							
Villavicencio, CAV	13.500	13.600	13.533	+							
<b>Basa, filete congelado importado</b>											
Bogotá, D.C., Corabastos	10.000	10.500	10.125	+							
Bogotá, D.C., Paloquemao	11.500	12.000	11.825	-							
Bogotá, D.C., Plaza Las Flores	9.500	9.800	9.567	-							
Bucaramanga, Centroabastos	7.000	7.000	7.000	=							
Cali, Galería Alameda	11.700	13.000	12.233	+							
Cali, Santa Helena	10.800	13.000	11.767	+							
Cúcuta, La Nueva Sexta	8.000	8.500	8.375	=							
Medellín, Central Mayorista de Antioquia	12.000	13.000	12.667	+							
Palmira (Valle del Cauca)	10.500	12.000	11.250	=							

**Cuadro 9.** Mercados mayoristas. Precios de venta de pescados (continuación)  
2019 (20 al 26 de julio)

Productos y mercados	Pesos por kilogramo				Tendencia	Productos y mercados	Pesos por kilogramo				Tendencia
	Mínimo	Máximo	Medio				Mínimo	Máximo	Medio		
<b>Calamar blanco entero</b>						<b>Merluza, filete importado</b>					
Bogotá, D.C., Corabastos	12.000	13.000	12.500	=		Armenia, Mercar	13.000	13.600	13.300	=	
Cali, Galería Alameda	12.000	14.000	13.000	+		Medellín, Central Mayorista de Antioquia	11.600	13.000	12.333	-	
Cali, Santa Helena	10.400	12.500	11.467	-		Palmira (Valle del Cauca)	10.500	11.000	10.833	-	
Palmira (Valle del Cauca)	11.000	12.500	11.750	=		<b>Merluza, filete nacional</b>					
Tuluá (Valle del Cauca)	12.000	14.000	13.000	-		Bogotá, D.C., Paloquemao	33.000	34.000	33.650	+	
<b>Calamar morado entero</b>						Cali, Galería Alameda	27.000	33.000	30.000	-	
Cali, Galería Alameda	15.500	17.300	16.600	-		Cali, Santa Helena	29.000	32.600	30.533	=	
Cali, Santa Helena	16.000	18.000	17.000	+		<b>Mojarra lora entera congelada</b>					
Tuluá (Valle del Cauca)	17.000	18.000	17.500	+		Armenia, Mercar	11.000	11.400	11.200	=	
<b>Camarón tigre precocido seco</b>						Barranquilla, Barranquillita	7.800	8.000	7.867	=	
Bogotá, D.C., Paloquemao	32.000	32.000	32.000	+		Cartagena, Bazurto	8.700	8.800	8.775	+	
Cali, Galería Alameda	28.000	31.000	29.667	-		<b>Mojarra lora entera fresca</b>					
Cali, Santa Helena	28.000	33.000	30.333	=		Barranquilla, Barranquillita	7.000	7.600	7.400	+	
Medellín, Central Mayorista de Antioquia	35.000	38.000	36.667	+		Montería, Mercado del Sur	8.000	9.000	8.700	++	
Popayán, Plaza de mercado del barrio Bolívar	30.000	32.000	31.333	=		Valledupar, Mercado Nuevo	8.000	8.000	8.000	=	
Tuluá (Valle del Cauca)	29.000	30.000	29.500	-		<b>Nicuro fresco</b>					
<b>Camarón tití precocido seco</b>						Bogotá, D.C., Plaza Las Flores	6.800	7.200	6.933	+	
Armenia, Mercar	24.000	25.000	24.500	=		<b>Palmitos de mar</b>					
Bogotá, D.C., Corabastos	26.000	27.000	26.625	+		Bogotá, D.C., Corabastos	10.800	11.000	10.950	+	
Bogotá, D.C., Paloquemao	33.000	33.000	33.000	n.d.		Bogotá, D.C., Paloquemao	10.800	12.000	11.450	++	
Pereira, Mercasa	14.000	14.500	14.167	-		Medellín, Central Mayorista de Antioquia	12.000	12.600	12.200	-	
Popayán, Plaza de mercado del barrio Bolívar	17.000	18.000	17.533	+		<b>Pargo rojo entera congelado</b>					
Santa Marta (Magdalena)	27.000	28.000	27.667	=		Armenia, Mercar	19.000	20.000	19.500	+	
<b>Capaz Magdalena fresco</b>						Bogotá, D.C., Corabastos	26.000	27.000	26.500	-	
Bogotá, D.C., Plaza Las Flores	10.000	10.400	10.267	n.d.		Cali, Galería Alameda	18.000	20.000	19.000	=	
<b>Cazuela de mariscos (paquete)</b>						Cali, Santa Helena	16.000	18.500	17.333	-	
Bogotá, D.C., Corabastos	11.000	11.500	11.250	-		Medellín, Central Mayorista de Antioquia	24.000	32.000	28.667	++	
Bogotá, D.C., Paloquemao	14.000	14.000	14.000	-		Palmira (Valle del Cauca)	17.000	18.500	17.750	+	
Medellín, Central Mayorista de Antioquia	22.000	26.000	24.000	n.d.		Tuluá (Valle del Cauca)	20.000	21.000	20.500	-	
<b>Corvina, filete congelado nacional</b>						<b>Pargo rojo entera fresco</b>					
Buenaventura (Valle del Cauca)	30.000	34.000	32.333	+		Cartagena, Bazurto	20.000	25.000	22.750	=	
Cali, Galería Alameda	30.000	34.000	32.333	-		Santa Marta (Magdalena)	20.000	24.000	22.000	=	
Cali, Santa Helena	28.000	32.600	30.533	=		<b>Pargo rojo platero</b>					
<b>Langostino U12</b>						Buenaventura (Valle del Cauca)	22.000	22.000	22.000	=	
Bogotá, D.C., Paloquemao	70.000	70.000	70.000	-		Cartagena, Bazurto	22.000	25.000	24.000	+	
Cali, Galería Alameda	60.000	65.000	63.333	+		Popayán, Plaza de mercado del barrio Bolívar	18.000	19.000	18.667	+	
Medellín, Central Mayorista de Antioquia	90.000	102.000	97.333	+		Santa Marta (Magdalena)	24.000	26.000	25.333	=	
<b>Langostino 16-20</b>						<b>Pescado cabezas</b>					
Buenaventura (Valle del Cauca)	44.000	50.000	46.667	=		Armenia, Mercar	3.400	3.600	3.500	=	
Cali, Santa Helena	50.000	54.000	52.000	=		Bogotá, D.C., Paloquemao	6.000	7.000	6.250	-	
Medellín, Central Mayorista de Antioquia	58.000	70.000	63.000	+		Cali, Galería Alameda	4.000	5.000	4.500	=	
						Cali, Santa Helena	4.500	5.000	4.667	=	

**Cuadro 9.** Mercados mayoristas. Precios de venta de pescados (conclusión)  
2019 (20 al 26 de julio)

Productos y mercados	Pesos por kilogramo			Tendencia	Productos y mercados	Pesos por kilogramo			Tendencia
	Mínimo	Máximo	Medio			Mínimo	Máximo	Medio	
<b>Pescado cabezas (continuación)</b>					<b>Tilapia roja entera congelada (continuación)</b>				
Palmira (Valle del Cauca)	6.000	7.000	6.500	=	Medellín, Central Mayorista de Antioquia	11.500	15.000	12.775	++
Pereira, Mercasa	3.000	3.300	3.100	=	Palmira (Valle del Cauca)	10.000	10.500	10.125	+
Popayán, Plaza de mercado del barrio Bolívar	4.500	4.500	4.500	=	Pasto, El Potrerillo	10.000	12.000	11.000	=
<b>Róbalo, filete congelado</b>					Pereira, Mercasa				
Medellín, Central Mayorista de Antioquia	40.000	45.000	41.667	++	Popayán, Plaza de mercado del barrio Bolívar	11.000	12.000	11.667	+
<b>Salmón, filete congelado</b>					Santa Marta (Magdalena)				
Armenia, Mercar	38.000	40.000	39.000	=	Tuluá (Valle del Cauca)	11.000	12.000	11.500	-
Bogotá, D.C., Corabastos	36.000	36.000	36.000	+	<b>Tilapia roja entera fresca</b>				
Bogotá, D.C., Paloquemao	37.600	40.000	38.400	-	Arauca (Arauca)	12.000	12.000	12.000	=
Cali, Galería Alameda	37.000	40.000	38.667	-	Barranquilla, Barranquillita	8.500	9.000	8.625	-
Cali, Santa Helena	31.000	36.000	33.667	-	Bogotá, D.C., Plaza Las Flores	7.600	8.000	7.800	-
Medellín, Central Mayorista de Antioquia	37.800	40.000	38.450	-	Bucaramanga, Centroabastos	8.000	8.800	8.400	+
Palmira (Valle del Cauca)	35.500	36.000	35.750	+	Cartagena, Bazurto	10.500	10.700	10.575	+
Popayán, Plaza de mercado del barrio Bolívar	35.000	35.000	35.000	-	Cúcuta, La Nueva Sexta	8.500	8.500	8.500	+
<b>Sierra entera congelada</b>					Florenia (Caquetá)				
Armenia, Mercar	16.000	16.000	16.000	=	Ibagué, Plaza La 21	7.600	8.000	7.733	=
Bogotá, D.C., Corabastos	12.000	12.000	12.000	+	Montería, Mercado del Sur	9.600	10.000	9.850	+++
Bogotá, D.C., Paloquemao	15.000	16.400	15.667	-	Neiva, Surabastos	7.200	8.000	7.467	+
Bogotá, D.C., Plaza Las Flores	12.800	13.500	13.050	+	Tunja, Complejo de Servicios del Sur	10.000	11.000	10.333	-
Buenaventura (Valle del Cauca)	12.000	12.000	12.000	-	Valledupar, Mercado Nuevo	9.000	10.000	9.333	-
Cali, Galería Alameda	14.000	17.500	15.833	=	Villavicencio, CAV	9.000	9.200	9.150	+
Cali, Santa Helena	12.600	16.000	14.133	+	Yopal (Casasare)	8.000	8.000	8.000	-
Medellín, Central Mayorista de Antioquia	14.000	18.000	15.750	-	<b>Toyo blanco, filete congelado</b>				
Palmira (Valle del Cauca)	13.000	14.000	13.250	=	Bogotá, D.C., Paloquemao	16.000	16.000	16.000	-
Santa Marta (Magdalena)	26.000	26.000	26.000	=	Cali, Santa Helena	11.000	12.500	11.833	=
<b>Tilapia, filete congelado</b>					Palmira (Valle del Cauca)				
Bogotá, D.C., Corabastos	13.500	14.000	13.875	-	Popayán, Plaza de mercado del barrio Bolívar	12.000	12.000	12.000	+
Cali, Galería Alameda	15.000	16.500	15.833	+	Tuluá (Valle del Cauca)	15.000	15.000	15.000	+
Cali, Santa Helena	13.000	14.400	13.633	=	<b>Trucha en corte mariposa</b>				
Medellín, Central Mayorista de Antioquia	13.000	16.000	14.500	n.d.	Armenia, Mercar	14.600	15.000	14.800	+
Palmira (Valle del Cauca)	13.500	14.500	13.875	+	Bogotá, D.C., Corabastos	14.000	14.500	14.363	-
Popayán, Plaza de mercado del barrio Bolívar	13.000	14.000	13.667	-	Bogotá, D.C., Paloquemao	16.000	16.000	16.000	+
Tuluá (Valle del Cauca)	14.000	14.000	14.000	-	Bogotá, D.C., Plaza Las Flores	13.000	13.500	13.167	=
<b>Tilapia, lomititos</b>					Cali, Galería Alameda				
Medellín, Central Mayorista de Antioquia	6.000	7.500	6.833	n.d.	Cali, Santa Helena	12.600	13.500	13.033	-
<b>Tilapia roja entera congelada</b>					Manizales, Centro Galerías				
Barranquilla, Barranquillita	9.000	9.600	9.200	-	Medellín, Central Mayorista de Antioquia	14.000	15.000	14.500	-
Cali, Galería Alameda	11.000	12.500	11.833	=	Palmira (Valle del Cauca)	13.000	14.000	13.500	-
Cali, Santa Helena	10.500	13.600	11.867	=	Pereira, Mercasa	13.500	14.000	13.833	-
Cartagena, Bazurto	9.600	9.800	9.725	=	Popayán, Plaza de mercado del barrio Bolívar	13.200	13.600	13.333	-
<b>TENDENCIAS</b>					<b>Trucha entera fresca</b>				
---					Pasto, El Potrerillo				
-					11.500 12.000 11.750 =				
+									
++									
+++									
n. d.									
-									
=									
+									
++									
+++									
n. d.									

**TENDENCIAS**

---	-	+	+++
Variación mayor al -20 %	Variación entre 0 % y -10 %	Variación entre 0 % y 10 %	Variación mayor al 20 %
--	=	++	n. d.
Variación entre -10 % y -20 %	Variación igual a 0 %	Variación entre 10 % y 20 %	No determinado

# BOLETÍN SEMANAL PRECIOS MAYORISTAS

**Cuadro 10.** Mercados mayoristas. Precios de venta de productos procesados 2019 (20 al 26 de julio)

Productos y mercados	Pesos por kilogramo				Tendencia	Productos y mercados	Pesos por kilogramo				Tendencia
	Mínimo	Máximo	Medio				Mínimo	Máximo	Medio		
<b>Aceite girasol</b>						<b>Avena en hojuelas (continuación)</b>					
Barranquilla, Barranquillita	8.500	9.025	8.760	=		Barranquilla, Granabastos	7.208	7.583	7.385	-	
Barranquilla, Granabastos	8.833	8.986	8.903	+		Bogotá, D.C., Corabastos	7.500	7.625	7.563	+	
Cartagena, Bazaruto	6.667	6.944	6.829	-		Bogotá, D.C., Paloquemao	7.682	7.833	7.775	+	
Montería, Mercado del Sur	8.056	8.333	8.181	=		Bogotá, D.C., Plaza España	7.342	7.867	7.594	+	
Santa Marta (Magdalena)	7.778	8.333	8.056	=		Bucaramanga, Centroabastos	6.833	7.167	7.000	=	
Sincelejo, Nuevo Mercado	6.125	6.358	6.225	=		Bucaramanga, Mercados del centro	6.958	7.600	7.186	+	
Valledupar, Mercado Nuevo	8.333	8.500	8.389	-		Cali, La Floresta	7.500	8.000	7.750	-	
						Cali, Santa Helena	7.250	7.500	7.417	=	
						Cali, Siloé	7.250	7.500	7.375	=	
<b>Aceite vegetal mezcla</b>						Cartagena, Bazaruto	6.563	6.979	6.771	-	
Armenia, Mercar	5.517	5.650	5.583	=		Cartago (Valle del Cauca)	7.292	7.458	7.347	=	
Barranquilla, Barranquillita	4.975	5.292	5.086	-		Cúcuta, Cenabastos	7.000	7.333	7.167	+	
Barranquilla, Granabastos	4.850	5.083	4.969	=		Cúcuta, La Nueva Sexta	6.833	7.167	7.000	=	
Bogotá, D.C., Corabastos	4.667	4.750	4.722	+		Ibagué, Plaza La 21	7.300	8.433	7.750	+	
Bogotá, D.C., Paloquemao	4.750	4.833	4.806	-		Neiva, Surabastos	7.583	7.750	7.667	+	
Bogotá, D.C., Plaza España	4.750	4.846	4.810	-		Palmira (Valle del Cauca)	7.396	7.948	7.648	-	
Bucaramanga, Centroabastos	4.481	5.111	4.747	=		Pamplona (Norte de Santander)	6.500	6.667	6.611	=	
Buenaventura (Valle del Cauca)	5.000	5.600	5.276	+		Pereira, Mercasa	7.100	8.250	7.675	=	
Cali, La Floresta	5.800	6.400	6.122	=		Popayán, Plaza de mercado del barrio Bolívar	6.667	6.833	6.778	+	
Cali, Santa Helena	5.667	6.400	6.072	-		Santa Marta (Magdalena)	6.771	7.500	7.193	=	
Cali, Siloé	5.792	6.375	6.092	=		Sincelejo, Nuevo Mercado	6.979	7.208	7.094	=	
Cartagena, Bazaruto	4.417	4.667	4.563	=		Tuluá (Valle del Cauca)	7.083	7.552	7.295	=	
Cartago (Valle del Cauca)	4.850	5.250	5.071	=		Villavicencio, CAV	7.083	7.396	7.260	-	
Cúcuta, Cenabastos	4.259	4.398	4.313	+							
Cúcuta, La Nueva Sexta	4.167	4.271	4.201	=		<b>Avena molida</b>					
Florencia (Cauquetá)	4.125	4.333	4.229	=		Barranquilla, Barranquillita	7.146	7.417	7.310	=	
Ibagué, Plaza La 21	4.492	4.900	4.631	+		Barranquilla, Granabastos	7.188	7.396	7.309	+	
Medellín, Central Mayorista de Antioquia	5.000	5.400	5.196	=		Bogotá, D.C., Corabastos	7.500	7.625	7.563	+	
Montería, Mercado del Sur	4.425	4.567	4.498	=		Bogotá, D.C., Paloquemao	7.682	7.833	7.775	+	
Neiva, Surabastos	4.000	4.333	4.146	+		Bogotá, D.C., Plaza España	7.342	7.867	7.594	+	
Palmira (Valle del Cauca)	5.550	6.667	5.992	+		Cali, La Floresta	7.500	7.917	7.722	-	
Pamplona (Norte de Santander)	3.981	4.074	4.012	-		Cali, Santa Helena	7.500	7.750	7.583	=	
Pasto, El Potrerillo	3.750	4.000	3.854	-		Cali, Siloé	7.500	7.750	7.625	=	
Pereira, Mercasa	5.508	5.720	5.615	=		Ibagué, Plaza La 21	7.300	7.933	7.658	+	
Popayán, Plaza de mercado del barrio Bolívar	3.683	3.817	3.753	=		Neiva, Surabastos	7.583	7.750	7.667	+	
Santa Marta (Magdalena)	5.000	5.208	5.094	=		Palmira (Valle del Cauca)	7.396	7.938	7.646	-	
Sincelejo, Nuevo Mercado	3.843	4.315	3.984	=		Pereira, Mercasa	7.100	8.250	7.675	=	
Tuluá (Valle del Cauca)	5.250	6.358	5.693	-		Popayán, Plaza de mercado del barrio Bolívar	6.800	6.917	6.850	+	
Valledupar, Mercado Nuevo	4.583	4.750	4.639	=		Sincelejo, Nuevo Mercado	6.875	7.208	7.031	=	
Villavicencio, CAV	4.542	6.208	5.344	-		Tuluá (Valle del Cauca)	7.083	7.552	7.295	=	
						Valledupar, Mercado Nuevo	6.563	6.771	6.667	=	
						Villavicencio, CAV	7.083	7.396	7.260	-	
<b>Arveja enlatada</b>											
Medellín, Central Mayorista de Antioquia	6.609	6.825	6.709	+		<b>Azúcar morena</b>					
Medellín, Plaza Minorista "José María Villa"	9.236	9.444	9.358	=		Bogotá, D.C., Corabastos	2.680	2.720	2.700	+	
Pereira, Mercasa	7.042	7.250	7.146	=		Bogotá, D.C., Plaza España	2.720	2.780	2.752	+	
Santa Marta (Magdalena)	5.645	6.048	5.864	-		Cali, La Floresta	2.560	2.640	2.587	=	
Valledupar, Mercado Nuevo	7.333	8.958	8.370	=		Cali, Santa Helena	2.560	2.600	2.587	-	
						Cali, Siloé	2.640	2.720	2.680	+	
						Cartago (Valle del Cauca)	2.772	2.800	2.793	=	
<b>Avena en hojuelas</b>											
Armenia, Mercar	7.250	7.650	7.467	=							
Barranquilla, Barranquillita	7.146	7.417	7.310	+							

**Cuadro 10.** Mercados mayoristas. Precios de venta de productos procesados (continuación)  
2019 (20 al 26 de julio)

Productos y mercados	Pesos por kilogramo				Tendencia	Productos y mercados	Pesos por kilogramo				Tendencia
	Mínimo	Máximo	Medio				Mínimo	Máximo	Medio		
<b>Azúcar morena (continuación)</b>						<b>Bocadillo veleño</b>					
Ibagué, Plaza La 21	2.520	2.600	2.563		+	Bogotá, D.C., Corabastos	236	250	245		+
Medellín, Central Mayorista de Antioquia	2.600	2.680	2.655		-	Bogotá, D.C., Paloquemao	264	264	264		-
Medellín, Plaza Minorista "José María Villa"	2.800	2.880	2.840		=	Villavicencio, CAV	236	236	236		+
Pamplona (Norte de Santander)	3.000	3.000	3.000		=	<b>Café instantáneo</b>					
Pasto, El Potrerillo	2.720	2.800	2.760		=	Barranquilla, Barranquillita	75.294	77.451	76.238		-
Tuluá (Valle del Cauca)	2.728	2.880	2.807		-	Barranquilla, Granabastos	75.882	76.471	76.140		+
Villavicencio, CAV	2.820	3.040	2.975		n.d.	Bogotá, D.C., Corabastos	73.529	75.735	74.792		-
<b>Azúcar refinada</b>						Bogotá, D.C., Plaza España	75.490	78.431	77.304		+
Barranquilla, Barranquillita	2.480	2.600	2.553		-	Buenaventura (Valle del Cauca)	87.451	89.542	88.497		n.d.
Barranquilla, Granabastos	2.320	2.480	2.385		=	Cali, La Floresta	92.000	96.000	94.667		=
Bucaramanga, Centroabastos	2.880	3.000	2.920		+	Cali, Santa Helena	90.196	91.765	90.850		+
Bucaramanga, Mercados del centro	2.840	3.040	2.907		-	Cali, Siloé	91.667	94.000	92.833		=
Cartagena, Bazurto	2.560	2.800	2.720		+	Cartagena, Bazurto	70.098	72.059	71.078		-
Cúcuta, Cenabastos	3.200	3.200	3.200		=	Cartago (Valle del Cauca)	71.167	73.333	72.375		-
Ibagué, Plaza La 21	2.560	2.600	2.581		=	Cúcuta, Cenabastos	75.980	76.471	76.144		+
Medellín, Central Mayorista de Antioquia	2.600	2.700	2.665		-	Florencia (Caquetá)	73.529	76.471	75.000		=
Montería, Mercado del Sur	2.000	2.120	2.065		-	Medellín, Central Mayorista de Antioquia	83.660	86.275	84.967		-
Neiva, Surabastos	2.200	2.300	2.260		-	Medellín, Plaza Minorista "José María Villa"	85.621	88.235	86.928		=
Pamplona (Norte de Santander)	2.320	2.360	2.340		-	Neiva, Surabastos	68.627	71.078	69.730		+
Pasto, El Potrerillo	2.060	2.080	2.070		-	Palmira (Valle del Cauca)	87.974	90.588	89.052		+
Santa Marta (Magdalena)	2.560	2.800	2.660		=	Pamplona (Norte de Santander)	68.627	71.078	70.098		+
Valledupar, Mercado Nuevo	2.600	2.640	2.613		=	Pasto, El Potrerillo	82.353	83.660	83.007		=
Villavicencio, CAV	2.792	3.040	2.964		-	Popayán, Plaza de mercado del barrio Bolívar	83.660	84.902	84.096		-
<b>Azúcar sulfitada</b>						Santa Marta (Magdalena)	80.000	87.745	83.627		=
Armenia, Mercar	2.300	2.400	2.353		=	Sincelejo, Nuevo Mercado	75.392	76.471	75.931		=
Barranquilla, Barranquillita	2.120	2.204	2.171		=	Tuluá (Valle del Cauca)	84.967	89.281	87.190		=
Barranquilla, Granabastos	2.120	2.160	2.144		+	Valledupar, Mercado Nuevo	67.647	67.647	67.647		=
Bogotá, D.C., Corabastos	2.300	2.360	2.340		+	<b>Café molido</b>					
Bogotá, D.C., Paloquemao	2.480	2.560	2.540		+	Armenia, Mercar	16.400	17.140	16.713		=
Bogotá, D.C., Plaza España	2.336	2.340	2.338		+	Barranquilla, Barranquillita	16.302	16.500	16.407		=
Bucaramanga, Centroabastos	2.320	2.400	2.373		+	Barranquilla, Granabastos	16.046	16.198	16.140		+
Bucaramanga, Mercados del centro	2.320	2.380	2.353		-	Bogotá, D.C., Corabastos	15.000	15.667	15.375		+
Buenaventura (Valle del Cauca)	2.258	2.440	2.353		-	Bogotá, D.C., Paloquemao	15.667	16.000	15.778		+
Cali, La Floresta	2.100	2.200	2.167		-	Bogotá, D.C., Plaza España	15.333	15.393	15.359		+
Cali, Santa Helena	2.100	2.200	2.153		-	Bucaramanga, Centroabastos	15.500	16.600	15.997		=
Cali, Siloé	2.160	2.200	2.180		-	Bucaramanga, Mercados del centro	16.200	16.700	16.522		+
Cartagena, Bazurto	2.100	2.160	2.140		-	Cali, La Floresta	15.000	15.200	15.133		=
Cartago (Valle del Cauca)	2.280	2.360	2.325		-	Cali, Santa Helena	14.960	15.200	15.120		=
Ibagué, Plaza La 21	2.200	2.260	2.230		+	Cali, Siloé	15.200	15.600	15.400		=
Manizales, Centro Galerías	2.500	2.600	2.550		=	Cartagena, Bazurto	15.500	15.667	15.604		=
Medellín, Central Mayorista de Antioquia	2.200	2.260	2.238		-	Cartago (Valle del Cauca)	14.872	15.200	15.061		=
Palmira (Valle del Cauca)	2.148	2.200	2.177		-	Cúcuta, Cenabastos	16.500	17.000	16.667		=
Popayán, Plaza de mercado del barrio Bolívar	2.140	2.200	2.167		+	Florencia (Caquetá)	16.800	16.900	16.850		=
Santa Marta (Magdalena)	2.180	2.260	2.220		=	Ibagué, Plaza La 21	17.400	18.100	17.725		-
Sincelejo, Nuevo Mercado	2.120	2.140	2.130		-	Manizales, Centro Galerías	15.000	15.400	15.200		=
Tuluá (Valle del Cauca)	2.160	2.200	2.189		=	Medellín, Central Mayorista de Antioquia	15.600	16.750	16.275		+
Valledupar, Mercado Nuevo	2.140	2.160	2.153		-	Montería, Mercado del Sur	16.800	17.200	17.000		=

# BOLETÍN SEMANAL PRECIOS MAYORISTAS

**Cuadro 10.** Mercados mayoristas. Precios de venta de productos procesados (continuación)  
2019 (20 al 26 de julio)

Productos y mercados	Pesos por kilogramo				Tendencia	Productos y mercados	Pesos por kilogramo				Tendencia
	Mínimo	Máximo	Medio				Mínimo	Máximo	Medio		
<b>Café molido (continuación)</b>						<b>Color (bolsita)</b>					
Neiva, Surabastos	16.250	17.083	16.583		+	Ibagué, Plaza La 21	23.800	26.000	24.450		+
Palmira (Valle del Cauca)	15.000	15.400	15.225		-	Medellín, Central Mayorista de Antioquia	17.262	17.857	17.530		=
Popayán, Plaza de mercado del barrio Bolívar	15.200	15.360	15.280		+	Medellín, Plaza Minorista "José María Villa"	17.857	19.524	18.423		=
Santa Marta (Magdalena)	15.583	18.000	17.006		=	Neiva, Surabastos	15.500	16.000	15.688		+
Sincelejo, Nuevo Mercado	17.783	18.233	17.950		=	Pereira, Mercasa	21.625	23.750	22.688		=
Tuluá (Valle del Cauca)	14.880	15.032	14.971		=	<b>Fécula de maíz</b>					
Valledupar, Mercado Nuevo	16.250	16.500	16.361		-	Armenia, Mercar	17.569	18.889	18.408		=
Villavicencio, CAV	14.917	15.600	15.201		=	Barranquilla, Barranquillita	18.681	19.167	18.889		+
<b>Chocolate amargo</b>						Barranquilla, Granabastos	17.778	18.514	18.080		+
Buenaventura (Valle del Cauca)	21.920	22.240	22.105		-	Bogotá, D.C., Corabastos	16.447	16.711	16.628		+
Cali, La Floresta	21.600	21.600	21.600		-	Bucaramanga, Centroabastos	16.513	18.158	17.353		=
Cali, Santa Helena	21.600	21.600	21.600		-	Bucaramanga, Mercados del centro	17.500	18.421	17.961		=
Cali, Siloé	22.400	22.800	22.600		+	Cartagena, Bazurto	16.389	16.944	16.667		-
Cartago (Valle del Cauca)	20.800	21.400	21.133		=	Cúcuta, Cenabastos	18.056	19.444	18.519		-
Ibagué, Plaza La 21	21.600	23.800	22.750		-	Cúcuta, La Nueva Sexta	18.750	19.167	18.958		-
Manizales, Centro Galerías	21.200	23.200	22.300		=	Montería, Mercado del Sur	13.000	13.333	13.194		-
Medellín, Central Mayorista de Antioquia	19.680	19.980	19.855		-	Neiva, Surabastos	18.947	19.737	19.364		+
Medellín, Plaza Minorista "José María Villa"	21.200	21.800	21.500		=	Pasto, El Potrerillo	15.132	15.263	15.197		=
Palmira (Valle del Cauca)	21.600	22.000	21.800		+	Popayán, Plaza de mercado del barrio Bolívar	16.250	16.447	16.360		+
Pasto, El Potrerillo	21.200	21.600	21.400		=	Santa Marta (Magdalena)	19.444	20.000	19.722		=
Popayán, Plaza de mercado del barrio Bolívar	21.480	21.680	21.568		+	Villavicencio, CAV	17.171	17.863	17.517		-
Tuluá (Valle del Cauca)	20.800	22.248	21.349		=	<b>Frijol enlatado</b>					
<b>Chocolate dulce</b>						Medellín, Central Mayorista de Antioquia	9.159	10.215	9.729		+
Barranquilla, Barranquillita	13.460	13.680	13.560		+	Medellín, Plaza Minorista "José María Villa"	9.698	9.806	9.743		=
Barranquilla, Granabastos	13.200	14.300	13.750		+	<b>Galletas dulces redondas con crema</b>					
Bogotá, D.C., Corabastos	10.371	10.625	10.489		+	Barranquilla, Barranquillita	10.104	12.651	11.262		+
Bogotá, D.C., Plaza España	10.146	10.417	10.328		+	Barranquilla, Granabastos	12.149	12.364	12.270		+
Bucaramanga, Centroabastos	9.600	9.800	9.667		=	Bogotá, D.C., Plaza España	11.647	11.847	11.734		+
Bucaramanga, Mercados del centro	9.600	9.652	9.617		+	Bucaramanga, Centroabastos	14.378	14.759	14.538		=
Cartagena, Bazurto	13.000	13.500	13.275		=	Bucaramanga, Mercados del centro	12.209	12.530	12.396		=
Cúcuta, Cenabastos	11.000	11.000	11.000		=	Cartagena, Bazurto	9.583	9.861	9.722		+
Cúcuta, La Nueva Sexta	10.708	11.167	10.938		+	Cúcuta, Cenabastos	12.407	12.614	12.476		-
Florencia (Caquetá)	9.800	9.920	9.860		=	Ibagué, Plaza La 21	9.833	10.333	10.042		+
Ibagué, Plaza La 21	10.100	10.800	10.525		-	Pamplona (Norte de Santander)	11.890	12.200	11.993		-
Montería, Mercado del Sur	13.000	14.000	13.613		=	Pereira, Mercasa	10.667	10.833	10.750		=
Neiva, Surabastos	10.625	11.042	10.859		+	Santa Marta (Magdalena)	9.722	10.278	9.965		=
Pamplona (Norte de Santander)	10.208	10.417	10.278		+	Sincelejo, Nuevo Mercado	9.375	10.132	9.747		=
Santa Marta (Magdalena)	10.083	11.458	10.844		=	<b>Galletas saladas</b>					
Sincelejo, Nuevo Mercado	13.000	13.800	13.425		=	Armenia, Mercar	11.333	11.528	11.431		=
Valledupar, Mercado Nuevo	11.000	12.000	11.333		=	Barranquilla, Granabastos	11.319	11.486	11.384		-
Villavicencio, CAV	10.129	10.438	10.310		=	Bogotá, D.C., Corabastos	9.259	9.921	9.755		+
<b>Chocolate instantáneo</b>						Bogotá, D.C., Paloquemao	9.788	10.317	10.009		+
Medellín, Central Mayorista de Antioquia	19.437	19.821	19.565		=	Bogotá, D.C., Plaza España	9.524	10.529	9.974		+

**Cuadro 10.** Mercados mayoristas. Precios de venta de productos procesados (continuación)  
2019 (20 al 26 de julio)

Productos y mercados	Pesos por kilogramo				Tendencia	Productos y mercados	Pesos por kilogramo				Tendencia
	Mínimo	Máximo	Medio				Mínimo	Máximo	Medio		
<b>Galletas saladas (continuación)</b>						<b>Gelatina (continuación)</b>					
Bucaramanga, Centroabastos	9.683	11.243	10.251		=	Tuluá (Valle del Cauca)	20.885	21.875	21.337		=
Bucaramanga, Mercados del centro	10.873	11.111	10.979		=	Valledupar, Mercado Nuevo	19.792	22.396	21.007		=
Buenaventura (Valle del Cauca)	9.722	10.139	9.954		=						
Cali, La Floresta	10.794	11.111	11.005		=	<b>Harina de trigo</b>					
Cali, Santa Helena	10.159	10.794	10.476		-	Armenia, Mercar	1.924	2.000	1.966		=
Cali, Siloé	10.476	10.794	10.635		+	Barranquilla, Barranquillita	1.304	1.417	1.362		+
Cartago (Valle del Cauca)	9.819	10.861	10.476		=	Barranquilla, Granabastos	1.420	1.441	1.434		+
Cúcuta, Cenabastos	11.389	11.667	11.481		-	Bogotá, D.C., Corabastos	1.760	1.800	1.785		-
Florencia (Caquetá)	10.278	10.833	10.556		=	Bogotá, D.C., Paloquemao	1.864	1.880	1.873		-
Ibagué, Plaza La 21	9.013	9.718	9.391		-	Bogotá, D.C., Plaza España	1.820	1.840	1.832		-
Manizales, Centro Galerías	10.208	10.972	10.718		=	Bucaramanga, Centroabastos	2.360	2.480	2.424		=
Medellín, Central Mayorista de Antioquia	8.241	9.722	8.979		+	Bucaramanga, Mercados del centro	2.256	2.400	2.325		-
Medellín, Plaza Minorista "José María Villa"	10.417	10.556	10.451		=	Buenaventura (Valle del Cauca)	1.576	1.784	1.693		=
Neiva, Surabastos	10.833	11.458	11.059		+	Cali, La Floresta	3.000	3.200	3.067		=
Palmira (Valle del Cauca)	11.667	11.931	11.823		-	Cali, Santa Helena	3.000	3.040	3.013		=
Pamplona (Norte de Santander)	10.139	10.833	10.463		-	Cali, Siloé	3.000	3.120	3.060		+
Pasto, El Potrerillo	10.317	10.582	10.450		=	Cartagena, Bazurto	1.600	1.680	1.630		+
Pereira, Mercasa	9.236	10.000	9.551		=	Cartago (Valle del Cauca)	1.640	1.760	1.720		=
Popayán, Plaza de mercado del barrio Bolívar	11.111	11.278	11.190		=	Cúcuta, Cenabastos	2.200	2.400	2.283		+
Santa Marta (Magdalena)	11.250	11.667	11.420		=	Cúcuta, La Nueva Sexta	2.200	2.400	2.300		+
Tuluá (Valle del Cauca)	10.181	11.097	10.639		=	Florencia (Caquetá)	1.680	1.760	1.720		=
Valledupar, Mercado Nuevo	10.694	11.111	10.880		=	Ibagué, Plaza La 21	1.792	1.920	1.842		-
Villavicencio, CAV	10.347	11.111	10.898		+	Manizales, Centro Galerías	1.736	2.000	1.814		=
						Medellín, Central Mayorista de Antioquia	2.800	2.944	2.872		=
						Medellín, Plaza Minorista "José María Villa"	2.880	2.960	2.900		=
						Montería, Mercado del Sur	1.600	1.872	1.764		-
						Neiva, Surabastos	1.680	1.680	1.680		=
						Palmira (Valle del Cauca)	2.960	3.200	3.065		-
						Pamplona (Norte de Santander)	1.900	2.000	1.933		-
						Pasto, El Potrerillo	1.840	1.920	1.880		=
						Pereira, Mercasa	2.630	3.052	2.814		+
						Popayán, Plaza de mercado del barrio Bolívar	1.680	1.696	1.685		=
						Santa Marta (Magdalena)	1.600	1.600	1.600		=
						Sincelejo, Nuevo Mercado	1.500	1.520	1.510		-
						Tuluá (Valle del Cauca)	1.624	1.720	1.684		=
						Valledupar, Mercado Nuevo	1.792	1.917	1.847		+
						Villavicencio, CAV	1.760	1.960	1.893		-
						<b>Harina precocida de maíz</b>					
						Arauca (Arauca)	4.083	4.125	4.104		=
						Armenia, Mercar	2.742	3.100	2.905		=
						Barranquilla, Barranquillita	2.375	2.583	2.460		+
						Barranquilla, Granabastos	2.438	2.583	2.502		+
						Bogotá, D.C., Corabastos	2.750	2.917	2.833		+
						Bogotá, D.C., Paloquemao	3.075	3.167	3.102		-
						Bogotá, D.C., Plaza España	2.875	2.917	2.896		+
						Bucaramanga, Centroabastos	2.875	2.958	2.903		=
						Bucaramanga, Mercados del centro	2.792	2.833	2.811		=
						Buenaventura (Valle del Cauca)	2.672	2.688	2.680		=
						Cali, La Floresta	3.125	3.333	3.264		=



**Cuadro 10.** Mercados mayoristas. Precios de venta de productos procesados (continuación)  
2019 (20 al 26 de julio)

Productos y mercados	Pesos por kilogramo				Tendencia	Productos y mercados	Pesos por kilogramo				Tendencia
	Mínimo	Máximo	Medio				Mínimo	Máximo	Medio		
<b>Harina precocida de maíz (continuación)</b>						<b>Jugo instantáneo (sobre) (continuación)</b>					
Cali, Santa Helena	3.000	3.200	3.067	=		Sincelejo, Nuevo Mercado	23.889	24.444	24.201	=	
Cali, Siloé	2.813	2.917	2.865	+		Tuluá (Valle del Cauca)	23.889	24.722	24.271	=	
Cartagena, Bazurto	2.917	3.167	3.083	+		Valledupar, Mercado Nuevo	23.611	23.611	23.611	+	
Cartago (Valle del Cauca)	2.752	2.800	2.776	=		Villavicencio, CAV	24.167	24.722	24.444	+	
Cúcuta, Cenabastos	2.900	3.000	2.967	+		<b>Lomitos de atún en lata</b>					
Cúcuta, La Nueva Sexta	2.950	3.100	3.025	=		Armenia, Mercar	20.221	20.588	20.343	=	
Ibagué, Plaza La 21	2.375	2.508	2.467	-		Barranquilla, Barranquillita	21.732	22.526	22.088	+	
Manizales, Centro Galerías	2.750	3.000	2.854	=		Barranquilla, Granabastos	23.698	24.089	23.928	=	
Montería, Mercado del Sur	2.333	2.667	2.473	=		Bogotá, D.C., Corabastos	19.363	19.853	19.608	+	
Neiva, Surabastos	2.833	3.000	2.917	-		Bogotá, D.C., Plaza España	19.975	20.221	20.067	-	
Palmira (Valle del Cauca)	3.100	3.300	3.190	-		Bucaramanga, Centroabastos	19.081	21.691	20.372	=	
Pamplona (Norte de Santander)	2.750	2.800	2.767	-		Bucaramanga, Mercados del centro	20.711	21.691	21.201	-	
Pasto, El Potrerillo	2.083	2.333	2.208	+		Buenaventura (Valle del Cauca)	25.495	26.016	25.668	-	
Pereira, Mercasa	2.583	2.670	2.627	-		Cali, La Floresta	18.015	18.824	18.358	-	
Popayán, Plaza de mercado del barrio Bolívar	2.240	2.240	2.240	-		Cali, Santa Helena	19.853	20.588	20.261	+	
Santa Marta (Magdalena)	2.667	2.750	2.708	=		Cali, Siloé	16.422	17.157	16.789	-	
Tuluá (Valle del Cauca)	2.584	2.672	2.624	=		Cartago (Valle del Cauca)	20.294	21.176	20.686	=	
Valledupar, Mercado Nuevo	2.917	3.000	2.972	=		Cúcuta, Cenabastos	20.343	20.956	20.547	+	
Villavicencio, CAV	2.800	2.800	2.800	+		Cúcuta, La Nueva Sexta	19.608	20.282	19.955	=	
<b>Jugo de frutas</b>						Medellín, Central Mayorista de Antioquia	20.037	20.221	20.098	+	
Barranquilla, Barranquillita	5.721	5.969	5.884	+		Medellín, Plaza Minorista "José María Villa"	20.221	20.833	20.527	=	
Barranquilla, Granabastos	5.605	5.752	5.676	-		Montería, Mercado del Sur	22.059	22.794	22.439	=	
Bucaramanga, Centroabastos	5.853	6.105	6.001	=		Neiva, Surabastos	20.588	21.446	20.987	+	
Bucaramanga, Mercados del centro	6.047	6.202	6.124	-		Palmira (Valle del Cauca)	20.882	21.324	21.109	+	
Cartagena, Bazurto	5.271	5.736	5.426	-		Pamplona (Norte de Santander)	19.608	20.221	20.016	=	
Santa Marta (Magdalena)	5.736	6.047	5.891	=		Pasto, El Potrerillo	18.929	19.048	18.988	=	
Sincelejo, Nuevo Mercado	5.581	6.016	5.729	=		Pereira, Mercasa	20.588	21.850	21.297	+	
Valledupar, Mercado Nuevo	5.426	5.581	5.530	-		Popayán, Plaza de mercado del barrio Bolívar	23.333	23.810	23.571	+	
<b>Jugo instantáneo (sobre)</b>						Santa Marta (Magdalena)	21.765	21.765	21.765	=	
Armenia, Mercar	33.889	34.167	34.028	=		Sincelejo, Nuevo Mercado	18.382	18.627	18.505	=	
Barranquilla, Barranquillita	24.167	24.722	24.444	=		Tuluá (Valle del Cauca)	19.975	20.123	20.061	=	
Barranquilla, Granabastos	24.417	25.333	24.824	=		Villavicencio, CAV	19.485	21.820	20.590	+	
Bogotá, D.C., Corabastos	28.333	30.000	29.167	-		<b>Maíz enlatado</b>					
Bogotá, D.C., Paloquemao	31.667	32.667	32.167	+		Medellín, Central Mayorista de Antioquia	9.144	9.693	9.409	-	
Bogotá, D.C., Plaza España	28.667	29.667	29.083	-		<b>Manteca</b>					
Cali, La Floresta	27.778	29.167	28.241	-		Armenia, Mercar	5.133	5.320	5.251	=	
Cali, Santa Helena	23.889	25.000	24.259	-		Bogotá, D.C., Corabastos	5.300	5.600	5.475	+	
Cali, Siloé	26.389	27.778	27.083	-		Bogotá, D.C., Plaza España	5.800	6.000	5.900	+	
Cartagena, Bazurto	24.444	25.833	25.069	=		Buenaventura (Valle del Cauca)	3.690	3.800	3.762	=	
Cartago (Valle del Cauca)	23.611	24.722	24.375	=		Cartago (Valle del Cauca)	5.100	5.500	5.338	=	
Ibagué, Plaza La 21	23.556	24.722	24.083	+		Cúcuta, Cenabastos	5.583	5.667	5.639	+	
Medellín, Central Mayorista de Antioquia	23.611	24.444	24.097	=		Cúcuta, La Nueva Sexta	5.833	5.958	5.896	-	
Medellín, Plaza Minorista "José María Villa"	23.611	25.000	24.306	=		Florencia (Caquetá)	3.650	3.750	3.700	=	
Montería, Mercado del Sur	29.167	30.556	29.931	=		Manizales, Centro Galerías	5.800	6.000	5.867	=	
Palmira (Valle del Cauca)	23.889	26.389	25.764	-		Neiva, Surabastos	3.780	4.200	3.945	+	
Pasto, El Potrerillo	25.000	25.000	25.000	=		Palmira (Valle del Cauca)	6.200	6.520	6.360	+	
Popayán, Plaza de mercado del barrio Bolívar	26.667	27.222	26.944	-							

**Cuadro 10.** Mercados mayoristas. Precios de venta de productos procesados (continuación)  
2019 (20 al 26 de julio)

Productos y mercados	Pesos por kilogramo				Tendencia	Productos y mercados	Pesos por kilogramo				Tendencia
	Mínimo	Máximo	Medio				Mínimo	Máximo	Medio		
<b>Manteca (continuación)</b>						<b>Mayonesa doy pack (continuación)</b>					
Pamplona (Norte de Santander)	5.833	5.833	5.833		+	Valledupar, Mercado Nuevo	11.111	11.111	11.111		=
Popayán, Plaza de mercado del barrio Bolívar	3.800	3.900	3.833		-	Villavicencio, CAV	10.542	10.806	10.642		+
Tuluá (Valle del Cauca)	5.480	5.700	5.590		=	<b>Mostaza doy pack</b>					
Villavicencio, CAV	4.730	5.020	4.913		=	Barranquilla, Barranquillita	9.167	9.545	9.413		-
<b>Margarina</b>						Barranquilla, Granabastos	9.356	9.848	9.659		+
Barranquilla, Barranquillita	12.250	13.000	12.479		+	Pereira, Mercasa	11.979	12.521	12.283		=
Barranquilla, Granabastos	12.500	13.067	12.788		+	Sincelejo, Nuevo Mercado	9.470	9.470	9.470		=
Bogotá, D.C., Corabastos	8.800	9.200	9.000		-	<b>Panela cuadrada blanca</b>					
Bogotá, D.C., Plaza España	8.900	9.200	9.025		+	Barranquilla, Barranquillita	2.389	3.083	2.717		+++
Bucaramanga, Centroabastos	10.440	11.000	10.647		+	Barranquilla, Granabastos	2.056	2.289	2.144		+
Bucaramanga, Mercados del centro	10.800	12.400	11.400		+	Bucaramanga, Centroabastos	2.136	2.357	2.274		+
Buenaventura (Valle del Cauca)	17.000	17.415	17.272		+	Bucaramanga, Mercados del centro	2.114	2.286	2.229		=
Cali, La Floresta	17.000	18.000	17.400		=	Cartagena, Bazurto	1.714	1.814	1.775		=
Cali, Siloé	17.500	17.800	17.650		=	Charalá (Santander)	1.875	1.875	1.875		-
Cartago (Valle del Cauca)	15.500	16.000	15.833		-	Güepsa (Santander)	1.533	1.567	1.551		-
Manizales, Centro Galerías	10.600	11.000	10.800		=	Ibagué, Plaza La 21	1.722	1.889	1.819		=
Medellín, Central Mayorista de Antioquia	10.350	10.500	10.400		=	Medellín, Central Mayorista de Antioquia	1.933	2.938	2.431		+
Medellín, Plaza Minorista "José María Villa"	11.200	11.500	11.400		=	Moniquirá (Boyacá)	1.559	1.631	1.602		+
Neiva, Surabastos	7.700	8.000	7.925		+	San Gil (Santander)	1.600	1.650	1.627		+
Palmira (Valle del Cauca)	17.000	17.720	17.350		-	Santana (Boyacá)	1.530	1.625	1.577		+
Pamplona (Norte de Santander)	8.400	8.600	8.467		+	Sincelejo, Nuevo Mercado	2.000	2.040	2.010		+
Pereira, Mercasa	14.924	15.244	15.084		+	Tunja, Complejo de Servicios del Sur	1.813	1.875	1.854		=
Popayán, Plaza de mercado del barrio Bolívar	16.400	16.500	16.440		-	Valledupar, Mercado Nuevo	1.944	2.333	2.093		+
Santa Marta (Magdalena)	12.083	12.917	12.417		=	Vélez (Santander)	1.567	1.633	1.604		+
Tuluá (Valle del Cauca)	16.460	17.260	16.773		=	<b>Panela cuadrada morena</b>					
<b>Mayonesa doy pack</b>						Ancuya (Nariño)	1.500	1.550	1.525		+
Barranquilla, Barranquillita	11.000	11.133	11.040		-	Bogotá, D.C., Corabastos	2.000	2.200	2.125		-
Barranquilla, Granabastos	10.833	11.444	11.213		+	Bogotá, D.C., Paloquemao	2.050	2.100	2.075		-
Bogotá, D.C., Corabastos	10.556	10.972	10.799		+	Bogotá, D.C., Plaza España	2.000	2.200	2.125		+
Bogotá, D.C., Plaza España	10.833	11.056	10.907		n.d.	Bogotá, D.C., Plaza Las Flores	2.100	2.150	2.133		-
Bucaramanga, Centroabastos	11.313	13.000	12.354		-	Bucaramanga, Centroabastos	2.333	2.400	2.356		+
Bucaramanga, Mercados del centro	2.133	2.333	2.211		-	Bucaramanga, Mercados del centro	2.133	2.333	2.211		-
Buenaventura (Valle del Cauca)	16.009	17.193	16.579		=	Caparrapí (Cundinamarca)	1.400	1.500	1.463		+
Cali, La Floresta	12.000	12.667	12.444		=	Charalá (Santander)	1.625	1.656	1.635		-
Cali, Santa Helena	12.000	12.667	12.444		=	Consacá (Nariño)	1.500	1.550	1.525		+
Cali, Siloé	12.667	12.667	12.667		=	Cúcuta, Cenabastos	1.935	2.083	2.001		=
Cartagena, Bazurto	12.222	13.056	12.569		+	Cúcuta, La Nueva Sexta	1.885	2.083	1.984		+
Cartago (Valle del Cauca)	11.278	11.333	11.315		=	Florencia (Caquetá)	1.883	1.917	1.900		+
Ibagué, Plaza La 21	8.750	9.000	8.813		=	Güepsa (Santander)	1.525	1.567	1.543		-
Manizales, Centro Galerías	15.833	16.500	16.264		=	Moniquirá (Boyacá)	1.550	1.623	1.595		+
Medellín, Central Mayorista de Antioquia	9.167	9.611	9.382		-	Montería, Mercado del Sur	1.786	2.000	1.875		=
Palmira (Valle del Cauca)	11.000	11.667	11.333		-	Neiva, Surabastos	2.000	2.100	2.025		-
Pereira, Mercasa	8.000	8.513	8.282		+	Nocaima (Cundinamarca)	1.450	1.600	1.522		+
Popayán, Plaza de mercado del barrio Bolívar	15.132	17.544	16.411		-	Pamplona (Norte de Santander)	1.995	2.061	2.039		+
Santa Marta (Magdalena)	8.497	9.314	8.938		=	Pasto, El Potrerillo	1.720	1.760	1.740		=
Sincelejo, Nuevo Mercado	10.528	10.972	10.792		=	Popayán, Plaza de mercado del barrio Bolívar	2.333	2.500	2.444		=
Tuluá (Valle del Cauca)	10.667	16.557	13.508		=	San Gil (Santander)	1.550	1.600	1.583		+







@DANE\_Colombia



/DANEColombia



/DANEColombia



@DANEColombia

**SIPSA** Sistema de Información de Precios y Abastecimiento del Sector Agropecuario

[www.dane.gov.co](http://www.dane.gov.co)