


BOLETÍN SEMANAL

PRECIOS MAYORISTAS

DANE
INFORMACIÓN PARA TODOS



COMPORTAMIENTO DE LOS PRECIOS

Aumentaron las cotizaciones de los alimentos

El Departamento Administrativo Nacional de Estadística (DANE), por medio del Sistema de Información de Precios y Abastecimiento del Sector Agropecuario (Sipsa) comunicó que durante la semana del 20 al 26 de abril de 2019 se incrementaron los precios de las verduras, las frutas y los tubérculos.

Subieron las cotizaciones de las verduras, dicho comportamiento se debe al comportamiento del tomate chonto, la zanahoria, la lechuga Batavia, la cebolla cabezona blanca, el frijón verde cargamanto, la cebolla junca y el pepino cohombro. En el caso del tomate chonto el aumento de los precios se debió a la reducción en la oferta procedente de Norte de Santander, Santander, Cundinamarca, Valle del Cauca y Caldas.

Igualmente, se incrementaron los precios mayoristas de las frutas frescas, especialmente del lulo, la patilla, el mango Tommy, la granadilla, la mandarina arrayana, el limón Tahití, el banano criollo, la naranja Valencia y la guanábana. Disminuyó la recolección de lulo en Antioquia, Santander, Caldas y Cajamarca y Tolima, lo que ocasionó el alza de la cotización.

También subieron los precios de los tubérculos, debido al comportamiento de las papas única, suprema, capira, parda pastusa, superior y nevada, las yucas lca y criolla y el plátano hartón verde. Se destacó el alza de las cotizaciones de la papa única, debido a que las lluvias afectaron la recolección en Santander, Norte de Santander, Nariño y el altiplano cundiboyacense.

CONTENIDO

Comportamiento de los precios	1
Informe de contexto	2
Indicador de abastecimiento	4
Lo que más sube y lo que más baja	7
Verduras y hortalizas	8
Frutas frescas	21
Tubérculos, raíces y plátanos	36
Granos, cárnicos y procesados	42



El futuro
es de todos

Gobierno
de Colombia

SIPSA Sistema de Información de Precios y Abastecimiento del Sector Agropecuario

INFORME DE CONTEXTO

Bajaron los precios del maracuyá en abril

El maracuyá es una fruta se caracteriza por su sabor ácido y que es ampliamente utilizada en la preparación de jugos, salsas y dulces. Su producción y abastecimiento se concentra en unos pocos departamentos, entre los que se encuentran Meta, Antioquia, Santander, Valle del Cauca, Huila y los del Eje Cafetero.

A lo largo del mes de abril cayeron los precios mayoristas del maracuyá en todos los mercados en los que se negoció, por lo que se estudiará cuáles fueron las razones para este comportamiento y si coincide con su comportamiento histórico.

Según el patrón estacional de los precios, estos presentan los mayores incrementos durante los primeros tres meses del año, para luego caer hasta mediados de año. En el segundo semestre se presenta el mismo comportamiento que en el primero, con alzas en el tercer trimestre y reducciones en el cuarto, aunque no tan marcadas.

El descenso en las cotizaciones en abril coincide con el patrón estacional de los mismos. Las mayores variaciones negativas se registraron en las ciudades de Pasto, Bucaramanga, Cali, Pereira, Manizales y Popayán con valores que superaron el 30%.

Vale la pena anotar que este comportamiento se dio durante todas las semanas del mes y de forma generalizada, encontrándose las mayores alzas en la primera semana del mes.



Fuente: DANE

Cuadro 1. Variaciones porcentuales de los precios mayoristas del maracuyá* 2019 (Marzo-abril)

Fuente	Marzo	Abril	Variación porcentual
Pasto	3.430	2.051	-40,20
Bucaramanga	3.770	2.394	-36,50
Cali	3.989	2.578	-35,37
Pereira	4.032	2.701	-33,01
Manizales	4.154	2.796	-32,69
Popayán	4.037	2.802	-30,59
Villavicencio	3.523	2.517	-28,56
Bogotá	3.838	2.792	-27,25

* Con información hasta el 24 de abril

Fuente: DANE-SIPSA. Cálculos: DANE

En Pasto, por ejemplo, la reducción de la cotización mayorista se debió a que a la fruta que habitualmente ingresa desde El Peñol (Nariño), se le sumó la procedente del municipio de Consacá, en el mismo departamento. Para la primera semana de abril el descenso fue del 21% y en la segunda del 18%; en abril respecto a marzo, los precios bajaron 40%.

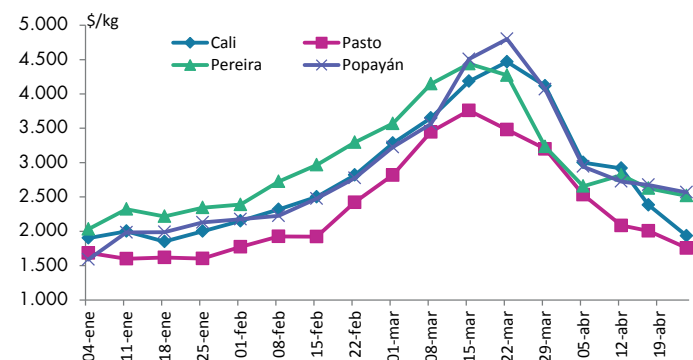
Por su parte, en la capital de Santander, bajó el precio con ocasión de la reactivación de las cosechas en Cepitá, Los Santos, Girón y Lebrija (Santander), aunque a finales de mes las lluvias dificultaron la recolección de la fruta.

De la misma forma, en la capital de Valle del Cauca la cotización mayorista descendió. Los comerciantes informaron que se dio un incremento de las cosechas en las zonas de cultivo de La Unión, Andalucía y Cerrito (Valle del Cauca). Además, se registró mayor

abastecimiento desde la zona productora de Taminango, en Nariño, donde aumentó la producción. Allí por ejemplo, en la primera semana del mes las cotizaciones bajaron 27%, la tercera 18% y la cuarta 19%, dejando como resultado una caída del 35% entre marzo y abril.

A Pereira y Manizales, por su parte, llega maracuyá desde La Unión, Alcalá (Valle del Cauca), Viterbo (Caldas). En abril la caída de los precios de esa fruta estuvo motivada por la reanudación de las cosechas en estas zonas productoras, ya que el clima benefició los cultivos.

Gráfico 1. DepaPrecios mayoristas semanales del maracuyá. Enero a abril de 2019



Fuente: DANE-SIPSA.

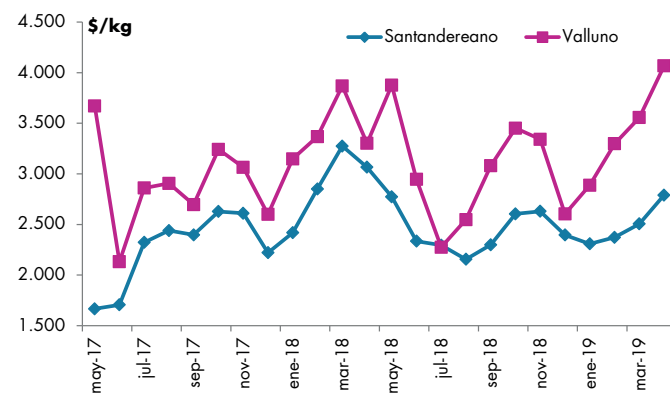
Dadas las diferencias en las zonas productoras y las características del producto, es común que en algunos mercados se comercialice maracuyá procedente de varios departamentos y tienen precios diferenciados. A la capital de Antioquia, por ejemplo, ingresa la fruta procedente de Antioquia y Valle del Cauca, a Cartagena, llega de Santander y Valle del Cauca, lo mismo que a Barranquilla.

En Barranquilla y Medellín, por ejemplo, los precios tienen el mismo comportamiento, pero contrasta que en Barranquilla la diferencia de los precios entre el maracuyá de las dos procedencias es de 8%, en promedio, mientras que en Medellín es del 52% y que en la capital del Atlántico la fruta valluna es la más cara, mientras que en Medellín, la antioqueña tiene un mayor valor.



Fuente: DANE

Gráfico 2. Precios mayoristas del maracuyá en Cartagena según procedencia



Fuente: DANE-SIPSA.

En Cartagena, por su parte, el comportamiento de los precios es similar, pero no siguen el mismo patrón mes a mes. En esta ciudad se vende maracuyá procedente de Santander y de Valle del Cauca; en este caso los precios del maracuyá valluno están 28%, en promedio que los del santandereano. Este diferencial está dado por las cualidades organolépticas de cada uno, así como por los gustos de los consumidores y la distancia entre los mercados y las zonas productoras. El maracuyá oriundo de Valle de Cauca se considera de mejor calidad pues los cultivos allí establecidos son tecnificados.

En general, se puede afirmar que los precios del maracuyá mostraron un descenso sostenido a lo largo del mes de abril, el cual coincide con su patrón histórico. Este comportamiento obedeció a la buena producción en Valle del Cauca, Eje Cafetero, Huila y Antioquia, lo que trajo consigo una mayor presencia de la fruta en todos los mercados del país.

INDICADOR DE ABASTECIMIENTO DE ALIMENTOS

Menor oferta de alimentos

El abastecimiento en los mercados mayoristas donde el SIPSA tomó información para las semanas del 11 al 17 de abril y del 18 al 24 de abril disminuyó un 42,85%. Es de anotar que este último periodo correspondió a Semana Santa, de modo que el jueves y viernes santo ciertos mercados no operaron.

Así, que la categoría otros grupos en la que se encuentran las carnes, los procesados, los granos, los cereales, los lácteos, los huevos y los pescados redujo su acopio en un 48,14%, el grupo de los tubérculos, raíces y plátanos disminuyeron su oferta en un 44,11%, las verduras y hortalizas registraron un descenso del 42,48% y las frutas en un 37,15%.

Entre los mercados mayoristas que reportaron una caída en su abastecimiento se encuentra la Plaza La 21, en Ibagué, donde el acopio de alimentos descendió un 69,49% debido a la disminución de los tubérculos, raíces y plátanos en un 82,48%, por productos como las papas superior y criolla, los plátanos hartón verde y guineo, la yuca y la arracacha. En Sincelejo, en el Nuevo Mercado, los inventarios cayeron un 64,00%, debido al grupo de los tubérculos, raíces y plátanos que disminuyeron su oferta en un 74,86%, por el bajo ingreso de papas rubí, criolla y capira, plátano hartón verde y yuca.

La Central de Abastos de Villavicencio redujo su stock en un 62,66%, por el grupo de los procesados que disminuyó sus volúmenes en un 69,84% por el menor ingreso de huevos, carne de pollo, res y cerdo, arroz, harinas y azúcar. En el caso de Neiva, en surabastos,



Fuente: DANE

el abastecimiento descendió en un 59,27%, por la categoría de otros grupos que redujo sus anaqueles en 79,86%, por el menor ingreso de arroz, harinas, arveja seca importada y maíz amarillo.

En lo que corresponde al mercado de Santa Marta se observó una caída en el acopio del 58,52%, por los tubérculos, raíces y plátanos que registraron un descenso del 68,83%, debido al comportamiento de alimentos como las papas rubí, criolla y R-12, el plátano hartón verde y la yuca. En el Mercado del Sur en Montería se redujo la oferta en un 57,88%, por la menor entrada de procesados en un 80,40% en especial de arroz, azúcar, carne de res, pollo y cerdo.

En los Mercados de Barranquillita y Granabastos en la ciudad de Barranquilla, los inventarios cayeron en un 51,04%, debido al bajo acopio de los tubérculos, raíces y plátanos que redujeron su ingreso en un 63,06%, principalmente por el plátano hartón verde, las papas única, Betina y criolla, yuca y ñame. Finalmente en Cartagena, en Bazurto, disminuyó el aprovisionamiento en un 49,78%, a raíz de la categoría otros grupos que registraron una reducción del 55,29% por alimentos como la carne de pollo y res, arroz, huevos, harinas y panela.

Así, la participación para la semana comprendida del 18 al 24 de abril del 2019 fue la siguiente: los tubérculos, raíces y plátanos que agruparon el 27,98%, las verduras y hortalizas un 27,95%, las frutas frescas representaron el 25,63% y los otros grupos un 18,44%.

BOLETÍN SEMANAL PRECIOS MAYORISTAS

Cuadro 2. Indicador grupos
2019 (11 al 24 de abril)

Total mercados			
Grupo	11 al 17 de abril	18 al 24 de abril	Variación (%)
Frutas	29.383	18.466	-37,15%
Tubérculos, raíces y plátanos	36.075	20.164	-44,11%
Verduras y hortalizas	35.009	20.138	-42,48%
Otros grupos	25.625	13.289	-48,14%
Total general	126.093	72.057	-42,85%

Armenia, Mercar			
Grupo	11 al 17 de abril	18 al 24 de abril	Variación (%)
Frutas	608	402	-33,80%
Tubérculos, raíces y plátanos	951	607	-36,14%
Verduras y hortalizas	653	471	-27,96%
Otros grupos	541	206	-61,95%
Total	2.753	1.686	-38,76%

Barranquilla, Barranquillita y Granabastos			
Grupo	11 al 17 de abril	18 al 24 de abril	Variación (%)
Frutas	1.734	978	-43,61%
Tubérculos, raíces y plátanos	2.069	764	-63,06%
Verduras y hortalizas	1.534	789	-48,59%
Otros grupos	3.079	1.589	-48,39%
Total	8.416	4.120	-51,04%

Bogotá, D. C., Corabastos, Paloquemao, Plaza Las Flores y Plaza Samper Mendoza			
Grupo	11 al 17 de abril	18 al 24 de abril	Variación (%)
Frutas	11.973	8.180	-31,68%
Tubérculos, raíces y plátanos	12.606	7.214	-42,77%
Verduras y hortalizas	16.118	9.206	-42,88%
Otros grupos	6.595	2.799	-57,57%
Total	47.293	27.399	-42,06%

Bucaramanga, Centroabastos			
Grupo	11 al 17 de abril	18 al 24 de abril	Variación (%)
Frutas	1.987	1.451	-26,97%
Tubérculos, raíces y plátanos	1.422	1.138	-20,00%
Verduras y hortalizas	1.899	1.439	-24,25%
Otros grupos	508	135	-73,51%
Total	5.816	4.162	-28,44%

Cali, Cavasa y Santa Helena			
Grupo	11 al 17 de abril	18 al 24 de abril	Variación (%)
Frutas	2.206	1.317	-40,29%
Tubérculos, raíces y plátanos	2.919	1.593	-45,42%
Verduras y hortalizas	2.412	1.571	-34,87%
Otros grupos	2.249	1.548	-31,17%
Total	9.786	6.030	-38,39%

Cartagena, Bazurto			
Grupo	11 al 17 de abril	18 al 24 de abril	Variación (%)
Frutas	585	339	-42,04%
Tubérculos, raíces y plátanos	1.660	818	-50,71%
Verduras y hortalizas	930	468	-49,61%
Otros grupos	571	255	-55,29%
Total	3.745	1.881	-49,78%

Cúcuta, Cenabastos y La Nueva Sexta			
Grupo	11 al 17 de abril	18 al 24 de abril	Variación (%)
Frutas	854	523	-38,80%
Tubérculos, raíces y plátanos	1.739	1.420	-18,32%
Verduras y hortalizas	1.322	893	-32,42%
Otros grupos	1.975	1.377	-30,27%
Total	5.889	4.213	-28,46%

Ibagué, Plaza La 21			
Grupo	11 al 17 de abril	18 al 24 de abril	Variación (%)
Frutas	228	110	-51,81%
Tubérculos, raíces y plátanos	567	99	-82,48%
Verduras y hortalizas	208	103	-50,57%
Otros grupos	168	45	-73,21%
Total	1.172	357	-69,49%

Ipiales, Centro de Acopio de Ipiales			
Grupo	11 al 17 de abril	18 al 24 de abril	Variación (%)
Frutas	50	0	n.a.
Tubérculos, raíces y plátanos	550	376	-31,63%
Verduras y hortalizas	722	519	-28,09%
Total	1.323	896	-32,28%

Manizales, Centro Galerías			
Grupo	11 al 17 de abril	18 al 24 de abril	Variación (%)
Frutas	445	288	-35,19%
Tubérculos, raíces y plátanos	656	285	-56,52%
Verduras y hortalizas	326	234	-28,15%
Otros grupos	176	122	-30,68%
Total	1.603	930	-41,99%

Medellín, Central Mayorista de Antioquia y Plaza Minorista José María Villa			
Grupo	11 al 17 de abril	18 al 24 de abril	Variación (%)
Frutas	5.534	3.087	-44,23%
Tubérculos, raíces y plátanos	4.884	2.615	-46,45%
Verduras y hortalizas	4.711	2.680	-43,11%
Otros grupos	7.172	3.848	-46,34%
Total	22.301	12.231	-45,16%

Cuadro 2. Evolución del abastecimiento por ciudad (continuación)
2019 (11 al 24 de abril)**Montería, Mercado del Sur**

Grupo	11 al 17 de abril	18 al 24 de abril	Variación (%)
Frutas	85	78	-7,90%
Tubérculos, raíces y plátanos	408	244	-40,18%
Verduras y hortalizas	445	92	-79,37%
Otros grupos	85	17	-80,40%
Total	1.024	431	-57,88%

Santa Marta (Magdalena)

Grupo	11 al 17 de abril	18 al 24 de abril	Variación (%)
Frutas	212	107	-49,49%
Tubérculos, raíces y plátanos	256	80	-68,83%
Verduras y hortalizas	225	89	-60,46%
Otros grupos	61	37	-39,49%
Total	753	313	-58,52%

Neiva, Surabastos

Grupo	11 al 17 de abril	18 al 24 de abril	Variación (%)
Frutas	401	212	-47,00%
Tubérculos, raíces y plátanos	604	303	-49,81%
Verduras y hortalizas	592	237	-59,98%
Otros grupos	496	100	-79,86%
Total	2.093	853	-59,27%

Sincelejo, Nuevo Mercado

Grupo	11 al 17 de abril	18 al 24 de abril	Variación (%)
Frutas	137	69	-49,26%
Tubérculos, raíces y plátanos	442	111	-74,86%
Verduras y hortalizas	365	144	-60,59%
Otros grupos	450	177	-60,59%
Total	1.394	502	-64,00%

Pasto, El Potrerillo

Grupo	11 al 17 de abril	18 al 24 de abril	Variación (%)
Frutas	360	207	-42,31%
Tubérculos, raíces y plátanos	1.796	1.035	-42,39%
Verduras y hortalizas	650	300	-53,85%
Otros grupos	6,6	3,8	-42,35%
Total	2.806	1.546	-44,90%

Tunja, Complejo de Servicios del Sur

Grupo	11 al 17 de abril	18 al 24 de abril	Variación (%)
Frutas	429	195	-54,49%
Tubérculos, raíces y plátanos	658	466	-29,13%
Verduras y hortalizas	634	292	-53,91%
Otros grupos	5	0	n.a.
Total	1.726	954	-44,74%

Pereira, Mercasa

Grupo	11 al 17 de abril	18 al 24 de abril	Variación (%)
Frutas	527	414	-21,48%
Tubérculos, raíces y plátanos	315	187	-40,71%
Verduras y hortalizas	276	226	-18,23%
Otros grupos	564	506	-10,26%
Total	1.683	1.333	-20,79%

Valledupar, Mercabastos y Mercado Nuevo

Grupo	11 al 17 de abril	18 al 24 de abril	Variación (%)
Frutas	363	182	-49,87%
Tubérculos, raíces y plátanos	314	191	-39,36%
Verduras y hortalizas	245	133	-45,53%
Otros grupos	317	235	-25,82%
Total	1.239	741	-40,19%

Popayán, Plaza de Mercado del Barrio Bolívar

Grupo	11 al 17 de abril	18 al 24 de abril	Variación (%)
Frutas	138	105	-24,28%
Tubérculos, raíces y plátanos	531	337	-36,60%
Verduras y hortalizas	137	42	-69,12%
Otros grupos	411	231	-43,93%
Total	1.217	714	-41,32%

Villavicencio, Central de Abastos de Villavicencio

Grupo	11 al 17 de abril	18 al 24 de abril	Variación (%)
Frutas	525	220	-58,20%
Tubérculos, raíces y plátanos	728	279	-61,65%
Verduras y hortalizas	605	209	-65,44%
Otros grupos	194	59	-69,84%
Total	2.053	767	-62,66%

Ciudades	Lo que más sube	Lo que más baja
Bogotá D. C.	Calabacín, apio, lechugas Batavia y crespas verde, calabaza, tomate chonto, cebolla cabezona blanca, papayas Maradol y tainung, mandarina Arrayana, melón Cantalup, guayaba pera, tomate de árbol, curuba, papas R-12 negra y roja, rubí, única, arracacha amarilla, superior, parda pastusa, frijól nima calima, pastas alimenticias, arroz de segunda, basa.	Habichuela, coliflor, brócoli, repollo morado, rábano rojo, pepino de rellenar, remolacha, mango de azúcar, durazno importado, gulupa, Tangelo, feijoa, durazno nacional, ciruela importada, papa criolla limpia, papa criolla sucia, queso costeño, calamar blanco entero, palmitos de mar, gelatina, harina de trigo y muslos de pollo sin rabadilla.
Medellín	coliflor, rábano rojo, cebolla junca y cabezona blanca, frijól verde cargamanto, brócoli, ajo, tomates larga vida y chonto, lechuga Batavia, limón mandarina, pitahaya, melón Cantalup, mandarina oneco, breva, maracuyá antioqueño, papas nevada y criolla limpia, plátanos guineo, dominico verde y hartón verde eje cafetero y huevos blanco y rojo A.	Habichuela, acelga, ají topito dulce, zanahoria larga vida, calabaza, arveja verde en vaina, pepino cohombro, apio, pimentón, remolacha, ahuyama, aguacate común, gulupa, limón común, fresa, guanábana, aguacate papelillo, piña gold y mora de Castilla
Bucaramanga	Tomate Riogrande, habichuela, pepino cohombro, pimentón, zanahoria, lechuga Batavia, cebollas junca, cabezonas blanca y roja importada, granadilla, limón común y tahití, naranja valencia, patilla, mango tommy, tomate de árbol, curuba, pitahaya, arracacha amarilla, yuca criolla, papas única y suprema, tilapia roja entera fresca, frijól calima.	Brócoli, coliflor, frijól verde en vaina, ahuyamín (Sakata), ahuyama, ciruela roja, mango de azúcar, mora de Castilla, kiwi, fresa, piña perolera, melón Cantalup, uvas red globe nacional y verde, ciruela importada, papa parda pastusa, pierna pernil sin rabadilla, muslos sin rabadilla y rabadillas de pollo y mayonesa doy pack.
Cúcuta	Habichuela, cebollas junca berlin, cabezonas blanca y roja, arveja verde en vaina, pimentón, lechuga Batavia, tomates Riogrande, chonto, apio, naranja común, patilla, aguacate común, limón común, mandarina común, banano criollo, uva importada, arracacha amarilla, plátanos hartón maduro y verde, papas superior, única, suprema, carne de res, falda y bola de brazo.	Remolacha regional, brócoli, coliflor, calabaza, chócolo mazorca, guayaba común, maracuyá, kiwi, fresa, melón Cantalup, papa criolla limpia y bagre rayado entero fresco.
Cali	Tomate chonto, remolacha bogotana, frijól verde cargamanto, apio, pimentón, limón común, tomate de árbol, mango Tommy y común, mandarina Oneco, papas criolla limpia, suprema, capira y única y panela redonda morena.	Habichuela, chócolo mazorca, repollo blanco, guayaba pera, maracuyá, mora de Castilla, papaya Maradol, uva importada, trucha en corte mariposa, carne de res, costilla y falda.
Barranquilla	Apio, lechuga Batavia, tomates Riogrande bumangués y chonto, pimentón, rábano rojo, pepino cohombro, zanahoria bogotana, cebolla cabezona blanca, ají topito dulce, habichuela, patilla, aguacate común, tomate de árbol, mandarina común, limón Tahití, melón Cantalup, naranja común, coco, ñame espino, yuca criolla, papas criolla sucia y carne de res, centro de pierna.	Cebollín chino, mango de azúcar, mango Tommy, guayaba Atlántico, mora de Castilla, limón común y Ciénaga y maíz blanco trillado.
Pereira	Cebollas junca y cabezona blanca, tomate chonto, apio, lechuga batavia, zanahoria bogotana, frijól verde en vaina, mango Yulima, manzano y Tommy, Tangelo, limón común, papas nevada, criolla limpia y única, arracacha blanca, bocachico importado congelado, maíz amarillo trillado y frijól bolón.	Habichuela, coliflor, repollo blanco bogotano, pepino cohombro, arveja verde en vaina, ajo importado, granadilla, mandarina Oneco, kiwi, naranja Valencia, guayaba pera, limón Tahití, maracuyá, tilapia roja entera congelada, bagre rayado entero congelado, trucha en corte mariposa y garbanzo importado.
Cartagena	Berenjena, ají topito dulce, cebollas junca Berlín y cabezona roja, tomate chonto, tomate Riogrande bumangués, guayaba pera, limón Tahití, yuca criolla, ñame diamante, criollo y espino.	Habichuela, ahuyama, pepino cohombro, aguacate común, guayaba común y coco.

VERDURAS Y HORTALIZAS

Disminuyó la oferta de lechuga Batavia

A lo largo de la presente semana se incrementaron los precios de la lechuga Batavia en treinta y nueve mercados donde se negoció. Según los comerciantes, este comportamiento obedeció a la reducción en las recolecciones en Boyacá y Tenjo (Cundinamarca) ante las constantes lluvias de la semana, a lo que se sumó el menor ingreso desde El Santuario, Rionegro, El Carmen de Viboral (Antioquia), Ipiales (Nariño), Samacá, Ramiriquí, Tibasosa y Ciénega (Boyacá). En Bogotá, por ejemplo, el kilo se vendió a \$1.400, lo que representó un alza del 16,67%.

También subieron las cotizaciones mayoristas del tomate chonto, la cebolla cabezona blanca, la zanahoria, el frijol verde cargamanto y el apio. En el caso del tomate chonto, por ejemplo, se registró un menor nivel de oferta del producto procedente de Pamplonita, Toledo, Chinácota, Los Patios, Ocaña (Norte de Santander), Málaga (Santander), Fómeque, Quetame, Ubaque (Cundinamarca), Palmira, Darién, Pradera, Restrepo, La Unión (Valle del Cauca), Neira y Chinchiná (Caldas), lo que generó el aumento del precio. Este comportamiento se registró en veintiocho de los treinta y dos mercados durante la semana.

De la misma forma, creció el precio mayorista de la zanahoria, esta vez en veintitrés de los treinta y dos mercados donde se negoció esta semana. Los mayoristas afirmaron que esta situación se dio por el menor nivel de carga enviada desde las zonas de cultivo de Mutiscua (Norte de Santander) e Ipiales (Nariño), como consecuencia de las lluvias, a lo que se sumó la reducción en el ingreso de producto desde la Sabana de Bogotá,

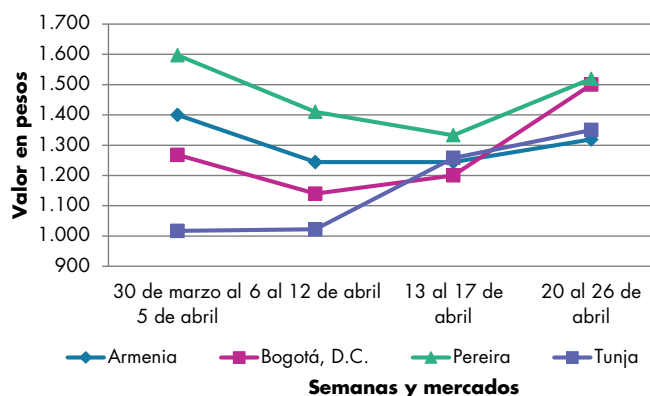
Villamaría, Neira (Caldas), Túquerres, Córdoba (Nariño), Ventaquemada, Samacá, Soracá y Tunja (Boyacá).

Así mismo, se presentó un alza en la cotización de la cebolla cabezona blanca asociadas a las condiciones climáticas adversas presentadas en Sogamoso, Duitama, Sáchica, Tunja (Boyacá) y a la menor llegada del bulbo desde Cabrera, Une, Chipaque, Ubaque, Quetame y Fómeque (Cundinamarca). El anterior comportamiento se registró en veintiocho de los treinta y dos mercados donde se vendió a lo largo de la semana. En Santa Marta por ejemplo, el kilo se negoció a \$1.534, lo que implicó 22,72% más respecto a la semana pasada.

En contraste, bajaron los precios de la habichuela, la coliflor, el brócoli y la remolacha. En el caso de la habichuela, por ejemplo, la reducción se registró en treinta y dos de los cuarenta y tres mercados donde se negoció esta semana. Se reportaron mayores actividades de recolección desde las zonas productora de Marinilla, El Santuario (Antioquia), Fusagasugá (Cundinamarca), Restrepo, Cerrito, Darién, Pradera, Candelaria, Palmira (Valle del Cauca), Rionegro, Socorro, Girón (Santander), La Capilla, Guateque, Tenza, Ramiriquí, Jenesano (Boyacá) y Ocaña (Norte de Santander).

Finalmente, cayó el precio de la coliflor porque se contó con buena cantidad de producto de primera calidad desde Pasto (Nariño), Mutiscua (Norte de Santander), Mosquera, Madrid, Facatativá, Funza (Cundinamarca), Samacá, Ramiriquí y Ciénega (Boyacá). La cotización se redujo en veinte de los veintiséis mercados donde se negoció.

Gráfico 3. Comportamiento de los precios de la lechuga Batavia 2019 (30 de marzo a 26 de abril)



Fuente: DANE, Sipsa.

Cuadro 3. Mercados mayoristas. Precios de venta de verduras y hortalizas 2019 (20 al 26 de abril)

Productos y mercados	Pesos por kilogramo				Tendencia	Productos y mercados	Pesos por kilogramo				Tendencia
	Mínimo	Máximo	Medio				Mínimo	Máximo	Medio		
Acelga						Ahuyama (continuación)					
Armenia, Mercar	1.000	1.200	1.111		+	Valledupar, Mercabastos	540	600	585		=
Barranquilla, Barranquillita	3.000	3.000	3.000		=	Valledupar, Mercado Nuevo	600	640	604		+
Bogotá, D.C., Corabastos	300	1.000	519		+	Yopal (Casanare)	900	1.000	950		-
Bucaramanga, Centroabastos	1.500	1.500	1.500		=	Ahuyamín (Sakata)					
Chiquinquirá (Boyacá)	1.000	1.200	1.100		+	Bogotá, D.C., Corabastos	800	1.000	879		+
Duitama (Boyacá)	1.000	1.000	1.000		n.d.	Bucaramanga, Centroabastos	1.000	1.100	1.050		-
Florencia (Caquetá)	1.800	1.800	1.800		-	Duitama (Boyacá)	1.100	1.200	1.150		n.d.
Ibagué, Plaza La 21	640	1.280	980		+	Florencia (Caquetá)	960	960	960		-
Ipiales (Nariño), Ipiales somos todos	1.000	1.000	1.000		=	Ibagué, Plaza La 21	1.200	1.500	1.300		-
Medellín, Central Mayorista de Antioquia	1.000	2.000	1.343		-	Neiva, Surabastos	960	1.200	987		-
Neiva, Surabastos	1.250	1.750	1.542		+	Pamplona (Norte de Santander)	1.400	1.600	1.478		+
Pamplona (Norte de Santander)	2.000	2.000	2.000		=	San Gil (Santander)	1.100	1.200	1.133		+
Pasto, El Potrerillo	1.000	2.000	1.542		-	Sogamoso (Boyacá)	1.000	1.100	1.063		+
Sogamoso (Boyacá)	2.000	2.000	2.000		+++	Tunja, Complejo de Servicios del Sur	1.120	1.320	1.243		+
Tunja, Complejo de Servicios del Sur	900	1.000	944		+	Villavicencio, CAV	1.100	1.200	1.183		-
Ubaté (Cundinamarca)	500	500	500		=	Yopal (Casanare)	1.200	1.400	1.300		-
Villavicencio, CAV	1.000	1.200	1.067		-	Aji topito dulce					
Ahuyama						Barranquilla, Barranquillita	5.450	5.675	5.583		++
Arauca (Arauca)	700	1.200	970		+	Cartagena, Bazaruto	3.100	3.500	3.290		++
Armenia, Mercar	700	800	758		-	Medellín, Central Mayorista de Antioquia	2.000	3.500	2.318		-
Barranquilla, Barranquillita	500	643	568		+	Montería, Mercado del Sur	3.750	6.250	5.015		++
Barranquilla, Granabastos	571	600	579		=	Sincelejo, Nuevo Mercado	2.500	5.000	3.583		+
Bogotá, D.C., Corabastos	800	1.000	888		-	Ajo					
Bucaramanga, Centroabastos	700	700	700		-	Bogotá, D.C., Corabastos	6.000	7.000	6.833		+
Buenaventura (Valle del Cauca)	900	1.000	983		+	Chiquinquirá (Boyacá)	6.000	7.000	6.400		-
Cali, Cavasa	700	800	724		+	Cúcuta, Cenabastos	2.000	2.500	2.192		+
Cali, Santa Helena	650	700	683		+	Duitama (Boyacá)	3.200	3.600	3.467		n.d.
Cartagena, Bazaruto	643	743	689		-	Ipiales (Nariño), Ipiales somos todos	6.000	6.000	6.000		-
Cartago (Valle del Cauca)	800	1.000	950		+	Manizales, Centro Galerías	5.625	6.250	6.042		+
Cúcuta, Cenabastos	900	900	900		=	Medellín, Central Mayorista de Antioquia	7.500	10.000	8.958		++
Duitama (Boyacá)	625	625	625		n.d.	Pamplona (Norte de Santander)	2.750	3.750	3.361		+
Ibagué, Plaza La 21	800	1.000	913		+	Pasto, El Potrerillo	4.500	7.000	6.000		+
Manizales, Centro Galerías	900	1.000	950		=	Pereira, La 41	4.444	5.333	4.907		-
Medellín, Central Mayorista de Antioquia	500	600	550		-	Pereira, Mercasa	4.444	5.778	5.352		-
Medellín, Plaza Minorista "José María Villa"	700	800	750		=	San Gil (Santander)	2.600	2.800	2.667		=
Montería, Mercado del Sur	540	680	613		-	Sogamoso (Boyacá)	2.800	3.000	2.925		-
Palmira (Valle del Cauca)	700	800	750		+	Tunja, Complejo de Servicios del Sur	5.400	6.000	5.700		-
Pamplona (Norte de Santander)	1.000	1.500	1.200		=	Túquerres (Nariño)	6.000	7.000	6.833		=
Pereira, La 41	800	1.000	878		+	Villavicencio, CAV	3.000	4.500	3.792		+
Pereira, Mercasa	800	1.000	900		-	Ajo importado					
Popayán, Plaza de mercado del barrio Bolívar	660	840	753		++	Arauca (Arauca)	5.400	6.400	5.950		-
Rionegro (Antioquia)	900	1.100	974		+	Armenia, Mercar	6.200	6.400	6.317		+
San Gil (Santander)	900	1.000	967		=	Barranquilla, Barranquillita	4.800	5.200	5.000		=
Sincelejo, Nuevo Mercado	500	600	533		=	Barranquilla, Granabastos	5.100	5.400	5.244		-
Socorro (Santander)	900	1.100	983		+	Bogotá, D.C., Corabastos	5.700	6.000	5.933		-
Sogamoso (Boyacá)	700	800	754		-	Bucaramanga, Centroabastos	5.500	6.000	5.900		-
Tuluá (Valle del Cauca)	700	800	763		=						
Tunja, Complejo de Servicios del Sur	688	750	708		-						

Cuadro 3. Mercados mayoristas. Precios de venta de verduras y hortalizas (continuación)
2019 (20 al 26 de abril)

Productos y mercados	Pesos por kilogramo				Tendencia	Productos y mercados	Pesos por kilogramo				Tendencia
	Mínimo	Máximo	Medio				Mínimo	Máximo	Medio		
Ajo importado (continuación)						Apio (continuación)					
Buenaventura (Valle del Cauca)	5.500	6.000	5.817	-		Sincelejo, Nuevo Mercado	800	1.000	933	-	
Cali, Cavasa	5.300	5.700	5.431	-		Sogamoso (Boyacá)	750	900	825	+	
Cali, Santa Helena	5.500	5.800	5.600	+		Tuluá (Valle del Cauca)	1.250	1.417	1.319	+	
Cartagena, Bazurto	5.400	5.600	5.500	+		Tunja, Complejo de Servicios del Sur	550	600	583	++	
Cartago (Valle del Cauca)	6.000	6.600	6.367	+		Valledupar, Mercabastos	1.333	2.000	1.611	+++	
Cúcuta, Cenabastos	5.500	6.000	5.767	-		Villavicencio, CAV	1.000	1.400	1.228	-	
Ibagué, Plaza La 21	5.500	6.500	6.313	-							
Ipiales (Nariño), Ipiales somos todos	5.500	6.200	6.033	n.d.		Arveja verde en vaina					
Manizales, Centro Galerías	5.500	7.000	6.667	=		Arauca (Arauca)	3.696	5.109	4.438	++	
Medellín, Central Mayorista de Antioquia	5.500	5.500	5.500	+		Armenia, Mercar	2.960	3.200	3.047	++	
Montería, Mercado del Sur	5.500	5.500	5.167	-		Barranquilla, Barranquillita	6.500	7.000	6.700	=	
Neiva, Surabastos	5.500	6.600	6.192	-		Barranquilla, Granabastos	5.500	6.000	5.800	+	
Palmira (Valle del Cauca)	5.500	5.700	5.475	+		Bogotá, D.C., Corabastos	4.000	5.600	4.754	++	
Pasto, El Potrerillo	5.500	5.800	5.567	-		Bucaramanga, Centroabastos	2.800	3.600	3.100	-	
Pereira, La 41	5.500	6.500	6.078	+		Cartago (Valle del Cauca)	3.600	3.600	3.600	+	
Pereira, Mercasa	5.500	6.000	5.733	-		Chiquinquirá (Boyacá)	3.200	4.600	3.800	-	
Popayán, Plaza de mercado del barrio Bolívar	5.500	6.000	5.900	=		Cúcuta, Cenabastos	3.000	5.000	3.604	++	
Sincelejo, Nuevo Mercado	5.500	5.000	4.983	-		Duitama (Boyacá)	3.000	3.200	3.133	n.d.	
Tuluá (Valle del Cauca)	5.500	6.000	5.950	-		El Carmen de Viboral (Antioquia)	2.300	2.400	2.350	-	
Valledupar, Mercabastos	5.500	5.400	5.322	-		El Santuario (Antioquia)	2.000	2.500	2.200	-	
						Ibagué, Plaza La 21	2.400	3.200	2.780	-	
						Ipiales (Nariño), Ipiales somos todos	1.100	1.600	1.456	-	
Apio						La Ceja (Antioquia)	3.000	3.000	3.000	-	
Arauca (Arauca)	1.333	2.000	1.597	++		Marinilla (Antioquia)	2.400	3.600	2.866	+	
Armenia, Mercar	650	850	761	-		Medellín, Central Mayorista de Antioquia	2.000	3.500	2.600	-	
Barranquilla, Barranquillita	2.000	2.500	2.400	+++		Medellín, Plaza Minorista "José María Villa"	2.300	4.500	3.183	-	
Barranquilla, Granabastos	1.600	2.400	1.883	++		Neiva, Surabastos	1.600	2.800	2.338	-	
Bogotá, D.C., Corabastos	500	1.000	758	+++		Palmira (Valle del Cauca)	2.400	2.600	2.450	+	
Bucaramanga, Centroabastos	1.167	1.250	1.198	+		Pamplona (Norte de Santander)	2.400	2.917	2.731	-	
Cali, Cavasa	882	1.176	984	++		Pereira, La 41	3.600	3.600	3.600	++	
Cali, Santa Helena	882	941	922	++		Pereira, Mercasa	3.200	3.200	3.200	-	
Cartagena, Bazurto	1.400	1.500	1.467	-		Rionegro (Antioquia)	2.400	3.900	3.257	+	
Cartago (Valle del Cauca)	1.360	1.440	1.413	+		San Gil (Santander)	3.200	3.760	3.600	-	
Chiquinquirá (Boyacá)	600	750	700	+		San Vicente (Antioquia)	2.400	2.600	2.500	-	
Cúcuta, Cenabastos	1.000	1.200	1.028	+		Socorro (Santander)	3.520	4.000	3.787	+	
Duitama (Boyacá)	600	650	617	n.d.		Sogamoso (Boyacá)	3.000	4.600	3.875	+	
Ibagué, Plaza La 21	960	1.280	1.087	+		Sonsón (Antioquia)	3.500	3.500	3.500	+++	
Ipiales (Nariño), Ipiales somos todos	1.500	1.750	1.521	-		Tuluá (Valle del Cauca)	2.400	3.200	2.667	-	
Manizales, Centro Galerías	1.440	1.600	1.507	++		Tunja, Complejo de Servicios del Sur	2.800	3.400	3.158	+	
Marinilla (Antioquia)	500	800	638	-		Ubaté (Cundinamarca)	2.400	2.400	2.400	-	
Medellín, Central Mayorista de Antioquia	500	900	692	-		Villavicencio, CAV	3.000	3.600	3.367	-	
Medellín, Plaza Minorista "José María Villa"	800	1.000	917	+		Yopal (Casanare)	3.333	3.542	3.438	-	
Montería, Mercado del Sur	1.000	1.200	1.033	-							
Neiva, Surabastos	1.000	1.400	1.289	-		Arveja verde en vaina pastusa					
Palmira (Valle del Cauca)	1.833	2.000	1.938	+++		Bogotá, D.C., Corabastos	3.000	4.000	3.300	+	
Pamplona (Norte de Santander)	1.167	1.167	1.167	-		Buenaventura (Valle del Cauca)	2.720	3.200	3.053	+	
Pereira, La 41	1.250	1.667	1.421	-		Cali, Cavasa	2.000	2.200	2.083	+	
Pereira, Mercasa	1.167	2.000	1.628	++		Cali, Santa Helena	2.000	2.200	2.067	-	
Rionegro (Antioquia)	700	1.000	840	+		La Unión (Nariño)	1.800	2.000	1.900	=	
Santa Marta (Magdalena)	1.000	1.467	1.327	+							

Cuadro 3. Mercados mayoristas. Precios de venta de verduras y hortalizas (continuación)
2019 (20 al 26 de abril)

Productos y mercados	Pesos por kilogramo				Tendencia	Productos y mercados	Pesos por kilogramo				Tendencia
	Mínimo	Máximo	Medio				Mínimo	Máximo	Medio		
Arveja verde en vaina pastusa (continuación)						Calabaza					
Manizales, Centro Galerías	2.750	3.500	3.208	+		Bogotá, D.C., Corabastos	200	480	320	++	
Medellín, Central Mayorista de Antioquia	2.800	2.800	2.800	+		Cúcuta, Cenabastos	333	667	500	-	
Pasto, El Potrerillo	1.600	2.000	1.808	-		Medellín, Central Mayorista de Antioquia	700	1.000	833	-	
Popayán, Plaza de mercado del barrio Bolívar	1.800	2.000	1.913	-		Cebolla cabezona blanca					
Berenjena						Arauca (Arauca)	1.167	1.354	1.257	-	
Armenia, Mercar	2.000	2.000	2.000	=		Armenia, Mercar	1.100	1.400	1.222	+	
Barranquilla, Barranquillita	950	1.025	992	-		Barranquilla, Barranquillita	1.360	1.700	1.550	++	
Bogotá, D.C., Corabastos	1.500	1.600	1.508	+		Barranquilla, Granabastos	1.360	1.720	1.538	++	
Cartagena, Bazurto	1.625	2.050	1.842	+++		Bogotá, D.C., Corabastos	1.100	1.500	1.290	+++	
Manizales, Centro Galerías	2.000	2.500	2.175	=		Bucaramanga, Centroabastos	1.000	1.500	1.290	++	
Medellín, Central Mayorista de Antioquia	1.500	2.000	1.667	+		Cartagena, Bazurto	1.300	1.440	1.373	+	
Montería, Mercado del Sur	2.000	2.500	2.177	-		Cartago (Valle del Cauca)	1.458	1.563	1.503	++	
Sincelejo, Nuevo Mercado	1.333	2.000	1.657	-		Chiquinquirá (Boyacá)	1.000	1.800	1.417	-	
Brócoli						Cúcuta, Cenabastos	1.000	1.700	1.379	+++	
Armenia, Mercar	2.000	2.400	2.133	++		Duitama (Boyacá)	1.300	1.400	1.367	n.d.	
Barranquilla, Barranquillita	6.500	7.000	6.678	+		Florencia (Caquetá)	1.400	1.500	1.450	+	
Barranquilla, Granabastos	5.000	5.800	5.488	+		Ibagué, Plaza La 21	1.200	1.600	1.427	++	
Bogotá, D.C., Corabastos	1.000	2.000	1.315	-		Manizales, Centro Galerías	1.300	1.600	1.450	++	
Bucaramanga, Centroabastos	2.500	3.500	3.250	-		Medellín, Central Mayorista de Antioquia	1.196	2.000	1.608	+	
Cali, Cavasa	2.300	2.500	2.475	+++		Medellín, Plaza Minorista "José María Villa"	1.400	1.600	1.467	+	
Cartagena, Bazurto	6.000	6.200	6.100	+		Montería, Mercado del Sur	1.200	1.480	1.358	+	
Chiquinquirá (Boyacá)	1.300	1.500	1.433	-		Pamplona (Norte de Santander)	1.400	1.700	1.483	+++	
Cúcuta, Cenabastos	2.500	3.000	2.792	-		Pereira, La 41	1.160	1.300	1.238	+	
Duitama (Boyacá)	1.500	1.500	1.500	n.d.		Pereira, Mercasa	1.200	1.400	1.315	++	
Ibagué, Plaza La 21	1.000	2.000	1.417	-		Rionegro (Antioquia)	1.250	1.667	1.423	+	
Ipiales (Nariño), Ipiales somos todos	500	1.000	750	-		San Gil (Santander)	1.200	1.400	1.280	+	
Manizales, Centro Galerías	3.000	4.000	3.444	-		Santa Marta (Magdalena)	1.400	1.600	1.534	+++	
Marinilla (Antioquia)	1.350	2.000	1.621	-		Sincelejo, Nuevo Mercado	1.300	1.500	1.406	+	
Medellín, Central Mayorista de Antioquia	2.000	4.000	2.906	+		Socorro (Santander)	1.200	1.400	1.300	++	
Neiva, Surabastos	2.400	4.000	3.283	-		Sogamoso (Boyacá)	1.000	1.400	1.175	+++	
Pamplona (Norte de Santander)	2.500	2.500	2.500	-		Tunja, Complejo de Servicios del Sur	960	1.100	1.023	+	
Pasto, El Potrerillo	500	2.000	1.200	++		Ubaté (Cundinamarca)	1.100	1.100	1.100	-	
Sogamoso (Boyacá)	1.600	2.000	1.788	-		Valledupar, Mercabastos	1.300	1.800	1.517	+++	
Tunja, Complejo de Servicios del Sur	1.500	1.600	1.533	-		Villavicencio, CAV	1.200	1.600	1.408	++	
Túquerres (Nariño)	667	917	764	-		Yopal (Casanare)	1.458	1.667	1.563	+++	
Ubaté (Cundinamarca)	1.000	1.000	1.000	-		Cebolla cabezona blanca bogotana					
Villavicencio, CAV	2.000	2.400	2.185	-		Buenaventura (Valle del Cauca)	1.354	1.563	1.441	+	
Calabacín						Cali, Cavasa	1.208	1.500	1.356	+	
Bogotá, D.C., Corabastos	160	500	260	+++		Cali, Santa Helena	1.250	1.354	1.285	+	
Bucaramanga, Centroabastos	1.000	1.200	1.100	=		Ipiales (Nariño), Ipiales somos todos	1.354	1.458	1.385	+	
Duitama (Boyacá)	750	750	750	n.d.		Neiva, Surabastos	1.200	1.560	1.383	+++	
Medellín, Central Mayorista de Antioquia	1.000	1.500	1.167	-		Palmira (Valle del Cauca)	1.417	1.458	1.438	+	
Sogamoso (Boyacá)	450	500	481	-		Tuluá (Valle del Cauca)	1.146	1.563	1.375	++	
Tunja, Complejo de Servicios del Sur	300	350	328	++							

Cuadro 3. Mercados mayoristas. Precios de venta de verduras y hortalizas (continuación)
2019 (20 al 26 de abril)

Productos y mercados	Pesos por kilogramo				Tendencia	Productos y mercados	Pesos por kilogramo				Tendencia
	Mínimo	Máximo	Medio				Mínimo	Máximo	Medio		
Cebolla cabezona blanca pastusa						Cebolla junca (continuación)					
Pasto, El Potrerillo	1.146	1.250	1.192	-		Sonsón (Antioquia)	1.214	1.429	1.321	++	
Popayán, Plaza de mercado del barrio Bolívar	1.458	1.563	1.518	+		Túquerres (Nariño)	1.750	2.250	1.933	+	
Túquerres (Nariño)	1.354	1.563	1.475	-		Ubaté (Cundinamarca)	2.333	2.333	2.333	+++	
Cebolla cabezona roja						Valledupar, Mercabastos	1.667	2.333	1.889	+	
Arauca (Arauca)	1.640	2.160	1.897	+++		Villavicencio, CAV	1.500	2.167	1.764	+	
Barranquilla, Barranquillita	2.022	2.667	2.438	++		Yopal (Casanare)	1.667	1.833	1.750	-	
Barranquilla, Granabastos	2.178	3.000	2.607	+++		Cebolla junca Aquitania					
Bogotá, D.C., Corabastos	1.800	2.200	2.021	-		Barranquilla, Barranquillita	1.167	2.333	1.883	-	
Cartagena, Bazurto	2.378	2.600	2.493	+		Barranquilla, Granabastos	1.633	2.167	1.905	-	
Cúcuta, Cenabastos	1.979	2.708	2.409	+++		Bogotá, D.C., Corabastos	1.167	2.333	1.729	=	
Florencia (Caquetá)	3.000	3.000	3.000	+		Buenaventura (Valle del Cauca)	2.700	2.750	2.717	-	
Neiva, Surabastos	2.889	3.222	3.056	+		Cali, Cavasa	1.556	2.889	2.122	++	
San Gil (Santander)	2.600	2.800	2.656	+		Cali, Santa Helena	2.000	2.222	2.074	+	
Santa Marta (Magdalena)	2.340	3.125	2.634	+		Chiquinquirá (Boyacá)	1.667	2.000	1.833	-	
Sincelejo, Nuevo Mercado	2.000	2.571	2.180	+		Duitama (Boyacá)	1.500	1.667	1.556	n.d.	
Valledupar, Mercabastos	2.222	3.250	2.689	+++		Ibagué, Plaza La 21	1.200	2.200	1.742	-	
Valledupar, Mercado Nuevo	2.222	3.250	2.684	+++		Neiva, Surabastos	1.000	2.000	1.439	-	
Cebolla cabezona roja importada						San Gil (Santander)	1.800	2.133	1.985	-	
Bucaramanga, Centroabastos	2.604	3.333	3.062	++		Socorro (Santander)	2.000	2.333	2.183	+	
Ipiales (Nariño), Ipiales somos todos	2.391	2.826	2.669	-		Sogamoso (Boyacá)	1.333	1.667	1.521	-	
Medellín, Central Mayorista de Antioquia	2.174	3.000	2.720	+		Tunja, Complejo de Servicios del Sur	1.500	1.667	1.609	-	
Montería, Mercado del Sur	2.360	2.500	2.430	+		Cebolla junca Berlín					
Cebolla cabezona roja peruana						Barranquilla, Barranquillita	1.167	2.333	1.856	-	
Barranquilla, Barranquillita	2.543	3.000	2.821	+		Barranquilla, Granabastos	1.567	2.133	1.881	-	
Barranquilla, Granabastos	2.500	2.935	2.674	+		Cartagena, Bazurto	1.833	2.133	1.989	++	
Cartagena, Bazurto	2.565	2.652	2.620	+		Cúcuta, Cenabastos	1.563	1.875	1.680	+	
Montería, Mercado del Sur	1.900	2.000	1.965	n.d.		Valledupar, Mercabastos	1.500	2.167	1.796	+	
Sincelejo, Nuevo Mercado	2.391	3.043	2.687	+		Cebolla junca pastusa					
Cebolla junca						La Unión (Nariño)	1.244	1.333	1.289	+	
Arauca (Arauca)	1.926	2.222	2.080	-		Pasto, El Potrerillo	800	1.244	974	-	
Armenia, Mercar	1.429	2.143	1.798	+++		Popayán, Plaza de mercado del barrio Bolívar	1.333	1.778	1.544	++	
Bucaramanga, Centroabastos	1.250	2.031	1.672	++		Cebolla junca Tenerife					
Cartago (Valle del Cauca)	1.600	1.840	1.667	+++		Cali, Cavasa	1.500	2.750	2.128	+	
Florencia (Caquetá)	1.200	1.360	1.280	-		Cali, Santa Helena	2.250	2.250	2.250	+	
Ipiales (Nariño), Ipiales somos todos	1.250	2.000	1.667	-		Palmira (Valle del Cauca)	1.911	2.222	2.033	++	
La Ceja (Antioquia)	1.600	1.600	1.600	=		Cebolla puerro					
Manizales, Centro Galerías	1.200	1.600	1.370	+		Bogotá, D.C., Corabastos	1.000	1.250	1.163	-	
Medellín, Central Mayorista de Antioquia	1.412	2.500	1.842	+++		Cúcuta, Cenabastos	2.500	3.000	2.854	-	
Medellín, Plaza Minorista "José María Villa"	1.200	2.200	1.658	-		Medellín, Central Mayorista de Antioquia	2.000	3.000	2.404	++	
Montería, Mercado del Sur	2.500	2.917	2.687	-		Pamplona (Norte de Santander)	2.000	2.500	2.250	-	
Pereira, La 41	933	1.200	1.096	+++		Cebollín chino					
Pereira, Mercasa	1.000	1.333	1.116	+++		Barranquilla, Barranquillita	2.000	4.000	2.717	-	
Rionegro (Antioquia)	1.800	2.100	1.948	+		Cartagena, Bazurto	6.000	6.100	6.050	+	
Santa Marta (Magdalena)	1.733	2.333	2.107	++							
Sincelejo, Nuevo Mercado	1.200	1.400	1.267	-							

BOLETÍN SEMANAL PRECIOS MAYORISTAS

Cuadro 3. Mercados mayoristas. Precios de venta de verduras y hortalizas (continuación)
2019 (20 al 26 de abril)

Productos y mercados	Pesos por kilogramo				Tendencia	Productos y mercados	Pesos por kilogramo				Tendencia
	Mínimo	Máximo	Medio				Mínimo	Máximo	Medio		
Chócolo mazorca						Cilantro					
Armenia, Mercar	714	857	813	-		Arauca (Arauca)	4.000	5.000	4.417	-	
Armenia, Retiro	786	857	810	+		Armenia, Mercar	1.600	2.000	1.967	+	
Barranquilla, Barranquillita	667	778	722	=		Barranquilla, Barranquillita	3.000	5.000	3.658	++	
Bogotá, D.C., Corabastos	1.800	2.200	2.038	+		Bogotá, D.C., Corabastos	500	1.500	767	-	
Bucaramanga, Centroabastos	1.000	1.200	1.117	-		Bucaramanga, Centroabastos	3.000	5.000	3.750	+++	
Buenaventura (Valle del Cauca)	643	786	719	+		Buenaventura (Valle del Cauca)	1.750	2.000	1.833	=	
Cali, Cavasa	500	714	593	+		Cali, Cavasa	1.000	1.500	1.278	-	
Cali, Santa Helena	500	571	524	-		Cali, Santa Helena	1.250	1.250	1.250	=	
Cartagena, Bazurto	875	950	900	-		Cartagena, Bazurto	3.200	3.700	3.417	+	
Cartago (Valle del Cauca)	1.000	1.075	1.038	=		Cartago (Valle del Cauca)	2.000	2.500	2.292	+	
Chiquinquirá (Boyacá)	1.600	1.800	1.733	+		Chiquinquirá (Boyacá)	2.500	3.000	2.667	+	
Cúcuta, Cenabastos	727	1.091	941	-		Cúcuta, Cenabastos	3.000	6.000	4.000	++	
Duitama (Boyacá)	2.000	2.000	2.000	n.d.		Duitama (Boyacá)	1.250	1.250	1.250	n.d.	
Ibagué, Plaza La 21	1.040	1.360	1.203	-		Florencia (Caquetá)	4.000	4.000	4.000	+++	
Ipiales (Nariño), Ipiales somos todos	800	1.000	886	-		Ibagué, Plaza La 21	800	2.400	1.496	-	
Manizales, Centro Galerías	900	900	900	=		Ipiales (Nariño), Ipiales somos todos	400	2.000	1.100	+++	
Marinilla (Antioquia)	667	833	756	-		La Ceja (Antioquia)	2.000	3.000	2.333	-	
Medellín, Central Mayorista de Antioquia	1.000	1.000	1.000	=		Manizales, Centro Galerías	4.000	6.000	5.000	-	
Medellín, Plaza Minorista "José María Villa"	800	867	833	=		Marinilla (Antioquia)	800	3.000	1.883	-	
Montería, Mercado del Sur	640	720	690	+		Medellín, Central Mayorista de Antioquia	1.000	5.000	2.063	-	
Neiva, Surabastos	1.248	1.360	1.297	+		Medellín, Plaza Minorista "José María Villa"	400	4.000	1.433	-	
Pamplona (Norte de Santander)	545	909	717	-		Montería, Mercado del Sur	3.000	7.000	5.556	+	
Pasto, El Potrerillo	571	857	730	++		Neiva, Surabastos	2.000	4.000	3.000	-	
Peñol (Antioquia)	667	833	741	+		Palmira (Valle del Cauca)	1.250	1.500	1.375	+	
Popayán, Plaza de mercado del barrio Bolívar	429	543	489	-		Pamplona (Norte de Santander)	2.000	2.333	2.167	+	
Rionegro (Antioquia)	1.000	1.071	1.054	++		Pasto, El Potrerillo	1.000	4.000	2.833	+++	
San Gil (Santander)	2.000	2.500	2.319	++		Pereira, La 41	1.500	2.000	1.667	++	
San Vicente (Antioquia)	733	783	758	-		Pereira, Mercasa	1.500	2.000	1.567	-	
Santa Marta (Magdalena)	1.200	1.300	1.283	-		Popayán, Plaza de mercado del barrio Bolívar	1.500	2.000	1.750	++	
Sincelejo, Nuevo Mercado	680	760	712	+		Rionegro (Antioquia)	2.000	4.500	3.035	-	
Sogamoso (Boyacá)	2.000	2.400	2.175	+		San Gil (Santander)	4.000	4.000	4.000	=	
Sonsón (Antioquia)	600	600	600	=		Santa Marta (Magdalena)	2.667	3.333	2.933	+	
Tunja, Complejo de Servicios del Sur	1.500	1.700	1.622	+		Sincelejo, Nuevo Mercado	3.000	5.000	4.333	-	
Ubaté (Cundinamarca)	1.500	1.600	1.550	+++		Socorro (Santander)	4.000	4.200	4.067	=	
Valledupar, Mercabastos	700	1.100	933	-		Sogamoso (Boyacá)	1.250	2.000	1.625	-	
Villavicencio, CAV	1.400	2.400	1.829	-		Tunja, Complejo de Servicios del Sur	1.250	1.500	1.354	-	
Yopal (Casanare)	2.500	2.750	2.625	++		Ubaté (Cundinamarca)	1.000	1.000	1.000	=	
Cidra						Valledupar, Mercabastos	2.000	3.000	2.667	++	
Bogotá, D.C., Corabastos	800	1.100	950	-		Valledupar, Mercado Nuevo	2.000	3.000	2.667	++	
Marinilla (Antioquia)	500	600	548	+++		Villavicencio, CAV	1.000	2.500	1.792	-	
Medellín, Central Mayorista de Antioquia	800	1.000	983	+		Yopal (Casanare)	3.000	4.000	3.500	-	
Peñol (Antioquia)	400	600	510	-		Coles					
San Vicente (Antioquia)	500	550	525	-		Barranquilla, Barranquillita	2.000	3.000	2.458	+	
Villavicencio, CAV	1.100	1.600	1.421	+		Bogotá, D.C., Corabastos	1.600	2.000	1.867	-	
						Medellín, Central Mayorista de Antioquia	1.000	1.000	1.000	+	
						Medellín, Plaza Minorista "José María Villa"	800	1.000	900	=	

Cuadro 3. Mercados mayoristas. Precios de venta de verduras y hortalizas (continuación)
2019 (20 al 26 de abril)

Productos y mercados	Pesos por kilogramo				Tendencia	Productos y mercados	Pesos por kilogramo				Tendencia
	Mínimo	Máximo	Medio				Mínimo	Máximo	Medio		
Coliflor						Frijol verde bolo					
Armenia, Mercar	2.083	2.500	2.324	-		Cúcuta, Cenabastos	3.000	4.000	3.156	-	
Barranquilla, Barranquillita	6.500	7.000	6.800	-		Pamplona (Norte de Santander)	1.800	2.667	2.168	++	
Barranquilla, Granabastos	5.000	5.800	5.483	+		Frijol verde cargamento					
Bogotá, D.C., Corabastos	2.400	2.500	2.450	-		Bogotá, D.C., Corabastos	2.400	4.000	2.983	+	
Bucaramanga, Centroabastos	2.500	3.500	3.250	-		Cali, Cavasa	3.000	3.400	3.158	++	
Cali, Cavasa	2.800	3.000	2.950	+++		Cali, Santa Helena	3.800	4.000	3.867	+++	
Cartagena, Bazurto	6.000	6.200	6.100	+		Chiquinquirá (Boyacá)	2.000	2.400	2.300	-	
Cartago (Valle del Cauca)	2.960	3.200	3.100	-		Duitama (Boyacá)	2.800	3.000	2.867	n.d.	
Chiquinquirá (Boyacá)	1.500	1.800	1.700	-		El Carmen de Viboral (Antioquia)	2.200	2.300	2.250	++	
Cúcuta, Cenabastos	2.500	3.000	2.792	-		El Santuario (Antioquia)	2.500	2.800	2.635	+	
Duitama (Boyacá)	1.500	1.500	1.500	n.d.		La Ceja (Antioquia)	2.000	2.600	2.283	+	
Ipiales (Nariño), Ipiales somos todos	1.000	1.333	1.111	-		La Unión (Nariño)	2.400	2.400	2.400	+	
Manizales, Centro Galerías	3.500	4.000	3.833	-		Marinilla (Antioquia)	2.300	3.500	2.661	++	
Marinilla (Antioquia)	2.000	2.500	2.239	-		Medellín, Central Mayorista de Antioquia	2.300	3.500	2.660	++	
Medellín, Central Mayorista de Antioquia	2.000	3.000	2.700	+++		Medellín, Plaza Minorista "José María Villa"	2.100	4.200	3.054	++	
Neiva, Surabastos	2.500	3.400	2.950	-		Pasto, El Potrerillo	2.400	2.800	2.600	+	
Pamplona (Norte de Santander)	2.000	2.000	2.000	-		Peñol (Antioquia)	2.300	2.600	2.450	++	
Pasto, El Potrerillo	1.000	2.000	1.333	+++		Popayán, Plaza de mercado del barrio Bolívar	2.560	2.700	2.620	-	
Pereira, La 41	3.167	3.333	3.250	-		Rionegro (Antioquia)	2.700	3.500	3.155	+++	
Pereira, Mercasa	2.500	3.833	3.283	-		San Vicente (Antioquia)	2.300	2.500	2.400	++	
Popayán, Plaza de mercado del barrio Bolívar	1.667	1.833	1.806	-		Sogamoso (Boyacá)	2.800	3.300	3.063	+	
Sogamoso (Boyacá)	1.700	1.800	1.775	-		Sonsón (Antioquia)	3.000	3.000	3.000	+++	
Tunja, Complejo de Servicios del Sur	2.200	2.700	2.461	-		Tuluá (Valle del Cauca)	3.200	3.200	3.200	-	
Túquerres (Nariño)	1.120	1.600	1.380	-		Tunja, Complejo de Servicios del Sur	2.000	2.600	2.400	-	
Ubaté (Cundinamarca)	2.000	2.000	2.000	=		Villavicencio, CAV	2.400	3.200	2.817	+	
Villavicencio, CAV	1.800	3.000	2.611	-		Yopal (Casanare)	2.917	3.333	3.125	-	
Espinaca						Frijol verde en vaina					
Armenia, Mercar	1.889	2.444	2.210	++		Arauca (Arauca)	2.935	3.043	3.011	-	
Barranquilla, Barranquillita	6.500	7.000	6.678	+		Armenia, Mercar	3.040	3.600	3.380	+++	
Barranquilla, Granabastos	5.000	5.800	5.488	+		Barranquilla, Barranquillita	6.500	7.000	6.700	=	
Bogotá, D.C., Corabastos	700	1.000	860	-		Barranquilla, Granabastos	5.500	6.000	5.725	-	
Bucaramanga, Centroabastos	2.500	3.000	2.750	=		Bucaramanga, Centroabastos	2.000	3.000	2.550	-	
Cartagena, Bazurto	6.000	6.200	6.100	+		Buenaventura (Valle del Cauca)	3.440	4.000	3.653	++	
Chiquinquirá (Boyacá)	1.500	1.750	1.667	=		Cartago (Valle del Cauca)	3.700	4.000	3.833	+	
Duitama (Boyacá)	2.667	3.333	3.000	n.d.		Chiquinquirá (Boyacá)	1.800	2.000	1.967	n.d.	
Ibagué, Plaza La 21	1.333	1.778	1.625	-		Cúcuta, Cenabastos	2.000	2.300	2.038	+	
Ipiales (Nariño), Ipiales somos todos	1.000	1.000	1.000	=		Ibagué, Plaza La 21	2.800	3.440	3.130	+	
Manizales, Centro Galerías	3.000	3.500	3.229	-		Ipiales (Nariño), Ipiales somos todos	1.852	2.407	2.212	-	
Medellín, Central Mayorista de Antioquia	800	1.000	983	+		La Unión (Nariño)	2.400	2.400	2.400	+	
Medellín, Plaza Minorista "José María Villa"	1.000	1.500	1.333	+++		Manizales, Centro Galerías	3.500	4.000	3.833	+++	
Neiva, Surabastos	1.765	2.118	1.980	+		Neiva, Surabastos	2.400	3.200	2.844	+	
Pamplona (Norte de Santander)	2.000	2.000	2.000	=		Pamplona (Norte de Santander)	1.000	1.333	1.196	n.d.	
Pasto, El Potrerillo	1.000	2.000	1.542	-		Pereira, La 41	3.000	3.500	3.250	++	
Sogamoso (Boyacá)	2.333	3.333	2.875	-		Pereira, Mercasa	2.800	3.500	3.261	+	
Tunja, Complejo de Servicios del Sur	1.250	1.500	1.347	-		San Gil (Santander)	2.400	2.880	2.667	+	
Ubaté (Cundinamarca)	824	824	824	-		Sincelejo, Nuevo Mercado	3.400	3.500	3.492	++	
Villavicencio, CAV	1.200	1.600	1.322	+							

BOLETÍN SEMANAL PRECIOS MAYORISTAS

Cuadro 3. Mercados mayoristas. Precios de venta de verduras y hortalizas (continuación)
2019 (20 al 26 de abril)

Productos y mercados	Pesos por kilogramo				Tendencia	Productos y mercados	Pesos por kilogramo				Tendencia
	Mínimo	Máximo	Medio				Mínimo	Máximo	Medio		
Frijol verde en vaina (continuación)						Habichuela (continuación)					
Socorro (Santander)	2.560	2.800	2.667		+	Rionegro (Antioquia)	700	1.200	940		-
Tunja, Complejo de Servicios del Sur	1.440	1.700	1.557		++	San Gil (Santander)	682	1.136	965		-
Ubaté (Cundinamarca)	2.000	2.000	2.000		=	Santa Marta (Magdalena)	1.500	2.000	1.805		+
Haba verde						Sincelejo, Nuevo Mercado	1.200	2.000	1.633		-
Bogotá, D.C., Corabastos	2.800	4.000	3.321		++	Socorro (Santander)	682	1.000	856		-
Chiquinquirá (Boyacá)	2.000	2.400	2.300		+	Sogamoso (Boyacá)	1.250	1.900	1.588		-
Cúcuta, Cenabastos	2.000	2.000	2.000		+++	Tuluá (Valle del Cauca)	1.120	1.280	1.227		-
Duitama (Boyacá)	1.600	1.800	1.667		n.d.	Tunja, Complejo de Servicios del Sur	1.120	1.280	1.209		-
Ipiales (Nariño), Ipiales somos todos	1.500	1.750	1.661		-	Ubaté (Cundinamarca)	1.000	1.000	1.000		-
La Unión (Nariño)	500	600	550		-	Valledupar, Mercabastos	1.250	2.000	1.479		-
Pamplona (Norte de Santander)	1.000	1.500	1.250		-	Villavicencio, CAV	833	1.500	1.142		+++
Sogamoso (Boyacá)	2.000	2.000	2.000		-	Yopal (Casanare)	2.222	2.500	2.361		-
Túquerres (Nariño)	1.250	1.500	1.364		++	Habichuela larga					
Ubaté (Cundinamarca)	2.500	2.500	2.500		n.d.	Barranquilla, Barranquillita	2.000	2.000	2.000		=
Habichuela						Montería, Mercado del Sur	4.000	5.000	4.500		-
Arauca (Arauca)	2.364	2.727	2.545		-	Lechuga Batavia					
Armenia, Mercar	1.200	1.360	1.287		+	Arauca (Arauca)	3.000	3.333	3.111		=
Barranquilla, Barranquillita	1.000	2.000	1.538		+	Armenia, Mercar	1.200	1.400	1.319		+
Barranquilla, Granabastos	1.150	2.000	1.563		+	Barranquilla, Barranquillita	2.500	2.600	2.525		+++
Bogotá, D.C., Corabastos	667	1.500	1.116		-	Barranquilla, Granabastos	1.800	2.300	2.058		+++
Bucaramanga, Centroabastos	750	1.000	863		+++	Bogotá, D.C., Corabastos	1.000	2.000	1.400		++
Buenaventura (Valle del Cauca)	1.600	1.760	1.627		+	Bucaramanga, Centroabastos	1.250	1.417	1.344		++
Cali, Cavasa	1.200	1.400	1.283		+	Buenaventura (Valle del Cauca)	1.500	2.000	1.767		+++
Cali, Santa Helena	800	1.000	933		-	Cali, Cavasa	615	1.538	1.154		+++
Cartagena, Bazurto	1.500	2.000	1.713		-	Cartagena, Bazurto	1.333	1.600	1.422		+
Cartago (Valle del Cauca)	1.200	1.360	1.293		-	Cartago (Valle del Cauca)	1.308	1.538	1.397		++
Chiquinquirá (Boyacá)	800	1.200	1.033		-	Chiquinquirá (Boyacá)	1.400	1.800	1.600		+++
Cúcuta, Cenabastos	1.000	1.750	1.352		+++	Cúcuta, Cenabastos	1.000	1.250	1.146		++
Duitama (Boyacá)	1.100	1.250	1.213		n.d.	Duitama (Boyacá)	1.500	1.500	1.500		n.d.
El Santuario (Antioquia)	350	500	445		n.d.	Ibagué, Plaza La 21	1.120	2.080	1.550		+++
Florencia (Caquetá)	800	880	840		-	Ipiales (Nariño), Ipiales somos todos	385	538	429		-
Ibagué, Plaza La 21	560	1.200	830		-	Manizales, Centro Galerías	1.700	2.000	1.854		++
Ipiales (Nariño), Ipiales somos todos	2.500	2.500	2.500		=	Marinilla (Antioquia)	600	1.000	756		-
La Ceja (Antioquia)	800	1.000	983		-	Medellín, Central Mayorista de Antioquia	714	1.125	838		+
Manizales, Centro Galerías	800	1.440	1.100		+++	Medellín, Plaza Minorista "José María Villa"	643	786	717		-
Marinilla (Antioquia)	300	1.000	691		-	Montería, Mercado del Sur	1.000	1.250	1.139		-
Medellín, Central Mayorista de Antioquia	400	900	550		-	Neiva, Surabastos	1.120	2.240	1.533		+++
Medellín, Plaza Minorista "José María Villa"	800	1.500	1.046		-	Palmira (Valle del Cauca)	923	1.000	942		+++
Montería, Mercado del Sur	1.200	2.200	1.750		-	Pamplona (Norte de Santander)	833	1.083	958		-
Neiva, Surabastos	480	800	671		-	Pasto, El Potrerillo	538	692	596		+
Palmira (Valle del Cauca)	1.200	1.400	1.340		-	Pereira, La 41	1.333	1.667	1.528		++
Pamplona (Norte de Santander)	750	1.000	917		-	Pereira, Mercasa	1.333	1.833	1.486		++
Pasto, El Potrerillo	1.800	2.000	1.933		-	Popayán, Plaza de mercado del barrio Bolívar	769	846	779		+
Pereira, La 41	960	1.440	1.218		-	Rionegro (Antioquia)	800	1.200	1.013		++
Pereira, Mercasa	800	1.280	1.035		-	San Gil (Santander)	1.333	1.500	1.444		+
Popayán, Plaza de mercado del barrio Bolívar	1.000	1.120	1.060		-	Santa Marta (Magdalena)	1.667	2.500	2.308		+++

Cuadro 3. Mercados mayoristas. Precios de venta de verduras y hortalizas (continuación)
2019 (20 al 26 de abril)

Productos y mercados	Pesos por kilogramo				Tendencia	Productos y mercados	Pesos por kilogramo				Tendencia
	Mínimo	Máximo	Medio				Mínimo	Máximo	Medio		
Lechuga Batavia (continuación)						Pepino cohombro (continuación)					
Sincelejo, Nuevo Mercado	1.000	1.000	1.000	-		Popayán, Plaza de mercado del barrio Bolívar	615	615	615	-	
Sogamoso (Boyacá)	1.800	2.000	1.925	+		Rionegro (Antioquia)	700	900	783	++	
Sonsón (Antioquia)	1.000	1.200	1.100	++		San Gil (Santander)	320	480	382	-	
Tuluá (Valle del Cauca)	846	1.000	897	+		Santa Marta (Magdalena)	700	1.000	898	-	
Tunja, Complejo de Servicios del Sur	1.100	1.500	1.289	+		Sincelejo, Nuevo Mercado	500	600	550	-	
Ubaté (Cundinamarca)	1.000	1.000	1.000	+++		Socorro (Santander)	400	480	440	+	
Valledupar, Mercabastos	1.667	2.500	2.118	+++		Sogamoso (Boyacá)	760	1.000	853	+	
Villavicencio, CAV	1.400	2.000	1.717	+++		Sonsón (Antioquia)	500	600	550	=	
Yopal (Casanare)	2.200	2.200	2.200	++		Tuluá (Valle del Cauca)	800	1.000	875	+	
Lechuga crespa verde						Tunja, Complejo de Servicios del Sur	680	760	707	+	
Arauca (Arauca)	1.800	2.000	1.867	=		Valledupar, Mercabastos	600	800	750	+++	
Bogotá, D.C., Corabastos	1.667	2.000	1.892	++		Villavicencio, CAV	900	1.200	1.050	++	
Bucaramanga, Centroabastos	2.000	2.400	2.200	=		Pepino de rellenar					
Cali, Cavasa	2.800	3.000	2.894	+		Bogotá, D.C., Corabastos	1.333	2.800	2.125	-	
Cúcuta, Cenabastos	3.000	3.000	3.000	=		Chiquinquirá (Boyacá)	1.667	1.833	1.722	-	
Medellín, Central Mayorista de Antioquia	1.500	1.500	1.500	=		Ibagué, Plaza La 21	1.600	2.240	2.013	-	
Neiva, Surabastos	1.000	1.200	1.078	+		Neiva, Surabastos	2.000	2.240	2.160	-	
Villavicencio, CAV	4.000	6.400	5.111	-		San Gil (Santander)	1.440	1.600	1.493	+	
Pepino cohombro						Sogamoso (Boyacá)	1.833	2.083	1.906	-	
Arauca (Arauca)	1.182	1.364	1.273	=		Tunja, Complejo de Servicios del Sur	1.250	1.833	1.611	-	
Armenia, Mercar	700	800	758	+		Ubaté (Cundinamarca)	1.333	1.333	1.333	+++	
Barranquilla, Barranquillita	660	800	723	++		Villavicencio, CAV	2.000	2.500	2.342	-	
Barranquilla, Granabastos	600	800	735	+		Yopal (Casanare)	2.500	3.000	2.750	++	
Bogotá, D.C., Corabastos	1.500	1.500	1.500	-		Perejil					
Bucaramanga, Centroabastos	400	720	552	+++		Arauca (Arauca)	4.500	5.000	4.667	=	
Buenaventura (Valle del Cauca)	800	1.000	933	=		Armenia, Mercar	4.000	5.000	4.667	++	
Cali, Cavasa	400	500	449	+		Barranquilla, Barranquillita	7.500	8.000	7.833	+	
Cali, Santa Helena	467	500	478	+		Bogotá, D.C., Corabastos	2.000	6.667	3.747	-	
Cartagena, Bazurto	1.080	1.200	1.137	-		Bucaramanga, Centroabastos	2.000	3.000	2.542	+	
Cartago (Valle del Cauca)	800	900	833	+		Chiquinquirá (Boyacá)	1.750	2.000	1.958	+	
Cúcuta, Cenabastos	500	700	594	-		Duitama (Boyacá)	2.500	3.000	2.833	n.d.	
Duitama (Boyacá)	880	1.000	970	n.d.		Ibagué, Plaza La 21	3.750	5.000	4.563	+	
Florencia (Caquetá)	800	840	820	-		Ipiales (Nariño), Ipiales somos todos	3.000	3.500	3.083	-	
Ibagué, Plaza La 21	960	1.200	1.010	+		Manizales, Centro Galerías	4.000	4.800	4.400	=	
Ipiales (Nariño), Ipiales somos todos	1.667	1.667	1.667	=		Medellín, Central Mayorista de Antioquia	2.000	4.000	2.813	++	
La Ceja (Antioquia)	700	900	833	++		Neiva, Surabastos	5.000	6.667	5.611	+++	
Manizales, Centro Galerías	500	600	525	=		Pamplona (Norte de Santander)	3.000	4.000	3.500	+++	
Marinilla (Antioquia)	500	600	546	-		Pasto, El Potrerillo	4.000	5.500	4.792	-	
Medellín, Central Mayorista de Antioquia	700	1.000	813	-		San Gil (Santander)	4.000	4.000	4.000	=	
Medellín, Plaza Minorista "José María Villa"	400	600	483	+		Sogamoso (Boyacá)	2.000	2.500	2.313	-	
Montería, Mercado del Sur	500	600	550	-		Tunja, Complejo de Servicios del Sur	2.250	2.500	2.403	+	
Neiva, Surabastos	800	1.200	933	-		Pimentón					
Palmira (Valle del Cauca)	433	500	467	++		Arauca (Arauca)	3.500	3.800	3.600	-	
Pamplona (Norte de Santander)	800	920	840	-		Armenia, Mercar	1.800	2.300	2.042	++	
Pasto, El Potrerillo	1.400	1.600	1.433	+		Barranquilla, Barranquillita	1.583	2.500	1.993	++	
Pereira, La 41	700	1.000	889	-		Barranquilla, Granabastos	1.667	2.250	1.979	-	
Pereira, Mercasa	500	600	550	-							

Cuadro 3. Mercados mayoristas. Precios de venta de verduras y hortalizas (continuación)
2019 (20 al 26 de abril)

Productos y mercados	Pesos por kilogramo				Tendencia	Productos y mercados	Pesos por kilogramo				Tendencia
	Mínimo	Máximo	Medio				Mínimo	Máximo	Medio		
Pimentón (continuación)						Rábano rojo (continuación)					
Bogotá, D.C., Corabastos	3.300	3.700	3.471		+	Bogotá, D.C., Corabastos	767	833	823		-
Bucaramanga, Centroabastos	2.000	3.000	2.375		+++	Bucaramanga, Centroabastos	3.000	3.000	3.000		=
Buenaventura (Valle del Cauca)	2.143	2.286	2.167		+++	Cartagena, Bazarro	6.000	6.200	6.100		+
Cali, Cavasa	1.800	2.500	2.165		+	Manizales, Centro Galerías	3.000	4.000	3.500		=
Cali, Santa Helena	2.000	2.000	2.000		++	Medellín, Central Mayorista de Antioquia	2.000	2.500	2.214		+++
Cartagena, Bazarro	2.250	2.500	2.368		-	Neiva, Surabastos	2.000	3.000	2.750		=
Cartago (Valle del Cauca)	2.300	2.500	2.383		-	Pasto, El Potrerillo	1.500	2.000	1.750		+
Chiquinquirá (Boyacá)	1.786	2.500	2.024		+						
Cúcuta, Cenabastos	1.833	2.500	2.076		+++	Remolacha					
Duitama (Boyacá)	1.429	1.786	1.696		n.d.	Arauca (Arauca)	909	1.091	994		-
Florencia (Cauquetá)	1.571	1.786	1.679		=	Armenia, Mercar	720	880	768		+
Ibagué, Plaza La 21	1.200	2.000	1.651		-	Barranquilla, Barranquillita	1.067	1.167	1.131		+
Ipiales (Nariño), Ipiales somos todos	2.500	2.500	2.500		=	Barranquilla, Granabastos	833	1.200	1.083		-
La Ceja (Antioquia)	2.000	2.500	2.208		+	Bogotá, D.C., Corabastos	583	750	663		-
Manizales, Centro Galerías	2.000	2.200	2.100		+	Bucaramanga, Centroabastos	800	1.000	925		=
Marinilla (Antioquia)	1.300	2.300	1.800		-	Cartagena, Bazarro	950	1.033	990		-
Medellín, Central Mayorista de Antioquia	2.200	3.000	2.458		-	Chiquinquirá (Boyacá)	800	900	817		-
Medellín, Plaza Minorista "José María Villa"	1.500	2.000	1.750		-	Duitama (Boyacá)	900	1.000	967		n.d.
Montería, Mercado del Sur	2.500	3.500	2.892		-	El Santuario (Antioquia)	500	650	583		-
Neiva, Surabastos	1.571	1.786	1.750		+	Florencia (Cauquetá)	917	1.000	958		-
Palmira (Valle del Cauca)	2.300	2.400	2.325		+++	Ibagué, Plaza La 21	800	1.120	980		-
Pamplona (Norte de Santander)	1.667	2.083	1.794		-	Ipiales (Nariño), Ipiales somos todos	867	1.000	933		n.d.
Pasto, El Potrerillo	1.400	1.800	1.567		-	La Ceja (Antioquia)	900	1.000	967		-
Peñol (Antioquia)	1.200	2.150	1.513		-	Manizales, Centro Galerías	1.091	1.273	1.136		-
Pereira, La 41	2.000	2.600	2.356		-	Medellín, Central Mayorista de Antioquia	600	800	683		-
Pereira, Mercasa	2.000	2.600	2.300		-	Medellín, Plaza Minorista "José María Villa"	1.000	1.000	1.000		+++
Popayán, Plaza de mercado del barrio Bolívar	1.429	1.571	1.446		+	Montería, Mercado del Sur	1.000	1.200	1.150		-
Rionegro (Antioquia)	2.000	2.500	2.283		+++	Neiva, Surabastos	768	1.216	941		+
San Gil (Santander)	1.429	1.786	1.651		-	Rionegro (Antioquia)	700	950	828		-
Santa Marta (Magdalena)	1.500	2.083	1.858		++	San Gil (Santander)	960	1.000	973		=
Sincelejo, Nuevo Mercado	2.000	2.600	2.350		-	Santa Marta (Magdalena)	950	1.167	1.103		+
Socorro (Santander)	1.071	1.286	1.202		-	Sincelejo, Nuevo Mercado	800	1.000	983		-
Sogamoso (Boyacá)	1.429	1.786	1.598		-	Sogamoso (Boyacá)	900	1.000	950		=
Sonsón (Antioquia)	2.000	2.200	2.100		+++	Tunja, Complejo de Servicios del Sur	700	800	763		-
Tuluá (Valle del Cauca)	2.000	2.200	2.094		++	Valledupar, Mercabastos	833	1.167	986		+
Tunja, Complejo de Servicios del Sur	1.571	1.786	1.639		+	Villavicencio, CAV	833	1.333	997		+
Ubaté (Cundinamarca)	4.000	4.000	4.000		+++	Yopal (Casanare)	833	1.000	917		+++
Valledupar, Mercabastos	2.500	2.917	2.674		+++						
Valledupar, Mercado Nuevo	2.500	2.917	2.708		++	Remolacha bogotana					
Villavicencio, CAV	2.083	2.500	2.271		+++	Buenaventura (Valle del Cauca)	1.200	1.600	1.480		+
Yopal (Casanare)	2.500	2.917	2.708		+++	Cali, Cavasa	667	1.167	872		-
						Cali, Santa Helena	1.167	1.250	1.222		+++
Pimentón verde						Cartago (Valle del Cauca)	1.400	1.500	1.467		n.d.
Bucaramanga, Centroabastos	1.000	1.154	1.077		=	Palmira (Valle del Cauca)	1.000	1.167	1.111		-
Rábano rojo											
Armenia, Mercar	1.400	1.600	1.467		=	Remolacha regional					
Barranquilla, Barranquillita	5.000	7.500	5.967		++	Cúcuta, Cenabastos	600	1.000	867		-
						Marinilla (Antioquia)	500	800	650		-
						Pamplona (Norte de Santander)	500	600	567		-

Cuadro 3. Mercados mayoristas. Precios de venta de verduras y hortalizas (continuación)
2019 (20 al 26 de abril)

Productos y mercados	Pesos por kilogramo				Tendencia	Productos y mercados	Pesos por kilogramo				Tendencia
	Mínimo	Máximo	Medio				Mínimo	Máximo	Medio		
Repollo blanco						Repollo verde					
Arauca (Arauca)	867	917	889	-		Bogotá, D.C., Corabastos	714	1.000	881	-	
Armenia, Mercar	600	733	653	-		Cúcuta, Cenabastos	500	800	629	-	
Barranquilla, Barranquillita	1.086	1.214	1.140	-		Ipiales (Nariño), Ipiales somos todos	160	300	238	-	
Barranquilla, Granabastos	914	1.143	1.030	+		Manizales, Centro Galerías	680	1.000	810	++	
Bucaramanga, Centroabastos	480	560	520	=		Pamplona (Norte de Santander)	400	500	422	+	
Buenaventura (Valle del Cauca)	600	667	644	=		San Gil (Santander)	720	832	791	-	
Cali, Cavasa	400	500	428	-		Sogamoso (Boyacá)	583	667	615	-	
Cali, Santa Helena	500	500	500	-		Tunja, Complejo de Servicios del Sur	433	500	465	-	
Cartagena, Bazurto	1.171	1.214	1.189	=		Tomate chonto					
Cartago (Valle del Cauca)	1.080	1.200	1.160	++		Arauca (Arauca)	1.455	2.045	1.780	++	
El Santuario (Antioquia)	125	167	163	-		Armenia, Mercar	1.364	2.000	1.705	+++	
Florencia (Caquetá)	2.857	3.000	2.929	-		Barranquilla, Barranquillita	1.400	1.720	1.563	++	
La Ceja (Antioquia)	300	400	355	+		Barranquilla, Granabastos	1.680	2.000	1.860	++	
La Unión (Nariño)	300	333	317	-		Bogotá, D.C., Corabastos	1.591	2.273	1.910	+++	
Marinilla (Antioquia)	125	333	200	+		Cali, Cavasa	1.800	2.500	2.167	++	
Medellín, Central Mayorista de Antioquia	154	308	222	+		Cali, Santa Helena	2.500	2.500	2.500	+++	
Medellín, Plaza Minorista "José María Villa"	308	462	382	+		Cartagena, Bazurto	1.200	1.400	1.313	+	
Montería, Mercado del Sur	417	617	504	-		Cartago (Valle del Cauca)	2.200	2.400	2.233	+++	
Neiva, Surabastos	800	800	800	++		Chiquinquirá (Boyacá)	1.273	1.591	1.424	++	
Palmira (Valle del Cauca)	433	500	467	-		Cúcuta, Cenabastos	1.250	1.875	1.437	++	
Pasto, El Potrerillo	167	250	213	+		Duitama (Boyacá)	1.818	1.818	1.818	n.d.	
Pereira, La 41	720	880	791	-		Florencia (Caquetá)	2.120	2.200	2.160	+++	
Pereira, Mercasa	680	800	771	-		Ibagué, Plaza La 21	1.520	1.920	1.735	+	
Popayán, Plaza de mercado del barrio Bolívar	520	540	523	+		Manizales, Centro Galerías	1.818	1.818	1.818	++	
Rionegro (Antioquia)	208	375	298	+		Neiva, Surabastos	1.522	2.174	1.848	++	
Sincedejo, Nuevo Mercado	417	533	476	-		Palmira (Valle del Cauca)	2.400	2.600	2.500	+++	
Sonsón (Antioquia)	231	231	231	+++		Pamplona (Norte de Santander)	1.250	1.875	1.580	+++	
Tuluá (Valle del Cauca)	500	667	606	+		Peñol (Antioquia)	1.100	1.700	1.321	+	
Túquerres (Nariño)	117	200	143	-		Pereira, La 41	1.800	2.300	2.000	+	
Valledupar, Mercabastos	714	1.000	821	-		Pereira, Mercasa	1.800	2.000	1.953	+++	
Villavicencio, CAV	1.333	1.667	1.490	++		Santa Bárbara (Antioquia)	1.200	1.500	1.375	+++	
Yopal (Casanare)	750	1.000	875	=		Santa Marta (Magdalena)	1.600	2.200	1.720	+++	
Repollo blanco bogotano						Sincedejo, Nuevo Mercado	1.500	2.200	1.814	-	
Pereira, Mercasa	743	971	845	-		Sogamoso (Boyacá)	1.455	1.727	1.580	++	
Repollo morado						Tuluá (Valle del Cauca)	2.000	2.200	2.058	+++	
Bogotá, D.C., Corabastos	571	1.000	801	-		Tunja, Complejo de Servicios del Sur	1.136	1.818	1.371	-	
Bucaramanga, Centroabastos	1.500	1.500	1.500	=		Ubaté (Cundinamarca)	2.250	2.250	2.250	+++	
Buenaventura (Valle del Cauca)	833	1.167	1.000	-		Valledupar, Mercabastos	1.400	1.600	1.517	+	
Cali, Cavasa	833	1.000	885	-		Valledupar, Mercado Nuevo	1.400	1.600	1.533	-	
Cúcuta, Cenabastos	1.111	1.389	1.306	-		Villavicencio, CAV	2.000	2.250	2.146	+++	
Medellín, Central Mayorista de Antioquia	556	1.111	772	-		Tomate chonto regional					
Pamplona (Norte de Santander)	1.000	1.000	1.000	-		Buenaventura (Valle del Cauca)	2.200	2.800	2.467	+++	
Pasto, El Potrerillo	750	875	819	-		La Ceja (Antioquia)	1.000	1.400	1.175	-	
						Marinilla (Antioquia)	950	1.700	1.360	-	
						Medellín, Central Mayorista de Antioquia	1.500	2.000	1.765	+	

Cuadro 3. Mercados mayoristas. Precios de venta de verduras y hortalizas (continuación)
2019 (20 al 26 de abril)

Productos y mercados	Pesos por kilogramo				Tendencia	Productos y mercados	Pesos por kilogramo				Tendencia
	Mínimo	Máximo	Medio				Mínimo	Máximo	Medio		
Tomate chonto regional (continuación)						Zanahoria					
Medellín, Plaza Minorista "José María Villa"	1.200	1.800	1.542	-		Arauca (Arauca)	1.055	1.145	1.097	=	
Montería, Mercado del Sur	1.400	1.900	1.686	+++		Armenia, Mercar	750	1.083	892	++	
Peñol (Antioquia)	1.000	1.600	1.216	+		Bogotá, D.C., Corabastos	833	1.000	983	-	
Rionegro (Antioquia)	1.700	2.000	1.845	++		Bucaramanga, Centroabastos	1.000	1.333	1.133	++	
Sonsón (Antioquia)	1.700	1.800	1.750	+++		Buenaventura (Valle del Cauca)	700	1.600	1.100	+++	
						Cali, Cavasa	400	1.200	763	+++	
						Cali, Santa Helena	500	600	533	=	
						Cartago (Valle del Cauca)	1.583	1.667	1.597	+++	
Tomate larga vida						Chiquinquirá (Boyacá)	917	1.167	1.014	++	
Bogotá, D.C., Corabastos	2.000	2.500	2.191	+		Cúcuta, Cenabastos	583	1.000	771	-	
Cali, Cavasa	1.800	2.500	2.179	-		Duitama (Boyacá)	917	1.000	972	n.d.	
Florencia (Caquetá)	2.200	2.200	2.200	=		Florencia (Caquetá)	1.000	1.083	1.042	+	
Medellín, Central Mayorista de Antioquia	2.700	3.000	2.900	+		Ibagué, Plaza La 21	800	1.360	1.045	-	
Neiva, Surabastos	2.273	2.500	2.348	+		Ipiales (Nariño), Ipiales somos todos	300	400	352	++	
Pasto, El Potrerillo	1.300	1.700	1.539	+		La Unión (Nariño)	333	367	350	+	
Popayán, Plaza de mercado del barrio Bolívar	2.133	2.267	2.225	-		Manizales, Centro Galerías	968	1.452	1.204	+++	
Tunja, Complejo de Servicios del Sur	1.364	1.955	1.583	+		Neiva, Surabastos	800	1.120	956	+++	
Villavicencio, CAV	1.500	2.250	1.854	+++		Palmira (Valle del Cauca)	1.000	1.000	1.000	+++	
						Pamplona (Norte de Santander)	417	667	576	-	
						Pasto, El Potrerillo	340	600	428	+++	
Tomate riñón						Popayán, Plaza de mercado del barrio Bolívar	467	500	483	++	
Armenia, Mercar	2.300	2.500	2.392	+		San Gil (Santander)	1.083	1.167	1.124	+	
Bucaramanga, Centroabastos	2.273	2.273	2.273	=		Santa Marta (Magdalena)	1.167	1.333	1.298	+++	
Cartago (Valle del Cauca)	3.000	3.000	3.000	+		Sincelejo, Nuevo Mercado	625	1.000	792	-	
Ipiales (Nariño), Ipiales somos todos	1.273	1.364	1.328	-		Sogamoso (Boyacá)	1.083	1.250	1.142	+++	
Medellín, Central Mayorista de Antioquia	2.500	2.500	2.500	=		Tuluá (Valle del Cauca)	667	750	694	n.d.	
Sincelejo, Nuevo Mercado	2.800	3.000	2.917	+		Tunja, Complejo de Servicios del Sur	917	1.000	937	+	
						Túquerres (Nariño)	167	250	222	+	
Tomate riñón valluno						Ubaté (Cundinamarca)	800	800	800	-	
Montería, Mercado del Sur	2.800	3.000	2.950	++		Valledupar, Mercabastos	1.083	1.500	1.271	++	
Pereira, Mercasa	2.500	3.000	2.788	+		Villavicencio, CAV	833	1.667	1.122	+++	
						Yopal (Casanare)	1.167	1.250	1.208	+++	
Tomate Riogrande											
Bucaramanga, Centroabastos	1.591	1.727	1.659	+++		Zanahoria bogotana					
Cúcuta, Cenabastos	1.250	1.875	1.444	++		Barranquilla, Barranquillita	1.167	1.417	1.288	++	
Duitama (Boyacá)	1.591	1.818	1.667	n.d.		Barranquilla, Granabastos	1.167	1.417	1.286	+	
San Gil (Santander)	1.360	1.800	1.551	+++		Cali, Cavasa	917	1.500	1.182	+++	
Socorro (Santander)	1.200	1.400	1.300	+		Cartagena, Bazurto	1.200	1.250	1.217	+	
Sogamoso (Boyacá)	1.364	1.591	1.500	++		Cúcuta, Cenabastos	1.083	1.333	1.222	+	
Yopal (Casanare)	2.250	2.500	2.375	+++		Palmira (Valle del Cauca)	1.333	1.500	1.417	n.d.	
						Pereira, La 41	1.167	1.333	1.254	+++	
Tomate Riogrande bumangués						Pereira, Mercasa	833	1.333	1.020	+	
Barranquilla, Barranquillita	1.600	2.200	1.947	+++		Tuluá (Valle del Cauca)	833	917	875	+	
Barranquilla, Granabastos	2.182	2.409	2.318	++							
Cartagena, Bazurto	1.591	1.909	1.746	+							

Cuadro 3. Mercados mayoristas. Precios de venta de verduras y hortalizas (conclusión)
2019 (20 al 26 de abril)

Productos y mercados	Pesos por kilogramo			Tendencia
	Mínimo	Máximo	Medio	
Zanahoria larga vida				
El Carmen de Viboral (Antioquia)	333	417	365	-
El Santuario (Antioquia)	306	417	340	-
La Ceja (Antioquia)	444	500	472	-
Marinilla (Antioquia)	367	667	486	-
Medellín, Central Mayorista de Antioquia	333	667	436	-

Productos y mercados	Pesos por kilogramo			Tendencia
	Mínimo	Máximo	Medio	
Zanahoria larga vida (continuación)				
Medellín, Plaza Minorista "José María Villa"	444	1.000	629	+
Montería, Mercado del Sur	667	1.044	863	-
Rionegro (Antioquia)	382	824	635	+++
Sonsón (Antioquia)	500	560	530	+++

TENDENCIAS

---	-
Variación mayor al -20 %	Variación entre 0 % y -10 %
--	=
Variación entre -10 % y -20 %	Variación igual a 0 %

+	+++
Variación entre 0 % y 10 %	Variación mayor al 20 %
++	n. d.
Variación entre 10 % y 20 %	No determinado

FRUTAS FRESCAS

Cayó la producción de tomate de árbol

Esta semana las cotizaciones del tomate de árbol subieron en treinta y nueve de los cuarenta y ocho mercados donde se vendió. Este comportamiento se asoció con la menor disponibilidad de esta fruta procedente de Santa Rosa de Osos, San Pedro De Los Milagros, Sonsón, La Ceja (Antioquia), Fusagasugá, San Bernardo, Cabrera, Guayabetal y Quetame (Cundinamarca). En Bogotá y Barranquilla el kilo se transó a \$1.976 y a \$1.950, respectivamente, un 17,23%, más que la semana anterior.

Del mismo modo aumentaron los precios del lulo, la patilla, el mango Tommy, la granadilla, el melón Cantalup, la mandarina Arrayana, las naranjas Valencia y Sweet. En concreto, el precio del lulo tuvo un alza en treinta de los treinta y nueve mercados donde se ofreció, debido a la reducción en las labores de recolección en Urrao, Santa Rosa de Osos, Santo Domingo, Sonsón (Antioquia), Rionegro, Florián, La Belleza (Santander), Anserma (Caldas) y Cajamarca (Tolima). En Villavicencio y Valledupar, por ejemplo, el kilo se comercializó a \$2.583 y a \$3.661, respectivamente, un 11,88%, en promedio más.

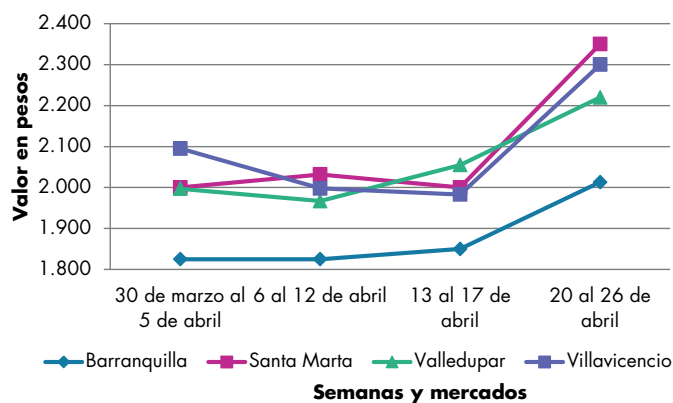
También, las cotizaciones de la patilla se incrementaron en dieciocho de los veinticuatro mercados donde se ofertó. Esta situación se dio ya que ingresó un menor volumen de carga procedente de San Martín, Granada, Puerto López (Meta), Yopal (Casanare), Villanueva (Santander) y Valle del Cauca. En Villavicencio y

Barranquilla el kilo se ofreció a \$944 y a \$1.417, es decir, un 47,56% más, en promedio.

Igualmente, la cotización de mango Tommy subió a causa de la contracción en la oferta por los cierres de los ciclos de cosecha en Espinal (Tolima), Valledupar (Cesar), Ciénaga (Magdalena), Apulo, La Mesa, Anapoima, Nocaima, Tena (Cundinamarca), La Unión y Retiro (Antioquia). Esta situación se presentó en veintidós de treinta y cinco mercados donde se comercializó. En Bucaramanga y Neiva, por ejemplo, la cotización creció un 13,76%, razón por la que el kilo se vendió a \$1.400 y a \$1.164, respectivamente.

En contraste, se registró una caída en los precios mayoristas de las manzanas roja y royal gala importadas, el maracuyá, el kiwi, la mora de Castilla, el aguacate papelillo, la fresa, las guayabas pera y común, el mango de azúcar y la uva verde. En particular, la cotización del maracuyá bajó en veintidós de los treinta y dos mercados donde se comercializó gracias al aumento en las recolecciones en La Unión, Obando, Alcalá (Valle del Cauca), Simacota (Santander), Viterbo, Manizales (Caldas), Canalete (Córdoba), Dabeiba, Chigorodó (Antioquia), Consacá y El Peñol (Nariño). En Pasto y Montería, por ejemplo el kilo se vendió a \$1.811 y a \$3.107 respectivamente, un 10,09% en promedio menos.

Gráfico 4. Comportamiento de los precios del tomate de árbol 2019 (30 de marzo a 26 de abril)



Fuente: DANE, Sipsa.

Cuadro 4. Mercados mayoristas. Precios de venta de frutas frescas 2019 (20 al 26 de abril)

Productos y mercados	Pesos por kilogramo				Tendencia	Productos y mercados	Pesos por kilogramo				Tendencia
	Mínimo	Máximo	Medio				Mínimo	Máximo	Medio		
Aguacate común						Aguacate papelillo (continuación)					
Barranquilla, Barranquillita	4.500	6.000	5.500		++	Ubaté (Cundinamarca)	6.000	6.000	6.000		++
Bucaramanga, Centroabastos	4.000	5.500	4.650		-	Valledupar, Mercado Nuevo	5.000	6.000	5.667		n.d.
Buenaventura (Valle del Cauca)	3.500	4.000	3.833		=	Villavicencio, CAV	7.000	7.200	7.025		-
Cartagena, Bazurto	3.800	4.200	4.038		-						
Cúcuta, Cenabastos	5.000	6.500	5.906		+	Badea					
Ibagué, Plaza La 21	3.000	3.500	3.271		-	Bucaramanga, Centroabastos	1.250	1.500	1.313		n.d.
Medellín, Central Mayorista de Antioquia	3.000	3.000	3.000		-	Neiva, Surabastos	1.900	2.000	1.950		+
Medellín, Plaza Minorista "José María Villa"	3.000	3.500	3.333		=						
Montería, Mercado del Sur	4.900	5.140	5.027		++	Banano bocadillo					
Neiva, Surabastos	3.500	4.000	3.783		-	Bogotá, D.C., Corabastos	1.688	1.813	1.737		+
Santa Bárbara (Antioquia)	1.800	2.400	2.117		-	Duitama (Boyacá)	1.250	1.250	1.250		n.d.
Tunja, Complejo de Servicios del Sur	3.500	3.750	3.672		-	Medellín, Central Mayorista de Antioquia	1.200	1.200	1.200		=
Valledupar, Mercado Nuevo	5.000	5.500	5.125		n.d.	Sogamoso (Boyacá)	1.200	1.300	1.250		-
Villavicencio, CAV	4.000	5.000	4.625		-	Tunja, Complejo de Servicios del Sur	1.250	1.350	1.303		-
Aguacate Hass						Banano criollo					
Bogotá, D.C., Corabastos	4.000	5.000	4.496		-	Armenia, Mercar	700	900	817		-
Chiquinquirá (Boyacá)	3.000	3.200	3.100		-	Armenia, Retiro	600	800	667		-
La Ceja (Antioquia)	2.000	2.500	2.350		-	Bogotá, D.C., Corabastos	1.400	1.500	1.467		+
Medellín, Central Mayorista de Antioquia	3.200	3.500	3.334		+	Bucaramanga, Centroabastos	1.500	1.700	1.600		=
Rionegro (Antioquia)	2.800	3.000	2.900		++	Buenaventura (Valle del Cauca)	1.111	1.222	1.148		=
San Gil (Santander)	4.700	5.000	4.800		+	Cali, Cavasa	889	1.000	940		+
San Vicente (Antioquia)	2.500	2.700	2.575		-	Cali, Santa Helena	667	722	704		=
Socorro (Santander)	4.300	4.500	4.433		=	Cartago (Valle del Cauca)	960	1.040	1.000		+
Sogamoso (Boyacá)	4.000	4.800	4.475		-	Chiquinquirá (Boyacá)	1.250	1.400	1.300		+
Sonsón (Antioquia)	2.500	3.000	2.750		-	Cúcuta, Cenabastos	1.500	2.000	1.727		++
Tunja, Complejo de Servicios del Sur	3.000	3.300	3.144		-	Cúcuta, La Nueva Sexta	1.167	1.333	1.306		+
Aguacate papelillo						Florencia (Caquetá)	1.440	1.440	1.440		+
Arauca (Arauca)	6.500	7.500	7.000		+++	Ibagué, Plaza La 21	800	1.000	975		-
Armenia, Mercar	5.500	6.500	6.092		+	Ipiales (Nariño), Ipiales somos todos	667	741	695		-
Armenia, Retiro	4.500	5.500	5.111		-	La Ceja (Antioquia)	600	900	692		-
Bogotá, D.C., Corabastos	6.500	7.000	6.885		+	La Unión (Nariño)	1.500	2.000	1.750		=
Bucaramanga, Centroabastos	4.000	5.000	4.550		-	Manizales, Centro Galerías	1.000	1.000	1.000		=
Buenaventura (Valle del Cauca)	5.000	6.000	5.583		-	Medellín, Central Mayorista de Antioquia	900	1.000	942		+
Cali, Cavasa	5.000	6.200	5.760		-	Medellín, Plaza Minorista "José María Villa"	900	1.000	933		=
Cali, Santa Helena	6.000	6.300	6.100		+	Neiva, Surabastos	800	1.200	956		+
Cartagena, Bazurto	4.500	4.800	4.638		+	Palmira (Valle del Cauca)	1.100	1.200	1.150		-
Cartago (Valle del Cauca)	5.500	6.500	6.000		-	Pamplona (Norte de Santander)	1.800	2.000	1.900		=
Florencia (Caquetá)	5.500	5.500	5.500		+	Pereira, La 41	1.000	1.200	1.056		-
Ibagué, Plaza La 21	5.000	5.500	5.229		-	Pereira, Mercasa	1.000	1.000	1.000		=
Medellín, Central Mayorista de Antioquia	6.000	6.400	6.244		-	Popayán, Plaza de mercado del barrio Bolívar	1.200	1.300	1.213		-
Neiva, Surabastos	5.000	6.000	5.444		-	Rionegro (Antioquia)	1.000	1.100	1.035		+
Palmira (Valle del Cauca)	5.700	6.000	5.875		-	San Gil (Santander)	560	680	609		+
Pereira, Mercasa	6.000	6.000	6.000		=	Santa Bárbara (Antioquia)	400	550	463		+
Popayán, Plaza de mercado del barrio Bolívar	5.800	6.000	5.833		-	Santa Marta (Magdalena)	588	824	710		+++
Santa Bárbara (Antioquia)	2.800	2.800	2.800		-	Socorro (Santander)	560	600	587		+
Sogamoso (Boyacá)	6.500	7.500	6.938		+	Sogamoso (Boyacá)	1.150	1.250	1.206		-
Tunja, Complejo de Servicios del Sur	6.000	6.500	6.056		-	Sonsón (Antioquia)	600	800	700		+++

BOLETÍN SEMANAL PRECIOS MAYORISTAS

Cuadro 4. Mercados mayoristas. Precios de venta de frutas frescas (continuación)
2019 (20 al 26 de abril)

Productos y mercados	Pesos por kilogramo				Tendencia	Productos y mercados	Pesos por kilogramo				Tendencia
	Mínimo	Máximo	Medio				Mínimo	Máximo	Medio		
Banano criollo (continuación)						Coco					
Tuluá (Valle del Cauca)	800	900	825		+	Armenia, Mercar	2.400	2.467	2.425		-
Tunja, Complejo de Servicios del Sur	1.350	1.500	1.424		-	Barranquilla, Barranquillita	3.200	3.300	3.250		++
Banano Urabá						Bogotá, D.C., Corabastos	3.333	3.333	3.333		=
Arauca (Arauca)	1.389	1.500	1.444		=	Cali, Cavasa	1.818	1.939	1.859		=
Barranquilla, Barranquillita	600	600	600		=	Cali, Santa Helena	1.500	1.556	1.519		-
Bogotá, D.C., Corabastos	1.000	1.100	1.098		+	Cartagena, Bazurto	2.080	3.070	2.848		-
Bucaramanga, Centroabastos	1.150	1.150	1.150		=	Cartago (Valle del Cauca)	2.200	2.267	2.233		=
Chiquinquirá (Boyacá)	1.100	1.250	1.183		=	La Unión (Nariño)	1.944	2.222	2.083		-
Duitama (Boyacá)	1.050	1.100	1.088		n.d.	Manizales, Centro Galerías	2.710	3.097	2.882		+
Medellín, Central Mayorista de Antioquia	1.100	1.100	1.100		=	Medellín, Central Mayorista de Antioquia	4.231	6.000	5.115		=
Medellín, Plaza Minorista "José María Villa"	1.000	1.000	1.000		=	Montería, Mercado del Sur	2.900	3.600	3.260		+
Montería, Mercado del Sur	900	1.150	996		+	Palmira (Valle del Cauca)	1.667	1.778	1.704		=
Pamplona (Norte de Santander)	1.250	1.400	1.314		-	Pereira, La 41	2.333	2.400	2.367		=
Sincelejo, Nuevo Mercado	410	410	410		n.d.	Pereira, Mercasa	2.267	2.267	2.267		=
Sogamoso (Boyacá)	1.000	1.100	1.069		-	Sincelejo, Nuevo Mercado	2.700	2.900	2.833		=
Valledupar, Mercabastos	450	600	523		++	Curuba					
Villavicencio, CAV	640	680	662		-	Arauca (Arauca)	1.700	2.250	1.975		-
Borojó						Armenia, Mercar	1.800	2.000	1.900		-
Bogotá, D.C., Corabastos	3.500	4.000	3.896		+	Bogotá, D.C., Corabastos	1.591	2.045	1.723		++
Bucaramanga, Centroabastos	4.000	4.000	4.000		-	Bucaramanga, Centroabastos	720	1.000	864		+
Cúcuta, Cenabastos	4.000	5.000	4.625		-	Buenaventura (Valle del Cauca)	3.000	4.000	3.333		=
Medellín, Central Mayorista de Antioquia	2.800	3.000	2.900		=	Cali, Cavasa	1.750	2.000	1.906		-
Pamplona (Norte de Santander)	7.000	8.000	7.500		+	Cartagena, Bazurto	2.160	2.400	2.333		-
Villavicencio, CAV	4.000	5.000	4.646		+	Cartago (Valle del Cauca)	2.500	2.600	2.550		=
Breva						Chiquinquirá (Boyacá)	909	1.364	1.098		-
Armenia, Mercar	4.800	4.960	4.853		n.d.	Cúcuta, Cenabastos	1.250	1.333	1.264		+
Bucaramanga, Centroabastos	2.000	2.000	2.000		=	Duitama (Boyacá)	1.136	1.364	1.250		n.d.
Medellín, Central Mayorista de Antioquia	3.000	3.500	3.267		++	Ibagué, Plaza La 21	1.000	1.200	1.050		=
Ciruela importada						Ipiales (Nariño), Ipiales somos todos	1.000	1.167	1.046		-
Bogotá, D.C., Corabastos	6.667	7.778	7.388		-	Manizales, Centro Galerías	1.500	1.700	1.633		=
Bucaramanga, Centroabastos	5.909	6.364	6.136		-	Medellín, Central Mayorista de Antioquia	1.300	1.500	1.410		+
Cúcuta, Cenabastos	10.000	10.000	10.000		=	Neiva, Surabastos	1.120	1.600	1.334		+
Medellín, Central Mayorista de Antioquia	7.500	8.750	8.177		-	Pamplona (Norte de Santander)	833	1.250	1.042		-
Neiva, Surabastos	8.333	9.778	8.698		+	San Gil (Santander)	1.200	1.280	1.253		-
Valledupar, Mercado Nuevo	8.125	9.375	8.750		=	Socorro (Santander)	1.360	1.440	1.413		-
Ciruela roja						Sogamoso (Boyacá)	1.591	1.818	1.733		+++
Bogotá, D.C., Corabastos	2.200	2.600	2.400		-	Sonsón (Antioquia)	700	800	750		=
Bucaramanga, Centroabastos	2.000	2.600	2.200		-	Tunja, Complejo de Servicios del Sur	909	1.091	1.020		+
Cúcuta, Cenabastos	2.000	2.500	2.240		-	Valledupar, Mercabastos	1.800	2.000	1.900		n.d.
Medellín, Central Mayorista de Antioquia	3.500	3.500	3.500		=	Villavicencio, CAV	1.200	1.800	1.593		-
Neiva, Surabastos	2.880	3.440	3.120		+	Durazno importado					
Pamplona (Norte de Santander)	2.000	2.000	2.000		-	Bogotá, D.C., Corabastos	7.222	7.222	7.222		-
Tunja, Complejo de Servicios del Sur	1.920	2.080	2.000		-	Neiva, Surabastos	9.375	10.000	9.688		=
						Valledupar, Mercado Nuevo	8.500	9.375	8.938		=

Cuadro 4. Mercados mayoristas. Precios de venta de frutas frescas (continuación)
2019 (20 al 26 de abril)

Productos y mercados	Pesos por kilogramo				Tendencia	Productos y mercados	Pesos por kilogramo				Tendencia
	Mínimo	Máximo	Medio	Precios			Mínimo	Máximo	Medio	Precios	
Durazno nacional						Granadilla					
Bogotá, D.C., Corabastos	4.000	4.500	4.209	-		Arauca (Arauca)	3.750	4.583	4.236	+	
Bucaramanga, Centroabastos	2.800	3.000	2.960	-		Armenia, Mercar	4.000	4.133	4.044	n.d.	
Chiquinquirá (Boyacá)	2.273	2.727	2.424	+		Bogotá, D.C., Corabastos	2.667	3.333	3.017	=	
Medellín, Central Mayorista de Antioquia	4.000	4.500	4.250	-		Bucaramanga, Centroabastos	3.571	4.286	3.869	+++	
San Gil (Santander)	4.000	4.200	4.067	+		Cali, Cavasa	3.000	3.333	3.153	+	
Socorro (Santander)	3.000	3.400	3.167	-		Cartagena, Bazurto	4.154	4.308	4.221	-	
Sogamoso (Boyacá)	1.818	2.273	2.011	+		Cartago (Valle del Cauca)	3.333	3.667	3.500	+	
Tunja, Complejo de Servicios del Sur	2.045	2.273	2.194	+		Chiquinquirá (Boyacá)	2.667	3.333	3.028	-	
Feijoa						Cúcuta, Cenabastos	2.500	3.429	2.741	++	
Bogotá, D.C., Corabastos	4.000	5.000	4.300	-		Duitama (Boyacá)	2.333	2.667	2.556	n.d.	
Duitama (Boyacá)	2.273	2.273	2.273	n.d.		Florencia (Cauquetá)	2.333	2.467	2.400	-	
San Gil (Santander)	3.200	4.000	3.467	+		Ibagué, Plaza La 21	1.667	2.333	1.958	+	
Socorro (Santander)	3.400	4.000	3.650	n.d.		La Unión (Nariño)	1.000	1.333	1.217	+	
Sogamoso (Boyacá)	2.273	2.500	2.358	-		Medellín, Central Mayorista de Antioquia	2.308	4.000	3.225	+	
Tunja, Complejo de Servicios del Sur	2.500	2.727	2.572	-		Neiva, Surabastos	2.000	2.667	2.222	++	
Fresa						Palmira (Valle del Cauca)	3.000	3.333	3.167	=	
Armenia, Mercar	5.200	5.600	5.425	-		Pamplona (Norte de Santander)	2.857	3.214	2.976	-	
Bogotá, D.C., Corabastos	5.200	6.000	5.624	-		Pasto, El Potrerillo	1.333	1.667	1.519	-	
Bucaramanga, Centroabastos	3.500	4.000	3.800	-		Pereira, Mercasa	3.000	3.333	3.111	-	
Cali, Cavasa	4.000	4.400	4.178	n.d.		Popayán, Plaza de mercado del barrio Bolívar	2.133	2.333	2.267	+	
Cali, Santa Helena	4.500	5.000	4.833	=		Rionegro (Antioquia)	4.231	4.615	4.404	+	
Cartago (Valle del Cauca)	4.000	4.200	4.033	+		San Gil (Santander)	3.214	3.571	3.421	-	
Chiquinquirá (Boyacá)	3.333	4.000	3.556	=		Socorro (Santander)	3.429	3.571	3.476	+	
Cúcuta, Cenabastos	3.000	3.500	3.125	-		Sogamoso (Boyacá)	3.200	3.333	3.300	+	
Duitama (Boyacá)	3.800	4.000	3.933	n.d.		Tuluá (Valle del Cauca)	2.667	3.000	2.778	+	
Ipiales (Nariño), Ipiales somos todos	2.880	3.200	3.164	-		Tunja, Complejo de Servicios del Sur	3.000	3.333	3.156	-	
Manizales, Centro Galerías	4.400	5.000	4.700	=		Ubaté (Cundinamarca)	3.133	3.200	3.167	+++	
Medellín, Central Mayorista de Antioquia	6.000	6.500	6.208	-		Villavicencio, CAV	3.000	3.667	3.347	+	
Medellín, Plaza Minorista "José María Villa"	5.500	5.500	5.500	=		Yopal (Casanare)	3.667	3.667	3.667	-	
Montería, Mercado del Sur	4.000	5.000	4.475	-		Guanábana					
Neiva, Surabastos	3.500	4.500	3.903	-		Armenia, Mercar	2.200	2.300	2.233	=	
Pamplona (Norte de Santander)	3.000	3.000	3.000	=		Bogotá, D.C., Corabastos	3.000	3.200	3.167	+	
Pasto, El Potrerillo	4.500	5.000	4.875	=		Bucaramanga, Centroabastos	2.000	2.800	2.433	-	
Pereira, Mercasa	4.200	4.400	4.273	+		Cali, Cavasa	2.300	2.400	2.342	-	
San Gil (Santander)	4.933	5.333	5.133	-		Cartago (Valle del Cauca)	2.600	2.700	2.650	+	
San Vicente (Antioquia)	5.500	5.700	5.600	+		Chiquinquirá (Boyacá)	1.400	1.600	1.500	=	
Sincelejo, Nuevo Mercado	3.600	4.000	3.733	+		Cúcuta, Cenabastos	2.500	3.000	2.760	+	
Socorro (Santander)	5.200	5.333	5.244	=		Duitama (Boyacá)	2.800	3.000	2.950	n.d.	
Sogamoso (Boyacá)	4.300	4.600	4.425	-		Ibagué, Plaza La 21	2.000	2.800	2.375	+	
Tunja, Complejo de Servicios del Sur	3.867	4.267	4.015	-		Ipiales (Nariño), Ipiales somos todos	2.000	2.240	2.064	-	
Villavicencio, CAV	4.375	5.000	4.663	-		La Unión (Nariño)	3.000	3.000	3.000	=	
Yopal (Casanare)	4.375	4.750	4.563	=		Manizales, Centro Galerías	2.000	2.200	2.100	=	
						Medellín, Central Mayorista de Antioquia	2.200	2.400	2.248	-	

BOLETÍN SEMANAL PRECIOS MAYORISTAS

Cuadro 4. Mercados mayoristas. Precios de venta de frutas frescas (continuación)
2019 (20 al 26 de abril)

Productos y mercados	Pesos por kilogramo				Tendencia	Productos y mercados	Pesos por kilogramo				Tendencia
	Mínimo	Máximo	Medio				Mínimo	Máximo	Medio		
Guanábana (continuación)						Guayaba pera (continuación)					
Medellín, Plaza Minorista "José María Villa"	1.700	2.000	1.800		-	Cali, Santa Helena	1.000	1.000	1.000		-
Pamplona (Norte de Santander)	3.000	3.500	3.250		+	Cartagena, Bazurto	2.000	2.400	2.150		+
Pasto, El Potrerillo	2.800	3.000	2.900		=	Cartago (Valle del Cauca)	1.300	1.500	1.400		=
Pereira, La 41	2.500	2.600	2.511		-	Cúcuta, Cenabastos	1.818	2.045	1.837		+
Pereira, Mercasa	1.600	2.400	1.973		+	Ibagué, Plaza La 21	1.400	1.700	1.517		-
Popayán, Plaza de mercado del barrio Bolívar	2.200	2.400	2.363		-	Ipiales (Nariño), Ipiales somos todos	2.000	2.000	2.000		+
San Gil (Santander)	3.000	3.200	3.067		+	La Ceja (Antioquia)	1.000	1.200	1.100		-
Santa Bárbara (Antioquia)	1.200	1.400	1.300		-	La Unión (Nariño)	1.250	1.250	1.250		-
Socorro (Santander)	3.400	3.500	3.433		+	Manizales, Centro Galerías	1.000	1.500	1.267		-
Sogamoso (Boyacá)	2.500	2.800	2.588		+	Medellín, Central Mayorista de Antioquia	1.000	1.200	1.142		-
Tunja, Complejo de Servicios del Sur	2.700	2.900	2.800		+	Medellín, Plaza Minorista "José María Villa"	1.200	1.300	1.233		-
Villavicencio, CAV	3.000	3.500	3.204		+	Neiva, Surabastos	1.600	2.000	1.883		-
Guayaba agria						Palmira (Valle del Cauca)	1.300	1.500	1.400		-
Armenia, Mercar	2.500	2.600	2.567		=	Pamplona (Norte de Santander)	1.818	2.045	1.856		+
Cartago (Valle del Cauca)	2.400	2.800	2.600		-	Pasto, El Potrerillo	1.200	1.700	1.511		+
Manizales, Centro Galerías	3.000	3.500	3.167		=	Pereira, La 41	1.200	1.600	1.381		+
Montería, Mercado del Sur	3.000	4.280	3.723		n.d.	Pereira, Mercasa	1.000	1.400	1.227		-
Pereira, La 41	2.500	2.600	2.511		+	Popayán, Plaza de mercado del barrio Bolívar	1.500	1.600	1.588		-
Pereira, Mercasa	2.300	2.800	2.575		-	Rionegro (Antioquia)	1.400	1.600	1.510		+
Guayaba Atlántico						San Gil (Santander)	1.600	1.800	1.700		+
Barranquilla, Barranquillita	1.200	1.360	1.250		-	Socorro (Santander)	2.000	2.200	2.122		-
Guayaba común						Tunja, Complejo de Servicios del Sur	1.400	1.600	1.533		-
Barranquilla, Barranquillita	1.840	2.200	2.013		-	Túquerres (Nariño)	1.760	2.000	1.897		-
Cartagena, Bazurto	1.680	1.920	1.813		-	Ubaté (Cundinamarca)	3.500	3.600	3.550		+++
Chiquinquirá (Boyacá)	1.045	1.136	1.106		-	Villavicencio, CAV	1.700	2.000	1.800		+
Cúcuta, Cenabastos	1.000	1.333	1.139		-	Guayaba pera valluna					
Sincelejo, Nuevo Mercado	1.500	1.700	1.592		-	Medellín, Central Mayorista de Antioquia	1.800	1.800	1.800		=
Valledupar, Mercabastos	1.600	1.800	1.617		+	Gulupa					
Guayaba manzana						Bogotá, D.C., Corabastos	2.133	2.333	2.180		-
Cartago (Valle del Cauca)	1.500	1.600	1.550		=	Ibagué, Plaza La 21	2.000	2.400	2.270		-
Manizales, Centro Galerías	2.000	2.200	2.050		=	Medellín, Central Mayorista de Antioquia	2.000	2.200	2.025		-
Medellín, Central Mayorista de Antioquia	2.200	2.400	2.263		-	Neiva, Surabastos	2.560	2.800	2.680		n.d.
Rionegro (Antioquia)	2.500	2.700	2.560		+	Higo					
Guayaba pera						Bogotá, D.C., Corabastos	6.000	8.000	6.851		-
Arauca (Arauca)	2.045	2.182	2.098		-	Medellín, Central Mayorista de Antioquia	5.500	6.000	5.950		-
Armenia, Mercar	1.200	1.200	1.200		+	Sonsón (Antioquia)	3.000	4.000	3.500		-
Barranquilla, Barranquillita	2.000	2.200	2.122		+	Kiwi					
Barranquilla, Granabastos	2.000	2.300	2.150		-	Bogotá, D.C., Corabastos	6.000	7.000	6.406		+
Bogotá, D.C., Corabastos	2.714	3.214	2.936		+++	Bucaramanga, Centroabastos	6.000	6.500	6.250		-
Bucaramanga, Centroabastos	1.120	1.200	1.143		+	Cali, Cavasa	8.000	9.000	8.556		-
Buenaventura (Valle del Cauca)	1.600	2.000	1.833		+	Cali, Santa Helena	7.800	8.000	7.933		-
Cali, Cavasa	1.300	1.500	1.346		-	Chiquinquirá (Boyacá)	6.500	8.000	7.083		-
						Cúcuta, Cenabastos	8.000	10.000	8.917		-

Cuadro 4. Mercados mayoristas. Precios de venta de frutas frescas (continuación)
2019 (20 al 26 de abril)

Productos y mercados	Pesos por kilogramo				Tendencia	Productos y mercados	Pesos por kilogramo				Tendencia
	Mínimo	Máximo	Medio				Mínimo	Máximo	Medio		
Kiwi (continuación)						Limón común Ciénaga					
Duitama (Boyacá)	6.000	6.500	6.167		n.d.	Barranquilla, Barranquillita	3.125	3.875	3.606		-
Ibagué, Plaza La 21	7.500	8.500	7.833		-	Santa Marta (Magdalena)	4.000	6.000	5.120		-
La Unión (Nariño)	7.000	7.000	7.000		=	Limón común valluno					
Manizales, Centro Galerías	6.000	7.000	6.563		+	Buenaventura (Valle del Cauca)	3.500	4.000	3.583		+
Medellín, Central Mayorista de Antioquia	6.000	6.500	6.208		-	Palmira (Valle del Cauca)	2.500	2.500	2.500		++
Neiva, Surabastos	6.300	7.500	6.711		-	Tuluá (Valle del Cauca)	1.500	1.667	1.556		-
Pamplona (Norte de Santander)	10.000	13.000	11.500		=	Limón mandarino					
Pasto, El Potrerillo	7.222	8.889	8.241		-	Armenia, Mercar	1.200	1.500	1.342		+
Pereira, La 41	6.500	7.000	6.778		-	Ibagué, Plaza La 21	750	1.000	958		-
Pereira, Mercasa	6.000	7.000	6.573		-	La Ceja (Antioquia)	1.500	1.500	1.500		+++
Popayán, Plaza de mercado del barrio Bolívar	8.000	8.200	8.025		-	Medellín, Central Mayorista de Antioquia	2.300	2.600	2.456		+++
San Gil (Santander)	7.000	9.000	8.167		-	Medellín, Plaza Minorista "José María Villa"	2.000	2.000	2.000		++
Socorro (Santander)	8.000	10.000	9.000		-	Peñol (Antioquia)	1.000	1.300	1.133		++
Sogamoso (Boyacá)	8.800	9.200	9.000		+	Pereira, La 41	1.000	1.300	1.189		+
Tuluá (Valle del Cauca)	8.000	8.500	8.250		=	Pereira, Mercasa	1.000	1.400	1.040		-
Tunja, Complejo de Servicios del Sur	5.500	6.000	5.756		-	Santa Bárbara (Antioquia)	1.000	1.500	1.138		+++
Villavicencio, CAV	5.500	7.000	6.250		-	Villavicencio, CAV	1.800	2.200	1.975		++
Limón común						Limón Tahití					
Armenia, Mercar	3.300	3.500	3.433		n.d.	Armenia, Mercar	2.000	2.100	2.033		n.d.
Barranquilla, Barranquillita	1.857	2.857	2.505		-	Barranquilla, Barranquillita	2.667	3.333	3.038		+
Bogotá, D.C., Corabastos	1.429	2.857	2.129		-	Bogotá, D.C., Corabastos	2.000	4.000	3.257		+
Bucaramanga, Centroabastos	2.200	3.200	2.640		+++	Bucaramanga, Centroabastos	2.200	3.200	2.640		+
Bucaramanga, Mercados del centro	2.400	2.600	2.533		+++	Bucaramanga, Mercados del centro	2.800	2.800	2.800		+++
Cali, Cavasa	1.667	2.667	2.220		+++	Cali, Cavasa	1.800	2.700	2.211		+++
Cali, Santa Helena	2.333	2.500	2.389		+++	Cali, Santa Helena	1.900	2.000	1.967		=
Cartago (Valle del Cauca)	2.300	2.500	2.400		+	Cartagena, Bazurto	2.400	2.600	2.493		+
Chiquinquirá (Boyacá)	2.857	3.429	3.143		+++	Cartago (Valle del Cauca)	1.800	2.000	1.967		-
Cúcuta, Cenabastos	2.800	4.000	3.531		+	Chiquinquirá (Boyacá)	3.636	4.545	4.091		+
Cúcuta, La Nueva Sexta	3.333	4.167	3.885		+	Cúcuta, Cenabastos	2.045	2.273	2.216		-
Florencia (Caquetá)	3.040	3.040	3.040		-	Duitama (Boyacá)	2.727	3.182	3.030		n.d.
Ibagué, Plaza La 21	1.714	2.000	1.869		-	Ibagué, Plaza La 21	1.714	1.857	1.762		-
La Unión (Nariño)	1.333	1.333	1.333		+	Manizales, Centro Galerías	1.400	1.900	1.638		+
Medellín, Central Mayorista de Antioquia	1.929	3.000	2.378		-	Medellín, Central Mayorista de Antioquia	2.300	3.200	2.781		++
Medellín, Plaza Minorista "José María Villa"	2.000	2.800	2.300		-	Medellín, Plaza Minorista "José María Villa"	2.200	3.000	2.642		+
Montería, Mercado del Sur	2.143	3.286	2.657		-	Neiva, Surabastos	2.000	2.400	2.307		+++
Neiva, Surabastos	1.280	1.920	1.587		-	Palmira (Valle del Cauca)	2.200	2.300	2.275		-
Pamplona (Norte de Santander)	3.000	4.000	3.833		-	Pamplona (Norte de Santander)	2.083	2.500	2.292		n.d.
Pasto, El Potrerillo	750	1.200	963		++	Pasto, El Potrerillo	1.140	1.700	1.367		++
Pereira, La 41	2.000	2.500	2.344		-	Pereira, La 41	1.700	2.000	1.894		-
Pereira, Mercasa	2.000	2.800	2.490		+	Pereira, Mercasa	1.500	2.300	1.867		-
Rionegro (Antioquia)	2.600	3.200	2.867		+	Rionegro (Antioquia)	2.900	3.300	3.072		+
San Gil (Santander)	1.920	2.480	2.173		-	San Gil (Santander)	1.600	2.080	1.813		-
Santa Marta (Magdalena)	2.667	2.933	2.756		-	Santa Bárbara (Antioquia)	1.300	1.800	1.475		+++
Sincelejo, Nuevo Mercado	2.000	2.857	2.512		-	Socorro (Santander)	1.400	1.600	1.500		-
Socorro (Santander)	2.000	2.200	2.060		-	Sogamoso (Boyacá)	3.182	3.636	3.455		++
Valledupar, Mercabastos	3.084	4.405	3.891		++	Tuluá (Valle del Cauca)	1.500	1.800	1.683		-
Valledupar, Mercado Nuevo	4.000	4.000	4.000		n.d.						
Villavicencio, CAV	2.400	3.200	2.675		-						

BOLETÍN SEMANAL PRECIOS MAYORISTAS

Cuadro 4. Mercados mayoristas. Precios de venta de frutas frescas (continuación)
2019 (20 al 26 de abril)

Productos y mercados	Pesos por kilogramo				Tendencia	Productos y mercados	Pesos por kilogramo				Tendencia
	Mínimo	Máximo	Medio	Precios			Mínimo	Máximo	Medio	Precios	
Limón Tahití (continuación)						Mandarina Arrayana (continuación)					
Tunja, Complejo de Servicios del Sur	3.091	3.409	3.242		+	Cali, Santa Helena	1.450	1.500	1.467		+
Ubaté (Cundinamarca)	2.045	2.045	2.045		-	Duitama (Boyacá)	2.500	2.727	2.614		n.d.
Villavicencio, CAV	2.800	3.200	2.933		-	Florencia (Caquetá)	1.600	1.600	1.600		+
Lulo						La Unión (Nariño)	1.500	1.500	1.500		=
Arauca (Arauca)	3.750	4.000	3.883		+	Neiva, Surabastos	2.273	2.727	2.470		++
Armenia, Mercar	2.500	2.600	2.558		+	Pasto, El Potrerillo	1.500	1.750	1.625		+
Barranquilla, Barranquillita	3.500	3.800	3.592		+	Popayán, Plaza de mercado del barrio Bolívar	1.440	1.520	1.470		+
Barranquilla, Granabastos	3.600	3.800	3.700		-	Socorro (Santander)	480	600	547		+
Bogotá, D.C., Corabastos	2.400	2.800	2.600		+	Tuluá (Valle del Cauca)	1.300	2.000	1.525		++
Bucaramanga, Centroabastos	2.800	3.120	2.920		+	Tunja, Complejo de Servicios del Sur	1.727	1.909	1.788		+
Buenaventura (Valle del Cauca)	3.000	3.000	3.000		+	Ubaté (Cundinamarca)	3.000	3.000	3.000		+++
Cali, Cavasa	2.200	3.000	2.467		+	Villavicencio, CAV	1.800	2.200	1.945		+
Cali, Santa Helena	2.000	2.200	2.133		+	Mandarina común					
Cartagena, Bazurto	3.500	3.700	3.567		+	Arauca (Arauca)	2.091	2.500	2.303		+
Cartago (Valle del Cauca)	2.600	2.800	2.650		+	Barranquilla, Barranquillita	2.083	2.167	2.104		++
Chiquinquirá (Boyacá)	3.043	3.478	3.152		+	Bucaramanga, Centroabastos	2.174	2.391	2.246		-
Cúcuta, Cenabastos	3.000	3.500	3.375		-	Cartagena, Bazurto	2.500	2.636	2.591		-
Duitama (Boyacá)	2.826	3.043	2.935		n.d.	Cúcuta, Cenabastos	2.800	3.200	2.925		+
Florencia (Caquetá)	2.400	2.560	2.480		+	Ipiales (Nariño), Ipiales somos todos	1.400	1.400	1.400		-
Ibagué, Plaza La 21	2.000	2.400	2.255		+	Tunja, Complejo de Servicios del Sur	1.727	1.909	1.788		+
Ipiales (Nariño), Ipiales somos todos	2.000	2.000	2.000		=	Túquerres (Nariño)	1.600	2.100	1.890		-
La Unión (Nariño)	1.500	1.667	1.583		=	Mandarina Oneco					
Manizales, Centro Galerías	2.200	2.500	2.400		=	Armenia, Mercar	1.400	1.600	1.508		+
Medellín, Central Mayorista de Antioquia	2.500	2.600	2.517		+	Armenia, Retiro	1.300	1.400	1.333		+
Medellín, Plaza Minorista "José María Villa"	2.500	3.000	2.733		+	Cali, Cavasa	1.800	2.000	1.869		+
Neiva, Surabastos	2.200	2.600	2.400		+	Cali, Santa Helena	1.500	1.600	1.533		+
Palmira (Valle del Cauca)	2.800	3.000	2.875		+++	Cartago (Valle del Cauca)	1.500	2.000	1.750		+
Pamplona (Norte de Santander)	2.500	3.000	2.750		-	Manizales, Centro Galerías	1.300	1.500	1.400		=
Pasto, El Potrerillo	1.739	2.174	1.923		-	Medellín, Central Mayorista de Antioquia	2.800	3.500	3.125		+++
Pereira, La 41	2.400	2.500	2.467		+	Medellín, Plaza Minorista "José María Villa"	2.200	2.300	2.250		+
Pereira, Mercasa	2.000	2.500	2.350		+	Pereira, La 41	1.200	2.000	1.589		+++
Popayán, Plaza de mercado del barrio Bolívar	2.000	2.400	2.200		+	Pereira, Mercasa	1.000	2.000	1.397		-
San Gil (Santander)	2.800	2.880	2.827		=	Rionegro (Antioquia)	2.500	3.200	2.773		+
Santa Marta (Magdalena)	3.600	4.000	3.733		+	Santa Bárbara (Antioquia)	1.000	1.500	1.278		+++
Sincelejo, Nuevo Mercado	3.000	3.300	3.175		+	Mango común					
Socorro (Santander)	2.800	3.120	2.947		+	Cali, Santa Helena	1.200	1.400	1.267		++
Sogamoso (Boyacá)	2.826	3.043	2.935		+	Cartago (Valle del Cauca)	2.000	2.200	2.100		+++
Tuluá (Valle del Cauca)	2.400	2.600	2.492		+	Ibagué, Plaza La 21	520	720	602		n.d.
Tunja, Complejo de Servicios del Sur	3.043	3.261	3.156		+	Medellín, Central Mayorista de Antioquia	880	1.000	981		-
Valledupar, Mercabastos	3.200	4.000	3.661		++	Medellín, Plaza Minorista "José María Villa"	1.000	1.200	1.033		+
Valledupar, Mercado Nuevo	2.800	3.200	2.922		+	Neiva, Surabastos	800	800	800		+++
Villavicencio, CAV	2.200	2.800	2.583		+	Pereira, Mercasa	1.000	1.400	1.250		=
Yopal (Casanare)	3.500	5.000	4.288		+	Santa Bárbara (Antioquia)	700	1.000	878		-
Mandarina Arrayana											
Bogotá, D.C., Corabastos	2.955	4.091	3.636		+++						
Buenaventura (Valle del Cauca)	1.800	2.200	1.967		+						
Cali, Cavasa	1.700	1.800	1.763		-						

Cuadro 4. Mercados mayoristas. Precios de venta de frutas frescas (continuación)
2019 (20 al 26 de abril)

Productos y mercados	Pesos por kilogramo				Tendencia	Productos y mercados	Pesos por kilogramo				Tendencia
	Mínimo	Máximo	Medio				Mínimo	Máximo	Medio		
Mango costeño						Mango Tommy (continuación)					
Montería, Mercado del Sur	280	480	387		-	Medellín, Plaza Minorista "José María Villa"	1.200	2.000	1.500		+++
Mango de azúcar						Neiva, Surabastos	1.120	1.200	1.164		++
Barranquilla, Barranquillita	1.200	1.400	1.270		-	Palmira (Valle del Cauca)	1.600	1.800	1.700		-
Bogotá, D.C., Corabastos	1.200	1.600	1.308		-	Pasto, El Potrerillo	1.400	1.600	1.520		+
Bucaramanga, Centroabastos	800	1.200	1.000		-	Pereira, La 41	1.400	1.500	1.467		-
Duitama (Boyacá)	1.136	1.364	1.284		n.d.	Pereira, Mercasa	1.200	1.500	1.333		+
La Unión (Nariño)	1.600	1.800	1.700		-	Popayán, Plaza de mercado del barrio Bolívar	1.086	1.400	1.228		-
Medellín, Central Mayorista de Antioquia	1.600	1.600	1.600		=	Rionegro (Antioquia)	2.000	2.200	2.105		+
Medellín, Plaza Minorista "José María Villa"	1.200	1.400	1.333		-	San Gil (Santander)	1.600	2.000	1.733		-
San Gil (Santander)	1.200	1.600	1.431		-	Socorro (Santander)	1.480	1.520	1.507		-
Sogamoso (Boyacá)	1.591	1.818	1.674		-	Sogamoso (Boyacá)	1.591	2.045	1.818		+
Tunja, Complejo de Servicios del Sur	1.136	1.364	1.293		-	Tuluá (Valle del Cauca)	1.086	1.600	1.337		+++
Villavicencio, CAV	1.200	1.600	1.425		-	Tunja, Complejo de Servicios del Sur	1.500	1.591	1.556		-
Mango manzano						Túquerres (Nariño)	1.600	2.000	1.702		+
Armenia, Mercar	600	800	700		-	Villavicencio, CAV	1.400	2.400	1.958		++
Buenaventura (Valle del Cauca)	1.200	1.500	1.350		-	Yopal (Casanare)	2.000	2.200	2.100		++
Duitama (Boyacá)	1.136	1.364	1.288		n.d.	Mango Yulima					
Florencia (Caquetá)	1.000	1.000	1.000		+++	Armenia, Mercar	600	700	642		-
Manizales, Centro Galerías	1.500	1.800	1.650		=	Duitama (Boyacá)	1.136	1.364	1.307		n.d.
Medellín, Central Mayorista de Antioquia	1.000	1.200	1.113		-	Florencia (Caquetá)	1.000	1.000	1.000		+++
Pereira, La 41	900	1.000	967		=	Medellín, Plaza Minorista "José María Villa"	800	1.200	1.042		++
Pereira, Mercasa	800	1.100	927		++	Pereira, La 41	800	1.200	944		+
Tunja, Complejo de Servicios del Sur	1.136	1.273	1.193		-	Pereira, Mercasa	700	1.000	867		+++
Mango reina						Manzana nacional					
Armenia, Mercar	600	700	633		-	Bogotá, D.C., Corabastos	3.250	3.500	3.438		+
Tunja, Complejo de Servicios del Sur	909	1.000	939		-	Medellín, Central Mayorista de Antioquia	3.000	3.500	3.250		=
Mango Tommy						Sogamoso (Boyacá)	2.182	2.500	2.290		+
Arauca (Arauca)	2.409	2.500	2.470		+	Tunja, Complejo de Servicios del Sur	2.364	2.500	2.452		+
Armenia, Mercar	1.000	1.100	1.054		+	Manzana roja importada					
Barranquilla, Barranquillita	1.600	1.680	1.620		-	Arauca (Arauca)	5.250	5.500	5.383		+
Bogotá, D.C., Corabastos	3.182	3.636	3.205		+	Armenia, Mercar	4.684	4.737	4.724		-
Bucaramanga, Centroabastos	1.200	1.600	1.400		++	Barranquilla, Barranquillita	4.421	4.737	4.573		-
Bucaramanga, Mercados del centro	1.800	1.800	1.800		++	Bogotá, D.C., Corabastos	4.737	5.263	4.930		-
Cali, Cavasa	1.600	2.600	1.900		+	Bucaramanga, Centroabastos	4.500	4.900	4.775		-
Cali, Santa Helena	1.800	1.800	1.800		+++	Buenaventura (Valle del Cauca)	4.737	5.000	4.825		+
Cartagena, Bazurto	1.400	1.520	1.450		=	Cali, Cavasa	5.000	5.526	5.171		-
Cartago (Valle del Cauca)	1.833	2.083	1.979		+++	Cali, Santa Helena	4.211	4.474	4.386		-
Chiquinquirá (Boyacá)	2.045	2.273	2.121		-	Cartagena, Bazurto	5.684	5.789	5.719		-
Cúcuta, Cenabastos	1.600	1.800	1.658		+	Cartago (Valle del Cauca)	4.474	4.737	4.632		-
Duitama (Boyacá)	1.591	1.818	1.705		n.d.	Chiquinquirá (Boyacá)	4.105	4.737	4.500		-
Ibagué, Plaza La 21	1.000	1.200	1.153		n.d.	Cúcuta, Cenabastos	4.750	5.500	5.083		-
Ipiales (Nariño), Ipiales somos todos	1.720	1.880	1.804		+	Duitama (Boyacá)	3.947	4.211	4.123		n.d.
La Ceja (Antioquia)	1.800	2.000	1.925		+++	Florencia (Caquetá)	5.579	5.579	5.579		-
La Unión (Nariño)	1.800	2.000	1.900		-	Ibagué, Plaza La 21	4.737	5.000	4.781		-
Manizales, Centro Galerías	2.000	2.200	2.067		=	Ipiales (Nariño), Ipiales somos todos	4.211	5.000	4.632		n.d.
Medellín, Central Mayorista de Antioquia	1.300	1.700	1.540		+						

BOLETÍN SEMANAL PRECIOS MAYORISTAS

Cuadro 4. Mercados mayoristas. Precios de venta de frutas frescas (continuación)
2019 (20 al 26 de abril)

Productos y mercados	Pesos por kilogramo				Tendencia	Productos y mercados	Pesos por kilogramo				Tendencia
	Mínimo	Máximo	Medio				Mínimo	Máximo	Medio		
Manzana roja importada (continuación)						Manzana royal gala importada (continuación)					
La Unión (Nariño)	4.211	4.211	4.211	-		Rionegro (Antioquia)	4.421	4.737	4.585	+	
Manizales, Centro Galerías	4.737	5.263	5.079	-		San Gil (Santander)	4.250	4.500	4.417	-	
Medellín, Central Mayorista de Antioquia	4.737	5.000	4.846	+		Socorro (Santander)	4.000	4.750	4.375	-	
Montería, Mercado del Sur	5.000	5.789	5.522	+++		Sogamoso (Boyacá)	4.737	5.000	4.816	+	
Neiva, Surabastos	4.737	5.526	5.269	-		Tuluá (Valle del Cauca)	4.474	4.632	4.553	=	
Pamplona (Norte de Santander)	5.000	5.500	5.250	=		Tunja, Complejo de Servicios del Sur	4.211	4.474	4.298	+	
Pasto, El Potrerillo	3.947	4.211	4.079	-		Túquerres (Nariño)	3.684	4.211	4.058	+	
Pereira, La 41	4.474	4.737	4.591	-		Ubaté (Cundinamarca)	4.000	4.000	4.000	-	
Pereira, Mercasa	4.211	4.737	4.467	+		Valledupar, Mercado Nuevo	4.000	4.000	4.000	=	
Popayán, Plaza de mercado del barrio Bolívar	4.632	4.737	4.697	-		Villavicencio, CAV	3.947	4.211	4.057	-	
Rionegro (Antioquia)	5.000	5.789	5.411	+		Manzana verde importada					
San Gil (Santander)	4.750	5.000	4.917	-		Arauca (Arauca)	6.667	8.333	7.556	++	
Sincelejo, Nuevo Mercado	4.500	4.500	4.500	=		Armenia, Mercar	4.474	4.737	4.559	-	
Socorro (Santander)	4.500	5.000	4.750	-		Barranquilla, Barranquillita	4.421	5.000	4.608	-	
Sogamoso (Boyacá)	5.789	6.316	5.954	-		Bogotá, D.C., Corabastos	4.737	5.000	4.832	-	
Tunja, Complejo de Servicios del Sur	4.737	5.000	4.825	-		Bucaramanga, Centroabastos	4.250	4.750	4.525	+	
Túquerres (Nariño)	4.211	4.316	4.246	+		Buenaventura (Valle del Cauca)	4.737	5.263	5.000	+	
Valledupar, Mercado Nuevo	5.789	6.053	5.921	=		Cali, Cavasa	4.474	4.737	4.594	-	
Villavicencio, CAV	4.737	5.263	5.110	-		Cali, Santa Helena	4.211	4.316	4.246	-	
Yopal (Casare)	5.789	5.789	5.789	=		Cartagena, Bazurto	5.789	5.895	5.825	-	
Manzana royal gala importada						Cartago (Valle del Cauca)	4.211	4.474	4.342	-	
Arauca (Arauca)	6.667	7.200	6.956	++		Chiquinquirá (Boyacá)	4.737	5.263	5.000	=	
Armenia, Mercar	3.947	4.211	4.125	+		Cúcuta, Cenabastos	4.500	4.750	4.625	-	
Bogotá, D.C., Corabastos	3.684	4.211	4.031	-		Duitama (Boyacá)	4.737	5.000	4.825	n.d.	
Bucaramanga, Centroabastos	3.750	4.000	3.875	=		Florencia (Caquetá)	4.895	5.000	4.947	-	
Cali, Cavasa	4.211	4.474	4.349	-		Ibagué, Plaza La 21	4.737	4.737	4.737	=	
Cali, Santa Helena	3.684	3.947	3.860	-		Ipiales (Nariño), Ipiales somos todos	4.368	4.474	4.439	n.d.	
Cartago (Valle del Cauca)	4.211	4.368	4.289	-		La Ceja (Antioquia)	3.947	4.211	4.079	-	
Chiquinquirá (Boyacá)	4.211	4.737	4.430	-		La Unión (Nariño)	4.737	4.737	4.737	+	
Cúcuta, Cenabastos	4.000	4.500	4.271	+		Manizales, Centro Galerías	4.211	4.737	4.572	-	
Duitama (Boyacá)	3.947	4.211	4.035	n.d.		Medellín, Central Mayorista de Antioquia	4.211	5.000	4.605	+	
Florencia (Caquetá)	4.368	4.421	4.395	-		Montería, Mercado del Sur	4.737	5.263	5.057	++	
Ibagué, Plaza La 21	4.211	4.211	4.211	-		Neiva, Surabastos	4.842	5.263	4.953	+	
Ipiales (Nariño), Ipiales somos todos	3.684	3.947	3.807	-		Palmira (Valle del Cauca)	4.474	4.737	4.539	-	
La Ceja (Antioquia)	3.684	4.105	3.912	-		Pamplona (Norte de Santander)	5.000	5.000	5.000	=	
Manizales, Centro Galerías	3.947	4.211	4.118	-		Pasto, El Potrerillo	4.211	4.474	4.415	-	
Medellín, Central Mayorista de Antioquia	3.684	4.211	4.035	+		Pereira, La 41	4.211	4.474	4.386	-	
Montería, Mercado del Sur	4.211	4.737	4.592	++		Pereira, Mercasa	4.211	4.737	4.493	+	
Neiva, Surabastos	4.211	4.632	4.363	+		Popayán, Plaza de mercado del barrio Bolívar	4.316	4.474	4.428	+	
Palmira (Valle del Cauca)	4.211	4.474	4.342	=		Rionegro (Antioquia)	5.000	5.526	5.289	+	
Pamplona (Norte de Santander)	4.750	4.750	4.750	+		San Gil (Santander)	4.250	4.500	4.417	-	
Pasto, El Potrerillo	3.947	4.105	3.982	-		Sincelejo, Nuevo Mercado	4.500	4.500	4.500	+	
Pereira, La 41	3.684	4.211	4.041	-		Socorro (Santander)	4.500	4.750	4.583	=	
Pereira, Mercasa	3.684	3.947	3.902	-		Sogamoso (Boyacá)	4.737	5.263	5.000	-	
Popayán, Plaza de mercado del barrio Bolívar	3.947	4.211	4.164	-		Tuluá (Valle del Cauca)	4.737	5.053	4.860	-	
						Tunja, Complejo de Servicios del Sur	4.474	4.737	4.667	-	

Cuadro 4. Mercados mayoristas. Precios de venta de frutas frescas (continuación)
2019 (20 al 26 de abril)

Productos y mercados	Pesos por kilogramo				Tendencia	Productos y mercados	Pesos por kilogramo				Tendencia
	Mínimo	Máximo	Medio				Mínimo	Máximo	Medio		
Manzana verde importada (continuación)						Maracuyá huilense					
Túquerres (Nariño)	4.474	4.737	4.664		+	Florencia (Caquetá)	2.000	2.080	2.040		=
Ubaté (Cundinamarca)	4.750	4.750	4.750		++	Neiva, Surabastos	1.760	2.240	1.987		-
Valledupar, Mercado Nuevo	4.474	4.737	4.605		=	Maracuyá santandereano					
Villavicencio, CAV	4.737	5.263	4.846		+	Barranquilla, Barranquillita	2.733	3.333	3.044		+
Yopal (Casanare)	5.526	5.526	5.526		-	Cartagena, Bazurto	2.667	2.833	2.759		-
Maracuyá						Santa Marta (Magdalena)	3.000	3.000	3.000		=
Arauca (Arauca)	2.800	3.000	2.933		+	Valledupar, Mercabastos	2.667	3.000	2.880		-
Armenia, Mercar	2.300	2.700	2.500		+	Maracuyá valluno					
Bogotá, D.C., Corabastos	2.500	3.200	2.765		+	Barranquilla, Barranquillita	3.500	3.800	3.675		+
Bucaramanga, Centroabastos	2.000	2.333	2.267		+	Barranquilla, Granabastos	3.000	3.800	3.389		+
Buenaventura (Valle del Cauca)	2.500	2.600	2.517		-	Cartagena, Bazurto	3.800	4.200	4.000		-
Cali, Cavasa	1.800	2.500	2.185		-	Melón Cantalup					
Cali, Santa Helena	1.800	2.000	1.933		-	Arauca (Arauca)	2.700	3.000	2.850		-
Cartago (Valle del Cauca)	2.500	2.700	2.600		-	Armenia, Mercar	2.000	2.200	2.067		=
Chiquinquirá (Boyacá)	2.500	3.000	2.767		-	Barranquilla, Barranquillita	1.600	1.700	1.675		++
Cúcuta, Cenabastos	3.000	3.500	3.094		-	Bogotá, D.C., Corabastos	1.500	2.000	1.772		+++
Duitama (Boyacá)	2.800	3.000	2.900		n.d.	Bucaramanga, Centroabastos	1.700	2.200	1.890		-
Ibagué, Plaza La 21	2.000	2.400	2.230		-	Cali, Cavasa	1.600	1.800	1.743		+
La Ceja (Antioquia)	3.300	3.700	3.492		++	Cali, Santa Helena	1.500	1.600	1.567		+
Manizales, Centro Galerías	2.500	3.000	2.750		-	Cartago (Valle del Cauca)	1.800	2.000	1.933		-
Medellín, Plaza Minorista "José María Villa"	3.000	3.500	3.296		+	Chiquinquirá (Boyacá)	1.591	1.818	1.705		+++
Montería, Mercado del Sur	2.800	3.500	3.107		-	Cúcuta, Cenabastos	1.500	1.700	1.615		-
Palmira (Valle del Cauca)	2.000	2.200	2.100		-	Duitama (Boyacá)	1.591	1.818	1.761		n.d.
Pamplona (Norte de Santander)	4.000	4.000	4.000		+	Ibagué, Plaza La 21	1.100	1.500	1.329		++
Pasto, El Potrerillo	1.500	2.000	1.811		-	Manizales, Centro Galerías	2.000	2.500	2.338		+
Pereira, La 41	2.600	3.000	2.911		-	Medellín, Central Mayorista de Antioquia	1.800	2.200	2.085		++
Pereira, Mercasa	2.000	3.000	2.430		-	Neiva, Surabastos	1.500	1.700	1.567		+++
Popayán, Plaza de mercado del barrio Bolívar	2.000	2.600	2.308		-	Palmira (Valle del Cauca)	1.700	1.800	1.775		+
Rionegro (Antioquia)	3.400	3.800	3.597		+	Pamplona (Norte de Santander)	2.000	2.500	2.250		-
San Gil (Santander)	2.333	3.000	2.704		-	Pasto, El Potrerillo	1.800	2.200	1.956		-
Socorro (Santander)	2.200	2.667	2.433		-	Pereira, Mercasa	1.800	2.500	2.108		-
Sogamoso (Boyacá)	2.500	3.000	2.863		-	San Gil (Santander)	1.800	2.000	1.900		+
Tuluá (Valle del Cauca)	2.200	2.400	2.275		-	Socorro (Santander)	1.800	1.880	1.827		+
Tunja, Complejo de Servicios del Sur	2.500	2.800	2.661		-	Sogamoso (Boyacá)	1.800	2.200	1.975		+
Túquerres (Nariño)	2.000	2.667	2.320		-	Tunja, Complejo de Servicios del Sur	1.273	1.818	1.503		++
Ubaté (Cundinamarca)	3.000	3.000	3.000		=	Valledupar, Mercado Nuevo	1.200	1.200	1.200		++
Villavicencio, CAV	2.500	2.800	2.654		+	Villavicencio, CAV	2.000	2.800	2.404		+++
Yopal (Casanare)	2.500	2.600	2.550		-	Mora de Castilla					
Maracuyá antioqueño						Arauca (Arauca)	3.200	3.600	3.400		=
Medellín, Central Mayorista de Antioquia	3.000	3.500	3.300		+	Armenia, Mercar	3.600	4.200	3.867		+
Sincelejo, Nuevo Mercado	3.300	3.500	3.438		+	Barranquilla, Barranquillita	2.400	4.800	3.733		-
						Barranquilla, Granabastos	2.800	4.400	3.543		-

BOLETÍN SEMANAL PRECIOS MAYORISTAS

Cuadro 4. Mercados mayoristas. Precios de venta de frutas frescas (continuación)
2019 (20 al 26 de abril)

Productos y mercados	Pesos por kilogramo				Tendencia	Productos y mercados	Pesos por kilogramo				Tendencia
	Mínimo	Máximo	Medio				Mínimo	Máximo	Medio		
Mora de Castilla (continuación)						Naranja común (continuación)					
Bogotá, D.C., Corabastos	2.769	3.846	3.362	-		Sonsón (Antioquia)	400	500	450	=	
Bucaramanga, Centroabastos	3.200	4.000	3.560	-		Tunja, Complejo de Servicios del Sur	633	667	656	+	
Buenaventura (Valle del Cauca)	2.600	5.000	3.933	+++		Ubaté (Cundinamarca)	800	800	800	=	
Cali, Cavasa	3.200	4.000	3.701	-		Naranja Sweet					
Cali, Santa Helena	3.040	3.200	3.147	-		Armenia, Mercar	540	700	628	++	
Cartagena, Bazurto	3.200	3.600	3.433	-		Armenia, Retiro	500	600	553	++	
Cartago (Valle del Cauca)	3.600	4.000	3.867	++		Bogotá, D.C., Corabastos	1.100	1.100	1.100	+	
Chiquinquirá (Boyacá)	2.800	3.000	2.933	-		Cali, Cavasa	680	760	709	+	
Cúcuta, Cenabastos	3.000	3.500	3.273	+		Cali, Santa Helena	680	700	687	+	
Duitama (Boyacá)	2.800	2.800	2.800	n.d.		Cartago (Valle del Cauca)	700	800	753	-	
Ibagué, Plaza La 21	3.000	3.800	3.425	-		Ibagué, Plaza La 21	760	900	794	+	
Ipiales (Nariño), Ipiales somos todos	2.000	2.250	2.125	-		Neiva, Surabastos	700	800	760	+	
La Unión (Nariño)	1.200	1.600	1.400	=		Pasto, El Potrerillo	860	900	880	+	
Manizales, Centro Galerías	3.500	4.000	3.625	-		Pereira, La 41	700	1.000	856	+	
Marinilla (Antioquia)	2.800	3.000	2.900	++		Pereira, Mercasa	600	800	693	-	
Medellín, Central Mayorista de Antioquia	3.000	4.000	3.443	-		Popayán, Plaza de mercado del barrio Bolívar	700	740	725	+	
Montería, Mercado del Sur	3.667	4.333	3.917	-		Tuluá (Valle del Cauca)	800	900	825	=	
Neiva, Surabastos	2.560	2.800	2.720	-		Naranja Valencia					
Palmira (Valle del Cauca)	3.200	3.360	3.240	-		Barranquilla, Barranquillita	1.000	1.120	1.097	-	
Pamplona (Norte de Santander)	1.600	2.400	1.871	++		Bogotá, D.C., Corabastos	1.100	1.100	1.100	+	
Pasto, El Potrerillo	2.500	3.125	3.000	-		Bucaramanga, Centroabastos	720	1.120	964	+++	
Pereira, La 41	4.000	4.400	4.067	+		Bucaramanga, Mercados del centro	960	1.000	987	+++	
Pereira, Mercasa	3.200	4.000	3.633	+		Buenaventura (Valle del Cauca)	1.100	1.200	1.183	+	
Popayán, Plaza de mercado del barrio Bolívar	3.200	3.520	3.273	+		Cartagena, Bazurto	1.030	1.060	1.046	+	
Rionegro (Antioquia)	3.200	3.400	3.300	+		Cartago (Valle del Cauca)	600	640	607	+	
San Gil (Santander)	3.000	3.200	3.122	+		Cúcuta, Cenabastos	1.100	1.100	1.100	+	
San Vicente (Antioquia)	2.400	2.500	2.450	+		Duitama (Boyacá)	1.100	1.200	1.167	n.d.	
Santa Marta (Magdalena)	3.200	3.600	3.480	-		Florencia (Caquetá)	800	800	800	-	
Sincelejo, Nuevo Mercado	4.000	4.800	4.525	-		Ipiales (Nariño), Ipiales somos todos	750	875	792	-	
Socorro (Santander)	3.000	3.200	3.100	-		La Ceja (Antioquia)	1.000	1.000	1.000	=	
Sogamoso (Boyacá)	2.400	3.300	2.800	-		Manizales, Centro Galerías	500	800	650	-	
Tuluá (Valle del Cauca)	3.600	4.000	3.760	n.d.		Medellín, Central Mayorista de Antioquia	1.000	1.100	1.017	+	
Tunja, Complejo de Servicios del Sur	2.900	3.200	3.075	-		Medellín, Plaza Minorista "José María Villa"	900	1.000	950	=	
Ubaté (Cundinamarca)	3.125	3.125	3.125	-		Montería, Mercado del Sur	800	1.040	910	n.d.	
Valledupar, Mercabastos	4.000	5.000	4.111	-		Pasto, El Potrerillo	880	960	920	+	
Villavicencio, CAV	3.333	4.200	3.878	+		Pereira, Mercasa	500	700	623	-	
Yopal (Casanare)	4.125	4.375	4.250	+		Rionegro (Antioquia)	1.200	1.300	1.257	+	
Naranja común						Sincelejo, Nuevo Mercado	875	950	900	+	
Arauca (Arauca)	1.043	1.130	1.080	-		Sogamoso (Boyacá)	1.200	1.300	1.240	+	
Barranquilla, Barranquillita	960	1.000	985	++		Tunja, Complejo de Servicios del Sur	960	1.000	982	-	
Cartagena, Bazurto	900	930	910	-		Túquerres (Nariño)	750	875	839	-	
Cúcuta, Cenabastos	1.167	1.500	1.322	++		Valledupar, Mercabastos	1.136	1.364	1.309	++	
Cúcuta, La Nueva Sexta	1.167	1.667	1.459	+++		Valledupar, Mercado Nuevo	800	880	807	+	
Ibagué, Plaza La 21	480	480	480	=		Villavicencio, CAV	800	1.000	869	+	
Neiva, Surabastos	400	400	400	=		Yopal (Casanare)	1.000	1.000	1.000	-	
Pamplona (Norte de Santander)	600	800	700	++							
San Gil (Santander)	640	740	696	++							
Santa Bárbara (Antioquia)	300	400	379	-							
Socorro (Santander)	560	720	647	++							

Cuadro 4. Mercados mayoristas. Precios de venta de frutas frescas (continuación)
2019 (20 al 26 de abril)

Productos y mercados	Pesos por kilogramo				Tendencia	Productos y mercados	Pesos por kilogramo				Tendencia
	Mínimo	Máximo	Medio				Mínimo	Máximo	Medio		
Papaya hawaiana						Papaya tainung					
Medellín, Central Mayorista de Antioquia	1.607	1.786	1.667	=		Barranquilla, Barranquillita	1.100	1.300	1.200	=	
Papaya Maradol						Bogotá, D.C., Corabastos	2.200	3.000	2.496	+++	
Arauca (Arauca)	1.600	2.200	1.883	-		Cartagena, Bazurto	1.500	1.700	1.608	-	
Armenia, Mercar	1.000	1.300	1.125	-		Florencia (Caquetá)	1.300	1.300	1.300	+	
Bogotá, D.C., Corabastos	1.389	1.944	1.721	+++		Medellín, Central Mayorista de Antioquia	1.100	1.200	1.150	=	
Bucaramanga, Centroabastos	1.100	1.200	1.150	-		Medellín, Plaza Minorista "José María Villa"	1.000	1.400	1.213	++	
Buenaventura (Valle del Cauca)	1.500	2.600	2.100	-		Montería, Mercado del Sur	800	880	820	=	
Cali, Cavasa	1.300	1.400	1.322	-		Sincelejo, Nuevo Mercado	833	1.000	917	-	
Cali, Santa Helena	1.200	1.300	1.267	-		Valledupar, Mercado Nuevo	800	800	800	=	
Cartagena, Bazurto	1.875	2.000	1.906	=		Villavicencio, CAV	850	1.250	1.002	+++	
Cartago (Valle del Cauca)	1.300	1.600	1.433	+		Patilla					
Chiquinquirá (Boyacá)	1.000	1.389	1.231	++		Armenia, Mercar	700	900	767	=	
Cúcuta, Cenabastos	1.100	1.300	1.254	+		Barranquilla, Barranquillita	1.300	1.500	1.417	+++	
Duitama (Boyacá)	1.111	1.389	1.296	n.d.		Bogotá, D.C., Corabastos	900	1.100	1.003	++	
Ibagué, Plaza La 21	1.000	1.200	1.150	+		Bucaramanga, Centroabastos	900	1.200	1.100	++	
Ipiales (Nariño), Ipiales somos todos	2.000	2.200	2.044	-		Cali, Cavasa	1.000	1.100	1.022	+	
La Ceja (Antioquia)	2.000	2.300	2.183	+		Cali, Santa Helena	800	850	833	+	
La Unión (Nariño)	2.000	2.000	2.000	=		Cartagena, Bazurto	600	650	613	=	
Manizales, Centro Galerías	1.500	1.700	1.600	-		Cartago (Valle del Cauca)	800	1.000	900	=	
Medellín, Central Mayorista de Antioquia	2.200	2.400	2.296	+		Cúcuta, Cenabastos	1.000	1.200	1.083	++	
Medellín, Plaza Minorista "José María Villa"	1.000	1.400	1.213	++		Ibagué, Plaza La 21	900	1.000	933	++	
Neiva, Surabastos	1.200	1.500	1.292	-		Medellín, Central Mayorista de Antioquia	800	900	850	=	
Palmira (Valle del Cauca)	1.200	1.300	1.275	-		Medellín, Plaza Minorista "José María Villa"	900	1.000	950	++	
Pamplona (Norte de Santander)	1.500	1.500	1.500	=		Montería, Mercado del Sur	650	900	796	++	
Pasto, El Potrerillo	1.500	1.800	1.650	-		Palmira (Valle del Cauca)	1.000	1.100	1.033	+	
Pereira, La 41	1.400	1.500	1.456	+		Pasto, El Potrerillo	900	1.100	1.011	-	
Pereira, Mercasa	1.200	1.500	1.377	+		Pereira, La 41	1.000	1.000	1.000	++	
Popayán, Plaza de mercado del barrio Bolívar	1.400	1.500	1.425	-		Popayán, Plaza de mercado del barrio Bolívar	1.100	1.200	1.138	-	
Rionegro (Antioquia)	2.400	2.600	2.528	+		Rionegro (Antioquia)	1.000	1.100	1.018	+	
San Gil (Santander)	1.100	1.350	1.183	+		San Gil (Santander)	900	1.000	967	++	
Socorro (Santander)	1.150	1.250	1.217	+		Santa Marta (Magdalena)	1.000	1.500	1.073	+	
Sogamoso (Boyacá)	1.111	1.389	1.160	+		Socorro (Santander)	900	1.000	950	+	
Tuluá (Valle del Cauca)	1.000	1.200	1.058	-		Tuluá (Valle del Cauca)	900	1.200	978	+	
Tunja, Complejo de Servicios del Sur	1.000	1.222	1.083	+++		Valledupar, Mercado Nuevo	850	900	875	+	
Ubaté (Cundinamarca)	833	833	833	-		Villavicencio, CAV	800	1.000	944	++	
Valledupar, Mercado Nuevo	800	800	800	=		Patilla baby					
Villavicencio, CAV	750	1.100	881	+++		Bogotá, D.C., Corabastos	1.800	1.800	1.800	+	
Papaya melona						Medellín, Central Mayorista de Antioquia	1.800	2.200	2.033	+	
Medellín, Central Mayorista de Antioquia	1.100	1.200	1.150	=		Pera importada					
Papaya redonda						Armenia, Mercar	3.750	4.000	3.906	+	
Medellín, Central Mayorista de Antioquia	1.100	1.200	1.150	=		Bogotá, D.C., Corabastos	3.650	4.000	3.911	-	

BOLETÍN SEMANAL PRECIOS MAYORISTAS

Cuadro 4. Mercados mayoristas. Precios de venta de frutas frescas (continuación)
2019 (20 al 26 de abril)

Productos y mercados	Pesos por kilogramo				Tendencia	Productos y mercados	Pesos por kilogramo				Tendencia
	Mínimo	Máximo	Medio				Mínimo	Máximo	Medio		
Pera importada (continuación)						Piña gold (continuación)					
Bucaramanga, Centroabastos	3.750	4.000	3.840	-		Bucaramanga, Centroabastos	1.200	1.400	1.360	-	
Buenaventura (Valle del Cauca)	4.737	5.000	4.781	+		Buenaventura (Valle del Cauca)	2.000	2.400	2.133	+	
Cali, Cavasa	4.211	4.632	4.356	-		Cali, Cavasa	1.300	1.500	1.379	-	
Cali, Santa Helena	3.684	3.947	3.860	-		Cali, Santa Helena	1.100	1.300	1.200	+	
Cartagena, Bazurto	5.632	5.789	5.702	-		Cartagena, Bazurto	2.200	2.400	2.333	=	
Cartago (Valle del Cauca)	3.947	4.211	4.079	-		Cartago (Valle del Cauca)	1.400	1.600	1.483	+	
Chiquinquirá (Boyacá)	4.211	4.737	4.649	-		Chiquinquirá (Boyacá)	1.818	2.182	1.992	+	
Cúcuta, Cenabastos	4.000	4.500	4.229	+		Cúcuta, Cenabastos	1.500	1.700	1.590	+	
Duitama (Boyacá)	3.947	4.211	4.123	n.d.		Ibagué, Plaza La 21	1.200	1.500	1.350	-	
Florencia (Caquetá)	4.421	4.421	4.421	+		Ipiales (Nariño), Ipiales somos todos	1.667	1.667	1.667	n.d.	
Ibagué, Plaza La 21	4.211	4.474	4.342	+		La Unión (Nariño)	2.000	2.000	2.000	=	
Ipiales (Nariño), Ipiales somos todos	3.684	3.947	3.851	n.d.		Manizales, Centro Galerías	1.300	1.700	1.413	-	
La Unión (Nariño)	3.947	4.211	4.079	+		Medellín, Central Mayorista de Antioquia	1.400	1.600	1.517	-	
Manizales, Centro Galerías	3.750	4.000	3.913	-		Medellín, Plaza Minorista "José María Villa"	1.000	1.250	1.058	+	
Medellín, Central Mayorista de Antioquia	3.947	4.211	4.145	+		Neiva, Surabastos	1.400	1.600	1.522	+	
Montería, Mercado del Sur	4.211	4.737	4.465	+		Palmira (Valle del Cauca)	1.300	1.400	1.325	+	
Neiva, Surabastos	4.444	4.722	4.562	+		Pasto, El Potrerillo	1.200	1.500	1.350	+	
Palmira (Valle del Cauca)	3.947	4.211	4.145	-		Pereira, La 41	1.600	1.800	1.700	+	
Pamplona (Norte de Santander)	4.750	4.750	4.750	+		Pereira, Mercasa	1.400	1.600	1.517	+	
Pasto, El Potrerillo	3.947	4.105	3.965	-		Rionegro (Antioquia)	1.700	1.800	1.758	-	
Pereira, La 41	3.500	4.000	3.750	-		Santa Marta (Magdalena)	1.800	2.000	1.880	-	
Pereira, Mercasa	3.500	3.900	3.747	+		Sogamoso (Boyacá)	1.500	1.700	1.600	-	
Popayán, Plaza de mercado del barrio Bolívar	3.947	4.211	4.178	-		Tuluá (Valle del Cauca)	1.300	1.400	1.367	-	
Rionegro (Antioquia)	4.211	4.737	4.484	+		Tunja, Complejo de Servicios del Sur	1.818	2.182	2.020	-	
San Gil (Santander)	4.500	4.750	4.583	=		Ubaté (Cundinamarca)	1.818	1.818	1.818	-	
Sincelejo, Nuevo Mercado	3.750	4.000	3.875	=							
Socorro (Santander)	4.500	4.750	4.583	=		Piña manzana					
Sogamoso (Boyacá)	4.474	4.737	4.526	-		Cali, Santa Helena	1.200	1.200	1.200	+	
Tuluá (Valle del Cauca)	4.211	4.474	4.342	=		La Ceja (Antioquia)	1.500	1.750	1.563	n.d.	
Tunja, Complejo de Servicios del Sur	3.947	4.211	4.108	+		Manizales, Centro Galerías	1.400	1.500	1.450	-	
Valledupar, Mercado Nuevo	4.000	4.000	4.000	=		Medellín, Central Mayorista de Antioquia	1.300	1.400	1.313	-	
Villavicencio, CAV	3.500	4.000	3.854	+		Pereira, Mercasa	1.400	1.500	1.450	=	
Yopal (Casanare)	4.400	4.500	4.450	-		Popayán, Plaza de mercado del barrio Bolívar	1.300	1.400	1.383	-	
						Rionegro (Antioquia)	1.700	1.750	1.729	+	
Pera nacional						Piña perolera					
Bogotá, D.C., Corabastos	1.087	1.304	1.139	++		Barranquilla, Barranquillita	1.440	1.680	1.560	-	
Bucaramanga, Centroabastos	880	1.200	995	+		Barranquilla, Granabastos	1.400	1.600	1.529	-	
Chiquinquirá (Boyacá)	957	1.087	1.011	-		Bogotá, D.C., Corabastos	875	1.250	1.065	++	
Ibagué, Plaza La 21	1.000	1.120	1.042	-		Bucaramanga, Centroabastos	867	1.000	940	-	
Medellín, Central Mayorista de Antioquia	1.167	1.167	1.167	=		Cartagena, Bazurto	1.520	1.680	1.600	=	
San Gil (Santander)	920	1.000	973	-		Chiquinquirá (Boyacá)	1.167	1.267	1.200	+	
Socorro (Santander)	1.080	1.200	1.153	-		Cúcuta, Cenabastos	1.167	1.167	1.167	-	
Sogamoso (Boyacá)	870	1.087	962	-		Cúcuta, La Nueva Sexta	1.125	1.125	1.125	n.d.	
Tunja, Complejo de Servicios del Sur	783	870	850	+		Duitama (Boyacá)	1.067	1.333	1.189	n.d.	
						Florencia (Caquetá)	1.786	1.786	1.786	=	
Piña gold						Medellín, Central Mayorista de Antioquia	1.400	1.400	1.400	=	
Armenia, Mercar	1.200	1.300	1.233	-		Montería, Mercado del Sur	800	1.080	983	++	
Bogotá, D.C., Corabastos	1.818	2.000	1.833	+		Neiva, Surabastos	1.429	1.607	1.545	+	

Cuadro 4. Mercados mayoristas. Precios de venta de frutas frescas (continuación)
2019 (20 al 26 de abril)

Productos y mercados	Pesos por kilogramo				Tendencia	Productos y mercados	Pesos por kilogramo				Tendencia
	Mínimo	Máximo	Medio				Mínimo	Máximo	Medio		
Piña perolera (continuación)						Tomate de árbol (continuación)					
Pamplona (Norte de Santander)	1.333	1.667	1.467		+	Ipiales (Nariño), Ipiales somos todos	1.500	1.500	1.500		=
San Gil (Santander)	800	1.167	1.011		-	La Ceja (Antioquia)	1.400	1.700	1.583		-
Santa Marta (Magdalena)	1.640	1.800	1.720		++	La Unión (Antioquia)	1.400	1.600	1.483		+
Sincelejo, Nuevo Mercado	1.280	1.400	1.353		-	La Unión (Nariño)	1.000	1.000	1.000		=
Socorro (Santander)	1.000	1.067	1.022		=	Manizales, Centro Galerías	1.520	1.800	1.665		++
Sogamoso (Boyacá)	1.167	1.333	1.250		-	Marinilla (Antioquia)	1.400	1.650	1.539		+
Tunja, Complejo de Servicios del Sur	1.167	1.267	1.217		=	Medellín, Central Mayorista de Antioquia	1.800	1.900	1.825		+
Valledupar, Mercabastos	1.600	1.800	1.617		-	Medellín, Plaza Minorista "José María Villa"	1.800	2.200	2.000		++
Pitahaya						Montería, Mercado del Sur	1.880	2.400	2.100		+++
Arauca (Arauca)	6.800	7.000	6.933		=	Neiva, Surabastos	1.600	1.800	1.783		+
Bogotá, D.C., Corabastos	5.000	5.000	5.000		++	Palmira (Valle del Cauca)	2.100	2.200	2.175		+++
Bucaramanga, Centroabastos	5.000	7.000	6.400		++	Pamplona (Norte de Santander)	1.667	2.083	1.840		++
Cúcuta, Cenabastos	5.000	7.000	6.083		+	Pasto, El Potrerillo	1.500	1.700	1.596		-
Ibagué, Plaza La 21	3.000	3.000	3.000		n.d.	Peñol (Antioquia)	1.400	1.600	1.478		+
Medellín, Central Mayorista de Antioquia	4.500	5.000	4.653		+++	Pereira, La 41	1.800	2.200	1.994		+
Neiva, Surabastos	5.000	6.500	5.292		-	Pereira, Mercasa	1.800	2.000	1.888		+
Sogamoso (Boyacá)	5.000	6.000	5.375		+	Popayán, Plaza de mercado del barrio Bolívar	1.200	1.280	1.266		-
Tunja, Complejo de Servicios del Sur	4.200	4.800	4.533		+	Rionegro (Antioquia)	1.500	1.700	1.620		+
Villavicencio, CAV	5.000	7.000	5.861		-	San Gil (Santander)	1.840	2.000	1.929		+
Tangelo						San Vicente (Antioquia)	1.450	1.600	1.525		+
Bogotá, D.C., Corabastos	2.000	2.400	2.229		-	Santa Marta (Magdalena)	2.200	2.400	2.320		++
Bucaramanga, Centroabastos	1.800	2.000	1.960		-	Sincelejo, Nuevo Mercado	2.000	2.120	2.013		++
Cartago (Valle del Cauca)	2.000	2.300	2.167		n.d.	Socorro (Santander)	1.920	2.000	1.947		=
Manizales, Centro Galerías	1.500	1.600	1.550		=	Sogamoso (Boyacá)	1.957	2.174	2.098		+
Medellín, Central Mayorista de Antioquia	2.700	3.000	2.800		=	Sonsón (Antioquia)	1.300	1.400	1.350		-
Pereira, Mercasa	1.500	2.000	1.733		++	Tuluá (Valle del Cauca)	1.800	2.300	2.000		+
Rionegro (Antioquia)	2.500	3.300	2.825		++	Tunja, Complejo de Servicios del Sur	1.652	1.739	1.696		+
Tunja, Complejo de Servicios del Sur	1.400	1.600	1.500		-	Túquerres (Nariño)	1.500	1.667	1.589		+
Ubaté (Cundinamarca)	3.000	3.000	3.000		+++	Valledupar, Mercabastos	2.000	2.480	2.273		++
Villavicencio, CAV	1.600	2.000	1.675		-	Villavicencio, CAV	2.000	2.400	2.275		++
Tomate de árbol						Yopal (Casanare)	2.000	2.080	2.040		-
Arauca (Arauca)	2.091	2.273	2.182		-	Uchuva con cáscara					
Armenia, Mercar	1.880	2.280	2.107		++	Bucaramanga, Centroabastos	4.000	4.000	4.000		=
Barranquilla, Barranquillita	1.900	2.000	1.950		++	Cúcuta, Cenabastos	3.000	3.500	3.448		-
Barranquilla, Granabastos	1.800	2.200	2.067		++	Ibagué, Plaza La 21	2.400	2.800	2.670		++
Bogotá, D.C., Corabastos	1.800	2.200	1.976		++	Medellín, Central Mayorista de Antioquia	4.000	4.000	4.000		=
Bucaramanga, Centroabastos	1.800	2.200	2.008		++	Uva importada					
Buenaventura (Valle del Cauca)	2.200	2.500	2.383		++	Arauca (Arauca)	9.750	10.250	10.042		-
Cali, Cavasa	1.800	2.200	2.006		+++	Bogotá, D.C., Corabastos	7.500	8.750	8.255		-
Cali, Santa Helena	2.200	2.200	2.200		+++	Bucaramanga, Centroabastos	8.125	8.750	8.313		-
Cartagena, Bazurto	1.700	2.000	1.856		+	Cali, Cavasa	7.647	8.235	7.892		-
Cartago (Valle del Cauca)	2.000	2.200	2.100		+	Cali, Santa Helena	5.882	6.471	6.078		-
Chiquinquirá (Boyacá)	1.739	1.957	1.812		+	Cartagena, Bazurto	10.444	10.556	10.481		-
Cúcuta, Cenabastos	2.200	2.400	2.283		+	Cúcuta, Cenabastos	8.750	10.000	9.536		+
Duitama (Boyacá)	1.739	1.957	1.884		n.d.	Medellín, Central Mayorista de Antioquia	8.125	8.750	8.333		+
El Santuario (Antioquia)	1.400	1.500	1.456		n.d.	Palmira (Valle del Cauca)	8.125	8.750	8.438		=
Florencia (Caquetá)	2.000	2.080	2.040		+	San Gil (Santander)	8.750	9.000	8.917		=
Ibagué, Plaza La 21	1.600	1.840	1.683		+						

BOLETÍN SEMANAL PRECIOS MAYORISTAS

Cuadro 4. Mercados mayoristas. Precios de venta de frutas frescas (conclusión)
2019 (20 al 26 de abril)

Productos y mercados	Pesos por kilogramo				Tendencia	Productos y mercados	Pesos por kilogramo				Tendencia
	Mínimo	Máximo	Medio	Precios			Mínimo	Máximo	Medio	Precios	
Uva importada (continuación)						Uva red globe nacional (continuación)					
Socorro (Santander)	8.750	9.375	9.021		+	Cali, Cavasa	3.111	3.667	3.335		+
Tunja, Complejo de Servicios del Sur	8.125	8.750	8.556		+	Cali, Santa Helena	2.667	2.933	2.844		+
Valledupar, Mercado Nuevo	7.750	9.000	8.375		=	Cartagena, Bazurto	5.000	5.222	5.111		-
Villavicencio, CAV	7.500	8.750	8.120		+	Cartago (Valle del Cauca)	3.300	3.600	3.483		-
Uva Isabela						Ibagué, Plaza La 21	3.040	3.360	3.180		-
Arauca (Arauca)	2.880	3.040	2.973		-	Manizales, Centro Galerías	2.640	2.880	2.790		-
Armenia, Mercar	2.907	2.996	2.944		-	Medellín, Central Mayorista de Antioquia	2.889	3.200	3.072		+
Bogotá, D.C., Corabastos	2.240	2.640	2.462		-	Montería, Mercado del Sur	3.667	4.000	3.806		+++
Bucaramanga, Centroabastos	2.000	2.400	2.232		-	Pasto, El Potrerillo	1.920	2.800	2.311		-
Cali, Cavasa	1.840	2.000	1.894		-	Pereira, Mercasa	2.800	3.000	2.927		+
Cali, Santa Helena	1.840	2.000	1.947		+	Popayán, Plaza de mercado del barrio Bolívar	3.053	3.263	3.145		+
Chiquinquirá (Boyacá)	2.400	3.200	2.630		+	Rionegro (Antioquia)	3.889	4.111	3.966		++
Cúcuta, Cenabastos	2.600	3.000	2.967		-	San Gil (Santander)	3.909	4.273	4.091		+
Duitama (Boyacá)	2.000	2.160	2.053		n.d.	Socorro (Santander)	3.636	3.818	3.758		=
Ibagué, Plaza La 21	2.000	2.400	2.250		+	Tuluá (Valle del Cauca)	2.700	3.000	2.842		-
Ipiales (Nariño), Ipiales somos todos	2.000	2.160	2.076		+	Villavicencio, CAV	2.909	4.375	3.621		+
La Unión (Nariño)	2.000	2.000	2.000		-	Uva roja					
Medellín, Central Mayorista de Antioquia	2.400	3.000	2.525		+	Duitama (Boyacá)	2.240	2.400	2.347		n.d.
Neiva, Surabastos	1.600	2.000	1.789		++	Florencia (Cauquetá)	3.500	3.500	3.500		=
Palmira (Valle del Cauca)	1.840	1.920	1.880		+	Ipiales (Nariño), Ipiales somos todos	2.778	3.000	2.883		+
Pamplona (Norte de Santander)	3.600	4.000	3.800		+	La Unión (Nariño)	3.200	3.200	3.200		=
Pasto, El Potrerillo	1.600	2.080	1.938		-	Neiva, Surabastos	3.500	4.500	3.911		+
Popayán, Plaza de mercado del barrio Bolívar	1.920	2.000	1.970		-	Pereira, Mercasa	6.667	7.778	7.100		+
Rionegro (Antioquia)	3.000	3.200	3.135		+	Sincelejo, Nuevo Mercado	3.667	3.667	3.667		++
San Gil (Santander)	2.960	3.200	3.120		+	Sogamoso (Boyacá)	2.560	2.640	2.587		-
Sincelejo, Nuevo Mercado	2.750	2.917	2.884		+	Túquerres (Nariño)	2.778	3.111	2.901		-
Socorro (Santander)	2.800	2.960	2.853		-	Uva verde					
Sogamoso (Boyacá)	2.000	2.400	2.130		+	Bogotá, D.C., Corabastos	4.222	4.667	4.532		+
Tuluá (Valle del Cauca)	1.840	2.000	1.902		-	Bucaramanga, Centroabastos	4.667	5.000	4.833		-
Tunja, Complejo de Servicios del Sur	2.240	2.400	2.320		+	Cartago (Valle del Cauca)	3.600	4.400	4.060		-
Túquerres (Nariño)	2.000	2.240	2.080		-	Cúcuta, Cenabastos	4.444	5.556	5.139		-
Ubaté (Cundinamarca)	2.600	2.800	2.700		-	Florencia (Cauquetá)	3.500	3.500	3.500		=
Villavicencio, CAV	2.400	2.720	2.547		+	Medellín, Central Mayorista de Antioquia	3.889	4.444	4.278		-
Yopal (Casanare)	2.560	2.880	2.720		+++	Neiva, Surabastos	7.000	8.000	7.500		=
Uva negra						San Gil (Santander)	4.727	5.000	4.818		-
Sogamoso (Boyacá)	2.560	2.640	2.587		-	Socorro (Santander)	4.545	4.727	4.606		n.d.
Uva red globe nacional						Sogamoso (Boyacá)	3.182	3.273	3.242		=
Armenia, Mercar	3.040	3.200	3.133		+	Zapote					
Bogotá, D.C., Corabastos	2.909	3.889	3.423		+	Valledupar, Mercado Nuevo	4.500	4.500	4.500		=
Bucaramanga, Centroabastos	3.556	3.889	3.667		-						

TENDENCIAS

---	-	+	+++
Variación mayor al -20 %	Variación entre 0 % y -10 %	Variación entre 0 % y 10 %	Variación mayor al 20 %
--	=	++	n. d.
Variación entre -10 % y -20 %	Variación igual a 0 %	Variación entre 10 % y 20 %	No determinado

TUBÉRCULOS, RAÍCES Y PLÁTANOS

Menor producción de plátano hartón

Esta semana subieron los precios del plátano hartón verde como consecuencia de las menores recolecciones durante Semana Santa en Saravena, Tame, Fortul (Arauca), San Juan de Urabá (Antioquia), Líbano (Tolima), Armenia (Quindío), Pereira (Risaralda), a lo que se sumó la reducción en el abastecimiento desde Puerto Escondido, Tierralta (Córdoba), Granada, Fuente de Oro y Villavicencio (Meta). Este comportamiento se presentó en treinta y siete mercados donde se negoció. En Villavicencio e Ibagué, por ejemplo, el kilo se vendió a \$1.987 y a \$1.598, respectivamente, 8,51%, en promedio, más.

De la misma forma, aumentaron las cotizaciones mayoristas de las papas única, criolla limpia, suprema, capira, parda pastusa, nevada y superior, las yucas criolla e lca y la arracacha amarilla. En el caso de la papa única, por ejemplo, el alza se presentó en veinticinco de los veintisiete mercados donde se negoció esta semana. Los comerciantes afirmaron que este comportamiento obedeció al bajo nivel de recolección en Cerrito (Santander), Chitagá (Norte de Santander), ante las lluvias presentadas en la región, así como de Túquerres (Nariño) y el altiplano cundiboyacense.

Así mismo, subió el precio de la papa criolla limpia en veintinueve de los cuarenta y tres mercados donde se negoció esta semana. Lo anterior obedeció a que las lluvias en Mutiscua, Cécota, Pamplona y Chitagá (Norte de Santander) también dificultaron la recolección esta semana, sumado a la menor

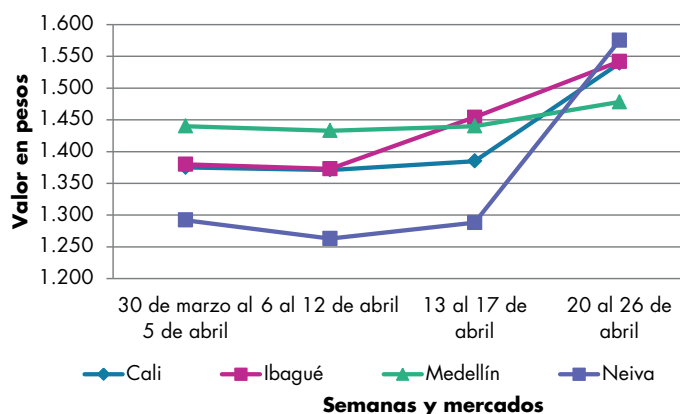
producción en Tunja (Boyacá), Tuluá (Valle del Cauca), Sonsón, Carmen de Viboral, La Ceja, La Unión (Antioquia) y el sur de Nariño.

También aumentó la cotización de la yuca criolla pues las lluvias en Pereira, Balboa (Risaralda) afectaron el acopió. Además llegó raíz de mejor calidad a un precio más alto desde Montenegro, Córdoba, Génova, Calarcá y Armenia (Quindío). Este comportamiento se dio en doce de los diecisiete mercados donde se negoció esta semana. En Bazurto en Cartagena, por ejemplo, el kilo se vendió a \$981, lo que representó un alza del 13,67%.

Igualmente, los precios de la papa parda pastusa se incrementaron esta semana como consecuencia de la poca producción y recolección en Cerrito (Santander), Chitagá (Norte de Santander), Sogamoso, Tunja (Boyacá), Zipaquirá, Facatativá, Subachoque, Villapinzón, Ubaté (Cundinamarca), Ipiales, Túquerres, Guachucal y Pasto (Nariño). El anterior comportamiento se registró en diecinueve de los veintiséis mercados donde se negoció.

Por último, aumentó la cotización mayorista de la arracacha amarilla en trece de los veintiún mercados en los que se vendió esta semana. Los comerciantes informaron que llegó menos cantidad de tubérculo desde Algeciras (Huila), Cáchira, Cucutilla, Mutiscua, Cécota, Pamplona, Chitagá (Norte de Santander), Suratá (Santander) y Cajamarca (Tolima).

Gráfico 4. Comportamiento de los precios del plátano hartón verde 2019 (30 de marzo a 26 de abril)



Fuente: DANE, Sipsa.

BOLETÍN SEMANAL PRECIOS MAYORISTAS

Cuadro 5. Mercados mayoristas. Precios de venta de tubérculos, raíces y plátanos
2019 (20 al 26 de abril)

Productos y mercados	Pesos por kilogramo				Tendencia	Productos y mercados	Pesos por kilogramo				Tendencia
	Mínimo	Máximo	Medio				Mínimo	Máximo	Medio		
Arracacha amarilla						Ñame espino					
Arauca (Arauca)	2.000	2.200	2.100	=		Barranquilla, Barranquillita	3.560	3.600	3.589	+++	
Bogotá, D.C., Corabastos	1.333	2.000	1.617	+		Barranquilla, Granabastos	3.200	3.240	3.213	+	
Bucaramanga, Centroabastos	1.440	1.920	1.680	+++		Cartagena, Bazurto	1.960	2.320	2.128	++	
Buenaventura (Valle del Cauca)	2.000	2.160	2.053	=		Sincelejo, Nuevo Mercado	3.000	3.200	3.017	+	
Cali, Cavasa	1.250	1.500	1.381	-		Papa Betina					
Cali, Santa Helena	1.333	1.417	1.361	+		Buenaventura (Valle del Cauca)	960	1.200	1.057	++	
Chiquinquirá (Boyacá)	1.333	1.667	1.500	-		Cali, Cavasa	760	1.000	861	+	
Cúcuta, Cenabastos	2.000	3.000	2.253	++		Ipiales (Nariño), Centro de acopio	660	750	714	++	
Duitama (Boyacá)	1.333	1.500	1.417	n.d.		Ipiales (Nariño), Ipiales somos todos	500	700	625	+++	
Florencia (Cauquetá)	1.280	1.280	1.280	++		Neiva, Surabastos	960	1.160	1.043	+++	
Ibagué, Plaza La 21	1.040	1.360	1.200	-		Pasto, El Potrerillo	640	700	670	++	
Neiva, Surabastos	1.120	1.600	1.373	-		Tunja, Complejo de Servicios del Sur	1.000	1.100	1.048	-	
Palmira (Valle del Cauca)	1.667	1.833	1.771	+		Papa capira					
Pamplona (Norte de Santander)	1.600	2.200	1.892	+		Buenaventura (Valle del Cauca)	960	1.200	1.063	+	
Popayán, Plaza de mercado del barrio Bolívar	2.400	2.800	2.600	+		Cali, Cavasa	900	1.200	1.013	++	
San Gil (Santander)	1.600	1.840	1.680	+		Cali, Santa Helena	1.100	1.200	1.133	+++	
Sogamoso (Boyacá)	1.633	1.667	1.663	+		Cartago (Valle del Cauca)	1.300	1.340	1.310	+++	
Tunja, Complejo de Servicios del Sur	1.167	1.333	1.274	+		El Carmen de Viboral (Antioquia)	1.500	1.500	1.500	=	
Valledupar, Mercabastos	2.200	2.600	2.383	++		El Santuario (Antioquia)	1.500	1.600	1.559	++	
Villavicencio, CAV	1.600	2.000	1.821	+		Ipiales (Nariño), Centro de acopio	700	800	750	+++	
Yopal (Casare)	2.000	2.000	2.000	=		Ipiales (Nariño), Ipiales somos todos	700	850	767	-	
Arracacha blanca						La Ceja (Antioquia)	1.500	1.700	1.611	+	
Armenia, Mercar	1.583	1.667	1.611	=		La Unión (Antioquia)	1.350	1.500	1.442	-	
Cartago (Valle del Cauca)	1.833	2.000	1.938	+		Manizales, Centro Galerías	1.040	1.120	1.087	+	
Ipiales (Nariño), Ipiales somos todos	600	700	679	-		Marinilla (Antioquia)	1.400	1.700	1.521	++	
Manizales, Centro Galerías	1.935	2.097	1.989	=		Medellín, Central Mayorista de Antioquia	1.400	1.600	1.482	+	
Medellín, Central Mayorista de Antioquia	1.500	2.500	1.830	-		Medellín, Plaza Minorista "José María Villa"	1.400	1.500	1.450	+	
Medellín, Plaza Minorista "José María Villa"	2.500	3.000	2.867	-		Montería, Mercado del Sur	1.500	1.800	1.620	-	
Pasto, El Potrerillo	800	900	867	+		Palmira (Valle del Cauca)	1.000	1.100	1.045	++	
Pereira, La 41	1.667	2.000	1.792	-		Pasto, El Potrerillo	700	900	773	+	
Pereira, Mercasa	2.000	2.000	2.000	+		Peñol (Antioquia)	1.500	1.800	1.620	+	
San Vicente (Antioquia)	944	1.000	978	+		Pereira, La 41	1.000	1.200	1.093	+	
Tuluá (Valle del Cauca)	1.667	1.833	1.722	=		Pereira, Mercasa	1.000	1.160	1.102	+	
Ñame criollo						Popayán, Plaza de mercado del barrio Bolívar	1.000	1.100	1.013	+	
Cartagena, Bazurto	1.300	1.500	1.407	++		Rionegro (Antioquia)	1.600	2.000	1.813	++	
Montería, Mercado del Sur	1.800	2.000	1.938	-		San Vicente (Antioquia)	1.500	1.600	1.553	+	
Sincelejo, Nuevo Mercado	2.400	2.800	2.633	++		Santa Bárbara (Antioquia)	1.500	1.600	1.525	+	
Ñame diamante						Sonsón (Antioquia)	1.500	1.500	1.500	+	
Cartagena, Bazurto	960	1.160	1.062	+++		Tuluá (Valle del Cauca)	1.200	1.200	1.200	=	
Montería, Mercado del Sur	1.400	1.600	1.512	+		Túquerres (Nariño)	600	700	670	+	
Sincelejo, Nuevo Mercado	1.600	1.600	1.600	+							
Valledupar, Mercabastos	1.600	1.800	1.667	+							

Cuadro 5. Mercados mayoristas. Precios de venta de tubérculos, raíces y plátanos (continuación)
2019 (20 al 26 de abril)

Productos y mercados	Pesos por kilogramo				Tendencia	Productos y mercados	Pesos por kilogramo				Tendencia
	Mínimo	Máximo	Medio				Mínimo	Máximo	Medio		
Papa criolla limpia						Papa criolla sucia					
Arauca (Arauca)	3.542	3.750	3.646	=		Barranquilla, Barranquillita	3.600	4.000	3.887	+	
Armenia, Mercar	2.917	3.333	3.167	++		Bogotá, D.C., Corabastos	2.400	3.200	2.717	-	
Barranquilla, Granabastos	3.400	4.200	3.778	+		Cali, Cavasa	2.000	3.600	2.536	+++	
Bogotá, D.C., Corabastos	3.111	4.000	3.444	-		Chiquinquirá (Boyacá)	1.600	2.200	1.867	-	
Bucaramanga, Centroabastos	3.000	3.400	3.100	=		Ipiiales (Nariño), Centro de acopio	1.400	1.900	1.613	+++	
Buenaventura (Valle del Cauca)	2.400	2.800	2.667	+++		Palmira (Valle del Cauca)	2.200	2.400	2.350	+++	
Cali, Cavasa	2.500	4.000	3.028	+++		Pasto, El Potrerillo	1.000	1.600	1.233	++	
Cali, Santa Helena	2.800	3.000	2.867	+++		Popayán, Plaza de mercado del barrio Bolívar	2.000	2.167	2.073	+++	
Cartagena, Bazurto	3.500	3.640	3.563	+		Tuluá (Valle del Cauca)	2.667	2.833	2.764	+++	
Cartago (Valle del Cauca)	3.300	3.400	3.350	++		Tunja, Complejo de Servicios del Sur	2.000	2.210	2.137	-	
Cúcuta, Cenabastos	2.400	3.000	2.658	-		Ubaté (Cundinamarca)	2.000	2.000	2.000	-	
Duitama (Boyacá)	2.600	2.800	2.733	n.d.		Papa ICA-Huila					
El Carmen de Viboral (Antioquia)	3.400	3.600	3.550	+		Bucaramanga, Centroabastos	1.600	1.700	1.620	=	
El Santuario (Antioquia)	3.400	3.600	3.510	-		La Unión (Nariño)	900	1.000	945	+	
Florencia (Caquetá)	2.500	2.600	2.550	+		Pasto, El Potrerillo	700	900	789	+	
Ibagué, Plaza La 21	3.000	3.600	3.225	+		Túquerres (Nariño)	640	800	708	+	
Ipiiales (Nariño), Ipiiales somos todos	1.700	1.900	1.800	-		Papa Morasurco					
La Ceja (Antioquia)	3.700	4.000	3.958	+		Ipiiales (Nariño), Centro de acopio	600	600	600	++	
La Unión (Antioquia)	3.200	3.500	3.350	++		La Unión (Nariño)	800	900	850	+	
La Unión (Nariño)	1.600	1.600	1.600	+++		Pasto, El Potrerillo	600	800	696	+	
Manizales, Centro Galerías	2.708	3.125	2.969	-		Papa nevada					
Marinilla (Antioquia)	3.200	3.600	3.450	n.d.		Cartago (Valle del Cauca)	2.125	2.250	2.188	++	
Medellín, Central Mayorista de Antioquia	3.000	4.000	3.533	+		El Carmen de Viboral (Antioquia)	2.000	2.000	2.000	+	
Medellín, Plaza Minorista "José María Villa"	3.300	4.500	3.758	+		El Santuario (Antioquia)	2.400	2.500	2.488	+++	
Montería, Mercado del Sur	4.500	5.000	4.817	-		Marinilla (Antioquia)	2.000	2.500	2.275	+++	
Neiva, Surabastos	2.700	3.600	3.136	-		Medellín, Central Mayorista de Antioquia	2.200	2.900	2.562	+++	
Pamplona (Norte de Santander)	2.200	2.600	2.417	+		Peñol (Antioquia)	2.000	2.550	2.288	+++	
Pereira, La 41	3.200	3.600	3.289	+		Pereira, Mercasa	2.667	3.733	3.244	+++	
Pereira, Mercasa	2.800	3.600	3.239	+		Rionegro (Antioquia)	2.000	2.700	2.372	+++	
Rionegro (Antioquia)	3.600	4.600	4.208	+		San Vicente (Antioquia)	2.250	2.350	2.303	+	
San Gil (Santander)	2.600	3.200	2.944	-		Papa parda pastusa					
San Vicente (Antioquia)	3.450	3.600	3.525	+		Arauca (Arauca)	1.200	1.480	1.343	+	
Santa Marta (Magdalena)	3.400	4.000	3.757	+		Armenia, Mercar	1.040	1.100	1.063	+	
Sincelejo, Nuevo Mercado	3.800	4.500	4.183	+		Bogotá, D.C., Corabastos	1.500	1.700	1.608	+	
Socorro (Santander)	3.000	3.200	3.083	+		Bucaramanga, Centroabastos	1.300	1.500	1.410	-	
Sogamoso (Boyacá)	2.800	3.400	3.113	-		Bucaramanga, Mercados del centro	1.600	1.700	1.633	+	
Sonsón (Antioquia)	3.500	3.700	3.600	+++		Cali, Cavasa	900	1.100	1.010	++	
Tunja, Complejo de Servicios del Sur	2.900	3.200	3.081	+		Cartago (Valle del Cauca)	1.000	1.060	1.025	++	
Túquerres (Nariño)	1.200	1.600	1.442	+		Chiquinquirá (Boyacá)	1.300	1.400	1.367	++	
Valledupar, Mercabastos	3.600	4.000	3.800	+							
Valledupar, Mercado Nuevo	3.600	4.000	3.767	+							
Villavicencio, CAV	2.400	3.000	2.758	-							
Yopal (Casanare)	3.750	4.167	3.889	-							

BOLETÍN SEMANAL PRECIOS MAYORISTAS

Cuadro 5. Mercados mayoristas. Precios de venta de tubérculos, raíces y plátanos (continuación)
2019 (20 al 26 de abril)

Productos y mercados	Pesos por kilogramo				Tendencia	Productos y mercados	Pesos por kilogramo				Tendencia
	Mínimo	Máximo	Medio				Mínimo	Máximo	Medio		
Papa parda pastusa (continuación)						Papa San Félix					
Cúcuta, Cenabastos	1.200	1.500	1.350		+	Manizales, Centro Galerías	1.583	1.667	1.608		-
Florencia (Cauquetá)	1.080	1.080	1.080		+	Papa superior					
Ipiales (Nariño), Centro de acopio	700	850	775		++	Bogotá, D.C., Corabastos	1.400	1.600	1.513		+
La Unión (Nariño)	700	800	750		-	Chiquinquirá (Boyacá)	1.300	1.400	1.367		++
Manizales, Centro Galerías	1.040	1.120	1.090		+	Cúcuta, Cenabastos	1.200	1.500	1.350		+
Medellín, Central Mayorista de Antioquia	1.200	1.300	1.225		+	Duitama (Boyacá)	1.260	1.300	1.280		n.d.
Pamplona (Norte de Santander)	1.300	1.400	1.342		++	Florencia (Cauquetá)	1.080	1.080	1.080		+
Pasto, El Potrerillo	700	800	750		n.d.	Ipiales (Nariño), Centro de acopio	700	800	769		+
Pereira, La 41	960	1.000	987		+	Ipiales (Nariño), Ipiales somos todos	700	800	758		+
Pereira, Mercasa	1.000	1.040	1.017		-	Neiva, Surabastos	1.080	1.280	1.158		++
Popayán, Plaza de mercado del barrio Bolívar	1.300	1.400	1.360		++	Pamplona (Norte de Santander)	1.300	1.400	1.358		++
San Gil (Santander)	1.400	1.440	1.427		+	Sogamoso (Boyacá)	1.100	1.340	1.213		+
Socorro (Santander)	1.360	1.500	1.410		+	Tunja, Complejo de Servicios del Sur	1.160	1.260	1.211		-
Sogamoso (Boyacá)	1.200	1.340	1.293		+	Villavicencio, CAV	1.360	1.500	1.447		+
Tunja, Complejo de Servicios del Sur	1.160	1.260	1.211		-	Papa suprema					
Túquerres (Nariño)	660	700	695		n.d.	Armenia, Mercar	1.040	1.100	1.058		++
Ubaté (Cundinamarca)	1.300	1.300	1.300		=	Bogotá, D.C., Corabastos	1.200	1.500	1.325		+
Yopal (Casarene)	1.458	1.563	1.493		+	Bucaramanga, Centroabastos	1.200	1.400	1.340		+
Papa Puracé						Bucaramanga, Mercados del centro	1.400	1.400	1.400		++
La Unión (Antioquia)	1.150	1.250	1.217		-	Buenaventura (Valle del Cauca)	960	1.200	1.047		++
Sincelejo, Nuevo Mercado	1.560	1.700	1.624		-	Cali, Cavasa	900	1.000	943		++
Papa roja peruana						Cali, Santa Helena	1.060	1.100	1.087		+++
Ipiales (Nariño), Centro de acopio	700	750	719		++	Cúcuta, Cenabastos	1.100	1.400	1.233		+
Ipiales (Nariño), Ipiales somos todos	600	700	672		++	Florencia (Cauquetá)	1.080	1.080	1.080		+
Papa rubí						Ibagué, Plaza La 21	1.100	1.200	1.168		++
Bogotá, D.C., Corabastos	1.100	1.300	1.188		+	Ipiales (Nariño), Centro de acopio	650	800	731		++
Pereira, La 41	1.000	1.100	1.074		+	Ipiales (Nariño), Ipiales somos todos	600	700	667		++
Pereira, Mercasa	1.000	1.100	1.057		+	La Unión (Nariño)	700	800	765		-
Santa Marta (Magdalena)	1.500	1.600	1.554		-	Palmira (Valle del Cauca)	1.100	1.100	1.100		+++
Sogamoso (Boyacá)	1.000	1.100	1.060		+	Pamplona (Norte de Santander)	1.200	1.300	1.233		+++
Tunja, Complejo de Servicios del Sur	1.040	1.140	1.096		-	Pasto, El Potrerillo	640	840	732		+
Papa R-12 negra						Popayán, Plaza de mercado del barrio Bolívar	1.160	1.240	1.205		++
Bogotá, D.C., Corabastos	1.300	1.600	1.471		++	San Gil (Santander)	1.300	1.340	1.327		+
Bucaramanga, Centroabastos	1.400	1.500	1.420		+	Socorro (Santander)	1.260	1.400	1.310		+
Cartago (Valle del Cauca)	1.360	1.400	1.380		+++	Sogamoso (Boyacá)	1.000	1.160	1.070		++
Manizales, Centro Galerías	1.040	1.120	1.087		+	Tuluá (Valle del Cauca)	960	1.060	1.008		++
Neiva, Surabastos	1.040	1.200	1.110		+	Túquerres (Nariño)	600	700	623		+
Papa R-12 roja						Ubaté (Cundinamarca)	1.000	1.000	1.000		=
Barranquilla, Barranquillita	1.760	1.800	1.787		+	Papa tocarreña					
Bogotá, D.C., Corabastos	1.100	1.300	1.188		+	Sogamoso (Boyacá)	1.360	1.440	1.400		+
Papa sabanera						Tunja, Complejo de Servicios del Sur	1.200	1.300	1.230		-
Bogotá, D.C., Corabastos	1.800	2.400	2.121		-	Papa única					
Ubaté (Cundinamarca)	1.500	1.500	1.500		-	Barranquilla, Barranquillita	1.340	1.500	1.407		+
						Barranquilla, Granabastos	1.360	1.520	1.427		+
						Bogotá, D.C., Corabastos	1.100	1.300	1.188		+

Cuadro 5. Mercados mayoristas. Precios de venta de tubérculos, raíces y plátanos (continuación)
2019 (20 al 26 de abril)

Productos y mercados	Pesos por kilogramo			
	Mínimo	Máximo	Medio	Tendencia
Papa única (continuación)				
Bucaramanga, Centroabastos	1.200	1.400	1.310	+
Bucaramanga, Mercados del centro	1.400	1.400	1.400	++
Buenaventura (Valle del Cauca)	960	1.200	1.040	++
Cali, Cavasa	800	1.120	906	+++
Cali, Santa Helena	940	1.000	980	++
Cartagena, Bazurto	1.200	1.300	1.242	+
Cartago (Valle del Cauca)	1.200	1.240	1.207	+++
Cúcuta, Cenabastos	1.000	1.300	1.184	+
Florencia (Cauquetá)	900	960	930	+
Ipiales (Nariño), Centro de acopio	700	750	719	++
Ipiales (Nariño), Ipiales somos todos	600	700	658	+
La Unión (Nariño)	800	900	850	+
Manizales, Centro Galerías	960	1.120	1.032	+
Neiva, Surabastos	1.000	1.160	1.072	+++
Pamplona (Norte de Santander)	1.000	1.200	1.133	+
Pasto, El Potrerillo	680	840	743	++
Pereira, La 41	960	1.100	1.023	+
Pereira, Mercasa	960	1.040	1.003	+
Popayán, Plaza de mercado del barrio Bolívar	800	1.040	905	++
Tunja, Complejo de Servicios del Sur	960	1.060	1.013	-
Túquerres (Nariño)	500	660	598	+
Ubaté (Cundinamarca)	900	900	900	-
Valledupar, Mercabastos	1.300	1.400	1.353	+
Valledupar, Mercado Nuevo	1.300	1.400	1.350	++
Plátano comino				
Medellín, Central Mayorista de Antioquia	800	900	855	+
Rionegro (Antioquia)	1.000	1.100	1.031	-
Plátano dominico hartón maduro				
Manizales, Centro Galerías	1.400	1.500	1.467	=
Pereira, La 41	1.300	1.500	1.367	+
Pereira, Mercasa	1.200	1.500	1.363	+
Plátano dominico hartón verde				
Armenia, Retiro	900	1.000	956	+
Cartago (Valle del Cauca)	1.400	1.600	1.513	++
Manizales, Centro Galerías	1.400	1.500	1.467	=
Pereira, La 41	1.300	1.500	1.389	+
Pereira, Mercasa	1.200	1.500	1.363	+
Plátano dominico verde				
Medellín, Central Mayorista de Antioquia	1.100	1.400	1.253	+
Santa Bárbara (Antioquia)	450	667	558	++
Sonsón (Antioquia)	1.000	1.000	1.000	=
Plátano guineo				
Armenia, Retiro	600	600	600	=
Bogotá, D.C., Corabastos	1.200	1.400	1.304	+
Bucaramanga, Centroabastos	1.500	1.500	1.500	=

Productos y mercados	Pesos por kilogramo			
	Mínimo	Máximo	Medio	Tendencia
Plátano guineo (continuación)				
Cartago (Valle del Cauca)	800	1.000	938	+
La Ceja (Antioquia)	600	700	650	+++
Medellín, Central Mayorista de Antioquia	700	800	775	+++
Medellín, Plaza Minorista "José María Villa"	800	1.000	894	+++
Neiva, Surabastos	1.000	1.000	1.000	=
Peñol (Antioquia)	467	567	507	++
Rionegro (Antioquia)	700	1.000	811	-
Santa Bárbara (Antioquia)	300	467	375	+
Sonsón (Antioquia)	300	350	325	=
Villavicencio, CAV	1.333	1.667	1.569	+
Plátano hartón maduro				
Armenia, Mercar	1.200	1.300	1.242	-
Bogotá, D.C., Corabastos	2.000	2.400	2.168	+
Cúcuta, Cenabastos	2.000	2.143	2.022	+
Ibagué, Plaza La 21	1.300	1.900	1.598	+
Medellín, Central Mayorista de Antioquia	1.400	1.600	1.473	+
Neiva, Surabastos	1.500	1.700	1.592	+++
Pereira, La 41	1.300	1.500	1.367	+
Pereira, Mercasa	1.200	1.500	1.363	+
Tunja, Complejo de Servicios del Sur	1.900	2.000	1.950	+
Plátano hartón verde				
Arauca (Arauca)	1.500	2.000	1.733	+
Armenia, Mercar	1.300	1.400	1.358	+
Armenia, Retiro	1.100	1.200	1.178	+
Barranquilla, Barranquillita	1.800	2.100	2.000	-
Bogotá, D.C., Corabastos	2.000	2.400	2.168	+
Bucaramanga, Centroabastos	2.000	2.240	2.088	+
Bucaramanga, Mercados del centro	2.080	2.240	2.133	+
Cali, Cavasa	1.400	1.650	1.539	++
Cali, Santa Helena	1.400	1.400	1.400	+
Cartagena, Bazurto	1.700	1.800	1.758	+
Chiquinquirá (Boyacá)	1.300	2.000	1.601	+
Cúcuta, Cenabastos	2.000	2.143	2.024	+
Duitama (Boyacá)	1.900	1.900	1.900	n.d.
Florencia (Cauquetá)	1.300	1.300	1.300	=
Ibagué, Plaza La 21	1.300	1.900	1.598	+
La Ceja (Antioquia)	1.600	1.900	1.767	++
Medellín, Central Mayorista de Antioquia	1.400	1.600	1.473	+
Medellín, Plaza Minorista "José María Villa"	1.500	1.700	1.593	++
Montería, Mercado del Sur	1.250	1.375	1.285	++
Neiva, Surabastos	1.500	1.700	1.592	+++
Palmira (Valle del Cauca)	1.450	1.500	1.488	+
Pamplona (Norte de Santander)	1.750	2.100	1.924	-
Pereira, La 41	1.300	1.500	1.389	+
Pereira, Mercasa	1.200	1.500	1.363	+
Rionegro (Antioquia)	1.600	1.750	1.664	-
San Gil (Santander)	1.040	1.120	1.093	++

BOLETÍN SEMANAL PRECIOS MAYORISTAS

Cuadro 5. Mercados mayoristas. Precios de venta de tubérculos, raíces y plátanos (conclusión) 2019 (20 al 26 de abril)

Productos y mercados	Pesos por kilogramo				Tendencia	Productos y mercados	Pesos por kilogramo				Tendencia
	Mínimo	Máximo	Medio				Mínimo	Máximo	Medio		
Plátano hartón verde (continuación)						Yuca criolla					
Santa Bárbara (Antioquia)	1.100	1.400	1.238		+	Arauca (Arauca)	1.086	1.143	1.124		-
Santa Marta (Magdalena)	2.640	2.640	2.640		+	Barranquilla, Barranquillita	1.375	1.500	1.444		++
Sincelejo, Nuevo Mercado	1.240	1.240	1.240		=	Barranquilla, Granabastos	1.350	1.500	1.442		++
Socorro (Santander)	800	960	893		+	Bucaramanga, Centroabastos	1.429	1.786	1.607		+
Sogamoso (Boyacá)	1.650	1.750	1.713		=	Bucaramanga, Mercados del centro	1.786	1.786	1.786		=
Tuluá (Valle del Cauca)	1.400	1.600	1.496		+	Cartagena, Bazurto	925	1.000	981		++
Tunja, Complejo de Servicios del Sur	1.900	2.000	1.950		+	Cúcuta, Cenabastos	1.647	1.765	1.725		+
Valledupar, Mercabastos	1.950	2.100	2.020		+++	Medellín, Central Mayorista de Antioquia	1.480	2.200	1.767		+
Valledupar, Mercado Nuevo	1.950	2.100	2.025		+++	Medellín, Plaza Minorista "José María Villa"	1.480	1.600	1.504		-
Villavicencio, CAV	1.920	2.080	1.987		+	Montería, Mercado del Sur	1.000	1.250	1.140		+
Yopal (Casanare)	1.840	2.000	1.920		++	Pamplona (Norte de Santander)	1.310	1.548	1.434		-
Plátano hartón verde ecuatoriano						San Gil (Santander)	840	1.905	1.337		+
Bogotá, D.C., Corabastos	1.500	1.500	1.500		=	Santa Marta (Magdalena)	1.500	1.500	1.500		++
Ipiales (Nariño), Ipiales somos todos	1.067	1.200	1.141		+	Sincelejo, Nuevo Mercado	1.125	1.250	1.227		+
Pasto, El Potrerillo	1.167	1.267	1.253		+	Socorro (Santander)	1.200	1.300	1.247		=
Popayán, Plaza de mercado del barrio Bolívar	1.267	1.333	1.317		+	Valledupar, Mercabastos	1.125	1.300	1.221		++
Túquerres (Nariño)	1.000	1.200	1.103		-	Valledupar, Mercado Nuevo	1.125	1.300	1.217		+
Plátano hartón verde Eje Cafetero						Yuca ICA					
Medellín, Central Mayorista de Antioquia	1.800	2.000	1.890		+	Armenia, Mercar	1.600	1.680	1.633		+
Plátano hartón verde llanero						Armenia, Retiro	1.480	1.640	1.556		+
Bogotá, D.C., Corabastos	2.250	2.600	2.400		+	Cali, Cavasa	1.520	1.720	1.594		+
Ubaté (Cundinamarca)	2.250	2.250	2.250		++	Cali, Santa Helena	1.600	1.680	1.627		=
Ulluco						Cartago (Valle del Cauca)	1.760	1.840	1.807		++
Buenaventura (Valle del Cauca)	3.000	4.000	3.667		=	Florencia (Cauquetá)	1.600	1.600	1.600		+
Cali, Cavasa	1.167	1.333	1.215		+	La Unión (Nariño)	917	1.000	958		+
Ipiales (Nariño), Ipiales somos todos	667	833	722		-	Manizales, Centro Galerías	1.800	1.880	1.827		=
La Unión (Nariño)	833	833	833		+	Neiva, Surabastos	1.600	2.000	1.893		++
Pasto, El Potrerillo	750	1.000	888		-	Palmira (Valle del Cauca)	1.520	1.600	1.580		+
Popayán, Plaza de mercado del barrio Bolívar	833	883	840		+	Pasto, El Potrerillo	1.000	1.250	1.139		=
Túquerres (Nariño)	400	833	567		-	Pereira, La 41	1.600	1.680	1.627		=
Yuca chirosa						Pereira, Mercasa	1.600	1.800	1.733		+
Buenaventura (Valle del Cauca)	1.520	1.600	1.573		=	Popayán, Plaza de mercado del barrio Bolívar	1.000	1.083	1.058		+
Ibagué, Plaza La 21	1.500	2.167	1.804		-	Tuluá (Valle del Cauca)	1.400	1.520	1.453		+
La Ceja (Antioquia)	1.280	1.700	1.494		-	Yuca llanera					
Rionegro (Antioquia)	1.200	1.600	1.360		+	Bogotá, D.C., Corabastos	2.667	3.000	2.722		-
						Chiquinquirá (Boyacá)	1.667	1.833	1.806		+
						Duitama (Boyacá)	1.500	1.667	1.583		n.d.
						Sogamoso (Boyacá)	1.600	1.667	1.642		+
						Tunja, Complejo de Servicios del Sur	1.767	1.933	1.859		-
						Ubaté (Cundinamarca)	2.667	2.667	2.667		=
						Villavicencio, CAV	2.167	2.333	2.313		-
						Yopal (Casanare)	1.500	1.500	1.500		-

TENDENCIAS

---	-	+	+++
Variación mayor al -20 %	Variación entre 0 % y -10 %	Variación entre 0 % y 10 %	Variación mayor al 20 %
--	=	++	n. d.
Variación entre -10 % y -20 %	Variación igual a 0 %	Variación entre 10 % y 20 %	No determinado

GRANOS, CÁRNICOS Y PROCESADOS

Bajaron los precios de los huevos

Esta semana cayeron los precios del huevo rojo extra por el mayor ingreso del producto desde las plantas avícolas del oriente y suroeste antioqueños y Bucaramanga (Santander). Este comportamiento se presentó en nueve de los quince mercados donde se ofreció. En el mercado de Paloquemao en Bogotá, por ejemplo, la unidad se comercializó a \$330, es decir bajó 5,71%, en promedio.

Igualmente, la cotización de queso costeño se redujo en doce de los veinticinco mercados donde se transó. Esta situación se originó por el aumento en el abastecimiento de este producto desde Chinú, Sahagún (Córdoba), San Luis De Sincé, Majagual (Sucre), Caquetá y Ariguaní (Magdalena). En Sincelejo y Bogotá, por ejemplo, el descenso fue superior al 8,00%, ofreciéndose el kilo a \$15.000 y a \$12.333, respectivamente.

En contraste, el precio de la costilla de cerdo subió en ocho de los veintiséis mercados donde se comercializó por un aumento en la demanda del producto que ingresó de Anolaima (Cundinamarca), Puerto Gaitán y Puerto López (Meta). En la Plaza La 21 en Ibagué y en Paloquemao en Bogotá, por ejemplo, el incremento

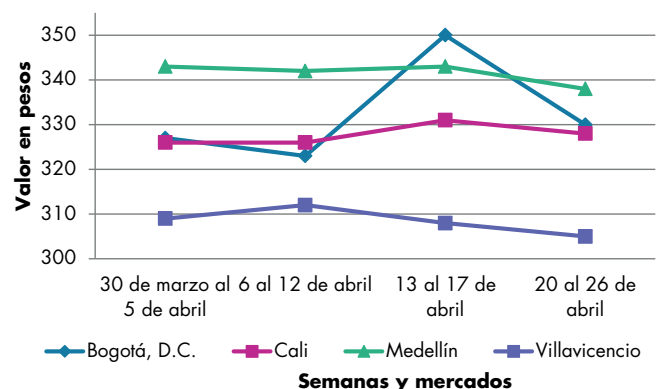


Fuente: DANE

fue de 8,56%, en promedio, y el kilo se vendió a \$12.375 y a \$12.200 respectivamente.

Por último, la cotización de la panela redonda morena tuvo un comportamiento al alza en ocho de los dieciocho mercados donde se ofreció ya que la producción se vio afectada por las lluvias. El producto ingresó de Yolombó (Antioquia), Ancuyá y Sandoná (Nariño). En Cali en Santa Helena el kilo se transó a \$4.700, lo que representó un 3,30% en promedio más que la semana anterior.

Gráfico 5. Comportamiento de los precios del huevo rojo extra 2019 (30 de marzo a 26 de abril)



Fuente: DANE, Sipsa.

BOLETÍN SEMANAL PRECIOS MAYORISTAS

Cuadro 6. Mercados mayoristas. Precios de venta de granos y cereales
2019 (20 al 26 de abril)

Productos y mercados	Pesos por kilogramo				Tendencia	Productos y mercados	Pesos por kilogramo				Tendencia
	Mínimo	Máximo	Medio				Mínimo	Máximo	Medio		
Arroz blanco importado						Arroz excelso (continuación)					
Pasto, El Potrerillo	2.378	2.444	2.407		+	Cartagena, Bazurto	2.400	2.560	2.480		+
Arroz de primera						Ibagué, Plaza La 21	2.080	2.280	2.180		+
Armenia, Mercar	2.400	2.520	2.440		-	Montería, Mercado del Sur	2.560	2.640	2.580		=
Barranquilla, Barranquillita	2.402	2.456	2.429		=	Santa Marta (Magdalena)	2.480	2.480	2.480		=
Barranquilla, Granabastos	2.400	2.433	2.419		-	Sincelejo, Nuevo Mercado	2.320	2.480	2.400		+
Bogotá, D.C., Corabastos	2.340	2.360	2.347		+	Valledupar, Mercado Nuevo	2.400	2.480	2.453		=
Bogotá, D.C., Paloquemao	2.560	2.560	2.560		-	Arroz sopa cristal					
Bogotá, D.C., Plaza España	2.560	2.560	2.560		+	Bucaramanga, Centroabastos	1.360	1.504	1.429		+
Bogotá, D.C., Plaza Las Flores	2.200	2.380	2.293		-	Bucaramanga, Mercados del centro	1.264	1.360	1.328		=
Bucaramanga, Mercados del centro	2.480	2.600	2.547		=	Montería, Mercado del Sur	1.560	1.700	1.615		=
Buenaventura (Valle del Cauca)	2.400	2.416	2.405		=	Arveja amarilla seca importada					
Cali, La Floresta	2.200	2.400	2.293		-	Bucaramanga, Centroabastos	1.900	1.900	1.900		=
Cali, Santa Helena	2.120	2.360	2.247		=	Cúcuta, Cenabastos	2.200	2.500	2.300		++
Cali, Siloé	2.140	2.480	2.300		+	Cúcuta, La Nueva Sexta	2.100	2.200	2.133		+
Cartagena, Bazurto	2.444	2.556	2.511		=	Ibagué, Plaza La 21	1.740	1.800	1.780		-
Cartago (Valle del Cauca)	2.440	2.480	2.460		=	Pamplona (Norte de Santander)	2.261	2.348	2.319		-
Cúcuta, Cenabastos	2.667	2.667	2.667		+	Arveja verde seca importada					
Cúcuta, La Nueva Sexta	2.600	2.667	2.622		+	Armenia, Mercar	2.511	2.643	2.570		-
Florencia (Cauquetá)	2.400	2.400	2.400		=	Barranquilla, Barranquillita	1.930	2.200	2.055		+
Manizales, Centro Galerías	2.400	2.480	2.450		=	Bogotá, D.C., Corabastos	2.100	2.120	2.107		-
Medellín, Central Mayorista de Antioquia	2.360	2.400	2.390		=	Bogotá, D.C., Paloquemao	2.560	2.600	2.587		-
Medellín, Plaza Minorista "José María Villa"	2.400	2.440	2.420		=	Bogotá, D.C., Plaza España	2.560	2.600	2.573		+
Montería, Mercado del Sur	2.378	2.489	2.417		=	Bucaramanga, Centroabastos	2.040	2.040	2.040		=
Neiva, Surabastos	2.280	2.320	2.307		+	Bucaramanga, Mercados del centro	2.100	2.120	2.110		=
Palmira (Valle del Cauca)	2.160	2.520	2.308		+	Buenaventura (Valle del Cauca)	1.796	2.000	1.932		-
Pamplona (Norte de Santander)	2.400	2.467	2.444		=	Cali, La Floresta	2.240	2.400	2.347		+
Pasto, El Potrerillo	2.480	2.560	2.533		=	Cali, Santa Helena	2.160	2.240	2.187		+
Pereira, Mercasa	2.480	2.535	2.496		=	Cali, Siloé	2.240	2.400	2.320		-
Popayán, Plaza de mercado del barrio Bolívar	2.036	2.080	2.052		-	Cartagena, Bazurto	2.200	2.400	2.325		=
Santa Marta (Magdalena)	2.100	2.100	2.100		-	Cúcuta, Cenabastos	2.200	2.500	2.300		+
Sincelejo, Nuevo Mercado	2.180	2.200	2.195		+	Cúcuta, La Nueva Sexta	2.100	2.200	2.153		+
Tuluá (Valle del Cauca)	2.280	2.480	2.371		-	Manizales, Centro Galerías	2.379	2.467	2.423		=
Tunja, Complejo de Servicios del Sur	2.400	2.500	2.433		=	Medellín, Central Mayorista de Antioquia	2.000	2.160	2.060		=
Valledupar, Mercado Nuevo	2.140	2.200	2.167		=	Medellín, Plaza Minorista "José María Villa"	2.160	2.320	2.240		=
Villavicencio, CAV	2.360	2.400	2.380		+	Palmira (Valle del Cauca)	2.100	2.240	2.195		+
Arroz de segunda						Pamplona (Norte de Santander)	2.261	2.348	2.290		-
Barranquilla, Barranquillita	2.214	2.289	2.248		-	Pasto, El Potrerillo	1.920	2.080	1.973		-
Barranquilla, Granabastos	2.244	2.267	2.258		-	Pereira, Mercasa	2.080	2.135	2.104		=
Bogotá, D.C., Corabastos	2.240	2.260	2.253		+	Popayán, Plaza de mercado del barrio Bolívar	2.000	2.160	2.080		=
Cartagena, Bazurto	2.000	2.089	2.033		-	Santa Marta (Magdalena)	2.545	3.091	2.727		+
Sincelejo, Nuevo Mercado	2.044	2.067	2.056		=	Sincelejo, Nuevo Mercado	2.400	2.600	2.500		=
Arroz excelso						Tuluá (Valle del Cauca)	2.096	2.240	2.160		=
Barranquilla, Barranquillita	2.360	2.476	2.435		-	Tunja, Complejo de Servicios del Sur	2.400	2.500	2.467		=
Barranquilla, Granabastos	2.400	2.496	2.454		-	Valledupar, Mercado Nuevo	3.000	3.000	3.000		=
Bucaramanga, Centroabastos	2.640	2.680	2.653		+	Villavicencio, CAV	2.217	2.435	2.370		+

Cuadro 6. Mercados mayoristas. Precios de venta de granos y cereales (continuación)
2019 (20 al 26 de abril)

Productos y mercados	Pesos por kilogramo				Tendencia	Productos y mercados	Pesos por kilogramo				Tendencia
	Mínimo	Máximo	Medio				Mínimo	Máximo	Medio		
Cuchuco de cebada						Frijol cargamanto blanco					
Bucaramanga, Centroabastos	1.880	2.080	1.987	=		El Carmen de Viboral (Antioquia)	6.500	6.500	6.500	+	
Bucaramanga, Mercados del centro	1.952	2.000	1.984	=		Marinilla (Antioquia)	6.400	6.600	6.488	-	
Cuchuco de maíz						Medellín, Central Mayorista de Antioquia	6.800	7.000	6.950	-	
Bucaramanga, Centroabastos	2.000	2.080	2.044	=		Medellín, Plaza Minorista "José María Villa"	7.000	7.500	7.250	=	
Bucaramanga, Mercados del centro	2.000	2.240	2.149	=		Peñol (Antioquia)	6.000	6.300	6.150	-	
Cali, La Floresta	1.160	1.260	1.207	-		San Vicente (Antioquia)	6.400	6.500	6.463	+	
Cali, Santa Helena	1.140	1.260	1.200	=		Sonsón (Antioquia)	6.300	6.350	6.325	+	
Cali, Siloé	1.120	1.200	1.160	=		Frijol cargamanto rojo					
Florencia (Caquetá)	1.680	1.800	1.740	=		Armenia, Mercar	6.811	7.269	7.043	=	
Ibagué, Plaza La 21	1.584	1.640	1.616	+		Bogotá, D.C., Corabastos	5.760	6.000	5.920	+	
Montería, Mercado del Sur	1.140	1.240	1.185	-		Bogotá, D.C., Paloquemao	6.240	6.400	6.347	=	
Popayán, Plaza de mercado del barrio Bolívar	1.280	1.328	1.301	=		Bogotá, D.C., Plaza Las Flores	6.720	6.800	6.773	-	
Sincelejo, Nuevo Mercado	1.400	1.400	1.400	=		Cartago (Valle del Cauca)	5.600	6.400	6.000	=	
Frijol bolón						El Carmen de Viboral (Antioquia)	5.500	5.800	5.700	+	
Armenia, Mercar	7.639	7.774	7.684	-		Ibagué, Plaza La 21	5.480	5.560	5.520	=	
Bogotá, D.C., Corabastos	6.720	6.720	6.720	+		Manizales, Centro Galerías	6.784	7.665	7.208	=	
Bogotá, D.C., Plaza Las Flores	6.960	7.360	7.173	=		Marinilla (Antioquia)	5.650	5.800	5.725	+	
Bucaramanga, Centroabastos	7.000	7.000	7.000	+		Medellín, Central Mayorista de Antioquia	6.000	6.300	6.175	=	
Cartago (Valle del Cauca)	6.400	7.200	7.000	=		Medellín, Plaza Minorista "José María Villa"	6.500	6.500	6.500	=	
Pereira, Mercasa	7.000	7.500	7.225	+		Peñol (Antioquia)	5.400	5.600	5.500	-	
Popayán, Plaza de mercado del barrio Bolívar	6.240	6.320	6.267	-		Pereira, Mercasa	6.170	7.000	6.566	-	
Tuluá (Valle del Cauca)	6.720	7.200	7.070	=		San Vicente (Antioquia)	5.700	6.000	5.904	+	
Tunja, Complejo de Servicios del Sur	6.720	6.880	6.827	=		Frijol nima calima					
Villavicencio, CAV	6.870	6.957	6.924	+		Armenia, Mercar	6.185	6.388	6.312	=	
Frijol cabeza negra importado						Bogotá, D.C., Corabastos	5.600	5.600	5.600	++	
Barranquilla, Barranquillita	4.510	4.800	4.668	+		Bogotá, D.C., Paloquemao	5.440	5.600	5.493	+	
Cartagena, Bazurto	4.700	5.000	4.925	=		Bogotá, D.C., Plaza España	5.520	5.600	5.547	-	
Santa Marta (Magdalena)	5.091	5.455	5.227	=		Bogotá, D.C., Plaza Las Flores	5.440	5.600	5.547	+	
Frijol cabeza negra nacional						Cartago (Valle del Cauca)	4.800	5.600	5.240	=	
Barranquilla, Granabastos	5.000	5.080	5.033	-		Florencia (Caquetá)	4.960	4.960	4.960	=	
Montería, Mercado del Sur	4.200	4.600	4.425	=		Manizales, Centro Galerías	5.286	5.991	5.595	=	
Sincelejo, Nuevo Mercado	3.800	4.000	3.950	=		Medellín, Central Mayorista de Antioquia	4.700	4.800	4.750	+	
Valledupar, Mercado Nuevo	4.000	5.000	4.333	=		Neiva, Surabastos	5.120	5.440	5.253	+	
Frijol calima						Frijol palomito importado					
Bucaramanga, Centroabastos	6.000	6.000	6.000	+		Barranquilla, Barranquillita	3.250	3.400	3.325	-	
Buenaventura (Valle del Cauca)	4.640	4.712	4.684	+		Barranquilla, Granabastos	3.400	3.500	3.450	-	
Cali, La Floresta	5.000	5.200	5.133	+		Cartagena, Bazurto	4.800	5.000	4.950	=	
Cali, Santa Helena	5.200	5.360	5.253	=		Santa Marta (Magdalena)	4.000	4.727	4.409	=	
Cali, Siloé	5.360	5.520	5.440	+		Frijol radical					
Palmira (Valle del Cauca)	4.800	5.160	5.030	-		Bogotá, D.C., Corabastos	4.160	4.320	4.213	-	
Pasto, El Potrerillo	3.600	3.680	3.640	-		Bogotá, D.C., Paloquemao	5.600	6.000	5.733	+	
Popayán, Plaza de mercado del barrio Bolívar	4.784	4.800	4.795	-		Bucaramanga, Centroabastos	4.800	4.800	4.800	=	
Tuluá (Valle del Cauca)	4.800	5.200	5.042	+		Bucaramanga, Mercados del centro	4.490	4.800	4.645	+	
						Medellín, Central Mayorista de Antioquia	4.100	4.200	4.175	+	

BOLETÍN SEMANAL PRECIOS MAYORISTAS

Cuadro 6. Mercados mayoristas. Precios de venta de granos y cereales (continuación)
2019 (20 al 26 de abril)

Productos y mercados	Pesos por kilogramo				Tendencia	Productos y mercados	Pesos por kilogramo				Tendencia
	Mínimo	Máximo	Medio				Mínimo	Máximo	Medio		
Frijol Uribe rosado						Lenteja importada (continuación)					
Cartago (Valle del Cauca)	5.200	5.600	5.400	=		Florencia (Caquetá)	2.400	2.400	2.400	=	
Medellín, Central Mayorista de Antioquia	5.000	5.200	5.050	+		Ibagué, Plaza La 21	2.100	2.180	2.150	+	
Pereira, Mercasa	5.200	5.800	5.390	+		Manizales, Centro Galerías	2.705	2.952	2.855	=	
Frijol Zaragoza						Medellín, Central Mayorista de Antioquia	2.720	2.720	2.720	=	
Barranquilla, Barranquillita	4.800	5.300	5.048	-		Medellín, Plaza Minorista "José María Villa"	2.800	2.960	2.900	=	
Barranquilla, Granabastos	5.400	5.450	5.420	-		Montería, Mercado del Sur	2.200	2.320	2.265	=	
Cartagena, Bazurto	5.000	5.300	5.075	=		Neiva, Surabastos	2.560	2.800	2.693	+	
Cúcuta, Cenabastos	5.500	5.500	5.500	+		Palmira (Valle del Cauca)	2.520	2.760	2.660	+	
Cúcuta, La Nueva Sexta	5.000	5.500	5.167	+		Pamplona (Norte de Santander)	2.870	3.217	3.043	=	
Montería, Mercado del Sur	4.600	4.720	4.682	-		Pasto, El Potrerillo	2.720	2.800	2.747	-	
Santa Marta (Magdalena)	5.636	5.818	5.727	=		Pereira, Mercasa	2.325	2.610	2.503	-	
Sincelejo, Nuevo Mercado	5.200	5.500	5.300	+		Popayán, Plaza de mercado del barrio Bolívar	3.360	3.440	3.387	-	
Valledupar, Mercado Nuevo	6.000	6.000	6.000	=		Santa Marta (Magdalena)	2.909	3.182	3.068	-	
Garbanzo importado						Sincelejo, Nuevo Mercado	2.400	2.600	2.525	-	
Arauca (Arauca)	5.000	5.025	5.013	=		Tuluá (Valle del Cauca)	2.448	2.640	2.548	=	
Bogotá, D.C., Corabastos	4.800	4.800	4.800	n.d.		Tunja, Complejo de Servicios del Sur	2.440	2.500	2.480	=	
Bogotá, D.C., Plaza España	5.600	5.680	5.653	-		Valledupar, Mercado Nuevo	4.000	4.000	4.000	=	
Bogotá, D.C., Plaza Las Flores	6.560	6.800	6.640	-		Villavicencio, CAV	2.435	2.870	2.641	-	
Bucaramanga, Centroabastos	4.400	4.400	4.400	+		Maíz amarillo cáscara					
Cartago (Valle del Cauca)	4.800	4.912	4.856	=		Bogotá, D.C., Corabastos	1.040	1.088	1.061	+	
Cúcuta, Cenabastos	4.800	4.800	4.800	-		Bogotá, D.C., Paloquemao	1.280	1.360	1.333	+	
Medellín, Central Mayorista de Antioquia	3.120	3.280	3.210	=		Cartagena, Bazurto	1.040	1.100	1.065	=	
Medellín, Plaza Minorista "José María Villa"	3.440	3.600	3.520	-		Manizales, Centro Galerías	1.120	1.280	1.227	=	
Neiva, Surabastos	4.800	5.120	4.960	+		Medellín, Central Mayorista de Antioquia	1.100	1.200	1.163	+	
Pamplona (Norte de Santander)	4.087	4.174	4.145	=		Medellín, Plaza Minorista "José María Villa"	1.200	1.250	1.225	=	
Pereira, Mercasa	3.500	4.000	3.803	-		Montería, Mercado del Sur	1.120	1.240	1.165	=	
Tunja, Complejo de Servicios del Sur	4.600	4.800	4.667	=		Neiva, Surabastos	1.000	1.048	1.027	+	
Villavicencio, CAV	3.200	3.920	3.620	-		Pasto, El Potrerillo	850	875	863	+	
Lenteja importada						Sincelejo, Nuevo Mercado	1.089	1.111	1.100	=	
Arauca (Arauca)	2.640	2.648	2.644	=		Sonsón (Antioquia)	1.200	1.300	1.250	=	
Armenia, Mercar	2.869	3.084	2.953	-		Valledupar, Mercado Nuevo	1.100	1.100	1.100	=	
Barranquilla, Barranquillita	2.200	2.600	2.403	-		Maíz amarillo cáscara importado					
Barranquilla, Granabastos	2.500	2.580	2.550	-		Medellín, Central Mayorista de Antioquia	1.100	1.100	1.100	+	
Bogotá, D.C., Corabastos	2.600	2.800	2.667	+		Maíz amarillo trillado					
Bogotá, D.C., Paloquemao	3.360	3.520	3.413	+		Armenia, Mercar	1.240	1.260	1.250	=	
Bogotá, D.C., Plaza España	3.360	3.440	3.387	++		Barranquilla, Barranquillita	1.500	1.575	1.543	+	
Bogotá, D.C., Plaza Las Flores	2.800	3.120	2.907	-		Barranquilla, Granabastos	1.500	1.550	1.529	+	
Bucaramanga, Centroabastos	2.400	2.500	2.450	=		Cali, La Floresta	1.480	1.600	1.527	-	
Buenaventura (Valle del Cauca)	1.956	2.080	2.025	-		Cali, Santa Helena	1.300	1.400	1.353	=	
Cali, La Floresta	2.600	2.800	2.667	+		Cali, Siloé	1.480	1.560	1.520	=	
Cali, Santa Helena	2.560	2.720	2.613	=		Cartagena, Bazurto	1.875	1.950	1.906	=	
Cali, Siloé	2.800	2.960	2.880	-		Medellín, Central Mayorista de Antioquia	1.300	1.350	1.338	=	
Cartagena, Bazurto	2.600	2.800	2.700	+		Medellín, Plaza Minorista "José María Villa"	1.350	1.400	1.375	=	
Cartago (Valle del Cauca)	2.432	2.640	2.508	=							
Cúcuta, Cenabastos	2.600	2.800	2.667	+							
Cúcuta, La Nueva Sexta	3.000	3.583	3.361	+							

Cuadro 6. Mercados mayoristas. Precios de venta de granos y cereales (continuación)
2019 (20 al 26 de abril)

Productos y mercados	Pesos por kilogramo				Tendencia	Productos y mercados	Pesos por kilogramo				Tendencia
	Mínimo	Máximo	Medio	Precios			Mínimo	Máximo	Medio	Precios	
Maíz amarillo trillado (continuación)						Maíz blanco trillado (continuación)					
Montería, Mercado del Sur	1.300	1.500	1.410		=	Manizales, Centro Galerías	1.520	1.600	1.573		=
Pereira, Mercasa	1.300	1.360	1.337		+	Medellín, Central Mayorista de Antioquia	1.400	1.500	1.450		=
Santa Marta (Magdalena)	1.300	1.560	1.387		n.d.	Medellín, Plaza Minorista "José María Villa"	1.450	1.550	1.500		=
Sincelejo, Nuevo Mercado	1.311	1.311	1.311		=	Montería, Mercado del Sur	1.440	1.520	1.485		=
Tuluá (Valle del Cauca)	1.300	1.360	1.315		=	Neiva, Surabastos	1.540	1.560	1.547		-
Maíz blanco cáscara						Palmira (Valle del Cauca)	1.540	1.600	1.575		-
Medellín, Central Mayorista de Antioquia	1.400	1.400	1.400		=	Pereira, Mercasa	1.380	1.640	1.473		-
Maíz blanco retrillado						Popayán, Plaza de mercado del barrio Bolívar	1.560	1.600	1.573		-
Cartago (Valle del Cauca)	1.460	1.500	1.485		-	Santa Marta (Magdalena)	1.560	1.800	1.687		+
Maíz blanco trillado						Sincelejo, Nuevo Mercado	1.556	1.622	1.594		+
Armenia, Mercar	1.360	1.400	1.380		=	Tuluá (Valle del Cauca)	1.440	1.440	1.440		-
Barranquilla, Barranquillita	1.500	1.563	1.528		-	Tunja, Complejo de Servicios del Sur	1.792	1.840	1.824		+
Barranquilla, Granabastos	1.550	1.600	1.569		-	Valledupar, Mercado Nuevo	1.500	1.500	1.500		=
Bogotá, D.C., Corabastos	1.500	1.520	1.507		=	Villavicencio, CAV	1.372	1.520	1.444		-
Bogotá, D.C., Paloquemao	1.680	1.760	1.707		-	Maíz pira					
Bogotá, D.C., Plaza España	1.680	1.760	1.733		=	Bogotá, D.C., Corabastos	2.200	2.240	2.213		+
Cali, La Floresta	1.600	1.680	1.653		=	Bogotá, D.C., Plaza España	2.400	2.400	2.400		+
Cali, Santa Helena	1.500	1.600	1.553		=	Bucaramanga, Centroabastos	2.160	2.160	2.160		=
Cali, Siloé	1.600	1.680	1.640		-	Bucaramanga, Mercados del centro	2.280	2.340	2.310		-
Cartagena, Bazarito	2.000	2.100	2.050		=	Cúcuta, Cenabastos	2.180	2.320	2.247		-
Cartago (Valle del Cauca)	1.380	1.400	1.390		=	Cúcuta, La Nueva Sexta	2.200	2.320	2.253		=
Cúcuta, Cenabastos	1.700	1.800	1.767		+	Medellín, Central Mayorista de Antioquia	2.320	2.560	2.442		=
Cúcuta, La Nueva Sexta	1.708	1.833	1.764		+	Medellín, Plaza Minorista "José María Villa"	2.720	2.800	2.760		=
Florencia (Caquetá)	1.560	1.580	1.570		=	Montería, Mercado del Sur	2.800	2.960	2.897		-
Ibagué, Plaza La 21	1.400	1.440	1.419		-	Villavicencio, CAV	2.391	2.652	2.565		+

TENDENCIAS

---	-	+	+++
Variación mayor al -20 %	Variación entre 0 % y -10 %	Variación entre 0 % y 10 %	Variación mayor al 20 %
--	=	++	n. d.
Variación entre -10 % y -20 %	Variación igual a 0 %	Variación entre 10 % y 20 %	No determinado

Cuadro 7. Mercados mayoristas. Precios de venta de huevos y lácteos 2019 (20 al 26 de abril)

Productos y mercados	Pesos por kilogramo				Tendencia	Productos y mercados	Pesos por kilogramo				Tendencia
	Mínimo	Máximo	Medio				Mínimo	Máximo	Medio		
Huevo blanco A						Huevo rojo A (continuación)					
Buenaventura (Valle del Cauca)	317	317	317	=		Sincelejo, Nuevo Mercado	313	317	314	+	
Cartago (Valle del Cauca)	267	270	269	+		Tuluá (Valle del Cauca)	265	270	267	=	
Manizales, Centro Galerías	260	280	268	=		Valledupar, Mercado Nuevo	293	300	295	-	
Medellín, Central Mayorista de Antioquia	290	300	295	+		Villavicencio, CAV	280	290	284	+	
Medellín, Plaza Minorista "José María Villa"	275	310	298	+		Huevo rojo AA					
Pereira, La 41	270	270	270	=		Armenia, Mercar	295	300	297	=	
Huevo blanco AA						Barranquilla, Barranquillita	285	290	288	=	
Cartago (Valle del Cauca)	280	283	281	=		Bogotá, D.C., Corabastos	310	310	310	-	
Manizales, Centro Galerías	280	290	285	=		Bogotá, D.C., Paloquemao	310	310	310	+	
Medellín, Central Mayorista de Antioquia	300	310	303	+		Bogotá, D.C., Plaza Las Flores	320	330	325	+	
Medellín, Plaza Minorista "José María Villa"	290	320	310	+		Bucaramanga, Centroabastos	290	290	290	=	
Pereira, La 41	287	290	288	=		Cali, Galería Alameda	297	307	301	=	
Huevo blanco B						Cali, La Floresta	297	300	299	+	
Cartago (Valle del Cauca)	247	250	248	=		Cali, Santa Helena	290	307	298	=	
Medellín, Central Mayorista de Antioquia	270	280	273	+		Cali, Siloé	300	307	302	-	
Medellín, Plaza Minorista "José María Villa"	265	280	273	-		Cartagena, Bazurto	280	287	283	-	
Pereira, La 41	260	263	262	=		Cartago (Valle del Cauca)	280	283	281	=	
Huevo blanco extra						Cúcuta, Cenabastos	296	300	298	=	
Manizales, Centro Galerías	310	320	318	=		Ibagué, Plaza La 21	293	300	298	=	
Medellín, Central Mayorista de Antioquia	320	330	328	=		Medellín, Central Mayorista de Antioquia	300	310	303	+	
Medellín, Plaza Minorista "José María Villa"	320	353	338	-		Medellín, Plaza Minorista "José María Villa"	290	320	310	+	
Pereira, La 41	327	327	327	=		Montería, Mercado del Sur	313	320	316	-	
Huevo rojo A						Neiva, Surabastos	300	310	305	=	
Armenia, Mercar	280	290	283	=		Palmira (Valle del Cauca)	300	310	307	-	
Barranquilla, Barranquillita	275	280	277	=		Pamplona (Norte de Santander)	297	300	298	-	
Bogotá, D.C., Corabastos	300	300	300	+		Pasto, El Potrerillo	293	307	300	+	
Bogotá, D.C., Paloquemao	300	300	300	+		Popayán, Plaza de mercado del barrio Bolívar	307	323	317	+	
Bogotá, D.C., Plaza Las Flores	300	300	300	-		Sincelejo, Nuevo Mercado	327	333	330	+	
Bucaramanga, Centroabastos	280	280	280	=		Tuluá (Valle del Cauca)	280	283	281	=	
Cali, Santa Helena	257	273	264	-		Valledupar, Mercado Nuevo	300	307	302	-	
Cali, Siloé	257	267	263	-		Villavicencio, CAV	290	300	295	+	
Cartagena, Bazurto	267	273	270	-		Huevo rojo B					
Cartago (Valle del Cauca)	267	270	269	+		Armenia, Mercar	260	260	260	=	
Cúcuta, Cenabastos	289	290	289	-		Barranquilla, Barranquillita	265	275	270	=	
Ibagué, Plaza La 21	283	293	286	=		Bogotá, D.C., Corabastos	280	280	280	+	
Medellín, Central Mayorista de Antioquia	290	300	295	+		Bogotá, D.C., Paloquemao	280	280	280	-	
Medellín, Plaza Minorista "José María Villa"	275	310	298	+		Bogotá, D.C., Plaza Las Flores	270	280	277	-	
Montería, Mercado del Sur	300	307	303	-		Bucaramanga, Centroabastos	270	270	270	=	
Neiva, Surabastos	290	300	295	+		Cúcuta, Cenabastos	272	280	276	n.d.	
Pamplona (Norte de Santander)	283	294	290	+		Ibagué, Plaza La 21	267	277	271	=	
Pasto, El Potrerillo	283	293	288	+		Medellín, Central Mayorista de Antioquia	270	280	273	+	
Popayán, Plaza de mercado del barrio Bolívar	293	297	296	+		Medellín, Plaza Minorista "José María Villa"	265	280	273	-	
						Montería, Mercado del Sur	273	290	281	-	
						Neiva, Surabastos	280	280	280	+	
						Sincelejo, Nuevo Mercado	300	307	302	+	
						Villavicencio, CAV	260	273	266	=	

Cuadro 7. Mercados mayoristas. Precios de venta de huevos y lácteos 2019 (20 al 26 de abril)

Productos y mercados	Pesos por kilogramo				Tendencia	Productos y mercados	Pesos por kilogramo				Tendencia
	Mínimo	Máximo	Medio				Mínimo	Máximo	Medio		
Huevo rojo extra						Queso campesino (continuación)					
Armenia, Mercar	325	340	332	=		Cali, Galería Alameda	10.400	11.500	10.967	=	
Bogotá, D.C., Corabastos	340	340	340	-		Cali, La Floresta	10.500	11.500	11.000	+	
Bogotá, D.C., Paloquemao	330	330	330	-		Cali, Santa Helena	10.500	11.600	11.075	-	
Bogotá, D.C., Plaza Las Flores	350	350	350	-		Cali, Siloé	10.500	11.000	10.667	=	
Cali, Galería Alameda	323	333	328	-		Cúcuta, Cenabastos	11.000	12.000	11.500	++	
Cali, La Floresta	320	333	326	=		Florencia (Caquetá)	10.000	10.000	10.000	+	
Cali, Siloé	323	340	330	-		Ibagué, Plaza La 21	8.000	9.000	8.467	+	
Cúcuta, Cenabastos	300	310	305	=		Manizales, Centro Galerías	8.200	8.400	8.333	=	
Ibagué, Plaza La 21	327	350	336	=		Medellín, Central Mayorista de Antioquia	12.700	13.000	12.925	=	
Medellín, Central Mayorista de Antioquia	320	330	328	=		Montería, Mercado del Sur	15.200	16.000	15.800	-	
Medellín, Plaza Minorista "José María Villa"	320	353	338	-		Palmira (Valle del Cauca)	10.000	11.000	10.500	=	
Neiva, Surabastos	330	330	330	=		Tuluá (Valle del Cauca)	9.200	10.000	9.533	=	
Palmira (Valle del Cauca)	320	343	331	-		Villavicencio, CAV	10.000	10.000	10.000	=	
Pasto, El Potrerillo	307	333	320	-		Queso Caquetá					
Villavicencio, CAV	300	316	305	-		Cali, Galería Alameda	12.500	13.200	12.900	-	
Leche en polvo						Cali, La Floresta	12.500	13.500	13.000	=	
Armenia, Mercar	18.625	23.889	20.781	-		Cali, Santa Helena	12.500	13.200	12.925	-	
Barranquilla, Barranquillita	22.517	23.047	22.780	=		Cali, Siloé	12.000	13.500	12.667	+	
Barranquilla, Granabastos	23.394	23.611	23.510	+		Palmira (Valle del Cauca)	12.500	12.800	12.725	-	
Bogotá, D.C., Corabastos	22.917	23.003	22.963	+		Popayán, Plaza de mercado del barrio Bolívar	10.800	11.000	10.867	+	
Bucaramanga, Centroabastos	23.394	24.696	24.158	=		Tuluá (Valle del Cauca)	12.000	12.200	12.067	-	
Bucaramanga, Mercados del centro	23.924	24.705	24.314	-		Queso costeño					
Buenaventura (Valle del Cauca)	20.000	23.698	21.740	=		Armenia, Mercar	12.000	12.160	12.053	+	
Cali, La Floresta	20.000	23.872	21.893	-		Barranquilla, Barranquillita	13.500	14.000	13.875	=	
Cali, Santa Helena	19.474	23.611	21.384	-		Barranquilla, Granabastos	14.000	14.200	14.100	-	
Cali, Siloé	20.000	23.611	21.829	+		Bogotá, D.C., Corabastos	12.000	13.000	12.333	-	
Cartagena, Bazurto	21.962	22.049	22.020	+		Bogotá, D.C., Paloquemao	13.000	14.000	13.667	-	
Cartago (Valle del Cauca)	18.421	23.177	20.986	=		Bogotá, D.C., Plaza España	13.000	14.000	13.667	-	
Ibagué, Plaza La 21	18.947	21.053	20.175	n.d.		Bogotá, D.C., Plaza Las Flores	13.600	14.000	13.933	+	
Medellín, Central Mayorista de Antioquia	16.167	16.250	16.213	=		Bucaramanga, Mercados del centro	14.000	14.000	14.000	=	
Palmira (Valle del Cauca)	19.211	23.472	21.351	-		Buenaventura (Valle del Cauca)	16.600	17.500	17.033	+	
Pamplona (Norte de Santander)	12.167	12.333	12.222	+		Cali, Galería Alameda	12.500	13.200	12.900	-	
Pasto, El Potrerillo	19.737	20.000	19.868	=		Cali, La Floresta	12.500	13.500	13.000	=	
Pereira, Mercasa	22.222	23.509	23.069	=		Cali, Santa Helena	12.500	13.200	12.925	-	
Popayán, Plaza de mercado del barrio Bolívar	20.140	23.073	21.546	+		Cali, Siloé	12.000	13.500	12.667	+	
Sincelejo, Nuevo Mercado	23.090	23.941	23.455	=		Cartagena, Bazurto	12.200	12.400	12.267	=	
Tuluá (Valle del Cauca)	19.211	23.411	21.211	=		Cartago (Valle del Cauca)	12.000	12.800	12.400	-	
Valledupar, Mercado Nuevo	21.701	25.000	23.351	=		Cúcuta, Cenabastos	14.000	14.000	14.000	+	
Villavicencio, CAV	24.132	24.800	24.466	+		Manizales, Centro Galerías	11.200	11.600	11.467	=	
Queso campesino						Medellín, Central Mayorista de Antioquia	13.500	14.000	13.625	=	
Armenia, Mercar	11.600	12.000	11.867	=		Medellín, Plaza Minorista "José María Villa"	13.000	13.500	13.250	-	
Bogotá, D.C., Corabastos	8.400	9.000	8.600	-		Montería, Mercado del Sur	15.500	17.000	16.375	-	
Bogotá, D.C., Paloquemao	9.000	9.600	9.400	+		Palmira (Valle del Cauca)	12.500	12.800	12.725	-	
Bogotá, D.C., Plaza España	9.000	9.500	9.333	+		Santa Marta (Magdalena)	12.500	13.500	12.933	-	
Bogotá, D.C., Plaza Las Flores	8.000	8.400	8.200	+		Sincelejo, Nuevo Mercado	15.000	15.000	15.000	-	
Bucaramanga, Mercados del centro	10.000	10.000	10.000	=		Valledupar, Mercado Nuevo	14.000	15.000	14.333	=	
						Villavicencio, CAV	11.000	13.000	12.000	=	

BOLETÍN SEMANAL PRECIOS MAYORISTAS

Cuadro 7. Mercados mayoristas. Precios de venta de huevos y lácteos (conclusión)
2019 (20 al 26 de abril)

Productos y mercados	Pesos por kilogramo				Tendencia	Productos y mercados	Pesos por kilogramo				Tendencia
	Mínimo	Máximo	Medio	Precios			Mínimo	Máximo	Medio	Precios	
Queso cuajada						Queso doble crema					
Armenia, Mercar	7.400	7.600	7.533		=	Armenia, Mercar	11.600	12.000	11.800		=
Bogotá, D.C., Corabastos	9.000	9.400	9.133		-	Bogotá, D.C., Corabastos	10.800	11.200	10.933		-
Bogotá, D.C., Paloquemao	9.000	10.000	9.667		+	Bogotá, D.C., Paloquemao	11.600	12.000	11.867		+
Bogotá, D.C., Plaza Las Flores	8.000	8.400	8.200		-	Bogotá, D.C., Plaza España	11.600	11.600	11.600		+
Bucaramanga, Mercados del centro	9.600	10.000	9.900		=	Bogotá, D.C., Plaza Las Flores	11.200	11.600	11.400		-
Buenaventura (Valle del Cauca)	9.000	9.600	9.200		=	Bucaramanga, Mercados del centro	11.600	12.000	11.900		=
Cali, Galería Alameda	8.500	9.000	8.733		+	Buenaventura (Valle del Cauca)	11.000	11.200	11.067		=
Cali, La Floresta	7.500	8.000	7.833		+	Cali, Galería Alameda	11.000	12.000	11.500		=
Cali, Santa Helena	7.500	8.000	7.700		=	Cali, La Floresta	11.500	12.000	11.833		=
Cali, Siloé	7.500	8.000	7.833		+	Cali, Santa Helena	10.700	11.000	10.850		+
Cartago (Valle del Cauca)	8.000	8.400	8.200		=	Cali, Siloé	10.500	11.800	11.100		-
Cúcuta, Cenabastos	10.000	10.000	10.000		=	Cúcuta, Cenabastos	12.000	12.000	12.000		+
Medellín, Central Mayorista de Antioquia	9.800	10.000	9.850		=	Florencia (Caquetá)	10.000	10.400	10.200		-
Medellín, Plaza Minorista "José María Villa"	8.400	8.600	8.450		=	Ibagué, Plaza La 21	11.200	12.000	11.533		+
Palmira (Valle del Cauca)	7.500	8.000	7.825		-	Medellín, Central Mayorista de Antioquia	11.200	11.600	11.400		=
Popayán, Plaza de mercado del barrio Bolívar	8.000	8.400	8.133		=	Palmira (Valle del Cauca)	10.500	12.000	11.250		+
Tuluá (Valle del Cauca)	7.600	7.800	7.733		=	Popayán, Plaza de mercado del barrio Bolívar	10.600	10.800	10.667		+
Villavicencio, CAV	10.600	11.000	10.900		-	Tuluá (Valle del Cauca)	12.000	12.600	12.200		-
						Villavicencio, CAV	11.200	11.200	11.200		=

TENDENCIAS

--- Variación mayor al -20 %	- Variación entre 0 % y -10 %	+ Variación entre 0 % y 10 %	+++ Variación mayor al 20 %
-- Variación entre -10 % y -20 %	= Variación igual a 0 %	++ Variación entre 10 % y 20 %	n. d. No determinado

Cuadro 8. Mercados mayoristas. Precios de venta de carnes 2019 (20 al 26 de abril)

Productos y mercados	Pesos por kilogramo				Tendencia	Productos y mercados	Pesos por kilogramo				Tendencia
	Mínimo	Máximo	Medio				Mínimo	Máximo	Medio		
Alas de pollo con costillar						Carne de cerdo, brazo sin hueso					
Armenia, Mercar	5.600	5.800	5.667	=		Barranquilla, Barranquillita	11.000	13.000	12.000	=	
Barranquilla, Barranquillita	3.900	4.200	4.075	=		Bogotá, D.C., Frigorífico Ble Ltda.	10.500	11.500	10.883	+	
Barranquilla, Granabastos	4.200	4.300	4.250	=		Bogotá, D.C., Frigorífico Guadalupe	9.500	10.000	9.917	+	
Bogotá, D.C., Frigorífico Ble Ltda.	4.800	5.000	4.900	-		Bogotá, D.C., Paloquemao	9.000	10.000	9.667	+	
Bogotá, D.C., Frigorífico Guadalupe	3.800	4.000	3.950	+		Bogotá, D.C., Plaza Las Flores	9.500	10.000	9.667	-	
Bogotá, D.C., Plaza Las Flores	3.600	3.800	3.767	+		Buenaventura (Valle del Cauca)	14.000	14.000	14.000	=	
Cali, Galería Alameda	4.500	4.600	4.533	+		Cali, Santa Helena	10.500	11.500	11.125	-	
Cali, Santa Helena	4.400	4.500	4.450	+		Cartagena, Bazurto	12.000	12.300	12.150	=	
Cartagena, Bazurto	4.200	4.400	4.325	=		Ibagué, Plaza La 21	11.000	11.000	11.000	+	
Florencia (Caquetá)	5.200	5.200	5.200	+		Malambo (Atlántico), Carnes y carnes	11.000	11.000	11.000	=	
Ibagué, Plaza La 21	4.600	4.800	4.733	-		Medellín, Central Mayorista de Antioquia	12.000	12.800	12.400	=	
Montería, Mercado del Sur	4.200	4.300	4.275	-		Montería, Mercado del Sur	12.000	13.500	12.875	=	
Neiva, Surabastos	4.200	4.400	4.333	=		Palmira (Valle del Cauca)	11.000	11.800	11.450	+	
Palmira (Valle del Cauca)	4.800	5.000	4.900	+		Pasto, El Potrerillo	14.000	14.000	14.000	=	
Santa Marta (Magdalena)	4.000	4.600	4.333	=		Pereira, La 41	12.000	13.000	12.667	=	
Sincelejo, Nuevo Mercado	4.200	4.200	4.200	=		Popayán, Plaza de mercado del barrio Bolívar	12.000	12.000	12.000	=	
Tuluá (Valle del Cauca)	5.000	5.200	5.133	=		Sincelejo, Nuevo Mercado	11.000	12.000	11.500	=	
Valledupar, Mercado Nuevo	4.500	4.500	4.500	=		Tuluá (Valle del Cauca)	11.000	11.500	11.167	=	
Villavicencio, CAV	4.400	4.800	4.625	-		Valledupar, Mercado Nuevo	14.000	14.000	14.000	=	
						Villavicencio, CAV	11.000	11.600	11.150	+	
						Yopal (Casanare)	11.000	12.000	11.500	+	
Alas de pollo sin costillar						Carne de cerdo, cabeza de lomo					
Arauca (Arauca)	5.700	5.800	5.750	+		Bogotá, D.C., Frigorífico Ble Ltda.	10.800	11.500	11.050	+	
Bogotá, D.C., Corabastos	5.600	6.000	5.800	-		Bogotá, D.C., Frigorífico Guadalupe	10.000	10.500	10.167	+	
Bogotá, D.C., Frigorífico Ble Ltda.	5.800	6.300	6.017	-		Bogotá, D.C., Paloquemao	9.600	11.000	10.200	-	
Bogotá, D.C., Frigorífico Guadalupe	5.800	6.200	5.967	-		Bogotá, D.C., Plaza Las Flores	10.800	11.000	10.917	+	
Bogotá, D.C., Paloquemao	7.000	7.600	7.400	+		Cúcuta, Cenabastos	11.000	12.000	11.667	-	
Bogotá, D.C., Plaza Las Flores	5.600	5.800	5.733	-		Cúcuta, La Nueva Sexta	11.000	11.000	11.000	=	
Bucaramanga, Frigoríficos	6.600	6.850	6.750	=		Ibagué, Plaza La 21	10.800	11.000	10.950	+	
Cúcuta, Cenabastos	5.100	5.500	5.283	+		Villavicencio, CAV	11.000	11.000	11.000	-	
Medellín, Central Mayorista de Antioquia	7.000	7.800	7.450	=		Yopal (Casanare)	12.000	12.000	12.000	-	
Medellín, Plaza Minorista "José María Villa"	5.000	5.600	5.300	-							
Carne de cerdo, brazo con hueso						Carne de cerdo, costilla					
Barranquilla, Barranquillita	10.000	10.000	10.000	=		Barranquilla, Barranquillita	10.000	11.000	10.333	=	
Bogotá, D.C., Frigorífico Ble Ltda.	9.500	10.500	9.967	+		Bogotá, D.C., Frigorífico Ble Ltda.	10.000	12.000	11.333	+	
Bogotá, D.C., Frigorífico Guadalupe	9.000	9.500	9.417	+		Bogotá, D.C., Frigorífico Guadalupe	10.000	10.500	10.083	+	
Bogotá, D.C., Paloquemao	8.400	9.600	9.000	+		Bogotá, D.C., Paloquemao	11.600	13.000	12.200	++	
Bogotá, D.C., Plaza Las Flores	9.000	9.200	9.100	-		Bogotá, D.C., Plaza Las Flores	11.000	12.000	11.333	+	
Cartagena, Bazurto	9.200	9.300	9.250	=		Buenaventura (Valle del Cauca)	14.000	14.000	14.000	=	
Cúcuta, Cenabastos	10.000	12.000	10.667	+		Cali, Santa Helena	10.700	11.500	11.125	+	
Malambo (Atlántico), Carnes y carnes	10.000	10.000	10.000	=		Cartagena, Bazurto	9.200	9.300	9.250	=	
Montería, Mercado del Sur	9.800	10.000	9.950	=		Cúcuta, Cenabastos	12.000	12.000	12.000	+	
Sincelejo, Nuevo Mercado	8.000	8.000	8.000	=		Cúcuta, La Nueva Sexta	12.000	12.000	12.000	=	
Valledupar, Mercado Nuevo	13.000	13.000	13.000	=							

Cuadro 8. Mercados mayoristas. Precios de venta de carnes (continuación)
2019 (20 al 26 de abril)

Productos y mercados	Pesos por kilogramo				Tendencia	Productos y mercados	Pesos por kilogramo				Tendencia
	Mínimo	Máximo	Medio				Mínimo	Máximo	Medio		
Carne de cerdo, costilla (continuación)						Carne de cerdo, lomo con hueso					
Florencia (Caquetá)	14.000	14.000	14.000	=		Barranquilla, Barranquillita	10.000	11.000	10.333	=	
Ibagué, Plaza La 21	11.000	13.900	12.375	+		Cartagena, Bazurto	9.200	9.300	9.250	=	
Malambo (Atlántico), Carnes y carnes	13.000	13.000	13.000	=		Cúcuta, Cenabastos	12.000	13.000	12.333	-	
Manizales, Centro Galerías	11.000	11.000	11.000	=		Cúcuta, La Nueva Sexta	12.000	12.000	12.000	+	
Medellín, Central Mayorista de Antioquia	13.500	14.500	14.125	=		Malambo (Atlántico), Carnes y carnes	11.000	11.000	11.000	=	
Medellín, Plaza Minorista "José María Villa"	13.000	14.400	13.675	-		Montería, Mercado del Sur	10.000	11.000	10.250	=	
Montería, Mercado del Sur	10.000	11.000	10.375	=		Sincelejo, Nuevo Mercado	8.000	8.000	8.000	=	
Palmira (Valle del Cauca)	10.000	11.000	10.500	=		Valledupar, Mercado Nuevo	10.000	10.000	10.000	=	
Pasto, El Potrerillo	12.000	12.000	12.000	=		Carne de cerdo, lomo sin hueso					
Pereira, La 41	13.000	14.000	13.667	=		Barranquilla, Barranquillita	13.000	15.000	14.000	=	
Popayán, Plaza de mercado del barrio Bolívar	9.800	9.800	9.800	+		Bogotá, D.C., Frigorífico Ble Ltda.	14.000	15.000	14.733	+	
Tuluá (Valle del Cauca)	11.000	12.000	11.333	=		Bogotá, D.C., Frigorífico Guadalupe	13.000	13.000	13.000	-	
Tunja, Complejo de Servicios del Sur	12.000	13.000	12.333	-		Bogotá, D.C., Paloquemao	12.400	14.000	13.133	+	
Valledupar, Mercado Nuevo	12.000	13.000	12.667	=		Bogotá, D.C., Plaza Las Flores	13.000	13.000	13.000	-	
Villavicencio, CAV	10.000	11.000	10.750	-		Buenaventura (Valle del Cauca)	16.000	16.000	16.000	=	
Yopal (Casanare)	10.000	12.000	11.000	-		Cali, Santa Helena	13.000	13.700	13.450	-	
Carne de cerdo en canal						Cartagena, Bazurto	12.000	12.300	12.150	=	
Bogotá, D.C., Frigorífico Guadalupe	7.600	7.680	7.653	=		Cúcuta, Cenabastos	12.500	13.000	12.833	+	
Ibagué, Plaza La 21	7.280	7.584	7.442	-		Cúcuta, La Nueva Sexta	13.000	13.000	13.000	+	
Malambo (Atlántico), Carnes y carnes	7.000	7.000	7.000	-		Florencia (Caquetá)	14.000	14.000	14.000	=	
Pereira, La 41	7.200	7.300	7.233	+		Ibagué, Plaza La 21	13.500	14.900	14.075	+	
Popayán, Plaza de mercado del barrio Bolívar	7.000	7.600	7.200	+		Malambo (Atlántico), Carnes y carnes	15.000	15.000	15.000	=	
Carne de cerdo, espinazo						Manizales, Centro Galerías	14.000	16.000	14.667	=	
Buenaventura (Valle del Cauca)	10.000	10.000	10.000	=		Medellín, Central Mayorista de Antioquia	15.000	15.800	15.400	+	
Cali, Santa Helena	6.300	7.000	6.700	+		Medellín, Plaza Minorista "José María Villa"	14.000	15.857	14.614	=	
Cúcuta, Cenabastos	4.000	4.000	4.000	=		Montería, Mercado del Sur	13.000	13.000	13.000	=	
Ibagué, Plaza La 21	6.000	7.800	6.800	+		Neiva, Surabastos	11.600	12.000	11.733	-	
Manizales, Centro Galerías	7.000	8.000	7.667	=		Palmira (Valle del Cauca)	13.800	15.000	14.400	-	
Medellín, Central Mayorista de Antioquia	6.000	6.500	6.125	=		Pasto, El Potrerillo	15.000	15.000	15.000	=	
Medellín, Plaza Minorista "José María Villa"	5.900	6.400	6.175	-		Pereira, La 41	15.000	16.000	15.333	=	
Montería, Mercado del Sur	10.000	11.000	10.425	=		Popayán, Plaza de mercado del barrio Bolívar	14.000	15.000	14.600	-	
Neiva, Surabastos	4.000	4.000	4.000	=		Sincelejo, Nuevo Mercado	13.000	13.000	13.000	=	
Palmira (Valle del Cauca)	6.000	7.000	6.500	=		Tuluá (Valle del Cauca)	14.000	14.500	14.267	=	
Pasto, El Potrerillo	6.000	6.000	6.000	=		Tunja, Complejo de Servicios del Sur	12.000	13.000	12.333	-	
Pereira, La 41	8.000	9.000	8.333	=		Valledupar, Mercado Nuevo	16.000	16.000	16.000	=	
Popayán, Plaza de mercado del barrio Bolívar	6.600	6.800	6.733	=		Carne de cerdo, pernil con hueso					
Tuluá (Valle del Cauca)	6.500	7.500	6.833	=		Barranquilla, Barranquillita	10.000	11.000	10.333	=	
Tunja, Complejo de Servicios del Sur	8.000	8.000	8.000	-		Bogotá, D.C., Frigorífico Ble Ltda.	10.000	10.500	10.400	+	
						Bogotá, D.C., Frigorífico Guadalupe	9.500	9.500	9.500	-	
						Bogotá, D.C., Plaza Las Flores	9.000	10.500	9.650	-	
						Cartagena, Bazurto	9.200	9.300	9.250	=	

Cuadro 8. Mercados mayoristas. Precios de venta de carnes (continuación)
2019 (20 al 26 de abril)

Productos y mercados	Pesos por kilogramo				Tendencia	Productos y mercados	Pesos por kilogramo				Tendencia
	Mínimo	Máximo	Medio				Mínimo	Máximo	Medio		
Carne de cerdo, pernil con hueso (continuación)						Carne de cerdo, tocino barriga (continuación)					
Cúcuta, Cenabastos	10.000	12.000	10.667		+	Pasto, El Potrerillo	6.000	6.000	6.000		=
Cúcuta, La Nueva Sexta	10.000	10.000	10.000		-	Pereira, La 41	12.000	12.000	12.000		+
Ibagué, Plaza La 21	11.000	12.000	11.350		-	Popayán, Plaza de mercado del barrio Bolívar	6.200	6.400	6.333		=
Malambo (Atlántico), Carnes y carnes	11.000	11.000	11.000		=	Tunja, Complejo de Servicios del Sur	6.500	7.000	6.833		=
Montería, Mercado del Sur	10.000	11.000	10.375		=						
Sincedejo, Nuevo Mercado	9.000	9.000	9.000		=	Carne de cerdo, tocino papada (continuación)					
Valledupar, Mercado Nuevo	11.000	11.000	11.000		=	Bogotá, D.C., Frigorífico Ble Ltda.	7.000	7.500	7.167		n.d.
Villavicencio, CAV	11.000	11.000	11.000		=	Bogotá, D.C., Frigorífico Guadalupe	6.500	6.500	6.500		+
Yopal (Casanare)	10.500	11.000	10.750		+	Bogotá, D.C., Plaza Las Flores	7.000	8.000	7.333		-
Carne de cerdo, pernil sin hueso						Buenaventura (Valle del Cauca)	8.000	8.000	8.000		=
Bogotá, D.C., Frigorífico Ble Ltda.	11.000	11.500	11.383		+	Cali, Santa Helena	7.500	8.200	7.925		-
Bogotá, D.C., Frigorífico Guadalupe	10.500	10.500	10.500		+	Cúcuta, Cenabastos	8.000	8.000	8.000		=
Bogotá, D.C., Plaza Las Flores	10.700	11.000	10.850		+	Cúcuta, La Nueva Sexta	8.000	8.000	8.000		=
Buenaventura (Valle del Cauca)	14.000	15.000	14.667		=	Ibagué, Plaza La 21	7.000	8.000	7.400		+
Cali, Santa Helena	11.700	12.800	12.250		-	Manizales, Centro Galerías	7.000	8.000	7.667		=
Cartagena, Bazurto	12.000	12.300	12.150		=	Medellín, Central Mayorista de Antioquia	8.000	8.500	8.250		+
Cúcuta, Cenabastos	11.000	12.000	11.667		-	Medellín, Plaza Minorista "José María Villa"	8.600	9.000	8.700		-
Cúcuta, La Nueva Sexta	11.000	12.000	11.333		=	Pereira, La 41	9.000	10.000	9.667		=
Ibagué, Plaza La 21	11.000	12.000	11.475		-	Tuluá (Valle del Cauca)	8.000	8.100	8.033		=
Malambo (Atlántico), Carnes y carnes	13.000	13.000	13.000		=	Carne de res, bola de brazo					
Manizales, Centro Galerías	11.000	13.000	12.333		=	Barranquilla, Barranquillita	13.000	14.000	13.500		=
Medellín, Central Mayorista de Antioquia	13.500	13.800	13.575		+	Barranquilla, Granabastos	15.500	16.000	15.675		+
Medellín, Plaza Minorista "José María Villa"	11.800	14.229	12.707		-	Bogotá, D.C., Paloquehao	14.000	16.000	15.333		+
Montería, Mercado del Sur	13.000	14.000	13.300		=	Bucaramanga, Frigoríficos	16.900	17.900	17.400		=
Palmira (Valle del Cauca)	12.000	13.000	12.375		=	Buenaventura (Valle del Cauca)	16.600	17.400	17.133		=
Pasto, El Potrerillo	15.000	15.000	15.000		=	Cali, Santa Helena	15.500	17.000	16.250		+
Pereira, La 41	13.000	14.000	13.333		=	Cartagena, Bazurto	15.000	15.200	15.100		+
Popayán, Plaza de mercado del barrio Bolívar	12.600	12.800	12.667		=	Cúcuta, Cenabastos	13.000	14.000	13.667		+
Sincedejo, Nuevo Mercado	12.000	12.000	12.000		=	Cúcuta, La Nueva Sexta	13.000	14.000	13.667		+
Tuluá (Valle del Cauca)	12.800	13.000	12.933		=	Ibagué, Plaza La 21	14.800	15.900	15.175		+
Tunja, Complejo de Servicios del Sur	12.000	12.000	12.000		=	Malambo (Atlántico), Carnes y carnes	17.400	17.400	17.400		=
Villavicencio, CAV	12.000	12.000	12.000		=	Manizales, Centro Galerías	12.000	15.000	13.333		=
Yopal (Casanare)	12.000	12.000	12.000		=	Medellín, Central Mayorista de Antioquia	18.000	19.000	18.625		=
Carne de cerdo, tocineta plancha						Montería, Mercado del Sur	14.500	14.700	14.550		=
Manizales, Centro Galerías	11.000	12.000	11.333		=	Palmira (Valle del Cauca)	16.200	17.000	16.475		=
Carne de cerdo, tocino barriga						Pasto, El Potrerillo	15.000	15.000	15.000		=
Bogotá, D.C., Frigorífico Ble Ltda.	10.800	11.000	10.933		+	Pereira, La 41	14.000	16.000	15.000		=
Bogotá, D.C., Frigorífico Guadalupe	9.500	9.600	9.517		-	Popayán, Plaza de mercado del barrio Bolívar	16.000	16.000	16.000		=
Bogotá, D.C., Plaza Las Flores	8.000	9.200	8.900		+	Sincedejo, Nuevo Mercado	15.000	15.000	15.000		=
Florencia (Caquetá)	10.000	10.000	10.000		=	Tuluá (Valle del Cauca)	16.400	17.000	16.633		=
Ibagué, Plaza La 21	7.000	8.000	7.250		+	Valledupar, Mercado Nuevo	16.000	17.000	16.333		+
Medellín, Central Mayorista de Antioquia	14.000	14.500	14.350		=	Carne de res, bola de pierna					
Medellín, Plaza Minorista "José María Villa"	12.800	14.500	13.575		-	Barranquilla, Barranquillita	13.000	14.000	13.500		=
Neiva, Surabastos	6.000	6.000	6.000		=	Barranquilla, Granabastos	16.700	16.900	16.800		=
Palmira (Valle del Cauca)	9.600	10.000	9.850		-	Bogotá, D.C., Frigorífico Ble Ltda.	14.800	15.000	14.967		+

Cuadro 8. Mercados mayoristas. Precios de venta de carnes (continuación)
2019 (20 al 26 de abril)

Productos y mercados	Pesos por kilogramo				Tendencia	Productos y mercados	Pesos por kilogramo				Tendencia
	Mínimo	Máximo	Medio				Mínimo	Máximo	Medio		
Carne de res, bola de pierna (continuación)						Carne de res, cadera					
Bogotá, D.C., Frigorífico Guadalupe	14.300	14.600	14.417	-		Barranquilla, Barranquillita	14.000	16.000	15.000	+	
Bogotá, D.C., Paloquemao	16.000	17.000	16.333	++		Barranquilla, Granabastos	16.500	16.900	16.725	-	
Bucaramanga, Frigoríficos	18.000	18.800	18.400	=		Bogotá, D.C., Frigorífico Ble Ltda.	14.800	15.000	14.967	+	
Buenaventura (Valle del Cauca)	16.600	17.000	16.867	-		Bogotá, D.C., Frigorífico Guadalupe	14.300	14.600	14.417	-	
Cali, Santa Helena	16.500	17.500	16.950	=		Bogotá, D.C., Paloquemao	16.000	17.000	16.333	++	
Cartagena, Bazarro	15.000	15.200	15.100	+		Bucaramanga, Frigoríficos	19.500	19.600	19.550	=	
Cúcuta, Cenabastos	13.000	14.000	13.667	+		Buenaventura (Valle del Cauca)	16.600	17.500	17.167	=	
Cúcuta, La Nueva Sexta	14.000	15.000	14.500	+		Cali, Santa Helena	15.800	17.000	16.450	+	
Florencia (Caquetá)	15.000	15.000	15.000	=		Cartagena, Bazarro	15.000	15.200	15.100	+	
Ibagué, Plaza La 21	14.800	16.900	15.425	+		Cúcuta, Cenabastos	13.000	14.000	13.667	+	
Malambo (Atlántico), Carnes y carnes	17.400	17.400	17.400	=		Ibagué, Plaza La 21	14.800	16.900	15.425	=	
Manizales, Centro Galerías	13.500	15.000	14.500	=		Malambo (Atlántico), Carnes y carnes	17.400	17.400	17.400	=	
Medellín, Central Mayorista de Antioquia	18.500	19.000	18.750	=		Manizales, Centro Galerías	13.500	15.000	14.500	=	
Medellín, Plaza Minorista "José María Villa"	18.500	19.950	18.988	-		Medellín, Central Mayorista de Antioquia	19.000	19.500	19.125	=	
Montería, Mercado del Sur	14.800	15.500	15.175	=		Medellín, Plaza Minorista "José María Villa"	18.500	21.850	19.588	=	
Neiva, Surabastos	14.000	14.000	14.000	=		Montería, Mercado del Sur	14.500	15.000	14.750	=	
Palmira (Valle del Cauca)	16.000	17.500	16.875	+		Palmira (Valle del Cauca)	15.600	17.000	16.225	-	
Pasto, El Potrerillo	15.000	15.000	15.000	=		Pasto, El Potrerillo	15.000	15.000	15.000	=	
Pereira, La 41	16.000	17.000	16.333	=		Pereira, La 41	16.000	17.000	16.333	=	
Popayán, Plaza de mercado del barrio Bolívar	16.000	16.000	16.000	=		Popayán, Plaza de mercado del barrio Bolívar	15.400	15.600	15.533	+	
Sincelejo, Nuevo Mercado	15.000	15.000	15.000	=		Sincelejo, Nuevo Mercado	15.000	15.000	15.000	=	
Tuluá (Valle del Cauca)	16.400	17.000	16.633	=		Tuluá (Valle del Cauca)	16.400	17.000	16.633	=	
Valledupar, Mercado Nuevo	16.000	17.000	16.667	+		Valledupar, Mercado Nuevo	16.000	17.000	16.667	+	
Villavicencio, CAV	15.000	15.000	15.000	=		Villavicencio, CAV	15.000	15.000	15.000	=	
Yopal (Casanare)	14.000	14.000	14.000	-		Yopal (Casanare)	14.000	14.000	14.000	=	
Carne de res, bota						Carne de res, centro de pierna					
Barranquilla, Barranquillita	14.000	16.000	15.000	+		Barranquilla, Barranquillita	13.000	15.000	14.000	+	
Barranquilla, Granabastos	16.600	16.900	16.750	=		Barranquilla, Granabastos	16.700	16.800	16.775	+	
Bogotá, D.C., Frigorífico Ble Ltda.	14.800	15.000	14.967	+		Bogotá, D.C., Frigorífico Ble Ltda.	14.800	15.000	14.967	+	
Bogotá, D.C., Frigorífico Guadalupe	14.300	14.600	14.417	-		Bogotá, D.C., Frigorífico Guadalupe	14.300	14.600	14.417	-	
Bogotá, D.C., Paloquemao	16.000	17.000	16.333	++		Bogotá, D.C., Paloquemao	16.000	17.000	16.333	++	
Bucaramanga, Frigoríficos	16.900	17.400	17.150	=		Bucaramanga, Frigoríficos	19.000	19.200	19.100	=	
Cartagena, Bazarro	15.000	15.300	15.125	+		Cartagena, Bazarro	15.000	15.200	15.100	+	
Cúcuta, Cenabastos	13.000	14.000	13.667	+		Cúcuta, Cenabastos	13.000	14.000	13.667	+	
Ibagué, Plaza La 21	14.400	15.000	14.725	+		Cúcuta, La Nueva Sexta	14.000	15.000	14.667	+	
Malambo (Atlántico), Carnes y carnes	17.400	17.400	17.400	=		Ibagué, Plaza La 21	15.000	16.900	15.475	+	
Manizales, Centro Galerías	13.500	15.000	14.500	=		Malambo (Atlántico), Carnes y carnes	15.800	15.800	15.800	=	
Medellín, Central Mayorista de Antioquia	18.500	19.500	18.825	+		Manizales, Centro Galerías	14.500	16.000	15.500	=	
Medellín, Plaza Minorista "José María Villa"	18.500	19.000	18.688	-		Medellín, Central Mayorista de Antioquia	18.500	19.000	18.625	=	
Montería, Mercado del Sur	12.500	13.000	12.750	=		Medellín, Plaza Minorista "José María Villa"	18.500	20.250	19.188	=	
Sincelejo, Nuevo Mercado	15.000	15.000	15.000	=		Montería, Mercado del Sur	14.500	15.000	14.625	=	
Valledupar, Mercado Nuevo	16.000	17.000	16.667	+		Pereira, La 41	16.000	16.000	16.000	=	
Villavicencio, CAV	15.000	15.000	15.000	=		Sincelejo, Nuevo Mercado	15.000	15.000	15.000	=	
Yopal (Casanare)	14.000	14.000	14.000	=		Valledupar, Mercado Nuevo	16.000	17.000	16.667	+	
						Villavicencio, CAV	15.000	15.000	15.000	=	
						Yopal (Casanare)	14.000	14.000	14.000	=	

Cuadro 8. Mercados mayoristas. Precios de venta de carnes (continuación)
2019 (20 al 26 de abril)

Productos y mercados	Pesos por kilogramo				Tendencia	Productos y mercados	Pesos por kilogramo				Tendencia
	Mínimo	Máximo	Medio				Mínimo	Máximo	Medio		
Carne de res, chatas						Carne de res, costilla (continuación)					
Barranquilla, Barranquillita	16.000	17.000	16.700	-		Medellín, Central Mayorista de Antioquia	11.300	12.700	11.750	+	
Barranquilla, Granabastos	16.600	17.000	16.775	-		Medellín, Plaza Minorista "José María Villa"	8.600	9.500	9.150	+	
Bogotá, D.C., Frigorífico Ble Ltda.	18.000	18.800	18.133	+		Montería, Mercado del Sur	6.600	7.400	7.050	+	
Bogotá, D.C., Frigorífico Guadalupe	17.800	18.000	17.967	-		Pasto, El Potrerillo	12.000	12.000	12.000	=	
Bogotá, D.C., Paloquemao	20.000	21.000	20.333	+		Pereira, La 41	6.000	7.000	6.667	=	
Bucaramanga, Frigoríficos	29.800	29.900	29.850	=		Popayán, Plaza de mercado del barrio Bolívar	7.800	8.000	7.867	-	
Cali, Santa Helena	17.000	18.300	17.700	-		Valledupar, Mercado Nuevo	10.000	10.000	10.000	+	
Cartagena, Bazurto	15.000	15.200	15.100	+		Villavicencio, CAV	9.000	10.000	9.500	+	
Cúcuta, Cenabastos	16.000	17.000	16.500	+		Yopal (Casanare)	9.000	10.000	9.500	++	
Cúcuta, La Nueva Sexta	17.000	18.000	17.667	+		Carne de res en canal					
Ibagué, Plaza La 21	17.000	19.900	18.225	+		Arauca (Arauca)	10.000	12.000	11.333	=	
Malambo (Atlántico), Carnes y carnes	25.000	25.000	25.000	+		Ibagué, Plaza La 21	8.800	8.960	8.880	=	
Medellín, Central Mayorista de Antioquia	24.800	25.000	24.950	+		Malambo (Atlántico), Carnes y carnes	8.900	8.900	8.900	=	
Medellín, Plaza Minorista "José María Villa"	25.000	29.400	26.750	=		Popayán, Plaza de mercado del barrio Bolívar	8.400	8.600	8.467	=	
Montería, Mercado del Sur	16.000	16.600	16.325	=		Carne de res, falda					
Palmira (Valle del Cauca)	18.000	19.500	18.750	+		Barranquilla, Barranquillita	12.000	13.000	12.500	+	
Pasto, El Potrerillo	15.000	15.000	15.000	=		Barranquilla, Granabastos	11.500	12.000	11.825	-	
Pereira, La 41	19.000	20.000	19.667	=		Bogotá, D.C., Frigorífico Ble Ltda.	11.800	12.000	11.967	+	
Popayán, Plaza de mercado del barrio Bolívar	16.400	16.600	16.533	+		Bogotá, D.C., Frigorífico Guadalupe	11.500	12.000	11.917	-	
Sincelejo, Nuevo Mercado	15.000	15.000	15.000	=		Bogotá, D.C., Paloquemao	14.000	14.000	14.000	+	
Tuluá (Valle del Cauca)	19.000	19.500	19.167	=		Buenaventura (Valle del Cauca)	14.000	14.000	14.000	=	
Valledupar, Mercado Nuevo	18.000	19.000	18.333	+		Cali, Santa Helena	8.000	8.500	8.200	-	
Villavicencio, CAV	16.000	17.000	16.500	+		Cartagena, Bazurto	11.700	12.000	11.925	+	
Yopal (Casanare)	15.000	15.000	15.000	=		Cúcuta, Cenabastos	11.500	13.000	12.167	+	
Carne de res, cogote						Cúcuta, La Nueva Sexta	13.000	14.500	13.500	+	
Bogotá, D.C., Frigorífico Ble Ltda.	11.500	11.600	11.517	+		Ibagué, Plaza La 21	12.400	13.900	12.975	+	
Bogotá, D.C., Frigorífico Guadalupe	10.500	10.800	10.550	-		Malambo (Atlántico), Carnes y carnes	13.170	13.170	13.170	=	
Bogotá, D.C., Paloquemao	12.000	13.000	12.667	+		Manizales, Centro Galerías	9.000	10.000	9.333	=	
Bucaramanga, Frigoríficos	14.800	14.950	14.875	=		Medellín, Central Mayorista de Antioquia	17.000	18.000	17.250	=	
Ibagué, Plaza La 21	9.800	11.000	10.200	-		Medellín, Plaza Minorista "José María Villa"	17.600	17.950	17.738	=	
Manizales, Centro Galerías	10.000	12.000	10.667	=		Montería, Mercado del Sur	12.500	13.200	12.925	=	
Montería, Mercado del Sur	11.500	12.000	11.875	=		Palmira (Valle del Cauca)	9.600	10.000	9.850	-	
Pereira, La 41	12.000	12.000	12.000	=		Pasto, El Potrerillo	12.000	13.000	12.333	=	
Carne de res, costilla						Pereira, La 41	12.000	12.000	12.000	+	
Barranquilla, Barranquillita	8.000	8.500	8.225	=		Popayán, Plaza de mercado del barrio Bolívar	9.800	10.000	9.867	-	
Bogotá, D.C., Frigorífico Ble Ltda.	11.500	12.000	11.833	+		Tuluá (Valle del Cauca)	9.000	10.500	9.500	=	
Bogotá, D.C., Frigorífico Guadalupe	11.000	11.500	11.083	++		Carne de res, lomo de brazo					
Bogotá, D.C., Paloquemao	12.000	13.000	12.667	+		Bogotá, D.C., Paloquemao	13.000	15.000	14.333	+	
Bucaramanga, Frigoríficos	17.200	17.800	17.500	=		Cúcuta, Cenabastos	12.000	13.000	12.333	+	
Buenaventura (Valle del Cauca)	10.000	10.600	10.200	=		Cúcuta, La Nueva Sexta	13.000	13.000	13.000	+	
Cali, Santa Helena	7.000	8.000	7.375	-		Montería, Mercado del Sur	13.500	14.500	14.000	=	
Cartagena, Bazurto	6.500	6.800	6.625	-		Pasto, El Potrerillo	14.000	15.000	14.333	=	
Cúcuta, Cenabastos	9.000	9.500	9.167	+		Pereira, La 41	14.000	15.000	14.333	-	
Cúcuta, La Nueva Sexta	9.000	10.000	9.667	+							
Ibagué, Plaza La 21	8.000	9.000	8.500	=							
Malambo (Atlántico), Carnes y carnes	9.120	9.120	9.120	=							
Manizales, Centro Galerías	6.000	8.000	6.667	=							

Cuadro 8. Mercados mayoristas. Precios de venta de carnes (continuación)
2019 (20 al 26 de abril)

Productos y mercados	Pesos por kilogramo				Tendencia	Productos y mercados	Pesos por kilogramo				Tendencia
	Mínimo	Máximo	Medio				Mínimo	Máximo	Medio		
Carne de res, lomo de brazo (continuación)						Carne de res, morrillo (continuación)					
Popayán, Plaza de mercado del barrio Bolívar	16.000	16.000	16.000	=		Bogotá, D.C., Paloquemao	14.000	15.000	14.667	+	
Sincelejo, Nuevo Mercado	11.000	11.000	11.000	=		Bucaramanga, Frigoríficos	11.550	12.500	12.025	=	
Valledupar, Mercado Nuevo	16.000	17.000	16.333	+		Buenaventura (Valle del Cauca)	13.000	13.000	13.000	=	
Carne de res, lomo fino						Cali, Santa Helena	12.000	13.000	12.375	+	
Barranquilla, Barranquillita	20.000	22.000	20.750	=		Cúcuta, Cenabastos	11.500	13.000	12.167	+	
Barranquilla, Granabastos	20.000	21.200	20.425	-		Cúcuta, La Nueva Sexta	13.000	13.000	13.000	+	
Bogotá, D.C., Frigorífico Ble Ltda.	23.000	24.000	23.333	+		Florencia (Caquetá)	12.000	12.000	12.000	=	
Bogotá, D.C., Frigorífico Guadalupe	22.000	24.000	23.000	-		Ibagué, Plaza La 21	11.000	12.800	11.700	+	
Bogotá, D.C., Paloquemao	24.000	25.000	24.333	+		Malambo (Atlántico), Carnes y carnes	13.670	13.670	13.670	=	
Bucaramanga, Frigoríficos	39.900	41.200	40.550	=		Medellín, Central Mayorista de Antioquia	14.500	15.900	14.975	+	
Buenaventura (Valle del Cauca)	21.000	21.000	21.000	=		Montería, Mercado del Sur	12.000	12.000	12.000	=	
Cartagena, Bazurto	20.000	22.000	20.500	=		Palmira (Valle del Cauca)	13.600	14.000	13.850	=	
Cúcuta, Cenabastos	15.000	17.000	16.333	=		Pasto, El Potrerillo	12.000	12.000	12.000	=	
Cúcuta, La Nueva Sexta	17.000	18.000	17.667	+		Pereira, La 41	14.000	14.000	14.000	=	
Ibagué, Plaza La 21	19.000	20.000	19.250	+		Popayán, Plaza de mercado del barrio Bolívar	13.000	13.400	13.200	=	
Malambo (Atlántico), Carnes y carnes	29.000	29.000	29.000	=		Tuluá (Valle del Cauca)	13.000	13.200	13.067	=	
Manizales, Centro Galerías	15.000	17.000	16.000	=		Villavicencio, CAV	11.000	12.000	11.250	++	
Medellín, Central Mayorista de Antioquia	35.000	36.000	35.500	=		Yopal (Casanare)	10.000	12.000	11.000	=	
Medellín, Plaza Minorista "José María Villa"	30.000	39.800	33.100	=		Carne de res, muchacho					
Montería, Mercado del Sur	20.000	22.000	21.375	-		Barranquilla, Barranquillita	14.000	15.000	14.750	=	
Palmira (Valle del Cauca)	18.500	20.000	19.250	+		Barranquilla, Granabastos	16.800	17.000	16.925	-	
Pasto, El Potrerillo	16.000	16.000	16.000	=		Bogotá, D.C., Frigorífico Ble Ltda.	16.000	17.000	16.333	n.d.	
Pereira, La 41	19.000	20.000	19.667	=		Bucaramanga, Frigoríficos	21.300	21.500	21.400	=	
Popayán, Plaza de mercado del barrio Bolívar	19.600	20.000	19.867	-		Buenaventura (Valle del Cauca)	16.600	17.000	16.867	=	
Sincelejo, Nuevo Mercado	16.000	16.000	16.000	=		Cali, Santa Helena	14.800	16.000	15.325	=	
Tuluá (Valle del Cauca)	27.000	29.000	28.000	=		Cartagena, Bazurto	15.000	15.200	15.100	+	
Valledupar, Mercado Nuevo	21.000	22.000	21.333	+		Cúcuta, Cenabastos	13.000	14.000	13.333	+	
Villavicencio, CAV	18.000	20.000	19.000	+		Cúcuta, La Nueva Sexta	14.500	15.000	14.833	+	
Yopal (Casanare)	16.000	16.000	16.000	=		Ibagué, Plaza La 21	15.000	15.900	15.225	+	
Carne de res molida, murillo						Malambo (Atlántico), Carnes y carnes	17.400	17.400	17.400	=	
Bogotá, D.C., Frigorífico Ble Ltda.	10.500	11.000	10.800	+		Manizales, Centro Galerías	15.000	15.000	15.000	=	
Bogotá, D.C., Frigorífico Guadalupe	10.200	11.000	10.533	+		Medellín, Central Mayorista de Antioquia	18.800	19.100	18.975	=	
Bogotá, D.C., Paloquemao	12.000	13.000	12.333	+		Medellín, Plaza Minorista "José María Villa"	18.500	20.790	19.198	-	
Bucaramanga, Frigoríficos	12.400	13.000	12.700	=		Montería, Mercado del Sur	15.000	15.500	15.125	=	
Cúcuta, Cenabastos	11.000	12.000	11.500	=		Palmira (Valle del Cauca)	15.800	16.000	15.950	-	
Cúcuta, La Nueva Sexta	11.000	12.000	11.667	+		Pasto, El Potrerillo	15.000	15.000	15.000	=	
Florencia (Caquetá)	10.000	10.000	10.000	=		Pereira, La 41	15.000	16.000	15.667	=	
Ibagué, Plaza La 21	10.000	10.900	10.375	-		Popayán, Plaza de mercado del barrio Bolívar	16.000	16.400	16.200	+	
Neiva, Surabastos	9.600	10.000	9.867	+		Sincelejo, Nuevo Mercado	15.000	15.000	15.000	=	
Villavicencio, CAV	10.000	11.000	10.750	+		Tuluá (Valle del Cauca)	15.500	16.700	16.233	+	
Yopal (Casanare)	10.000	10.000	10.000	=		Valledupar, Mercado Nuevo	16.000	17.000	16.667	+	
Carne de res, morrillo						Villavicencio, CAV	15.000	15.000	15.000	=	
Bogotá, D.C., Frigorífico Ble Ltda.	12.000	12.000	12.000	+		Yopal (Casanare)	15.000	15.000	15.000	+	
Bogotá, D.C., Frigorífico Guadalupe	11.000	11.500	11.167	+		Carne de res, murillo					
						Bogotá, D.C., Frigorífico Ble Ltda.	10.500	11.000	10.800	+	
						Bogotá, D.C., Frigorífico Guadalupe	10.200	11.000	10.533	+	

Cuadro 8. Mercados mayoristas. Precios de venta de carnes (continuación)
2019 (20 al 26 de abril)

Productos y mercados	Pesos por kilogramo				Tendencia	Productos y mercados	Pesos por kilogramo				Tendencia
	Mínimo	Máximo	Medio				Mínimo	Máximo	Medio		
Carne de res, murillo (continuación)						Carne de res, punta de anca (continuación)					
Bogotá, D.C., Paloquemao	12.000	13.000	12.667		+	Bogotá, D.C., Frigorífico Ble Ltda.	17.500	18.000	17.917		+
Bucaramanga, Frigoríficos	12.400	13.000	12.700		=	Bogotá, D.C., Frigorífico Guadalupe	17.000	18.000	17.417		+
Cúcuta, Cenabastos	11.000	12.000	11.500		+	Bogotá, D.C., Paloquemao	18.000	18.000	18.000		-
Cúcuta, La Nueva Sexta	11.000	12.000	11.667		+	Bucaramanga, Frigoríficos	28.450	28.600	28.525		=
Ibagué, Plaza La 21	10.000	11.000	10.575		-	Buenaventura (Valle del Cauca)	17.400	18.000	17.667		=
Manizales, Centro Galerías	9.000	12.000	11.000		=	Cali, Santa Helena	18.000	19.500	18.750		-
Medellín, Central Mayorista de Antioquia	14.300	14.500	14.450		=	Cartagena, Bazurto	15.000	15.200	15.100		+
Montería, Mercado del Sur	11.000	12.000	11.625		=	Cúcuta, Cenabastos	13.000	16.500	14.833		+
Neiva, Surabastos	9.000	9.000	9.000		=	Cúcuta, La Nueva Sexta	15.000	18.000	17.000		+
Villavicencio, CAV	10.000	11.000	10.250		+	Ibagué, Plaza La 21	15.000	16.700	15.675		-
Yopal (Casanare)	10.000	10.000	10.000		=	Malambo (Atlántico), Carnes y carnes	26.000	26.000	26.000		+
Carne de res, paletero						Manizales, Centro Galerías	16.000	17.000	16.333		=
Bogotá, D.C., Paloquemao	13.000	14.000	13.667		=	Medellín, Central Mayorista de Antioquia	26.000	27.000	26.700		=
Cúcuta, Cenabastos	12.000	12.500	12.167		+	Medellín, Plaza Minorista "José María Villa"	27.000	31.650	29.063		=
Cúcuta, La Nueva Sexta	13.000	13.000	13.000		+	Montería, Mercado del Sur	17.000	18.000	17.375		=
Ibagué, Plaza La 21	12.000	12.900	12.300		-	Palmira (Valle del Cauca)	18.500	20.000	19.250		+
Malambo (Atlántico), Carnes y carnes	11.650	11.650	11.650		=	Pasto, El Potrerillo	15.000	15.000	15.000		=
Manizales, Centro Galerías	12.000	13.000	12.333		=	Pereira, La 41	17.000	19.000	18.000		=
Medellín, Central Mayorista de Antioquia	17.500	18.000	17.825		-	Popayán, Plaza de mercado del barrio Bolívar	17.400	17.600	17.533		=
Montería, Mercado del Sur	14.000	14.000	14.000		=	Sincelejo, Nuevo Mercado	15.000	15.000	15.000		=
Pereira, La 41	14.000	15.000	14.667		-	Tuluá (Valle del Cauca)	19.000	19.500	19.250		=
Sincelejo, Nuevo Mercado	13.000	13.000	13.000		=	Valledupar, Mercado Nuevo	19.000	20.000	19.667		+
Valledupar, Mercado Nuevo	13.000	14.000	13.667		+	Villavicencio, CAV	15.000	16.000	15.250		+
Carne de res, pecho						Yopal (Casanare)	14.000	14.000	14.000		=
Bogotá, D.C., Frigorífico Ble Ltda.	12.500	13.000	12.833		+	Carne de res, sobrebarriga					
Bogotá, D.C., Frigorífico Guadalupe	12.500	12.500	12.500		=	Barranquilla, Barranquillita	13.000	13.200	13.050		=
Bogotá, D.C., Paloquemao	14.000	14.000	14.000		+	Barranquilla, Granabastos	13.500	14.000	13.825		=
Bucaramanga, Frigoríficos	13.660	13.800	13.730		=	Bogotá, D.C., Frigorífico Ble Ltda.	12.500	13.000	12.833		+
Buenaventura (Valle del Cauca)	14.000	14.000	14.000		=	Bogotá, D.C., Frigorífico Guadalupe	12.000	12.500	12.333		-
Cali, Santa Helena	12.500	13.500	13.125		-	Bogotá, D.C., Paloquemao	14.000	14.000	14.000		=
Cúcuta, Cenabastos	11.500	12.000	11.833		=	Bucaramanga, Frigoríficos	17.000	17.250	17.125		=
Cúcuta, La Nueva Sexta	13.000	13.000	13.000		+	Buenaventura (Valle del Cauca)	13.400	14.000	13.800		=
Ibagué, Plaza La 21	12.000	13.900	12.925		-	Cali, Santa Helena	13.000	13.800	13.325		=
Manizales, Centro Galerías	9.500	12.000	10.833		=	Cartagena, Bazurto	11.800	12.000	11.950		+
Medellín, Central Mayorista de Antioquia	14.300	14.500	14.450		=	Cúcuta, Cenabastos	12.000	12.500	12.167		-
Medellín, Plaza Minorista "José María Villa"	12.800	13.800	13.150		-	Cúcuta, La Nueva Sexta	13.000	14.000	13.667		+
Montería, Mercado del Sur	12.000	12.000	12.000		=	Florencia (Caquetá)	13.000	13.000	13.000		=
Palmira (Valle del Cauca)	13.600	14.000	13.900		+	Ibagué, Plaza La 21	11.800	12.900	12.175		-
Pasto, El Potrerillo	12.000	13.000	12.333		+	Malambo (Atlántico), Carnes y carnes	13.980	13.980	13.980		=
Pereira, La 41	12.000	13.000	12.333		-	Manizales, Centro Galerías	12.000	13.000	12.333		=
Popayán, Plaza de mercado del barrio Bolívar	14.000	14.000	14.000		+	Medellín, Central Mayorista de Antioquia	14.200	15.000	14.550		+
Tuluá (Valle del Cauca)	13.000	13.500	13.233		=	Medellín, Plaza Minorista "José María Villa"	14.350	15.600	15.138		-
Valledupar, Mercado Nuevo	13.000	14.000	13.667		+	Montería, Mercado del Sur	12.000	12.000	12.000		=
Carne de res, punta de anca						Neiva, Surabastos	10.000	10.000	10.000		=
Barranquilla, Barranquillita	16.000	17.000	16.500		=	Palmira (Valle del Cauca)	13.600	14.000	13.850		-
Barranquilla, Granabastos	16.500	17.100	16.800		=	Pasto, El Potrerillo	12.000	12.000	12.000		=

Cuadro 8. Mercados mayoristas. Precios de venta de carnes (continuación)
2019 (20 al 26 de abril)

Productos y mercados	Pesos por kilogramo				Tendencia	Productos y mercados	Pesos por kilogramo				Tendencia
	Mínimo	Máximo	Medio				Mínimo	Máximo	Medio		
Carne de res, sobrebarriga (continuación)						Pechuga de pollo (continuación)					
Pereira, La 41	13.000	14.000	13.667	=		Florencia (Caquetá)	7.800	8.000	7.900	+	
Popayán, Plaza de mercado del barrio Bolívar	13.400	13.600	13.533	-		Ibagué, Plaza La 21	7.800	8.000	7.867	=	
Sincelejo, Nuevo Mercado	11.000	11.000	11.000	=		Manizales, Centro Galerías	7.800	8.200	7.950	=	
Tuluá (Valle del Cauca)	15.000	15.200	15.067	=		Medellín, Central Mayorista de Antioquia	8.200	8.700	8.525	=	
Valledupar, Mercado Nuevo	13.000	14.000	13.667	+		Medellín, Plaza Minorista "José María Villa"	7.200	7.500	7.300	+	
Villavicencio, CAV	11.000	12.000	11.250	-		Montería, Mercado del Sur	7.200	7.500	7.300	-	
Yopal (Casanare)	12.000	12.000	12.000	++		Neiva, Surabastos	7.400	7.600	7.533	-	
Menudencias de pollo						Palmira (Valle del Cauca)	8.400	8.600	8.450	+	
Armenia, Mercar	4.000	5.000	4.333	=		Pasto, El Potrerillo	10.000	10.000	10.000	=	
Florencia (Caquetá)	1.800	1.800	1.800	=		Popayán, Plaza de mercado del barrio Bolívar	8.200	8.400	8.267	+	
Ibagué, Plaza La 21	1.200	1.200	1.200	=		Santa Marta (Magdalena)	7.500	7.800	7.667	=	
Montería, Mercado del Sur	1.600	1.800	1.675	-		Sincelejo, Nuevo Mercado	7.600	7.600	7.600	=	
Neiva, Surabastos	1.600	2.000	1.733	=		Tuluá (Valle del Cauca)	9.000	10.000	9.467	=	
Pasto, El Potrerillo	1.000	1.000	1.000	=		Valledupar, Mercado Nuevo	6.600	6.700	6.667	=	
Popayán, Plaza de mercado del barrio Bolívar	1.200	1.200	1.200	=		Villavicencio, CAV	7.800	8.000	7.925	-	
Villavicencio, CAV	1.200	1.400	1.350	-		Pierna pernil con rabadilla					
Muslos de pollo con rabadilla						Arauca (Arauca)	4.300	4.300	4.300	+	
Medellín, Plaza Minorista "José María Villa"	4.800	5.200	5.050	+		Armenia, Mercar	5.800	6.400	6.067	=	
Muslos de pollo sin rabadilla						Barranquilla, Barranquillita	3.600	3.900	3.775	-	
Arauca (Arauca)	5.700	5.800	5.750	+		Barranquilla, Granabastos	3.800	3.900	3.850	=	
Bogotá, D.C., Corabastos	6.200	6.600	6.400	-		Bogotá, D.C., Frigorífico Guadalupe	5.600	6.000	5.867	n.d.	
Bogotá, D.C., Frigorífico Ble Ltda.	6.800	7.400	7.100	+		Bogotá, D.C., Plaza Las Flores	4.800	5.000	4.900	-	
Bogotá, D.C., Frigorífico Guadalupe	6.600	6.800	6.750	+		Bucaramanga, Frigoríficos	5.300	5.550	5.383	+	
Bogotá, D.C., Paloquemao	7.600	7.600	7.600	+		Buenaventura (Valle del Cauca)	4.600	5.000	4.733	-	
Bogotá, D.C., Plaza Las Flores	5.000	5.200	5.067	-		Cali, Galería Alameda	4.800	5.000	4.867	=	
Bucaramanga, Frigoríficos	6.450	8.000	7.283	-		Cali, Santa Helena	4.400	4.800	4.600	-	
Medellín, Central Mayorista de Antioquia	8.000	8.500	8.250	=		Cartagena, Bazurto	4.200	4.500	4.325	-	
Pechuga de pollo						Cúcuta, Cenabastos	3.800	4.200	4.000	+	
Arauca (Arauca)	6.700	6.900	6.800	+		Florencia (Caquetá)	5.300	5.400	5.350	+	
Armenia, Mercar	8.400	9.600	9.000	=		Ibagué, Plaza La 21	5.800	6.000	5.867	+	
Barranquilla, Barranquillita	6.800	7.200	7.000	=		Medellín, Central Mayorista de Antioquia	4.900	5.900	5.325	+	
Barranquilla, Granabastos	7.000	7.100	7.050	=		Medellín, Plaza Minorista "José María Villa"	4.200	4.500	4.375	+	
Bogotá, D.C., Corabastos	7.600	8.600	8.000	+		Montería, Mercado del Sur	3.400	4.000	3.700	-	
Bogotá, D.C., Frigorífico Ble Ltda.	8.700	9.000	8.833	+		Neiva, Surabastos	5.000	5.400	5.267	=	
Bogotá, D.C., Frigorífico Guadalupe	7.500	7.800	7.717	+		Palmira (Valle del Cauca)	5.000	5.200	5.100	+	
Bogotá, D.C., Paloquemao	9.400	9.400	9.400	+		Pasto, El Potrerillo	6.000	6.000	6.000	=	
Bogotá, D.C., Plaza Las Flores	7.200	7.900	7.517	-		Santa Marta (Magdalena)	3.800	4.100	3.967	=	
Bucaramanga, Frigoríficos	8.500	9.200	8.867	-		Sincelejo, Nuevo Mercado	4.200	4.200	4.200	=	
Buenaventura (Valle del Cauca)	7.500	8.000	7.833	=		Tuluá (Valle del Cauca)	5.300	5.600	5.500	=	
Cali, Galería Alameda	7.600	7.700	7.633	+		Valledupar, Mercado Nuevo	3.500	3.700	3.600	+	
Cali, Santa Helena	7.400	7.600	7.525	=		Villavicencio, CAV	5.400	5.700	5.575	-	
Cartagena, Bazurto	7.500	7.600	7.525	-		Pierna pernil sin rabadilla					
Cúcuta, Cenabastos	7.000	7.066	7.044	-		Bogotá, D.C., Corabastos	6.400	7.600	7.000	+	
						Bogotá, D.C., Frigorífico Ble Ltda.	7.000	7.400	7.233	+	
						Bogotá, D.C., Frigorífico Guadalupe	6.600	6.800	6.750	+	
						Bogotá, D.C., Paloquemao	7.600	7.600	7.600	+	

Cuadro 8. Mercados mayoristas. Precios de venta de carnes (conclusión)
2019 (20 al 26 de abril)

Productos y mercados	Pesos por kilogramo				Tendencia	Productos y mercados	Pesos por kilogramo				Tendencia
	Mínimo	Máximo	Medio	Precios			Mínimo	Máximo	Medio	Precios	
Pierna pernil sin rabadilla (continuación)						Pollo entero congelado sin vísceras (continuación)					
Bogotá, D.C., Plaza Las Flores	5.200	5.800	5.467		-	Medellín, Central Mayorista de Antioquia	6.700	7.100	6.850		=
Bucaramanga, Frigoríficos	5.900	7.200	6.600		-	Montería, Mercado del Sur	4.900	5.000	4.975		-
Piernas de pollo						Popayán, Plaza de mercado del barrio Bolívar	6.200	6.400	6.267		+
Armenia, Mercar	7.000	7.800	7.333		+	Santa Marta (Magdalena)	4.500	5.000	4.767		=
Bogotá, D.C., Corabastos	6.600	7.600	7.200		+	Valledupar, Mercado Nuevo	4.600	4.800	4.667		=
Bogotá, D.C., Frigorífico Ble Ltda.	8.200	8.800	8.400		+	Pollo entero fresco con vísceras					
Bogotá, D.C., Frigorífico Guadalupe	6.600	7.000	6.833		++	Ibagué, Plaza La 21	5.800	6.000	5.867		+
Bogotá, D.C., Paloquemao	7.600	8.000	7.867		+	Pollo entero fresco sin vísceras					
Bogotá, D.C., Plaza Las Flores	5.800	6.000	5.967		-	Armenia, Mercar	6.000	6.600	6.400		=
Bucaramanga, Frigoríficos	6.500	8.200	7.500		-	Bogotá, D.C., Corabastos	6.000	6.600	6.200		-
Cali, Santa Helena	5.000	5.200	5.125		=	Bogotá, D.C., Frigorífico Ble Ltda.	6.300	6.800	6.400		+
Cartagena, Bazurto	7.300	7.500	7.425		=	Bogotá, D.C., Frigorífico Guadalupe	6.000	6.200	6.050		-
Cúcuta, Cenabastos	5.500	5.800	5.650		-	Bogotá, D.C., Paloquemao	7.000	7.200	7.067		+
Manizales, Centro Galerías	5.000	6.000	5.500		=	Bogotá, D.C., Plaza Las Flores	5.600	5.800	5.717		-
Medellín, Central Mayorista de Antioquia	7.400	7.900	7.575		=	Bucaramanga, Frigoríficos	6.600	6.800	6.700		=
Medellín, Plaza Minorista "José María Villa"	4.500	5.000	4.700		-	Cúcuta, Cenabastos	5.346	5.600	5.424		+
Palmira (Valle del Cauca)	6.400	6.600	6.450		-	Ibagué, Plaza La 21	6.200	6.400	6.333		+
Popayán, Plaza de mercado del barrio Bolívar	5.600	6.000	5.733		+	Palmira (Valle del Cauca)	5.800	6.200	6.000		+
Tuluá (Valle del Cauca)	6.800	7.000	6.933		=	Pasto, El Potrerillo	5.800	6.000	5.933		=
Valledupar, Mercado Nuevo	5.500	5.600	5.533		+	Sincelejo, Nuevo Mercado	5.600	5.600	5.600		=
Pollo entero congelado sin vísceras						Tuluá (Valle del Cauca)	6.800	7.200	7.000		=
Arauca (Arauca)	6.500	6.500	6.500		+	Villavicencio, CAV	5.900	6.000	5.975		-
Barranquilla, Barranquillita	4.600	5.000	4.850		=	Rabadillas de pollo					
Barranquilla, Granabastos	4.500	4.600	4.550		+	Bucaramanga, Frigoríficos	2.500	3.050	2.775		-
Bucaramanga, Frigoríficos	6.600	6.800	6.700		=	Manizales, Centro Galerías	1.700	2.000	1.850		=
Cali, Galería Alameda	5.800	6.000	5.867		=						
Cali, Santa Helena	5.600	5.900	5.750		+						
Cartagena, Bazurto	4.500	4.700	4.575		-						

TENDENCIAS

---	-	+	+++
Variación mayor al -20 %	Variación entre 0 % y -10 %	Variación entre 0 % y 10 %	Variación mayor al 20 %
--	=	++	n. d.
Variación entre -10 % y -20 %	Variación igual a 0 %	Variación entre 10 % y 20 %	No determinado

Cuadro 9. Mercados mayoristas. Precios de venta de pescados 2019 (20 al 26 de abril)

Productos y mercados	Pesos por kilogramo				Tendencia	Productos y mercados	Pesos por kilogramo				Tendencia
	Mínimo	Máximo	Medio				Mínimo	Máximo	Medio		
Almejas con concha						Blanquillo entero fresco					
Cali, Galería Alameda	8.000	8.400	8.267	-		Bucaramanga, Centroabastos	11.200	12.000	11.600	=	
Cali, Santa Helena	7.800	8.200	8.000	-		Montería, Mercado del Sur	12.000	12.000	12.000	=	
Medellín, Central Mayorista de Antioquia	7.500	7.900	7.767	=		Bocachico criollo fresco					
Almejas sin concha						Arauca (Arauca)	9.000	10.000	9.667	-	
Cali, Galería Alameda	15.000	17.500	15.833	+		Cúcuta, La Nueva Sexta	9.000	11.000	9.833	-	
Cali, Santa Helena	14.500	16.700	15.567	+		Montería, Mercado del Sur	15.000	16.000	15.375	-	
Medellín, Central Mayorista de Antioquia	17.000	18.000	17.333	=		Villavicencio, CAV	12.000	12.000	12.000	-	
Palmira (Valle del Cauca)	14.000	15.800	15.275	+		Bocachico importado congelado					
Bagre rayado en postas congelado						Armenia, Mercar	9.000	10.000	9.500	=	
Armenia, Mercar	24.000	25.000	24.500	=		Barranquilla, Barranquillita	7.500	7.800	7.667	-	
Bogotá, D.C., Paloquemao	20.000	20.000	20.000	+		Bogotá, D.C., Plaza Las Flores	6.520	7.000	6.820	-	
Manizales, Centro Galerías	22.000	24.000	23.000	=		Cali, Galería Alameda	9.000	10.000	9.467	+	
Medellín, Central Mayorista de Antioquia	20.000	21.000	20.667	=		Cali, Santa Helena	8.000	8.500	8.300	=	
Tunja, Complejo de Servicios del Sur	19.000	20.000	19.667	-		Cartagena, Bazurto	8.500	8.800	8.700	-	
Villavicencio, CAV	18.000	18.000	18.000	=		Cúcuta, La Nueva Sexta	7.500	8.000	7.875	=	
Bagre rayado entero congelado						Manizales, Centro Galerías	7.000	7.000	7.000	=	
Bogotá, D.C., Plaza Las Flores	12.000	12.800	12.333	-		Medellín, Central Mayorista de Antioquia	8.500	9.000	8.833	=	
Cali, Galería Alameda	19.000	21.000	20.000	+		Montería, Mercado del Sur	8.000	8.200	8.075	=	
Medellín, Central Mayorista de Antioquia	18.000	19.000	18.333	=		Palmira (Valle del Cauca)	9.000	10.000	9.375	-	
Palmira (Valle del Cauca)	16.500	18.000	17.125	+		Pereira, Mercasa	7.250	8.500	7.883	+	
Pereira, Mercasa	19.000	21.000	20.333	-		Popayán, Plaza de mercado del barrio Bolívar	8.700	8.800	8.767	-	
Popayán, Plaza de mercado del barrio Bolívar	17.000	17.000	17.000	-		Santa Marta (Magdalena)	8.000	9.000	8.500	=	
Santa Marta (Magdalena)	14.000	16.000	15.000	=		Sincelejo, Nuevo Mercado	7.000	7.500	7.167	+	
Yopal (Casanare)	12.000	12.000	12.000	n.d.		Tuluá (Valle del Cauca)	9.000	10.000	9.500	=	
Bagre rayado entero fresco						Valledupar, Mercado Nuevo	7.750	8.000	7.875	=	
Arauca (Arauca)	10.000	11.000	10.500	-		Cachama de cultivo fresca					
Bogotá, D.C., Plaza Las Flores	11.200	11.600	11.333	-		Arauca (Arauca)	9.000	10.000	9.833	-	
Bucaramanga, Centroabastos	12.000	16.000	14.080	-		Bogotá, D.C., Plaza Las Flores	6.000	6.000	6.000	-	
Cúcuta, La Nueva Sexta	11.000	14.000	12.667	-		Bucaramanga, Centroabastos	6.400	8.000	7.520	+	
Florencia (Caquetá)	15.000	16.000	15.500	=		Cúcuta, La Nueva Sexta	7.000	7.500	7.333	+	
Ibagué, Plaza La 21	14.400	14.400	14.400	-		Ibagué, Plaza La 21	6.000	6.400	6.267	=	
Montería, Mercado del Sur	14.000	14.000	14.000	=		Montería, Mercado del Sur	6.000	7.000	6.625	++	
Villavicencio, CAV	15.000	16.000	15.533	+		Villavicencio, CAV	7.000	7.000	7.000	+	
Basa, filete congelado importado						Yopal (Casanare)	6.500	7.000	6.833	+	
Bogotá, D.C., Corabastos	10.300	11.000	10.767	+		Calamar anillos					
Bogotá, D.C., Plaza Las Flores	9.000	9.500	9.167	-		Bogotá, D.C., Corabastos	22.500	24.000	23.500	+	
Bucaramanga, Centroabastos	8.000	8.000	8.000	=		Bogotá, D.C., Paloquemao	26.000	27.000	26.333	=	
Cali, Galería Alameda	11.500	13.800	12.600	+		Cali, Galería Alameda	18.700	21.600	20.100	-	
Cali, Santa Helena	10.800	12.000	11.433	-		Cali, Santa Helena	19.500	22.000	20.833	-	
Cúcuta, La Nueva Sexta	8.000	8.500	8.250	-		Medellín, Central Mayorista de Antioquia	24.500	24.500	24.500	=	
Medellín, Central Mayorista de Antioquia	11.500	12.500	11.833	=		Tuluá (Valle del Cauca)	16.000	17.000	16.500	=	
Palmira (Valle del Cauca)	10.000	11.800	11.275	+							

Cuadro 9. Mercados mayoristas. Precios de venta de pescados (continuación)
2019 (20 al 26 de abril)

Productos y mercados	Pesos por kilogramo				Tendencia	Productos y mercados	Pesos por kilogramo				Tendencia
	Mínimo	Máximo	Medio				Mínimo	Máximo	Medio		
Calamar blanco entero						Merluza, filete importado					
Bogotá, D.C., Corabastos	11.000	11.500	11.167		-	Armenia, Mercar	13.600	14.000	13.800		=
Cali, Galería Alameda	13.600	14.700	14.100		-	Cali, Galería Alameda	13.000	14.500	13.833		=
Cali, Santa Helena	13.000	14.000	13.500		-	Cali, Santa Helena	12.800	14.000	13.333		=
Palmira (Valle del Cauca)	12.800	14.000	13.325		-	Medellín, Central Mayorista de Antioquia	10.500	12.000	11.167		=
Tuluá (Valle del Cauca)	13.000	14.000	13.500		=	Palmira (Valle del Cauca)	11.000	12.800	12.025		+
Calamar morado entero						Merluza, filete nacional					
Cali, Galería Alameda	15.000	18.000	16.333		n.d.	Bogotá, D.C., Corabastos	32.000	32.000	32.000		-
Cali, Santa Helena	15.000	16.500	15.567		+	Bogotá, D.C., Paloquemao	32.000	36.000	33.667		-
Tuluá (Valle del Cauca)	17.000	17.500	17.250		=	Cali, Galería Alameda	30.000	35.000	32.667		+
Camarón tigre precocido seco						Cali, Santa Helena	29.000	32.000	30.333		n.d.
Bogotá, D.C., Paloquemao	32.000	33.000	32.333		n.d.	Mojarra lora entera congelada					
Cali, Galería Alameda	28.000	33.000	30.333		+	Armenia, Mercar	12.000	12.600	12.300		=
Cali, Santa Helena	27.600	31.000	29.200		-	Barranquilla, Barranquillita	7.500	7.800	7.575		-
Medellín, Central Mayorista de Antioquia	35.000	37.000	36.333		=	Cartagena, Bazurto	8.700	8.800	8.775		=
Popayán, Plaza de mercado del barrio Bolívar	30.000	32.000	31.333		-	Mojarra lora entera fresca					
Tuluá (Valle del Cauca)	30.000	30.000	30.000		=	Barranquilla, Barranquillita	7.800	8.000	7.950		-
Camarón tití precocido seco						Cartagena, Bazurto	9.200	9.500	9.325		=
Armenia, Mercar	18.000	19.000	18.500		=	Montería, Mercado del Sur	7.400	8.000	7.700		+
Bogotá, D.C., Corabastos	27.000	28.000	27.333		-	Valledupar, Mercado Nuevo	8.000	8.000	8.000		-
Bogotá, D.C., Paloquemao	30.000	32.000	31.333		-	Nicuro fresco					
Pereira, Mercasa	14.500	14.500	14.500		=	Tunja, Complejo de Servicios del Sur	8.000	9.000	8.333		-
Popayán, Plaza de mercado del barrio Bolívar	17.000	17.000	17.000		-	Villavicencio, CAV	12.000	12.000	12.000		-
Santa Marta (Magdalena)	20.000	22.000	20.667		-	Palmitos de mar					
Cazuela de mariscos (paquete)						Bogotá, D.C., Corabastos	9.600	10.500	9.900		-
Bogotá, D.C., Corabastos	12.000	12.000	12.000		+	Bogotá, D.C., Paloquemao	11.000	11.000	11.000		+
Bogotá, D.C., Paloquemao	14.000	15.000	14.667		-	Medellín, Central Mayorista de Antioquia	11.500	13.000	12.333		=
Corvina, filete congelado nacional						Pargo rojo entero congelado					
Buenaventura (Valle del Cauca)	32.000	36.000	34.000		=	Armenia, Mercar	26.000	26.000	26.000		-
Cali, Galería Alameda	31.000	36.000	33.333		+	Bogotá, D.C., Corabastos	25.000	27.000	25.667		-
Cali, Santa Helena	28.500	33.000	30.833		+	Cali, Galería Alameda	18.000	21.000	19.167		+
Langostino U12						Cali, Santa Helena	16.000	18.000	17.067		+
Bogotá, D.C., Paloquemao	72.000	72.000	72.000		n.d.	Medellín, Central Mayorista de Antioquia	26.000	28.000	26.667		=
Medellín, Central Mayorista de Antioquia	96.000	98.000	96.667		=	Palmira (Valle del Cauca)	16.000	17.500	16.875		-
Langostino 16-20						Tuluá (Valle del Cauca)	19.800	20.000	19.900		=
Buenaventura (Valle del Cauca)	44.000	45.000	44.667		-	Pargo rojo entero fresco					
Cali, Santa Helena	48.000	50.000	49.333		n.d.	Cartagena, Bazurto	24.000	25.000	24.500		-
Medellín, Central Mayorista de Antioquia	72.000	75.000	74.000		=	Santa Marta (Magdalena)	24.000	26.000	24.667		=

BOLETÍN SEMANAL PRECIOS MAYORISTAS

Cuadro 9. Mercados mayoristas. Precios de venta de pescados (continuación)
2019 (20 al 26 de abril)

Productos y mercados	Pesos por kilogramo				Tendencia	Productos y mercados	Pesos por kilogramo				Tendencia
	Mínimo	Máximo	Medio				Mínimo	Máximo	Medio		
Pargo rojo platero						Tilapia, filete congelado					
Buenaventura (Valle del Cauca)	22.000	24.000	22.667	=		Bogotá, D.C., Corabastos	14.000	14.500	14.167	+	
Cartagena, Bazaruto	22.000	25.000	23.250	-		Cali, Galería Alameda	15.000	17.000	16.000	-	
Popayán, Plaza de mercado del barrio Bolívar	17.000	17.000	17.000	-		Cali, Santa Helena	14.000	15.500	14.967	+	
Santa Marta (Magdalena)	26.000	26.000	26.000	=		Medellín, Central Mayorista de Antioquia	15.000	16.000	15.333	=	
Pescado cabezas						Palmira (Valle del Cauca)	14.000	16.000	15.250	+	
Armenia, Mercar	3.800	4.000	3.900	=		Popayán, Plaza de mercado del barrio Bolívar	14.200	14.600	14.400	-	
Bogotá, D.C., Paloquemao	6.000	6.000	6.000	=		Tuluá (Valle del Cauca)	14.000	14.800	14.400	=	
Cali, Galería Alameda	4.500	5.000	4.667	-		Tilapia, lomitos					
Cali, Santa Helena	4.500	5.000	4.833	=		Medellín, Central Mayorista de Antioquia	7.500	8.000	7.733	+	
Palmira (Valle del Cauca)	6.000	7.000	6.750	+		Tilapia roja entera congelada					
Pereira, Mercasa	3.000	3.500	3.233	-		Barranquilla, Barranquillita	10.000	12.000	11.000	+	
Popayán, Plaza de mercado del barrio Bolívar	4.200	4.500	4.367	-		Cali, Galería Alameda	12.000	13.000	12.600	-	
Róbalo, filete congelado						Cali, Santa Helena	11.000	12.300	11.533	+	
Medellín, Central Mayorista de Antioquia	36.000	40.000	38.000	=		Cartagena, Bazaruto	9.700	10.000	9.825	-	
Salmón, filete congelado						Medellín, Central Mayorista de Antioquia	12.000	14.000	13.000	=	
Armenia, Mercar	38.000	40.000	39.000	=		Palmira (Valle del Cauca)	11.500	12.000	11.625	+	
Bogotá, D.C., Corabastos	34.000	34.600	34.200	-		Pasto, El Potrerillo	10.000	12.000	11.000	-	
Bogotá, D.C., Paloquemao	36.000	39.400	37.133	-		Pereira, Mercasa	10.000	11.000	10.333	-	
Cali, Galería Alameda	36.000	42.000	39.000	+		Popayán, Plaza de mercado del barrio Bolívar	11.000	12.000	11.333	=	
Cali, Santa Helena	34.000	36.500	35.500	=		Santa Marta (Magdalena)	10.000	11.000	10.333	-	
Medellín, Central Mayorista de Antioquia	36.000	38.000	37.000	=		Tuluá (Valle del Cauca)	11.000	12.000	11.500	=	
Palmira (Valle del Cauca)	35.500	36.500	36.125	=		Tilapia roja entera fresca					
Popayán, Plaza de mercado del barrio Bolívar	35.000	37.000	36.000	-		Bogotá, D.C., Plaza Las Flores	8.000	8.400	8.133	-	
Sierra entera congelada						Bucaramanga, Centroabastos	8.800	10.400	9.720	+	
Armenia, Mercar	16.000	17.000	16.500	=		Cartagena, Bazaruto	10.000	11.000	10.625	=	
Bogotá, D.C., Corabastos	12.500	13.000	12.667	-		Cúcuta, La Nueva Sexta	9.000	10.000	9.500	+	
Buenaventura (Valle del Cauca)	12.000	12.000	12.000	-		Florencia (Caquetá)	8.000	8.000	8.000	=	
Cali, Galería Alameda	15.000	18.600	16.867	+		Ibagué, Plaza La 21	8.000	8.800	8.400	=	
Cali, Santa Helena	13.000	14.500	13.833	+		Montería, Mercado del Sur	8.400	9.000	8.725	+	
Medellín, Central Mayorista de Antioquia	15.000	17.000	16.000	=		Tunja, Complejo de Servicios del Sur	11.000	12.000	11.500	-	
Palmira (Valle del Cauca)	14.000	15.000	14.750	+		Valledupar, Mercado Nuevo	9.000	10.000	9.333	-	
Santa Marta (Magdalena)	26.000	28.000	27.333	++		Villavicencio, CAV	9.000	10.000	9.400	+	
						Yopal (Casare)	8.500	9.000	8.667	-	

Cuadro 9. Mercados mayoristas. Precios de venta de pescados (conclusión)
2019 (20 al 26 de abril)

Productos y mercados	Pesos por kilogramo				Tendencia	Productos y mercados	Pesos por kilogramo				Tendencia
	Mínimo	Máximo	Medio	Precios			Mínimo	Máximo	Medio	Precios	
Toyo blanco, filete congelado						Trucha en corte mariposa					
Bogotá, D.C., Corabastos	15.000	15.000	15.000		-	(continuación)					
Bogotá, D.C., Paloquemao	16.000	16.000	16.000		-	Bogotá, D.C., Plaza Las Flores	11.200	12.000	11.617		-
Cali, Santa Helena	11.400	12.500	11.967		+	Cali, Galería Alameda	14.000	16.000	15.000		-
Palmira (Valle del Cauca)	13.000	14.000	13.500		=	Cali, Santa Helena	13.000	14.500	13.667		-
Popayán, Plaza de mercado del barrio Bolívar	12.000	12.000	12.000		+	Manizales, Centro Galerías	14.000	17.000	15.000		=
Tuluá (Valle del Cauca)	14.000	15.000	14.500		=	Medellín, Central Mayorista de Antioquia	15.500	17.000	16.167		=
Trucha en corte mariposa						Palmira (Valle del Cauca)	13.500	15.500	14.500		+
Armenia, Mercar	14.000	15.000	14.500		=	Pereira, Mercasa	12.800	13.500	13.100		-
Bogotá, D.C., Corabastos	13.500	13.500	13.500		+	Popayán, Plaza de mercado del barrio Bolívar	15.600	15.800	15.667		-
Bogotá, D.C., Paloquemao	13.000	15.000	13.867		-	Trucha entera fresca					
						Pasto, El Potrerillo	11.500	12.000	11.750		-
TENDENCIAS											
---					-	+					+++
Variación mayor al -20 %					Variación entre 0 % y -10 %	Variación entre 0 % y 10 %					Variación mayor al 20 %
--					=	++					n. d.
Variación entre -10 % y -20 %					Variación igual a 0 %	Variación entre 10 % y 20 %					No determinado

BOLETÍN SEMANAL PRECIOS MAYORISTAS

Cuadro 10. Mercados mayoristas. Precios de venta de productos procesados 2019 (20 al 26 de abril)

Productos y mercados	Pesos por kilogramo				Tendencia	Productos y mercados	Pesos por kilogramo				Tendencia
	Mínimo	Máximo	Medio				Mínimo	Máximo	Medio		
Aceite girasol						Avena en hojuelas					
Barranquilla, Barranquillita	8.525	8.877	8.747	-		Armenia, Mercar	7.250	7.650	7.467	=	
Barranquilla, Granabastos	8.483	8.583	8.527	+		Barranquilla, Barranquillita	7.104	7.349	7.241	+	
Cartagena, Bazaruto	6.944	7.222	7.060	+		Barranquilla, Granabastos	7.292	7.708	7.479	+	
Montería, Mercado del Sur	6.500	6.833	6.675	=		Bogotá, D.C., Corabastos	7.433	7.500	7.478	+	
Santa Marta (Magdalena)	7.778	8.333	8.056	=		Bogotá, D.C., Paloquemao	7.167	7.333	7.222	-	
Sincelejo, Nuevo Mercado	6.125	6.417	6.288	=		Bogotá, D.C., Plaza España	7.333	7.500	7.417	-	
Valledupar, Mercado Nuevo	8.333	8.750	8.583	=		Bucaramanga, Centroabastos	6.833	7.417	7.139	+	
						Bucaramanga, Mercados del centro	6.967	7.000	6.989	=	
Aceite vegetal mezcla						Cali, La Floresta	7.250	7.500	7.417	=	
Armenia, Mercar	5.517	5.650	5.583	=		Cali, Santa Helena	7.083	7.500	7.278	-	
Barranquilla, Barranquillita	4.833	5.092	4.981	-		Cali, Siloé	7.250	7.500	7.375	-	
Barranquilla, Granabastos	4.742	4.833	4.773	-		Cartagena, Bazaruto	6.771	7.083	6.901	=	
Bogotá, D.C., Corabastos	4.433	4.667	4.533	-		Cartago (Valle del Cauca)	7.292	7.396	7.354	=	
Bogotá, D.C., Paloquemao	4.333	4.500	4.400	-		Cúcuta, Cenabastos	6.833	7.000	6.931	-	
Bogotá, D.C., Plaza España	4.392	4.500	4.450	-		Cúcuta, La Nueva Sexta	6.833	7.167	7.000	=	
Bucaramanga, Centroabastos	4.472	5.139	4.767	=		Ibagué, Plaza La 21	7.300	7.933	7.608	+	
Bucaramanga, Mercados del centro	4.704	5.343	5.046	+		Neiva, Surabastos	7.500	7.667	7.583	+	
Buenaventura (Valle del Cauca)	5.050	5.500	5.243	-		Palmira (Valle del Cauca)	7.031	7.750	7.383	-	
Cali, La Floresta	5.650	6.400	6.000	-		Pamplona (Norte de Santander)	6.500	6.667	6.611	+	
Cali, Santa Helena	5.583	6.000	5.797	+		Popayán, Plaza de mercado del barrio Bolívar	6.083	6.333	6.222	=	
Cali, Siloé	5.800	6.250	5.967	+		Santa Marta (Magdalena)	6.667	7.500	7.214	+	
Cartagena, Bazaruto	4.583	4.833	4.667	+		Sincelejo, Nuevo Mercado	6.875	7.208	6.986	-	
Cartago (Valle del Cauca)	4.750	5.500	5.135	=		Tuluá (Valle del Cauca)	7.083	7.552	7.295	=	
Cúcuta, Cenabastos	4.259	4.444	4.290	-		Valledupar, Mercado Nuevo	5.250	5.333	5.306	=	
Cúcuta, La Nueva Sexta	4.063	4.167	4.132	+		Villavicencio, CAV	7.167	7.396	7.292	+	
Florencia (Caquetá)	4.000	4.250	4.083	=							
Ibagué, Plaza La 21	4.375	4.792	4.502	-		Avena molida					
Medellín, Central Mayorista de Antioquia	4.500	4.600	4.575	=		Bogotá, D.C., Corabastos	7.433	7.500	7.478	+	
Montería, Mercado del Sur	4.000	4.167	4.083	=		Bogotá, D.C., Paloquemao	7.167	7.333	7.222	-	
Neiva, Surabastos	5.167	5.833	5.521	n.d.		Bogotá, D.C., Plaza España	7.333	7.500	7.417	-	
Palmira (Valle del Cauca)	5.000	5.900	5.444	+		Cali, La Floresta	7.500	7.708	7.569	-	
Pamplona (Norte de Santander)	4.074	4.074	4.074	=		Cali, Santa Helena	7.250	7.500	7.417	-	
Pasto, El Potrerillo	3.750	4.000	3.854	=		Cali, Siloé	7.500	7.500	7.500	+	
Popayán, Plaza de mercado del barrio Bolívar	3.833	4.000	3.931	-		Ibagué, Plaza La 21	7.300	7.933	7.663	+	
Santa Marta (Magdalena)	5.000	5.208	5.094	-		Neiva, Surabastos	7.500	7.667	7.583	+	
Sincelejo, Nuevo Mercado	4.025	4.083	4.054	=		Palmira (Valle del Cauca)	7.031	7.750	7.383	-	
Tuluá (Valle del Cauca)	5.267	5.875	5.508	=		Popayán, Plaza de mercado del barrio Bolívar	6.167	6.417	6.322	=	
Valledupar, Mercado Nuevo	4.583	4.583	4.583	=		Tuluá (Valle del Cauca)	7.083	7.552	7.295	=	
Villavicencio, CAV	4.417	6.208	5.271	+		Villavicencio, CAV	7.167	7.396	7.292	+	
Arveja enlatada						Azúcar morena					
Barranquilla, Barranquillita	5.904	6.129	6.012	+		Bogotá, D.C., Corabastos	2.160	2.320	2.240	-	
Medellín, Central Mayorista de Antioquia	6.681	6.753	6.715	=		Bogotá, D.C., Plaza España	2.280	2.320	2.307	=	
Medellín, Plaza Minorista "José María Villa"	9.167	9.514	9.306	=		Cali, La Floresta	2.160	2.240	2.213	=	
Santa Marta (Magdalena)	5.806	6.452	6.237	+		Cali, Santa Helena	2.120	2.200	2.160	=	
Valledupar, Mercado Nuevo	8.000	8.333	8.222	=		Cali, Siloé	2.160	2.240	2.200	=	

Cuadro 10. Mercados mayoristas. Precios de venta de productos procesados (continuación)
2019 (20 al 26 de abril)

Productos y mercados	Pesos por kilogramo				Tendencia	Productos y mercados	Pesos por kilogramo				Tendencia
	Mínimo	Máximo	Medio	Precios			Mínimo	Máximo	Medio	Precios	
Azúcar morena (continuación)						Azúcar sulfitada (continuación)					
Cartago (Valle del Cauca)	2.240	2.344	2.291		=	Tuluá (Valle del Cauca)	2.000	2.060	2.040		=
Ibagué, Plaza La 21	2.096	2.160	2.137		-	Valledupar, Mercado Nuevo	2.200	2.320	2.253		+
Medellín, Central Mayorista de Antioquia	2.080	2.080	2.080		=	Villavicencio, CAV	2.400	2.580	2.490		+
Medellín, Plaza Minorista "José María Villa"	2.800	2.880	2.840		+	Bocadillo veleño					
Pamplona (Norte de Santander)	2.480	2.600	2.533		=	Bogotá, D.C., Corabastos	250	250	250		+
Pasto, El Potrerillo	2.400	2.600	2.500		=	Bogotá, D.C., Paloquemao	278	278	278		+
Tuluá (Valle del Cauca)	2.168	2.280	2.220		=	Villavicencio, CAV	222	236	226		+
Azúcar refinada						Café instantáneo					
Barranquilla, Barranquillita	2.312	2.392	2.344		+	Barranquilla, Barranquillita	75.245	77.892	76.330		-
Barranquilla, Granabastos	2.120	2.200	2.161		+	Barranquilla, Granabastos	75.980	76.569	76.311		-
Bogotá, D.C., Plaza Las Flores	2.400	2.500	2.453		+	Bogotá, D.C., Corabastos	75.490	76.961	75.980		-
Bucaramanga, Centroabastos	2.480	2.600	2.547		+	Bogotá, D.C., Plaza España	75.490	76.961	75.980		+
Bucaramanga, Mercados del centro	2.640	2.640	2.640		+	Buenaventura (Valle del Cauca)	82.680	87.484	85.044		=
Cartagena, Bazurto	2.400	2.720	2.560		=	Cali, La Floresta	91.667	96.000	93.667		=
Cúcuta, Cenabastos	2.520	2.600	2.547		+	Cali, Santa Helena	89.542	91.765	90.632		+
Ibagué, Plaza La 21	2.080	2.160	2.113		-	Cali, Siloé	90.000	94.000	92.000		+
Medellín, Central Mayorista de Antioquia	2.060	2.080	2.075		=	Cartagena, Bazurto	72.059	73.529	72.917		-
Montería, Mercado del Sur	2.180	2.240	2.205		=	Cartago (Valle del Cauca)	70.833	75.000	72.542		=
Neiva, Surabastos	2.340	2.400	2.367		+	Cúcuta, Cenabastos	74.755	76.471	75.408		-
Pamplona (Norte de Santander)	2.000	2.040	2.013		=	Florencia (Caquetá)	72.549	73.529	73.039		=
Pasto, El Potrerillo	1.940	1.980	1.960		+	Medellín, Central Mayorista de Antioquia	81.438	82.941	82.173		=
Santa Marta (Magdalena)	2.400	2.400	2.400		=	Medellín, Plaza Minorista "José María Villa"	85.621	86.928	86.275		-
Sincelejo, Nuevo Mercado	2.400	2.544	2.472		+	Neiva, Surabastos	67.647	70.588	68.954		-
Valledupar, Mercado Nuevo	2.320	2.600	2.467		+	Palmira (Valle del Cauca)	85.294	88.824	87.500		+
Villavicencio, CAV	2.640	2.720	2.680		+	Pamplona (Norte de Santander)	68.627	68.627	68.627		=
Azúcar sulfitada						Pasto, El Potrerillo	82.353	83.660	83.007		=
Armenia, Mercar	2.120	2.200	2.160		=	Popayán, Plaza de mercado del barrio Bolívar	83.660	84.967	84.314		=
Barranquilla, Barranquillita	2.098	2.172	2.129		+	Santa Marta (Magdalena)	69.608	80.000	76.373		-
Barranquilla, Granabastos	2.160	2.200	2.183		+	Sincelejo, Nuevo Mercado	75.392	76.373	75.686		=
Bogotá, D.C., Corabastos	2.260	2.300	2.287		+	Tuluá (Valle del Cauca)	84.967	89.281	87.190		=
Bogotá, D.C., Paloquemao	2.400	2.400	2.400		-	Valledupar, Mercado Nuevo	67.647	67.647	67.647		=
Bogotá, D.C., Plaza España	2.140	2.180	2.160		+	Café molido					
Bucaramanga, Centroabastos	2.300	2.360	2.327		+	Armenia, Mercar	16.400	17.140	16.647		=
Bucaramanga, Mercados del centro	2.400	2.480	2.453		+	Barranquilla, Barranquillita	16.398	16.500	16.439		+
Buenaventura (Valle del Cauca)	2.300	2.300	2.300		+	Barranquilla, Granabastos	16.217	16.392	16.300		+
Cali, La Floresta	1.880	1.920	1.900		=	Bogotá, D.C., Corabastos	15.167	15.283	15.206		-
Cali, Santa Helena	1.900	1.940	1.920		+	Bogotá, D.C., Paloquemao	14.333	14.667	14.556		-
Cali, Siloé	1.900	1.940	1.920		=	Bogotá, D.C., Plaza España	15.333	15.583	15.444		-
Cartagena, Bazurto	1.960	2.040	2.000		=	Bucaramanga, Centroabastos	16.175	16.600	16.392		=
Cartago (Valle del Cauca)	2.000	2.060	2.025		=	Bucaramanga, Mercados del centro	16.200	16.700	16.522		=
Ibagué, Plaza La 21	1.868	1.880	1.876		+	Cali, La Floresta	15.000	15.360	15.187		=
Manizales, Centro Galerías	2.000	2.100	2.050		=	Cali, Santa Helena	15.000	15.200	15.133		+
Medellín, Central Mayorista de Antioquia	1.800	1.840	1.820		=	Cali, Siloé	15.200	15.600	15.400		=
Palmira (Valle del Cauca)	1.860	1.940	1.890		+	Cartagena, Bazurto	15.417	15.667	15.521		+
Popayán, Plaza de mercado del barrio Bolívar	1.896	1.920	1.905		=	Cartago (Valle del Cauca)	15.000	15.160	15.067		=
Santa Marta (Magdalena)	2.300	2.300	2.300		++	Cúcuta, Cenabastos	16.333	17.000	16.556		+
Sincelejo, Nuevo Mercado	2.140	2.220	2.190		+						

BOLETÍN SEMANAL PRECIOS MAYORISTAS

Cuadro 10. Mercados mayoristas. Precios de venta de productos procesados (continuación)
2019 (20 al 26 de abril)

Productos y mercados	Pesos por kilogramo				Tendencia	Productos y mercados	Pesos por kilogramo				Tendencia
	Mínimo	Máximo	Medio				Mínimo	Máximo	Medio		
Café molido (continuación)						Chocolate instantáneo					
Florencia (Caquetá)	16.600	16.800	16.700	=		Medellín, Central Mayorista de Antioquia	19.309	19.693	19.533	=	
Ibagué, Plaza La 21	17.400	18.500	17.875	+		Color (bolsita)					
Manizales, Centro Galerías	15.000	15.800	15.200	=		Ibagué, Plaza La 21	23.600	25.600	24.300	=	
Medellín, Central Mayorista de Antioquia	15.400	15.600	15.450	=		Medellín, Central Mayorista de Antioquia	16.905	17.738	17.381	=	
Montería, Mercado del Sur	17.600	18.000	17.840	=		Medellín, Plaza Minorista "José María Villa"	17.262	17.857	17.411	=	
Neiva, Surabastos	16.000	16.500	16.333	-		Neiva, Surabastos	15.125	16.000	15.583	-	
Palmira (Valle del Cauca)	14.800	15.100	15.000	-		Fécula de maíz					
Popayán, Plaza de mercado del barrio Bolívar	15.200	15.288	15.256	=		Armenia, Mercar	17.562	18.889	18.409	-	
Santa Marta (Magdalena)	16.600	18.000	17.256	+		Barranquilla, Barranquillita	18.664	19.167	18.988	-	
Sincelejo, Nuevo Mercado	17.783	18.233	17.950	=		Barranquilla, Granabastos	18.056	18.333	18.212	-	
Tuluá (Valle del Cauca)	14.400	15.032	14.771	=		Bogotá, D.C., Corabastos	16.711	16.908	16.820	+	
Valledupar, Mercado Nuevo	15.833	16.250	16.083	=		Bucaramanga, Centroabastos	16.836	18.151	17.300	=	
Villavicencio, CAV	15.083	15.583	15.251	+		Bucaramanga, Mercados del centro	17.500	18.421	17.961	=	
Chocolate amargo						Cartagena, Bazarito	17.222	17.500	17.361	+	
Buenaventura (Valle del Cauca)	21.920	22.600	22.224	=		Cúcuta, Cenabastos	18.472	19.028	18.657	+	
Cali, La Floresta	21.600	22.000	21.867	=		Cúcuta, La Nueva Sexta	18.056	18.750	18.426	=	
Cali, Santa Helena	21.600	22.000	21.867	+		Montería, Mercado del Sur	13.333	14.000	13.639	+	
Cali, Siloé	22.000	22.400	22.200	=		Neiva, Surabastos	17.763	18.092	17.939	-	
Cartago (Valle del Cauca)	20.800	21.600	21.267	=		Pasto, El Potrerillo	15.132	15.263	15.197	=	
Ibagué, Plaza La 21	22.000	23.600	22.600	-		Popayán, Plaza de mercado del barrio Bolívar	15.921	16.053	15.987	+	
Manizales, Centro Galerías	21.200	22.800	21.800	=		Santa Marta (Magdalena)	18.889	20.000	19.236	+	
Medellín, Central Mayorista de Antioquia	20.760	21.200	20.950	=		Villavicencio, CAV	17.151	17.928	17.539	=	
Medellín, Plaza Minorista "José María Villa"	21.200	22.000	21.500	=		Frijol enlatado					
Palmira (Valle del Cauca)	21.200	22.000	21.700	-		Medellín, Central Mayorista de Antioquia	9.188	9.368	9.282	+	
Pasto, El Potrerillo	21.200	21.600	21.400	+		Medellín, Plaza Minorista "José María Villa"	9.555	9.698	9.626	=	
Popayán, Plaza de mercado del barrio Bolívar	21.540	21.640	21.593	-		Galletas dulces redondas con crema					
Tuluá (Valle del Cauca)	20.800	22.000	21.267	=		Barranquilla, Barranquillita	10.132	12.651	11.227	-	
Chocolate dulce						Barranquilla, Granabastos	12.149	12.349	12.244	-	
Barranquilla, Barranquillita	13.450	13.700	13.605	-		Bogotá, D.C., Plaza España	11.446	11.546	11.513	+	
Barranquilla, Granabastos	13.700	14.100	13.900	-		Bucaramanga, Centroabastos	12.289	12.410	12.349	=	
Bogotá, D.C., Corabastos	9.792	9.804	9.799	-		Bucaramanga, Mercados del centro	12.369	12.530	12.450	=	
Bogotá, D.C., Plaza España	9.792	10.000	9.903	-		Cartagena, Bazarito	9.375	9.583	9.462	=	
Bucaramanga, Centroabastos	9.488	9.756	9.595	+		Cúcuta, Cenabastos	12.510	12.655	12.559	+	
Bucaramanga, Mercados del centro	9.600	9.652	9.617	=		Ibagué, Plaza La 21	9.833	10.167	10.042	-	
Cartagena, Bazarito	13.200	13.500	13.325	=		Pamplona (Norte de Santander)	11.890	12.200	12.028	+	
Cúcuta, Cenabastos	10.708	11.000	10.806	-		Santa Marta (Magdalena)	9.861	10.333	10.069	+	
Cúcuta, La Nueva Sexta	10.708	10.833	10.792	=		Sincelejo, Nuevo Mercado	8.889	10.132	9.538	=	
Florencia (Caquetá)	10.000	10.240	10.120	=		Galletas saladas					
Ibagué, Plaza La 21	10.100	10.700	10.425	-		Armenia, Mercar	11.333	11.528	11.431	=	
Montería, Mercado del Sur	13.000	14.000	13.613	-		Barranquilla, Barranquillita	10.833	11.569	11.292	=	
Neiva, Surabastos	10.000	10.208	10.139	-		Barranquilla, Granabastos	11.250	11.458	11.368	-	
Pamplona (Norte de Santander)	10.208	10.417	10.319	=		Bogotá, D.C., Corabastos	9.127	9.524	9.286	-	
Santa Marta (Magdalena)	10.800	11.000	10.867	+							
Sincelejo, Nuevo Mercado	13.600	14.000	13.800	+							
Valledupar, Mercado Nuevo	11.000	12.000	11.333	=							
Villavicencio, CAV	10.129	10.567	10.353	+							

Cuadro 10. Mercados mayoristas. Precios de venta de productos procesados (continuación)
2019 (20 al 26 de abril)

Productos y mercados	Pesos por kilogramo				Tendencia	Productos y mercados	Pesos por kilogramo				Tendencia
	Mínimo	Máximo	Medio				Mínimo	Máximo	Medio		
Galletas saladas (continuación)						Gelatina (continuación)					
Bogotá, D.C., Paloque-mao	9.815	10.317	10.150		+	Pasto, El Potrerillo	20.833	21.875	21.354		=
Bogotá, D.C., Plaza España	9.193	9.524	9.369		-	Pereira, Mercasa	22.656	24.125	23.391		=
Bucaramanga, Centroabastos	9.497	9.590	9.541		=	Popayán, Plaza de mercado del barrio Bolívar	26.042	27.083	26.389		=
Bucaramanga, Mercados del centro	10.873	11.746	11.243		=	Santa Marta (Magdalena)	23.750	23.958	23.854		-
Buenaventura (Valle del Cauca)	10.794	10.913	10.851		-	Tuluá (Valle del Cauca)	20.781	21.250	20.972		=
Cali, La Floresta	10.053	10.794	10.547		+	Valledupar, Mercado Nuevo	21.875	22.396	22.222		=
Cali, Santa Helena	10.317	10.794	10.529		+						
Cali, Siloé	10.476	10.794	10.635		+	Harina de trigo					
Cartagena, Bazurto	7.765	8.049	7.884		=	Armenia, Mercar	1.924	2.000	1.966		=
Cartago (Valle del Cauca)	10.417	10.833	10.660		=	Barranquilla, Barranquillita	1.302	1.364	1.330		=
Cúcuta, Cenabastos	10.139	11.528	11.019		-	Barranquilla, Granabastos	1.320	1.350	1.338		+
Florencia (Caquetá)	10.347	11.042	10.694		=	Bogotá, D.C., Corabastos	1.720	1.760	1.747		-
Ibagué, Plaza La 21	8.987	9.846	9.349		-	Bogotá, D.C., Paloque-mao	1.840	1.840	1.840		-
Manizales, Centro Galerías	10.667	11.167	10.981		=	Bogotá, D.C., Plaza España	1.780	1.810	1.797		+
Medellín, Central Mayorista de Antioquia	8.241	10.185	9.133		=	Bucaramanga, Centroabastos	2.240	2.300	2.263		=
Medellín, Plaza Minorista "José María Villa"	9.921	10.317	10.086		=	Bucaramanga, Mercados del centro	2.232	2.380	2.311		=
Neiva, Surabastos	10.833	11.389	11.111		+	Buenaventura (Valle del Cauca)	1.576	1.720	1.632		+
Palmira (Valle del Cauca)	11.111	11.442	11.296		+	Cali, La Floresta	3.000	3.200	3.067		=
Pamplona (Norte de Santander)	10.833	10.833	10.833		=	Cali, Santa Helena	2.800	3.000	2.933		=
Pasto, El Potrerillo	10.317	10.582	10.450		=	Cali, Siloé	3.000	3.120	3.060		=
Pereira, Mercasa	8.900	9.533	9.228		=	Cartagena, Bazurto	1.500	1.560	1.535		=
Popayán, Plaza de mercado del barrio Bolívar	10.450	10.582	10.538		+	Cartago (Valle del Cauca)	1.640	1.760	1.710		=
Santa Marta (Magdalena)	7.576	11.667	9.807		-	Cúcuta, Cenabastos	2.100	2.200	2.167		++
Tuluá (Valle del Cauca)	9.854	10.569	10.225		+	Cúcuta, La Nueva Sexta	1.900	2.100	2.000		+
Valledupar, Mercado Nuevo	10.694	11.111	10.880		=	Florencia (Caquetá)	1.680	1.720	1.700		=
Villavicencio, CAV	9.771	11.111	10.585	n.d.		Ibagué, Plaza La 21	1.888	1.992	1.950		-
						Manizales, Centro Galerías	1.600	1.760	1.660		=
						Medellín, Central Mayorista de Antioquia	2.792	2.880	2.816		=
						Medellín, Plaza Minorista "José María Villa"	2.880	3.000	2.940		=
						Montería, Mercado del Sur	1.560	1.680	1.610		=
						Neiva, Surabastos	1.680	1.680	1.680		=
						Palmira (Valle del Cauca)	2.800	2.900	2.870		-
						Pamplona (Norte de Santander)	1.800	1.850	1.833		+
						Pasto, El Potrerillo	1.760	1.920	1.840		=
						Pereira, Mercasa	2.640	3.000	2.820		-
						Popayán, Plaza de mercado del barrio Bolívar	1.568	1.600	1.584		=
						Santa Marta (Magdalena)	1.520	1.600	1.570		-
						Sincelejo, Nuevo Mercado	1.300	1.320	1.313		=
						Tuluá (Valle del Cauca)	1.624	1.680	1.656		=
						Valledupar, Mercado Nuevo	1.667	1.750	1.694		=
						Villavicencio, CAV	1.592	1.720	1.668		=
						Harina precocida de maíz					
						Arauca (Arauca)	4.042	4.083	4.063		=
						Armenia, Mercar	2.742	3.100	2.905		=
						Barranquilla, Barranquillita	2.104	2.258	2.164		+
						Barranquilla, Granabastos	2.050	2.167	2.113		+

BOLETÍN SEMANAL PRECIOS MAYORISTAS

Cuadro 10. Mercados mayoristas. Precios de venta de productos procesados (continuación)
2019 (20 al 26 de abril)

Productos y mercados	Pesos por kilogramo				Tendencia	Productos y mercados	Pesos por kilogramo				Tendencia
	Mínimo	Máximo	Medio				Mínimo	Máximo	Medio		
Harina precocida de maíz (continuación)						Jugo instantáneo (sobre) (continuación)					
Bogotá, D.C., Corabastos	2.717	2.833	2.756	-		Cali, Siloé	40.000	43.333	41.667	=	
Bogotá, D.C., Paloquemao	3.083	3.083	3.083	-		Cartagena, Bazaruto	33.333	34.167	33.681	+	
Bogotá, D.C., Plaza España	3.000	3.083	3.042	+		Cartago (Valle del Cauca)	40.333	42.000	41.083	=	
Bucaramanga, Centroabastos	2.250	2.375	2.322	=		Ibagué, Plaza La 21	32.944	34.444	33.722	=	
Bucaramanga, Mercados del centro	2.417	2.500	2.450	=		Medellín, Central Mayorista de Antioquia	41.667	43.333	42.500	=	
Buenaventura (Valle del Cauca)	2.672	2.890	2.793	-		Medellín, Plaza Minorista "José María Villa"	43.333	45.000	44.167	=	
Cali, La Floresta	3.000	3.250	3.125	=		Palmira (Valle del Cauca)	40.000	41.667	41.083	-	
Cali, Santa Helena	3.000	3.200	3.067	=		Pasto, El Potrerillo	40.000	40.000	40.000	=	
Cali, Siloé	3.000	3.000	3.000	-		Popayán, Plaza de mercado del barrio Bolívar	41.333	42.333	41.889	-	
Cartagena, Bazaruto	2.833	3.167	2.958	+		Santa Marta (Magdalena)	34.722	36.111	35.139	+	
Cartago (Valle del Cauca)	2.696	2.936	2.802	=		Sincelejo, Nuevo Mercado	33.056	33.333	33.264	=	
Cúcuta, Cenabastos	2.750	2.900	2.800	++		Tuluá (Valle del Cauca)	40.000	41.000	40.250	=	
Cúcuta, La Nueva Sexta	2.600	2.650	2.617	++		Valledupar, Mercado Nuevo	38.333	40.000	39.444	=	
Ibagué, Plaza La 21	1.883	2.100	2.006	-		Villavicencio, CAV	40.667	41.000	40.833	=	
Manizales, Centro Galerías	2.833	3.083	2.927	=							
Montería, Mercado del Sur	2.750	2.833	2.808	=		Lomitos de atún en lata					
Neiva, Surabastos	2.792	2.875	2.833	-		Armenia, Mercar	20.180	20.588	20.330	-	
Palmira (Valle del Cauca)	2.900	3.200	3.050	+		Barranquilla, Barranquillita	21.563	22.396	21.947	+	
Pamplona (Norte de Santander)	2.250	2.400	2.350	=		Barranquilla, Granabastos	25.391	26.042	25.738	-	
Pasto, El Potrerillo	1.917	2.000	1.972	+		Bogotá, D.C., Corabastos	18.725	19.608	19.024	-	
Pereira, Mercasa	2.625	2.670	2.648	=		Bogotá, D.C., Plaza España	21.078	21.324	21.201	-	
Popayán, Plaza de mercado del barrio Bolívar	1.984	2.000	1.995	=		Bucaramanga, Centroabastos	20.282	21.581	20.817	=	
Santa Marta (Magdalena)	2.167	2.500	2.354	+		Bucaramanga, Mercados del centro	21.311	21.765	21.538	=	
Sincelejo, Nuevo Mercado	2.625	2.708	2.665	=		Buenaventura (Valle del Cauca)	23.786	25.743	24.863	+	
Tuluá (Valle del Cauca)	2.584	2.672	2.624	=		Cali, La Floresta	18.824	19.412	19.020	=	
Valledupar, Mercado Nuevo	2.667	2.667	2.667	=		Cali, Santa Helena	20.588	21.912	21.225	+	
Villavicencio, CAV	2.120	2.240	2.160	-		Cali, Siloé	17.647	18.824	18.235	=	
						Cartagena, Bazaruto	25.651	25.781	25.738	+	
Jugo de frutas						Cartago (Valle del Cauca)	19.975	21.176	20.498	=	
Barranquilla, Barranquillita	5.721	5.969	5.876	+		Cúcuta, Cenabastos	20.221	21.078	20.527	+	
Barranquilla, Granabastos	5.581	5.752	5.698	-		Cúcuta, La Nueva Sexta	19.730	20.833	20.139	+	
Bucaramanga, Centroabastos	5.988	6.202	6.079	=		Medellín, Central Mayorista de Antioquia	19.363	20.711	19.761	=	
Bucaramanga, Mercados del centro	6.047	6.260	6.169	=		Medellín, Plaza Minorista "José María Villa"	20.466	20.711	20.558	=	
Cartagena, Bazaruto	4.961	5.426	5.233	=		Montería, Mercado del Sur	27.206	28.431	27.862	-	
Santa Marta (Magdalena)	5.736	6.047	5.891	=		Neiva, Surabastos	21.752	21.814	21.793	+	
Sincelejo, Nuevo Mercado	5.457	6.016	5.659	=		Palmira (Valle del Cauca)	20.760	21.471	21.072	-	
Valledupar, Mercado Nuevo	5.426	5.581	5.530	=		Pamplona (Norte de Santander)	19.608	20.221	19.935	+	
						Pasto, El Potrerillo	18.214	18.452	18.333	-	
Jugo instantáneo (sobre)						Pereira, Mercasa	20.368	21.853	20.924	+	
Armenia, Mercar	33.889	34.722	34.306	=		Popayán, Plaza de mercado del barrio Bolívar	22.024	22.357	22.175	=	
Barranquilla, Barranquillita	31.111	35.556	33.750	-		Santa Marta (Magdalena)	21.765	21.801	21.783	+	
Barranquilla, Granabastos	33.611	34.722	34.236	-		Sincelejo, Nuevo Mercado	18.627	18.873	18.750	=	
Bogotá, D.C., Corabastos	40.000	40.000	40.000	-		Tuluá (Valle del Cauca)	20.221	20.735	20.392	=	
Bogotá, D.C., Paloquemao	43.333	45.000	44.444	-		Villavicencio, CAV	19.485	20.809	19.926	+	
Bogotá, D.C., Plaza España	43.333	45.000	43.889	+							
Buenaventura (Valle del Cauca)	41.307	41.667	41.436	=							
Cali, La Floresta	40.000	43.333	42.222	=							
Cali, Santa Helena	41.667	43.333	42.778	=							

Cuadro 10. Mercados mayoristas. Precios de venta de productos procesados (continuación)
2019 (20 al 26 de abril)

Productos y mercados	Pesos por kilogramo				Tendencia	Productos y mercados	Pesos por kilogramo				Tendencia
	Mínimo	Máximo	Medio				Mínimo	Máximo	Medio		
Maíz enlatado						Mayonesa doy pack (continuación)					
Medellín, Central Mayorista de Antioquia	10.224	10.417	10.320	=		Cali, La Floresta	16.000	17.000	16.333	=	
Manteca						Cali, Santa Helena	15.417	16.000	15.806	=	
Armenia, Mercar	4.800	5.320	5.037	=		Cali, Siloé	12.000	12.667	12.333	=	
Bogotá, D.C., Corabastos	5.600	5.600	5.600	-		Cartagena, Bazurto	12.222	13.333	12.639	=	
Bogotá, D.C., Plaza España	5.900	6.000	5.967	-		Cartago (Valle del Cauca)	14.875	15.083	14.990	=	
Buenaventura (Valle del Cauca)	3.800	4.000	3.900	=		Ibagué, Plaza La 21	8.750	9.000	8.875	=	
Cartago (Valle del Cauca)	4.800	5.200	5.075	=		Manizales, Centro Galerías	15.000	16.458	15.819	=	
Cúcuta, Cenabastos	5.667	5.833	5.750	+		Medellín, Central Mayorista de Antioquia	13.333	14.583	13.958	=	
Cúcuta, La Nueva Sexta	6.000	6.042	6.021	=		Palmira (Valle del Cauca)	17.500	18.000	17.813	-	
Florencia (Caquetá)	3.500	3.650	3.575	=		Popayán, Plaza de mercado del barrio Bolívar	15.625	19.167	17.396	=	
Ibagué, Plaza La 21	3.590	3.950	3.807	+		Santa Marta (Magdalena)	8.497	9.412	8.802	-	
Manizales, Centro Galerías	5.800	6.000	5.867	=		Sincelejo, Nuevo Mercado	10.750	11.389	11.056	=	
Neiva, Surabastos	3.800	4.000	3.867	-		Tuluá (Valle del Cauca)	14.896	17.583	16.021	=	
Palmira (Valle del Cauca)	5.800	6.000	5.950	-		Valledupar, Mercado Nuevo	19.167	20.000	19.722	=	
Pamplona (Norte de Santander)	5.500	5.667	5.611	=		Villavicencio, CAV	10.528	10.806	10.646	+	
Popayán, Plaza de mercado del barrio Bolívar	4.060	4.100	4.080	-		Mostaza doy pack					
Tuluá (Valle del Cauca)	5.480	5.700	5.590	=		Cartagena, Bazurto	17.500	18.750	18.229	+	
Villavicencio, CAV	5.000	5.190	5.070	+		Panela cuadrada blanca					
Margarina						Barranquilla, Barranquillita	1.879	2.250	2.051	+	
Barranquilla, Barranquillita	10.958	12.542	11.896	=		Barranquilla, Granabastos	1.978	2.122	2.053	+	
Barranquilla, Granabastos	12.500	13.000	12.708	+		Bucaramanga, Centroabastos	1.886	1.971	1.924	+	
Bogotá, D.C., Corabastos	8.600	9.400	9.133	+		Bucaramanga, Mercados del centro	1.771	2.000	1.924	-	
Bogotá, D.C., Plaza España	9.000	9.600	9.333	-		Cartagena, Bazurto	1.714	1.757	1.725	=	
Bucaramanga, Centroabastos	11.000	11.200	11.100	=		Charalá (Santander)	1.500	1.625	1.563	+	
Bucaramanga, Mercados del centro	10.530	10.600	10.565	=		Güepsa (Santander)	1.350	1.450	1.393	+	
Buenaventura (Valle del Cauca)	16.640	16.750	16.697	=		Ibagué, Plaza La 21	1.597	1.694	1.649	-	
Cali, La Floresta	17.500	18.000	17.833	=		Medellín, Central Mayorista de Antioquia	1.800	2.625	2.238	=	
Cali, Siloé	16.400	16.400	16.400	+		Moniquirá (Boyacá)	1.356	1.450	1.397	+	
Cartago (Valle del Cauca)	16.800	17.200	17.050	-		Santana (Boyacá)	1.379	1.450	1.407	+	
Ibagué, Plaza La 21	6.780	7.080	6.910	+		Sincelejo, Nuevo Mercado	1.600	1.700	1.645	=	
Manizales, Centro Galerías	10.690	11.000	10.830	=		Tunja, Complejo de Servicios del Sur	1.625	1.688	1.667	+	
Medellín, Central Mayorista de Antioquia	10.350	10.400	10.363	=		Valledupar, Mercado Nuevo	2.000	2.111	2.074	=	
Medellín, Plaza Minorista "José María Villa"	11.200	11.500	11.350	=		Vélez (Santander)	1.350	1.400	1.375	+	
Neiva, Surabastos	7.700	8.000	7.833	-		Panela cuadrada morena					
Palmira (Valle del Cauca)	16.600	17.000	16.750	+		Ancuya (Nariño)	1.500	1.500	1.500	+	
Pamplona (Norte de Santander)	8.400	8.400	8.400	=		Bogotá, D.C., Corabastos	2.100	2.100	2.100	+	
Popayán, Plaza de mercado del barrio Bolívar	16.820	16.890	16.867	+		Bogotá, D.C., Paloquehao	1.900	2.000	1.948	+	
Santa Marta (Magdalena)	12.083	12.917	12.417	+		Bogotá, D.C., Plaza España	1.900	2.000	1.967	-	
Tuluá (Valle del Cauca)	17.030	17.660	17.297	=		Bogotá, D.C., Plaza Las Flores	2.150	2.250	2.200	+	
Mayonesa doy pack						Bucaramanga, Centroabastos	1.853	1.867	1.860	+	
Barranquilla, Barranquillita	10.772	11.194	10.999	=		Bucaramanga, Mercados del centro	1.867	1.933	1.900	+	
Bucaramanga, Centroabastos	8.542	8.750	8.681	-		Caparrapí (Cundinamarca)	1.600	1.600	1.600	+	
Bucaramanga, Mercados del centro	8.708	9.167	8.958	=		Charalá (Santander)	1.438	1.500	1.479	=	
Buenaventura (Valle del Cauca)	15.000	15.625	15.372	=		Consacá (Nariño)	1.400	1.500	1.450	+	
						Cúcuta, Cenabastos	1.687	1.786	1.753	+	
						Cúcuta, La Nueva Sexta	1.687	1.786	1.753	+	

BOLETÍN SEMANAL PRECIOS MAYORISTAS

Cuadro 10. Mercados mayoristas. Precios de venta de productos procesados (continuación)
2019 (20 al 26 de abril)

Productos y mercados	Pesos por kilogramo				Tendencia	Productos y mercados	Pesos por kilogramo				Tendencia
	Mínimo	Máximo	Medio				Mínimo	Máximo	Medio		
Panela cuadrada morena (continuación)						Pastas alimenticias (continuación)					
Florencia (Caquetá)	1.567	1.583	1.575	-		Bogotá, D.C., Corabastos	5.400	5.500	5.467	+	
Güepsa (Santander)	1.342	1.442	1.383	+		Bogotá, D.C., Paloquemao	5.933	6.000	5.978	+	
Moniquirá (Boyacá)	1.350	1.441	1.392	+		Bogotá, D.C., Plaza España	5.667	5.833	5.722	+	
Montería, Mercado del Sur	1.786	2.000	1.875	-		Bogotá, D.C., Plaza Las Flores	5.833	6.000	5.889	+	
Neiva, Surabastos	1.900	1.950	1.917	+		Bucaramanga, Centroabastos	4.160	4.200	4.187	=	
Nocaima (Cundinamarca)	1.400	1.500	1.458	+		Bucaramanga, Mercados del centro	4.120	4.320	4.213	=	
Pamplona (Norte de Santander)	1.862	1.862	1.862	+		Buenaventura (Valle del Cauca)	3.854	4.229	4.014	=	
Pasto, El Potrerillo	1.600	1.640	1.613	+		Cali, La Floresta	6.458	6.667	6.597	=	
Popayán, Plaza de mercado del barrio Bolívar	2.750	2.833	2.806	=		Cali, Santa Helena	4.833	5.250	5.028	=	
Santa Marta (Magdalena)	2.000	2.533	2.167	-		Cali, Siloé	6.250	6.667	6.458	=	
Santana (Boyacá)	1.371	1.450	1.400	+		Cartagena, Bazaruto	4.167	4.667	4.375	+	
Tuluá (Valle del Cauca)	3.000	3.242	3.107	=		Cartago (Valle del Cauca)	4.667	4.833	4.771	=	
Vélez (Santander)	1.342	1.392	1.368	+		Cúcuta, Cenabastos	3.083	3.417	3.250	-	
Villavicencio, CAV	1.990	2.200	2.073	+		Cúcuta, La Nueva Sexta	3.167	3.333	3.250	+	
						Florencia (Caquetá)	2.500	2.583	2.542	=	
						Ibagué, Plaza La 21	5.667	5.800	5.742	-	
						Manizales, Centro Galerías	4.800	5.567	5.192	=	
Panela en pastilla						Medellín, Central Mayorista de Antioquia	5.167	5.433	5.233	=	
Caparrapí (Cundinamarca)	1.625	1.625	1.625	+		Medellín, Plaza Minorista "José María Villa"	5.500	5.667	5.583	=	
Nocaima (Cundinamarca)	1.650	1.650	1.650	+		Montería, Mercado del Sur	4.112	4.560	4.328	+	
						Neiva, Surabastos	5.333	5.667	5.528	+	
Panela redonda blanca						Palmira (Valle del Cauca)	5.167	5.600	5.325	-	
Medellín, Central Mayorista de Antioquia	1.700	1.700	1.700	=		Pamplona (Norte de Santander)	3.167	3.250	3.194	-	
Sincelejo, Nuevo Mercado	2.143	2.321	2.202	=		Pasto, El Potrerillo	4.792	4.792	4.792	=	
						Pereira, Mercasa	4.760	5.083	4.922	-	
Panela redonda morena						Popayán, Plaza de mercado del barrio Bolívar	4.817	5.000	4.883	+	
Ancuya (Nariño)	1.500	1.500	1.500	+		Santa Marta (Magdalena)	3.680	4.000	3.840	=	
Armenia, Mercar	2.875	3.042	2.944	=		Sincelejo, Nuevo Mercado	3.680	3.760	3.720	-	
Buenaventura (Valle del Cauca)	1.521	1.542	1.535	=		Tuluá (Valle del Cauca)	5.000	5.217	5.108	=	
Cali, La Floresta	3.958	4.000	3.986	+		Valledupar, Mercado Nuevo	3.680	3.680	3.680	=	
Cali, Santa Helena	4.650	4.750	4.700	+		Villavicencio, CAV	5.467	5.750	5.554	=	
Cali, Siloé	3.958	4.000	3.979	+							
Caparrapí (Cundinamarca)	1.550	1.550	1.550	+		Sal yodada					
Cartago (Valle del Cauca)	2.542	2.583	2.563	=		Armenia, Mercar	1.080	1.104	1.092	=	
Manizales, Centro Galerías	2.063	2.083	2.078	=		Barranquilla, Barranquillita	772	1.040	915	=	
Medellín, Central Mayorista de Antioquia	1.583	1.667	1.635	=		Barranquilla, Granabastos	1.024	1.120	1.066	+	
Medellín, Plaza Minorista "José María Villa"	1.500	1.583	1.542	=		Bogotá, D.C., Corabastos	546	580	562	-	
Montería, Mercado del Sur	1.800	2.200	2.025	-		Bogotá, D.C., Paloquemao	640	640	640	-	
Palmira (Valle del Cauca)	2.708	2.917	2.792	+		Bogotá, D.C., Plaza España	1.100	1.100	1.100	+	
Pereira, Mercasa	2.833	3.045	2.934	-		Bucaramanga, Centroabastos	1.000	1.020	1.013	=	
Sandoná (Nariño)	1.500	1.500	1.500	+		Bucaramanga, Mercados del centro	1.000	1.125	1.055	=	
Sonsón (Antioquia)	1.900	2.000	1.950	-		Buenaventura (Valle del Cauca)	720	728	725	=	
Tuluá (Valle del Cauca)	2.917	3.108	2.996	=		Cali, La Floresta	1.040	1.080	1.067	+	
Yolombó (Antioquia)	1.458	1.650	1.529	+		Cali, Santa Helena	1.000	1.040	1.027	=	
						Cali, Siloé	1.040	1.080	1.060	=	
Pastas alimenticias						Cartagena, Bazaruto	560	576	568	+	
Arauca (Arauca)	2.583	2.583	2.583	=		Cartago (Valle del Cauca)	896	960	944	=	
Armenia, Mercar	5.017	5.200	5.108	=		Cúcuta, Cenabastos	1.025	1.075	1.050	=	
Barranquilla, Barranquillita	4.917	5.233	5.097	+							
Barranquilla, Granabastos	4.917	5.117	5.021	-							

Cuadro 10. Mercados mayoristas. Precios de venta de productos procesados (continuación)
2019 (20 al 26 de abril)

Productos y mercados	Pesos por kilogramo				Tendencia	Productos y mercados	Pesos por kilogramo				Tendencia
	Mínimo	Máximo	Medio				Mínimo	Máximo	Medio		
Sal yodada (continuación)						Salsa de tomate doy pack (continuación)					
Cúcuta, La Nueva Sexta	1.050	1.075	1.058		+	Palmira (Valle del Cauca)	15.500	16.000	15.688		-
Ibagué, Plaza La 21	1.088	1.136	1.108		=	Pasto, El Potrerillo	12.500	13.056	12.778		=
Manizales, Centro Galerías	1.040	1.200	1.120		=	Popayán, Plaza de mercado del barrio Bolívar	11.771	14.167	12.917		-
Medellín, Central Mayorista de Antioquia	1.024	1.048	1.036		=	Santa Marta (Magdalena)	8.497	9.412	8.802		-
Medellín, Plaza Minorista "José María Villa"	1.080	1.120	1.100		=	Sincelejo, Nuevo Mercado	10.750	11.389	11.056		=
Montería, Mercado del Sur	920	960	950		=	Tuluá (Valle del Cauca)	14.583	15.958	15.271		=
Neiva, Surabastos	1.120	1.160	1.133		+	Valledupar, Mercado Nuevo	16.667	17.708	17.292		=
Palmira (Valle del Cauca)	960	1.024	1.002		-	Villavicencio, CAV	10.528	10.806	10.646		+
Pamplona (Norte de Santander)	1.050	1.050	1.050		=	Sardinas en lata					
Pasto, El Potrerillo	905	905	905		=	Barranquilla, Barranquillita	7.608	7.745	7.659		+
Pereira, Mercasa	900	1.000	950		+	Barranquilla, Granabastos	6.961	7.049	7.009		-
Popayán, Plaza de mercado del barrio Bolívar	1.000	1.016	1.008		+	Bogotá, D.C., Corabastos	9.216	9.412	9.307		-
Santa Marta (Magdalena)	1.000	1.040	1.020		-	Bogotá, D.C., Plaza España	9.314	9.510	9.392		-
Sincelejo, Nuevo Mercado	920	944	930		+	Buenaventura (Valle del Cauca)	7.529	7.647	7.575		+
Tuluá (Valle del Cauca)	960	1.024	996		=	Cali, La Floresta	8.333	8.578	8.461		-
Tunja, Complejo de Servicios del Sur	560	580	573		=	Cali, Santa Helena	9.706	9.902	9.830		=
Valledupar, Mercado Nuevo	920	960	947		=	Cali, Siloé	8.088	8.235	8.162		+
Villavicencio, CAV	950	975	963		=	Cartagena, Bazurto	6.569	6.618	6.601		+
Salsa de tomate doy pack						Cartago (Valle del Cauca)	9.657	9.804	9.755		+
Barranquilla, Barranquillita	10.939	11.181	11.033		+	Cúcuta, Cenabastos	9.877	10.392	10.090		=
Bogotá, D.C., Corabastos	10.250	10.250	10.250		-	Cúcuta, La Nueva Sexta	9.510	9.804	9.706		=
Bogotá, D.C., Plaza España	10.278	10.694	10.491		-	Manizales, Centro Galerías	10.196	10.196	10.196		=
Bucaramanga, Centroabastos	7.458	7.708	7.549		-	Medellín, Central Mayorista de Antioquia	7.843	8.284	8.002		=
Bucaramanga, Mercados del centro	7.500	8.333	7.938		=	Medellín, Plaza Minorista "José María Villa"	8.039	8.137	8.076		=
Buenaventura (Valle del Cauca)	12.625	13.125	12.819		=	Montería, Mercado del Sur	7.108	7.353	7.255		-
Cali, La Floresta	14.167	15.000	14.556		=	Palmira (Valle del Cauca)	9.882	10.235	10.029		+
Cali, Santa Helena	14.000	14.583	14.194		=	Pamplona (Norte de Santander)	9.608	9.804	9.739		=
Cali, Siloé	12.000	12.667	12.333		=	Pasto, El Potrerillo	7.304	7.304	7.304		=
Cartagena, Bazurto	15.625	16.250	15.885		+	Pereira, Mercasa	10.000	10.275	10.114		+
Cartago (Valle del Cauca)	12.500	13.125	12.792		=	Popayán, Plaza de mercado del barrio Bolívar	7.990	8.181	8.087		+
Ibagué, Plaza La 21	7.400	7.750	7.538		=	Santa Marta (Magdalena)	6.902	7.353	7.124		+
Manizales, Centro Galerías	12.500	14.000	13.333		=	Sincelejo, Nuevo Mercado	7.196	7.549	7.373		=
Medellín, Central Mayorista de Antioquia	11.250	12.083	11.719		=	Tuluá (Valle del Cauca)	9.804	10.392	10.033		=
Medellín, Plaza Minorista "José María Villa"	12.708	13.125	12.917		=	Villavicencio, CAV	9.730	10.225	9.969		+
Montería, Mercado del Sur	10.417	11.250	10.688		=						

Cuadro 10. Mercados mayoristas. Precios de venta de productos procesados (continuación)
2019 (20 al 26 de abril)

Productos y mercados	Pesos por kilogramo				Tendencia	Productos y mercados	Pesos por kilogramo				Tendencia
	Mínimo	Máximo	Medio	Precios			Mínimo	Máximo	Medio	Precios	
Sopa de pollo (caja)						Vinagre (continuación)					
Bogotá, D.C., Corabastos	41.738	45.584	44.065		+	Bucaramanga, Mercados del centro	1.725	1.733	1.729		=
Bogotá, D.C., Paloquemao	48.718	49.074	48.884		+	Cartagena, Bazurto	2.500	2.667	2.573		+
Bogotá, D.C., Plaza España	44.160	45.584	44.634		+	Cúcuta, Cenabastos	1.417	1.542	1.486		-
Vinagre						Cúcuta, La Nueva Sexta	1.500	1.667	1.556		=
Barranquilla, Barranquillita	1.492	1.575	1.536		=	Pamplona (Norte de Santander)	1.583	1.583	1.583		+
Barranquilla, Granabastos	1.542	1.658	1.590		-	Santa Marta (Magdalena)	1.167	1.250	1.217		-
Bucaramanga, Centroabastos	1.792	1.900	1.842		=	Sincelejo, Nuevo Mercado	1.042	1.167	1.097		=
						Valledupar, Mercado Nuevo	1.000	1.083	1.056		=

TENDENCIAS

---	-	+	+++
Variación mayor al -20 %	Variación entre 0 % y -10 %	Variación entre 0 % y 10 %	Variación mayor al 20 %
--	=	++	n. d.
Variación entre -10 % y -20 %	Variación igual a 0 %	Variación entre 10 % y 20 %	No determinado



@DANE_Colombia



/DANEColombia



/DANEColombia



@DANEColombia

SIPSA Sistema de Información de Precios y Abastecimiento del Sector Agropecuario

www.dane.gov.co