

## Comportamiento de los precios

### Bajaron los precios de los alimentos



Fuente: DANE.

El Departamento Administrativo Nacional de Estadística (DANE), por medio del Sistema de Información de Precios y Abastecimiento del Sector Agropecuario (Sipsa), comunicó que durante la semana del 19 al 25 de agosto del 2017 bajaron las cotizaciones de las hortalizas, las frutas y los tubérculos.

En el grupo de las frutas frescas disminuyeron los precios del tomate de árbol, la guayaba pera, la granadilla, el banano, la mora de Castilla y la piña gold. Las mayores cosechas en Antioquia, especialmente en Apartadó, San Juan de Urabá, Turbo y San Pedro de Urabá, provocaron la caída de las cotizaciones del banano esta semana.

Por su parte, bajaron las cotizaciones de las verduras, principalmente las del apio, la arveja verde, la habichuela, la zanahoria, la cebolla cabezona blanca, la ahuyama y el repollo blanco. Se presentaron nuevos ciclos de producción de arveja en Antioquia, Nariño, Tolima y Norte de Santander, lo que generó el descenso de los precios.

Por último, en el grupo de los tubérculos, se redujo el precio mayorista de la arracacha blanca, así como el de las papas única, suprema, capira y parda pastusa. En el caso de las diferentes variedades de papa negra, la reducción estuvo motivada por el mayor nivel de oferta de Nariño, Boyacá, Antioquia, Cundinamarca, Santander y Norte de Santander.

## Informe de contexto

### El cerdo tiene más que dos orejas y una cola

Un enorme cuerpo rosado y regordete golpea mi mejilla derecha. Tal cual, su cola enroscada casi tocó mi boca, mientras que el hombre que lo cargaba me gritó: «¡Quite mijo, que me lo llevo por delante!». Así comenzó mi recorrido por la Central de Abastos de Paloque-mao, solo para averiguar que existe una diferencia entre comer y saber lo que se come.

Aún con el olor fresco de la sangre en mi cara, logro ver que la colisión fue con un cerdo enorme que ingresaban boca abajo al local del señor Israel Rincón, en donde yo me encontraba estorbando en plena entrada del lugar.

«Llevo 30 años en este negocio y le puedo decir que todas y cada una de las partes del cerdo son utilizadas para la preparación de varios platos», afirmó don Israel, mientras le atravesaba un gancho al susodicho, para colgarlo del techo a modo de exhibición.

Y es que hablar de cerdo o marrano en Colombia es pronunciar el sabor de unas costillas en salsa BBQ, una chuleta de cerdo asada a las finas hierbas, un sancocho de espinazo de cerdo, un tocino barrigüero bien frito, una pelanga o un centro de pierna bien húmedo o jugoso, como se le conoce.

Desde la cabeza hasta la cola, los cortes del marrano son considerados un manjar. «Por ejemplo con la cabeza del cerdo se hace el famoso queso de cabeza; también se hace en sancocho o sudada, y eso es una delicia», complementó don Israel.

## CONTENIDO

	pág.		pág.
Comportamiento de los precios	1	Verduras y hortalizas	5
Informe de contexto	1	Frutas frescas	13
Indicador de abastecimiento	2	Tubérculos, raíces y plátanos	23
Lo que más sube, lo que más baja	4	Granos, carnes y procesados	27



Fuente: DANE.

Luego de esta accidentada entrevista, me dirijo hacia donde se encuentra Fabio Cumar, un joven de mediana estatura que se ve un tanto dicharachero, alegre y relajado. «¿Usted no sabe cómo se prepara el cerdo?», me preguntó mientras hacía una pausa para afilar su cuchillo, con el cual despellejaba uno de estos animales también colgado del techo del local. «Conozco las preparaciones normales», contesté a la carrera y con voz neutra, tratando de rellenar ese hueco de ignorancia con algo de seguridad.

«Lo que más se comercializa es la piel para lechona, la carne pulpa y las costillas de cerdo» —mencionó con voz acelerada. Luego de esto continuó compartiendo su conocimiento acerca del tema y añadió «Ahora nosotros estamos vendiendo un nuevo corte que realizaron primero en Estados Unidos, que se llama pomporro; está ubicado en medio de la pierna y las costillas y se prepara en sus jugos y al horno. La gente ya pregunta por él y acá lo estamos implementando», aseguró Cumar. «Pero la pelanga también es muy conocida; ¿ya

la probó?», continuó, lanzándome flechazos de conocimiento, como si su intención también fuera colgarme en uno de esos ganchos por «marrano». «La verdad, no la he probado, pero dicen que es buena» —contesté con un asomo de vergüenza—. «Hermanito tiene que comer de eso para que sepa lo que es bueno, eso se cocina con cebolla grande y tomate, a modo de sudado y queda... (me muestra su pulgar izquierdo levantado)».

Como dato curioso, el consumo per cápita de cerdo en Colombia en el año 2016 fue del 8,6 kilogramos por habitante, y la capital de Antioquia, además de ser el principal productor, ostentó el mayor consumo con 24 kilos por habitante. Actualmente, el consumo mundial de carne de cerdo oscila alrededor de los 15 kg/hab al año. En pocas palabras, en el Valle del Cauca, Antioquia, el Eje Cafetero y Cundinamarca las personas ya habían descubierto lo rico que es comer marrano; como Cristóbal Colón, estaba arribando a tierras ya antes colonizadas. Mejor dicho, ¡llegué más que tarde!

Sin embargo, declaro que la poca experiencia en los cortes de cerdo me ha generado una nueva curiosidad en cuanto a los platos típicos de cada región; obviamente realizados con carne porcina. Por ejemplo, la pelanga y el queso de cabeza, a pesar de no ser un descubrimiento propio, son la muestra fehaciente de que los colombianos son productivos, prácticos e ingeniosos y que la maldad indígena es lo que ha permitido que todo ese cuerpito bien alimentado del marrano sea aprovechado al 101%.

Me queda claro que comer lo mismo de siempre no es conocer, que en la variedad sí está el placer y más cuando se trata de aprender nuevas cocciones, texturas y sabores. Que como dice una de las fuentes: «La olla de río es necesaria» —traducción: «Váyase para el río y haga un sancocho de cabeza de marrano para que sepa lo que es un manjar de dioses». Así que, por esta vez, iré a conseguirme una buena olla.

## Indicador de abastecimiento de alimentos

### Menor abastecimiento de alimentos

El abastecimiento en los mercados mayoristas de Mercar, Barranquillita, Granabastos, Corabastos, Paquema, Plaza Las Flores, Plaza Samper Mendoza, Centroabastos, Cavasa, Santa Helena, Bazurto, Cenabastos, La Nueva Sexta, Centro de Acopio de Ipiales, Central Mayorista de Antioquia, Plaza Minorista José María Villa, Surabastos, Mercasa, Complejo de

Servicios del Sur y la Central de Abastos de Villavivencio, para las semanas del 10 al 16 y del 17 al 23 de agosto de 2017, registró un descenso del 6,32%.

De este modo, el grupo de las frutas registró una reducción en sus inventarios del 11,46%, los tubérculos, raíces y plátanos disminuyeron su abastecimiento en un 9,06% y la categoría otros grupos, en los que se encuentran las carnes, los procesados, los granos,



Fuente: DANE.

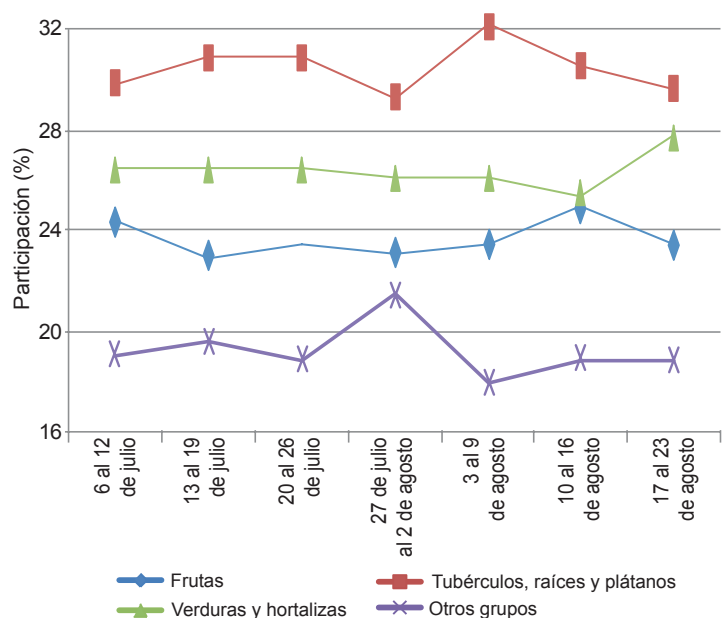
los cereales, los lácteos, los huevos y los pescados, redujeron su oferta en un 6,96%. Mientras que las verduras y hortalizas incrementaron su aprovisionamiento en un 2,48%.

En los siguientes mercados mayoristas se reportaron menores volúmenes de alimentos: Mercar, en Armenia, donde la oferta de alimentos cayó un 21,31% por el bajo ingreso de procesados, que disminuyó en un 34,28% por productos como el arroz, el azúcar y la carne de pollo; en Corabastos, Paloquemao y las plazas de las Flores y Samper Mendoza, el aprovisionamiento descendió en un 11,39% por el grupo de las frutas, que redujo su stock en un 19,52% debido a la papaya Maradol, la mandarina arrayana y el limón Tahití; respecto a Surabastos, en Neiva, se observó un menor aprovisionamiento, del 10,85% menos, debido a un descenso en la entrada de procesados en un 32,93%, a raíz de alimentos como el maíz amarillo, las harinas y la arveja seca importada. Tunja, en el Complejo de Servicios del Sur, registró una caída del 7,97% en el abastecimiento por el grupo de los tubérculos, raíces y plátanos, que presentó un menor volumen de alimentos en un 17,06%, ante el bajo ingreso de papa parda pastusa, plátano hartón verde y yuca; en las centrales de Cavasa y Santa Helena, en Cali se observó una caída en el acopio en un 7,71% por el menor ingreso de frutas en un 17,60%, donde se identificó un descenso en los volúmenes de naranja Valencia, tomate de árbol y piña gold; en el caso de Cenabastos y La Nueva Sexta, en Cúcuta, se presentó una disminución en el aprovisionamiento del 6,96%, ya que la categoría otros grupos redujo

su oferta en un 18,14% por el menor acopio de carne de pollo, leche pasteurizada y arroz. En Medellín, en los mercados de la Central Mayorista de Antioquia y la Plaza Minorista José María Villa, el abastecimiento reportó un menor abastecimiento, del 4,04% menos, por el descenso en el suministro de tubérculos, raíces y plátanos en un 11,87% ante el bajo ingreso de papa capira y plátano hartón verde; en la Central de Abastos de Villavicencio cayó el aprovisionamiento en un 1,61%, por los procesados, que registraron un descenso del 28,54%, como resultado del poco despacho de carne de res y arroz; en Barranquillita y Granabastos, en Barranquilla, el acopio se disminuyó en un 1,09% ante la baja oferta de verduras y hortalizas en un 14,61%, debido a alimentos como el chócolo de mazorca, el tomate chonto y la cebolla junca.

Así, la participación para la semana comprendida del 17 al 23 de agosto de 2017, en el acumulado de los mercados, fue de la siguiente manera: los tubérculos, raíces y plátanos con el 29,75%, seguidos de las verduras y hortalizas con el 27,84%, las frutas frescas con un 23,57% y otros grupos (carnes, procesados, granos, cereales, lácteos, huevos y pescados) con un 18,83%.

**Gráfico 1. Participación de los alimentos que fueron registrados en los mercados Mercar, Barranquillita, Granabastos, Corabastos, Las Flores, Paloquemao, Samper Mendoza, Centroabastos, Cavasa, Santa Helena, Bazarro, Cenabastos, La Nueva Sexta, Centro de Acopio, Central Mayorista de Antioquia, Plaza Minorista José María Villa, Surabastos, Mercasa, Complejo de Servicios del Sur y Central de Abastos de Villavicencio. 2017 (6 de julio al 23 de agosto)**



Fuente: DANE-Sipsa



## Lo que más sube, lo que más baja

Ciudades	Lo que más sube	Lo que más baja
Barranquilla	Cebolla cabezona roja ocañera, cebollín chino, berenjena, remolacha, chócolo mazorca, limón Tahití, mandarina común, mora de Castilla, guayaba Atlántico, fríjol Zaragoza, panela cuadrada blanca.	Pepino cohombro, apio, habichuela, arveja verde en vaina, zanahoria bogotana, repollo blanco, pimentón, ají topito dulce, ajo importado, cebolla junca Berlín, cebolla cabezona blanca, melón Cantalup, limón común Ciénaga, tomate de árbol, papa única.
Bogotá, D. C.	Coles; brócoli; cebolla junca Aquitania; fríjol verde cargamanto; limón común y Tahití; mango Tommy; mandarina arrayana; fresa; papaya Maradol; patilla baby; papas parda pastusa, superior y criolla limpia y sucia; queso costeño; calamar entero blanco y morado.	Acelga, calabaza, repollo verde y morado, habichuela, pepino cohombro y de rellenar, lechuga Batavia, zanahoria, apio, remolacha, arveja verde en vaina, ajo importado, chócolo mazorca, cebolla puerro, tomates chonto y larga vida, guayaba pera, granadilla, feijoa, lulo, gulupa, maracuyá, mora de Castilla, banano Urbá, uchuva, arracacha amarilla, plátano guineo, camarón tití precocido seco.
Bucaramanga	Pimentón verde, fríjol verde en vaina, cebolla junca, limón común y Tahití, maracuyá, durazno importado, lulo, tangelo, ciruela importada, piña perolera, yuca criolla, papa criolla limpia, tilapia roja entera fresca.	Habichuela, zanahoria, ahuyama, espinaca, arveja verde en vaina, coliflor, brócoli, pepino cohombro, ajo importado, repollo blanco y morado, breva, granadilla, guanábana, curuba, uchuva, aguacate papelillo, fresa, piña gold, ciruela roja, mora de Castilla, uva Isabela, pollo entero congelado sin vísceras.
Cali	Pepino cohombro, cebolla junca Tenerife y Aquitania, pimentón, mangos común y Tommy, limón Tahití y común valluno, maracuyá, kiwi, ulluco, panela redonda morena.	Chócolo mazorca; habichuela; apio; tomate larga vida; repollo blanco; arveja verde en vaina pastusa; remolacha bogotana; cebolla cabezona blanca bogotana; ajo importado; ahuyama; guayaba pera; piña gold; mandarina Oneco; granadilla; banano criollo; mora de Castilla; uva red globe nacional; melón Cantalup; manzana verde importada; papas criolla limpia y sucia, capira, suprema y única; arracacha amarilla; azúcar sulfitada.
Cartagena	Remolacha, berenjena, cebolla junca Berlín, uva importada y red globe nacional, limón Tahití, mandarina común, tomate de árbol, mojarra lora entera fresca, fríjol Zaragoza, pechuga de pollo y pollo entero congelado sin vísceras, lenteja importada, aceite vegetal mezcla.	Repollo blanco, ají topito dulce, zanahoria bogotana, lechuga Batavia, pimentón, mora de Castilla, papaya tainung, ñame espinoso, arroz de primera y arroz excelso, maíz trillado blanco y amarillo.
Cúcuta	Habichuela, remolacha regional, pimentón, cebolla cabezona roja, chócolo mazorca, repollo verde y morado, tomate chonto, guayaba pera, limón Tahití, granadilla, coco, mandarina común, arracacha amarilla, yuca criolla, papa superior, lenteja importada, bocachico criollo fresco, tilapia roja entera fresca.	Coliflor, brócoli, arveja verde en vaina, zanahoria bogotana, fríjol verde bolo, ajo, cebolla puerro, zanahoria, calabaza, cebolla junca Berlín, mora de Castilla, papaya Maradol, limón común, curuba, lulo, aguacate común y papelillo, piña gold, kiwi, uva verde, uchuva, plátano hartón verde y maduro, papas criolla limpia y única, arveja seca importada verde y amarilla.
Medellín	Habichuela, brócoli, coliflor, tomate larga vida, limón Tahití, guanábana, naranja Valencia, durazno importado, aguacate Hass, pitahaya, papaya Maradol, papas nevada y criolla limpia, queso costeño, fríjol cargamanto blanco y rojo, bocachico importado congelado, tilapia lomitos, cazuela de mariscos paquete.	Zanahoria larga vida; repollo blanco y morado; calabacín; arveja verde en vaina; rábano rojo; apio; coles; acelga; ahuyama; cebolla junca; lechuga Batavia y crespita morada; remolacha; tomate riñón y chonto regional; pimentón; chócolo mazorca; mandarina Oneco; granadilla; melón Cantalup; piña gold; mora de Castilla; uvas verde, red globe nacional e importada; ciruela roja; maracuyá antioqueño y valluno; lulo; gulupa; guayaba pera; curuba; arracacha blanca; panela redonda morena.
Pereira	Pepino cohombro, coliflor, cebolla junca, tomate riñón valluno, limón común y Tahití, naranjas Sweet y Valencia, guanábana, limón común y mandarino, plátano hartón verde y maduro, plátano dominico hartón verde y maduro, queso costeño, fríjol cargamanto rojo y bolla, maíz amarillo trillado.	Repollo blanco; tomate chonto; arveja verde en vaina; habichuela; fríjol verde en vaina; ahuyama; pimentón; apio; piña gold; tomate de árbol; pera importada; tangelo; melón Cantalup; mora de Castilla; maracuyá; papas rubí, capira y única; arracacha blanca; bagre rayado entero congelado; tilapia roja entera congelada.

## Verduras y hortalizas

### Mejóro el abastecimiento de apio



Fuente: <http://www.grupocatala.com/images/fondos/apio.jpg>

A lo largo de la semana disminuyeron las cotizaciones del apio, pues las precipitaciones de los últimos días beneficiaron la producción de este alimento en las zonas de cultivo ubicadas en Marinilla (Antioquia), Ipiales (Nariño), Tenjo, Cajicá, Mosquera, Madrid, Zipaquirá (Cundinamarca), Mutiscua (Norte de Santander) y el altiplano cundiboyacense. Esta situación se observó en treinta de los treinta y tres mercados en donde se comercializó. En Medellín y Barranquilla, por ejemplo, la reducción superó el 15,00 %, en promedio, vendiéndose el kilo a \$661 y a \$1.333, respectivamente.

El descenso en los precios también se observó en productos como la arveja verde en vaina, la habichuela, la zanahoria, la cebolla cabezona blanca, la ahuyama y el repollo blanco. En el caso de la arveja, la reducción se evidenció en treinta y tres de los treinta y cinco mercados en donde se vendió, gracias a los nuevos ciclos de producción en los municipios de San Vicente, Marinilla, Sonsón (Antioquia), Ipiales (Nariño), Cajamarca (Tolima) y Ocaña (Norte de Santander).

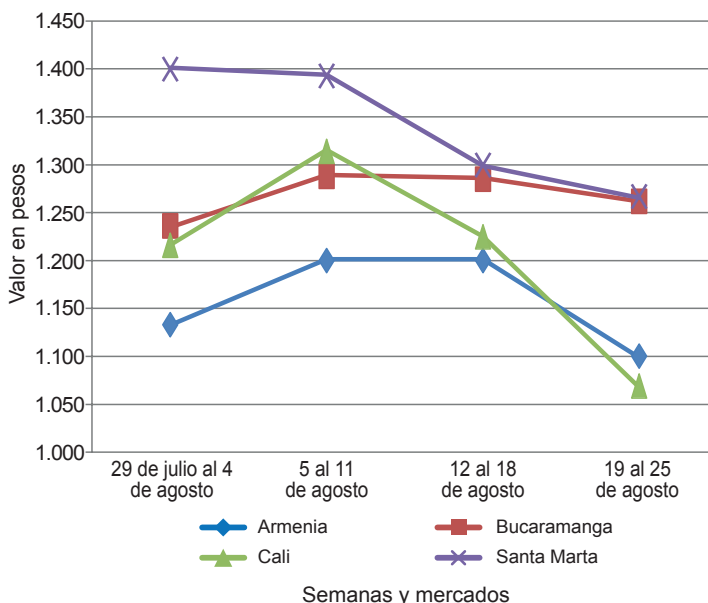
En cuanto a la habichuela, un mayor rendimiento de los cultivos en las zonas productoras de El Carmen de Viboral, El Santuario, Marinilla (Antioquia), Timbío, Popayán (Cauca), Dagua, Pradera, Florida (Valle del Cauca), Ábrego, Ocaña (Norte de Santander), Bucaramanga, Socorro, Páramo, Lebrija (Santander), Tunja, Sogamoso (Boyacá) y Pereira (Risaralda) conllevó a que sus cotizaciones disminuyeran en treinta y cuatro de los cuarenta

y tres mercados en donde se consiguió. Esta conducta se presentó en el mercado de Santa Helena, en Cali, en donde el kilo se encontró a \$1.013, un 13,64 % menos que la semana inmediatamente anterior.

Este comportamiento también se registró en los precios mayoristas de la zanahoria, ya que según sostuvieron las fuentes encuestadas, la mayor disponibilidad de este producto derivada del incremento en las actividades de recolección en las regiones de Túquerres, Córdoba, Ipiales (Nariño), Tunja (Boyacá), Mutiscua (Santander), Chitagá (Norte de Santander) y el altiplano cundiboyacense motivó el descenso de los precios en veinticuatro de los treinta mercados en donde se encontró. Por ejemplo, en Bogotá D. C. y Tunja, el kilo se transó a \$2.222 y a \$1.975, respectivamente, lo que indicó una caída en promedio del 20,62 %.

Por el contrario, las cotizaciones del pepino cohombro subieron en diecinueve de los treinta y nueve mercados en donde se transó esta semana. Según los vendedores, esta situación estuvo marcada por un agotamiento de las cosechas en Pereira (Risaralda), El Dovio (Valle del Cauca), Lebrija, Socorro, Girón, Piedecuesta (Santander), Granada, Yolombó (Antioquia), Palmira, Florida (Valle del Cauca), Montenegro (Quindío) y el departamento de Boyacá. En Popayán, por ejemplo, se observó un incremento del 14,45 %, por lo que el kilo se comercializó a \$990.

Gráfico 2. Comportamiento de los precios del apio 2017 (29 de julio al 25 agosto)



Fuente: DANE, Sipsa.



**Cuadro 1. Mercados mayoristas. Precios de venta de verduras y hortalizas 2017 (19 al 25 de agosto)**

Productos y mercados	Pesos por kilogramo				Tendencia	Productos y mercados	Pesos por kilogramo				Tendencia			
	Mínimo	Máximo	Medio				Mínimo	Máximo	Medio					
<b>Acelga</b>						<b>Ajo (continuación)</b>								
Armenia, Mercar	1.067	1.200	1.133	-	Duitama (Boyacá)	2.000	2.400	2.267	-	Barranquilla, Barranquillita	2.900	3.200	3.042	-
Barranquilla, Barranquillita	2.900	3.200	3.042	-	Ipiales (Nariño), Ipiales somos todos	3.000	4.000	3.500	-	Bogotá, D. C., Corabastos	400	600	503	---
Bogotá, D. C., Corabastos	400	600	503	---	Manizales (Caldas)	4.375	5.000	4.531	=	Bucaramanga, Centroabastos	1.500	1.600	1.542	-
Bucaramanga, Centroabastos	1.500	1.600	1.542	-	Medellín, Central					Chiquinquirá (Boyacá)	1.333	1.667	1.625	-
Chiquinquirá (Boyacá)	1.333	1.667	1.625	-	Mayorista de Antioquia	5.000	6.000	5.583	=	Duitama (Boyacá)	2.000	2.000	2.000	=
Duitama (Boyacá)	2.000	2.000	2.000	=	Pamplona (Norte de Santander)	1.250	1.875	1.646	-	Florencia (Cáquetá)	1.500	1.600	1.567	-
Florencia (Cáquetá)	1.500	1.600	1.567	-	Pasto, El Potrerillo	4.000	5.000	4.458	=	Ibagué, Plaza La 21	960	1.280	1.140	-
Ibagué, Plaza La 21	960	1.280	1.140	-	Pereira, La 41	3.889	4.444	4.315	-	Ipiales (Nariño), Ipiales somos todos	1.500	2.000	1.667	=
Ipiales (Nariño), Ipiales somos todos	1.500	2.000	1.667	=	Pereira, Mercasa	3.556	4.444	3.901	-	Medellín, Central				
Medellín, Central					San Gil (Santander)	2.000	2.200	2.133	=	Mayorista de Antioquia	1.000	1.300	1.125	--
Mayorista de Antioquia	1.000	1.300	1.125	--	Sogamoso (Boyacá)	2.000	2.000	2.000	=	Neiva, Surabastos	1.500	2.500	2.028	-
Neiva, Surabastos	1.500	2.500	2.028	-	Tunja, Complejo de Servicios del Sur	2.000	2.000	2.000	=	Pamplona (Norte de Santander)	2.000	2.000	2.000	=
Pamplona (Norte de Santander)	2.000	2.000	2.000	=	Villavicencio, CAV	2.800	3.200	3.060	+	Pasto, El Potrerillo	2.000	3.000	2.500	-
Pasto, El Potrerillo	2.000	3.000	2.500	-	Yopal (Casanare)	3.000	4.000	3.396	+	Sogamoso (Boyacá)	1.000	1.000	1.000	=
Sogamoso (Boyacá)	1.000	1.000	1.000	=					Tunja, Complejo de Servicios del Sur	900	1.000	960	-	
Tunja, Complejo de Servicios del Sur	900	1.000	960	-					Ubaté (Cundinamarca)	600	800	700	++	
Ubaté (Cundinamarca)	600	800	700	++					Villavicencio, CAV	900	1.200	1.079	--	
Villavicencio, CAV	900	1.200	1.079	--					Yopal (Casanare)	2.000	2.000	2.000	n.d.	
Yopal (Casanare)	2.000	2.000	2.000	n.d.										
<b>Ahuyama</b>					<b>Ajo importado</b>									
Arauca (Arauca)	1.000	1.000	1.000	=	Arauca (Arauca)	10.200	10.200	10.200	=					
Armenia, Mercar	1.000	1.000	1.000	-	Armenia, Mercar	5.000	5.000	5.000	---					
Barranquilla, Barranquillita	1.400	1.500	1.440	-	Barranquilla, Barranquillita	4.100	4.300	4.217	-					
Barranquilla, Granabastos	1.400	1.429	1.421	-	Barranquilla, Granabastos	4.300	4.600	4.450	-					
Bogotá, D. C., Corabastos	1.400	1.600	1.511	-	Bogotá, D. C., Corabastos	5.000	6.000	5.283	-					
Bucaramanga, Centroabastos	800	850	823	--	Bucaramanga, Centroabastos	5.000	5.500	5.240	-					
Buenaventura (Valle del Cauca)	1.100	1.200	1.167	-	Buenaventura (Valle del Cauca)	5.000	5.400	5.133	+					
Cali, Cavasa	1.000	1.000	1.000	-	Cali, Cavasa	4.500	5.000	4.735	+					
Cali, Santa Helena	900	1.000	950	-	Cali, Santa Helena	4.500	4.500	4.500	-					
Cartagena, Bazurto	1.114	1.143	1.134	+	Cartagena, Bazurto	4.500	4.800	4.608	-					
Cartago (Valle del Cauca)	1.000	1.300	1.163	-	Cartago (Valle del Cauca)	4.500	5.500	5.083	-					
Cúcuta, Cenabastos	800	1.000	928	-	Cúcuta, Cenabastos	5.300	5.500	5.467	-					
Duitama (Boyacá)	625	688	646	-	Ibagué, Plaza La 21	5.000	5.500	5.250	-					
Ibagué, Plaza La 21	1.000	1.200	1.150	-	Ipiales (Nariño), Ipiales somos todos	4.500	5.000	4.633	-					
Manizales (Caldas)	1.000	1.200	1.100	--	Manizales (Caldas)	5.000	6.000	5.583	+					
Medellín, Central					Medellín, Central									
Mayorista de Antioquia	700	900	812	--	Mayorista de Antioquia	5.000	6.000	5.550	-					
Medellín, Plaza					Montería (Córdoba)	4.500	4.600	4.525	-					
Minorista José María Villa	900	1.200	1.015	-	Neiva, Surabastos	4.500	5.000	4.589	+					
Montería (Córdoba)	1.000	1.000	1.000	+	Palmira (Valle del Cauca)	5.000	5.300	5.138	-					
Palmira (Valle del Cauca)	900	1.000	988	-	Pasto, El Potrerillo	4.500	5.000	4.875	-					
Pamplona (Norte de Santander)	1.000	1.000	1.000	=	Pereira, La 41	6.000	7.000	6.500	+					
Pereira, La 41	1.000	1.300	1.208	-	Pereira, Mercasa	4.500	5.500	4.900	-					
Pereira, Mercasa	1.000	1.300	1.117	-	Popayán (Cauca)	5.400	5.500	5.475	-					
Popayán (Cauca)	720	760	755	-	Sincelejo (Sucre)	4.500	4.500	4.500	+					
Rionegro (Antioquia)	900	1.000	952	-	Tuluá (Valle del Cauca)	4.500	5.500	4.938	-					
San Gil (Santander)	900	1.000	933	-	Valledupar, Mercabastos	4.300	4.800	4.533	-					
Santa Marta (Magdalena)	1.357	1.357	1.357	-										
Sincelejo (Sucre)	1.200	1.300	1.267	-										
Socorro (Santander)	800	900	867	-										
Sogamoso (Boyacá)	800	850	806	-										
Tuluá (Valle del Cauca)	1.200	1.300	1.217	-										
Tunja, Complejo de Servicios del Sur	688	781	709	+										
Valledupar, Mercabastos	960	1.000	980	-										
Valledupar, Mercado Nuevo	1.100	1.100	1.100	+										
Yopal (Casanare)	1.000	1.000	1.000	n.d.										
<b>Ahuyamin (Sakata)</b>					<b>Apio</b>									
Bogotá, D. C., Corabastos	700	880	776	-	Arauca (Arauca)	1.667	1.667	1.667	=					
Bucaramanga, Centroabastos	700	700	700	=	Armenia, Mercar	1.100	1.100	1.100	--					
Duitama (Boyacá)	1.000	1.200	1.100	+	Barranquilla, Barranquillita	1.300	1.400	1.333	--					
Florencia (Cáquetá)	1.040	1.360	1.227	-	Barranquilla, Granabastos	1.400	1.600	1.500	--					
Ibagué, Plaza La 21	1.200	1.600	1.438	-	Bogotá, D. C., Corabastos	500	1.000	669	--					
Neiva, Surabastos	1.120	1.200	1.182	+	Bucaramanga, Centroabastos	1.167	1.333	1.250	--					
Pamplona (Norte de Santander)	1.000	1.200	1.022	+	Cali, Cavasa	1.000	1.294	1.183	--					
San Gil (Santander)	800	900	833	+	Cali, Santa Helena	882	1.235	1.069	--					
Sogamoso (Boyacá)	800	900	867	+	Cartagena, Bazurto	1.500	1.500	1.500	=					
Tunja, Complejo de Servicios del Sur	880	1.000	976	+	Cartago (Valle del Cauca)	1.360	1.600	1.440	--					
Villavicencio, CAV	1.000	1.200	1.104	-	Chiquinquirá (Boyacá)	750	750	750	--					
Yopal (Casanare)	1.200	1.260	1.225	n.d.	Cúcuta, Cenabastos	800	1.000	933	-					
<b>Ají topito dulce</b>					Duitama (Boyacá)	500	500	500	---					
Barranquilla, Barranquillita	2.000	2.375	2.130	-	Ibagué, Plaza La 21	960	1.440	1.170	-					
Cartagena, Bazurto	1.875	2.250	2.063	--	Ipiales (Nariño), Ipiales somos todos	1.500	2.000	1.764	-					
Medellín, Central					Manizales (Caldas)	1.280	1.600	1.480	-					
Mayorista de Antioquia	2.000	2.000	2.000	=	Marinilla (Antioquia)	550	700	625	---					
Montería (Córdoba)	2.300	2.625	2.463	--	Medellín, Central									
Sincelejo (Sucre)	750	1.250	1.000	---	Mayorista de Antioquia	600	700	661	---					
<b>Ajo</b>					Medellín, Plaza									
Bogotá, D. C., Corabastos	5.000	6.000	5.589	-	Minorista José María Villa	500	700	681	---					
Chiquinquirá (Boyacá)	3.600	3.600	3.600	-	Montería (Córdoba)	900	1.000	971	-					
Cúcuta, Cenabastos	1.000	1.500	1.225	-	Neiva, Surabastos	1.500	2.000	1.722	-					
					Palmira (Valle del Cauca)	1.500	1.833	1.708	--					
					Pamplona (Norte de Santander)	1.250	1.333	1.278	=					
					Pereira, La 41	1.167	1.500	1.375	--					
					Pereira, Mercasa	1.333	1.500	1.463	-					
					Rionegro (Antioquia)	700	950	852	-					
					Santa Marta (Magdalena)	1.067	1.333	1.233	-					
					Sincelejo (Sucre)	1.000	1.000	1.000	--					
					Sogamoso (Boyacá)	600	800	711	--					
					Tuluá (Valle del Cauca)	1.333	1.583	1.479	--					
					Tunja, Complejo de Servicios del Sur	700	750	728	--					
					Valledupar, Mercabastos	1.200	1.467	1.322	-					
					Villavicencio, CAV	1.000	1.800	1.367	--					
					<b>Arveja verde en vaina</b>									
					Arauca (Arauca)	5.000	5.200	5.081	-					
					Armenia, Mercar	3.200	3.600	3.387	--					
					Barranquilla, Barranquillita	6.500	7.000	6.767	--					

**Cuadro 1. Mercados mayoristas. Precios de venta de verduras y hortalizas (continuación)**  
**2017 (19 al 25 de agosto)**

Productos y mercados	Pesos por kilogramo				Tendencia	Productos y mercados	Pesos por kilogramo				Tendencia
	Mínimo	Máximo	Medio	Precios			Mínimo	Máximo	Medio	Precios	
<b>Arveja verde en vaina (continuación)</b>						<b>Calabacín (continuación)</b>					
Barranquilla, Granabastos	6.000	6.200	6.067	-	Medellín, Central						
Bogotá, D. C., Corabastos	3.600	4.400	3.980	--	Mayorista de Antioquia	500	600	563	---		
Bucaramanga, Centroabastos	3.600	4.000	3.756	--	Tunja, Complejo de Servicios del Sur	650	750	685	-		
Cartago (Valle del Cauca)	3.600	4.000	3.813	---	Ubaté (Cundinamarca)	1.000	1.000	1.000	=		
Chiquinquirá (Boyacá)	3.200	3.200	3.200	-	<b>Calabaza</b>						
Cúcuta, Cenabastos	3.000	4.000	3.542	--	Bogotá, D. C., Corabastos	240	320	288	---		
Duitama (Boyacá)	3.600	3.800	3.667	+	Cúcuta, Cenabastos	556	889	731	-		
El Carmen de Viboral (Antioquia)	2.200	2.600	2.325	---	Medellín, Central						
El Santuario (Antioquia)	2.500	3.500	2.917	--	Mayorista de Antioquia	1.000	1.500	1.375	-		
Ibagué, Plaza La 21	3.000	3.600	3.221	-	<b>Cebolla cabeza blanca</b>						
Ipiales (Nariño), Ipiales somos todos	2.800	3.600	3.133	-	Arauca (Arauca)	1.680	1.840	1.753	-		
La Ceja (Antioquia)	3.000	3.500	3.250	--	Armenia, Mercar	1.360	1.500	1.443	-		
Manizales (Caldas)	3.500	4.000	3.750	--	Barranquilla, Barranquillita	1.300	1.700	1.537	-		
Marinilla (Antioquia)	2.400	3.500	2.954	---	Barranquilla, Granabastos	1.600	1.680	1.640	-		
Medellín, Central					Bogotá, D. C., Corabastos	1.300	1.400	1.361	-		
Mayorista de Antioquia	2.300	3.500	2.968	--	Bucaramanga, Centroabastos	1.300	1.400	1.338	-		
Medellín, Plaza					Cartagena, Bazurto	1.700	1.800	1.743	-		
Minorista José María Villa	2.800	4.300	3.452	--	Cartago (Valle del Cauca)	1.417	1.667	1.521	-		
Neiva, Surabastos	3.200	4.000	3.649	-	Chiquinquirá (Boyacá)	1.200	1.800	1.481	-		
Palmira (Valle del Cauca)	3.600	4.000	3.825	--	Cúcuta, Cenabastos	1.200	1.500	1.300	-		
Pamplona (Norte de Santander)	2.600	3.333	3.092	---	Duitama (Boyacá)	1.200	1.400	1.333	++		
Pereira, La 41	3.040	4.000	3.440	---	Florencia (Caquetá)	1.360	1.440	1.400	-		
Pereira, Mercasa	3.600	4.000	3.691	--	Ibagué, Plaza La 21	1.000	1.440	1.241	--		
Rionegro (Antioquia)	2.700	3.500	3.188	---	Ipiales (Nariño), Ipiales somos todos	962	1.058	1.015	-		
San Gil (Santander)	3.200	4.400	3.707	---	Manizales (Caldas)	1.500	1.600	1.550	-		
San Vicente (Antioquia)	2.400	2.600	2.475	---	Medellín, Central						
Socorro (Santander)	3.600	4.000	3.720	---	Mayorista de Antioquia	1.413	1.800	1.637	-		
Sogamoso (Boyacá)	3.200	3.600	3.378	-	Medellín, Plaza						
Sonsón (Antioquia)	3.333	3.500	3.400	---	Minorista José María Villa	1.600	1.700	1.638	+		
Tuluá (Valle del Cauca)	3.600	4.000	3.760	-	Montería (Córdoba)	1.600	1.600	1.600	=		
Tunja, Complejo de Servicios del Sur	3.600	4.000	3.947	++	Pamplona (Norte de Santander)	1.200	1.400	1.267	+		
Ubaté (Cundinamarca)	2.400	2.400	2.400	--	Pereira, La 41	1.200	1.600	1.367	-		
Villavicencio, CAV	3.600	4.400	3.950	-	Pereira, Mercasa	1.200	1.400	1.256	-		
Yopal (Casanare)	4.167	6.042	5.104	n.d.	Rionegro (Antioquia)	1.563	1.667	1.611	-		
<b>Arveja verde en vaina pastusa</b>					San Gil (Santander)	1.200	1.400	1.344	-		
Buenaventura (Valle del Cauca)	4.000	4.800	4.400	--	Santa Marta (Magdalena)	1.360	1.600	1.506	-		
Cali, Cavasa	3.200	3.800	3.475	--	Sincelejo (Sucre)	1.500	1.600	1.578	-		
Cali, Santa Helena	4.400	4.400	4.400	-	Socorro (Santander)	1.200	1.400	1.300	-		
Pasto, El Potrerillo	3.200	3.800	3.508	-	Sogamoso (Boyacá)	1.100	1.200	1.158	-		
Popayán (Cauca)	3.400	3.500	3.463	-	Tunja, Complejo de Servicios del Sur	1.000	1.100	1.060	-		
<b>Berenjena</b>					Ubaté (Cundinamarca)	1.300	1.300	1.300	-		
Barranquilla, Barranquillita	1.250	1.500	1.431	+	Valledupar, Mercabastos	1.300	1.600	1.492	+		
Bogotá, D. C., Corabastos	1.700	2.000	1.863	-	Villavicencio, CAV	1.400	1.700	1.588	+		
Cartagena, Bazurto	1.875	2.000	1.969	++	Yopal (Casanare)	1.771	2.083	1.901	n.d.		
Manizales (Caldas)	2.000	2.500	2.250	--	<b>Cebolla cabeza blanca bogotana</b>						
Medellín, Central					Buenaventura (Valle del Cauca)	1.250	1.458	1.354	=		
Mayorista de Antioquia	1.500	1.500	1.500	=	Cali, Cavasa	1.146	1.354	1.259	--		
Montería (Córdoba)	1.375	1.500	1.458	+	Cali, Santa Helena	1.250	1.354	1.285	-		
Sincelejo (Sucre)	750	750	750	=	Neiva, Surabastos	1.300	1.400	1.383	-		
<b>Brócoli</b>					Palmira (Valle del Cauca)	1.417	1.521	1.464	-		
Armenia, Mercar	1.600	2.200	1.833	---	Tuluá (Valle del Cauca)	1.208	1.458	1.345	-		
Barranquilla, Barranquillita	6.000	6.200	6.050	=	<b>Cebolla cabeza blanca pastusa</b>						
Barranquilla, Granabastos	5.800	6.000	5.933	-	Buenaventura (Valle del Cauca)	1.042	1.354	1.215	-		
Bogotá, D. C., Corabastos	2.500	4.000	3.000	++	Cali, Cavasa	1.146	1.313	1.231	--		
Bucaramanga, Centroabastos	2.500	3.000	2.677	--	Palmira (Valle del Cauca)	1.146	1.333	1.243	--		
Cali, Cavasa	1.800	2.200	2.042	-	Pasto, El Potrerillo	938	1.042	990	--		
Cali, Santa Helena	3.000	3.000	3.000	=	Popayán (Cauca)	1.250	1.354	1.302	+		
Cartagena, Bazurto	6.000	6.000	6.000	-	<b>Cebolla cabeza roja</b>						
Chiquinquirá (Boyacá)	1.800	2.000	1.975	-	Arauca (Arauca)	2.640	2.800	2.720	+		
Cúcuta, Cenabastos	2.000	2.500	2.177	-	Bogotá, D. C., Corabastos	2.200	2.800	2.517	+		
Duitama (Boyacá)	1.000	1.500	1.167	---	Cúcuta, Cenabastos	2.083	2.500	2.300	+		
Ibagué, Plaza La 21	1.500	2.500	1.979	++	Florencia (Caquetá)	2.700	2.840	2.775	+		
Ipiales (Nariño), Ipiales somos todos	417	667	569	---	Neiva, Surabastos	3.111	3.333	3.156	-		
Manizales (Caldas)	3.333	4.000	3.778	---	San Gil (Santander)	3.000	3.200	3.133	=		
Marinilla (Antioquia)	800	1.300	1.038	+++	<b>Cebolla cabeza roja importada</b>						
Medellín, Central					Cali, Cavasa	2.444	2.778	2.586	+		
Mayorista de Antioquia	1.500	3.000	2.025	+++	Ipiales (Nariño), Ipiales somos todos	2.174	2.283	2.207	-		
Neiva, Surabastos	4.800	6.800	5.386	++	Medellín, Central						
Palmira (Valle del Cauca)	1.667	1.833	1.781	-	Mayorista de Antioquia	2.396	2.900	2.622	-		
Pamplona (Norte de Santander)	2.000	2.500	2.250	--	Montería (Córdoba)	2.300	2.400	2.350	-		
Pasto, El Potrerillo	1.500	2.000	1.750	--	<b>Cebolla cabeza roja importada</b>						
Sogamoso (Boyacá)	1.500	1.800	1.600	--	Cali, Cavasa	2.444	2.778	2.586	+		
Tunja, Complejo de Servicios del Sur	1.500	1.700	1.570	--	Ipiales (Nariño), Ipiales somos todos	2.174	2.283	2.207	-		
Ubaté (Cundinamarca)	2.000	2.000	2.000	---	Medellín, Central						
Villavicencio, CAV	2.400	3.333	2.676	--	Mayorista de Antioquia	2.396	2.900	2.622	-		
<b>Calabacín</b>					Montería (Córdoba)	2.300	2.400	2.350	-		
Bogotá, D. C., Corabastos	360	400	372	-							
Bucaramanga, Centroabastos	1.500	1.500	1.500	=							
Duitama (Boyacá)	900	1.000	967	-							



**Cuadro 1. Mercados mayoristas. Precios de venta de verduras y hortalizas (continuación)  
2017 (19 al 25 de agosto)**

Productos y mercados	Pesos por kilogramo				Tendencia	Productos y mercados	Pesos por kilogramo				Tendencia			
	Mínimo	Máximo	Medio				Mínimo	Máximo	Medio					
<b>Cebolla cabezona roja ocañera</b>						<b>Chócolo mazorca</b>								
Barranquilla, Barranquillita	2.000	2.111	2.056	++	Armenia, Mercar	786	800	788	++	Barranquilla, Granabastos	2.000	2.111	2.044	++
Barranquilla, Granabastos	2.000	2.111	2.044	++	Armenia, Retiro	714	786	750	++	Cartagena, Bazurto	1.889	2.000	1.935	-
Cartagena, Bazurto	1.889	2.000	1.935	-	Barranquilla, Barranquillita	757	811	786	+	Cúcuta, Cenabastos	2.917	2.917	2.917	+
Cúcuta, Cenabastos	2.917	2.917	2.917	+	Bogotá, D. C., Corabastos	700	900	804	-	Santa Marta (Magdalena)	1.915	2.857	2.407	+
Santa Marta (Magdalena)	1.915	2.857	2.407	+	Bucaramanga, Centroabastos	800	1.000	911	+	Sincelejo (Sucre)	1.778	2.143	1.997	=
Sincelejo (Sucre)	1.778	2.143	1.997	=	Buenaventura (Valle del Cauca)	714	1.071	881	--	Valledupar, Mercabastos	1.700	2.000	1.833	++
Valledupar, Mercabastos	1.700	2.000	1.833	++	Cali, Cavasa	571	857	737	--	Valledupar, Mercado Nuevo	1.700	2.000	1.833	++
					Cali, Santa Helena	714	929	810	--					
					Cartagena, Bazurto	750	800	763	=					
<b>Cebolla cabezona roja peruana</b>					Cartago (Valle del Cauca)	1.000	1.125	1.063	=					
Barranquilla, Barranquillita	2.444	2.556	2.487	-	Chiquinquirá (Boyacá)	700	800	750	--					
Barranquilla, Granabastos	2.444	2.556	2.500	-	Cúcuta, Cenabastos	545	727	636	+					
Cartagena, Bazurto	2.391	2.391	2.391	=	Duitama (Boyacá)	1.000	1.000	1.000	=					
Sincelejo (Sucre)	2.717	2.826	2.757	-	Ibagué, Plaza La 21	480	640	547	--					
Valledupar, Mercabastos	2.667	2.889	2.778	-	Ipiales (Nariño), Ipiales somos todos	800	914	873	+					
					Manizales (Caldas)	600	600	600	-					
					Marinilla (Antioquia)	583	750	675	-					
<b>Cebolla junca</b>					Medellín, Central									
Arauca (Arauca)	2.111	2.370	2.235	-	Mayorista de Antioquia	625	750	706	-					
Armenia, Mercar	1.786	1.857	1.833	-	Medellín, Plaza									
Bucaramanga, Centroabastos	2.031	2.656	2.327	+	Minorista José María Villa	600	933	737	++					
Cartago (Valle del Cauca)	1.440	1.840	1.650	-	Neiva, Surabastos	800	880	867	-					
Chiquinquirá (Boyacá)	2.417	2.500	2.427	-	Pamplona (Norte de Santander)	455	545	512	+++					
Florencia (Caquetá)	2.080	2.160	2.130	-	Pasto, El Potrerillo	571	714	619	+					
Ipiales (Nariño), Ipiales somos todos	2.500	3.250	2.804	-	Peñol (Antioquia)	583	708	642	-					
La Ceja (Antioquia)	1.600	2.000	1.833	=	Popayán (Cauca)	714	757	721	-					
Manizales (Caldas)	1.600	2.000	1.810	-	Rionegro (Antioquia)	786	1.000	884	+++					
Medellín, Central					San Gil (Santander)	1.125	1.250	1.167	+					
Mayorista de Antioquia	1.765	2.000	1.931	--	San Vicente (Antioquia)	708	750	725	+					
Medellín, Plaza					Santa Marta (Magdalena)	900	900	900	=					
Minorista José María Villa	1.500	2.500	2.000	-	Sincelejo (Sucre)	580	600	597	+					
Montería (Córdoba)	2.167	2.333	2.250	+	Socorro (Santander)	1.000	1.125	1.083	++					
Pereira, La 41	1.000	1.333	1.256	-	Sogamoso (Boyacá)	900	1.100	1.011	+					
Pereira, Mercasa	1.133	1.333	1.244	+	Sonsón (Antioquia)	400	600	500	+++					
Rionegro (Antioquia)	1.800	2.200	1.970	-	Tuluá (Valle del Cauca)	829	857	850	=					
Santa Marta (Magdalena)	2.000	2.500	2.310	+	Tunja, Complejo de Servicios del Sur	700	900	787	--					
Sincelejo (Sucre)	1.000	1.000	1.000	++	Ubaté (Cundinamarca)	900	1.000	950	-					
Sonsón (Antioquia)	1.286	1.429	1.357	-	Valledupar, Mercabastos	700	800	733	+					
Ubaté (Cundinamarca)	1.667	1.667	1.667	=	Villavicencio, CAV	1.000	1.400	1.200	-					
Valledupar, Mercabastos	2.167	2.833	2.528	++	Yopal (Casanare)	1.700	2.075	1.881	n.d.					
Villavicencio, CAV	2.000	2.333	2.201	+										
Yopal (Casanare)	2.000	2.200	2.075	n.d.										
					<b>Cidra</b>									
<b>Cebolla junca Aquitania</b>					Bogotá, D. C., Corabastos	800	900	826	-					
Barranquilla, Barranquillita	2.167	3.000	2.450	-	Marinilla (Antioquia)	300	400	335	--					
Bogotá, D. C., Corabastos	2.167	3.333	2.514	+	Medellín, Central									
Bucaramanga, Centroabastos	2.031	2.656	2.270	n.d.	Mayorista de Antioquia	500	800	620	-					
Buenaventura (Valle del Cauca)	2.500	2.750	2.650	+	Peñol (Antioquia)	300	350	323	-					
Cali, Cavasa	1.778	2.222	1.951	++	San Vicente (Antioquia)	300	330	313	++					
Duitama (Boyacá)	1.833	2.000	1.944	++	Villavicencio, CAV	800	1.200	1.027	-					
Ibagué, Plaza La 21	2.200	2.800	2.550	+++										
Neiva, Surabastos	2.000	2.833	2.315	++	<b>Cilantro</b>									
San Gil (Santander)	2.240	2.560	2.400	+	Arauca (Arauca)	5.600	6.000	5.833	-					
Sogamoso (Boyacá)	1.667	1.833	1.778	-	Armenia, Mercar	2.400	2.800	2.600	++					
Tuluá (Valle del Cauca)	2.578	2.578	2.578	=	Barranquilla, Barranquillita	4.500	5.600	5.208	-					
Tunja, Complejo de Servicios del Sur	1.667	2.333	1.833	+	Bogotá, D. C., Corabastos	1.000	2.000	1.657	--					
					Bucaramanga, Centroabastos	4.000	6.000	4.833	--					
<b>Cebolla junca Berlín</b>					Buenaventura (Valle del Cauca)	1.750	2.000	1.917	=					
Barranquilla, Barranquillita	2.167	3.067	2.475	-	Cali, Cavasa	1.500	2.000	1.750	--					
Barranquilla, Granabastos	2.300	2.733	2.578	+	Cali, Santa Helena	1.500	1.750	1.625	--					
Cartagena, Bazurto	2.733	2.833	2.808	+	Cartagena, Bazurto	3.000	3.200	3.100	-					
Cúcuta, Cenabastos	1.719	2.500	1.981	-	Cartago (Valle del Cauca)	1.750	2.000	1.938	-					
Pamplona (Norte de Santander)	1.563	1.875	1.693	+	Chiquinquirá (Boyacá)	2.500	2.500	2.500	++					
Valledupar, Mercabastos	2.167	2.833	2.537	++	Cúcuta, Cenabastos	3.000	4.000	3.719	+					
					Duitama (Boyacá)	4.000	5.000	4.667	--					
<b>Cebolla junca pastusa</b>					Florencia (Caquetá)	3.000	3.200	3.067	-					
Palmira (Valle del Cauca)	1.750	1.750	1.750	-	Ibagué, Plaza La 21	800	1.200	950	-					
Pasto, El Potrerillo	1.689	1.778	1.748	+	Ipiales (Nariño), Ipiales somos todos	600	2.000	1.250	--					
Popayán (Cauca)	1.911	2.000	1.967	+++	La Ceja (Antioquia)	2.000	3.000	2.250	+					
					Manizales (Caldas)	2.400	2.800	2.600	-					
<b>Cebolla junca Tenerife</b>					Marinilla (Antioquia)	800	1.000	913	+++					
Cali, Cavasa	1.900	2.400	2.152	++	Medellín, Central									
Cali, Santa Helena	2.000	2.000	2.000	++	Mayorista de Antioquia	800	1.000	930	+++					
Palmira (Valle del Cauca)	1.689	2.000	1.794	+	Medellín, Plaza									
					Minorista José María Villa	500	1.000	661	++					
<b>Cebolla puerro</b>					Montería (Córdoba)	4.000	6.000	5.125	+++					
Bogotá, D. C., Corabastos	1.000	1.500	1.175	--	Neiva, Surabastos	2.667	4.000	3.444	+++					
Cúcuta, Cenabastos	2.250	3.000	2.516	-	Palmira (Valle del Cauca)	1.500	1.750	1.563	-					
Medellín, Central					Pamplona (Norte de Santander)	2.667	2.667	2.667	--					
Mayorista de Antioquia	2.000	2.000	2.000	=	Pasto, El Potrerillo	2.500	5.000	3.833	--					
Pamplona (Norte de Santander)	2.500	2.500	2.500	+	Pereira, La 41	1.000	1.500	1.208	+					
					Pereira, Mercasa	500	1.000	778	--					
<b>Cebollín chino</b>					Popayán (Cauca)	1.000	2.000	1.563	--					
Barranquilla, Barranquillita	3.000	4.200	3.408	+++	Rionegro (Antioquia)	1.000	2.000	1.745	+					
Cartagena, Bazurto	6.000	6.000	6.000	=	San Gil (Santander)	5.000	5.400	5.133	=					



**Cuadro 1. Mercados mayoristas. Precios de venta de verduras y hortalizas (continuación)**  
**2017 (19 al 25 de agosto)**

Productos y mercados	Pesos por kilogramo				Tendencia	Productos y mercados	Pesos por kilogramo				Tendencia				
	Mínimo	Máximo	Medio	Precios			Mínimo	Máximo	Medio	Precios					
<b>Cilantro (continuación)</b>						<b>Frijol verde cargamanto (continuación)</b>									
Santa Marta (Magdalena)	2.667	3.333	2.833	+	La Ceja (Antioquia)	1.800	2.200	2.039	+	Marinilla (Antioquia)	1.500	2.000	1.763	+	
Sincelejo (Sucre)	3.000	5.000	3.667	=	Medellín, Central	1.500	2.000	1.701	+	Mayorista de Antioquia	1.500	2.000	1.701	+	
Sogamoso (Boyacá)	2.000	3.000	2.667	=	Medellín, Plaza					Minorista José María Villa	2.000	2.400	2.078	+	
Tuluá (Valle del Cauca)	2.000	2.000	2.000	=	Pasto, El Potrerillo	1.900	2.300	2.067	+++	Peñol (Antioquia)	1.700	2.000	1.854	+	
Tunja, Complejo de Servicios del Sur	1.750	3.000	2.517	--	Popayán (Cauca)	1.960	2.000	1.985	-	Rionegro (Antioquia)	1.700	2.200	1.963	+	
Ubaté (Cundinamarca)	2.500	2.500	2.500	=	San Vicente (Antioquia)	1.500	1.700	1.600	+	Sogamoso (Boyacá)	2.200	2.400	2.244	-	
Valledupar, Mercabastos	2.000	2.000	2.000	=	Sonsón (Antioquia)	1.400	1.700	1.550	-	Tuluá (Valle del Cauca)	1.840	2.000	1.907	-	
Valledupar, Mercado Nuevo	2.000	2.000	2.000	=	Tunja, Complejo de Servicios del Sur	2.200	2.400	2.327	+	Villavicencio, CAV	2.200	2.600	2.433	-	
Villavicencio, CAV	2.000	2.000	2.000	--	Yopal (Casanare)	3.125	3.333	3.229	n.d.						
Yopal (Casanare)	7.000	9.000	8.125	n.d.											
<b>Coles</b>					<b>Frijol verde en vaina</b>										
Barranquilla, Barranquillita	1.700	2.000	1.858	-	Arauca (Arauca)	3.244	3.333	3.281	-	Armenia, Mercar	1.920	2.080	1.987	-	
Bogotá, D. C., Corabastos	1.600	2.000	1.700	+++	Barranquilla, Barranquillita	5.500	5.600	5.525	+	Barranquilla, Granabastos	3.800	4.500	4.100	=	
Medellín, Central					Bucaramanga, Centroabastos	2.000	2.400	2.263	++	Buenaventura (Valle del Cauca)	2.000	2.400	2.300	-	
Mayorista de Antioquia	500	1.000	724	--	Cartago (Valle del Cauca)	2.400	2.600	2.513	-	Chiquinquirá (Boyacá)	1.600	1.600	1.600	=	
Medellín, Plaza					Cúcuta, Cenabastos	1.500	1.800	1.600	-	Ibagué, Plaza La 21	1.600	1.760	1.733	+	
Minorista José María Villa	600	800	705	-	Duitama (Boyacá)	1.800	2.000	1.933	+++	Ipiales (Nariño), Ipiales somos todos	1.636	2.037	1.801	-	
					Ipiales (Nariño), Ipiales somos todos	833	1.083	979	---	Manizales (Caldas)	2.500	3.000	2.750	++	
<b>Coliflor</b>					Manizales (Caldas)	2.400	3.000	2.800	++	Montería (Córdoba)	2.400	2.500	2.442	-	
Armenia, Mercar	1.833	2.000	1.889	-	Marinilla (Antioquia)	1.500	1.800	1.650	++	Neiva, Surabastos	1.600	2.800	2.382	++	
Barranquilla, Barranquillita	6.000	6.200	6.050	-	Medellín, Central					Pamplona (Norte de Santander)	800	1.500	1.228	-	
Barranquilla, Granabastos	6.000	6.000	6.000	=	Mayorista de Antioquia	2.000	3.000	2.475	+	Pereira, La 41	1.800	2.200	1.967	=	
Bucaramanga, Centroabastos	2.500	3.000	2.656	--	Neiva, Surabastos	2.400	3.000	2.669	-	Pereira, Mercasa	1.500	2.000	1.914	-	
Cali, Cavasa	2.000	2.500	2.223	-	Palmira (Valle del Cauca)	2.500	2.800	2.613	-	San Gil (Santander)	2.000	2.160	2.107	-	
Cali, Santa Helena	3.000	3.000	3.000	=	Pamplona (Norte de Santander)	2.000	2.000	2.000	-	Sincelejo (Sucre)	2.500	2.600	2.511	-	
Cartagena, Bazurto	6.000	6.100	6.017	+	Pasto, El Potrerillo	2.000	2.000	2.000	--	Socorro (Santander)	2.000	2.400	2.147	-	
Cartago (Valle del Cauca)	1.920	2.000	1.940	--	Pereira, La 41	2.167	2.750	2.396	--	Tunja, Complejo de Servicios del Sur	1.600	1.800	1.733	-	
Chiquinquirá (Boyacá)	1.800	2.000	1.975	+	Pereira, Mercasa	2.000	2.333	2.167	+	Ubaté (Cundinamarca)	1.600	1.600	1.600	+++	
Cúcuta, Cenabastos	2.000	2.500	2.142	-	Popayán (Cauca)	1.833	1.917	1.903	-						
Duitama (Boyacá)	1.800	2.000	1.933	+++	Sogamoso (Boyacá)	1.500	2.000	1.689	-	<b>Haba verde</b>					
Ipiales (Nariño), Ipiales somos todos	833	1.083	979	---	Tunja, Complejo de Servicios del Sur	1.500	1.800	1.600	--	Bogotá, D. C., Corabastos	1.400	1.600	1.547	+	
Manizales (Caldas)	2.400	3.000	2.800	++	Ubaté (Cundinamarca)	1.000	1.000	1.000	=	Chiquinquirá (Boyacá)	800	900	875	--	
Marinilla (Antioquia)	1.500	1.800	1.650	++	Villavicencio, CAV	1.600	2.400	1.958	+	Cúcuta, Cenabastos	1.000	1.200	1.100	=	
Medellín, Central															
Mayorista de Antioquia	2.000	3.000	2.475	+	<b>Espinaca</b>										
Neiva, Surabastos	2.400	3.000	2.669	-	Armenia, Mercar	2.444	2.667	2.556	--	Barranquilla, Barranquillita	5.500	6.000	5.808	-	
Palmira (Valle del Cauca)	2.500	2.800	2.613	-	Barranquilla, Granabastos	6.000	6.000	6.000	=	Bogotá, D. C., Corabastos	500	1.200	811	-	
Pamplona (Norte de Santander)	2.000	2.000	2.000	-	Bucaramanga, Centroabastos	4.000	4.000	4.000	--	Bucaramanga, Centroabastos	4.000	4.000	4.000	--	
Pasto, El Potrerillo	2.000	2.000	2.000	--	Cartagena, Bazurto	6.000	6.100	6.017	+	Chiquinquirá (Boyacá)	1.625	1.875	1.844	--	
Pereira, La 41	2.167	2.750	2.396	--	Chiquinquirá (Boyacá)	1.625	1.875	1.844	--	Duitama (Boyacá)	2.500	2.500	2.500	=	
Pereira, Mercasa	2.000	2.333	2.167	+	Ibagué, Plaza La 21	1.556	2.222	1.773	-	Duitama (Boyacá)	2.500	2.500	2.500	=	
Popayán (Cauca)	1.833	1.917	1.903	-	Ipiales (Nariño), Ipiales somos todos	1.500	2.000	1.667	-	Ibagué, Plaza La 21	1.556	2.222	1.773	-	
Sogamoso (Boyacá)	1.500	2.000	1.689	-	Manizales (Caldas)	3.000	3.000	3.000	=	Ipiales (Nariño), Ipiales somos todos	1.500	2.000	1.667	-	
Tunja, Complejo de Servicios del Sur	1.500	1.800	1.600	--	Medellín, Central					Manizales (Caldas)	3.000	3.000	3.000	=	
Ubaté (Cundinamarca)	1.000	1.000	1.000	=	Mayorista de Antioquia	1.000	1.500	1.292	-	Medellín, Central					
Villavicencio, CAV	1.600	2.400	1.958	+	Medellín, Plaza					Mayorista de Antioquia	1.000	1.500	1.292	-	
					Minorista José María Villa	1.000	1.500	1.350	---	Medellín, Plaza					
<b>Espinaca</b>					Neiva, Surabastos	2.118	2.941	2.507	+	Minorista José María Villa	1.000	1.500	1.350	---	
Armenia, Mercar	2.444	2.667	2.556	--	Pamplona (Norte de Santander)	2.000	2.000	2.000	=	Neiva, Surabastos	2.118	2.941	2.507	+	
Barranquilla, Barranquillita	5.500	6.000	5.808	-	Pasto, El Potrerillo	3.000	4.000	3.500	-	Pamplona (Norte de Santander)	2.000	2.000	2.000	=	
Barranquilla, Granabastos	6.000	6.000	6.000	=	Sogamoso (Boyacá)	2.333	2.667	2.481	-	Pasto, El Potrerillo	3.000	4.000	3.500	-	
Bogotá, D. C., Corabastos	500	1.200	811	-	Tunja, Complejo de Servicios del Sur	2.000	2.500	2.100	-	Sogamoso (Boyacá)	2.333	2.667	2.481	-	
Bucaramanga, Centroabastos	4.000	4.000	4.000	--	Ubaté (Cundinamarca)	1.176	1.765	1.471	--	Tunja, Complejo de Servicios del Sur	2.000	2.500	2.100	-	
Cartagena, Bazurto	6.000	6.100	6.017	+	Villavicencio, CAV	1.000	1.800	1.421	--	Ubaté (Cundinamarca)	1.176	1.765	1.471	--	
Chiquinquirá (Boyacá)	1.625	1.875	1.844	--											
Duitama (Boyacá)	2.500	2.500	2.500	=	<b>Frijol verde bolo</b>										
Ibagué, Plaza La 21	1.556	2.222	1.773	-	Cúcuta, Cenabastos	2.000	2.500	2.102	-	Cúcuta, Cenabastos	2.000	2.500	2.102	-	
Ipiales (Nariño), Ipiales somos todos	1.500	2.000	1.667	-	Pamplona (Norte de Santander)	1.400	1.833	1.648	--	Pamplona (Norte de Santander)	1.400	1.833	1.648	--	
Manizales (Caldas)	3.000	3.000	3.000	=											
Medellín, Central					<b>Frijol verde cargamanto</b>										
Mayorista de Antioquia	1.000	1.500	1.292	-	Bogotá, D. C., Corabastos	1.800	2.400	2.220	+	Bogotá, D. C., Corabastos	1.800	2.400	2.220	+	
Medellín, Plaza					Cali, Cavasa	1.500	1.800	1.629	-	Cali, Cavasa	1.500	1.800	1.629	-	
Minorista José María Villa	1.000	1.500	1.350	---	Cali, Santa Helena	1.700	1.800	1.783	+	Cali, Santa Helena	1.700	1.800	1.783	+	
Neiva, Surabastos	2.118	2.941	2.507	+	Chiquinquirá (Boyacá)	2.000	2.000	2.000	+	Chiquinquirá (Boyacá)	2.000	2.000	2.000	+	
Pamplona (Norte de Santander)	2.000	2.000	2.000	=	Duitama (Boyacá)	2.000	2.200	2.067	+	Duitama (Boyacá)	2.000	2.200	2.067	+	
Pasto, El Potrerillo	3.000	4.000	3.500	-	El Carmen de Viboral (Antioquia)	1.200	1.200	1.200	---	El Carmen de Viboral (Antioquia)	1.200	1.200	1.200	---	
Sogamoso (Boyacá)	2.333	2.667	2.481	-	El Santuario (Antioquia)	1.500	1.800	1.700	--	El Santuario (Antioquia)	1.500	1.800	1.700	--	
Tunja, Complejo de Servicios del Sur	2.000	2.500	2.100	-											
Ubaté (Cundinamarca)	1.176	1.765	1.471	--	<b>Habichuela</b>										
Villavicencio, CAV	1.000	1.800	1.421	--	Arauca (Arauca)	2.491	2.545	2.515	-	Arauca (Arauca)	2.491	2.545	2.515	-	
					Armenia, Mercar	960	1.200	1.107	--	Armenia, Mercar	960	1.200	1.107	--	
<b>Frijol verde bolo</b>					Barranquilla, Barranquillita	950	1.250	1.104	--	Barranquilla, Barranquillita	950	1.250	1.104	--	
Cúcuta, Cenabastos	2.000	2.500	2.102	-	Barranquilla, Granabastos	1.000	1.400	1.292	-	Barranquilla, Granabastos	1.000	1.400	1.292	-	
Pamplona (Norte de Santander)	1.400	1.833	1.648	--	Bogotá, D. C., Corabastos	833	1.833	1.259	---	Bogotá, D. C., Corabastos	833	1.833	1.259	---	
					Bucaramanga, Centroabastos	500	1.000	755	---	Bucaramanga, Centroabastos	500	1.000	755	---	
<b>Frijol verde cargamanto</b>					Buenaventura (Valle del Cauca)	1.440	1.600	1.547	=	Buenaventura (Valle del Cauca)	1.440	1.600	1.547	=	
Bogotá, D. C., Corabastos	1.800	2.400	2.220	+	Cali, Cavasa	1.000	1.400	1.260	-	Cali, Cavasa	1.000	1.400	1.260	-	
Cali, Cavasa	1.500	1.800	1.629	-	Cali, Santa Helena	800	1.200	1.013	--	Cali, Santa Helena	800	1.200	1.013	--	
Cali, Santa Helena	1.700	1.800	1.783	+	Cartagena, Bazurto	1.600	1.750	1.713	+	Cartagena, Bazurto	1.600	1.750	1.713	+	
Chiquinquirá (Boyacá)	2.000	2.000	2.000	+	Cartago (Valle del Cauca)	1.120	1.360	1.250	--	Cartago (Valle del Cauca)	1.120	1.360	1.250	--	
Duitama (Boyacá)	2.000	2.200	2.067	+	Chiquinquirá (Boyacá)	741	926	787	---	Chiquinquirá (Boyacá)	741	926	787	---	
El Carmen de Viboral (Antioquia)	1.200	1.200	1.200	---	Cúcuta, Cenabastos	750	1.750	1.128	+++	Cúcuta, Cenabastos	750	1.750	1.128	+++	
El Santuario (Antioquia)	1.500	1.800	1.700	--	Duitama (Boyacá)	1.000	1.000	1.000	---	Duitama (Boyacá)	1.000	1.000	1.000	---	
					El Santuario (Antioquia)	400	600	496	---	El Santuario (Antioquia)					


**Cuadro 1. Mercados mayoristas. Precios de venta de verduras y hortalizas (continuación)**  
**2017 (19 al 25 de agosto)**

Productos y mercados	Pesos por kilogramo				Tenden- cia	Productos y mercados	Pesos por kilogramo				Tenden- cia
	Mínimo	Máximo	Medio				Mínimo	Máximo	Medio		
<b>Habichuela (continuación)</b>						<b>Pepino cohombro (continuación)</b>					
Pasto, El Potrerillo	2.000	2.800	2.383	-		Bogotá, D. C., Corabastos	1.500	2.000	1.728	--	
Pereira, La 41	960	1.280	1.107	-		Bucaramanga, Centroabastos	600	1.000	833	--	
Pereira, Mercasa	800	1.200	993	--		Buenaventura (Valle del Cauca)	1.000	1.000	1.000	=	
Popayán (Cauca)	1.400	1.600	1.475	--		Cali, Cavasa	1.000	1.167	1.092	++	
Rionegro (Antioquia)	600	900	795	++		Cali, Santa Helena	1.333	1.500	1.417	+++	
San Gil (Santander)	909	1.364	1.116	-		Cartagena, Bazurto	1.200	1.400	1.277	-	
Santa Marta (Magdalena)	1.300	1.500	1.465	-		Cartago (Valle del Cauca)	1.300	1.500	1.363	++	
Sincelejo (Sucre)	1.200	1.500	1.433	-		Cúcuta, Cenabastos	1.000	1.200	1.073	+	
Socorro (Santander)	909	1.136	1.015	--		Duitama (Boyacá)	1.000	1.080	1.027	-	
Sogamoso (Boyacá)	875	1.375	1.219	---		Florencia (Caquetá)	1.280	1.440	1.340	+	
Tuluá (Valle del Cauca)	1.120	1.280	1.200	-		Ibagué, Plaza La 21	1.120	1.440	1.270	--	
Tunja, Complejo de Servicios del Sur	1.000	1.400	1.173	---		Ipiales (Nariño), Ipiales somos todos	1.667	1.667	1.667	=	
Ubaté (Cundinamarca)	1.600	1.600	1.600	=		La Ceja (Antioquia)	800	1.000	942	-	
Valledupar, Mercabastos	1.000	1.250	1.146	--		Manizales (Caldas)	1.000	1.200	1.025	-	
Villavicencio, CAV	1.167	1.500	1.347	--		Marinilla (Antioquia)	600	800	659	+	
Yopal (Casanare)	2.778	3.056	2.917	n.d.		Medellín, Central					
						Mayorista de Antioquia	900	1.100	1.003	-	
<b>Habichuela larga</b>						Medellín, Plaza					
Barranquilla, Barranquillita	3.000	3.200	3.050	=		Minorista José María Villa	1.000	1.300	1.170	++	
Montería (Córdoba)	2.000	2.500	2.167	---		Neiva, Surabastos	1.440	1.600	1.564	-	
						Palmira (Valle del Cauca)	667	1.167	871	++	
<b>Lechuga Batavia</b>						Pamplona (Norte de Santander)	1.000	1.200	1.067	---	
Armenia, Mercar	1.200	1.200	1.200	--		Pasto, El Potrerillo	1.400	1.600	1.450	--	
Barranquilla, Barranquillita	1.200	1.300	1.225	--		Pereira, La 41	1.200	1.500	1.350	++	
Barranquilla, Granabastos	1.200	1.300	1.225	--		Pereira, Mercasa	1.000	1.200	1.067	+	
Bogotá, D. C., Corabastos	500	1.000	760	---		Popayán (Cauca)	923	1.000	990	++	
Bucaramanga, Centroabastos	833	1.000	924	-		Rionegro (Antioquia)	700	900	768	++	
Buenaventura (Valle del Cauca)	1.200	1.500	1.367	-		San Gil (Santander)	600	800	711	+	
Cali, Cavasa	538	923	692	-		Santa Marta (Magdalena)	1.250	1.750	1.488	-	
Cali, Santa Helena	923	923	923	+		Sincelejo (Sucre)	800	900	867	-	
Cartagena, Bazurto	1.000	1.000	1.000	-		Socorro (Santander)	720	800	760	++	
Cartago (Valle del Cauca)	1.231	1.385	1.346	-		Sogamoso (Boyacá)	900	1.000	967	++	
Chiquinquirá (Boyacá)	1.100	1.200	1.188	-		Sonsón (Antioquia)	700	1.000	850	+++	
Cúcuta, Cenabastos	667	833	781	-		Tuluá (Valle del Cauca)	900	1.100	1.000	++	
Duitama (Boyacá)	700	800	733	-		Tunja, Complejo de Servicios del Sur	1.000	1.120	1.045	-	
Ibagué, Plaza La 21	1.040	1.440	1.230	-		Valledupar, Mercabastos	900	1.000	975	-	
Ipiales (Nariño), Ipiales somos todos	385	615	513	---		Villavicencio, CAV	1.200	1.500	1.367	-	
Manizales (Caldas)	1.400	2.000	1.683	-							
Marinilla (Antioquia)	500	550	513	+		<b>Pepino de rellenar</b>					
Medellín, Central						Bogotá, D. C., Corabastos	917	1.300	1.149	---	
Mayorista de Antioquia	357	571	490	--		Chiquinquirá (Boyacá)	933	1.000	967	-	
Medellín, Plaza						Duitama (Boyacá)	667	867	800	--	
Minorista José María Villa	429	500	485	--		Ibagué, Plaza La 21	800	880	810	---	
Montería (Córdoba)	833	833	833	-		Medellín, Central					
Neiva, Surabastos	1.120	1.600	1.382	-		Mayorista de Antioquia	1.500	2.000	1.742	-	
Palmira (Valle del Cauca)	923	1.000	990	=		Neiva, Surabastos	1.040	1.600	1.309	-	
Pamplona (Norte de Santander)	833	833	833	=		San Gil (Santander)	1.200	1.440	1.280	+	
Pasto, El Potrerillo	846	1.000	936	--		Sogamoso (Boyacá)	800	933	867	---	
Pereira, La 41	1.083	1.333	1.236	+		Tunja, Complejo de Servicios del Sur	750	1.083	847	---	
Pereira, Mercasa	1.167	1.333	1.231	+		Ubaté (Cundinamarca)	1.000	1.000	1.000	=	
Popayán (Cauca)	923	1.000	933	+		Villavicencio, CAV	1.500	1.800	1.538	--	
Rionegro (Antioquia)	800	900	810	-		Yopal (Casanare)	2.500	2.600	2.525	n.d.	
San Gil (Santander)	1.250	1.333	1.306	--							
Santa Marta (Magdalena)	1.250	1.500	1.350	-		<b>Perejil</b>					
Sincelejo (Sucre)	700	800	772	+		Arauca (Arauca)	12.000	12.000	12.000	=	
Sogamoso (Boyacá)	800	900	833	---		Armenia, Mercar	6.500	6.500	6.500	-	
Sonsón (Antioquia)	700	800	750	-		Barranquilla, Barranquillita	9.000	9.200	9.067	-	
Tuluá (Valle del Cauca)	1.077	1.231	1.128	--		Bogotá, D. C., Corabastos	2.667	3.333	3.156	---	
Tunja, Complejo de Servicios del Sur	900	1.000	960	--		Bucaramanga, Centroabastos	6.000	8.000	6.771	-	
Ubaté (Cundinamarca)	800	800	800	=		Chiquinquirá (Boyacá)	5.000	5.000	5.000	=	
Valledupar, Mercabastos	1.250	1.417	1.326	-		Duitama (Boyacá)	3.750	5.000	4.167	++	
Villavicencio, CAV	1.000	1.600	1.328	-		Ibagué, Plaza La 21	5.000	7.500	6.458	-	
Yopal (Casanare)	2.000	2.300	2.075	n.d.		Ipiales (Nariño), Ipiales somos todos	3.000	4.000	3.528	--	
						Manizales (Caldas)	4.000	4.800	4.400	=	
<b>Lechuga crespa morada</b>						Medellín, Central					
Medellín, Central						Mayorista de Antioquia	4.000	5.000	4.583	-	
Mayorista de Antioquia	1.500	2.000	1.733	-		Neiva, Surabastos	6.667	10.000	7.648	-	
						Pamplona (Norte de Santander)	3.000	3.000	3.000	+	
<b>Lechuga crespa verde</b>						Pasto, El Potrerillo	4.500	5.500	4.833	-	
Arauca (Arauca)	2.000	2.000	2.000	=		San Gil (Santander)	5.000	5.400	5.133	=	
Bogotá, D. C., Corabastos	3.000	3.333	3.189	-		Sogamoso (Boyacá)	3.600	4.000	3.956	+	
Bucaramanga, Centroabastos	1.000	1.000	1.000	-		Tunja, Complejo de Servicios del Sur	4.667	6.000	5.367	+	
Cali, Cavasa	2.600	3.000	2.825	-							
Cúcuta, Cenabastos	3.000	3.000	3.000	=		<b>Pimentón</b>					
Medellín, Central						Arauca (Arauca)	2.500	2.667	2.583	-	
Mayorista de Antioquia	1.000	1.500	1.292	+		Armenia, Mercar	1.200	1.300	1.267	-	
Neiva, Surabastos	1.200	1.500	1.294	-		Barranquilla, Barranquillita	1.167	1.333	1.257	-	
Villavicencio, CAV	4.800	5.600	5.056	+		Barranquilla, Granabastos	1.500	1.667	1.625	=	
						Bogotá, D. C., Corabastos	2.000	2.500	2.367	+	
<b>Pepino cohombro</b>						Bucaramanga, Centroabastos	1.000	1.500	1.310	-	
Arauca (Arauca)	2.955	3.182	3.061	+		Buenaventura (Valle del Cauca)	1.143	1.429	1.333	+	
Armenia, Mercar	1.200	1.300	1.217	+		Cali, Cavasa	1.500	1.500	1.500	+	
Barranquilla, Barranquillita	1.250	1.350	1.288	---		Cali, Santa Helena	1.400	1.500	1.483	+	
Barranquilla, Granabastos	1.050	1.350	1.213	-		Cartagena, Bazurto	1.833	2.250	2.035	-	

**Cuadro 1. Mercados mayoristas. Precios de venta de verduras y hortalizas (continuación) 2017 (19 al 25 de agosto)**

Productos y mercados	Pesos por kilogramo				Tendencia	Productos y mercados	Pesos por kilogramo				Tendencia
	Mínimo	Máximo	Medio				Mínimo	Máximo	Medio		
<b>Pimentón (continuación)</b>						<b>Remolacha bogotana</b>					
Cartago (Valle del Cauca)	1.400	1.600	1.488		+	Buenaventura (Valle del Cauca)	1.600	2.000	1.787		-
Chiquinquirá (Boyacá)	750	900	825		--	Cali, Cavasa	2.000	2.417	2.165		-
Cúcuta, Cenabastos	1.250	1.500	1.391		++	Cali, Santa Helena	2.417	2.833	2.583		-
Duitama (Boyacá)	1.200	1.600	1.400		--	Cartago (Valle del Cauca)	3.000	3.400	3.250		-
Florencia (Caquetá)	1.143	1.286	1.196		--	Palmira (Valle del Cauca)	2.500	2.667	2.542		-
Ibaqué, Plaza La 21	1.200	2.000	1.682		-	Tuluá (Valle del Cauca)	2.333	2.417	2.354		-
Ipiales (Nariño), Ipiales somos todos	2.500	2.500	2.500		=	<b>Remolacha regional</b>					
La Ceja (Antioquia)	700	1.000	975		-	Cúcuta, Cenabastos	1.400	2.000	1.767		++
Manizales (Caldas)	1.200	1.600	1.425		-	Marinilla (Antioquia)	800	1.000	881		-
Marinilla (Antioquia)	300	500	392		-	<b>Repollo blanco</b>					
Medellín, Central						Arauca (Arauca)	1.267	1.317	1.289		-
Mayorista de Antioquia	700	1.000	867		-	Barranquilla, Barranquillita	771	1.400	1.150		--
Medellín, Plaza						Barranquilla, Granabastos	857	1.000	931		---
Minorista José María Villa	500	800	700		-	Bucaramanga, Centroabastos	640	800	700		-
Montería (Córdoba)	1.900	2.000	1.950		-	Buenaventura (Valle del Cauca)	733	833	789		=
Neiva, Surabastos	1.071	1.071	1.071		-	Cali, Cavasa	600	833	719		-
Palmira (Valle del Cauca)	1.400	1.500	1.488		-	Cali, Santa Helena	733	833	761		-
Pamplona (Norte de Santander)	1.667	1.833	1.685		++	Cartagena, Bazurto	1.071	1.429	1.224		--
Pasto, El Potrerillo	1.400	1.600	1.433		-	Cartago (Valle del Cauca)	1.000	1.200	1.133		--
Peñol (Antioquia)	300	500	385		-	El Santuario (Antioquia)	292	417	347		---
Pereira, La 41	1.500	1.800	1.650		-	Florencia (Caquetá)	1.429	1.714	1.607		--
Pereira, Mercasa	1.200	1.300	1.275		-	La Ceja (Antioquia)	500	700	620		--
Popayán (Cauca)	1.286	1.429	1.411		-	Marinilla (Antioquia)	250	417	340		---
Rionegro (Antioquia)	800	1.000	873		+	Medellín, Central					
San Gil (Santander)	714	857	810		-	Mayorista de Antioquia	385	462	408		--
Santa Marta (Magdalena)	1.333	1.417	1.383		+	Medellín, Plaza					
Sincelejo (Sucre)	1.000	1.000	1.000		=	Minorista José María Villa	462	538	514		--
Socorro (Santander)	714	1.071	869		=	Montería (Córdoba)	667	667	667		+
Sogamoso (Boyacá)	1.167	1.333	1.278		++	Palmira (Valle del Cauca)	733	867	813		--
Sonsón (Antioquia)	500	800	650		+++	Pasto, El Potrerillo	333	467	421		--
Tuluá (Valle del Cauca)	1.000	1.200	1.175		+	Pereira, La 41	880	880	880		---
Tunja, Complejo de Servicios del Sur	1.286	1.429	1.371		-	Pereira, Mercasa	800	1.000	871		---
Ubaté (Cundinamarca)	2.000	2.500	2.250		+++	Popayán (Cauca)	600	700	645		--
Valledupar, Mercabastos	1.417	1.667	1.563		-	Rionegro (Antioquia)	333	500	442		--
Valledupar, Mercado Nuevo	1.417	1.667	1.569		-	Santa Marta (Magdalena)	1.000	1.286	1.107		---
Villavicencio, CAV	1.250	1.667	1.437		--	Sincelejo (Sucre)	467	617	555		--
Yopal (Casanare)	2.000	2.917	2.417		n.d.	Sonsón (Antioquia)	615	615	615		++
<b>Pimentón verde</b>						Tuluá (Valle del Cauca)	667	733	689		--
Bucaramanga, Centroabastos	615	769	670		++	Valledupar, Mercabastos	714	1.000	863		--
Medellín, Central						Villavicencio, CAV	1.000	1.833	1.535		--
Mayorista de Antioquia	2.000	2.000	2.000		-	Yopal (Casanare)	1.167	1.417	1.313		n.d.
<b>Rábano rojo</b>						<b>Repollo blanco bogotano</b>					
Barranquilla, Barranquillita	4.400	4.500	4.475		=	Pereira, La 41	1.143	1.286	1.214		--
Bogotá, D. C., Corabastos	567	833	740		=	Pereira, Mercasa	714	1.000	929		---
Bucaramanga, Centroabastos	2.500	3.000	2.729		=	<b>Repollo morado</b>					
Cartagena, Bazurto	6.000	6.100	6.017		+	Bogotá, D. C., Corabastos	1.286	1.429	1.403		--
Manizales (Caldas)	3.000	3.000	3.000		=	Bucaramanga, Centroabastos	1.500	1.500	1.500		-
Medellín, Central						Buenaventura (Valle del Cauca)	1.167	1.417	1.306		-
Mayorista de Antioquia	800	1.500	1.022		---	Cali, Cavasa	1.167	1.250	1.219		--
Neiva, Surabastos	4.000	4.000	4.000		+	Cúcuta, Cenabastos	1.111	1.389	1.313		+
Pasto, El Potrerillo	1.500	2.000	1.917		-	Medellín, Central					
<b>Remolacha</b>						Mayorista de Antioquia	622	889	709		---
Arauca (Arauca)	2.273	2.473	2.382		+	Pamplona (Norte de Santander)	833	889	861		=
Armenia, Mercar	2.080	2.160	2.128		+	Pasto, El Potrerillo	1.375	1.500	1.406		=
Barranquilla, Barranquillita	2.633	3.000	2.857		+	<b>Repollo verde</b>					
Barranquilla, Granabastos	2.333	2.533	2.453		-	Bogotá, D. C., Corabastos	857	1.000	940		---
Bogotá, D. C., Corabastos	1.500	2.667	2.039		--	Cúcuta, Cenabastos	500	700	593		+
Bucaramanga, Centroabastos	2.400	2.600	2.489		=	Duitama (Boyacá)	833	833	833		+
Cartagena, Bazurto	2.333	2.750	2.572		++	Ipiales (Nariño), Ipiales somos todos	600	640	609		-
Chiquinquirá (Boyacá)	2.200	2.200	2.200		=	Manizales (Caldas)	800	1.400	1.065		---
Duitama (Boyacá)	2.200	2.400	2.333		-	Pamplona (Norte de Santander)	200	400	333		---
El Santuario (Antioquia)	700	800	771		--	San Gil (Santander)	960	1.040	987		--
Florencia (Caquetá)	2.143	2.571	2.321		-	Sogamoso (Boyacá)	833	967	919		--
Ibaqué, Plaza La 21	1.760	3.040	2.387		--	Tunja, Complejo de Servicios del Sur	560	640	600		-
La Ceja (Antioquia)	1.000	1.500	1.317		-	<b>Tomate chonto</b>					
Manizales (Caldas)	3.455	3.636	3.545		=	Armenia, Mercar	1.455	1.500	1.477		-
Medellín, Central						Barranquilla, Barranquillita	1.200	1.320	1.273		-
Mayorista de Antioquia	700	1.000	856		--	Barranquilla, Granabastos	1.400	1.520	1.427		-
Medellín, Plaza						Bogotá, D. C., Corabastos	1.364	1.636	1.533		-
Minorista José María Villa	1.200	1.500	1.307		-	Cartagena, Bazurto	1.200	1.400	1.320		+
Montería (Córdoba)	1.500	1.500	1.500		-	Cartago (Valle del Cauca)	1.500	1.900	1.700		-
Neiva, Surabastos	2.080	2.800	2.327		++	Chiquinquirá (Boyacá)	1.120	1.200	1.130		-
Rionegro (Antioquia)	1.000	1.100	1.028		+	Cúcuta, Cenabastos	1.250	1.667	1.428		+
Santa Marta (Magdalena)	2.250	3.000	2.667		+	Duitama (Boyacá)	1.136	1.136	1.136		---
Sincelejo (Sucre)	1.400	1.600	1.492		+	Florencia (Caquetá)	1.360	1.440	1.390		-
Sogamoso (Boyacá)	2.400	2.600	2.511		-	Ibaqué, Plaza La 21	1.200	1.520	1.290		-
Tunja, Complejo de Servicios del Sur	2.000	2.600	2.120		--	Manizales (Caldas)	1.364	1.591	1.489		-
Valledupar, Mercabastos	2.167	2.500	2.389		--	Neiva, Surabastos	1.304	1.522	1.500		++
Villavicencio, CAV	1.667	2.833	2.396		--						
Yopal (Casanare)	2.250	3.000	2.604		n.d.						


**Cuadro 1. Mercados mayoristas. Precios de venta de verduras y hortalizas (conclusión)  
2017 (19 al 25 de agosto)**

Productos y mercados	Pesos por kilogramo				Tenden- cia	Productos y mercados	Pesos por kilogramo				Tenden- cia
	Mínimo	Máximo	Medio				Mínimo	Máximo	Medio		
<b>Tomate chonto (continuación)</b>						<b>Tomate Riogrande (continuación)</b>					
Pamplona (Norte de Santander)	1.042	1.458	1.211	--		San Gil (Santander)	1.000	1.400	1.209	-	
Peñol (Antioquia)	900	1.150	1.053	-		Socorro (Santander)	880	1.200	1.053	++	
Pereira, La 41	1.600	1.800	1.717	-		Sogamoso (Boyacá)	1.364	1.591	1.490	-	
Pereira, Mercasa	1.300	1.600	1.444	---		Yopal (Casanare)	1.900	2.000	1.950	n.d.	
Santa Bárbara (Antioquia)	1.000	1.200	1.050	+		<b>Tomate Riogrande bumangués</b>					
Santa Marta (Magdalena)	1.400	1.600	1.528	-		Barranquilla, Barranquillita	1.440	1.560	1.493	+	
Sincelejo (Sucre)	1.200	1.500	1.267	-		Barranquilla, Granabastos	1.682	1.727	1.708	-	
Sogamoso (Boyacá)	1.364	1.591	1.490	+		Cartagena, Bazurto	1.818	2.045	1.955	+	
Tunja, Complejo de Servicios del Sur	1.136	1.364	1.182	--		<b>Zanahoria</b>					
Ubaté (Cundinamarca)	1.400	1.400	1.400	=		Arauca (Arauca)	2.667	2.833	2.733	+	
Valledupar, Mercabastos	1.400	1.600	1.467	=		Armenia, Mercar	2.500	2.667	2.597	-	
Valledupar, Mercado Nuevo	1.400	1.600	1.467	=		Bogotá, D. C., Corabastos	1.667	2.667	2.222	---	
<b>Tomate chonto regional</b>						Bucaramanga, Centroabastos	1.667	2.667	2.168	---	
Buenaventura (Valle del Cauca)	1.600	2.000	1.900	-		Buenaventura (Valle del Cauca)	1.091	1.273	1.182	=	
Cali, Cavasa	1.300	2.000	1.610	--		Cali, Cavasa	1.000	1.273	1.098	+	
Cali, Santa Helena	1.700	1.900	1.800	+		Cali, Santa Helena	1.091	1.273	1.182	=	
El Carmen de Viboral (Antioquia)	900	1.000	950	-		Cartago (Valle del Cauca)	2.167	2.667	2.431	-	
La Ceja (Antioquia)	1.000	1.200	1.025	--		Chiquinquirá (Boyacá)	2.000	2.667	2.333	-	
Marinilla (Antioquia)	800	1.100	991	-		Cúcuta, Cenabastos	1.833	2.667	2.299	---	
Medellín, Central						Duitama (Boyacá)	2.000	2.000	2.000	---	
Mayorista de Antioquia	1.100	1.500	1.295	-		Florencia (Cauquetá)	1.857	2.000	1.950	-	
Medellín, Plaza						Ibagué, Plaza La 21	1.520	3.040	2.250	---	
Minorista José María Villa	700	1.100	928	---		Ipiales (Nariño), Ipiales somos todos	800	1.200	1.000	-	
Montería (Córdoba)	1.250	1.350	1.288	--		Manizales (Caldas)	2.258	2.581	2.419	---	
Palmira (Valle del Cauca)	1.700	1.800	1.775	-		Neiva, Surabastos	1.440	2.320	1.796	-	
Peñol (Antioquia)	800	1.050	950	-		Palmira (Valle del Cauca)	873	1.127	1.043	-	
Rionegro (Antioquia)	1.000	1.300	1.120	--		Pamplona (Norte de Santander)	2.333	2.500	2.486	++	
Sonsón (Antioquia)	900	1.000	950	--		Pasto, El Potrerillo	636	1.091	820	-	
Tuluá (Valle del Cauca)	1.500	1.900	1.675	+		Popayán (Cauca)	833	1.000	890	-	
<b>Tomate larga vida</b>						San Gil (Santander)	2.400	3.400	3.044	---	
Bogotá, D. C., Corabastos	1.750	2.000	1.810	-		Santa Marta (Magdalena)	2.250	3.000	2.708	---	
Cali, Cavasa	2.200	2.400	2.296	-		Sincelejo (Sucre)	1.500	2.250	1.833	---	
Cali, Santa Helena	2.000	2.400	2.183	---		Sogamoso (Boyacá)	1.833	2.667	2.333	---	
Florencia (Cauquetá)	1.760	1.840	1.800	-		Tuluá (Valle del Cauca)	1.500	2.000	1.729	---	
Medellín, Central						Tunja, Complejo de Servicios del Sur	1.667	2.583	1.975	---	
Mayorista de Antioquia	2.500	2.800	2.700	+		Ubaté (Cundinamarca)	2.000	2.000	2.000	---	
Neiva, Surabastos	2.045	2.045	2.045	-		Valledupar, Mercabastos	2.500	3.000	2.764	-	
Pasto, El Potrerillo	1.700	1.900	1.775	-		Villavicencio, CAV	1.500	2.667	2.191	-	
Popayán (Cauca)	2.000	2.133	2.017	-		Yopal (Casanare)	3.000	3.333	3.167	n.d.	
Sogamoso (Boyacá)	1.750	2.250	2.083	+		<b>Zanahoria bogotana</b>					
Tunja, Complejo de Servicios del Sur	1.250	1.750	1.370	---		Barranquilla, Barranquillita	2.467	2.867	2.717	---	
Villavicencio, CAV	1.250	1.500	1.350	-		Barranquilla, Granabastos	2.083	2.833	2.579	---	
<b>Tomate riñón</b>						Cali, Cavasa	1.833	3.000	2.358	---	
Arauca (Arauca)	1.783	1.913	1.841	+		Cartagena, Bazurto	2.500	2.667	2.600	-	
Armenia, Mercar	2.600	2.700	2.650	+		Cúcuta, Cenabastos	2.500	3.000	2.806	---	
Bucaramanga, Centroabastos	2.273	2.273	2.273	=		Pereira, Mercasa	1.367	1.500	1.456	---	
Cartago (Valle del Cauca)	2.500	2.700	2.617	-		<b>Zanahoria larga vida</b>					
Ipiales (Nariño), Ipiales somos todos	1.273	1.727	1.566	-		El Carmen de Viboral (Antioquia)	1.111	1.111	1.111	---	
Manizales (Caldas)	2.000	2.500	2.383	-		El Santuario (Antioquia)	889	1.167	1.032	---	
Medellín, Central						La Ceja (Antioquia)	1.111	2.000	1.508	---	
Mayorista de Antioquia	2.000	2.500	2.133	-		Marinilla (Antioquia)	1.200	1.333	1.279	---	
Sincelejo (Sucre)	2.400	2.600	2.528	-		Medellín, Central					
<b>Tomate riñón valluno</b>						Mayorista de Antioquia	889	1.556	1.135	---	
Pereira, La 41	2.500	2.500	2.500	-		Medellín, Plaza					
Pereira, Mercasa	2.500	2.500	2.500	+		Minorista José María Villa	1.222	1.889	1.434	---	
<b>Tomate Riogrande</b>						Montería (Córdoba)	2.000	2.222	2.065	-	
Bucaramanga, Centroabastos	1.273	1.591	1.432	-		Rionegro (Antioquia)	1.176	1.882	1.554	---	
Duitama (Boyacá)	1.000	1.200	1.067	---		Sonsón (Antioquia)	1.500	1.600	1.575	---	

## Tendencias:

(---) Variación mayor al -20 %  
 (--) Variación entre -10 % y -20 %  
 (-) Variación entre 0 % y -10 %

(=) Variación igual a 0 %

(+) Variación entre 0 % y 10 %

(+ +) Variación entre 10 % y 20 %

(+++) Variación mayor al 20 %

(n.d.) No determinado

## Frutas frescas

### Aumentó la producción de tomate de árbol



Fuente: DANE.

A lo largo de esta semana se registró un descenso en las cotizaciones del tomate de árbol en treinta y dos de los cuarenta y seis mercados donde se ofreció. Según los mayoristas, esta conducta fue resultado de la mayor oferta recibida desde las zonas de cultivo ubicadas en Marinilla, La Unión, El Santuario, San Vicente, Santa Rosa de Osos (Antioquia), Quetame, Guayabetal, Fusagasugá, San Bernardo y Cabrera (Cundinamarca). En Tunja y Manizales, por ejemplo, el precio bajó un 10,96 %, vendiéndose el kilo a \$2.016 y a \$1.705, respectivamente.

Asimismo, disminuyeron los precios de la guayaba pera, la granadilla, el banano criollo y Urabá, la mora de Castilla, la piña gold, la fresa, la mandarina Oneco, el maracuyá y las manzanas importadas verde y roja. En el caso del banano Urabá, por ejemplo, los comerciantes manifestaron que esta situación se dio como resultado de las mayores cosechas en Antioquia, especialmente en los municipios de Apartadó, Turbo y Urabá, lo que mejoró el abastecimiento y provocó la caída de sus precios en once de los trece mercados donde se ofreció esta semana.

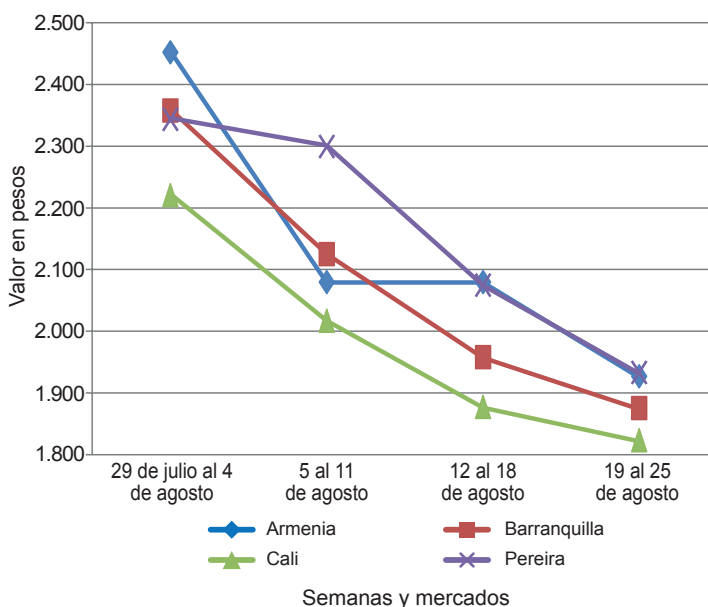
Igualmente, bajaron las cotizaciones de la guayaba pera, esta vez en veintisiete de los treinta y cinco mercados donde se ofreció esta semana. Esta conducta obedeció a un incremento en el volumen de oferta recibido desde La Mesa (Cundinamarca), Restrepo (Valle del Cauca), Fuente de Oro, Acacías (Meta), Padilla (Cauca), Lebrija (Santander) y Rivera (Huila). En Bogotá D. C., por ejemplo, el

precio se redujo un 15,22 %, y el kilo se transó a \$967. Lo mismo sucedió con los precios de la granadilla, situación que se reflejó en veinticuatro de los treinta mercados donde se vendió y se debió al buen volumen de carga que ingresó procedente de Ginebra, La Unión (Valle del Cauca), Piedecuesta (Santander), El Peñol y Córdoba (Nariño), gracias a que aumentaron las recolecciones.

Por otra parte, esta semana subieron los precios del limón común y Tahití, el kiwi, el mango Tommy, la guanábana y la pera nacional. En el caso del limón Tahití, el alza se presentó en los treinta mercados donde se comercializó y se debió a una reducción de cosechas en los municipios de Viterbo (Caldas), Puerto López, Lejanías, Cumaral (Meta), Socorro, Lebrija, Rionegro (Santander) y Taminango (Nariño). En Cali y Medellín, por ejemplo, el kilo se vendió a \$1.817 y a \$2.145, lo que significó un incremento superior al 20,00 % respecto a la semana anterior.

Asimismo, las cotizaciones de la guanábana aumentaron en trece de los veintiséis mercados donde se vendió. De acuerdo con los mayoristas, esta tendencia obedeció a la menor oferta con la que se contó en los mercados, pues se registran ciclos de baja producción en algunos cultivos ubicados en Girón, Cimitarra (Santander), Palestina, Viterbo (Caldas) y Fresno (Tolima); además, a esta situación se sumó una reducción en las recolecciones por cuenta del día festivo.

**Gráfico 3. Comportamiento de los precios del tomate de árbol 2017 (29 de julio al 25 agosto)**



Fuente: DANE, Sipsa.


**Cuadro 2. Mercados mayoristas. Precios de venta de frutas frescas  
2017 (19 al 25 de agosto)**

Productos y mercados	Pesos por kilogramo				Tendencia	Productos y mercados	Pesos por kilogramo				Tendencia			
	Mínimo	Máximo	Medio	Precios			Mínimo	Máximo	Medio	Precios				
<b>Aguacate común</b>						<b>Banano criollo (continuación)</b>								
Arauca (Arauca)	4.000	4.000	4.000	=	Ipaiales (Nariño), Ipaiales somos todos	630	667	646	-	La Ceja (Antioquia)	600	900	708	--
Buenaventura (Valle del Cauca)	2.000	2.000	2.000	=	Manizales (Caldas)	800	1.000	963	-	Medellín, Central	1.000	1.100	1.050	-
Cúcuta, Cenabastos	2.000	3.000	2.258	-	Mayorista de Antioquia					Medellín, Plaza				
Palmira (Valle del Cauca)	1.800	2.000	1.963	+	Minorista José María Villa	700	900	880	-	Neiva, Surabastos	1.000	1.000	1.000	-
Santa Bárbara (Antioquia)	1.700	1.800	1.750	++	Palmira (Valle del Cauca)	1.000	1.100	1.088	-	Pamplona (Norte de Santander)	2.000	2.000	2.000	+
Tuluá (Valle del Cauca)	1.500	1.700	1.600	=	Pereira, La 41	1.000	1.200	1.083	+	Pereira, Mercasa	800	1.000	900	=
Villavicencio, CAV	3.000	3.800	3.411	+	Popayán (Cauca)	1.300	1.400	1.383	+	Rionegro (Antioquia)	900	1.100	1.013	+
<b>Aguacate Hass</b>					San Gil (Santander)	640	800	720	+	Santa Bárbara (Antioquia)	300	600	444	--
Bogotá, D. C., Corabastos	4.000	4.500	4.067	-	Santa Marta (Magdalena)	294	353	309	--	Socorro (Santander)	640	800	720	+
Chiquinquirá (Boyacá)	2.000	2.000	2.000	n.d.	Sogamoso (Boyacá)	1.200	1.300	1.239	-	Sonsón (Antioquia)	500	750	625	+
La Ceja (Antioquia)	1.800	2.300	2.083	+	Tuluá (Valle del Cauca)	700	800	763	+	Tunja, Complejo de Servicios del Sur	1.500	1.500	1.500	=
Medellín, Central					<b>Banano Urabá</b>					Barranquilla, Barranquillita	360	660	545	--
Mayorista de Antioquia	2.500	3.000	2.711	+	Bogotá, D. C., Corabastos	1.000	1.100	1.047	-	Bucaramanga, Centroabastos	1.000	1.150	1.088	-
San Gil (Santander)	4.200	4.500	4.400	-	Chiquinquirá (Boyacá)	1.150	1.200	1.169	-	Duitama (Boyacá)	900	1.000	950	-
San Vicente (Antioquia)	2.400	2.500	2.458	++	Duitama (Boyacá)	900	1.000	950	-	Medellín, Central				
Socorro (Santander)	4.000	4.500	4.217	-	Medellín, Central	1.000	1.000	1.000	=	Mayorista de Antioquia				
Sonsón (Antioquia)	2.000	2.200	2.150	++	Medellín, Plaza					Minorista José María Villa	600	640	627	-
<b>Aguacate papelillo</b>					Medellín, Plaza					Pamplona (Norte de Santander)	1.350	1.400	1.383	-
Armenia, Mercar	2.000	2.000	2.000	=	Mayorista de Antioquia	1.000	1.000	1.000	=	Sincelejo (Sucre)	540	540	540	-
Armenia, Retiro	1.700	1.800	1.733	+	Medellín, Plaza					Sogamoso (Boyacá)	900	1.000	989	-
Barranquilla, Barranquillita	2.700	2.800	2.775	=	Minorista José María Villa	600	640	627	-	Tunja, Complejo de Servicios del Sur	1.100	1.250	1.195	=
Bogotá, D. C., Corabastos	3.000	3.500	3.083	-	Pamplona (Norte de Santander)	1.350	1.400	1.383	-	Valledupar, Mercabastos	325	500	392	--
Bucaramanga, Centroabastos	3.000	3.000	3.000	-	Sincelejo (Sucre)	540	540	540	-	Villavicencio, CAV	720	760	745	-
Buenaventura (Valle del Cauca)	2.500	3.000	2.683	+	Tunja, Complejo de Servicios del Sur	1.100	1.250	1.195	=	<b>Borojó</b>				
Cali, Cavasa	2.200	2.300	2.248	-	Bogotá, D. C., Corabastos	3.500	4.000	3.861	+	Bogotá, D. C., Corabastos	3.500	4.000	3.861	+
Cali, Santa Helena	2.500	2.600	2.517	-	Bucaramanga, Centroabastos	4.000	4.000	4.000	+	Bucaramanga, Centroabastos	4.000	4.000	4.000	+
Cartagena, Bazurto	3.500	3.600	3.542	-	Chiquinquirá (Boyacá)	1.150	1.200	1.169	-	Cúcuta, Cenabastos	3.000	4.000	3.650	-
Cartago (Valle del Cauca)	1.600	2.000	1.833	+	Duitama (Boyacá)	900	1.000	950	-	Medellín, Central				
Chiquinquirá (Boyacá)	1.800	2.000	1.925	+	Medellín, Central	1.000	1.000	1.000	=	Mayorista de Antioquia	2.500	2.700	2.650	-
Cúcuta, Cenabastos	2.000	3.000	2.458	-	Medellín, Plaza					Montería (Córdoba)	6.000	6.000	6.000	=
Duitama (Boyacá)	2.500	3.500	2.900	-	Minorista José María Villa	600	640	627	-	Pamplona (Norte de Santander)	7.000	7.000	7.000	+++
Florencia (Caquetá)	3.700	4.000	3.875	-	Pamplona (Norte de Santander)	1.350	1.400	1.383	-	Villavicencio, CAV	4.000	5.000	4.750	+
Ibagué, Plaza La 21	1.800	2.500	2.150	-	Sincelejo (Sucre)	540	540	540	-	<b>Breva</b>				
Manizales (Caldas)	1.800	2.000	1.900	=	Sogamoso (Boyacá)	900	1.000	989	-	Bucaramanga, Centroabastos	2.500	3.000	2.861	--
Medellín, Central					Tunja, Complejo de Servicios del Sur	1.100	1.250	1.195	=	Ibagué, Plaza La 21	2.800	3.200	3.100	-
Mayorista de Antioquia	1.800	2.200	1.955	-	Valledupar, Mercabastos	325	500	392	--	Medellín, Central				
Medellín, Plaza					Villavicencio, CAV	720	760	745	-	Mayorista de Antioquia	3.500	5.000	4.833	-
Minorista José María Villa	2.000	2.000	2.000	++	<b>Borojó</b>					<b>Ciruela importada</b>				
Montería (Córdoba)	2.700	2.800	2.742	+	Bogotá, D. C., Corabastos	3.500	4.000	3.861	+	Bucaramanga, Centroabastos	5.000	5.909	5.534	+
Neiva, Surabastos	3.000	3.000	3.000	=	Bucaramanga, Centroabastos	4.000	4.000	4.000	+	Cúcuta, Cenabastos	9.000	10.000	9.083	=
Palmira (Valle del Cauca)	2.200	2.300	2.263	+	Chiquinquirá (Boyacá)	1.150	1.200	1.169	-	Medellín, Central				
Pereira, La 41	2.000	2.500	2.167	++	Duitama (Boyacá)	900	1.000	950	-	Mayorista de Antioquia	7.500	8.750	8.313	-
Pereira, Mercasa	1.800	2.300	1.983	+	Medellín, Central	1.000	1.000	1.000	=	Neiva, Surabastos	7.222	8.000	7.574	-
Popayán (Cauca)	2.200	2.400	2.321	+	Medellín, Plaza					Santa Marta (Magdalena)	7.222	7.222	7.222	=
Rionegro (Antioquia)	2.300	2.500	2.392	+	Minorista José María Villa	600	640	627	-	Valledupar, Mercado Nuevo	8.500	8.500	8.500	=
Santa Bárbara (Antioquia)	1.200	1.500	1.369	-	Pamplona (Norte de Santander)	1.350	1.400	1.383	-	<b>Ciruela roja</b>				
Sincelejo (Sucre)	2.400	2.500	2.472	-	Sincelejo (Sucre)	540	540	540	-	Bogotá, D. C., Corabastos	1.800	2.000	1.889	-
Sogamoso (Boyacá)	2.800	3.500	3.011	-	Sogamoso (Boyacá)	900	1.000	989	-	Bucaramanga, Centroabastos	1.600	2.000	1.825	-
Tuluá (Valle del Cauca)	1.700	2.000	1.913	=	Tunja, Complejo de Servicios del Sur	1.100	1.250	1.195	=	Cúcuta, Cenabastos	2.000	2.500	2.396	-
Tunja, Complejo de Servicios del Sur	2.700	3.000	2.860	+	<b>Breva</b>					Medellín, Central				
Ubaté (Cundinamarca)	2.000	2.000	2.000	n.d.	Bucaramanga, Centroabastos	2.500	3.000	2.861	--	Mayorista de Antioquia	7.500	8.750	8.313	-
Valledupar, Mercado Nuevo	3.000	3.300	3.033	-	Ibagué, Plaza La 21	2.800	3.200	3.100	-	Neiva, Surabastos	7.222	8.000	7.574	-
Villavicencio, CAV	3.500	3.800	3.546	+	Medellín, Central					Santa Marta (Magdalena)	7.222	7.222	7.222	=
<b>Badea</b>					Mayorista de Antioquia	3.500	5.000	4.833	-	Valledupar, Mercado Nuevo	8.500	8.500	8.500	=
Bucaramanga, Centroabastos	1.750	2.000	1.958	-	<b>Ciruela importada</b>					<b>Ciruela roja</b>				
<b>Banano bocadillo</b>					Bucaramanga, Centroabastos	5.000	5.909	5.534	+	Bogotá, D. C., Corabastos	1.800	2.000	1.889	-
Duitama (Boyacá)	1.500	1.688	1.583	--	Cúcuta, Cenabastos	9.000	10.000	9.083	=	Bucaramanga, Centroabastos	1.600	2.000	1.825	-
Medellín, Central					Medellín, Central					Cúcuta, Cenabastos	2.000	2.500	2.396	-
Mayorista de Antioquia	1.400	1.500	1.433	=	Mayorista de Antioquia	7.500	8.750	8.313	-	Medellín, Central				
Santa Bárbara (Antioquia)	833	833	833	++	Neiva, Surabastos	7.222	8.000	7.574	-	Mayorista de Antioquia	2.500	3.000	2.570	-
Sogamoso (Boyacá)	1.200	1.250	1.228	-	Santa Marta (Magdalena)	7.222	7.222	7.222	=	Neiva, Surabastos	2.000	2.240	2.094	+
Tunja, Complejo de Servicios del Sur	1.350	1.500	1.427	+	Valledupar, Mercado Nuevo	8.500	8.500	8.500	=	Pamplona (Norte de Santander)	2.000	2.000	2.000	+
<b>Banano criollo</b>					<b>Ciruela roja</b>					San Gil (Santander)	1.800	2.000	1.911	+
Arauca (Arauca)	1.444	1.556	1.500	-	Bogotá, D. C., Corabastos	1.800	2.000	1.889	-	Socorro (Santander)	1.800	2.000	1.900	+
Armenia, Mercar	600	700	650	+	Bucaramanga, Centroabastos	1.600	2.000	1.825	-	Tunja, Complejo de Servicios del Sur	1.600	1.800	1.720	+
Armenia, Retiro	500	600	550	-	Cúcuta, Cenabastos	2.000	2.500	2.396	-	<b>Coco</b>				
Barranquilla, Barranquillita	300	570	483	--	Medellín, Central					Armenia, Mercar	2.400	2.400	2.400	=
Bogotá, D. C., Corabastos	1.200	1.400	1.328	-	Mayorista de Antioquia	2.500	3.000	2.570	-	Barranquilla, Barranquillita	2.900	3.100	3.013	-
Bucaramanga, Centroabastos	1.600	1.700	1.650	+	Neiva, Surabastos	2.000	2.240	2.094	+	Bogotá, D. C., Corabastos	3.333	3.500	3.394	+
Buenaventura (Valle del Cauca)	1.111	1.222	1.148	=	Pamplona (Norte de Santander)	2.000	2.000	2.000	+	Bucaramanga, Centroabastos	4.333	4.333	4.333	=
Cali, Cavasa	889	1.000	978	+	San Gil (Santander)	1.800	2.000	1.911	+					
Cali, Santa Helena	556	667	611	-	Socorro (Santander)	1.800	2.000	1.900	+					
Cartago (Valle del Cauca)	640	800	727	--	Tunja, Complejo de Servicios del Sur	1.600	1.800	1.720	+					
Cúcuta, Cenabastos	1.500	1.700	1.538	-	<b>Coco</b>									
Cúcuta, La Nueva Sexta	1.000	1.167	1.131	-	Armenia, Mercar	2.400	2.400	2.400	=					
Florencia (Caquetá)	1.280	1.360	1.333	-	Barranquilla, Barranquillita	2.900	3.100	3.013	-					
Ibagué, Plaza La 21	900	1.000	983	-	Bogotá, D. C., Corabastos	3.333	3.500	3.394	+					

**Cuadro 2. Mercados mayoristas. Precios de venta de frutas frescas (continuación)**  
**2017 (19 al 25 de agosto)**

Productos y mercados	Pesos por kilogramo				Tendencia	Productos y mercados	Pesos por kilogramo				Tendencia
	Mínimo	Máximo	Medio	Precios			Mínimo	Máximo	Medio	Precios	
<b>Coco (continuación)</b>						<b>Fresa (continuación)</b>					
Cali, Cavasa	1.939	1.939	1.939		=	Medellín, Central					
Cali, Santa Helena	1.167	1.167	1.167		+	Mayorista de Antioquia	4.500	5.000	4.889		-
Cartagena, Bazurto	2.800	2.941	2.858		-	Medellín, Plaza					
Cartago (Valle del Cauca)	2.200	2.267	2.222		-	Minorista José María Villa	4.000	5.000	4.400		-
Cúcuta, Cenabastos	1.600	2.000	1.767		+	Montería (Córdoba)	3.800	4.000	3.933		+
Manizales (Caldas)	2.903	3.097	3.000		=	Neiva, Surabastos	3.000	3.400	3.156		+
Medellín, Central						Pamplona (Norte de Santander)	3.000	3.000	3.000		n.d.
Mayorista de Antioquia	4.615	5.000	4.808		=	Pasto, El Potrerillo	3.500	4.000	3.750		=
Montería (Córdoba)	3.800	3.900	3.811		-	Pereira, Mercasa	3.600	3.800	3.667		=
Palmira (Valle del Cauca)	1.889	1.889	1.889		=	San Gil (Santander)	3.600	4.000	3.889		-
Pereira, La 41	2.267	2.267	2.267		=	San Vicente (Antioquia)	4.700	5.500	5.150		-
Pereira, Mercasa	2.133	2.200	2.167		=	Sincelejo (Sucre)	3.400	3.600	3.500		-
Sincelejo (Sucre)	2.900	2.900	2.900		=	Socorro (Santander)	3.600	3.800	3.667		-
Valledupar, Mercado Nuevo	2.500	2.500	2.500		=	Sogamoso (Boyacá)	3.500	4.000	3.722		-
<b>Curuba</b>						Tunja, Complejo de Servicios del Sur	3.733	4.267	4.053		+
Armenia, Mercar	1.500	1.600	1.550		+	Ubaté (Cundinamarca)	4.500	4.500	4.500		n.d.
Barranquilla, Barranquillita	1.920	2.080	2.000		+	Villavicencio, CAV	3.800	4.000	3.967		=
Bogotá, D. C., Corabastos	1.727	2.045	1.878		+	Yopal (Casanare)	5.000	5.000	5.000		n.d.
Bucaramanga, Centroabastos	920	1.120	1.031		-	<b>Granadilla</b>					
Buenaventura (Valle del Cauca)	3.000	3.000	3.000		=	Bogotá, D. C., Corabastos	3.333	3.667	3.532		-
Cali, Cavasa	1.900	2.000	1.983		+	Bucaramanga, Centroabastos	3.429	4.000	3.732		--
Cartagena, Bazurto	1.760	2.240	2.020		-	Cali, Cavasa	3.000	4.333	3.675		--
Cartago (Valle del Cauca)	2.400	2.500	2.450		+	Cali, Santa Helena	3.000	3.000	3.000		-
Chiquinquirá (Boyacá)	1.500	1.600	1.513		-	Cartagena, Bazurto	3.846	3.846	3.846		=
Cúcuta, Cenabastos	1.250	1.833	1.590		-	Cartago (Valle del Cauca)	3.333	3.667	3.467		--
Duitama (Boyacá)	1.000	1.200	1.133		-	Chiquinquirá (Boyacá)	4.000	4.000	4.000		-
Ibagué, Plaza La 21	1.000	1.400	1.200		-	Cúcuta, Cenabastos	3.214	3.929	3.795		+
Ipiales (Nariño), Ipiales somos todos	1.417	1.500	1.472		-	Duitama (Boyacá)	3.571	3.929	3.690		-
Medellín, Central						Florencia (Caquetá)	2.400	2.533	2.467		+
Mayorista de Antioquia	1.300	1.500	1.420		-	Ibagué, Plaza La 21	1.667	2.333	1.950		-
Neiva, Surabastos	1.600	1.600	1.600		=	Ipiales (Nariño), Ipiales somos todos	2.333	2.533	2.400		--
Pamplona (Norte de Santander)	833	1.042	1.000		-	Manizales (Caldas)	3.000	3.333	3.167		--
Pereira, La 41	2.000	2.000	2.000		=	Medellín, Central					
Pereira, Mercasa	1.800	2.500	2.150		n.d.	Mayorista de Antioquia	2.308	5.000	3.416		--
San Gil (Santander)	1.200	1.400	1.249		+	Montería (Córdoba)	2.533	2.533	2.533		-
Socorro (Santander)	1.080	1.280	1.193		+	Neiva, Surabastos	2.667	2.667	2.667		=
Sogamoso (Boyacá)	1.304	1.304	1.304		-	Palmira (Valle del Cauca)	3.000	3.333	3.133		+
Sonsón (Antioquia)	700	800	750		-	Pamplona (Norte de Santander)	3.071	3.214	3.143		--
Tuluá (Valle del Cauca)	1.500	1.600	1.567		n.d.	Pasto, El Potrerillo	2.000	3.000	2.511		--
Tunja, Complejo de Servicios del Sur	1.273	1.364	1.336		-	Popayán (Cauca)	2.333	3.800	3.122		--
Valledupar, Mercabastos	1.400	2.000	1.700		-	Rionegro (Antioquia)	3.077	4.077	3.659		--
Villavicencio, CAV	1.600	1.800	1.750		+	San Gil (Santander)	4.286	4.643	4.492		-
<b>Durazno importado</b>						Socorro (Santander)	3.929	4.286	4.095		-
Bucaramanga, Centroabastos	5.000	6.889	6.301		++	Sogamoso (Boyacá)	3.929	4.429	4.222		--
Medellín, Central						Tuluá (Valle del Cauca)	3.333	3.667	3.444		-
Mayorista de Antioquia	6.111	7.778	6.870		+	Tunja, Complejo de Servicios del Sur	3.846	4.615	4.141		-
Neiva, Surabastos	9.000	9.750	9.424		+++	Ubaté (Cundinamarca)	4.000	4.000	4.000		=
San Gil (Santander)	5.500	6.000	5.833		=	Valledupar, Mercabastos	4.643	5.357	4.881		-
Socorro (Santander)	5.000	5.417	5.139		+	Villavicencio, CAV	3.333	4.000	3.778		-
Tunja, Complejo de Servicios del Sur	5.500	6.000	5.750		n.d.	Yopal (Casanare)	6.000	7.000	6.583		n.d.
Valledupar, Mercado Nuevo	7.500	7.500	7.500		=	<b>Guanábana</b>					
<b>Durazno nacional</b>						Arauca (Arauca)	5.000	5.000	5.000		=
Bogotá, D. C., Corabastos	5.000	5.000	5.000		+	Armenia, Mercar	2.500	2.600	2.567		+
Bucaramanga, Centroabastos	3.000	3.500	3.375		=	Bogotá, D. C., Corabastos	3.000	3.200	3.078		+
Medellín, Central						Bucaramanga, Centroabastos	2.400	2.600	2.475		-
Mayorista de Antioquia	4.600	5.000	4.735		+	Cali, Cavasa	2.400	2.500	2.421		+
San Gil (Santander)	3.000	4.000	3.422		+	Cartago (Valle del Cauca)	2.400	2.600	2.500		-
Socorro (Santander)	3.600	4.000	3.800		+	Chiquinquirá (Boyacá)	1.400	1.500	1.488		=
Sogamoso (Boyacá)	2.955	3.409	3.207		+	Cúcuta, Cenabastos	2.800	3.500	3.017		-
Tunja, Complejo de Servicios del Sur	2.955	3.182	3.068		+	Duitama (Boyacá)	2.500	3.000	2.667		-
<b>Feijoa</b>						Ibagué, Plaza La 21	2.000	2.500	2.417		+
Bogotá, D. C., Corabastos	5.000	6.000	5.313		-	Ipiales (Nariño), Ipiales somos todos	2.240	2.400	2.253		+
San Gil (Santander)	4.000	4.500	4.189		+	Manizales (Caldas)	1.800	2.000	1.900		=
<b>Fresa</b>						Medellín, Central					
Armenia, Mercar	3.600	3.600	3.600		=	Mayorista de Antioquia	2.200	3.000	2.525		+
Bogotá, D. C., Corabastos	4.400	5.000	4.658		+	Medellín, Plaza					
Bucaramanga, Centroabastos	3.000	3.500	3.263		-	Minorista José María Villa	1.600	2.000	1.917		+
Cali, Cavasa	4.000	4.000	4.000		=	Pamplona (Norte de Santander)	3.000	3.200	3.100		--
Cali, Santa Helena	7.000	7.000	7.000		=	Pasto, El Potrerillo	2.500	2.800	2.650		-
Cartago (Valle del Cauca)	3.400	3.600	3.550		=	Pereira, La 41	2.200	2.500	2.333		++
Chiquinquirá (Boyacá)	5.000	5.000	5.000		+	Pereira, Mercasa	2.000	2.500	2.117		++
Cúcuta, Cenabastos	3.000	4.000	3.345		-	Popayán (Cauca)	2.300	2.400	2.363		-
Duitama (Boyacá)	3.000	3.200	3.133		-	San Gil (Santander)	3.000	3.200	3.089		+
Ibagué, Plaza La 21	4.000	5.000	4.500		=	Santa Bárbara (Antioquia)	1.000	1.400	1.156		--
Ipiales (Nariño), Ipiales somos todos	3.200	3.600	3.556		-	Socorro (Santander)	3.000	3.200	3.067		+
Manizales (Caldas)	4.000	5.000	4.667		=	Sogamoso (Boyacá)	2.300	2.800	2.489		=
						Tunja, Complejo de Servicios del Sur	2.500	2.500	2.500		=
						Valledupar, Mercabastos	3.500	4.000	3.833		-
						Villavicencio, CAV	2.800	3.500	3.288		+


**Cuadro 2. Mercados mayoristas. Precios de venta de frutas frescas (continuación)  
2017 (19 al 25 de agosto)**

Productos y mercados	Pesos por kilogramo				Tenden- cia	Productos y mercados	Pesos por kilogramo				Tenden- cia
	Mínimo	Máximo	Medio				Mínimo	Máximo	Medio		
<b>Guayaba agria</b>						<b>Higo (continuación)</b>					
Armenia, Mercar	1.800	2.000	1.900	-	Medellín, Central						
Cartago (Valle del Cauca)	2.000	2.300	2.117	+	Mayorista de Antioquia	2.500	2.500	2.500	=		
Manizales (Caldas)	2.300	2.500	2.433	=	Sonsón (Antioquia)	1.500	1.500	1.500	+++		
Montería (Córdoba)	1.200	1.680	1.447	---	<b>Kiwi</b>						
Pereira, La 41	2.000	2.300	2.117	+	Bogotá, D. C., Corabastos	5.000	5.000	5.000	+		
Pereira, Mercasa	1.500	2.000	1.833	+	Bucaramanga, Centroabastos	4.500	5.800	5.056	+		
Sincelejo (Sucre)	1.600	2.400	1.967	---	Cali, Cavasa	5.000	6.000	5.313	+		
<b>Guayaba Atlántico</b>					Cali, Santa Helena	5.000	5.000	5.000	+		
Barranquilla, Barranquillita	1.080	1.200	1.140	+	Chiquinquirá (Boyacá)	5.000	5.000	5.000	+		
<b>Guayaba común</b>					Cúcuta, Cenabastos	6.500	8.000	7.000	-		
Barranquilla, Barranquillita	1.480	1.600	1.500	+	Duitama (Boyacá)	5.000	5.500	5.167	+		
Cartagena, Bazurto	1.800	1.840	1.810	=	Ibagué, Plaza La 21	5.000	5.500	5.333	+		
Chiquinquirá (Boyacá)	880	1.200	1.040	-	Manizales (Caldas)	5.500	6.000	5.833	+		
Cúcuta, Cenabastos	1.000	1.333	1.146	-	Medellín, Central						
Santa Marta (Magdalena)	1.000	1.250	1.117	-	Mayorista de Antioquia	5.000	5.500	5.025	-		
Sincelejo (Sucre)	1.200	1.600	1.519	-	Neiva, Surabastos	4.800	5.300	5.167	-		
Valledupar, Mercabastos	1.400	1.600	1.575	-	Pamplona (Norte de Santander)	8.000	10.000	9.000	++		
<b>Guayaba manzana</b>					Pasto, El Potrerillo	5.556	6.111	5.833	=		
Cartago (Valle del Cauca)	1.600	1.700	1.650	=	Pereira, La 41	5.000	6.000	5.483	+		
Manizales (Caldas)	2.000	2.200	2.100	-	Pereira, Mercasa	4.000	5.000	4.667	+		
Medellín, Central					Popayán (Cauca)	5.000	5.300	5.113	+		
Mayorista de Antioquia	2.300	2.400	2.325	=	San Gil (Santander)	6.000	7.000	6.444	+		
Rionegro (Antioquia)	2.300	2.500	2.448	-	Socorro (Santander)	5.000	6.000	5.667	=		
Tuluá (Valle del Cauca)	1.400	1.600	1.500	=	Sogamoso (Boyacá)	5.500	6.500	6.056	-		
<b>Guayaba pera</b>					Tuluá (Valle del Cauca)	5.500	6.000	5.750	+		
Armenia, Mercar	1.200	1.400	1.300	-	Tunja, Complejo de Servicios del Sur	5.778	6.111	5.944	+		
Barranquilla, Barranquillita	1.700	1.900	1.792	+	Villavicencio, CAV	5.000	5.500	5.208	+		
Barranquilla, Granabastos	1.800	2.000	1.925	=	<b>Limón común</b>						
Bogotá, D. C., Corabastos	857	1.071	967	-	Arauca (Arauca)	740	800	773	-		
Bucaramanga, Centroabastos	1.200	1.600	1.430	-	Armenia, Mercar	2.000	2.000	2.000	=		
Buenaventura (Valle del Cauca)	1.600	2.000	1.733	=	Bogotá, D. C., Corabastos	2.000	2.429	2.205	+		
Cali, Cavasa	1.200	1.400	1.315	-	Bucaramanga, Centroabastos	1.200	1.280	1.230	++		
Cali, Santa Helena	1.000	1.300	1.133	---	Bucaramanga, Mercados del centro	1.200	1.200	1.200	+++		
Cartagena, Bazurto	2.000	2.000	2.000	-	Cartago (Valle del Cauca)	2.000	2.300	2.150	+		
Cartago (Valle del Cauca)	1.300	1.600	1.463	-	Cúcuta, Cenabastos	800	1.500	1.081	---		
Chiquinquirá (Boyacá)	1.100	1.100	1.100	---	Cúcuta, La Nueva Sexta	1.000	1.250	1.177	-		
Cúcuta, Cenabastos	1.364	2.045	1.750	+	Florencia (Caquetá)	1.360	1.520	1.440	+		
Duitama (Boyacá)	800	1.000	933	-	Ibagué, Plaza La 21	2.143	2.571	2.333	-		
Ibagué, Plaza La 21	1.000	1.500	1.250	---	Ipiales (Nariño), Ipiales somos todos	1.750	1.875	1.813	=		
Ipiales (Nariño), Ipiales somos todos	1.500	1.700	1.642	-	Medellín, Central						
La Ceja (Antioquia)	1.000	1.200	1.167	-	Mayorista de Antioquia	786	1.300	1.060	+		
Manizales (Caldas)	1.100	1.500	1.283	+	Medellín, Plaza						
Medellín, Central					Minorista José María Villa	900	1.200	990	-		
Mayorista de Antioquia	1.200	1.600	1.360	-	Montería (Córdoba)	286	314	307	---		
Medellín, Plaza					Neiva, Surabastos	2.560	2.880	2.756	+++		
Minorista José María Villa	900	1.600	1.356	---	Pamplona (Norte de Santander)	2.000	2.000	2.000	=		
Neiva, Surabastos	1.500	1.800	1.589	-	Pereira, Mercasa	1.800	2.000	1.933	+		
Palмира (Valle del Cauca)	1.200	1.400	1.319	-	San Gil (Santander)	880	1.000	920	=		
Pamplona (Norte de Santander)	1.818	2.045	2.008	+	Sincelejo (Sucre)	500	571	548	-		
Pasto, El Potrerillo	1.500	1.800	1.656	-	Socorro (Santander)	800	880	853	=		
Pereira, La 41	1.200	1.400	1.283	-	Tunja, Complejo de Servicios del Sur	2.160	2.240	2.200	++		
Pereira, Mercasa	1.000	1.300	1.178	-	Valledupar, Mercabastos	1.542	1.762	1.713	++		
Popayán (Cauca)	1.350	1.400	1.363	+	Valledupar, Mercado Nuevo	800	1.200	1.000	-		
Rionegro (Antioquia)	1.600	1.800	1.723	-	Villavicencio, CAV	1.600	2.000	1.942	+++		
San Gil (Santander)	1.600	1.800	1.667	-	<b>Limón común Ciénaga</b>						
Socorro (Santander)	1.500	1.600	1.567	-	Barranquilla, Barranquillita	1.125	1.188	1.156	-		
Sogamoso (Boyacá)	1.000	1.500	1.222	-	Santa Marta (Magdalena)	1.600	2.000	1.680	-		
Tuluá (Valle del Cauca)	1.000	1.300	1.175	---	Valledupar, Mercado Nuevo	800	800	800	n.d.		
Tunja, Complejo de Servicios del Sur	700	900	780	---	<b>Limón común valluno</b>						
Ubaté (Cundinamarca)	800	800	800	---	Buenaventura (Valle del Cauca)	2.000	2.500	2.250	-		
Villavicencio, CAV	500	700	608	-	Cali, Cavasa	1.667	2.167	1.872	++		
Yopal (Casanare)	2.200	2.300	2.250	n.d.	Cali, Santa Helena	1.667	1.917	1.708	++		
<b>Guayaba pera valluna</b>					Palмира (Valle del Cauca)	1.833	2.167	2.031	++		
Medellín, Central					Tuluá (Valle del Cauca)	1.500	2.000	1.757	++		
Mayorista de Antioquia	1.900	2.100	1.980	+	<b>Limón mandarino</b>						
<b>Gulupa</b>					Armenia, Mercar	800	800	800	-		
Bogotá, D. C., Corabastos	1.333	1.600	1.505	-	Ibagué, Plaza La 21	750	900	825	=		
Medellín, Central					La Ceja (Antioquia)	300	600	433	---		
Mayorista de Antioquia	1.200	1.300	1.268	-	Medellín, Central						
Neiva, Surabastos	2.000	2.240	2.107	-	Mayorista de Antioquia	500	600	560	-		
Peñol (Antioquia)	500	700	594	+	Medellín, Plaza						
Sonsón (Antioquia)	900	1.000	950	+++	Minorista José María Villa	500	800	693	+		
<b>Higo</b>					Peñol (Antioquia)	550	700	632	+		
Bogotá, D. C., Corabastos	5.000	5.000	5.000	+	Pereira, Mercasa	600	1.000	778	-		
					Santa Bárbara (Antioquia)	200	300	269	-		
					Villavicencio, CAV	600	800	747	-		
					Yopal (Casanare)	1.000	1.250	1.163	n.d.		



**Cuadro 2. Mercados mayoristas. Precios de venta de frutas frescas (continuación)**  
2017 (19 al 25 de agosto)

Productos y mercados	Pesos por kilogramo				Tendencia	Productos y mercados	Pesos por kilogramo				Tendencia			
	Mínimo	Máximo	Medio	Precios			Mínimo	Máximo	Medio	Precios				
<b>Limón Tahití</b>						<b>Mandarina arrayana (continuación)</b>								
Armenia, Mercar	1.300	1.400	1.367	+	Barranquilla (Boyacá)	1.600	1.800	1.667	+++	Florencia (Cauca)	1.560	1.680	1.610	-
Barranquilla, Barranquillita	1.417	1.500	1.455	++	Ibagué, Plaza La 21	1.400	1.600	1.433	-	Neiva, Surabastos	1.818	1.818	1.818	-
Bogotá, D. C., Corabastos	2.286	2.857	2.619	+++	Pasto, El Potrerillo	1.000	1.250	1.125	=	Popayán (Cauca)	1.240	1.280	1.270	+
Bucaramanga, Centroabastos	1.400	1.800	1.590	+++	San Gil (Santander)	1.000	1.120	1.040	=	Socorro (Santander)	1.000	1.120	1.040	=
Bucaramanga, Mercados del centro	1.200	1.400	1.300	+++	Sogamoso (Boyacá)	1.200	1.520	1.369	+	Tuluá (Valle del Cauca)	1.200	1.400	1.325	+
Cali, Cavasa	2.000	2.200	2.025	++	Tunja, Complejo de Servicios del Sur	1.591	1.818	1.691	-	Ubaté (Cundinamarca)	2.000	2.000	2.000	=
Cali, Santa Helena	1.600	2.100	1.817	+++	Villavicencio, CAV	1.800	2.000	1.939	+					
Cartagena, Bazurto	1.800	2.080	1.953	+	<b>Mandarina común</b>									
Cartago (Valle del Cauca)	1.700	2.000	1.913	+	Arauca (Arauca)	2.800	3.000	2.900	+					
Chiquinquirá (Boyacá)	1.857	1.857	1.857	++	Barranquilla, Barranquillita	1.792	1.875	1.847	++					
Cúcuta, Cenabastos	909	1.136	1.121	++	Bucaramanga, Centroabastos	1.522	1.739	1.644	-					
Duitama (Boyacá)	1.600	1.800	1.733	+++	Bucaramanga, Mercados del centro	1.400	1.400	1.400	=					
Ibagué, Plaza La 21	1.143	1.143	1.143	n.d.	Cartagena, Bazurto	2.045	2.318	2.239	+					
Manizales (Caldas)	1.400	2.000	1.675	+	Cúcuta, Cenabastos	1.520	1.680	1.603	+					
Medellín, Central					Cúcuta, La Nueva Sexta	1.200	1.400	1.325	-					
Mayorista de Antioquia	2.000	2.400	2.145	+++	Ipiales (Nariño), Ipiales somos todos	720	880	800	-					
Medellín, Plaza					Montería (Córdoba)	1.200	1.280	1.240	--					
Minorista José María Villa	1.800	2.000	1.845	+++	Pamplona (Norte de Santander)	1.000	1.400	1.200	---					
Neiva, Surabastos	2.400	2.400	2.400	++	San Gil (Santander)	1.000	1.200	1.129	+					
Pamplona (Norte de Santander)	1.458	1.667	1.521	+++	Santa Bárbara (Antioquia)	1.200	2.100	1.694	+					
Pasto, El Potrerillo	1.100	1.600	1.317	++	Santa Marta (Magdalena)	2.500	2.500	2.500	+++					
Pereira, La 41	1.800	2.500	2.213	+++	Sincedejo (Sucre)	1.600	1.600	1.600	=					
Pereira, Mercasa	2.000	2.500	2.067	+++	Socorro (Santander)	1.000	1.120	1.053	+					
Rionegro (Antioquia)	2.000	2.500	2.105	+++	Sogamoso (Boyacá)	1.600	1.800	1.711	-					
San Gil (Santander)	680	1.080	849	++	Tunja, Complejo de Servicios del Sur	2.000	2.250	2.117	-					
Santa Bárbara (Antioquia)	700	1.000	863	++	Valledupar, Mercabastos	1.600	2.000	1.800	+					
Socorro (Santander)	600	800	673	+										
Sogamoso (Boyacá)	1.591	2.045	1.742	+++	<b>Mandarina Oneco</b>									
Tuluá (Valle del Cauca)	1.300	1.400	1.350	+	Armenia, Mercar	1.600	1.800	1.717	--					
Tunja, Complejo de Servicios del Sur	1.400	1.800	1.675	+++	Armenia, Retiro	1.200	1.400	1.300	-					
Ubaté (Cundinamarca)	1.818	1.818	1.818	+++	Cali, Cavasa	1.700	2.000	1.833	-					
Villavicencio, CAV	1.520	2.000	1.715	+++	Cali, Santa Helena	1.500	1.750	1.558	--					
					Cartago (Valle del Cauca)	2.000	2.300	2.167	+					
<b>Lulo</b>					Manizales (Caldas)	1.200	1.700	1.450	--					
Arauca (Arauca)	3.600	3.800	3.700	+	Medellín, Central									
Armenia, Mercar	2.600	2.700	2.617	+	Mayorista de Antioquia	1.700	2.100	1.948	--					
Barranquilla, Barranquillita	3.200	3.300	3.250	-	Medellín, Plaza									
Barranquilla, Granabastos	3.000	3.200	3.167	-	Minorista José María Villa	1.000	1.600	1.336	--					
Bogotá, D. C., Corabastos	2.600	3.000	2.844	-	Pereira, Mercasa	2.000	2.000	2.000	=					
Bucaramanga, Centroabastos	2.400	2.920	2.728	+	Rionegro (Antioquia)	2.000	2.500	2.215	-					
Buenaventura (Valle del Cauca)	3.000	3.000	3.000	=	Santa Bárbara (Antioquia)	600	1.000	781	--					
Cali, Cavasa	2.500	2.700	2.640	-										
Cali, Santa Helena	2.700	2.800	2.783	+	<b>Mango común</b>									
Cartagena, Bazurto	4.000	4.100	4.008	+	Cali, Cavasa	2.000	2.400	2.183	-					
Cartago (Valle del Cauca)	2.600	2.800	2.700	-	Cali, Santa Helena	2.000	2.800	2.300	+++					
Chiquinquirá (Boyacá)	2.333	2.500	2.354	=	Manizales (Caldas)	3.000	3.000	3.000	=					
Cúcuta, Cenabastos	3.000	4.000	3.453	-	Medellín, Central									
Duitama (Boyacá)	2.200	2.400	2.267	=	Mayorista de Antioquia	2.200	2.600	2.433	+					
Florencia (Cauca)	2.720	2.960	2.840	+	Medellín, Plaza									
Ibagué, Plaza La 21	2.800	3.200	3.140	+	Minorista José María Villa	2.500	2.500	2.500	-					
Ipiales (Nariño), Ipiales somos todos	1.600	1.600	1.600	-	Pereira, Mercasa	3.000	3.000	3.000	n.d.					
Manizales (Caldas)	2.300	2.800	2.600	+	Santa Bárbara (Antioquia)	1.800	1.800	1.800	++					
Medellín, Central														
Mayorista de Antioquia	2.000	2.300	2.178	-	<b>Mango de azúcar</b>									
Medellín, Plaza					Barranquilla, Barranquillita	3.400	3.600	3.529	+					
Minorista José María Villa	1.800	2.300	2.167	+										
Montería (Córdoba)	3.000	3.000	3.000	+	<b>Mango manzano</b>									
Neiva, Surabastos	2.800	3.000	2.967	-	Manizales (Caldas)	3.500	3.500	3.500	=					
Palmira (Valle del Cauca)	2.600	2.800	2.688	+	Pereira, Mercasa	2.800	2.800	2.800	---					
Pamplona (Norte de Santander)	2.000	3.000	2.569	-										
Pasto, El Potrerillo	1.870	2.174	2.048	-	<b>Mango reina</b>									
Pereira, La 41	2.200	2.500	2.400	+	Pereira, Mercasa	3.000	3.000	3.000	n.d.					
Pereira, Mercasa	2.000	2.400	2.200	+										
Popayán (Cauca)	2.400	2.600	2.425	+	<b>Mango Tommy</b>									
San Gil (Santander)	2.400	2.680	2.511	-	Barranquilla, Barranquillita	3.400	3.440	3.413	+					
Santa Marta (Magdalena)	3.200	3.400	3.300	+	Bogotá, D. C., Corabastos	6.818	7.273	7.121	++					
Sincedejo (Sucre)	2.500	2.700	2.556	+	Cali, Cavasa	5.200	5.400	5.367	+					
Socorro (Santander)	2.480	2.800	2.607	-	Cali, Santa Helena	4.800	5.600	5.267	+					
Sogamoso (Boyacá)	2.200	2.600	2.422	-	Cartago (Valle del Cauca)	3.333	3.750	3.521	-					
Tuluá (Valle del Cauca)	2.400	2.600	2.475	+	Manizales (Caldas)	6.000	6.000	6.000	=					
Tunja, Complejo de Servicios del Sur	2.826	3.261	3.087	+	Palmira (Valle del Cauca)	5.000	5.400	5.225	++					
Valledupar, Mercabastos	2.800	3.200	2.956	+	Pasto, El Potrerillo	3.600	4.000	3.843	+					
Valledupar, Mercado Nuevo	2.400	2.800	2.600	=	Pereira, La 41	3.500	3.500	3.500	n.d.					
Villavicencio, CAV	2.800	3.000	2.975	-	Pereira, Mercasa	4.000	4.500	4.078	+					
Yopal (Casanare)	3.000	4.000	3.513	n.d.										
					<b>Mandarina arrayana</b>									
<b>Mandarina arrayana</b>					Bogotá, D. C., Corabastos	2.273	2.955	2.595	+					
Bogotá, D. C., Corabastos	2.273	2.955	2.595	+	Buenaventura (Valle del Cauca)	1.500	1.800	1.683	+					
Buenaventura (Valle del Cauca)	1.500	1.800	1.683	+	Cali, Cavasa	1.700	1.800	1.763	++					
Cali, Cavasa	1.700	1.800	1.763	++	Cali, Santa Helena	1.600	1.750	1.683	+					
Cali, Santa Helena	1.600	1.750	1.683	+	Chiquinquirá (Boyacá)	960	1.000	975	-					
Chiquinquirá (Boyacá)	960	1.000	975	-										


**Cuadro 2. Mercados mayoristas. Precios de venta de frutas frescas (continuación)  
2017 (19 al 25 de agosto)**

Productos y mercados	Pesos por kilogramo				Tenden- cia	Productos y mercados	Pesos por kilogramo				Tenden- cia
	Mínimo	Máximo	Medio				Mínimo	Máximo	Medio		
<b>Mango Tommy (continuación)</b>						<b>Manzana royal gala importada (continuación)</b>					
Popayán (Cauca)	5.200	5.200	5.200		+	Tunja, Complejo de Servicios del Sur	4.474	4.474	4.474		+
Villavicencio, CAV	4.000	5.600	4.683		--	Ubaté (Cundinamarca)	4.000	4.500	4.250		=
Yopal (Casanare)	2.720	2.800	2.760		n.d.	Valledupar, Mercado Nuevo	3.500	3.500	3.500		=
						Villavicencio, CAV	3.947	4.737	4.364		-
<b>Mango Yulima</b>						<b>Manzana verde importada</b>					
Pereira, La 41	3.000	3.000	3.000		n.d.	Armenia, Mercar	6.316	6.842	6.667		-
Pereira, Mercasa	3.000	3.000	3.000		=	Barranquilla, Barranquillita	6.316	6.579	6.427		+
<b>Manzana nacional</b>						Bucaramanga, Centroabastos	5.500	6.000	5.734		-
Medellín, Central						Buenaventura (Valle del Cauca)	6.316	6.842	6.667		+
Mayorista de Antioquia	3.500	3.500	3.500		-	Cali, Cavasa	6.579	7.105	6.804		-
Tunja, Complejo de Servicios del Sur	2.200	2.600	2.380		-	Cali, Santa Helena	6.316	6.842	6.535		-
<b>Manzana roja importada</b>						Cartagena, Bazurto	6.579	6.842	6.754		=
Arauca (Arauca)	4.800	4.800	4.800		=	Cartago (Valle del Cauca)	6.579	6.842	6.711		=
Armenia, Mercar	4.211	4.211	4.211		-	Chiquinquirá (Boyacá)	7.368	7.895	7.632		-
Barranquilla, Barranquillita	4.421	4.579	4.497		-	Cúcuta, Cenabastos	6.250	6.500	6.333		-
Bogotá, D. C., Corabastos	4.474	4.737	4.576		-	Duitama (Boyacá)	6.750	6.750	6.750		-
Bucaramanga, Centroabastos	3.750	4.000	3.859		-	Florencia (Caquetá)	7.368	7.632	7.500		-
Buenaventura (Valle del Cauca)	4.211	4.474	4.342		-	Ibagué, Plaza La 21	7.368	7.895	7.632		=
Cali, Cavasa	4.211	4.474	4.413		+	Ipiales (Nariño), Ipiales somos todos	5.789	6.842	6.550		-
Cali, Santa Helena	4.211	4.474	4.342		=	La Ceja (Antioquia)	6.316	6.579	6.447		+
Cartagena, Bazurto	4.211	4.316	4.257		+	Manizales (Caldas)	6.842	7.368	7.237		-
Cartago (Valle del Cauca)	3.947	4.211	4.079		-	Medellín, Central					
Cúcuta, Cenabastos	4.000	4.500	4.104		-	Mayorista de Antioquia	6.316	6.579	6.421		-
Duitama (Boyacá)	4.250	4.500	4.333		+	Montería (Córdoba)	6.842	6.842	6.842		+
Florencia (Caquetá)	4.368	4.474	4.421		-	Neiva, Surabastos	7.105	7.895	7.515		-
Ibagué, Plaza La 21	4.474	4.737	4.539		+	Palmira (Valle del Cauca)	6.842	7.105	6.941		-
Ipiales (Nariño), Ipiales somos todos	4.316	4.474	4.421		-	Pamplona (Norte de Santander)	7.000	7.500	7.250		+
Manizales (Caldas)	4.474	4.474	4.474		=	Pasto, El Potrerillo	6.842	7.368	7.076		-
Medellín, Central						Pereira, La 41	6.316	6.842	6.719		=
Mayorista de Antioquia	3.947	4.211	4.087		-	Pereira, Mercasa	6.842	6.842	6.842		+
Montería (Córdoba)	4.474	4.632	4.518		-	Popayán (Cauca)	6.316	6.579	6.511		-
Neiva, Surabastos	4.474	4.737	4.591		+	Rionegro (Antioquia)	6.316	6.842	6.726		+
Palmira (Valle del Cauca)	4.474	4.474	4.474		+	San Gil (Santander)	6.750	7.000	6.833		=
Pamplona (Norte de Santander)	4.250	4.500	4.375		-	Santa Marta (Magdalena)	6.250	6.500	6.350		-
Pasto, El Potrerillo	4.211	4.211	4.211		=	Sincelejo (Sucre)	6.250	6.500	6.472		-
Pereira, La 41	4.211	4.526	4.307		-	Socorro (Santander)	7.000	7.250	7.167		=
Pereira, Mercasa	4.474	4.526	4.491		=	Sogamoso (Boyacá)	7.250	7.500	7.444		-
Popayán (Cauca)	3.684	3.947	3.789		-	Tuluá (Valle del Cauca)	6.842	7.368	7.105		n.d.
Rionegro (Antioquia)	4.211	4.474	4.239		-	Tunja, Complejo de Servicios del Sur	6.316	7.895	7.000		--
San Gil (Santander)	4.250	4.500	4.333		=	Ubaté (Cundinamarca)	6.750	7.500	7.125		+
Santa Marta (Magdalena)	4.100	4.250	4.175		=	Valledupar, Mercado Nuevo	6.316	6.316	6.316		=
Sincelejo (Sucre)	4.000	4.250	4.167		+	Villavicencio, CAV	6.842	7.368	7.215		-
Socorro (Santander)	4.250	4.500	4.417		=	Yopal (Casanare)	5.789	6.053	5.882		n.d.
Sogamoso (Boyacá)	4.500	4.750	4.611		=	<b>Maracuyá</b>					
Tuluá (Valle del Cauca)	4.211	4.421	4.263		-	Arauca (Arauca)	1.667	1.667	1.667		=
Tunja, Complejo de Servicios del Sur	4.474	4.737	4.596		+	Armenia, Mercar	1.600	1.800	1.700		--
Valledupar, Mercado Nuevo	4.211	4.211	4.211		=	Bogotá, D. C., Corabastos	1.900	2.800	2.285		-
Villavicencio, CAV	4.211	4.737	4.550		=	Bucaramanga, Centroabastos	1.333	1.867	1.683		+++
Yopal (Casanare)	5.421	6.053	5.724		n.d.	Buenaventura (Valle del Cauca)	2.400	2.600	2.500		+
<b>Manzana royal gala importada</b>						Cali, Cavasa	2.000	2.200	2.048		-
Armenia, Mercar	4.211	4.211	4.211		+	Cali, Santa Helena	2.200	2.300	2.217		++
Bogotá, D. C., Corabastos	4.211	4.474	4.405		+	Cartago (Valle del Cauca)	1.900	2.200	2.025		-
Bucaramanga, Centroabastos	3.750	3.900	3.800		+	Chiquinquirá (Boyacá)	2.500	2.500	2.500		=
Cali, Cavasa	3.947	4.211	4.079		+	Cúcuta, Cenabastos	2.000	2.500	2.190		+
Cali, Santa Helena	3.947	3.947	3.947		-	Duitama (Boyacá)	1.800	2.300	2.033		+
Cartago (Valle del Cauca)	3.684	3.947	3.882		+	Ibagué, Plaza La 21	1.920	2.160	2.020		++
Chiquinquirá (Boyacá)	4.474	4.737	4.704		+	La Ceja (Antioquia)	1.700	2.000	1.875		--
Cúcuta, Cenabastos	4.000	4.500	4.104		-	Manizales (Caldas)	1.700	2.000	1.875		-
Duitama (Boyacá)	4.000	4.400	4.217		+	Medellín, Plaza					
Florencia (Caquetá)	4.474	4.526	4.500		-	Minorista José María Villa	1.500	1.700	1.590		--
Ibagué, Plaza La 21	4.211	4.474	4.298		+	Montería (Córdoba)	1.520	1.600	1.558		--
Ipiales (Nariño), Ipiales somos todos	3.947	4.211	4.111		+	Neiva, Surabastos	1.917	2.083	1.972		+
La Ceja (Antioquia)	3.947	4.211	4.048		+	Palmira (Valle del Cauca)	2.200	2.400	2.313		++
Manizales (Caldas)	3.947	4.211	4.105		+	Pamplona (Norte de Santander)	3.000	3.500	3.063		+
Medellín, Central						Pasto, El Potrerillo	1.833	2.000	1.922		+
Mayorista de Antioquia	3.947	3.947	3.947		-	Pereira, La 41	1.700	2.200	1.913		+
Montería (Córdoba)	4.211	4.421	4.298		-	Pereira, Mercasa	1.500	2.000	1.697		-
Neiva, Surabastos	4.158	4.579	4.418		+	Popayán (Cauca)	1.800	2.000	1.833		-
Palmira (Valle del Cauca)	3.947	4.211	4.112		+	Rionegro (Antioquia)	2.100	2.500	2.313		+
Pamplona (Norte de Santander)	4.500	4.500	4.500		+	San Gil (Santander)	2.000	2.160	2.053		=
Pasto, El Potrerillo	4.211	4.474	4.339		-	Santa Bárbara (Antioquia)	1.000	1.000	1.000		n.d.
Pereira, La 41	3.789	4.211	4.061		-	Socorro (Santander)	2.000	2.160	2.080		-
Pereira, Mercasa	3.947	4.211	4.053		=	Sogamoso (Boyacá)	1.500	2.000	1.756		-
Popayán (Cauca)	3.684	3.947	3.789		-	Sonsón (Antioquia)	1.200	1.300	1.225		=
Rionegro (Antioquia)	4.211	4.316	4.221		+	Tuluá (Valle del Cauca)	1.600	1.800	1.713		-
San Gil (Santander)	3.750	4.250	4.000		+	Tunja, Complejo de Servicios del Sur	2.000	2.200	2.120		-
Socorro (Santander)	3.750	4.000	3.917		=	Ubaté (Cundinamarca)	2.200	2.500	2.350		-
Sogamoso (Boyacá)	4.250	4.500	4.333		-	Villavicencio, CAV	1.500	2.500	2.013		--
Tuluá (Valle del Cauca)	4.211	4.368	4.250		-	Yopal (Casanare)	2.300	2.500	2.450		n.d.

**Cuadro 2. Mercados mayoristas. Precios de venta de frutas frescas (continuación)**  
**2017 (19 al 25 de agosto)**

Productos y mercados	Pesos por kilogramo				Tendencia	Productos y mercados	Pesos por kilogramo				Tendencia
	Mínimo	Máximo	Medio	Precios			Mínimo	Máximo	Medio	Precios	
<b>Maracuyá antioqueño</b>						<b>Mora de Castilla (continuación)</b>					
Medellín, Central						Rionegro (Antioquia)	2.500	2.800	2.686		+
Mayorista de Antioquia	1.300	1.600	1.470		-	San Gil (Santander)	1.440	1.760	1.600		-
Montería (Córdoba)	1.600	1.700	1.625		--	San Vicente (Antioquia)	2.600	2.800	2.725		++
Sincelejo (Sucre)	1.600	1.800	1.683		-	Santa Marta (Magdalena)	2.400	2.640	2.488		-
<b>Maracuyá huilense</b>						Sincelejo (Sucre)	3.200	3.600	3.444		-
Florencia (Caquetá)	2.000	2.080	2.040		-	Socorro (Santander)	1.800	2.000	1.933		-
Neiva, Surabastos	2.200	2.400	2.311		n.d.	Sogamoso (Boyacá)	1.200	2.600	2.078		-
<b>Maracuyá santandereano</b>						Tuluá (Valle del Cauca)	2.320	2.400	2.373		-
Barranquilla, Barranquillita	1.733	2.200	1.978		-	Tunja, Complejo de Servicios del Sur	2.200	2.500	2.470		+
Cartagena, Bazurto	2.400	2.500	2.433		=	Ubaté (Cundinamarca)	2.250	2.250	2.250		=
Santa Marta (Magdalena)	2.000	2.333	2.173		+	Valledupar, Mercabastos	2.400	2.640	2.440		-
Valledupar, Mercabastos	1.833	2.000	1.944		-	Villavicencio, CAV	3.000	3.800	3.328		+
<b>Maracuyá valluno</b>						Yopal (Casanare)	3.125	3.500	3.375		n.d.
Barranquilla, Barranquillita	2.300	2.600	2.475		-	<b>Naranja común</b>					
Barranquilla, Granabastos	2.300	2.500	2.375		-	Arauca (Arauca)	920	1.000	953		+
Cartagena, Bazurto	2.500	3.000	2.800		-	Bucaramanga, Mercados del centro	200	200	200		--
Medellín, Central						Chiquinquirá (Boyacá)	600	640	615		+
Mayorista de Antioquia	2.000	2.300	2.187		-	Cúcuta, Cenabastos	667	833	737		-
<b>Melón Cantalup</b>						Cúcuta, La Nueva Sexta	500	800	664		-
Arauca (Arauca)	3.000	3.000	3.000		=	Ibagué, Plaza La 21	480	512	496		+
Armenia, Mercar	3.200	3.200	3.200		++	Montería (Córdoba)	840	840	840		=
Barranquilla, Barranquillita	1.500	1.700	1.600		-	Neiva, Surabastos	400	480	431		+
Bogotá, D. C., Corabastos	1.800	2.500	2.130		-	Pamplona (Norte de Santander)	400	600	533		-
Bucaramanga, Centroabastos	1.800	2.000	1.913		-	San Gil (Santander)	500	700	578		-
Cali, Cavasa	1.500	1.700	1.598		--	Santa Bárbara (Antioquia)	300	400	338		---
Cali, Santa Helena	1.400	1.500	1.433		-	Socorro (Santander)	600	640	613		=
Cartago (Valle del Cauca)	2.000	2.200	2.033		-	Sonsón (Antioquia)	400	500	450		+
Chiquinquirá (Boyacá)	2.600	2.800	2.725		+++	Tunja, Complejo de Servicios del Sur	583	667	633		-
Cúcuta, Cenabastos	1.600	2.000	1.875		+	Ubaté (Cundinamarca)	800	800	800		++
Cúcuta, La Nueva Sexta	1.700	2.000	1.867		+	<b>Naranja Sweet</b>					
Duitama (Boyacá)	1.591	1.591	1.591		++	Armenia, Mercar	700	700	700		=
Ibagué, Plaza La 21	1.300	1.700	1.463		-	Armenia, Retiro	560	600	580		-
Manizales (Caldas)	1.800	2.000	1.950		-	Bogotá, D. C., Corabastos	1.000	1.100	1.078		+
Medellín, Central						Cali, Cavasa	700	800	790		+
Mayorista de Antioquia	1.800	2.300	2.028		--	Cali, Santa Helena	720	760	750		-
Montería (Córdoba)	2.000	2.000	2.000		+++	Cartago (Valle del Cauca)	700	800	760		-
Neiva, Surabastos	1.800	2.000	1.944		+++	Ibagué, Plaza La 21	700	800	762		+
Palmira (Valle del Cauca)	2.000	2.200	2.100		+	Neiva, Surabastos	700	775	743		-
Pamplona (Norte de Santander)	2.000	2.000	2.000		=	Pasto, El Potrerillo	900	1.000	950		=
Pasto, El Potrerillo	1.500	3.200	2.333		--	Pereira, La 41	800	900	817		-
Pereira, La 41	2.000	2.000	2.000		=	Pereira, Mercasa	600	800	711		++
Pereira, Mercasa	1.800	2.500	2.167		-	Popayán (Cauca)	760	800	793		-
San Gil (Santander)	1.600	1.800	1.689		-	Tuluá (Valle del Cauca)	800	1.000	933		-
Socorro (Santander)	1.680	1.800	1.720		+	<b>Naranja Valencia</b>					
Sogamoso (Boyacá)	1.800	2.200	2.022		-	Armenia, Mercar	540	560	557		+
Tunja, Complejo de Servicios del Sur	1.591	2.273	1.833		--	Armenia, Retiro	440	500	473		-
Valledupar, Mercado Nuevo	1.200	1.400	1.350		+	Barranquilla, Barranquillita	960	980	965		=
Villavicencio, CAV	2.700	3.500	3.004		+	Bogotá, D. C., Corabastos	1.000	1.100	1.076		+
<b>Mora de Castilla</b>						Bucaramanga, Centroabastos	520	600	550		-
Arauca (Arauca)	1.650	1.730	1.693		-	Bucaramanga, Mercados del centro	560	600	580		=
Armenia, Mercar	3.200	3.600	3.400		+	Buenaventura (Valle del Cauca)	1.000	1.100	1.060		=
Barranquilla, Barranquillita	2.400	3.600	3.025		+	Cartagena, Bazurto	1.080	1.150	1.105		+
Barranquilla, Granabastos	2.080	3.600	2.813		+	Cartago (Valle del Cauca)	560	600	587		-
Bogotá, D. C., Corabastos	2.769	3.077	2.862		-	Cúcuta, Cenabastos	600	800	675		-
Bucaramanga, Centroabastos	2.000	2.400	2.250		-	Duitama (Boyacá)	964	1.000	988		+
Buenaventura (Valle del Cauca)	3.200	3.600	3.400		+	Florencia (Caquetá)	960	1.000	980		+
Cali, Cavasa	2.400	2.640	2.428		-	Ipiiales (Nariño), Ipiiales somos todos	700	800	744		+
Cali, Santa Helena	2.000	2.400	2.200		-	La Ceja (Antioquia)	900	1.000	958		-
Cartagena, Bazurto	2.240	2.400	2.360		--	Manizales (Caldas)	500	700	600		--
Cartago (Valle del Cauca)	2.800	3.200	2.950		-	Medellín, Central					
Chiquinquirá (Boyacá)	2.000	2.000	2.000		=	Mayorista de Antioquia	1.000	1.100	1.025		+
Cúcuta, Cenabastos	1.667	2.500	1.934		--	Medellín, Plaza					
Duitama (Boyacá)	1.500	1.600	1.533		--	Minorista José María Villa	700	1.000	830		-
Ibagué, Plaza La 21	2.600	3.000	2.833		-	Montería (Córdoba)	680	700	690		-
Ipiiales (Nariño), Ipiiales somos todos	1.250	1.500	1.417		+	Pasto, El Potrerillo	900	1.000	950		+
Manizales (Caldas)	2.800	3.000	2.950		+	Pereira, Mercasa	500	600	533		+
Marinilla (Antioquia)	2.000	2.800	2.381		-	Rionegro (Antioquia)	1.000	1.200	1.068		-
Medellín, Central						Santa Marta (Magdalena)	800	800	800		=
Mayorista de Antioquia	2.000	2.600	2.235		--	Sincelejo (Sucre)	700	700	700		-
Montería (Córdoba)	2.667	2.833	2.750		+	Sogamoso (Boyacá)	1.100	1.200	1.133		+
Neiva, Surabastos	1.840	2.400	2.013		-	Tunja, Complejo de Servicios del Sur	960	1.200	1.055		+
Palmira (Valle del Cauca)	2.400	2.560	2.460		+	Valledupar, Mercado Nuevo	720	720	720		=
Pamplona (Norte de Santander)	1.440	1.920	1.620		-	Villavicencio, CAV	700	760	733		-
Pasto, El Potrerillo	2.125	2.500	2.313		-	Yopal (Casanare)	800	1.040	920		n.d.
Pereira, La 41	2.800	3.000	2.967		-	<b>Papaya hawaiana</b>					
Pereira, Mercasa	2.400	2.800	2.583		-	Medellín, Central					
Popayán (Cauca)	2.000	2.400	2.220		--	Mayorista de Antioquia	1.607	1.679	1.655		-


**Cuadro 2. Mercados mayoristas. Precios de venta de frutas frescas (continuación)  
2017 (19 al 25 de agosto)**

Productos y mercados	Pesos por kilogramo				Tendencia	Productos y mercados	Pesos por kilogramo				Tendencia
	Mínimo	Máximo	Medio	Precios			Mínimo	Máximo	Medio	Precios	
<b>Papaya hawaiana (continuación)</b>						<b>Patilla (continuación)</b>					
Medellín, Plaza						Popayán (Cauca)	1.100	1.200	1.117		+
Minorista José María Villa	1.600	1.800	1.733		=	Rionegro (Antioquia)	1.000	1.000	1.000		+
<b>Papaya Maradol</b>						San Gil (Santander)	900	1.100	983		+
Arauca (Arauca)	2.000	2.000	2.000		=	Santa Marta (Magdalena)	1.200	1.300	1.250		=
Armenia, Mercar	1.400	1.500	1.467		-	Sincelejo (Sucre)	900	900	900		++
Barranquilla, Barranquillita	1.800	2.000	1.889		-	Socorro (Santander)	900	1.000	933		=
Bogotá, D. C., Corabastos	1.111	1.444	1.265		+	Tuluá (Valle del Cauca)	1.100	1.200	1.150		=
Bucaramanga, Centroabastos	1.300	1.400	1.350		-	Tunja, Complejo de Servicios del Sur	900	1.000	950		n.d.
Buenaventura (Valle del Cauca)	1.600	1.700	1.667		+	Valledupar, Mercado Nuevo	900	900	900		=
Cali, Cavasa	1.500	1.600	1.540		+	<b>Patilla baby</b>					
Cali, Santa Helena	1.500	1.600	1.517		+	Bogotá, D. C., Corabastos	1.800	2.200	2.033		+
Cartagena, Bazurto	1.875	1.875	1.875		=	Medellín, Central					
Cartago (Valle del Cauca)	1.600	1.800	1.700		=	Mayorista de Antioquia	2.000	2.200	2.140		-
Chiquinquirá (Boyacá)	480	720	600		--	Tuluá (Valle del Cauca)	1.600	1.700	1.633		=
Cúcuta, Cenabastos	1.100	1.400	1.251		-	<b>Pera importada</b>					
Cúcuta, La Nueva Sexta	1.200	1.500	1.350		-	Armenia, Mercar	4.000	4.000	4.000		-
Duitama (Boyacá)	900	1.000	933		+++	Bogotá, D. C., Corabastos	4.000	4.250	4.088		+
Ibagué, Plaza La 21	1.200	1.400	1.294		-	Bucaramanga, Centroabastos	3.500	3.750	3.669		-
Ipiales (Nariño), Ipiales somos todos	2.000	2.200	2.075		=	Buenaventura (Valle del Cauca)	4.421	4.737	4.553		-
La Ceja (Antioquia)	2.100	2.300	2.208		-	Cali, Cavasa	4.211	4.474	4.375		-
Manizales (Caldas)	1.500	1.800	1.675		--	Cali, Santa Helena	4.211	4.211	4.211		-
Medellín, Central						Cartagena, Bazurto	4.211	4.421	4.327		+
Mayorista de Antioquia	2.200	2.500	2.345		+	Cartago (Valle del Cauca)	4.211	4.474	4.316		-
Medellín, Plaza						Chiquinquirá (Boyacá)	4.211	5.000	4.638		-
Minorista José María Villa		800	775		+	Cúcuta, Cenabastos	4.000	4.000	4.000		-
Neiva, Surabastos	1.600	1.700	1.639		=	Duitama (Boyacá)	4.000	4.500	4.250		+
Palmira (Valle del Cauca)	1.300	1.500	1.413		+	Florencia (Caquetá)	4.474	4.526	4.500		=
Pamplona (Norte de Santander)	2.000	2.000	2.000		-	Ibagué, Plaza La 21	4.474	4.474	4.474		=
Pasto, El Potrerillo	1.800	2.200	2.033		-	Ipiales (Nariño), Ipiales somos todos	4.211	4.211	4.211		+
Pereira, La 41	1.500	1.800	1.700		=	Manizales (Caldas)	4.000	4.250	4.083		-
Pereira, Mercasa	1.500	1.800	1.614		-	Medellín, Central					
Popayán (Cauca)	1.400	1.500	1.450		+	Mayorista de Antioquia	3.947	4.211	4.079		+
Rionegro (Antioquia)	2.400	2.600	2.466		-	Montería (Córdoba)	4.474	4.632	4.522		+
San Gil (Santander)	900	1.000	933		-	Neiva, Surabastos	4.444	4.889	4.685		-
Socorro (Santander)	880	920	893		+	Palmira (Valle del Cauca)	4.474	4.737	4.507		+
Sogamoso (Boyacá)	750	800	761		--	Pamplona (Norte de Santander)	4.500	4.500	4.500		=
Tuluá (Valle del Cauca)	1.300	1.400	1.388		+	Pasto, El Potrerillo	4.211	4.474	4.386		-
Tunja, Complejo de Servicios del Sur	833	889	852		-	Pereira, La 41	3.750	4.150	3.942		-
Ubaté (Cundinamarca)	833	833	833		+++	Pereira, Mercasa	3.750	4.000	3.917		-
Valledupar, Mercado Nuevo	1.000	1.000	1.000		=	Popayán (Cauca)	4.316	4.474	4.414		+
Villavicencio, CAV	700	800	752		+	Rionegro (Antioquia)	3.947	4.474	4.259		-
<b>Papaya melona</b>						San Gil (Santander)	4.250	4.750	4.450		+
Medellín, Central						Santa Marta (Magdalena)	4.722	4.722	4.722		=
Mayorista de Antioquia	1.100	1.200	1.167		=	Sincelejo (Sucre)	4.250	4.500	4.472		-
<b>Papaya redonda</b>						Socorro (Santander)	4.350	4.500	4.450		+
Medellín, Central						Sogamoso (Boyacá)	4.750	5.000	4.811		+
Mayorista de Antioquia	1.100	1.200	1.167		-	Tuluá (Valle del Cauca)	4.421	4.632	4.526		-
<b>Papaya tainung</b>						Tunja, Complejo de Servicios del Sur	4.737	4.737	4.737		+
Barranquilla, Barranquillita	1.300	1.600	1.508		-	Valledupar, Mercado Nuevo	4.500	4.500	4.500		=
Bogotá, D. C., Corabastos	2.500	2.500	2.500		+	Villavicencio, CAV	4.000	4.500	4.292		-
Cartagena, Bazurto	1.400	1.600	1.489		-	Yopal (Casanare)	5.500	5.750	5.588		n.d.
Florencia (Caquetá)	1.100	1.200	1.167		=	<b>Pera nacional</b>					
Medellín, Central						Arauca (Arauca)	1.160	1.360	1.267		-
Mayorista de Antioquia	1.200	1.200	1.200		=	Bogotá, D. C., Corabastos	2.391	2.826	2.596		+
Medellín, Plaza						Bucaramanga, Centroabastos	2.080	2.200	2.170		-
Minorista José María Villa	900	1.200	1.100		++	Chiquinquirá (Boyacá)	2.600	2.800	2.675		+++
Montería (Córdoba)	1.000	1.000	1.000		-	Medellín, Central					
Santa Marta (Magdalena)	1.000	1.000	1.000		=	Mayorista de Antioquia	2.292	2.292	2.292		+
Sincelejo (Sucre)	800	833	826		-	San Gil (Santander)	2.400	2.600	2.460		+
Villavicencio, CAV	750	950	846		+	Socorro (Santander)	2.400	2.600	2.467		n.d.
<b>Patilla</b>						Sogamoso (Boyacá)	2.200	2.400	2.267		+
Armenia, Mercar	900	900	900		++	Tunja, Complejo de Servicios del Sur	2.000	2.200	2.147		+
Barranquilla, Barranquillita	950	1.000	983		+	<b>Piña gold</b>					
Bogotá, D. C., Corabastos	900	1.000	981		-	Armenia, Mercar	1.200	1.200	1.200		=
Bucaramanga, Centroabastos	1.000	1.200	1.100		=	Bogotá, D. C., Corabastos	1.455	1.818	1.576		-
Cali, Cavasa	1.000	1.200	1.100		-	Bucaramanga, Centroabastos	1.200	1.600	1.400		-
Cali, Santa Helena	1.100	1.100	1.100		-	Buenaventura (Valle del Cauca)	1.400	1.600	1.500		=
Cartagena, Bazurto	900	950	913		+	Cali, Cavasa	1.100	1.200	1.106		-
Cartago (Valle del Cauca)	850	1.000	917		-	Cali, Santa Helena	1.000	1.100	1.033		--
Cúcuta, Cenabastos	1.100	1.200	1.163		+	Cartago (Valle del Cauca)	1.500	1.700	1.583		+
Medellín, Central						Cúcuta, Cenabastos	1.500	1.700	1.543		-
Mayorista de Antioquia	900	900	900		=	Duitama (Boyacá)	1.364	1.364	1.364		-
Montería (Córdoba)	850	850	850		-	Ibagué, Plaza La 21	1.000	1.200	1.117		--
Palmira (Valle del Cauca)	1.100	1.200	1.150		-	Ipiales (Nariño), Ipiales somos todos	1.500	1.833	1.759		-
Pasto, El Potrerillo	1.300	1.400	1.339		+++	Manizales (Caldas)	1.200	1.300	1.233		-
Pereira, La 41	1.100	1.100	1.100		-	Medellín, Central					
						Mayorista de Antioquia	1.000	1.300	1.150		--

**Cuadro 2. Mercados mayoristas. Precios de venta de frutas frescas (continuación)**  
**2017 (19 al 25 de agosto)**

Productos y mercados	Pesos por kilogramo				Tendencia	Productos y mercados	Pesos por kilogramo				Tendencia
	Mínimo	Máximo	Medio	Precios			Mínimo	Máximo	Medio	Precios	
<b>Piña gold (continuación)</b>						<b>Tomate de árbol (continuación)</b>					
Medellín, Plaza						Bogotá, D. C., Corabastos	2.200	2.400	2.366	-	
Minorista José María Villa	900	1.300	1.065	---		Bucaramanga, Centroabastos	1.800	2.000	1.925	+	
Neiva, Surabastos	1.400	1.600	1.483	-		Buenaventura (Valle del Cauca)	2.000	2.600	2.333	+	
Palmira (Valle del Cauca)	1.000	1.200	1.088	+		Cali, Cavasa	1.700	2.000	1.823	-	
Pasto, El Potrerillo	1.100	1.400	1.267	+		Cali, Santa Helena	1.700	2.000	1.883	=	
Pereira, La 41	1.200	1.500	1.375	-		Cartagena, Bazurto	2.000	2.200	2.133	+	
Pereira, Mercasa	1.200	1.400	1.267	---		Cartago (Valle del Cauca)	2.000	2.200	2.050	---	
Rionegro (Antioquia)	1.300	1.600	1.453	---		Chiquinquirá (Boyacá)	3.000	3.250	3.135	+	
Santa Marta (Magdalena)	2.200	2.500	2.350	-		Cúcuta, Cenabastos	2.600	2.800	2.750	+	
Sogamoso (Boyacá)	1.000	1.200	1.100	-		Duitama (Boyacá)	2.000	2.200	2.133	+	
Tuluá (Valle del Cauca)	1.000	1.100	1.083	---		El Santuario (Antioquia)	1.300	1.350	1.313	+	
Tunja, Complejo de Servicios del Sur	1.636	1.818	1.794	+		Florencia (Cauquetá)	2.560	2.720	2.660	+	
Ubaté (Cundinamarca)	1.545	1.636	1.591	-		Ibagué, Plaza La 21	2.400	2.800	2.480	-	
						Ipiales (Nariño), Ipiales somos todos	1.500	1.727	1.626	+	
						La Ceja (Antioquia)	1.500	2.000	1.750	-	
						La Unión (Antioquia)	1.200	1.300	1.250	---	
						Manizales (Caldas)	1.600	1.800	1.705	---	
						Marinilla (Antioquia)	1.400	1.600	1.525	-	
						Medellín, Central					
						Mayorista de Antioquia	1.500	1.700	1.574	-	
						Medellín, Plaza					
						Minorista José María Villa	1.700	1.800	1.773	-	
						Montería (Córdoba)	2.200	2.400	2.247	+	
						Neiva, Surabastos	2.400	2.600	2.567	-	
						Palmira (Valle del Cauca)	1.700	1.800	1.788	---	
						Pamplona (Norte de Santander)	2.083	2.500	2.250	-	
						Pasto, El Potrerillo	1.600	1.700	1.647	-	
						Peñol (Antioquia)	1.400	1.600	1.492	-	
						Pereira, La 41	1.900	2.300	2.075	+	
						Pereira, Mercasa	1.800	2.200	1.956	-	
						Popayán (Cauca)	1.568	1.600	1.596	-	
						Rionegro (Antioquia)	1.400	1.700	1.510	---	
						San Gil (Santander)	2.600	2.680	2.627	-	
						San Vicente (Antioquia)	1.400	1.500	1.455	---	
						Santa Marta (Magdalena)	2.400	2.640	2.548	-	
						Sincelejo (Sucre)	2.000	2.000	2.000	=	
						Socorro (Santander)	2.520	2.600	2.573	-	
						Sogamoso (Boyacá)	2.200	2.400	2.378	-	
						Sonsón (Antioquia)	1.200	1.300	1.225	---	
						Tuluá (Valle del Cauca)	1.900	2.200	2.013	-	
						Tunja, Complejo de Servicios del Sur	1.800	2.200	2.016	-	
						Vallédupar, Mercabastos	2.000	2.200	2.157	-	
						Villavicencio, CAV	2.400	2.800	2.570	+	
						Yopal (Casanare)	2.720	3.000	2.830	n.d.	
						<b>Uchuva con cáscara</b>					
						Bogotá, D. C., Corabastos	2.000	2.200	2.147	-	
						Bucaramanga, Centroabastos	2.000	3.000	2.475	-	
						Cúcuta, Cenabastos	1.500	2.000	1.962	-	
						Ibagué, Plaza La 21	1.440	1.600	1.573	-	
						Medellín, Central					
						Mayorista de Antioquia	2.000	2.300	2.183	+	
						Pamplona (Norte de Santander)	1.000	1.500	1.250	++	
						San Gil (Santander)	2.000	2.200	2.133	=	
						Socorro (Santander)	2.200	2.500	2.300	+	
						<b>Uva importada</b>					
						Barranquilla, Barranquillita	6.111	6.444	6.321	+	
						Bucaramanga, Centroabastos	11.625	12.500	12.021	-	
						Cali, Cavasa	11.765	11.765	11.765	n.d.	
						Cartagena, Bazurto	8.667	10.889	9.852	++	
						Cúcuta, Cenabastos	13.125	15.000	13.672	+	
						Medellín, Central					
						Mayorista de Antioquia	12.500	13.750	13.188	-	
						Santa Marta (Magdalena)	13.125	13.125	13.125	=	
						Sogamoso (Boyacá)	12.222	13.333	12.778	+	
						Vallédupar, Mercado Nuevo	11.250	11.250	11.250	=	
						Villavicencio, CAV	12.250	13.750	12.885	-	
						<b>Uva Isabela</b>					
						Armenia, Mercar	2.819	2.996	2.893	-	
						Bogotá, D. C., Corabastos	2.560	2.880	2.753	-	
						Bucaramanga, Centroabastos	2.400	2.560	2.420	-	
						Cali, Cavasa	2.240	2.240	2.240	=	
						Cali, Santa Helena	2.000	2.080	2.027	=	
						Chiquinquirá (Boyacá)	3.040	3.400	3.243	---	
						Cúcuta, Cenabastos	3.000	3.400	3.217	-	
						Duitama (Boyacá)	2.500	2.500	2.500	---	
						Ibagué, Plaza La 21	2.400	2.560	2.453	-	
						Ipiales (Nariño), Ipiales somos todos	2.240	2.400	2.333	+	
						Medellín, Central					
						Mayorista de Antioquia	3.200	3.400	3.300	+	
						<b>Pitahaya</b>					
						Arauca (Arauca)	8.000	8.500	8.267	+	
						Bogotá, D. C., Corabastos	7.500	8.000	7.861	-	
						Bucaramanga, Centroabastos	6.000	7.000	6.750	-	
						Cúcuta, Cenabastos	6.000	8.000	7.083	-	
						Medellín, Central					
						Mayorista de Antioquia	8.000	9.000	8.250	+	
						Sogamoso (Boyacá)	7.000	8.000	7.556	-	
						Villavicencio, CAV	7.000	9.000	8.167	-	
						<b>Tangelo</b>					
						Bogotá, D. C., Corabastos	3.000	3.200	3.150	-	
						Bucaramanga, Centroabastos	2.080	2.400	2.228	+	
						Cartago (Valle del Cauca)	2.200	2.500	2.350	-	
						Manizales (Caldas)	2.000	2.300	2.083	-	
						Pereira, Mercasa	2.000	2.200	2.022	-	
						Rionegro (Antioquia)	2.400	3.300	2.933	++	
						Tunja, Complejo de Servicios del Sur	2.400	2.600	2.473	-	
						Ubaté (Cundinamarca)	3.500	4.000	3.750	=	
						Villavicencio, CAV	2.000	2.400	2.236	+	
						<b>Tomate de árbol</b>					
						Arauca (Arauca)	2.708	2.917	2.806	+	
						Armenia, Mercar	1.880	2.000	1.927	-	
						Barranquilla, Barranquillita	1.800	2.000	1.858	-	
						Barranquilla, Granabastos	1.900	2.100	1.975	-	


**Cuadro 2. Mercados mayoristas. Precios de venta de frutas frescas (conclusión)  
2017 (19 al 25 de agosto)**

Productos y mercados	Pesos por kilogramo				Tendencia	Productos y mercados	Pesos por kilogramo				Tendencia
	Mínimo	Máximo	Medio				Mínimo	Máximo	Medio		
<b>Uva Isabela (continuación)</b>						<b>Uva red globe nacional (continuación)</b>					
Neiva, Surabastos	2.700	2.800	2.788		+	Socorro (Santander)	5.909	6.818	6.439		+
Palmira (Valle del Cauca)	1.840	2.080	1.960		-	Tuluá (Valle del Cauca)	6.500	7.000	6.717		-
Pamplona (Norte de Santander)	3.400	4.000	3.700		++	Villavicencio, CAV	5.909	6.364	6.034		-
Pasto, El Potrerillo	2.000	2.560	2.302		+	<b>Uva roja</b>					
Popayán (Cauca)	2.160	2.240	2.230		=	Duitama (Boyacá)	4.000	4.417	4.194		--
Rionegro (Antioquia)	3.400	3.600	3.450		+	Florencia (Caquetá)	8.000	8.200	8.100		+
San Gil (Santander)	2.960	3.200	3.120		+	Ipiales (Nariño), Ipiales somos todos	5.000	5.556	5.111		--
Sincelejo (Sucre)	3.167	3.333	3.278		+	Neiva, Surabastos	7.000	8.000	7.567		+
Socorro (Santander)	2.960	3.200	3.040		=	Sincelejo (Sucre)	7.222	7.778	7.630		-
Sogamoso (Boyacá)	2.500	2.917	2.806		+	Sogamoso (Boyacá)	4.417	5.000	4.667		+
Tuluá (Valle del Cauca)	2.080	2.240	2.160		+	<b>Uva verde</b>					
Tunja, Complejo de Servicios del Sur	2.800	2.800	2.800		+	Bogotá, D. C., Corabastos	5.455	7.222	6.425		-
Ubaté (Cundinamarca)	2.600	2.600	2.600		--	Bucaramanga, Centroabastos	6.364	6.636	6.420		-
Villavicencio, CAV	2.800	3.200	2.930		-	Cartago (Valle del Cauca)	6.400	6.400	6.400		+
Yopal (Casanare)	3.040	3.200	3.120		n.d.	Cúcuta, Cenabastos	7.778	8.889	8.472		-
<b>Uva negra</b>						Duitama (Boyacá)	4.000	4.417	4.194		--
Sogamoso (Boyacá)	4.417	5.000	4.667		+	Florencia (Caquetá)	8.800	9.100	8.950		+
<b>Uva red globe nacional</b>						Medellín, Central					
Armenia, Mercar	6.800	6.800	6.800		=	Mayorista de Antioquia	6.222	7.222	6.898		-
Barranquilla, Barranquillita	4.000	4.160	4.053		+	Neiva, Surabastos	7.000	8.000	7.567		-
Bogotá, D. C., Corabastos	5.455	7.222	6.425		-	San Gil (Santander)	6.818	7.273	7.030		+
Bucaramanga, Centroabastos	6.364	6.364	6.364		-	Socorro (Santander)	5.909	6.818	6.439		+
Cali, Cavasa	6.111	7.222	6.861		-	Sogamoso (Boyacá)	4.417	5.000	4.667		+
Cali, Santa Helena	5.867	5.867	5.867		-	Tunja, Complejo de Servicios del Sur	5.909	6.364	6.136		-
Cartagena, Bazurto	5.000	6.667	5.901		++	Villavicencio, CAV	8.125	8.750	8.323		-
Cartago (Valle del Cauca)	6.800	7.000	6.933		+	<b>Zapote</b>					
Ibagué, Plaza La 21	5.600	6.800	6.200		-	Barranquilla, Barranquillita	2.900	3.200	3.100		+
Manizales (Caldas)	5.200	6.000	5.560		-	Bucaramanga, Centroabastos	1.400	1.600	1.533		-
Medellín, Central						Cúcuta, Cenabastos	733	1.167	936		-
Mayorista de Antioquia	6.111	7.333	6.582		--	Medellín, Central					
Montería (Córdoba)	6.667	7.222	6.759		--	Mayorista de Antioquia	1.400	1.500	1.475		-
Pasto, El Potrerillo	4.400	6.000	5.422		--	Santa Bárbara (Antioquia)	500	1.000	719		-
Pereira, La 41	6.000	6.000	6.000		--	Tunja, Complejo de Servicios del Sur	1.739	1.870	1.772		+
Pereira, Mercasa	6.500	7.000	6.667		-	Valledupar, Mercado Nuevo	4.000	4.000	4.000		=
Popayán (Cauca)	6.579	6.842	6.623		-						
Rionegro (Antioquia)	6.667	7.222	6.750		-						
San Gil (Santander)	7.000	7.273	7.182		+						

## Tendencias:

(---) Variación mayor al -20 %  
 (--) Variación entre -10 % y -20 %  
 (-) Variación entre 0 % y -10 %

(=) Variación igual a 0 %

(+) Variación entre 0 % y 10 %

(+ +) Variación entre 10 % y 20 %

(+++) Variación mayor al 20 %

(n.d.) No determinado

## Tubérculos, raíces y plátanos

### Siguen bajando los precios de la papa



Fuente: DANE.

A lo largo de la presente semana se redujeron los precios de la papa suprema debido a que la recolección en el sur del país ha aumentado por las mejores condiciones climáticas presentes. Además, aumentaron las cosechas en la Sabana de Bogotá y Boyacá. Esta situación se presentó en diecisiete de los veinticuatro mercados donde se negoció. En Armenia y Popayán, por ejemplo, el kilo se negoció a \$487 y a \$435, respectivamente; 9,41 %, en promedio, menos.

De la misma forma, bajaron las cotizaciones mayoristas de las papas única, capira y parda pastusa. En el caso de la papa única, el descenso del precio estuvo motivado por la salida de las cosechas en Ipiales, Potosí y Túquerres (Nariño), así como por la mayor producción en Cerrito (Santander), Chitagá (Norte de Santander) y el altiplano cundiboyacense. La anterior situación se registró en veintiuno de los veintiocho mercados donde se negoció esta semana. En Cúcuta y Barranquilla, por ejemplo, el kilo se vendió a \$339 y a \$483, lo que significó un descenso del 6,35 % respecto a la semana anterior.

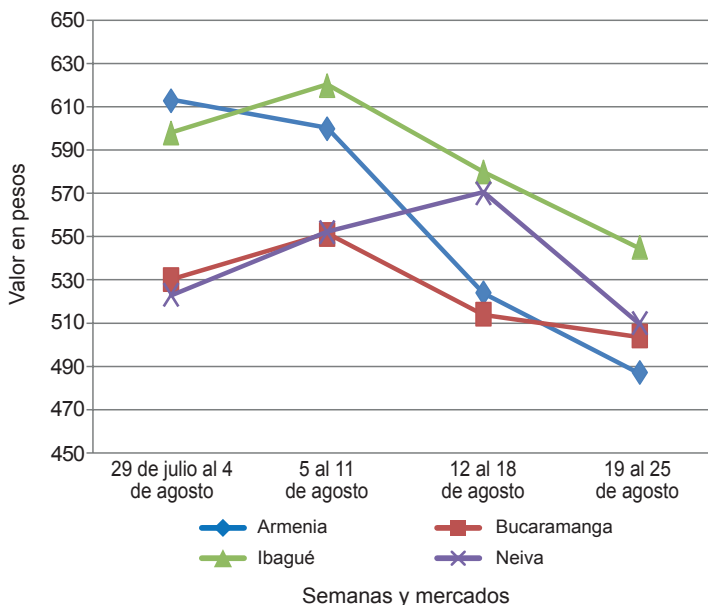
Asimismo, descendió el precio de la papa capira ante el incremento en la oferta de producto procedente de los municipios del sur de Nariño, así como de La Unión, Abejorral, El Carmen de Viboral, San Pedro de los Milagros y La Ceja (Antioquia), donde se han realizado más labores de recolección. La caída de la cotización se presentó en dieciséis de los veintiocho mercados donde se negoció.

De igual manera, las cotizaciones mayoristas de la papa parda pastusa reportaron una tendencia a la baja durante esta semana. De acuerdo con los comerciantes, esta situación se debió al aumento de las recolecciones en Saboyá, Toca, Sogamoso, Duitama (Boyacá), Tausa (Cundinamarca), Cerrito (Santander) y Chitagá (Norte de Santander), situación que mejoró la oferta en las centrales y se registró en trece de los veintitrés mercados donde se vendió.

También descendió el precio mayorista de la arracacha blanca, esta vez en siete de los once mercados donde se negoció. Además del producto procedente de Ipiales, Potosí, Guaitarilla y Yacuanquer (Nariño), esta raíz ingresó a los mercados desde San Vicente, Marinilla, El Santuario (Antioquia) y El Dovio (Valle del Cauca), lo que generó la reducción de las cotizaciones a lo largo de la semana. En la ciudad de Manizales, por ejemplo, el kilo se vendió a \$780, lo que indicó una reducción del 9,30 %, frente a la semana anterior.

En contraste, la cotización de la yuca criolla se incrementó en doce de los diecinueve mercados donde se negoció durante la semana. Los comerciantes informaron que esta situación obedeció a la reducción en el ingreso desde Saravena (Arauca), Tibú (Norte de Santander), Mutatá y Chigorodó (Antioquia), a lo que se sumó la menor recolección en Tierralta (Córdoba), donde las lluvias dificultaron las recolecciones.

Gráfico 4. Comportamiento de los precios de la papa suprema 2017 (29 de julio al 25 de agosto)



Fuente: DANE, Sipsa.





**Cuadro 3. Mercados mayoristas. Precios de venta de tubérculos, raíces y plátanos (continuación) 2017 (19 al 25 de agosto)**

Productos y mercados	Pesos por kilogramo				Tendencia	Productos y mercados	Pesos por kilogramo				Tendencia
	Mínimo	Máximo	Medio				Mínimo	Máximo	Medio		
<b>Papa nevada (continuación)</b>						<b>Papa suprema (continuación)</b>					
Medellín, Central						Bucaramanga, Mercados del centro	500	500	500	-	
Mayorista de Antioquia	900	1.100	1.020	+		Buenaventura (Valle del Cauca)	540	600	577	-	
Peñol (Antioquia)	950	1.200	1.048	+		Cali, Cavasa	440	500	475	+	
Pereira, La 41	1.500	1.625	1.569	+		Cali, Santa Helena	460	500	487	-	
Pereira, Mercasa	1.350	1.500	1.383	-		Chiquinquirá (Boyacá)	300	400	350	--	
Rionegro (Antioquia)	1.100	1.300	1.188	++		Cúcuta, Cenabastos	300	500	398	+	
San Vicente (Antioquia)	1.000	1.063	1.036	-		Duitama (Boyacá)	340	460	400	-	
						Ibagué, Plaza La 21	500	600	563	-	
						Ipiales (Nariño), Centro de acopio	300	360	319	--	
						Ipiales (Nariño), Ipiales somos todos	360	400	364	+	
						Neiva, Surabastos	480	600	537	-	
						Palmira (Valle del Cauca)	480	520	505	-	
						Pamplona (Norte de Santander)	400	440	413	+	
						Pasto, El Potrerillo	400	460	433	+	
						Popayán (Cauca)	400	440	435	--	
						San Gil (Santander)	480	540	500	-	
						Socorro (Santander)	400	480	453	--	
						Sogamoso (Boyacá)	360	440	404	-	
						Tuluá (Valle del Cauca)	500	540	523	-	
						Tunja, Complejo de Servicios del Sur	360	400	379	-	
						Ubaté (Cundinamarca)	400	400	400	=	
						<b>Papa tocarreña</b>					
						Duitama (Boyacá)	700	700	700	+	
						Sogamoso (Boyacá)	600	700	689	-	
						Tunja, Complejo de Servicios del Sur	540	600	570	-	
						<b>Papa única</b>					
						Arauca (Arauca)	688	750	715	+	
						Barranquilla, Barranquillita	440	520	483	-	
						Barranquilla, Granabastos	460	500	485	-	
						Bogotá, D. C., Corabastos	400	440	431	-	
						Bucaramanga, Centroabastos	440	460	446	-	
						Bucaramanga, Mercados del centro	500	500	500	=	
						Buenaventura (Valle del Cauca)	480	600	540	-	
						Cali, Cavasa	400	460	430	+	
						Cali, Santa Helena	460	500	487	-	
						Cartagena, Bazurto	500	600	552	+	
						Cartago (Valle del Cauca)	500	560	535	-	
						Cúcuta, Cenabastos	300	400	339	-	
						Duitama (Boyacá)	300	340	313	-	
						Florencia (Cauca)	480	520	507	+	
						Ipiales (Nariño), Centro de acopio	300	380	334	-	
						Ipiales (Nariño), Ipiales somos todos	320	400	358	--	
						Manizales (Caldas)	500	560	523	-	
						Neiva, Surabastos	460	500	482	-	
						Pamplona (Norte de Santander)	360	400	382	-	
						Pasto, El Potrerillo	360	440	402	+	
						Pereira, La 41	460	500	480	-	
						Pereira, Mercasa	440	500	463	--	
						Popayán (Cauca)	420	460	448	--	
						Sogamoso (Boyacá)	320	360	340	n.d.	
						Tunja, Complejo de Servicios del Sur	300	320	307	-	
						Ubaté (Cundinamarca)	320	320	320	=	
						Valledupar, Mercabastos	440	500	462	-	
						Valledupar, Mercado Nuevo	440	500	460	-	
						<b>Plátano comino</b>					
						Medellín, Central					
						Mayorista de Antioquia	1.000	1.200	1.107	-	
						<b>Plátano dominico hartón maduro</b>					
						Manizales (Caldas)	600	700	633	=	
						Pereira, La 41	400	600	550	-	
						Pereira, Mercasa	400	600	533	+	
						<b>Plátano dominico hartón verde</b>					
						Armenia, Retiro	400	450	427	-	
						Cartago (Valle del Cauca)	500	700	575	-	
						Manizales (Caldas)	600	700	633	=	
						Pereira, La 41	400	600	550	-	
						Pereira, Mercasa	400	600	533	+	
						<b>Plátano dominico verde</b>					
						Medellín, Central					
						Mayorista de Antioquia	400	500	450	-	
						Medellín, Plaza					
						Minorista José María Villa	200	300	233	+++	
						Santa Bárbara (Antioquia)	200	400	285	--	
						Sonsón (Antioquia)	800	1.000	900	---	
						<b>Plátano guineo</b>					
						Armenia, Mercar	650	700	683	+	


**Cuadro 3. Mercados mayoristas. Precios de venta de tubérculos, raíces y plátanos (conclusión)  
2017 (19 al 25 de agosto)**

Productos y mercados	Pesos por kilogramo				Tenden- cia	Productos y mercados	Pesos por kilogramo				Tenden- cia
	Mínimo	Máximo	Medio				Mínimo	Máximo	Medio		
<b>Plátano guineo (continuación)</b>						<b>Plátano hartón verde Eje Cafetero</b>					
Armenia, Retiro	500	500	500	=	Medellín, Central						
Bogotá, D. C., Corabastos	1.100	1.300	1.183	-	Mayorista de Antioquia	900	1.000	940	-		
Cartago (Valle del Cauca)	600	700	650	--	<b>Plátano hartón verde llanero</b>						
La Ceja (Antioquia)	300	700	483	--	Bogotá, D. C., Corabastos	1.200	1.350	1.286	-		
Medellín, Central					Ubaté (Cundinamarca)	1.150	1.150	1.150	++		
Mayorista de Antioquia	400	600	540	-	<b>Ulluco</b>						
Medellín, Plaza					Buenaventura (Valle del Cauca)	3.000	3.000	3.000	=		
Minorista José María Villa	500	700	580	++	Cali, Cavasa	1.667	2.667	2.231	+		
Peñol (Antioquia)	333	453	387	+	Ipiiales (Nariño), Ipiiales somos todos	1.500	1.667	1.570	+		
Rionegro (Antioquia)	700	800	769	+	Pasto, El Potrerillo	1.875	2.250	2.081	-		
Santa Bárbara (Antioquia)	200	267	246	=	Popayán (Cauca)	1.750	1.833	1.819	+++		
Sonsón (Antioquia)	200	300	250	=	<b>Yuca chirosa</b>						
Tuluá (Valle del Cauca)	500	700	617	-	Buenaventura (Valle del Cauca)	800	800	800	=		
Villavicencio, CAV	2.000	2.000	2.000	=	Ibagué, Plaza La 21	600	833	697	+		
<b>Plátano hartón maduro</b>					La Ceja (Antioquia)	800	1.200	942	-		
Armenia, Mercar	450	550	483	-	Rionegro (Antioquia)	560	900	700	-		
Bogotá, D. C., Corabastos	900	1.000	981	-	<b>Yuca criolla</b>						
Cúcuta, Cenabastos	889	1.000	987	-	Arauca (Arauca)	571	571	571	=		
Ibagué, Plaza La 21	500	1.200	880	+	Barranquilla, Barranquillita	500	700	567	++		
Medellín, Central					Barranquilla, Granabastos	575	650	617	+		
Mayorista de Antioquia	600	800	710	-	Bucaramanga, Centroabastos	714	833	804	+		
Neiva, Surabastos	800	900	861	+	Bucaramanga, Mercados del centro	833	905	869	=		
Pereira, La 41	400	600	550	-	Cartagena, Bazurto	500	500	500	=		
Pereira, Mercasa	400	600	533	+	Chiquinquirá (Boyacá)	767	800	792	+		
Tunja, Complejo de Servicios del Sur	900	1.000	930	-	Cúcuta, Cenabastos	824	941	882	+		
<b>Plátano hartón verde</b>					Medellín, Central						
Arauca (Arauca)	846	846	846	=	Mayorista de Antioquia	960	1.000	992	+		
Armenia, Mercar	500	550	525	+	Medellín, Plaza						
Armenia, Retiro	450	500	467	+	Minorista José María Villa	1.000	1.120	1.061	+		
Barranquilla, Barranquillita	1.140	1.200	1.180	+	Montería (Córdoba)	375	375	375	-		
Bogotá, D. C., Corabastos	900	1.000	981	-	Pamplona (Norte de Santander)	548	714	635	+		
Bucaramanga, Centroabastos	1.040	1.120	1.080	-	San Gil (Santander)	500	600	567	--		
Bucaramanga, Mercados del centro	1.040	1.200	1.120	+	Santa Marta (Magdalena)	650	875	830	+++		
Cali, Cavasa	650	700	677	-	Sincelejo (Sucre)	425	450	433	+		
Cali, Santa Helena	550	600	567	-	Socorro (Santander)	720	800	747	-		
Cartagena, Bazurto	1.350	1.450	1.404	+	Tunja, Complejo						
Chiquinquirá (Boyacá)	700	1.150	925	=	de Servicios del Sur	567	667	601	-		
Cúcuta, Cenabastos	889	1.000	989	-	Valledupar, Mercabastos	550	625	602	+		
Duitama (Boyacá)	600	909	788	-	Valledupar, Mercado Nuevo	550	625	600	+		
Ibagué, Plaza La 21	500	1.200	880	+	<b>Yuca ICA</b>						
Ipiiales (Nariño), Ipiiales somos todos	750	850	813	=	Armenia, Mercar	720	720	720	-		
La Ceja (Antioquia)	800	1.000	942	-	Armenia, Retiro	720	720	720	-		
Medellín, Central					Cali, Cavasa	680	760	703	-		
Mayorista de Antioquia	600	800	710	-	Cali, Santa Helena	680	720	700	-		
Medellín, Plaza					Cartago (Valle del Cauca)	880	960	910	+		
Minorista José María Villa	600	750	700	++	Florencia (Caquetá)	480	544	512	-		
Montería (Córdoba)	675	675	675	+	Manizales (Caldas)	800	880	853	=		
Neiva, Surabastos	800	900	861	+	Neiva, Surabastos	640	1.200	836	--		
Palmira (Valle del Cauca)	700	750	719	-	Palmira (Valle del Cauca)	640	720	705	-		
Pamplona (Norte de Santander)	667	844	752	--	Pasto, El Potrerillo	571	714	623	+		
Pereira, La 41	400	600	550	-	Pereira, La 41	640	800	720	+		
Pereira, Mercasa	400	600	533	+	Pereira, Mercasa	720	720	720	-		
Popayán (Cauca)	1.120	1.160	1.127	+	Popayán (Cauca)	833	867	844	+		
Rionegro (Antioquia)	1.000	1.250	1.125	-	Tuluá (Valle del Cauca)	720	800	773	=		
San Gil (Santander)	480	720	587	+	<b>Yuca llanera</b>						
Santa Bárbara (Antioquia)	500	700	613	--	Bogotá, D. C., Corabastos	800	933	829	-		
Santa Marta (Magdalena)	1.500	1.560	1.515	+	Duitama (Boyacá)	667	667	667	=		
Sincelejo (Sucre)	960	1.020	1.000	+	San Gil (Santander)	833	952	868	-		
Socorro (Santander)	480	720	573	-	Sogamoso (Boyacá)	500	600	589	-		
Sogamoso (Boyacá)	600	909	744	-	Ubaté (Cundinamarca)	800	800	800	+		
Tuluá (Valle del Cauca)	650	700	675	-	Villavicencio, CAV	467	500	482	+		
Tunja, Complejo de Servicios del Sur	900	1.000	930	-	Yopal (Casanare)	467	500	494	n.d.		
Valledupar, Mercabastos	960	1.050	1.033	+							
Valledupar, Mercado Nuevo	960	1.050	1.035	+							
Villavicencio, CAV	880	960	927	+							
Yopal (Casanare)	720	800	747	n.d.							

## Tendencias:

- (---) Variación mayor al -20 %  
 (--) Variación entre -10 % y -20 %  
 (-) Variación entre 0 % y -10 %

- (=) Variación igual a 0 %  
 (+) Variación entre 0 % y 10 %  
 (++) Variación entre 10 % y 20 %  
 (+++) Variación mayor al 20 %  
 (n.d.) No determinado

## Granos, carnes y procesados

### Aumentaron las cotizaciones de la pechuga

Durante esta semana, los precios mayoristas de la pechuga de pollo, las alas con costillar, las piernas, la perna pernil con rabadilla y el pollo entero fresco sin vísceras reportaron un incremento respecto a la semana anterior. De acuerdo con los comerciantes, la razón de esta tendencia obedeció a la buena demanda que tuvo el producto, lo que motivó el incremento en varios de los mercados donde se comercializaron estos cortes. En el caso de la pechuga, el alza en el precio se presentó en catorce de los treinta y un mercados donde se comercializó esta semana.

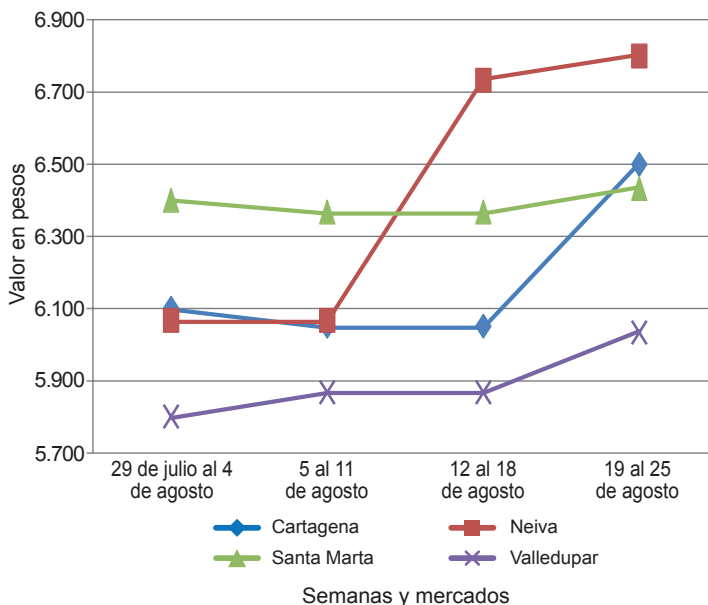
De igual manera, se presentó una tendencia al alza en las cotizaciones mayoristas del queso costeño. Esta situación se registró esta vez en quince de los veintisiete mercados donde se comercializó y obedeció a una reducción en el abastecimiento desde la Costa Atlántica, donde las lluvias han afectado la producción de leche. En Valledupar y Santa Marta, por ejemplo, el precio subió más de un 10,00 %, vendiéndose el kilo a \$9.250 y a \$8.125, respectivamente.

Los precios del frijol cargamanto rojo también reportaron un aumento respecto a la semana anterior. De acuerdo con los comerciantes, esta situación se debió a la menor oferta con la que se contó procedente de diferentes zonas de cultivo ubicadas en el departamento de Antioquia, donde las lluvias afectaron el secado del grano. Dado lo anterior, el incremento del precio se presentó en diez de los catorce mercados donde se comercializó. Por ejemplo,

en el mercado mayorista de Mercasa, en Pereira, el kilo se negoció a \$5.908, lo que indicó un alza del 11,37 %.

Por otro lado, para esta semana se registró nuevamente una tendencia a la baja en los precios mayoristas del arroz de primera. De acuerdo con los comerciantes, esta situación se debió a la buena oferta con la que se contó, razón por la cual redujeron su cotización, esto con el fin de darle una mayor rotación al producto y reducir los inventarios. Esta reducción se presentó en diecisiete de los treinta y cuatro mercados donde se comercializó.

Gráfico 5. Comportamiento de los precios de la pechuga de pollo 2017 (29 de julio al 25 de agosto)



Fuente: DANE, Sipsa.

Cuadro 4. Mercados mayoristas. Precios de venta de granos y cereales 2017 (19 al 25 de agosto)

Productos y mercados	Pesos por kilogramo			
	Mínimo	Máximo	Medio	Tendencia
<b>Arroz blanco importado</b>				
Pasto, El Potrerillo	3.422	3.511	3.467	=
<b>Arroz de primera</b>				
Arauca (Arauca)	3.400	3.440	3.419	-
Armenia, Mercar	2.624	2.640	2.635	+
Barranquilla, Barranquillita	2.600	2.604	2.602	+
Barranquilla, Granabastos	2.556	2.578	2.561	=
Bogotá, D. C., Corabastos	2.160	2.200	2.180	-
Bogotá, D. C., Plaza España	2.320	2.400	2.368	-
Bogotá, D. C., Plaza Las Flores	2.300	2.400	2.360	+
Bucaramanga, Mercados del centro	2.760	2.800	2.773	+
Buenaventura (Valle del Cauca)	2.680	2.800	2.733	=
Cali, La Floresta	2.160	2.720	2.440	-
Cali, Santa Helena	2.180	2.560	2.363	-
Cali, Siloé	2.200	2.720	2.433	=
Cartagena, Bazurto	2.444	2.489	2.456	-
Cartago (Valle del Cauca)	2.624	2.640	2.632	-
Cúcuta, Cenabastos	2.533	2.600	2.556	-
Cúcuta, La Nueva Sexta	2.600	2.600	2.600	=
Florencia (Caquetá)	2.624	2.680	2.646	+

Productos y mercados	Pesos por kilogramo			
	Mínimo	Máximo	Medio	Tendencia
<b>Arroz de primera (continuación)</b>				
Manizales (Caldas)	2.680	2.720	2.710	=
Medellín, Central	2.440	2.480	2.470	-
Mayorista de Antioquia	2.480	2.520	2.510	-
Medellín, Plaza	2.267	2.333	2.294	=
Minorista José María Villa	2.320	2.400	2.380	-
Montería (Córdoba)	2.120	2.600	2.354	-
Neiva, Surabastos	2.533	2.533	2.533	=
Palmira (Valle del Cauca)	2.552	2.680	2.616	-
Pamplona (Norte de Santander)	2.540	2.580	2.560	=
Pereira, Mercasa	2.100	2.140	2.120	-
Popayán (Cauca)	1.940	2.000	1.968	-
Santa Marta (Magdalena)	2.136	2.640	2.391	=
Sincelejo (Sucre)	2.300	2.400	2.350	=
Tuluá (Valle del Cauca)	2.060	2.260	2.187	=
Tunja, Complejo de Servicios del Sur	2.480	2.496	2.484	=
Valledupar, Mercado Nuevo				
Villavicencio, CAV				
<b>Arroz de segunda</b>				
Barranquilla, Barranquillita	2.309	2.320	2.313	=


**Cuadro 4. Mercados mayoristas. Precios de venta de granos y cereales (continuación)  
2017 (19 al 25 de agosto)**

Productos y mercados	Pesos por kilogramo				Tendencia	Productos y mercados	Pesos por kilogramo				Tendencia
	Mínimo	Máximo	Medio				Mínimo	Máximo	Medio		
<b>Arroz de segunda (continuación)</b>						<b>Frijol bolón (continuación)</b>					
Barranquilla, Granabastos	2.311	2.333	2.322	=		Cartago (Valle del Cauca)	4.800	5.200	4.984	=	
Bogotá, D. C., Corabastos	2.000	2.100	2.050	=		Pasto, El Potrerillo	4.640	4.800	4.720	+	
Cartagena, Bazurto	2.133	2.178	2.144	-		Pereira, Mercasa	5.200	6.100	5.650	+++	
Pereira, Mercasa	2.526	2.652	2.589	-		Popayán (Cauca)	5.600	5.680	5.627	-	
Santa Marta (Magdalena)	1.920	1.960	1.940	-		Tuluá (Valle del Cauca)	4.800	5.600	5.238	=	
Sincelejo (Sucre)	1.867	1.889	1.878	-		Tunja, Complejo de Servicios del Sur	5.200	5.600	5.400	+	
						Villavicencio, CAV	5.478	5.913	5.717	+	
<b>Arroz excelso</b>						<b>Frijol cabeza negra importado</b>					
Barranquilla, Barranquillita	2.720	2.752	2.734	+		Barranquilla, Barranquillita	3.000	3.200	3.075	=	
Barranquilla, Granabastos	2.800	2.816	2.806	=		Santa Marta (Magdalena)	3.091	3.636	3.341	=	
Bucaramanga, Centroabastos	2.640	2.720	2.680	=							
Cartagena, Bazurto	2.560	2.720	2.610	-		<b>Frijol cabeza negra nacional</b>					
Ibagué, Plaza La 21	2.040	2.520	2.278	-		Barranquilla, Granabastos	2.400	2.600	2.520	=	
Montería (Córdoba)	2.720	2.880	2.800	=		Cartagena, Bazurto	2.800	3.000	2.950	=	
Santa Marta (Magdalena)	2.640	2.680	2.660	=		Montería (Córdoba)	1.600	1.700	1.630	=	
Sincelejo (Sucre)	2.320	2.400	2.358	-		Sincelejo (Sucre)	2.000	2.200	2.150	=	
Valledupar, Mercado Nuevo	2.560	2.640	2.587	-		Valledupar, Mercado Nuevo	4.000	4.000	4.000	=	
<b>Arroz sopa cristal</b>						<b>Frijol calima</b>					
Bucaramanga, Centroabastos	1.120	1.200	1.147	=		Bucaramanga, Centroabastos	4.000	4.000	4.000	=	
Bucaramanga, Mercados del centro	1.200	1.256	1.219	=		Buenaventura (Valle del Cauca)	3.488	3.560	3.523	=	
Montería (Córdoba)	1.200	1.210	1.205	=		Cali, La Floresta	3.900	4.000	3.947	+	
						Cali, Santa Helena	4.160	4.320	4.240	+	
<b>Arveja amarilla seca importada</b>						<b>Frijol calima</b>					
Bucaramanga, Centroabastos	1.900	1.900	1.900	=		Ibagué, Plaza La 21	3.560	3.584	3.568	+	
Bucaramanga, Mercados del centro	1.928	1.928	1.928	n.d.		Palmira (Valle del Cauca)	3.800	4.000	3.950	-	
Cúcuta, Cenabastos	1.700	1.780	1.727	-		Pasto, El Potrerillo	3.120	3.280	3.200	+	
Cúcuta, La Nueva Sexta	1.700	1.800	1.767	-		Popayán (Cauca)	4.080	4.160	4.133	-	
Ibagué, Plaza La 21	1.500	1.556	1.527	-		Tuluá (Valle del Cauca)	3.688	3.840	3.760	=	
Pamplona (Norte de Santander)	2.087	2.174	2.116	-							
<b>Arveja verde seca importada</b>						<b>Frijol cargamento blanco</b>					
Armenia, Mercar	2.264	2.273	2.270	+		El Carmen de Viboral (Antioquia)	6.000	6.400	6.225	++	
Barranquilla, Barranquillita	1.750	1.800	1.783	-		Marinilla (Antioquia)	6.000	6.300	6.150	+++	
Bogotá, D. C., Corabastos	1.800	1.840	1.820	-		Medellín, Central					
Bogotá, D. C., Paloquemao	2.560	2.720	2.667	+		Mayorista de Antioquia	6.300	6.500	6.350	+	
Bogotá, D. C., Plaza España	2.240	2.310	2.263	-		Medellín, Plaza					
Bucaramanga, Centroabastos	1.800	1.800	1.800	=		Minorista José María Villa	7.000	7.500	7.167	=	
Bucaramanga, Mercados del centro	1.580	1.700	1.633	=		Peñol (Antioquia)	5.600	6.000	5.800	++	
Buenaventura (Valle del Cauca)	1.600	1.600	1.600	-		San Vicente (Antioquia)	6.200	6.400	6.250	++	
Cali, La Floresta	2.400	2.400	2.400	=		Sonsón (Antioquia)	5.500	6.000	5.775	+	
Cali, Santa Helena	2.160	2.208	2.189	=							
Cali, Siloé	2.480	2.608	2.549	=		<b>Frijol cargamento rojo</b>					
Cartagena, Bazurto	2.400	2.500	2.425	=		Armenia, Mercar	5.758	5.947	5.821	=	
Cúcuta, Cenabastos	1.700	1.900	1.793	+		Bogotá, D. C., Corabastos	5.440	5.760	5.560	-	
Cúcuta, La Nueva Sexta	1.800	1.800	1.800	=		Bogotá, D. C., Paloquemao	5.920	6.080	6.027	+	
Manizales (Caldas)	2.203	2.423	2.335	=		Bogotá, D. C., Plaza Las Flores	6.400	6.800	6.667	+	
Medellín, Central						Cartago (Valle del Cauca)	4.800	4.960	4.904	+	
Mayorista de Antioquia	1.920	2.600	2.190	=		El Carmen de Viboral (Antioquia)	5.800	6.200	6.075	++	
Medellín, Plaza						Ibagué, Plaza La 21	4.960	5.200	5.040	-	
Minorista José María Villa	2.080	2.400	2.213	=		Marinilla (Antioquia)	5.800	6.100	5.950	++	
Palmira (Valle del Cauca)	2.300	2.400	2.375	=		Medellín, Central					
Pamplona (Norte de Santander)	2.000	2.087	2.029	-		Mayorista de Antioquia	6.200	6.300	6.225	+	
Pasto, El Potrerillo	2.400	2.560	2.480	-		Medellín, Plaza					
Pereira, Mercasa	1.610	1.800	1.705	=		Minorista José María Villa	7.000	7.000	7.000	++	
Popayán (Cauca)	2.160	2.240	2.213	=		Peñol (Antioquia)	5.300	5.800	5.525	+	
Santa Marta (Magdalena)	2.545	2.909	2.727	+		Pereira, Mercasa	5.700	6.115	5.908	++	
Sincelejo (Sucre)	2.000	2.000	2.000	=		San Vicente (Antioquia)	6.200	6.300	6.256	++	
Tuluá (Valle del Cauca)	1.624	1.760	1.668	=							
Tunja, Complejo de Servicios del Sur	2.200	2.300	2.250	+		<b>Frijol nima calima</b>					
Valledupar, Mercado Nuevo	2.500	3.000	2.833	+		Armenia, Mercar	4.361	4.552	4.425	-	
Villavicencio, CAV	1.904	2.348	2.107	=		Bogotá, D. C., Corabastos	3.840	3.840	3.840	=	
						Bogotá, D. C., Paloquemao	4.000	4.320	4.160	+	
						Bogotá, D. C., Plaza España	3.600	4.548	4.103	-	
						Bogotá, D. C., Plaza Las Flores	4.160	4.640	4.400	-	
						Cartago (Valle del Cauca)	3.800	4.000	3.880	=	
						Florencia (Caquetá)	3.424	3.440	3.432	+	
						Medellín, Central					
						Mayorista de Antioquia	3.400	3.600	3.500	=	
						Neiva, Surabastos	3.600	3.680	3.660	+	
<b>Cuchuco de cebada</b>						<b>Frijol palomito importado</b>					
Arauca (Arauca)	4.200	4.200	4.200	=		Barranquilla, Barranquillita	4.000	4.100	4.025	+	
Bucaramanga, Centroabastos	2.000	2.032	2.011	=		Barranquilla, Granabastos	3.900	4.170	4.035	=	
Bucaramanga, Mercados del centro	1.840	2.120	1.960	=		Cartagena, Bazurto	4.800	5.000	4.950	=	
						Santa Marta (Magdalena)	4.000	4.545	4.273	-	
<b>Cuchuco de maíz</b>						<b>Frijol radical</b>					
Arauca (Arauca)	2.900	2.900	2.900	=		Bogotá, D. C., Corabastos	3.520	3.520	3.520	-	
Bucaramanga, Centroabastos	2.000	2.200	2.083	=		Bogotá, D. C., Paloquemao	3.840	3.840	3.840	+	
Bucaramanga, Mercados del centro	2.000	2.120	2.067	+		Bucaramanga, Centroabastos	3.700	3.800	3.750	=	
Cali, La Floresta	1.040	1.080	1.060	+		Bucaramanga, Mercados del centro	3.800	3.800	3.800	+	
Cali, Siloé	1.280	1.280	1.280	=		Cartago (Valle del Cauca)	4.800	4.952	4.851	+	
Florencia (Caquetá)	1.672	1.720	1.691	+		Medellín, Central					
Ibagué, Plaza La 21	1.560	2.080	1.762	=		Mayorista de Antioquia	3.400	3.500	3.467	=	
Popayán (Cauca)	1.200	1.208	1.205	-							
Sincelejo (Sucre)	1.400	1.400	1.400	=							
<b>Frijol bolón</b>											
Arauca (Arauca)	8.800	9.200	8.987	-							
Armenia, Mercar	4.904	5.551	5.229	-							
Bogotá, D. C., Corabastos	5.600	5.920	5.680	-							
Bucaramanga, Centroabastos	5.800	5.800	5.800	=							

**Cuadro 4. Mercados mayoristas. Precios de venta de granos y cereales (conclusión) 2017 (19 al 25 de agosto)**

Productos y mercados	Pesos por kilogramo				Tendencia	Productos y mercados	Pesos por kilogramo				Tendencia
	Mínimo	Máximo	Medio				Mínimo	Máximo	Medio		
<b>Frijol Uribe rosado</b>						<b>Maíz amarillo cáscara (continuación)</b>					
Cartago (Valle del Cauca)	3.800	3.840	3.827		-	Neiva, Surabastos	1.000	1.048	1.024		+
Pereira, Mercasa	2.800	3.000	2.900		=	Pasto, El Potrerillo	1.225	1.275	1.250		=
<b>Frijol Zaragoza</b>						Sincelejo (Sucre)	1.022	1.067	1.044		-
Barranquilla, Barranquillita	4.300	4.410	4.378		+	Sonsón (Antioquia)	900	1.200	1.025		-
Barranquilla, Granabastos	4.160	4.300	4.264		=	Valledupar, Mercado Nuevo	1.100	1.100	1.100		+
Cartagena, Bazurto	4.500	4.800	4.725		++	<b>Maíz amarillo cáscara importado</b>					
Cúcuta, Cenabastos	4.500	4.500	4.500		=	Medellín, Central					
Montería (Córdoba)	5.000	5.140	5.085		=	Mayorista de Antioquia	880	900	895		-
Sincelejo (Sucre)	3.700	4.300	3.975		+	<b>Maíz amarillo trillado</b>					
Valledupar, Mercado Nuevo	5.000	5.000	5.000		=	Armenia, Mercar	1.200	1.200	1.200		-
<b>Garbanzo importado</b>						Barranquilla, Barranquillita	1.588	1.603	1.596		+
Arauca (Arauca)	3.200	3.200	3.200		=	Barranquilla, Granabastos	1.525	1.575	1.552		=
Armenia, Mercar	5.330	5.330	5.330		-	Cali, La Floresta	1.700	1.700	1.700		=
Bogotá, D. C., Paloquemao	6.560	6.560	6.560		-	Cali, Siloé	1.560	1.580	1.573		=
Bogotá, D. C., Plaza España	6.400	7.424	6.865		-	Cartagena, Bazurto	1.875	1.925	1.900		-
Bogotá, D. C., Plaza Las Flores	6.800	6.960	6.853		-	Medellín, Central					
Bucaramanga, Centroabastos	5.400	5.400	5.400		-	Mayorista de Antioquia	1.300	1.300	1.300		=
Bucaramanga, Mercados del centro	5.000	5.200	5.100		=	Medellín, Plaza					
Cartago (Valle del Cauca)	4.784	5.000	4.915		=	Minorista José María Villa	1.150	1.150	1.150		-
Cúcuta, Cenabastos	5.800	5.900	5.850		=	Montería (Córdoba)	1.280	1.360	1.320		=
Medellín, Central						Pasto, El Potrerillo	1.680	1.920	1.813		=
Mayorista de Antioquia	4.480	6.000	4.980		=	Pereira, Mercasa	1.320	1.345	1.333		+
Medellín, Plaza						Santa Marta (Magdalena)	1.360	1.460	1.410		+
Minorista José María Villa	4.320	4.720	4.507		=	Sincelejo (Sucre)	1.289	1.333	1.311		=
Pamplona (Norte de Santander)	4.609	4.696	4.667		+	Tuluá (Valle del Cauca)	1.310	1.360	1.328		+
Pereira, Mercasa	4.700	4.885	4.793		-	<b>Maíz blanco cáscara</b>					
Tunja, Complejo de Servicios del Sur	6.600	6.800	6.700		-	Medellín, Central					
Villavicencio, CAV	4.800	4.880	4.820		=	Mayorista de Antioquia	1.000	1.050	1.038		=
<b>Lenteja importada</b>						Tunja, Complejo de Servicios del Sur	1.120	1.200	1.160		=
Arauca (Arauca)	5.888	5.888	5.888		-	<b>Maíz blanco retrillado</b>					
Armenia, Mercar	4.608	4.775	4.664		-	Cartago (Valle del Cauca)	1.180	1.200	1.187		--
Barranquilla, Barranquillita	3.300	3.400	3.363		+	<b>Maíz blanco trillado</b>					
Barranquilla, Granabastos	3.550	3.900	3.780		+	Armenia, Mercar	1.200	1.200	1.200		=
Bogotá, D. C., Corabastos	4.000	4.040	4.020		-	Barranquilla, Barranquillita	1.600	1.610	1.603		+
Bogotá, D. C., Paloquemao	5.120	5.200	5.173		-	Barranquilla, Granabastos	1.550	1.600	1.578		=
Bogotá, D. C., Plaza España	4.784	5.120	4.901		-	Bogotá, D. C., Corabastos	1.260	1.320	1.285		=
Bogotá, D. C., Plaza Las Flores	4.160	4.800	4.533		-	Bogotá, D. C., Paloquemao	1.680	1.760	1.707		+
Bucaramanga, Centroabastos	3.700	3.800	3.750		=	Bogotá, D. C., Plaza España	1.440	1.488	1.456		-
Bucaramanga, Mercados del centro	3.500	3.586	3.543		=	Cali, La Floresta	1.600	1.600	1.600		-
Buenaventura (Valle del Cauca)	3.200	3.512	3.344		-	Cali, Santa Helena	1.520	1.540	1.527		=
Cali, La Floresta	4.400	4.700	4.567		-	Cartago (Valle del Cauca)	1.100	1.140	1.120		--
Cali, Santa Helena	4.360	4.480	4.413		+	Cúcuta, Cenabastos	1.500	1.560	1.520		+
Cartagena, Bazurto	3.500	3.500	3.500		+	Cúcuta, La Nueva Sexta	1.667	1.750	1.722		-
Cartago (Valle del Cauca)	3.520	3.760	3.640		-	Florencia (Caquetá)	1.480	1.518	1.498		-
Cúcuta, Cenabastos	4.200	4.600	4.400		++	Ibagué, Plaza La 21	1.120	1.200	1.165		-
Cúcuta, La Nueva Sexta	4.000	4.000	4.000		+	Manizales (Caldas)	1.360	1.440	1.400		=
Florencia (Caquetá)	3.520	3.600	3.563		+	Medellín, Central					
Ibagué, Plaza La 21	3.360	3.360	3.360		=	Mayorista de Antioquia	1.300	1.300	1.300		=
Manizales (Caldas)	3.965	4.317	4.119		=	Medellín, Plaza					
Medellín, Central						Minorista José María Villa	1.300	1.300	1.300		-
Mayorista de Antioquia	3.360	5.144	4.246		-	Montería (Córdoba)	1.600	1.660	1.615		=
Medellín, Plaza						Pereira, Mercasa	1.320	1.435	1.378		+
Minorista José María Villa	3.600	3.840	3.733		=	Popayán (Cauca)	1.560	1.580	1.567		=
Montería (Córdoba)	3.500	3.600	3.525		=	Santa Marta (Magdalena)	1.320	1.460	1.395		-
Neiva, Surabastos	4.000	4.240	4.060		+	Sincelejo (Sucre)	1.422	1.467	1.444		=
Pamplona (Norte de Santander)	4.087	4.087	4.087		+	Tuluá (Valle del Cauca)	1.300	1.360	1.325		-
Pasto, El Potrerillo	4.240	4.400	4.320		=	Valledupar, Mercado Nuevo	1.300	1.300	1.300		-
Pereira, Mercasa	3.775	4.200	3.988		+	Villavicencio, CAV	1.440	1.600	1.520		=
Santa Marta (Magdalena)	4.000	4.727	4.318		+	<b>Maíz pira</b>					
Sincelejo (Sucre)	3.800	4.000	3.925		-	Arauca (Arauca)	3.100	3.100	3.100		=
Tunja, Complejo de Servicios del Sur	4.400	4.600	4.500		=	Bogotá, D. C., Corabastos	2.160	2.200	2.180		-
Valledupar, Mercado Nuevo	4.000	5.000	4.667		=	Bogotá, D. C., Plaza España	2.216	2.416	2.317		+
Villavicencio, CAV	4.043	4.304	4.152		+	Bucaramanga, Centroabastos	2.714	2.714	2.714		+
<b>Maíz amarillo cáscara</b>						Bucaramanga, Mercados del centro	2.681	2.857	2.769		=
Bogotá, D. C., Corabastos	960	992	976		+	Cúcuta, Cenabastos	2.240	2.380	2.300		=
Bogotá, D. C., Paloquemao	1.280	1.400	1.320		-	Cúcuta, La Nueva Sexta	2.240	2.320	2.267		=
Cartagena, Bazurto	960	960	960		+	Medellín, Central					
Manizales (Caldas)	1.040	1.200	1.120		=	Mayorista de Antioquia	2.320	2.560	2.470		=
Medellín, Central						Medellín, Plaza					
Mayorista de Antioquia	1.100	1.100	1.100		=	Minorista José María Villa	2.400	2.560	2.453		=
Medellín, Plaza						Villavicencio, CAV	2.330	2.609	2.517		=
Minorista José María Villa	940	950	943		-						
Montería (Córdoba)	1.060	1.080	1.065		=						

**Tendencias:**

- (---) Variación mayor al -20 %
- (--) Variación entre -10 % y -20 %
- (-) Variación entre 0 % y -10 %

(=) Variación igual a 0 %

(+) Variación entre 0 % y 10 %

(+ +) Variación entre 10 % y 20 %

(+++) Variación mayor al 20 %

(n.d.) No determinado


**Cuadro 5. Mercados mayoristas. Precios de venta de huevos y lácteos  
2017 (19 al 25 de agosto)**

Productos y mercados	Pesos por kilogramo				Tenden- cia	Productos y mercados	Pesos por kilogramo				Tenden- cia			
	Mínimo	Máximo	Medio				Mínimo	Máximo	Medio					
<b>Huevo blanco A</b>						<b>Huevo rojo AA (continuación)</b>								
Buenaventura (Valle del Cauca)	283	333	306	+	Neiva, Surabastos	270	280	273	+	Neiva, Surabastos	270	280	273	+
Cartago (Valle del Cauca)	233	240	237	=	Palmira (Valle del Cauca)	317	317	317	=	Palmira (Valle del Cauca)	317	317	317	=
Manizales (Caldas)	230	250	243	=	Pamplona (Norte de Santander)	256	258	256	+	Pamplona (Norte de Santander)	256	258	256	+
Medellín, Central					Popayán (Cauca)	273	290	281	=	Popayán (Cauca)	273	290	281	=
Mayorista de Antioquia	250	250	250	=	Sincelejo (Sucre)	247	257	252	-	Sincelejo (Sucre)	247	257	252	-
Medellín, Plaza					Tuluá (Valle del Cauca)	243	250	248	=	Tuluá (Valle del Cauca)	243	250	248	=
Minorista José María Villa	260	264	261	=	Valledupar, Mercado Nuevo	240	250	245	-	Valledupar, Mercado Nuevo	240	250	245	-
Pereira, La 41	250	250	250	=	Villavicencio, CAV	230	250	243	-	Villavicencio, CAV	230	250	243	-
<b>Huevo blanco AA</b>					<b>Huevo rojo B</b>									
Cartago (Valle del Cauca)	243	250	247	=	Armenia, Mercar	200	200	200	=	Armenia, Mercar	200	200	200	=
Manizales (Caldas)	240	260	253	=	Barranquilla, Barranquillita	235	240	239	-	Barranquilla, Barranquillita	235	240	239	-
Medellín, Central					Barranquilla, Granabastos	227	230	228	=	Barranquilla, Granabastos	227	230	228	=
Mayorista de Antioquia	260	260	260	-	Bogotá, D. C., Corabastos	250	250	250	=	Bogotá, D. C., Corabastos	250	250	250	=
Medellín, Plaza					Bogotá, D. C., Paloquemao	225	230	228	+	Bogotá, D. C., Paloquemao	225	230	228	+
Minorista José María Villa	270	274	271	=	Bogotá, D. C., Plaza Las Flores	230	260	243	+	Bogotá, D. C., Plaza Las Flores	230	260	243	+
Pereira, La 41	260	260	260	=	Bucaramanga, Centroabastos	215	215	215	-	Bucaramanga, Centroabastos	215	215	215	-
<b>Huevo blanco B</b>					Cúcuta, Cenabastos	217	230	223	-	Cúcuta, Cenabastos	217	230	223	-
Cartago (Valle del Cauca)	200	207	203	=	Ibagué, Plaza La 21	217	233	226	-	Ibagué, Plaza La 21	217	233	226	-
Medellín, Central					Medellín, Central					Medellín, Central				
Mayorista de Antioquia	240	240	240	-	Mayorista de Antioquia	240	240	240	-	Mayorista de Antioquia	240	240	240	-
Medellín, Plaza					Medellín, Plaza					Medellín, Plaza				
Minorista José María Villa	240	240	240	n.d.	Minorista José María Villa	240	240	240	n.d.	Minorista José María Villa	240	240	240	n.d.
Pereira, La 41	230	230	230	=	Montería (Córdoba)	250	250	250	+	Montería (Córdoba)	250	250	250	+
<b>Huevo blanco extra</b>					Neiva, Surabastos	240	250	243	+	Neiva, Surabastos	240	250	243	+
Manizales (Caldas)	280	300	293	=	Sincelejo (Sucre)	230	233	232	-	Sincelejo (Sucre)	230	233	232	-
Medellín, Central					Villavicencio, CAV	200	226	217	-	Villavicencio, CAV	200	226	217	-
Mayorista de Antioquia	285	300	295	-	<b>Huevo rojo extra</b>					<b>Huevo rojo extra</b>				
Medellín, Plaza					Armenia, Mercar	300	300	300	=	Armenia, Mercar	300	300	300	=
Minorista José María Villa	296	300	299	-	Bogotá, D. C., Corabastos	300	320	310	=	Bogotá, D. C., Corabastos	300	320	310	=
Pereira, La 41	300	300	300	=	Bogotá, D. C., Paloquemao	285	290	288	-	Bogotá, D. C., Paloquemao	285	290	288	-
<b>Huevo rojo A</b>					Bogotá, D. C., Plaza Las Flores	340	340	340	+	Bogotá, D. C., Plaza Las Flores	340	340	340	+
Armenia, Mercar	210	215	212	-	Cali, Galería Alameda	350	350	350	=	Cali, Galería Alameda	350	350	350	=
Barranquilla, Barranquillita	255	260	259	-	Cali, La Floresta	297	307	301	=	Cali, La Floresta	297	307	301	=
Barranquilla, Granabastos	247	255	249	=	Cali, Siloé	293	300	297	-	Cali, Siloé	293	300	297	-
Bogotá, D. C., Corabastos	250	250	250	-	Cúcuta, Cenabastos	267	280	273	-	Cúcuta, Cenabastos	267	280	273	-
Bogotá, D. C., Paloquemao	240	250	247	+	Ibagué, Plaza La 21	273	333	306	-	Ibagué, Plaza La 21	273	333	306	-
Bogotá, D. C., Plaza Las Flores	250	270	260	+	Medellín, Central					Medellín, Central				
Bucaramanga, Centroabastos	225	225	225	-	Mayorista de Antioquia	285	300	295	-	Mayorista de Antioquia	285	300	295	-
Cali, Santa Helena	250	260	255	=	Medellín, Plaza					Medellín, Plaza				
Cali, Siloé	247	253	250	=	Minorista José María Villa	296	300	299	-	Minorista José María Villa	296	300	299	-
Cartagena, Bazurto	233	240	238	=	Neiva, Surabastos	300	300	300	=	Neiva, Surabastos	300	300	300	=
Cartago (Valle del Cauca)	233	240	238	=	Palmira (Valle del Cauca)	333	350	340	+	Palmira (Valle del Cauca)	333	350	340	+
Cúcuta, Cenabastos	239	240	239	-	Villavicencio, CAV	250	283	271	=	Villavicencio, CAV	250	283	271	=
Ibagué, Plaza La 21	233	267	250	-	<b>Leche en polvo</b>					<b>Leche en polvo</b>				
Medellín, Central					Arauca (Arauca)	13.754	13.754	13.754	=	Arauca (Arauca)	13.754	13.754	13.754	=
Mayorista de Antioquia	250	250	250	=	Armenia, Mercar	18.125	23.750	20.638	-	Armenia, Mercar	18.125	23.750	20.638	-
Medellín, Plaza					Bogotá, D. C., Corabastos	22.830	23.394	23.220	+	Bogotá, D. C., Corabastos	22.830	23.394	23.220	+
Minorista José María Villa	260	264	261	=	Bucaramanga, Centroabastos	21.701	24.583	22.964	=	Bucaramanga, Centroabastos	21.701	24.583	22.964	=
Montería (Córdoba)	263	267	266	+	Bucaramanga, Mercados del centro	23.611	24.583	24.126	+	Bucaramanga, Mercados del centro	23.611	24.583	24.126	+
Neiva, Surabastos	260	260	260	+	Buenaventura (Valle del Cauca)	19.325	23.936	21.551	=	Buenaventura (Valle del Cauca)	19.325	23.936	21.551	=
Pamplona (Norte de Santander)	242	244	243	+	Cali, La Floresta	18.421	21.111	19.880	-	Cali, La Floresta	18.421	21.111	19.880	-
Popayán (Cauca)	260	267	264	+	Cali, Santa Helena	18.421	21.944	20.383	=	Cali, Santa Helena	18.421	21.944	20.383	=
Sincelejo (Sucre)	243	247	246	-	Cali, Siloé	19.737	21.667	20.704	=	Cali, Siloé	19.737	21.667	20.704	=
Tuluá (Valle del Cauca)	230	237	234	-	Cartago (Valle del Cauca)	19.079	22.778	20.903	=	Cartago (Valle del Cauca)	19.079	22.778	20.903	=
Valledupar, Mercado Nuevo	233	243	238	=	Medellín, Central					Medellín, Central				
Villavicencio, CAV	220	233	229	-	Mayorista de Antioquia	16.667	16.875	16.771	n.d.	Mayorista de Antioquia	16.667	16.875	16.771	n.d.
<b>Huevo rojo AA</b>					Palmira (Valle del Cauca)	19.474	23.611	21.592	-	Palmira (Valle del Cauca)	19.474	23.611	21.592	-
Armenia, Mercar	250	260	253	=	Pamplona (Norte de Santander)	11.667	12.083	11.944	+	Pamplona (Norte de Santander)	11.667	12.083	11.944	+
Barranquilla, Barranquillita	265	270	269	-	Pereira, Mercasa	23.639	23.639	23.639	=	Pereira, Mercasa	23.639	23.639	23.639	=
Barranquilla, Granabastos	265	270	267	=	Popayán (Cauca)	19.737	21.615	20.647	+	Popayán (Cauca)	19.737	21.615	20.647	+
Bogotá, D. C., Corabastos	270	280	275	-	Tuluá (Valle del Cauca)	18.895	22.908	20.775	=	Tuluá (Valle del Cauca)	18.895	22.908	20.775	=
Bogotá, D. C., Paloquemao	250	260	257	-	Villavicencio, CAV	24.219	24.913	24.479	-	Villavicencio, CAV	24.219	24.913	24.479	-
Bogotá, D. C., Plaza Las Flores	280	300	288	-	<b>Queso campesino</b>					<b>Queso campesino</b>				
Bucaramanga, Centroabastos	235	235	235	-	Armenia, Mercar	11.000	11.000	11.000	=	Armenia, Mercar	11.000	11.000	11.000	=
Cali, Galería Alameda	300	300	300	=	Bogotá, D. C., Corabastos	7.600	8.400	7.900	-	Bogotá, D. C., Corabastos	7.600	8.400	7.900	-
Cali, La Floresta	277	283	280	=	Bogotá, D. C., Paloquemao	9.000	9.200	9.067	+	Bogotá, D. C., Paloquemao	9.000	9.200	9.067	+
Cali, Santa Helena	275	300	290	=	Bogotá, D. C., Plaza España	8.000	8.200	8.067	+	Bogotá, D. C., Plaza España	8.000	8.200	8.067	+
Cali, Siloé	263	270	267	-	Bogotá, D. C., Plaza Las Flores	7.400	7.600	7.467	-	Bogotá, D. C., Plaza Las Flores	7.400	7.600	7.467	-
Cartagena, Bazurto	250	250	250	=	Bucaramanga, Mercados del centro	9.000	9.600	9.200	=	Bucaramanga, Mercados del centro	9.000	9.600	9.200	=
Cartago (Valle del Cauca)	247	250	249	=	Cali, Galería Alameda	10.000	10.000	10.000	=	Cali, Galería Alameda	10.000	10.000	10.000	=
Cúcuta, Cenabastos	250	260	255	-	Cali, La Floresta	10.000	10.000	10.000	=	Cali, La Floresta	10.000	10.000	10.000	=
Ibagué, Plaza La 21	243	283	263	-	Cali, Santa Helena	10.000	10.000	10.000	=	Cali, Santa Helena	10.000	10.000	10.000	=
Medellín, Central					Cali, Siloé	10.000	10.000	10.000	=	Cali, Siloé	10.000	10.000	10.000	=
Mayorista de Antioquia	260	260	260	-	Cúcuta, Cenabastos	9.500	10.000	9.750	=	Cúcuta, Cenabastos	9.500	10.000	9.750	=
Medellín, Plaza					Ibagué, Plaza La 21	7.200	9.000	7.950	+	Ibagué, Plaza La 21	7.200	9.000	7.950	+
Minorista José María Villa	270	274	271	=	Manizales (Caldas)	7.600	7.600	7.600	=	Manizales (Caldas)	7.600	7.600	7.600	=
Montería (Córdoba)	293	300	298	+	Medellín, Central					Medellín, Central				
					Mayorista de Antioquia	11.400	12.000	11.633	=	Mayorista de Antioquia	11.400	12.000	11.633	=

**Cuadro 5. Mercados mayoristas. Precios de venta de huevos y lácteos (conclusión) 2017 (19 al 25 de agosto)**

Productos y mercados	Pesos por kilogramo			Tendencia
	Mínimo	Máximo	Medio	
<b>Queso campesino (continuación)</b>				
Montería (Córdoba)	9.000	9.000	9.000	=
Palmira (Valle del Cauca)	9.500	9.500	9.500	-
Pereira, La 41	10.000	10.000	10.000	=
Tuluá (Valle del Cauca)	9.600	10.000	9.733	=
Villavicencio, CAV	8.000	9.000	8.750	-
<b>Queso Caquetá</b>				
Cali, Galería Alameda	10.000	10.000	10.000	=
Cali, La Floresta	8.800	9.000	8.933	-
Cali, Santa Helena	10.000	10.000	10.000	=
Cali, Siloé	9.600	10.000	9.800	+
Palmira (Valle del Cauca)	10.500	11.000	10.625	-
Popayán (Cauca)	10.600	10.900	10.767	=
Tuluá (Valle del Cauca)	9.400	10.000	9.667	+
<b>Queso costeño</b>				
Armenia, Mercar	9.280	9.360	9.307	-
Barranquilla, Barranquillita	9.000	9.100	9.025	+
Barranquilla, Granabastos	9.000	9.200	9.050	+
Bogotá, D. C., Corabastos	10.500	11.000	10.875	=
Bogotá, D. C., Paloquemao	11.000	11.000	11.000	+
Bogotá, D. C., Plaza España	10.000	10.000	10.000	+
Bogotá, D. C., Plaza Las Flores	10.400	11.600	10.967	-
Bucaramanga, Mercados del centro	9.000	10.000	9.533	=
Buenaventura (Valle del Cauca)	13.000	13.000	13.000	+
Cali, Galería Alameda	10.000	10.000	10.000	=
Cali, La Floresta	8.800	9.000	8.933	-
Cali, Santa Helena	10.000	10.000	10.000	=
Cali, Siloé	9.600	10.000	9.800	+
Cartagena, Bazurto	11.000	11.500	11.167	=
Cartago (Valle del Cauca)	9.400	9.800	9.600	=
Cúcuta, Cenabastos	10.000	10.000	10.000	-
Ibagué, Plaza La 21	9.800	10.000	9.900	+
Manizales (Caldas)	10.000	10.000	10.000	++
Medellín, Central				
Mayorista de Antioquia	10.000	11.800	10.767	++
Medellín, Plaza				
Minorista José María Villa	10.200	10.500	10.400	+
Montería (Córdoba)	10.000	10.000	10.000	=
Palmira (Valle del Cauca)	10.500	11.000	10.625	-
Pereira, La 41	12.000	12.000	12.000	+
Santa Marta (Magdalena)	7.800	8.500	8.125	++
Sincelejo (Sucre)	8.600	8.600	8.600	+
Valledupar, Mercado Nuevo	9.000	9.500	9.250	++

**Tendencias:**

- (---) Variación mayor al -20 %
- (--) Variación entre -10 % y -20 %
- (-) Variación entre 0 % y -10 %

**Cuadro 6. Mercados mayoristas. Precios de venta de carnes 2017 (19 al 25 de agosto)**

Productos y mercados	Pesos por kilogramo			Tendencia
	Mínimo	Máximo	Medio	
<b>Alas de pollo con costillar</b>				
Armenia, Mercar	4.400	4.800	4.533	+
Barranquilla, Barranquillita	3.500	3.600	3.525	=
Barranquilla, Granabastos	4.000	4.100	4.033	=
Bogotá, D. C., Frigorífico Ble Ltda.	4.800	5.000	4.950	+
Bogotá, D. C., Frigorífico Guadalupe	3.500	3.600	3.563	+
Bogotá, D. C., Plaza Las Flores	3.000	3.500	3.283	+
Cali, Galería Alameda	3.990	4.000	3.997	=
Cali, Santa Helena	4.400	4.600	4.500	=
Cartagena, Bazurto	4.000	4.200	4.050	=
Florencia (Caquetá)	5.500	5.800	5.650	+
Ibagué, Plaza La 21	4.600	5.000	4.800	+
Montería (Córdoba)	4.400	4.600	4.500	+
Neiva, Surabastos	4.400	4.400	4.400	+
Palmira (Valle del Cauca)	4.600	4.600	4.600	+
Santa Marta (Magdalena)	3.700	4.000	3.900	+
Sincelejo (Sucre)	4.000	4.000	4.000	=
Tuluá (Valle del Cauca)	4.800	5.000	4.900	=
Valledupar, Mercado Nuevo	3.500	4.000	3.767	-
Villavicencio, CAV	4.800	5.000	4.950	+

Productos y mercados	Pesos por kilogramo			Tendencia
	Mínimo	Máximo	Medio	
<b>Queso costeño (continuación)</b>				
Villavicencio, CAV	10.000	11.000	10.500	+
<b>Queso cuajada</b>				
Armenia, Mercar	7.000	7.200	7.067	-
Bogotá, D. C., Corabastos	8.400	9.000	8.850	-
Bogotá, D. C., Paloquemao	9.000	9.200	9.067	+
Bogotá, D. C., Plaza Las Flores	8.000	8.000	8.000	=
Bucaramanga, Mercados del centro	9.000	9.000	9.000	=
Buenaventura (Valle del Cauca)	8.000	8.400	8.133	-
Cali, Galería Alameda	7.200	7.200	7.067	=
Cali, Santa Helena	7.200	7.400	7.300	-
Cali, Siloé	6.900	7.100	7.000	-
Cartago (Valle del Cauca)	7.200	7.200	7.200	=
Cúcuta, Cenabastos	9.000	9.000	9.000	=
Medellín, Central				
Mayorista de Antioquia	9.000	9.400	9.133	=
Medellín, Plaza				
Minorista José María Villa	8.600	8.800	8.733	=
Palmira (Valle del Cauca)	7.000	7.500	7.375	-
Pereira, La 41	9.000	9.000	9.000	=
Popayán (Cauca)	10.400	10.600	10.533	=
Tuluá (Valle del Cauca)	6.900	7.000	6.967	+
Villavicencio, CAV	9.600	9.800	9.650	-
<b>Queso doble crema</b>				
Armenia, Mercar	11.000	11.500	11.167	-
Bogotá, D. C., Corabastos	8.400	9.200	8.900	+
Bogotá, D. C., Paloquemao	9.200	9.600	9.333	+
Bogotá, D. C., Plaza España	8.800	9.600	9.200	+
Bogotá, D. C., Plaza Las Flores	9.200	9.200	9.200	-
Bucaramanga, Mercados del centro	10.000	10.300	10.100	=
Buenaventura (Valle del Cauca)	9.600	10.000	9.867	+
Cali, Galería Alameda	11.000	11.000	11.000	=
Cali, Santa Helena	10.000	10.000	10.000	=
Cali, Siloé	10.000	10.000	10.000	=
Cúcuta, Cenabastos	10.000	10.000	10.000	+
Florencia (Caquetá)	10.400	10.400	10.400	=
Ibagué, Plaza La 21	10.000	12.000	10.800	+
Medellín, Central				
Mayorista de Antioquia	9.200	11.520	10.107	=
Palmira (Valle del Cauca)	10.000	10.000	10.000	=
Popayán (Cauca)	10.800	11.000	10.933	=
Tuluá (Valle del Cauca)	9.800	10.000	9.933	=
Villavicencio, CAV	10.400	10.400	10.400	=

(=) Variación igual a 0 %

(+) Variación entre 0 % y 10 %

(+ +) Variación entre 10 % y 20 %

(+++) Variación mayor al 20 %

(n.d.) No determinado

Productos y mercados	Pesos por kilogramo			Tendencia
	Mínimo	Máximo	Medio	
<b>Alas de pollo sin costillar</b>				
Arauca (Arauca)	4.700	4.900	4.800	-
Armenia, Mercar	6.400	7.000	6.600	-
Bogotá, D. C., Corabastos	5.000	5.400	5.100	-
Bogotá, D. C., Frigorífico Ble Ltda.	6.000	6.600	6.438	+
Bogotá, D. C., Frigorífico Guadalupe	6.200	6.700	6.425	+
Bogotá, D. C., Paloquemao	6.800	7.000	6.933	=
Bogotá, D. C., Plaza Las Flores	5.600	6.000	5.800	+
Bucaramanga, Frigoríficos	6.300	6.550	6.383	=
Cúcuta, Cenabastos	4.600	4.800	4.697	+
Medellín, Central				
Mayorista de Antioquia	6.000	7.450	6.483	=
Medellín, Plaza				
Minorista José María Villa	5.200	5.200	5.200	=
<b>Carne de cerdo, brazo con hueso</b>				
Barranquilla, Barranquillita	9.400	9.600	9.500	+
Bogotá, D. C., Frigorífico Ble Ltda.	8.500	9.000	8.850	-
Bogotá, D. C., Frigorífico Guadalupe	9.000	9.000	9.000	+
Bogotá, D. C., Paloquemao	9.000	9.600	9.200	+


**Cuadro 6. Mercados mayoristas. Precios de venta de carnes (continuación)  
2017 (19 al 25 de agosto)**

Productos y mercados	Pesos por kilogramo				Tendencia	Productos y mercados	Pesos por kilogramo				Tendencia
	Mínimo	Máximo	Medio	Precios			Mínimo	Máximo	Medio	Precios	
<b>Carne de cerdo, brazo con hueso (continuación)</b>						<b>Carne de cerdo, espinazo (continuación)</b>					
Bogotá, D. C., Plaza Las Flores	9.000	10.000	9.417		+	Ibagué, Plaza La 21	3.000	4.000	3.750		=
Cartagena, Bazaruto	9.000	9.000	9.000		=	Manizales (Caldas)	7.000	7.000	7.000		=
Malambo (Atlántico), Carnes y carnes	9.050	9.050	9.050		+	Medellín, Central					
Montería (Córdoba)	9.000	10.000	9.333		=	Mayorista de Antioquia	4.200	5.900	5.233		=
Sincedejo (Sucre)	8.000	8.000	8.000		=	Medellín, Plaza					
Valledupar, Mercado Nuevo	10.000	11.000	10.667		=	Minorista José María Villa	5.500	6.400	5.933		+
<b>Carne de cerdo, brazo sin hueso</b>						<b>Carne de cerdo, lomo con hueso</b>					
Barranquilla, Barranquillita	10.000	10.100	10.025		=	Barranquilla, Barranquillita	9.900	10.100	10.000		+
Bogotá, D. C., Frigorífico Ble Ltda.	9.000	9.600	9.438		=	Cartagena, Bazaruto	9.000	9.000	9.000		=
Bogotá, D. C., Frigorífico Guadalupe	10.000	10.500	10.313		+	Cúcuta, La Nueva Sexta	11.000	12.000	11.667		-
Bogotá, D. C., Paloquemao	10.000	10.000	10.000		=	Malambo (Atlántico), Carnes y carnes	10.400	10.400	10.400		=
Bogotá, D. C., Plaza Las Flores	9.500	10.600	10.050		-	Montería (Córdoba)	9.000	9.600	9.200		=
Buenaventura (Valle del Cauca)	15.000	15.000	15.000		=	Sincedejo (Sucre)	8.000	8.000	8.000		=
Cali, Santa Helena	12.400	13.000	12.700		=	Valledupar, Mercado Nuevo	8.000	8.000	8.000		=
Cartagena, Bazaruto	12.000	12.000	12.000		=	<b>Carne de cerdo, lomo sin hueso</b>					
Ibagué, Frigorífico Carlina	10.000	10.000	10.000		=	Barranquilla, Barranquillita	13.000	13.200	13.050		-
Ibagué, Plaza La 21	10.000	11.000	10.575		=	Bogotá, D. C., Frigorífico Ble Ltda.	13.000	14.000	13.638		+
Malambo (Atlántico), Carnes y carnes	10.600	10.600	10.600		=	Bogotá, D. C., Frigorífico Guadalupe	13.000	13.500	13.313		-
Medellín, Central						Bogotá, D. C., Paloquemao	13.000	14.000	13.333		+
Mayorista de Antioquia	10.000	11.400	10.800		=	Bogotá, D. C., Plaza Las Flores	12.800	13.400	13.067		+
Montería (Córdoba)	11.000	12.000	11.333		=	Buenaventura (Valle del Cauca)	16.000	17.000	16.333		=
Palmira (Valle del Cauca)	11.000	11.000	11.000		=	Cali, Santa Helena	15.000	15.400	15.225		=
Pasto, El Potrerillo	14.700	15.100	14.900		-	Cartagena, Bazaruto	12.000	12.000	12.000		=
Pereira, La 41	12.000	13.000	12.500		=	Cúcuta, La Nueva Sexta	12.000	14.000	12.667		-
Popayán (Cauca)	14.000	14.600	14.400		+	Florencia (Caquetá)	16.000	16.000	16.000		=
Sincedejo (Sucre)	11.000	12.000	11.500		=	Ibagué, Frigorífico Carlina	13.600	13.600	13.600		=
Tuluá (Valle del Cauca)	10.700	11.000	10.900		=	Ibagué, Plaza La 21	13.000	13.900	13.225		=
Valledupar, Mercado Nuevo	12.000	14.000	12.667		=	Malambo (Atlántico), Carnes y carnes	15.000	15.000	15.000		=
Villavicencio, CAV	11.000	11.000	11.000		=	Manizales (Caldas)	14.000	14.000	14.000		=
<b>Carne de cerdo, cabeza de lomo</b>						<b>Carne de cerdo, perril con hueso</b>					
Bogotá, D. C., Frigorífico Ble Ltda.	9.000	10.000	9.550		-	Barranquilla, Barranquillita	10.500	10.600	10.550		+
Bogotá, D. C., Frigorífico Guadalupe	11.000	11.500	11.188		+	Bogotá, D. C., Frigorífico Ble Ltda.	10.000	10.800	10.200		+
Bogotá, D. C., Paloquemao	11.000	11.000	11.000		+	Bogotá, D. C., Frigorífico Guadalupe	9.500	9.800	9.675		+
Bogotá, D. C., Plaza Las Flores	10.000	11.000	10.333		+	Bogotá, D. C., Plaza Las Flores	10.500	11.000	10.767		+
Cúcuta, La Nueva Sexta	11.000	12.000	11.500		+	Cartagena, Bazaruto	9.000	9.000	9.000		=
Ibagué, Frigorífico Carlina	10.000	10.000	10.000		=	Cúcuta, La Nueva Sexta	9.500	11.000	10.167		-
Ibagué, Plaza La 21	10.000	11.000	10.450		+	Ibagué, Plaza La 21	11.000	12.000	11.250		+
Villavicencio, CAV	11.000	11.000	11.000		=	Malambo (Atlántico), Carnes y carnes	11.000	11.000	11.000		=
<b>Carne de cerdo, costilla</b>						<b>Carne de cerdo, perril sin hueso</b>					
Barranquilla, Barranquillita	9.900	10.000	9.975		=	Bogotá, D. C., Frigorífico Ble Ltda.	10.600	10.800	10.675		+
Bogotá, D. C., Frigorífico Ble Ltda.	10.900	11.600	11.350		++	Bogotá, D. C., Frigorífico Guadalupe	10.500	11.000	10.875		+
Bogotá, D. C., Frigorífico Guadalupe	13.000	13.500	13.188		++	Bogotá, D. C., Plaza Las Flores	11.000	11.500	11.317		+
Bogotá, D. C., Paloquemao	11.600	12.000	11.867		+	Buenaventura (Valle del Cauca)	15.000	15.000	15.000		=
Bogotá, D. C., Plaza Las Flores	11.000	11.600	11.267		-	Cali, Santa Helena	13.400	13.600	13.500		=
Buenaventura (Valle del Cauca)	13.000	15.000	14.000		=	Cartagena, Bazaruto	12.000	12.000	12.000		=
Cali, Santa Helena	10.000	10.500	10.275		=	Cúcuta, La Nueva Sexta	11.000	12.000	11.333		=
Cartagena, Bazaruto	9.000	9.000	9.000		=	Ibagué, Frigorífico Carlina	12.000	12.000	12.000		=
Cúcuta, La Nueva Sexta	11.000	12.000	11.333		=	Ibagué, Plaza La 21	11.000	12.500	11.650		+
Florencia (Caquetá)	14.000	14.000	14.000		=	Malambo (Atlántico), Carnes y carnes	12.000	12.000	12.000		=
Ibagué, Frigorífico Carlina	12.800	12.800	12.800		=	Manizales (Caldas)	12.000	12.000	12.000		=
Ibagué, Plaza La 21	11.000	12.800	11.900		-	Medellín, Central					
Malambo (Atlántico), Carnes y carnes	10.000	10.000	10.000		=	Mayorista de Antioquia	12.000	14.300	13.067		-
Manizales (Caldas)	10.000	12.000	11.333		=	Medellín, Plaza					
Medellín, Central						Minorista José María Villa	12.390	13.000	12.797		-
Mayorista de Antioquia	12.000	14.300	13.067		-	Montería (Córdoba)	9.000	9.600	9.200		=
Medellín, Plaza						Palmira (Valle del Cauca)	8.500	9.000	8.750		-
Minorista José María Villa	12.390	13.000	12.797		-	Pasto, El Potrerillo	13.100	13.700	13.367		-
Montería (Córdoba)	9.000	9.600	9.200		=	Pereira, La 41	13.000	13.000	13.000		=
Palmira (Valle del Cauca)	8.500	9.000	8.750		-	Popayán (Cauca)	9.000	9.300	9.200		=
Pasto, El Potrerillo	13.100	13.700	13.367		-	Tuluá (Valle del Cauca)	11.000	12.000	11.500		=
Pereira, La 41	13.000	13.000	13.000		=	Tunja, Complejo de Servicios del Sur	12.000	12.000	12.000		=
Popayán (Cauca)	9.000	9.300	9.200		=	Valledupar, Mercado Nuevo	11.000	12.000	11.667		=
Tuluá (Valle del Cauca)	11.000	12.000	11.500		=	Villavicencio, CAV	11.000	11.000	11.000		=
Tunja, Complejo de Servicios del Sur	12.000	12.000	12.000		=	<b>Carne de cerdo en canal</b>					
Valledupar, Mercado Nuevo	11.000	12.000	11.667		=	Bogotá, D. C., Frigorífico Guadalupe	7.040	7.440	7.230		-
Villavicencio, CAV	11.000	11.000	11.000		=	Ibagué, Plaza La 21	7.100	7.500	7.288		=
<b>Carne de cerdo, espinazo</b>						Malambo (Atlántico), Carnes y carnes	7.600	7.600	7.600		=
Bogotá, D. C., Frigorífico Guadalupe	6.000	6.500	6.313		=	Pereira, La 41	7.300	7.300	7.300		=
Buenaventura (Valle del Cauca)	10.000	10.000	10.000		=	Popayán (Cauca)	7.300	7.400	7.367		+
Cali, Santa Helena	6.600	7.000	6.825		=	<b>Carne de cerdo, espinazo (continuación)</b>					
						Bogotá, D. C., Frigorífico Guadalupe	6.000	6.500	6.313		=
						Buenaventura (Valle del Cauca)	10.000	10.000	10.000		=
						Cali, Santa Helena	6.600	7.000	6.825		=






**Cuadro 6. Mercados mayoristas. Precios de venta de carnes (continuación)  
2017 (19 al 25 de agosto)**

Productos y mercados	Pesos por kilogramo				Tenden- cia	Productos y mercados	Pesos por kilogramo				Tenden- cia
	Mínimo	Máximo	Medio	Precios			Mínimo	Máximo	Medio	Precios	
<b>Carne de res, centro de pierna (continuación)</b>						<b>Carne de res, costilla (continuación)</b>					
Bogotá, D. C., Frigorífico Ble Ltda.	13.800	14.500	14.050		+	Medellín, Plaza					
Bogotá, D. C., Frigorífico Guadalupe	13.800	14.200	13.975		-	Minorista José María Villa	6.400	10.000	8.067		=
Bogotá, D. C., Paloquemao	16.000	17.000	16.667		+	Montería (Córdoba)	7.000	7.000	7.000		=
Bucaramanga, Frigoríficos	19.050	19.130	19.090		=	Montería, Frigosinú	6.500	6.500	6.500		=
Cartagena, Bazurto	14.500	15.000	14.875		=	Pasto, El Potrerillo	8.500	8.700	8.600		=
Cúcuta, Cenabastos	13.000	14.000	13.333		=	Pereira, La 41	6.000	6.000	6.000		=
Cúcuta, La Nueva Sexta	13.000	13.000	13.000		=	Popayán (Cauca)	7.600	7.600	7.600		+
Ibagué, Frigorífico Carlima	16.000	16.000	16.000		=	Valledupar, Mercado Nuevo	8.000	9.000	8.667		=
Ibagué, Plaza La 21	14.400	15.900	14.925		=	Villavicencio, CAV	9.000	9.000	9.000		=
Malambo (Atlántico), Carnes y carnes	16.300	16.300	16.300		=						
Manizales (Caldas)	14.000	15.000	14.667		=	<b>Carne de res en canal</b>					
Medellín, Central						Arauca (Arauca)	6.500	6.500	6.500		=
Mayorista de Antioquia	15.500	17.960	17.053		=	Ibagué, Plaza La 21	8.800	9.200	8.900		=
Medellín, Plaza						Malambo (Atlántico), Carnes y carnes	8.900	8.900	8.900		=
Minorista José María Villa	16.900	19.600	17.933		+	Montería (Córdoba)	7.700	7.900	7.775		=
Montería (Córdoba)	14.000	14.000	14.000		=	Montería, Frigosinú	9.000	9.000	9.000		=
Montería, Frigosinú	14.800	14.800	14.800		=	Popayán (Cauca)	8.600	8.600	8.600		+
Pereira, La 41	16.000	16.000	16.000		=						
Sincelejo (Sucre)	15.000	15.000	15.000		=	<b>Carne de res, falda</b>					
Valledupar, Mercado Nuevo	14.000	15.000	14.667		=	Barranquilla, Barranquillita	11.000	11.100	11.025		=
Villavicencio, CAV	13.000	14.000	13.750		=	Barranquilla, Granabastos	14.000	14.500	14.267		=
						Bogotá, D. C., Frigorífico Ble Ltda.	11.000	12.300	11.675		+
						Bogotá, D. C., Frigorífico Guadalupe	11.500	11.700	11.600		+
						Bogotá, D. C., Paloquemao	14.000	14.000	14.000		+
						Buenaventura (Valle del Cauca)	14.000	14.000	14.000		=
						Cali, Santa Helena	8.500	8.800	8.650		+
						Cartagena, Bazurto	11.000	11.500	11.375		+
						Cúcuta, Cenabastos	12.000	12.000	12.000		=
						Cúcuta, La Nueva Sexta	11.000	12.000	11.500		-
						Ibagué, Frigorífico Carlima	12.000	12.000	12.000		=
						Ibagué, Plaza La 21	12.000	12.900	12.225		=
						Malambo (Atlántico), Carnes y carnes	13.000	13.000	13.000		=
						Manizales (Caldas)	9.000	9.000	9.000		=
						Medellín, Central					
						Mayorista de Antioquia	9.900	11.800	11.033		=
						Medellín, Plaza					
						Minorista José María Villa	15.600	16.500	16.033		=
						Montería (Córdoba)	7.000	8.000	7.500		=
						Montería, Frigosinú	11.500	11.500	11.500		=
						Palmira (Valle del Cauca)	8.600	9.000	8.900		+
						Pasto, El Potrerillo	13.200	13.400	13.300		-
						Pereira, La 41	12.000	12.000	12.000		=
						Popayán (Cauca)	11.000	11.000	11.000		+
						Tuluá (Valle del Cauca)	9.000	10.000	9.333		=
						<b>Carne de res, lomo de brazo</b>					
						Bogotá, D. C., Paloquemao	15.000	15.000	15.000		+
						Cúcuta, Cenabastos	12.000	12.000	12.000		=
						Cúcuta, La Nueva Sexta	12.000	12.000	12.000		=
						Montería (Córdoba)	13.000	14.000	13.500		=
						Montería, Frigosinú	11.500	11.500	11.500		=
						Pasto, El Potrerillo	17.700	17.900	17.800		-
						Pereira, La 41	14.000	15.000	14.500		=
						Popayán (Cauca)	16.000	16.000	16.000		+
						Sincelejo (Sucre)	11.000	11.000	11.000		=
						Valledupar, Mercado Nuevo	14.000	15.000	14.667		=
						<b>Carne de res, lomo fino</b>					
						Barranquilla, Barranquillita	22.900	23.200	23.000		+
						Barranquilla, Granabastos	20.000	22.000	20.667		=
						Bogotá, D. C., Frigorífico Ble Ltda.	21.500	24.500	23.025		+
						Bogotá, D. C., Frigorífico Guadalupe	21.500	23.000	22.188		-
						Bogotá, D. C., Paloquemao	22.000	22.000	22.000		+
						Bucaramanga, Frigoríficos	39.600	39.800	39.700		=
						Buenaventura (Valle del Cauca)	21.000	21.000	21.000		=
						Cartagena, Bazurto	19.000	20.000	19.750		=
						Cúcuta, Cenabastos	17.000	17.000	17.000		+
						Cúcuta, La Nueva Sexta	15.000	15.000	15.000		=
						Ibagué, Plaza La 21	20.000	23.000	21.250		=
						Malambo (Atlántico), Carnes y carnes	24.200	24.200	24.200		-
						Manizales (Caldas)	16.000	16.000	16.000		=
						Medellín, Central					
						Mayorista de Antioquia	26.500	33.980	30.393		=
						Medellín, Plaza					
						Minorista José María Villa	31.000	34.900	32.467		=
						Montería (Córdoba)	20.000	20.000	20.000		=
						Montería, Frigosinú	28.500	28.500	28.500		=
						Palmira (Valle del Cauca)	17.000	17.800	17.475		-
						Pasto, El Potrerillo	19.400	19.600	19.500		-
						Pereira, La 41	19.000	19.000	19.000		=
						Popayán (Cauca)	18.600	19.000	18.867		+

**Cuadro 6. Mercados mayoristas. Precios de venta de carnes (continuación)**  
**2017 (19 al 25 de agosto)**

Productos y mercados	Pesos por kilogramo				Tendencia	Productos y mercados	Pesos por kilogramo				Tendencia
	Mínimo	Máximo	Medio				Mínimo	Máximo	Medio		
<b>Carne de res, lomo fino (continuación)</b>						<b>Carne de res, murillo (continuación)</b>					
Sincelejo (Sucre)	16.000	16.000	16.000	=		Medellín, Central					
Tuluá (Valle del Cauca)	26.000	26.300	26.150	=		Mayorista de Antioquia	11.000	13.600	12.367	=	
Valledupar, Mercado Nuevo	16.000	18.000	17.000	=		Montería (Córdoba)	9.600	9.800	9.700	=	
Villavicencio, CAV	18.000	20.000	18.500	=		Montería, Frigosinú	11.500	11.500	11.500	=	
						Neiva, Surabastos	9.000	9.000	9.000	=	
						Villavicencio, CAV	10.000	10.000	10.000	=	
<b>Carne de res molida, murillo</b>						<b>Carne de res, paletero</b>					
Bogotá, D. C., Frigorífico Ble Ltda.	10.000	11.000	10.375	-		Bogotá, D. C., Paloquemao	14.000	14.000	14.000	+	
Bogotá, D. C., Frigorífico Guadalupe	10.500	10.500	10.500	+		Bucaramanga, Frigoríficos	14.990	14.990	14.990	=	
Bogotá, D. C., Paloquemao	12.000	12.000	12.000	=		Cúcuta, Cenabastos	12.000	12.000	12.000	=	
Bucaramanga, Frigoríficos	13.400	13.400	13.400	+		Cúcuta, La Nueva Sexta	12.000	12.000	12.000	=	
Cúcuta, Cenabastos	12.000	12.000	12.000	=		Ibagué, Frigorífico Carlima	12.000	12.000	12.000	=	
Cúcuta, La Nueva Sexta	11.000	12.000	11.500	+		Ibagué, Plaza La 21	12.000	14.000	13.300	=	
Florencia (Cauquetá)	10.000	10.000	10.000	=		Malambo (Atlántico), Carnes y carnes	11.000	11.000	11.000	=	
Ibagué, Frigorífico Carlima	11.500	11.500	11.500	=		Manizales (Caldas)	12.000	13.000	12.667	=	
Ibagué, Plaza La 21	10.400	11.000	10.700	=		Medellín, Central					
Neiva, Surabastos	9.000	9.000	9.000	=		Mayorista de Antioquia	15.500	17.400	16.333	=	
Villavicencio, CAV	9.000	9.000	9.000	=		Montería (Córdoba)	13.000	13.500	13.250	=	
						Montería, Frigosinú	11.500	11.500	11.500	=	
						Pereira, La 41	14.000	15.000	14.500	=	
						Sincelejo (Sucre)	13.000	13.000	13.000	=	
						Valledupar, Mercado Nuevo	12.000	13.000	12.333	=	
<b>Carne de res, morrillo</b>						<b>Carne de res, pecho</b>					
Bogotá, D. C., Frigorífico Ble Ltda.	10.800	11.000	10.950	-		Bogotá, D. C., Frigorífico Ble Ltda.	12.200	13.000	12.475	+	
Bogotá, D. C., Frigorífico Guadalupe	10.800	11.000	10.950	=		Bogotá, D. C., Frigorífico Guadalupe	11.800	12.000	11.950	=	
Bogotá, D. C., Paloquemao	14.000	14.000	14.000	+		Bogotá, D. C., Paloquemao	14.000	14.000	14.000	=	
Bucaramanga, Frigoríficos	11.480	13.000	12.240	=		Bucaramanga, Frigoríficos	13.300	14.800	14.050	=	
Buenaventura (Valle del Cauca)	12.000	13.000	12.500	=		Buenaventura (Valle del Cauca)	13.600	14.000	13.867	=	
Cali, Santa Helena	12.600	12.900	12.750	=		Cali, Santa Helena	14.500	15.000	14.750	=	
Cúcuta, Cenabastos	12.000	12.000	12.000	=		Cúcuta, Cenabastos	12.000	12.000	12.000	=	
Cúcuta, La Nueva Sexta	11.000	12.000	11.500	-		Cúcuta, La Nueva Sexta	12.000	12.000	12.000	-	
Florencia (Cauquetá)	13.000	13.000	13.000	=		Ibagué, Frigorífico Carlima	11.500	11.500	11.500	=	
Ibagué, Frigorífico Carlima	12.000	12.000	12.000	+		Ibagué, Plaza La 21	11.000	13.900	12.325	=	
Ibagué, Plaza La 21	10.000	12.000	10.975	=		Manizales (Caldas)	9.000	10.000	9.667	=	
Malambo (Atlántico), Carnes y carnes	10.500	10.500	10.500	-		Medellín, Central					
Medellín, Central						Mayorista de Antioquia	9.600	11.500	10.533	=	
Mayorista de Antioquia	13.500	13.700	13.600	=		Medellín, Plaza					
Montería (Córdoba)	11.000	11.000	11.000	=		Minorista José María Villa	11.800	12.900	12.500	+	
Montería, Frigosinú	11.800	11.800	11.800	=		Montería (Córdoba)	12.000	12.000	12.000	=	
Palmira (Valle del Cauca)	13.000	13.000	13.000	=		Montería, Frigosinú	12.000	12.000	12.000	=	
Pasto, El Potrerillo	14.200	14.400	14.300	-		Palmira (Valle del Cauca)	13.000	13.000	13.000	=	
Pereira, La 41	14.000	14.000	14.000	=		Pasto, El Potrerillo	14.200	14.400	14.300	-	
Popayán (Cauca)	11.000	11.000	11.000	+		Pereira, La 41	12.000	12.000	12.000	=	
Tuluá (Valle del Cauca)	13.000	13.000	13.000	=		Popayán (Cauca)	11.000	11.000	11.000	+	
Villavicencio, CAV	10.000	10.000	10.000	=		Tuluá (Valle del Cauca)	12.000	13.200	12.733	=	
						Valledupar, Mercado Nuevo	12.000	13.000	12.333	=	
<b>Carne de res, muchacho</b>						<b>Carne de res, punta de anca</b>					
Barranquilla, Barranquillita	13.000	13.100	13.025	=		Barranquilla, Barranquillita	15.000	15.300	15.125	=	
Barranquilla, Granabastos	15.800	16.000	15.933	=		Barranquilla, Granabastos	17.000	18.000	17.667	=	
Bogotá, D. C., Paloquemao	17.000	17.000	17.000	-		Bogotá, D. C., Frigorífico Ble Ltda.	17.000	18.000	17.125	-	
Bucaramanga, Frigoríficos	20.340	21.100	20.720	=		Bogotá, D. C., Frigorífico Guadalupe	16.000	16.800	16.488	-	
Buenaventura (Valle del Cauca)	16.000	16.000	16.000	=		Bogotá, D. C., Paloquemao	16.000	17.000	16.667	=	
Cali, Santa Helena	15.700	16.000	15.850	=		Bucaramanga, Frigoríficos	27.700	28.200	27.950	=	
Cartagena, Bazurto	14.500	15.000	14.875	=		Buenaventura (Valle del Cauca)	17.000	17.000	17.000	=	
Cúcuta, Cenabastos	12.000	13.000	12.333	-		Cali, Santa Helena	18.600	19.000	18.825	=	
Cúcuta, La Nueva Sexta	13.000	13.000	13.000	=		Cartagena, Bazurto	14.500	15.000	14.875	=	
Ibagué, Frigorífico Carlima	12.000	12.000	12.000	=		Cúcuta, La Nueva Sexta	14.000	14.000	14.000	+	
Ibagué, Plaza La 21	14.000	16.000	15.000	=		Ibagué, Frigorífico Carlima	24.900	24.900	24.900	=	
Malambo (Atlántico), Carnes y carnes	16.400	16.400	16.400	=		Ibagué, Plaza La 21	15.000	18.900	15.975	=	
Manizales (Caldas)	14.000	15.000	14.333	=		Malambo (Atlántico), Carnes y carnes	18.000	18.000	18.000	=	
Medellín, Central						Manizales (Caldas)	15.000	16.000	15.667	=	
Mayorista de Antioquia	15.500	17.960	17.053	=		Medellín, Central					
Medellín, Plaza						Mayorista de Antioquia	20.500	24.500	22.900	+	
Minorista José María Villa	16.400	18.150	17.283	=		Medellín, Plaza					
Montería (Córdoba)	14.000	14.000	14.000	=		Minorista José María Villa	25.000	25.500	25.167	=	
Montería, Frigosinú	14.500	14.500	14.500	=		Montería (Córdoba)	15.000	15.000	15.000	=	
Palmira (Valle del Cauca)	15.000	15.200	15.150	-		Montería, Frigosinú	16.000	16.000	16.000	=	
Pasto, El Potrerillo	18.000	18.200	18.100	-		Palmira (Valle del Cauca)	17.000	17.000	17.000	=	
Pereira, La 41	16.000	16.000	16.000	=		Pasto, El Potrerillo	18.200	18.400	18.300	-	
Popayán (Cauca)	16.200	16.400	16.333	+		Pereira, La 41	17.000	18.000	17.500	=	
Sincelejo (Sucre)	15.000	15.000	15.000	=		Popayán (Cauca)	16.200	16.400	16.333	+	
Tuluá (Valle del Cauca)	15.400	16.500	15.833	=		Sincelejo (Sucre)	15.000	15.000	15.000	=	
Valledupar, Mercado Nuevo	14.000	15.000	14.667	=		Tuluá (Valle del Cauca)	18.000	18.500	18.250	=	
Villavicencio, CAV	13.000	14.000	13.750	=		Valledupar, Mercado Nuevo	16.000	18.000	17.000	=	
						Villavicencio, CAV	13.000	14.000	13.750	=	
<b>Carne de res, murillo</b>						<b>Carne de res, sobrecarriga</b>					
Bogotá, D. C., Frigorífico Ble Ltda.	10.000	11.000	10.538	-		Barranquilla, Barranquillita	11.500	11.600	11.525	-	
Bogotá, D. C., Frigorífico Guadalupe	10.500	10.500	10.500	+							
Bogotá, D. C., Paloquemao	12.000	12.000	12.000	=							
Bucaramanga, Frigoríficos	13.400	13.400	13.400	=							
Cúcuta, Cenabastos	12.000	12.000	12.000	+							
Cúcuta, La Nueva Sexta	11.000	12.000	11.500	+							
Ibagué, Frigorífico Carlima	11.500	11.500	11.500	=							
Ibagué, Plaza La 21	10.000	11.000	10.450	-							
Manizales (Caldas)	9.000	12.000	11.000	=							


**Cuadro 6. Mercados mayoristas. Precios de venta de carnes (continuación)**  
**2017 (19 al 25 de agosto)**

Productos y mercados	Pesos por kilogramo				Tendencia	Productos y mercados	Pesos por kilogramo				Tendencia
	Mínimo	Máximo	Medio	Precios			Mínimo	Máximo	Medio	Precios	
<b>Carne de res, sobrebarriga (continuación)</b>						<b>Pechuga de pollo (continuación)</b>					
Barranquilla, Granabastos	13.000	14.000	13.667		=	Montería (Córdoba)	6.600	7.000	6.800		+
Bogotá, D. C., Frigorífico Ble Ltda.	12.000	12.700	12.413		+	Neiva, Surabastos	6.800	6.800	6.800		+
Bogotá, D. C., Frigorífico Guadalupe	11.800	12.500	12.200		+	Palmira (Valle del Cauca)	7.600	7.600	7.600		-
Bogotá, D. C., Paloquemao	14.000	14.000	14.000		=	Pasto, El Potrerillo	11.400	12.000	11.667		+
Bucaramanga, Frigoríficos	15.700	16.000	15.850		=	Popayán (Cauca)	8.400	8.800	8.667		-
Buenaventura (Valle del Cauca)	13.000	14.000	13.667		=	Santa Marta (Magdalena)	6.200	6.800	6.433		+
Cali, Santa Helena	14.500	15.000	14.750		=	Sincelejo (Sucre)	7.600	7.600	7.600		+
Cartagena, Bazurto	11.000	11.500	11.375		+	Tuluá (Valle del Cauca)	8.800	9.400	9.000		=
Cúcuta, Cenabastos	12.000	13.000	12.333		+	Valledupar, Mercado Nuevo	6.000	6.100	6.033		+
Cúcuta, La Nueva Sexta	12.000	12.000	12.000		=	Villavicencio, CAV	7.200	7.600	7.350		+
Florencia (Caquetá)	13.000	13.000	13.000		=						
Ibagué, Frigorífico Carlina	11.500	11.500	11.500		=	<b>Pierna perril con rabadilla</b>					
Ibagué, Plaza La 21	12.000	13.600	12.400		=	Arauca (Arauca)	4.700	5.000	4.867		=
Malambo (Atlántico), Carnes y carnes	14.000	14.000	14.000		=	Armenia, Mercar	4.400	4.500	4.433		-
Manizales (Caldas)	12.000	13.000	12.333		=	Barranquilla, Barranquillita	4.100	4.200	4.175		-
Medellín, Central					=	Barranquilla, Granabastos	4.000	4.200	4.100		=
Mayorista de Antioquia	13.200	14.500	13.733		=	Bogotá, D. C., Plaza Las Flores	5.000	5.800	5.333		+
Medellín, Plaza					=	Bucaramanga, Frigoríficos	4.950	5.200	5.083		=
Minorista José María Villa	13.850	15.000	14.450		+	Buenaventura (Valle del Cauca)	4.600	5.000	4.800		+
Montería (Córdoba)	11.000	12.000	11.500		=	Cali, Galería Alameda	4.900	5.000	4.967		+
Montería, Frigosinú	11.800	11.800	11.800		=	Cali, Santa Helena	4.200	4.400	4.300		=
Neiva, Surabastos	10.000	10.000	10.000		=	Cartagena, Bazurto	3.800	4.000	3.925		+
Palmira (Valle del Cauca)	13.000	13.000	13.000		-	Cúcuta, Cenabastos	4.000	4.400	4.228		=
Pasto, El Potrerillo	14.400	14.600	14.500		=	Florencia (Caquetá)	6.000	6.400	6.200		=
Pereira, La 41	14.000	14.000	14.000		=	Ibagué, Plaza La 21	5.400	5.800	5.600		=
Popayán (Cauca)	13.600	13.600	13.600		=	Medellín, Central					
Sincelejo (Sucre)	11.000	11.000	11.000		=	Mayorista de Antioquia	4.500	5.150	4.750		=
Tuluá (Valle del Cauca)	14.600	15.000	14.800		=	Medellín, Plaza					
Valledupar, Mercado Nuevo	12.000	13.000	12.333		=	Minorista José María Villa	4.400	4.800	4.600		=
Villavicencio, CAV	12.000	12.000	12.000		=	Montería (Córdoba)	4.000	4.500	4.300		=
						Neiva, Surabastos	5.200	5.400	5.267		=
<b>Menudencias de pollo</b>						Palmira (Valle del Cauca)	4.800	4.800	4.800		+
Armenia, Mercar	4.600	5.000	4.733		-	Pasto, El Potrerillo	7.400	8.000	7.667		+
Bogotá, D. C., Frigorífico Guadalupe	900	1.000	925		n.d.	Santa Marta (Magdalena)	3.800	4.300	4.033		+
Florencia (Caquetá)	2.400	2.400	2.400		=	Sincelejo (Sucre)	4.400	4.400	4.400		=
Ibagué, Plaza La 21	1.000	1.200	1.067		=	Tuluá (Valle del Cauca)	5.300	5.600	5.433		=
Montería (Córdoba)	1.800	2.300	2.000		=	Valledupar, Mercado Nuevo	4.000	4.200	4.133		+
Neiva, Surabastos	1.000	1.000	1.000		-	Villavicencio, CAV	5.400	5.600	5.550		+
Pasto, El Potrerillo	1.000	1.000	1.000		-						
Popayán (Cauca)	1.500	1.500	1.500		+	<b>Pierna perril sin rabadilla</b>					
Villavicencio, CAV	1.200	1.400	1.325		=	Bogotá, D. C., Corabastos	5.800	6.600	6.000		-
						Bogotá, D. C., Frigorífico Ble Ltda.	7.400	7.400	7.400		+
<b>Muslos de pollo con rabadilla</b>						Bogotá, D. C., Frigorífico Guadalupe	6.400	6.800	6.650		+
Medellín, Plaza						Bogotá, D. C., Paloquemao	6.800	7.000	6.933		-
Minorista José María Villa	5.200	5.400	5.300		=	Bogotá, D. C., Plaza Las Flores	6.000	6.200	6.100		+
						Bucaramanga, Frigoríficos	6.700	6.900	6.800		=
<b>Muslos de pollo sin rabadilla</b>						<b>Piernas de pollo</b>					
Arauca (Arauca)	5.200	5.400	5.300		-	Armenia, Mercar	6.400	6.500	6.433		=
Bogotá, D. C., Corabastos	5.800	6.600	6.200		+	Bogotá, D. C., Corabastos	6.800	7.600	7.150		+
Bogotá, D. C., Frigorífico Ble Ltda.	7.000	7.400	7.150		+	Bogotá, D. C., Frigorífico Ble Ltda.	8.000	8.600	8.450		+
Bogotá, D. C., Frigorífico Guadalupe	6.500	6.700	6.625		+	Bogotá, D. C., Frigorífico Guadalupe	7.200	7.600	7.413		+
Bogotá, D. C., Paloquemao	6.600	7.000	6.867		+	Bogotá, D. C., Paloquemao	7.200	7.600	7.400		+
Bogotá, D. C., Plaza Las Flores	5.200	5.400	5.333		+	Bogotá, D. C., Plaza Las Flores	6.000	6.600	6.300		+
Bucaramanga, Frigoríficos	7.400	7.600	7.467		=	Bucaramanga, Frigoríficos	6.750	7.700	7.317		-
Medellín, Central						Cali, Santa Helena	5.400	5.800	5.600		-
Mayorista de Antioquia	6.500	8.300	7.433		=	Cartagena, Bazurto	6.500	6.800	6.675		+
						Cúcuta, Cenabastos	5.550	5.800	5.653		-
<b>Pechuga de pollo</b>						Manizales (Caldas)	5.500	6.000	5.833		=
Arauca (Arauca)	6.600	6.800	6.700		-	Medellín, Central					
Armenia, Mercar	8.000	8.000	8.000		=	Mayorista de Antioquia	6.900	7.700	7.300		=
Barranquilla, Barranquillita	6.200	6.300	6.225		-	Medellín, Plaza					
Barranquilla, Granabastos	6.300	6.500	6.400		=	Minorista José María Villa	5.000	5.400	5.233		=
Bogotá, D. C., Corabastos	7.400	7.800	7.550		+	Palmira (Valle del Cauca)	5.600	6.000	5.750		=
Bogotá, D. C., Frigorífico Ble Ltda.	8.000	8.600	8.388		+	Pasto, El Potrerillo	7.600	8.400	8.000		+
Bogotá, D. C., Frigorífico Guadalupe	7.800	8.000	7.950		+	Popayán (Cauca)	5.800	6.000	5.867		-
Bogotá, D. C., Paloquemao	8.800	9.000	8.933		+	Tuluá (Valle del Cauca)	6.300	6.800	6.500		=
Bogotá, D. C., Plaza Las Flores	7.000	7.600	7.333		+	Valledupar, Mercado Nuevo	6.500	7.000	6.700		=
Bucaramanga, Frigoríficos	8.400	8.800	8.633		-						
Buenaventura (Valle del Cauca)	6.000	7.500	6.833		+	<b>Pollo entero congelado sin vísceras</b>					
Cali, Galería Alameda	7.400	7.600	7.533		=	Arauca (Arauca)	6.800	6.800	6.800		=
Cali, Santa Helena	7.400	7.600	7.550		=	Barranquilla, Barranquillita	4.100	4.200	4.175		-
Cartagena, Bazurto	6.500	6.500	6.500		+	Barranquilla, Granabastos	4.100	4.400	4.267		=
Cúcuta, Cenabastos	6.324	6.500	6.408		+	Bucaramanga, Frigoríficos	6.100	6.100	6.100		-
Florencia (Caquetá)	9.000	9.400	9.200		+	Cali, Galería Alameda	6.000	6.000	6.000		=
Ibagué, Frigorífico Carlina	9.000	9.000	9.000		+	Cali, Santa Helena	5.600	5.800	5.700		=
Ibagué, Plaza La 21	7.600	8.000	7.733		-	Cartagena, Bazurto	4.500	4.700	4.600		+
Manizales (Caldas)	6.800	8.400	7.667		=	Medellín, Central					
Medellín, Central						Mayorista de Antioquia	5.200	6.650	5.683		=
Mayorista de Antioquia	7.800	9.200	8.400		=	Medellín, Plaza					
Medellín, Plaza						Minorista José María Villa	5.400	5.600	5.467		+
Minorista José María Villa	6.400	7.000	6.633		=						

**Cuadro 6. Mercados mayoristas. Precios de venta de carnes (conclusión)**  
**2017 (19 al 25 de agosto)**

Productos y mercados	Pesos por kilogramo			Tendencia
	Mínimo	Máximo	Medio	
<b>Pollo entero congelado sin vísceras (continuación)</b>				
Montería (Córdoba)	4.800	5.800	5.300	+
Pasto, El Potrerillo	7.600	8.000	7.800	+
Popayán (Cauca)	6.200	6.400	6.333	-
Santa Marta (Magdalena)	4.100	4.300	4.200	+
Valledupar, Mercado Nuevo	4.500	4.900	4.667	=
<b>Pollo entero fresco con vísceras</b>				
Ibagué, Plaza La 21	5.400	5.800	5.600	=
<b>Pollo entero fresco sin vísceras</b>				
Armenia, Mercar	6.000	6.000	6.000	+
Bogotá, D. C., Corabastos	5.600	6.600	6.150	+
Bogotá, D. C., Frigorífico Ble Ltda.	5.600	6.400	5.950	-
Bogotá, D. C., Frigorífico Guadalupe	5.600	6.000	5.750	-
Bogotá, D. C., Paloquemao	6.600	7.000	6.867	=

**Tendencias:**

- (---) Variación mayor al -20 %
- (--) Variación entre -10 % y -20 %
- (-) Variación entre 0 % y -10 %

Productos y mercados	Pesos por kilogramo			Tendencia
	Mínimo	Máximo	Medio	
<b>Pollo entero fresco sin vísceras (continuación)</b>				
Bogotá, D. C., Plaza Las Flores	5.400	6.200	5.833	+
Bucaramanga, Frigoríficos	6.100	6.100	6.100	-
Cúcuta, Cenabastos	5.100	5.253	5.184	+
Ibagué, Frigorífico Carlina	6.400	6.400	6.400	=
Ibagué, Plaza La 21	5.800	6.000	5.933	-
Palmira (Valle del Cauca)	5.600	5.800	5.700	+
Pasto, El Potrerillo	7.600	8.000	7.867	+
Sincelejo (Sucre)	5.400	5.400	5.400	+
Tuluá (Valle del Cauca)	6.400	7.000	6.700	=
Villavicencio, CAV	5.600	6.000	5.850	+
<b>Rabadillas de pollo</b>				
Armenia, Mercar	1.700	1.800	1.767	+
Bucaramanga, Frigoríficos	2.300	2.600	2.450	=
Manizales (Caldas)	1.500	2.000	1.750	=
Montería (Córdoba)	2.200	2.400	2.333	+

(=) Variación igual a 0 %

(+) Variación entre 0 % y 10 %

(+ +) Variación entre 10 % y 20 %

(+++) Variación mayor al 20 %

(n.d.) No determinado

**Cuadro 7. Mercados mayoristas. Precios de venta de pescados**  
**2017 (19 al 25 de agosto)**

Productos y mercados	Pesos por kilogramo			Tendencia
	Mínimo	Máximo	Medio	
<b>Almejas con concha</b>				
Cali, Galería Alameda	7.800	8.500	8.100	-
Cali, Santa Helena	7.500	7.800	7.650	=
Medellín, Central				
Mayorista de Antioquia	6.000	8.000	6.975	-
<b>Almejas sin concha</b>				
Cali, Galería Alameda	16.000	16.800	16.500	=
Cali, Santa Helena	11.300	11.700	11.525	=
Medellín, Central				
Mayorista de Antioquia	15.800	17.000	16.450	+
Palmira (Valle del Cauca)	12.500	13.000	12.625	+
<b>Bagre rayado en postas congelado</b>				
Armenia, Mercar	22.000	22.000	22.000	=
Bogotá, D. C., Paloquemao	17.000	17.000	17.000	=
Manizales (Caldas)	20.000	20.000	20.000	=
Tunja, Complejo de Servicios del Sur	16.000	17.000	16.500	+
Villavicencio, CAV	17.000	17.000	17.000	=
<b>Bagre rayado entero congelado</b>				
Bogotá, D. C., Plaza Las Flores	9.600	10.400	9.933	-
Cali, Galería Alameda	20.000	22.000	21.000	=
Cali, Santa Helena	14.700	15.000	14.875	=
Palmira (Valle del Cauca)	16.000	17.000	16.700	-
Pereira, Mercasa	18.000	18.500	18.250	--
Popayán (Cauca)	14.800	15.000	14.867	-
Yopal (Casanare)	10.000	11.000	10.500	n.d.
<b>Bagre rayado entero fresco</b>				
Arauca (Arauca)	8.500	8.500	8.500	=
Bogotá, D. C., Paloquemao	17.000	17.000	17.000	=
Bucaramanga, Centroabastos	16.000	16.000	16.000	=
Cúcuta, La Nueva Sexta	10.000	12.000	10.750	-
Florencia (Caquetá)	14.000	15.000	14.500	+
Ibagué, Plaza La 21	12.800	13.200	13.067	+
Montería (Córdoba)	11.000	11.000	11.000	+
Neiva, Surabastos	16.000	16.000	16.000	+
Valledupar, Mercado Nuevo	12.000	13.000	12.500	-
Villavicencio, CAV	13.000	14.000	13.333	-
<b>Basa, filete congelado importado</b>				
Bogotá, D. C., Corabastos	7.500	8.000	7.800	+
Bogotá, D. C., Paloquemao	8.000	8.000	8.000	-
Bogotá, D. C., Plaza Las Flores	6.300	6.500	6.400	-
Bucaramanga, Centroabastos	6.500	7.000	6.708	=

Productos y mercados	Pesos por kilogramo			Tendencia
	Mínimo	Máximo	Medio	
<b>Basa, filete congelado importado (continuación)</b>				
Cali, Galería Alameda	8.000	9.000	8.500	=
Cali, Santa Helena	7.000	8.000	7.625	=
Cúcuta, La Nueva Sexta	7.000	8.000	7.250	=
Medellín, Central				
Mayorista de Antioquia	8.300	11.000	9.250	-
Palmira (Valle del Cauca)	8.000	8.500	8.125	=
<b>Blanquillo entero fresco</b>				
Bucaramanga, Centroabastos	11.200	11.200	11.200	=
Montería (Córdoba)	10.000	11.000	10.250	=
Valledupar, Mercado Nuevo	10.000	10.000	10.000	-
<b>Bocachico criollo fresco</b>				
Arauca (Arauca)	7.820	7.820	7.820	=
Barranquilla, Barranquillita	9.500	10.000	9.825	=
Bogotá, D. C., Plaza Las Flores	9.600	10.400	10.133	++
Cúcuta, La Nueva Sexta	8.000	10.000	8.583	+++
Montería (Córdoba)	14.000	14.500	14.125	++
Valledupar, Mercado Nuevo	12.000	12.000	12.000	=
Villavicencio, CAV	12.000	12.000	12.000	n.d.
Yopal (Casanare)	6.000	7.000	6.500	n.d.
<b>Bocachico importado congelado</b>				
Armenia, Mercar	8.400	9.000	8.800	+
Barranquilla, Barranquillita	8.500	8.600	8.525	-
Bogotá, D. C., Plaza Las Flores	7.440	7.600	7.520	-
Cali, Galería Alameda	11.500	11.700	11.600	++
Cali, Santa Helena	7.600	8.100	7.850	=
Cartagena, Bazurto	7.000	7.200	7.050	=
Cúcuta, La Nueva Sexta	8.000	8.000	8.000	=
Manizales (Caldas)	8.000	12.000	9.333	=
Medellín, Central				
Mayorista de Antioquia	8.200	10.000	9.267	+
Montería (Córdoba)	8.000	8.500	8.125	=
Palmira (Valle del Cauca)	7.000	7.500	7.375	=
Pereira, Mercasa	7.000	7.700	7.350	n.d.
Popayán (Cauca)	8.000	8.000	8.000	+
Santa Marta (Magdalena)	7.500	8.000	7.844	-
Sincelejo (Sucre)	7.000	7.000	7.000	=
Tuluá (Valle del Cauca)	8.000	10.000	9.000	=
Valledupar, Mercado Nuevo	7.500	7.500	7.500	=
<b>Cachama de cultivo fresca</b>				
Arauca (Arauca)	7.000	7.000	7.000	=
Bogotá, D. C., Plaza Las Flores	5.200	5.600	5.267	-


**Cuadro 7. Mercados mayoristas. Precios de venta de pescados (continuación)  
2017 (19 al 25 de agosto)**

Productos y mercados	Pesos por kilogramo				Tendencia	Productos y mercados	Pesos por kilogramo				Tendencia
	Mínimo	Máximo	Medio				Mínimo	Máximo	Medio		
<b>Cachama de cultivo fresca (continuación)</b>						<b>Merluza, filete nacional (continuación)</b>					
Bucaramanga, Centroabastos	6.400	6.400	6.400		+	Bogotá, D. C., Paloquemao	34.000	34.000	34.000		=
Cúcuta, La Nueva Sexta	5.500	6.000	5.833		=	Cali, Santa Helena	26.000	28.000	27.000		=
Ibagué, Plaza La 21	5.600	6.000	5.733		-	<b>Mojarra lora entera congelada</b>					
Montería (Córdoba)	8.000	8.600	8.275		-	Armenia, Mercar	13.000	13.000	13.000		=
Sincelejo (Sucre)	6.000	6.000	6.000		=	Barranquilla, Barranquillita	5.600	5.700	5.625		-
Villavicencio, CAV	7.500	8.000	7.750		=	Cartagena, Bazurto	7.200	7.500	7.275		-
Yopal (Casanare)	6.500	7.000	6.625		n.d.	<b>Mojarra lora entera fresca</b>					
<b>Calamar anillos</b>						Barranquilla, Barranquillita	6.400	6.500	6.475		+
Bogotá, D. C., Corabastos	20.000	21.000	20.250		-	Cartagena, Bazurto	7.700	7.800	7.775		++
Bogotá, D. C., Paloquemao	25.600	26.000	25.867		-	Montería (Córdoba)	7.000	7.500	7.125		-
Cali, Galería Alameda	21.000	23.000	22.000		=	Sincelejo (Sucre)	7.000	7.000	7.000		=
Cali, Santa Helena	21.000	23.000	22.000		=	Valledupar, Mercado Nuevo	8.000	8.000	8.000		=
Medellín, Central						<b>Nicuro fresco</b>					
Mayorista de Antioquia	23.500	26.000	24.333		=	Florencia (Caquetá)	9.000	9.000	9.000		-
Tuluá (Valle del Cauca)	13.000	15.000	14.000		=	Villavicencio, CAV	12.000	12.000	12.000		n.d.
<b>Calamar blanco entero</b>						<b>Palmitos de mar</b>					
Bogotá, D. C., Corabastos	8.200	8.500	8.425		+	Bogotá, D. C., Corabastos	9.000	10.000	9.650		-
Bogotá, D. C., Paloquemao	10.000	10.000	10.000		+	Bogotá, D. C., Paloquemao	11.000	11.000	11.000		=
Bogotá, D. C., Plaza Las Flores	8.000	8.000	8.000		=	Medellín, Central					
Cali, Galería Alameda	7.600	7.800	7.700		=	Mayorista de Antioquia	9.600	12.400	11.333		=
Cali, Santa Helena	8.450	8.700	8.563		=	<b>Pargo rojo entero congelado</b>					
Palmira (Valle del Cauca)	8.000	8.500	8.375		+	Armenia, Mercar	21.000	21.000	21.000		=
Tuluá (Valle del Cauca)	8.000	9.000	8.500		=	Bogotá, D. C., Corabastos	20.000	22.000	20.750		+
<b>Calamar morado entero</b>						Cali, Galería Alameda	19.000	19.800	19.467		=
Bogotá, D. C., Corabastos	14.000	15.000	14.375		+	Cali, Santa Helena	15.400	15.700	15.550		=
Bogotá, D. C., Paloquemao	16.000	16.000	16.000		=	Medellín, Central					
Cali, Galería Alameda	12.500	12.800	12.633		=	Mayorista de Antioquia	22.000	28.000	25.000		=
Cali, Santa Helena	12.800	13.500	13.167		=	Palmira (Valle del Cauca)	13.500	14.000	13.700		-
Tuluá (Valle del Cauca)	13.000	15.000	14.000		=	Tuluá (Valle del Cauca)	17.000	18.000	17.500		=
<b>Camarón tigre precocido seco</b>						<b>Pargo rojo entero fresco</b>					
Bogotá, D. C., Paloquemao	35.000	36.000	35.667		+	Cartagena, Bazurto	18.000	19.000	18.250		=
Cali, Galería Alameda	29.000	31.000	30.000		=	Santa Marta (Magdalena)	15.000	20.000	17.000		-
Cali, Santa Helena	28.000	30.000	29.000		=	Valledupar, Mercado Nuevo	18.000	20.000	19.000		=
Medellín, Central						<b>Pargo rojo platero</b>					
Mayorista de Antioquia	34.000	37.000	35.250		+	Buenaventura (Valle del Cauca)	16.000	18.000	17.333		=
Popayán (Cauca)	30.000	32.000	31.333		-	Cartagena, Bazurto	20.000	22.000	20.500		=
Tuluá (Valle del Cauca)	30.000	32.000	31.000		=	Popayán (Cauca)	16.000	16.400	16.133		+
<b>Camarón tití precocido seco</b>						Santa Marta (Magdalena)	15.000	20.000	17.000		-
Armenia, Mercar	32.000	33.000	32.333		=	<b>Pescado cabezas</b>					
Bogotá, D. C., Corabastos	26.000	26.500	26.250		-	Armenia, Mercar	3.200	3.400	3.333		+
Bogotá, D. C., Paloquemao	28.000	29.000	28.333		-	Bogotá, D. C., Paloquemao	7.600	8.000	7.867		-
Pereira, Mercasa	14.500	15.800	15.150		+	Cali, Galería Alameda	5.000	5.000	5.000		=
Popayán (Cauca)	19.000	19.000	19.000		+	Cali, Santa Helena	6.000	6.000	6.000		=
<b>Capaz Magdalena fresco</b>						Palmira (Valle del Cauca)	5.500	6.000	5.625		-
Tunja, Complejo de Servicios del Sur	12.000	12.000	12.000		=	Pereira, Mercasa	2.400	2.500	2.450		-
<b>Cazuela de mariscos (paquete)</b>						Popayán (Cauca)	4.400	4.600	4.533		-
Bogotá, D. C., Corabastos	9.000	9.000	9.000		-	Santa Marta (Magdalena)	3.000	4.000	3.750		=
Bogotá, D. C., Paloquemao	11.000	11.200	11.067		-	<b>Róbalo, filete congelado</b>					
Medellín, Central						Armenia, Mercar	13.000	14.000	13.667		+
Mayorista de Antioquia	19.600	20.000	19.900		+	Manizales (Caldas)	11.500	11.800	11.650		=
<b>Corvina, filete congelado nacional</b>						<b>Salmón, filete congelado</b>					
Buenaventura (Valle del Cauca)	32.000	35.000	33.500		=	Armenia, Mercar	44.000	44.000	44.000		=
Cali, Galería Alameda	36.000	38.000	37.000		=	Bogotá, D. C., Corabastos	36.000	36.000	36.000		+
Cali, Santa Helena	29.600	31.000	30.200		=	Bogotá, D. C., Paloquemao	38.000	42.000	40.000		-
<b>Langostino U12</b>						Cali, Galería Alameda	38.000	40.000	39.000		=
Bogotá, D. C., Paloquemao	68.000	74.000	71.333		-	Cali, Santa Helena	38.000	40.000	39.000		=
<b>Langostino 16-20</b>						Medellín, Central					
Buenaventura (Valle del Cauca)	44.000	50.000	47.667		=	Mayorista de Antioquia	39.000	48.000	42.333		-
Medellín, Central						Palmira (Valle del Cauca)	37.500	40.000	38.250		+
Mayorista de Antioquia	60.000	72.000	67.333		=	Popayán (Cauca)	38.000	39.000	38.667		-
<b>Merluza, filete importado</b>						<b>Sierra entera congelada</b>					
Armenia, Mercar	11.600	12.000	11.867		+	Armenia, Mercar	15.000	16.000	15.333		+
Cali, Galería Alameda	13.000	14.000	13.500		=	Bogotá, D. C., Paloquemao	13.600	14.000	13.867		-
Cali, Santa Helena	9.600	10.000	9.775		=	Buenaventura (Valle del Cauca)	11.000	12.000	11.667		=
Medellín, Central						Cali, Galería Alameda	14.600	15.000	14.800		=
Mayorista de Antioquia	10.400	14.000	12.100		-	Cali, Santa Helena	10.000	10.800	10.433		=
<b>Merluza, filete nacional</b>						Cartagena, Bazurto	14.000	14.500	14.125		=
Bogotá, D. C., Corabastos	30.000	32.000	30.500		-	Medellín, Central					
						Mayorista de Antioquia	13.000	16.000	14.625		=
						Palmira (Valle del Cauca)	13.000	13.500	13.250		-

**Cuadro 7. Mercados mayoristas. Precios de venta de pescados (conclusión)**  
**2017 (19 al 25 de agosto)**

Productos y mercados	Pesos por kilogramo				Tendencia	Productos y mercados	Pesos por kilogramo				Tendencia
	Mínimo	Máximo	Medio				Mínimo	Máximo	Medio		
<b>Sierra entera congelada (continuación)</b>						<b>Tilapia roja entera fresca (continuación)</b>					
Santa Marta (Magdalena)	20.000	22.000	21.000		=	Cartagena, Bazurto	9.800	10.000	9.950		+
<b>Tilapia, filete congelado</b>						Cúcuta, La Nueva Sexta	8.500	9.000	8.917		++
Bogotá, D. C., Corabastos	13.000	15.000	13.875		-	Florencia (Cauquetá)	8.000	8.000	8.000		=
Cali, Galería Alameda	15.500	16.000	15.733		-	Ibagué, Plaza La 21	8.000	8.800	8.533		+
Cali, Santa Helena	13.000	13.400	13.200		+	Montería (Córdoba)	9.000	9.000	9.000		-
Medellín, Central						Neiva, Surabastos	10.000	10.000	10.000		n.d.
Mayorista de Antioquia	14.500	16.000	15.625		=	Tunja, Complejo de Servicios del Sur	11.000	12.000	11.667		=
Palmira (Valle del Cauca)	13.500	14.000	13.625		+	Valledupar, Mercado Nuevo	10.000	10.000	10.000		=
Popayán (Cauca)	13.400	13.600	13.533		+	Villavicencio, CAV	9.000	10.000	9.500		=
Tuluá (Valle del Cauca)	13.500	14.000	13.750		=	Yopal (Casanare)	8.500	9.000	8.833		n.d.
<b>Tilapia, lomitos</b>						<b>Toyo blanco, filete congelado</b>					
Medellín, Central						Bogotá, D. C., Corabastos	13.000	13.000	13.000		+
Mayorista de Antioquia	6.000	8.000	7.000		+	Cali, Galería Alameda	12.000	13.000	12.500		=
<b>Tilapia roja entera congelada</b>						Cali, Santa Helena	9.300	9.600	9.467		+
Barranquilla, Barranquillita	7.200	7.300	7.250		-	Palmira (Valle del Cauca)	10.500	11.000	10.750		+
Cali, Galería Alameda	12.000	12.400	12.233		-	Popayán (Cauca)	9.600	9.800	9.733		+
Cali, Santa Helena	11.500	11.800	11.667		+	Tuluá (Valle del Cauca)	10.000	12.000	11.000		=
Cartagena, Bazurto	9.200	9.500	9.275		-	<b>Trucha en corte mariposa</b>					
Medellín, Central						Armenia, Mercar	15.000	15.600	15.400		-
Mayorista de Antioquia	11.000	13.000	12.250		=	Bogotá, D. C., Corabastos	15.500	16.200	15.825		n.d.
Palmira (Valle del Cauca)	11.000	11.500	11.375		=	Bogotá, D. C., Paloquemao	15.000	15.000	15.000		+
Pasto, El Potrerillo	9.000	10.000	9.500		=	Bogotá, D. C., Plaza Las Flores	14.000	15.000	14.667		+
Pereira, Mercasa	10.200	12.500	11.350		-	Cali, Galería Alameda	15.000	16.000	15.500		=
Popayán (Cauca)	12.000	12.100	12.033		-	Cali, Santa Helena	14.500	15.000	14.800		+
Santa Marta (Magdalena)	10.500	12.000	11.125		=	Manizales (Caldas)	14.500	16.000	15.167		=
Tuluá (Valle del Cauca)	11.200	13.000	12.100		=	Medellín, Central					
<b>Tilapia roja entera fresca</b>						Mayorista de Antioquia	15.000	18.000	16.750		+
Barranquilla, Barranquillita	8.000	8.500	8.250		+	Palmira (Valle del Cauca)	14.000	14.500	14.125		+
Bogotá, D. C., Paloquemao	12.000	12.000	12.000		=	Pereira, Mercasa	13.500	14.700	14.100		+
Bogotá, D. C., Plaza Las Flores	8.800	9.200	8.867		-	Popayán (Cauca)	14.600	14.800	14.667		+
Bucaramanga, Centroabastos	9.200	9.600	9.400		+	<b>Trucha entera fresca</b>					
						Pasto, El Potrerillo	11.000	12.000	11.500		=

Tendencias:  
 (---) Variación mayor al -20 %  
 (--) Variación entre -10 % y -20 %  
 (-) Variación entre 0 % y -10 %  
 (=) Variación igual a 0 %  
 (+) Variación entre 0 % y 10 %  
 (+ +) Variación entre 10 % y 20 %  
 (+++) Variación mayor al 20 %  
 (n.d.) No determinado

**Cuadro 8. Mercados mayoristas. Precios de venta de productos procesados**  
**2017 (19 al 25 de agosto)**

Productos y mercados	Pesos por kilogramo				Tendencia	Productos y mercados	Pesos por kilogramo				Tendencia
	Mínimo	Máximo	Medio				Mínimo	Máximo	Medio		
<b>Aceite girasol</b>						<b>Aceite vegetal mezcla (continuación)</b>					
Barranquilla, Barranquillita	8.967	9.083	9.013		-	Florencia (Cauquetá)	4.750	4.967	4.883		+
Barranquilla, Granabastos	9.017	9.208	9.129		=	Ibagué, Plaza La 21	4.333	4.500	4.398		+
Cartagena, Bazurto	6.500	6.500	6.500		=	Manizales (Caldas)	4.583	5.542	5.110		+
Medellín, Central						Medellín, Central					
Mayorista de Antioquia	8.100	8.250	8.192		=	Mayorista de Antioquia	4.567	4.817	4.658		=
Montería (Córdoba)	6.000	6.500	6.208		=	Medellín, Plaza					
Pereira, Mercasa	8.065	8.740	8.403		-	Minorista José María Villa	4.833	5.333	5.111		=
Santa Marta (Magdalena)	10.778	11.667	11.222		=	Montería (Córdoba)	4.250	4.500	4.385		=
Sincelejo (Sucre)	6.333	6.542	6.473		=	Neiva, Surabastos	4.667	5.500	5.073		+
Valledupar, Mercado Nuevo	8.333	8.750	8.583		=	Palmira (Valle del Cauca)	4.633	5.633	5.166		-
<b>Aceite vegetal mezcla</b>						Pamplona (Norte de Santander)	4.630	4.630	4.630		=
Arauca (Arauca)	4.491	4.583	4.537		+	Pasto, El Potrerillo	4.833	5.083	4.958		+
Armenia, Mercar	4.854	5.088	5.010		+	Popayán (Cauca)	4.000	4.142	4.076		=
Barranquilla, Barranquillita	4.825	4.842	4.833		+	Santa Marta (Magdalena)	5.000	5.500	5.325		=
Barranquilla, Granabastos	4.750	4.842	4.798		+	Sincelejo (Sucre)	4.000	4.250	4.121		+
Bogotá, D. C., Corabastos	4.500	4.583	4.542		-	Tuluá (Valle del Cauca)	4.442	5.167	4.822		=
Bogotá, D. C., Paloquemao	4.725	4.833	4.797		-	Valledupar, Mercado Nuevo	4.667	5.083	4.861		=
Bucaramanga, Centroabastos	4.352	5.111	4.711		-	Villavicencio, CAV	5.558	6.792	6.051		-
Bucaramanga, Mercados del centro	4.667	5.333	5.021		=	<b>Arveja enlatada</b>					
Buenaventura (Valle del Cauca)	4.708	5.850	5.310		=	Barranquilla, Barranquillita	5.739	5.780	5.763		+
Cali, La Floresta	5.417	6.167	5.792		+	Medellín, Central					
Cali, Santa Helena	5.300	5.833	5.583		=	Mayorista de Antioquia	6.466	6.753	6.585		=
Cali, Siloé	6.167	6.500	6.333		=	Medellín, Plaza					
Cartagena, Bazurto	4.500	4.667	4.604		+	Minorista José María Villa	8.000	8.611	8.252		=
Cartago (Valle del Cauca)	4.583	5.000	4.729		+	Santa Marta (Magdalena)	6.116	7.728	6.873		=
Cúcuta, Cenabastos	4.259	4.630	4.406		=	Valledupar, Mercado Nuevo	7.674	8.333	8.113		-
Cúcuta, La Nueva Sexta	3.889	4.259	4.136		-						


**Cuadro 8. Mercados mayoristas. Precios de venta de productos procesados (continuación)  
2017 (19 al 25 de agosto)**

Productos y mercados	Pesos por kilogramo				Tendencia	Productos y mercados	Pesos por kilogramo				Tendencia			
	Mínimo	Máximo	Medio				Mínimo	Máximo	Medio					
<b>Avena en hojuelas</b>						<b>Azúcar sulfitada (continuación)</b>								
Arauca (Arauca)	7.533	7.533	7.533	=	Barranquilla, Barranquillita	2.098	2.110	2.103	+	Barranquilla, Granabastos	2.006	2.028	2.016	=
Armenia, Mercar	7.208	7.250	7.236	+	Bogotá, D. C., Corabastos	2.040	2.060	2.050	+	Bogotá, D. C., Paloquemao	2.240	2.320	2.267	-
Barranquilla, Barranquillita	7.073	7.125	7.096	-	Bogotá, D. C., Plaza España	2.276	2.300	2.285	-	Bucaramanga, Centroabastos	2.060	2.100	2.087	-
Barranquilla, Granabastos	6.875	7.313	7.018	=	Bucaramanga, Mercados del centro	2.080	2.200	2.120	=	Buenaventura (Valle del Cauca)	2.048	2.140	2.096	-
Bogotá, D. C., Corabastos	7.167	7.250	7.208	+	Cali, La Floresta	1.900	1.920	1.907	-	Cali, Santa Helena	1.900	1.900	1.900	-
Bogotá, D. C., Paloquemao	7.500	7.667	7.556	-	Cali, Siloé	1.940	1.940	1.940	-	Cali, Siloé	1.940	1.940	1.940	-
Bogotá, D. C., Plaza España	7.340	7.583	7.474	+	Cartagena, Bazurto	1.960	2.000	1.980	-	Cartago (Valle del Cauca)	2.040	2.100	2.080	+
Bucaramanga, Centroabastos	6.200	7.000	6.650	=	Cartago (Valle del Cauca)	1.940	1.980	1.964	-	Manizales (Caldas)	2.300	2.400	2.355	+
Bucaramanga, Mercados del centro	6.975	7.200	7.058	=	Medellín, Central					Medellín, Central				
Cali, La Floresta	7.000	7.188	7.090	+	Mayorista de Antioquia	2.060	2.110	2.093	=	Palmira (Valle del Cauca)	1.930	2.000	1.963	-
Cali, Santa Helena	6.750	6.875	6.819	+	Palmira (Valle del Cauca)	2.400	2.400	2.400	-	Pereira, Mercasa	2.400	2.400	2.400	-
Cali, Siloé	6.719	7.063	6.903	=	Popayán (Cauca)	2.300	2.320	2.313	-	Popayán (Cauca)	2.300	2.320	2.313	-
Cartagena, Bazurto	6.771	7.083	6.849	+	Santa Marta (Magdalena)	1.960	2.040	2.010	=	Santa Marta (Magdalena)	1.960	2.040	2.010	=
Cartago (Valle del Cauca)	6.667	7.292	6.944	=	Sincedejo (Sucre)	1.900	1.960	1.925	-	Sincedejo (Sucre)	1.900	1.960	1.925	-
Cúcuta, Cenabastos	6.542	7.000	6.806	-	Tuluá (Valle del Cauca)	1.980	2.000	1.995	-	Tuluá (Valle del Cauca)	1.980	2.000	1.995	-
Cúcuta, La Nueva Sexta	6.500	6.667	6.611	=	Valledupar, Mercado Nuevo	1.900	1.960	1.927	-	Valledupar, Mercado Nuevo	1.900	1.960	1.927	-
Ibagué, Plaza La 21	7.200	7.800	7.458	+	Villavicencio, CAV	2.200	2.200	2.200	-	Villavicencio, CAV	2.200	2.200	2.200	-
Neiva, Surabastos	7.500	7.583	7.521	+										
Palmira (Valle del Cauca)	7.135	7.292	7.242	-	<b>Bocadillo veleño</b>					<b>Bocadillo veleño</b>				
Pamplona (Norte de Santander)	6.250	6.500	6.417	+	Bogotá, D. C., Corabastos	236	250	243	=	Bogotá, D. C., Paloquemao	250	264	255	-
Pereira, Mercasa	7.100	7.100	7.100	=										
Popayán (Cauca)	7.000	7.083	7.056	=	<b>Café instantáneo</b>					<b>Café instantáneo</b>				
Santa Marta (Magdalena)	6.500	7.000	6.703	-	Barranquilla, Barranquillita	72.647	73.039	72.843	-	Barranquilla, Barranquillita	72.647	73.039	72.843	-
Sincedejo (Sucre)	6.563	6.979	6.771	-	Barranquilla, Granabastos	70.221	70.799	70.609	=	Barranquilla, Granabastos	70.221	70.799	70.609	=
Tuluá (Valle del Cauca)	7.083	7.552	7.253	=	Bogotá, D. C., Corabastos	68.627	73.039	71.446	-	Bogotá, D. C., Corabastos	68.627	73.039	71.446	-
Valledupar, Mercado Nuevo	5.083	5.333	5.222	-	Bogotá, D. C., Plaza España	72.255	75.000	73.464	+	Bogotá, D. C., Plaza España	72.255	75.000	73.464	+
Villavicencio, CAV	6.417	7.354	6.964	=	Buenaventura (Valle del Cauca)	80.131	81.699	80.697	=	Buenaventura (Valle del Cauca)	80.131	81.699	80.697	=
					Cali, La Floresta	86.250	90.000	88.083	=	Cali, La Floresta	86.250	90.000	88.083	=
<b>Avena molida</b>					Cali, Santa Helena	77.647	81.307	79.651	+	Cali, Santa Helena	77.647	81.307	79.651	+
Bogotá, D. C., Corabastos	7.167	7.250	7.208	+	Cali, Siloé	88.000	90.000	89.333	+	Cali, Siloé	88.000	90.000	89.333	+
Bogotá, D. C., Paloquemao	7.500	7.667	7.556	-	Cartagena, Bazurto	69.608	71.078	70.711	+	Cartagena, Bazurto	69.608	71.078	70.711	+
Bogotá, D. C., Plaza España	7.340	7.583	7.474	+	Cartago (Valle del Cauca)	67.000	75.833	71.958	=	Cartago (Valle del Cauca)	67.000	75.833	71.958	=
Cali, La Floresta	7.000	7.188	7.090	+	Cúcuta, Cenabastos	67.647	72.059	69.771	=	Cúcuta, Cenabastos	67.647	72.059	69.771	=
Cali, Santa Helena	6.750	6.875	6.819	+	Florencia (Caquetá)	71.569	72.059	71.814	+	Florencia (Caquetá)	71.569	72.059	71.814	+
Cali, Siloé	6.719	7.063	6.903	=	Medellín, Central					Medellín, Central				
Ibagué, Plaza La 21	7.300	7.800	7.508	+	Mayorista de Antioquia	78.105	79.739	78.922	=	Mayorista de Antioquia	78.105	79.739	78.922	=
Neiva, Surabastos	7.500	7.583	7.521	+	Medellín, Plaza					Medellín, Plaza				
Palmira (Valle del Cauca)	7.135	7.292	7.242	-	Minorista José María Villa	76.471	77.778	77.124	=	Minorista José María Villa	76.471	77.778	77.124	=
Pereira, Mercasa	7.100	7.100	7.100	=	Neiva, Surabastos	63.725	67.647	66.054	-	Neiva, Surabastos	63.725	67.647	66.054	-
Popayán (Cauca)	7.083	7.250	7.167	+	Palmira (Valle del Cauca)	84.706	88.235	86.046	-	Palmira (Valle del Cauca)	84.706	88.235	86.046	-
Tuluá (Valle del Cauca)	7.083	7.552	7.253	=	Pamplona (Norte de Santander)	66.176	66.667	66.503	-	Pamplona (Norte de Santander)	66.176	66.667	66.503	-
Villavicencio, CAV	6.771	7.354	7.104	+	Pasto, El Potrerillo	84.967	86.275	85.621	=	Pasto, El Potrerillo	84.967	86.275	85.621	=
					Popayán (Cauca)	81.699	83.007	82.353	+	Popayán (Cauca)	81.699	83.007	82.353	+
<b>Azúcar morena</b>					Santa Marta (Magdalena)	68.137	76.471	71.740	=	Santa Marta (Magdalena)	68.137	76.471	71.740	=
Bogotá, D. C., Corabastos	2.320	2.400	2.360	-	Sincedejo (Sucre)	67.647	71.569	70.025	=	Sincedejo (Sucre)	67.647	71.569	70.025	=
Bogotá, D. C., Plaza España	2.596	2.640	2.621	-	Tuluá (Valle del Cauca)	80.000	83.529	81.373	=	Tuluá (Valle del Cauca)	80.000	83.529	81.373	=
Cali, La Floresta	2.720	2.800	2.747	=	Valledupar, Mercado Nuevo	64.706	67.647	65.686	=	Valledupar, Mercado Nuevo	64.706	67.647	65.686	=
Cali, Santa Helena	2.560	2.600	2.573	=										
Cali, Siloé	2.720	2.800	2.773	=	<b>Café molido</b>					<b>Café molido</b>				
Cartago (Valle del Cauca)	2.632	2.800	2.711	-	Arauca (Arauca)	15.600	15.600	15.600	=	Arauca (Arauca)	15.600	15.600	15.600	=
Ibagué, Plaza La 21	2.372	2.420	2.396	-	Armenia, Mercar	14.300	14.600	14.400	=	Armenia, Mercar	14.300	14.600	14.400	=
Medellín, Central					Barranquilla, Barranquillita	16.900	17.000	16.953	-	Barranquilla, Barranquillita	16.900	17.000	16.953	-
Mayorista de Antioquia	2.428	2.500	2.476	=	Barranquilla, Granabastos	15.383	15.704	15.539	=	Barranquilla, Granabastos	15.383	15.704	15.539	=
Medellín, Plaza					Bogotá, D. C., Corabastos	15.200	15.600	15.450	+	Bogotá, D. C., Corabastos	15.200	15.600	15.450	+
Minorista José María Villa	2.480	2.560	2.533	+	Bogotá, D. C., Paloquemao	15.400	15.600	15.533	=	Bogotá, D. C., Paloquemao	15.400	15.600	15.533	=
Pamplona (Norte de Santander)	2.720	2.800	2.747	+	Bogotá, D. C., Plaza España	14.886	15.000	14.962	-	Bogotá, D. C., Plaza España	14.886	15.000	14.962	-
Pasto, El Potrerillo	2.720	2.800	2.760	=	Bucaramanga, Centroabastos	15.321	15.600	15.507	=	Bucaramanga, Centroabastos	15.321	15.600	15.507	=
Tuluá (Valle del Cauca)	2.568	2.728	2.659	=	Bucaramanga, Mercados del centro	15.136	16.000	15.467	+	Bucaramanga, Mercados del centro	15.136	16.000	15.467	+
					Cali, La Floresta	14.000	14.400	14.187	+	Cali, La Floresta	14.000	14.400	14.187	+
<b>Azúcar refinada</b>					Cali, Santa Helena	14.000	14.000	14.000	=	Cali, Santa Helena	14.000	14.000	14.000	=
Arauca (Arauca)	2.920	2.920	2.920	=	Cali, Siloé	14.000	14.400	14.187	+	Cali, Siloé	14.000	14.400	14.187	+
Barranquilla, Barranquillita	2.676	2.720	2.699	+	Cartagena, Bazurto	15.333	15.417	15.375	-	Cartagena, Bazurto	15.333	15.417	15.375	-
Barranquilla, Granabastos	2.576	2.640	2.605	=	Cartago (Valle del Cauca)	13.920	14.400	14.180	-	Cartago (Valle del Cauca)	13.920	14.400	14.180	-
Bogotá, D. C., Plaza Las Flores	2.040	2.200	2.120	-	Cúcuta, Cenabastos	15.500	16.000	15.667	-	Cúcuta, Cenabastos	15.500	16.000	15.667	-
Bucaramanga, Centroabastos	2.500	2.667	2.611	-	Florencia (Caquetá)	16.040	16.340	16.193	-	Florencia (Caquetá)	16.040	16.340	16.193	-
Bucaramanga, Mercados del centro	2.625	2.750	2.667	+	Ibagué, Plaza La 21	16.500	17.000	16.700	=	Ibagué, Plaza La 21	16.500	17.000	16.700	=
Cartagena, Bazurto	2.400	2.640	2.540	=	Manizales (Caldas)	14.600	15.200	14.875	=	Manizales (Caldas)	14.600	15.200	14.875	=
Cúcuta, Cenabastos	3.000	3.160	3.067	=	Medellín, Central					Medellín, Central				
Ibagué, Plaza La 21	2.352	2.400	2.380	-	Mayorista de Antioquia	14.400	15.300	14.900	=	Mayorista de Antioquia	14.400	15.300	14.900	=
Medellín, Central					Montería (Córdoba)	15.360	15.520	15.440	=	Montería (Córdoba)	15.360	15.520	15.440	=
Mayorista de Antioquia	2.420	2.520	2.474	=	Neiva, Surabastos	15.800	17.000	16.250	+	Neiva, Surabastos	15.800	17.000	16.250	+
Montería (Córdoba)	2.000	2.040	2.030	-	Palmira (Valle del Cauca)	13.800	14.400	13.990	-	Palmira (Valle del Cauca)	13.800	14.400	13.990	-
Neiva, Surabastos	1.960	2.000	1.990	-	Popayán (Cauca)	14.640	14.800	14.720	+	Popayán (Cauca)	14.640	14.800	14.720	+
Pamplona (Norte de Santander)	2.200	2.260	2.220	=	Santa Marta (Magdalena)	14.167	16.000	15.275	-	Santa Marta (Magdalena)	14.167	16.000	15.275	-
Pasto, El Potrerillo	2.060	2.140	2.100	-										
Santa Marta (Magdalena)	2.320	2.640	2.490	=										
Sincedejo (Sucre)	2.600	2.800	2.677	-										
Valledupar, Mercado Nuevo	2.400	2.400	2.400	-										
Villavicencio, CAV	2.600	2.680	2.640	-										



**Cuadro 8. Mercados mayoristas. Precios de venta de productos procesados (continuación)**  
**2017 (19 al 25 de agosto)**

Productos y mercados	Pesos por kilogramo				Tendencia	Productos y mercados	Pesos por kilogramo				Tendencia
	Mínimo	Máximo	Medio				Mínimo	Máximo	Medio		
<b>Café molido (continuación)</b>						<b>Galletas dulces redondas con crema (continuación)</b>					
Sincelejo (Sucre)	17.083	17.625	17.410	=		Bucaramanga, Centroabastos	11.928	12.410	12.169	=	
Tuluá (Valle del Cauca)	14.152	14.320	14.211	=		Bucaramanga, Mercados del centro	12.048	12.369	12.236	=	
Valledupar, Mercado Nuevo	15.583	15.833	15.750	-		Cartagena, Bazurto	11.546	11.847	11.621	-	
<b>Chocolate amargo</b>						Cúcuta, Cenabastos	12.407	12.510	12.476	=	
Armenia, Mercar	23.000	23.120	23.040	=		Cúcuta, La Nueva Sexta	11.683	12.200	11.890	-	
Buenaventura (Valle del Cauca)	22.639	23.560	23.100	+		Ibagué, Plaza La 21	9.833	10.250	10.083	=	
Cali, La Floresta	21.600	22.000	21.867	=		Pamplona (Norte de Santander)	11.890	11.993	11.959	+	
Cali, Santa Helena	22.000	22.400	22.267	=		Santa Marta (Magdalena)	9.722	10.167	9.972	+	
Cali, Siloé	24.000	24.000	24.000	-		Sincelejo (Sucre)	9.722	9.882	9.822	=	
Cartago (Valle del Cauca)	20.000	20.400	20.133	-		<b>Galletas saladas</b>					
Ibagué, Plaza La 21	21.800	24.000	23.000	=		Arauca (Arauca)	10.159	10.159	10.159	=	
Manizales (Caldas)	22.000	23.600	22.700	=		Armenia, Mercar	11.063	11.326	11.150	=	
Medellín, Central						Barranquilla, Barranquillita	11.514	11.667	11.587	-	
Mayorista de Antioquia	19.600	20.520	20.156	+		Barranquilla, Granabastos	11.097	11.331	11.207	=	
Medellín, Plaza						Bogotá, D. C., Corabastos	10.053	10.317	10.218	+	
Minorista José María Villa	24.000	24.000	24.000	=		Bogotá, D. C., Paloquemao	8.995	9.127	9.083	-	
Palmira (Valle del Cauca)	21.600	23.200	22.200	-		Bogotá, D. C., Plaza España	9.656	10.529	10.035	+	
Pasto, El Potrerillo	22.560	22.880	22.720	=		Bucaramanga, Centroabastos	10.377	10.952	10.708	-	
Popayán (Cauca)	20.800	20.920	20.860	+		Bucaramanga, Mercados del centro	10.582	10.952	10.802	=	
Tuluá (Valle del Cauca)	19.480	20.000	19.663	=		Buenaventura (Valle del Cauca)	10.800	11.111	10.947	-	
<b>Chocolate dulce</b>						Cali, La Floresta	10.159	10.185	10.168	=	
Arauca (Arauca)	10.700	10.700	10.700	=		Cali, Santa Helena	9.788	9.921	9.841	-	
Barranquilla, Barranquillita	13.750	13.800	13.773	-		Cali, Siloé	10.185	10.450	10.317	=	
Barranquilla, Granabastos	12.900	14.300	13.750	-		Cartagena, Bazurto	10.417	10.417	10.417	+	
Bogotá, D. C., Corabastos	10.583	10.833	10.708	+		Cartago (Valle del Cauca)	10.556	11.111	10.782	=	
Bogotá, D. C., Plaza España	9.890	10.167	10.047	-		Cúcuta, Cenabastos	11.389	12.014	11.690	+	
Bucaramanga, Centroabastos	8.700	9.200	9.001	-		Cúcuta, La Nueva Sexta	10.417	10.417	10.417	+	
Bucaramanga, Mercados del centro	9.600	9.680	9.627	+		Florencia (Cauquetá)	9.833	10.000	9.903	-	
Cartagena, Bazurto	13.000	13.200	13.150	=		Ibagué, Plaza La 21	10.000	10.615	10.205	+	
Cúcuta, Cenabastos	10.980	11.000	10.990	=		Manizales (Caldas)	10.667	11.111	10.889	-	
Cúcuta, La Nueva Sexta	10.800	10.800	10.800	++		Medellín, Central					
Florencia (Cauquetá)	10.320	10.560	10.459	-		Mayorista de Antioquia	8.611	10.185	9.391	+	
Ibagué, Plaza La 21	10.000	10.800	10.325	-		Medellín, Plaza					
Montería (Córdoba)	10.000	11.000	10.500	-		Minorista José María Villa	10.053	10.185	10.097	=	
Neiva, Surabastos	10.040	11.000	10.710	-		Neiva, Surabastos	11.389	11.667	11.563	+	
Pamplona (Norte de Santander)	10.000	10.000	10.000	=		Palmira (Valle del Cauca)	11.111	11.111	11.111	+	
Sincelejo (Sucre)	13.400	14.000	13.750	=		Pamplona (Norte de Santander)	10.556	10.833	10.741	+	
Valledupar, Mercado Nuevo	12.000	12.000	12.000	=		Pasto, El Potrerillo	9.788	10.053	9.921	+	
Villavicencio, CAV	9.958	10.271	10.144	-		Pereira, Mercasa	9.617	9.617	9.617	=	
<b>Chocolate instantáneo</b>						Popayán (Cauca)	9.921	10.185	10.097	=	
Medellín, Central						Santa Marta (Magdalena)	10.667	11.500	11.185	=	
Mayorista de Antioquia	18.159	18.848	18.561	=		Sincelejo (Sucre)	10.972	11.181	11.088	=	
<b>Color (bolsita)</b>						Tuluá (Valle del Cauca)	10.450	10.569	10.489	=	
Ibagué, Plaza La 21	24.000	26.000	25.250	=		Valledupar, Mercado Nuevo	10.694	11.389	10.972	=	
Medellín, Central						Villavicencio, CAV	10.357	10.979	10.658	+	
Mayorista de Antioquia	15.000	15.357	15.193	=		<b>Gelatina</b>					
Medellín, Plaza						Arauca (Arauca)	25.000	25.000	25.000	=	
Minorista José María Villa	16.429	18.452	17.183	=		Barranquilla, Barranquillita	25.521	25.781	25.651	+	
Neiva, Surabastos	13.750	15.125	14.719	-		Barranquilla, Granabastos	23.781	25.417	24.702	+	
<b>Fécula de maíz</b>						Bogotá, D. C., Corabastos	22.917	23.438	23.177	-	
Arauca (Arauca)	19.474	19.474	19.474	=		Bogotá, D. C., Plaza España	22.917	23.276	23.036	+	
Armenia, Mercar	17.222	17.361	17.315	+		Bucaramanga, Centroabastos	23.958	26.250	24.722	+	
Barranquilla, Barranquillita	17.361	17.444	17.392	-		Bucaramanga, Mercados del centro	21.563	24.479	22.847	+	
Barranquilla, Granabastos	15.694	16.014	15.882	-		Buenaventura (Valle del Cauca)	23.125	23.438	23.325	+	
Bogotá, D. C., Corabastos	15.789	16.316	16.053	-		Cali, La Floresta	15.000	15.179	15.119	=	
Bucaramanga, Centroabastos	18.168	19.605	18.731	=		Cali, Santa Helena	15.000	15.179	15.060	=	
Bucaramanga, Mercados del centro	18.026	18.684	18.333	+		Cali, Siloé	12.202	12.649	12.450	=	
Cartagena, Bazurto	16.667	17.222	16.806	+		Cartagena, Bazurto	21.875	22.917	22.396	-	
Cúcuta, Cenabastos	17.361	18.056	17.824	+		Cartago (Valle del Cauca)	22.135	22.500	22.378	+	
Cúcuta, La Nueva Sexta	16.944	17.500	17.222	+		Cúcuta, Cenabastos	22.917	23.438	23.229	-	
Neiva, Surabastos	18.092	18.421	18.322	+		Cúcuta, La Nueva Sexta	21.875	22.917	22.222	-	
Pasto, El Potrerillo	13.421	13.618	13.509	=		Ibagué, Plaza La 21	25.000	25.729	25.257	=	
Popayán (Cauca)	15.263	15.461	15.373	=		Manizales (Caldas)	21.250	22.396	21.667	=	
Santa Marta (Magdalena)	17.778	18.889	18.194	-		Medellín, Central					
Villavicencio, CAV	16.645	17.072	16.859	=		Mayorista de Antioquia	20.625	21.875	21.419	=	
<b>Frijol enlatado</b>						Neiva, Surabastos	24.479	27.083	25.521	+	
Medellín, Central						Palmira (Valle del Cauca)	26.250	26.823	26.536	+	
Mayorista de Antioquia	9.124	10.340	9.748	=		Pamplona (Norte de Santander)	22.917	22.917	22.917	-	
Medellín, Plaza						Pasto, El Potrerillo	12.500	12.990	12.745	=	
Minorista José María Villa	8.908	9.483	9.100	=		Pereira, Mercasa	13.071	13.071	13.071	+	
<b>Galletas dulces redondas con crema</b>						Popayán (Cauca)	26.042	26.563	26.302	+	
Arauca (Arauca)	12.530	12.530	12.530	=		Santa Marta (Magdalena)	23.750	26.250	25.000	=	
Barranquilla, Barranquillita	12.048	12.149	12.106	+		Tuluá (Valle del Cauca)	22.917	25.000	23.906	=	
Barranquilla, Granabastos	11.898	12.329	12.135	=		Valledupar, Mercado Nuevo	22.396	23.958	23.090	=	
Bogotá, D. C., Plaza España	11.476	11.667	11.563	-		<b>Harina de trigo</b>					
						Arauca (Arauca)	2.233	2.233	2.233	=	
						Armenia, Mercar	1.900	1.920	1.913	+	
						Barranquilla, Barranquillita	1.380	1.386	1.383	-	
						Barranquilla, Granabastos	1.476	1.500	1.490	=	


**Cuadro 8. Mercados mayoristas. Precios de venta de productos procesados (continuación)  
2017 (19 al 25 de agosto)**

Productos y mercados	Pesos por kilogramo				Tenden- cia	Productos y mercados	Pesos por kilogramo				Tenden- cia	
	Mínimo	Máximo	Medio				Mínimo	Máximo	Medio			
<b>Harina de trigo (continuación)</b>						<b>Jugo instantáneo (sobre (continuación)</b>						
Bogotá, D. C., Corabastos	1.680	1.760	1.720	-	Buenaventura (Valle del Cauca)	41.000	41.667	41.324	-			
Bogotá, D. C., Paloquemao	1.760	1.780	1.767	-	Cali, La Floresta	38.333	40.000	39.444	=			
Bogotá, D. C., Plaza España	1.760	1.810	1.790	+	Cali, Santa Helena	40.000	41.667	41.111	=			
Bucaramanga, Centroabastos	2.280	2.480	2.360	=	Cali, Siloé	40.000	40.000	40.000	=			
Bucaramanga, Mercados del centro	2.348	2.400	2.365	+	Cartagena, Bazurto	33.333	33.333	33.333	=			
Buenaventura (Valle del Cauca)	1.440	1.664	1.555	=	Cartago (Valle del Cauca)	40.000	41.333	40.667	=			
Cali, La Floresta	2.784	2.880	2.821	=	Ibagué, Plaza La 21	32.944	34.167	33.722	=			
Cali, Santa Helena	2.720	2.800	2.760	=	Medellín, Central							
Cali, Siloé	2.600	2.640	2.613	=	Mayorista de Antioquia	38.333	40.000	39.583	=			
Cartagena, Bazurto	1.500	1.560	1.545	=	Medellín, Plaza							
Cartago (Valle del Cauca)	1.480	1.600	1.544	+	Minorista José María Villa	39.667	40.000	39.889	=			
Cúcuta, Cenabastos	2.080	2.100	2.093	=	Palmira (Valle del Cauca)	40.000	40.000	40.000	=			
Cúcuta, La Nueva Sexta	2.050	2.050	2.050	=	Pasto, El Potrerillo	42.333	43.000	42.667	=			
Florencia (Cauquetá)	1.640	1.680	1.664	+	Popayán (Cauca)	40.000	41.333	40.778	=			
Ibagué, Plaza La 21	1.832	1.872	1.858	-	Sincelejo (Sucre)	31.944	33.333	32.500	=			
Manizales (Caldas)	1.600	1.600	1.600	=	Tuluá (Valle del Cauca)	40.000	41.667	40.417	=			
Medellín, Central					Valledupar, Mercado Nuevo	38.333	39.333	39.000	=			
Mayorista de Antioquia	2.536	2.600	2.564	=	Villavicencio, CAV	41.000	41.667	41.250	+			
Medellín, Plaza												
Minorista José María Villa	2.480	2.720	2.587	=	<b>Lomitos de atún en lata</b>							
Neiva, Surabastos	1.680	1.680	1.680	+	Arauca (Arauca)	20.380	20.380	20.380	=			
Palmira (Valle del Cauca)	2.784	2.880	2.832	+	Armenia, Mercar	18.021	18.382	18.262	=			
Pamplona (Norte de Santander)	1.900	2.000	1.933	-	Bogotá, D. C., Corabastos	19.118	19.608	19.301	+			
Pasto, El Potrerillo	1.600	1.760	1.680	=	Bogotá, D. C., Plaza España	19.363	19.914	19.628	+			
Pereira, Mercasa	2.480	2.480	2.480	=	Bucaramanga, Centroabastos	21.389	21.968	21.678	=			
Popayán (Cauca)	1.488	1.512	1.504	+	Bucaramanga, Mercados del centro	23.530	24.167	23.848	=			
Santa Marta (Magdalena)	1.520	1.700	1.589	=	Buenaventura (Valle del Cauca)	22.857	26.095	24.889	+			
Sincelejo (Sucre)	1.460	1.480	1.470	-	Cali, La Floresta	11.176	11.275	11.209	=			
Tuluá (Valle del Cauca)	1.520	1.536	1.531	=	Cali, Santa Helena	18.922	19.412	19.085	=			
Valledupar, Mercado Nuevo	1.750	1.833	1.806	+	Cali, Siloé	13.235	13.358	13.317	-			
Villavicencio, CAV	1.680	1.760	1.720	-	Cartago (Valle del Cauca)	18.824	19.412	19.036	+			
					Cúcuta, Cenabastos	19.730	20.527	20.159	+			
<b>Harina precocida de maíz</b>					Cúcuta, La Nueva Sexta	19.608	19.853	19.771	-			
Arauca (Arauca)	2.750	2.750	2.750	=	Medellín, Central							
Armenia, Mercar	2.825	2.917	2.856	=	Mayorista de Antioquia	17.157	17.402	17.318	=			
Barranquilla, Barranquillita	2.333	2.358	2.346	-	Medellín, Plaza							
Barranquilla, Granabastos	2.183	2.263	2.218	-	Minorista José María Villa	16.176	16.544	16.381	=			
Bogotá, D. C., Corabastos	2.833	2.917	2.875	+	Montería (Córdoba)	23.529	23.529	23.529	=			
Bogotá, D. C., Paloquemao	2.833	2.917	2.861	=	Neiva, Surabastos	18.750	20.588	19.332	-			
Bogotá, D. C., Plaza España	2.833	2.858	2.842	=	Palmira (Valle del Cauca)	19.363	19.853	19.498	+			
Bucaramanga, Centroabastos	2.250	2.292	2.264	=	Pamplona (Norte de Santander)	19.363	19.608	19.526	+			
Bucaramanga, Mercados del centro	2.136	2.240	2.192	=	Pasto, El Potrerillo	17.619	17.857	17.738	=			
Buenaventura (Valle del Cauca)	2.755	2.768	2.760	=	Pereira, Mercasa	18.627	19.716	19.172	+			
Cali, La Floresta	2.500	2.583	2.556	=	Popayán (Cauca)	20.714	21.071	20.893	=			
Cali, Santa Helena	3.120	3.200	3.173	=	Santa Marta (Magdalena)	20.588	21.765	21.176	=			
Cali, Siloé	2.833	2.958	2.903	+	Sincelejo (Sucre)	17.549	17.770	17.659	=			
Cartagena, Bazurto	2.833	2.833	2.833	-	Tuluá (Valle del Cauca)	18.640	19.547	19.077	=			
Cartago (Valle del Cauca)	2.720	2.800	2.773	+	Villavicencio, CAV	20.221	20.588	20.404	+			
Cúcuta, Cenabastos	2.200	2.250	2.217	-								
Cúcuta, La Nueva Sexta	2.200	2.200	2.200	-	<b>Manteca</b>							
Ibagué, Plaza La 21	1.842	1.917	1.885	-	Armenia, Mercar	5.000	5.140	5.047	=			
Manizales (Caldas)	2.583	2.750	2.688	=	Bogotá, D. C., Corabastos	4.900	5.000	4.950	-			
Montería (Córdoba)	2.667	2.750	2.698	=	Bogotá, D. C., Plaza España	4.920	5.000	4.973	-			
Neiva, Surabastos	2.833	2.917	2.854	-	Buenaventura (Valle del Cauca)	4.190	4.500	4.397	+			
Palmira (Valle del Cauca)	3.083	3.125	3.115	=	Cartago (Valle del Cauca)	5.060	5.300	5.190	=			
Pamplona (Norte de Santander)	2.300	2.350	2.333	+	Cúcuta, Cenabastos	6.000	6.000	6.000	+			
Pasto, El Potrerillo	1.917	2.167	2.056	=	Cúcuta, La Nueva Sexta	6.000	6.000	6.000	+			
Pereira, Mercasa	2.780	2.780	2.780	=	Florencia (Cauquetá)	4.600	4.800	4.720	+			
Popayán (Cauca)	1.800	1.840	1.813	-	Ibagué, Plaza La 21	4.350	4.530	4.443	=			
Santa Marta (Magdalena)	2.167	2.200	2.175	=	Manizales (Caldas)	5.400	5.800	5.625	=			
Sincelejo (Sucre)	2.708	2.917	2.767	=	Neiva, Surabastos	4.300	4.500	4.400	-			
Tuluá (Valle del Cauca)	2.672	2.800	2.722	+	Palmira (Valle del Cauca)	6.000	6.300	6.125	+			
Valledupar, Mercado Nuevo	2.000	2.167	2.069	=	Pamplona (Norte de Santander)	6.250	6.250	6.250	=			
Villavicencio, CAV	2.024	2.120	2.086	+	Pereira, Mercasa	5.540	5.540	5.540	=			
					Popayán (Cauca)	4.400	4.500	4.453	-			
<b>Jugo de frutas</b>					Tuluá (Valle del Cauca)	5.670	5.700	5.685	=			
Arauca (Arauca)	4.457	4.457	4.457	=	Villavicencio, CAV	4.470	5.200	4.868	+			
Barranquilla, Barranquillita	5.659	5.721	5.694	-								
Barranquilla, Granabastos	5.473	5.705	5.603	=	<b>Margarina</b>							
Bucaramanga, Centroabastos	5.349	5.581	5.439	=	Arauca (Arauca)	8.800	8.800	8.800	=			
Bucaramanga, Mercados del centro	5.368	6.047	5.614	=	Armenia, Mercar	12.000	12.200	12.067	-			
Cartagena, Bazurto	5.271	5.349	5.291	+	Barranquilla, Barranquillita	11.667	11.833	11.729	-			
Santa Marta (Magdalena)	5.116	5.814	5.407	=	Barranquilla, Granabastos	11.417	11.875	11.677	=			
Sincelejo (Sucre)	5.039	5.426	5.213	=	Bogotá, D. C., Corabastos	9.900	10.500	10.150	-			
Valledupar, Mercado Nuevo	5.271	5.271	5.271	=	Bogotá, D. C., Plaza España	9.926	10.400	10.175	+			
					Bucaramanga, Centroabastos	11.560	11.900	11.687	=			
<b>Jugo instantáneo (sobre)</b>					Bucaramanga, Mercados del centro	12.000	12.000	12.000	=			
Armenia, Mercar	33.333	33.611	33.519	-	Buenaventura (Valle del Cauca)	15.520	17.000	16.503	=			
Barranquilla, Barranquillita	33.056	33.611	33.333	-	Cali, La Floresta	14.600	15.000	14.800	-			
Barranquilla, Granabastos	32.806	33.611	33.236	-	Cali, Siloé	14.490	14.600	14.530	-			
Bogotá, D. C., Corabastos	40.000	41.667	40.833	-	Cartago (Valle del Cauca)	10.800	11.400	11.100	+			
Bogotá, D. C., Paloquemao	45.000	46.667	46.111	+	Ibagué, Plaza La 21	7.400	8.130	7.693	=			
Bogotá, D. C., Plaza España	42.667	43.333	43.111	+								

**Cuadro 8. Mercados mayoristas. Precios de venta de productos procesados (continuación)**  
**2017 (19 al 25 de agosto)**

Productos y mercados	Pesos por kilogramo				Tendencia	Productos y mercados	Pesos por kilogramo				Tendencia
	Mínimo	Máximo	Medio	Precios			Mínimo	Máximo	Medio	Precios	
<b>Margarina (continuación)</b>						<b>Panela cuadrada morena (continuación)</b>					
Manizales (Caldas)	11.000	12.000	11.475		-	Villavicencio, CAV	3.300	4.000	3.525	=	
Medellín, Central						Villeta (Cundinamarca)	2.300	2.600	2.458	-	
Mayorista de Antioquia	12.650	13.000	12.858	=		<b>Panela en pastilla</b>					
Medellín, Plaza						Caparrapí (Cundinamarca)	2.438	2.500	2.469	-	
Minorista José María Villa	13.500	13.900	13.733	=		Caparrapí (Cundinamarca)	2.550	2.600	2.575	-	
Neiva, Surabastos	7.500	8.100	7.900	-		Villeta (Cundinamarca)	2.500	2.875	2.695	-	
Palмира (Valle del Cauca)	15.600	16.000	15.750	+		<b>Panela redonda blanca</b>					
Pamplona (Norte de Santander)	7.600	8.000	7.867	+		Medellín, Central					
Pereira, Mercasa	11.740	11.740	11.740	+		Mayorista de Antioquia	2.550	2.750	2.638	-	
Popayán (Cauca)	16.500	16.600	16.567	=		<b>Panela redonda morena</b>					
Sincelejo (Sucre)	8.636	9.091	8.939	=		Armenia, Mercar	3.313	3.333	3.326	-	
Tuluá (Valle del Cauca)	14.900	15.700	15.200	=		Buenaventura (Valle del Cauca)	2.292	2.542	2.431	+	
<b>Mayonesa doy pack</b>						Cali, La Floresta	3.875	4.000	3.958	+	
Arauca (Arauca)	23.333	23.333	23.333	=		Cali, Santa Helena	3.400	3.500	3.450	+	
Armenia, Mercar	20.250	20.521	20.340	-		Cali, Siloé	4.000	4.042	4.014	=	
Barranquilla, Barranquillita	11.389	11.556	11.479	-		Caparrapí (Cundinamarca)	2.000	2.200	2.100	-	
Bucaramanga, Centroabastos	9.250	12.250	10.583	=		Cartago (Valle del Cauca)	3.500	3.500	3.500	=	
Bucaramanga, Mercados del centro	9.792	10.208	10.000	=		Manizales (Caldas)	3.000	3.125	3.063	-	
Buenaventura (Valle del Cauca)	15.615	16.250	15.904	=		Medellín, Central					
Cali, La Floresta	17.500	18.000	17.806	=		Mayorista de Antioquia	2.583	2.708	2.641	-	
Cali, Santa Helena	19.375	20.000	19.736	+		Medellín, Plaza					
Cali, Siloé	18.500	19.000	18.833	=		Minorista José María Villa	2.667	2.833	2.736	++	
Cartagena, Bazurto	19.167	20.000	19.583	-		Montería (Córdoba)	3.500	3.600	3.550	+	
Cartago (Valle del Cauca)	16.417	17.000	16.639	-		Palмира (Valle del Cauca)	2.875	2.917	2.892	+	
Ibagué, Plaza La 21	8.750	9.750	9.188	---		Pereira, Mercasa	3.542	3.575	3.558	-	
Manizales (Caldas)	16.667	18.000	17.458	=		Sincelejo (Sucre)	3.000	3.000	3.000	-	
Medellín, Central						Sonsón (Antioquia)	3.333	3.333	3.333	+	
Mayorista de Antioquia	14.583	17.000	16.005	=		Tuluá (Valle del Cauca)	3.375	3.542	3.449	=	
Palмира (Valle del Cauca)	19.000	20.083	19.667	+		Yolombó (Antioquia)	2.344	2.400	2.389	-	
Pasto, El Potrerillo	16.250	20.000	17.951	=		<b>Pastas alimenticias</b>					
Popayán (Cauca)	17.708	20.833	19.222	=		Arauca (Arauca)	2.983	2.983	2.983	=	
Santa Marta (Magdalena)	11.458	13.083	12.427	-		Armenia, Mercar	5.375	5.383	5.378	=	
Tuluá (Valle del Cauca)	16.667	17.917	17.292	=		Barranquilla, Barranquillita	4.500	4.667	4.596	-	
Valledupar, Mercado Nuevo	20.000	22.500	20.972	=		Barranquilla, Granabastos	4.528	4.753	4.655	=	
Villavicencio, CAV	10.639	11.111	10.826	=		Bogotá, D. C., Corabastos	5.000	5.333	5.188	+	
<b>Mostaza doy pack</b>						Bogotá, D. C., Paloquemao	5.667	5.750	5.694	+	
Cartagena, Bazurto	17.500	18.333	18.125	-		Bogotá, D. C., Plaza España	5.467	5.613	5.554	-	
<b>Panela cuadrada blanca</b>						Bogotá, D. C., Plaza Las Flores	5.417	5.417	5.417	-	
Barranquilla, Barranquillita	3.357	3.890	3.632	+		Bucaramanga, Centroabastos	4.048	4.200	4.136	=	
Barranquilla, Granabastos	3.980	4.100	4.021	=		Bucaramanga, Mercados del centro	4.120	4.200	4.160	=	
Bucaramanga, Centroabastos	3.500	3.571	3.548	-		Buenaventura (Valle del Cauca)	3.771	3.854	3.813	=	
Bucaramanga, Mercados del centro	3.143	3.571	3.381	=		Cali, La Floresta	4.250	4.375	4.292	=	
Cartagena, Bazurto	2.714	2.857	2.821	=		Cali, Santa Helena	4.833	5.000	4.889	=	
Charalá (Santander)	3.000	3.125	3.063	+		Cali, Siloé	3.958	4.063	4.007	=	
Güepsa (Santander)	3.183	3.183	3.183	-		Cartagena, Bazurto	3.667	3.833	3.708	=	
Ibagué, Plaza La 21	3.278	3.417	3.326	-		Cartago (Valle del Cauca)	4.750	4.867	4.796	+	
Medellín, Central						Cúcuta, Cenabastos	3.333	3.500	3.444	+	
Mayorista de Antioquia	2.767	3.875	3.363	-		Cúcuta, La Nueva Sexta	3.250	3.417	3.306	-	
Monquirá (Boyacá)	2.925	2.925	2.925	-		Florencia (Caquetá)	2.433	2.517	2.479	-	
San Gil (Santander)	3.000	3.100	3.050	=		Ibagué, Plaza La 21	5.233	5.692	5.523	=	
Santana (Boyacá)	2.933	3.133	2.983	-		Manizales (Caldas)	5.000	5.167	5.042	=	
Sincelejo (Sucre)	3.400	3.520	3.480	-		Medellín, Central					
Tunja, Complejo de Servicios del Sur	3.125	3.250	3.188	=		Mayorista de Antioquia	5.333	5.500	5.450	=	
Valledupar, Mercado Nuevo	3.556	3.611	3.593	=		Medellín, Plaza					
Vélez (Santander)	3.183	3.183	3.183	-		Minorista José María Villa	5.333	5.500	5.444	-	
<b>Panela cuadrada morena</b>						Montería (Córdoba)	3.680	3.760	3.700	=	
Bogotá, D. C., Corabastos	3.000	3.200	3.100	=		Neiva, Surabastos	5.333	5.667	5.542	=	
Bogotá, D. C., Paloquemao	3.200	3.250	3.217	-		Palмира (Valle del Cauca)	5.500	5.600	5.550	-	
Bogotá, D. C., Plaza España	3.025	3.250	3.125	-		Pamplona (Norte de Santander)	3.333	3.500	3.389	+	
Bogotá, D. C., Plaza Las Flores	3.250	3.500	3.383	-		Pasto, El Potrerillo	4.667	5.000	4.833	=	
Bucaramanga, Centroabastos	3.533	3.700	3.633	-		Pereira, Mercasa	5.220	5.220	5.220	=	
Bucaramanga, Mercados del centro	3.467	3.800	3.656	-		Popayán (Cauca)	4.633	4.667	4.650	=	
Caparrapí (Cundinamarca)	2.200	2.400	2.313	-		Santa Marta (Magdalena)	3.600	3.760	3.680	=	
Charalá (Santander)	2.938	3.000	2.969	-		Sincelejo (Sucre)	3.320	3.440	3.370	=	
Cúcuta, Cenabastos	3.075	3.075	3.075	+		Tuluá (Valle del Cauca)	4.917	5.167	5.058	=	
Cúcuta, La Nueva Sexta	2.579	3.373	2.976	+		Valledupar, Mercado Nuevo	2.720	2.880	2.773	=	
Florencia (Caquetá)	3.667	3.683	3.675	+		Villavicencio, CAV	5.167	5.667	5.396	-	
Güepsa (Santander)	3.083	3.083	3.083	-		<b>Sal yodada</b>					
Monquirá (Boyacá)	2.825	2.840	2.832	-		Arauca (Arauca)	967	967	967	=	
Neiva, Surabastos	3.600	3.750	3.688	+		Armenia, Mercar	896	920	911	-	
Nocaima (Cundinamarca)	2.400	2.600	2.471	+		Barranquilla, Barranquillita	756	820	787	-	
Pamplona (Norte de Santander)	3.191	3.258	3.236	+		Barranquilla, Granabastos	908	928	919	=	
Pasto, El Potrerillo	3.200	3.360	3.293	=		Bogotá, D. C., Corabastos	560	580	568	+	
Popayán (Cauca)	3.167	3.167	3.167	-		Bogotá, D. C., Paloquemao	640	660	647	=	
San Gil (Santander)	2.900	3.000	2.950	=		Bogotá, D. C., Plaza España	840	860	850	+	
Santa Marta (Magdalena)	3.200	3.800	3.517	-		Bucaramanga, Centroabastos	850	920	885	=	
Santana (Boyacá)	2.833	3.033	2.883	-		Bucaramanga, Mercados del centro	865	950	897	+	
Tuluá (Valle del Cauca)	3.538	3.688	3.629	=							
Vélez (Santander)	3.083	3.083	3.083	-							


**Cuadro 8. Mercados mayoristas. Precios de venta de productos procesados (conclusión)  
2017 (19 al 25 de agosto)**

Productos y mercados	Pesos por kilogramo				Tenden- cia	Productos y mercados	Pesos por kilogramo				Tenden- cia			
	Mínimo	Máximo	Medio				Mínimo	Máximo	Medio					
<b>Sal yodada (continuación)</b>						<b>Salsa de tomate doy pack (continuación)</b>								
Buenaventura (Valle del Cauca)	696	720	711	=	Tuluá (Valle del Cauca)	15.000	15.313	15.156	=	Valledupar, Mercado Nuevo	20.000	22.500	20.972	=
Cali, La Floresta	880	920	904	=	Villavicencio, CAV	10.639	10.833	10.747	-					
Cali, Santa Helena	880	900	887	=	<b>Sardinas en lata</b>					Armenia, Mercar	8.069	8.431	8.310	+
Cali, Siloé	880	920	904	=	Barranquilla, Barranquillita	7.059	7.093	7.076	+	Barranquilla, Granabastos	7.123	7.221	7.173	=
Cartagena, Bazurto	480	520	510	=	Bogotá, D. C., Corabastos	7.941	8.088	8.015	-	Bogotá, D. C., Plaza España	8.235	8.343	8.304	=
Cartago (Valle del Cauca)	848	880	869	=	Buenaventura (Valle del Cauca)	7.034	7.294	7.149	=	Cali, La Floresta	7.765	7.765	7.765	=
Cúcuta, Cenabastos	885	925	898	+	Cali, Santa Helena	8.431	8.578	8.513	=	Cali, Siloé	7.353	7.500	7.418	=
Cúcuta, La Nueva Sexta	900	900	900	+	Cartagena, Bazurto	6.569	6.618	6.605	-	Cartago (Valle del Cauca)	8.206	8.471	8.338	-
Ibagué, Plaza La 21	872	928	906	=	Cúcuta, Cenabastos	7.966	8.333	8.113	-	Cúcuta, La Nueva Sexta	8.088	8.088	8.088	=
Manizales (Caldas)	920	920	920	=	Cúcuta, La Nueva Sexta	8.088	8.088	8.088	=	Manizales (Caldas)	8.941	9.159	9.050	=
Medellín, Central					Medellín, Central					Medellín, Central				
Mayorista de Antioquia	890	944	914	=	Mayorista de Antioquia	6.373	6.569	6.472	=	Medellín, Plaza				
Medellín, Plaza					Medellín, Plaza					Minorista José María Villa	6.569	6.814	6.667	-
Minorista José María Villa	920	1.000	960	=	Montería (Córdoba)	6.765	6.863	6.789	-	Montería (Córdoba)	6.765	6.863	6.789	-
Montería (Córdoba)	864	920	882	=	Palmira (Valle del Cauca)	8.824	8.941	8.882	+	Palmira (Valle del Cauca)	8.824	8.941	8.882	+
Neiva, Surabastos	960	960	960	-	Pamplona (Norte de Santander)	8.235	8.235	8.235	+	Pamplona (Norte de Santander)	8.235	8.235	8.235	+
Palmira (Valle del Cauca)	880	904	898	-	Pasto, El Potrerillo	6.961	7.108	7.042	+	Pasto, El Potrerillo	6.961	7.108	7.042	+
Pamplona (Norte de Santander)	850	875	858	=	Pereira, Mercasa	8.431	8.641	8.536	-	Pereira, Mercasa	8.431	8.641	8.536	-
Pastor, El Potrerillo	762	833	802	=	Popayán (Cauca)	7.402	7.451	7.435	-	Popayán (Cauca)	7.402	7.451	7.435	-
Pereira, Mercasa	855	876	866	+	Santa Marta (Magdalena)	6.275	7.294	6.632	=	Santa Marta (Magdalena)	6.275	7.294	6.632	=
Popayán (Cauca)	960	992	981	+	Sincelejo (Sucre)	6.863	7.154	6.960	=	Sincelejo (Sucre)	6.863	7.154	6.960	=
Santa Marta (Magdalena)	840	840	840	=	Tuluá (Valle del Cauca)	8.436	8.578	8.525	=	Tuluá (Valle del Cauca)	8.436	8.578	8.525	=
Sincelejo (Sucre)	776	800	790	+	Villavicencio, CAV	8.480	8.544	8.512	+	Villavicencio, CAV	8.480	8.544	8.512	+
Tuluá (Valle del Cauca)	840	880	868	=										
Tunja, Complejo de Servicios del Sur	600	600	600	=	<b>Sopa de pollo (caja)</b>					Bogotá, D. C., Corabastos	41.311	42.735	42.023	+
Valledupar, Mercado Nuevo	800	800	800	=	Bogotá, D. C., Palquemao	39.886	41.311	40.598	+	Bogotá, D. C., Palquemao	39.886	41.311	40.598	+
Villavicencio, CAV	820	845	829	=	Bogotá, D. C., Plaza España	40.598	42.308	41.406	+	Bogotá, D. C., Plaza España	40.598	42.308	41.406	+
<b>Salsa de tomate doy pack</b>					<b>Vinagre</b>					Arauca (Arauca)	3.200	3.200	3.200	=
Arauca (Arauca)	10.000	10.000	10.000	=	Barranquilla, Barranquillita	1.567	1.592	1.579	+	Barranquilla, Barranquillita	1.567	1.592	1.579	+
Armenia, Mercar	16.500	16.750	16.583	=	Barranquilla, Granabastos	1.482	1.500	1.491	=	Barranquilla, Granabastos	1.482	1.500	1.491	=
Barranquilla, Barranquillita	11.222	11.417	11.340	+	Bucaramanga, Centroabastos	1.750	1.800	1.767	-	Bucaramanga, Centroabastos	1.750	1.800	1.767	-
Bucaramanga, Centroabastos	8.250	10.510	9.378	=	Bucaramanga, Mercados del centro	2.500	3.000	2.758	=	Bucaramanga, Mercados del centro	2.500	3.000	2.758	=
Bucaramanga, Mercados del centro	8.750	10.750	9.750	-	Cartagena, Bazurto	2.333	2.333	2.333	=	Cartagena, Bazurto	2.333	2.333	2.333	=
Buenaventura (Valle del Cauca)	14.302	15.322	14.812	-	Cúcuta, Cenabastos	1.375	1.667	1.542	=	Cúcuta, Cenabastos	1.375	1.667	1.542	=
Cali, La Floresta	16.000	16.042	16.014	=	Cúcuta, La Nueva Sexta	1.500	1.667	1.583	+	Cúcuta, La Nueva Sexta	1.500	1.667	1.583	+
Cali, Santa Helena	16.000	16.375	16.139	=	Pamplona (Norte de Santander)	1.583	1.583	1.583	=	Pamplona (Norte de Santander)	1.583	1.583	1.583	=
Cali, Siloé	14.500	15.208	14.903	=	Santa Marta (Magdalena)	1.167	1.200	1.175	=	Santa Marta (Magdalena)	1.167	1.200	1.175	=
Cartagena, Bazurto	15.417	15.625	15.521	+	Sincelejo (Sucre)	2.083	2.375	2.233	=	Sincelejo (Sucre)	2.083	2.375	2.233	=
Cartago (Valle del Cauca)	14.458	15.000	14.736	+	Valledupar, Mercado Nuevo	1.083	1.167	1.111	=	Valledupar, Mercado Nuevo	1.083	1.167	1.111	=
Ibagué, Plaza La 21	7.500	9.250	8.000	---										
Manizales (Caldas)	14.396	15.000	14.698	=										
Medellín, Central														
Mayorista de Antioquia	12.292	13.333	13.065	=										
Medellín, Plaza														
Minorista José María Villa	13.750	14.375	14.028	=										
Montería (Córdoba)	13.333	14.500	13.896	=										
Palmira (Valle del Cauca)	17.917	18.500	18.083	+										
Pasto, El Potrerillo	12.917	17.500	15.208	-										
Popayán (Cauca)	13.125	15.833	14.427	-										
Santa Marta (Magdalena)	10.583	12.083	11.375	-										
Sincelejo (Sucre)	11.111	11.389	11.204	=										

## Tendencias:

- (---) Variación mayor al -20 %  
 (--) Variación entre -10 % y -20 %  
 (-) Variación entre 0 % y -10 %

(=) Variación igual a 0 %

(+) Variación entre 0 % y 10 %

(+ +) Variación entre 10 % y 20 %

(++) Variación mayor al 20 %

(n.d.) No determinado



@DANE\_Colombia



/DANEcolombia



/DANEcolombia

