



COMPORTAMIENTO DE LOS PRECIOS

Caen las cotizaciones de las verduras en los principales mercados

El Departamento Administrativo Nacional de Estadística (DANE), por medio del Sistema de Información de Precios y Abastecimiento del Sector Agropecuario (Sipsa), comunicó que durante la semana del 18 al 24 de noviembre de 2017 bajaron las cotizaciones de las hortalizas y las frutas; sin embargo, se incrementaron los precios de los tubérculos.

En el grupo de las verduras se destacó la reducción de los precios del fríjol verde cargamanto, la remolacha, el tomate chonto, la mazorca, el pimentón, el fríjol verde en vaina, el repollo blanco, la habichuela, la cebolla junca y el tomate larga vida. En el caso del fríjol verde cargamanto, se destacó un incremento de la oferta procedente desde Cundinamarca, Boyacá,

Antioquia y Nariño, lo que provocó una reducción en las cotizaciones.

También, bajaron los precios de las frutas frescas debido al comportamiento del mango Tommy, el limón Tahití, el maracuyá, el lulo, el limón común, la mandarina arrayana, la piña perolera, la granadilla, la papaya Maradol, la curuba y la mora de Castilla. En el caso del mango Tommy, la reducción del precio mayorista estuvo motivada por el incremento en la oferta procedente de Tolima y Cundinamarca.

En cambio, se incrementaron las cotizaciones de los tubérculos, principalmente de las papas capira, par-da pastusa, nevada y única, el plátano hartón verde y el ñame espinoso. En el caso de la papa capira, el incremento se registró por una reducción en la recolección en Nariño, Antioquia y Boyacá.

CONTENIDO

Comportamiento de los precios	01
Informe de contexto	02
Indicador de abastecimiento	04
Lo que más sube y lo que más baja	06
Verduras y hortalizas	07
Frutas frescas	20
Tubérculos, raíces y plátanos	36
Granos, carnes y procesados	42

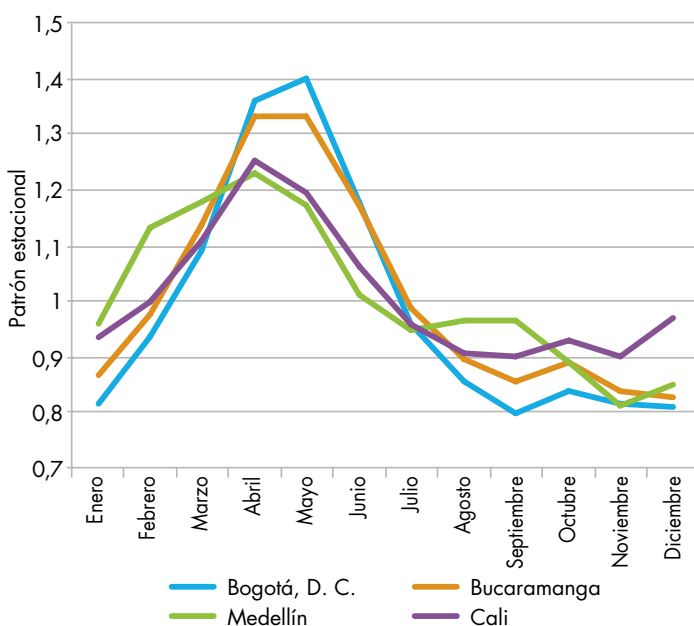
INFORME DE CONTEXTO

Análisis del comportamiento de los precios de la papa en el año 2017

La papa es un tubérculo de consumo básico no solo en la alimentación colombiana sino también a nivel mundial, por ser un producto muy versátil en la cocina y asequible. Se caracteriza por su exquisito sabor, variedad de colores, formas y tamaños y por su aporte nutricional.

Aunque en el país existen aproximadamente 250 variedades de papa, siete son las más consumidas actualmente: única, parda pastusa, suprema, superior, R-12 negra, capira y betina. En menor proporción también se encuentran las papas tocana, rubí, sabanera, ICA Huila, morasurco, mambera, nevada, Puracé y marengo.

Gráfico 1. Patrón estacional de los precios de la papa



Fuente. DANE, Sipsa.



En el presente informe se analizará el comportamiento de los precios de la papa en los principales mercados mayoristas del país, así como el ingreso de este producto a los mercados mayoristas.

En Colombia se cultiva papa en altitudes que van desde los 2.000 hasta los 3.500 metros sobre el nivel del mar y su periodo de cosecha varía entre 4 y 7 meses.

Tradicionalmente, la papa es sembrada entre febrero y mayo, y en octubre y noviembre. Sin embargo, el clima que se ha presentado durante los dos últimos años ha permitido sembrar en cualquier época del año; además, hay disponibilidad de agua para riego y han mejorado las condiciones de siembra y las labores de preparación de suelos, a lo que se suma la evolución técnica.

Dado lo anterior, existen dos periodos importantes durante los cuales se realiza la recolección: entre junio y septiembre y entre noviembre y enero. Es importante tener en cuenta que la recolección se debe realizar en tiempo seco y en horas de la mañana, y el acopio debe ser en sitios secos, frescos, ventilados y oscuros.

En la categoría de cultivos transitorios, la papa ocupa el tercer lugar en área sembrada, según la Encuesta Nacional Agropecuaria. Los departamentos de Cundinamarca, Boyacá y Nariño son los que presentan los mayores volúmenes de producción, seguidos de Antioquia y Cauca.

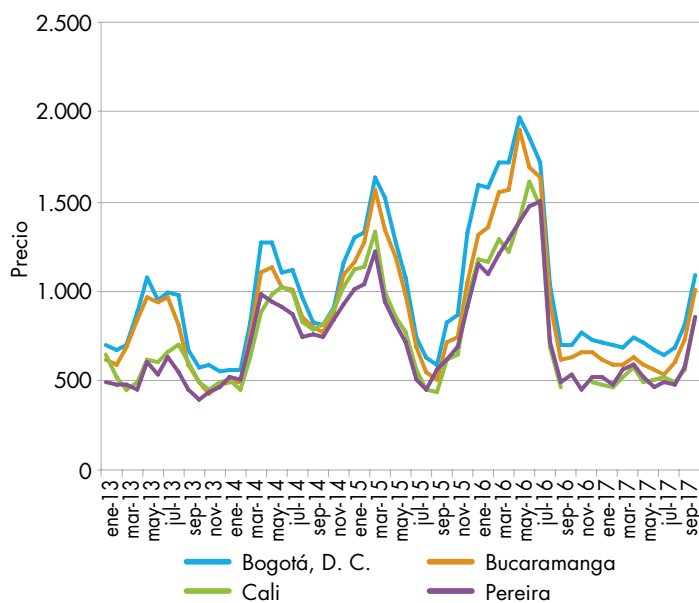
Como se mencionó anteriormente, la papa tiene unas épocas de siembra y de cosecha que están atadas a las temporadas de lluvias, lo que hace que el comportamiento de la oferta sea estable en el tiempo. Esto

permite conocer el comportamiento de los precios durante el año.

De esta manera, se encuentra que la dinámica de los precios de los últimos años muestra un aumento de los mismos entre enero y mayo, encontrándose las mayores cotizaciones en abril y mayo; posteriormente, debido a la salida de las cosechas, especialmente en Cundinamarca y Boyacá, los precios caen y llegan a su punto más bajo entre los meses de agosto y septiembre. A partir de este mes, nuevamente los precios registran una recuperación; sin embargo, estos aumentos son mucho menores a los registrados en el primer semestre. Este comportamiento se repite año tras año, pero para el 2017 no se cumplió, pues los precios no subieron en la primera parte del año; en cambio, se registró una tendencia decreciente hasta el mes de agosto, momento a partir del cual se registraron aumentos en las cotizaciones, debido a que se redujo el ingreso de papa desde las zonas productoras de Cundinamarca y Boyacá.

Vale la pena destacar las cotizaciones alcanzadas en mayo del 2016, las cuales son las más altas desde el año 2013. Cabe recordar que el año 2016 se caracterizó por el fenómeno de El Niño, el cual afectó la

Gráfico 2. Evolución de los precios de la papa negra



Fuente. DANE, Sipsa.



producción de papa por la reducción de las lluvias. Así, a partir de mayo las cotizaciones empezaron a caer en todo el país.

En los primeros meses del 2017 los precios no registraron el incremento sino que bajaron. Al observar las cifras de abastecimiento se puede ver como aumentó el ingreso de papa desde las zonas productoras, lo que ocasionó este comportamiento. Esta tendencia se conservó hasta el mes de agosto, momento a partir del cual los precios empiezan a subir. Según cuentan las fuentes, dicho aumento se debió a que las cosechas de papa se están terminando, lo que hizo que la oferta fuera menor que en meses anteriores.

Ahora bien, el año 2017 registra el mayor nivel de ingreso de papa, y desde mayo de 2016 se observa una tendencia creciente que encuentra su punto más alto en diciembre de 2016.

De esta manera, se puede decir que el comportamiento de los precios de la papa en el 2017 contrasta con el patrón histórico según el cual en los primeros cinco meses del año se registran incrementos en los precios, pues para el presente año los aumentos se empezaron a registrar en el mes de agosto. Este comportamiento se puede explicar porque en el primer semestre del 2016 se registraron aumentos en las cotizaciones. Esto motivó a los productores a sembrar o incrementar las áreas sembradas. Y como este es un cultivo cuyo ciclo productivo es de aproximadamente seis meses, se generó un aumento en el abastecimiento que mantuvo bajos los precios hasta el mes de agosto, cuando empezaron a subir.

INDICADOR DE ABASTECIMIENTO DE ALIMENTOS

Mayor abastecimiento de alimentos

El aprovisionamiento en los mercados mayoristas de Mercar, Barranquillita, Granabastos, Corabastos, Paloquemao, Plaza Las Flores, Plaza Samper Mendoza, Centroabastos, Cavasa, Santa Helena, Bazurto, Cenabastos, La Nueva Sexta, Centro de Acopio de Ipiales, Central Mayorista de Antioquia, Plaza Minorista José María Villa, Surabastos, Mercasa, Complejo de Servicios del Sur y la Central de Abastos de Villavicencio, para las semanas del 9 al 15 y del 16 al 22 de noviembre de 2017, registró un aumento del 8,57%.

De manera que la categoría otros grupos, en la que se encuentran las carnes, los procesados, los granos, los cereales, los lácteos, los huevos y los pescados, incrementó su abastecimiento en un 33,60%, las frutas mejoraron su acopio en un 6,76%, las verduras y hortalizas aumentaron un 3,22% y los tubérculos, raíces y plátanos presentaron un crecimiento del 1,24%.

Los mercados mayoristas que registraron un alza en la oferta de alimentos fueron: Surabastos, en Neiva, donde el acopio ascendió en un 26,15%, por la categoría de otros grupos, que aumentó sus inventarios en un 85,47%, ya que se observó un mayor ingreso de azúcar, arroz y lentejas; en Armenia, Mercar, cuyo aprovisionamiento de alimentos creció un 23,30%, por los tubérculos, raíces y plátanos, que incrementaron su stock en un 30,76% ante la buena entrada de plátano hartón verde, yuca y papas suprema, criolla y capira; la Central Mayorista de Antioquia y la Plaza Minorista José María Villa, en Medellín, donde los



Fuente: DANE.

volúmenes aumentaron un 18,45%, debido a la categoría otros grupos, que reportó un alza del 51,40% por los mayores inventarios de arroz, aceites, azúcar y maíces blanco y amarillo. En el caso de Cúcuta, en Cenabastos y la Nueva Sexta, el abastecimiento aumentó un 15,71% debido a la categoría otros grupos que reportó un alza del 65,52%, por el mayor stock de harinas, huevos y aceites. En Centroabastos en Bucaramanga, el aprovisionamiento de alimentos aumentó un 14,71% debido a la categoría otros grupos, que registró una mejora en sus volúmenes del 58,92%, por el menor ingreso de azúcar, mojarra, lenteja y aceites. En Barranquillita y Granabastos, en Barranquilla, el suministro de alimentos subió un 8,01%, por la categoría otros grupos, cuyos inventarios crecieron un 20,84%, destacándose la mayor entrada de azúcar, arroz y harinas. En Corabastos, Paloquemao, Plaza Las Flores y Plaza Samper Mendoza, en Bogotá, el acopio aumentó un 6,17% por la categoría otros grupos, que registró un crecimiento del 40,44%, lo cual obedeció a la mayor entrada de azúcar, arroz, lentejas y bagre. En Cavasa y Santa Helena, en Cali, el abastecimiento creció un 4,25% debido a las verduras y hortalizas, que aumentaron su stock en un 14,45% por alimentos como arroz, carne de cerdo y aceites.

Así, la participación para la semana comprendida del 16 al 22 de noviembre del 2017, en el acumulado de los mercados, fue de la siguiente manera: las verduras y hortalizas con el 28,36%, los tubérculos, raíces y plátanos con el 27,11%, las frutas frescas con un 24,03% y otros grupos (carnes, procesados, granos, cereales, lácteos, huevos y pescados) con un 20,50%.

Cuadro 1. Evolución del abastecimiento por ciudad 2017 (2 al 15 de noviembre)

Total mercados			
Grupo	9 al 15 de noviembre	16 al 22 de noviembre	Variación (%)
Frutas	24.466	26.121	6,76
Tubérculos, raíces y plátanos	29.111	29.470	1,24
Verduras y hortalizas	29.869	30.832	3,22
Otros grupos	16.683	22.289	33,60
Total general	100.129	108.712	8,57

Armenia, Mercar			
Grupo	9 al 15 de noviembre	16 al 22 de noviembre	Variación (%)
Frutas	406	487	19,92
Tubérculos, raíces y plátanos	529	692	30,76
Verduras y hortalizas	349	436	24,83
Otros grupos	412	477	15,77
Total general	1.696	2.091	23,30

Barranquilla, Barranquillita y Granabastos			
Grupo	9 al 15 de noviembre	16 al 22 de noviembre	Variación (%)
Frutas	1.906	2.052	7,66
Tubérculos, raíces y plátanos	1.897	1.912	0,79
Verduras y hortalizas	1.576	1.588	0,77
Otros grupos	2.005	2.423	20,84
Total general	7.384	7.975	8,01

Bogotá, D.C., Corabastos, Paloquemao, Plaza Las Flores y Plaza Samper Mendoza			
Grupo	9 al 15 de noviembre	16 al 22 de noviembre	Variación (%)
Frutas	11.212	12.300	9,70
Tubérculos, raíces y plátanos	13.200	13.134	-0,50
Verduras y hortalizas	16.202	16.237	0,22
Otros grupos	4.224	5.932	40,44
Total general	44.839	47.604	6,17

Bucaramanga, Centroabastos			
Grupo	9 al 15 de noviembre	16 al 22 de noviembre	Variación (%)
Frutas	2.160	2.214	2,47
Tubérculos, raíces y plátanos	1.613	1.886	16,87
Verduras y hortalizas	1.987	2.382	19,85
Otros grupos	289	459	58,92
Total general	6.049	6.940	14,71

Cali, Cavasa y Santa Helena			
Grupo	9 al 15 de noviembre	16 al 22 de noviembre	Variación (%)
Frutas	1.786	1.862	4,25
Tubérculos, raíces y plátanos	2.843	2.612	-8,14
Verduras y hortalizas	1.983	2.270	14,45
Otros grupos	2.363	2.613	10,59
Total general	8.976	9.357	4,25

Cartagena, Bazarito			
Grupo	9 al 15 de noviembre	16 al 22 de noviembre	Variación (%)
Frutas	671	633	-5,65
Tubérculos, raíces y plátanos	1.007	1.009	0,11
Verduras y hortalizas	614	718	16,90
Otros grupos	530	264	-50,24
Total general	2.822	2.623	-7,06

Cúcuta, Cenabastos y La Nueva Sexta			
Grupo	9 al 15 de noviembre	16 al 22 de noviembre	Variación (%)
Frutas	770	702	-8,74
Tubérculos, raíces y plátanos	1.440	1.447	0,46
Verduras y hortalizas	1.002	1.043	4,12
Otros grupos	1.052	1.741	65,52
Total general	4.264	4.934	15,71

Ipiales, Centro de Acopio			
Grupo	9 al 15 de noviembre	16 al 22 de noviembre	Variación (%)
Frutas	36	19	-46,48
Tubérculos, raíces y plátanos	545	576	5,55
Verduras y hortalizas	860	804	-6,44
Total general	1.441	1.399	-2,89

Medellín, Central Mayorista de Antioquia y Plaza Minorista José María Villa			
Grupo	9 al 15 de noviembre	16 al 22 de noviembre	Variación (%)
Frutas	3.996	4.094	2,44
Tubérculos, raíces y plátanos	3.735	4.050	8,44
Verduras y hortalizas	3.480	3.584	2,99
Otros grupos	4.708	7.128	51,40
Total general	15.919	18.856	18,45

Neiva, Surabastos			
Grupo	9 al 15 de noviembre	16 al 22 de noviembre	Variación (%)
Frutas	306	441	44,21
Tubérculos, raíces y plátanos	556	629	13,20
Verduras y hortalizas	567	593	4,55
Otros grupos	235	435	85,47
Total general	1.663	2.098	26,15

Pereira, Mercasa			
Grupo	9 al 15 de noviembre	16 al 22 de noviembre	Variación (%)
Frutas	461	522	13,37
Tubérculos, raíces y plátanos	257	217	-15,40
Verduras y hortalizas	253	318	25,76
Otros grupos	715	681	-4,87
Total general	1.686	1.738	3,10

Tunja, Complejo de Servicios del Sur			
Grupo	9 al 15 de noviembre	16 al 22 de noviembre	Variación (%)
Frutas	391	370	-5,39
Tubérculos, raíces y plátanos	859	704	-18,08
Verduras y hortalizas	516	503	-2,56
Otros grupos	3	3	0,00
Total general	1.770	1.581	-10,72

Villavicencio, Central de Abastos de Villavicencio			
Grupo	9 al 15 de noviembre	16 al 22 de noviembre	Variación (%)
Frutas	365	425	16,21
Tubérculos, raíces y plátanos	628	603	-3,92
Verduras y hortalizas	480	357	-25,71
Otros grupos	147	134	-9,41
Total general	1.620	1.518	-6,34

Ciudades	Lo que más sube	Lo que más baja
Barranquilla	Ahuyama; berenjena; cebollín chino; bananos criollo y Urabá; guayaba Atlántico; tomate de árbol; plátano hartón verde; papa única; carne de res costilla, sobrebarriga, muchacho, bola de pierna, bota, cadera, punta de anca y chatas.	Remolacha; tomates Riogrande bumangués y chonto; pepino cohombro; pimentón; cebollas cabeza blanca y roja ocañera; repollo blanco; limones común, Ciénaga y Tahití; maracuyás valluno y santandereano; mandarina común; mora de Castilla; papa criolla sucia; panela cuadrada blanca; aceites girasol y vegetal mezcla.
Bogotá D. C.	Espinaca; habichuela; zanahoria; pepino de rellenar; arveja verde en vaina; lechuga Batavia; coliflor; ajo; pera importada; melón Cantalup; banano Urabá; pitahaya; papas rubí, R-12 roja y R-12 negra; plátanos hartón maduro y verde.	Brócoli, remolacha, frijol verde cargamanto, acelga, rábano rojo, lechuga crespita verde, tomate chonto, cebollas cabeza roja y puerro, pimentón, calabacín, ahuyamín, mango Tommy, guayaba pera, maracuyá, limón común, papaya Maradol, ciruela roja, mandarina arrayana, curuba, tomate de árbol, piña gold, tangelo, uva verde, papas sabanera y parda pastusa.
Bucaramanga	Calabacín; frijol verde en vaina; ahuyamín (Sakata); zanahoria; brócoli; coliflor; arveja verde en vaina; peras importada y nacional; guayaba pera; uchuva con cáscara; papas ICA-Huila, R-12 negra, parda pastusa y única; yuca criolla; arracacha amarilla; basa; filete congelado importado y cachama de cultivo fresca.	Pepino cohombro, pimentón, tomates riñón y Riogrande, cebolla junca, remolacha, badea, mandarina común, ciruela roja, curuba, maracuyá, breva, mango Tommy, tangelo, limones común y Tahití, guanábana, granadilla, mora de Castilla, uva importada, papa criolla limpia, piernas de pollo y muslos de pollo sin rabadilla.
Cali	Arveja verde en vaina pastusa, cebolla junca Aquitania, tomate chonto regional, lechuga Batavia, repollo blanco, melón Cantalup, mango común, banano criollo, granadilla y queso cuajada.	Zanahoria bogotana, habichuela, remolacha bogotana, frijol verde cargamanto, pepino cohombro, tomate larga vida, pimentón, apio, fresa, limón común valluno, mango Tommy, mora de Castilla, lulo, uva red globe nacional, maracuyá, papas criolla limpia y suprema.
Cartagena	Ají topito dulce, habichuela, granadilla, yuca criolla y ñame espino.	Remolacha, pepino cohombro, tomate chonto y Riogrande bumangués, cebollas cabeza roja ocañera y blanca y junca Berlín, repollo blanco, apio, chócolo mazorca, naranja común, mandarina común, mora de Castilla, limón Tahití, uva red globe nacional, papa criolla limpia y única, queso costeño, frijol cabeza negra nacional y piernas de pollo.
Cúcuta	Brócoli; coliflor; guayabas pera y común; guanábana; pera importada; pitahaya; limones común y Tahití; naranja Valencia; mandarina común; papas parda pastusa, suprema y superior; frijol bolón; carne de res costilla; pechuga de pollo, y carne de res centro de pierna.	Remolacha regional, cebolla junca Berlín, pimentón, pepino cohombro, cebolla cabeza roja, tomate chonto y Riogrande, zanahoria, chócolo mazorca, frijol verde en vaina, apio, mango Tommy, naranja común, maracuyá, papa criolla limpia, bocachico criollo fresco, carne de res paletero y cadera.
Medellín	Rábano rojo, arveja verde en vaina pastusa, brócoli, zanahoria larga vida, arveja verde en vaina, coliflor, limón mandarino, guayaba pera, mora de Castilla, piña manzana, gulupa, durazno nacional, fresa, pera importada, manzana royal gala importada, plátanos comino y guineo, papas R-12 negra y nevada, yuca ICA y panela redonda morena.	Lechuga crespita verde; repollo blanco; pepino cohombro; espinaca; frijol verde cargamanto; calabacín; lechuga Batavia; cebolla puerro; berenjena; mango Tommy; limones común y Tahití; maracuyá valluno; mandarina Oneco; tomate de árbol; ciruela roja; lulo; granadilla; papa criolla limpia; frijoles nima calima, radical y Uribe rosado.
Pereira	Habichuela, lechuga Batavia, repollo blanco, coliflor, zanahoria bogotana, melón Cantalup, mandarina oneco, limón común, naranja sweet, Valencia, Tangelo, guanábana, lulo, papas criolla limpia, R-12 roja, nevada y arracacha blanca.	Frijol verde en vaina, arveja verde en vaina, apio, tomate chonto, repollo blanco bogotano, mango común, maracuyá, guayaba agria, kiwi, limón Tahití y piña gold.

VERDURAS Y HORTALIZAS

Disminuyeron los precios del pepino cohombro

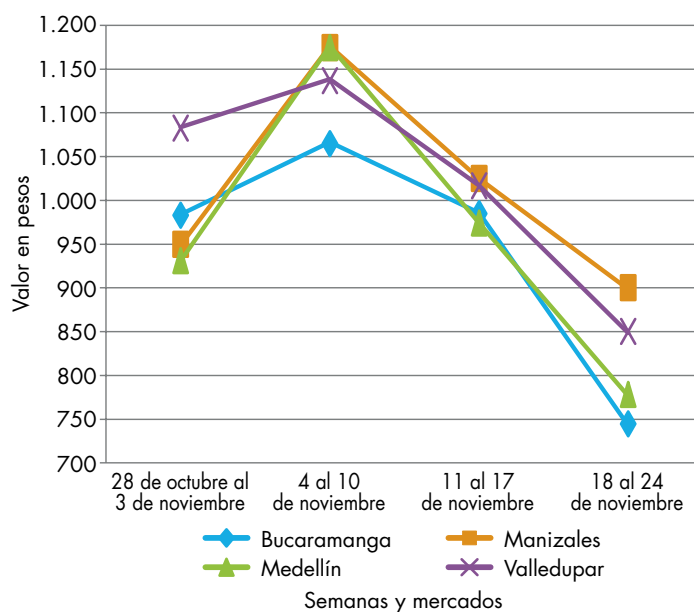
A lo largo de la presente semana se redujeron los precios del pepino cohombro en treinta y uno de los cuarenta mercados en donde se cotizó, pues aumentó el abastecimiento de este alimento que se cultiva en las zonas de El Dovio, Palmira (Valle del Cauca), Ocaña, Ábrego (Norte de Santander), Girón, Lebrija, Los Santos, Charalá, Piedecuesta, Rionegro y Socorro (Santander), Salgar, Ciudad Bolívar, El santuario, Dabeiba (Antioquia), Guayabetal, Quetame, Ubaque, Cáqueza y Fómeque (Cundinamarca) y Tunja (Boyacá). Por ejemplo, en los mercados de Bazurto, en Cartagena, y Surabastos, en Neiva, el kilo se negoció a \$1.220 y a \$1.049, respectivamente; es decir, un 11,40 %, en promedio.

Otras verduras y hortalizas que también reportaron un descuento en sus cotizaciones mayoristas fueron los frijoles verdes cargamanto y en vaina, la remolacha, los tomates chonto, larga vida y Riogrande, el chócolo de mazorca, el pimentón, el ajo importado, el repollo blanco, el apio, la habichuela, las cebollas junca Aquitania y la cabeza roja peruana. En cuanto al frijol verde cargamanto, se presentó una mayor disponibilidad de producto procedente desde Fosca, Quetame, Chipaque, Cáqueza y Ubaque (Cundinamarca), Turmequé, Tibaná, Ramiriquí y Jenesano (Boyacá), El Santuario, El Carmen de Viboral, Marinilla, Granada, El Peñol y San Vicente Ferrer (Antioquia), El Tambo, Taminango y Pasto (Nariño), debido al incremento de las recolecciones por la presencia de lluvias, lo que motivó a que su precio bajara en los veintidós mercados en los que se vendió. En Medellín, en la Central Mayorista de Antioquia, el precio fue de \$1.859; un 11,52 % menos que la semana inmediatamente anterior.

En cuanto a los precios de la remolacha, estos se redujeron en veinticinco de los veintiocho mercados en donde se consiguió, ya que aumentó el rendimiento de los cultivos en Sibaté, Tabio, Sopó, Cota y Ubaque (Cundinamarca), Tunja, Tibasosa, Nobsa, Duitama, Samacá y Cucaita (Boyacá) y la sabana de Bogotá. Conducta similar se evidenció con los precios del tomate chonto, gracias a un mayor ingreso en el volumen de carga originario de Ocaña (Norte de Santander), Santuario y El Peñol (Antioquia), Ramiriquí, Tibasosa, Samacá y Nobsa (Boyacá), Manizales, Neira y Chinchiná (Caldas), debido a las intensas recolecciones asociadas a las condiciones climáticas. Por lo anterior, el precio cayó en veintidós de los veinticinco mercados en donde se ofreció esta semana. En Cenabastos, en Cúcuta, la cotización fue de \$1.046, es decir un 12,32 % menos.

Finalmente, el precio del ajo aumentó esta vez en ocho de los quince mercados en donde se negoció. Según las fuentes encuestadas, esto se debió al incremento de la demanda por el inicio de temporada de fin de año. De igual manera, la arveja verde en vaina presentó un alza en las cotizaciones en veinte de los treinta y cinco mercados donde se comercializó, por la disminución de su ingreso a las centrales mayoristas; en la central de Armenia, Mercar, se comercializó el kilo a \$1.547.

Gráfico 3. Comportamiento de los precios del pepino cohombro 2017 (28 de octubre al 24 de noviembre)



Fuente: DANE, Sipsa.

Cuadro 2. Mercados mayoristas. Precios de venta de verduras y hortalizas 2017 (18 al 24 de noviembre)

Productos y mercados	Pesos por kilogramo			
	Mínimo	Máximo	Medio	Tendencia
Acelga				
Armenia, Mercar	933	1.067	1.037	-
Barranquilla, Barranquillita	2.700	2.800	2.775	-
Bogotá, D. C., Corabastos	300	500	363	-
Bucaramanga, Centroabastos	1.000	1.000	1.000	=
Chiquinquirá (Boyacá)	800	800	800	=
Duitama (Boyacá)	1.000	1.000	1.000	=
Ibagué, Plaza La 21	960	1.200	1.070	=
Ipiales (Nariño), Ipiales somos todos	1.000	1.000	1.000	=
Medellín, Central Mayorista de Antioquia	1.200	2.000	1.507	+
Neiva, Surabastos	1.250	1.875	1.507	++
Pamplona (Norte de Santander)	2.000	2.000	2.000	=
Pasto, El Potrerillo	1.000	1.500	1.167	=
Sogamoso (Boyacá)	1.000	1.000	1.000	=
Tunja, Complejo de Servicios del Sur	1.000	1.000	1.000	+
Ubaté (Cundinamarca)	400	400	400	-
Villavicencio, CAV	1.000	1.200	1.050	+

Ahuyama

Arauca (Arauca)	1.000	1.000	1.000	=
Armenia, Mercar	1.000	1.000	1.000	=
Barranquilla, Barranquillita	500	600	558	+
Barranquilla, Granabastos	571	657	621	+
Bogotá, D. C., Corabastos	1.200	1.300	1.228	-
Bucaramanga, Centroabastos	700	700	700	=
Buenaventura (Valle del Cauca)	1.000	1.000	1.000	-
Cali, Cavasa	900	1.000	921	-
Cali, Santa Helena	900	900	900	=
Cartagena, Bazaruto	714	771	733	=
Cartago (Valle del Cauca)	700	900	833	=
Cúcuta, Cenabastos	700	900	833	+
Duitama (Boyacá)	563	625	604	=
Ibagué, Plaza La 21	800	1.200	1.000	+
Manizales (Caldas)	1.000	1.200	1.100	=
Medellín, Central Mayorista de Antioquia	700	750	713	=
Medellín, Plaza Minorista José María Villa	700	700	700	=
Montería (Córdoba)	500	500	500	=
Palmira (Valle del Cauca)	1.000	1.000	1.000	=
Pamplona (Norte de Santander)	1.000	1.000	1.000	=
Pereira, La 41	700	1.000	900	-
Pereira, Mercasa	900	1.000	950	=
Popayán (Cauca)	800	840	817	+
Rionegro (Antioquia)	800	900	861	-
San Gil (Santander)	800	900	833	=
Santa Marta (Magdalena)	571	571	571	=
Sincelejo (Sucre)	600	600	600	=
Socorro (Santander)	700	800	767	=
Sogamoso (Boyacá)	650	700	683	+
Tuluá (Valle del Cauca)	800	900	850	-

Productos y mercados	Pesos por kilogramo			
	Mínimo	Máximo	Medio	Tendencia
Ahuyama (continuación)				
Tunja, Complejo de Servicios del Sur	563	625	596	+
Valledupar, Mercabastos	500	500	500	++
Valledupar, Mercado Nuevo	560	560	560	+++
Yopal (Casanare)	1.000	1.000	1.000	+++

Ahuyamín (Sakata)

Bogotá, D. C., Corabastos	500	600	554	-
Bucaramanga, Centroabastos	600	700	638	++
Duitama (Boyacá)	700	700	700	=
Florencia (Caquetá)	800	800	800	+++
Ibagué, Plaza La 21	1.000	1.200	1.033	+
Neiva, Surabastos	800	960	898	-
Pamplona (Norte de Santander)	1.000	1.000	1.000	=
San Gil (Santander)	700	800	767	=
Sogamoso (Boyacá)	700	800	751	-
Tunja, Complejo de Servicios del Sur	720	800	784	-
Villavicencio, CAV	700	800	754	=
Yopal (Casanare)	1.000	1.100	1.050	-

Aji topito dulce

Barranquilla, Barranquillita	2.450	2.625	2.527	-
Cartagena, Bazaruto	2.375	2.625	2.527	++
Medellín, Central Mayorista de Antioquia	2.500	3.500	3.083	-
Montería (Córdoba)	3.500	5.000	4.060	+++
Sincelejo (Sucre)	2.000	2.500	2.250	+++

Ajo

Bogotá, D. C., Corabastos	7.000	7.600	7.111	+
Chiquinquirá (Boyacá)	3.600	4.000	3.900	=
Cúcuta, Cenabastos	1.000	1.300	1.102	+
Duitama (Boyacá)	2.000	2.000	2.000	=
Ipiales (Nariño), Ipiales somos todos	3.500	4.000	3.875	++
Manizales (Caldas)	4.375	5.000	4.688	+
Medellín, Central Mayorista de Antioquia	3.500	4.000	3.917	-
Pamplona (Norte de Santander)	1.000	1.750	1.333	-
Pasto, El Potrerillo	2.500	3.500	3.083	=
Pereira, La 41	3.889	5.000	4.463	+
Pereira, Mercasa	3.556	4.444	3.991	+
San Gil (Santander)	1.800	2.000	1.933	=
Sogamoso (Boyacá)	1.800	2.000	1.867	-
Tunja, Complejo de Servicios del Sur	2.600	3.000	2.900	+
Villavicencio, CAV	3.000	4.000	3.667	+

Ajo importado

Arauca (Arauca)	10.200	10.200	10.200	=
Armenia, Mercar	4.800	5.000	4.844	+
Barranquilla, Barranquillita	3.800	4.000	3.950	=
Barranquilla, Granabastos	4.000	4.200	4.150	=

Cuadro 2. Mercados mayoristas. Precios de venta de verduras y hortalizas (continuación)
2017 (18 al 24 de noviembre)

Productos y mercados	Pesos por kilogramo				Tendencia	Productos y mercados	Pesos por kilogramo				Tendencia
	Mínimo	Máximo	Medio				Mínimo	Máximo	Medio		
Ajo importado (continuación)						Apio (continuación)					
Bogotá, D. C., Corabastos	4.500	5.000	4.867	-		Pereira, La 41	1.167	1.333	1.250	-	
Bucaramanga, Centroabastos	4.500	5.000	4.729	=		Pereira, Mercasa	1.000	1.333	1.132	-	
Buenaventura (Valle del Cauca)	5.000	5.000	5.000	=		Rionegro (Antioquia)	600	800	710	-	
Cali, Cavasa	4.300	4.500	4.483	-		Santa Marta (Magdalena)	1.000	1.333	1.153	+	
Cali, Santa Helena	4.200	4.500	4.333	-		Sincelejo (Sucre)	1.000	1.000	1.000	+	
Cartagena, Bazurto	4.200	4.300	4.225	=		Sogamoso (Boyacá)	450	550	506	-	
Cartago (Valle del Cauca)	4.600	5.000	4.833	-		Tuluá (Valle del Cauca)	833	1.000	944	-	
Cúcuta, Cenabastos	4.500	5.000	4.583	-		Tunja, Complejo de Servicios del Sur	450	600	515	-	
Ibagué, Plaza La 21	5.000	5.500	5.292	+		Valledupar, Mercabastos	1.000	1.333	1.189	+	
Ipiales (Nariño), Ipiales somos todos	4.500	5.000	4.644	-		Villavicencio, CAV	1.000	1.200	1.058	-	
Manizales (Caldas)	5.000	6.000	5.438	=							
Medellín, Central Mayorista de Antioquia	4.500	5.000	4.958	+		Arveja verde en vaina					
Montería (Córdoba)	4.300	4.500	4.417	-		Arauca (Arauca)	3.111	3.267	3.185	-	
Neiva, Surabastos	4.500	4.800	4.650	-		Armenia, Mercar	1.440	1.600	1.547	++	
Palmira (Valle del Cauca)	4.500	4.500	4.500	-		Barranquilla, Barranquillita	4.500	5.000	4.842	+	
Pasto, El Potrerillo	4.500	5.000	4.625	=		Barranquilla, Granabastos	4.000	4.500	4.200	-	
Pereira, La 41	4.500	5.500	5.200	-		Bogotá, D. C., Corabastos	2.000	2.600	2.204	++	
Pereira, Mercasa	4.200	5.000	4.633	-		Bucaramanga, Centroabastos	1.400	1.800	1.506	+	
Popayán (Cauca)	4.800	5.000	4.850	+		Cartago (Valle del Cauca)	1.760	2.000	1.867	-	
Sincelejo (Sucre)	3.800	4.000	3.983	-		Chiquinquirá (Boyacá)	1.800	2.000	1.825	+	
Tuluá (Valle del Cauca)	4.400	4.700	4.538	-		Cúcuta, Cenabastos	1.500	2.400	1.893	-	
Valledupar, Mercabastos	4.500	4.600	4.550	-		Duitama (Boyacá)	1.800	2.000	1.900	=	
						El Carmen de Viboral (Antioquia)	1.300	1.500	1.388	+	
						El Santuario (Antioquia)	1.800	2.100	1.938	+	
						Ibagué, Plaza La 21	1.200	1.600	1.399	-	
						Ipiales (Nariño), Ipiales somos todos	800	1.200	919	++	
						La Ceja (Antioquia)	1.800	2.000	1.958	+	
						Manizales (Caldas)	1.500	2.000	1.653	-	
						Marinilla (Antioquia)	1.500	2.000	1.721	+	
						Medellín, Central Mayorista de Antioquia	1.400	2.000	1.759	+	
						Medellín, Plaza Minorista José María Villa	1.800	2.500	2.020	++	
						Neiva, Surabastos	1.440	1.600	1.591	+++	
						Palmira (Valle del Cauca)	1.000	1.200	1.113	+++	
						Pamplona (Norte de Santander)	1.000	1.667	1.344	-	
						Pereira, La 41	1.360	1.600	1.507	-	
						Pereira, Mercasa	1.440	1.760	1.587	-	
						Rionegro (Antioquia)	2.000	2.600	2.281	+++	
						San Gil (Santander)	1.760	2.000	1.893	-	
						San Vicente (Antioquia)	1.200	1.300	1.238	+	
						Socorro (Santander)	1.600	2.000	1.853	-	
						Sogamoso (Boyacá)	1.500	1.800	1.622	-	
						Sonsón (Antioquia)	1.333	1.500	1.433	+++	
						Tuluá (Valle del Cauca)	1.200	1.760	1.470	+++	
						Tunja, Complejo de Servicios del Sur	1.500	1.800	1.667	+	
						Ubaté (Cundinamarca)	1.200	1.200	1.200	-	
						Villavicencio, CAV	1.600	2.000	1.800	++	
						Yopal (Casanare)	2.500	2.708	2.604	-	

Cuadro 2. Mercados mayoristas. Precios de venta de verduras y hortalizas (continuación)
2017 (18 al 24 de noviembre)

Productos y mercados	Pesos por kilogramo			
	Mínimo	Máximo	Medio	Tendencia
Arveja verde en vaina pastusa				
Buenaventura (Valle del Cauca)	1.200	1.600	1.500	-
Cali, Cavasa	900	1.400	1.088	+++
Cali, Santa Helena	800	1.600	1.117	+++
Manizales (Caldas)	1.500	1.625	1.531	n.d.
Medellín, Central Mayorista de Antioquia	1.400	2.000	1.724	+++
Pasto, El Potrerillo	760	900	848	-
Popayán (Cauca)	1.000	1.100	1.073	+++
Berenjena				
Barranquilla, Barranquillita	750	1.125	954	+++
Bogotá, D. C., Corabastos	1.700	1.800	1.728	-
Cartagena, Bazaruto	1.500	1.550	1.513	=
Manizales (Caldas)	1.700	2.000	1.925	=
Medellín, Central Mayorista de Antioquia	1.800	2.000	1.920	-
Montería (Córdoba)	1.750	2.125	1.958	-
Sincedejo (Sucre)	1.083	1.167	1.139	-
Brócoli				
Armenia, Mercar	1.520	1.600	1.591	-
Barranquilla, Barranquillita	5.500	5.600	5.525	+
Barranquilla, Granabastos	4.500	5.000	4.833	=
Bogotá, D. C., Corabastos	1.000	2.000	1.520	-
Bucaramanga, Centroabastos	3.000	3.500	3.125	+
Cali, Cavasa	1.300	1.600	1.458	-
Cali, Santa Helena	2.500	2.700	2.533	-
Cartagena, Bazaruto	5.000	5.200	5.100	=
Chiquinquirá (Boyacá)	1.200	1.200	1.200	=
Cúcuta, Cenabastos	2.500	3.000	2.792	+
Duitama (Boyacá)	1.000	1.000	1.000	=
Ibagué, Plaza La 21	1.500	1.500	1.500	=
Ipiales (Nariño), Ipiales somos todos	417	667	493	+
Manizales (Caldas)	2.667	3.333	3.000	-
Marinilla (Antioquia)	500	800	644	+
Medellín, Central Mayorista de Antioquia	1.500	2.000	1.818	+
Neiva, Surabastos	1.500	2.800	2.044	+
Palmira (Valle del Cauca)	1.000	1.167	1.083	-
Pamplona (Norte de Santander)	2.000	2.500	2.250	+++
Pasto, El Potrerillo	800	1.000	900	+
Sogamoso (Boyacá)	800	1.000	944	-
Tunja, Complejo de Servicios del Sur	1.000	1.200	1.100	+
Ubaté (Cundinamarca)	2.000	2.000	2.000	=
Villavicencio, CAV	2.000	2.667	2.406	++

Calabacín

Bogotá, D. C., Corabastos	160	280	216	-
Bucaramanga, Centroabastos	800	1.500	1.192	+++
Duitama (Boyacá)	400	400	400	-

Productos y mercados	Pesos por kilogramo			
	Mínimo	Máximo	Medio	Tendencia

Calabacín**(continuación)**

Medellín, Central Mayorista de Antioquia	1.000	1.500	1.346	-
Tunja, Complejo de Servicios del Sur	250	250	250	-
Ubaté (Cundinamarca)	800	800	800	-

Calabaza

Bogotá, D. C., Corabastos	400	480	407	+
Cúcuta, Cenabastos	333	444	389	-
Medellín, Central Mayorista de Antioquia	1.000	1.200	1.160	-

Cebolla cabezona blanca

Arauca (Arauca)	1.540	1.760	1.620	+
Armenia, Mercar	1.500	1.600	1.556	+
Barranquilla, Barranquillita	1.400	1.500	1.468	-
Barranquilla, Granabastos	1.680	1.700	1.690	-
Bogotá, D. C., Corabastos	1.300	1.600	1.397	+
Bucaramanga, Centroabastos	1.400	1.400	1.400	=
Cartagena, Bazaruto	1.600	1.720	1.638	-
Cartago (Valle del Cauca)	1.500	1.667	1.569	-
Chiquinquirá (Boyacá)	1.300	1.600	1.481	+
Cúcuta, Cenabastos	1.400	1.600	1.490	-
Duitama (Boyacá)	1.200	1.200	1.200	-
Florencia (Caquetá)	1.200	1.300	1.250	-
Ibagué, Plaza La 21	1.200	1.600	1.399	-
Manizales (Caldas)	1.500	1.800	1.663	+
Medellín, Central Mayorista de Antioquia	1.522	2.400	1.928	-
Medellín, Plaza Minorista José María Villa	1.600	2.000	1.771	+
Montería (Córdoba)	1.600	1.700	1.662	-
Pamplona (Norte de Santander)	1.000	1.400	1.150	-
Pereira, La 41	1.440	1.500	1.487	-
Pereira, Mercasa	1.320	1.600	1.455	+
Rionegro (Antioquia)	1.563	1.771	1.687	+
San Gil (Santander)	1.300	1.400	1.367	=
Santa Marta (Magdalena)	1.460	1.700	1.582	-
Sincedejo (Sucre)	1.600	1.660	1.608	+
Socorro (Santander)	1.400	1.500	1.433	=
Sogamoso (Boyacá)	1.200	1.300	1.256	+
Tunja, Complejo de Servicios del Sur	1.000	1.200	1.123	-
Ubaté (Cundinamarca)	1.600	1.600	1.600	=
Valledupar, Mercabastos	1.600	1.800	1.633	-
Villavicencio, CAV	1.400	1.600	1.529	-
Yopal (Casanare)	1.875	1.875	1.875	=

Cebolla cabezona blanca bogotana

Buenaventura (Valle del Cauca)	1.458	1.667	1.563	+
Cali, Cavasa	1.458	1.563	1.502	-

Cuadro 2. Mercados mayoristas. Precios de venta de verduras y hortalizas (continuación)
2017 (18 al 24 de noviembre)

Productos y mercados	Pesos por kilogramo			
	Mínimo	Máximo	Medio	Tendencia
Cebolla cabezona blanca bogotana (continuación)				
Cali, Santa Helena	1.458	1.563	1.493	-
Neiva, Surabastos	1.300	1.400	1.372	-
Palmira (Valle del Cauca)	1.250	1.563	1.406	++
Tuluá (Valle del Cauca)	1.354	1.563	1.458	+
Cebolla cabezona blanca importada				
Cali, Cavasa	1.304	1.522	1.411	+
Ipiales (Nariño), Ipiales somos todos	1.304	1.522	1.377	+
Cebolla cabezona blanca pastusa				
Buenaventura (Valle del Cauca)	1.354	1.458	1.424	+
Cali, Cavasa	1.250	1.417	1.312	-
Palmira (Valle del Cauca)	1.146	1.354	1.240	+
Pasto, El Potrerillo	938	1.146	1.076	+
Popayán (Cauca)	1.125	1.167	1.146	+
Cebolla cabezona roja				
Arauca (Arauca)	2.240	2.360	2.313	-
Bogotá, D. C., Corabastos	1.200	1.400	1.290	-
Cúcuta, Cenabastos	1.354	1.667	1.484	-
Florencia (Caquetá)	2.400	2.400	2.400	-
Neiva, Surabastos	1.778	1.778	1.778	=
San Gil (Santander)	2.000	2.200	2.100	=
Cebolla cabezona roja importada				
Bucaramanga, Centroabastos	1.667	1.875	1.745	-
Cali, Cavasa	1.556	1.667	1.611	-
Ipiales (Nariño), Ipiales somos todos	1.304	1.413	1.386	+
Medellín, Central Mayorista de Antioquia	1.565	1.630	1.600	+
Montería (Córdoba)	1.600	1.700	1.667	+
Cebolla cabezona roja ocañera				
Barranquilla, Barranquillita	1.222	1.467	1.383	-
Cartagena, Bazurto	1.556	1.600	1.567	-
Cúcuta, Cenabastos	2.917	3.542	3.125	n.d.
Santa Marta (Magdalena)	1.702	2.286	1.994	-
Sincelejo (Sucre)	1.556	1.714	1.635	=
Valledupar, Mercabastos	1.300	1.600	1.433	-
Valledupar, Mercado Nuevo	1.300	1.600	1.433	-
Cebolla cabezona roja peruana				
Barranquilla, Barranquillita	1.756	1.822	1.781	-
Barranquilla, Granabastos	1.667	1.778	1.730	-
Cartagena, Bazurto	1.783	1.848	1.826	-
Sincelejo (Sucre)	1.804	1.957	1.853	-
Valledupar, Mercabastos	1.778	1.889	1.840	-
Cebolla junca				
Arauca (Arauca)	1.074	1.259	1.173	-
Armenia, Mercar	1.571	1.714	1.683	-
Bucaramanga, Centroabastos	563	781	664	-
Cartago (Valle del Cauca)	1.360	1.600	1.453	+
Florencia (Caquetá)	640	720	693	-
Ipiales (Nariño), Ipiales somos todos	1.000	1.000	1.000	+++
La Ceja (Antioquia)	1.200	1.600	1.393	+
Manizales (Caldas)	1.120	1.600	1.460	++
Medellín, Central Mayorista de Antioquia	1.471	2.500	1.796	+
Medellín, Plaza Minorista José María Villa	2.200	2.500	2.436	+
Montería (Córdoba)	1.500	1.667	1.611	-
Pereira, La 41	933	1.067	978	+
Pereira, Mercasa	1.000	1.133	1.028	-
Rionegro (Antioquia)	1.300	1.600	1.415	-
Santa Marta (Magdalena)	900	1.333	1.103	+++
Sincelejo (Sucre)	600	600	600	-
Sonsón (Antioquia)	714	857	786	++
Ubaté (Cundinamarca)	667	667	667	=
Valledupar, Mercabastos	667	1.000	833	-
Villavicencio, CAV	667	833	713	-
Yopal (Casanare)	767	833	800	-
Cebolla junca Aquitania				
Barranquilla, Barranquillita	800	867	831	+
Bogotá, D. C., Corabastos	733	1.167	964	+
Bucaramanga, Centroabastos	563	781	665	-
Buenaventura (Valle del Cauca)	1.500	2.000	1.792	-
Cali, Cavasa	444	622	526	-
Cali, Santa Helena	711	756	733	+
Chiquiquirá (Boyacá)	667	733	683	-
Duitama (Boyacá)	500	600	533	=
Ibagué, Plaza La 21	600	600	600	-
Neiva, Surabastos	667	733	689	-
San Gil (Santander)	960	1.120	1.067	+
Sogamoso (Boyacá)	500	600	537	-
Tuluá (Valle del Cauca)	1.778	1.778	1.778	=
Tunja, Complejo de Servicios del Sur	600	667	633	-
Cebolla junca Berlín				
Barranquilla, Barranquillita	767	867	825	-
Barranquilla, Granabastos	933	1.200	1.103	-
Cartagena, Bazurto	1.067	1.167	1.125	-
Cúcuta, Cenabastos	313	938	605	-
Pamplona (Norte de Santander)	469	781	625	-
Valledupar, Mercabastos	667	1.000	841	-
Cebolla junca pastusa				
Palmira (Valle del Cauca)	500	583	536	-
Pasto, El Potrerillo	356	444	411	-

Cuadro 2. Mercados mayoristas. Precios de venta de verduras y hortalizas (continuación)
2017 (18 al 24 de noviembre)

Productos y mercados	Pesos por kilogramo			
	Mínimo	Máximo	Medio	Tendencia
Cebolla junca pastusa (continuación)				
Popayán (Cauca)	489	533	528	+
Cebolla junca Tenerife				
Cali, Cavasa	500	650	570	-
Cali, Santa Helena	500	600	558	-
Palmira (Valle del Cauca)	444	533	511	-
Cebolla puerro				
Bogotá, D. C., Corabastos	1.000	1.100	1.007	-
Cúcuta, Cenabastos	2.250	2.500	2.417	+
Medellín, Central Mayorista de Antioquia	1.500	2.000	1.695	-
Pamplona (Norte de Santander)	1.750	2.500	2.125	=
Cebollín chino				
Barranquilla, Barranquillita	4.000	4.200	4.050	+
Cartagena, Bazaruto	6.000	6.000	6.000	=
Chócolo mazorca				
Armenia, Mercar	714	714	714	-
Armenia, Retiro	500	643	615	-
Barranquilla, Barranquillita	676	757	705	+
Bogotá, D. C., Corabastos	900	1.500	1.134	+
Bucaramanga, Centroabastos	600	875	794	-
Buenaventura (Valle del Cauca)	714	714	714	-
Cali, Cavasa	643	714	688	-
Cali, Santa Helena	571	929	774	-
Cartagena, Bazaruto	650	800	713	-
Cartago (Valle del Cauca)	1.125	1.175	1.150	=
Chiquinquirá (Boyacá)	800	900	850	=
Cúcuta, Cenabastos	455	545	503	-
Duitama (Boyacá)	800	900	833	-
Ibagué, Plaza La 21	640	800	740	+
Ipiales (Nariño), Ipiales somos todos	714	857	787	-
Manizales (Caldas)	700	700	700	+
Marinilla (Antioquia)	667	750	708	-
Medellín, Central Mayorista de Antioquia	750	875	761	+
Medellín, Plaza Minorista José María Villa	800	867	822	=
Neiva, Surabastos	880	1.120	987	-
Pamplona (Norte de Santander)	364	636	464	-
Pasto, El Potrerillo	643	786	702	-
Peñol (Antioquia)	583	750	656	-
Popayán (Cauca)	571	614	600	-
Rionegro (Antioquia)	714	857	779	-
San Gil (Santander)	1.000	1.250	1.125	=
San Vicente (Antioquia)	625	692	658	-
Santa Marta (Magdalena)	800	800	800	-
Sincelejo (Sucre)	600	600	600	-

Productos y mercados	Pesos por kilogramo			
	Mínimo	Máximo	Medio	Tendencia
Chócolo mazorca (continuación)				
Socorro (Santander)	1.000	1.250	1.125	-
Sogamoso (Boyacá)	800	900	867	-
Sonsón (Antioquia)	500	600	550	+
Tunja, Complejo de Servicios del Sur	700	900	800	=
Ubaté (Cundinamarca)	800	900	850	=
Valledupar, Mercabastos	600	600	600	-
Villavicencio, CAV	1.200	1.500	1.354	+
Yopal (Casanare)	1.625	1.750	1.688	=
Cidra				
Bogotá, D. C., Corabastos	1.000	1.100	1.017	-
Marinilla (Antioquia)	480	600	533	++
Medellín, Central Mayorista de Antioquia	1.000	1.000	1.000	+
Peñol (Antioquia)	400	500	468	+
San Vicente (Antioquia)	350	400	375	+++
Villavicencio, CAV	1.400	2.000	1.625	+
Cilantro				
Arauca (Arauca)	6.000	6.000	6.000	=
Armenia, Mercar	2.000	2.000	2.000	=
Barranquilla, Barranquillita	4.900	6.500	5.842	++
Bogotá, D. C., Corabastos	800	2.500	1.624	+++
Bucaramanga, Centroabastos	4.000	8.000	6.542	+++
Buenaventura (Valle del Cauca)	1.750	2.000	1.917	=
Cali, Cavasa	1.250	1.500	1.411	+
Cali, Santa Helena	1.250	1.500	1.333	=
Cartagena, Bazaruto	2.300	2.500	2.450	+
Cartago (Valle del Cauca)	2.000	2.500	2.281	-
Chiquinquirá (Boyacá)	750	750	750	=
Cúcuta, Cenabastos	3.000	6.000	4.583	-
Duitama (Boyacá)	1.250	1.250	1.250	+++
Florencia (Caquetá)	3.000	3.000	3.000	=
Ibagué, Plaza La 21	1.600	2.000	1.750	-
Ipiales (Nariño), Ipiales somos todos	1.600	2.800	2.250	++
La Ceja (Antioquia)	2.500	3.000	2.917	+
Manizales (Caldas)	4.000	4.000	4.000	=
Marinilla (Antioquia)	900	1.000	969	+
Medellín, Central Mayorista de Antioquia	2.000	3.000	2.431	-
Medellín, Plaza Minorista José María Villa	2.000	2.500	2.241	++
Montería (Córdoba)	3.000	4.000	3.292	+
Neiva, Surabastos	2.667	6.667	4.926	-
Palmira (Valle del Cauca)	1.250	1.500	1.375	-
Pamplona (Norte de Santander)	1.667	2.000	1.833	+
Pasto, El Potrerillo	2.500	4.500	3.583	+
Pereira, La 41	2.000	2.500	2.083	-
Pereira, Mercasa	1.500	2.500	1.792	-
Popayán (Cauca)	2.000	2.250	2.125	+

Cuadro 2. Mercados mayoristas. Precios de venta de verduras y hortalizas (continuación)
2017 (18 al 24 de noviembre)

Productos y mercados	Pesos por kilogramo			
	Mínimo	Máximo	Medio	Tendencia
Cilantro (continuación)				
Rionegro (Antioquia)	2.000	3.000	2.350	-
San Gil (Santander)	4.000	4.400	4.133	=
Santa Marta (Magdalena)	2.667	3.333	3.000	+++
Sincelejo (Sucre)	4.000	5.000	4.333	+++
Sogamoso (Boyacá)	750	1.000	861	+
Tuluá (Valle del Cauca)	1.500	1.500	1.500	=
Tunja, Complejo de Servicios del Sur	750	2.000	1.425	+++
Ubaté (Cundinamarca)	2.500	2.500	2.500	+++
Valledupar, Mercabastos	2.000	4.000	3.056	+++
Valledupar, Mercado Nuevo	2.000	4.000	3.083	+++
Villavicencio, CAV	1.500	2.000	1.888	-
Yopal (Casanare)	4.000	4.000	4.000	=
Coles				
Barranquilla, Barranquillita	1.900	2.000	1.975	=
Bogotá, D. C., Corabastos	1.400	1.600	1.567	n.d.
Medellín, Central Mayorista de Antioquia	1.000	1.000	1.000	+
Medellín, Plaza Minorista José María Villa	1.000	1.000	1.000	=
Coliflor				
Armenia, Mercar	1.167	1.333	1.278	-
Barranquilla, Barranquillita	5.400	5.600	5.508	+
Barranquilla, Granabastos	5.000	5.400	5.133	=
Bogotá, D. C., Corabastos	500	600	530	+
Bucaramanga, Centroabastos	3.000	3.500	3.125	+
Cali, Cavasa	1.300	1.600	1.465	-
Cali, Santa Helena	2.500	2.700	2.533	-
Cartagena, Bazurto	5.000	5.200	5.100	=
Cartago (Valle del Cauca)	1.440	1.600	1.520	++
Chiquinquirá (Boyacá)	1.200	1.300	1.233	-
Cúcuta, Cenabastos	2.500	3.000	2.792	+
Duitama (Boyacá)	1.000	1.000	1.000	-
Ipiales (Nariño), Ipiales somos todos	417	750	590	++
Manizales (Caldas)	1.600	3.000	2.333	-
Marinilla (Antioquia)	1.200	1.400	1.331	-
Medellín, Central Mayorista de Antioquia	1.500	2.000	1.779	+
Neiva, Surabastos	1.200	1.800	1.478	-
Palmira (Valle del Cauca)	1.200	1.400	1.338	-
Pamplona (Norte de Santander)	1.500	2.000	1.750	=
Pasto, El Potrerillo	1.000	1.000	1.000	=
Pereira, La 41	1.833	2.000	1.958	+
Pereira, Mercasa	1.500	1.667	1.583	+
Popayán (Cauca)	1.250	1.333	1.306	-
Sogamoso (Boyacá)	800	1.000	956	-
Tunja, Complejo de Servicios del Sur	1.000	1.200	1.113	-
Ubaté (Cundinamarca)	1.000	1.000	1.000	+++
Villavicencio, CAV	1.200	1.800	1.567	++
Espinaca				
Armenia, Mercar	2.222	2.667	2.407	+++
Barranquilla, Barranquillita	5.400	5.600	5.517	-
Barranquilla, Granabastos	5.000	5.400	5.133	=
Bogotá, D. C., Corabastos	800	1.500	1.247	+++
Bucaramanga, Centroabastos	3.000	3.000	3.000	=
Cartagena, Bazurto	5.000	5.200	5.100	=
Chiquinquirá (Boyacá)	1.500	1.500	1.500	++
Duitama (Boyacá)	1.667	2.000	1.778	=
Ibagué, Plaza La 21	1.778	2.444	2.111	+++
Ipiales (Nariño), Ipiales somos todos	1.000	1.000	1.000	=
Manizales (Caldas)	2.500	3.000	2.750	=
Medellín, Central Mayorista de Antioquia	1.000	2.000	1.341	-
Medellín, Plaza Minorista José María Villa	2.000	2.000	2.000	=
Neiva, Surabastos	1.176	1.882	1.595	+
Pamplona (Norte de Santander)	2.000	2.000	2.000	=
Pasto, El Potrerillo	1.000	2.000	1.458	-
Sogamoso (Boyacá)	1.667	2.333	1.815	+
Tunja, Complejo de Servicios del Sur	1.250	1.375	1.275	-
Ubaté (Cundinamarca)	1.765	1.765	1.765	+++
Villavicencio, CAV	1.200	1.800	1.496	++
Frijol verde bolo				
Cúcuta, Cenabastos	1.700	2.000	1.877	-
Pamplona (Norte de Santander)	1.200	1.667	1.423	++
Frijol verde cargamento				
Bogotá, D. C., Corabastos	1.600	2.200	1.850	-
Cali, Cavasa	1.600	2.000	1.871	-
Cali, Santa Helena	1.400	2.200	1.783	-
Chiquinquirá (Boyacá)	1.600	1.800	1.650	-
Duitama (Boyacá)	1.600	1.600	1.600	-
El Carmen de Viboral (Antioquia)	1.400	1.500	1.425	-
El Santuario (Antioquia)	1.600	2.000	1.754	-
La Ceja (Antioquia)	2.000	2.000	2.000	-
Marinilla (Antioquia)	1.500	2.100	1.829	-
Medellín, Central Mayorista de Antioquia	1.600	2.000	1.859	-
Medellín, Plaza Minorista José María Villa	2.000	2.500	2.117	-
Pasto, El Potrerillo	1.500	1.900	1.725	-
Peñol (Antioquia)	1.600	2.000	1.854	-
Popayán (Cauca)	1.960	2.000	1.995	-
Rionegro (Antioquia)	2.000	2.200	2.075	-
San Vicente (Antioquia)	1.900	2.100	2.000	-
Sogamoso (Boyacá)	2.000	2.100	2.033	-
Sonsón (Antioquia)	1.600	1.700	1.650	-
Tuluá (Valle del Cauca)	2.000	2.400	2.227	-
Tunja, Complejo de Servicios del Sur	1.700	2.000	1.827	-
Villavicencio, CAV	1.600	2.000	1.767	-

Cuadro 2. Mercados mayoristas. Precios de venta de verduras y hortalizas (continuación)
2017 (18 al 24 de noviembre)

Productos y mercados	Pesos por kilogramo			
	Mínimo	Máximo	Medio	Tendencia
Fríjol verde cargamanto (continuación)				
Yopal (Casanare)	2.500	2.708	2.604	-
Fríjol verde en vaina				
Arauca (Arauca)	3.111	3.289	3.207	+
Armenia, Mercar	2.080	2.400	2.258	-
Barranquilla, Barranquillita	4.800	5.000	4.958	=
Barranquilla, Granabastos	4.000	4.500	4.167	=
Bucaramanga, Centroabastos	2.000	2.200	2.078	++
Buenaventura (Valle del Cauca)	1.600	2.000	1.800	-
Cartago (Valle del Cauca)	2.200	2.400	2.313	-
Chiquinquirá (Boyacá)	1.300	1.400	1.383	-
Cúcuta, Cenabastos	1.000	1.500	1.225	-
Ibagué, Plaza La 21	1.600	1.920	1.740	-
Ipiales (Nariño), Ipiales somos todos	1.667	2.222	1.944	-
Manizales (Caldas)	2.200	2.800	2.450	-
Montería (Córdoba)	2.300	2.700	2.492	-
Neiva, Surabastos	1.760	2.400	2.044	-
Pamplona (Norte de Santander)	600	1.000	822	+
Pereira, La 41	2.000	2.200	2.067	-
Pereira, Mercasa	2.200	2.600	2.325	-
San Gil (Santander)	1.600	2.000	1.876	-
Sincelejo (Sucre)	2.500	2.500	2.500	-
Socorro (Santander)	2.000	2.160	2.107	-
Tunja, Complejo de Servicios del Sur	1.000	1.400	1.170	-
Ubaté (Cundinamarca)	1.800	2.000	1.900	++
Haba verde				
Bogotá, D. C., Corabastos	1.200	1.400	1.283	-
Chiquinquirá (Boyacá)	800	900	850	-
Cúcuta, Cenabastos	800	1.000	967	+
Duitama (Boyacá)	600	600	600	=
Ipiales (Nariño), Ipiales somos todos	350	500	440	++
Pamplona (Norte de Santander)	500	1.000	796	++
Sogamoso (Boyacá)	600	740	707	-
Tunja, Complejo de Servicios del Sur	600	700	660	-
Ubaté (Cundinamarca)	875	1.000	938	-
Habichuela				
Arauca (Arauca)	2.273	2.400	2.327	-
Armenia, Mercar	1.120	1.280	1.209	+
Barranquilla, Barranquillita	1.500	1.750	1.558	+
Barranquilla, Granabastos	1.700	1.800	1.742	-
Bogotá, D. C., Corabastos	1.333	2.500	1.832	+++
Bucaramanga, Centroabastos	1.100	2.000	1.409	+
Buenaventura (Valle del Cauca)	1.440	1.600	1.547	+++
Cali, Cavasa	1.000	1.200	1.110	-
Cali, Santa Helena	800	1.000	900	-
Cartagena, Bazaruto	1.900	2.000	1.975	++
Cartago (Valle del Cauca)	1.120	1.280	1.227	=
Chiquinquirá (Boyacá)	1.000	1.200	1.100	-

Productos y mercados	Pesos por kilogramo			
	Mínimo	Máximo	Medio	Tendencia
Habichuela (continuación)				
Cúcuta, Cenabastos	1.000	2.000	1.490	++
Duitama (Boyacá)	1.750	2.000	1.813	++
El Santuario (Antioquia)	800	1.200	988	-
Florencia (Caquetá)	1.360	1.520	1.413	-
Ibagué, Plaza La 21	1.120	1.600	1.350	+++
Ipiales (Nariño), Ipiales somos todos	2.500	2.500	2.500	=
La Ceja (Antioquia)	1.400	1.800	1.533	-
Manizales (Caldas)	1.360	1.760	1.610	+
Marinilla (Antioquia)	1.100	1.300	1.198	-
Medellín, Central Mayorista de Antioquia	1.000	1.300	1.177	-
Medellín, Plaza Minorista José María Villa	1.500	1.700	1.560	-
Montería (Córdoba)	2.000	2.000	2.000	+
Neiva, Surabastos	1.280	2.400	1.836	+++
Palmira (Valle del Cauca)	1.000	1.200	1.165	-
Pamplona (Norte de Santander)	750	1.250	1.097	-
Pasto, El Potrerillo	1.600	2.000	1.750	-
Pereira, La 41	800	1.040	920	-
Pereira, Mercasa	1.120	1.600	1.290	++
Popayán (Cauca)	1.240	1.320	1.290	-
Rionegro (Antioquia)	1.300	1.600	1.438	++
San Gil (Santander)	682	1.136	944	-
Santa Marta (Magdalena)	1.750	2.000	1.900	-
Sincelejo (Sucre)	1.800	2.000	1.967	+
Socorro (Santander)	1.000	1.227	1.129	-
Sogamoso (Boyacá)	1.500	2.000	1.667	=
Tuluá (Valle del Cauca)	880	1.040	960	-
Tunja, Complejo de Servicios del Sur	1.200	1.600	1.440	=
Ubaté (Cundinamarca)	1.440	1.440	1.440	-
Valledupar, Mercabastos	1.500	2.000	1.688	++
Villavicencio, CAV	1.500	2.000	1.694	+++
Yopal (Casanare)	3.056	3.333	3.194	+++
Habichuela larga				
Barranquilla, Barranquillita	3.000	3.200	3.050	=
Montería (Córdoba)	4.000	5.000	4.667	=
Lechuga Batavia				
Armenia, Mercar	1.067	1.200	1.141	-
Barranquilla, Barranquillita	1.200	1.300	1.225	=
Barranquilla, Granabastos	1.200	1.350	1.238	+
Bogotá, D. C., Corabastos	800	1.000	847	+
Bucaramanga, Centroabastos	833	1.000	924	=
Buenaventura (Valle del Cauca)	800	1.000	933	-
Cali, Cavasa	462	615	543	+
Cali, Santa Helena	462	615	526	++
Cartagena, Bazaruto	933	1.000	983	=
Cartago (Valle del Cauca)	1.154	1.308	1.192	-
Chiquinquirá (Boyacá)	1.100	1.200	1.188	++

BOLETÍN SEMANAL PRECIOS MAYORISTAS

Cuadro 2. Mercados mayoristas. Precios de venta de verduras y hortalizas (continuación)
2017 (18 al 24 de noviembre)

Productos y mercados	Pesos por kilogramo			
	Mínimo	Máximo	Medio	Tendencia
Lechuga Batavia (continuación)				
Cúcuta, Cenabastos	833	1.000	861	+
Duitama (Boyacá)	1.000	1.000	1.000	=
Ibagué, Plaza La 21	1.120	1.280	1.190	+
Ipiales (Nariño), Ipiales somos todos	231	462	391	-
Manizales (Caldas)	1.300	2.000	1.525	=
Marinilla (Antioquia)	500	600	550	+
Medellín, Central Mayorista de Antioquia	500	750	606	-
Medellín, Plaza Minorista José María Villa	643	714	683	-
Montería (Córdoba)	833	833	833	=
Neiva, Surabastos	800	1.360	1.022	-
Palmira (Valle del Cauca)	462	615	538	-
Pamplona (Norte de Santander)	833	1.000	917	-
Pasto, El Potrerillo	462	538	513	-
Pereira, La 41	917	1.250	1.083	-
Pereira, Mercasa	1.000	1.250	1.139	+
Popayán (Cauca)	538	615	596	=
Rionegro (Antioquia)	800	900	872	-
San Gil (Santander)	1.250	1.333	1.278	+
Santa Marta (Magdalena)	1.250	1.667	1.433	-
Sincelejo (Sucre)	900	1.000	983	+
Sogamoso (Boyacá)	800	1.000	944	+
Sonsón (Antioquia)	700	800	750	=
Tuluá (Valle del Cauca)	615	692	679	-
Tunja, Complejo de Servicios del Sur	1.000	1.000	1.000	-
Ubaté (Cundinamarca)	600	600	600	-
Valledupar, Mercabastos	1.250	1.500	1.271	-
Villavicencio, CAV	1.000	1.400	1.192	-
Yopal (Casanare)	1.800	1.800	1.800	=
Lechuga crespa verde				
Arauca (Arauca)	2.000	2.000	2.000	=
Bogotá, D. C., Corabastos	1.333	1.667	1.489	-
Bucaramanga, Centroabastos	1.000	1.000	1.000	=
Cali, Cavasa	2.600	2.800	2.642	+
Cúcuta, Cenabastos	3.400	4.000	3.850	+
Medellín, Central Mayorista de Antioquia	2.000	2.500	2.167	-
Neiva, Surabastos	1.000	1.500	1.206	+
Villavicencio, CAV	4.000	4.800	4.433	-
Pepino cohombro				
Arauca (Arauca)	2.818	3.045	2.939	-
Armenia, Mercar	1.000	1.100	1.044	+
Barranquilla, Barranquillita	875	1.200	1.019	-
Barranquilla, Granabastos	875	1.100	977	-
Bogotá, D. C., Corabastos	1.700	2.000	1.831	-
Bucaramanga, Centroabastos	600	1.000	718	-
Buenaventura (Valle del Cauca)	800	1.000	933	-
Pepino de rellenar				
Bogotá, D. C., Corabastos	1.250	2.000	1.607	+
Chiquinquirá (Boyacá)	1.167	1.250	1.240	-
Duitama (Boyacá)	1.083	1.250	1.139	-
Ibagué, Plaza La 21	1.120	1.440	1.220	+
Medellín, Central Mayorista de Antioquia	2.500	3.500	3.167	-
Neiva, Surabastos	1.120	1.600	1.302	-
San Gil (Santander)	1.200	1.360	1.289	-
Sogamoso (Boyacá)	1.000	1.167	1.093	-
Tunja, Complejo de Servicios del Sur	1.083	1.250	1.177	++
Ubaté (Cundinamarca)	1.000	1.000	1.000	-
Villavicencio, CAV	1.500	2.000	1.838	+++
Yopal (Casanare)	2.400	2.500	2.450	+

Cuadro 2. Mercados mayoristas. Precios de venta de verduras y hortalizas (continuación)
2017 (18 al 24 de noviembre)

Productos y mercados	Pesos por kilogramo			
	Mínimo	Máximo	Medio	Tendencia
Perejil				
Arauca (Arauca)	12.000	12.000	12.000	=
Armenia, Mercar	4.250	4.500	4.417	-
Barranquilla, Barranquillita	8.000	8.500	8.233	=
Bogotá, D. C., Corabastos	1.333	1.667	1.553	-
Bucaramanga, Centroabastos	6.000	8.000	7.500	+++
Chiquinquirá (Boyacá)	2.000	2.250	2.125	-
Duitama (Boyacá)	1.750	2.000	1.917	-
Ibagué, Plaza La 21	5.000	6.250	5.833	+++
Ipiales (Nariño), Ipiales somos todos	3.000	4.000	3.222	+
Manizales (Caldas)	4.000	4.800	4.400	=
Medellín, Central Mayorista de Antioquia	4.000	4.500	4.153	-
Neiva, Surabastos	3.333	4.667	3.704	-
Pamplona (Norte de Santander)	2.000	3.000	2.500	n.d.
Pasto, El Potrerillo	2.500	3.000	2.625	-
San Gil (Santander)	4.000	4.400	4.133	=
Sogamoso (Boyacá)	1.250	1.500	1.333	-
Tunja, Complejo de Servicios del Sur	2.000	2.250	2.075	-

Pimentón				
Arauca (Arauca)	2.667	3.167	2.917	++
Armenia, Mercar	1.200	1.300	1.222	-
Barranquilla, Barranquillita	1.500	1.833	1.632	-
Barranquilla, Granabastos	1.917	2.167	2.021	+
Bogotá, D. C., Corabastos	2.300	2.700	2.461	-
Bucaramanga, Centroabastos	1.667	2.800	2.296	-
Buenaventura (Valle del Cauca)	1.143	1.429	1.333	-
Cali, Cavasa	1.300	1.400	1.335	-
Cali, Santa Helena	1.000	1.300	1.150	-
Cartagena, Bazurto	1.833	2.000	1.875	=
Cartago (Valle del Cauca)	1.500	1.800	1.633	-
Chiquinquirá (Boyacá)	1.071	1.071	1.071	-
Cúcuta, Cenabastos	1.667	2.500	2.182	-
Duitama (Boyacá)	1.786	2.000	1.875	-
Florencia (Caquetá)	1.429	1.429	1.429	+++
Ibagué, Plaza La 21	1.200	2.500	1.819	-
Ipiales (Nariño), Ipiales somos todos	2.500	2.500	2.500	=
La Ceja (Antioquia)	1.400	1.500	1.475	-
Manizales (Caldas)	1.200	1.700	1.488	-
Marinilla (Antioquia)	1.000	1.500	1.304	++
Medellín, Central Mayorista de Antioquia	1.400	1.600	1.506	+
Medellín, Plaza Minorista José María Villa	1.500	1.700	1.550	-
Montería (Córdoba)	1.800	3.200	2.317	+
Neiva, Surabastos	1.429	1.786	1.563	-
Palmira (Valle del Cauca)	1.400	1.600	1.488	+
Pamplona (Norte de Santander)	1.667	2.500	2.176	-
Pasto, El Potrerillo	1.600	1.800	1.633	-
Peñol (Antioquia)	1.000	1.400	1.108	+
Pereira, La 41	1.300	2.000	1.650	-

Productos y mercados	Pesos por kilogramo			
	Mínimo	Máximo	Medio	Tendencia
Pimentón (continuación)				
Pereira, Mercasa	1.500	1.800	1.594	-
Popayán (Cauca)	1.429	1.571	1.500	=
Rionegro (Antioquia)	1.200	1.500	1.340	-
San Gil (Santander)	1.571	1.786	1.714	=
Santa Marta (Magdalena)	1.667	2.083	1.750	+
Sincedejo (Sucre)	2.000	2.500	2.267	+
Socorro (Santander)	1.286	1.786	1.571	-
Sogamoso (Boyacá)	1.786	2.143	1.905	+
Sonsón (Antioquia)	800	1.000	900	-
Tuluá (Valle del Cauca)	1.300	1.500	1.400	-
Tunja, Complejo de Servicios del Sur	1.643	1.786	1.729	-
Ubaté (Cundinamarca)	2.000	2.000	2.000	=
Valledupar, Mercabastos	2.500	2.500	2.500	-
Valledupar, Mercado Nuevo	2.500	2.500	2.500	-
Villavicencio, CAV	1.500	2.083	1.705	-
Yopal (Casanare)	2.083	2.083	2.083	-

Pimentón verde				
Bucaramanga, Centroabastos	769	1.308	1.019	-
Medellín, Central Mayorista de Antioquia	2.800	3.000	2.978	-

Rábano rojo				
Armenia, Mercar	1.200	1.400	1.322	+
Barranquilla, Barranquillita	4.500	5.200	4.875	+
Bogotá, D. C., Corabastos	1.667	2.333	1.811	-
Bucaramanga, Centroabastos	2.000	2.000	2.000	=
Cartagena, Bazurto	5.000	5.200	5.100	=
Manizales (Caldas)	3.000	4.000	3.500	=
Medellín, Central Mayorista de Antioquia	3.500	5.000	4.367	+++
Neiva, Surabastos	3.500	5.000	4.458	-
Pasto, El Potrerillo	2.000	3.000	2.292	-

Remolacha				
Arauca (Arauca)	1.400	1.582	1.491	-
Armenia, Mercar	480	640	553	-
Barranquilla, Barranquillita	750	767	754	-
Barranquilla, Granabastos	533	600	568	-
Bogotá, D. C., Corabastos	333	500	427	-
Bucaramanga, Centroabastos	400	700	617	-
Cartagena, Bazurto	633	767	722	-
Chiquinquirá (Boyacá)	500	600	583	-
Duitama (Boyacá)	400	400	400	-
El Santuario (Antioquia)	500	600	575	-
Florencia (Caquetá)	1.143	1.286	1.214	-
Ibagué, Plaza La 21	560	800	680	-
Ipiales (Nariño), Ipiales somos todos	267	333	311	-
La Ceja (Antioquia)	1.000	1.300	1.117	+
Manizales (Caldas)	1.091	1.273	1.182	-

BOLETÍN SEMANAL PRECIOS MAYORISTAS

Cuadro 2. Mercados mayoristas. Precios de venta de verduras y hortalizas (continuación)
2017 (18 al 24 de noviembre)

Productos y mercados	Pesos por kilogramo			Tendencia
	Mínimo	Máximo	Medio	
Remolacha (continuación)				
Medellín, Central Mayorista de Antioquia	600	1.000	794	-
Medellín, Plaza Minorista José María Villa	1.200	1.300	1.227	-
Montería (Córdoba)	1.100	1.500	1.308	+
Neiva, Surabastos	416	560	482	-
Rionegro (Antioquia)	800	1.200	1.008	-
San Gil (Santander)	800	1.200	967	-
Santa Marta (Magdalena)	667	1.000	858	-
Sincelejo (Sucre)	1.000	1.500	1.292	-
Sogamoso (Boyacá)	300	500	396	-
Tunja, Complejo de Servicios del Sur	300	400	355	-
Valledupar, Mercabastos	667	1.000	819	-
Villavicencio, CAV	500	1.000	747	-
Yopal (Casanare)	833	1.000	917	+
Remolacha bogotana				
Buenaventura (Valle del Cauca)	800	960	907	-
Cali, Cavasa	583	750	660	-
Cali, Santa Helena	417	583	500	-
Cartago (Valle del Cauca)	900	1.000	983	-
Palmira (Valle del Cauca)	667	750	708	-
Tuluá (Valle del Cauca)	667	750	686	-
Remolacha regional				
Cúcuta, Cenabastos	400	700	525	-
Marinilla (Antioquia)	600	800	669	-
Pamplona (Norte de Santander)	400	600	517	-
Repollo blanco				
Arauca (Arauca)	1.000	1.050	1.028	-
Armenia, Mercar	667	667	667	+
Barranquilla, Barranquillita	643	743	695	-
Barranquilla, Granabastos	657	714	679	-
Bucaramanga, Centroabastos	480	480	480	-
Buenaventura (Valle del Cauca)	400	500	456	-
Cali, Cavasa	233	333	282	++
Cali, Santa Helena	233	333	294	++
Cartagena, Bazurto	571	686	626	-
Cartago (Valle del Cauca)	480	520	500	+
El Santuario (Antioquia)	150	208	180	-
Florencia (Caquetá)	1.029	1.143	1.086	+++
La Ceja (Antioquia)	300	400	350	-
Marinilla (Antioquia)	167	208	189	-
Medellín, Central Mayorista de Antioquia	200	277	232	-
Medellín, Plaza Minorista José María Villa	338	385	368	-
Montería (Córdoba)	417	500	472	-
Palmira (Valle del Cauca)	233	267	254	=

Productos y mercados	Pesos por kilogramo			Tendencia
	Mínimo	Máximo	Medio	
Repollo blanco (continuación)				
Pasto, El Potrerillo	100	167	133	-
Pereira, La 41	480	600	533	-
Pereira, Mercasa	480	600	527	+
Popayán (Cauca)	300	360	330	-
Rionegro (Antioquia)	233	333	283	-
Santa Marta (Magdalena)	643	857	717	-
Sincelejo (Sucre)	417	433	419	-
Sonsón (Antioquia)	308	338	323	+
Tuluá (Valle del Cauca)	300	400	338	++
Valledupar, Mercabastos	571	714	661	-
Villavicencio, CAV	583	833	736	-
Yopal (Casanare)	1.000	1.000	1.000	+
Repollo blanco bogotano				
Neiva, Surabastos	544	640	611	-
Pereira, La 41	1.071	1.071	1.071	++
Pereira, Mercasa	529	714	601	-
Repollo morado				
Bucaramanga, Centroabastos	1.200	1.500	1.331	+
Buenaventura (Valle del Cauca)	833	833	833	=
Cali, Cavasa	500	1.375	894	-
Cúcuta, Cenabastos	667	833	819	+
Medellín, Central Mayorista de Antioquia	400	444	420	+
Pamplona (Norte de Santander)	778	833	806	=
Pasto, El Potrerillo	375	625	500	-
Repollo verde				
Bogotá, D. C., Corabastos	429	571	522	-
Cúcuta, Cenabastos	300	500	393	+
Duitama (Boyacá)	333	333	333	=
Ipiales (Nariño), Ipiales somos todos	140	200	172	-
Manizales (Caldas)	480	720	585	-
Pamplona (Norte de Santander)	200	300	283	+
San Gil (Santander)	560	720	640	-
Sogamoso (Boyacá)	400	433	419	++
Tunja, Complejo de Servicios del Sur	300	333	310	+
Tomate chonto				
Armenia, Mercar	1.364	1.409	1.369	-
Barranquilla, Barranquillita	1.000	1.200	1.097	-
Barranquilla, Granabastos	1.200	1.400	1.310	-
Bogotá, D. C., Corabastos	1.136	1.364	1.264	-
Cartagena, Bazurto	1.400	1.440	1.410	-
Cartago (Valle del Cauca)	1.300	1.600	1.450	-
Chiquinquirá (Boyacá)	909	1.136	1.023	-
Cúcuta, Cenabastos	833	1.250	1.046	-
Duitama (Boyacá)	909	1.000	939	-
Florencia (Caquetá)	1.000	1.080	1.040	-

Cuadro 2. Mercados mayoristas. Precios de venta de verduras y hortalizas (continuación)
2017 (18 al 24 de noviembre)

Productos y mercados	Pesos por kilogramo			
	Mínimo	Máximo	Medio	Tendencia
Tomate chonto (continuación)				
Ibagué, Plaza La 21	880	1.120	1.005	++
Manizales (Caldas)	1.136	1.364	1.239	-
Neiva, Surabastos	870	1.174	1.039	-
Pamplona (Norte de Santander)	833	1.042	955	-
Peñol (Antioquia)	1.000	1.300	1.113	-
Pereira, La 41	1.500	2.300	1.817	++
Pereira, Mercasa	1.400	1.600	1.492	-
Santa Bárbara (Antioquia)	1.000	1.300	1.175	-
Santa Marta (Magdalena)	1.400	1.400	1.400	-
Sincelejo (Sucre)	1.120	1.500	1.287	-
Sogamoso (Boyacá)	909	1.136	1.081	-
Tunja, Complejo de Servicios del Sur	909	909	909	-
Ubaté (Cundinamarca)	1.250	1.250	1.250	=
Valledupar, Mercabastos	1.200	1.200	1.200	-
Valledupar, Mercado Nuevo	1.200	1.200	1.200	-

Tomate chonto regional

Buenaventura (Valle del Cauca)	1.400	1.500	1.467	++
Cali, Cavasa	1.200	1.500	1.367	++
Cali, Santa Helena	1.500	1.800	1.650	++
El Carmen de Viboral (Antioquia)	900	900	900	-
La Ceja (Antioquia)	900	1.200	1.058	-
Marinilla (Antioquia)	900	1.200	1.071	-
Medellín, Central Mayorista de Antioquia	1.100	1.600	1.291	-
Medellín, Plaza Minorista José María Villa	1.000	1.700	1.274	-
Montería (Córdoba)	1.200	1.500	1.425	-
Palmira (Valle del Cauca)	1.500	1.800	1.675	+
Peñol (Antioquia)	900	1.200	1.011	-
Rionegro (Antioquia)	1.000	1.300	1.125	-
Sonsón (Antioquia)	900	1.000	950	-
Tuluá (Valle del Cauca)	1.200	1.400	1.333	-

Tomate larga vida

Bogotá, D. C., Corabastos	1.300	1.500	1.391	-
Cali, Cavasa	1.800	2.000	1.923	-
Cali, Santa Helena	1.600	1.700	1.633	-
Florencia (Caquetá)	1.200	1.280	1.240	-
Medellín, Central Mayorista de Antioquia	2.300	2.500	2.424	+
Neiva, Surabastos	1.045	1.364	1.301	+
Pasto, El Potrerillo	1.200	1.400	1.300	-
Popayán (Cauca)	1.333	1.467	1.383	-
Sogamoso (Boyacá)	1.273	1.364	1.333	-
Tunja, Complejo de Servicios del Sur	909	909	909	-
Villavicencio, CAV	750	1.000	965	+

Tomate riñón

Arauca (Arauca)	1.565	1.739	1.652	-
-----------------	-------	-------	-------	---

Productos y mercados	Pesos por kilogramo			
	Mínimo	Máximo	Medio	Tendencia
Tomate riñón (continuación)				
Armenia, Mercar	2.200	2.300	2.256	+
Bucaramanga, Centroabastos	1.364	1.818	1.477	-
Cartago (Valle del Cauca)	2.100	2.300	2.200	-
Ipiales (Nariño), Ipiales somos todos	1.000	1.136	1.096	+
Manizales (Caldas)	2.000	2.000	2.000	=
Medellín, Central Mayorista de Antioquia	1.800	2.000	1.917	-
Sincelejo (Sucre)	2.400	2.500	2.481	+

Tomate riñón valluno

Pereira, La 41	2.000	2.300	2.175	-
Pereira, Mercasa	2.000	2.500	2.250	+

Tomate Riogrande

Bucaramanga, Centroabastos	1.000	1.364	1.131	-
Bucaramanga, Mercados del centro	1.600	1.600	1.600	=
Cúcuta, Cenabastos	833	1.250	1.028	-
Duitama (Boyacá)	909	909	909	-
San Gil (Santander)	800	1.080	951	-
Socorro (Santander)	800	1.080	927	-
Sogamoso (Boyacá)	1.000	1.136	1.101	-
Yopal (Casanare)	1.750	1.800	1.775	-

Tomate Riogrande bumangués

Barranquilla, Barranquillita	1.120	1.280	1.197	-
Barranquilla, Granabastos	1.364	1.636	1.504	-
Cartagena, Bazurto	1.818	2.000	1.871	-

Zanahoria

Arauca (Arauca)	1.333	1.400	1.361	-
Armenia, Mercar	1.000	1.083	1.022	+
Bogotá, D. C., Corabastos	833	1.250	1.075	++
Bucaramanga, Centroabastos	833	1.083	950	+
Buenaventura (Valle del Cauca)	545	909	742	+
Cali, Cavasa	455	727	561	+
Cali, Santa Helena	455	509	464	-
Cartago (Valle del Cauca)	1.000	1.100	1.058	-
Chiquinquirá (Boyacá)	833	833	833	+++
Cúcuta, Cenabastos	500	667	622	-
Duitama (Boyacá)	1.000	1.000	1.000	+
Florencia (Caquetá)	1.143	1.286	1.190	-
Ibagué, Plaza La 21	800	1.360	1.075	++
Ipiales (Nariño), Ipiales somos todos	280	340	300	-
Manizales (Caldas)	968	1.129	1.048	+
Neiva, Surabastos	560	880	775	-
Palmira (Valle del Cauca)	436	509	480	-
Pamplona (Norte de Santander)	500	833	722	-
Pasto, El Potrerillo	300	400	338	-
Popayán (Cauca)	383	417	390	-
San Gil (Santander)	1.200	1.400	1.278	+

BOLETÍN SEMANAL PRECIOS MAYORISTAS

Cuadro 2. Mercados mayoristas. Precios de venta de verduras y hortalizas (conclusión)
2017 (18 al 24 de noviembre)

Productos y mercados	Pesos por kilogramo			Tendencia
	Mínimo	Máximo	Medio	
Zanahoria (continuación)				
Santa Marta (Magdalena)	933	1.333	1.110	++
Sincelejo (Sucre)	1.000	1.000	1.000	-
Sogamoso (Boyacá)	917	1.000	963	+
Tunja, Complejo de Servicios del Sur	833	1.083	925	++
Ubaté (Cundinamarca)	1.000	1.000	1.000	=
Valledupar, Mercabastos	1.000	1.250	1.111	+
Villavicencio, CAV	667	1.167	931	+
Yopal (Casanare)	1.500	1.500	1.500	+
Zanahoria bogotana				
Barranquilla, Barranquillita	917	1.083	1.010	-
Barranquilla, Granabastos	1.117	1.167	1.138	+
Buenaventura (Valle del Cauca)	667	750	722	-
Cali, Cavasa	917	1.083	964	+
Cali, Santa Helena	583	833	667	-
Cartagena, Bazurto	1.000	1.083	1.029	-
Cúcuta, Cenabastos	1.000	1.167	1.075	-

TENDENCIAS

---	-
Variación mayor al -20 %	Variación entre 0 % y -10 %
--	=
Variación entre -10 % y -20 %	Variación igual a 0 %

Productos y mercados	Pesos por kilogramo			Tendencia
	Mínimo	Máximo	Medio	
Zanahoria bogotana (continuación)				
Palmira (Valle del Cauca)	900	1.000	946	-
Pereira, La 41	1.000	1.250	1.146	-
Pereira, Mercasa	750	1.083	913	+
Tuluá (Valle del Cauca)	917	1.000	979	+
Zanahoria larga vida				
El Carmen de Viboral (Antioquia)	556	556	556	-
El Santuario (Antioquia)	556	722	644	+
La Ceja (Antioquia)	667	1.000	846	+
Marinilla (Antioquia)	600	880	739	-
Medellín, Central Mayorista de Antioquia	622	889	735	+
Medellín, Plaza Minorista José María Villa	778	1.000	846	-
Montería (Córdoba)	778	933	872	+
Rionegro (Antioquia)	676	824	744	-
Sonsón (Antioquia)	540	600	570	=

+	+++
Variación entre 0 % y 10 %	Variación mayor al 20 %
++	n. d.
Variación entre 10 % y 20 %	No determinado

FRUTAS FRESCAS

Se redujeron los precios del maracuyá

A lo largo de esta semana se registró un descenso en las cotizaciones del maracuyá en veintiséis de los treinta y tres mercados en donde se ofreció. Según los mayoristas, esta conducta fue resultado de una mayor producción de esta fruta que se recibe en Falan (Tolima), Florida (Valle del Cauca), El Playón, Lebrija (Santander), Lejanías, Granada, Cubarral, Acacías (Meta), y Santa Bárbara, Fredonia y Abejorral (Antioquia). En Corabastos, en Bogotá, por ejemplo, el precio bajó un 12,11 %, vendiéndose el kilo a \$1.858.

De igual forma, bajaron las cotizaciones de los mangos Tommy, el limón Tahití, el lulo, el limón común, la mandarina arrayana, la piña perolera, la granadilla, la papaya Maradol, la curuba y la mora de Castilla. En cuanto al limón Tahití, se registró una reducción en los precios en veintitrés de los veintinueve mercados donde se vendió, ya que se contó con una mayor disponibilidad de esta fruta que se cosecha en Puerto López, Lejanías, Villavicencio (Meta), Chinchiná, Palestina (Caldas), El Espinal (Tolima) y Girón (Santander). En Cali, en Santa Elena, y en Bucaramanga, en Centroabastos, se negoció el kilo a \$1.680 y a \$2.325, respectivamente; es decir, un 14,64 % menos.

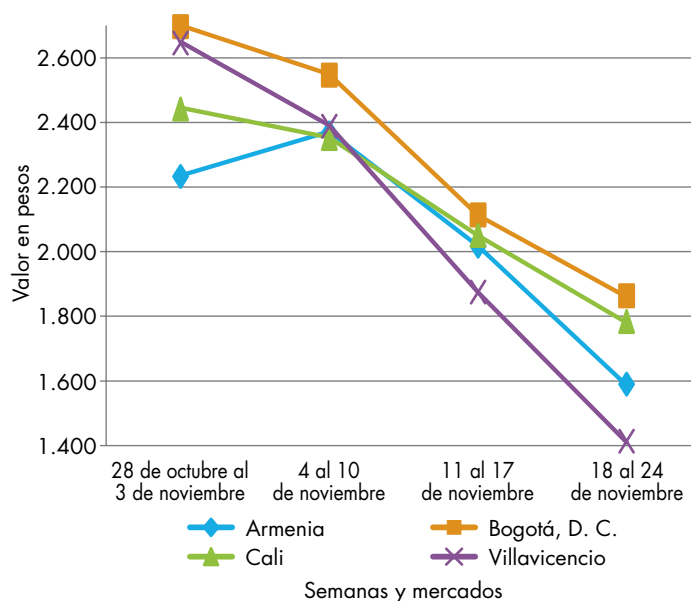
Asimismo, la cotización del lulo disminuyó en veinticinco de los treinta y ocho mercados en donde se comercializó, gracias a la salida de cosechas en Belén y San José de Isnos (Huila), Guavatá, la Belleza (Santander)

y Cabrera (Cundinamarca). Por ejemplo, en El potrillo de Pasto, este producto se negoció a \$1.662; un 10,4 % menos.

Igualmente, para esta semana se registró una reducción en las cotizaciones mayoristas de la mandarina arrayana en trece de los diecisiete mercados en donde se negoció; situación que se dio por un incremento en el ingreso de este producto proveniente de Puerto López, Acacías, Granada, Lejanías (Meta), Lebrija y Girón (Santander). En Surabastos, en Neiva, y en el CAV, en Villavicencio, se vendió a \$1.101 y a \$800; es decir, un 14,81 % menos frente a la semana anterior.

En cambio, se registró un incremento de los precios del banano Urabá, en once de los trece mercados donde se vendió. Dicho comportamiento se debió a que se redujo la oferta procedente de Apartadó y Turbo (Antioquia); asimismo, el clima afectó las vías de acceso a las fincas y la recolección del producto. En Valledupar, en Mercabastos, el kilo se vendió a \$333; es decir, un 19,35 % más.

Gráfico 4. Comportamiento de los precios del maracuyá 2017 (28 de octubre al 24 de noviembre)



Fuente: DANE, Sipsa.

BOLETÍN SEMANAL PRECIOS MAYORISTAS

Cuadro 3. Mercados mayoristas. Precios de venta de frutas frescas 2017 (18 al 24 de noviembre)

Productos y mercados	Pesos por kilogramo			
	Mínimo	Máximo	Medio	Tendencia
Aguacate común				
Arauca (Arauca)	4.000	4.000	4.000	=
Buenaventura (Valle del Cauca)	2.500	3.000	2.750	-
Ibagué, Plaza La 21	2.500	3.000	2.750	-
Neiva, Surabastos	2.500	2.500	2.500	n.d.
Palmira (Valle del Cauca)	2.500	2.600	2.538	+
Santa Bárbara (Antioquia)	1.800	2.300	2.029	+
Tunja, Complejo de Servicios del Sur	2.500	2.750	2.650	+
Villavicencio, CAV	4.000	5.000	4.424	+
Aguacate Hass				
Bogotá, D. C., Corabastos	4.500	5.000	4.681	-
Chiquinquirá (Boyacá)	2.000	2.200	2.133	++
Duitama (Boyacá)	2.500	3.000	2.833	-
La Ceja (Antioquia)	2.200	2.500	2.358	-
Medellín, Central Mayorista de Antioquia	2.300	2.500	2.460	-
Rionegro (Antioquia)	2.700	2.900	2.800	n.d.
San Gil (Santander)	4.000	4.200	4.133	=
San Vicente (Antioquia)	2.400	2.600	2.475	-
Socorro (Santander)	4.000	4.200	4.133	=
Sonsón (Antioquia)	2.500	2.800	2.625	+
Aguacate papelillo				
Armenia, Mercar	3.600	4.500	4.244	-
Armenia, Retiro	3.500	4.200	3.911	-
Bogotá, D. C., Corabastos	5.000	5.500	5.169	+
Bucaramanga, Centroabastos	4.000	4.000	4.000	=
Buenaventura (Valle del Cauca)	4.000	5.000	4.533	-
Cali, Cavasa	4.000	4.300	4.179	-
Cali, Santa Helena	3.800	4.000	3.900	n.d.
Cartago (Valle del Cauca)	4.000	4.200	4.067	-
Chiquinquirá (Boyacá)	4.000	4.000	4.000	=
Duitama (Boyacá)	5.000	5.000	5.000	=
Florencia (Cauquetá)	4.000	4.000	4.000	++
Ibagué, Plaza La 21	3.500	4.500	4.042	+
Manizales (Caldas)	3.500	4.000	3.621	+
Neiva, Surabastos	3.800	4.500	3.994	-
Palmira (Valle del Cauca)	4.800	5.000	4.850	-
Pereira, La 41	4.000	4.500	4.250	-
Popayán (Cauca)	4.400	4.600	4.533	-
Rionegro (Antioquia)	3.800	4.100	3.927	+
Sincelejo (Sucre)	4.500	4.800	4.650	n.d.
Sogamoso (Boyacá)	5.000	5.000	5.000	=
Tunja, Complejo de Servicios del Sur	5.000	5.000	5.000	n.d.
Ubaté (Cundinamarca)	3.800	3.800	3.800	+
Villavicencio, CAV	5.500	6.000	5.858	+
Badea				
Bucaramanga, Centroabastos	1.000	1.500	1.250	-
Neiva, Surabastos	1.900	2.000	1.963	+
Banano bocadillo				
Duitama (Boyacá)	1.000	1.100	1.050	-
Medellín, Central Mayorista de Antioquia	1.400	1.500	1.483	+
Santa Bárbara (Antioquia)	833	917	854	+
Sogamoso (Boyacá)	1.100	1.200	1.178	-
Tunja, Complejo de Servicios del Sur	1.400	1.500	1.440	-
Banano criollo				
Arauca (Arauca)	1.389	1.611	1.519	-
Armenia, Mercar	500	550	522	-
Armenia, Retiro	400	500	450	-
Barranquilla, Barranquillita	330	450	378	+++
Bogotá, D. C., Corabastos	1.300	1.400	1.358	-
Bucaramanga, Centroabastos	1.600	1.700	1.650	=
Buenaventura (Valle del Cauca)	1.111	1.111	1.111	=
Cali, Cavasa	944	1.000	975	+
Cali, Santa Helena	556	667	639	+
Cartago (Valle del Cauca)	760	800	787	-
Chiquinquirá (Boyacá)	1.400	1.500	1.417	+
Cúcuta, Cenabastos	1.200	1.500	1.331	+
Cúcuta, La Nueva Sexta	833	1.000	844	+
Florencia (Cauquetá)	1.160	1.200	1.187	-
Ibagué, Plaza La 21	900	1.000	967	-
Ipiales (Nariño), Ipiales somos todos	704	741	728	+
La Ceja (Antioquia)	700	900	775	+
Manizales (Caldas)	900	1.000	975	=
Medellín, Central Mayorista de Antioquia	1.100	1.300	1.200	+
Medellín, Plaza Minorista José María Villa	800	900	864	-
Neiva, Surabastos	800	1.200	996	++
Palmira (Valle del Cauca)	1.000	1.000	1.000	-
Pamplona (Norte de Santander)	1.800	2.000	1.900	+
Pereira, La 41	1.000	1.000	1.000	-
Pereira, Mercasa	800	1.000	900	=
Popayán (Cauca)	1.200	1.200	1.200	-
Rionegro (Antioquia)	950	1.100	1.014	-
San Gil (Santander)	600	720	658	-
Santa Bárbara (Antioquia)	500	600	556	-
Santa Marta (Magdalena)	412	471	441	++
Socorro (Santander)	640	800	733	-
Sogamoso (Boyacá)	1.100	1.200	1.178	-
Sonsón (Antioquia)	600	800	700	+++
Tuluá (Valle del Cauca)	700	800	738	-
Tunja, Complejo de Servicios del Sur	1.300	1.400	1.340	+
Banano Urabá				
Barranquilla, Barranquillita	390	510	438	+++
Bogotá, D. C., Corabastos	900	1.000	950	+

Cuadro 3. Mercados mayoristas. Precios de venta de frutas frescas (continuación)
2017 (18 al 24 de noviembre)

Productos y mercados	Pesos por kilogramo			
	Mínimo	Máximo	Medio	Tendencia
Banano Urabá (continuación)				
Bucaramanga, Centroabastos	900	1.000	981	+
Chiquinquirá (Boyacá)	1.000	1.150	1.075	+
Duitama (Boyacá)	850	900	875	+
Medellín, Central Mayorista de Antioquia	1.000	1.000	1.000	=
Medellín, Plaza Minorista José María Villa	600	700	650	+
Pamplona (Norte de Santander)	1.150	1.250	1.217	+
Sincedejo (Sucre)	540	540	540	+++
Sogamoso (Boyacá)	800	900	833	+
Tunja, Complejo de Servicios del Sur	1.000	1.000	1.000	=
Valledupar, Mercabastos	300	375	333	++
Villavicencio, CAV	600	640	612	+

Borojó				
Bogotá, D. C., Corabastos	3.500	3.500	3.500	=
Bucaramanga, Centroabastos	3.500	4.000	3.681	+
Cúcuta, Cenabastos	3.000	4.000	3.792	-
Medellín, Central Mayorista de Antioquia	2.500	2.800	2.719	-
Montería (Córdoba)	6.000	6.000	6.000	=
Pamplona (Norte de Santander)	6.000	7.000	6.500	=
Villavicencio, CAV	4.000	5.000	4.542	+

Breva				
Armenia, Mercar	3.840	4.400	4.080	-
Bucaramanga, Centroabastos	1.500	2.000	1.817	-
Ibagué, Plaza La 21	3.200	4.000	3.600	++
Medellín, Central Mayorista de Antioquia	2.500	3.000	2.696	+

Ciruela importada				
Bogotá, D. C., Corabastos	7.778	8.889	8.235	+
Bucaramanga, Centroabastos	5.000	6.364	5.848	+
Cúcuta, Cenabastos	9.000	10.000	9.333	=
Medellín, Central Mayorista de Antioquia	8.125	8.750	8.375	+
Neiva, Surabastos	8.000	9.111	8.667	+
Santa Marta (Magdalena)	7.778	7.778	7.778	=
Valledupar, Mercado Nuevo	8.500	9.750	9.063	+

Ciruela roja				
Bogotá, D. C., Corabastos	1.520	1.800	1.619	-
Bucaramanga, Centroabastos	1.600	1.800	1.650	-
Cúcuta, Cenabastos	1.700	2.500	2.344	-
Medellín, Central Mayorista de Antioquia	2.000	2.300	2.090	-
Neiva, Surabastos	1.520	1.920	1.680	-
Pamplona (Norte de Santander)	1.500	2.000	1.917	-

Productos y mercados	Pesos por kilogramo			
	Mínimo	Máximo	Medio	Tendencia
Ciruela roja (continuación)				
San Gil (Santander)	1.600	1.920	1.764	-
Socorro (Santander)	1.600	2.000	1.833	-
Tunja, Complejo de Servicios del Sur	880	1.400	1.140	-

Coco				
Armenia, Mercar	2.467	2.533	2.519	-
Barranquilla, Barranquillita	3.050	3.100	3.088	=
Bogotá, D. C., Corabastos	3.333	3.500	3.398	+
Bucaramanga, Centroabastos	4.333	4.500	4.389	=
Cali, Cavasa	1.939	1.939	1.939	=
Cali, Santa Helena	1.167	1.208	1.181	=
Cartagena, Bazaruto	2.800	2.900	2.879	+
Cartago (Valle del Cauca)	2.267	2.333	2.300	-
Cúcuta, Cenabastos	1.500	1.800	1.625	+
Manizales (Caldas)	2.903	3.226	3.065	+
Medellín, Central Mayorista de Antioquia	4.615	5.500	5.058	=
Montería (Córdoba)	3.600	3.800	3.750	+
Palmira (Valle del Cauca)	1.889	1.889	1.889	=
Pereira, La 41	2.400	2.400	2.400	=
Pereira, Mercasa	2.333	2.400	2.378	=
Sincedejo (Sucre)	2.550	2.900	2.750	-
Valledupar, Mercado Nuevo	2.500	2.500	2.500	=

Curuba				
Armenia, Mercar	1.200	1.400	1.289	-
Barranquilla, Barranquillita	1.600	1.760	1.662	+
Bogotá, D. C., Corabastos	1.591	1.818	1.668	-
Bucaramanga, Centroabastos	600	800	695	-
Buenaventura (Valle del Cauca)	2.000	3.000	2.667	+
Cali, Cavasa	1.400	1.500	1.494	+
Cartagena, Bazaruto	1.600	1.760	1.653	-
Cartago (Valle del Cauca)	2.000	2.200	2.100	n.d.
Chiquinquirá (Boyacá)	818	1.045	920	-
Cúcuta, Cenabastos	833	1.000	906	-
Duitama (Boyacá)	1.136	1.136	1.136	=
Ibagué, Plaza La 21	1.000	1.200	1.065	-
Ipiales (Nariño), Ipiales somos todos	1.000	1.000	1.000	=
Manizales (Caldas)	1.500	2.000	1.750	=
Medellín, Central Mayorista de Antioquia	1.200	1.500	1.286	-
Neiva, Surabastos	1.120	1.600	1.376	-
Pamplona (Norte de Santander)	417	500	458	+
Pereira, Mercasa	1.600	1.800	1.700	n.d.
San Gil (Santander)	1.200	1.600	1.427	-
Socorro (Santander)	1.200	1.600	1.393	-
Sonsón (Antioquia)	600	700	650	=
Tuluá (Valle del Cauca)	1.300	1.400	1.350	-
Tunja, Complejo de Servicios del Sur	1.227	1.591	1.383	-

Cuadro 3. Mercados mayoristas. Precios de venta de frutas frescas (continuación)
2017 (18 al 24 de noviembre)

Productos y mercados	Pesos por kilogramo			
	Mínimo	Máximo	Medio	Tendencia
Curuba (continuación)				
Valledupar, Mercabastos	1.200	1.600	1.342	-
Villavicencio, CAV	1.400	1.800	1.625	-
Durazno importado				
Neiva, Surabastos	10.000	10.000	10.000	=
Valledupar, Mercado Nuevo	7.500	8.500	8.167	+
Durazno nacional				
Bogotá, D. C., Corabastos	4.500	5.000	4.975	-
Bucaramanga, Centroabastos	2.500	2.700	2.625	+
Medellín, Central Mayorista de Antioquia	3.800	4.500	4.094	+
San Gil (Santander)	3.800	4.000	3.933	=
Socorro (Santander)	3.800	4.000	3.933	=
Sogamoso (Boyacá)	2.727	2.955	2.854	+
Tunja, Complejo de Servicios del Sur	1.364	1.818	1.515	-
Feijoa				
Bogotá, D. C., Corabastos	3.600	4.500	4.086	+
Fresa				
Armenia, Mercar	3.600	4.000	3.756	+
Bogotá, D. C., Corabastos	4.400	5.000	4.761	+
Bucaramanga, Centroabastos	3.000	3.500	3.238	-
Cali, Cavasa	4.000	4.400	4.142	-
Cali, Santa Helena	5.000	5.000	5.000	=
Cartago (Valle del Cauca)	3.400	3.600	3.500	-
Chiquinquirá (Boyacá)	5.000	5.000	5.000	=
Cúcuta, Cenabastos	2.500	3.500	3.083	+
Duitama (Boyacá)	3.000	3.600	3.400	=
Ibagué, Plaza La 21	4.000	5.000	4.500	=
Ipiales (Nariño), Ipiales somos todos	3.600	3.760	3.644	+
Manizales (Caldas)	4.000	5.000	4.667	=
Medellín, Central Mayorista de Antioquia	5.500	6.000	5.833	+
Medellín, Plaza Minorista José María Villa	6.000	7.000	6.093	+
Montería (Córdoba)	4.000	4.000	4.000	=
Neiva, Surabastos	4.000	4.200	4.100	=
Pamplona (Norte de Santander)	2.500	3.000	2.750	+++
Pasto, El Potrerillo	4.000	5.000	4.542	+
Pereira, Mercasa	3.600	4.000	3.800	=
San Gil (Santander)	3.600	3.800	3.733	-
San Vicente (Antioquia)	4.800	5.000	4.925	+
Sincelejo (Sucre)	3.400	3.600	3.500	=
Socorro (Santander)	3.600	4.000	3.733	-
Sogamoso (Boyacá)	3.800	4.000	3.911	-
Tunja, Complejo de Servicios del Sur	4.000	4.667	4.333	+
Fresa (continuación)				
Villavicencio, CAV	3.750	4.375	4.115	-
Yopal (Casanare)	4.375	5.000	4.688	-
Granadilla				
Armenia, Mercar	3.133	3.200	3.193	+
Bogotá, D. C., Corabastos	2.667	3.000	2.904	-
Bucaramanga, Centroabastos	2.500	3.214	2.808	-
Cali, Cavasa	2.533	2.667	2.647	-
Cali, Santa Helena	2.667	2.667	2.667	+
Cartagena, Bazurto	3.077	3.231	3.128	+
Cartago (Valle del Cauca)	2.667	3.000	2.833	+
Chiquinquirá (Boyacá)	2.667	3.333	3.000	-
Cúcuta, Cenabastos	2.143	2.857	2.336	+
Duitama (Boyacá)	2.667	2.667	2.667	-
Florencia (Caquetá)	2.067	2.133	2.111	++
Ibagué, Plaza La 21	2.000	2.333	2.250	-
Manizales (Caldas)	1.667	3.333	2.417	-
Medellín, Central Mayorista de Antioquia	2.308	4.000	3.050	-
Montería (Córdoba)	1.667	2.000	1.867	-
Neiva, Surabastos	1.667	2.333	1.889	-
Palmira (Valle del Cauca)	2.467	2.667	2.608	-
Pamplona (Norte de Santander)	2.500	2.857	2.679	+
Pasto, El Potrerillo	1.333	2.000	1.696	+
Pereira, La 41	3.000	3.000	3.000	=
Popayán (Cauca)	2.200	2.333	2.222	-
Rionegro (Antioquia)	3.077	3.846	3.612	-
San Gil (Santander)	3.357	3.571	3.500	=
Socorro (Santander)	3.214	3.571	3.381	-
Sogamoso (Boyacá)	2.667	3.000	2.852	-
Tuluá (Valle del Cauca)	2.333	2.667	2.578	+
Tunja, Complejo de Servicios del Sur	2.667	3.000	2.800	-
Ubaté (Cundinamarca)	4.000	4.000	4.000	-
Valledupar, Mercabastos	3.571	3.929	3.750	-
Villavicencio, CAV	2.667	3.333	2.972	-
Yopal (Casanare)	4.867	5.000	4.933	+++
Guanábana				
Arauca (Arauca)	5.000	5.000	5.000	=
Armenia, Mercar	2.900	3.000	2.989	+
Bogotá, D. C., Corabastos	3.100	3.300	3.211	+
Bucaramanga, Centroabastos	2.800	3.400	3.100	-
Cali, Cavasa	2.600	2.800	2.704	+
Cartago (Valle del Cauca)	2.800	3.000	2.900	=
Chiquinquirá (Boyacá)	1.800	3.000	2.417	+++
Cúcuta, Cenabastos	3.000	3.500	3.264	++
Duitama (Boyacá)	3.000	3.600	3.200	++
Ibagué, Plaza La 21	1.700	2.200	1.983	-
Ipiales (Nariño), Ipiales somos todos	2.400	2.400	2.400	-

Cuadro 3. Mercados mayoristas. Precios de venta de frutas frescas (continuación)
2017 (18 al 24 de noviembre)

Productos y mercados	Pesos por kilogramo			
	Mínimo	Máximo	Medio	Tendencia
Guanábana (continuación)				
Manizales (Caldas)	2.000	2.200	2.075	-
Medellín, Central Mayorista de Antioquia	2.000	2.200	2.114	-
Medellín, Plaza Minorista José María Villa	2.200	2.500	2.365	-
Pamplona (Norte de Santander)	3.500	4.000	3.750	-
Pasto, El Potrerillo	2.500	3.200	2.867	-
Pereira, La 41	2.500	2.800	2.650	-
Pereira, Mercasa	2.200	2.500	2.375	+
Popayán (Cauca)	2.600	2.700	2.638	+
San Gil (Santander)	3.200	3.600	3.356	+
Santa Bárbara (Antioquia)	1.000	1.400	1.213	+
Socorro (Santander)	3.600	4.000	3.800	-
Sogamoso (Boyacá)	2.500	3.000	2.867	-
Tunja, Complejo de Servicios del Sur	2.700	3.000	2.850	+
Valledupar, Mercabastos	3.500	4.000	3.833	+
Villavicencio, CAV	3.200	3.500	3.375	-

Guayaba agria				
Armenia, Mercar	2.000	2.100	2.022	-
Cartago (Valle del Cauca)	2.400	2.700	2.583	-
Manizales (Caldas)	1.500	2.500	2.017	-
Montería (Córdoba)	800	1.000	923	++
Pereira, La 41	2.000	2.500	2.250	-
Pereira, Mercasa	1.700	2.300	1.900	-
Sincelejo (Sucre)	1.200	1.200	1.200	=

Guayaba Atlántico				
Barranquilla, Barranquillita	1.000	1.120	1.083	++

Guayaba común				
Barranquilla, Barranquillita	1.000	1.080	1.030	+
Cartagena, Bazaruto	1.000	1.280	1.093	+
Chiquinquirá (Boyacá)	909	1.000	977	-
Cúcuta, Cenabastos	667	833	778	++
Santa Marta (Magdalena)	1.000	1.000	1.000	+
Sincelejo (Sucre)	1.400	1.500	1.444	=
Valledupar, Mercabastos	1.000	1.200	1.044	++

Guayaba manzana				
Cartago (Valle del Cauca)	1.600	1.700	1.650	+
Manizales (Caldas)	1.800	2.500	2.233	+
Medellín, Central Mayorista de Antioquia	2.400	2.700	2.492	-
Rionegro (Antioquia)	2.500	2.800	2.554	+
Tuluá (Valle del Cauca)	1.500	1.700	1.567	-

Guayaba pera				
Armenia, Mercar	1.000	1.300	1.144	++
Barranquilla, Barranquillita	1.700	1.900	1.792	+

Productos y mercados	Pesos por kilogramo			
	Mínimo	Máximo	Medio	Tendencia
Guayaba pera (continuación)				
Barranquilla, Granabastos	1.800	2.000	1.900	=
Bogotá, D. C., Corabastos	857	1.214	1.020	-
Bucaramanga, Centroabastos	720	1.200	930	+++
Buenaventura (Valle del Cauca)	1.500	1.600	1.567	=
Cali, Cavasa	1.500	1.500	1.500	-
Cali, Santa Helena	1.200	1.300	1.250	-
Cartagena, Bazaruto	1.800	2.000	1.950	=
Cartago (Valle del Cauca)	1.300	1.500	1.363	-
Chiquinquirá (Boyacá)	500	1.000	750	-
Cúcuta, Cenabastos	1.136	1.364	1.186	+++
Duitama (Boyacá)	900	1.000	975	++
Ibagué, Plaza La 21	1.100	1.500	1.421	-
Ipiales (Nariño), Ipiales somos todos	1.700	1.800	1.717	-
La Ceja (Antioquia)	1.000	1.200	1.108	+
Manizales (Caldas)	1.000	1.200	1.067	=
Medellín, Central Mayorista de Antioquia	800	1.200	1.037	+++
Medellín, Plaza Minorista José María Villa	1.000	1.500	1.171	+
Neiva, Surabastos	1.000	1.300	1.178	-
Palmira (Valle del Cauca)	1.500	1.600	1.550	+
Pamplona (Norte de Santander)	1.136	1.364	1.307	+++
Pasto, El Potrerillo	1.300	1.800	1.589	-
Pereira, La 41	1.200	1.300	1.250	+
Pereira, Mercasa	1.000	1.300	1.158	+
Popayán (Cauca)	1.300	1.400	1.363	+
Rionegro (Antioquia)	1.300	1.550	1.471	-
San Gil (Santander)	1.000	1.200	1.138	+++
Socorro (Santander)	1.400	1.500	1.433	+
Sogamoso (Boyacá)	800	1.000	911	-
Tuluá (Valle del Cauca)	1.200	1.300	1.238	-
Tunja, Complejo de Servicios del Sur	700	800	747	-
Ubaté (Cundinamarca)	1.500	1.500	1.500	+++
Villavicencio, CAV	600	900	696	+

Guayaba pera valluna				
Medellín, Central Mayorista de Antioquia	1.600	1.800	1.681	+

Gulupa				
Bogotá, D. C., Corabastos	1.533	1.667	1.613	-
Medellín, Central Mayorista de Antioquia	1.300	1.300	1.300	+
Neiva, Surabastos	1.760	2.000	1.947	-
Peñol (Antioquia)	800	1.000	895	-
Sonsón (Antioquia)	1.000	1.200	1.100	+

Higo				
Bogotá, D. C., Corabastos	5.500	6.000	5.812	+

BOLETÍN SEMANAL PRECIOS MAYORISTAS

Cuadro 3. Mercados mayoristas. Precios de venta de frutas frescas (continuación)
2017 (18 al 24 de noviembre)

Productos y mercados	Pesos por kilogramo			
	Mínimo	Máximo	Medio	Tendencia
Higo (continuación)				
Medellín, Central Mayorista de Antioquia	3.000	3.500	3.333	+
Sonsón (Antioquia)	2.000	2.000	2.000	=
Kiwi				
Bogotá, D. C., Corabastos	7.500	8.000	7.803	-
Bucaramanga, Centroabastos	7.000	8.000	7.646	-
Cali, Cavasa	8.000	8.500	8.177	+
Cali, Santa Helena	7.500	7.500	7.500	=
Chiquinquirá (Boyacá)	7.500	8.000	7.917	-
Cúcuta, Cenabastos	8.000	10.000	8.958	+
Duitama (Boyacá)	7.500	8.000	7.833	+
Ibagué, Plaza La 21	7.000	7.500	7.167	-
Manizales (Caldas)	8.000	8.000	8.000	+
Medellín, Central Mayorista de Antioquia	6.500	7.000	6.875	=
Neiva, Surabastos	7.800	9.000	8.575	-
Pamplona (Norte de Santander)	10.000	10.000	10.000	++
Pasto, El Potrerillo	6.667	8.333	7.500	-
Pereira, La 41	7.500	8.000	7.683	+
Pereira, Mercasa	6.400	7.500	6.775	-
Popayán (Cauca)	7.500	7.700	7.546	+
San Gil (Santander)	8.000	9.000	8.444	++
Socorro (Santander)	8.000	9.000	8.333	++
Sogamoso (Boyacá)	8.500	9.000	8.778	+
Tuluá (Valle del Cauca)	8.000	8.600	8.400	+
Tunja, Complejo de Servicios del Sur	7.500	8.000	7.750	-
Villavicencio, CAV	7.500	8.000	7.625	+
Limón común				
Arauca (Arauca)	1.040	1.120	1.087	-
Armenia, Mercar	2.000	2.300	2.111	-
Bogotá, D. C., Corabastos	1.429	2.143	1.781	-
Bucaramanga, Centroabastos	1.200	1.600	1.400	-
Bucaramanga, Mercados del centro	1.800	2.000	1.900	-
Cartago (Valle del Cauca)	2.200	2.500	2.400	-
Cúcuta, Cenabastos	1.500	2.300	1.860	+
Cúcuta, La Nueva Sexta	1.250	2.083	1.797	-
Florencia (Caquetá)	4.240	4.400	4.347	+++
Ibagué, Plaza La 21	714	1.571	1.155	-
Ipiales (Nariño), Ipiales somos todos	1.250	1.500	1.375	-
Medellín, Central Mayorista de Antioquia	1.214	2.000	1.488	-
Medellín, Plaza Minorista José María Villa	2.000	2.100	2.017	-
Montería (Córdoba)	1.714	2.100	1.860	-
Neiva, Surabastos	800	1.280	1.098	-
Pamplona (Norte de Santander)	2.500	3.000	2.750	+
Pereira, Mercasa	2.000	2.500	2.225	++
Limón común				
Rionegro (Antioquia)	2.500	2.600	2.550	n.d.
San Gil (Santander)	2.000	2.200	2.067	-
Sincelejo (Sucre)	1.429	1.857	1.651	-
Socorro (Santander)	1.920	2.000	1.973	=
Tunja, Complejo de Servicios del Sur	1.760	1.920	1.840	-
Valledupar, Mercabastos	1.982	2.203	2.178	-
Valledupar, Mercado Nuevo	2.000	2.400	2.333	-
Villavicencio, CAV	1.600	2.800	2.250	-
Limón común Ciénega				
Barranquilla, Barranquillita	2.125	2.313	2.229	-
Santa Marta (Magdalena)	1.800	2.400	2.000	-
Valledupar, Mercado Nuevo	2.200	2.200	2.200	n.d.
Limón común valluno				
Buenaventura (Valle del Cauca)	2.500	3.000	2.750	-
Cali, Cavasa	1.167	1.500	1.293	-
Cali, Santa Helena	1.250	1.500	1.375	-
Palmira (Valle del Cauca)	1.500	1.500	1.500	-
Tuluá (Valle del Cauca)	1.083	1.333	1.222	-
Limón mandarino				
Armenia, Mercar	1.200	1.200	1.200	++
Ibagué, Plaza La 21	700	900	825	+
La Ceja (Antioquia)	700	1.000	850	++
Medellín, Central Mayorista de Antioquia	1.000	1.300	1.200	+++
Medellín, Plaza Minorista José María Villa	900	1.300	1.089	+
Peñol (Antioquia)	700	900	780	-
Pereira, Mercasa	800	1.200	1.083	+
Santa Bárbara (Antioquia)	600	1.000	775	+++
Villavicencio, CAV	1.000	1.400	1.218	-
Yopal (Casanare)	600	750	675	-
Limón Tahití				
Armenia, Mercar	1.300	1.500	1.433	-
Barranquilla, Barranquillita	2.250	2.292	2.278	-
Bogotá, D. C., Corabastos	1.857	2.857	2.532	-
Bucaramanga, Centroabastos	1.800	2.000	1.900	-
Bucaramanga, Mercados del centro	1.600	1.800	1.700	-
Cali, Cavasa	1.300	1.400	1.329	-
Cali, Santa Helena	1.600	2.000	1.767	-
Cartagena, Bazurto	2.480	2.600	2.570	-
Cartago (Valle del Cauca)	1.200	1.300	1.233	-
Cúcuta, Cenabastos	1.364	1.591	1.392	+
Duitama (Boyacá)	2.500	2.500	2.500	=
Manizales (Caldas)	1.300	1.500	1.400	=

Cuadro 3. Mercados mayoristas. Precios de venta de frutas frescas (continuación)
2017 (18 al 24 de noviembre)

Productos y mercados	Pesos por kilogramo			
	Precios			Tenden- cia
	Mínimo	Máximo	Medio	
Limón Tahiti (continuación)				
Medellín, Central Mayorista de Antioquia	1.800	2.200	2.031	-
Medellín, Plaza Minorista José María Villa	2.000	2.200	2.125	-
Neiva, Surabastos	1.760	2.240	1.953	-
Palmira (Valle del Cauca)	1.600	1.700	1.638	-
Pamplona (Norte de Santander)	1.667	1.667	1.667	=
Pasto, El Potrerillo	900	1.300	1.117	-
Pereira, La 41	1.200	1.500	1.375	-
Pereira, Mercasa	1.500	1.800	1.617	-
Rionegro (Antioquia)	2.200	2.500	2.457	-
San Gil (Santander)	1.600	2.000	1.844	-
Santa Bárbara (Antioquia)	1.000	1.600	1.306	+
Socorro (Santander)	1.400	1.800	1.600	-
Sogamoso (Boyacá)	2.182	2.500	2.364	-
Tuluá (Valle del Cauca)	800	1.500	1.167	-
Tunja, Complejo de Servicios del Sur	2.500	2.727	2.591	-
Ubaté (Cundinamarca)	2.727	2.727	2.727	++
Villavicencio, CAV	1.800	2.800	2.275	-

Productos y mercados	Pesos por kilogramo			
	Precios			Tenden- cia
	Mínimo	Máximo	Medio	
Lulo				
Arauca (Arauca)	3.200	3.600	3.433	+
Armenia, Mercar	2.600	2.600	2.600	-
Barranquilla, Barranquillita	3.000	3.500	3.258	-
Barranquilla, Granabastos	3.600	3.800	3.700	-
Bogotá, D. C., Corabastos	2.000	2.400	2.106	-
Bucaramanga, Centroabastos	2.400	2.480	2.415	-
Buenaventura (Valle del Cauca)	2.600	3.000	2.867	-
Cali, Cavasa	2.000	2.300	2.217	-
Cali, Santa Helena	2.000	2.400	2.117	-
Cartagena, Bazaruto	3.200	3.400	3.300	=
Cartago (Valle del Cauca)	2.500	2.700	2.588	-
Chiquinquirá (Boyacá)	2.174	2.609	2.391	-
Cúcuta, Cenabastos	3.000	3.500	3.400	+
Duitama (Boyacá)	2.174	2.391	2.319	+
Florencia (Caquetá)	2.240	2.240	2.240	-
Ibagué, Plaza La 21	2.000	2.240	2.110	-
Ipiales (Nariño), Ipiales somos todos	1.500	1.600	1.525	-
Manizales (Caldas)	2.500	3.200	2.838	+
Medellín, Central Mayorista de Antioquia	2.000	2.500	2.278	-
Medellín, Plaza Minorista José María Villa	2.400	2.800	2.578	-
Montería (Córdoba)	3.200	3.500	3.400	+
Neiva, Surabastos	2.000	2.200	2.067	+
Palmira (Valle del Cauca)	2.400	2.500	2.488	+
Pamplona (Norte de Santander)	1.500	3.000	2.375	-
Pasto, El Potrerillo	1.304	1.957	1.662	-
Pereira, La 41	2.300	2.600	2.467	+

Productos y mercados	Pesos por kilogramo			
	Precios			Tenden- cia
	Mínimo	Máximo	Medio	
Lulo (continuación)				
Pereira, Mercasa	2.200	2.500	2.379	+
Popayán (Cauca)	1.600	1.680	1.640	-
San Gil (Santander)	2.400	2.800	2.573	-
Sincelejo (Sucre)	2.800	3.300	3.150	-
Socorro (Santander)	2.480	2.800	2.660	-
Sogamoso (Boyacá)	2.174	2.522	2.357	-
Tuluá (Valle del Cauca)	2.200	2.400	2.288	-
Tunja, Complejo de Servicios del Sur	2.391	2.391	2.391	-
Valledupar, Mercabastos	2.800	3.200	2.978	+
Valledupar, Mercado Nuevo	2.800	2.800	2.800	+
Villavicencio, CAV	2.000	2.200	2.167	-
Yopal (Casanare)	2.750	4.000	3.438	=

Productos y mercados	Pesos por kilogramo			
	Precios			Tenden- cia
	Mínimo	Máximo	Medio	
Mandarina arrayana				
Bogotá, D. C., Corabastos	1.136	1.591	1.282	-
Buenaventura (Valle del Cauca)	1.600	1.800	1.733	+
Cali, Cavasa	1.400	1.600	1.500	-
Cali, Santa Helena	1.200	1.250	1.242	-
Chiquinquirá (Boyacá)	818	909	864	-
Duitama (Boyacá)	909	909	909	=
Florencia (Caquetá)	1.200	1.240	1.213	-
Ibagué, Plaza La 21	800	1.000	933	-
Neiva, Surabastos	1.000	1.136	1.101	-
Pasto, El Potrerillo	1.000	1.250	1.125	=
Popayán (Cauca)	1.120	1.200	1.140	-
San Gil (Santander)	320	480	418	-
Socorro (Santander)	400	480	427	-
Sogamoso (Boyacá)	682	909	763	-
Tunja, Complejo de Servicios del Sur	682	818	761	-
Ubaté (Cundinamarca)	1.250	1.250	1.250	+++
Villavicencio, CAV	720	1.000	800	-

Productos y mercados	Pesos por kilogramo			
	Precios			Tenden- cia
	Mínimo	Máximo	Medio	
Mandarina común				
Arauca (Arauca)	2.150	2.300	2.233	-
Barranquilla, Barranquillita	833	1.083	938	-
Bucaramanga, Centroabastos	609	870	685	-
Bucaramanga, Mercados del centro	480	600	540	-
Cartagena, Bazaruto	1.364	1.455	1.386	-
Cúcuta, Cenabastos	800	1.000	913	-
Cúcuta, La Nueva Sexta	800	1.200	992	+
Ipiales (Nariño), Ipiales somos todos	750	900	825	-
Montería (Córdoba)	800	1.080	873	+
Pamplona (Norte de Santander)	1.000	1.000	1.000	=
San Gil (Santander)	400	720	556	-
Santa Bárbara (Antioquia)	350	500	438	+
Sincelejo (Sucre)	1.000	1.000	1.000	=
Socorro (Santander)	400	600	507	-
Sogamoso (Boyacá)	818	909	879	-

BOLETÍN SEMANAL PRECIOS MAYORISTAS

Cuadro 3. Mercados mayoristas. Precios de venta de frutas frescas (continuación)
2017 (18 al 24 de noviembre)

Productos y mercados	Pesos por kilogramo			
	Mínimo	Máximo	Medio	Tendencia
Mandarina común (continuación)				
Tunja, Complejo de Servicios del Sur	682	818	761	-
Valledupar, Mercabastos	800	1.000	913	+
Mandarina Oneco				
Armenia, Mercar	1.200	1.200	1.200	=
Armenia, Retiro	750	850	806	-
Cali, Cavasa	1.500	1.500	1.500	-
Cali, Santa Helena	1.250	1.250	1.250	=
Cartago (Valle del Cauca)	1.100	1.400	1.267	+
Ibagué, Plaza La 21	1.000	1.080	1.040	=
Manizales (Caldas)	1.200	1.500	1.375	++
Medellín, Central Mayorista de Antioquia	1.200	1.300	1.204	-
Medellín, Plaza Minorista José María Villa	1.200	1.500	1.389	-
Pereira, Mercasa	1.000	1.200	1.117	++
Rionegro (Antioquia)	1.700	2.000	1.892	++
Santa Bárbara (Antioquia)	400	600	525	+
Mango común				
Armenia, Mercar	700	750	707	-
Cali, Cavasa	1.400	1.600	1.496	-
Cali, Santa Helena	1.200	1.600	1.400	+
Cartago (Valle del Cauca)	1.700	1.700	1.700	=
Ibagué, Plaza La 21	600	600	600	-
Manizales (Caldas)	1.200	1.500	1.350	+
Neiva, Surabastos	600	920	707	+
Pereira, La 41	1.000	1.000	1.000	-
Pereira, Mercasa	1.000	1.200	1.038	-
Santa Bárbara (Antioquia)	800	1.000	922	+
Sogamoso (Boyacá)	909	1.000	939	=
Mango de azúcar				
Medellín, Central Mayorista de Antioquia	2.500	2.800	2.650	+
Mango manzano				
Armenia, Mercar	800	800	800	-
Buenaventura (Valle del Cauca)	1.200	1.500	1.383	-
Cartago (Valle del Cauca)	1.100	1.400	1.250	-
Duitama (Boyacá)	909	909	909	-
Florencia (Caquetá)	920	1.000	947	-
Manizales (Caldas)	1.500	1.800	1.650	-
Pereira, La 41	800	1.200	1.017	-
Pereira, Mercasa	900	1.000	967	-
Sogamoso (Boyacá)	1.136	1.364	1.202	-
Tunja, Complejo de Servicios del Sur	1.000	1.136	1.091	-
Mango reina				
Armenia, Mercar	700	750	706	+
Chiquinquirá (Boyacá)	1.000	1.000	1.000	=
Ibagué, Plaza La 21	600	800	730	-
Manizales (Caldas)	1.300	1.500	1.400	=
Pereira, La 41	800	1.000	925	-
Pereira, Mercasa	800	800	800	=
Tunja, Complejo de Servicios del Sur	773	909	885	-
Mango Tommy				
Armenia, Mercar	900	900	900	-
Bogotá, D. C., Corabastos	2.045	2.500	2.237	-
Bucaramanga, Centroabastos	2.000	2.600	2.325	-
Bucaramanga, Mercados del centro	2.000	2.400	2.200	-
Cali, Cavasa	1.600	1.800	1.678	-
Cali, Santa Helena	1.600	1.800	1.680	-
Cartagena, Bazurto	1.600	1.600	1.600	n.d.
Cartago (Valle del Cauca)	1.417	1.667	1.542	-
Chiquinquirá (Boyacá)	1.818	2.500	2.083	-
Cúcuta, Cenabastos	1.600	2.400	1.900	-
Duitama (Boyacá)	1.136	1.364	1.242	-
Ibagué, Plaza La 21	1.000	1.040	1.007	-
Ipiales (Nariño), Ipiales somos todos	1.280	1.400	1.329	-
La Ceja (Antioquia)	1.500	1.700	1.525	-
Manizales (Caldas)	2.000	2.500	2.083	-
Medellín, Central Mayorista de Antioquia	1.400	1.800	1.599	-
Medellín, Plaza Minorista José María Villa	1.600	2.200	1.958	-
Montería (Córdoba)	1.167	1.667	1.413	-
Neiva, Surabastos	1.000	1.400	1.067	-
Palmira (Valle del Cauca)	1.800	2.240	2.075	-
Pasto, El Potrerillo	1.400	1.600	1.472	-
Pereira, La 41	1.200	1.500	1.308	-
Pereira, Mercasa	1.200	1.600	1.317	-
Popayán (Cauca)	1.371	1.600	1.468	-
Rionegro (Antioquia)	2.000	2.300	2.167	-
San Gil (Santander)	2.000	3.000	2.431	-
Socorro (Santander)	1.600	2.000	1.800	n.d.
Sogamoso (Boyacá)	1.591	1.818	1.717	-
Tuluá (Valle del Cauca)	1.000	1.600	1.347	-
Tunja, Complejo de Servicios del Sur	1.136	1.455	1.320	-
Villavicencio, CAV	1.400	1.800	1.675	-
Mango Yulima				
Armenia, Mercar	700	700	700	-
Duitama (Boyacá)	909	909	909	-
Medellín, Plaza Minorista José María Villa	1.300	1.500	1.442	-
Pereira, La 41	1.000	1.100	1.017	+

Cuadro 3. Mercados mayoristas. Precios de venta de frutas frescas (continuación)
2017 (18 al 24 de noviembre)

Productos y mercados	Pesos por kilogramo			
	Mínimo	Máximo	Medio	Tendencia
Mango Yulima (continuación)				
Pereira, Mercasa	900	1.000	917	-
Sogamoso (Boyacá)	1.091	1.364	1.182	-
Manzana nacional				
Medellín, Central Mayorista de Antioquia	3.800	3.800	3.800	+
Sogamoso (Boyacá)	2.500	2.727	2.682	+
Tunja, Complejo de Servicios del Sur	2.045	2.273	2.227	=
Manzana roja importada				
Arauca (Arauca)	4.800	4.800	4.800	=
Armenia, Mercar	4.474	4.579	4.497	+
Barranquilla, Barranquillita	4.474	4.526	4.509	+
Bogotá, D. C., Corabastos	4.526	5.000	4.721	-
Bucaramanga, Centroabastos	4.250	4.600	4.431	+
Buenaventura (Valle del Cauca)	4.474	4.737	4.561	=
Cali, Cavasa	4.474	4.474	4.474	=
Cali, Santa Helena	4.211	4.211	4.211	=
Cartagena, Bazaruto	4.474	4.632	4.614	+
Cartago (Valle del Cauca)	4.211	4.474	4.342	=
Cúcuta, Cenabastos	4.250	4.250	4.250	-
Duitama (Boyacá)	4.737	4.842	4.772	=
Florencia (Caquetá)	4.474	4.526	4.500	-
Ibagué, Plaza La 21	4.474	4.737	4.605	-
Manizales (Caldas)	4.211	4.211	4.211	=
Medellín, Central Mayorista de Antioquia	4.211	4.474	4.408	+
Montería (Córdoba)	4.737	4.737	4.737	+
Neiva, Surabastos	4.632	5.053	4.860	+
Palmira (Valle del Cauca)	4.474	4.526	4.480	+
Pamplona (Norte de Santander)	4.500	5.000	4.750	-
Pasto, El Potrerillo	4.211	4.474	4.342	=
Pereira, La 41	4.211	4.895	4.377	+
Pereira, Mercasa	4.211	4.737	4.386	+
Popayán (Cauca)	4.105	4.316	4.224	+
Rionegro (Antioquia)	4.737	5.263	5.064	++
San Gil (Santander)	5.000	5.250	5.117	=
Santa Marta (Magdalena)	4.500	4.500	4.500	=
Sincelejo (Sucre)	4.250	4.250	4.250	=
Socorro (Santander)	4.900	5.100	5.000	=
Sogamoso (Boyacá)	5.000	5.158	5.053	+
Tuluá (Valle del Cauca)	4.526	4.632	4.579	+
Tunja, Complejo de Servicios del Sur	4.737	5.000	4.868	=
Valledupar, Mercado Nuevo	4.211	5.053	4.640	+
Villavicencio, CAV	4.474	4.737	4.618	+
Yopal (Casanare)	5.263	5.526	5.395	+

Productos y mercados	Pesos por kilogramo			
	Mínimo	Máximo	Medio	Tendencia
Manzana royal gala importada				
Armenia, Mercar	4.474	4.579	4.497	+
Bogotá, D. C., Corabastos	4.211	4.474	4.443	-
Bucaramanga, Centroabastos	3.750	4.250	4.063	-
Cali, Cavasa	4.474	4.474	4.474	-
Cali, Santa Helena	4.211	4.211	4.211	=
Cartago (Valle del Cauca)	4.368	4.474	4.434	+
Chiquinquirá (Boyacá)	5.263	5.263	5.263	-
Cúcuta, Cenabastos	4.250	4.750	4.438	-
Duitama (Boyacá)	4.737	5.000	4.912	+
Florencia (Caquetá)	4.474	4.632	4.553	+
Ibagué, Plaza La 21	4.211	4.737	4.518	-
Ipiales (Nariño), Ipiales somos todos	4.737	4.737	4.737	=
La Ceja (Antioquia)	4.211	4.474	4.386	-
Manizales (Caldas)	4.211	4.474	4.342	-
Medellín, Central Mayorista de Antioquia	3.947	4.737	4.386	+
Montería (Córdoba)	4.737	4.737	4.737	-
Neiva, Surabastos	4.368	4.737	4.512	-
Palmira (Valle del Cauca)	4.474	4.474	4.474	=
Pamplona (Norte de Santander)	4.500	5.000	4.750	-
Pasto, El Potrerillo	4.474	5.000	4.725	-
Pereira, La 41	4.105	4.211	4.193	-
Pereira, Mercasa	4.211	4.474	4.298	+
Popayán (Cauca)	4.737	5.000	4.796	+
Rionegro (Antioquia)	4.474	5.000	4.810	+
San Gil (Santander)	5.000	5.250	5.117	=
Socorro (Santander)	4.900	5.100	5.000	=
Sogamoso (Boyacá)	5.000	5.526	5.234	-
Tuluá (Valle del Cauca)	4.474	4.579	4.513	+
Tunja, Complejo de Servicios del Sur	4.737	4.737	4.737	-
Ubaté (Cundinamarca)	4.500	4.500	4.500	-
Valledupar, Mercado Nuevo	3.500	4.300	4.017	++
Villavicencio, CAV	4.211	4.474	4.235	-
Manzana verde importada				
Armenia, Mercar	5.526	5.789	5.731	-
Barranquilla, Barranquillita	4.737	4.842	4.763	=
Bogotá, D. C., Corabastos	5.684	6.316	6.088	-
Bucaramanga, Centroabastos	5.000	5.250	5.097	+
Buenaventura (Valle del Cauca)	6.053	6.316	6.228	+
Cali, Cavasa	5.789	6.316	5.938	-
Cali, Santa Helena	5.526	5.789	5.746	=
Cartagena, Bazaruto	5.526	5.789	5.708	+
Cartago (Valle del Cauca)	5.421	5.632	5.526	=
Chiquinquirá (Boyacá)	5.789	6.316	6.096	+
Cúcuta, Cenabastos	5.250	5.500	5.417	-
Duitama (Boyacá)	5.526	5.789	5.702	-
Florencia (Caquetá)	5.684	5.789	5.737	-
Ibagué, Plaza La 21	5.263	6.053	5.658	+

BOLETÍN SEMANAL PRECIOS MAYORISTAS

Cuadro 3. Mercados mayoristas. Precios de venta de frutas frescas (continuación)
2017 (18 al 24 de noviembre)

Productos y mercados	Pesos por kilogramo			
	Mínimo	Máximo	Medio	Tendencia
Manzana verde importada (continuación)				
Ipiales (Nariño), Ipiales somos todos	5.789	5.789	5.789	-
La Ceja (Antioquia)	5.000	5.263	5.161	-
Manizales (Caldas)	5.263	5.789	5.570	=
Medellín, Central Mayorista de Antioquia	5.000	5.526	5.219	-
Montería (Córdoba)	5.526	5.789	5.724	=
Neiva, Surabastos	5.526	6.316	5.868	-
Palmira (Valle del Cauca)	5.526	5.789	5.717	+
Pamplona (Norte de Santander)	5.500	6.000	5.750	+
Pasto, El Potrerillo	6.053	6.316	6.205	+
Pereira, La 41	5.263	5.526	5.439	-
Pereira, Mercasa	5.263	5.526	5.439	+
Popayán (Cauca)	5.158	5.263	5.197	-
Rionegro (Antioquia)	5.526	5.789	5.667	+
San Gil (Santander)	5.500	5.750	5.583	=
Santa Marta (Magdalena)	5.250	5.500	5.450	+
Sincelejo (Sucre)	5.500	5.750	5.667	-
Socorro (Santander)	5.250	5.750	5.500	=
Sogamoso (Boyacá)	5.263	5.789	5.585	-
Tuluá (Valle del Cauca)	6.053	6.316	6.184	+
Tunja, Complejo de Servicios del Sur	5.789	6.053	5.921	-
Ubaté (Cundinamarca)	5.100	5.250	5.175	-
Valledupar, Mercado Nuevo	5.526	5.789	5.623	-
Villavicencio, CAV	5.789	5.789	5.789	=
Yopal (Casanare)	5.895	6.053	5.974	+
Maracuyá				
Arauca (Arauca)	1.667	1.667	1.667	=
Armenia, Mercar	1.500	1.700	1.589	-
Bogotá, D. C., Corabastos	1.700	2.000	1.858	-
Bucaramanga, Centroabastos	1.467	2.000	1.725	-
Buenaventura (Valle del Cauca)	1.400	2.500	1.917	-
Cali, Cavasa	1.700	1.800	1.783	-
Cali, Santa Helena	1.800	2.000	1.900	-
Cartago (Valle del Cauca)	2.000	2.300	2.100	-
Chiquinquirá (Boyacá)	1.800	2.000	1.900	-
Cúcuta, Cenabastos	2.000	2.500	2.119	-
Duitama (Boyacá)	1.500	1.600	1.550	-
Ibagué, Plaza La 21	1.280	1.760	1.470	-
La Ceja (Antioquia)	1.500	1.800	1.658	-
Manizales (Caldas)	2.000	2.200	2.125	+
Medellín, Plaza Minorista José María Villa	1.800	2.000	1.836	-
Montería (Córdoba)	1.300	1.500	1.415	+
Palmira (Valle del Cauca)	1.600	1.800	1.713	-
Pamplona (Norte de Santander)	2.000	3.000	2.713	+
Pasto, El Potrerillo	1.667	2.000	1.811	=
Pereira, La 41	1.700	2.000	1.838	-
Pereira, Mercasa	1.800	2.200	2.002	-
Maracuyá antioqueño				
Medellín, Central Mayorista de Antioquia	1.500	1.500	1.500	-
Montería (Córdoba)	1.500	1.700	1.642	-
Sincelejo (Sucre)	1.700	1.800	1.775	-
Maracuyá huilense				
Florencia (Caquetá)	2.000	2.080	2.027	-
Neiva, Surabastos	1.800	2.500	2.139	-
Maracuyá santandereano				
Barranquilla, Barranquillita	2.000	2.333	2.117	-
Cartagena, Bazurto	2.667	2.733	2.689	+
Santa Marta (Magdalena)	2.200	2.667	2.540	-
Valledupar, Mercabastos	1.667	2.333	2.034	-
Maracuyá valluno				
Barranquilla, Barranquillita	2.100	2.400	2.242	-
Barranquilla, Granabastos	2.000	2.650	2.375	-
Cartagena, Bazurto	2.500	3.200	2.917	-
Medellín, Central Mayorista de Antioquia	2.100	2.500	2.283	-
Melón Cantalup				
Arauca (Arauca)	3.000	3.000	3.000	=
Armenia, Mercar	2.200	2.400	2.322	-
Barranquilla, Barranquillita	2.400	2.600	2.475	-
Bogotá, D. C., Corabastos	2.200	3.000	2.614	+
Bucaramanga, Centroabastos	2.300	2.500	2.463	-
Cali, Cavasa	2.000	2.500	2.188	+
Cali, Santa Helena	2.300	2.400	2.383	+++
Cartago (Valle del Cauca)	2.000	2.200	2.033	-
Chiquinquirá (Boyacá)	3.500	3.500	3.500	+
Cúcuta, Cenabastos	2.000	2.500	2.142	-
Cúcuta, La Nueva Sexta	2.000	2.500	2.250	+
Ibagué, Plaza La 21	2.000	2.000	2.000	-

Cuadro 3. Mercados mayoristas. Precios de venta de frutas frescas (continuación)
2017 (18 al 24 de noviembre)

Productos y mercados	Pesos por kilogramo			
	Mínimo	Máximo	Medio	Tendencia
Melón Cantalup (continuación)				
Manizales (Caldas)	3.000	3.200	3.067	+++
Medellín, Central Mayorista de Antioquia	3.000	3.300	3.088	-
Montería (Córdoba)	2.000	2.100	2.025	-
Neiva, Surabastos	2.000	2.500	2.150	++
Palmira (Valle del Cauca)	2.000	2.000	2.000	+
Pasto, El Potrerillo	2.000	3.500	2.700	-
Pereira, Mercasa	2.800	3.200	3.000	+++
San Gil (Santander)	2.000	2.200	2.093	-
Socorro (Santander)	2.000	2.400	2.193	n.d.
Sogamoso (Boyacá)	2.600	2.700	2.633	+
Tunja, Complejo de Servicios del Sur	2.500	2.727	2.538	+
Valledupar, Mercado Nuevo	2.000	2.000	2.000	+++
Villavicencio, CAV	2.800	3.500	3.192	+

Mora de Castilla				
Arauca (Arauca)	1.500	1.800	1.667	-
Armenia, Mercar	2.800	3.200	3.022	-
Barranquilla, Barranquillita	2.080	3.400	2.785	-
Barranquilla, Granabastos	2.000	3.400	2.668	=
Bogotá, D. C., Corabastos	2.308	2.769	2.446	-
Bucaramanga, Centroabastos	1.840	2.400	2.085	-
Buenaventura (Valle del Cauca)	3.000	4.000	3.533	++
Cali, Cavasa	2.000	2.240	2.030	+
Cali, Santa Helena	2.160	2.240	2.213	-
Cartagena, Bazaruto	2.400	2.560	2.480	-
Cartago (Valle del Cauca)	2.400	3.000	2.800	-
Chiquinquirá (Boyacá)	2.000	2.000	2.000	=
Cúcuta, Cenabastos	1.667	2.000	1.826	-
Duitama (Boyacá)	1.400	1.500	1.433	-
Ibagué, Plaza La 21	1.600	2.000	1.850	-
Ipiales (Nariño), Ipiales somos todos	1.250	1.500	1.292	+
Manizales (Caldas)	2.500	3.000	2.700	-
Marinilla (Antioquia)	1.800	2.100	1.950	-
Medellín, Central Mayorista de Antioquia	2.200	3.200	2.432	++
Montería (Córdoba)	2.500	3.333	3.083	+++
Neiva, Surabastos	1.440	2.240	1.867	+
Palmira (Valle del Cauca)	2.400	2.560	2.480	=
Pamplona (Norte de Santander)	960	1.440	1.213	-
Pasto, El Potrerillo	1.625	2.000	1.771	+
Pereira, La 41	2.300	3.200	2.692	-
Pereira, Mercasa	2.000	2.600	2.317	+
Popayán (Cauca)	1.840	2.000	1.860	-
Rionegro (Antioquia)	2.500	2.800	2.646	+
San Gil (Santander)	1.440	1.600	1.547	=
San Vicente (Antioquia)	1.800	2.000	1.875	+
Santa Marta (Magdalena)	2.240	2.400	2.336	+
Sincelejo (Sucre)	3.400	4.000	3.689	+

Productos y mercados	Pesos por kilogramo			
	Mínimo	Máximo	Medio	Tendencia
Mora de Castilla (continuación)				
Socorro (Santander)	1.800	2.000	1.933	=
Sogamoso (Boyacá)	1.600	2.000	1.822	-
Tuluá (Valle del Cauca)	2.240	2.400	2.320	=
Tunja, Complejo de Servicios del Sur	2.000	2.200	2.020	-
Ubaté (Cundinamarca)	2.250	2.250	2.250	-
Valledupar, Mercabastos	2.240	2.400	2.369	-
Villavicencio, CAV	2.167	2.667	2.388	-
Yopal (Casanare)	2.750	2.875	2.813	-

Naranja común				
Arauca (Arauca)	920	1.000	953	+
Barranquilla, Barranquillita	400	520	463	-
Bucaramanga, Mercados del centro	120	120	120	-
Cartagena, Bazaruto	480	520	490	-
Chiquinquirá (Boyacá)	333	367	342	-
Cúcuta, Cenabastos	500	733	608	-
Cúcuta, La Nueva Sexta	567	767	671	+
Ibagué, Plaza La 21	384	384	384	++
Montería (Córdoba)	400	480	423	-
Pamplona (Norte de Santander)	400	500	467	-
San Gil (Santander)	200	360	284	-
Santa Bárbara (Antioquia)	300	500	375	-
Santa Marta (Magdalena)	480	480	480	+
Socorro (Santander)	260	320	290	-
Sonsón (Antioquia)	400	500	450	=
Tunja, Complejo de Servicios del Sur	500	567	504	-
Ubaté (Cundinamarca)	600	600	600	+++
Valledupar, Mercado Nuevo	320	400	360	+

Naranja Sweet				
Armenia, Mercar	480	560	513	+
Armenia, Retiro	380	480	437	++
Bogotá, D. C., Corabastos	1.000	1.100	1.031	+
Cali, Cavasa	600	700	615	-
Cali, Santa Helena	600	640	613	+
Cartago (Valle del Cauca)	540	600	583	-
Ibagué, Plaza La 21	500	600	568	-
Neiva, Surabastos	550	625	608	-
Pasto, El Potrerillo	800	900	850	=
Pereira, La 41	700	800	733	-
Pereira, Mercasa	700	800	725	++
Popayán (Cauca)	560	600	568	-
Tuluá (Valle del Cauca)	600	700	630	=

Naranja Valencia				
Armenia, Mercar	380	440	407	+
Armenia, Retiro	280	340	314	+
Barranquilla, Barranquillita	920	960	947	-

Cuadro 3. Mercados mayoristas. Precios de venta de frutas frescas (continuación)
2017 (18 al 24 de noviembre)

Productos y mercados	Pesos por kilogramo			
	Mínimo	Máximo	Medio	Tendencia
Naranja Valencia (continuación)				
Bogotá, D. C., Corabastos	1.000	1.100	1.031	+
Bucaramanga, Centroabastos	320	360	340	=
Bucaramanga, Mercados del centro	320	320	320	-
Buenaventura (Valle del Cauca)	900	1.000	953	=
Cartagena, Bazurto	680	720	709	n.d.
Cartago (Valle del Cauca)	400	500	463	-
Cúcuta, Cenabastos	700	700	700	+
Duitama (Boyacá)	800	800	800	=
Florencia (Caquetá)	700	720	707	+
Ipiales (Nariño), Ipiales somos todos	500	625	542	-
La Ceja (Antioquia)	900	1.000	950	-
Manizales (Caldas)	500	700	617	=
Medellín, Central Mayorista de Antioquia	700	800	758	-
Medellín, Plaza Minorista José María Villa	1.000	1.200	1.100	=
Montería (Córdoba)	700	700	700	+
Pasto, El Potrerillo	700	800	750	=
Pereira, Mercasa	500	500	500	+
Rionegro (Antioquia)	1.000	1.250	1.085	+
Santa Marta (Magdalena)	720	720	720	=
Sincelejo (Sucre)	700	700	700	=
Sogamoso (Boyacá)	900	1.000	956	-
Tunja, Complejo de Servicios del Sur	600	700	643	-
Valledupar, Mercado Nuevo	680	680	680	+
Villavicencio, CAV	460	560	499	-
Yopal (Casanare)	660	700	680	+
Papaya hawaiana				
Medellín, Central Mayorista de Antioquia	1.607	1.607	1.607	=
Papaya Maradol (continuación)				
Arauca (Arauca)	2.000	2.000	2.000	=
Armenia, Mercar	1.000	1.000	1.000	-
Bogotá, D. C., Corabastos	1.111	1.444	1.252	-
Bucaramanga, Centroabastos	1.200	1.300	1.250	-
Buenaventura (Valle del Cauca)	1.400	1.500	1.467	-
Cali, Cavasa	1.200	1.300	1.271	+
Cali, Santa Helena	1.200	1.300	1.233	=
Cartagena, Bazurto	1.875	1.875	1.875	=
Cartago (Valle del Cauca)	1.300	1.400	1.333	+
Chiquinquirá (Boyacá)	944	1.111	1.005	++
Cúcuta, Cenabastos	1.000	1.200	1.160	-
Cúcuta, La Nueva Sexta	1.200	1.400	1.321	+
Duitama (Boyacá)	1.111	1.111	1.111	-
Ibagué, Plaza La 21	1.000	1.500	1.163	-
Ipiales (Nariño), Ipiales somos todos	1.800	1.900	1.825	-
La Ceja (Antioquia)	1.800	2.200	1.933	-
Papaya Maradol (continuación)				
Manizales (Caldas)	1.300	1.500	1.400	+
Medellín, Central Mayorista de Antioquia	1.400	1.600	1.525	=
Neiva, Surabastos	1.000	1.500	1.233	-
Palmira (Valle del Cauca)	1.300	1.400	1.338	+
Pamplona (Norte de Santander)	1.600	2.000	1.900	=
Pasto, El Potrerillo	1.500	1.800	1.650	=
Pereira, La 41	1.300	1.500	1.375	+
Pereira, Mercasa	1.200	1.400	1.225	-
Popayán (Cauca)	1.200	1.300	1.250	+
Rionegro (Antioquia)	2.100	2.400	2.219	-
San Gil (Santander)	500	800	678	-
Socorro (Santander)	720	800	747	=
Sogamoso (Boyacá)	889	1.111	963	++
Tuluá (Valle del Cauca)	900	1.000	988	-
Tunja, Complejo de Servicios del Sur	833	1.000	926	-
Ubaté (Cundinamarca)	667	722	694	-
Valledupar, Mercado Nuevo	700	800	783	-
Villavicencio, CAV	800	1.000	896	-
Papaya melona				
Medellín, Central Mayorista de Antioquia	1.000	1.000	1.000	=
Papaya redonda				
Medellín, Central Mayorista de Antioquia	1.000	1.000	1.000	=
Papaya tainung				
Barranquilla, Barranquillita	1.500	1.600	1.525	=
Bogotá, D. C., Corabastos	2.400	2.500	2.478	-
Cartagena, Bazurto	1.200	1.400	1.278	+
Florencia (Caquetá)	1.000	1.100	1.050	-
Medellín, Central Mayorista de Antioquia	1.200	1.200	1.200	=
Medellín, Plaza Minorista José María Villa	1.200	1.300	1.208	-
Montería (Córdoba)	960	1.000	990	++
Santa Marta (Magdalena)	1.000	1.000	1.000	=
Sincelejo (Sucre)	833	833	833	=
Villavicencio, CAV	1.000	1.350	1.140	-
Patilla				
Armenia, Mercar	700	750	722	-
Barranquilla, Barranquillita	740	750	747	-
Bogotá, D. C., Corabastos	750	800	790	=
Bucaramanga, Centroabastos	800	900	850	=
Cali, Cavasa	850	900	875	+
Cali, Santa Helena	700	700	700	=

Cuadro 3. Mercados mayoristas. Precios de venta de frutas frescas (continuación)
2017 (18 al 24 de noviembre)

Productos y mercados	Pesos por kilogramo			
	Mínimo	Máximo	Medio	Tendencia
Patilla (continuación)				
Cartagena, Bazurto	700	800	783	+
Cartago (Valle del Cauca)	800	1.000	883	-
Cúcuta, Cenabastos	800	900	825	-
Ibagué, Plaza La 21	700	700	700	=
Medellín, Central Mayorista de Antioquia	550	600	583	-
Medellín, Plaza Minorista José María Villa	800	800	800	=
Montería (Córdoba)	700	750	717	=
Palmira (Valle del Cauca)	900	1.000	933	+
Pasto, El Potrerillo	800	1.000	944	+
Pereira, La 41	1.000	1.000	1.000	=
Popayán (Cauca)	900	950	906	-
Rionegro (Antioquia)	850	1.000	915	-
San Gil (Santander)	900	1.000	967	=
Santa Marta (Magdalena)	1.000	1.100	1.050	=
Sincelejo (Sucre)	700	700	700	+
Socorro (Santander)	900	1.000	967	=
Tuluá (Valle del Cauca)	900	1.000	950	=
Tunja, Complejo de Servicios del Sur	700	700	700	=
Valledupar, Mercado Nuevo	700	700	700	=

Patilla baby

Bogotá, D. C., Corabastos	1.800	2.000	1.928	+
Medellín, Central Mayorista de Antioquia	2.000	2.200	2.150	-

Pera importada

Armenia, Mercar	5.000	5.500	5.333	++
Bogotá, D. C., Corabastos	5.500	6.000	5.790	++
Bucaramanga, Centroabastos	4.500	6.500	5.563	+++
Buenaventura (Valle del Cauca)	5.789	6.053	5.965	=
Cali, Cavasa	5.789	6.316	5.976	+
Cali, Santa Helena	4.737	4.737	4.737	=
Cartagena, Bazurto	4.474	5.158	4.801	+
Cartago (Valle del Cauca)	5.158	5.526	5.329	+
Chiquinquirá (Boyacá)	5.263	5.789	5.614	+
Cúcuta, Cenabastos	5.000	5.500	5.458	++
Duitama (Boyacá)	5.526	5.789	5.614	+
Florencia (Caquetá)	6.316	6.316	6.316	+++
Ibagué, Plaza La 21	5.263	5.789	5.395	+
Manizales (Caldas)	5.000	5.500	5.250	-
Medellín, Central Mayorista de Antioquia	5.526	5.789	5.768	+
Montería (Córdoba)	6.053	6.316	6.184	++
Neiva, Surabastos	5.667	6.667	6.500	++
Palmira (Valle del Cauca)	5.789	6.053	5.921	+
Pamplona (Norte de Santander)	4.500	5.000	4.750	+
Pasto, El Potrerillo	6.053	6.316	6.175	+
Pereira, La 41	5.000	5.250	5.083	-

Productos y mercados	Pesos por kilogramo			
	Mínimo	Máximo	Medio	Tendencia
Pera importada (continuación)				
Pereira, Mercasa	4.900	5.500	5.242	+
Popayán (Cauca)	5.789	5.895	5.807	+
Rionegro (Antioquia)	6.053	6.579	6.319	++
San Gil (Santander)	5.000	5.250	5.117	+
Santa Marta (Magdalena)	5.000	5.833	5.667	++
Sincelejo (Sucre)	5.500	5.500	5.500	++
Socorro (Santander)	4.750	5.250	5.000	+
Sogamoso (Boyacá)	5.263	5.526	5.380	+
Tuluá (Valle del Cauca)	5.684	6.053	5.829	+
Tunja, Complejo de Servicios del Sur	5.789	6.053	5.895	+
Valledupar, Mercado Nuevo	3.900	5.000	4.583	++
Villavicencio, CAV	5.000	5.500	5.427	++
Yopal (Casanare)	5.750	5.750	5.750	+

Pera nacional

Arauca (Arauca)	1.280	1.480	1.400	-
Bogotá, D. C., Corabastos	3.261	3.478	3.424	+
Bucaramanga, Centroabastos	3.000	3.000	3.000	+
Chiquinquirá (Boyacá)	3.478	3.913	3.696	+
Tunja, Complejo de Servicios del Sur	3.043	3.261	3.130	+

Piña gold

Armenia, Mercar	850	900	883	++
Bogotá, D. C., Corabastos	1.364	1.455	1.391	-
Bucaramanga, Centroabastos	900	1.100	1.000	-
Buenaventura (Valle del Cauca)	1.500	1.600	1.567	+
Cali, Cavasa	900	1.000	985	=
Cali, Santa Helena	1.000	1.000	1.000	=
Cartago (Valle del Cauca)	1.300	1.500	1.367	=
Chiquinquirá (Boyacá)	1.636	1.818	1.682	+
Cúcuta, Cenabastos	1.200	1.400	1.239	+
Duitama (Boyacá)	1.364	1.364	1.364	+
Ibagué, Plaza La 21	1.000	1.300	1.129	-
Ipiales (Nariño), Ipiales somos todos	1.417	1.500	1.486	-
Manizales (Caldas)	1.100	1.300	1.200	-
Medellín, Central Mayorista de Antioquia	1.100	1.300	1.233	-
Medellín, Plaza Minorista José María Villa	700	900	827	-
Neiva, Surabastos	1.000	1.300	1.189	-
Palmira (Valle del Cauca)	1.100	1.200	1.113	-
Pasto, El Potrerillo	900	1.200	1.083	-
Pereira, La 41	1.300	1.500	1.450	+
Pereira, Mercasa	1.300	1.500	1.367	-
Rionegro (Antioquia)	1.400	1.500	1.475	-
Santa Marta (Magdalena)	1.700	1.800	1.750	=
Sogamoso (Boyacá)	1.000	1.091	1.051	-
Tuluá (Valle del Cauca)	1.000	1.200	1.083	+

BOLETÍN SEMANAL PRECIOS MAYORISTAS

Cuadro 3. Mercados mayoristas. Precios de venta de frutas frescas (continuación)
2017 (18 al 24 de noviembre)

Productos y mercados	Pesos por kilogramo			
	Mínimo	Máximo	Medio	Tendencia
Piña gold (continuación)				
Tunja, Complejo de Servicios del Sur	1.636	2.000	1.812	-
Ubaté (Cundinamarca)	1.545	1.545	1.545	+
Villavicencio, CAV	1.000	1.000	1.000	+
Piña manzana				
Cali, Cavasa	800	900	829	=
Cali, Santa Helena	900	900	900	=
La Ceja (Antioquia)	1.100	1.250	1.175	+
Manizales (Caldas)	900	1.100	1.017	+
Medellín, Central Mayorista de Antioquia	1.300	1.400	1.334	++
Pasto, El Potrerillo	1.200	1.250	1.233	-
Pereira, La 41	1.300	1.300	1.300	-
Pereira, Mercasa	1.000	1.200	1.100	=
Popayán (Cauca)	800	800	800	+
Rionegro (Antioquia)	1.000	1.150	1.063	+
Tuluá (Valle del Cauca)	800	800	800	-
Piña perolera				
Arauca (Arauca)	2.320	2.720	2.533	+
Barranquilla, Barranquillita	1.080	1.160	1.110	-
Barranquilla, Granabastos	1.120	1.200	1.167	-
Bogotá, D. C., Corabastos	719	813	776	-
Bucaramanga, Centroabastos	600	667	650	=
Cartagena, Bazurto	1.200	1.200	1.200	=
Chiquinquirá (Boyacá)	667	733	725	-
Cúcuta, Cenabastos	800	933	860	-
Cúcuta, La Nueva Sexta	800	825	806	-
Duitama (Boyacá)	733	833	789	-
Florencia (Caquetá)	964	1.000	988	-
Medellín, Central Mayorista de Antioquia	1.000	1.000	1.000	=
Montería (Córdoba)	800	800	800	=
Neiva, Surabastos	1.000	1.250	1.143	++
Pamplona (Norte de Santander)	833	833	833	-
San Gil (Santander)	667	733	704	-
Santa Marta (Magdalena)	1.080	1.200	1.175	-
Sincelejo (Sucre)	960	1.000	987	+
Socorro (Santander)	667	833	739	-
Sogamoso (Boyacá)	733	833	793	-
Tunja, Complejo de Servicios del Sur	900	1.000	923	-
Valledupar, Mercabastos	1.000	1.200	1.114	-
Villavicencio, CAV	909	909	909	-
Pitahaya				
Arauca (Arauca)	9.300	9.600	9.467	+
Bogotá, D. C., Corabastos	3.000	3.500	3.361	+
Bucaramanga, Centroabastos	3.500	4.000	3.750	=
Pitahaya (continuación)				
Cúcuta, Cenabastos	4.000	5.000	4.667	+
Ibagué, Plaza La 21	2.000	4.000	3.000	=
Medellín, Central Mayorista de Antioquia	3.500	4.000	3.667	+
Neiva, Surabastos	3.000	3.000	3.000	=
Sogamoso (Boyacá)	3.000	4.000	3.444	+
Tunja, Complejo de Servicios del Sur	3.000	3.500	3.175	n.d.
Villavicencio, CAV	4.000	5.000	4.500	+
Tangelo				
Bogotá, D. C., Corabastos	1.200	1.400	1.282	-
Bucaramanga, Centroabastos	720	800	765	-
Cartago (Valle del Cauca)	1.700	2.000	1.833	-
Manizales (Caldas)	1.000	1.500	1.263	++
Pereira, Mercasa	1.400	1.600	1.479	++
Rionegro (Antioquia)	1.700	2.000	1.871	-
Tunja, Complejo de Servicios del Sur	920	1.000	995	-
Ubaté (Cundinamarca)	1.250	1.500	1.375	-
Villavicencio, CAV	880	1.000	962	-
Tomate de árbol				
Arauca (Arauca)	1.958	2.083	2.014	+
Armenia, Mercar	1.440	1.600	1.538	-
Barranquilla, Barranquillita	1.500	1.600	1.525	++
Barranquilla, Granabastos	1.600	1.700	1.667	+
Bogotá, D. C., Corabastos	1.400	1.600	1.438	-
Bucaramanga, Centroabastos	1.360	1.520	1.425	+
Buenaventura (Valle del Cauca)	1.500	2.000	1.783	-
Cali, Cavasa	1.300	1.400	1.350	+
Cali, Santa Helena	1.200	1.400	1.300	=
Cartagena, Bazurto	1.500	1.600	1.533	=
Cartago (Valle del Cauca)	1.700	2.000	1.850	+
Chiquinquirá (Boyacá)	1.304	1.391	1.348	+
Cúcuta, Cenabastos	1.800	2.000	1.875	+
Duitama (Boyacá)	1.522	1.522	1.522	=
El Santuario (Antioquia)	800	800	800	-
Florencia (Caquetá)	1.520	1.600	1.573	-
Ibagué, Plaza La 21	1.360	1.600	1.470	+
Ipiales (Nariño), Ipiales somos todos	1.433	1.636	1.542	+
La Ceja (Antioquia)	1.000	1.300	1.192	-
La Unión (Antioquia)	800	1.000	900	-
Manizales (Caldas)	1.120	1.200	1.160	+
Marinilla (Antioquia)	1.000	1.100	1.056	-
Medellín, Central Mayorista de Antioquia	1.000	1.300	1.190	-
Medellín, Plaza Minorista José María Villa	1.200	1.500	1.379	-

Cuadro 3. Mercados mayoristas. Precios de venta de frutas frescas (continuación)
2017 (18 al 24 de noviembre)

Productos y mercados	Pesos por kilogramo			
	Precios			Tenden- cia
	Mínimo	Máximo	Medio	
Tomate de árbol (continuación)				
Montería (Córdoba)	2.160	2.600	2.453	+
Neiva, Surabastos	1.280	1.600	1.413	-
Palmira (Valle del Cauca)	1.500	1.600	1.550	+
Pamplona (Norte de Santander)	1.042	1.042	1.042	-
Pasto, El Potrerillo	1.560	1.700	1.638	-
Peñol (Antioquia)	1.000	1.200	1.086	-
Pereira, La 41	1.400	1.800	1.525	+
Pereira, Mercasa	1.200	1.700	1.421	-
Popayán (Cauca)	1.120	1.200	1.134	+
Rionegro (Antioquia)	1.000	1.400	1.194	+
San Gil (Santander)	1.200	1.520	1.364	-
San Vicente (Antioquia)	1.150	1.250	1.193	+
Santa Marta (Magdalena)	1.400	1.800	1.604	+
Sincelejo (Sucre)	1.400	1.640	1.540	-
Socorro (Santander)	1.400	1.520	1.440	=
Sogamoso (Boyacá)	1.304	1.522	1.401	-
Sonsón (Antioquia)	900	1.000	950	=
Tuluá (Valle del Cauca)	1.400	1.800	1.625	+
Tunja, Complejo de Servicios del Sur	1.217	1.304	1.264	-
Valledupar, Mercabastos	1.600	1.800	1.737	+
Villavicencio, CAV	1.600	1.800	1.695	-
Yopal (Casanare)	2.080	2.200	2.140	+

Uchuva con cáscara				
Bogotá, D. C., Corabastos	1.800	2.000	1.900	+
Bucaramanga, Centroabastos	2.000	3.000	2.525	+
Cúcuta, Cenabastos	1.700	2.000	1.951	+
Ibagué, Plaza La 21	1.200	1.600	1.453	++
Medellín, Central Mayorista de Antioquia	3.000	3.000	3.000	+
Pamplona (Norte de Santander)	1.000	1.200	1.100	n.d.
San Gil (Santander)	2.000	2.200	2.133	=
Socorro (Santander)	2.000	2.200	2.133	=

Uva importada				
Barranquilla, Barranquillita	6.111	6.444	6.321	-
Bogotá, D. C., Corabastos	8.750	10.000	9.358	+
Bucaramanga, Centroabastos	8.125	11.250	8.982	-
Cali, Cavasa	6.471	9.524	7.562	-
Cali, Santa Helena	5.714	6.190	5.952	-
Cartagena, Bazurto	7.778	8.444	8.222	+
Cúcuta, Cenabastos	8.750	9.375	9.141	+
Medellín, Central Mayorista de Antioquia	8.500	9.375	8.958	+
Palmira (Valle del Cauca)	6.875	7.500	7.188	-
San Gil (Santander)	8.750	10.000	9.375	=
Santa Marta (Magdalena)	10.625	10.625	10.625	=
Socorro (Santander)	9.375	10.625	9.958	-
Sogamoso (Boyacá)	8.750	9.375	8.958	-
Tunja, Complejo de Servicios del Sur	9.375	10.000	9.688	+

Productos y mercados	Pesos por kilogramo			
	Precios			Tenden- cia
	Mínimo	Máximo	Medio	
Uva importada (continuación)				
Valledupar, Mercado Nuevo	9.375	9.750	9.563	=
Villavicencio, CAV	8.125	9.375	8.776	-

Uva Isabela				
Armenia, Mercar	2.731	2.819	2.790	+
Bogotá, D. C., Corabastos	2.240	2.400	2.324	-
Bucaramanga, Centroabastos	1.840	2.160	1.970	-
Cali, Cavasa	1.920	2.000	1.995	+
Cali, Santa Helena	1.760	1.760	1.760	=
Chiquinquirá (Boyacá)	2.800	3.000	2.900	-
Cúcuta, Cenabastos	3.000	3.000	3.000	=
Duitama (Boyacá)	1.760	1.840	1.800	-
Ibagué, Plaza La 21	1.600	2.240	1.990	-
Ipiales (Nariño), Ipiales somos todos	2.000	2.080	2.013	-
Medellín, Central Mayorista de Antioquia	3.000	3.200	3.100	+
Neiva, Surabastos	1.500	2.000	1.606	-
Palmira (Valle del Cauca)	1.600	1.920	1.830	-
Pamplona (Norte de Santander)	3.000	3.000	3.000	=
Pasto, El Potrerillo	1.920	2.080	1.991	-
Popayán (Cauca)	1.920	2.000	1.990	-
Rionegro (Antioquia)	3.000	3.200	3.108	-
San Gil (Santander)	2.560	2.800	2.693	+
Sincelejo (Sucre)	3.000	3.167	3.051	-
Socorro (Santander)	2.400	2.720	2.560	-
Sogamoso (Boyacá)	1.600	2.080	1.991	-
Tuluá (Valle del Cauca)	1.920	2.000	1.973	-
Tunja, Complejo de Servicios del Sur	2.080	2.240	2.176	-
Ubaté (Cundinamarca)	2.200	2.400	2.300	-
Villavicencio, CAV	1.920	2.400	2.140	-
Yopal (Casanare)	2.400	2.640	2.520	-

Uva negra				
Sogamoso (Boyacá)	2.560	2.720	2.640	+

Uva red globe nacional				
Armenia, Mercar	3.840	4.400	4.062	-
Barranquilla, Barranquillita	4.000	4.160	4.053	=
Bogotá, D. C., Corabastos	3.636	5.000	4.276	-
Bucaramanga, Centroabastos	4.091	4.364	4.159	-
Cali, Cavasa	3.333	3.778	3.618	+
Cali, Santa Helena	3.467	3.733	3.644	-
Cartagena, Bazurto	5.000	5.333	5.111	-
Cartago (Valle del Cauca)	4.500	5.000	4.667	=
Ibagué, Plaza La 21	4.240	4.560	4.400	-
Manizales (Caldas)	3.200	4.000	3.790	-
Medellín, Central Mayorista de Antioquia	3.700	4.556	4.121	-
Montería (Córdoba)	5.000	5.000	5.000	=

BOLETÍN SEMANAL
PRECIOS MAYORISTAS

Cuadro 3. Mercados mayoristas. Precios de venta de frutas frescas (conclusión)
2017 (18 al 24 de noviembre)

Productos y mercados	Pesos por kilogramo			Tendencia
	Mínimo	Máximo	Medio	
Uva red globe nacional (continuación)				
Pasto, El Potrerillo	2.800	4.000	3.511	+
Pereira, La 41	4.000	4.000	4.000	=
Pereira, Mercasa	4.000	4.200	4.067	-
Popayán (Cauca)	3.895	4.368	4.123	++
Rionegro (Antioquia)	4.222	5.111	4.782	-
San Gil (Santander)	4.364	4.727	4.525	+
Socorro (Santander)	4.364	4.545	4.485	+
Tuluá (Valle del Cauca)	3.500	4.000	3.783	-
Villavicencio, CAV	3.636	4.545	4.076	-
Uva roja				
Duitama (Boyacá)	2.160	2.400	2.340	+
Florencia (Cauquetá)	4.600	4.600	4.600	—
Ipiales (Nariño), Ipiales somos todos	3.111	3.222	3.123	-
Neiva, Surabastos	4.500	5.000	4.867	+
Pereira, Mercasa	6.667	8.333	7.222	+
Sincelejo (Sucre)	4.667	5.556	4.975	-
Sogamoso (Boyacá)	2.560	2.720	2.640	+

TENDENCIAS

---	-
Variación mayor al -20 %	Variación entre 0 % y -10 %
--	=
Variación entre -10 % y -20 %	Variación igual a 0 %

Productos y mercados	Pesos por kilogramo			Tendencia
	Mínimo	Máximo	Medio	
Uva verde				
Bogotá, D. C., Corabastos	3.636	5.000	4.270	-
Bucaramanga, Centroabastos	3.455	3.636	3.515	+
Cartago (Valle del Cauca)	4.400	4.800	4.600	+
Cúcuta, Cenabastos	4.444	5.333	5.037	-
Duitama (Boyacá)	2.455	2.727	2.659	+
Florencia (Cauquetá)	5.000	5.000	5.000	—
Medellín, Central Mayorista de Antioquia	3.273	3.455	3.364	+
Neiva, Surabastos	5.000	5.000	5.000	-
San Gil (Santander)	4.545	4.727	4.606	=
Socorro (Santander)	4.364	4.545	4.485	=
Sogamoso (Boyacá)	2.909	3.091	3.000	+
Tunja, Complejo de Servicios del Sur	4.091	4.091	4.091	-
Villavicencio, CAV	4.375	5.625	5.260	-
Zapote				
Barranquilla, Barranquillita	3.125	3.375	3.294	-
Cúcuta, Cenabastos	833	1.000	944	+
Valledupar, Mercado Nuevo	3.000	3.000	3.000	=

+	+++
Variación entre 0 % y 10 %	Variación mayor al 20 %
++	n. d.
Variación entre 10 % y 20 %	No determinado

TUBÉRCULOS, RAÍCES Y PLÁTANOS

Menor oferta de papa única

A lo largo de la presente semana se reportó una tendencia al alza en los precios de la papa única en dieciocho de los veintiséis mercados en donde se comercializó, ya que según las fuentes encuestadas, las precipitaciones de los últimos días han dificultado las actividades de producción y recolección en las zonas de Ipiales, Pasto (Nariño), Cerrito (Santander), Chitagá (Norte de Santander), Belén, Sogamoso, Tunja (Boyacá) y la sabana de Bogotá. De acuerdo con lo anterior, en el Complejo de Servicios del Sur, en Tunja, y en Mercabastos, en Valledupar, el kilo de este alimento se cotizó a \$971 y a \$1.097, respectivamente, lo que indicó un alza en promedio del 9,67 %.

Una conducta similar se presentó durante esta semana para los precios de otras papas como la capira, la pastusa y la nevada y para el plátano hartón verde. En el caso de la papa capira, los precios registraron un incremento en veinte de los veintiocho mercados en donde se vendió, como resultado de la terminación de algunos cortes de cosechas en las zonas de La Unión, San Vicente, Carmen de Viboral (Antioquia) e Ipiales (Nariño), a lo que sumó un mayor envío de carga hacia los mercados de Pereira (Risaralda), Magangué, Cartagena (Bolívar), Sincelejo (Sucre) y Montería (Córdoba).

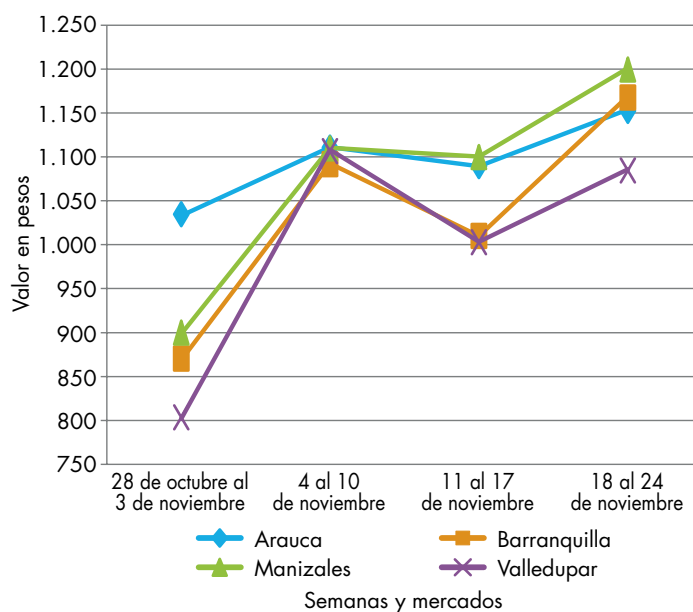
En cuanto a la papa nevada, su incremento más notorio se observó en ocho de los nueve mercados en donde se negoció. Según los mayoristas, este comportamiento se explicó por una reducción en el abastecimiento que llega desde las zonas productoras ubicadas en San Vicente, El Carmen de Viboral, Marinilla (Antioquia). Un comportamiento similar se presentó en las cotizaciones de la parda pastusa, pues se observó una menor disponibilidad de producto originario de las regiones de

Túquerres (Nariño), Cerrito (Santander), Chitagá (Norte de Santander) y la capital de país. Esta situación llevó a que el precio aumentara en quince de los veinticuatro mercados en donde se encontró.

Al mismo tiempo, las bajas temperaturas presentadas en los municipios de San Juan de Urabá (Antioquia), Puerto Escondido, Los Córdoba, Lórica, Moñitos, Tierralta (Córdoba) y Valle de San José (Santander) generaron un incremento en las cotizaciones mayoristas del plátano hartón verde en veintitrés de los treinta y nueve mercados en donde se consiguió. De acuerdo con lo anterior, en la ciudad de Yopal el precio tuvo una variación que superó el 9,00 %, lo que significó que el kilo se negoció a \$960.

Finalmente, esta semana descendieron las cotizaciones de la papa criolla limpia, la yuca ICA y la arracacha amarilla. En cuanto a la papa criolla, los comerciantes explicaron que un mayor rendimiento de las hectáreas cosechadas en las regiones de Carupa (Cundinamarca), Tunja (Boyacá), Totoró (Cauca), Ipiales y demás municipios del sur de Nariño, El Carmen de Viboral (Antioquia) y la sabana de Bogotá contribuyó a que el precio cayera en treinta y tres de los cuarenta y dos mercados en donde se negoció. Así pues, en Valledupar, en Mercado Nuevo, el kilo de este tipo de papa se encontró a \$2.033.

Gráfico 5. Comportamiento de los precios de la papa única 2017 (28 de octubre al 24 de noviembre)



Fuente: DANE, Sipsa.

Cuadro 4. Mercados mayoristas. Precios de venta de tubérculos, raíces y plátanos
2017 (18 al 24 de noviembre)

Productos y mercados	Pesos por kilogramo			
	Precios			Tenden- cia
	Mínimo	Máximo	Medio	
Arracacha amarilla				
Arauca (Arauca)	1.818	2.000	1.897	+
Bogotá, D. C., Corabastos	1.333	1.667	1.428	-
Bucaramanga, Centroabastos	640	880	778	+
Buenaventura (Valle del Cauca)	1.600	2.400	2.067	-
Cali, Cavasa	1.250	1.333	1.285	-
Cali, Santa Helena	1.167	1.333	1.222	-
Chiquinquirá (Boyacá)	1.333	1.333	1.333	=
Cúcuta, Cenabastos	600	800	733	+
Duitama (Boyacá)	1.333	1.333	1.333	=
Florencia (Cauquetá)	960	960	960	-
Ibagué, Plaza La 21	800	1.200	1.010	-
Neiva, Surabastos	1.280	1.600	1.418	-
Palmira (Valle del Cauca)	1.250	1.333	1.304	-
Pamplona (Norte de Santander)	500	600	544	=
Popayán (Cauca)	1.400	1.480	1.420	+
San Gil (Santander)	1.280	1.360	1.307	-
Sogamoso (Boyacá)	1.083	1.250	1.176	-
Tunja, Complejo de Servicios del Sur	917	1.000	964	-
Valledupar, Mercabastos	1.200	1.400	1.333	-
Villavicencio, CAV	1.400	1.800	1.542	-
Yopal (Casanare)	1.667	1.667	1.667	-
Arracacha blanca				
Armenia, Mercar	833	833	833	-
Cartago (Valle del Cauca)	1.083	1.167	1.125	-
Ipiales (Nariño), Ipiales somos todos	320	440	378	-
Manizales (Caldas)	1.129	1.290	1.210	+
Medellín, Central Mayorista de Antioquia	625	750	725	+
Medellín, Plaza Minorista José María Villa	2.000	2.000	2.000	=
Pasto, El Potrerillo	600	700	675	=
Pereira, La 41	1.000	1.167	1.083	++
Pereira, Mercasa	1.000	1.083	1.054	+
San Vicente (Antioquia)	500	556	525	+
Tuluá (Valle del Cauca)	1.083	1.167	1.138	-
Ñame criollo				
Cartagena, Bazurto	740	760	750	=
Montería (Córdoba)	1.000	1.040	1.007	-
Sincelejo (Sucre)	1.200	1.200	1.200	=
Ñame diamante				
Montería (Córdoba)	400	500	460	-
Sincelejo (Sucre)	500	500	500	n.d.
Valledupar, Mercabastos	600	700	650	-
Ñame espinoso				
Barranquilla, Barranquillita	1.080	1.120	1.103	+
Barranquilla, Granabastos	1.060	1.200	1.151	+
Cartagena, Bazurto	900	1.040	950	+

Productos y mercados	Pesos por kilogramo			
	Precios			Tenden- cia
	Mínimo	Máximo	Medio	
Ñame espinoso (continuación)				
Montería (Córdoba)	900	900	900	=
Santa Marta (Magdalena)	1.200	1.200	1.200	+
Sincelejo (Sucre)	1.000	1.000	1.000	+
Valledupar, Mercabastos	1.000	1.000	1.000	+++
Papa Betina				
Buenaventura (Valle del Cauca)	1.080	1.200	1.143	-
Cali, Cavasa	920	1.060	970	-
Ipiales (Nariño), Centro de acopio	800	900	881	+
Ipiales (Nariño), Ipiales somos todos	900	1.000	962	++
Pasto, El Potrerillo	800	900	857	++
Tunja, Complejo de Servicios del Sur	900	1.000	971	+
Papa capira				
Armenia, Mercar	1.160	1.200	1.187	-
Buenaventura (Valle del Cauca)	1.200	1.200	1.200	-
Cali, Cavasa	1.060	1.200	1.127	-
Cali, Santa Helena	1.060	1.160	1.113	-
Cartago (Valle del Cauca)	1.100	1.100	1.100	-
El Carmen de Viboral (Antioquia)	1.400	1.400	1.400	+
El Santuario (Antioquia)	1.200	1.400	1.279	-
Ipiales (Nariño), Centro de acopio	900	1.000	965	+
Ipiales (Nariño), Ipiales somos todos	1.000	1.080	1.046	++
La Ceja (Antioquia)	1.500	1.600	1.575	+
La Unión (Antioquia)	1.300	1.400	1.350	+
Manizales (Caldas)	1.240	1.240	1.240	+
Marinilla (Antioquia)	1.300	1.400	1.344	+
Medellín, Central Mayorista de Antioquia	1.400	1.450	1.409	+
Medellín, Plaza Minorista José María Villa	1.450	1.500	1.483	+
Montería (Córdoba)	1.560	1.600	1.580	+
Palmira (Valle del Cauca)	1.040	1.160	1.115	+
Pasto, El Potrerillo	960	1.100	1.023	-
Peñol (Antioquia)	1.300	1.400	1.352	+
Pereira, La 41	1.200	1.240	1.207	+
Pereira, Mercasa	1.200	1.240	1.220	n.d.
Popayán (Cauca)	1.240	1.300	1.258	++
Rionegro (Antioquia)	1.300	1.500	1.381	+
San Vicente (Antioquia)	1.300	1.375	1.334	+
Santa Bárbara (Antioquia)	1.400	1.500	1.425	+
Sincelejo (Sucre)	1.500	1.600	1.540	+
Sonsón (Antioquia)	1.300	1.400	1.350	++
Tuluá (Valle del Cauca)	1.200	1.300	1.253	-
Papa criolla limpia				
Arauca (Arauca)	2.083	2.271	2.160	-
Armenia, Mercar	2.000	2.300	2.178	+
Barranquilla, Granabastos	1.560	1.600	1.587	-
Bogotá, D. C., Corabastos	1.889	2.222	2.028	-

Cuadro 4. Mercados mayoristas. Precios de venta de tubérculos, raíces y plátanos (continuación)
2017 (18 al 24 de noviembre)

Productos y mercados	Pesos por kilogramo			
	Mínimo	Máximo	Medio	Tendencia
Papa criolla limpia (continuación)				
Bucaramanga, Centroabastos	1.200	1.400	1.252	-
Buenaventura (Valle del Cauca)	1.200	2.000	1.600	+
Cali, Cavasa	1.300	1.400	1.371	-
Cali, Santa Helena	1.200	1.300	1.267	-
Cartagena, Bazurto	2.100	2.200	2.135	-
Cartago (Valle del Cauca)	1.340	1.440	1.385	-
Cúcuta, Cenabastos	1.000	1.600	1.333	-
Duitama (Boyacá)	1.200	1.400	1.300	+++
El Carmen de Viboral (Antioquia)	1.300	1.500	1.375	-
El Santuario (Antioquia)	1.100	1.500	1.338	-
Florencia (Caquetá)	1.400	1.500	1.450	-
Ibagué, Plaza La 21	1.200	1.760	1.471	-
Ipiales (Nariño), Ipiales somos todos	900	1.100	967	-
La Ceja (Antioquia)	1.500	2.000	1.833	-
La Unión (Antioquia)	1.000	1.700	1.375	-
Manizales (Caldas)	1.563	1.771	1.667	+
Marinilla (Antioquia)	1.400	1.800	1.563	-
Medellín, Central Mayorista de Antioquia	1.200	1.700	1.508	-
Medellín, Plaza Minorista José María Villa	1.800	2.200	1.917	-
Montería (Córdoba)	2.000	2.200	2.117	-
Neiva, Surabastos	1.100	1.500	1.299	-
Pamplona (Norte de Santander)	800	1.000	978	+
Pereira, La 41	1.700	2.333	1.996	-
Pereira, Mercasa	1.400	2.200	1.731	+
Rionegro (Antioquia)	1.500	2.300	1.963	-
San Gil (Santander)	1.400	1.600	1.478	-
San Vicente (Antioquia)	1.350	1.500	1.425	-
Santa Bárbara (Antioquia)	1.500	1.500	1.500	-
Santa Marta (Magdalena)	1.760	2.200	2.028	-
Sincelejo (Sucre)	2.400	2.500	2.489	-
Socorro (Santander)	1.240	1.440	1.357	-
Sogamoso (Boyacá)	1.100	1.200	1.133	-
Sonsón (Antioquia)	1.700	1.700	1.700	+
Tunja, Complejo de Servicios del Sur	1.200	1.400	1.310	++
Valledupar, Mercabastos	1.800	2.200	2.022	-
Valledupar, Mercado Nuevo	1.800	2.200	2.033	-
Villavicencio, CAV	1.400	1.600	1.429	+
Yopal (Casanare)	1.875	1.938	1.896	-
Papa criolla sucia				
Barranquilla, Barranquillita	1.500	1.600	1.545	-
Bogotá, D. C., Corabastos	1.300	1.600	1.425	-
Cali, Cavasa	1.200	1.260	1.210	-
Chiquinquirá (Boyacá)	600	600	600	-
Ipiales (Nariño), Centro de acopio	700	1.100	850	-
Palmira (Valle del Cauca)	1.200	1.400	1.285	-
Pasto, El Potrerillo	700	1.000	838	-
Popayán (Cauca)	750	1.200	975	-

Productos y mercados	Pesos por kilogramo			
	Mínimo	Máximo	Medio	Tendencia
Papa criolla sucia (continuación)				
Tuluá (Valle del Cauca)	1.333	1.583	1.490	-
Tunja, Complejo de Servicios del Sur	700	800	753	++
Ubaté (Cundinamarca)	700	800	750	-
Papa ICA-Huila				
Bucaramanga, Centroabastos	1.400	1.400	1.400	++
Pasto, El Potrerillo	900	1.060	1.002	-
Papa Morasurco				
Ipiales (Nariño), Centro de acopio	700	900	850	-
Pasto, El Potrerillo	1.000	1.100	1.025	-
Papa nevada				
Cartago (Valle del Cauca)	1.600	1.625	1.613	++
El Santuario (Antioquia)	1.100	1.600	1.433	-
Marinilla (Antioquia)	1.500	1.650	1.575	++
Medellín, Central Mayorista de Antioquia	1.400	1.700	1.550	+
Peñol (Antioquia)	1.400	1.700	1.550	++
Pereira, La 41	1.733	1.867	1.800	+
Pereira, Mercasa	1.867	2.267	2.092	+
Rionegro (Antioquia)	1.400	1.700	1.610	+
San Vicente (Antioquia)	1.600	1.700	1.645	++
Papa parda pastusa				
Armenia, Mercar	1.160	1.200	1.187	-
Bogotá, D. C., Corabastos	1.400	1.500	1.447	-
Bucaramanga, Centroabastos	1.200	1.400	1.309	+
Bucaramanga, Mercados del centro	1.400	1.400	1.400	+
Cali, Cavasa	1.120	1.200	1.148	-
Cartago (Valle del Cauca)	1.120	1.200	1.150	-
Chiquinquirá (Boyacá)	1.200	1.200	1.200	++
Cúcuta, Cenabastos	1.140	1.300	1.219	++
Duitama (Boyacá)	1.200	1.200	1.200	=
Florencia (Caquetá)	1.200	1.240	1.213	+
Ipiales (Nariño), Centro de acopio	900	1.100	1.000	=
Manizales (Caldas)	1.240	1.280	1.257	+
Pamplona (Norte de Santander)	1.160	1.200	1.187	+
Pasto, El Potrerillo	1.000	1.100	1.062	+
Pereira, La 41	1.100	1.140	1.120	+
Pereira, Mercasa	1.120	1.200	1.150	+
Popayán (Cauca)	1.260	1.320	1.293	+
San Gil (Santander)	1.200	1.360	1.282	+
Sincelejo (Sucre)	1.200	1.240	1.204	+
Socorro (Santander)	1.200	1.300	1.247	+
Sogamoso (Boyacá)	1.100	1.200	1.124	-
Tunja, Complejo de Servicios del Sur	1.200	1.260	1.220	-
Ubaté (Cundinamarca)	1.200	1.200	1.200	=
Yopal (Casanare)	1.458	1.458	1.458	+++

BOLETÍN SEMANAL PRECIOS MAYORISTAS

Cuadro 4. Mercados mayoristas. Precios de venta de tubérculos, raíces y plátanos (continuación)
2017 (18 al 24 de noviembre)

Productos y mercados	Pesos por kilogramo				Tendencia
	Mínimo	Máximo	Medio		
Papa Puracé					
La Unión (Antioquia)	1.150	1.200	1.163		+
Montería (Córdoba)	1.622	1.622	1.622		n.d.
Papa roja peruana					
Ipiales (Nariño), Centro de acopio	850	1.050	938		+
Ipiales (Nariño), Ipiales somos todos	900	1.050	994		+
Papa rubí					
Bogotá, D. C., Corabastos	1.160	1.300	1.234		+
Pereira, La 41	1.200	1.240	1.213		-
Pereira, Mercasa	1.160	1.240	1.215		+
Santa Marta (Magdalena)	1.100	1.240	1.184		+
Papa R-12 negra					
Bogotá, D. C., Corabastos	1.200	1.400	1.251		+
Bucaramanga, Centroabastos	1.160	1.200	1.190		+
Cartago (Valle del Cauca)	1.100	1.100	1.100		-
Manizales (Caldas)	1.240	1.240	1.240		+
Medellín, Central Mayorista de Antioquia	1.300	1.400	1.321		++
Neiva, Surabastos	1.100	1.300	1.202		+
Villavicencio, CAV	1.100	1.200	1.157		-
Papa R-12 roja					
Barranquilla, Barranquillita	1.200	1.300	1.237		+
Barranquilla, Granabastos	1.360	1.440	1.400		=
Bogotá, D. C., Corabastos	1.160	1.300	1.231		+
Pereira, Mercasa	1.160	1.200	1.180		+
Tunja, Complejo de Servicios del Sur	940	1.060	1.012		++
Papa sabanera					
Bogotá, D. C., Corabastos	2.000	2.200	2.156		-
Ubaté (Cundinamarca)	1.200	1.200	1.200		=
Papa San Félix					
Manizales (Caldas)	1.233	1.300	1.263		-
Papa superior					
Bogotá, D. C., Corabastos	1.300	1.400	1.360		-
Cúcuta, Cenabastos	1.100	1.300	1.167		+
Duitama (Boyacá)	1.160	1.200	1.187		-
Florencia (Caquetá)	1.200	1.200	1.200		++
Ipiales (Nariño), Centro de acopio	1.000	1.050	1.006		+
Ipiales (Nariño), Ipiales somos todos	950	1.050	1.030		+
Neiva, Surabastos	1.200	1.320	1.246		-
Pamplona (Norte de Santander)	1.000	1.200	1.113		+
Sogamoso (Boyacá)	1.040	1.160	1.093		-
Tunja, Complejo de Servicios del Sur	1.100	1.200	1.171		+
Villavicencio, CAV	1.200	1.400	1.308		-
Papa suprema					
Armenia, Mercar	1.200	1.200	1.200		+
Bogotá, D. C., Corabastos	1.200	1.400	1.268		-
Bucaramanga, Centroabastos	1.100	1.300	1.181		-
Bucaramanga, Mercados del centro	1.200	1.200	1.200		++
Buenaventura (Valle del Cauca)	1.080	1.200	1.153		-
Cali, Cavasa	1.040	1.160	1.088		-
Cali, Santa Helena	1.000	1.100	1.047		-
Chiquinquirá (Boyacá)	900	1.000	988		+
Cúcuta, Cenabastos	1.000	1.200	1.079		+
Duitama (Boyacá)	1.100	1.100	1.100		-
Florencia (Caquetá)	1.160	1.200	1.187		+++
Ibagué, Plaza La 21	1.200	1.300	1.263		-
Ipiales (Nariño), Centro de acopio	900	1.000	944		+
Ipiales (Nariño), Ipiales somos todos	950	1.000	994		+
Neiva, Surabastos	1.120	1.300	1.145		-
Palmira (Valle del Cauca)	1.100	1.200	1.145		+
Pamplona (Norte de Santander)	1.000	1.100	1.056		++
Pasto, El Potrerillo	900	1.040	995		-
Popayán (Cauca)	1.200	1.240	1.205		-
San Gil (Santander)	1.140	1.300	1.222		+
Socorro (Santander)	1.140	1.240	1.187		+
Sogamoso (Boyacá)	960	1.060	998		-
Tuluá (Valle del Cauca)	1.160	1.200	1.170		-
Tunja, Complejo de Servicios del Sur	1.040	1.100	1.074		+
Ubaté (Cundinamarca)	1.000	1.000	1.000		++
Papa tocarreña					
Duitama (Boyacá)	1.200	1.300	1.233		n.d.
Sogamoso (Boyacá)	1.200	1.300	1.267		+
Papa única					
Arauca (Arauca)	1.104	1.208	1.153		+
Barranquilla, Barranquillita	1.080	1.300	1.188		++
Barranquilla, Granabastos	1.120	1.220	1.160		+
Bogotá, D. C., Corabastos	1.100	1.200	1.132		-
Bucaramanga, Centroabastos	1.040	1.140	1.103		+
Bucaramanga, Mercados del centro	1.200	1.200	1.200		++
Buenaventura (Valle del Cauca)	1.140	1.200	1.190		+
Cali, Cavasa	900	1.100	988		-
Cali, Santa Helena	1.000	1.100	1.050		-
Cartagena, Bazurto	900	1.100	960		-
Cartago (Valle del Cauca)	1.160	1.240	1.200		-
Cúcuta, Cenabastos	800	1.160	1.006		+
Florencia (Caquetá)	1.040	1.060	1.050		+
Ipiales (Nariño), Centro de acopio	850	1.000	913		+
Ipiales (Nariño), Ipiales somos todos	900	1.000	987		+
Manizales (Caldas)	1.200	1.200	1.200		+
Neiva, Surabastos	1.000	1.160	1.106		-
Pamplona (Norte de Santander)	1.000	1.100	1.063		++
Pasto, El Potrerillo	840	960	913		+
Pereira, La 41	1.100	1.160	1.140		-

Cuadro 4. Mercados mayoristas. Precios de venta de tubérculos, raíces y plátanos (continuación)
2017 (18 al 24 de noviembre)

Productos y mercados	Pesos por kilogramo			
	Mínimo	Máximo	Medio	Tendencia
Papa única (continuación)				
Pereira, Mercasa	1.080	1.160	1.123	+
Popayán (Cauca)	1.100	1.160	1.138	+
Tunja, Complejo de Servicios del Sur	900	1.000	971	+
Ubaté (Cundinamarca)	900	900	900	-
Valledupar, Mercabastos	1.040	1.160	1.097	+
Valledupar, Mercado Nuevo	1.040	1.160	1.100	+
Plátano comino				
Medellín, Central Mayorista de Antioquia	1.000	1.200	1.133	++
Rionegro (Antioquia)	1.000	1.150	1.041	++
Plátano dominico hartón maduro				
Manizales (Caldas)	800	900	867	-
Pereira, La 41	850	900	867	=
Pereira, Mercasa	600	900	725	+
Plátano dominico hartón verde				
Armenia, Retiro	500	600	572	-
Cartago (Valle del Cauca)	700	900	775	=
Manizales (Caldas)	800	900	867	-
Pereira, La 41	850	900	867	=
Pereira, Mercasa	600	900	725	+
Plátano dominico verde				
Medellín, Central Mayorista de Antioquia	700	800	733	+
Santa Bárbara (Antioquia)	450	600	519	-
Sonsón (Antioquia)	1.000	1.100	1.050	=
Plátano guineo				
Armenia, Mercar	650	700	683	+
Armenia, Retiro	500	500	500	=
Bogotá, D. C., Corabastos	1.000	1.200	1.061	+
Cartago (Valle del Cauca)	700	800	775	=
La Ceja (Antioquia)	500	700	608	-
Medellín, Central Mayorista de Antioquia	700	900	800	+
Medellín, Plaza Minorista José María Villa	500	800	744	+++
Peñol (Antioquia)	453	633	531	-
Rionegro (Antioquia)	650	800	709	-
Santa Bárbara (Antioquia)	400	467	433	+
Sonsón (Antioquia)	250	300	275	=
Tuluá (Valle del Cauca)	600	700	683	-
Villavicencio, CAV	1.667	2.000	1.722	=
Plátano hartón maduro				
Armenia, Mercar	600	650	644	+

Productos y mercados	Pesos por kilogramo			
	Mínimo	Máximo	Medio	Tendencia
Plátano hartón maduro (continuación)				
Bogotá, D. C., Corabastos	1.000	1.200	1.053	+
Cúcuta, Cenabastos	1.000	1.190	1.119	=
Ibagué, Plaza La 21	650	1.200	898	-
Medellín, Central Mayorista de Antioquia	900	1.000	975	+
Neiva, Surabastos	700	1.000	864	+
Pereira, La 41	850	900	867	=
Pereira, Mercasa	600	900	725	+
Tunja, Complejo de Servicios del Sur	900	900	900	+
Plátano hartón verde				
Arauca (Arauca)	846	846	846	=
Armenia, Mercar	750	850	800	+
Armenia, Retiro	620	730	680	+
Barranquilla, Barranquillita	1.020	1.200	1.138	++
Bogotá, D. C., Corabastos	1.000	1.200	1.050	+
Bucaramanga, Centroabastos	1.040	1.360	1.182	-
Bucaramanga, Mercados del centro	1.120	1.200	1.160	=
Cali, Cavasa	850	850	850	+
Cali, Santa Helena	800	900	867	-
Cartagena, Bazurto	1.100	1.200	1.175	+
Chiquinquirá (Boyacá)	700	1.150	925	-
Cúcuta, Cenabastos	1.000	1.190	1.109	-
Duitama (Boyacá)	700	1.100	900	+
Ibagué, Plaza La 21	650	1.200	898	-
Ipiales (Nariño), Ipiales somos todos	950	1.100	1.025	-
La Ceja (Antioquia)	1.000	1.200	1.108	+
Medellín, Central Mayorista de Antioquia	900	1.000	975	+
Medellín, Plaza Minorista José María Villa	800	900	883	+
Montería (Córdoba)	625	700	667	-
Neiva, Surabastos	700	1.000	861	=
Palmira (Valle del Cauca)	900	950	919	+
Pamplona (Norte de Santander)	1.000	1.000	1.000	=
Pasto, El Potrerillo	900	1.000	971	-
Pereira, La 41	850	900	867	=
Pereira, Mercasa	600	900	725	+
Popayán (Cauca)	1.120	1.120	1.120	-
Rionegro (Antioquia)	1.100	1.250	1.169	+
San Gil (Santander)	720	960	862	++
Santa Bárbara (Antioquia)	900	1.000	975	-
Santa Marta (Magdalena)	1.520	1.620	1.580	+
Sincelejo (Sucre)	1.020	1.080	1.040	+
Socorro (Santander)	720	960	853	=
Sogamoso (Boyacá)	600	1.000	759	+
Tuluá (Valle del Cauca)	900	900	900	+
Tunja, Complejo de Servicios del Sur	900	900	900	+
Valledupar, Mercabastos	900	1.200	1.003	+
Valledupar, Mercado Nuevo	900	1.200	1.010	+

BOLETÍN SEMANAL PRECIOS MAYORISTAS

Cuadro 4. Mercados mayoristas. Precios de venta de tubérculos, raíces y plátanos (conclusión)
2017 (18 al 24 de noviembre)

Productos y mercados	Pesos por kilogramo			Tendencia
	Mínimo	Máximo	Medio	
Plátano hartón verde (continuación)				
Villavicencio, CAV	800	960	883	+
Yopal (Casanare)	960	960	960	+
Plátano hartón verde Eje Cafetero				
Medellín, Central Mayorista de Antioquia	1.200	1.300	1.233	=
Plátano hartón verde llanero				
Bogotá, D. C., Corabastos	1.250	1.400	1.315	+
Ubaté (Cundinamarca)	1.000	1.000	1.000	=
Ulluco				
Buenaventura (Valle del Cauca)	3.000	3.000	3.000	=
Cali, Cavasa	1.667	1.833	1.677	-
Ipiales (Nariño), Ipiales somos todos	1.167	1.333	1.215	-
Pasto, El Potrerillo	1.000	1.500	1.208	-
Popayán (Cauca)	1.067	1.550	1.298	-
Yuca chirosa				
Buenaventura (Valle del Cauca)	800	800	800	=
Ibagué, Plaza La 21	600	667	636	-
La Ceja (Antioquia)	880	1.000	945	+
Rionegro (Antioquia)	640	1.000	794	+
Yuca criolla				
Arauca (Arauca)	571	571	571	=
Barranquilla, Barranquillita	675	725	704	-
Barranquilla, Granabastos	700	750	717	+
Bucaramanga, Centroabastos	714	952	816	+
Bucaramanga, Mercados del centro	952	952	952	=
Cartagena, Bazurto	600	700	660	++
Cúcuta, Cenabastos	595	1.059	875	-
Medellín, Central Mayorista de Antioquia	1.000	1.100	1.060	-
Medellín, Plaza Minorista José María Villa	920	1.120	1.058	-

TENDENCIAS

---	-
Variación mayor al -20 %	Variación entre 0 % y -10 %
--	=
Variación entre -10 % y -20 %	Variación igual a 0 %

Productos y mercados	Pesos por kilogramo			Tendencia
	Mínimo	Máximo	Medio	
Yuca criolla (continuación)				
Montería (Córdoba)	450	550	504	+
Pamplona (Norte de Santander)	476	595	575	-
San Gil (Santander)	400	440	413	=
Santa Marta (Magdalena)	700	700	700	-
Sincelejo (Sucre)	550	550	550	=
Socorro (Santander)	720	800	773	=
Valledupar, Mercabastos	600	675	631	+
Valledupar, Mercado Nuevo	600	675	633	+
Yuca ICA				
Armenia, Mercar	640	720	676	-
Armenia, Retiro	560	640	609	-
Cali, Cavasa	680	720	685	-
Cali, Santa Helena	640	680	653	=
Cartago (Valle del Cauca)	880	920	893	=
Florencia (Caquetá)	480	480	480	-
Manizales (Caldas)	800	880	827	=
Medellín, Central Mayorista de Antioquia	720	1.000	898	++
Neiva, Surabastos	480	1.200	804	-
Palmira (Valle del Cauca)	600	680	660	-
Pasto, El Potrerillo	667	833	743	-
Pereira, La 41	720	800	740	-
Pereira, Mercasa	720	720	720	=
Popayán (Cauca)	667	767	719	+
Tuluá (Valle del Cauca)	640	720	700	-
Yuca llanera				
Bogotá, D. C., Corabastos	667	833	701	+
Chiquinquirá (Boyacá)	667	733	725	-
Duitama (Boyacá)	600	600	600	=
San Gil (Santander)	833	905	862	+
Sogamoso (Boyacá)	500	600	519	+
Tunja, Complejo de Servicios del Sur	567	667	627	+
Ubaté (Cundinamarca)	600	667	633	-
Villavicencio, CAV	433	467	457	+
Yopal (Casanare)	533	567	556	++

+	+++
Variación entre 0 % y 10 %	Variación mayor al 20 %
++	n. d.
Variación entre 10 % y 20 %	No determinado

GRANOS, CÁRNICOS Y PROCESADOS

Suben las cotizaciones de la carne de cerdo, pernil sin hueso

A lo largo de la presente semana se registró un incremento en los precios mayoristas de la carne de cerdo pernil sin hueso, comportamiento que se registró en nueve de los veintitrés mercados donde se ofreció, ya que se redujo la oferta de cerdo desde Antioquia. En Bogotá D. C., en el Frigorífico Ble Ltda., el precio de este corte de cerdo fue de \$11.600/kilo; es decir, un 5,45 % más que la semana anterior.

Asimismo, las cotizaciones del huevo rojo A aumentaron esta semana en doce de los veinticuatro mercados en donde se vendió. De acuerdo con los comerciantes, esta situación se debió al menor ingreso del producto desde Valle del Cauca y Santander, ya que salió de producción un lote de gallinas. En la ciudad de Armenia, en la central Mercar, la unidad se comercializó a \$267; un 6,80 % más que la semana inmediatamente anterior.

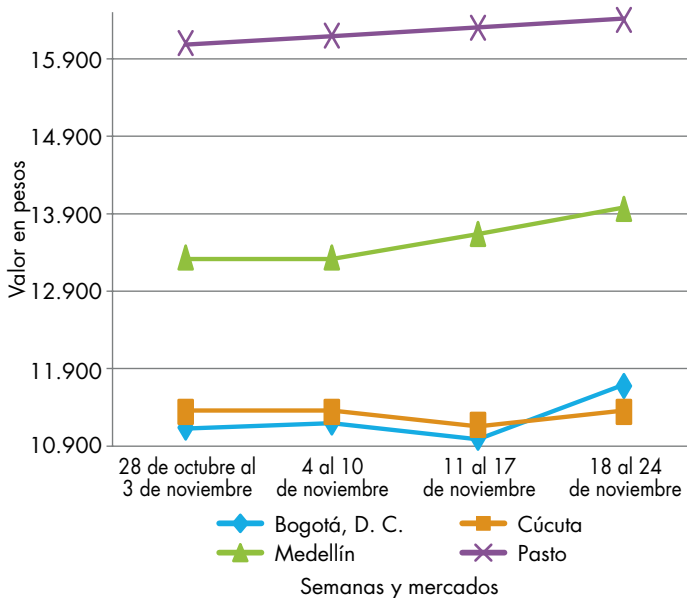
Esta semana también subieron las cotizaciones de la harina precocida de maíz en ocho de los treinta mercados en donde se negoció, ya que se redujo su oferta desde los molinos ubicados en el departamento de Meta. En contraste, se redujeron los precios del arroz de primera



Fuente: DANE.

comportamiento que se registró en trece de los treinta y cuatro mercados donde se vendió, dicha conducta obedeció a que se incrementó la oferta desde La Mojana Sucreña. En Montería, el precio cayó en un 3,64 % y el kilo se ofreció a \$2.120.

Gráfico 6. Comportamiento de los precios de la carne de cerdo pernil sin hueso 2017 (28 de octubre al 24 de noviembre)



Fuente: DANE, Sipsa.

Cuadro 5. Mercados mayoristas. Precios de venta de granos y cereales 2017 (18 al 24 de noviembre)

Productos y mercados	Pesos por kilogramo			
	Mínimo	Máximo	Medio	Tendencia
Arroz blanco importado				
Pasto, El Potrerillo	3.422	3.511	3.467	=
Arroz de primera				
Arauca (Arauca)	3.720	4.000	3.827	+
Armenia, Mercar	2.200	2.280	2.227	-
Barranquilla, Barranquillita	2.133	2.167	2.152	-
Barranquilla, Granabastos	2.178	2.222	2.206	=
Bogotá, D. C., Corabastos	2.000	2.020	2.010	=
Bogotá, D. C., Paloquemao	2.320	2.400	2.360	-
Bogotá, D. C., Plaza España	2.240	2.320	2.270	-
Bogotá, D. C., Plaza Las Flores	2.040	2.080	2.053	+
Bucaramanga, Mercados del centro	2.368	2.400	2.379	=
Buenaventura (Valle del Cauca)	2.304	2.320	2.315	-
Cali, La Floresta	2.000	2.400	2.160	=
Cali, Santa Helena	2.060	2.400	2.200	+
Cali, Siloé	2.040	2.480	2.220	+
Cartagena, Bazurto	2.000	2.044	2.011	=
Cartago (Valle del Cauca)	2.240	2.240	2.240	-
Cúcuta, Cenabastos	2.333	2.400	2.356	+
Cúcuta, La Nueva Sexta	2.267	2.400	2.333	-
Florencia (Caquetá)	2.400	2.464	2.421	+
Manizales (Caldas)	2.240	2.320	2.300	=
Medellín, Central Mayorista de Antioquia	2.120	2.240	2.170	+
Medellín, Plaza Minorista José María Villa	2.160	2.200	2.187	=
Montería (Córdoba)	2.089	2.111	2.094	-
Neiva, Surabastos	2.080	2.120	2.090	=
Palmira (Valle del Cauca)	1.900	2.224	2.061	-
Pamplona (Norte de Santander)	2.267	2.400	2.311	-
Pasto, El Potrerillo	2.720	2.880	2.780	=
Pereira, Mercasa	2.320	2.344	2.332	=
Popayán (Cauca)	2.300	2.360	2.320	-
Santa Marta (Magdalena)	1.900	1.900	1.900	=
Sincelejo (Sucre)	1.780	1.889	1.846	=
Tuluá (Valle del Cauca)	1.900	2.240	2.075	=
Tunja, Complejo de Servicios del Sur	2.040	2.200	2.120	-
Valledupar, Mercado Nuevo	2.000	2.100	2.033	-
Villavicencio, CAV	2.200	2.240	2.220	=
Arroz de segunda				
Barranquilla, Barranquillita	1.998	2.022	2.009	-
Barranquilla, Granabastos	1.911	2.000	1.961	-
Bogotá, D. C., Corabastos	1.800	1.880	1.840	-
Cartagena, Bazurto	1.822	1.867	1.833	=
Pereira, Mercasa	2.000	2.228	2.114	=
Santa Marta (Magdalena)	1.820	1.820	1.820	=
Sincelejo (Sucre)	1.756	1.778	1.767	-
Arroz excelso				
Barranquilla, Barranquillita	2.312	2.400	2.348	-
Arroz excelso (continuación)				
Barranquilla, Granabastos	2.248	2.312	2.278	+
Bucaramanga, Centroabastos	2.320	2.360	2.333	=
Cartagena, Bazurto	2.400	2.480	2.420	-
Ibagué, Plaza La 21	1.940	2.160	2.031	+
Montería (Córdoba)	2.400	2.480	2.420	=
Santa Marta (Magdalena)	2.320	2.320	2.320	=
Sincelejo (Sucre)	2.080	2.160	2.133	=
Valledupar, Mercado Nuevo	2.240	2.320	2.280	-
Arroz sopa cristal				
Bucaramanga, Centroabastos	1.120	1.200	1.173	=
Bucaramanga, Mercados del centro	1.200	1.384	1.280	=
Montería (Córdoba)	1.200	1.200	1.200	=
Arveja amarilla seca importada				
Bucaramanga, Centroabastos	1.900	1.900	1.900	=
Cúcuta, Cenabastos	1.660	2.000	1.787	-
Cúcuta, La Nueva Sexta	1.640	1.800	1.713	=
Ibagué, Plaza La 21	1.460	1.520	1.502	+
Pamplona (Norte de Santander)	2.087	2.174	2.116	=
Arveja verde seca importada				
Armenia, Mercar	2.075	2.159	2.131	=
Barranquilla, Barranquillita	1.660	1.710	1.688	+
Bogotá, D. C., Corabastos	1.800	1.900	1.865	-
Bogotá, D. C., Paloquemao	2.560	2.720	2.640	-
Bogotá, D. C., Plaza España	2.240	2.392	2.298	-
Bucaramanga, Centroabastos	1.600	1.700	1.650	=
Bucaramanga, Mercados del centro	1.580	1.700	1.633	=
Buenaventura (Valle del Cauca)	1.600	1.640	1.620	-
Cali, La Floresta	2.400	2.400	2.400	=
Cali, Santa Helena	2.160	2.208	2.189	=
Cali, Siloé	2.400	2.800	2.613	=
Cartagena, Bazurto	2.000	2.200	2.100	=
Cúcuta, Cenabastos	1.700	2.000	1.813	-
Cúcuta, La Nueva Sexta	1.640	1.800	1.713	=
Manizales (Caldas)	2.203	2.423	2.313	=
Medellín, Central Mayorista de Antioquia	1.920	2.600	2.160	=
Medellín, Plaza Minorista José María Villa	2.160	2.240	2.187	=
Palmira (Valle del Cauca)	2.380	2.400	2.395	=
Pamplona (Norte de Santander)	2.000	2.087	2.029	=
Pasto, El Potrerillo	2.240	2.400	2.320	=
Pereira, Mercasa	1.640	1.900	1.770	=
Popayán (Cauca)	2.296	2.304	2.299	=
Santa Marta (Magdalena)	2.364	2.545	2.455	=
Sincelejo (Sucre)	2.000	2.000	2.000	=
Tuluá (Valle del Cauca)	1.624	1.760	1.696	=

Cuadro 5. Mercados mayoristas. Precios de venta de granos y cereales (continuación)
2017 (18 al 24 de noviembre)

Productos y mercados	Pesos por kilogramo			
	Mínimo	Máximo	Medio	Tendencia
Arveja verde seca importada (continuación)				
Tunja, Complejo de Servicios del Sur	2.200	2.300	2.250	=
Valledupar, Mercado Nuevo	2.500	3.000	2.833	=
Villavicencio, CAV	1.852	2.261	2.083	+
Cuchuco de cebada				
Arauca (Arauca)	4.200	4.200	4.200	=
Bucaramanga, Centroabastos	1.840	2.000	1.920	=
Bucaramanga, Mercados del centro	1.856	2.120	1.965	=
Cuchuco de maíz				
Arauca (Arauca)	2.900	2.900	2.900	=
Bucaramanga, Centroabastos	2.000	2.200	2.080	=
Bucaramanga, Mercados del centro	1.920	2.000	1.973	-
Cali, La Floresta	1.040	1.080	1.060	=
Cali, Siloé	1.200	1.360	1.280	=
Florencia (Caquetá)	1.680	1.680	1.680	=
Ibagué, Plaza La 21	1.560	1.752	1.638	=
Popayán (Cauca)	1.120	1.144	1.133	-
Sincelejo (Sucre)	1.400	1.400	1.400	=
Frijol bolón				
Arauca (Arauca)	9.840	9.920	9.880	+
Armenia, Mercar	6.211	6.326	6.288	+
Bogotá, D. C., Corabastos	6.800	6.880	6.840	-
Bogotá, D. C., Plaza Las Flores	7.040	7.200	7.093	-
Bucaramanga, Centroabastos	6.200	6.400	6.300	-
Cartago (Valle del Cauca)	6.000	6.240	6.080	++
Cúcuta, Cenabastos	7.500	8.000	7.750	++
Pasto, El Potrerillo	4.640	4.800	4.720	=
Pereira, Mercasa	7.200	7.350	7.275	=
Popayán (Cauca)	5.440	5.600	5.547	=
Tuluá (Valle del Cauca)	5.472	5.600	5.538	+
Tunja, Complejo de Servicios del Sur	5.600	5.600	5.600	=
Villavicencio, CAV	6.609	7.043	6.717	-
Frijol cabeza negra importado				
Barranquilla, Barranquillita	3.100	3.250	3.158	+
Cartagena, Bazarro	3.700	4.000	3.875	=
Santa Marta (Magdalena)	3.818	3.818	3.818	=
Frijol cabeza negra nacional				
Barranquilla, Granabastos	2.600	2.800	2.710	-
Cartagena, Bazarro	2.500	2.800	2.725	-
Montería (Córdoba)	3.200	3.200	3.200	=
Sincelejo (Sucre)	3.000	3.000	3.000	+
Valledupar, Mercado Nuevo	4.000	4.000	4.000	=
Frijol calima				
Bucaramanga, Centroabastos	3.800	3.900	3.850	-
Buenaventura (Valle del Cauca)	3.488	3.520	3.504	=

Productos y mercados	Pesos por kilogramo			
	Mínimo	Máximo	Medio	Tendencia
Frijol calima (continuación)				
Cali, La Floresta	3.900	4.000	3.947	=
Cali, Santa Helena	4.160	4.320	4.240	=
Cali, Siloé	4.080	4.400	4.240	=
Ibagué, Plaza La 21	3.560	3.760	3.640	=
Palmira (Valle del Cauca)	4.000	4.080	4.050	-
Pasto, El Potrerillo	3.120	3.280	3.200	=
Popayán (Cauca)	3.920	4.000	3.973	=
Tuluá (Valle del Cauca)	3.992	4.208	4.049	+
Frijol cargamento blanco				
El Carmen de Viboral (Antioquia)	6.700	7.000	6.850	-
Marinilla (Antioquia)	6.800	7.000	6.925	-
Medellín, Central Mayorista de Antioquia	7.300	7.500	7.350	-
Medellín, Plaza Minorista José María Villa	7.800	8.000	7.933	=
Peñol (Antioquia)	6.800	7.200	6.988	-
San Vicente (Antioquia)	6.500	6.700	6.588	-
Sonsón (Antioquia)	7.500	7.500	7.500	-
Frijol cargamento rojo				
Armenia, Mercar	6.564	6.678	6.640	+
Bogotá, D. C., Corabastos	7.200	7.280	7.240	-
Bogotá, D. C., Paloquemao	7.360	7.520	7.460	-
Bogotá, D. C., Plaza Las Flores	7.200	7.200	7.200	=
Cartago (Valle del Cauca)	6.000	6.400	6.213	++
El Carmen de Viboral (Antioquia)	6.700	7.000	6.850	-
Ibagué, Plaza La 21	6.500	6.560	6.540	+
Manizales (Caldas)	7.048	7.709	7.434	=
Marinilla (Antioquia)	6.750	6.900	6.825	-
Medellín, Central Mayorista de Antioquia	7.000	7.300	7.150	-
Medellín, Plaza Minorista José María Villa	8.000	8.000	8.000	=
Peñol (Antioquia)	6.600	7.000	6.831	-
Pereira, Mercasa	7.500	7.700	7.600	=
San Vicente (Antioquia)	6.600	7.000	6.788	-
Frijol nima calima				
Armenia, Mercar	4.401	4.581	4.521	+
Bogotá, D. C., Corabastos	3.840	4.000	3.920	-
Bogotá, D. C., Paloquemao	4.560	4.640	4.620	+
Bogotá, D. C., Plaza España	4.000	4.320	4.120	-
Bogotá, D. C., Plaza Las Flores	4.560	4.640	4.613	=
Cartago (Valle del Cauca)	4.000	4.400	4.200	+
Florencia (Caquetá)	3.280	3.280	3.280	=
Manizales (Caldas)	4.405	4.846	4.626	=
Medellín, Central Mayorista de Antioquia	4.000	4.200	4.067	-
Neiva, Surabastos	3.680	4.000	3.840	+

Cuadro 5. Mercados mayoristas. Precios de venta de granos y cereales (continuación)
2017 (18 al 24 de noviembre)

Productos y mercados	Pesos por kilogramo			
	Mínimo	Máximo	Medio	Tendencia
Frijol palomito importado				
Barranquilla, Barranquillita	4.000	4.100	4.025	=
Barranquilla, Granabastos	3.800	3.990	3.913	+
Cartagena, Bazurto	4.000	4.200	4.050	=
Santa Marta (Magdalena)	4.182	4.364	4.273	=
Frijol radical				
Bogotá, D. C., Corabastos	3.680	3.840	3.760	+
Bogotá, D. C., Paloquemao	4.400	4.480	4.460	+
Bucaramanga, Centroabastos	3.700	3.800	3.750	-
Bucaramanga, Mercados del centro	3.800	4.000	3.900	+
Cartago (Valle del Cauca)	5.600	6.240	5.813	+
Manizales (Caldas)	4.405	4.846	4.626	=
Medellín, Central Mayorista de Antioquia	4.000	4.200	4.067	-
Frijol Uribe rosado				
Cartago (Valle del Cauca)	3.760	4.400	4.120	+
Medellín, Central Mayorista de Antioquia	3.600	3.800	3.667	-
Pereira, Mercasa	3.100	3.520	3.310	=
Frijol Zaragoza				
Barranquilla, Barranquillita	4.490	4.590	4.523	+
Barranquilla, Granabastos	4.350	4.600	4.488	-
Cartagena, Bazurto	4.300	4.500	4.450	=
Cúcuta, Cenabastos	4.300	4.600	4.467	=
Cúcuta, La Nueva Sexta	4.500	5.000	4.667	=
Montería (Córdoba)	4.000	4.120	4.030	=
Santa Marta (Magdalena)	4.364	4.545	4.409	=
Sincelejo (Sucre)	4.400	4.700	4.500	=
Valledupar, Mercado Nuevo	5.000	5.000	5.000	=
Garbanzo importado				
Arauca (Arauca)	3.200	3.200	3.200	=
Armenia, Mercar	5.507	5.678	5.621	+
Bogotá, D. C., Paloquemao	6.560	6.800	6.680	+
Bogotá, D. C., Plaza España	7.040	7.310	7.128	+
Bogotá, D. C., Plaza Las Flores	7.040	7.200	7.147	+
Bucaramanga, Centroabastos	5.600	5.600	5.600	=
Bucaramanga, Mercados del centro	5.200	5.300	5.250	=
Cartago (Valle del Cauca)	4.784	5.000	4.915	=
Cúcuta, Cenabastos	5.900	6.000	5.967	+
Cúcuta, La Nueva Sexta	5.500	5.800	5.633	n.d.
Medellín, Central Mayorista de Antioquia	4.560	6.080	5.060	=
Medellín, Plaza Minorista José María Villa	4.640	5.120	4.853	=
Neiva, Surabastos	4.800	5.200	5.060	+
Pamplona (Norte de Santander)	5.130	5.130	5.130	=
Pereira, Mercasa	4.700	4.885	4.793	=
Tunja, Complejo de Servicios del Sur	6.600	7.000	6.800	+
Garbanzo importado (continuación)				
Villavicencio, CAV	4.400	4.800	4.700	+
Lenteja importada				
Arauca (Arauca)	5.888	5.888	5.888	=
Armenia, Mercar	4.273	4.432	4.379	+
Barranquilla, Barranquillita	3.380	3.410	3.395	-
Barranquilla, Granabastos	3.450	3.600	3.533	-
Bogotá, D. C., Corabastos	3.700	3.860	3.780	+
Bogotá, D. C., Paloquemao	4.640	4.800	4.760	-
Bogotá, D. C., Plaza España	4.720	5.120	4.860	+
Bogotá, D. C., Plaza Las Flores	4.160	4.480	4.347	-
Bucaramanga, Centroabastos	3.400	3.400	3.400	=
Bucaramanga, Mercados del centro	3.800	4.000	3.900	=
Buenaventura (Valle del Cauca)	3.040	3.512	3.256	-
Cali, La Floresta	4.600	4.640	4.620	=
Cali, Santa Helena	4.360	4.480	4.413	=
Cali, Siloé	4.000	4.240	4.107	-
Cartagena, Bazurto	3.200	3.500	3.425	=
Cartago (Valle del Cauca)	3.528	4.000	3.709	-
Cúcuta, Cenabastos	3.520	3.900	3.673	-
Cúcuta, La Nueva Sexta	3.750	4.000	3.861	+
Florencia (Caquetá)	3.440	3.440	3.440	=
Ibagué, Plaza La 21	3.360	3.500	3.415	=
Manizales (Caldas)	3.965	4.846	4.405	=
Medellín, Central Mayorista de Antioquia	3.600	4.520	3.990	=
Medellín, Plaza Minorista José María Villa	3.520	3.680	3.627	=
Montería (Córdoba)	3.100	3.200	3.150	=
Neiva, Surabastos	3.600	4.000	3.820	+
Palmira (Valle del Cauca)	4.000	4.000	4.000	+
Pamplona (Norte de Santander)	3.652	3.739	3.710	-
Pasto, El Potrerillo	4.240	4.400	4.320	=
Pereira, Mercasa	3.550	4.200	3.875	=
Popayán (Cauca)	4.800	4.960	4.853	+
Santa Marta (Magdalena)	3.818	3.818	3.818	=
Sincelejo (Sucre)	3.600	3.800	3.675	=
Tuluá (Valle del Cauca)	3.536	3.600	3.576	=
Tunja, Complejo de Servicios del Sur	4.200	4.600	4.400	=
Valledupar, Mercado Nuevo	4.000	5.000	4.333	-
Villavicencio, CAV	3.478	4.261	3.848	-
Maíz amarillo cáscara				
Bogotá, D. C., Corabastos	1.040	1.072	1.056	-
Bogotá, D. C., Paloquemao	1.360	1.440	1.400	-
Cartagena, Bazurto	860	900	885	-
Manizales (Caldas)	1.280	1.320	1.293	=
Medellín, Central Mayorista de Antioquia	1.200	1.200	1.200	=

Cuadro 5. Mercados mayoristas. Precios de venta de granos y cereales (conclusión)
2017 (18 al 24 de noviembre)

Productos y mercados	Pesos por kilogramo			
	Precios			Tenden- cia
	Mínimo	Máximo	Medio	
Maíz amarillo cáscara (continuación)				
Medellín, Plaza Minorista José María Villa	1.100	1.200	1.133	=
Montería (Córdoba)	1.080	1.100	1.090	+
Neiva, Surabastos	968	1.032	996	-
Pasto, El Potrerillo	1.200	1.275	1.233	-
Sincelejo (Sucre)	1.111	1.156	1.139	+
Sonsón (Antioquia)	900	1.000	950	=
Valledupar, Mercado Nuevo	1.100	1.100	1.100	-
Maíz amarillo cáscara importado				
Medellín, Central Mayorista de Antioquia	880	900	887	=
Maíz amarillo trillado				
Armenia, Mercar	1.360	1.400	1.387	-
Barranquilla, Barranquillita	1.590	1.605	1.598	+
Barranquilla, Granabastos	1.500	1.565	1.543	-
Cali, La Floresta	1.700	1.700	1.700	=
Cali, Santa Helena	1.520	1.520	1.520	=
Cali, Siloé	1.500	1.600	1.547	=
Cartagena, Bazaruto	1.750	1.800	1.788	-
Medellín, Central Mayorista de Antioquia	1.400	1.400	1.400	+
Medellín, Plaza Minorista José María Villa	1.400	1.500	1.467	+
Montería (Córdoba)	1.300	1.320	1.305	+
Pasto, El Potrerillo	1.680	1.920	1.813	=
Pereira, Mercasa	1.533	1.560	1.547	=
Santa Marta (Magdalena)	1.500	1.700	1.600	=
Sincelejo (Sucre)	1.400	1.422	1.417	+
Tuluá (Valle del Cauca)	1.480	1.520	1.498	+
Maíz blanco cáscara				
Medellín, Central Mayorista de Antioquia	800	850	817	=
Maíz blanco retrillado				
Cartago (Valle del Cauca)	1.200	1.240	1.227	=

TENDENCIAS

---	-
Variación mayor al -20 %	Variación entre 0 % y -10 %
--	=
Variación entre -10 % y -20 %	Variación igual a 0 %

Productos y mercados	Pesos por kilogramo			
	Precios			Tenden- cia
	Mínimo	Máximo	Medio	
Maíz blanco trillado				
Armenia, Mercar	1.100	1.120	1.113	+
Barranquilla, Barranquillita	1.338	1.360	1.349	+
Barranquilla, Granabastos	1.300	1.375	1.341	+
Bogotá, D. C., Corabastos	1.100	1.140	1.115	-
Bogotá, D. C., Paloquemao	1.600	1.760	1.660	-
Bogotá, D. C., Plaza España	1.440	1.520	1.486	+
Cali, La Floresta	1.600	1.600	1.600	=
Cali, Santa Helena	1.520	1.540	1.527	=
Cali, Siloé	1.500	1.600	1.547	=
Cartagena, Bazaruto	1.550	1.600	1.563	=
Cartago (Valle del Cauca)	1.160	1.180	1.167	+
Cúcuta, Cenabastos	1.420	1.700	1.607	=
Cúcuta, La Nueva Sexta	1.500	1.750	1.667	=
Florencia (Caquetá)	1.440	1.442	1.441	-
Ibagué, Plaza La 21	1.090	1.160	1.118	=
Medellín, Central Mayorista de Antioquia	1.100	1.100	1.100	=
Medellín, Plaza Minorista José María Villa	1.500	1.500	1.500	+
Montería (Córdoba)	1.060	1.080	1.070	=
Neiva, Surabastos	1.220	1.280	1.250	=
Palmira (Valle del Cauca)	1.360	1.380	1.375	-
Pereira, Mercasa	1.240	1.335	1.288	=
Popayán (Cauca)	1.520	1.560	1.540	+
Santa Marta (Magdalena)	1.300	1.360	1.320	=
Tuluá (Valle del Cauca)	1.300	1.360	1.330	-
Valledupar, Mercado Nuevo	1.300	1.300	1.300	+
Villavicencio, CAV	1.280	1.400	1.341	-
Maíz pira				
Bogotá, D. C., Corabastos	2.200	2.240	2.220	+
Bogotá, D. C., Plaza España	2.240	2.382	2.316	+
Bucaramanga, Centroabastos	2.714	2.714	2.714	=
Bucaramanga, Mercados del centro	2.857	2.857	2.857	=
Cúcuta, Cenabastos	2.220	2.500	2.367	-
Cúcuta, La Nueva Sexta	2.120	2.280	2.213	=
Medellín, Central Mayorista de Antioquia	2.320	2.560	2.420	=
Medellín, Plaza Minorista José María Villa	2.560	2.640	2.613	=
Villavicencio, CAV	2.287	2.609	2.485	-

+	+++
Variación entre 0 % y 10 %	Variación mayor al 20 %
++	n. d.
Variación entre 10 % y 20 %	No determinado

Cuadro 6. Mercados mayoristas. Precios de venta de huevos y lácteos 2017 (18 al 24 de noviembre)

Productos y mercados	Pesos por kilogramo			Tendencia
	Mínimo	Máximo	Medio	
Huevo blanco A				
Buenaventura (Valle del Cauca)	300	333	317	+
Cartago (Valle del Cauca)	230	233	232	+
Manizales (Caldas)	230	250	240	=
Medellín, Central Mayorista de Antioquia	235	250	245	-
Medellín, Plaza Minorista José María Villa	245	255	251	+
Pereira, La 41	250	250	250	=
Huevo blanco AA				
Cartago (Valle del Cauca)	237	240	238	=
Manizales (Caldas)	240	260	253	=
Medellín, Central Mayorista de Antioquia	260	260	260	-
Medellín, Plaza Minorista José María Villa	255	270	263	+
Pereira, La 41	267	267	267	=
Huevo blanco B				
Cartago (Valle del Cauca)	200	207	203	=
Manizales (Caldas)	200	220	210	=
Medellín, Central Mayorista de Antioquia	220	240	232	-
Medellín, Plaza Minorista José María Villa	235	245	238	=
Pereira, La 41	220	220	220	=
Huevo blanco extra				
Manizales (Caldas)	270	300	280	++
Medellín, Central Mayorista de Antioquia	270	285	278	-
Medellín, Plaza Minorista José María Villa	290	300	296	=
Pereira, La 41	300	300	300	=
Huevo rojo A				
Armenia, Mercar	260	270	267	+
Barranquilla, Barranquillita	255	260	256	=
Barranquilla, Granabastos	240	243	241	=
Bogotá, D. C., Corabastos	240	250	245	+
Bogotá, D. C., Paloquemao	220	230	228	+
Bogotá, D. C., Plaza Las Flores	250	270	260	+
Bucaramanga, Centroabastos	225	225	225	+
Cali, Santa Helena	253	263	258	+
Cali, Siloé	250	260	256	+
Cartagena, Bazurto	233	233	233	=
Cartago (Valle del Cauca)	230	233	232	=
Cúcuta, Cenabastos	233	240	237	=
Ibagué, Plaza La 21	240	250	248	=
Medellín, Central Mayorista de Antioquia	235	250	245	-

Productos y mercados	Pesos por kilogramo			Tendencia
	Mínimo	Máximo	Medio	
Huevo rojo A (continuación)				
Medellín, Plaza Minorista José María Villa	245	255	251	+
Montería (Córdoba)	257	260	259	-
Neiva, Surabastos	230	250	243	+
Pamplona (Norte de Santander)	222	225	223	+
Pasto, El Potrerillo	230	240	235	-
Popayán (Cauca)	280	283	282	=
Sincelejo (Sucre)	223	233	228	-
Tuluá (Valle del Cauca)	230	233	232	+
Valledupar, Mercado Nuevo	233	240	237	+
Villavicencio, CAV	220	233	226	-
Huevo rojo AA				
Armenia, Mercar	280	280	280	+
Barranquilla, Barranquillita	265	270	266	=
Barranquilla, Granabastos	257	260	259	=
Bogotá, D. C., Corabastos	250	260	255	+
Bogotá, D. C., Paloquemao	250	250	250	-
Bogotá, D. C., Plaza Las Flores	280	290	283	-
Bucaramanga, Centroabastos	230	230	230	+
Cali, Galería Alameda	300	300	300	+
Cali, La Floresta	277	283	280	=
Cali, Santa Helena	275	300	291	=
Cali, Siloé	267	280	273	=
Cartagena, Bazurto	243	250	247	=
Cartago (Valle del Cauca)	240	247	243	+
Cúcuta, Cenabastos	250	250	250	=
Ibagué, Plaza La 21	250	267	261	=
Medellín, Central Mayorista de Antioquia	260	260	260	-
Medellín, Plaza Minorista José María Villa	255	270	263	+
Montería (Córdoba)	300	300	300	+
Neiva, Surabastos	250	270	260	+
Palmira (Valle del Cauca)	313	317	316	-
Pamplona (Norte de Santander)	239	244	242	+
Pasto, El Potrerillo	237	247	242	-
Popayán (Cauca)	307	307	307	=
Sincelejo (Sucre)	233	233	233	=
Tuluá (Valle del Cauca)	243	245	244	+
Valledupar, Mercado Nuevo	233	240	237	+
Villavicencio, CAV	230	240	238	-
Huevo rojo B				
Armenia, Mercar	230	230	230	+
Barranquilla, Barranquillita	235	240	236	=
Barranquilla, Granabastos	217	223	220	=
Bogotá, D. C., Corabastos	230	240	236	+
Bogotá, D. C., Paloquemao	210	220	218	+
Bogotá, D. C., Plaza Las Flores	230	250	238	+

Cuadro 6. Mercados mayoristas. Precios de venta de huevos y lácteos (continuación)
2017 (18 al 24 de noviembre)

Productos y mercados	Pesos por kilogramo			
	Mínimo	Máximo	Medio	Tendencia
Huevo rojo B (continuación)				
Bucaramanga, Centroabastos	210	210	210	+
Ibagué, Plaza La 21	220	233	230	=
Medellín, Central Mayorista de Antioquia	220	240	232	-
Medellín, Plaza Minorista José María Villa	235	245	238	=
Montería (Córdoba)	227	233	232	-
Neiva, Surabastos	220	243	231	+
Sincelejo (Sucre)	213	217	215	=
Villavicencio, CAV	200	216	211	-
Huevo rojo extra				
Armenia, Mercar	320	320	320	+
Bogotá, D. C., Corabastos	300	320	308	=
Bogotá, D. C., Paloquemao	280	290	288	+
Bogotá, D. C., Plaza Las Flores	320	340	330	-
Cali, Galería Alameda	317	350	328	=
Cali, La Floresta	297	307	301	=
Cali, Siloé	300	317	308	-
Cúcuta, Cenabastos	267	280	273	=
Ibagué, Plaza La 21	277	300	294	=
Medellín, Central Mayorista de Antioquia	270	285	278	-
Medellín, Plaza Minorista José María Villa	290	300	296	=
Neiva, Surabastos	280	300	293	=
Palmira (Valle del Cauca)	343	350	348	-
Pasto, El Potrerillo	250	260	255	-
Villavicencio, CAV	250	266	262	=
Leche en polvo				
Armenia, Mercar	18.164	23.611	20.607	+
Bogotá, D. C., Corabastos	22.830	23.003	22.917	-
Bucaramanga, Centroabastos	23.003	24.583	23.617	=
Bucaramanga, Mercados del centro	24.306	24.800	24.563	=
Buenaventura (Valle del Cauca)	19.325	23.936	21.614	-
Cali, La Floresta	18.421	21.111	19.867	=
Cali, Santa Helena	18.421	21.944	20.236	-
Cali, Siloé	20.000	23.264	21.711	=
Cartago (Valle del Cauca)	18.684	22.786	20.714	-
Medellín, Central Mayorista de Antioquia	16.667	16.875	16.802	=
Palmira (Valle del Cauca)	19.605	22.778	21.156	+
Pamplona (Norte de Santander)	11.667	11.667	11.667	=
Pasto, El Potrerillo	19.298	23.704	21.496	=
Pereira, Mercasa	23.639	23.639	23.639	=
Popayán (Cauca)	19.912	21.875	20.923	=
Tuluá (Valle del Cauca)	18.895	22.908	20.782	=
Villavicencio, CAV	24.219	24.913	24.682	=

Productos y mercados	Pesos por kilogramo			
	Mínimo	Máximo	Medio	Tendencia
Queso campesino				
Armenia, Mercar	11.000	11.000	11.000	=
Bogotá, D. C., Corabastos	7.600	8.200	7.900	+
Bogotá, D. C., Paloquemao	8.600	9.000	8.750	-
Bogotá, D. C., Plaza España	8.000	8.400	8.200	+
Bogotá, D. C., Plaza Las Flores	7.200	7.600	7.400	+
Bucaramanga, Mercados del centro	9.000	9.000	9.000	=
Cali, Galería Alameda	10.000	10.000	10.000	=
Cali, La Floresta	10.000	10.000	10.000	=
Cali, Santa Helena	9.600	9.800	9.700	-
Cali, Siloé	8.800	9.000	8.900	=
Cúcuta, Cenabastos	9.500	9.500	9.500	-
Ibagué, Plaza La 21	7.200	9.000	7.750	=
Manizales (Caldas)	7.600	8.000	7.800	=
Medellín, Central Mayorista de Antioquia	11.400	12.000	11.633	=
Montería (Córdoba)	10.500	11.000	10.875	+
Palmira (Valle del Cauca)	10.000	10.000	10.000	=
Pereira, La 41	10.000	10.000	10.000	=
Tuluá (Valle del Cauca)	9.600	10.000	9.800	=
Villavicencio, CAV	9.000	9.000	9.000	=
Queso Caquetá				
Armenia, Mercar	10.080	10.240	10.187	n.d.
Cali, Galería Alameda	10.600	11.000	10.800	=
Cali, La Floresta	10.600	11.000	10.800	-
Cali, Santa Helena	10.400	11.000	10.750	-
Cali, Siloé	10.400	10.800	10.600	=
Palmira (Valle del Cauca)	12.000	12.000	12.000	=
Popayán (Cauca)	9.800	10.000	9.933	=
Tuluá (Valle del Cauca)	10.000	10.000	10.000	-
Queso costeño				
Armenia, Mercar	10.000	10.080	10.053	-
Barranquilla, Barranquillita	9.400	9.600	9.500	+
Barranquilla, Granabastos	9.600	9.800	9.700	=
Bogotá, D. C., Corabastos	10.500	11.000	10.725	-
Bogotá, D. C., Paloquemao	11.500	12.000	11.775	+
Bogotá, D. C., Plaza España	10.800	11.000	10.900	-
Bogotá, D. C., Plaza Las Flores	11.000	11.600	11.100	+
Bucaramanga, Mercados del centro	10.000	11.000	10.467	=
Buenaventura (Valle del Cauca)	13.000	14.000	13.333	+
Cali, Galería Alameda	10.600	11.000	10.800	=
Cali, La Floresta	10.600	11.000	10.800	-
Cali, Santa Helena	10.400	11.000	10.750	-
Cali, Siloé	10.400	10.800	10.600	=
Cartagena, Bazaruto	9.000	9.200	9.067	-
Cartago (Valle del Cauca)	10.400	11.000	10.700	-
Cúcuta, Cenabastos	10.500	11.000	10.750	+
Manizales (Caldas)	10.500	10.500	10.500	=
Medellín, Central Mayorista de Antioquia	11.000	11.800	11.267	+

Cuadro 6. Mercados mayoristas. Precios de venta de huevos y lácteos (conclusión)
2017 (18 al 24 de noviembre)

Productos y mercados	Pesos por kilogramo			Tendencia
	Mínimo	Máximo	Medio	
Queso costeño (continuación)				
Medellín, Plaza Minorista José María Villa	10.000	10.500	10.375	=
Montería (Córdoba)	12.000	12.000	12.000	+
Palmira (Valle del Cauca)	12.000	12.000	12.000	=
Pereira, La 41	12.000	12.000	12.000	=
Santa Marta (Magdalena)	9.000	9.000	9.000	+
Sincelejo (Sucre)	9.600	9.600	9.600	=
Valledupar, Mercado Nuevo	9.500	9.700	9.600	+
Villavicencio, CAV	10.000	11.000	10.500	-

Queso cuajada				
Armenia, Mercar	7.100	7.200	7.167	+
Bogotá, D. C., Corabastos	8.800	9.000	8.950	-
Bogotá, D. C., Paloquemao	8.800	9.000	8.950	+
Bogotá, D. C., Plaza Las Flores	8.000	8.000	8.000	=
Bucaramanga, Mercados del centro	9.000	9.000	9.000	=
Buenaventura (Valle del Cauca)	8.600	9.000	8.867	+
Cali, Galería Alameda	7.000	7.200	7.133	+
Cali, La Floresta	7.000	7.200	7.067	=
Cali, Santa Helena	7.100	7.400	7.250	+
Cali, Siloé	7.000	7.000	7.000	=
Cartago (Valle del Cauca)	7.200	7.200	7.200	=
Cúcuta, Cenabastos	8.500	9.000	8.750	-
Medellín, Central Mayorista de Antioquia	9.000	9.400	9.133	=
Medellín, Plaza Minorista José María Villa	8.200	8.400	8.275	=

TENDENCIAS

---	-
Variación mayor al -20 %	Variación entre 0 % y -10 %
--	=
Variación entre -10 % y -20 %	Variación igual a 0 %

Productos y mercados	Pesos por kilogramo			Tendencia
	Mínimo	Máximo	Medio	
Queso cuajada (continuación)				
Palmira (Valle del Cauca)	8.000	8.000	8.000	=
Pereira, La 41	9.000	9.000	9.000	=
Popayán (Cauca)	9.600	9.800	9.700	=
Tuluá (Valle del Cauca)	6.800	7.000	6.933	=
Villavicencio, CAV	9.000	9.000	9.000	-

Queso doble crema				
Armenia, Mercar	11.000	11.200	11.067	-
Bogotá, D. C., Corabastos	8.800	9.200	9.000	-
Bogotá, D. C., Paloquemao	9.200	9.600	9.350	+
Bogotá, D. C., Plaza España	9.400	9.600	9.550	+
Bogotá, D. C., Plaza Las Flores	9.600	9.600	9.600	=
Bucaramanga, Mercados del centro	10.000	12.000	10.867	=
Buenaventura (Valle del Cauca)	9.600	10.400	10.000	+
Cali, Galería Alameda	11.000	12.000	11.333	=
Cali, La Floresta	10.000	10.000	10.000	=
Cali, Santa Helena	10.000	10.000	10.000	=
Cali, Siloé	10.000	10.000	10.000	=
Cúcuta, Cenabastos	9.500	10.000	9.750	=
Florencia (Caquetá)	10.000	10.400	10.200	-
Ibagué, Plaza La 21	10.000	12.000	10.950	=
Medellín, Central Mayorista de Antioquia	9.600	11.040	10.213	=
Palmira (Valle del Cauca)	10.000	10.000	10.000	=
Popayán (Cauca)	9.800	10.000	9.933	=
Tuluá (Valle del Cauca)	10.400	10.800	10.533	+
Villavicencio, CAV	10.400	10.400	10.400	=

+	+++
Variación entre 0 % y 10 %	Variación mayor al 20 %
++	n. d.
Variación entre 10 % y 20 %	No determinado

Cuadro 7. Mercados mayoristas. Precios de venta de carnes 2017 (18 al 24 de noviembre)

Productos y mercados	Pesos por kilogramo			Tendencia
	Mínimo	Máximo	Medio	
Alas de pollo con costillar				
Armenia, Mercar	5.000	5.200	5.067	-
Barranquilla, Barranquillita	3.900	4.000	3.975	-
Barranquilla, Granabastos	4.300	4.600	4.433	=
Bogotá, D. C., Frigorífico Ble Ltda.	4.500	5.000	4.750	-
Bogotá, D. C., Frigorífico Guadalupe	3.000	3.500	3.333	-
Bogotá, D. C., Plaza Las Flores	3.200	3.400	3.333	-
Cali, Galería Alameda	3.900	4.000	3.967	-
Cali, Santa Helena	4.400	4.600	4.500	=
Cartagena, Bazurto	4.000	4.300	4.075	+
Florencia (Caquetá)	5.800	5.800	5.800	=
Ibagué, Plaza La 21	4.600	4.800	4.667	+
Montería (Córdoba)	4.400	4.600	4.500	-
Neiva, Surabastos	3.600	4.000	3.900	-
Palmira (Valle del Cauca)	4.600	4.800	4.650	-
Santa Marta (Magdalena)	3.700	4.600	4.033	=
Sincelejo (Sucre)	4.000	4.200	4.050	=
Tuluá (Valle del Cauca)	4.800	5.000	4.900	=
Valledupar, Mercado Nuevo	3.800	4.000	3.933	=
Villavicencio, CAV	4.400	4.800	4.600	+

Alas de pollo sin costillar

Arauca (Arauca)	5.100	5.400	5.267	-
Armenia, Mercar	5.700	6.800	6.067	-
Bogotá, D. C., Corabastos	5.600	6.000	5.825	+
Bogotá, D. C., Frigorífico Ble Ltda.	6.000	6.600	6.400	+
Bogotá, D. C., Frigorífico Guadalupe	5.500	6.200	5.800	-
Bogotá, D. C., Paloquemao	6.500	7.000	6.750	+
Bogotá, D. C., Plaza Las Flores	5.400	6.000	5.833	-
Bucaramanga, Frigoríficos	6.200	6.550	6.350	-
Cúcuta, Cenabastos	4.600	4.800	4.699	+
Medellín, Central Mayorista de Antioquia	6.000	7.450	6.550	=
Medellín, Plaza Minorista José María Villa	5.000	5.200	5.100	=

Carne de cerdo, brazo con hueso

Barranquilla, Barranquillita	9.800	9.900	9.825	=
Bogotá, D. C., Frigorífico Ble Ltda.	9.600	10.800	10.233	+
Bogotá, D. C., Frigorífico Guadalupe	9.000	10.000	9.600	+
Bogotá, D. C., Paloquemao	9.600	10.000	9.900	+
Bogotá, D. C., Plaza Las Flores	9.800	10.000	9.967	+
Cartagena, Bazurto	9.500	9.600	9.550	=
Cúcuta, Cenabastos	10.000	10.000	10.000	n.d.
Malambo (Atlántico), Carnes y carnes	9.500	9.500	9.500	=
Montería (Córdoba)	9.000	10.000	9.333	=
Sincelejo (Sucre)	8.000	8.000	8.000	=
Valledupar, Mercado Nuevo	10.000	11.000	10.667	=

Productos y mercados	Pesos por kilogramo			Tendencia
	Mínimo	Máximo	Medio	
Carne de cerdo, brazo sin hueso				
Barranquilla, Barranquillita	10.000	10.100	10.025	=
Bogotá, D. C., Frigorífico Ble Ltda.	10.400	11.000	10.550	+
Bogotá, D. C., Frigorífico Guadalupe	10.500	11.000	10.583	+
Bogotá, D. C., Paloquemao	10.400	11.000	10.700	-
Bogotá, D. C., Plaza Las Flores	10.400	10.600	10.500	+
Buenaventura (Valle del Cauca)	15.000	15.600	15.200	=
Cali, Santa Helena	12.400	13.000	12.700	=
Cartagena, Bazurto	12.500	12.500	12.500	=
Ibagué, Frigorífico Carlina	10.000	10.000	10.000	=
Ibagué, Plaza La 21	10.000	11.200	10.750	+
Malambo (Atlántico), Carnes y carnes	12.100	12.100	12.100	+
Medellín, Central Mayorista de Antioquia	10.800	11.900	11.233	=
Montería (Córdoba)	11.000	12.000	11.333	=
Palmira (Valle del Cauca)	11.600	11.800	11.650	+
Pasto, El Potrerillo	14.400	14.800	14.600	+
Pereira, La 41	13.000	13.000	13.000	=
Popayán (Cauca)	14.000	14.200	14.133	-
Sincelejo (Sucre)	11.000	12.000	11.500	=
Tuluá (Valle del Cauca)	10.800	12.000	11.400	=
Valledupar, Mercado Nuevo	12.000	14.000	12.667	=
Villavicencio, CAV	11.000	11.500	11.250	=

Carne de cerdo, cabeza de lomo

Bogotá, D. C., Frigorífico Ble Ltda.	10.500	11.000	10.633	+
Bogotá, D. C., Frigorífico Guadalupe	10.300	11.000	10.550	+
Bogotá, D. C., Paloquemao	11.000	11.000	11.000	=
Bogotá, D. C., Plaza Las Flores	10.000	11.000	10.717	+
Cúcuta, Cenabastos	12.000	12.000	12.000	n.d.
Cúcuta, La Nueva Sexta	11.000	12.000	11.333	=
Ibagué, Frigorífico Carlina	10.000	10.000	10.000	=
Ibagué, Plaza La 21	10.000	11.000	10.575	=
Villavicencio, CAV	11.500	12.000	11.775	=

Carne de cerdo, costilla

Barranquilla, Barranquillita	9.900	10.000	9.975	=
Bogotá, D. C., Frigorífico Ble Ltda.	11.000	12.000	11.367	-
Bogotá, D. C., Frigorífico Guadalupe	10.400	11.000	10.783	+
Bogotá, D. C., Paloquemao	11.000	12.000	11.650	+
Bogotá, D. C., Plaza Las Flores	11.000	11.500	11.250	-
Buenaventura (Valle del Cauca)	13.000	14.000	13.667	=
Cali, Santa Helena	10.000	10.400	10.225	=
Cartagena, Bazurto	9.500	9.600	9.550	=
Cúcuta, Cenabastos	11.000	11.000	11.000	n.d.
Cúcuta, La Nueva Sexta	11.000	12.000	11.333	=
Florencia (Caquetá)	14.000	14.000	14.000	=
Ibagué, Frigorífico Carlina	12.800	12.800	12.800	=
Ibagué, Plaza La 21	10.600	12.000	11.400	+

BOLETÍN SEMANAL PRECIOS MAYORISTAS

Cuadro 7. Mercados mayoristas. Precios de venta de carnes (continuación)
2017 (18 al 24 de noviembre)

Productos y mercados	Pesos por kilogramo			
	Mínimo	Máximo	Medio	Tendencia
Carne de cerdo, costilla (continuación)				
Malambo (Atlántico), Carnes y carnes	10.500	10.500	10.500	=
Manizales (Caldas)	10.000	12.000	11.333	=
Medellín, Central Mayorista de Antioquia	13.000	14.300	13.533	=
Medellín, Plaza Minorista José María Villa	13.500	14.000	13.717	+
Montería (Córdoba)	9.000	9.600	9.200	=
Palmira (Valle del Cauca)	9.800	9.800	9.800	+
Pasto, El Potrerillo	13.000	13.400	13.200	+
Pereira, La 41	14.000	14.000	14.000	=
Popayán (Cauca)	10.000	10.000	10.000	=
Tuluá (Valle del Cauca)	10.400	12.000	11.300	+
Tunja, Complejo de Servicios del Sur	12.000	12.000	12.000	+
Valledupar, Mercado Nuevo	11.000	12.000	11.333	-
Villavicencio, CAV	11.000	11.500	11.125	=
Carne de cerdo en canal				
Ibagué, Plaza La 21	7.840	8.100	7.985	=
Malambo (Atlántico), Carnes y carnes	7.900	7.900	7.900	=
Pereira, La 41	7.700	7.700	7.700	=
Popayán (Cauca)	7.600	7.800	7.667	+
Carne de cerdo, espinazo				
Bogotá, D. C., Frigorífico Ble Ltda.	6.000	6.000	6.000	n.d.
Bogotá, D. C., Frigorífico Guadalupe	6.000	6.500	6.167	-
Buenaventura (Valle del Cauca)	9.000	10.000	9.533	=
Cali, Santa Helena	6.600	7.000	6.825	=
Cúcuta, Cenabastos	4.000	4.000	4.000	n.d.
Ibagué, Plaza La 21	3.200	5.000	4.050	=
Manizales (Caldas)	7.000	7.000	7.000	=
Medellín, Central Mayorista de Antioquia	4.500	5.700	5.233	=
Medellín, Plaza Minorista José María Villa	5.900	6.689	6.213	+
Montería (Córdoba)	9.000	10.000	9.333	=
Neiva, Surabastos	4.000	4.400	4.100	+
Palmira (Valle del Cauca)	6.200	6.400	6.250	=
Pasto, El Potrerillo	10.600	11.000	10.800	+
Pereira, La 41	8.000	9.000	8.500	=
Popayán (Cauca)	6.400	6.600	6.467	=
Tuluá (Valle del Cauca)	6.800	7.700	7.233	+
Tunja, Complejo de Servicios del Sur	5.000	5.600	5.300	=
Carne de cerdo, lomo con hueso				
Barranquilla, Barranquillita	9.900	10.000	9.975	=
Cartagena, Bazurto	9.500	9.600	9.550	=
Cúcuta, Cenabastos	12.000	12.000	12.000	n.d.
Carne de cerdo, lomo con hueso (continuación)				
Cúcuta, La Nueva Sexta	11.000	12.000	11.667	+
Malambo (Atlántico), Carnes y carnes	11.000	11.000	11.000	=
Montería (Córdoba)	9.000	9.600	9.200	=
Sincelejo (Sucre)	8.000	8.000	8.000	=
Valledupar, Mercado Nuevo	8.000	8.000	8.000	=
Carne de cerdo, lomo sin hueso				
Barranquilla, Barranquillita	13.000	13.200	13.075	=
Bogotá, D. C., Frigorífico Ble Ltda.	13.000	14.000	13.500	-
Bogotá, D. C., Frigorífico Guadalupe	13.500	14.000	13.833	+
Bogotá, D. C., Paloquemao	13.600	14.000	13.900	+
Bogotá, D. C., Plaza Las Flores	13.000	13.500	13.283	+
Buenaventura (Valle del Cauca)	16.000	17.000	16.333	=
Cali, Santa Helena	15.000	15.400	15.225	=
Cartagena, Bazurto	12.500	12.500	12.500	=
Cúcuta, Cenabastos	13.000	13.000	13.000	n.d.
Cúcuta, La Nueva Sexta	12.000	14.000	13.000	+
Florencia (Caquetá)	16.000	16.000	16.000	=
Ibagué, Frigorífico Carlina	15.000	15.000	15.000	=
Ibagué, Plaza La 21	13.000	14.500	13.725	=
Malambo (Atlántico), Carnes y carnes	15.000	15.000	15.000	-
Manizales (Caldas)	14.000	14.000	14.000	=
Medellín, Central Mayorista de Antioquia	14.300	15.650	14.883	+
Medellín, Plaza Minorista José María Villa	15.700	16.750	16.230	+
Montería (Córdoba)	12.000	13.000	12.333	=
Neiva, Surabastos	12.000	12.000	12.000	=
Palmira (Valle del Cauca)	14.200	14.600	14.300	+
Pasto, El Potrerillo	17.400	17.800	17.600	+
Pereira, La 41	16.000	16.000	16.000	=
Popayán (Cauca)	16.400	16.600	16.533	+
Sincelejo (Sucre)	12.000	12.000	12.000	=
Tuluá (Valle del Cauca)	14.000	14.500	14.167	=
Tunja, Complejo de Servicios del Sur	13.000	14.000	13.500	=
Valledupar, Mercado Nuevo	16.000	16.000	16.000	=
Carne de cerdo, pernil con hueso				
Barranquilla, Barranquillita	10.500	10.600	10.525	=
Bogotá, D. C., Frigorífico Ble Ltda.	10.500	10.500	10.500	-
Bogotá, D. C., Frigorífico Guadalupe	9.800	11.000	10.467	+
Bogotá, D. C., Plaza Las Flores	10.400	11.000	10.817	+
Cartagena, Bazurto	9.500	9.600	9.550	=
Cúcuta, Cenabastos	10.000	10.000	10.000	n.d.
Cúcuta, La Nueva Sexta	10.000	11.000	10.333	+
Ibagué, Plaza La 21	11.000	12.000	11.325	-

Cuadro 7. Mercados mayoristas. Precios de venta de carnes (continuación)
2017 (18 al 24 de noviembre)

Productos y mercados	Pesos por kilogramo			
	Mínimo	Máximo	Medio	Tendencia
Carne de cerdo, pernil con hueso (continuación)				
Malambo (Atlántico), Carnes y carnes	11.000	11.000	11.000	=
Montería (Córdoba)	9.500	9.600	9.533	=
Sincelejo (Sucre)	8.000	9.000	8.500	=
Valledupar, Mercado Nuevo	11.000	11.000	11.000	=
Villavicencio, CAV	11.000	11.500	11.375	=
Carne de cerdo, pernil sin hueso				
Bogotá, D. C., Frigorífico Ble Ltda.	11.500	12.000	11.600	+
Bogotá, D. C., Frigorífico Guadalupe	11.500	12.000	11.633	+
Bogotá, D. C., Plaza Las Flores	11.000	11.600	11.417	+
Buenaventura (Valle del Cauca)	15.000	15.600	15.200	=
Cali, Santa Helena	13.400	13.600	13.500	=
Cartagena, Bazarro	12.500	12.500	12.500	=
Cúcuta, Cenabastos	11.000	12.000	11.500	n.d.
Cúcuta, La Nueva Sexta	11.000	12.000	11.333	+
Ibagué, Frigorífico Carlina	12.000	12.000	12.000	=
Ibagué, Plaza La 21	11.000	13.000	12.000	=
Malambo (Atlántico), Carnes y carnes	12.500	12.500	12.500	+
Manizales (Caldas)	12.000	12.000	12.000	=
Medellín, Central Mayorista de Antioquia	13.000	13.300	13.133	=
Medellín, Plaza Minorista José María Villa	13.500	14.575	13.958	+
Montería (Córdoba)	12.000	13.000	12.333	=
Palmira (Valle del Cauca)	13.000	13.200	13.150	-
Pasto, El Potrerillo	16.200	16.600	16.400	+
Pereira, La 41	14.000	14.000	14.000	=
Popayán (Cauca)	14.000	14.200	14.133	-
Sincelejo (Sucre)	11.000	12.000	11.500	=
Tuluá (Valle del Cauca)	12.600	13.200	12.933	+
Tunja, Complejo de Servicios del Sur	11.000	12.000	11.333	=
Villavicencio, CAV	12.000	12.500	12.125	=
Carne de cerdo, tocineta plancha				
Manizales (Caldas)	10.000	11.000	10.333	=
Carne de cerdo, tocino barriga				
Bogotá, D. C., Frigorífico Ble Ltda.	10.000	11.000	10.500	+
Bogotá, D. C., Frigorífico Guadalupe	9.000	10.500	9.583	-
Bogotá, D. C., Plaza Las Flores	9.000	9.500	9.217	+
Florencia (Caquetá)	8.800	8.800	8.800	=
Ibagué, Plaza La 21	6.000	7.600	6.875	=
Medellín, Central Mayorista de Antioquia	13.000	14.200	13.467	=
Medellín, Plaza Minorista José María Villa	12.600	13.600	13.000	+
Carne de cerdo, tocino barriga (continuación)				
Neiva, Surabastos	6.000	6.000	6.000	+++
Palmira (Valle del Cauca)	9.800	9.800	9.800	+
Pasto, El Potrerillo	8.900	9.200	9.033	=
Pereira, La 41	12.000	12.000	12.000	=
Popayán (Cauca)	5.400	5.600	5.533	=
Tunja, Complejo de Servicios del Sur	6.600	7.000	6.800	=
Carne de cerdo, tocino papada				
Bogotá, D. C., Frigorífico Ble Ltda.	6.500	7.000	6.850	-
Bogotá, D. C., Frigorífico Guadalupe	6.000	6.500	6.417	-
Bogotá, D. C., Plaza Las Flores	6.000	6.500	6.167	=
Buenaventura (Valle del Cauca)	7.500	8.000	7.700	=
Cali, Santa Helena	8.400	8.700	8.550	=
Cúcuta, Cenabastos	7.000	8.000	7.500	n.d.
Cúcuta, La Nueva Sexta	7.000	8.000	7.333	=
Ibagué, Plaza La 21	6.000	7.950	6.988	=
Manizales (Caldas)	8.000	8.000	8.000	=
Medellín, Plaza Minorista José María Villa	9.500	11.000	10.033	+
Pereira, La 41	10.000	10.000	10.000	=
Tuluá (Valle del Cauca)	7.200	8.000	7.633	=
Carne de res, bola de brazo				
Barranquilla, Barranquillita	14.000	14.200	14.075	=
Barranquilla, Granabastos	16.000	16.200	16.067	=
Bogotá, D. C., Paloquehao	13.000	13.000	13.000	=
Bucaramanga, Frigoríficos	17.000	18.700	17.850	=
Buenaventura (Valle del Cauca)	16.000	17.000	16.333	=
Cali, Santa Helena	16.000	16.300	16.150	=
Cartagena, Bazarro	14.500	15.000	14.875	-
Cúcuta, Cenabastos	12.000	12.000	12.000	-
Cúcuta, La Nueva Sexta	11.000	12.000	11.667	=
Ibagué, Frigorífico Carlina	16.000	16.000	16.000	=
Ibagué, Plaza La 21	14.000	15.800	14.650	+
Malambo (Atlántico), Carnes y carnes	16.450	16.450	16.450	-
Manizales (Caldas)	13.000	15.000	13.833	=
Medellín, Central Mayorista de Antioquia	17.790	18.000	17.863	+
Montería (Córdoba)	13.000	14.000	13.500	=
Montería, Frigosinú	12.600	12.600	12.600	=
Palmira (Valle del Cauca)	16.000	16.000	16.000	-
Pasto, El Potrerillo	17.500	17.700	17.600	+
Pereira, La 41	14.000	16.000	15.000	=
Popayán (Cauca)	16.200	16.200	16.200	=
Sincelejo (Sucre)	15.000	15.000	15.000	=
Tuluá (Valle del Cauca)	16.200	17.000	16.533	=
Valledupar, Mercado Nuevo	14.000	15.000	14.667	=

BOLETÍN SEMANAL PRECIOS MAYORISTAS

Cuadro 7. Mercados mayoristas. Precios de venta de carnes (continuación)
2017 (18 al 24 de noviembre)

Productos y mercados	Pesos por kilogramo			Tendencia
	Mínimo	Máximo	Medio	
Carne de res, bola de pierna				
Barranquilla, Barranquillita	15.000	15.100	15.025	+
Barranquilla, Granabastos	16.000	16.200	16.067	=
Bogotá, D. C., Frigorífico Ble Ltda.	13.800	14.000	13.917	-
Bogotá, D. C., Frigorífico Guadalupe	13.700	14.000	13.850	-
Bogotá, D. C., Paloquemao	15.600	16.000	15.800	+
Bucaramanga, Frigoríficos	18.700	18.900	18.800	=
Buenaventura (Valle del Cauca)	15.000	16.000	15.667	=
Cali, Santa Helena	16.300	16.600	16.450	=
Cartagena, Bazurto	15.000	15.000	15.000	=
Cúcuta, Cenabastos	12.000	13.000	12.333	-
Cúcuta, La Nueva Sexta	12.000	13.000	12.333	=
Florencia (Caquetá)	15.000	15.200	15.100	+
Ibagué, Frigorífico Carlina	16.000	16.000	16.000	=
Ibagué, Plaza La 21	14.000	16.300	14.725	+
Malambo (Atlántico), Carnes y carnes	16.100	16.100	16.100	+
Manizales (Caldas)	15.000	15.000	15.000	=
Medellín, Central Mayorista de Antioquia	17.790	18.000	17.863	+
Medellín, Plaza Minorista José María Villa	17.300	18.000	17.533	=
Montería (Córdoba)	14.000	14.000	14.000	=
Neiva, Surabastos	14.000	14.000	14.000	=
Palmira (Valle del Cauca)	15.800	16.000	15.950	-
Pasto, El Potrerillo	17.300	17.500	17.400	+
Pereira, La 41	16.000	16.000	16.000	=
Popayán (Cauca)	16.200	16.200	16.200	+
Sincelejo (Sucre)	15.000	15.000	15.000	=
Tuluá (Valle del Cauca)	16.200	16.500	16.367	=
Valledupar, Mercado Nuevo	14.000	15.000	14.667	=
Villavicencio, CAV	13.000	14.000	13.750	=
Carne de res, bota				
Barranquilla, Barranquillita	14.900	15.000	14.975	+
Barranquilla, Granabastos	16.000	16.200	16.067	=
Bogotá, D. C., Frigorífico Ble Ltda.	13.800	14.000	13.917	-
Bogotá, D. C., Frigorífico Guadalupe	13.700	14.000	13.850	-
Bogotá, D. C., Paloquemao	15.600	16.000	15.800	+
Bucaramanga, Frigoríficos	16.600	16.900	16.750	=
Cartagena, Bazurto	15.000	15.000	15.000	=
Cúcuta, Cenabastos	12.000	13.000	12.667	-
Ibagué, Frigorífico Carlina	12.000	12.000	12.000	=
Ibagué, Plaza La 21	14.000	14.900	14.275	=
Malambo (Atlántico), Carnes y carnes	16.000	16.000	16.000	-
Manizales (Caldas)	14.000	15.000	14.333	=
Medellín, Central Mayorista de Antioquia	17.790	18.000	17.863	+
Medellín, Plaza Minorista José María Villa	17.300	18.000	17.533	=
Montería (Córdoba)	12.000	12.000	12.000	=

Productos y mercados	Pesos por kilogramo			Tendencia
	Mínimo	Máximo	Medio	
Carne de res, bota (continuación)				
Montería, Frigosinú	14.500	14.500	14.500	=
Sincelejo (Sucre)	15.000	15.000	15.000	=
Valledupar, Mercado Nuevo	14.000	15.000	14.333	=
Villavicencio, CAV	13.000	14.000	13.750	=
Carne de res, cadera				
Barranquilla, Barranquillita	15.000	15.100	15.025	+
Barranquilla, Granabastos	16.000	16.000	16.000	=
Bogotá, D. C., Frigorífico Ble Ltda.	13.800	14.000	13.917	-
Bogotá, D. C., Frigorífico Guadalupe	13.700	14.000	13.850	-
Bogotá, D. C., Paloquemao	15.600	16.000	15.800	+
Bucaramanga, Frigoríficos	18.960	19.200	19.080	=
Buenaventura (Valle del Cauca)	16.000	17.000	16.533	=
Cali, Santa Helena	16.200	16.600	16.400	=
Cartagena, Bazurto	15.000	15.000	15.000	=
Cúcuta, Cenabastos	11.500	13.000	12.167	-
Ibagué, Frigorífico Carlina	16.000	16.000	16.000	=
Ibagué, Plaza La 21	14.000	15.900	14.925	=
Malambo (Atlántico), Carnes y carnes	16.100	16.100	16.100	+
Manizales (Caldas)	15.000	15.000	15.000	=
Medellín, Central Mayorista de Antioquia	17.790	18.000	17.863	+
Medellín, Plaza Minorista José María Villa	17.300	18.000	17.533	=
Montería (Córdoba)	14.000	14.000	14.000	=
Montería, Frigosinú	14.800	14.800	14.800	=
Palmira (Valle del Cauca)	16.000	16.200	16.150	=
Pasto, El Potrerillo	17.400	17.600	17.500	+
Pereira, La 41	16.000	16.000	16.000	=
Popayán (Cauca)	15.800	16.000	15.933	-
Sincelejo (Sucre)	15.000	15.000	15.000	=
Tuluá (Valle del Cauca)	16.200	17.000	16.533	=
Valledupar, Mercado Nuevo	14.000	15.000	14.667	=
Villavicencio, CAV	13.000	14.000	13.750	=
Carne de res, centro de pierna				
Barranquilla, Barranquillita	12.000	12.100	12.025	=
Barranquilla, Granabastos	16.000	16.000	16.000	=
Bogotá, D. C., Frigorífico Ble Ltda.	13.800	14.000	13.917	-
Bogotá, D. C., Frigorífico Guadalupe	13.700	14.000	13.850	-
Bogotá, D. C., Paloquemao	15.600	16.000	15.800	+
Bucaramanga, Frigoríficos	19.050	19.130	19.090	=
Cartagena, Bazurto	15.000	15.000	15.000	=
Cúcuta, Cenabastos	12.000	12.000	12.000	-
Cúcuta, La Nueva Sexta	12.000	13.000	12.667	+
Ibagué, Frigorífico Carlina	16.000	16.000	16.000	=
Ibagué, Plaza La 21	14.000	15.900	14.925	=
Malambo (Atlántico), Carnes y carnes	16.000	16.000	16.000	-

Cuadro 7. Mercados mayoristas. Precios de venta de carnes (continuación)
2017 (18 al 24 de noviembre)

Productos y mercados	Pesos por kilogramo			
	Mínimo	Máximo	Medio	Tendencia
Carne de res, centro de pierna (continuación)				
Manizales (Caldas)	16.000	17.000	16.333	=
Medellín, Central Mayorista de Antioquia	17.790	18.000	17.863	+
Medellín, Plaza Minorista José María Villa	17.500	20.680	18.860	=
Montería (Córdoba)	14.000	14.000	14.000	=
Montería, Frigosinú	14.800	14.800	14.800	=
Pereira, La 41	16.000	16.000	16.000	=
Sincelejo (Sucre)	15.000	15.000	15.000	=
Valledupar, Mercado Nuevo	14.000	15.000	14.667	=
Villavicencio, CAV	13.000	14.000	13.750	=
Carne de res, chatas				
Barranquilla, Barranquillita	15.900	16.000	15.975	+
Barranquilla, Granabastos	16.000	17.000	16.667	=
Bogotá, D. C., Frigorífico Ble Ltda.	17.000	17.500	17.250	-
Bogotá, D. C., Frigorífico Guadalupe	16.500	17.000	16.767	-
Bogotá, D. C., Paloquemao	16.000	17.000	16.500	+
Bucaramanga, Frigoríficos	27.920	28.000	27.960	=
Cali, Santa Helena	16.400	16.700	16.550	=
Cartagena, Bazaruto	15.000	15.000	15.000	=
Cúcuta, Cenabastos	14.000	15.000	14.333	-
Cúcuta, La Nueva Sexta	14.000	15.000	14.333	+
Ibagué, Frigorífico Carlina	24.000	24.000	24.000	=
Ibagué, Plaza La 21	16.000	16.900	16.425	=
Malambo (Atlántico), Carnes y carnes	18.050	18.050	18.050	-
Medellín, Central Mayorista de Antioquia	22.000	23.200	22.400	+
Medellín, Plaza Minorista José María Villa	21.500	24.900	23.300	=
Montería (Córdoba)	14.000	14.000	14.000	=
Montería, Frigosinú	16.000	16.000	16.000	=
Palmira (Valle del Cauca)	17.000	17.300	17.200	+
Pasto, El Potrerillo	18.700	18.900	18.800	+
Pereira, La 41	18.000	19.000	18.500	=
Popayán (Cauca)	16.400	16.600	16.533	-
Sincelejo (Sucre)	15.000	15.000	15.000	=
Tuluá (Valle del Cauca)	18.600	19.000	18.867	+
Valledupar, Mercado Nuevo	16.000	17.000	16.667	=
Villavicencio, CAV	15.000	15.000	15.000	=

Carne de res, cogote

Bogotá, D. C., Frigorífico Ble Ltda.	10.500	11.000	10.750	-
Bogotá, D. C., Frigorífico Guadalupe	10.000	10.500	10.200	-
Bogotá, D. C., Paloquemao	11.000	12.000	11.750	+
Bucaramanga, Frigoríficos	13.600	14.460	14.030	=
Ibagué, Frigorífico Carlina	7.600	7.600	7.600	=
Ibagué, Plaza La 21	6.400	7.000	6.850	=
Manizales (Caldas)	8.000	9.000	8.667	=

Productos y mercados	Pesos por kilogramo			
	Mínimo	Máximo	Medio	Tendencia
Carne de res, cogote (continuación)				
Montería (Córdoba)	11.000	11.000	11.000	=
Montería, Frigosinú	11.500	11.500	11.500	=
Pereira, La 41	12.000	12.000	12.000	=

Carne de res, costilla

Barranquilla, Barranquillita	6.800	7.000	6.950	++
Bogotá, D. C., Frigorífico Ble Ltda.	10.000	11.000	10.500	++
Bogotá, D. C., Frigorífico Guadalupe	10.000	10.800	10.483	-
Bogotá, D. C., Paloquemao	12.000	13.000	12.750	+
Bucaramanga, Frigoríficos	16.400	17.800	17.100	=
Buenaventura (Valle del Cauca)	10.000	10.000	10.000	=
Cali, Santa Helena	7.600	7.900	7.750	=
Cartagena, Bazaruto	6.500	6.500	6.500	+
Cúcuta, Cenabastos	8.500	11.000	9.500	+
Cúcuta, La Nueva Sexta	9.000	9.000	9.000	=
Ibagué, Frigorífico Carlina	7.600	7.600	7.600	=
Ibagué, Plaza La 21	8.000	8.400	8.200	=
Malambo (Atlántico), Carnes y carnes	8.000	8.000	8.000	=
Manizales (Caldas)	7.000	8.000	7.333	=
Medellín, Central Mayorista de Antioquia	11.000	12.000	11.400	+
Medellín, Plaza Minorista José María Villa	6.450	6.500	6.483	-
Montería (Córdoba)	7.000	7.000	7.000	=
Montería, Frigosinú	6.500	6.500	6.500	=
Pasto, El Potrerillo	8.500	8.700	8.600	=
Pereira, La 41	6.000	7.000	6.500	=
Popayán (Cauca)	7.800	7.800	7.800	+
Valledupar, Mercado Nuevo	8.000	8.000	8.000	=
Villavicencio, CAV	9.000	9.000	9.000	=

Carne de res en canal

Arauca (Arauca)	6.500	6.500	6.500	=
Ibagué, Plaza La 21	8.800	8.960	8.840	=
Malambo (Atlántico), Carnes y carnes	8.900	8.900	8.900	=
Montería (Córdoba)	7.800	8.000	7.900	=
Popayán (Cauca)	8.200	8.400	8.267	+

Carne de res, falda

Barranquilla, Barranquillita	11.000	11.100	11.025	=
Barranquilla, Granabastos	13.000	14.000	13.667	=
Bogotá, D. C., Frigorífico Ble Ltda.	11.000	12.000	11.500	+
Bogotá, D. C., Frigorífico Guadalupe	10.800	11.500	11.050	-
Bogotá, D. C., Paloquemao	12.600	13.000	12.800	=
Buenaventura (Valle del Cauca)	14.000	14.000	14.000	=
Cali, Santa Helena	8.500	8.800	8.650	=
Cartagena, Bazaruto	11.000	11.500	11.125	=
Cúcuta, Cenabastos	10.000	11.000	10.667	-

Cuadro 7. Mercados mayoristas. Precios de venta de carnes (continuación)
2017 (18 al 24 de noviembre)

Productos y mercados	Pesos por kilogramo				Tendencia
	Mínimo	Máximo	Medio		
Carne de res, falda (continuación)					
Cúcuta, La Nueva Sexta	11.000	11.000	11.000		-
Ibagué, Frigorífico Carlima	12.000	12.000	12.000		=
Ibagué, Plaza La 21	12.000	13.900	12.625		=
Malambo (Atlántico), Carnes y carnes	13.100	13.100	13.100		=
Manizales (Caldas)	10.000	11.000	10.333		=
Medellín, Central Mayorista de Antioquia	11.000	12.000	11.467		+
Medellín, Plaza Minorista José María Villa	16.000	16.500	16.167		+
Montería (Córdoba)	7.000	8.000	7.500		=
Montería, Frigosinú	11.500	11.500	11.500		=
Palmira (Valle del Cauca)	8.000	8.000	8.000		-
Pasto, El Potrerillo	12.900	13.100	13.000		+
Pereira, La 41	12.000	12.000	12.000		=
Popayán (Cauca)	10.200	10.400	10.267		-
Tuluá (Valle del Cauca)	9.000	10.600	9.533		+
Carne de res, lomo de brazo					
Bogotá, D. C., Paloquemao	14.000	15.000	14.500		+
Cúcuta, Cenabastos	11.000	12.000	11.667		=
Cúcuta, La Nueva Sexta	11.000	12.000	11.333		=
Montería (Córdoba)	13.000	14.000	13.500		=
Montería, Frigosinú	11.500	11.500	11.500		=
Pasto, El Potrerillo	17.300	17.500	17.400		=
Pereira, La 41	14.000	15.000	14.500		=
Popayán (Cauca)	16.200	16.200	16.200		=
Sincelejo (Sucre)	11.000	11.000	11.000		=
Valledupar, Mercado Nuevo	14.000	15.000	14.667		=
Carne de res, lomo fino					
Barranquilla, Barranquillita	23.900	24.200	24.025		+
Barranquilla, Granabastos	20.000	22.000	20.667		=
Bogotá, D. C., Frigorífico Ble Ltda.	22.000	24.000	23.167		+
Bogotá, D. C., Frigorífico Guadalupe	21.500	22.000	21.683		-
Bogotá, D. C., Paloquemao	23.000	24.000	23.500		-
Bucaramanga, Frigoríficos	39.600	39.800	39.700		=
Buenaventura (Valle del Cauca)	20.000	21.000	20.333		=
Cartagena, Bazurto	18.000	20.000	19.500		=
Cúcuta, Cenabastos	14.000	16.000	15.000		-
Cúcuta, La Nueva Sexta	14.000	15.000	14.667		=
Ibagué, Plaza La 21	19.000	22.000	21.000		+
Malambo (Atlántico), Carnes y carnes	22.000	22.000	22.000		=
Manizales (Caldas)	16.000	17.000	16.333		=
Medellín, Central Mayorista de Antioquia	29.600	34.600	31.733		+
Medellín, Plaza Minorista José María Villa	27.800	32.000	30.433		=
Montería (Córdoba)	20.000	20.000	20.000		=
Carne de res, lomo fino (continuación)					
Montería, Frigosinú	28.500	28.500	28.500		=
Palmira (Valle del Cauca)	17.800	18.000	17.950		-
Pasto, El Potrerillo	19.100	19.300	19.200		+
Pereira, La 41	19.000	19.000	19.000		=
Popayán (Cauca)	18.600	18.600	18.600		-
Sincelejo (Sucre)	16.000	16.000	16.000		=
Tuluá (Valle del Cauca)	26.000	27.000	26.500		+
Valledupar, Mercado Nuevo	17.000	19.000	17.667		+
Villavicencio, CAV	18.000	20.000	18.500		=
Carne de res molida, murillo					
Bogotá, D. C., Frigorífico Ble Ltda.	10.000	11.000	10.583		-
Bogotá, D. C., Frigorífico Guadalupe	9.500	10.500	10.033		-
Bogotá, D. C., Paloquemao	11.000	11.000	11.000		-
Bucaramanga, Frigoríficos	13.400	13.400	13.400		=
Cúcuta, Cenabastos	10.000	11.000	10.667		-
Cúcuta, La Nueva Sexta	10.000	11.000	10.333		-
Florencia (Caquetá)	10.000	10.000	10.000		=
Ibagué, Frigorífico Carlima	11.500	11.500	11.500		=
Ibagué, Plaza La 21	10.000	11.000	10.650		+
Neiva, Surabastos	8.000	11.000	9.500		+
Villavicencio, CAV	9.000	9.000	9.000		=
Carne de res, morrillo					
Bogotá, D. C., Frigorífico Ble Ltda.	11.000	11.000	11.000		=
Bogotá, D. C., Frigorífico Guadalupe	10.500	11.000	10.683		-
Bogotá, D. C., Paloquemao	13.000	13.000	13.000		-
Bucaramanga, Frigoríficos	11.480	13.000	12.240		=
Buenaventura (Valle del Cauca)	12.000	13.000	12.500		=
Cali, Santa Helena	12.600	12.900	12.750		=
Cúcuta, Cenabastos	10.000	11.000	10.667		-
Cúcuta, La Nueva Sexta	11.000	11.000	11.000		=
Florencia (Caquetá)	12.000	12.000	12.000		=
Ibagué, Frigorífico Carlima	11.500	11.500	11.500		=
Ibagué, Plaza La 21	10.000	11.900	10.825		=
Malambo (Atlántico), Carnes y carnes	10.400	10.400	10.400		=
Medellín, Central Mayorista de Antioquia	13.500	14.500	13.933		+
Montería (Córdoba)	11.000	11.000	11.000		=
Montería, Frigosinú	11.800	11.800	11.800		=
Palmira (Valle del Cauca)	13.000	13.000	13.000		-
Pasto, El Potrerillo	13.900	14.100	14.000		+
Pereira, La 41	14.000	14.000	14.000		=
Popayán (Cauca)	11.000	11.000	11.000		-
Tuluá (Valle del Cauca)	13.000	13.200	13.067		+
Villavicencio, CAV	10.000	10.000	10.000		=
Carne de res, muchacho					
Barranquilla, Barranquillita	14.000	14.100	14.025		+

Cuadro 7. Mercados mayoristas. Precios de venta de carnes (continuación)
2017 (18 al 24 de noviembre)

Productos y mercados	Pesos por kilogramo			
	Mínimo	Máximo	Medio	Tendencia
Carne de res, muchacho (continuación)				
Barranquilla, Granabastos	15.800	16.000	15.933	=
Bogotá, D. C., Paloquemao	16.000	17.000	16.500	-
Bucaramanga, Frigoríficos	20.340	21.000	20.670	=
Buenaventura (Valle del Cauca)	15.000	16.000	15.667	=
Cali, Santa Helena	15.700	16.000	15.850	=
Cartagena, Bazarro	15.000	15.000	15.000	=
Cúcuta, Cenabastos	12.000	13.000	12.333	-
Cúcuta, La Nueva Sexta	12.000	13.000	12.667	+
Ibagué, Plaza La 21	14.000	15.900	15.275	+
Malambo (Atlántico), Carnes y carnes	16.000	16.000	16.000	=
Manizales (Caldas)	15.000	15.000	15.000	=
Medellín, Central Mayorista de Antioquia	17.800	18.000	17.900	+
Medellín, Plaza Minorista José María Villa	16.900	17.300	17.106	=
Montería (Córdoba)	14.000	14.000	14.000	=
Montería, Frigosinú	14.500	14.500	14.500	=
Palmira (Valle del Cauca)	15.200	15.200	15.200	-
Pasto, El Potrerillo	17.900	18.100	18.000	+
Pereira, La 41	16.000	16.000	16.000	=
Popayán (Cauca)	16.200	16.400	16.333	+
Sincedejo (Sucre)	15.000	15.000	15.000	=
Tuluá (Valle del Cauca)	15.400	17.000	16.000	+
Valledupar, Mercado Nuevo	14.000	15.000	14.667	=
Villavicencio, CAV	13.000	14.000	13.750	=

Carne de res, murillo

Bogotá, D. C., Frigorífico Ble Ltda.	10.000	11.000	10.717	-
Bogotá, D. C., Frigorífico Guadalupe	9.800	10.200	10.033	-
Bogotá, D. C., Paloquemao	11.000	11.000	11.000	-
Bucaramanga, Frigoríficos	13.400	13.400	13.400	=
Cúcuta, Cenabastos	10.000	11.000	10.667	-
Cúcuta, La Nueva Sexta	10.000	11.000	10.667	-
Ibagué, Frigorífico Carlina	11.500	11.500	11.500	=
Ibagué, Plaza La 21	10.000	11.500	10.525	=
Manizales (Caldas)	12.000	14.000	13.000	=
Medellín, Central Mayorista de Antioquia	11.000	13.000	12.167	-
Montería (Córdoba)	9.600	9.800	9.700	=
Montería, Frigosinú	11.500	11.500	11.500	=
Neiva, Surabastos	9.000	9.400	9.100	+
Villavicencio, CAV	10.000	10.000	10.000	=

Carne de res, paletero

Bogotá, D. C., Paloquemao	13.000	14.000	13.250	-
Bucaramanga, Frigoríficos	14.990	14.990	14.990	=
Cúcuta, Cenabastos	10.000	11.000	10.667	-
Cúcuta, La Nueva Sexta	11.000	11.000	11.000	-
Ibagué, Frigorífico Carlina	12.000	12.000	12.000	=

Productos y mercados	Pesos por kilogramo			
	Mínimo	Máximo	Medio	Tendencia
Carne de res, paletero (continuación)				
Ibagué, Plaza La 21	11.000	13.000	12.333	=
Malambo (Atlántico), Carnes y carnes	11.000	11.000	11.000	=
Manizales (Caldas)	12.000	13.000	12.667	=
Medellín, Central Mayorista de Antioquia	16.200	17.500	16.733	+
Montería (Córdoba)	13.000	13.500	13.250	=
Montería, Frigosinú	11.500	11.500	11.500	=
Pereira, La 41	14.000	15.000	14.500	=
Sincedejo (Sucre)	13.000	13.000	13.000	=
Valledupar, Mercado Nuevo	12.000	13.000	12.333	=

Carne de res, pecho

Bogotá, D. C., Frigorífico Ble Ltda.	10.500	12.000	11.167	-
Bogotá, D. C., Frigorífico Guadalupe	10.500	12.000	11.300	-
Bogotá, D. C., Paloquemao	13.000	14.000	13.500	-
Bucaramanga, Frigoríficos	13.300	14.800	14.050	=
Buenaventura (Valle del Cauca)	13.600	14.000	13.867	=
Cali, Santa Helena	14.500	15.000	14.750	=
Cúcuta, Cenabastos	11.000	12.000	11.333	-
Cúcuta, La Nueva Sexta	11.000	11.000	11.000	-
Ibagué, Frigorífico Carlina	11.500	11.500	11.500	=
Ibagué, Plaza La 21	12.000	12.600	12.250	=
Manizales (Caldas)	12.000	12.000	12.000	=
Medellín, Central Mayorista de Antioquia	11.900	13.200	12.367	+
Medellín, Plaza Minorista José María Villa	12.500	17.117	14.706	=
Montería (Córdoba)	12.000	12.000	12.000	=
Montería, Frigosinú	12.000	12.000	12.000	=
Palmira (Valle del Cauca)	13.600	13.600	13.600	-
Pasto, El Potrerillo	13.900	14.100	14.000	+
Pereira, La 41	12.000	13.000	12.500	=
Popayán (Cauca)	12.000	12.000	12.000	+
Tuluá (Valle del Cauca)	12.700	13.200	12.967	=
Valledupar, Mercado Nuevo	12.000	13.000	12.333	=

Carne de res, punta de anca

Barranquilla, Barranquillita	16.000	16.200	16.075	+
Barranquilla, Granabastos	17.000	18.000	17.667	=
Bogotá, D. C., Frigorífico Ble Ltda.	17.000	17.500	17.083	-
Bogotá, D. C., Frigorífico Guadalupe	15.000	16.000	15.667	-
Bogotá, D. C., Paloquemao	16.600	17.000	16.800	-
Bucaramanga, Frigoríficos	26.200	27.700	26.950	=
Buenaventura (Valle del Cauca)	16.000	17.000	16.533	=
Cali, Santa Helena	18.600	19.000	18.825	=
Cartagena, Bazarro	15.000	15.000	15.000	=
Cúcuta, Cenabastos	12.000	14.000	13.000	-
Cúcuta, La Nueva Sexta	12.000	14.000	13.000	=
Ibagué, Frigorífico Carlina	24.900	24.900	24.900	=

Cuadro 7. Mercados mayoristas. Precios de venta de carnes (continuación)
2017 (18 al 24 de noviembre)

Productos y mercados	Pesos por kilogramo			Tendencia
	Mínimo	Máximo	Medio	
Carne de res, punta de anca (continuación)				
Ibagué, Plaza La 21	15.000	19.500	16.475	=
Malambo (Atlántico), Carnes y carnes	18.000	18.000	18.000	=
Manizales (Caldas)	16.000	18.000	17.000	=
Medellín, Central Mayorista de Antioquia	23.200	24.600	23.767	+
Medellín, Plaza Minorista José María Villa	23.000	25.000	24.333	-
Montería (Córdoba)	15.000	15.000	15.000	=
Montería, Frigosinú	16.000	16.000	16.000	=
Palmira (Valle del Cauca)	16.800	17.000	16.950	-
Pasto, El Potrerillo	17.900	18.100	18.000	+
Pereira, La 41	18.000	19.000	18.500	+
Popayán (Cauca)	17.000	17.000	17.000	=
Sincelejo (Sucre)	15.000	15.000	15.000	=
Tuluá (Valle del Cauca)	18.000	18.500	18.250	=
Valledupar, Mercado Nuevo	16.000	18.000	17.000	=
Villavicencio, CAV	13.000	14.000	13.750	=

Carne de res, sobrebarriga

Barranquilla, Barranquillita	12.500	13.000	12.800	++
Barranquilla, Granabastos	13.000	14.000	13.667	=
Bogotá, D. C., Frigorífico Ble Ltda.	12.400	13.000	12.767	+
Bogotá, D. C., Frigorífico Guadalupe	11.800	12.000	11.900	-
Bogotá, D. C., Paloquemao	13.000	14.000	13.500	-
Bucaramanga, Frigoríficos	15.740	16.000	15.870	=
Buenaventura (Valle del Cauca)	13.000	14.000	13.667	=
Cali, Santa Helena	14.500	15.000	14.750	=
Cartagena, Bazurto	11.000	11.500	11.125	=
Cúcuta, Cenabastos	11.000	12.000	11.333	-
Cúcuta, La Nueva Sexta	12.000	12.000	12.000	=
Florencia (Caquetá)	13.000	13.000	13.000	=
Ibagué, Frigorífico Carlina	11.500	11.500	11.500	=
Ibagué, Plaza La 21	12.000	12.400	12.100	=
Malambo (Atlántico), Carnes y carnes	14.000	14.000	14.000	=
Manizales (Caldas)	12.000	13.000	12.333	=
Medellín, Central Mayorista de Antioquia	13.600	14.500	14.133	+
Medellín, Plaza Minorista José María Villa	13.440	14.524	13.938	+
Montería (Córdoba)	11.000	12.000	11.500	=
Montería, Frigosinú	11.800	11.800	11.800	=
Neiva, Surabastos	10.000	10.000	10.000	=
Palmira (Valle del Cauca)	13.600	13.600	13.600	+
Pasto, El Potrerillo	14.100	14.300	14.200	+
Pereira, La 41	14.000	14.000	14.000	=
Popayán (Cauca)	13.000	13.200	13.067	-
Sincelejo (Sucre)	11.000	11.000	11.000	=
Tuluá (Valle del Cauca)	14.600	15.000	14.800	=

Productos y mercados	Pesos por kilogramo			Tendencia
	Mínimo	Máximo	Medio	
Carne de res, sobrebarriga (continuación)				
Valledupar, Mercado Nuevo	12.000	13.000	12.333	=
Villavicencio, CAV	12.000	12.000	12.000	=

Menudencias de pollo

Armenia, Mercar	3.400	4.000	3.600	-
Bogotá, D. C., Frigorífico Guadalupe	800	800	800	=
Florencia (Caquetá)	2.150	2.150	2.150	=
Ibagué, Plaza La 21	1.000	1.200	1.067	-
Montería (Córdoba)	2.000	2.100	2.033	-
Neiva, Surabastos	1.000	1.400	1.250	+
Pasto, El Potrerillo	1.000	1.000	1.000	=
Popayán (Cauca)	1.500	1.500	1.500	=
Villavicencio, CAV	1.200	1.400	1.325	=

Muslos de pollo con rabadilla

Medellín, Plaza Minorista José María Villa	5.200	5.200	5.200	=
--	-------	-------	-------	---

Muslos de pollo sin rabadilla

Arauca (Arauca)	5.800	6.100	5.967	-
Bogotá, D. C., Corabastos	6.800	7.000	6.900	+
Bogotá, D. C., Frigorífico Ble Ltda.	6.800	7.600	7.200	-
Bogotá, D. C., Frigorífico Guadalupe	6.000	7.000	6.467	+
Bogotá, D. C., Paloquemao	7.000	7.200	7.100	+
Bogotá, D. C., Plaza Las Flores	5.200	6.000	5.600	+
Bucaramanga, Frigoríficos	5.800	7.800	6.767	-
Medellín, Central Mayorista de Antioquia	7.500	8.500	8.050	=

Pechuga de pollo

Arauca (Arauca)	6.000	6.300	6.167	-
Armenia, Mercar	7.600	8.500	8.200	+
Barranquilla, Barranquillita	6.400	6.500	6.425	=
Barranquilla, Granabastos	6.700	6.900	6.800	=
Bogotá, D. C., Corabastos	7.600	7.800	7.650	-
Bogotá, D. C., Frigorífico Ble Ltda.	8.400	8.800	8.600	+
Bogotá, D. C., Frigorífico Guadalupe	7.400	7.800	7.667	=
Bogotá, D. C., Paloquemao	8.600	9.000	8.900	-
Bogotá, D. C., Plaza Las Flores	6.600	7.400	7.100	-
Bucaramanga, Frigoríficos	7.480	8.700	8.260	-
Buenaventura (Valle del Cauca)	7.000	7.500	7.167	=
Cali, Galería Alameda	7.000	7.500	7.233	-
Cali, Santa Helena	7.000	7.600	7.300	=
Cartagena, Bazurto	6.700	6.800	6.750	=
Cúcuta, Cenabastos	6.600	6.950	6.828	+
Florencia (Caquetá)	9.000	9.200	9.100	=
Ibagué, Frigorífico Carlina	9.000	9.000	9.000	=
Ibagué, Plaza La 21	7.200	7.600	7.400	=
Manizales (Caldas)	7.200	7.800	7.433	=

Cuadro 7. Mercados mayoristas. Precios de venta de carnes (continuación)
2017 (18 al 24 de noviembre)

Productos y mercados	Pesos por kilogramo			
	Mínimo	Máximo	Medio	Tendencia
Pechuga de pollo (continuación)				
Medellín, Central Mayorista de Antioquia	7.200	9.200	8.133	=
Medellín, Plaza Minorista José María Villa	6.500	6.800	6.625	=
Montería (Córdoba)	6.800	6.900	6.833	-
Neiva, Surabastos	6.400	7.000	6.800	-
Palmira (Valle del Cauca)	7.800	8.400	8.050	-
Pasto, El Potrerillo	11.600	12.000	11.800	=
Popayán (Cauca)	8.600	8.800	8.667	+
Santa Marta (Magdalena)	6.700	7.000	6.833	=
Sincelejo (Sucre)	7.600	7.600	7.600	=
Tuluá (Valle del Cauca)	8.800	9.600	9.050	=
Valledupar, Mercado Nuevo	6.000	6.200	6.100	-
Villavicencio, CAV	7.000	7.600	7.250	+

Pierna pernil con rabadilla

Arauca (Arauca)	4.700	4.900	4.800	=
Armenia, Mercar	5.500	5.700	5.633	+
Barranquilla, Barranquillita	4.100	4.200	4.125	+
Barranquilla, Granabastos	4.100	4.300	4.233	=
Bogotá, D. C., Plaza Las Flores	5.200	5.400	5.300	-
Bucaramanga, Frigoríficos	4.600	5.200	4.967	-
Buenaventura (Valle del Cauca)	4.800	5.000	4.867	=
Cali, Galería Alameda	4.780	5.000	4.893	-
Cali, Santa Helena	4.600	5.000	4.850	-
Cartagena, Bazaruto	3.800	4.000	3.950	=
Cúcuta, Cenabastos	3.900	4.284	4.128	-
Florencia (Caquetá)	6.000	6.000	6.000	=
Ibagué, Plaza La 21	5.400	5.600	5.467	=
Medellín, Central Mayorista de Antioquia	4.500	5.350	4.783	=
Medellín, Plaza Minorista José María Villa	4.400	4.600	4.475	=
Montería (Córdoba)	4.400	4.600	4.467	=
Neiva, Surabastos	4.800	5.600	5.100	-
Palmira (Valle del Cauca)	5.200	5.200	5.200	+
Pasto, El Potrerillo	7.600	8.000	7.800	=
Santa Marta (Magdalena)	3.800	4.200	3.933	=
Sincelejo (Sucre)	4.400	4.400	4.400	=
Tuluá (Valle del Cauca)	5.300	5.600	5.433	=
Valledupar, Mercado Nuevo	3.700	3.900	3.800	-
Villavicencio, CAV	5.200	5.400	5.250	=

Pierna pernil sin rabadilla

Bogotá, D. C., Corabastos	6.700	7.000	6.850	+
Bogotá, D. C., Frigorífico Ble Ltda.	7.200	7.700	7.483	-
Bogotá, D. C., Frigorífico Guadalupe	6.500	7.000	6.767	+
Bogotá, D. C., Paloquemao	7.000	8.000	7.750	+
Bogotá, D. C., Plaza Las Flores	5.800	6.200	6.000	-
Bucaramanga, Frigoríficos	6.000	7.000	6.350	-

Productos y mercados	Pesos por kilogramo			
	Mínimo	Máximo	Medio	Tendencia
Piernas de pollo				
Armenia, Mercar	7.200	7.500	7.300	=
Bogotá, D. C., Corabastos	7.400	7.500	7.450	-
Bogotá, D. C., Frigorífico Ble Ltda.	8.200	8.800	8.467	=
Bogotá, D. C., Frigorífico Guadalupe	6.600	7.200	6.967	-
Bogotá, D. C., Paloquemao	7.600	8.000	7.900	+
Bogotá, D. C., Plaza Las Flores	5.800	6.400	6.067	-
Bucaramanga, Frigoríficos	6.000	7.900	6.883	-
Cali, Santa Helena	5.600	6.000	5.875	-
Cartagena, Bazaruto	6.400	6.500	6.475	-
Cúcuta, Cenabastos	5.508	6.300	5.806	=
Manizales (Caldas)	5.000	5.500	5.333	=
Medellín, Central Mayorista de Antioquia	6.500	7.600	7.000	=
Medellín, Plaza Minorista José María Villa	5.200	5.200	5.200	=
Palmira (Valle del Cauca)	6.800	7.000	6.850	+
Pasto, El Potrerillo	7.800	8.400	8.067	-
Popayán (Cauca)	6.000	6.200	6.067	+
Tuluá (Valle del Cauca)	6.400	6.800	6.533	=
Valledupar, Mercado Nuevo	5.300	6.000	5.767	-

Pollo entero congelado sin vísceras

Arauca (Arauca)	6.300	6.600	6.467	+
Barranquilla, Barranquillita	4.700	4.900	4.825	=
Barranquilla, Granabastos	4.400	4.600	4.533	+
Bucaramanga, Frigoríficos	6.300	6.300	6.300	=
Cali, Galería Alameda	5.600	5.600	5.600	=
Cali, Santa Helena	5.600	5.800	5.700	=
Cartagena, Bazaruto	4.400	4.500	4.475	=
Medellín, Central Mayorista de Antioquia	5.200	6.400	5.600	=
Medellín, Plaza Minorista José María Villa	5.500	5.600	5.550	=
Montería (Córdoba)	4.700	5.200	4.967	-
Pasto, El Potrerillo	7.600	8.000	7.800	=
Popayán (Cauca)	6.800	6.800	6.800	+
Santa Marta (Magdalena)	4.300	4.500	4.433	=
Valledupar, Mercado Nuevo	4.200	5.000	4.700	+

Pollo entero fresco con vísceras

Ibagué, Plaza La 21	5.400	5.600	5.467	=
---------------------	-------	-------	-------	---

Pollo entero fresco sin vísceras

Armenia, Mercar	5.700	6.300	5.900	+
Bogotá, D. C., Corabastos	6.900	7.000	6.950	+
Bogotá, D. C., Frigorífico Ble Ltda.	6.000	6.400	6.200	+
Bogotá, D. C., Frigorífico Guadalupe	5.800	6.000	5.933	+
Bogotá, D. C., Paloquemao	6.000	7.000	6.750	+
Bogotá, D. C., Plaza Las Flores	5.600	6.000	5.867	-
Bucaramanga, Frigoríficos	6.100	6.300	6.200	=

Cuadro 7. Mercados mayoristas. Precios de venta de carnes (conclusión)
2017 (18 al 24 de noviembre)

Productos y mercados	Pesos por kilogramo			Tendencia
	Mínimo	Máximo	Medio	
Pollo entero fresco sin vísceras (continuación)				
Cúcuta, Cenabastos	5.400	5.400	5.400	+
Ibagué, Frigorífico Carlina	6.400	6.400	6.400	n.d.
Ibagué, Plaza La 21	5.800	6.000	5.867	+
Palmira (Valle del Cauca)	5.800	6.000	5.950	-
Pasto, El Potrerillo	7.600	8.000	7.800	=
Sincelejo (Sucre)	5.400	5.600	5.450	=
Tuluá (Valle del Cauca)	6.600	7.000	6.750	+

TENDENCIAS

--- Variación mayor al -20 %	- Variación entre 0 % y -10 %
-- Variación entre -10 % y -20 %	= Variación igual a 0 %

Productos y mercados	Pesos por kilogramo			Tendencia
	Mínimo	Máximo	Medio	
Pollo entero fresco sin vísceras (continuación)				
Villavicencio, CAV	5.600	5.800	5.650	=
Rabadillas de pollo				
Armenia, Mercar	2.000	2.100	2.033	-
Bucaramanga, Frigoríficos	2.300	2.850	2.575	=
Manizales (Caldas)	1.700	2.000	1.850	=
Montería (Córdoba)	2.100	2.200	2.150	=

+ Variación entre 0 % y 10 %	+++ Variación mayor al 20 %
++ Variación entre 10 % y 20 %	n. d. No determinado

Cuadro 8. Mercados mayoristas. Precios de venta de pescados
2017 (18 al 24 de noviembre)

Productos y mercados	Pesos por kilogramo			Tendencia
	Mínimo	Máximo	Medio	
Almejas con concha				
Cali, Galería Alameda	7.000	8.800	8.067	+
Cali, Santa Helena	7.400	7.600	7.500	=
Medellín, Central Mayorista de Antioquia	7.000	8.000	7.633	=

Almejas sin concha

Cali, Galería Alameda	16.000	16.700	16.400	-
Cali, Santa Helena	11.700	12.000	11.833	-
Medellín, Central Mayorista de Antioquia	15.800	17.000	16.267	=
Palmira (Valle del Cauca)	12.500	12.500	12.500	+

Bagre rayado en postas congelado

Armenia, Mercar	22.000	22.400	22.133	-
Bogotá, D. C., Paloquemao	17.000	18.000	17.500	+
Manizales (Caldas)	20.000	20.000	20.000	=
Medellín, Central Mayorista de Antioquia	10.000	14.000	12.667	=
Tunja, Complejo de Servicios del Sur	15.000	16.000	15.500	=
Villavicencio, CAV	16.000	16.500	16.125	+

Bagre rayado entero congelado

Bogotá, D. C., Plaza Las Flores	11.200	11.600	11.400	+
Cali, Galería Alameda	20.000	22.000	21.000	+
Cali, Santa Helena	15.600	15.800	15.700	-

Productos y mercados	Pesos por kilogramo			Tendencia
	Mínimo	Máximo	Medio	
Bagre rayado entero congelado (continuación)				
Palmira (Valle del Cauca)	16.500	16.500	16.500	+
Pereira, Mercasa	18.500	19.000	18.750	=
Popayán (Cauca)	15.800	16.000	15.933	-

Bagre rayado entero fresco

Arauca (Arauca)	8.500	8.500	8.500	=
Bogotá, D. C., Paloquemao	17.000	18.000	17.500	+
Bucaramanga, Centroabastos	16.000	16.000	16.000	=
Cúcuta, La Nueva Sexta	8.000	10.000	9.250	-
Florencia (Caquetá)	12.000	12.000	12.000	=
Ibagué, Plaza La 21	12.000	12.800	12.267	=
Montería (Córdoba)	10.000	10.000	10.000	+
Neiva, Surabastos	12.000	12.800	12.267	+
Valledupar, Mercado Nuevo	12.000	12.000	12.000	=
Villavicencio, CAV	12.500	13.500	12.900	-

Basa, filete congelado importado

Bogotá, D. C., Corabastos	8.000	8.500	8.300	=
Bogotá, D. C., Paloquemao	8.000	8.200	8.100	-
Bogotá, D. C., Plaza Las Flores	6.300	6.500	6.433	+
Bucaramanga, Centroabastos	6.000	7.000	6.625	+
Cali, Galería Alameda	8.500	9.000	8.667	=
Cali, Santa Helena	6.800	7.000	6.933	-
Cúcuta, La Nueva Sexta	7.000	7.000	7.000	=

Cuadro 8. Mercados mayoristas. Precios de venta de pescados (continuación)
2017 (18 al 24 de noviembre)

Productos y mercados	Pesos por kilogramo			
	Mínimo	Máximo	Medio	Tendencia
Basa, filete congelado importado (continuación)				
Medellín, Central Mayorista de Antioquia	8.500	11.000	9.833	+
Palmira (Valle del Cauca)	7.800	8.000	7.900	+
Blanquillo entero fresco				
Bucaramanga, Centroabastos	10.400	10.400	10.400	=
Montería (Córdoba)	8.000	9.000	8.333	-
Valledupar, Mercado Nuevo	10.000	10.000	10.000	=
Bocachico criollo fresco				
Arauca (Arauca)	7.820	7.820	7.820	=
Barranquilla, Barranquillita	12.000	12.500	12.225	-
Bogotá, D. C., Plaza Las Flores	11.200	11.200	11.200	=
Cúcuta, La Nueva Sexta	5.000	6.000	5.250	-
Montería (Córdoba)	11.000	12.000	11.500	++
Neiva, Surabastos	12.000	13.000	12.500	+++
Santa Marta (Magdalena)	10.000	11.000	10.333	=
Valledupar, Mercado Nuevo	12.000	12.000	12.000	+
Bocachico importado congelado				
Armenia, Mercar	8.000	8.200	8.133	+
Barranquilla, Barranquillita	8.400	8.600	8.500	=
Bogotá, D. C., Plaza Las Flores	6.960	7.000	6.973	-
Cali, Galería Alameda	8.000	9.000	8.667	+
Cali, Santa Helena	6.800	7.500	7.100	=
Cartagena, Bazurto	6.000	6.200	6.050	=
Cúcuta, La Nueva Sexta	7.000	8.000	7.750	+
Manizales (Caldas)	8.000	12.000	9.333	=
Medellín, Central Mayorista de Antioquia	8.200	11.000	9.567	=
Montería (Córdoba)	8.000	8.000	8.000	=
Palmira (Valle del Cauca)	6.800	7.000	6.950	-
Pereira, Mercasa	6.700	6.750	6.725	=
Popayán (Cauca)	7.200	7.200	7.200	-
Santa Marta (Magdalena)	7.500	8.500	7.875	=
Sincelejo (Sucre)	7.000	7.000	7.000	=
Tuluá (Valle del Cauca)	7.900	9.000	8.450	=
Valledupar, Mercado Nuevo	7.000	7.000	7.000	=
Cachama de cultivo fresca				
Arauca (Arauca)	7.000	7.000	7.000	=
Bogotá, D. C., Plaza Las Flores	5.600	5.600	5.600	-
Bucaramanga, Centroabastos	6.800	7.200	7.000	+
Cúcuta, La Nueva Sexta	5.000	5.500	5.417	-
Ibagué, Plaza La 21	6.400	7.200	6.800	=
Montería (Córdoba)	6.000	6.200	6.050	=
Villavicencio, CAV	6.000	7.000	6.750	=
Yopal (Casanare)	6.500	6.500	6.500	+

Productos y mercados	Pesos por kilogramo			
	Mínimo	Máximo	Medio	Tendencia
Calamar anillos				
Bogotá, D. C., Corabastos	20.000	20.000	20.000	-
Bogotá, D. C., Paloquemao	24.000	25.000	24.750	+
Cali, Galería Alameda	20.000	22.000	21.000	=
Cali, Santa Helena	21.400	23.000	22.233	=
Tuluá (Valle del Cauca)	13.000	15.000	14.000	=
Calamar blanco entero				
Bogotá, D. C., Corabastos	9.800	10.000	9.850	=
Bogotá, D. C., Paloquemao	10.000	10.000	10.000	+
Cali, Galería Alameda	8.000	12.600	10.367	+
Cali, Santa Helena	8.000	8.300	8.167	=
Palmira (Valle del Cauca)	8.500	8.500	8.500	=
Tuluá (Valle del Cauca)	8.000	9.500	8.750	=
Calamar morado entero				
Bogotá, D. C., Corabastos	14.200	14.500	14.350	+
Bogotá, D. C., Paloquemao	15.000	16.000	15.650	-
Cali, Galería Alameda	9.500	12.000	10.833	+
Cali, Santa Helena	12.800	13.500	13.200	=
Tuluá (Valle del Cauca)	13.000	15.000	14.000	=
Camarón tigre precocido seco				
Bogotá, D. C., Paloquemao	33.000	34.600	33.550	-
Cali, Galería Alameda	28.000	30.000	29.000	=
Cali, Santa Helena	31.000	33.800	32.267	=
Medellín, Central Mayorista de Antioquia	34.000	37.000	35.333	=
Popayán (Cauca)	32.000	33.000	32.333	+
Tuluá (Valle del Cauca)	30.000	32.000	31.000	=
Camarón tití precocido seco				
Armenia, Mercar	32.000	32.000	32.000	-
Bogotá, D. C., Corabastos	27.500	29.000	28.375	+
Bogotá, D. C., Paloquemao	29.000	30.000	29.750	+
Pereira, Mercasa	12.700	13.500	13.100	=
Popayán (Cauca)	18.000	19.000	18.333	-
Capaz Magdalena fresco				
Ibagué, Plaza La 21	16.000	16.000	16.000	=
Cazuela de mariscos (paquete)				
Bogotá, D. C., Corabastos	9.000	9.500	9.250	-
Bogotá, D. C., Paloquemao	11.600	12.000	11.800	-
Medellín, Central Mayorista de Antioquia	16.000	21.600	19.067	=
Corvina, filete congelado nacional				
Buenaventura (Valle del Cauca)	28.000	32.000	30.000	-
Cali, Galería Alameda	35.000	38.000	36.667	+
Cali, Santa Helena	31.000	32.000	31.667	=

Cuadro 8. Mercados mayoristas. Precios de venta de pescados (continuación)
2017 (18 al 24 de noviembre)

Productos y mercados	Pesos por kilogramo			Tendencia
	Mínimo	Máximo	Medio	
Langostino U12				
Bogotá, D. C., Paloquemao	64.000	68.000	65.500	+
Langostino 16-20				
Bogotá, D. C., Corabastos	60.000	60.000	60.000	=
Buenaventura (Valle del Cauca)	46.000	50.000	48.000	=
Merluza, filete importado				
Armenia, Mercar	11.600	12.000	11.867	-
Cali, Galería Alameda	13.000	14.000	13.500	=
Cali, Santa Helena	9.800	10.200	10.000	=
Medellín, Central Mayorista de Antioquia	10.400	13.000	11.800	=
Merluza, filete nacional				
Bogotá, D. C., Corabastos	31.000	32.000	31.500	-
Bogotá, D. C., Paloquemao	34.000	35.000	34.750	+
Cali, Galería Alameda	38.000	40.000	39.000	=
Cali, Santa Helena	27.000	29.000	28.000	=
Mojarra lora entera congelada				
Armenia, Mercar	11.000	11.000	11.000	=
Barranquilla, Barranquillita	5.000	5.300	5.125	=
Cartagena, Bazurto	7.000	7.200	7.150	=
Mojarra lora entera fresca				
Barranquilla, Barranquillita	5.600	5.700	5.625	=
Cartagena, Bazurto	7.800	7.900	7.825	=
Montería (Córdoba)	7.000	7.000	7.000	=
Sincelejo (Sucre)	7.000	7.000	7.000	=
Valledupar, Mercado Nuevo	8.000	8.000	8.000	=
Nicuro fresco				
Florencia (Caquetá)	9.000	9.000	9.000	=
Tunja, Complejo de Servicios del Sur	8.000	8.000	8.000	=
Palmitos de mar				
Bogotá, D. C., Corabastos	10.000	10.500	10.250	-
Bogotá, D. C., Paloquemao	11.000	12.000	11.500	-
Medellín, Central Mayorista de Antioquia	9.600	12.400	10.667	=
Pargo rojo entero congelado				
Armenia, Mercar	22.000	23.000	22.667	+
Bogotá, D. C., Corabastos	20.000	22.500	21.875	+
Cali, Galería Alameda	17.500	18.000	17.767	=
Cali, Santa Helena	14.500	15.000	14.767	-
Medellín, Central Mayorista de Antioquia	22.000	28.000	25.000	=
Palmira (Valle del Cauca)	13.800	13.800	13.800	+
Tuluá (Valle del Cauca)	15.800	16.000	15.900	=

Productos y mercados	Pesos por kilogramo			Tendencia
	Mínimo	Máximo	Medio	
Pargo rojo entero fresco				
Cartagena, Bazurto	18.000	19.000	18.250	=
Santa Marta (Magdalena)	13.000	16.000	14.500	=
Valledupar, Mercado Nuevo	17.000	18.000	17.500	=
Pargo rojo platero				
Buenaventura (Valle del Cauca)	16.000	18.000	17.333	+
Cartagena, Bazurto	20.000	20.000	20.000	=
Popayán (Cauca)	15.000	15.000	15.000	-
Santa Marta (Magdalena)	14.000	20.000	16.750	=
Pescado cabezas				
Armenia, Mercar	5.000	5.400	5.267	=
Bogotá, D. C., Paloquemao	6.000	6.000	6.000	=
Cali, Galería Alameda	4.000	6.000	5.000	=
Cali, Santa Helena	6.000	6.000	6.000	=
Palmira (Valle del Cauca)	5.000	5.500	5.375	-
Pereira, Mercasa	2.400	2.400	2.400	=
Popayán (Cauca)	5.000	5.200	5.133	-
Santa Marta (Magdalena)	3.000	4.000	3.750	=
Róbalo, filete congelado				
Manizales (Caldas)	11.500	11.500	11.500	n.d.
Salmón, filete congelado				
Armenia, Mercar	44.000	44.000	44.000	-
Bogotá, D. C., Corabastos	36.000	38.000	36.500	-
Bogotá, D. C., Paloquemao	41.600	42.000	41.800	+
Cali, Galería Alameda	40.000	42.000	41.000	=
Cali, Santa Helena	38.000	40.000	39.000	=
Medellín, Central Mayorista de Antioquia	39.000	45.000	41.333	=
Palmira (Valle del Cauca)	36.000	36.500	36.125	+
Popayán (Cauca)	40.000	40.000	40.000	=
Sierra entera congelada				
Armenia, Mercar	14.600	15.000	14.733	+
Bogotá, D. C., Paloquemao	15.000	16.000	15.650	-
Bogotá, D. C., Plaza Las Flores	10.500	11.000	10.917	+
Buenaventura (Valle del Cauca)	10.000	12.000	11.000	=
Cali, Galería Alameda	14.000	16.000	15.000	+
Cali, Santa Helena	11.200	11.700	11.467	=
Medellín, Central Mayorista de Antioquia	14.000	18.000	15.500	=
Palmira (Valle del Cauca)	14.000	14.000	14.000	+
Santa Marta (Magdalena)	20.000	20.000	20.000	=
Tilapia, filete congelado				
Bogotá, D. C., Corabastos	13.500	14.500	14.125	+
Cali, Galería Alameda	14.000	16.000	15.167	+
Cali, Santa Helena	13.000	13.200	13.067	=

Cuadro 8. Mercados mayoristas. Precios de venta de pescados (conclusión) 2017 (18 al 24 de noviembre)

Productos y mercados	Pesos por kilogramo			
	Mínimo	Máximo	Medio	Tendencia
Tilapia, filete congelado (continuación)				
Medellín, Central Mayorista de Antioquia	14.500	16.000	15.000	=
Palmira (Valle del Cauca)	13.000	13.000	13.000	=
Popayán (Cauca)	12.800	13.000	12.933	+
Tuluá (Valle del Cauca)	14.000	14.000	14.000	=
Tilapia, lomitos				
Medellín, Central Mayorista de Antioquia	6.000	7.600	6.533	=
Tilapia roja entera congelada				
Barranquilla, Barranquillita	5.800	6.000	5.950	=
Cali, Galería Alameda	10.500	12.000	11.167	=
Cali, Santa Helena	9.000	10.000	9.500	-
Cartagena, Bazurto	9.000	9.200	9.100	=
Medellín, Central Mayorista de Antioquia	11.000	12.000	11.333	=
Palmira (Valle del Cauca)	9.000	9.000	9.000	-
Pasto, El Potrerillo	9.000	10.000	9.500	=
Pereira, Mercasa	11.000	11.200	11.100	=
Popayán (Cauca)	10.000	10.000	10.000	-
Santa Marta (Magdalena)	9.000	10.000	9.750	=
Tuluá (Valle del Cauca)	11.000	12.000	11.500	=
Tilapia roja entera fresca				
Barranquilla, Barranquillita	6.400	6.500	6.475	=
Bogotá, D. C., Paloquemao	12.600	13.000	12.800	=
Bogotá, D. C., Plaza Las Flores	5.600	5.600	5.600	-
Bucaramanga, Centroabastos	6.400	6.800	6.600	=
Cartagena, Bazurto	9.500	9.800	9.650	=
Cúcuta, La Nueva Sexta	6.000	7.000	6.500	-
Florencia (Caquetá)	9.000	9.000	9.000	=

TENDENCIAS

---	-
Variación mayor al -20 %	Variación entre 0 % y -10 %
--	=
Variación entre -10 % y -20 %	Variación igual a 0 %

Productos y mercados	Pesos por kilogramo			
	Mínimo	Máximo	Medio	Tendencia
Tilapia roja entera fresca (continuación)				
Ibagué, Plaza La 21	6.000	6.000	6.000	+
Montería (Córdoba)	7.000	7.500	7.167	-
Neiva, Surabastos	6.000	7.000	6.500	+
Tunja, Complejo de Servicios del Sur	10.000	10.000	10.000	+
Valledupar, Mercado Nuevo	8.000	9.000	8.333	=
Villavicencio, CAV	7.500	8.000	7.775	+
Yopal (Casanare)	6.000	6.000	6.000	=
Toyo blanco, filete congelado				
Bogotá, D. C., Corabastos	12.000	13.000	12.500	=
Bogotá, D. C., Paloquemao	13.000	14.000	13.650	+
Cali, Santa Helena	9.800	10.100	9.967	=
Palmira (Valle del Cauca)	10.000	10.000	10.000	-
Popayán (Cauca)	10.000	10.000	10.000	=
Tuluá (Valle del Cauca)	11.000	12.000	11.500	=
Trucha en corte mariposa				
Armenia, Mercar	16.000	16.000	16.000	=
Bogotá, D. C., Corabastos	15.000	15.500	15.250	-
Bogotá, D. C., Paloquemao	16.000	17.000	16.750	+
Bogotá, D. C., Plaza Las Flores	15.000	15.500	15.083	-
Cali, Galería Alameda	16.000	16.000	16.000	=
Cali, Santa Helena	14.500	15.000	14.733	=
Manizales (Caldas)	14.500	16.000	15.167	=
Medellín, Central Mayorista de Antioquia	15.000	19.000	16.500	-
Palmira (Valle del Cauca)	13.800	14.000	13.850	+
Pereira, Mercasa	14.000	15.000	14.500	=
Popayán (Cauca)	14.000	14.500	14.300	+
Trucha entera fresca				
Pasto, El Potrerillo	11.000	12.000	11.500	=

+	+++
Variación entre 0 % y 10 %	Variación mayor al 20 %
++	n. d.
Variación entre 10 % y 20 %	No determinado

BOLETÍN SEMANAL PRECIOS MAYORISTAS

Cuadro 9. Mercados mayoristas. Precios de venta de productos procesados
2017 (18 al 24 de noviembre)

Productos y mercados	Pesos por kilogramo			
	Mínimo	Máximo	Medio	Tendencia
Aceite girasol				
Barranquilla, Barranquillita	7.430	7.567	7.495	-
Barranquilla, Granabastos	9.008	9.208	9.125	-
Cartagena, Bazurto	7.037	7.222	7.083	-
Medellín, Central Mayorista de Antioquia	8.083	8.167	8.125	=
Montería (Córdoba)	6.417	6.500	6.438	=
Pereira, Mercasa	7.890	8.740	8.315	=
Santa Marta (Magdalena)	10.556	11.667	11.111	=
Sincelejo (Sucre)	6.292	6.500	6.390	=
Valledupar, Mercado Nuevo	7.833	8.333	8.028	-
Aceite vegetal mezcla				
Arauca (Arauca)	4.630	4.704	4.670	+
Armenia, Mercar	5.517	5.625	5.589	=
Barranquilla, Barranquillita	4.058	4.090	4.078	-
Barranquilla, Granabastos	4.142	4.358	4.259	-
Bogotá, D. C., Corabastos	4.667	4.750	4.708	+
Bogotá, D. C., Paloquemao	4.750	4.833	4.771	-
Bucaramanga, Centroabastos	4.306	5.333	4.752	=
Bucaramanga, Mercados del centro	4.676	5.463	5.076	=
Buenaventura (Valle del Cauca)	4.833	5.850	5.290	+
Cali, La Floresta	5.417	6.167	5.792	=
Cali, Santa Helena	5.300	5.833	5.583	=
Cali, Siloé	5.492	6.000	5.763	-
Cartagena, Bazurto	4.500	4.667	4.563	=
Cartago (Valle del Cauca)	5.000	5.417	5.214	-
Cúcuta, Cenabastos	4.259	4.630	4.383	=
Cúcuta, La Nueva Sexta	4.167	4.259	4.213	-
Florencia (Caquetá)	4.083	4.167	4.125	=
Ibagué, Plaza La 21	4.375	4.608	4.490	+
Manizales (Caldas)	4.583	5.500	5.104	=
Medellín, Central Mayorista de Antioquia	4.583	4.750	4.667	=
Medellín, Plaza Minorista José María Villa	5.208	5.333	5.264	+
Montería (Córdoba)	4.083	4.167	4.104	=
Neiva, Surabastos	4.667	5.417	5.052	=
Palmira (Valle del Cauca)	4.800	5.800	5.293	+
Pamplona (Norte de Santander)	3.704	4.444	4.043	+
Pasto, El Potrillo	5.583	5.833	5.708	=
Popayán (Cauca)	4.033	4.150	4.107	=
Santa Marta (Magdalena)	5.000	5.500	5.204	=
Sincelejo (Sucre)	4.083	4.267	4.192	=
Tuluá (Valle del Cauca)	4.875	5.467	5.147	-
Valledupar, Mercado Nuevo	4.417	5.000	4.639	-
Villavicencio, CAV	4.167	5.825	4.960	-
Arveja enlatada				
Barranquilla, Barranquillita	5.706	5.780	5.737	+
Medellín, Central Mayorista de Antioquia	6.466	6.753	6.573	=
Arveja enlatada (continuación)				
Medellín, Plaza Minorista José María Villa	8.264	8.611	8.419	=
Santa Marta (Magdalena)	6.183	7.258	6.704	=
Valledupar, Mercado Nuevo	7.674	8.333	8.113	=
Avena en hojuelas				
Arauca (Arauca)	7.533	7.533	7.533	=
Armenia, Mercar	7.250	7.500	7.417	=
Barranquilla, Barranquillita	7.083	7.125	7.106	-
Barranquilla, Granabastos	6.913	7.292	7.030	+
Bogotá, D. C., Corabastos	7.083	7.167	7.104	-
Bogotá, D. C., Paloquemao	7.583	7.667	7.625	+
Bogotá, D. C., Plaza España	7.340	7.833	7.543	-
Bucaramanga, Centroabastos	6.833	7.050	6.961	=
Bucaramanga, Mercados del centro	6.667	7.000	6.881	=
Cali, La Floresta	7.000	7.188	7.090	=
Cali, Santa Helena	6.750	6.875	6.819	=
Cali, Siloé	6.979	7.135	7.066	=
Cartagena, Bazurto	6.667	6.771	6.719	=
Cartago (Valle del Cauca)	6.875	7.500	7.083	=
Cúcuta, Cenabastos	7.000	7.083	7.050	+
Cúcuta, La Nueva Sexta	6.667	7.000	6.806	-
Ibagué, Plaza La 21	7.267	7.600	7.400	=
Neiva, Surabastos	7.500	7.750	7.625	+
Palmira (Valle del Cauca)	7.500	7.500	7.500	+
Pamplona (Norte de Santander)	6.333	6.667	6.472	-
Pereira, Mercasa	7.100	7.100	7.100	=
Popayán (Cauca)	6.917	7.000	6.944	+
Santa Marta (Magdalena)	6.875	7.188	6.979	=
Sincelejo (Sucre)	6.750	6.979	6.818	=
Tuluá (Valle del Cauca)	7.083	7.552	7.240	=
Valledupar, Mercado Nuevo	5.167	5.250	5.194	-
Villavicencio, CAV	6.417	7.354	7.004	+
Avena molida				
Bogotá, D. C., Corabastos	7.083	7.167	7.104	-
Bogotá, D. C., Paloquemao	7.583	7.667	7.625	+
Bogotá, D. C., Plaza España	7.340	7.833	7.543	-
Cali, La Floresta	7.000	7.188	7.090	=
Cali, Santa Helena	6.750	6.875	6.819	=
Cali, Siloé	6.979	7.135	7.066	=
Ibagué, Plaza La 21	7.300	7.600	7.475	=
Neiva, Surabastos	7.500	7.750	7.625	+
Palmira (Valle del Cauca)	7.500	7.500	7.500	+
Pereira, Mercasa	7.100	7.100	7.100	=
Popayán (Cauca)	7.000	7.083	7.042	+
Tuluá (Valle del Cauca)	7.083	7.552	7.240	=
Villavicencio, CAV	7.083	7.490	7.272	+

Cuadro 9. Mercados mayoristas. Precios de venta de productos procesados (continuación)
2017 (18 al 24 de noviembre)

Productos y mercados	Pesos por kilogramo			
	Mínimo	Máximo	Medio	Tendencia
Azúcar morena				
Bogotá, D. C., Corabastos	2.400	2.480	2.440	-
Bogotá, D. C., Plaza España	2.464	2.512	2.489	-
Cali, La Floresta	2.720	2.800	2.747	=
Cali, Santa Helena	2.560	2.600	2.573	=
Cali, Siloé	2.720	2.800	2.747	=
Cartago (Valle del Cauca)	2.496	2.520	2.505	-
Ibagué, Plaza La 21	2.200	2.320	2.245	=
Medellín, Central Mayorista de Antioquia	2.240	2.320	2.285	=
Medellín, Plaza Minorista José María Villa	2.320	2.400	2.360	=
Pamplona (Norte de Santander)	2.600	2.600	2.600	=
Pasto, El Potrerillo	2.680	2.800	2.747	=
Tuluá (Valle del Cauca)	2.384	2.580	2.501	=

Azúcar refinada

Arauca (Arauca)	2.920	2.920	2.920	=
Barranquilla, Barranquillita	2.392	2.472	2.426	-
Barranquilla, Granabastos	2.220	2.284	2.260	-
Bogotá, D. C., Plaza Las Flores	2.160	2.200	2.173	+
Bucaramanga, Centroabastos	2.667	2.875	2.736	+
Bucaramanga, Mercados del centro	2.500	2.667	2.556	=
Cartagena, Bazaruto	2.640	2.800	2.760	=
Cúcuta, Cenabastos	2.720	3.000	2.907	=
Ibagué, Plaza La 21	2.120	2.200	2.170	=
Medellín, Central Mayorista de Antioquia	2.280	2.320	2.300	=
Montería (Córdoba)	2.060	2.080	2.070	=
Neiva, Surabastos	2.040	2.080	2.070	+
Pamplona (Norte de Santander)	2.200	2.240	2.227	+
Pasto, El Potrerillo	2.020	2.100	2.067	=
Santa Marta (Magdalena)	2.400	2.480	2.460	=
Sincelejo (Sucre)	2.520	2.640	2.568	=
Valledupar, Mercado Nuevo	2.320	2.320	2.320	-
Villavicencio, CAV	2.480	2.560	2.530	-

Azúcar sulfitada

Arauca (Arauca)	2.720	2.760	2.740	+
Armenia, Mercar	2.080	2.160	2.133	+
Barranquilla, Barranquillita	1.880	1.892	1.887	+
Barranquilla, Granabastos	1.882	1.920	1.905	-
Bogotá, D. C., Corabastos	2.040	2.080	2.060	-
Bogotá, D. C., Paloquemao	2.240	2.240	2.240	+
Bogotá, D. C., Plaza España	2.130	2.180	2.158	+
Bucaramanga, Centroabastos	2.240	2.300	2.260	+
Bucaramanga, Mercados del centro	2.100	2.100	2.100	=
Buenaventura (Valle del Cauca)	2.096	2.160	2.132	=
Cali, La Floresta	2.040	2.100	2.060	=
Cali, Santa Helena	2.000	2.000	2.000	+
Cali, Siloé	2.080	2.160	2.120	+
Cartagena, Bazaruto	2.000	2.000	2.000	-

Productos y mercados	Pesos por kilogramo			
	Mínimo	Máximo	Medio	Tendencia
Azúcar sulfitada (continuación)				
Cartago (Valle del Cauca)	2.060	2.100	2.073	-
Ibagué, Plaza La 21	2.000	2.080	2.049	+
Manizales (Caldas)	2.200	2.400	2.275	+
Medellín, Central Mayorista de Antioquia	2.040	2.060	2.045	=
Palmira (Valle del Cauca)	2.040	2.080	2.050	+
Pereira, Mercasa	2.060	2.060	2.060	=
Popayán (Cauca)	2.080	2.120	2.093	-
Santa Marta (Magdalena)	2.040	2.100	2.060	=
Sincelejo (Sucre)	1.960	1.980	1.975	+
Tuluá (Valle del Cauca)	2.000	2.080	2.035	-
Valledupar, Mercado Nuevo	1.960	2.080	2.013	-
Villavicencio, CAV	2.184	2.240	2.214	-

Bocadillo veleño

Bogotá, D. C., Corabastos	236	256	244	=
Bogotá, D. C., Paloquemao	250	264	257	-

Café instantáneo

Barranquilla, Barranquillita	72.647	73.039	72.880	-
Barranquilla, Granabastos	70.230	70.833	70.631	-
Bogotá, D. C., Corabastos	67.647	68.627	67.941	-
Bogotá, D. C., Plaza España	72.255	73.358	72.703	+
Buenaventura (Valle del Cauca)	80.112	83.529	81.780	=
Cali, La Floresta	86.250	90.000	88.083	=
Cali, Santa Helena	77.647	81.307	79.651	=
Cali, Siloé	87.500	88.333	88.056	=
Cartagena, Bazaruto	68.137	68.627	68.505	=
Cartago (Valle del Cauca)	67.000	75.833	70.944	=
Cúcuta, Cenabastos	70.588	72.059	71.078	+
Florencia (Caquetá)	71.569	71.569	71.569	=
Medellín, Central Mayorista de Antioquia	78.105	79.739	78.922	=
Medellín, Plaza Minorista José María Villa	77.124	79.085	77.778	=
Neiva, Surabastos	64.706	71.078	67.892	+
Palmira (Valle del Cauca)	88.824	89.412	89.265	-
Pamplona (Norte de Santander)	63.725	66.176	64.542	-
Pasto, El Potrerillo	85.621	86.928	86.275	=
Popayán (Cauca)	80.392	81.046	80.610	+
Santa Marta (Magdalena)	70.588	75.980	73.529	=
Sincelejo (Sucre)	67.647	71.569	70.147	=
Tuluá (Valle del Cauca)	80.000	83.529	81.416	=
Valledupar, Mercado Nuevo	61.765	64.706	63.725	=

Café molido

Arauca (Arauca)	15.600	15.600	15.600	=
Armenia, Mercar	15.200	15.600	15.467	=
Barranquilla, Barranquillita	16.960	17.000	16.987	=
Barranquilla, Granabastos	15.383	15.698	15.547	-

BOLETÍN SEMANAL PRECIOS MAYORISTAS

Cuadro 9. Mercados mayoristas. Precios de venta de productos procesados (continuación)
2017 (18 al 24 de noviembre)

Productos y mercados	Pesos por kilogramo			
	Mínimo	Máximo	Medio	Tendencia
Café molido (continuación)				
Bogotá, D. C., Corabastos	15.200	15.400	15.345	+
Bogotá, D. C., Paloquemao	15.400	15.400	15.400	-
Bogotá, D. C., Plaza España	15.200	15.400	15.350	+
Bucaramanga, Centroabastos	15.321	15.700	15.540	=
Bucaramanga, Mercados del centro	15.136	15.264	15.200	=
Cali, La Floresta	14.000	14.400	14.187	=
Cali, Santa Helena	14.000	14.000	14.000	=
Cali, Siloé	14.000	14.560	14.320	=
Cartagena, Bazurto	14.667	14.833	14.792	=
Cartago (Valle del Cauca)	14.000	14.400	14.133	-
Cúcuta, Cenabastos	16.000	16.500	16.167	+
Florencia (Caquetá)	15.800	15.800	15.800	=
Ibagué, Plaza La 21	16.500	16.900	16.675	-
Manizales (Caldas)	14.400	15.000	14.750	=
Medellín, Central Mayorista de Antioquia	14.600	14.880	14.680	=
Montería (Córdoba)	14.800	15.040	14.900	=
Neiva, Surabastos	15.400	16.000	15.700	-
Palmira (Valle del Cauca)	14.400	14.500	14.425	+
Popayán (Cauca)	14.560	14.720	14.640	+
Santa Marta (Magdalena)	15.000	16.600	15.852	=
Sincelejo (Sucre)	17.083	17.625	17.348	=
Tuluá (Valle del Cauca)	14.000	14.320	14.160	=
Valledupar, Mercado Nuevo	15.583	16.083	15.778	-
Villavicencio, CAV	14.500	15.292	14.809	=
Chocolate amargo				
Armenia, Mercar	22.600	23.200	22.933	=
Buenaventura (Valle del Cauca)	21.384	22.639	22.012	+
Cali, La Floresta	21.600	22.000	21.867	=
Cali, Santa Helena	22.000	22.400	22.267	=
Cali, Siloé	21.600	22.400	22.000	=
Cartago (Valle del Cauca)	18.800	20.000	19.600	+
Ibagué, Plaza La 21	21.800	24.400	23.450	=
Manizales (Caldas)	22.000	23.600	22.400	=
Palmira (Valle del Cauca)	22.200	22.400	22.250	+
Pasto, El Potrerillo	22.640	22.880	22.773	+
Popayán (Cauca)	21.280	21.320	21.300	=
Tuluá (Valle del Cauca)	19.200	20.000	19.611	=
Chocolate dulce (continuación)				
Barranquilla, Barranquillita	13.678	13.780	13.725	-
Barranquilla, Granabastos	13.350	14.300	13.838	+
Bogotá, D. C., Corabastos	9.875	9.958	9.917	+
Bogotá, D. C., Plaza España	10.030	10.175	10.127	+
Bucaramanga, Centroabastos	9.200	9.600	9.400	=
Bucaramanga, Mercados del centro	9.280	9.600	9.427	=
Cartagena, Bazurto	13.000	13.000	13.000	=
Cúcuta, Cenabastos	10.560	10.980	10.713	-
Florencia (Caquetá)	10.240	10.240	10.240	=
Chocolate dulce (continuación)				
Ibagué, Plaza La 21	10.000	11.200	10.600	=
Montería (Córdoba)	10.000	11.000	10.500	=
Neiva, Surabastos	9.600	10.800	10.040	-
Pamplona (Norte de Santander)	9.792	10.000	9.861	-
Sincelejo (Sucre)	13.400	13.800	13.625	=
Valledupar, Mercado Nuevo	12.000	12.000	12.000	=
Villavicencio, CAV	10.063	10.567	10.349	+
Chocolate instantáneo				
Medellín, Central Mayorista de Antioquia	18.159	18.696	18.517	=
Color (bolsita)				
Ibagué, Plaza La 21	23.000	26.000	24.250	=
Medellín, Central Mayorista de Antioquia	14.643	15.476	15.060	=
Medellín, Plaza Minorista José María Villa	16.667	18.571	17.302	=
Neiva, Surabastos	14.750	15.125	15.000	-
Fécula de maíz				
Armenia, Mercar	17.222	17.593	17.469	+
Barranquilla, Barranquillita	17.361	17.417	17.385	-
Barranquilla, Granabastos	15.694	16.014	15.877	=
Bogotá, D. C., Corabastos	15.789	16.053	15.921	+
Bucaramanga, Centroabastos	17.895	19.605	18.531	=
Bucaramanga, Mercados del centro	17.763	18.684	18.246	=
Cartagena, Bazurto	16.667	16.667	16.667	=
Cúcuta, Cenabastos	17.847	18.056	17.986	=
Montería (Córdoba)	13.333	13.889	13.750	=
Neiva, Surabastos	18.092	19.737	18.947	+
Pasto, El Potrerillo	13.421	13.618	13.509	=
Popayán (Cauca)	15.592	15.724	15.658	=
Santa Marta (Magdalena)	17.778	18.333	18.125	=
Villavicencio, CAV	16.645	17.368	17.007	=
Frijol enlatado				
Medellín, Central Mayorista de Antioquia	9.159	10.559	9.791	=
Medellín, Plaza Minorista José María Villa	9.124	9.626	9.291	=
Galletas dulces redondas con crema				
Barranquilla, Barranquillita	10.056	12.149	11.098	-
Barranquilla, Granabastos	11.907	12.326	12.138	-
Bogotá, D. C., Plaza España	11.697	11.908	11.767	+
Bucaramanga, Centroabastos	12.289	12.289	12.289	=
Bucaramanga, Mercados del centro	12.289	12.450	12.369	=
Cartagena, Bazurto	9.444	9.583	9.479	=

Cuadro 9. Mercados mayoristas. Precios de venta de productos procesados (continuación)
2017 (18 al 24 de noviembre)

Productos y mercados	Pesos por kilogramo			
	Mínimo	Máximo	Medio	Tendencia
Galletas dulces redondas con crema (continuación)				
Cúcuta, Cenabastos	12.407	12.562	12.459	-
Cúcuta, La Nueva Sexta	11.580	12.200	11.856	-
Ibagué, Plaza La 21	9.833	10.167	10.021	=
Pamplona (Norte de Santander)	11.890	11.890	11.890	=
Santa Marta (Magdalena)	10.000	10.000	10.000	=
Sincedejo (Sucre)	9.722	9.882	9.822	=
Galletas saladas				
Armenia, Mercar	11.049	11.319	11.229	+
Barranquilla, Barranquillita	11.500	11.583	11.531	+
Barranquilla, Granabastos	11.111	11.329	11.207	=
Bogotá, D. C., Corabastos	8.862	8.995	8.929	=
Bogotá, D. C., Paloquemao	9.127	9.127	9.127	-
Bogotá, D. C., Plaza España	10.450	10.582	10.529	+
Bucaramanga, Centroabastos	10.450	10.952	10.732	+
Bucaramanga, Mercados del centro	10.847	10.952	10.891	-
Buenaventura (Valle del Cauca)	10.800	11.111	10.947	=
Cali, La Floresta	10.159	10.185	10.168	=
Cali, Santa Helena	9.788	9.921	9.850	-
Cali, Siloé	11.111	11.243	11.199	=
Cartagena, Bazurto	10.833	11.111	11.042	=
Cartago (Valle del Cauca)	10.972	11.250	11.093	+
Cúcuta, Cenabastos	11.194	11.806	11.509	+
Cúcuta, La Nueva Sexta	10.417	10.556	10.486	=
Florencia (Caquetá)	10.556	10.556	10.556	=
Ibagué, Plaza La 21	10.000	10.615	10.234	=
Manizales (Caldas)	10.972	11.389	11.157	=
Medellín, Central Mayorista de Antioquia	8.574	10.185	9.360	=
Medellín, Plaza Minorista José María Villa	9.921	10.053	10.009	=
Neiva, Surabastos	10.972	11.389	11.111	+
Palmira (Valle del Cauca)	11.111	11.270	11.190	=
Pamplona (Norte de Santander)	10.417	10.833	10.602	-
Pasto, El Potrerillo	9.788	10.053	9.921	=
Pereira, Mercasa	9.617	9.617	9.617	=
Popayán (Cauca)	10.159	10.198	10.181	=
Santa Marta (Magdalena)	10.667	11.333	11.037	=
Tuluá (Valle del Cauca)	10.450	10.569	10.489	=
Valledupar, Mercado Nuevo	10.694	11.389	10.972	=
Villavicencio, CAV	10.569	10.714	10.645	=
Gelatina				
Barranquilla, Barranquillita	25.573	26.042	25.836	-
Barranquilla, Granabastos	25.469	26.250	25.911	-
Bogotá, D. C., Corabastos	22.396	23.438	22.982	+
Bogotá, D. C., Plaza España	22.917	23.698	23.242	-
Bucaramanga, Centroabastos	23.021	26.250	24.323	=
Bucaramanga, Mercados del centro	22.031	22.500	22.309	=
Buenaventura (Valle del Cauca)	23.125	23.427	23.276	=

Productos y mercados	Pesos por kilogramo			
	Mínimo	Máximo	Medio	Tendencia
Gelatina (continuación)				
Cali, La Floresta	15.000	15.179	15.119	=
Cali, Santa Helena	15.000	15.179	15.060	=
Cali, Siloé	14.286	14.583	14.484	=
Cartagena, Bazurto	20.833	20.833	20.833	-
Cartago (Valle del Cauca)	22.135	23.750	22.795	=
Cúcuta, Cenabastos	22.917	25.521	23.785	+
Cúcuta, La Nueva Sexta	21.875	23.438	22.743	+
Ibagué, Plaza La 21	25.000	27.500	25.882	=
Manizales (Caldas)	20.833	22.917	22.188	=
Medellín, Central Mayorista de Antioquia	20.625	22.396	21.628	=
Neiva, Surabastos	23.958	25.000	24.479	+
Palmira (Valle del Cauca)	25.000	26.250	25.625	-
Pamplona (Norte de Santander)	23.958	23.958	23.958	+
Pasto, El Potrerillo	12.500	12.990	12.745	=
Pereira, Mercasa	13.071	13.071	13.071	=
Popayán (Cauca)	26.042	26.563	26.389	=
Santa Marta (Magdalena)	23.750	25.000	24.375	=
Tuluá (Valle del Cauca)	22.917	25.000	24.097	=
Valledupar, Mercado Nuevo	22.917	23.021	22.951	+
Harina de trigo				
Arauca (Arauca)	2.233	2.233	2.233	=
Armenia, Mercar	1.900	1.960	1.940	=
Barranquilla, Barranquillita	1.380	1.394	1.387	+
Barranquilla, Granabastos	1.378	1.462	1.424	-
Bogotá, D. C., Corabastos	1.700	1.720	1.710	-
Bogotá, D. C., Paloquemao	1.800	1.840	1.810	-
Bogotá, D. C., Plaza España	1.780	1.820	1.793	-
Bucaramanga, Centroabastos	2.280	2.400	2.343	=
Bucaramanga, Mercados del centro	2.264	2.400	2.336	-
Buenaventura (Valle del Cauca)	1.600	1.672	1.632	=
Cali, La Floresta	2.784	2.880	2.821	=
Cali, Santa Helena	2.720	2.800	2.747	-
Cali, Siloé	2.600	2.720	2.653	=
Cartagena, Bazurto	1.500	1.520	1.505	=
Cartago (Valle del Cauca)	1.640	1.680	1.653	=
Cúcuta, Cenabastos	1.850	1.900	1.867	-
Cúcuta, La Nueva Sexta	1.800	1.850	1.817	+
Florencia (Caquetá)	1.600	1.600	1.600	=
Ibagué, Plaza La 21	1.832	1.888	1.864	=
Manizales (Caldas)	1.680	1.760	1.700	=
Medellín, Central Mayorista de Antioquia	2.520	2.640	2.590	=
Medellín, Plaza Minorista José María Villa	2.520	2.560	2.547	=
Neiva, Surabastos	1.600	1.680	1.640	+
Palmira (Valle del Cauca)	2.900	2.960	2.915	+
Pamplona (Norte de Santander)	1.800	1.850	1.817	=
Pasto, El Potrerillo	1.600	1.760	1.680	=

BOLETÍN SEMANAL PRECIOS MAYORISTAS

Cuadro 9. Mercados mayoristas. Precios de venta de productos procesados (continuación)
2017 (18 al 24 de noviembre)

Productos y mercados	Pesos por kilogramo			
	Mínimo	Máximo	Medio	Tendencia
Harina de trigo (continuación)				
Pereira, Mercasa	2.600	2.600	2.600	=
Popayán (Cauca)	1.440	1.448	1.443	=
Santa Marta (Magdalena)	1.600	1.600	1.600	=
Sincelejo (Sucre)	1.360	1.360	1.360	=
Tuluá (Valle del Cauca)	1.520	1.544	1.533	+
Valledupar, Mercado Nuevo	1.792	1.833	1.806	+
Villavicencio, CAV	1.656	1.760	1.704	+
Harina precocida de maíz				
Arauca (Arauca)	2.750	2.750	2.750	=
Armenia, Mercar	2.825	2.963	2.917	=
Barranquilla, Barranquillita	2.250	2.300	2.269	+
Barranquilla, Granabastos	2.000	2.031	2.016	-
Bogotá, D. C., Corabastos	2.750	2.833	2.802	+
Bogotá, D. C., Paloquemao	2.917	3.000	2.938	+
Bogotá, D. C., Plaza España	2.750	2.900	2.815	+
Bucaramanga, Centroabastos	2.250	2.292	2.264	=
Bucaramanga, Mercados del centro	2.136	2.240	2.171	=
Buenaventura (Valle del Cauca)	2.720	2.756	2.744	=
Cali, La Floresta	2.500	2.583	2.556	=
Cali, Santa Helena	3.120	3.200	3.173	=
Cali, Siloé	2.833	3.000	2.917	=
Cartagena, Bazurto	2.667	2.833	2.750	=
Cartago (Valle del Cauca)	2.720	2.800	2.773	=
Cúcuta, Cenabastos	2.000	2.050	2.017	=
Cúcuta, La Nueva Sexta	2.000	2.000	2.000	=
Ibagué, Plaza La 21	1.833	2.000	1.904	+
Manizales (Caldas)	2.667	2.800	2.742	=
Neiva, Surabastos	2.833	2.958	2.865	+
Palmira (Valle del Cauca)	2.960	3.000	2.990	-
Pamplona (Norte de Santander)	2.000	2.000	2.000	=
Pasto, El Potrerillo	1.917	2.167	2.056	=
Pereira, Mercasa	2.780	2.780	2.780	=
Popayán (Cauca)	1.720	1.744	1.731	-
Santa Marta (Magdalena)	2.083	2.083	2.083	=
Sincelejo (Sucre)	2.717	2.917	2.802	+
Tuluá (Valle del Cauca)	2.672	2.800	2.723	=
Valledupar, Mercado Nuevo	1.958	2.000	1.972	=
Villavicencio, CAV	1.968	2.000	1.989	+
Jugo de frutas				
Barranquilla, Barranquillita	5.628	5.705	5.671	-
Barranquilla, Granabastos	5.473	5.705	5.595	-
Bucaramanga, Centroabastos	5.349	5.581	5.452	=
Bucaramanga, Mercados del centro	5.368	6.047	5.614	=
Cartagena, Bazurto	4.961	5.271	5.194	-
Santa Marta (Magdalena)	5.116	5.581	5.271	=
Sincelejo (Sucre)	4.961	5.426	5.244	+
Valledupar, Mercado Nuevo	5.271	5.271	5.271	=
Jugo instantáneo (sobre)				
Armenia, Mercar	33.333	33.611	33.426	-
Barranquilla, Barranquillita	33.333	34.444	33.611	+
Barranquilla, Granabastos	32.778	33.611	33.236	+
Bogotá, D. C., Corabastos	40.000	41.667	40.833	+
Bogotá, D. C., Paloquemao	45.667	46.000	45.917	+
Bogotá, D. C., Plaza España	41.667	42.667	42.417	-
Buenaventura (Valle del Cauca)	41.000	41.667	41.324	=
Cali, La Floresta	38.333	40.000	39.444	=
Cali, Santa Helena	40.000	41.667	40.556	-
Cali, Siloé	40.000	43.333	41.889	+
Cartagena, Bazurto	33.333	33.333	33.333	=
Cartago (Valle del Cauca)	40.000	41.333	40.444	-
Ibagué, Plaza La 21	32.944	34.167	33.583	=
Medellín, Central Mayorista de Antioquia	38.333	40.000	39.417	=
Medellín, Plaza Minorista José María Villa	39.667	40.000	39.889	=
Palmira (Valle del Cauca)	39.333	40.000	39.750	-
Pasto, El Potrerillo	42.333	43.000	42.667	=
Popayán (Cauca)	40.000	41.000	40.556	+
Sincelejo (Sucre)	31.944	33.333	32.639	+
Tuluá (Valle del Cauca)	40.000	41.667	40.417	=
Valledupar, Mercado Nuevo	38.333	40.000	39.222	=
Villavicencio, CAV	40.667	41.667	41.167	+
Lomitos de atún en lata				
Arauca (Arauca)	20.380	20.380	20.380	=
Armenia, Mercar	19.363	19.681	19.575	+
Barranquilla, Barranquillita	24.750	24.896	24.837	-
Barranquilla, Granabastos	24.349	24.616	24.468	=
Bogotá, D. C., Corabastos	19.363	19.730	19.516	-
Bogotá, D. C., Plaza España	18.382	19.706	19.301	+
Bucaramanga, Mercados del centro	23.530	24.167	23.848	=
Buenaventura (Valle del Cauca)	26.083	28.029	27.056	=
Cali, La Floresta	11.176	11.397	11.283	=
Cali, Santa Helena	18.922	19.412	19.085	=
Cali, Siloé	15.196	15.441	15.319	=
Cartagena, Bazurto	23.438	23.698	23.503	=
Cartago (Valle del Cauca)	18.750	19.240	18.995	=
Cúcuta, Cenabastos	19.730	20.221	19.935	-
Cúcuta, La Nueva Sexta	19.240	20.098	19.730	+
Manizales (Caldas)	22.857	23.929	23.393	=
Medellín, Plaza Minorista José María Villa	18.995	19.338	19.171	+
Montería (Córdoba)	22.917	23.529	23.223	-
Neiva, Surabastos	19.240	21.078	20.435	-
Palmira (Valle del Cauca)	20.588	20.882	20.809	-
Pamplona (Norte de Santander)	19.118	19.608	19.322	+
Pasto, El Potrerillo	17.619	17.857	17.738	=
Pereira, Mercasa	20.588	20.912	20.750	=
Popayán (Cauca)	20.595	20.833	20.698	+

Cuadro 9. Mercados mayoristas. Precios de venta de productos procesados (continuación)
2017 (18 al 24 de noviembre)

Productos y mercados	Pesos por kilogramo			
	Mínimo	Máximo	Medio	Tendencia
Lomitos de atún en lata (continuación)				
Santa Marta (Magdalena)	20.588	22.353	21.748	=
Sincelejo (Sucre)	19.547	19.547	19.547	=
Tuluá (Valle del Cauca)	18.640	19.400	19.028	=
Villavicencio, CAV	20.343	21.691	20.809	=
Maíz enlatado				
Medellín, Central Mayorista de Antioquia	10.368	10.417	10.385	=
Manteca				
Armenia, Mercar	4.770	5.020	4.937	+
Bogotá, D. C., Corabastos	5.000	5.000	5.000	-
Bogotá, D. C., Plaza España	5.000	5.100	5.025	-
Buenaventura (Valle del Cauca)	4.190	4.500	4.397	=
Cartago (Valle del Cauca)	5.060	5.300	5.187	=
Cúcuta, Cenabastos	5.917	6.042	5.979	-
Florencia (Caquetá)	4.400	4.400	4.400	=
Ibagué, Plaza La 21	4.400	4.730	4.548	=
Manizales (Caldas)	5.400	5.800	5.625	=
Neiva, Surabastos	4.000	4.600	4.325	-
Palmira (Valle del Cauca)	6.320	6.400	6.380	-
Pamplona (Norte de Santander)	5.833	6.000	5.917	+
Pereira, Mercasa	5.540	5.540	5.540	=
Popayán (Cauca)	4.400	4.400	4.400	=
Tuluá (Valle del Cauca)	5.670	5.700	5.680	=
Villavicencio, CAV	4.400	5.000	4.600	-
Margarina				
Arauca (Arauca)	8.800	8.800	8.800	=
Armenia, Mercar	13.500	14.000	13.833	+
Barranquilla, Barranquillita	11.667	12.125	11.802	+
Barranquilla, Granabastos	11.492	11.917	11.717	+
Bogotá, D. C., Corabastos	10.100	10.300	10.175	-
Bogotá, D. C., Plaza España	10.400	10.500	10.465	-
Bucaramanga, Centroabastos	12.200	12.600	12.400	=
Bucaramanga, Mercados del centro	12.400	12.950	12.617	=
Buenaventura (Valle del Cauca)	15.520	15.860	15.690	=
Cali, La Floresta	14.600	15.000	14.800	=
Cali, Siloé	15.500	16.000	15.733	=
Cartago (Valle del Cauca)	10.800	11.200	11.000	=
Ibagué, Plaza La 21	7.460	8.130	7.780	+
Manizales (Caldas)	11.000	11.800	11.550	=
Medellín, Central Mayorista de Antioquia	12.200	13.000	12.688	=
Medellín, Plaza Minorista José María Villa	13.000	13.600	13.267	=
Neiva, Surabastos	7.000	8.000	7.250	-
Palmira (Valle del Cauca)	15.200	15.200	15.200	-
Pamplona (Norte de Santander)	7.600	7.800	7.667	-
Pereira, Mercasa	11.540	11.540	11.540	=

Productos y mercados	Pesos por kilogramo			
	Mínimo	Máximo	Medio	Tendencia
Margarina (continuación)				
Popayán (Cauca)	16.600	16.900	16.700	+
Sincelejo (Sucre)	8.636	9.091	8.939	=
Tuluá (Valle del Cauca)	14.630	14.900	14.777	=
Mayonesa doy pack				
Arauca (Arauca)	23.333	23.333	23.333	=
Armenia, Mercar	19.417	19.896	19.736	+
Barranquilla, Barranquillita	10.960	11.389	11.191	-
Bucaramanga, Centroabastos	9.000	9.958	9.319	=
Bucaramanga, Mercados del centro	12.500	12.750	12.625	=
Buenaventura (Valle del Cauca)	16.500	18.475	17.621	=
Cali, La Floresta	17.500	18.000	17.806	=
Cali, Santa Helena	19.375	20.000	19.708	=
Cali, Siloé	19.583	20.417	20.000	=
Cartagena, Bazarro	11.111	11.667	11.250	n.d.
Cartago (Valle del Cauca)	16.417	17.500	17.139	+
Ibagué, Plaza La 21	8.750	9.250	8.938	=
Manizales (Caldas)	17.083	18.750	17.917	=
Medellín, Central Mayorista de Antioquia	15.000	16.750	15.844	=
Palmira (Valle del Cauca)	17.500	17.750	17.688	-
Pasto, El Potrerillo	16.250	20.000	17.951	=
Popayán (Cauca)	17.292	20.417	18.840	=
Santa Marta (Magdalena)	12.500	12.500	12.500	=
Tuluá (Valle del Cauca)	16.667	18.333	17.361	=
Valledupar, Mercado Nuevo	20.000	22.500	20.972	=
Villavicencio, CAV	10.556	11.111	10.833	-
Mostaza doy pack				
Cartagena, Bazarro	17.500	18.333	17.917	=
Panela cuadrada blanca				
Barranquilla, Barranquillita	2.400	2.710	2.562	-
Barranquilla, Granabastos	3.600	3.800	3.678	+
Bucaramanga, Centroabastos	3.143	3.286	3.190	=
Bucaramanga, Mercados del centro	2.600	2.857	2.724	+
Cartagena, Bazarro	2.143	2.143	2.143	=
Charalá (Santander)	2.563	2.688	2.625	=
Güepsa (Santander)	2.383	2.383	2.383	=
Ibagué, Plaza La 21	2.778	3.000	2.889	=
Medellín, Central Mayorista de Antioquia	2.533	3.250	2.898	-
Moniquirá (Boyacá)	2.325	2.325	2.325	+
San Gil (Santander)	2.250	2.300	2.275	=
Santana (Boyacá)	2.333	2.533	2.383	=
Sincelejo (Sucre)	2.400	2.600	2.500	=
Tunja, Complejo de Servicios del Sur	2.625	2.688	2.656	-
Valledupar, Mercado Nuevo	3.111	3.444	3.333	-
Vélez (Santander)	2.433	2.433	2.433	=

BOLETÍN SEMANAL PRECIOS MAYORISTAS

Cuadro 9. Mercados mayoristas. Precios de venta de productos procesados (continuación)
2017 (18 al 24 de noviembre)

Productos y mercados	Pesos por kilogramo			Tendencia
	Mínimo	Máximo	Medio	
Panela cuadrada morena				
Bogotá, D. C., Corabastos	2.700	2.800	2.750	-
Bogotá, D. C., Paloquemao	2.600	2.650	2.638	-
Bogotá, D. C., Plaza España	2.280	2.500	2.426	+
Bogotá, D. C., Plaza Las Flores	2.700	2.700	2.700	-
Bucaramanga, Centroabastos	3.333	3.467	3.378	-
Bucaramanga, Mercados del centro	2.933	3.000	2.956	=
Caparrapí (Cundinamarca)	1.900	2.000	1.967	+
Charalá (Santander)	2.500	2.625	2.563	+
Cúcuta, Cenabastos	2.480	2.877	2.646	-
Cúcuta, La Nueva Sexta	2.480	2.679	2.579	-
Florencia (Caquetá)	3.233	3.233	3.233	=
Güepesa (Santander)	2.333	2.333	2.333	=
Moniquirá (Boyacá)	2.225	2.240	2.233	+
Neiva, Surabastos	2.700	2.950	2.813	-
Nocaima (Cundinamarca)	1.900	2.050	1.942	-
Pamplona (Norte de Santander)	2.660	2.793	2.704	=
Pasto, El Potrerillo	3.200	3.360	3.293	=
Popayán (Cauca)	2.833	3.000	2.917	+
San Gil (Santander)	2.100	2.200	2.150	-
Santa Marta (Magdalena)	2.867	2.867	2.867	=
Santana (Boyacá)	2.233	2.433	2.283	=
Tuluá (Valle del Cauca)	3.538	3.558	3.545	=
Vélez (Santander)	2.333	2.333	2.333	=
Villavicencio, CAV	2.500	2.800	2.625	=
Villeta (Cundinamarca)	1.850	2.100	1.972	+
Panela en pastilla				
Caparrapí (Cundinamarca)	1.875	2.063	1.969	-
Nocaima (Cundinamarca)	2.000	2.100	2.042	-
Villeta (Cundinamarca)	2.000	2.063	2.031	-
Panela redonda blanca				
Medellín, Central Mayorista de Antioquia	2.400	2.500	2.425	=
Panela redonda morena				
Armenia, Mercar	3.375	3.417	3.392	-
Buenaventura (Valle del Cauca)	1.958	2.108	2.036	-
Cali, La Floresta	3.875	4.000	3.958	=
Cali, Santa Helena	3.400	3.500	3.450	=
Cali, Siloé	3.958	4.000	3.986	=
Caparrapí (Cundinamarca)	1.700	1.800	1.775	-
Cartago (Valle del Cauca)	3.125	3.167	3.139	-
Manizales (Caldas)	3.167	3.250	3.219	=
Medellín, Central Mayorista de Antioquia	2.750	2.833	2.771	+
Medellín, Plaza Minorista José María Villa	2.229	2.292	2.257	-
Montería (Córdoba)	2.900	3.000	2.950	=
Palmira (Valle del Cauca)	2.833	2.833	2.833	+
Pereira, Mercasa	3.530	3.542	3.536	=

Productos y mercados	Pesos por kilogramo			Tendencia
	Mínimo	Máximo	Medio	
Panela redonda morena (continuación)				
Sonsón (Antioquia)	3.125	3.333	3.229	=
Tuluá (Valle del Cauca)	3.375	3.417	3.399	=
Yolombó (Antioquia)	2.500	2.600	2.551	+
Pastas alimenticias				
Arauca (Arauca)	2.983	2.983	2.983	=
Armenia, Mercar	5.467	5.583	5.544	+
Barranquilla, Barranquillita	4.517	4.667	4.600	+
Barranquilla, Granabastos	4.533	4.758	4.656	-
Bogotá, D. C., Corabastos	5.083	5.333	5.208	+
Bogotá, D. C., Paloquemao	5.750	5.833	5.771	-
Bogotá, D. C., Plaza España	5.604	5.720	5.675	-
Bogotá, D. C., Plaza Las Flores	5.667	6.083	5.861	+
Bucaramanga, Centroabastos	4.160	4.200	4.173	=
Bucaramanga, Mercados del centro	4.120	4.200	4.160	-
Buenaventura (Valle del Cauca)	3.854	3.854	3.854	=
Cali, La Floresta	4.250	4.375	4.292	=
Cali, Santa Helena	4.833	5.000	4.889	=
Cali, Siloé	3.750	4.375	4.097	+
Cartagena, Bazurto	3.667	3.833	3.708	=
Cartago (Valle del Cauca)	4.667	4.750	4.722	=
Cúcuta, Cenabastos	3.250	3.500	3.389	+
Cúcuta, La Nueva Sexta	3.167	3.417	3.306	-
Florencia (Caquetá)	2.500	2.500	2.500	-
Ibagué, Plaza La 21	5.667	5.750	5.708	+
Manizales (Caldas)	5.000	5.400	5.183	=
Medellín, Central Mayorista de Antioquia	5.333	5.500	5.417	=
Medellín, Plaza Minorista José María Villa	5.500	5.583	5.528	=
Montería (Córdoba)	3.680	3.680	3.680	=
Neiva, Surabastos	5.167	5.500	5.333	-
Palmira (Valle del Cauca)	5.800	5.920	5.890	+
Pamplona (Norte de Santander)	3.333	3.333	3.333	=
Pasto, El Potrerillo	4.667	5.000	4.833	=
Pereira, Mercasa	5.360	5.360	5.360	=
Popayán (Cauca)	4.633	4.750	4.694	+
Santa Marta (Magdalena)	3.600	3.680	3.660	=
Sincelejo (Sucre)	3.280	3.520	3.370	=
Tuluá (Valle del Cauca)	4.917	5.083	5.000	=
Valledupar, Mercado Nuevo	2.720	2.880	2.773	=
Villavicencio, CAV	5.167	5.500	5.367	=
Sal yodada				
Arauca (Arauca)	967	967	967	=
Armenia, Mercar	916	960	931	=
Barranquilla, Barranquillita	676	816	748	-
Barranquilla, Granabastos	896	912	903	-
Bogotá, D. C., Corabastos	560	580	570	=
Bogotá, D. C., Paloquemao	680	680	680	+

Cuadro 9. Mercados mayoristas. Precios de venta de productos procesados (continuación)
2017 (18 al 24 de noviembre)

Productos y mercados	Pesos por kilogramo			
	Mínimo	Máximo	Medio	Tendencia
Sal yodada				
(continuación)				
Bogotá, D. C., Plaza España	840	900	867	-
Bucaramanga, Centroabastos	1.025	1.325	1.133	=
Bucaramanga, Mercados del centro	890	1.000	930	+
Buenaventura (Valle del Cauca)	696	720	711	+
Cali, La Floresta	880	920	904	=
Cali, Santa Helena	880	900	887	=
Cali, Siloé	960	1.040	1.013	+
Cartagena, Bazaruto	480	520	490	=
Cartago (Valle del Cauca)	840	880	867	-
Cúcuta, Cenabastos	950	975	958	+
Cúcuta, La Nueva Sexta	900	950	933	=
Ibagué, Plaza La 21	880	960	922	=
Manizales (Caldas)	920	1.040	964	=
Medellín, Central Mayorista de Antioquia	896	920	914	=
Medellín, Plaza Minorista José María Villa	920	928	923	+
Montería (Córdoba)	880	880	880	+
Neiva, Surabastos	960	1.056	994	+
Palmira (Valle del Cauca)	876	880	879	-
Pamplona (Norte de Santander)	900	925	917	+
Pasto, El Potrerillo	762	833	802	=
Pereira, Mercasa	855	876	866	=
Popayán (Cauca)	960	976	965	=
Santa Marta (Magdalena)	800	896	844	=
Sincelejo (Sucre)	840	880	869	+
Tuluá (Valle del Cauca)	840	880	870	+
Valledupar, Mercado Nuevo	840	880	853	+
Villavicencio, CAV	845	900	878	+

Salsa de tomate doy pack

Arauca (Arauca)	10.000	10.000	10.000	=
Armenia, Mercar	16.750	17.073	16.858	-
Barranquilla, Barranquillita	10.972	11.389	11.201	-
Bucaramanga, Centroabastos	7.750	8.854	8.285	=
Bucaramanga, Mercados del centro	10.750	10.833	10.792	=
Buenaventura (Valle del Cauca)	13.650	15.322	14.486	=
Cali, Santa Helena	16.000	16.375	16.139	+
Cali, Siloé	14.583	15.000	14.792	=
Cartagena, Bazaruto	15.000	15.417	15.208	=
Cartago (Valle del Cauca)	14.375	15.000	14.792	-
Ibagué, Plaza La 21	7.500	7.750	7.625	=
Manizales (Caldas)	14.375	15.000	14.688	=
Medellín, Central Mayorista de Antioquia	12.917	13.333	13.177	=
Medellín, Plaza Minorista José María Villa	12.917	13.958	13.542	=
Montería (Córdoba)	14.167	14.500	14.375	=
Palmira (Valle del Cauca)	17.500	17.750	17.563	+
Pasto, El Potrerillo	12.917	17.500	15.208	+

Productos y mercados	Pesos por kilogramo			
	Mínimo	Máximo	Medio	Tendencia
Salsa de tomate doy pack				
(continuación)				
Popayán (Cauca)	13.125	15.688	14.420	+
Santa Marta (Magdalena)	11.458	11.500	11.472	=
Sincelejo (Sucre)	11.056	11.389	11.167	=
Tuluá (Valle del Cauca)	15.000	15.625	15.313	=
Valledupar, Mercado Nuevo	20.000	22.500	20.972	=
Villavicencio, CAV	10.694	11.056	10.861	+

Sardinas en lata

Armenia, Mercar	8.069	8.431	8.190	=
Barranquilla, Barranquillita	7.176	7.206	7.192	+
Barranquilla, Granabastos	6.800	7.010	6.899	=
Bogotá, D. C., Corabastos	8.088	8.137	8.113	-
Bogotá, D. C., Plaza España	8.365	8.490	8.454	+
Buenaventura (Valle del Cauca)	7.034	7.176	7.106	=
Cali, La Floresta	7.765	7.765	7.765	=
Cali, Santa Helena	8.431	8.578	8.513	=
Cali, Siloé	7.010	7.108	7.059	=
Cartagena, Bazaruto	6.716	6.765	6.752	=
Cartago (Valle del Cauca)	8.108	8.471	8.289	-
Cúcuta, Cenabastos	8.064	8.333	8.162	-
Cúcuta, La Nueva Sexta	7.794	8.088	7.974	-
Manizales (Caldas)	8.824	8.941	8.882	=
Medellín, Central Mayorista de Antioquia	6.373	6.569	6.483	=
Medellín, Plaza Minorista José María Villa	6.618	6.765	6.667	=
Montería (Córdoba)	7.059	7.157	7.083	=
Palmira (Valle del Cauca)	8.941	9.059	8.971	+
Pamplona (Norte de Santander)	8.088	8.235	8.137	-
Pasto, El Potrerillo	6.961	7.108	7.042	=
Pereira, Mercasa	8.431	8.576	8.504	=
Popayán (Cauca)	7.549	7.598	7.565	=
Santa Marta (Magdalena)	5.980	7.059	6.409	=
Sincelejo (Sucre)	6.728	6.985	6.826	-
Tuluá (Valle del Cauca)	8.436	8.745	8.587	=
Villavicencio, CAV	8.137	8.578	8.420	-

Sopa de pollo (caja)

Bogotá, D. C., Corabastos	43.447	45.584	44.694	+
Bogotá, D. C., Paloquemao	40.598	41.311	40.776	-
Bogotá, D. C., Plaza España	42.023	42.735	42.272	-

Vinagre

Barranquilla, Barranquillita	1.417	1.506	1.466	-
Barranquilla, Granabastos	1.483	1.532	1.500	+
Bucaramanga, Centroabastos	1.700	1.792	1.758	=
Bucaramanga, Mercados del centro	2.333	3.000	2.703	-
Cartagena, Bazaruto	2.250	2.333	2.313	=
Cúcuta, Cenabastos	1.375	1.583	1.486	=
Cúcuta, La Nueva Sexta	1.500	1.500	1.500	-

PRECIOS MAYORISTAS

Cuadro 9. Mercados mayoristas. Precios de venta de productos procesados (conclusión)
2017 (18 al 24 de noviembre)

Productos y mercados	Pesos por kilogramo			Tendencia
	Mínimo	Máximo	Medio	
Vinagre (continuación)				
Pamplona (Norte de Santander)	1.500	1.583	1.528	=
Santa Marta (Magdalena)	1.000	1.167	1.125	=

TENDENCIAS

---	-
Variación mayor al -20 %	Variación entre 0 % y -10 %
--	=
Variación entre -10 % y -20 %	Variación igual a 0 %

Productos y mercados	Pesos por kilogramo			Tendencia
	Mínimo	Máximo	Medio	
Vinagre (continuación)				
Sincelejo (Sucre)	2.083	2.375	2.233	=
Valledupar, Mercado Nuevo	1.083	1.167	1.111	=

+	+++
Variación entre 0 % y 10 %	Variación mayor al 20 %
++	n. d.
Variación entre 10 % y 20 %	No determinado

SIPSA app



@DANE_Colombia



/DANEColombia



/DANEColombia



GOBIERNO DE COLOMBIA



DANE INFORMACIÓN
ESTRATÉGICA