

Comportamiento de los precios

Disminuyeron los precios de los tubérculos



Fuente: DANE.

El Departamento Administrativo Nacional de Estadística (DANE), por medio del Sistema de Información de Precios y Abastecimiento del Sector Agropecuario (Sipsa), comunicó que durante la semana del 18 al 24 de marzo del 2017 bajaron las cotizaciones de las hortalizas, las frutas y los tubérculos.

En el grupo de las hortalizas se redujeron los precios de la cebolla cabezona blanca, los tomates chonto, larga vida y Riogrande, la arveja verde, el pepino cohombro, la acelga, el ajo importado y el repollo morado. En el caso de la cebolla cabezona blanca el descenso de la cotización se presentó por el incremento en la producción en Boyacá y Cundinamarca, donde los agricultores adelantaron las labores de recolección para evitar daños por las lluvias.

Asimismo, bajaron las cotizaciones mayoristas de las frutas debido al comportamiento de la granadilla, la papaya Maradol, el maracuyá, la manzana royal gala importada, la pera importada, la piña gold, la guayaba pera, la patilla, el tomate de árbol y el melón Cantalup. En el caso de la granadilla se presentó un incremento en la oferta

procedente de Valle del Cauca, Antioquia, Huila y Norte de Santander.

También cayeron los precios de los tubérculos, especialmente de la arracacha amarilla, las papas única, parda pastusa y suprema y la yuca criolla. La disminución de los precios de la papa única obedeció al aumento en el ingreso de producto desde Ipiales (Nariño), Sesquilé (Cundinamarca), Cerrito (Santander) y Sogamoso (Boyacá).

Informe de contexto

Producción y precios del ajo importado

El ajo es un producto muy utilizado en las diferentes preparaciones cotidianas en las cocinas colombianas, pues aporta un sabor especial a las comidas. Además, también es muy popular debido a sus propiedades medicinales, pues su consumo habitual ayuda a prevenir algunas enfermedades, como la presión sanguínea y el colesterol altos.

En Colombia la comercialización y consumo de este producto tienen una particularidad, pues a pesar de contar con producción nacional, el ajo importado cuenta con un amplio nivel de demanda.

Dado lo anterior, es necesario resaltar el hecho de que el origen del abastecimiento del ajo importado se encuentra concentrado en China y casi la totalidad del producto llega desde allí. Dicho país, según la FAO, registra la mayor área cosechada y la mayor producción a nivel mundial. Por ejemplo, para el año 2013 la producción de los veinte principales países productores estuvo alrededor de veintitrés millones de toneladas, de las cuales China aportó más de diecinueve millones, lo que representó un 82%, seguido por India con un 5%.

Dada esta situación, al igual que con el resto de alimentos que provienen de un solo sitio, es de esperar que una variación en la oferta por parte del proveedor conlleve a un cambio en los precios. Lo mismo se esperaría con los cambios en la tasa cambio.

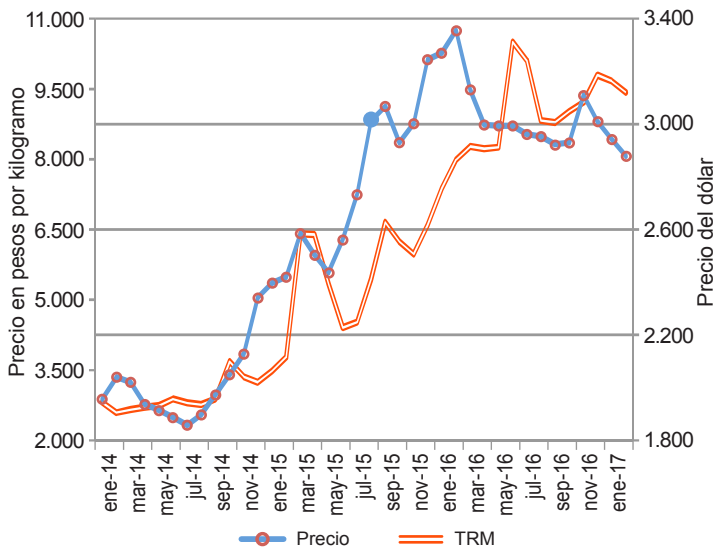
Por ejemplo, la tasa de cambio (TRM) estuvo relativamente estable desde finales del 2009 hasta octubre de

CONTENIDO

Comportamiento de los precios	pág. 1	Verduras y hortalizas	pág. 5
Informe de contexto	1	Frutas frescas	13
Indicador de abastecimiento	3	Tubérculos, raíces y plátanos	23
Lo que más sube, lo que más baja	4	Granos, carnes y procesados	27



Gráfico 1. Precios del ajo importado y tasa de cambio 2014 (enero) - 2017 (febrero)



Fuente: Banco de la República y DANE-Sipsa. Cálculos: Sipsa.

2014; sin embargo, a partir de ese mes el dólar empezó a sufrir una revaluación en nuestro país, que se dio como consecuencia de una caída en los precios internacionales del petróleo.

Como era de esperarse, los precios del ajo importado reaccionaron al comportamiento de los precios del dólar, pues registraron una tendencia al alza durante el periodo 2014-2017. De hecho, las cotizaciones del ajo aumentaron en una mayor magnitud, ya que en enero de 2014, cuando el dólar se cotizaba a \$1.957, en la ciudad de Bogotá el kilo de ajo se comercializaba a un precio promedio de \$2.813; esto se traduce en que con 1,50 dólares se podía comprar un kilo de ajo. En cambio, para febrero de 2017 el kilo de ajo se negoció a \$9.420, lo que equivale a más de tres dólares por kilo.

El mayor incremento se presentó en marzo de 2015, cuando se redujo el volumen de carga recibido a través del puerto de Buenaventura, pues ante el paro de transportadores se presentaron inconvenientes que afectaron las labores de abastecimiento y el costo de los fletes.

Entre mayo y junio bajó el precio, debido a una reacción por parte de los compradores, lo que hizo que la demanda disminuyera; la caída registrada fue del 17% en ambos meses.

En agosto y septiembre de ese mismo año se presentaron incrementos que estuvieron directamente

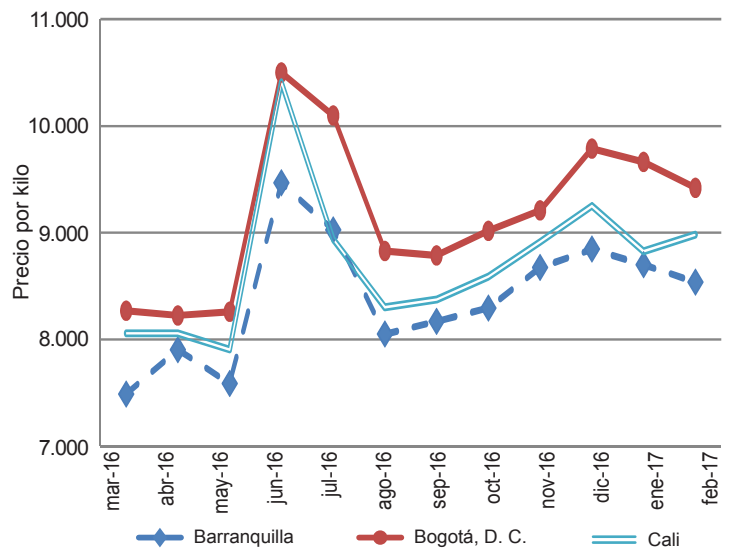
relacionados con la tasa de cambio, pues según los comerciantes, aunque se contó con un buen ingreso desde China, los nuevos pedidos llegaron a un nuevo precio más alto, debido al incremento en la tasa de cambio. En agosto de ese año se presentó un incremento del 10% en la TRM, pasando de \$2.732 por dólar a \$3.013.

Al analizar las cotizaciones mayoristas en diferentes ciudades, se encuentra que todas muestran un comportamiento similar en los mismos meses, situación que obedece principalmente a la concentración de la oferta.

En junio, por ejemplo, se presentó un alza de 28% en promedio en Barranquilla, Bogotá y Cali, situación que obedeció, según las fuentes, al menor volumen de ingreso desde China, lo que se reversó para los dos siguientes meses, cuando el acopio en dicho país aumentó. Dicha situación coincidió con las cifras de abastecimiento del Sipsa, las cuales indicaron que durante julio y agosto el nivel de abastecimiento registró un incremento del 21% y del 14%, respectivamente.

En conclusión, debido a que la totalidad de la oferta de ajo importado llega desde China, una variación en el volumen de abastecimiento desde ese país afecta directamente los precios. Asimismo, es necesario recordar que la comercialización de este producto y sus precios dependen de los precios del dólar, ya que es este otro factor que afecta las cotizaciones mayoristas del ajo importado.

Gráfico 2. Comportamiento de los precios del ajo importado en Barranquilla, Bogotá y Cali 2016 (marzo) - 2017 (febrero)



Fuente: DANE-Sipsa, Cálculos: Sipsa.

Indicador de abastecimiento de alimentos

Menor abastecimiento de alimentos procesados



Fuente: DANE.

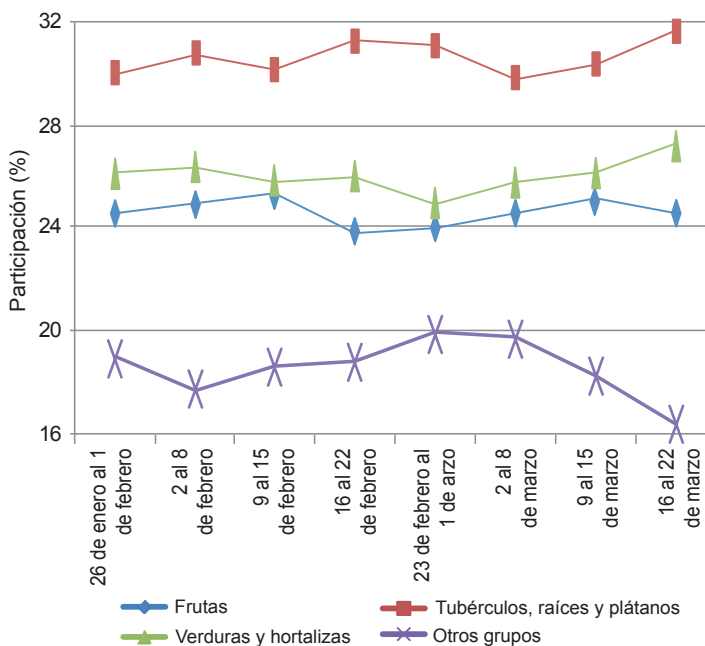
El abastecimiento en los mercados mayoristas de Mercar, Barranquillita, Granabastos, Corabastos, Paloquemao, Plaza Las Flores, Plaza Samper Mendoza, Centroabastos, Cavasa, Santa Helena, Bazaruto, Cenabastos, La Nueva Sexta, Centro de Acopio de Ipiales, Central Mayorista de Antioquia, Plaza Minorista José María Villa, Surabastos, Mercasa, Complejo de Servicios del Sur y la Central de Abastos de Villavicencio, para las semanas del 9 al 15 y del 16 al 22 de marzo de 2017, registró un descenso del 2,89 %.

De este modo, la categoría otros grupos, en los que se encuentran las carnes, los procesados, los granos, los cereales, los lácteos, los huevos y los pescados, disminuyó su oferta en un 11,93 %, el grupo de las frutas registró un descenso en sus inventarios del 5,19 %, mientras que las verduras y hortalizas aumentaron su acopio en un 1,48 % y los tubérculos, raíces y plátanos presentaron un alza del 0,66 %.

Los mercados mayoristas que reportaron bajas en el aprovisionamiento de alimentos fueron: Mercar, en Armenia, donde la oferta se redujo en 18,08 %, por el menor ingreso de frutas en un 26,16%, en especial de tomate de árbol y mora; Barranquillita y Granabastos, en Barranquilla, donde el abastecimiento disminuyó un 15,31 % ante la menor oferta de procesados que descendió en un 26,20 % como resultado del bajo ingreso de productos como la leche en polvo y los aceites; Ce-

nabastos y La Nueva Sexta, en Cúcuta, que presentaron un descenso en la oferta del 14,57%, por el menor acopio de alimentos procesados como arveja seca importada y atún en lata. Respecto a Surabastos, en Neiva, se registró una caída del aprovisionamiento del 7,98 %, ante la poca entrada de cereales procesados como el arroz y el maíz amarillo; en Mercasa, Pereira, cayó el suministro de alimentos en un 7,95 %, pues las frutas redujeron su oferta en un 24,80 %, como resultado del descenso en los despachos de cítricos como la naranja tangelo y frutas importadas; Complejo de Servicios del Sur, en Tunja, registró una disminución del 7,47 %, ya que los tubérculos, raíces y plátanos redujeron su oferta en un 24,02 % por alimentos como la yuca y la papa parda pastusa; en el caso de Medellín, en los mercados de Central Mayorista de Antioquia y La Plaza Minorista José María Villa, sus inventarios bajaron un 6,35 % debido al descenso en el suministro de procesados en un 12,46 % por una menor entrada de alimentos como arveja seca importada y lenteja; y en la Central de Abas-

Gráfico 3. Participación de los alimentos que fueron registrados en los mercados Mercar, Barranquillita, Granabastos, Corabastos, Paloquemao, Plaza Las Flores, Plaza Samper Mendoza, Centroabastos, Cavasa, Santa Helena, Bazaruto, Cenabastos, La Nueva Sexta, Centro de Acopio de Ipiales, Central Mayorista de Antioquia, Plaza Minorista José María Villa, Surabastos, Mercasa, Complejo de Servicios del Sur y la Central de Abastos de Villavicencio. 2017 (26 de enero al 22 de marzo)



Fuente: DANE-Sipsa



tos de Villavicencio, el aprovisionamiento se redujo en un 3,90 % ante el menor acopio de frutas que cayó en un 18,08 % debido al comportamiento de frutas como el aguacate papelillo y la naranja Valencia.

Por el contrario, en Cavasa y Santa Helena, en Cali, se presentó un alza del 7,43% en tubérculos, raíces y plátanos debido a la mayor oferta de papa única y papa suprema; en Centroabastos, en Bucaramanga, el abastecimiento creció un 7,35 % por el grupo de las verduras

y hortalizas que subió un 21,93 %, ya que entró una mayor cantidad de arveja verde en vaina y zanahoria.

Así, la participación para la semana comprendida del 16 al 22 de marzo de 2017, en el acumulado de los mercados, fue de la siguiente manera: los tubérculos, raíces y plátanos con el 31,62 %, seguidos de las verduras y hortalizas con el 27,32 %, las frutas frescas con un 24,55 % y otros grupos (carnes, procesados, granos, cereales, lácteos, huevos y pescados) con un 16,51 %.

Lo que más sube, lo que más baja

Ciudades	Lo que más sube	Lo que más baja
Barranquilla	Cebolla junca Berlín y Aquitania, lechuga Batavia, pimentón, coliflor, mora de Castilla, aguacate papelillo, mango Tommy, piña perolera, plátano hartón verde, yuca criolla, gelatina.	Habichuela, ají topito dulce, repollo blanco, tomates chonto y Riogrande bumangués, cebolla cabezona blanca, zanahoria bogotana, maracuyá valluno, limón común Ciénaga, mandarina común, lulo, ñame espino, papa única, pastas alimenticias.
Bogotá, D. C.	Cebolla junca Aquitania, cebolla puerro, espinaca, coles, chócolo mazorca, habichuela, remolacha, lechuga crespita verde, zanahoria, pepino de rellenar, limón común, mango Tommy, mandarina arrayana, melón Cantalup, ciruela roja e importada, patilla baby, arracacha amarilla, queso costeño, panela cuadrada morena.	Pimentón, brócoli, rábano rojo, calabacín, tomates chonto y larga vida, pepino cohombro, acelga, ahuyamín, arveja verde en vaina, uva Isabela, limón Tahití, granadilla, papayas Maradol y tainung, tomate de árbol, tangelo, pera nacional e importada, papas sabanera, rubí, única y r-12 roja, maíz blanco trillado.
Bucaramanga	Pimentón verde, frijol verde en vaina, chócolo mazorca, tomate riñón, ahuyama, coliflor, durazno importado, uva importada, ciruela importada, curuba, mora de Castilla, plátano hartón verde, tilapia roja entera fresca, bagre rayado entero fresco, blanquillo entero fresco, huevos rojos A, AA, B y extra.	Espinaca, pepino cohombro, habichuela, tomate Riogrande, arveja verde en vaina, remolacha, rábano rojo, cebolla cabezona blanca, tangelo, limón Tahití, uva Isabela y verde, kiwi, pera nacional, maracuyá, patilla, granadilla, aguacate común, arracacha amarilla, papas R-12 negra, única y criolla limpia, carne de res bola de brazo y murillo, pechuga de pollo, panela cuadrada morena.
Cali	Repollo blanco, apio, pimentón, pepino cohombro, frijol verde cargamanto, limón común valluno, piña manzana, melón Cantalup, naranja Sweet, plátano hartón verde, papas criolla limpia, capira, única y suprema, tilapia roja entera congelada, pargo rojo entero congelado, pescado cabezas, filete importado de merluza, pechuga de pollo y alas con costillar.	Coliflor, zanahoria, tomates chonto regional y larga vida, chócolo mazorca, cebolla cabezona blanca, cebolla junca Tenerife y Aquitania, arveja verde en vaina pastusa, lechuga Batavia, mangos Tommy y común, papaya Maradol, maracuyá, guayaba pera, patilla, manzanas verde y royal gala importadas, arracacha amarilla, yuca lca, carne de res chatas, punta de anca y bola de brazo, carne de cerdo perril sin hueso, frijol calima.
Cartagena	Pepino cohombro, cebolla junca Berlín y Aquitania, berenjena, tomate de árbol, limón común y Tahití, curuba.	Tomate Riogrande bumangués y ocañero, cebolla cabezona blanca, ají topito dulce, habichuela, zanahoria bogotana, chócolo mazorca, patilla, guayaba común, papa única.
Cúcuta	Chócolo mazorca, zanahoria, repollo verde, calabaza, ahuyama, cebolla junca Berlín, limón común, mora de Castilla, naranja Valencia, guanábana, piña gold, plátano hartón verde y maduro, garbanzo importado, carne de res lomo de brazo, centro de pierna y morrillo, tilapia roja entera fresca.	Habichuela, tomate chonto, pepino cohombro, cebolla puerro, cebolla cabezona blanca, arveja verde en vaina, ajo, guayaba pera, melón Cantalup, granadilla, manzana royal gala importada, kiwi, patilla, aguacate común, lulo, arracacha amarilla, papas única, parda pastusa, suprema y criolla limpia, carne de cerdo lomo sin hueso, carne de res sobrebarriga y cadera.
Medellín	Habichuela, coles, ajo, repollo blanco, cebolla junca, acelga, rábano rojo, mora de Castilla, uva verde, mango manzano, ciruela importada, durazno importado, manzana roja importada, plátanos guineo y hartones verde y maduro, arracacha blanca, papas nevada y criolla limpia, queso costeño, palmitos de mar, carne de res lomo fino.	Espinaca, calabacín, brócoli, lechuga crespita morada, repollo morado, tomates riñón y larga vida, coliflor, arveja verde en vaina, apio, pimentón verde, limón Tahití, granadilla, guayaba pera, kiwi, zapote, naranjas Valencia y tangelo, tomate de árbol, carnes de res costilla y pecho, maíz blanco y amarillo en cáscara.
Pereira	Habichuela, coliflor, uvas roja y red globe nacional, manzanas roja y verde importadas, mandarina Oneco, aguacate papelillo, guayaba agria, papa nevada, galletas saladas, frijol bolón, trucha en corte mariposa, queso costeño.	Tomate chonto, cebolla cabezona blanca, cebolla junca, repollo blanco, pimentón, zanahoria bogotana, maracuyá, guanábana, kiwi, melón Cantalup, tomate de árbol, papaya Maradol, mora de Castilla, mango común, papas única y R-12 roja, plátano hartón verde y maduro, maíz amarillo trillado, margarina, garbanzo importado.

Verduras y hortalizas

Aumentó el abastecimiento de cebolla cabezona



Fuente: DANE.

A lo largo de esta semana se registró un descenso en las cotizaciones mayoristas de la cebolla cabezona blanca al observarse una mayor disponibilidad desde algunos cultivos de la Sabana de Bogotá, el Altiplano Cundiboyacense y de los departamentos de Nariño, Santander y Norte de Santander. De acuerdo con lo anterior, el producto bajó de precio en treinta de los treinta y dos mercados en donde se comercializó. En Tunja y Medellín, por ejemplo, el kilo se vendió a \$1.773 y a \$2.231; es decir, un 9,99 %, en promedio, menos que la semana pasada.

Asimismo, durante esta semana disminuyeron las cotizaciones de la arveja verde en vaina, el tomate chonto, el pepino cohombro, el ajo importado y el repollo morado. La expansión de la oferta procedente de los municipios de Sonsón, Marinilla y El Santuario (Antioquia) así como de Pamplona (Norte de Santander), San Gil (Santander), Ipiales (Nariño), Tunja (Boyacá) y Cali (Valle del Cauca) fueron algunas de las razones para que el precio de la arveja verde en vaina cayera en veintitrés de los treinta y cinco mercados en donde se vendió. Por lo anterior, el precio bajó un 10,53 % en Neiva y Bucaramanga, de manera que el kilo se vendió a \$2.794 y a \$2.853, respectivamente.

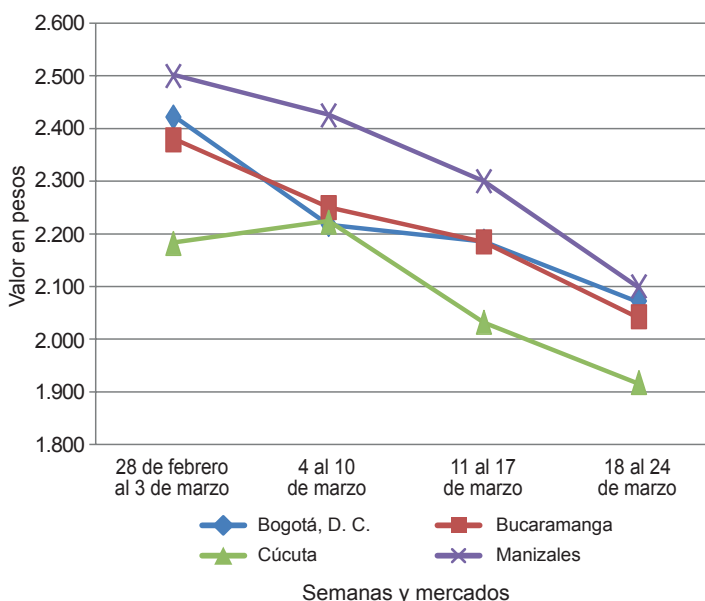
En cuanto al tomate chonto, este registró una tendencia a la baja en sus precios en veintitrés de los veinticinco mercados en donde se transó; dicha conducta estuvo asociada al inicio de nuevas cosechas en las zonas de cultivo de Armenia (Quindío), Pereira (Risaralda), El Dovio, Alcalá,

Argelia (Valle del Cauca), Ráquira, Sutamarchán (Boyacá), El Santuario (Antioquia), Manizales, Neira y Chinchiná (Caldas), Capitanejo, Málaga y Charalá (Santander). En Bogotá D. C. y Manizales, el kilo se negoció a \$2.021 y a \$1.938, lo que indicó una reducción del 14,74 %.

En el caso particular del pepino cohombro, los comerciantes informaron que el descenso en los precios de este alimento estuvo marcado por una sobreoferta procedente de los municipios de El Peñol, Consacá (Nariño), Pradera, Florida, Candelaria (Valle del Cauca), Pinchote, Lebrija, Girón, Socorro (Santander), Tunja, Sogamoso (Boyacá), Ocaña (Norte de Santander), Marinilla, El Santuario, El Carmen de Viboral y Granada (Antioquia), a lo que se sumó una baja demanda. Este comportamiento se observó en veintisiete de los cuarenta mercados en donde se negoció.

No obstante, esta semana se reportó una tendencia al alza en los precios del chόcolo mazorca, la habichuela, el apio, el frijol verde en vaina y la lechuga Batavia. Esta última, por ejemplo, reportó un aumento de sus precios en veintiuno de los treinta y nueve mercados en donde se comercializó, ya que el clima ha dificultado las labores de recolección en el departamento de Cundinamarca y en los municipios de Ciénega, Samacá, Tunja, Ramiriquí (Boyacá), Mutiscua (Norte de Santander), Ipiales (Nariño) y Medellín (Antioquia).

Gráfico 4. Comportamiento de los precios de la cebolla cabezona blanca 2017 (28 de febrero al 24 de marzo)



Fuente: DANE, Sipsa.

**Cuadro 1. Mercados mayoristas. Precios de venta de verduras y hortalizas (continuación)
2017 (18 al 24 de marzo)**

Productos y mercados	Pesos por kilogramo				Tendencia	Productos y mercados	Pesos por kilogramo			
	Mínimo	Máximo	Medio				Mínimo	Máximo	Medio	
Arveja verde en vaina (continuación)						Calabaza (continuación)				
Ibagué, Plaza La 21	1.600	2.240	1.971	---		Medellín, Central				
Ipiales (Nariño), Ipiales somos todos	2.000	2.800	2.444	-	Mayorista de Antioquia	700	800	725	-	
La Ceja (Antioquia)	3.000	3.000	3.000	=	Cebolla cabeza blanca					
Manizales (Caldas)	3.000	3.500	3.167	+	Arauca (Arauca)	1.740	1.840	1.780	+	
Marinilla (Antioquia)	2.400	3.300	2.804	+	Armenia, Mercar	1.700	1.960	1.808	--	
Medellín, Central					Barranquilla, Barranquillita	2.200	2.400	2.312	-	
Mayorista de Antioquia	2.500	3.000	2.610	--	Barranquilla, Granabastos	2.000	2.280	2.172	-	
Medellín, Plaza					Bogotá, D. C., Corabastos	2.000	2.400	2.081	-	
Minorista José María Villa	2.700	3.200	2.826	--	Bucaramanga, Centroabastos	1.800	2.200	2.010	-	
Neiva, Surabastos	2.000	4.000	2.794	--	Cartagena, Bazurto	2.200	2.200	2.200	--	
Palmira (Valle del Cauca)	2.400	2.800	2.617	-	Cartago (Valle del Cauca)	2.060	2.200	2.127	-	
Pamplona (Norte de Santander)	1.800	2.500	2.097	--	Chiquinquirá (Boyacá)	2.000	2.400	2.250	-	
Pereira, La 41	3.040	3.360	3.200	-	Cúcuta, Cenabastos	1.800	2.000	1.922	-	
Pereira, Mercasa	3.200	3.600	3.356	+++	Duitama (Boyacá)	2.000	2.000	2.000	-	
Rionegro (Antioquia)	2.700	4.300	3.551	+++	Florencia (Caquetá)	2.200	2.300	2.235	n.d.	
San Gil (Santander)	2.400	2.800	2.578	=	Ibagué, Plaza La 21	2.000	2.400	2.189	-	
San Vicente (Antioquia)	2.200	2.300	2.238	-	La Ceja (Antioquia)	2.700	3.000	2.833	-	
Socorro (Santander)	2.800	3.360	3.120	-	Manizales (Caldas)	2.000	2.200	2.100	-	
Sogamoso (Boyacá)	2.600	2.800	2.689	-	Medellín, Central					
Sonsón (Antioquia)	2.500	3.000	2.875	+	Mayorista de Antioquia	2.000	2.556	2.208	-	
Tuluá (Valle del Cauca)	2.400	2.960	2.727	+	Medellín, Plaza					
Tunja, Complejo de Servicios del Sur	2.400	2.600	2.560	+	Minorista José María Villa	2.000	2.500	2.231	--	
Ubaté (Cundinamarca)	2.400	2.400	2.400	=	Montería (Córdoba)	2.400	2.600	2.525	-	
Villavicencio, CAV	2.600	3.600	3.275	+	Pamplona (Norte de Santander)	1.800	2.000	1.900	++	
Yopal (Casanare)	3.125	3.333	3.229	+	Pereira, La 41	1.800	2.000	1.933	--	
Arveja verde en vaina pastusa						Pereira, Mercasa	1.700	1.960	1.822	--
Buenaventura (Valle del Cauca)	2.000	3.200	2.480	--	Rionegro (Antioquia)	2.083	2.604	2.363	-	
Cali, Cavasa	2.000	2.400	2.200	---	San Gil (Santander)	1.800	2.200	1.956	-	
Cali, Santa Helena	2.400	2.600	2.525	n.d.	Santa Marta (Magdalena)	2.200	2.400	2.300	-	
Manizales (Caldas)	3.000	3.500	3.167	n.d.	Sincelejo (Sucre)	2.300	2.400	2.350	-	
Medellín, Central					Socorro (Santander)	1.800	1.900	1.833	--	
Mayorista de Antioquia	2.000	3.000	2.417	-	Sogamoso (Boyacá)	1.800	1.960	1.904	-	
Pasto, El Potrerillo	2.000	2.500	2.200	-	Tunja, Complejo de Servicios del Sur	1.600	1.900	1.773	-	
Popayán (Cauca)	2.300	2.500	2.425	-	Ubaté (Cundinamarca)	1.900	1.900	1.900	---	
Berenjena						Valledupar, Mercabastos	2.000	2.200	2.150	-
Armenia, Mercar	1.600	1.800	1.733	+	Villavicencio, CAV	2.000	2.600	2.233	-	
Barranquilla, Barranquillita	750	825	779	+	Yopal (Casanare)	2.667	2.708	2.688	-	
Bogotá, D. C., Corabastos	2.000	2.500	2.122	-	Cebolla cabeza blanca bogotana					
Cartagena, Bazurto	1.500	1.575	1.513	+	Buenaventura (Valle del Cauca)	1.875	2.083	1.944	-	
Manizales (Caldas)	2.000	2.000	2.000	=	Cali, Cavasa	1.979	2.083	2.008	--	
Medellín, Central					Cali, Santa Helena	2.021	2.292	2.146	-	
Mayorista de Antioquia	2.000	2.500	2.250	=	Neiva, Surabastos	1.800	2.000	1.890	--	
Montería (Córdoba)	1.250	1.250	1.250	-	Palmira (Valle del Cauca)	2.083	2.292	2.188	-	
Sincelejo (Sucre)	833	1.000	944	+	Tuluá (Valle del Cauca)	2.083	2.500	2.344	-	
Brócoli						Cebolla cabeza blanca importada				
Armenia, Mercar	1.600	2.800	2.133	---	Cali, Cavasa	2.391	2.413	2.395	-	
Barranquilla, Barranquillita	6.000	6.300	6.075	-	Ipiales (Nariño), Ipiales somos todos	2.609	2.609	2.609	-	
Barranquilla, Granabastos	4.500	6.500	5.438	-	Medellín, Central					
Bogotá, D. C., Corabastos	1.000	1.500	1.213	---	Mayorista de Antioquia	2.500	2.609	2.554	=	
Bucaramanga, Centroabastos	3.500	5.000	3.979	+	Cebolla cabeza blanca pastusa					
Cali, Cavasa	1.800	2.000	1.942	+	Buenaventura (Valle del Cauca)	1.563	1.771	1.684	--	
Cali, Santa Helena	1.900	2.000	1.988	+	Cali, Santa Helena	1.667	1.667	1.667	---	
Cartagena, Bazurto	5.200	5.200	5.200	=	Palmira (Valle del Cauca)	2.250	2.333	2.281	+	
Chiquinquirá (Boyacá)	1.600	1.800	1.675	---	Pasto, El Potrerillo	1.563	1.771	1.693	-	
Cúcuta, Cenabastos	3.000	4.000	3.394	-	Popayán (Cauca)	2.042	2.083	2.073	+	
Duitama (Boyacá)	1.500	1.600	1.550	-	Cebolla cabeza roja					
Ibagué, Plaza La 21	1.500	2.000	1.667	---	Bogotá, D. C., Corabastos	2.400	2.600	2.433	+	
Ipiales (Nariño), Ipiales somos todos	1.250	1.833	1.519	+++	Cúcuta, Cenabastos	2.083	2.708	2.372	+	
Manizales (Caldas)	3.333	5.333	4.278	---	Florencia (Caquetá)	2.700	2.800	2.765	+	
Marinilla (Antioquia)	1.000	2.500	1.800	-	Neiva, Surabastos	2.889	3.111	3.025	+	
Medellín, Central					San Gil (Santander)	2.900	3.200	3.022	+	
Mayorista de Antioquia	1.500	3.000	2.038	---	Cebolla cabeza roja importada					
Neiva, Surabastos	2.800	4.000	3.121	---	Arauca (Arauca)	2.240	2.340	2.293	+	
Palmira (Valle del Cauca)	1.750	1.750	1.750	+	Bucaramanga, Centroabastos	2.708	2.917	2.821	-	
Pamplona (Norte de Santander)	3.000	3.500	3.167	+	Cali, Cavasa	2.889	3.000	2.903	+	
Pasto, El Potrerillo	2.000	3.000	2.625	-	Ipiales (Nariño), Ipiales somos todos	2.826	3.478	3.200	++	
Sogamoso (Boyacá)	1.400	1.700	1.578	-	Medellín, Central					
Tunja, Complejo de Servicios del Sur	1.300	2.000	1.520	-	Mayorista de Antioquia	2.700	2.917	2.833	=	
Ubaté (Cundinamarca)	4.000	4.000	4.000	=	Montería (Córdoba)	2.400	2.600	2.483	-	
Villavicencio, CAV	2.000	3.200	2.626	---	Cebolla cabeza roja ocañera					
Calabacín						Barranquilla, Barranquillita	2.188	2.500	2.365	+
Bogotá, D. C., Corabastos	240	400	300	---	Barranquilla, Granabastos	2.396	2.604	2.505	-	
Medellín, Central					Cartagena, Bazurto	2.444	2.667	2.519	+	
Mayorista de Antioquia	500	800	605	---	Santa Marta (Magdalena)	2.128	3.143	2.659	-	
Tunja, Complejo de Servicios del Sur	450	500	467	-						
Ubaté (Cundinamarca)	2.000	2.000	2.000	+++						
Calabaza										
Bogotá, D. C., Corabastos	1.200	1.200	1.200	+						
Cúcuta, Cenabastos	667	889	833	+++						

**Cuadro 1. Mercados mayoristas. Precios de venta de verduras y hortalizas (continuación)
2017 (18 al 24 de marzo)**

Productos y mercados	Pesos por kilogramo				Tendencia	Productos y mercados	Pesos por kilogramo				Tendencia
	Mínimo	Máximo	Medio	Precios			Mínimo	Máximo	Medio	Precios	
Coles						Frijol verde cargamanto (continuación)					
Barranquilla, Barranquillita	1.500	1.600	1.575	=		Rionegro (Antioquia)	2.000	2.700	2.393	+	
Bogotá, D. C., Corabastos	1.200	1.400	1.300	+++		San Vicente (Antioquia)	1.500	1.700	1.588	-	
Medellín, Central						Sogamoso (Boyacá)	2.100	2.400	2.222	+	
Mayorista de Antioquia	800	1.000	960	++		Sonsón (Antioquia)	1.800	2.100	2.025	++	
Medellín, Plaza						Tunja, Complejo de Servicios del Sur	2.200	2.600	2.440	++	
Minorista José María Villa	800	1.000	840	--		Villavicencio, CAV	2.400	2.600	2.542	-	
						Yopal (Casanare)	2.708	2.813	2.760	-	
Coliflor						Frijol verde en vaina					
Armenia, Mercar	2.667	3.000	2.861	+++		Arauca (Arauca)	2.489	2.622	2.556	-	
Barranquilla, Barranquillita	6.000	6.200	6.050	+		Armenia, Mercar	2.240	2.560	2.393	+	
Barranquilla, Granabastos	4.500	7.000	5.563			Barranquilla, Barranquillita	5.000	5.500	5.117	-	
Bogotá, D. C., Corabastos	2.000	2.500	2.250	n.d.		Barranquilla, Granabastos	3.800	4.000	3.942	+	
Bucaramanga, Centroabastos	3.500	5.000	3.958	+		Bucaramanga, Centroabastos	2.000	2.400	2.206	++	
Cali, Cavasa	1.800	2.000	1.942	+		Buenaventura (Valle del Cauca)	2.400	2.400	2.400	=	
Cali, Santa Helena	2.000	2.200	2.033	--		Cartago (Valle del Cauca)	2.600	3.000	2.713	+	
Cartagena, Bazurto	5.200	5.200	5.200	=		Chiquinquirá (Boyacá)	1.800	1.800	1.800	n.d.	
Cartago (Valle del Cauca)	2.640	2.800	2.740	+		Cúcuta, Cenabastos	1.700	2.000	1.921	-	
Chiquinquirá (Boyacá)	1.500	2.000	1.750	-		Ibague, Plaza La 21	1.600	2.240	2.010	++	
Cúcuta, Cenabastos	3.000	4.000	3.394	-		Ipiales (Nariño), Ipiales somos todos	1.091	1.667	1.386	-	
Duitama (Boyacá)	1.600	1.700	1.650	-		Manizales (Caldas)	2.200	2.500	2.400	-	
Ipiales (Nariño), Ipiales somos todos	1.417	1.667	1.574	+		Montería (Córdoba)	3.000	3.200	3.017	-	
Manizales (Caldas)	3.600	4.000	3.767	++		Neiva, Surabastos	1.600	2.800	2.304	++	
Marinilla (Antioquia)	1.200	1.600	1.388	--		Pamplona (Norte de Santander)	1.200	2.083	1.606	+	
Medellín, Central						Pereira, La 41	1.800	2.500	2.150	+	
Mayorista de Antioquia	1.200	2.000	1.630	--		Pereira, Mercasa	2.000	2.200	2.017	-	
Neiva, Surabastos	2.700	3.500	3.121	+		San Gil (Santander)	2.000	2.560	2.231	+	
Palmira (Valle del Cauca)	2.100	2.300	2.250	-		Sincelejo (Sucre)	2.500	2.800	2.650	+	
Pamplona (Norte de Santander)	2.000	2.500	2.250	--		Socorro (Santander)	2.000	2.560	2.267	-	
Pasto, El Potrerillo	1.500	2.500	2.125	--		Tunja, Complejo de Servicios del Sur	1.700	2.000	1.870	+	
Pereira, La 41	3.000	3.500	3.236	+		Ubaté (Cundinamarca)	2.000	2.000	2.000	=	
Pereira, Mercasa	2.500	3.333	2.875	+		Haba verde					
Popayán (Cauca)	1.500	1.583	1.528	-		Bogotá, D. C., Corabastos	1.600	2.000	1.800	-	
Sogamoso (Boyacá)	2.000	2.200	2.022	++		Chiquinquirá (Boyacá)	1.200	1.200	1.200	+	
Tunja, Complejo de Servicios del Sur	1.400	2.000	1.570	---		Cúcuta, Cenabastos	1.500	1.500	1.500	=	
Ubaté (Cundinamarca)	1.500	1.500	1.500	--		Duitama (Boyacá)	800	800	800	+	
Villavicencio, CAV	2.000	3.000	2.419	++		Ipiales (Nariño), Ipiales somos todos	1.250	1.900	1.644	--	
						Pamplona (Norte de Santander)	900	2.083	1.394	-	
Espinaca						Sogamoso (Boyacá)	800	1.000	889	+++	
Armenia, Mercar	1.556	1.778	1.704	---		Tunja, Complejo de Servicios del Sur	900	1.400	1.125	+++	
Barranquilla, Barranquillita	5.000	5.800	5.342	+		Ubaté (Cundinamarca)	1.500	1.500	1.500	---	
Barranquilla, Granabastos	4.000	4.500	4.208	++		Habichuela					
Bogotá, D. C., Corabastos	700	2.200	1.031	+++		Arauca (Arauca)	2.418	2.491	2.461	-	
Bucaramanga, Centroabastos	2.000	2.000	2.000	---		Armenia, Mercar	1.600	1.600	1.600	+++	
Cartagena, Bazurto	5.200	5.200	5.200	---		Barranquilla, Barranquillita	1.400	1.800	1.671	--	
Chiquinquirá (Boyacá)	1.250	1.500	1.469	-		Barranquilla, Granabastos	1.400	1.650	1.542	--	
Duitama (Boyacá)	3.000	3.500	3.250	+		Bogotá, D. C., Corabastos	1.583	2.167	1.843	++	
Ibague, Plaza La 21	1.556	3.333	2.426	++		Bucaramanga, Centroabastos	900	1.500	1.164	--	
Ipiales (Nariño), Ipiales somos todos	1.500	1.500	1.500	=		Buenaventura (Valle del Cauca)	1.920	2.160	2.027	+++	
Manizales (Caldas)	3.000	3.500	3.250	+		Cali, Cavasa	1.400	1.800	1.592	++	
Marinilla (Antioquia)	800	1.000	925	++		Cali, Santa Helena	1.600	2.400	2.025	-	
Medellín, Central						Cartagena, Bazurto	1.750	2.000	1.917	--	
Mayorista de Antioquia	500	1.000	660	---		Cartago (Valle del Cauca)	1.760	2.080	1.920	+	
Medellín, Plaza						Chiquinquirá (Boyacá)	1.852	1.852	1.852	+++	
Minorista José María Villa	800	1.000	840	--		Cúcuta, Cenabastos	1.000	1.500	1.118	---	
Neiva, Surabastos	1.647	2.941	2.277	+		Duitama (Boyacá)	1.500	1.650	1.575	+	
Pamplona (Norte de Santander)	2.000	2.000	2.000	=		El Santuario (Antioquia)	1.200	1.500	1.342	+++	
Pasto, El Potrerillo	2.000	3.000	2.250	-		Florencia (Cauquetá)	1.600	1.760	1.653	+	
Sogamoso (Boyacá)	1.667	2.000	1.704	-		Ibague, Plaza La 21	1.600	2.400	2.000	+++	
Tunja, Complejo de Servicios del Sur	1.500	1.833	1.672	+		Ipiales (Nariño), Ipiales somos todos	2.500	2.500	2.500	--	
Ubaté (Cundinamarca)	1.765	1.765	1.765	=		La Ceja (Antioquia)	1.500	1.600	1.517	+++	
Villavicencio, CAV	1.200	1.600	1.372	-		Manizales (Caldas)	1.440	1.920	1.640	+++	
Yopal (Casanare)	5.500	5.500	5.500	+		Marinilla (Antioquia)	1.000	1.500	1.323	+++	
						Medellín, Central					
Frijol verde bolo						Mayorista de Antioquia	1.200	1.600	1.500	+++	
Cúcuta, Cenabastos	2.200	3.000	2.570	+		Medellín, Plaza					
Pamplona (Norte de Santander)	1.800	2.917	2.350	+		Minorista José María Villa	1.800	2.000	1.945	+++	
						Montería (Córdoba)	1.500	1.700	1.617	+	
Frijol verde cargamanto						Neiva, Surabastos	1.600	2.080	1.823	+++	
Bogotá, D. C., Corabastos	2.600	3.000	2.828	+		Palmira (Valle del Cauca)	1.000	1.600	1.367	--	
Cali, Cavasa	2.000	2.200	2.142	+		Pamplona (Norte de Santander)	1.000	1.500	1.275	---	
Cali, Santa Helena	1.800	2.400	2.150	+		Pasto, El Potrerillo	2.200	3.200	2.667	+	
Chiquinquirá (Boyacá)	1.800	2.000	1.950	+		Pereira, La 41	1.120	1.600	1.400	+	
Duitama (Boyacá)	2.200	2.200	2.200	+		Pereira, Mercasa	1.280	1.440	1.373	++	
El Carmen de Viboral (Antioquia)	1.600	1.800	1.700	+		Popayán (Cauca)	2.160	2.520	2.335	+++	
El Santuario (Antioquia)	1.500	1.900	1.808	--		Rionegro (Antioquia)	1.000	1.700	1.365	+++	
La Ceja (Antioquia)	2.000	2.200	2.150	-		San Gil (Santander)	909	1.818	1.354	---	
Marinilla (Antioquia)	1.850	2.300	2.108	-		Santa Marta (Magdalena)	1.750	2.500	2.030	-	
Medellín, Central						Sincelejo (Sucre)	1.500	2.000	1.775	++	
Mayorista de Antioquia	1.700	2.300	1.880	-		Socorro (Santander)	1.000	1.591	1.280	-	
Medellín, Plaza						Sogamoso (Boyacá)	1.625	1.875	1.708	++	
Minorista José María Villa	1.900	2.500	2.198	-							
Pasto, El Potrerillo	1.400	1.700	1.530	-							
Peñol (Antioquia)	1.800	2.300	2.033	-							
Popayán (Cauca)	1.800	1.900	1.833	-							


Cuadro 1. Mercados mayoristas. Precios de venta de verduras y hortalizas (continuación)
 2017 (18 al 24 de marzo)

Productos y mercados	Pesos por kilogramo				Tenden- cia	Productos y mercados	Pesos por kilogramo				Tenden- cia
	Precios			Tenden- cia			Precios			Tenden- cia	
	Mínimo	Máximo	Medio				Mínimo	Máximo	Medio		
Habichuela (continuación)					Pepino cohombro (continuación)						
Sonsón (Antioquia)	800	900	850	+	Ipiales (Nariño), Ipiales somos todos	1.667	1.667	1.667	-		
Tuluá (Valle del Cauca)	1.120	1.760	1.427	++	La Ceja (Antioquia)	700	800	733	-		
Tunja, Complejo de Servicios del Sur	1.200	2.000	1.600	-	Manizales (Caldas)	500	900	663	--		
Ubaté (Cundinamarca)	2.000	2.000	2.000	+++	Marinilla (Antioquia)	300	500	410	++		
Valledupar, Mercabastos	1.250	1.750	1.500	--	Medellín, Central						
Villavicencio, CAV	1.500	2.333	1.799	+	Mayorista de Antioquia	600	900	755	-		
Yopal (Casanare)	2.222	2.500	2.361	++	Medellín, Plaza						
					Minorista José María Villa	800	1.000	877	-		
Habichuela larga											
Barranquilla, Barranquillita	2.000	3.200	2.525	---	Montería (Córdoba)	900	1.000	908	+		
Montería (Córdoba)	4.500	5.000	4.750	+	Neiva, Surabastos	560	960	739	--		
Lechuga Batavia											
Armenia, Mercar	1.067	1.667	1.400	-	Palmira (Valle del Cauca)	400	500	444	--		
Barranquilla, Barranquillita	1.600	1.700	1.625	++	Pamplona (Norte de Santander)	800	1.200	1.060	+		
Barranquilla, Granabastos	1.500	1.700	1.625	+	Pasto, El Potrerillo	1.200	1.600	1.400	+		
Bogotá, D. C., Corabastos	1.000	1.500	1.158	-	Pereira, La 41	500	1.000	775	+		
Bucaramanga, Centroabastos	833	1.083	957	+	Pereira, Mercasa	600	700	617	+		
Buenaventura (Valle del Cauca)	1.500	1.750	1.633	--	Popayán (Cauca)	769	846	779	-		
Cali, Cavasa	1.000	1.231	1.096	+	Rionegro (Antioquia)	500	650	594	-		
Cali, Santa Helena	923	1.154	1.045	-	San Gil (Santander)	400	480	453	--		
Cartagena, Bazurto	1.333	1.333	1.333	=	Santa Marta (Magdalena)	625	1.000	892	-		
Cartago (Valle del Cauca)	1.600	1.760	1.660	+	Sincelejo (Sucre)	400	500	433	---		
Chiquinquirá (Boyacá)	1.000	1.200	1.100	-	Socorro (Santander)	280	680	480	--		
Cúcuta, Cenabastos	750	1.000	871	-	Sogamoso (Boyacá)	600	800	667	---		
Duitama (Boyacá)	1.100	1.200	1.150	=	Sonsón (Antioquia)	700	800	775	++		
Ibagué, Plaza La 21	1.120	1.600	1.467	-	Tuluá (Valle del Cauca)	500	600	575	-		
Ipiales (Nariño), Ipiales somos todos	615	1.154	949	++	Tunja, Complejo de Servicios del Sur	720	800	768	-		
Manizales (Caldas)	2.000	2.400	2.117	++	Valledupar, Mercabastos	500	640	587	-		
Marinilla (Antioquia)	500	850	694	-	Villavicencio, CAV	700	1.000	829	+		
Medellín, Central					Pepino de rellenar						
Mayorista de Antioquia	571	750	672	+	Armenia, Mercar	1.500	1.500	1.500	=		
Medellín, Plaza					Bogotá, D. C., Corabastos	800	1.200	1.005	+		
Minorista José María Villa	571	714	694	+++	Chiquinquirá (Boyacá)	600	667	658	-		
Montería (Córdoba)	1.083	1.083	1.083	+	Duitama (Boyacá)	733	733	733	+		
Neiva, Surabastos	1.280	1.760	1.593	++	Ibagué, Plaza La 21	800	960	873	+		
Palmira (Valle del Cauca)	1.000	1.077	1.064	-	Medellín, Central						
Pamplona (Norte de Santander)	1.000	1.167	1.083	+	Mayorista de Antioquia	2.000	2.800	2.417	-		
Pasto, El Potrerillo	1.077	1.231	1.173	--	Neiva, Surabastos	800	1.280	1.033	-		
Pereira, La 41	1.250	1.667	1.417	+	San Gil (Santander)	1.200	1.360	1.253	-		
Pereira, Mercasa	1.333	1.583	1.435	-	Sogamoso (Boyacá)	667	800	770	+		
Popayán (Cauca)	1.250	1.333	1.271	+	Tunja, Complejo de Servicios del Sur	750	833	789	+		
Rionegro (Antioquia)	900	1.100	933	+	Ubaté (Cundinamarca)	667	667	667	--		
San Gil (Santander)	1.250	1.667	1.454	+	Villavicencio, CAV	1.000	1.800	1.388	++		
Santa Marta (Magdalena)	1.250	1.667	1.625	+	Yopal (Casanare)	2.300	2.500	2.400	-		
Sincelejo (Sucre)	800	1.000	867	+	Perejil						
Sogamoso (Boyacá)	1.200	1.300	1.233	-	Arauca (Arauca)	12.000	12.000	12.000	=		
Sonsón (Antioquia)	444	556	528	+	Armenia, Mercar	6.250	7.000	6.708	--		
Tuluá (Valle del Cauca)	1.154	1.308	1.256	-	Barranquilla, Barranquillita	10.000	10.200	10.050	=		
Tunja, Complejo de Servicios del Sur	900	1.200	1.073	+	Bogotá, D. C., Corabastos	2.667	4.000	3.422	+		
Ubaté (Cundinamarca)	800	800	800	---	Bucaramanga, Centroabastos	3.000	4.000	3.333	-		
Valledupar, Mercabastos	1.250	1.667	1.486	+	Chiquinquirá (Boyacá)	2.667	2.667	2.667	=		
Villavicencio, CAV	1.300	1.600	1.442	-	Duitama (Boyacá)	2.250	2.500	2.375	=		
Yopal (Casanare)	1.800	2.000	1.900	-	Ibagué, Plaza La 21	6.250	7.500	6.875	-		
Lechuga crespa morada											
Medellín, Central					Ipiales (Nariño), Ipiales somos todos	3.000	5.000	3.778	--		
Mayorista de Antioquia	1.500	2.000	1.600	--	Manizales (Caldas)	4.000	4.800	4.400	=		
					Medellín, Central						
Lechuga crespa verde											
Arauca (Arauca)	2.000	2.000	2.000	=	Mayorista de Antioquia	4.000	5.000	4.500	=		
Bogotá, D. C., Corabastos	1.333	1.667	1.531	++	Neiva, Surabastos	5.000	7.333	6.403	--		
Cali, Cavasa	2.400	2.400	2.400	-	Pamplona (Norte de Santander)	2.500	3.000	2.750	=		
Medellín, Central					Pasto, El Potrerillo	5.000	7.000	6.208	++		
Mayorista de Antioquia	800	1.000	920	-	Sogamoso (Boyacá)	2.667	3.333	3.185	-		
Neiva, Surabastos	1.000	1.600	1.250	-	Tunja, Complejo de Servicios del Sur	3.000	3.333	3.167	=		
Villavicencio, CAV	4.000	5.600	4.533	=	Pimentón						
Pepino cohombro											
Arauca (Arauca)	2.955	3.091	3.030	-	Arauca (Arauca)	3.333	3.583	3.472	++		
Armenia, Mercar	600	700	625	++	Armenia, Mercar	1.800	2.200	1.958	-		
Barranquilla, Barranquillita	850	1.000	900	-	Barranquilla, Barranquillita	1.667	2.000	1.806	+		
Barranquilla, Granabastos	750	775	756	--	Barranquilla, Granabastos	1.667	1.833	1.694	+		
Bogotá, D. C., Corabastos	1.000	1.500	1.285	--	Bogotá, D. C., Corabastos	2.700	3.500	2.978	---		
Bucaramanga, Centroabastos	400	480	433	--	Bucaramanga, Centroabastos	1.667	2.500	2.261	-		
Buenaventura (Valle del Cauca)	700	1.000	792	+	Buenaventura (Valle del Cauca)	1.429	1.857	1.714	--		
Cali, Cavasa	433	533	481	++	Cali, Cavasa	2.000	2.200	2.067	+		
Cali, Santa Helena	500	667	542	+	Cali, Santa Helena	2.100	2.300	2.213	++		
Cartagena, Bazurto	700	800	767	+	Cartagena, Bazurto	2.083	2.083	2.083	=		
Cartago (Valle del Cauca)	800	900	813	-	Cartago (Valle del Cauca)	2.000	2.500	2.263	=		
Cúcuta, Cenabastos	400	700	571	-	Chiquinquirá (Boyacá)	1.000	1.500	1.250	+++		
Duitama (Boyacá)	600	700	650	---	Cúcuta, Cenabastos	1.667	2.083	1.917	-		
Florencia (Cáquetá)	960	1.040	987	-	Duitama (Boyacá)	2.400	2.400	2.400	+++		
Ibagué, Plaza La 21	640	960	760	---	Florencia (Cáquetá)	2.143	2.214	2.161	-		
					Ibagué, Plaza La 21	2.000	3.000	2.372	-		
					Ipiales (Nariño), Ipiales somos todos	2.500	2.500	2.500	--		
					La Ceja (Antioquia)	2.000	2.000	2.000	--		
					Manizales (Caldas)	2.500	3.000	2.750	-		
					Marinilla (Antioquia)	1.800	2.100	1.942	+		

Cuadro 1. Mercados mayoristas. Precios de venta de verduras y hortalizas (continuación)
2017 (18 al 24 de marzo)

Productos y mercados	Pesos por kilogramo				Tenden- cia	Productos y mercados	Pesos por kilogramo				Tenden- cia
	Mínimo	Máximo	Medio				Mínimo	Máximo	Medio		
Pimentón (continuación)						Remolacha bogotana (continuación)					
Medellín, Central					-	Palmira (Valle del Cauca)	1.500	1.833	1.583		+
Mayorista de Antioquia	2.200	3.000	2.685		-	Tuluá (Valle del Cauca)	1.750	1.750	1.750		+
Medellín, Plaza						Remolacha regional					
Minorista José María Villa	2.300	2.800	2.667		+	Marinilla (Antioquia)	700	800	760		+
Montería (Córdoba)	2.200	2.400	2.233		+	Pamplona (Norte de Santander)	1.200	1.200	1.200		++
Neiva, Surabastos	1.429	2.143	1.796		---	Repollo blanco					
Palmira (Valle del Cauca)	2.000	2.400	2.200		-	Arauca (Arauca)	1.067	1.100	1.083		-
Pamplona (Norte de Santander)	2.083	2.500	2.283		-	Armenia, Mercar	567	667	608		--
Pasto, El Potrerillo	1.400	1.600	1.483		-	Barranquilla, Barranquillita	429	500	454		--
Peñol (Antioquia)	1.500	2.200	1.829		+	Barranquilla, Granabastos	514	571	536		-
Pereira, La 41	2.000	2.500	2.117		-	Bucaramanga, Centroabastos	400	480	437		+
Pereira, Mercasa	2.000	2.400	2.208		-	Buenaventura (Valle del Cauca)	667	800	756		++
Popayán (Cauca)	2.000	2.143	2.054		-	Cali, Cavasa	667	733	681		++
Rionegro (Antioquia)	1.800	2.300	2.065		---	Cali, Santa Helena	467	667	578		++
San Gil (Santander)	1.429	1.929	1.690		+	Cartagena, Bazurto	429	500	458		-
Santa Marta (Magdalena)	1.667	2.083	1.825		+++	Cartago (Valle del Cauca)	880	920	900		--
Sincedejo (Sucre)	2.400	2.600	2.500		+	El Carmen de Viboral (Antioquia)	154	167	160		+
Socorro (Santander)	1.000	1.429	1.214		=	El Santuario (Antioquia)	150	200	174		++
Sogamoso (Boyacá)	1.667	2.000	1.778		=	Florencia (Caquetá)	1.143	1.200	1.157		-
Sonsón (Antioquia)	2.000	2.500	2.225		+	La Ceja (Antioquia)	240	260	250		+
Tuluá (Valle del Cauca)	1.700	1.800	1.783		+	Marinilla (Antioquia)	125	167	151		-
Tunja, Complejo de Servicios del Sur	1.786	2.143	1.971		=	Medellín, Central					
Ubaté (Cundinamarca)	2.000	2.000	2.000		=	Mayorista de Antioquia	154	231	182		+
Valledupar, Mercabastos	2.083	2.500	2.118		-	Medellín, Plaza					
Valledupar, Mercado Nuevo	2.083	2.500	2.153		-	Minorista José María Villa	231	277	244		+
Villavicencio, CAV	2.500	3.750	2.941		++	Montería (Córdoba)	333	333	333		-
Yopal (Casanare)	2.083	2.083	2.083		---	Palmira (Valle del Cauca)	533	633	592		+
Pimentón verde						Pasto, El Potrerillo	250	283	264		--
Bogotá, D. C., Corabastos	3.500	3.600	3.517		+	Pereira, La 41	640	880	773		--
Bucaramanga, Centroabastos	923	923	923		+++	Pereira, Mercasa	680	800	733		--
Medellín, Central						Popayán (Cauca)	400	440	413		+
Mayorista de Antioquia	2.800	3.500	3.040		-	Rionegro (Antioquia)	192	225	207		+
Rábano rojo						Santa Marta (Magdalena)	500	571	521		-
Armenia, Mercar	1.200	1.200	1.200		-	Sincedejo (Sucre)	300	333	322		+
Barranquilla, Barranquillita	4.700	5.000	4.875		+	Sonsón (Antioquia)	171	171	171		--
Bogotá, D. C., Corabastos	467	767	647		---	Tuluá (Valle del Cauca)	600	667	644		-
Bucaramanga, Centroabastos	2.000	2.500	2.375		--	Valledupar, Mercabastos	571	714	619		-
Cartagena, Bazurto	5.000	5.000	5.000		=	Villavicencio, CAV	583	750	681		+
Manizales (Caldas)	3.000	3.000	3.000		=	Yopal (Casanare)	1.067	1.083	1.075		---
Medellín, Central						Repollo blanco bogotano					
Mayorista de Antioquia	800	800	800		+	Cartago (Valle del Cauca)	450	467	458		-
Neiva, Surabastos	3.000	5.000	4.063		-	Neiva, Surabastos	320	480	429		-
Pamplona (Norte de Santander)	2.000	2.000	2.000		=	Pereira, La 41	500	600	548		+
Pasto, El Potrerillo	1.000	3.000	2.125		---	Pereira, Mercasa	357	429	395		-
Remolacha						Repollo morado					
Arauca (Arauca)	1.309	1.364	1.339		+	Bogotá, D. C., Corabastos	429	571	530		+
Armenia, Mercar	1.600	1.760	1.700		+	Bucaramanga, Centroabastos	1.200	1.500	1.340		-
Barranquilla, Barranquillita	1.833	2.000	1.925		-	Buenaventura (Valle del Cauca)	500	667	558		-
Barranquilla, Granabastos	1.667	1.833	1.729		--	Cali, Cavasa	417	500	471		-
Bogotá, D. C., Corabastos	1.500	2.167	1.752		++	Cúcuta, Cenabastos	833	1.111	1.041		+
Bucaramanga, Centroabastos	1.700	1.800	1.754		-	Medellín, Central					
Cartagena, Bazurto	1.667	1.750	1.722		-	Mayorista de Antioquia	154	277	236		--
Chiquinquirá (Boyacá)	1.700	2.000	1.875		+	Pamplona (Norte de Santander)	833	1.000	889		--
Duitama (Boyacá)	1.600	1.700	1.650		+	Pasto, El Potrerillo	750	1.000	879		-
El Santuario (Antioquia)	700	800	738		++	Repollo verde					
Florencia (Caquetá)	1.714	2.000	1.893		++	Bogotá, D. C., Corabastos	286	429	341		+
Ibagué, Plaza La 21	2.000	2.400	2.220		++	Cúcuta, Cenabastos	300	400	383		+
Ipiales (Nariño), Ipiales somos todos	1.000	1.167	1.106		n.d.	Duitama (Boyacá)	500	550	525		-
La Ceja (Antioquia)	800	1.000	875		-	Ipiales (Nariño), Ipiales somos todos	400	440	420		+
Manizales (Caldas)	2.000	2.182	2.091		=	Manizales (Caldas)	880	1.000	945		+
Medellín, Central						Pamplona (Norte de Santander)	200	300	219		-
Mayorista de Antioquia	700	800	750		=	San Gil (Santander)	640	720	667		+
Medellín, Plaza						Sogamoso (Boyacá)	467	533	504		--
Minorista José María Villa	1.000	1.000	1.000		=	Tunja, Complejo de Servicios del Sur	288	320	317		-
Montería (Córdoba)	1.100	1.200	1.150		+	Tomate chonto					
Neiva, Surabastos	1.344	2.240	1.766		-	Armenia, Mercar	1.500	2.000	1.800		--
Rionegro (Antioquia)	800	1.000	875		+	Barranquilla, Barranquillita	1.600	2.080	1.897		--
San Gil (Santander)	800	1.000	889		+	Barranquilla, Granabastos	1.720	2.000	1.910		-
Santa Marta (Magdalena)	1.667	2.000	1.798		-	Bogotá, D. C., Corabastos	1.591	2.273	2.021		--
Sincedejo (Sucre)	1.000	1.200	1.067		-	Cartagena, Bazurto	1.800	1.800	1.800		n.d.
Sogamoso (Boyacá)	1.900	1.960	1.927		-	Cartago (Valle del Cauca)	1.700	2.000	1.900		---
Tunja, Complejo de Servicios del Sur	1.700	2.000	1.930		++	Chiquinquirá (Boyacá)	1.400	1.600	1.500		--
Valledupar, Mercabastos	1.667	1.833	1.722		--	Cúcuta, Cenabastos	1.250	2.083	1.644		--
Villavicencio, CAV	1.667	2.333	2.042		+	Duitama (Boyacá)	2.045	2.273	2.159		-
Yopal (Casanare)	2.000	2.033	2.017		-	Florencia (Caquetá)	2.240	2.320	2.293		n.d.
Remolacha bogotana						Ibagué, Plaza La 21	1.400	1.600	1.525		---
Buenaventura (Valle del Cauca)	1.600	2.400	2.000		+	Manizales (Caldas)	1.682	2.182	1.938		--
Cali, Cavasa	1.500	1.833	1.632		+						
Cali, Santa Helena	1.250	1.417	1.311		+						
Cartago (Valle del Cauca)	2.000	2.500	2.300		-						


**Cuadro 1. Mercados mayoristas. Precios de venta de verduras y hortalizas (conclusión)
2017 (18 al 24 de marzo)**

Productos y mercados	Pesos por kilogramo				Tenden- cia	Productos y mercados	Pesos por kilogramo				Tenden- cia
	Mínimo	Máximo	Medio				Mínimo	Máximo	Medio		
Tomate chonto (continuación)						Tomate Riogrande bumangués					
Neiva, Surabastos	1.520	2.320	1.961	--		Barranquilla, Barranquillita	1.920	2.200	2.060	--	
Pamplona (Norte de Santander)	1.667	2.292	1.991	-		Barranquilla, Granabastos	2.045	2.364	2.197	-	
Peñol (Antioquia)	1.600	1.950	1.788	---		Cartagena, Bazurto	2.045	2.045	2.045	---	
Pereira, La 41	2.000	2.500	2.200	-		Tomate Riogrande ocañero					
Pereira, Mercasa	1.600	2.000	1.778	---		Cartagena, Bazurto	1.800	1.800	1.800	---	
Santa Bárbara (Antioquia)	1.500	2.200	1.838	--		Zanahoria					
Santa Marta (Magdalena)	1.400	2.000	1.768	+		Arauca (Arauca)	1.000	1.067	1.028	-	
Sincelejo (Sucre)	1.800	2.500	2.101	+		Armenia, Mercar	533	583	552	-	
Sogamoso (Boyacá)	1.591	2.045	1.843	--		Bogotá, D. C., Corabastos	667	1.000	878	++	
Tunja, Complejo de Servicios del Sur	1.364	1.818	1.576	-		Bucaramanga, Centroabastos	583	750	669	-	
Ubaté (Cundinamarca)	1.750	1.750	1.750	---		Buenaventura (Valle del Cauca)	509	782	579	++	
Valledupar, Mercabastos	1.400	1.800	1.583	--		Cali, Cavasa	364	400	385	--	
Valledupar, Mercado Nuevo	1.400	1.800	1.600	--		Cali, Santa Helena	400	455	418	--	
Tomate chonto regional						Cartago (Valle del Cauca)	667	700	672	-	
Buenaventura (Valle del Cauca)	2.000	3.300	2.600	+		Chiquinquirá (Boyacá)	667	667	667	--	
Cali, Cavasa	1.800	2.000	1.900	--		Cúcuta, Cenabastos	500	667	619	++	
Cali, Santa Helena	1.700	2.300	2.013	--		Duitama (Boyacá)	667	750	708	-	
El Carmen de Viboral (Antioquia)	1.700	1.800	1.750	=		Florencia (Caquetá)	686	714	707	+	
La Ceja (Antioquia)	1.700	2.200	2.000	-		Ibagué, Plaza La 21	640	960	790	-	
Marinilla (Antioquia)	1.700	2.000	1.820	=		Ipiales (Nariño), Ipiales somos todos	320	360	345	-	
Medellín, Central						Manizales (Caldas)	645	806	726	--	
Mayorista de Antioquia	1.700	2.800	2.405	-		Neiva, Surabastos	400	560	474	--	
Medellín, Plaza						Palmira (Valle del Cauca)	491	509	505	-	
Minorista José María Villa	1.600	2.500	2.089	+		Pamplona (Norte de Santander)	500	583	514	+	
Montería (Córdoba)	2.600	3.000	2.700	-		Pasto, El Potrerillo	255	309	286	+	
Palmira (Valle del Cauca)	2.200	2.500	2.350	--		Popayán (Cauca)	367	383	375	-	
Peñol (Antioquia)	1.350	1.800	1.638	---		San Gil (Santander)	900	1.000	931	-	
Rionegro (Antioquia)	1.900	2.300	2.035	---		Santa Marta (Magdalena)	667	1.000	835	-	
Sonsón (Antioquia)	1.700	2.200	1.900	---		Sincelejo (Sucre)	875	875	875	-	
Tuluá (Valle del Cauca)	1.800	2.200	1.938	--		Sogamoso (Boyacá)	583	750	676	-	
Tomate larga vida						Sonsón (Antioquia)	560	640	620	-	
Bogotá, D. C., Corabastos	2.250	3.000	2.606	--		Tuluá (Valle del Cauca)	583	600	585	-	
Cali, Cavasa	2.500	2.900	2.738	-		Tunja, Complejo de Servicios del Sur	500	583	558	=	
Cali, Santa Helena	2.300	2.500	2.425	--		Ubaté (Cundinamarca)	660	700	680	+	
Medellín, Central						Valledupar, Mercabastos	750	1.000	854	-	
Mayorista de Antioquia	2.800	4.000	3.420	--		Villavicencio, CAV	667	833	774	+	
Neiva, Surabastos	2.000	2.600	2.383	-		Yopal (Casanare)	1.250	1.333	1.292	++	
Pasto, El Potrerillo	1.800	2.000	1.900	--		Zanahoria bogotana					
Popayán (Cauca)	2.533	2.667	2.633	-		Barranquilla, Barranquillita	750	867	797	-	
Sogamoso (Boyacá)	1.750	2.500	2.167	--		Barranquilla, Granabastos	767	833	808	-	
Tunja, Complejo de Servicios del Sur	1.750	2.250	1.883	--		Buenaventura (Valle del Cauca)	583	667	647	+	
Villavicencio, CAV	1.500	2.250	1.896	--		Cali, Cavasa	583	667	649	-	
Tomate riñón						Cali, Santa Helena	583	667	633	-	
Arauca (Arauca)	2.391	2.478	2.435	-		Cartagena, Bazurto	833	917	861	-	
Armenia, Mercar	2.500	2.600	2.525	--		Cúcuta, Cenabastos	833	1.000	926	+	
Bucaramanga, Centroabastos	2.273	2.727	2.557	+		Montería (Córdoba)	667	750	729	-	
Cartago (Valle del Cauca)	3.200	3.500	3.367	+		Palmira (Valle del Cauca)	533	533	533	n.d.	
Ipiales (Nariño), Ipiales somos todos	1.636	1.727	1.707	+		Pereira, La 41	700	833	761	-	
Manizales (Caldas)	2.000	3.000	2.338	---		Pereira, Mercasa	583	750	676	-	
Medellín, Central						Tuluá (Valle del Cauca)	667	667	667	-	
Mayorista de Antioquia	2.500	3.000	2.637	--		Zanahoria larga vida					
Sincelejo (Sucre)	2.500	2.800	2.706	+		El Carmen de Viboral (Antioquia)	556	600	578	+	
Tomate riñón valluno						El Santuario (Antioquia)	556	611	576	-	
Pereira, La 41	3.000	3.200	3.150	-		La Ceja (Antioquia)	700	1.000	833	+	
Pereira, Mercasa	3.000	3.000	3.000	=		Marinilla (Antioquia)	667	767	710	+	
Tomate Riogrande						Medellín, Central					
Bucaramanga, Centroabastos	1.364	2.045	1.686	--		Mayorista de Antioquia	556	667	582	+	
Bucaramanga, Mercados del centro	1.800	2.000	1.900	--		Medellín, Plaza					
Duitama (Boyacá)	1.800	2.000	1.900	-		Minorista José María Villa	667	778	734	-	
San Gil (Santander)	1.280	1.800	1.507	---		Montería (Córdoba)	889	1.000	972	-	
Socorro (Santander)	1.400	1.800	1.600	---		Rionegro (Antioquia)	647	706	692	-	
Sogamoso (Boyacá)	1.591	2.273	1.970	--							
Yopal (Casanare)	3.000	3.000	3.000	---							

Tendencias:

- (---) Variación mayor al -20 %
 (--) Variación entre -10 % y -20 %
 (-) Variación entre 0 % y -10 %

(=) Variación igual a 0 %

(+) Variación entre 0 % y 10 %

(+ +) Variación entre 10 % y 20 %

(+++) Variación mayor al 20 %

(n.d.) No determinado

Frutas frescas

Mejóro la oferta de manzanas importadas



Fuente: <http://www.mundifruit.es>

Durante esta semana se redujeron las cotizaciones de las manzanas importadas royal gala y verde. En el caso de la royal gala, el descenso en el precio se presentó en veintisiete de los treinta y dos mercados donde se negoció, como consecuencia del mayor nivel de ingreso desde Chile y Estados Unidos. En Cali y Cúcuta, por ejemplo, el kilo se ofreció a \$3.191 y a \$3.563, respectivamente; 10,28 %, en promedio, menos que la semana anterior.

También cayeron los precios mayoristas de la pera importada, la granadilla, la papaya Maradol, el maracuyá, la piña gold, el kiwi, la guayaba pera, la patilla y el tomate de árbol. En el caso de la granadilla, por ejemplo, el descenso se presentó ante el buen nivel de abastecimiento procedente de Sonsón, La Ceja, San Vicente (Antioquia), Ginebra, La Unión (Valle del Cauca) y Santa María (Huila). Esta situación se presentó en veinticinco de los treinta y un mercados donde se ofreció. En Pasto y Medellín, por ejemplo, el descenso superó el 15,00 %, ofreciéndose el kilo a \$1.844 y a \$4.215, respectivamente.

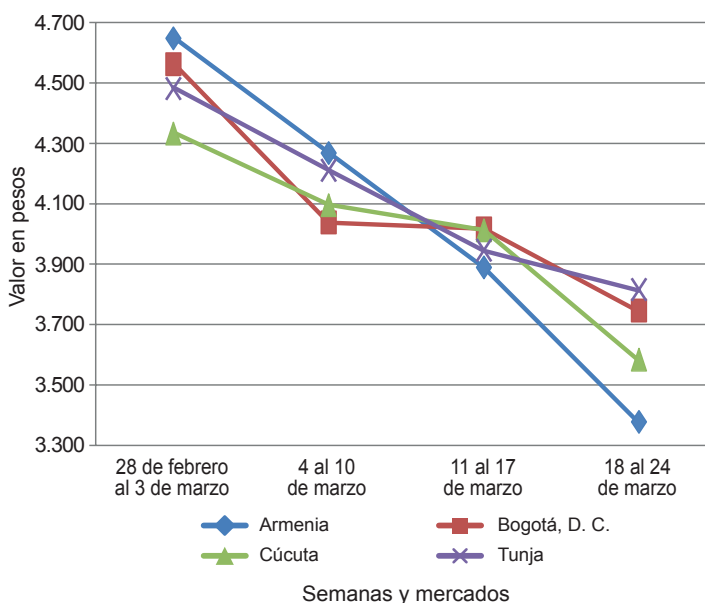
De igual forma, disminuyó la cotización de la pera importada, esta vez en veintisiete de los treinta y cuatro mercados donde se negoció. En este caso, ingresó una mayor cantidad de la fruta desde Chile, lo que ocasionó la caída en el precio. En Armenia y Bogotá D. C., por ejemplo, el kilo se negoció a \$3.417, en promedio, en ambos mercados, lo que significó una reducción del 6,49 %, respecto a la semana anterior. Asimismo, bajó el precio mayorista de la papaya Maradol ante el incre-

mento en el abastecimiento procedente de San Onofre, Valencia, Tierralta (Córdoba), Caloto (Cauca), Tuluá, La Unión (Valle del Cauca) y Casanare, situación que se presentó en veintisiete de los treinta y seis mercados donde se negoció. En Pereira y Villavicencio, por ejemplo, la caída fue del 11,28 %, vendiéndose el kilo a \$1.414 y a \$792, respectivamente.

En contraste, subieron los precios de la mora de Castilla, el aguacate papelillo, la mandarina arrayana y la guayaba agria. En el caso de la mora de Castilla, por ejemplo, el alza se presentó en veintisiete de los cuarenta y dos mercados en los que se vendió y se dio como consecuencia de una reducción en la oferta procedente de Piedecuesta, Málaga y Sevilla (Santander), donde las lluvias han dificultado la recolección, a lo que se sumó el menor ingreso desde Sogamoso, Tunja, Aquitania (Boyacá) y Sibundoy (Putumayo). En Barranquilla, por ejemplo, el kilo se negoció a \$4.027, lo que representó un incremento del 9,58 %.

En el caso del aguacate papelillo, por su parte, están finalizando las cosechas en Viterbo (Caldas), Quimbaya, Armenia, Montenegro, Filandia (Quindío), Alcalá (Valle del Cauca) y Fresno (Tolima), lo que generó el incremento en la cotización mayorista en veintidós de los veintinueve mercados donde se negoció. En Armenia e Ibagué, por ejemplo, el kilo se transó a \$4.550 y a \$4.250; un 7,82 %, en promedio, más que la semana anterior.

Gráfico 5. Comportamiento de los precios de la manzana royal gala importada 2017 (28 de febrero al 24 de marzo)



Fuente: DANE, Sipsa.

**Cuadro 2. Mercados mayoristas. Precios de venta de frutas frescas
2017 (18 al 24 de marzo)**

Productos y mercados	Pesos por kilogramo				Tenden- cia	Productos y mercados	Pesos por kilogramo				Tenden- cia
	Mínimo	Máximo	Medio	Precios			Mínimo	Máximo	Medio	Precios	
Aguacate común						Banano criollo (continuación)					
Arauca (Arauca)	4.000	4.000	4.000		=	Cali, Cavasa	1.111	1.111	1.111		-
Bucaramanga, Centroabastos	2.500	4.000	3.344		-	Cali, Santa Helena	944	1.000	986		+
Buenaventura (Valle del Cauca)	2.500	3.000	2.833		=	Cartago (Valle del Cauca)	1.120	1.200	1.187		+
Cartagena, Bazurto	3.000	3.000	3.000		n.d.	Chiquinquirá (Boyacá)	1.000	1.067	1.036		--
Cúcuta, Cenabastos	3.500	4.500	4.073		=	Cúcuta, Cenabastos	2.000	2.300	2.092		-
Ibagué, Plaza La 21	2.500	3.000	2.750		=	Cúcuta, La Nueva Sexta	1.500	1.833	1.583		+
Medellín, Central						Florencia (Cauquetá)	1.320	1.400	1.370		-
Mayorista de Antioquia	2.800	3.200	2.967		+	Ibagué, Plaza La 21	900	1.500	1.138		+
Medellín, Plaza						Ipiales (Nariño), Ipiales somos todos	630	667	658		=
Minorista José María Villa	2.600	3.600	2.981		++	La Ceja (Antioquia)	900	1.000	958		+
Palmira (Valle del Cauca)	2.300	2.500	2.425		-	Manizales (Caldas)	1.300	1.500	1.367		+
Santa Bárbara (Antioquia)	1.500	2.200	1.825		-	Medellín, Central					
Sincelejo (Sucre)	4.000	4.000	4.000		=	Mayorista de Antioquia	1.100	1.200	1.150		+
Tuluá (Valle del Cauca)	2.300	2.500	2.400		n.d.	Medellín, Plaza					
Tunja, Complejo de Servicios del Sur	2.750	3.000	2.875		=	Minorista José María Villa	800	1.000	968		+
Vallédupar, Mercado Nuevo	6.000	6.000	6.000		n.d.	Neiva, Surabastos	1.200	1.600	1.483		-
Villavicencio, CAV	4.000	4.500	4.250		+	Palmira (Valle del Cauca)	1.000	1.100	1.075		+
						Pamplona (Norte de Santander)	2.000	2.000	2.000		+
						Pereira, La 41	1.200	1.300	1.250		+
						Pereira, Mercasa	1.000	1.200	1.133		=
						Popayán (Cauca)	1.200	1.300	1.267		-
Aguacate Hass						Rionegro (Antioquia)	1.000	1.100	1.038		-
Bogotá, D. C., Corabastos	3.500	4.500	4.100		+	San Gil (Santander)	480	680	582		+
Chiquinquirá (Boyacá)	3.500	4.000	3.583		=	Santa Bárbara (Antioquia)	500	600	550		-
La Ceja (Antioquia)	2.000	2.300	2.142		+	Santa Marta (Magdalena)	412	412	412		++
Medellín, Central						Socorro (Santander)	600	680	640		-
Mayorista de Antioquia	2.800	3.200	2.953		+	Sogamoso (Boyacá)	1.250	1.350	1.317		=
San Gil (Santander)	3.800	4.000	3.933		=	Sonsón (Antioquia)	700	750	725		=
San Vicente (Antioquia)	2.500	2.700	2.600		+	Tuluá (Valle del Cauca)	1.000	1.100	1.025		+
Socorro (Santander)	3.500	4.000	3.783		+	Tunja, Complejo de Servicios del Sur	1.750	1.800	1.775		=
Sonsón (Antioquia)	2.200	2.500	2.400		-						
Tunja, Complejo de Servicios del Sur	3.200	3.500	3.275		-						
						Banano Urabá					
Aguacate papillito						Barranquilla, Barranquillita	480	540	525		=
Armenia, Mercar	4.500	4.800	4.550		+	Bogotá, D. C., Corabastos	1.000	1.150	1.063		-
Armenia, Retiro	3.700	4.000	3.925		+	Bucaramanga, Centroabastos	1.100	1.150	1.125		=
Barranquilla, Barranquillita	4.800	4.900	4.839		+	Chiquinquirá (Boyacá)	1.000	1.150	1.096		-
Bogotá, D. C., Corabastos	4.000	5.000	4.642		+	Duitama (Boyacá)	950	1.000	975		-
Bucaramanga, Centroabastos	4.000	4.500	4.333		-	Medellín, Central					
Buenaventura (Valle del Cauca)	4.000	4.600	4.267		-	Mayorista de Antioquia	1.000	1.000	1.000		+
Cali, Cavasa	4.200	4.200	4.200		-	Medellín, Plaza					
Cali, Santa Helena	3.800	4.500	4.100		-	Minorista José María Villa	600	650	610		-
Cartagena, Bazurto	4.500	4.500	4.500		+	Pamplona (Norte de Santander)	1.250	1.400	1.317		=
Cartago (Valle del Cauca)	4.000	4.500	4.250		+	Sincelejo (Sucre)	600	600	600		=
Chiquinquirá (Boyacá)	4.500	4.500	4.500		+	Sogamoso (Boyacá)	900	1.000	956		-
Duitama (Boyacá)	4.500	4.500	4.500		+	Tunja, Complejo de Servicios del Sur	1.100	1.250	1.175		-
Florencia (Cauquetá)	4.200	4.500	4.400		+	Vallédupar, Mercabastos	350	425	381		-
Ibagué, Plaza La 21	4.000	4.500	4.250		+	Villavicencio, CAV	680	760	722		-
Manizales (Caldas)	3.500	4.000	3.733		+						
Medellín, Central						Borojó					
Mayorista de Antioquia	4.000	4.600	4.247		+	Bogotá, D. C., Corabastos	4.000	4.500	4.181		-
Montería (Córdoba)	4.500	5.000	4.583		-	Bucaramanga, Centroabastos	4.000	5.000	4.563		-
Neiva, Surabastos	3.500	5.000	4.355		+	Cúcuta, Cenabastos	4.000	6.000	4.708		-
Palmira (Valle del Cauca)	4.000	4.200	4.075		+	Medellín, Central					
Pereira, La 41	3.800	4.500	4.000		+	Mayorista de Antioquia	3.500	4.000	3.783		-
Pereira, Mercasa	3.800	4.000	3.900		+	Montería (Córdoba)	5.000	5.500	5.375		-
Popayán (Cauca)	4.100	4.300	4.233		+	Pamplona (Norte de Santander)	7.000	7.000	7.000		+
Rionegro (Antioquia)	4.000	4.200	4.063		-	Villavicencio, CAV	5.000	6.000	5.542		-
Santa Bárbara (Antioquia)	1.800	2.200	2.044		+						
Sincelejo (Sucre)	4.750	5.000	4.875		+	Breva					
Sogamoso (Boyacá)	4.500	4.500	4.500		+	Armenia, Mercar	2.800	2.800	2.800		-
Tunja, Complejo de Servicios del Sur	4.200	4.500	4.350		+	Bogotá, D. C., Corabastos	5.000	5.000	5.000		=
Vallédupar, Mercado Nuevo	6.000	6.000	6.000		n.d.	Bucaramanga, Centroabastos	2.000	2.600	2.325		+
Villavicencio, CAV	4.500	5.000	4.979		++	Ibagué, Plaza La 21	2.400	2.400	2.400		+
						Medellín, Central					
						Mayorista de Antioquia	2.300	2.700	2.425		+
Badea											
Bucaramanga, Centroabastos	2.000	2.250	2.042		n.d.	Ciruela importada					
Neiva, Surabastos	800	2.300	1.706		---	Bogotá, D. C., Corabastos	6.667	8.000	7.319		+
						Bucaramanga, Centroabastos	5.636	6.364	6.068		+
						Cúcuta, Cenabastos	8.000	10.000	8.500		+
						Medellín, Central					
						Mayorista de Antioquia	6.875	8.750	7.786		+
						Neiva, Surabastos	7.222	8.444	7.856		+
						Vallédupar, Mercado Nuevo	7.500	7.500	7.500		=
Banano bocadillo											
Bogotá, D. C., Corabastos	1.250	1.438	1.307		+	Ciruela roja					
Duitama (Boyacá)	1.375	1.438	1.406		+	Bogotá, D. C., Corabastos	2.400	2.800	2.619		+
Medellín, Central						Bucaramanga, Centroabastos	2.600	2.800	2.689		-
Mayorista de Antioquia	1.000	1.100	1.050		-	Cúcuta, Cenabastos	2.500	3.000	2.931		+
Santa Bárbara (Antioquia)	667	833	792		-	Medellín, Central					
Sogamoso (Boyacá)	1.200	1.250	1.228		-	Mayorista de Antioquia	3.000	3.400	3.195		+
Tunja, Complejo de Servicios del Sur	1.250	1.400	1.328		-	Neiva, Surabastos	2.480	3.000	2.730		+
Banano criollo											
Arauca (Arauca)	1.444	1.556	1.500		-						
Armenia, Mercar	900	1.000	963		-						
Armenia, Retiro	650	800	751		-						
Bogotá, D. C., Corabastos	1.800	2.000	1.850		-						
Bucaramanga, Centroabastos	1.700	1.800	1.748		-						
Buenaventura (Valle del Cauca)	1.111	1.222	1.185		+						

**Cuadro 2. Mercados mayoristas. Precios de venta de frutas frescas (continuación)
2017 (18 al 24 de marzo)**

Productos y mercados	Pesos por kilogramo				Tenden- cia	Productos y mercados	Pesos por kilogramo				Tenden- cia
	Mínimo	Máximo	Medio				Mínimo	Máximo	Medio		
Círuela roja (continuación)						Fresa (continuación)					
Socorro (Santander)	3.000	3.400	3.233	+++		Cali, Cavasa	5.000	5.000	5.000	+	
Tunja, Complejo de Servicios del Sur	2.000	2.200	2.147	+		Cali, Santa Helena	6.000	6.200	6.033	-	
Coco						Cartago (Valle del Cauca)	3.400	3.800	3.625	+	
Armenia, Mercar	2.000	2.000	2.000	-		Chiquinquirá (Boyacá)	4.000	5.000	4.500	-	
Barranquilla, Barranquillita	2.600	2.700	2.633	=		Cúcuta, Cenabastos	3.000	4.000	3.600	-	
Bogotá, D. C., Corabastos	3.333	3.667	3.468	-		Duitama (Boyacá)	4.000	4.000	4.000	-	
Bucaramanga, Centroabastos	4.333	4.500	4.444	-		Ibagué, Plaza La 21	4.000	5.000	4.500	-	
Cali, Cavasa	1.818	1.818	1.818	-		IpiALES (Nariño), IpiALES somos todos	3.040	3.360	3.200	-	
Cartagena, Bazurto	1.900	2.000	1.975	=		Manizales (Caldas)	4.000	5.000	4.667	=	
Cartago (Valle del Cauca)	2.133	2.200	2.178	=		Medellín, Central					
Cúcuta, Cenabastos	1.800	2.000	1.900	n.d.		Mayorista de Antioquia	4.500	5.500	5.013	+	
Manizales (Caldas)	2.581	2.903	2.742	-		Medellín, Plaza					
Medellín, Central						Minorista José María Villa	4.500	5.000	4.524	--	
Mayorista de Antioquia	4.808	6.000	5.321	=		Montería (Córdoba)	3.600	4.000	3.867	+	
Montería (Córdoba)	4.000	4.400	4.244	+		Neiva, Surabastos	2.500	4.800	3.717	++	
Neiva, Surabastos	4.000	4.500	4.047	=		Pasto, El Potrerillo	4.000	4.500	4.250	=	
Palmira (Valle del Cauca)	1.889	1.889	1.889	=		Pereira, Mercasa	3.600	3.800	3.667	=	
Pereira, La 41	2.133	2.333	2.233	=		San Gil (Santander)	4.700	5.200	4.978	+	
Pereira, Mercasa	2.133	2.133	2.133	=		San Vicente (Antioquia)	5.000	5.800	5.488	-	
Sincelejo (Sucre)	2.500	2.500	2.500	=		Sincelejo (Sucre)	3.400	3.600	3.511	-	
Valledupar, Mercado Nuevo	2.500	2.500	2.500	--		Socorro (Santander)	4.600	4.700	4.633	+	
Curuba						Sogamoso (Boyacá)	4.000	4.000	4.000	=	
Armenia, Mercar	1.500	1.500	1.500	=		Tunja, Complejo de Servicios del Sur	4.000	4.667	4.333	-	
Barranquilla, Barranquillita	1.520	1.760	1.636	-		Villavicencio, CAV	3.800	4.400	4.133	=	
Bogotá, D. C., Corabastos	1.818	2.045	1.831	-		Yopal (Casanare)	5.000	5.000	5.000	=	
Bucaramanga, Centroabastos	1.000	1.400	1.150	+		Granadilla					
Buenaventura (Valle del Cauca)	2.000	3.800	2.983	-		Armenia, Mercar	3.000	3.333	3.250	-	
Cali, Cavasa	1.500	2.000	1.842	-		Barranquilla, Barranquillita	6.900	7.200	7.067	--	
Cartagena, Bazurto	1.600	1.600	1.600	+		Bogotá, D. C., Corabastos	3.000	3.667	3.268	--	
Cartago (Valle del Cauca)	1.600	2.600	2.150	--		Bucaramanga, Centroabastos	2.857	3.571	3.223	--	
Chiquinquirá (Boyacá)	1.750	2.000	1.875	-		Cali, Cavasa	2.667	3.333	3.139	--	
Cúcuta, Cenabastos	1.250	1.500	1.382	-		Cali, Santa Helena	2.800	3.333	3.111	-	
Duitama (Boyacá)	1.200	1.320	1.260	-		Cartagena, Bazurto	3.462	3.846	3.654	+	
Ibagué, Plaza La 21	1.000	1.200	1.060	-		Cartago (Valle del Cauca)	2.667	3.667	3.278	--	
IpiALES (Nariño), IpiALES somos todos	1.083	1.333	1.236	-		Chiquinquirá (Boyacá)	3.333	3.667	3.611	-	
Medellín, Central						Cúcuta, Cenabastos	3.214	4.286	3.542	--	
Mayorista de Antioquia	1.500	1.600	1.503	+		Duitama (Boyacá)	3.929	4.286	4.107	-	
Neiva, Surabastos	1.400	1.800	1.615	+		Florencia (Cauquetá)	3.467	3.667	3.533	n.d.	
Pamplona (Norte de Santander)	833	1.042	942	+		Ibagué, Plaza La 21	1.867	2.333	2.083	-	
Pereira, Mercasa	1.700	1.700	1.700	n.d.		Manizales (Caldas)	2.867	3.000	2.933	--	
San Gil (Santander)	1.400	1.600	1.538	+		Medellín, Central					
Socorro (Santander)	1.400	1.600	1.500	=		Mayorista de Antioquia	3.800	4.500	4.215	--	
Sogamoso (Boyacá)	1.304	1.391	1.333	+		Neiva, Surabastos	2.000	2.667	2.316	---	
Sonsón (Antioquia)	800	1.000	950	+		Pamplona (Norte de Santander)	3.214	3.214	3.214	--	
Tuluá (Valle del Cauca)	1.500	1.600	1.533	-		Pasto, El Potrerillo	1.667	2.000	1.844	--	
Tunja, Complejo de Servicios del Sur	1.364	1.591	1.506	+		Pereira, La 41	3.667	4.000	3.833	+	
Valledupar, Mercabastos	1.600	1.600	1.600	+		Pereira, Mercasa	4.333	4.333	4.333	n.d.	
Villavicencio, CAV	1.400	1.600	1.550	-		Popayán (Cauca)	2.333	2.467	2.367	+	
Durazno importado						Rionegro (Antioquia)	3.846	5.000	4.494	-	
Bucaramanga, Centroabastos	6.667	7.778	7.306	++		San Gil (Santander)	3.571	3.929	3.778	-	
Medellín, Central						Socorro (Santander)	3.571	3.929	3.738	+	
Mayorista de Antioquia	6.667	7.778	7.069	+		Sogamoso (Boyacá)	3.214	3.714	3.524	--	
Neiva, Surabastos	8.125	9.375	8.771	+		Tuluá (Valle del Cauca)	3.333	4.000	3.667	-	
San Gil (Santander)	6.000	6.500	6.167	++		Tunja, Complejo de Servicios del Sur	3.462	3.846	3.692	--	
Socorro (Santander)	5.000	5.417	5.278	+		Ubaté (Cundinamarca)	3.333	3.333	3.333	--	
Valledupar, Mercado Nuevo	8.125	8.125	8.125	=		Valledupar, Mercabastos	3.571	4.286	4.048	-	
Durazno nacional						Villavicencio, CAV	3.000	3.867	3.433	-	
Bogotá, D. C., Corabastos	4.500	5.000	4.864	-		Yopal (Casanare)	5.333	5.667	5.500	--	
Bucaramanga, Centroabastos	3.000	3.000	3.000	+		Guanábana					
Chiquinquirá (Boyacá)	1.500	1.500	1.500	-		Arauca (Arauca)	5.000	5.000	5.000	=	
Medellín, Central						Armenia, Mercar	2.200	2.400	2.300	+	
Mayorista de Antioquia	4.000	4.200	4.035	+		Bogotá, D. C., Corabastos	2.800	3.000	2.967	+	
San Gil (Santander)	3.200	4.000	3.533	+		Bucaramanga, Centroabastos	1.800	2.600	2.225	-	
Socorro (Santander)	3.200	4.000	3.667	++		Cali, Cavasa	2.500	2.500	2.500	+	
Sogamoso (Boyacá)	1.364	1.500	1.399	-		Cartago (Valle del Cauca)	2.800	3.200	3.000	-	
Tunja, Complejo de Servicios del Sur	1.364	1.818	1.621	+++		Chiquinquirá (Boyacá)	2.000	2.000	2.000	--	
Feijoa						Cúcuta, Cenabastos	2.500	3.000	2.800	+	
Bogotá, D. C., Corabastos	4.000	5.000	4.792	+		Duitama (Boyacá)	2.500	2.600	2.550	-	
San Gil (Santander)	3.000	3.500	3.217	--		Ibagué, Plaza La 21	2.000	2.800	2.379	+	
Socorro (Santander)	3.500	3.700	3.567	=		IpiALES (Nariño), IpiALES somos todos	2.000	2.160	2.087	+	
Sogamoso (Boyacá)	1.400	1.800	1.600	--		La Ceja (Antioquia)	2.000	2.500	2.208	=	
Tunja, Complejo de Servicios del Sur	2.273	2.727	2.462	-		Manizales (Caldas)	2.000	2.300	2.125	=	
Fresa						Medellín, Central					
Armenia, Mercar	5.000	5.600	5.200	=		Mayorista de Antioquia	1.700	2.000	1.918	-	
Bogotá, D. C., Corabastos	4.400	5.200	4.878	-		Medellín, Plaza					
Bucaramanga, Centroabastos	3.400	4.000	3.888	-		Minorista José María Villa	1.500	1.500	1.500	-	
						Pamplona (Norte de Santander)	3.000	4.000	3.500	-	
						Pasto, El Potrerillo	2.000	2.500	2.250	-	
						Pereira, La 41	2.000	2.000	2.000	--	
						Pereira, Mercasa	1.800	2.000	1.900	--	


**Cuadro 2. Mercados mayoristas. Precios de venta de frutas frescas (continuación)
2017 (18 al 24 de marzo)**

Productos y mercados	Pesos por kilogramo				Tenden- cia	Productos y mercados	Pesos por kilogramo				Tenden- cia
	Mínimo	Máximo	Medio				Mínimo	Máximo	Medio		
Guanábana (continuación)						Gulupa (continuación)					
Popayán (Cauca)	2.500	2.600	2.513	-	Medellín, Central						
San Gil (Santander)	2.400	2.600	2.533	--	Mayorista de Antioquia	2.000	2.000	2.000	=		
Santa Bárbara (Antioquia)	800	1.200	1.019	--	Neiva, Surabastos	2.000	2.400	2.293	++		
Socorro (Santander)	3.200	3.400	3.333	-	Peñol (Antioquia)	1.300	1.500	1.406	+		
Sogamoso (Boyacá)	2.300	2.500	2.344	-	Sonsón (Antioquia)	1.200	1.200	1.200	+		
Tuluá (Valle del Cauca)	1.400	1.500	1.467	=	Higo						
Tunja, Complejo de Servicios del Sur	2.500	3.000	2.840	+	Bogotá, D. C., Corabastos	5.500	8.000	6.500	++		
Valledupar, Mercabastos	3.500	3.500	3.500	=	Medellín, Central						
Villavicencio, CAV	3.000	3.500	3.358	+	Mayorista de Antioquia	3.500	4.700	3.803	++		
Guayaba agria					Sonsón (Antioquia)	4.000	4.000	4.000	+++		
Armenia, Mercar	2.200	2.500	2.338	++	Kiwi						
Cartago (Valle del Cauca)	1.800	2.000	1.850	-	Bucaramanga, Centroabastos	7.000	8.500	7.563	--		
Manizales (Caldas)	2.500	3.000	2.875	++	Cali, Cavasa	8.000	10.000	9.000	-		
Montería (Córdoba)	1.400	1.600	1.583	+++	Cali, Santa Helena	7.000	8.000	7.500	n.d.		
Pereira, La 41	2.400	2.600	2.500	+	Chiquinquirá (Boyacá)	7.000	7.000	7.000	---		
Pereira, Mercasa	1.500	2.500	2.033	-	Cúcuta, Cenabastos	9.000	12.000	10.333	-		
Sincelejo (Sucre)	1.800	2.000	1.933	++	Ibagué, Plaza La 21	7.000	10.000	8.583	-		
Guayaba Atlántico					Manizales (Caldas)	7.778	8.889	8.611	--		
Barranquilla, Barranquillita	1.400	1.440	1.418	-	Medellín, Central						
Guayaba común					Mayorista de Antioquia	6.000	8.500	7.079	--		
Barranquilla, Barranquillita	1.542	1.625	1.576	-	Neiva, Surabastos	7.000	9.000	8.163	--		
Cartagena, Bazaruto	1.600	1.800	1.667	-	Pamplona (Norte de Santander)	12.000	15.000	13.500	+		
Chiquinquirá (Boyacá)	880	1.200	1.018	--	Pasto, El Potrerillo	7.778	11.667	9.907	--		
Santa Marta (Magdalena)	1.000	1.800	1.506	-	Pereira, La 41	7.400	8.500	7.975	-		
Sincelejo (Sucre)	1.500	1.600	1.550	-	Pereira, Mercasa	6.500	8.000	7.167	--		
Valledupar, Mercabastos	1.400	1.600	1.567	-	Popayán (Cauca)	8.000	9.000	8.500	n.d.		
Guayaba manzana					San Gil (Santander)	8.000	12.000	10.556	---		
Manizales (Caldas)	2.500	3.000	2.733	-	Socorro (Santander)	10.000	12.000	11.333	--		
Medellín, Central					Tunja, Complejo de Servicios del Sur	7.778	8.556	8.236	-		
Mayorista de Antioquia	2.200	2.500	2.318	+	Villavicencio, CAV	6.000	7.000	6.688	---		
Rionegro (Antioquia)	2.400	2.600	2.497	+	Limón común						
Tuluá (Valle del Cauca)	1.400	1.500	1.467	=	Arauca (Arauca)	720	840	767	+		
Guayaba pera					Armenia, Mercar	1.000	1.200	1.079	--		
Armenia, Mercar	1.000	1.100	1.025	--	Bogotá, D. C., Corabastos	1.000	1.143	1.114	+++		
Barranquilla, Barranquillita	1.700	1.800	1.756	-	Bucaramanga, Centroabastos	1.000	1.200	1.100	-		
Barranquilla, Granabastos	1.600	2.100	1.833	-	Bucaramanga, Mercados del centro	1.200	1.400	1.300	=		
Bogotá, D. C., Corabastos	1.286	1.714	1.467	+	Cartagena, Bazaruto	1.067	1.200	1.111	++		
Bucaramanga, Centroabastos	1.000	1.400	1.295	-	Cartago (Valle del Cauca)	1.200	1.300	1.238	-		
Buenaventura (Valle del Cauca)	1.400	2.000	1.700	++	Chiquinquirá (Boyacá)	1.286	1.429	1.310	-		
Cali, Cavasa	900	1.000	992	-	Cúcuta, Cenabastos	500	1.000	790	++		
Cali, Santa Helena	750	800	788	--	Cúcuta, La Nueva Sexta	833	1.000	861	-		
Cartagena, Bazaruto	1.900	2.000	1.975	=	Florencia (Caquetá)	960	1.040	1.013	-		
Cartago (Valle del Cauca)	1.000	1.100	1.038	---	Ibagué, Plaza La 21	714	857	786	++		
Chiquinquirá (Boyacá)	1.200	1.200	1.200	-	Ipiiales (Nariño), Ipiiales somos todos	750	750	750	--		
Cúcuta, Cenabastos	1.136	1.591	1.333	---	Medellín, Central						
Duitama (Boyacá)	1.200	1.200	1.200	-	Mayorista de Antioquia	857	1.100	978	-		
Ibagué, Plaza La 21	1.000	1.500	1.304	+	Medellín, Plaza						
Ipiiales (Nariño), Ipiiales somos todos	1.400	1.500	1.458	-	Minorista José María Villa	1.000	1.200	1.047	+		
La Ceja (Antioquia)	1.000	1.200	1.100	+	Montería (Córdoba)	1.143	1.143	1.143	+		
Manizales (Caldas)	1.000	1.200	1.100	=	Neiva, Surabastos	800	960	887	++		
Medellín, Central					Pamplona (Norte de Santander)	2.000	2.000	2.000	=		
Mayorista de Antioquia	900	1.000	975	-	Pereira, Mercasa	1.000	1.500	1.122	-		
Medellín, Plaza					San Gil (Santander)	1.200	1.400	1.307	-		
Minorista José María Villa	800	1.000	933	--	Sincelejo (Sucre)	1.143	1.429	1.292	++		
Neiva, Surabastos	800	1.500	1.176	---	Socorro (Santander)	1.120	1.280	1.200	-		
Palmira (Valle del Cauca)	900	1.200	1.050	-	Tunja, Complejo de Servicios del Sur	1.200	1.600	1.528	++		
Pamplona (Norte de Santander)	1.818	2.273	2.020	+	Valledupar, Mercabastos	1.322	1.762	1.630	+		
Pasto, El Potrerillo	1.000	1.300	1.133	--	Valledupar, Mercado Nuevo	1.400	1.600	1.500	+		
Pereira, La 41	1.000	1.200	1.083	---	Villavicencio, CAV	1.200	1.600	1.340	+		
Pereira, Mercasa	1.000	1.200	1.089	-	Limón común Ciénaga						
Popayán (Cauca)	1.250	1.300	1.269	-	Barranquilla, Barranquillita	1.500	1.600	1.553	-		
Rionegro (Antioquia)	1.400	1.500	1.458	+	Santa Marta (Magdalena)	1.400	2.400	1.760	++		
San Gil (Santander)	1.440	1.680	1.556	--	Valledupar, Mercado Nuevo	1.600	1.600	1.600	+++		
Socorro (Santander)	1.600	1.700	1.667	-	Limón común valluno						
Sogamoso (Boyacá)	1.200	1.400	1.344	-	Buenaventura (Valle del Cauca)	1.500	2.000	1.633	+		
Tuluá (Valle del Cauca)	900	1.000	975	-	Cali, Cavasa	750	833	826	--		
Tunja, Complejo de Servicios del Sur	1.000	1.200	1.103	++	Cali, Santa Helena	750	1.083	924	++		
Ubaté (Cundinamarca)	1.800	1.800	1.800	++	Palmira (Valle del Cauca)	1.000	1.042	1.010	+		
Villavicencio, CAV	1.000	1.400	1.217	+++	Tuluá (Valle del Cauca)	667	833	764	++		
Yopal (Casanare)	1.800	2.000	1.900	+	Limón mandarino						
Guayaba pera valluna					Armenia, Mercar	800	900	863	--		
Medellín, Central					Ibagué, Plaza La 21	600	750	725	-		
Mayorista de Antioquia	1.000	1.200	1.160	--	La Ceja (Antioquia)	700	1.000	808	-		
Gulupa					Medellín, Central						
Bogotá, D. C., Corabastos	2.333	2.667	2.519	+	Mayorista de Antioquia	1.200	1.300	1.250	+		


**Cuadro 2. Mercados mayoristas. Precios de venta de frutas frescas (continuación)
2017 (18 al 24 de marzo)**

Productos y mercados	Pesos por kilogramo				Tenden- cia	Productos y mercados	Pesos por kilogramo				Tenden- cia
	Mínimo	Máximo	Medio	Precios			Mínimo	Máximo	Medio	Precios	
Mango Tommy						Manzana royal gala importada (continuación)					
Armenia, Mercar	2.400	2.800	2.600		---	Cartago (Valle del Cauca)	3.684	3.947	3.803		-
Barranquilla, Barranquillita	3.000	3.000	3.000		+	Chiquinquirá (Boyacá)	3.421	3.684	3.627		-
Bogotá, D. C., Corabastos	4.545	5.909	5.366		++	Cúcuta, Cenabastos	3.250	4.000	3.563		--
Bucaramanga, Centroabastos	3.400	4.400	3.913		-	Duitama (Boyacá)	4.500	4.500	4.500		=
Buenaventura (Valle del Cauca)	2.000	3.500	2.817		-	Florencia (Cauquetá)	4.211	4.211	4.211		--
Cali, Cavasa	2.000	2.400	2.150		+	Ibagué, Plaza La 21	3.684	4.211	3.991		+
Cali, Santa Helena	2.000	2.400	2.117		---	Ipiales (Nariño), Ipiales somos todos	3.579	3.947	3.731		-
Cartago (Valle del Cauca)	2.583	3.167	2.875		+	La Ceja (Antioquia)	3.158	3.421	3.311		-
Chiquinquirá (Boyacá)	3.864	3.864	3.864		-	Manizales (Caldas)	3.316	3.947	3.682		-
Ipiales (Nariño), Ipiales somos todos	1.600	1.600	1.600		+	Medellín, Central					
La Ceja (Antioquia)	4.500	4.500	4.500		+++	Mayorista de Antioquia	3.158	3.947	3.480		-
Medellín, Central						Montería (Córdoba)	4.474	4.737	4.693		+
Mayorista de Antioquia	3.304	4.000	3.480		-	Neiva, Surabastos	3.474	4.000	3.759		--
Medellín, Plaza						Palmira (Valle del Cauca)	3.421	3.684	3.553		--
Minorista José María Villa	2.600	3.200	2.913		-	Pamplona (Norte de Santander)	4.000	4.500	4.250		-
Montería (Córdoba)	1.500	1.600	1.517		--	Pasto, El Potrerillo	3.158	3.684	3.392		-
Neiva, Surabastos	2.400	3.000	2.720		+++	Pereira, La 41	3.421	3.947	3.579		-
Palmira (Valle del Cauca)	2.400	2.400	2.400		=	Pereira, Mercasa	3.684	4.211	3.860		+
Pasto, El Potrerillo	1.600	2.000	1.767		+	Popayán (Cauca)	3.684	3.947	3.789		-
Pereira, La 41	2.500	3.000	2.700		-	Rionegro (Antioquia)	3.421	4.579	4.088		-
Pereira, Mercasa	2.800	3.000	2.889		-	San Gil (Santander)	4.000	4.250	4.083		-
Popayán (Cauca)	1.514	1.800	1.674		-	Socorro (Santander)	3.750	4.000	3.917		--
Rionegro (Antioquia)	4.000	4.600	4.225		+	Sogamoso (Boyacá)	3.750	4.250	4.056		-
Tunja, Complejo de Servicios del Sur	2.727	3.636	3.295		+	Tuluá (Valle del Cauca)	3.579	4.053	3.816		--
Villavicencio, CAV	3.600	4.000	3.933		-	Tunja, Complejo de Servicios del Sur	3.684	3.947	3.816		-
Yopal (Casanare)	2.400	2.400	2.400		+	Ubaté (Cundinamarca)	3.750	3.750	3.750		+
						Valledupar, Mercado Nuevo	3.750	4.250	3.917		-
						Villavicencio, CAV	3.684	4.211	3.893		-
Mango Yulima						Manzana verde importada					
Armenia, Mercar	2.000	2.200	2.100		-	Armenia, Mercar	3.947	4.474	4.167		-
Florencia (Cauquetá)	2.600	2.720	2.680		-	Barranquilla, Barranquillita	5.684	6.053	5.855		-
Pereira, Mercasa	2.000	2.200	2.150		-	Bogotá, D. C., Corabastos	4.421	4.737	4.500		-
						Bucaramanga, Centroabastos	4.000	4.500	4.281		+
Manzana nacional						Buenaventura (Valle del Cauca)	4.474	4.474	4.474		-
Bogotá, D. C., Corabastos	3.000	3.250	3.132		+	Cali, Cavasa	4.211	4.474	4.276		-
Medellín, Central						Cali, Santa Helena	3.684	4.211	4.013		--
Mayorista de Antioquia	3.000	3.000	3.000		-	Cartagena, Bazurto	5.263	5.263	5.263		-
Tunja, Complejo de Servicios del Sur	1.800	2.000	1.933		-	Cartago (Valle del Cauca)	3.842	4.211	3.987		--
						Chiquinquirá (Boyacá)	4.211	4.211	4.211		-
Manzana roja importada						Cúcuta, Cenabastos	4.350	5.000	4.571		-
Arauca (Arauca)	4.800	4.800	4.800		=	Duitama (Boyacá)	4.750	4.750	4.750		=
Armenia, Mercar	3.158	3.684	3.421		--	Florencia (Cauquetá)	4.632	4.737	4.684		-
Barranquilla, Barranquillita	5.526	5.789	5.715		-	Ibagué, Plaza La 21	4.211	4.737	4.518		-
Bogotá, D. C., Corabastos	4.211	4.526	4.412		+	Ipiales (Nariño), Ipiales somos todos	3.947	4.211	4.152		-
Bucaramanga, Centroabastos	4.000	4.250	4.125		+	La Ceja (Antioquia)	4.211	4.211	4.211		-
Buenaventura (Valle del Cauca)	3.947	3.947	3.947		n.d.	Manizales (Caldas)	3.947	4.211	4.057		-
Cali, Cavasa	3.421	4.211	3.914		-	Medellín, Central					
Cali, Santa Helena	3.158	4.211	3.684		-	Mayorista de Antioquia	4.211	5.000	4.664		-
Cartagena, Bazurto	4.474	4.474	4.474		-	Montería (Córdoba)	4.737	5.000	4.868		-
Cartago (Valle del Cauca)	3.684	4.211	3.947		-	Neiva, Surabastos	4.211	4.737	4.531		-
Chiquinquirá (Boyacá)	3.684	3.684	3.684		n.d.	Palmira (Valle del Cauca)	4.211	4.474	4.342		-
Cúcuta, Cenabastos	4.000	4.500	4.288		+	Pamplona (Norte de Santander)	5.000	5.000	5.000		+
Duitama (Boyacá)	4.250	4.250	4.250		-	Pasto, El Potrerillo	3.947	4.474	4.170		-
Florencia (Cauquetá)	4.474	4.474	4.474		-	Pereira, La 41	3.684	4.474	4.254		-
Ibagué, Plaza La 21	3.684	3.947	3.860		-	Pereira, Mercasa	4.211	4.737	4.474		+
La Ceja (Antioquia)	3.684	3.947	3.860		-	Popayán (Cauca)	4.368	4.474	4.434		-
Manizales (Caldas)	3.684	3.947	3.860		+	Rionegro (Antioquia)	4.211	5.263	4.748		-
Medellín, Central						San Gil (Santander)	4.250	4.500	4.417		-
Mayorista de Antioquia	3.684	4.474	4.114		+	Sincelejo (Sucre)	5.500	5.750	5.583		=
Montería (Córdoba)	4.737	5.263	5.044		+	Socorro (Santander)	4.000	4.250	4.167		--
Neiva, Surabastos	4.211	4.526	4.404		+	Sogamoso (Boyacá)	4.250	4.500	4.417		-
Palmira (Valle del Cauca)	3.421	3.947	3.750		-	Tuluá (Valle del Cauca)	4.474	4.947	4.684		-
Pamplona (Norte de Santander)	4.000	4.500	4.250		-	Tunja, Complejo de Servicios del Sur	4.211	4.737	4.553		+
Pasto, El Potrerillo	3.053	3.158	3.140		-	Ubaté (Cundinamarca)	4.250	4.500	4.375		+
Pereira, La 41	3.579	4.474	4.079		+	Valledupar, Mercado Nuevo	4.474	4.474	4.474		=
Pereira, Mercasa	3.684	4.211	4.035		+	Villavicencio, CAV	4.211	4.737	4.507		-
Popayán (Cauca)	3.579	3.684	3.645		+	Yopal (Casanare)	5.474	5.474	5.474		-
Rionegro (Antioquia)	3.684	4.737	4.174		-	Maracuyá					
San Gil (Santander)	4.250	4.500	4.333		-	Arauca (Arauca)	1.667	1.667	1.667		=
Sincelejo (Sucre)	4.250	4.500	4.417		=	Armenia, Mercar	2.000	2.200	2.050		--
Socorro (Santander)	4.000	4.250	4.083		--	Bogotá, D. C., Corabastos	2.200	2.500	2.275		-
Sogamoso (Boyacá)	4.000	4.250	4.139		-	Bucaramanga, Centroabastos	2.000	2.667	2.492		--
Tunja, Complejo de Servicios del Sur	3.947	4.474	4.254		+	Buenaventura (Valle del Cauca)	1.200	1.400	1.302		--
Valledupar, Mercado Nuevo	4.474	4.474	4.474		=	Cali, Cavasa	2.000	2.300	2.113		--
Villavicencio, CAV	4.211	4.737	4.419		+	Cali, Santa Helena	2.000	2.200	2.113		--
Yopal (Casanare)	4.632	4.737	4.684		-	Cartago (Valle del Cauca)	2.200	2.800	2.500		--
						Chiquinquirá (Boyacá)	2.200	2.300	2.250		-
						Cúcuta, Cenabastos	2.500	3.000	2.657		+
						Duitama (Boyacá)	2.200	2.200	2.200		+
Manzana royal gala importada											
Armenia, Mercar	3.158	3.684	3.377		--						
Bogotá, D. C., Corabastos	3.684	3.947	3.738		-						
Bucaramanga, Centroabastos	3.250	3.500	3.375		-						
Cali, Cavasa	3.421	3.421	3.421		-						
Cali, Santa Helena	3.158	3.421	3.191		-						

**Cuadro 2. Mercados mayoristas. Precios de venta de frutas frescas (continuación)
2017 (18 al 24 de marzo)**

Productos y mercados	Pesos por kilogramo				Tendencia	Productos y mercados	Pesos por kilogramo				Tendencia
	Mínimo	Máximo	Medio	Precios			Mínimo	Máximo	Medio	Precios	
Maracuyá (continuación)						Mora de Castilla (continuación)					
Ibagué, Plaza La 21	2.000	2.800	2.497		+	Armenia, Mercar	3.400	3.800	3.617		+
La Ceja (Antioquia)	2.200	2.500	2.433		-	Barranquilla, Barranquillita	3.200	5.200	4.027		+
Manizales (Caldas)	1.800	2.500	2.175		---	Barranquilla, Granabastos	2.800	4.800	3.793		++
Medellín, Plaza						Bogotá, D. C., Corabastos	3.385	4.308	3.754		+
Minorista José María Villa	2.000	2.500	2.258		+	Bucaramanga, Centroabastos	2.720	4.000	3.311		+
Montería (Córdoba)	1.360	1.400	1.383		---	Buenaventura (Valle del Cauca)	3.000	4.500	4.083		++
Palmira (Valle del Cauca)	2.300	2.500	2.450		-	Cali, Cavasa	2.960	3.200	3.030		-
Pamplona (Norte de Santander)	2.500	3.000	2.764		+	Cali, Santa Helena	2.560	2.800	2.653		+
Pasto, El Potrerillo	2.333	2.600	2.452		-	Cartagena, Bazurto	3.200	3.200	3.200		=
Pereira, La 41	2.000	2.500	2.300		---	Cartago (Valle del Cauca)	2.800	3.000	2.925		-
Pereira, Mercasa	1.800	2.200	1.967		---	Chiquinquirá (Boyacá)	2.500	2.700	2.533		+
Popayán (Cauca)	2.000	2.600	2.300		---	Cúcuta, Cenabastos	3.000	3.750	3.244		++
Rionegro (Antioquia)	2.500	3.100	2.765		-	Duitama (Boyacá)	2.800	3.000	2.900		-
San Gil (Santander)	2.400	2.960	2.676		-	El Santuario (Antioquia)	2.000	2.000	2.000		++
Sincelejo (Sucre)	2.000	2.500	2.250		-	Ibagué, Plaza La 21	3.000	3.400	3.188		+
Socorro (Santander)	2.720	2.880	2.827		=	Ipiales (Nariño), Ipiales somos todos	3.125	3.375	3.333		+
Sogamoso (Boyacá)	2.200	2.300	2.233		=	Manizales (Caldas)	2.800	3.400	3.050		+
Sonsón (Antioquia)	1.800	2.400	2.100		+	Medellín (Antioquia)	2.300	3.000	2.592		-
Tuluá (Valle del Cauca)	1.700	2.200	1.963		---	Medellín, Central					
Tunja, Complejo de Servicios del Sur	2.000	2.400	2.247		-	Mayorista de Antioquia	2.200	2.500	2.345		+
Ubaté (Cundinamarca)	2.400	2.400	2.400		-	Medellín, Plaza					
Villavicencio, CAV	2.000	2.300	2.100		-	Minorista José María Villa	2.200	2.800	2.380		++
Yopal (Casanare)	2.000	2.000	2.000		-	Montería (Córdoba)	2.500	2.500	2.500		-
Maracuyá antioqueño						Neiva, Surabastos	2.560	3.040	2.745		+
Medellín, Central						Palmira (Valle del Cauca)	2.880	2.960	2.893		+
Mayorista de Antioquia	1.800	2.000	1.990		+	Pamplona (Norte de Santander)	1.600	2.000	1.889		+
Montería (Córdoba)	1.600	1.700	1.625		---	Pasto, El Potrerillo	3.250	3.750	3.542		-
Sincelejo (Sucre)	2.000	2.400	2.242		-	Pereira, La 41	2.000	2.500	2.375		-
Maracuyá huilense						Pereira, Mercasa	2.200	2.700	2.533		-
Florencia (Caquetá)	1.440	1.600	1.540		-	Popayán (Cauca)	2.400	3.200	2.847		---
Neiva, Surabastos	1.600	2.400	1.937		---	Rionegro (Antioquia)	2.500	3.000	2.750		+
Maracuyá santandereano						San Gil (Santander)	1.760	2.240	2.018		-
Barranquilla, Barranquillita	2.667	2.933	2.783		-	San Vicente (Antioquia)	2.000	2.200	2.125		-
Barranquilla, Granabastos	2.667	3.000	2.822		+	Santa Marta (Magdalena)	3.360	4.000	3.840		+++
Santa Marta (Magdalena)	3.000	3.667	3.178		-	Sincelejo (Sucre)	3.200	3.600	3.500		+
Valledupar, Mercabastos	2.667	3.000	2.833		-	Socorro (Santander)	2.400	2.600	2.483		+
Maracuyá valluno						Sogamoso (Boyacá)	3.000	3.200	3.067		+
Barranquilla, Barranquillita	2.300	2.600	2.508		-	Tuluá (Valle del Cauca)	2.560	2.800	2.740		-
Barranquilla, Granabastos	2.400	3.300	2.850		-	Tunja, Complejo de Servicios del Sur	2.500	3.000	2.850		+
Cartagena, Bazurto	3.000	3.500	3.333		-	Ubaté (Cundinamarca)	2.750	2.750	2.750		=
Medellín, Central						Valledupar, Mercabastos	3.200	3.520	3.271		++
Mayorista de Antioquia	2.600	3.600	3.217		-	Villavicencio, CAV	3.333	4.000	3.646		+
Melón Cantalup						Yopal (Casanare)	3.500	3.750	3.625		-
Arauca (Arauca)	3.000	3.000	3.000		=	Naranja común					
Armenia, Mercar	2.000	2.200	2.058		-	Arauca (Arauca)	800	900	847		-
Barranquilla, Barranquillita	1.500	1.700	1.608		+	Bucaramanga, Mercados del centro	280	400	340		n.d.
Bogotá, D. C., Corabastos	1.500	2.000	1.694		+	Cúcuta, Cenabastos	500	667	542		-
Bucaramanga, Centroabastos	1.400	1.500	1.450		-	Cúcuta, La Nueva Sexta	400	600	514		++
Cali, Cavasa	1.500	1.500	1.500		-	Ibagué, Plaza La 21	560	560	560		=
Cali, Santa Helena	1.500	1.700	1.600		+	Montería (Córdoba)	800	840	820		+
Cartago (Valle del Cauca)	1.300	1.500	1.450		---	Neiva, Surabastos	320	400	335		-
Chiquinquirá (Boyacá)	1.500	1.800	1.675		+	Pamplona (Norte de Santander)	300	400	378		---
Cúcuta, Cenabastos	1.000	1.400	1.140		---	San Gil (Santander)	440	600	529		-
Cúcuta, La Nueva Sexta	1.000	1.600	1.213		---	Santa Bárbara (Antioquia)	400	600	525		++
Duitama (Boyacá)	1.500	1.600	1.550		-	Socorro (Santander)	360	400	387		+
Ibagué, Plaza La 21	1.000	1.400	1.125		=	Sonsón (Antioquia)	300	300	300		-
Ipiales (Nariño), Ipiales somos todos	1.700	1.800	1.778		-	Tunja, Complejo de Servicios del Sur	667	833	772		+
Manizales (Caldas)	1.500	2.000	1.738		-	Ubaté (Cundinamarca)	720	720	720		=
Medellín, Central						Valledupar, Mercado Nuevo	640	640	640		=
Mayorista de Antioquia	1.600	1.700	1.615		-	Naranja Sweet					
Montería (Córdoba)	2.000	2.000	2.000		-	Armenia, Mercar	720	800	775		-
Neiva, Surabastos	1.400	2.000	1.720		+	Armenia, Retiro	540	640	590		---
Palmira (Valle del Cauca)	1.700	1.800	1.725		+	Bogotá, D. C., Corabastos	1.100	1.250	1.160		+
Pamplona (Norte de Santander)	2.000	2.000	2.000		+	Cali, Cavasa	800	900	887		+
Pereira, La 41	1.500	1.500	1.500		---	Cali, Santa Helena	800	960	865		+
Pereira, Mercasa	1.500	1.600	1.583		---	Cartago (Valle del Cauca)	900	1.000	970		-
San Gil (Santander)	1.200	1.360	1.271		---	Ibagué, Plaza La 21	900	1.000	975		-
Santa Marta (Magdalena)	1.900	2.000	1.975		+	Neiva, Surabastos	850	1.150	923		-
Sincelejo (Sucre)	3.000	3.000	3.000		=	Pasto, El Potrerillo	1.000	1.100	1.050		=
Socorro (Santander)	1.200	1.440	1.307		+	Pereira, Mercasa	800	1.000	867		=
Sogamoso (Boyacá)	1.500	1.700	1.644		-	Popayán (Cauca)	860	900	880		-
Tunja, Complejo de Servicios del Sur	1.800	2.000	1.947		++	Tuluá (Valle del Cauca)	900	1.100	988		-
Valledupar, Mercado Nuevo	1.000	1.200	1.100		-	Naranja Valencia					
Villavicencio, CAV	2.400	3.000	2.783		-	Armenia, Mercar	560	600	590		-
Mora de Castilla						Armenia, Retiro	460	500	485		-
Arauca (Arauca)	1.800	1.900	1.867		+	Barranquilla, Barranquillita	880	920	910		+
						Bogotá, D. C., Corabastos	1.100	1.250	1.163		+
						Bucaramanga, Centroabastos	720	960	815		-
						Bucaramanga, Mercados del centro	800	800	800		---


**Cuadro 2. Mercados mayoristas. Precios de venta de frutas frescas (continuación)
2017 (18 al 24 de marzo)**

Productos y mercados	Pesos por kilogramo				Tenden- cia	Productos y mercados	Pesos por kilogramo				Tenden- cia
	Mínimo	Máximo	Medio				Mínimo	Máximo	Medio		
Naranja Valencia (continuación)						Papaya tainung (continuación)					
Buenaventura (Valle del Cauca)	1.280	1.300	1.293		+	Medellín, Central					
Cartagena, Bazaruto	1.000	1.050	1.013		=	Mayorista de Antioquia	1.500	1.600	1.593		-
Cartago (Valle del Cauca)	700	800	753		-	Medellín, Plaza					
Cúcuta, Cenabastos	800	1.000	850		++	Minorista José María Villa	1.000	1.200	1.108		--
Duitama (Boyacá)	1.182	1.182	1.182		-	Montería (Córdoba)	1.080	1.200	1.130		++
Ipiales (Nariño), Ipiales somos todos	800	950	903		--	Santa Marta (Magdalena)	1.000	1.000	1.000		=
La Ceja (Antioquia)	1.000	1.200	1.100		-	Sincedejo (Sucre)	1.000	1.000	1.000		=
Manizales (Caldas)	600	1.000	758		-	Villavicencio, CAV	750	1.000	867		--
Medellín, Central						Patilla					
Mayorista de Antioquia	1.100	1.300	1.173		-	Armenia, Mercar	700	800	746		-
Medellín, Plaza						Barranquilla, Barranquillita	950	980	956		+
Minorista José María Villa	1.000	1.200	1.113		-	Bogotá, D. C., Corabastos	600	800	708		-
Montería (Córdoba)	880	900	888		-	Bucaramanga, Centroabastos	800	1.000	875		--
Pasto, El Potrerillo	1.000	1.100	1.050		=	Cali, Cavasa	900	1.000	921		-
Pereira, Mercasa	700	900	800		=	Cali, Santa Helena	750	850	800		-
Rionegro (Antioquia)	1.200	1.400	1.338		-	Cartagena, Bazaruto	700	700	700		-
Santa Marta (Magdalena)	1.200	1.200	1.200		-	Cartago (Valle del Cauca)	800	1.000	933		=
Sincedejo (Sucre)	940	1.000	980		-	Cúcuta, Cenabastos	700	1.000	863		-
Sogamoso (Boyacá)	1.280	1.300	1.293		-	Ibagué, Plaza La 21	600	700	658		-
Tunja, Complejo de Servicios del Sur	1.100	1.200	1.160		+	Medellín, Central					
Valledupar, Mercado Nuevo	880	960	907		-	Mayorista de Antioquia	800	900	867		=
Villavicencio, CAV	880	960	928		+	Medellín, Plaza					
Yopal (Casanare)	1.200	1.240	1.220		+++	Minorista José María Villa	600	700	650		-
Papaya hawaiana						Montería (Córdoba)	500	700	600		--
La Ceja (Antioquia)	2.000	2.500	2.092		++	Palmira (Valle del Cauca)	1.000	1.200	1.075		--
Medellín, Central						Pasto, El Potrerillo	900	1.100	1.000		--
Mayorista de Antioquia	2.500	2.500	2.500		=	Popayán (Cauca)	900	950	917		-
Papaya Maradol						Rionegro (Antioquia)	900	1.000	990		+
Arauca (Arauca)	2.000	2.000	2.000		=	San Gil (Santander)	900	1.000	978		+
Armenia, Mercar	1.200	1.500	1.313		---	Santa Marta (Magdalena)	900	1.200	1.050		=
Barranquilla, Barranquillita	2.000	2.200	2.056		-	Sincedejo (Sucre)	400	700	550		---
Bogotá, D. C., Corabastos	1.111	1.389	1.216		-	Socorro (Santander)	1.000	1.000	1.000		+
Bucaramanga, Centroabastos	1.300	1.500	1.375		-	Tuluá (Valle del Cauca)	1.000	1.100	1.050		-
Buenaventura (Valle del Cauca)	1.200	1.650	1.508		--	Tunja, Complejo de Servicios del Sur	640	700	675		-
Cali, Cavasa	1.500	1.600	1.567		-	Valledupar, Mercado Nuevo	600	700	633		--
Cali, Santa Helena	1.400	1.600	1.500		---	Patilla baby					
Cartagena, Bazaruto	1.875	1.875	1.875		=	Bogotá, D. C., Corabastos	1.500	1.800	1.700		+
Cartago (Valle del Cauca)	1.500	1.700	1.617		--	Medellín, Central					
Chiquinquirá (Boyacá)	600	880	737		-	Mayorista de Antioquia	1.700	2.000	1.820		-
Cúcuta, Cenabastos	1.000	1.400	1.270		-	Tuluá (Valle del Cauca)	1.400	1.500	1.467		n.d.
Cúcuta, La Nueva Sexta	1.300	1.500	1.394		-	Pera importada					
Duitama (Boyacá)	1.000	1.000	1.000		-	Armenia, Mercar	3.250	3.500	3.417		-
Ibagué, Plaza La 21	1.200	1.800	1.388		-	Bogotá, D. C., Corabastos	3.250	3.750	3.417		-
Ipiales (Nariño), Ipiales somos todos	2.300	2.500	2.411		-	Bucaramanga, Centroabastos	3.250	3.500	3.375		-
La Ceja (Antioquia)	2.000	2.400	2.208		-	Buenaventura (Valle del Cauca)	3.421	3.684	3.553		-
Manizales (Caldas)	1.500	1.700	1.625		---	Cali, Cavasa	3.421	3.684	3.618		-
Medellín, Central						Cali, Santa Helena	3.158	3.421	3.224		-
Mayorista de Antioquia	2.000	2.500	2.153		-	Cartagena, Bazaruto	4.474	4.474	4.474		-
Medellín, Plaza						Cartago (Valle del Cauca)	3.579	3.947	3.724		-
Minorista José María Villa	1.000	1.300	1.118		-	Chiquinquirá (Boyacá)	3.947	4.211	4.145		+
Neiva, Surabastos	1.200	1.800	1.632		+	Cúcuta, Cenabastos	3.500	4.250	3.771		-
Palmira (Valle del Cauca)	1.600	1.800	1.675		-	Duitama (Boyacá)	3.750	4.000	3.875		=
Pamplona (Norte de Santander)	2.000	2.000	2.000		+	Florencia (Caquetá)	3.895	3.947	3.921		-
Pasto, El Potrerillo	2.000	2.500	2.217		-	Ibagué, Plaza La 21	3.684	3.947	3.794		-
Pereira, La 41	1.500	1.700	1.563		--	Ipiales (Nariño), Ipiales somos todos	3.684	3.789	3.719		-
Pereira, Mercasa	1.200	1.600	1.414		-	Manizales (Caldas)	3.250	3.500	3.427		-
Popayán (Cauca)	1.400	1.500	1.488		=	Medellín, Central					
Rionegro (Antioquia)	2.500	2.800	2.625		+	Mayorista de Antioquia	3.158	3.684	3.495		-
San Gil (Santander)	900	1.000	967		---	Montería (Córdoba)	4.474	4.737	4.671		+
Socorro (Santander)	720	880	813		-	Neiva, Surabastos	3.556	4.167	3.890		--
Sogamoso (Boyacá)	900	1.000	967		+	Palmira (Valle del Cauca)	3.158	3.684	3.487		--
Tuluá (Valle del Cauca)	1.200	1.500	1.325		--	Pamplona (Norte de Santander)	4.250	4.500	4.375		=
Tunja, Complejo de Servicios del Sur	889	1.000	941		-	Pasto, El Potrerillo	3.158	3.684	3.421		-
Ubaté (Cundinamarca)	1.111	1.222	1.167		+	Pereira, La 41	3.250	3.650	3.450		-
Valledupar, Mercado Nuevo	900	1.000	967		+	Pereira, Mercasa	3.250	3.400	3.350		-
Villavicencio, CAV	750	900	792		--	Popayán (Cauca)	3.526	3.684	3.586		-
Papaya melona						Rionegro (Antioquia)	3.421	4.105	3.854		-
Medellín, Central						San Gil (Santander)	3.750	4.000	3.833		=
Mayorista de Antioquia	1.500	1.600	1.593		-	Sincedejo (Sucre)	4.250	4.500	4.417		-
Papaya redonda						Socorro (Santander)	3.750	3.900	3.800		=
Medellín, Central						Sogamoso (Boyacá)	3.750	4.000	3.917		+
Mayorista de Antioquia	1.500	1.600	1.593		-	Tuluá (Valle del Cauca)	3.579	3.947	3.724		-
Papaya tainung						Tunja, Complejo de Servicios del Sur	3.684	3.947	3.758		-
Barranquilla, Barranquillita	1.300	1.400	1.325		+	Valledupar, Mercado Nuevo	3.750	4.250	3.917		-
Bogotá, D. C., Corabastos	2.000	2.400	2.189		+	Villavicencio, CAV	3.500	3.750	3.625		-
Cartagena, Bazaruto	1.500	1.500	1.500		=	Yopal (Casanare)	5.100	5.200	5.150		-
Florencia (Caquetá)	1.100	1.200	1.133		-	Pera nacional					
						Arauca (Arauca)	1.760	1.920	1.827		-

**Cuadro 2. Mercados mayoristas. Precios de venta de frutas frescas (continuación)
2017 (18 al 24 de marzo)**

Productos y mercados	Pesos por kilogramo				Tendencia	Productos y mercados	Pesos por kilogramo				Tendencia
	Mínimo	Máximo	Medio				Mínimo	Máximo	Medio		
Pera nacional (continuación)						Pitahaya					
Bogotá, D. C., Corabastos	1.522	1.739	1.691	-	-	Arauca (Arauca)	9.000	10.000	9.667	-	-
Bucaramanga, Centroabastos	1.400	2.000	1.629	--	--	Bogotá, D. C., Corabastos	7.000	8.000	7.444	-	-
Chiquinquirá (Boyacá)	1.200	1.800	1.575	--	--	Bucaramanga, Centroabastos	4.500	6.000	5.635	-	-
Ibagué, Plaza La 21	1.200	1.400	1.267	--	--	Cúcuta, Cenabastos	5.000	8.000	6.208	-	-
Medellín, Central						Medellín, Central					
Mayorista de Antioquia	1.750	1.750	1.750	=	=	Mayorista de Antioquia	7.000	7.500	7.067	-	+
San Gil (Santander)	1.600	1.800	1.720	--	--	Neiva, Surabastos	7.000	8.500	7.548	-	+
Socorro (Santander)	1.520	1.600	1.573	n.d.	n.d.	Sogamoso (Boyacá)	4.000	5.000	4.667	-	-
Tunja, Complejo de Servicios del Sur						Villavicencio, CAV	7.000	9.000	8.271	-	-
	1.200	1.800	1.508	--	--	Tangelo					
Piña gold						Bogotá, D. C., Corabastos	2.960	3.200	3.088	-	-
Armenia, Mercar	800	900	863	-	-	Bucaramanga, Centroabastos	2.000	2.400	2.175	--	--
Bogotá, D. C., Corabastos	1.091	1.455	1.283	+	+	Cartago (Valle del Cauca)	2.800	3.000	2.900	=	=
Bucaramanga, Centroabastos	900	1.100	1.013	-	-	Manizales (Caldas)	2.000	2.000	2.000	--	--
Cali, Cavasa	800	1.000	900	-	-	Medellín, Central					
Cali, Santa Helena	800	1.000	938	-	-	Mayorista de Antioquia	3.100	3.500	3.406	--	--
Cartago (Valle del Cauca)	1.100	1.300	1.233	-	-	Pereira, Mercasa	2.000	2.500	2.122	-	+
Cúcuta, Cenabastos	1.200	1.500	1.372	+	+	Rionegro (Antioquia)	2.700	3.000	2.860	-	-
Duitama (Boyacá)	1.091	1.182	1.136	-	-	Tunja, Complejo de Servicios del Sur	2.400	2.800	2.560	-	-
Ibagué, Plaza La 21	1.000	1.200	1.125	+	+	Ubaté (Cundinamarca)	3.000	3.000	3.000	n.d.	n.d.
Manizales (Caldas)	1.000	1.200	1.083	--	--	Villavicencio, CAV	2.400	2.600	2.572	-	+
Medellín, Central						Tomate de árbol					
Mayorista de Antioquia	800	1.000	973	-	-	Arauca (Arauca)	2.167	2.292	2.222	-	-
Medellín, Plaza						Armenia, Mercar	1.640	1.920	1.822	-	-
Minorista José María Villa	750	1.300	903	-	-	Barranquilla, Barranquillita	1.600	1.800	1.719	-	-
Neiva, Surabastos	1.000	1.400	1.209	-	-	Barranquilla, Granabastos	1.700	2.000	1.883	-	-
Palmira (Valle del Cauca)	800	1.000	892	--	--	Bogotá, D. C., Corabastos	1.520	2.000	1.662	-	-
Pasto, El Potrerillo	1.000	1.300	1.117	-	-	Bucaramanga, Centroabastos	1.400	1.800	1.668	-	-
Pereira, La 41	1.100	1.500	1.317	-	-	Buenaventura (Valle del Cauca)	1.500	2.000	1.725	--	--
Pereira, Mercasa	1.000	1.200	1.133	-	-	Cali, Cavasa	1.600	1.700	1.667	-	-
Rionegro (Antioquia)	1.300	1.550	1.390	-	-	Cali, Santa Helena	1.700	1.800	1.750	-	-
Santa Marta (Magdalena)	1.700	1.800	1.775	-	-	Cartagena, Bazurto	1.800	1.800	1.800	++	++
Sogamoso (Boyacá)	1.000	1.200	1.111	-	-	Cartago (Valle del Cauca)	1.800	2.300	2.075	-	-
Tuluá (Valle del Cauca)	1.000	1.100	1.050	-	-	Chiquinquirá (Boyacá)	2.000	2.250	2.125	-	-
Tunja, Complejo de Servicios del Sur	1.273	1.636	1.412	-	-	Cúcuta, Cenabastos	1.800	2.200	1.940	n.d.	n.d.
Ubaté (Cundinamarca)	1.545	1.636	1.591	+	+	Duitama (Boyacá)	1.520	1.600	1.560	-	-
Villavicencio, CAV	900	1.100	1.031	-	-	El Carmen de Viboral (Antioquia)	1.300	1.500	1.400	-	+
Piña manzana						El Santuario (Antioquia)	1.400	1.400	1.400	-	-
Buenaventura (Valle del Cauca)	1.400	1.600	1.533	+	+	Ibagué, Plaza La 21	1.520	1.880	1.678	-	-
Cali, Cavasa	700	800	750	-	-	Ipiales (Nariño), Ipiales somos todos	1.667	1.733	1.704	-	+
Cali, Santa Helena	800	900	850	+	+	La Ceja (Antioquia)	1.400	1.700	1.550	+	+
La Ceja (Antioquia)	1.000	1.100	1.050	--	--	Manizales (Caldas)	1.480	1.600	1.550	+	+
Manizales (Caldas)	1.000	1.100	1.050	=	=	Marinilla (Antioquia)	1.300	1.700	1.553	++	++
Medellín, Central						Medellín, Central					
Mayorista de Antioquia	900	1.000	965	-	-	Mayorista de Antioquia	1.200	1.700	1.450	-	-
Medellín, Plaza						Medellín, Plaza					
Minorista José María Villa	1.000	1.100	1.033	+	+	Minorista José María Villa	1.500	1.700	1.625	-	-
Pasto, El Potrerillo	1.300	1.350	1.333	-	-	Montería (Córdoba)	1.600	1.800	1.733	+	+
Pereira, La 41	1.100	1.300	1.200	-	-	Neiva, Surabastos	1.400	1.800	1.610	-	-
Pereira, Mercasa	1.000	1.200	1.100	-	-	Palmira (Valle del Cauca)	1.500	1.600	1.550	+	+
Popayán (Cauca)	800	800	800	--	--	Pamplona (Norte de Santander)	1.458	1.667	1.594	-	-
Rionegro (Antioquia)	900	1.050	978	-	-	Pasto, El Potrerillo	1.500	1.900	1.720	=	=
Tuluá (Valle del Cauca)	800	900	833	-	-	Peñol (Antioquia)	1.200	1.550	1.396	++	++
Piña perolera						Pereira, La 41	1.600	2.000	1.813	-	-
Arauca (Arauca)	2.240	2.560	2.400	-	-	Pereira, Mercasa	1.500	1.800	1.711	-	-
Barranquilla, Barranquillita	960	1.080	1.030	+	+	Popayán (Cauca)	1.280	1.488	1.380	--	--
Barranquilla, Granabastos	1.000	1.120	1.063	+	+	Rionegro (Antioquia)	1.400	1.700	1.575	+	+
Bogotá, D. C., Corabastos	625	719	682	+	+	San Gil (Santander)	1.800	2.000	1.893	=	=
Bucaramanga, Centroabastos	567	733	648	-	-	San Vicente (Antioquia)	1.400	1.600	1.525	+	+
Cartagena, Bazurto	1.200	1.200	1.200	=	=	Santa Marta (Magdalena)	1.840	2.200	2.024	-	-
Chiquinquirá (Boyacá)	800	840	813	-	-	Sincedejo (Sucre)	1.714	1.857	1.768	-	-
Cúcuta, Cenabastos	733	933	811	-	-	Socorro (Santander)	1.800	2.080	1.967	+	+
Cúcuta, La Nueva Sexta	800	800	800	-	-	Sogamoso (Boyacá)	1.200	1.520	1.369	--	--
Duitama (Boyacá)	767	833	800	+	+	Sonsón (Antioquia)	1.300	1.400	1.350	++	++
Florencia (Cauquetá)	1.143	1.179	1.161	+	+	Tuluá (Valle del Cauca)	1.800	2.200	2.025	-	-
Medellín, Central						Tunja, Complejo de Servicios del Sur	1.400	1.600	1.499	-	-
Mayorista de Antioquia	900	900	900	=	=	Valledupar, Mercabastos	1.800	2.000	1.947	-	-
Montería (Córdoba)	1.120	1.200	1.127	-	-	Villavicencio, CAV	1.800	2.000	1.915	-	-
Neiva, Surabastos	821	1.071	1.009	+	+	Yopal (Casare)	2.000	2.000	2.000	++	++
Pamplona (Norte de Santander)	800	833	828	=	=	Uchuva con cáscara					
San Gil (Santander)	600	667	644	-	-	Bogotá, D. C., Corabastos	2.000	2.200	2.113	+	+
Santa Marta (Magdalena)	1.200	1.200	1.200	+	+	Bucaramanga, Centroabastos	2.000	3.000	2.738	-	-
Sincedejo (Sucre)	920	960	924	+	+	Cúcuta, Cenabastos	2.000	2.500	2.150	+	+
Socorro (Santander)	600	667	633	-	-	Ibagué, Plaza La 21	1.440	1.760	1.600	+	+
Sogamoso (Boyacá)	733	933	822	++	++	Medellín, Central					
Tunja, Complejo de Servicios del Sur	833	933	852	-	-	Mayorista de Antioquia	2.000	2.200	2.030	+	+
Valledupar, Mercabastos	1.000	1.120	1.053	-	-	Pamplona (Norte de Santander)	2.000	2.000	2.000	+	+
Villavicencio, CAV	727	909	856	+	+	San Gil (Santander)	2.000	2.200	2.133	-	-
						Socorro (Santander)	2.200	2.500	2.350	-	-


**Cuadro 2. Mercados mayoristas. Precios de venta de frutas frescas (conclusión)
2017 (18 al 24 de marzo)**

Productos y mercados	Pesos por kilogramo				Tendencia	Productos y mercados	Pesos por kilogramo				Tendencia			
	Mínimo	Máximo	Medio				Mínimo	Máximo	Medio					
Uva importada						Uva red globe nacional (continuación)								
Barranquilla, Barranquillita	6.222	6.667	6.444	+	Bogotá, D. C., Corabastos	3.455	4.444	3.850	-	Bucaramanga, Centroabastos	3.455	3.818	3.659	+
Bogotá, D. C., Corabastos	7.500	8.125	8.040	+	Bucaramanga, Centroabastos	3.413	3.467	3.458	-	Cali, Santa Helena	4.444	4.667	4.519	=
Bucaramanga, Centroabastos	7.500	8.125	7.844	++	Cartagena, Bazurto	4.000	4.200	4.067	--	Cartago (Valle del Cauca)	3.200	4.000	3.640	-
Buenaventura (Valle del Cauca)	8.750	8.750	8.750	++	Ibagué, Plaza La 21	3.200	3.600	3.400	+	Manizales (Caldas)	3.200	3.600	3.400	+
Cali, Santa Helena	7.059	7.647	7.353	-	Medellín, Central	3.667	4.000	3.902	+	Medellín, Central	3.667	4.000	3.902	+
Cartagena, Bazurto	7.222	7.222	7.222	-	Mayorista de Antioquia	4.444	4.667	4.481	+	Montería (Córdoba)	3.200	3.200	3.200	=
Cúcuta, Cenabastos	7.500	8.125	7.969	+	Pasto, El Potrerillo	3.000	3.500	3.250	+	Pereira, La 41	3.737	3.947	3.838	+
Duitama (Boyacá)	7.158	7.368	7.263	+	Popayán (Cauca)	4.111	4.556	4.361	+	Rionegro (Antioquia)	4.091	4.364	4.182	=
Medellín, Central	5.500	8.125	7.407	-	San Gil (Santander)	3.909	4.091	4.000	-	Socorro (Santander)	3.500	4.000	3.767	-
Mayorista de Antioquia	6.875	7.500	7.153	-	Tuluá (Valle del Cauca)	3.636	4.444	4.084	+	Villavicencio, CAV	3.636	4.444	4.084	+
San Gil (Santander)	6.875	7.250	7.000	=	Uva roja					Duitama (Boyacá)	2.667	2.917	2.792	-
Socorro (Santander)	6.889	7.222	7.111	-	Duitama (Boyacá)	6.000	6.000	6.000	=	Florencia (Caquetá)	3.111	3.333	3.210	-
Sogamoso (Boyacá)	7.500	8.125	7.708	-	Ipiales (Nariño), Ipiales somos todos	4.500	5.000	4.800	-	Ipiales (Nariño), Ipiales somos todos	6.222	6.222	6.222	++
Valledupar, Mercado Nuevo	7.500	8.125	8.008	+	Pereira, Mercasa	4.444	4.444	4.444	=	Sincelejo (Sucre)	2.667	2.833	2.722	-
Villavicencio, CAV	7.500	8.750	8.008	+	Sogamoso (Boyacá)	2.667	2.833	2.722	-	Sogamoso (Boyacá)				
Uva Isabela					Uva verde					Bogotá, D. C., Corabastos	3.818	5.000	4.470	+
Armenia, Mercar	2.907	2.996	2.930	+	Bogotá, D. C., Corabastos	3.636	4.273	4.030	-	Bucaramanga, Centroabastos	4.000	4.000	4.000	=
Bogotá, D. C., Corabastos	2.560	3.600	2.940	--	Bucaramanga, Centroabastos	5.000	6.111	5.278	-	Cartago (Valle del Cauca)	2.667	2.917	2.792	-
Bucaramanga, Centroabastos	2.400	2.880	2.662	--	Cúcuta, Cenabastos	6.000	6.100	6.050	n.d.	Duitama (Boyacá)	4.222	5.000	4.741	+
Cali, Cavasa	2.400	2.800	2.610	-	Duitama (Boyacá)	5.000	6.000	5.333	-	Florencia (Caquetá)	4.364	4.545	4.485	=
Cali, Santa Helena	2.480	2.560	2.547	+	Florencia (Caquetá)	4.273	4.545	4.455	=	Medellín, Central	2.667	2.833	2.722	-
Chiquinquirá (Boyacá)	3.040	4.000	3.785	-	Medellín, Central	4.091	4.545	4.300	+	Mayorista de Antioquia	3.750	4.333	3.910	+
Cúcuta, Cenabastos	3.000	4.000	3.617	-	Neiva, Surabastos	2.650	2.750	2.717	=	Neiva, Surabastos				
Duitama (Boyacá)	2.917	2.917	2.917	=	Barranquilla, Barranquillita	4.000	4.160	4.053	=	San Gil (Santander)				
Ibagué, Plaza La 21	2.240	3.200	2.627	--	Barranquilla, Barranquillita	5.000	5.000	5.000	=	Socorro (Santander)				
Ipiales (Nariño), Ipiales somos todos	2.000	2.560	2.376	--	Barranquilla, Granabastos					Sogamoso (Boyacá)				
Medellín, Central	3.000	3.600	3.305	+	Uva negra					Tunja, Complejo de Servicios del Sur				
Mayorista de Antioquia	1.800	3.200	2.513	--	Sogamoso (Boyacá)	2.667	2.833	2.722	-	Villavicencio, CAV				
Neiva, Surabastos	2.400	2.640	2.533	+++	Uva red globe nacional					Yopal (Casare)				
Palmira (Valle del Cauca)	3.000	4.000	3.500	--	Armenia, Mercar	3.440	3.600	3.567	+					
Pamplona (Norte de Santander)	2.240	2.880	2.560	-	Barranquilla, Barranquillita	4.000	4.160	4.053	=					
Pasto, El Potrerillo	2.560	2.640	2.580	-	Barranquilla, Granabastos	5.000	5.000	5.000	=					
Popayán (Cauca)	3.400	3.600	3.532	+										
Rionegro (Antioquia)	3.360	4.000	3.769	-										
San Gil (Santander)	3.760	4.000	3.907	+										
Socorro (Santander)	2.917	3.333	3.204	-										
Sogamoso (Boyacá)	2.560	3.440	2.792	--										
Tunja, Complejo de Servicios del Sur	4.000	4.000	4.000	=										
Ubaté (Cundinamarca)	3.200	3.840	3.427	--										
Villavicencio, CAV	3.440	3.600	3.520	-										
Yopal (Casare)														

Tendencias:

- (---) Variación mayor al -20 %
 (--) Variación entre -10 % y -20 %
 (-) Variación entre 0 % y -10 %

- (=) Variación igual a 0 %
 (+) Variación entre 0 % y 10 %
 (++) Variación entre 10 % y 20 %
 (+++) Variación mayor al 20 %
 (n.d.) No determinado

Tubérculos, raíces y plátanos

Bajaron los precios de la arracacha amarilla



Fuente: <http://cde.elcomercio.pe/66/ima/0/0/2/6/0/260822.jpg>

A lo largo de la presente semana se registró una reducción en las cotizaciones mayoristas de la arracacha amarilla en diecisiete de los veintiún mercados donde se comercializó. La razón de esto fue el mayor nivel de carga recibido desde el municipio de Cajamarca (Tolima), sumado a la buena oferta que ingresó desde Chitagá, Cáchira (Norte de Santander), Suratá (Santander), Ramiriquí, Tibaná y Boyacá (Boyacá). En Cali y Bucaramanga, por ejemplo, el kilo se negoció a \$944 y a \$1.089; un 9,76 % menos respecto a la semana pasada.

Una conducta similar se presentó para los precios de las papas única, parda pastusa y suprema, los cuales mostraron una tendencia a la baja durante esta semana. En el caso de la papa única, su cotización se redujo en veintiuno de los veintiocho mercados donde se transó. Este comportamiento se dio como resultado de un mayor nivel de oferta proveniente de Belén (Boyacá), Sesquilé (Cundinamarca), Cerrito (Santander) e Ipiales (Nariño). En Valledupar, por ejemplo, la cotización bajó un 13,90 %, vendiéndose el kilo a \$545.

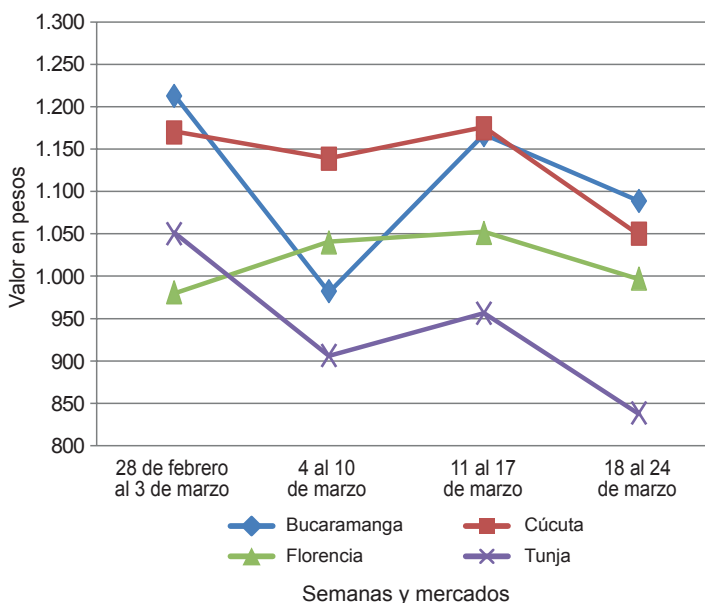
En cuanto a la papa parda pastusa, el menor precio se presentó en quince de los veinticuatro mercados donde se vendió, debido a que mejoró el ingreso desde Facatativá, Mosquera (Cundinamarca), Guaca, Cerrito (Santander), Chitagá, Silos (Norte de Santander), Tunja (Boyacá) y Nariño. En la central mayorista de Cenabastos, en Cúcuta, por ejemplo, se registró una reducción del 8,46 % y se negoció el kilo a \$487. Lo mismo ocurrió para los pre-

cios de la papa suprema, que disminuyeron en catorce de los veintidós mercados donde se ofreció, esto como resultado del mayor ingreso procedente de estos mismos municipios y de Túquerres y Guachucal (Nariño).

Asimismo, bajaron los precios de las yucas criolla e Ica. En el caso de la variedad criolla, la tendencia a la baja se presentó en diez de los diecinueve mercados donde se cotizó durante la semana. De acuerdo con los comerciantes, esta tendencia obedeció a la mayor oferta de producto de primera calidad procedente de Saravena (Arauca), a lo que se sumó la mayor carga recibida desde Tibú (Norte de Santander), Tierralta (Córdoba), Mutatá y Turbo (Antioquia). En Tunja, por ejemplo, el precio bajó un 7,85 % y el kilo se vendió a \$669.

Por otro lado, esta semana subieron los precios de las papas criolla limpia y la nevada, y del plátano hartón verde. En el caso de la papa criolla limpia, se registró un menor volumen de carga recibido desde Chipaque y Une (Cundinamarca), donde las lluvias han afectado la calidad del producto y las recolecciones. Además, se redujo la oferta desde Ipiales (Nariño), Popayán (Cauca), El Carmen de Viboral, El Santuario, La Unión (Antioquia), Ramiriquí, Tibaná, Jenesano, Soracá y Boyacá (Boyacá). Por lo anterior, su precio subió en veinticinco de los cuarenta y dos mercados donde se comercializó. En Medellín, por ejemplo, el precio aumentó más de un 15,00 %.

Gráfico 6. Comportamiento de los precios de la arracacha amarilla 2017 (28 de febrero al 24 de marzo)



Fuente: DANE, Sipsa.


**Cuadro 3. Mercados mayoristas. Precios de venta de tubérculos, raíces y plátanos
 2017 (18 al 24 de marzo)**

Productos y mercados	Pesos por kilogramo				Tenden- cia	Productos y mercados	Pesos por kilogramo				Tenden- cia
	Mínimo	Máximo	Medio				Mínimo	Máximo	Medio		
Arracacha amarilla						Papa capira (continuación)					
Arauca (Arauca)	1.982	2.036	2.006	-		Peñol (Antioquia)	1.000	1.200	1.128	-	
Bogotá, D. C., Corabastos	1.000	1.500	1.167	+		Pereira, La 41	680	700	690	-	
Bucaramanga, Centroabastos	960	1.120	1.089	-		Pereira, Mercasa	700	720	710	+	
Buenaventura (Valle del Cauca)	1.200	1.200	1.200	---		Popayán (Cauca)	600	640	608	-	
Cali, Cavasa	833	833	833	-		Rionegro (Antioquia)	1.100	1.300	1.217	+	
Cali, Santa Helena	833	1.167	944	---		San Vicente (Antioquia)	1.100	1.200	1.144	+	
Chiquinquirá (Boyacá)	1.000	1.000	1.000	---		Santa Bárbara (Antioquia)	1.100	1.200	1.138	+	
Cúcuta, Cenabastos	800	1.600	1.060	-		Sincelejo (Sucre)	960	1.100	1.013	+	
Duitama (Boyacá)	917	1.000	958	---		Sonsón (Antioquia)	1.100	1.200	1.150	-	
Florencia (Cauquetá)	992	1.008	997	-		Tuluá (Valle del Cauca)	680	720	705	+	
Ibagué, Plaza La 21	960	1.440	1.147	+++		Papa criolla limpia					
Neiva, Surabastos	1.120	1.600	1.460	++		Arauca (Arauca)	1.604	1.667	1.632	+	
Palmyra (Valle del Cauca)	1.000	1.083	1.042	-		Armenia, Mercar	1.200	1.333	1.276	-	
Pamplona (Norte de Santander)	800	1.000	928	-		Barranquilla, Granabastos	1.200	1.320	1.280	-	
Popayán (Cauca)	960	1.000	990	++		Bogotá, D. C., Corabastos	1.333	1.556	1.525	-	
San Gil (Santander)	1.120	1.440	1.307	-		Bucaramanga, Centroabastos	1.000	1.200	1.115	---	
Sogamoso (Boyacá)	1.033	1.133	1.106	-		Buenaventura (Valle del Cauca)	800	1.200	933	-	
Tunja, Complejo de Servicios del Sur	583	1.000	753	---		Cali, Cavasa	1.000	1.100	1.025	+	
Valledupar, Mercabastos	1.600	1.800	1.633	-		Cali, Santa Helena	860	900	890	++	
Villavicencio, CAV	1.200	1.600	1.425	-		Cartagena, Bazurto	1.500	1.500	1.500	=	
Yopal (Casanare)	2.000	2.000	2.000	-		Cartago (Valle del Cauca)	1.200	1.400	1.300	-	
Arracacha blanca						Cúcuta, Cenabastos	1.000	1.200	1.094	-	
Armenia, Mercar	667	750	694	---		Duitama (Boyacá)	1.100	1.200	1.150	-	
Cartago (Valle del Cauca)	1.167	1.167	1.167	+		El Carmen de Viboral (Antioquia)	1.200	1.400	1.300	+	
Ipiales (Nariño), Ipiales somos todos	480	560	510	---		El Santuario (Antioquia)	1.300	1.500	1.442	+++	
Manizales (Caldas)	968	1.129	1.048	---		Florencia (Cauquetá)	800	840	815	-	
Medellín, Central						Ibagué, Plaza La 21	900	1.440	1.135	-	
Mayorista de Antioquia	1.000	2.000	1.455	+		Ipiales (Nariño), Ipiales somos todos	800	800	800	+	
Medellín, Plaza						La Ceja (Antioquia)	1.500	1.700	1.600	+++	
Minorista José María Villa	2.500	3.000	2.675	+		La Unión (Antioquia)	1.100	1.250	1.175	-	
Pasto, El Potrerillo	1.200	1.364	1.295	-		Manizales (Caldas)	1.042	1.354	1.211	=	
Pereira, La 41	667	667	667	n.d.		Marinilla (Antioquia)	1.200	1.350	1.250	+	
Pereira, Mercasa	833	1.333	1.061	-		Medellín, Central					
San Vicente (Antioquia)	1.222	1.278	1.242	---		Mayorista de Antioquia	1.200	1.800	1.445	+++	
Tuluá (Valle del Cauca)	1.000	1.083	1.042	+		Medellín, Plaza					
Ñame criollo						Minorista José María Villa	1.300	2.000	1.600	+	
Montería (Córdoba)	760	800	787	-		Montería (Córdoba)	2.000	2.000	2.000	+	
Sincelejo (Sucre)	900	1.000	967	-		Neiva, Surabastos	900	1.200	1.090	+	
Valledupar, Mercabastos	1.100	1.100	1.100	-		Pamplona (Norte de Santander)	800	1.000	900	+	
Ñame diamante						Pereira, La 41	1.100	1.583	1.294	+	
Montería (Córdoba)	400	400	400	=		Pereira, Mercasa	1.120	1.417	1.247	+	
Sincelejo (Sucre)	500	500	500	=		Rionegro (Antioquia)	1.300	1.600	1.398	+	
Valledupar, Mercabastos	600	700	619	-		San Gil (Santander)	1.200	1.400	1.289	-	
Ñame espino						San Vicente (Antioquia)	1.300	1.400	1.353	++	
Barranquilla, Barranquillita	880	920	903	-		Santa Bárbara (Antioquia)	1.100	1.400	1.275	=	
Barranquilla, Granabastos	900	940	915	-		Sincelejo (Sucre)	1.500	2.000	1.758	+	
Cartagena, Bazurto	800	800	800	=		Socorro (Santander)	1.200	1.400	1.300	+	
Montería (Córdoba)	560	600	593	-		Sogamoso (Boyacá)	1.100	1.160	1.120	-	
Santa Marta (Magdalena)	900	900	900	=		Sonsón (Antioquia)	1.000	1.100	1.050	---	
Sincelejo (Sucre)	800	800	800	=		Tunja, Complejo de Servicios del Sur	1.000	1.200	1.125	+++	
Valledupar, Mercabastos	800	900	833	-		Valledupar, Mercabastos	1.400	1.800	1.578	+	
Papa Betina						Valledupar, Mercado Nuevo	1.400	1.800	1.567	+	
Buenaventura (Valle del Cauca)	560	640	587	-		Villavicencio, CAV	1.000	1.200	1.042	+	
Ipiales (Nariño), Centro de acopio	300	400	348	---		Yopal (Casanare)	1.667	1.708	1.688	-	
Ipiales (Nariño), Ipiales somos todos	360	450	423	+		Papa criolla sucia					
Pasto, El Potrerillo	380	400	397	+		Barranquilla, Barranquillita	1.100	1.200	1.162	-	
Tunja, Complejo de Servicios del Sur	400	460	442	+		Bogotá, D. C., Corabastos	900	1.200	1.022	+	
Papa capira						Cali, Cavasa	800	900	813	+	
Armenia, Mercar	600	700	657	-		Chiquinquirá (Boyacá)	800	800	800	---	
Buenaventura (Valle del Cauca)	600	680	640	-		Ipiales (Nariño), Centro de acopio	600	600	600	+	
Cali, Cavasa	500	600	546	-		Palmyra (Valle del Cauca)	760	880	843	+	
Cali, Santa Helena	640	900	770	++		Pasto, El Potrerillo	500	640	573	+	
Cartago (Valle del Cauca)	700	700	700	n.d.		Popayán (Cauca)	633	667	663	+	
El Carmen de Viboral (Antioquia)	1.100	1.150	1.125	-		Tuluá (Valle del Cauca)	1.083	1.250	1.167	---	
El Santuario (Antioquia)	1.050	1.200	1.129	+		Tunja, Complejo de Servicios del Sur	700	900	780	+++	
Ipiales (Nariño), Centro de acopio	400	500	450	-		Ubaté (Cundinamarca)	1.000	1.000	1.000	++	
Ipiales (Nariño), Ipiales somos todos	540	560	553	-		Papa ICA-Huila					
La Ceja (Antioquia)	1.100	1.300	1.203	+		Bucaramanga, Centroabastos	1.000	1.000	1.000	=	
La Unión (Antioquia)	1.000	1.100	1.050	+		Pasto, El Potrerillo	700	800	747	+	
Manizales (Caldas)	640	760	720	-		Papa Morasurco					
Marinilla (Antioquia)	1.000	1.200	1.100	+		Ipiales (Nariño), Centro de acopio	300	400	363	-	
Medellín, Central						Pasto, El Potrerillo	560	660	602	+	
Mayorista de Antioquia	1.000	1.100	1.045	+		Papa nevada					
Medellín, Plaza						Cartago (Valle del Cauca)	1.500	1.750	1.625	+	
Minorista José María Villa	930	1.000	950	-		El Carmen de Viboral (Antioquia)	1.500	1.700	1.613	+++	
Montería (Córdoba)	1.100	1.260	1.122	+		El Santuario (Antioquia)	1.600	1.800	1.700	++	
Palmyra (Valle del Cauca)	640	720	693	+		Marinilla (Antioquia)	1.400	1.750	1.550	++	
Pasto, El Potrerillo	500	600	543	-		Medellín, Central					
						Mayorista de Antioquia	1.600	1.900	1.678	++	

**Cuadro 3. Mercados mayoristas. Precios de venta de tubérculos, raíces y plátanos (continuación)
2017 (18 al 24 de marzo)**

Productos y mercados	Pesos por kilogramo			Tenden- cia	Productos y mercados	Pesos por kilogramo			Tenden- cia
	Mínimo	Máximo	Medio			Mínimo	Máximo	Medio	
Papa nevada (continuación)					Papa suprema (continuación)				
Medellín, Plaza					Cali, Cavasa	440	540	493	-
Minorista José María Villa	2.200	2.400	2.300	+++	Cali, Santa Helena	560	600	582	+
Peñol (Antioquia)	1.600	1.800	1.671	++	Chiquinquirá (Boyacá)	400	440	420	--
Pereira, La 41	1.875	2.000	1.938	+	Cúcuta, Cenabastos	400	500	435	-
Pereira, Mercasa	1.750	2.000	1.875	+	Duitama (Boyacá)	440	460	450	-
Rionegro (Antioquia)	1.700	1.800	1.763	++	Ibagué, Plaza La 21	560	560	560	-
San Vicente (Antioquia)	1.750	1.875	1.809	+++	Ipiales (Nariño), Centro de acopio	300	440	376	--
Papa parda pastusa					Ipiales (Nariño), Ipiales somos todos	400	440	413	-
Armenia, Mercar	520	580	563	-	Neiva, Surabastos	480	600	553	-
Bogotá, D. C., Corabastos	600	800	702	+	Palmira (Valle del Cauca)	560	600	582	+
Bucaramanga, Centroabastos	560	600	580	-	Pamplona (Norte de Santander)	400	500	445	--
Bucaramanga, Mercados del centro	660	740	700	=	Pasto, El Potrillo	440	500	460	-
Cali, Cavasa	500	560	525	-	Popayán (Cauca)	660	700	673	++
Cartago (Valle del Cauca)	540	560	550	-	San Gil (Santander)	540	600	571	-
Chiquinquirá (Boyacá)	560	600	580	+	Socorro (Santander)	540	580	567	-
Cúcuta, Cenabastos	400	560	487	-	Sogamoso (Boyacá)	400	460	433	-
Duitama (Boyacá)	560	560	560	=	Tuluá (Valle del Cauca)	540	560	555	-
Florencia (Cáquetá)	600	640	613	n.d.	Tunja, Complejo de Servicios del Sur	380	460	427	-
Ipiales (Nariño), Centro de acopio	350	450	394	--	Ubaté (Cundinamarca)	560	560	560	++
Manizales (Caldas)	640	760	690	-	Papa tocarrea				
Pamplona (Norte de Santander)	500	560	522	-	Duitama (Boyacá)	700	700	700	=
Pasto, El Potrillo	440	560	520	+	Sogamoso (Boyacá)	700	760	740	+
Pereira, La 41	540	600	570	-	Tunja, Complejo de Servicios del Sur	740	800	770	-
Pereira, Mercasa	560	600	583	-	Ubaté (Cundinamarca)	1.000	1.000	1.000	=
Popayán (Cauca)	680	800	738	-	Papa única				
San Gil (Santander)	600	660	631	-	Arauca (Arauca)	688	792	743	-
Sincedejo (Sucre)	680	700	689	-	Barranquilla, Barranquillita	520	600	563	-
Socorro (Santander)	600	640	627	-	Barranquilla, Granabastos	540	620	577	-
Sogamoso (Boyacá)	500	560	511	-	Bogotá, D. C., Corabastos	440	560	493	-
Tunja, Complejo de Servicios del Sur	500	560	547	+	Bucaramanga, Centroabastos	480	500	490	-
Ubaté (Cundinamarca)	600	600	600	=	Bucaramanga, Mercados del centro	500	500	500	-
Yopal (Casanare)	833	938	885	+	Buenaventura (Valle del Cauca)	560	600	593	-
Papa Puracé					Cali, Cavasa	400	540	488	-
La Unión (Antioquia)	850	900	865	+	Cali, Santa Helena	560	600	585	+
Papa roja peruana					Cartagena, Bazarito	560	600	583	-
Ipiales (Nariño), Centro de acopio	300	450	386	--	Cartago (Valle del Cauca)	600	600	600	-
Ipiales (Nariño), Ipiales somos todos	440	460	443	+	Cúcuta, Cenabastos	320	480	424	--
Papa rubí					Duitama (Boyacá)	400	400	400	=
Bogotá, D. C., Corabastos	480	560	507	-	Florencia (Cáquetá)	500	520	513	n.d.
Pereira, La 41	680	700	690	-	Ipiales (Nariño), Centro de acopio	300	420	358	--
Pereira, Mercasa	640	720	688	-	Ipiales (Nariño), Ipiales somos todos	360	500	448	+
Santa Marta (Magdalena)	700	740	708	-	Manizales (Caldas)	540	640	610	-
Papa R-12 negra					Neiva, Surabastos	500	600	548	-
Bogotá, D. C., Corabastos	700	800	721	+	Pamplona (Norte de Santander)	400	500	444	--
Bucaramanga, Centroabastos	800	800	800	-	Pasto, El Potrillo	440	480	453	-
Cartago (Valle del Cauca)	700	700	700	-	Pereira, La 41	540	600	573	-
Manizales (Caldas)	640	760	720	-	Pereira, Mercasa	540	560	552	-
Medellín, Central					Popayán (Cauca)	540	640	575	+
Mayorista de Antioquia	960	1.000	967	+	Sogamoso (Boyacá)	360	400	387	-
Neiva, Surabastos	600	680	655	+	Tunja, Complejo de Servicios del Sur	420	460	449	+
Papa R-12 roja					Ubaté (Cundinamarca)	500	500	500	=
Barranquilla, Barranquillita	800	960	889	-	Valledupar, Mercabastos	520	560	545	--
Barranquilla, Granabastos	1.000	1.080	1.043	+	Valledupar, Mercado Nuevo	520	560	547	--
Bogotá, D. C., Corabastos	500	600	557	-	Plátano comino				
Pereira, Mercasa	700	700	700	-	Medellín, Central				
Sogamoso (Boyacá)	440	460	447	+	Mayorista de Antioquia	1.000	1.400	1.205	-
Papa sabanera					Plátano dominico hartón maduro				
Bogotá, D. C., Corabastos	1.200	1.200	1.200	-	Manizales (Caldas)	800	1.000	900	+
Papa San Félix					Pereira, La 41	700	900	800	+
Manizales (Caldas)	933	967	950	+	Pereira, Mercasa	600	800	700	-
Papa superior					Plátano dominico hartón verde				
Bogotá, D. C., Corabastos	560	660	611	+	Armenia, Retiro	550	670	609	+
Duitama (Boyacá)	560	560	560	+	Cartago (Valle del Cauca)	700	900	775	--
Florencia (Cáquetá)	580	600	593	-	Manizales (Caldas)	800	1.000	900	+
Neiva, Surabastos	560	640	590	-	Pereira, La 41	700	900	800	+
Sogamoso (Boyacá)	500	560	516	-	Pereira, Mercasa	600	800	700	-
Tunja, Complejo de Servicios del Sur	500	540	513	+	Plátano dominico verde				
Villavicencio, CAV	500	640	586	-	Medellín, Central				
Papa suprema					Mayorista de Antioquia	700	800	753	-
Armenia, Mercar	500	560	538	-	Medellín, Plaza				
Bogotá, D. C., Corabastos	480	600	515	+	Minorista José María Villa	400	500	467	n.d.
Bucaramanga, Centroabastos	520	560	540	+	Santa Bárbara (Antioquia)	333	400	371	+
Bucaramanga, Mercados del centro	600	600	600	++	Sonsón (Antioquia)	900	1.000	950	-
Buenaventura (Valle del Cauca)	600	640	607	-	Plátano guineo				
					Armenia, Mercar	650	700	683	--
					Armenia, Retiro	550	650	597	--
					Bogotá, D. C., Corabastos	1.400	1.500	1.483	+


**Cuadro 3. Mercados mayoristas. Precios de venta de tubérculos, raíces y plátanos (conclusión)
2017 (18 al 24 de marzo)**

Productos y mercados	Pesos por kilogramo				Tenden- cia	Productos y mercados	Pesos por kilogramo				Tenden- cia
	Mínimo	Máximo	Medio				Mínimo	Máximo	Medio		
Plátano guineo (continuación)						Plátano hartón verde Eje Cafetero					
Cartago (Valle del Cauca)	800	1.000	975	-	Medellín, Central						
La Ceja (Antioquia)	600	750	708	+	Mayorista de Antioquia	1.000	1.400	1.210	+		
Medellín, Central					Plátano hartón verde llanero						
Mayorista de Antioquia	500	700	628	+++	Bogotá, D. C., Corabastos	1.350	1.500	1.408	+		
Medellín, Plaza					Ubaté (Cundinamarca)	1.000	1.000	1.000	-		
Minorista José María Villa	400	800	582	+	Ulluco						
Peñol (Antioquia)	400	500	461	-	Buenaventura (Valle del Cauca)	1.500	3.000	2.083	--		
Rionegro (Antioquia)	600	800	726	+	Cali, Cavasa	1.000	1.167	1.087	++		
Santa Bárbara (Antioquia)	300	400	350	-	Ipiales (Nariño), Ipiales somos todos	1.167	1.600	1.354	--		
Sonsón (Antioquia)	300	400	363	-	Pasto, El Potrerillo	1.000	1.125	1.050	+		
Tuluá (Valle del Cauca)	900	1.000	967	n.d.	Popayán (Cauca)	633	667	660	+		
Villavicencio, CAV	1.667	2.000	1.972	-	Yuca chirosa						
Plátano hartón maduro					Buenaventura (Valle del Cauca)	1.120	1.280	1.187	-		
Armenia, Mercar	750	900	825	+	Ibagué, Plaza La 21	833	1.000	936	-		
Bogotá, D. C., Corabastos	1.100	1.200	1.111	-	La Ceja (Antioquia)	600	1.000	758	-		
Cúcuta, Cenabastos	1.000	1.000	1.000	+	Medellín, Plaza						
Ibagué, Plaza La 21	750	1.200	968	+	Minorista José María Villa	1.200	1.200	1.200	=		
Ipiales (Nariño), Ipiales somos todos	833	933	892	+	Rionegro (Antioquia)	600	900	735	-		
Medellín, Central					Yuca criolla						
Mayorista de Antioquia	900	1.000	963	+	Arauca (Arauca)	571	571	571	=		
Neiva, Surabastos	800	1.200	988	+	Barranquilla, Barranquillita	600	650	625	=		
Pereira, La 41	700	900	800	+	Barranquilla, Granabastos	600	650	623	+		
Pereira, Mercasa	600	800	700	-	Bucaramanga, Centroabastos	714	833	744	-		
Tunja, Complejo de Servicios del Sur	1.000	1.000	1.000	+	Bucaramanga, Mercados del centro	952	1.071	1.012	=		
Plátano hartón verde					Cartagena, Bazurto	500	500	500	=		
Arauca (Arauca)	900	900	900	=	Chiquinquirá (Boyacá)	833	933	879	-		
Armenia, Mercar	750	900	825	+	Cúcuta, Cenabastos	706	824	799	-		
Armenia, Retiro	600	750	669	++	Medellín, Central						
Barranquilla, Barranquillita	990	1.050	1.035	++	Mayorista de Antioquia	600	800	690	-		
Bogotá, D. C., Corabastos	1.100	1.200	1.111	-	Medellín, Plaza						
Bucaramanga, Centroabastos	1.040	1.280	1.202	++	Minorista José María Villa	680	800	726	+		
Bucaramanga, Mercados del centro	1.040	1.280	1.160	-	Montería (Córdoba)	325	325	325	--		
Cali, Cavasa	900	900	900	+	Pamplona (Norte de Santander)	714	833	774	--		
Cali, Santa Helena	800	1.000	925	++	San Gil (Santander)	600	700	667	=		
Cartagena, Bazurto	1.200	1.250	1.217	+	Santa Marta (Magdalena)	550	550	550	+		
Chiquinquirá (Boyacá)	700	1.250	959	-	Sincedejo (Sucre)	375	375	375	-		
Cúcuta, Cenabastos	1.000	1.000	1.000	+	Socorro (Santander)	1.120	1.200	1.173	=		
Duitama (Boyacá)	700	1.045	876	++	Tunja, Complejo de Servicios del Sur	667	700	669	-		
Ibagué, Plaza La 21	750	1.200	968	+	Valledupar, Mercabastos	475	550	508	-		
La Ceja (Antioquia)	1.000	1.300	1.092	-	Valledupar, Mercado Nuevo	475	550	513	-		
Medellín, Central					Yuca ICA						
Mayorista de Antioquia	900	1.000	963	+	Armenia, Mercar	1.040	1.080	1.055	-		
Medellín, Plaza					Armenia, Retiro	760	880	808	-		
Minorista José María Villa	700	900	831	+	Cali, Cavasa	1.040	1.080	1.072	-		
Montería (Córdoba)	625	625	625	-	Cali, Santa Helena	1.000	1.120	1.063	-		
Neiva, Surabastos	800	1.200	1.006	+	Cartago (Valle del Cauca)	1.200	1.200	1.200	++		
Palmira (Valle del Cauca)	900	900	900	=	Florencia (Caquetá)	560	608	576	-		
Pamplona (Norte de Santander)	778	1.000	881	-	Manizales (Caldas)	1.000	1.200	1.100	+		
Pereira, La 41	700	900	800	+	Neiva, Surabastos	600	1.000	775	--		
Pereira, Mercasa	600	800	700	-	Palmira (Valle del Cauca)	1.080	1.120	1.090	-		
Popayán (Cauca)	920	960	933	+	Pasto, El Potrerillo	571	643	625	+		
Rionegro (Antioquia)	1.100	1.600	1.396	-	Pereira, La 41	1.000	1.000	1.000	-		
San Gil (Santander)	480	640	542	-	Pereira, Mercasa	1.080	1.200	1.127	-		
Santa Bárbara (Antioquia)	800	1.000	925	+	Popayán (Cauca)	767	800	778	-		
Santa Marta (Magdalena)	1.440	1.500	1.470	+	Tuluá (Valle del Cauca)	1.080	1.120	1.107	=		
Sincedejo (Sucre)	960	1.050	1.005	+	Yuca llanera						
Socorro (Santander)	480	640	587	-	Bogotá, D. C., Corabastos	933	1.067	994	+		
Sogamoso (Boyacá)	600	1.000	832	+	Duitama (Boyacá)	733	767	750	+		
Tuluá (Valle del Cauca)	900	1.000	963	+	San Gil (Santander)	905	952	937	-		
Tunja, Complejo de Servicios del Sur	1.000	1.000	1.000	+	Sogamoso (Boyacá)	667	767	730	+		
Valledupar, Mercabastos	750	900	883	+	Ubaté (Cundinamarca)	767	833	800	+		
Valledupar, Mercado Nuevo	750	900	865	-	Villavicencio, CAV	533	600	579	-		
Villavicencio, CAV	960	1.120	1.043	+	Yopal (Casanare)	533	600	556	--		
Yopal (Casanare)	800	800	800	--							
Plátano hartón verde ecuatoriano											
Ipiales (Nariño), Ipiales somos todos	833	933	892	+							
Pasto, El Potrerillo	833	1.000	919	+							
Popayán (Cauca)	967	1.000	989	+							

Tendencias:

- (---) Variación mayor al -20 %
 (--) Variación entre -10 % y -20 %
 (-) Variación entre 0 % y -10 %

(=) Variación igual a 0 %

(+) Variación entre 0 % y 10 %

(+ +) Variación entre 10 % y 20 %

(+++) Variación mayor al 20 %

(n.d.) No determinado

Granos, carnes y procesados

Bajó la producción de queso costeño

Para esta semana, se observó un incremento en las cotizaciones mayoristas del queso costeño en diecisiete de los veintisiete mercados donde se transó. Según los comerciantes, esta situación obedeció al verano intenso que se presenta en la costa, lo que redujo la disponibilidad de materia prima. En Santa Marta, por ejemplo, el kilo se negoció a \$11.375; es decir, un 9,38 % más que la semana anterior.

De igual manera, se presentó un incremento en los precios de la carne de res lomo fino debido al aumento de la demanda mayorista. Esta situación se presentó en siete de los veinticinco mercados donde se negoció durante la semana. En la ciudad de Medellín, por ejemplo, se observó un aumento del 9,99 % en el precio, por lo que el kilo se transó a \$25.993.

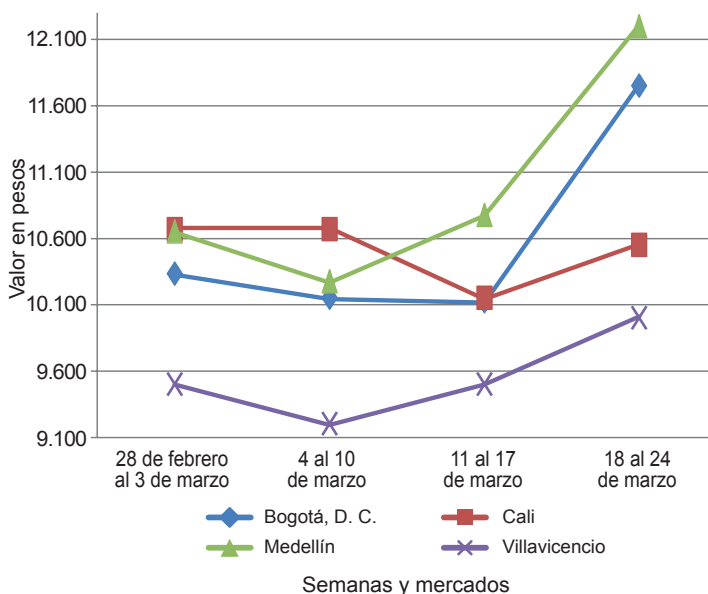
También fue el caso del bagre rayado entero fresco, el cual aumentó sus precios mayoristas al disminuirse la oferta desde El Banco (Magdalena), donde las labores de captura no han dado el resultado esperado, a lo que se suma la proximidad de la celebración de la Semana Mayor. Por lo mencionado anteriormente, el kilo de este alimento subió en seis de los once mercados en donde se ofreció. En la ciudad de Valledupar, por ejemplo, el kilo se ofreció a \$15.333, lo que representó un alza superior al 15,00 %.

No obstante, bajaron las cotizaciones de productos como la lenteja importada, el maíz blanco importado, la azúcar

sulfitada, la harina de trigo, los lomitos de atún en lata y las pastas alimenticias. En el caso de la lenteja, se registró un incremento en el abastecimiento procedente desde Canadá, así como un ajuste del precio del dólar y una menor presencia de compradores mayoristas, lo que hizo que sus precios cayeran en doce de los treinta y cuatro mercados en donde se encontró. En Sincelejo, el kilo se adquirió a \$4.525; es decir, un 4,23 % menos.

Gráfico 7. Comportamiento de los precios del queso costeño

2017 (28 de febrero al 24 de marzo)



Fuente: DANE, Sipsa.

Cuadro 4. Mercados mayoristas. Precios de venta de granos y cereales 2017 (18 al 24 de marzo)

Productos y mercados	Pesos por kilogramo			Tendencia
	Mínimo	Máximo	Medio	
Arroz blanco importado				
Pasto, El Potrerillo	3.511	3.578	3.548	=
Arroz de primera				
Arauca (Arauca)	3.360	3.400	3.387	-
Armenia, Mercar	2.720	2.800	2.756	-
Barranquilla, Barranquillita	2.589	2.620	2.604	-
Barranquilla, Granabastos	2.578	2.600	2.594	=
Bogotá, D. C., Corabastos	2.360	2.400	2.385	-
Bogotá, D. C., Paloquemao	2.560	2.880	2.720	+
Bogotá, D. C., Plaza España	2.640	2.800	2.720	+
Buenaventura (Valle del Cauca)	2.864	2.864	2.864	+
Cali, La Floresta	2.300	2.800	2.563	-
Cali, Santa Helena	2.587	3.100	2.838	+
Cali, Siloé	2.300	2.880	2.550	-
Cartago (Valle del Cauca)	2.776	2.800	2.784	=
Cúcuta, Cenabastos	2.600	2.700	2.650	=
Cúcuta, La Nueva Sexta	2.600	2.800	2.700	n.d.
Florencia (Caquetá)	2.784	2.840	2.806	-
Manizales (Caldas)	2.800	2.840	2.830	=
Medellín, Central				
Mayorista de Antioquia	2.480	2.680	2.590	-
Medellín, Plaza				
Minorista José María Villa	2.680	2.680	2.680	-
Montería (Córdoba)	2.333	2.444	2.389	=

Productos y mercados	Pesos por kilogramo			Tendencia
	Mínimo	Máximo	Medio	
Arroz de primera (continuación)				
Neiva, Surabastos	2.640	2.680	2.670	+
Palmira (Valle del Cauca)	2.300	2.824	2.563	-
Pamplona (Norte de Santander)	2.600	2.667	2.650	+
Pasto, El Potrerillo	3.120	3.280	3.170	=
Pereira, Mercasa	2.840	2.854	2.847	+
Popayán (Cauca)	3.000	3.060	3.027	=
Santa Marta (Magdalena)	2.200	2.320	2.240	=
Sincelejo (Sucre)	2.178	2.240	2.195	+
Tuluá (Valle del Cauca)	2.260	2.800	2.545	-
Tunja, Complejo de Servicios del Sur	2.500	2.600	2.550	=
Valledupar, Mercado Nuevo	2.240	2.340	2.280	=
Villavicencio, CAV	2.680	2.760	2.700	=
Arroz de segunda				
Barranquilla, Barranquillita	2.316	2.336	2.327	-
Barranquilla, Granabastos	2.356	2.367	2.363	=
Bogotá, D. C., Corabastos	2.140	2.200	2.165	-
Cartagena, Bazurto	2.222	2.222	2.222	=
Pereira, Mercasa	2.480	2.680	2.580	-
Santa Marta (Magdalena)	2.060	2.100	2.080	=
Sincelejo (Sucre)	2.089	2.111	2.100	=
Arroz excelso				
Barranquilla, Barranquillita	2.856	2.912	2.884	-

Cuadro 5. Mercados mayoristas. Precios de venta de huevos y lácteos (conclusión) 2017 (18 al 24 de marzo)

Productos y mercados	Pesos por kilogramo			Tendencia	Productos y mercados	Pesos por kilogramo			Tendencia
	Mínimo	Máximo	Medio			Mínimo	Máximo	Medio	
Queso campesino (continuación)					Queso costeño (continuación)				
Ibagué, Plaza La 21	7.600	9.000	8.333	+	Villavicencio, CAV	10.000	10.000	10.000	+
Manizales (Caldas)	7.600	8.000	7.800	=					
Medellín, Central					Queso cuajada				
Mayorista de Antioquia	9.500	11.800	10.700	+	Armenia, Mercar	7.000	7.600	7.250	+
Montería (Córdoba)	12.000	12.000	12.000	+	Bogotá, D. C., Corabastos	9.000	9.000	9.000	=
Palmira (Valle del Cauca)	9.300	9.400	9.350	=	Bogotá, D. C., Paloquemao	8.400	9.000	8.667	-
Pereira, La 41	9.000	10.000	9.500	=	Bogotá, D. C., Plaza Las Flores	8.000	8.000	8.000	=
Tuluá (Valle del Cauca)	9.800	10.000	9.933	=	Bucaramanga, Mercados del centro	9.000	9.000	9.000	=
Villavicencio, CAV	8.000	9.000	8.750	+	Buenaventura (Valle del Cauca)	9.000	9.000	9.000	=
					Cali, Galería Alameda	7.000	7.000	7.000	-
Queso Caquetá					Cali, La Floresta	7.000	7.200	7.100	=
Cali, Galería Alameda	9.600	10.000	9.800	=	Cali, Santa Helena	7.000	7.000	7.000	+
Cali, La Floresta	10.500	10.600	10.550	+	Cali, Siloé	7.000	7.000	7.000	+
Cali, Santa Helena	10.000	10.000	10.000	+	Cartago (Valle del Cauca)	7.200	7.200	7.200	=
Cali, Siloé	10.500	10.500	10.500	+	Cúcuta, Cenabastos	9.000	9.000	9.000	+
Palmira (Valle del Cauca)	9.000	9.500	9.250	+	Medellín, Central				
Popayán (Cauca)	10.600	10.600	10.600	+	Mayorista de Antioquia	9.000	9.400	9.133	=
Tuluá (Valle del Cauca)	10.900	11.200	11.033	+	Medellín, Plaza				
					Minorista José María Villa	8.800	8.800	8.800	-
Queso costeño					Palmira (Valle del Cauca)	6.500	7.000	6.750	+
Armenia, Mercar	8.400	8.800	8.667	-	Pereira, La 41	9.500	9.500	9.500	-
Barranquilla, Barranquillita	11.300	11.500	11.425	-	Popayán (Cauca)	10.200	10.700	10.367	+
Barranquilla, Granabastos	11.450	11.600	11.513	-	Tuluá (Valle del Cauca)	6.900	7.000	6.967	=
Bogotá, D. C., Corabastos	11.500	12.000	11.750	++	Villavicencio, CAV	9.000	9.600	9.150	+
Bogotá, D. C., Paloquemao	11.000	12.000	11.533	+					
Bogotá, D. C., Plaza España	10.600	11.000	10.867	+	Queso doble crema				
Bogotá, D. C., Plaza Las Flores	10.400	12.000	11.300	+	Armenia, Mercar	11.500	12.000	11.833	=
Bucaramanga, Mercados del centro	10.000	11.000	10.667	=	Bogotá, D. C., Corabastos	9.200	9.600	9.450	=
Buenaventura (Valle del Cauca)	12.500	13.000	12.833	+	Bogotá, D. C., Paloquemao	8.800	9.200	8.933	=
Cali, Galería Alameda	9.600	10.000	9.800	=	Bogotá, D. C., Plaza España	9.600	10.000	9.733	+
Cali, La Floresta	10.500	10.600	10.550	+	Bogotá, D. C., Plaza Las Flores	9.200	10.000	9.533	+
Cali, Siloé	10.500	10.500	10.500	+	Bucaramanga, Mercados del centro	10.000	10.000	10.000	=
Cartagena, Bazurto	10.000	10.500	10.250	+	Buenaventura (Valle del Cauca)	10.000	10.400	10.133	+
Cartago (Valle del Cauca)	10.400	10.800	10.600	+	Cali, Galería Alameda	9.600	10.000	9.850	+
Ibagué, Plaza La 21	10.000	10.000	10.000	=	Cali, La Floresta	11.600	12.000	11.900	+
Manizales (Caldas)	9.000	9.000	9.000	=	Cali, Santa Helena	9.000	9.200	9.100	-
Medellín, Central					Cali, Siloé	10.000	10.000	10.000	+
Mayorista de Antioquia	11.000	13.800	12.200	++	Cúcuta, Cenabastos	9.000	10.000	9.500	-
Medellín, Plaza					Florencia (Caquetá)	10.000	10.000	10.000	+
Minorista José María Villa	10.500	11.000	10.833	=	Ibagué, Plaza La 21	10.400	11.000	10.800	+
Montería (Córdoba)	12.500	13.000	12.875	+	Medellín, Central				
Palmira (Valle del Cauca)	9.000	9.500	9.250	+	Mayorista de Antioquia	10.000	11.520	10.480	+
Pereira, La 41	13.000	13.000	13.000	++	Palmira (Valle del Cauca)	9.000	9.500	9.250	+
Santa Marta (Magdalena)	11.300	11.500	11.375	+	Popayán (Cauca)	10.600	10.800	10.700	=
Sincelejo (Sucre)	11.600	12.000	11.800	+	Tuluá (Valle del Cauca)	10.200	10.600	10.400	-
Valledupar, Mercado Nuevo	12.000	12.500	12.250	=	Villavicencio, CAV	10.400	10.400	10.400	=

Tendencias:

- (---) Variación mayor al -20 %
- (--) Variación entre -10 % y -20 %
- (-) Variación entre 0 % y -10 %

(=) Variación igual a 0 %

(+) Variación entre 0 % y 10 %

(+ +) Variación entre 10 % y 20 %

(+++) Variación mayor al 20 %

(n.d.) No determinado

Cuadro 6. Mercados mayoristas. Precios de venta de carnes 2017 (18 al 24 de marzo)

Productos y mercados	Pesos por kilogramo			Tendencia	Productos y mercados	Pesos por kilogramo			Tendencia
	Mínimo	Máximo	Medio			Mínimo	Máximo	Medio	
Alas de pollo con costillar					Alas de pollo con costillar (continuación)				
Armenia, Mercar	4.400	5.000	4.733	-	Villavicencio, CAV	4.800	5.000	4.950	-
Barranquilla, Barranquillita	3.000	3.300	3.125	-					
Barranquilla, Granabastos	3.400	3.600	3.533	=	Alas de pollo sin costillar				
Bogotá, D. C., Frigorífico Ble Ltda.	4.000	5.000	4.500	++	Arauca (Arauca)	5.400	5.700	5.533	-
Bogotá, D. C., Frigorífico Guadalupe	3.000	3.600	3.367	+	Armenia, Mercar	5.600	6.200	5.933	-
Bogotá, D. C., Plaza Las Flores	2.500	3.200	2.917	-	Bogotá, D. C., Corabastos	5.000	5.200	5.067	-
Cali, Galería Alameda	3.980	4.000	3.995	++	Bogotá, D. C., Frigorífico Ble Ltda.	5.800	6.000	5.900	+
Cali, Santa Helena	4.000	4.800	4.400	++	Bogotá, D. C., Frigorífico Guadalupe	5.200	5.800	5.467	-
Cartagena, Bazurto	4.400	4.500	4.450	=	Bogotá, D. C., Paloquemao	5.800	6.000	5.933	-
Florencia (Caquetá)	5.500	5.500	5.500	=	Bogotá, D. C., Plaza Las Flores	5.400	5.800	5.600	-
Ibagué, Plaza La 21	4.600	4.800	4.733	+	Bucaramanga, Frigoríficos	5.490	6.300	5.930	-
Montería (Córdoba)	3.800	4.200	3.967	+	Cúcuta, Cenabastos	4.800	5.000	4.900	=
Neiva, Surabastos	4.400	4.600	4.450	-	Medellín, Central				
Palmira (Valle del Cauca)	4.400	4.600	4.533	+	Mayorista de Antioquia	6.000	7.350	6.683	=
Santa Marta (Magdalena)	3.000	3.400	3.200	-	Medellín, Plaza				
Sincelejo (Sucre)	4.000	4.000	4.000	=	Minorista José María Villa	5.200	5.200	5.200	-
Tuluá (Valle del Cauca)	4.800	5.200	5.000	=					
Valledupar, Mercado Nuevo	3.000	3.200	3.067	-					

Cuadro 6. Mercados mayoristas. Precios de venta de carnes (continuación)
2017 (18 al 24 de marzo)

Productos y mercados	Pesos por kilogramo				Tendencia	Productos y mercados	Pesos por kilogramo				Tendencia
	Mínimo	Máximo	Medio	Precios			Mínimo	Máximo	Medio	Precios	
Carne de res, cadera (continuación)						Carne de res, costilla (continuación)					
Popayán (Cauca)	15.000	15.000	15.000	=		Cúcuta, La Nueva Sexta	7.000	9.000	8.000	=	
Sincelejo (Sucre)	15.000	15.000	15.000	=		Ibagué, Frigorífico Carlima	7.600	7.600	7.600	=	
Tuluá (Valle del Cauca)	16.200	17.600	16.733	=		Ibagué, Plaza La 21	7.000	9.000	7.850	-	
Valledupar, Mercado Nuevo	14.000	14.000	14.000	=		Malambo (Atlántico), Carnes y carnes	6.700	6.700	6.700	=	
Villavicencio, CAV	13.000	14.000	13.750	-		Manizales (Caldas)	8.000	9.000	8.333	=	
Carne de res, centro de pierna						Medellín, Central					
Barranquilla, Barranquillita	11.900	12.000	11.975	=		Mayorista de Antioquia	8.000	9.940	8.980	-	
Barranquilla, Granabastos	15.900	16.000	15.967	=		Medellín, Plaza					
Bogotá, D. C., Frigorífico Ble Ltda.	13.500	13.800	13.617	-		Minorista José María Villa	6.900	8.000	7.567	=	
Bogotá, D. C., Frigorífico Guadalupe	13.800	14.000	13.867	+		Montería (Córdoba)	6.000	6.000	6.000	=	
Bogotá, D. C., Paloquemao	15.000	15.000	15.000	=		Montería, Frigosinú	7.000	7.000	7.000	=	
Bucaramanga, Frigoríficos	19.070	19.070	19.070	-		Pasto, El Potrerillo	8.500	8.700	8.600	=	
Cartagena, Bazurto	13.500	13.500	13.500	=		Pereira, La 41	6.000	6.000	6.000	=	
Cúcuta, Cenabastos	12.000	14.000	13.000	=		Popayán (Cauca)	6.400	6.400	6.400	+	
Cúcuta, La Nueva Sexta	12.000	14.000	12.667	+		Valledupar, Mercado Nuevo	8.000	8.000	8.000	+	
Ibagué, Frigorífico Carlima	16.000	16.000	16.000	=		Villavicencio, CAV	9.000	10.000	9.250	-	
Ibagué, Plaza La 21	14.000	15.900	14.575	=		Carne de res en canal					
Malambo (Atlántico), Carnes y carnes	15.500	15.500	15.500	+		Arauca (Arauca)	6.500	6.500	6.500	=	
Manizales (Caldas)	15.000	16.000	15.667	+		Ibagué, Plaza La 21	8.640	8.800	8.760	=	
Medellín, Central						Malambo (Atlántico), Carnes y carnes	7.400	7.400	7.400	=	
Mayorista de Antioquia	15.000	17.960	15.987	+		Montería (Córdoba)	7.600	7.900	7.750	=	
Medellín, Plaza						Montería, Frigosinú	8.600	8.600	8.600	=	
Minorista José María Villa	16.000	17.200	16.733	+		Popayán (Cauca)	8.400	8.600	8.467	+	
Montería (Córdoba)	14.000	14.000	14.000	=		Carne de res, falda					
Montería, Frigosinú	15.000	15.000	15.000	=		Barranquilla, Barranquillita	10.900	11.100	11.000	=	
Pereira, La 41	16.000	16.000	16.000	=		Barranquilla, Granabastos	14.000	14.600	14.200	=	
Sincelejo (Sucre)	15.000	15.000	15.000	=		Bogotá, D. C., Frigorífico Ble Ltda.	10.000	11.800	10.750	-	
Valledupar, Mercado Nuevo	14.000	14.000	14.000	=		Bogotá, D. C., Frigorífico Guadalupe	10.500	11.500	10.967	-	
Villavicencio, CAV	13.000	14.000	13.750	-		Bogotá, D. C., Paloquemao	13.000	14.000	13.667	++	
Carne de res, chatas						Buenaventura (Valle del Cauca)	14.000	14.000	14.000	+	
Barranquilla, Barranquillita	15.100	15.200	15.150	-		Cali, Santa Helena	8.000	8.500	8.333	+	
Barranquilla, Granabastos	17.000	18.000	17.333	-		Cartagena, Bazurto	10.000	10.500	10.250	+	
Bogotá, D. C., Frigorífico Ble Ltda.	16.000	16.600	16.317	-		Cúcuta, Cenabastos	10.000	12.000	11.333	-	
Bogotá, D. C., Frigorífico Guadalupe	16.000	16.500	16.333	+		Cúcuta, La Nueva Sexta	10.000	11.000	10.667	-	
Bogotá, D. C., Paloquemao	17.000	17.600	17.200	+		Ibagué, Frigorífico Carlima	12.000	12.000	12.000	=	
Bucaramanga, Frigoríficos	27.200	27.200	27.200	n.d.		Ibagué, Plaza La 21	12.000	13.900	12.725	+	
Cali, Santa Helena	16.000	17.000	16.500	--		Malambo (Atlántico), Carnes y carnes	11.500	11.500	11.500	=	
Cartagena, Bazurto	13.500	13.500	13.500	=		Manizales (Caldas)	9.000	9.000	9.000	=	
Cúcuta, Cenabastos	14.000	15.000	14.667	-		Medellín, Plaza					
Cúcuta, La Nueva Sexta	13.000	15.000	14.000	+		Minorista José María Villa	16.200	19.100	17.300	=	
Ibagué, Frigorífico Carlima	24.000	24.000	24.000	=		Montería (Córdoba)	8.000	9.000	8.250	=	
Ibagué, Plaza La 21	16.000	17.900	16.475	=		Montería, Frigosinú	12.000	12.000	12.000	=	
Malambo (Atlántico), Carnes y carnes	16.500	16.500	16.500	+		Palmira (Valle del Cauca)	8.000	9.000	8.333	-	
Medellín, Central						Pasto, El Potrerillo	12.900	13.100	13.000	+	
Mayorista de Antioquia	22.000	23.700	22.567	=		Pereira, La 41	11.000	12.000	11.500	=	
Medellín, Plaza						Popayán (Cauca)	10.400	10.400	10.400	=	
Minorista José María Villa	21.000	23.800	22.267	=		Tuluá (Valle del Cauca)	9.000	10.000	9.600	=	
Montería (Córdoba)	14.000	15.000	14.500	=		Carne de res, lomo de brazo					
Montería, Frigosinú	17.500	17.500	17.500	=		Bogotá, D. C., Paloquemao	13.000	14.000	13.333	-	
Palmira (Valle del Cauca)	17.000	17.000	17.000	=		Cúcuta, Cenabastos	10.000	13.000	11.667	+	
Pasto, El Potrerillo	18.800	19.000	18.900	+		Cúcuta, La Nueva Sexta	11.000	12.000	11.667	+	
Pereira, La 41	18.000	18.000	18.000	-		Montería (Córdoba)	14.000	14.000	14.000	=	
Popayán (Cauca)	16.000	16.000	16.000	-		Montería, Frigosinú	12.000	12.000	12.000	=	
Sincelejo (Sucre)	15.000	15.000	15.000	=		Pasto, El Potrerillo	17.300	17.500	17.400	+	
Tuluá (Valle del Cauca)	18.900	19.000	18.967	=		Pereira, La 41	15.000	15.000	15.000	=	
Valledupar, Mercado Nuevo	16.000	17.000	16.333	=		Popayán (Cauca)	13.600	13.800	13.667	=	
Villavicencio, CAV	14.000	15.000	14.750	-		Sincelejo (Sucre)	11.000	11.000	11.000	=	
Carne de res, cogote						Valledupar, Mercado Nuevo	14.000	14.000	14.000	=	
Bogotá, D. C., Frigorífico Ble Ltda.	10.000	11.000	10.567	-		Carne de res, lomo fino					
Bogotá, D. C., Frigorífico Guadalupe	10.000	10.200	10.067	+		Barranquilla, Barranquillita	22.500	22.600	22.525	=	
Bogotá, D. C., Paloquemao	11.600	12.000	11.867	+		Barranquilla, Granabastos	20.000	23.000	21.667	=	
Bucaramanga, Frigoríficos	14.600	14.600	14.600	=		Bogotá, D. C., Frigorífico Ble Ltda.	22.000	23.000	22.533	+	
Ibagué, Frigorífico Carlima	7.600	7.600	7.600	-		Bogotá, D. C., Frigorífico Guadalupe	22.500	23.000	22.833	+	
Ibagué, Plaza La 21	6.000	8.700	6.925	-		Bogotá, D. C., Paloquemao	22.000	22.000	22.000	=	
Manizales (Caldas)	8.000	10.000	9.000	=		Bucaramanga, Frigoríficos	37.900	37.900	37.900	=	
Montería (Córdoba)	12.000	12.000	12.000	=		Buenaventura (Valle del Cauca)	20.000	21.000	20.667	+	
Montería, Frigosinú	11.500	11.500	11.500	=		Cartagena, Bazurto	20.000	20.000	20.000	=	
Pereira, La 41	12.000	12.000	12.000	=		Cúcuta, Cenabastos	15.000	17.000	16.000	-	
Carne de res, costilla						Cúcuta, La Nueva Sexta	13.000	16.000	14.667	+	
Barranquilla, Barranquillita	6.000	6.100	6.025	=		Ibagué, Plaza La 21	20.000	22.000	20.750	-	
Bogotá, D. C., Frigorífico Ble Ltda.	10.000	11.000	10.533	+		Malambo (Atlántico), Carnes y carnes	25.500	25.500	25.500	=	
Bogotá, D. C., Frigorífico Guadalupe	9.500	10.000	9.667	-		Manizales (Caldas)	16.000	18.000	17.000	=	
Bogotá, D. C., Paloquemao	11.600	12.000	11.867	-		Medellín, Central					
Bucaramanga, Frigoríficos	16.800	16.800	16.800	=		Mayorista de Antioquia	23.980	28.000	25.993	+	
Buenaventura (Valle del Cauca)	10.000	10.000	10.000	+		Medellín, Plaza					
Cali, Santa Helena	7.000	8.000	7.300	+		Minorista José María Villa	29.000	32.900	30.967	=	
Cartagena, Bazurto	6.000	6.000	6.000	=		Montería (Córdoba)	19.000	20.000	19.250	=	
Cúcuta, Cenabastos	8.000	12.000	9.667	-		Montería, Frigosinú	28.000	28.000	28.000	=	

Cuadro 6. Mercados mayoristas. Precios de venta de carnes (continuación)
2017 (18 al 24 de marzo)

Productos y mercados	Pesos por kilogramo			Tendencia	Productos y mercados	Pesos por kilogramo			Tendencia
	Mínimo	Máximo	Medio			Mínimo	Máximo	Medio	
Carne de res, lomo fino (continuación)					Carne de res, paletero				
Palmira (Valle del Cauca)	17.000	17.000	17.000	=	Bogotá, D. C., Paloquemao	13.000	14.000	13.533	+
Pasto, El Potrerillo	18.900	19.100	19.000	+	Bucaramanga, Frigoríficos	16.800	16.800	16.800	=
Pereira, La 41	19.000	19.000	19.000	=	Cúcuta, Cenabastos	10.000	12.000	11.333	=
Popayán (Cauca)	17.000	17.000	17.000	=	Cúcuta, La Nueva Sexta	11.000	12.000	11.333	+
Tuluá (Valle del Cauca)	26.000	26.300	26.150	=	Ibagué, Frigorífico Carlima	12.000	12.000	12.000	=
Valledupar, Mercado Nuevo	16.000	17.000	16.667	=	Ibagué, Plaza La 21	11.000	13.900	12.475	+
Villavicencio, CAV	18.000	20.000	18.500	+	Malambo (Atlántico), Carnes y carnes	9.800	9.800	9.800	=
Carne de res molida, murillo					Carne de res, pecho				
Bogotá, D. C., Frigorífico Ble Ltda.	9.400	10.600	10.000	+	Bogotá, D. C., Frigorífico Ble Ltda.	11.400	12.000	11.800	-
Bogotá, D. C., Frigorífico Guadalupe	9.500	10.000	9.833	+	Bogotá, D. C., Frigorífico Guadalupe	11.500	12.500	11.833	+
Bogotá, D. C., Paloquemao	11.600	12.000	11.733	+	Bogotá, D. C., Paloquemao	13.000	14.000	13.333	=
Bucaramanga, Frigoríficos	11.200	11.200	11.200	n.d.	Bucaramanga, Frigoríficos	14.800	14.800	14.800	n.d.
Cúcuta, Cenabastos	10.000	12.000	10.667	-	Buenaventura (Valle del Cauca)	14.000	14.000	14.000	+
Florencia (Cauquetá)	10.000	10.000	10.000	-	Cali, Santa Helena	12.700	13.500	13.000	-
Ibagué, Frigorífico Carlima	11.500	11.500	11.500	=	Cúcuta, Cenabastos	11.000	12.000	11.333	=
Ibagué, Plaza La 21	9.000	10.400	9.850	+	Cúcuta, La Nueva Sexta	11.000	12.000	11.333	+
Neiva, Surabastos	9.400	9.600	9.450	+	Ibagué, Frigorífico Carlima	11.500	11.500	11.500	=
Villavicencio, CAV	9.000	10.000	9.750	-	Ibagué, Plaza La 21	12.000	13.700	12.525	=
Carne de res, morrillo					Carne de res, punta de anca				
Bogotá, D. C., Frigorífico Ble Ltda.	11.000	12.000	11.250	-	Barranquilla, Barranquillita	14.900	15.100	15.000	+
Bogotá, D. C., Frigorífico Guadalupe	10.500	11.000	10.833	+	Barranquilla, Granabastos	17.000	18.000	17.667	=
Bogotá, D. C., Paloquemao	13.000	14.000	13.533	+	Bogotá, D. C., Frigorífico Ble Ltda.	15.000	17.500	16.250	-
Bucaramanga, Frigoríficos	13.000	13.000	13.000	n.d.	Bogotá, D. C., Frigorífico Guadalupe	15.000	16.000	15.750	+
Buenaventura (Valle del Cauca)	13.000	14.000	13.500	++	Bogotá, D. C., Paloquemao	16.000	16.000	16.000	=
Cali, Santa Helena	10.800	11.200	11.050	-	Bucaramanga, Frigoríficos	27.200	27.200	27.200	+
Cúcuta, Cenabastos	10.000	12.000	10.667	-	Buenaventura (Valle del Cauca)	17.000	18.000	17.333	+
Cúcuta, La Nueva Sexta	11.000	12.000	11.333	++	Cali, Santa Helena	16.000	17.000	16.500	-
Florencia (Cauquetá)	13.000	13.000	13.000	=	Cartagena, Bazurto	13.500	13.500	13.500	=
Ibagué, Plaza La 21	9.900	11.000	10.225	-	Cúcuta, Cenabastos	13.000	15.000	14.000	+
Malambo (Atlántico), Carnes y carnes	9.000	9.000	9.000	=	Cúcuta, La Nueva Sexta	12.000	13.000	12.667	-
Medellín, Central					Ibagué, Frigorífico Carlima	24.900	24.900	24.900	+
Mayorista de Antioquia	12.500	14.000	13.367	+	Ibagué, Plaza La 21	14.000	18.000	15.500	-
Montería (Córdoba)	12.000	12.000	12.000	=	Malambo (Atlántico), Carnes y carnes	16.200	16.200	16.200	=
Montería, Frigosinú	11.500	11.500	11.500	=	Manizales (Caldas)	15.000	17.000	16.000	=
Pasto, El Potrerillo	13.800	14.000	13.900	+	Medellín, Central				
Pereira, La 41	14.000	14.000	14.000	=	Mayorista de Antioquia	22.000	24.500	23.167	=
Popayán (Cauca)	10.400	10.400	10.400	=	Medellín, Plaza				
Tuluá (Valle del Cauca)	12.400	13.000	12.800	=	Minorista José María Villa	16.000	17.300	16.700	=
Villavicencio, CAV	10.000	10.000	10.000	=	Montería, Frigosinú	14.500	14.500	14.500	=
Carne de res, muchacho					Carne de res, sobrebarriga				
Barranquilla, Barranquillita	12.900	13.000	12.975	+	Barranquilla, Barranquillita	11.500	11.600	11.575	=
Barranquilla, Granabastos	15.800	16.000	15.933	+	Barranquilla, Granabastos	13.000	14.000	13.667	=
Bogotá, D. C., Frigorífico Ble Ltda.	14.000	16.000	15.000	n.d.	Bogotá, D. C., Frigorífico Ble Ltda.	11.400	12.000	11.783	-
Bogotá, D. C., Paloquemao	16.000	16.800	16.267	-	Bogotá, D. C., Frigorífico Guadalupe	11.500	12.000	11.717	-
Bucaramanga, Frigoríficos	20.600	20.600	20.600	+	Bogotá, D. C., Paloquemao	13.600	14.000	13.867	+
Buenaventura (Valle del Cauca)	16.000	17.000	16.333	+	Bucaramanga, Frigoríficos	17.385	17.385	17.385	n.d.
Cali, Santa Helena	14.000	15.000	14.550	-	Buenaventura (Valle del Cauca)	13.000	14.000	13.667	+
Cartagena, Bazurto	13.500	13.500	13.500	=	Cali, Santa Helena	12.500	13.500	13.125	-
Cúcuta, Cenabastos	12.000	14.000	12.667	-	Cartagena, Bazurto	10.000	10.500	10.250	+
Cúcuta, La Nueva Sexta	12.000	13.000	12.333	-					
Ibagué, Plaza La 21	14.000	14.900	14.325	+					
Malambo (Atlántico), Carnes y carnes	16.100	16.100	16.100	=					
Manizales (Caldas)	14.000	15.000	14.333	=					
Medellín, Central									
Mayorista de Antioquia	14.000	17.960	15.653	=					
Medellín, Plaza									
Minorista José María Villa	16.000	17.300	16.700	=					
Montería, Frigosinú	14.500	14.500	14.500	=					
Palmira (Valle del Cauca)	15.000	15.400	15.200	+					
Pereira, La 41	16.000	16.000	16.000	=					
Popayán (Cauca)	15.000	15.000	15.000	=					
Sincelejo (Sucre)	15.000	15.000	15.000	=					
Tuluá (Valle del Cauca)	15.000	16.700	15.767	=					
Valledupar, Mercado Nuevo	14.000	14.000	14.000	=					
Villavicencio, CAV	13.000	14.000	13.750	-					



**Cuadro 6. Mercados mayoristas. Precios de venta de carnes (continuación)
2017 (18 al 24 de marzo)**

Productos y mercados	Pesos por kilogramo				Tendencia	Productos y mercados	Pesos por kilogramo				Tendencia
	Mínimo	Máximo	Medio	Precios			Mínimo	Máximo	Medio	Precios	
Carne de res, sobrebarriga (continuación)						Pierna pernil con rabadilla					
Cúcuta, Cenabastos	10.000	12.000	11.000		--	Arauca (Arauca)	5.000	5.300	5.133		+
Cúcuta, La Nueva Sexta	11.000	12.000	11.667		+	Armenia, Mercar	4.700	5.000	4.900		-
Florencia (Caquetá)	13.000	13.000	13.000		=	Barranquilla, Barranquillita	3.100	3.300	3.200		-
Ibagué, Frigorífico Carlina	11.500	11.500	11.500		=	Barranquilla, Granabastos	3.500	3.600	3.567		-
Ibagué, Plaza La 21	12.000	12.000	12.000		-	Bogotá, D. C., Frigorífico Guadalupe	5.200	5.600	5.367		+
Malambo (Atlántico), Carnes y carnes	11.500	11.500	11.500		-	Bogotá, D. C., Plaza Las Flores	4.200	5.800	5.142		+
Manizales (Caldas)	12.000	13.000	12.333		=	Bucaramanga, Frigoríficos	4.500	5.100	4.733		=
Medellín, Central						Buenaventura (Valle del Cauca)	4.000	4.600	4.333		-
Mayorista de Antioquia	11.000	13.200	12.067		+	Cali, Galería Alameda	3.800	4.200	4.045		-
Medellín, Plaza						Cali, Santa Helena	3.800	4.000	3.900		-
Minorista José María Villa	13.300	13.900	13.567		-	Cartagena, Bazurto	3.500	3.500	3.500		=
Montería (Córdoba)	12.000	13.000	12.250		=	Cúcuta, Cenabastos	3.920	4.100	3.980		+
Montería, Frigosinú	12.000	12.000	12.000		=	Florencia (Caquetá)	6.000	6.000	6.000		=
Neiva, Surabastos	10.000	11.000	10.250		+	Ibagué, Plaza La 21	6.000	6.000	6.000		+
Palmira (Valle del Cauca)	13.000	13.000	13.000		=	Medellín, Plaza					
Pasto, El Potrerillo	13.800	14.000	13.900		+	Minorista José María Villa	3.800	3.800	3.800		-
Pereira, La 41	13.000	14.000	13.500		=	Montería (Córdoba)	3.400	3.600	3.500		+
Popayán (Cauca)	13.400	13.600	13.533		-	Neiva, Surabastos	5.000	5.600	5.150		-
Sincelejo (Sucre)	11.000	11.000	11.000		-	Palmira (Valle del Cauca)	4.600	4.800	4.700		+
Tuluá (Valle del Cauca)	14.200	15.000	14.667		=	Pasto, El Potrerillo	7.400	7.800	7.533		=
Valledupar, Mercado Nuevo	12.000	12.000	12.000		=	Santa Marta (Magdalena)	2.900	3.300	3.067		=
Villavicencio, CAV	11.000	12.000	11.500		-	Sincelejo (Sucre)	4.000	4.400	4.200		=
						Tuluá (Valle del Cauca)	5.300	5.600	5.500		=
						Valledupar, Mercado Nuevo	3.000	3.200	3.067		++
						Villavicencio, CAV	5.400	5.600	5.500		+
Menudencias de pollo						Pierna pernil sin rabadilla					
Armenia, Mercar	4.000	4.200	4.100		-	Arauca (Arauca)	5.000	5.300	5.133		n.d.
Bogotá, D. C., Frigorífico Ble Ltda.	800	1.200	1.000		+	Bogotá, D. C., Corabastos	5.800	6.600	6.200		=
Bogotá, D. C., Frigorífico Guadalupe	800	900	850		+	Bogotá, D. C., Frigorífico Ble Ltda.	6.500	7.800	7.117		=
Florencia (Caquetá)	2.400	2.400	2.400		=	Bogotá, D. C., Frigorífico Guadalupe	5.500	6.000	5.783		+
Ibagué, Plaza La 21	1.000	1.000	1.000		-	Bogotá, D. C., Paloquemao	6.000	7.000	6.600		=
Montería (Córdoba)	1.400	2.000	1.667		+	Bogotá, D. C., Plaza Las Flores	5.400	5.800	5.608		=
Neiva, Surabastos	1.400	1.600	1.500		-	Bucaramanga, Frigoríficos	6.600	6.700	6.633		=
Pasto, El Potrerillo	1.000	1.000	1.000		=						
Popayán (Cauca)	1.200	1.200	1.200		=	Piernas de pollo					
Villavicencio, CAV	1.400	1.400	1.400		=	Armenia, Mercar	6.400	6.800	6.600		=
						Bogotá, D. C., Corabastos	6.400	7.000	6.733		+
						Bogotá, D. C., Frigorífico Ble Ltda.	7.000	8.000	7.500		-
						Bogotá, D. C., Frigorífico Guadalupe	5.800	6.400	6.067		-
						Bogotá, D. C., Paloquemao	7.000	8.000	7.667		+
						Bucaramanga, Frigoríficos	7.200	7.500	7.300		=
						Cali, Santa Helena	5.400	6.000	5.700		=
						Cartagena, Bazurto	6.500	6.500	6.500		=
						Cúcuta, Cenabastos	6.050	6.300	6.170		=
						Manizales (Caldas)	5.500	6.000	5.767		=
						Medellín, Central					
						Mayorista de Antioquia	6.300	7.400	6.867		-
						Medellín, Plaza					
						Minorista José María Villa	5.000	5.200	5.100		-
						Palmira (Valle del Cauca)	5.600	6.000	5.800		-
						Pasto, El Potrerillo	8.400	8.600	8.467		=
						Popayán (Cauca)	5.600	5.600	5.600		=
						Tuluá (Valle del Cauca)	6.400	6.800	6.533		=
						Valledupar, Mercado Nuevo	6.600	7.000	6.733		-
						Pollo entero congelado sin vísceras					
						Arauca (Arauca)	6.800	6.800	6.800		n.d.
						Barranquilla, Barranquillita	4.000	4.200	4.075		=
						Barranquilla, Granabastos	4.300	4.500	4.433		=
						Bucaramanga, Frigoríficos	6.000	6.000	6.000		=
						Cali, Galería Alameda	6.000	6.000	6.000		=
						Cali, Santa Helena	5.000	5.200	5.100		+
						Cartagena, Bazurto	4.500	4.500	4.500		=
						Medellín, Central					
						Mayorista de Antioquia	5.500	6.450	6.017		+
						Medellín, Plaza					
						Minorista José María Villa	5.600	5.800	5.733		-
						Montería (Córdoba)	4.600	5.000	4.800		+
						Pasto, El Potrerillo	7.800	8.000	7.867		=
						Popayán (Cauca)	5.800	6.000	5.933		=
						Santa Marta (Magdalena)	3.900	4.300	4.067		=
						Valledupar, Mercado Nuevo	4.200	5.000	4.733		=
						Pollo entero fresco con vísceras					
						Ibagué, Plaza La 21	5.400	5.600	5.533		+
						Pollo entero fresco sin vísceras					
						Armenia, Mercar	5.700	6.000	5.900		=
						Bogotá, D. C., Corabastos	5.600	6.000	5.800		+
						Bogotá, D. C., Frigorífico Ble Ltda.	5.800	6.600	6.075		-

Cuadro 6. Mercados mayoristas. Precios de venta de carnes (conclusión) 2017 (18 al 24 de marzo)

Productos y mercados	Pesos por kilogramo			Tendencia
	Mínimo	Máximo	Medio	
Pollo entero fresco sin vísceras (continuación)				
Bogotá, D. C., Frigorífico Guadalupe	5.200	5.600	5.450	+
Bogotá, D. C., Paloquemao	6.000	7.000	6.533	+
Bogotá, D. C., Plaza Las Flores	4.900	5.800	5.467	=
Bucaramanga, Frigoríficos	6.000	6.100	6.050	=
Cúcuta, Cenabastos	5.264	5.400	5.321	+
Ibagué, Frigorífico Carlina	6.400	6.400	6.400	=
Ibagué, Plaza La 21	6.000	6.000	6.000	+
Palmira (Valle del Cauca)	5.400	5.800	5.600	=
Pasto, El Potrerillo	7.800	8.200	8.000	=

Tendencias:

- (---) Variación mayor al -20 %
- (--) Variación entre -10 % y -20 %
- (-) Variación entre 0 % y -10 %

Productos y mercados	Pesos por kilogramo			Tendencia
	Mínimo	Máximo	Medio	
Pollo entero fresco sin vísceras (continuación)				
Sincelejo (Sucre)	5.400	5.600	5.450	-
Tuluá (Valle del Cauca)	6.600	7.000	6.750	=
Villavicencio, CAV	5.600	5.800	5.750	+
Rabadillas de pollo				
Armenia, Mercar	1.300	1.500	1.400	=
Bucaramanga, Frigoríficos	1.750	2.300	2.025	=
Manizales (Caldas)	1.500	1.500	1.500	=
Montería (Córdoba)	1.500	1.600	1.533	=

(=) Variación igual a 0 %

(+) Variación entre 0 % y 10 %

(+ +) Variación entre 10 % y 20 %

(+++) Variación mayor al 20 %

(n.d.) No determinado

Cuadro 7. Mercados mayoristas. Precios de venta de pescados 2017 (18 al 24 de marzo)

Productos y mercados	Pesos por kilogramo			Tendencia
	Mínimo	Máximo	Medio	
Almejas con concha				
Cali, Galería Alameda	8.000	8.400	8.200	+
Cali, Santa Helena	7.000	7.700	7.350	+
Medellín, Central				
Mayorista de Antioquia	6.000	7.900	6.633	=
Almejas sin concha				
Cali, Galería Alameda	16.000	16.800	16.267	+
Cali, Santa Helena	11.000	12.200	11.733	n.d.
Medellín, Central				
Mayorista de Antioquia	15.800	17.000	16.600	=
Palmira (Valle del Cauca)	12.000	13.000	12.500	=
Bagre rayado en postas congelado				
Armenia, Mercar	19.000	20.000	19.500	=
Bogotá, D. C., Paloquemao	17.600	18.000	17.867	+
Manizales (Caldas)	20.000	20.000	20.000	=
Tunja, Complejo de Servicios del Sur	15.000	17.000	16.000	+
Villavicencio, CAV	16.000	17.000	16.500	=
Bagre rayado entero congelado				
Bogotá, D. C., Plaza Las Flores	11.600	12.000	11.850	+
Cali, Galería Alameda	20.000	20.000	20.000	+
Palmira (Valle del Cauca)	18.000	20.000	19.000	-
Pereira, Mercasa	21.000	21.000	21.000	-
Popayán (Cauca)	15.000	15.200	15.067	+
Yopal (Casanare)	12.000	12.000	12.000	n.d.
Bagre rayado entero fresco				
Arauca (Arauca)	8.500	8.500	8.500	=
Bogotá, D. C., Paloquemao	17.000	18.000	17.667	+
Bogotá, D. C., Plaza Las Flores	12.000	12.000	12.000	+
Bucaramanga, Centroabastos	14.400	14.400	14.400	+
Cúcuta, La Nueva Sexta	7.000	10.000	8.333	+
Florencia (Caquetá)	16.000	16.000	16.000	=
Ibagué, Plaza La 21	12.400	12.800	12.667	=
Montería (Córdoba)	12.000	14.000	12.750	=
Neiva, Surabastos	15.000	17.000	16.000	++
Valledupar, Mercado Nuevo	15.000	16.000	15.333	+++
Villavicencio, CAV	12.000	13.000	12.500	-
Blanquillo entero fresco				
Bucaramanga, Centroabastos	11.200	12.000	11.800	+
Montería (Córdoba)	10.000	12.000	11.250	=
Valledupar, Mercado Nuevo	13.000	14.000	13.500	+++
Bocachico criollo fresco				
Arauca (Arauca)	7.820	7.820	7.820	=
Bogotá, D. C., Plaza Las Flores	7.200	7.440	7.320	n.d.
Cúcuta, La Nueva Sexta	7.000	9.000	8.000	-
Montería (Córdoba)	15.000	16.000	15.625	=
Neiva, Surabastos	12.000	12.000	12.000	--
Valledupar, Mercado Nuevo	16.000	16.000	16.000	=
Villavicencio, CAV	12.000	12.000	12.000	=

Productos y mercados	Pesos por kilogramo			Tendencia
	Mínimo	Máximo	Medio	
Bocachico criollo fresco (continuación)				
Yopal (Casanare)	9.000	10.000	9.500	n.d.
Bocachico importado congelado				
Armenia, Mercar	8.000	9.000	8.500	=
Barranquilla, Barranquillita	8.800	9.000	8.950	-
Bogotá, D. C., Plaza Las Flores	6.960	7.000	6.980	n.d.
Cali, Galería Alameda	9.000	10.000	9.500	+
Cali, Santa Helena	7.500	7.800	7.600	+
Cartagena, Bazurto	7.300	7.500	7.400	=
Cúcuta, La Nueva Sexta	8.000	9.000	8.250	-
Medellín, Central				
Mayorista de Antioquia	8.200	10.000	9.233	=
Montería (Córdoba)	7.500	7.500	7.500	-
Palmira (Valle del Cauca)	7.000	8.000	7.500	=
Pereira, Mercasa	7.200	8.500	7.850	-
Popayán (Cauca)	7.800	8.000	7.867	-
Santa Marta (Magdalena)	8.000	8.000	8.000	=
Sincelejo (Sucre)	7.500	7.500	7.500	=
Tuluá (Valle del Cauca)	9.000	10.000	9.500	=
Valledupar, Mercado Nuevo	7.500	7.500	7.500	=
Cachama de cultivo fresca				
Arauca (Arauca)	7.000	7.000	7.000	=
Bogotá, D. C., Plaza Las Flores	5.200	5.600	5.533	-
Bucaramanga, Centroabastos	6.400	7.200	6.833	-
Cúcuta, La Nueva Sexta	5.500	6.500	6.042	+
Ibagué, Plaza La 21	6.400	6.800	6.533	=
Montería (Córdoba)	6.000	6.000	6.000	=
Sincelejo (Sucre)	6.000	6.000	6.000	-
Villavicencio, CAV	8.000	8.000	8.000	=
Yopal (Casanare)	7.000	7.000	7.000	n.d.
Calamar anillos				
Bogotá, D. C., Corabastos	20.000	21.000	20.250	-
Bogotá, D. C., Paloquemao	22.000	24.000	22.667	-
Cali, Galería Alameda	22.000	22.000	22.000	-
Palmira (Valle del Cauca)	11.000	12.000	11.500	+
Tuluá (Valle del Cauca)	14.000	14.000	14.000	=
Calamar blanco entero				
Bogotá, D. C., Corabastos	8.000	8.200	8.050	+
Bogotá, D. C., Paloquemao	9.000	10.000	9.333	=
Cali, Galería Alameda	9.000	11.000	10.000	+
Cali, Santa Helena	7.500	7.900	7.667	+
Palmira (Valle del Cauca)	8.400	9.000	8.700	-
Tuluá (Valle del Cauca)	9.000	9.000	9.000	+
Calamar morado entero				
Bogotá, D. C., Corabastos	12.500	13.000	12.875	+
Bogotá, D. C., Paloquemao	15.000	16.000	15.667	-
Cali, Galería Alameda	16.000	16.000	16.000	=
Cali, Santa Helena	12.500	12.500	12.500	+
Tuluá (Valle del Cauca)	14.000	15.000	14.500	=


**Cuadro 7. Mercados mayoristas. Precios de venta de pescados (continuación)
2017 (18 al 24 de marzo)**

Productos y mercados	Pesos por kilogramo				Tenden- cia	Productos y mercados	Pesos por kilogramo				Tenden- cia
	Mínimo	Máximo	Medio	Precios			Mínimo	Máximo	Medio	Precios	
Camarón tigre precocido seco						Pargo rojo platero (continuación)					
Bogotá, D. C., Paloquemao	32.000	34.000	33.333	=	Santa Marta (Magdalena)	18.000	22.000	20.000	=		
Cali, Galería Alameda	38.000	38.000	38.000	+	Pescado cabezas						
Cali, Santa Helena	30.000	30.000	30.000	-	Armenia, Mercar	3.400	3.400	3.400	+		
Popayán (Cauca)	30.000	30.000	30.000	-	Bogotá, D. C., Paloquemao	7.000	8.000	7.667	=		
Tuluá (Valle del Cauca)	30.000	32.000	31.000	=	Cali, Galería Alameda	5.000	5.000	5.000	=		
Camarón titi precocido seco					Cali, Santa Helena	7.000	7.000	7.000	+		
Armenia, Mercar	32.000	33.000	32.500	=	Palmira (Valle del Cauca)	7.000	7.000	7.000	-		
Bogotá, D. C., Paloquemao	29.000	30.000	29.667	-	Pereira, Mercasa	2.400	2.500	2.450	-		
Pereira, Mercasa	14.600	15.700	15.150	+	Popayán (Cauca)	5.200	5.200	5.200	-		
Popayán (Cauca)	18.000	18.400	18.133	-	Santa Marta (Magdalena)	3.000	4.000	3.667	=		
Capaz Magdalena fresco					Róbalo, filete congelado						
Florencia (Cauquetá)	10.000	10.000	10.000	=	Armenia, Mercar	13.000	13.000	13.000	=		
Tunja, Complejo de Servicios del Sur	12.000	12.000	12.000	=	Manizales (Caldas)	11.800	14.000	12.900	=		
Cazuela de mariscos (paquete)					Salmón, filete congelado						
Bogotá, D. C., Corabastos	9.000	10.000	9.500	-	Armenia, Mercar	40.000	44.000	42.000	=		
Bogotá, D. C., Paloquemao	10.000	11.000	10.667	+	Bogotá, D. C., Corabastos	37.000	42.000	39.250	-		
Corvina, filete congelado nacional					Bogotá, D. C., Paloquemao	44.000	45.000	44.667	+		
Buenaventura (Valle del Cauca)	28.000	30.000	29.333	+	Cali, Galería Alameda	38.000	38.000	38.000	-		
Cali, Galería Alameda	33.000	33.000	33.000	+	Cali, Santa Helena	37.000	40.000	39.000	-		
Cali, Santa Helena	32.000	32.000	32.000	+	Medellín, Central						
Langostino U12					Mayorista de Antioquia	41.000	52.000	46.000	=		
Bogotá, D. C., Paloquemao	80.000	82.000	80.667	-	Palmira (Valle del Cauca)	38.000	40.000	39.000	+		
Merluza, filete importado					Popayán (Cauca)	39.000	39.000	39.000	-		
Armenia, Mercar	10.000	11.000	10.500	=	Sierra entera congelada						
Cali, Galería Alameda	13.000	14.000	13.500	-	Armenia, Mercar	14.600	15.000	14.800	=		
Cali, Santa Helena	9.700	10.000	9.900	+	Bogotá, D. C., Paloquemao	15.000	16.000	15.667	=		
Medellín, Central					Buenaventura (Valle del Cauca)	9.500	10.000	9.833	--		
Mayorista de Antioquia	10.400	14.000	12.133	=	Cali, Galería Alameda	14.000	16.000	15.000	+		
Palmira (Valle del Cauca)	10.000	10.000	10.000	=	Cali, Santa Helena	12.000	13.000	12.333	+		
Merluza, filete nacional					Cartagena, Bazurto	15.000	15.000	15.000	=		
Bogotá, D. C., Corabastos	30.000	32.000	30.750	+	Medellín, Central						
Bogotá, D. C., Paloquemao	34.000	35.000	34.333	n.d.	Mayorista de Antioquia	12.500	13.500	13.000	+		
Cali, Santa Helena	26.000	26.000	26.000	=	Palmira (Valle del Cauca)	12.000	14.000	13.000	-		
Mojarra lora entera congelada					Santa Marta (Magdalena)	20.000	20.000	20.000	=		
Armenia, Mercar	13.000	13.000	13.000	=	Tilapia, filete congelado						
Barranquilla, Barranquillita	6.000	6.400	6.250	-	Bogotá, D. C., Corabastos	14.000	15.000	14.500	+		
Mojarra lora entera fresca					Cali, Galería Alameda	15.000	16.000	15.500	++		
Barranquilla, Barranquillita	6.800	7.000	6.900	-	Cali, Santa Helena	13.000	13.200	13.050	-		
Cartagena, Bazurto	7.000	7.000	7.000	=	Medellín, Central						
Montería (Córdoba)	6.000	6.400	6.200	=	Mayorista de Antioquia	14.500	16.000	15.100	=		
Sincelejo (Sucre)	7.000	7.000	7.000	=	Palmira (Valle del Cauca)	13.500	14.000	13.750	+		
Valledupar, Mercado Nuevo	8.000	9.000	8.333	++	Popayán (Cauca)	13.000	13.000	13.000	-		
Nicuro fresco					Tuluá (Valle del Cauca)	14.000	15.000	14.500	=		
Bogotá, D. C., Plaza Las Flores	5.600	6.400	6.300	+	Tilapia, lomitos						
Florencia (Cauquetá)	10.000	10.000	10.000	=	Medellín, Central						
Villavicencio, CAV	12.000	12.000	12.000	=	Mayorista de Antioquia	5.400	7.600	6.333	+		
Palmitos de mar					Tilapia roja entera congelada						
Bogotá, D. C., Corabastos	10.000	10.000	10.000	+	Barranquilla, Barranquillita	7.000	7.300	7.200	+		
Bogotá, D. C., Paloquemao	11.000	12.000	11.333	-	Cali, Galería Alameda	11.500	12.000	11.750	+		
Medellín, Central					Cali, Santa Helena	10.800	11.000	10.933	++		
Mayorista de Antioquia	9.600	13.600	11.600	++	Palmira (Valle del Cauca)	10.000	12.000	11.000	++		
Pargo rojo entero congelado					Pasto, El Potrerillo	9.000	10.000	9.500	=		
Armenia, Mercar	24.000	25.000	24.500	=	Pereira, Mercasa	9.500	9.700	9.600	=		
Bogotá, D. C., Corabastos	20.000	22.000	20.750	+	Popayán (Cauca)	10.400	10.600	10.467	+		
Cali, Galería Alameda	18.000	18.000	18.000	-	Santa Marta (Magdalena)	10.000	11.000	10.250	+		
Cali, Santa Helena	14.400	15.500	14.975	++	Tuluá (Valle del Cauca)	10.500	12.000	11.250	-		
Medellín, Central					Tilapia roja entera fresca						
Mayorista de Antioquia	24.000	30.000	26.667	+	Barranquilla, Barranquillita	8.600	8.800	8.725	+		
Palmira (Valle del Cauca)	15.000	15.000	15.000	-	Bogotá, D. C., Paloquemao	11.000	12.000	11.667	+		
Tuluá (Valle del Cauca)	16.400	18.000	17.200	++	Bogotá, D. C., Plaza Las Flores	7.600	8.000	7.880	+		
Pargo rojo entero fresco					Bucaramanga, Centroabastos	8.400	9.600	9.000	+		
Cartagena, Bazurto	22.000	22.000	22.000	=	Cartagena, Bazurto	8.500	8.500	8.500	=		
Santa Marta (Magdalena)	18.000	22.000	20.000	=	Cúcuta, La Nueva Sexta	8.500	9.000	8.875	+		
Valledupar, Mercado Nuevo	20.000	20.000	20.000	-	Florencia (Cauquetá)	10.000	10.000	10.000	=		
Pargo rojo platero					Ibagué, Plaza La 21	7.600	8.000	7.733	=		
Buenaventura (Valle del Cauca)	16.000	17.500	16.833	-	Montería (Córdoba)	7.000	8.000	7.750	=		
Cartagena, Bazurto	22.000	22.000	22.000	=	Neiva, Surabastos	8.000	9.000	8.333	+		
Popayán (Cauca)	14.000	14.200	14.067	+	Sincelejo (Sucre)	8.000	8.000	8.000	=		
					Tunja, Complejo de Servicios del Sur	9.000	10.000	9.333	-		
					Valledupar, Mercado Nuevo	10.000	12.000	10.667	++		
					Villavicencio, CAV	10.000	10.000	10.000	-		
					Toyo blanco, filete congelado						
					Bogotá, D. C., Corabastos	11.500	12.500	12.000	-		

Cuadro 7. Mercados mayoristas. Precios de venta de pescados (conclusión)
2017 (18 al 24 de marzo)

Productos y mercados	Pesos por kilogramo				Tendencia	Productos y mercados	Pesos por kilogramo				Tendencia
	Mínimo	Máximo	Medio	Precios			Mínimo	Máximo	Medio	Precios	
Toyo blanco, filete congelado (continuación)						Trucha en corte mariposa (continuación)					
Bogotá, D. C., Paloquemao	16.000	16.000	16.000		+	Cali, Santa Helena	13.000	14.000	13.667		-
Cali, Galería Alameda	13.000	13.000	13.000		+	Manizales (Caldas)	13.000	14.500	13.833		n.d.
Cali, Santa Helena	9.200	9.400	9.267		-	Medellín, Central					
Palmira (Valle del Cauca)	10.000	11.000	10.500		+	Mayorista de Antioquia	13.000	16.000	14.500		=
Popayán (Cauca)	9.300	9.400	9.367		+	Palmira (Valle del Cauca)	14.000	15.000	14.500		++
Tuluá (Valle del Cauca)	10.000	12.000	11.000		-	Pereira, Mercasa	13.500	14.200	13.850		+
Trucha en corte mariposa						Trucha entera fresca					
Armenia, Mercar	13.000	14.000	13.500		=	Florencia (Cauquetá)	20.000	20.000	20.000		=
Bogotá, D. C., Corabastos	12.800	13.000	12.950		-	Pasto, El Potrerillo	11.000	12.000	11.500		=
Bogotá, D. C., Paloquemao	15.000	15.000	15.000		+						
Cali, Galería Alameda	14.000	14.000	14.000		-						

Tendencias:
 (---) Variación mayor al -20 %
 (--) Variación entre -10 % y -20 %
 (-) Variación entre 0 % y -10 %

(=) Variación igual a 0 %
 (+) Variación entre 0 % y 10 %
 (+ +) Variación entre 10 % y 20 %
 (+++) Variación mayor al 20 %
 (n.d.) No determinado

Cuadro 8. Mercados mayoristas. Precios de venta de productos procesados
2017 (18 al 24 de marzo)

Productos y mercados	Pesos por kilogramo				Tendencia	Productos y mercados	Pesos por kilogramo				Tendencia
	Mínimo	Máximo	Medio	Precios			Mínimo	Máximo	Medio	Precios	
Aceite girasol						Arveja enlatada (continuación)					
Barranquilla, Barranquillita	9.383	9.425	9.406		-	Barranquilla, Granabastos	5.814	6.102	5.924		=
Barranquilla, Granabastos	9.018	9.200	9.091		=	Medellín, Central					
Cartagena, Bazurto	6.500	6.500	6.500		=	Mayorista de Antioquia	5.424	6.652	6.137		=
Medellín, Central						Medellín, Plaza					
Mayorista de Antioquia	8.900	9.250	9.038		=	Minorista José María Villa	7.847	7.917	7.870		-
Montería (Córdoba)	6.583	6.800	6.700		=	Santa Marta (Magdalena)	5.780	6.129	6.013		=
Pereira, Mercasa	8.450	9.160	8.805		-	Valledupar, Mercado Nuevo	8.333	8.333	8.333		=
Santa Marta (Magdalena)	10.778	11.111	10.944		=						
Sincelejo (Sucre)	6.417	6.633	6.523		+	Avena en hojuelas					
Valledupar, Mercado Nuevo	8.000	8.333	8.222		-	Arauca (Arauca)	7.533	7.533	7.533		=
Aceite soya						Armenia, Mercar	5.446	5.800	5.590		=
Cartago (Valle del Cauca)	5.217	5.958	5.582		=	Barranquilla, Barranquillita	6.760	6.896	6.826		-
Aceite vegetal mezcla						Barranquilla, Granabastos	6.667	7.292	6.990		=
Arauca (Arauca)	4.537	4.630	4.583		-	Bogotá, D. C., Corabastos	7.083	7.167	7.139		+
Armenia, Mercar	5.650	5.708	5.686		+	Bogotá, D. C., Paloquemao	7.667	7.750	7.722		-
Barranquilla, Barranquillita	4.508	4.650	4.583		+	Bogotá, D. C., Plaza España	6.916	7.250	7.028		-
Barranquilla, Granabastos	4.629	4.758	4.682		+	Bucaramanga, Centroabastos	6.500	6.800	6.683		=
Bogotá, D. C., Corabastos	5.583	6.000	5.778		+	Bucaramanga, Mercados del centro	6.650	7.000	6.883		+
Bogotá, D. C., Paloquemao	5.375	5.750	5.573		-	Cali, La Floresta	7.000	7.188	7.063		-
Bogotá, D. C., Plaza España	5.333	5.750	5.549		-	Cali, Santa Helena	6.750	7.292	7.097		-
Bucaramanga, Centroabastos	4.583	5.556	5.205		=	Cali, Siloé	6.750	7.500	7.083		=
Bucaramanga, Mercados del centro	4.870	5.667	5.271		=	Cartagena, Bazurto	6.667	6.667	6.667		=
Buenaventura (Valle del Cauca)	5.536	6.000	5.749		+	Cartago (Valle del Cauca)	6.979	7.021	7.000		=
Cali, La Floresta	5.417	6.167	5.764		+	Cúcuta, Cenabastos	6.500	7.000	6.694		-
Cali, Santa Helena	5.267	5.900	5.594		+	Cúcuta, La Nueva Sexta	6.667	6.667	6.667		+
Cali, Siloé	6.000	6.500	6.178		+	Ibagué, Plaza La 21	6.733	7.433	7.100		+
Cartagena, Bazurto	4.833	4.833	4.833		-	Neiva, Surabastos	7.083	7.917	7.458		-
Cúcuta, Cenabastos	3.889	5.463	4.591		+	Palmira (Valle del Cauca)	7.000	7.000	7.000		+
Cúcuta, La Nueva Sexta	3.704	3.981	3.796		+	Pamplona (Norte de Santander)	6.500	6.667	6.604		+
Florencia (Cauquetá)	4.833	5.500	5.146		-	Pereira, Mercasa	6.675	6.675	6.675		=
Ibagué, Plaza La 21	4.500	4.842	4.638		-	Popayán (Cauca)	6.217	6.250	6.239		+
Manizales (Caldas)	5.000	5.417	5.278		-	Santa Marta (Magdalena)	6.458	7.000	6.667		=
Medellín, Central						Sincelejo (Sucre)	6.406	6.719	6.536		=
Mayorista de Antioquia	5.000	5.200	5.088		=	Tuluá (Valle del Cauca)	6.667	7.344	6.920		=
Medellín, Plaza						Valledupar, Mercado Nuevo	5.000	5.333	5.111		=
Minorista José María Villa	5.000	5.250	5.139		+	Villavicencio, CAV	6.875	6.979	6.901		+
Montería (Córdoba)	4.333	4.500	4.438		+	Avena molida					
Neiva, Surabastos	4.750	5.417	4.958		+	Bogotá, D. C., Corabastos	7.083	7.167	7.139		+
Palmira (Valle del Cauca)	4.550	5.600	5.183		-	Bogotá, D. C., Paloquemao	7.667	7.750	7.722		-
Pamplona (Norte de Santander)	4.352	4.907	4.630		=	Bogotá, D. C., Plaza España	6.916	7.250	7.028		-
Pasto, El Potrerillo	4.750	5.000	4.875		-	Cali, La Floresta	7.000	7.188	7.063		-
Popayán (Cauca)	4.242	4.408	4.314		=	Cali, Santa Helena	6.750	7.292	7.097		-
Santa Marta (Magdalena)	5.250	5.833	5.571		+	Cali, Siloé	6.750	7.500	7.083		=
Sincelejo (Sucre)	4.200	4.333	4.275		+	Ibagué, Plaza La 21	7.300	7.600	7.383		-
Tuluá (Valle del Cauca)	5.000	5.633	5.330		-	Neiva, Surabastos	7.083	7.917	7.458		-
Valledupar, Mercado Nuevo	5.167	5.250	5.194		-	Palmira (Valle del Cauca)	7.000	7.000	7.000		+
Villavicencio, CAV	6.083	7.583	6.759		-	Pereira, Mercasa	6.675	6.675	6.675		=
Arveja enlatada						Popayán (Cauca)	6.217	6.250	6.239		+
Barranquilla, Barranquillita	5.820	5.867	5.843		-	Tuluá (Valle del Cauca)	6.667	7.344	6.920		=
						Villavicencio, CAV	6.875	6.979	6.901		+

**Cuadro 8. Mercados mayoristas. Precios de venta de productos procesados (continuación)
2017 (18 al 24 de marzo)**

Productos y mercados	Pesos por kilogramo				Tenden- cia	Productos y mercados	Pesos por kilogramo				Tenden- cia
	Mínimo	Máximo	Medio				Mínimo	Máximo	Medio		
Azúcar morena						Café instantáneo (continuación)					
Bogotá, D. C., Corabastos	2.480	2.520	2.495	-		Neiva, Surabastos	61.275	67.647	66.054	-	
Bogotá, D. C., Plaza España	2.920	2.960	2.947	+		Palmira (Valle del Cauca)	81.176	82.222	81.699	+	
Cali, La Floresta	2.720	2.800	2.747	+		Pamplona (Norte de Santander)	65.686	68.627	67.647	+	
Cali, Santa Helena	2.560	2.600	2.573	+		Pasto, El Potrerillo	85.621	87.582	86.492	+	
Cali, Siloé	2.900	3.000	2.953	+		Popayán (Cauca)	80.392	80.392	80.392	=	
Cartago (Valle del Cauca)	2.700	2.760	2.733	-		Santa Marta (Magdalena)	68.235	76.471	71.618	=	
Ibagué, Plaza La 21	2.420	2.600	2.500	-		Sincelejo (Sucre)	66.667	71.569	69.216	=	
Medellín, Central						Tuluá (Valle del Cauca)	73.203	80.000	77.320	=	
Mayorista de Antioquia	2.400	2.520	2.480	-		Valledupar, Mercado Nuevo	64.706	67.647	66.667	=	
Medellín, Plaza						Café molido					
Minorista José María Villa	2.680	2.760	2.707	+		Arauca (Arauca)	15.600	15.600	15.600	=	
Pamplona (Norte de Santander)	2.720	2.760	2.747	-		Armenia, Mercar	14.300	14.600	14.433	=	
Pasto, El Potrerillo	2.840	2.920	2.880	=		Barranquilla, Barranquillita	16.980	17.000	16.993	+	
Tuluá (Valle del Cauca)	2.832	2.948	2.900	=		Barranquilla, Granabastos	15.383	15.679	15.518	=	
Azúcar refinada						Bogotá, D. C., Corabastos	14.800	15.200	15.050	-	
Arauca (Arauca)	2.920	2.920	2.920	=		Bogotá, D. C., Paloquemao	15.560	16.080	15.880	+	
Barranquilla, Barranquillita	2.620	2.640	2.631	-		Bogotá, D. C., Plaza España	14.800	15.000	14.933	+	
Barranquilla, Granabastos	2.733	2.803	2.779	-		Bucaramanga, Centroabastos	14.704	14.960	14.875	-	
Bucaramanga, Centroabastos	2.667	2.750	2.701	=		Bucaramanga, Mercados del centro	14.896	15.264	15.120	=	
Bucaramanga, Mercados del centro	2.583	2.833	2.733	-		Cali, La Floresta	14.000	14.400	14.267	-	
Cartagena, Bazurto	2.800	2.800	2.800	=		Cali, Santa Helena	14.000	14.000	14.000	-	
Cúcuta, Cenabastos	2.920	3.160	3.040	=		Cali, Siloé	14.936	15.200	15.077	+	
Ibagué, Plaza La 21	2.400	2.520	2.453	-		Cartagena, Bazurto	15.833	15.833	15.833	=	
Medellín, Central						Cartago (Valle del Cauca)	14.800	16.000	15.397	=	
Mayorista de Antioquia	2.480	2.520	2.495	-		Cúcuta, Cenabastos	15.500	16.417	15.972	-	
Montería (Córdoba)	2.100	2.160	2.140	+		Florencia (Caquetá)	16.200	16.800	16.450	+	
Neiva, Surabastos	2.160	2.300	2.235	+		Ibagué, Plaza La 21	16.500	16.800	16.625	-	
Pamplona (Norte de Santander)	2.300	2.300	2.300	=		Manizales (Caldas)	15.000	15.000	15.000	=	
Pasto, El Potrerillo	2.440	2.480	2.460	=		Medellín, Central					
Santa Marta (Magdalena)	2.480	2.720	2.590	=		Mayorista de Antioquia	14.000	14.000	14.000	=	
Sincelejo (Sucre)	2.840	3.160	2.960	-		Montería (Córdoba)	15.200	15.440	15.300	=	
Valledupar, Mercado Nuevo	2.520	2.720	2.600	-		Neiva, Surabastos	15.200	16.000	15.650	-	
Villavicencio, CAV	2.720	2.840	2.789	-		Palmira (Valle del Cauca)	14.200	14.840	14.549	-	
Azúcar sulfitada						Popayán (Cauca)	14.640	14.720	14.693	-	
Arauca (Arauca)	2.530	2.550	2.540	-		Santa Marta (Magdalena)	16.400	16.800	16.608	=	
Armenia, Mercar	2.200	2.300	2.247	-		Sincelejo (Sucre)	17.083	17.625	17.452	=	
Barranquilla, Barranquillita	2.070	2.100	2.083	-		Tuluá (Valle del Cauca)	14.160	14.464	14.315	=	
Barranquilla, Granabastos	2.078	2.102	2.087	=		Valledupar, Mercado Nuevo	15.833	16.083	15.972	+	
Bogotá, D. C., Corabastos	2.120	2.200	2.150	-		Villavicencio, CAV	12.750	13.300	12.954	+	
Bogotá, D. C., Paloquemao	2.520	2.560	2.547	+		Chocolate amargo					
Bogotá, D. C., Plaza España	2.360	2.400	2.373	+		Armenia, Mercar	22.720	23.000	22.840	=	
Bucaramanga, Centroabastos	2.240	2.300	2.273	-		Buenaventura (Valle del Cauca)	21.800	21.908	21.849	+	
Bucaramanga, Mercados del centro	2.240	2.360	2.287	+		Cali, La Floresta	21.600	22.000	21.867	+	
Buenaventura (Valle del Cauca)	2.260	2.378	2.336	-		Cali, Santa Helena	22.000	22.400	22.267	+	
Cali, La Floresta	2.160	2.200	2.187	-		Cali, Siloé	24.000	24.000	24.000	=	
Cali, Santa Helena	2.040	2.100	2.073	-		Cartago (Valle del Cauca)	21.400	21.600	21.500	=	
Cali, Siloé	2.160	2.240	2.200	-		Ibagué, Plaza La 21	23.200	24.400	23.800	=	
Cartagena, Bazurto	2.140	2.180	2.160	=		Manizales (Caldas)	22.000	23.200	22.500	=	
Cartago (Valle del Cauca)	2.160	2.200	2.187	-		Medellín, Central					
Ibagué, Plaza La 21	2.140	2.200	2.160	-		Mayorista de Antioquia	22.000	22.300	22.140	=	
Manizales (Caldas)	2.400	2.600	2.470	=		Medellín, Plaza					
Medellín, Central						Minorista José María Villa	22.400	23.200	22.747	=	
Mayorista de Antioquia	2.140	2.220	2.195	-		Palmira (Valle del Cauca)	22.000	22.000	22.000	-	
Palmira (Valle del Cauca)	2.190	2.200	2.195	+		Pasto, El Potrerillo	20.560	20.960	20.747	-	
Pereira, Mercasa	2.500	2.500	2.500	=		Popayán (Cauca)	19.600	19.680	19.640	=	
Popayán (Cauca)	2.320	2.360	2.340	+		Tuluá (Valle del Cauca)	20.200	20.800	20.531	=	
Santa Marta (Magdalena)	2.100	2.200	2.135	=		Chocolate dulce					
Sincelejo (Sucre)	2.090	2.100	2.098	-		Arauca (Arauca)	10.700	10.700	10.700	=	
Tuluá (Valle del Cauca)	2.124	2.200	2.171	-		Barranquilla, Barranquillita	13.780	13.860	13.808	+	
Valledupar, Mercado Nuevo	2.180	2.260	2.213	-		Barranquilla, Granabastos	12.602	14.200	13.354	+	
Villavicencio, CAV	2.420	2.560	2.493	-		Bogotá, D. C., Corabastos	10.000	10.200	10.110	+	
Bocadillo veleño						Bogotá, D. C., Plaza España	10.226	11.174	10.700	-	
Bogotá, D. C., Corabastos	236	236	236	=		Bucaramanga, Centroabastos	10.116	10.400	10.239	=	
Bogotá, D. C., Paloquemao	244	250	248	+		Bucaramanga, Mercados del centro	10.276	10.600	10.425	+	
Café instantáneo						Cartagena, Bazurto	13.000	13.500	13.250	-	
Barranquilla, Barranquillita	72.892	73.137	73.002	+		Cúcuta, Cenabastos	11.000	11.080	11.027	+	
Barranquilla, Granabastos	70.152	70.833	70.536	+		Cúcuta, La Nueva Sexta	10.400	10.800	10.600	+	
Bogotá, D. C., Corabastos	67.157	69.608	68.260	+		Florencia (Caquetá)	9.520	9.600	9.547	-	
Bogotá, D. C., Plaza España	70.098	72.549	71.324	-		Ibagué, Plaza La 21	10.700	11.200	10.900	=	
Buenaventura (Valle del Cauca)	77.647	81.699	79.820	=		Montería (Córdoba)	10.000	11.000	10.500	=	
Cali, La Floresta	76.471	82.353	79.412	n.d.		Neiva, Surabastos	10.800	11.000	10.950	+	
Cali, Santa Helena	77.647	81.176	79.608	-		Pamplona (Norte de Santander)	9.600	10.080	9.827	-	
Cali, Siloé	84.706	87.059	85.882	-		Santa Marta (Magdalena)	10.800	11.000	10.950	=	
Cartagena, Bazurto	71.078	71.078	71.078	=		Sincelejo (Sucre)	13.400	13.800	13.625	=	
Cartago (Valle del Cauca)	72.000	76.333	73.444	=		Valledupar, Mercado Nuevo	12.000	12.000	12.000	=	
Cúcuta, Cenabastos	67.647	71.569	68.954	+		Villavicencio, CAV	10.800	11.200	10.980	=	
Florencia (Caquetá)	73.529	75.490	74.183	+		Chocolate instantáneo					
Medellín, Central						Cartago (Valle del Cauca)	23.000	24.800	23.667	=	
Mayorista de Antioquia	77.059	78.235	77.451	=		Medellín, Central					
Medellín, Plaza						Mayorista de Antioquia	18.670	19.182	18.958	=	
Minorista José María Villa	76.471	77.124	76.688	=							



Cuadro 8. Mercados mayoristas. Precios de venta de productos procesados (continuación)
2017 (18 al 24 de marzo)

Productos y mercados	Pesos por kilogramo				Tendencia	Productos y mercados	Pesos por kilogramo				Tendencia			
	Mínimo	Máximo	Medio	Precios			Mínimo	Máximo	Medio	Precios				
Color (bolsita)						Gelatina (continuación)								
Ibagué, Plaza La 21	20.000	26.000	23.000		-	Barranquilla, Barranquillita	25.521	25.938	25.690		+			
Medellín, Central						Barranquilla, Granabastos	23.750	25.417	24.465		=			
Mayorista de Antioquia	15.238	15.476	15.397		=	Bogotá, D. C., Corabastos	21.875	23.438	22.526		+			
Medellín, Plaza						Bogotá, D. C., Plaza España	22.917	23.177	23.003		+			
Minorista José María Villa	16.429	18.452	17.183		=	Bucaramanga, Centroabastos	22.917	26.250	25.139		=			
Neiva, Surabastos	11.563	11.625	11.609		-	Bucaramanga, Mercados del centro	22.083	23.438	22.674		=			
Fécula de maíz						Buenaventura (Valle del Cauca)	20.922	23.125	22.234		+			
Arauca (Arauca)	19.474	19.474	19.474		=	Cali, La Floresta	12.857	14.286	13.810		n.d.			
Armenia, Mercar	17.222	17.778	17.500		=	Cali, Santa Helena	14.286	15.000	14.524		n.d.			
Barranquilla, Barranquillita	17.347	17.444	17.389		+	Cali, Siloé	11.310	11.429	11.389		n.d.			
Barranquilla, Granabastos	15.681	16.014	15.781		=	Cartagena, Bazaruto	21.875	21.875	21.875		=			
Bogotá, D. C., Corabastos	15.263	15.658	15.461		+	Cartago (Valle del Cauca)	22.500	23.177	22.839		=			
Bucaramanga, Centroabastos	17.803	19.342	18.522		=	Cúcuta, Cenabastos	23.177	25.521	24.219		=			
Bucaramanga, Mercados del centro	18.092	18.750	18.509		-	Cúcuta, La Nueva Sexta	21.875	22.917	22.396		-			
Cartagena, Bazaruto	16.667	16.667	16.667		=	Ibagué, Plaza La 21	21.042	25.300	22.783		-			
Cúcuta, Cenabastos	17.083	18.056	17.639		=	Manizales (Caldas)	22.240	22.917	22.517		=			
Cúcuta, La Nueva Sexta	16.389	17.500	16.852		+	Medellín, Central								
Montería (Córdoba)	11.111	11.667	11.333		+	Mayorista de Antioquia	20.573	22.500	21.745		=			
Neiva, Surabastos	17.895	20.526	18.898		+	Neiva, Surabastos	23.958	25.000	24.479		-			
Pasto, El Potrerillo	13.421	13.618	13.509		=	Palmira (Valle del Cauca)	23.854	24.583	24.219		-			
Popayán (Cauca)	13.947	14.079	14.035		=	Pamplona (Norte de Santander)	21.354	23.438	22.917		-			
Santa Marta (Magdalena)	17.778	20.000	18.472		=	Pasto, El Potrerillo	10.539	11.029	10.784		=			
Villavicencio, CAV	16.645	16.974	16.809		=	Pereira, Mercasa	13.071	13.071	13.071		=			
Frijol enlatado						Popayán (Cauca)	24.479	25.000	24.792		=			
Medellín, Central						Santa Marta (Magdalena)	23.750	27.500	24.870		=			
Mayorista de Antioquia	8.161	10.274	9.215		=	Tuluá (Valle del Cauca)	24.271	25.000	24.757		=			
Medellín, Plaza						Valledupar, Mercado Nuevo	21.875	23.958	22.743		=			
Minorista José María Villa	9.986	10.000	9.995		=	Harina de trigo								
Galletas dulces redondas con crema						Arauca (Arauca)	2.233	2.233	2.233		=			
Arauca (Arauca)	12.530	12.530	12.530		=	Armenia, Mercar	1.860	2.000	1.935		=			
Barranquilla, Barranquillita	11.968	12.149	12.038		+	Barranquilla, Barranquillita	1.342	1.356	1.349		=			
Barranquilla, Granabastos	11.847	12.329	12.068		+	Barranquilla, Granabastos	1.336	1.390	1.359		=			
Bogotá, D. C., Plaza España	11.227	11.426	11.326		-	Bogotá, D. C., Corabastos	1.640	1.670	1.653		-			
Bucaramanga, Centroabastos	11.928	12.410	12.169		-	Bogotá, D. C., Paloquemao	1.680	1.720	1.707		+			
Bucaramanga, Mercados del centro	12.048	12.359	12.232		-	Bogotá, D. C., Plaza España	1.640	1.660	1.647		=			
Cartagena, Bazaruto	11.847	12.048	11.948		+	Bucaramanga, Centroabastos	2.240	2.300	2.263		=			
Cúcuta, Cenabastos	12.510	12.821	12.614		-	Bucaramanga, Mercados del centro	2.176	2.440	2.285		=			
Cúcuta, La Nueva Sexta	11.683	12.200	11.890		-	Buenaventura (Valle del Cauca)	1.480	1.520	1.500		=			
Ibagué, Plaza La 21	9.750	10.167	9.896		-	Cali, La Floresta	2.784	2.880	2.821		-			
Pamplona (Norte de Santander)	11.890	12.200	11.993		=	Cali, Santa Helena	2.600	3.280	2.840		-			
Santa Marta (Magdalena)	9.653	10.167	9.955		=	Cali, Siloé	2.520	2.560	2.547		+			
Sincelejo (Sucre)	9.306	9.882	9.719		=	Cartagena, Bazaruto	1.560	1.560	1.560		=			
Galletas saladas						Cartago (Valle del Cauca)	1.560	1.568	1.564		=			
Arauca (Arauca)	10.159	10.159	10.159		=	Cúcuta, Cenabastos	1.850	1.950	1.900		-			
Armenia, Mercar	11.063	11.333	11.178		=	Cúcuta, La Nueva Sexta	1.850	1.900	1.883		-			
Barranquilla, Barranquillita	11.389	11.458	11.427		+	Florencia (Caquetá)	1.600	1.680	1.624		-			
Barranquilla, Granabastos	11.042	11.319	11.197		+	Ibagué, Plaza La 21	1.800	1.880	1.852		+			
Bogotá, D. C., Corabastos	9.788	10.185	10.020		-	Manizales (Caldas)	1.600	1.680	1.620		=			
Bogotá, D. C., Paloquemao	8.862	8.995	8.951		-	Medellín, Central								
Bogotá, D. C., Plaza España	9.907	10.095	9.974		-	Mayorista de Antioquia	2.552	2.680	2.638		=			
Bucaramanga, Centroabastos	10.344	11.111	10.750		=	Medellín, Plaza								
Bucaramanga, Mercados del centro	10.582	10.952	10.802		=	Minorista José María Villa	2.552	2.560	2.557		=			
Buenaventura (Valle del Cauca)	10.800	11.143	10.996		-	Montería (Córdoba)	1.300	1.440	1.365		=			
Cali, La Floresta	10.159	10.185	10.168		+	Neiva, Surabastos	1.600	1.680	1.640		=			
Cali, Santa Helena	9.788	10.476	10.194		+	Palmira (Valle del Cauca)	2.760	2.800	2.780		+			
Cali, Siloé	9.881	10.450	10.163		+	Pamplona (Norte de Santander)	1.800	1.800	1.800		=			
Cartagena, Bazaruto	10.972	11.111	11.076		=	Pasto, El Potrerillo	1.600	1.760	1.680		=			
Cartago (Valle del Cauca)	10.000	10.053	10.026		=	Pereira, Mercasa	2.480	2.480	2.480		=			
Cúcuta, Cenabastos	11.389	11.944	11.620		+	Popayán (Cauca)	1.368	1.376	1.373		=			
Florencia (Caquetá)	10.556	10.833	10.741		+	Santa Marta (Magdalena)	1.600	1.600	1.600		=			
Ibagué, Plaza La 21	9.744	10.090	9.974		-	Sincelejo (Sucre)	1.320	1.320	1.320		-			
Manizales (Caldas)	10.417	11.389	10.935		=	Tuluá (Valle del Cauca)	1.320	1.440	1.387		=			
Medellín, Central						Valledupar, Mercado Nuevo	1.792	1.833	1.819		-			
Mayorista de Antioquia	8.611	10.132	9.413		=	Villavicencio, CAV	1.640	1.680	1.670		-			
Medellín, Plaza						Harina precocida de maíz								
Minorista José María Villa	9.524	9.921	9.762		-	Arauca (Arauca)	2.750	2.750	2.750		=			
Neiva, Surabastos	10.694	11.389	11.042		-	Armenia, Mercar	2.708	2.783	2.744		+			
Palmira (Valle del Cauca)	10.635	11.058	10.847		-	Barranquilla, Barranquillita	2.242	2.267	2.254		-			
Pamplona (Norte de Santander)	10.556	10.833	10.625		+	Barranquilla, Granabastos	2.333	2.508	2.408		=			
Pasto, El Potrerillo	9.259	9.524	9.392		+	Bogotá, D. C., Corabastos	2.750	2.833	2.792		=			
Pereira, Mercasa	9.617	9.617	9.617		+	Bogotá, D. C., Paloquemao	2.833	2.833	2.833		=			
Popayán (Cauca)	9.749	9.921	9.819		=	Bogotá, D. C., Plaza España	2.792	2.833	2.819		-			
Santa Marta (Magdalena)	10.667	11.333	10.889		=	Bucaramanga, Centroabastos	2.240	2.480	2.320		+			
Sincelejo (Sucre)	10.889	11.181	11.028		=	Bucaramanga, Mercados del centro	2.136	2.240	2.192		+			
Tuluá (Valle del Cauca)	10.265	10.569	10.428		=	Buenaventura (Valle del Cauca)	2.640	2.680	2.664		=			
Valledupar, Mercado Nuevo	10.556	10.833	10.741		=	Cali, La Floresta	2.500	2.667	2.611		n.d.			
Villavicencio, CAV	10.582	11.111	10.802		=	Cali, Santa Helena	3.120	3.300	3.210		n.d.			
Gelatina						Cali, Siloé	3.021	3.125	3.090		=			
Arauca (Arauca)	25.000	25.000	25.000		=	Cartagena, Bazaruto	2.833	2.833	2.833		=			
						Cartago (Valle del Cauca)	2.640	2.720	2.680		-			
						Cúcuta, Cenabastos	2.200	2.250	2.225		=			
						Cúcuta, La Nueva Sexta	2.200	2.250	2.217		=			
						Ibagué, Plaza La 21	2.275	2.821	2.503		-			

Cuadro 8. Mercados mayoristas. Precios de venta de productos procesados (continuación)
2017 (18 al 24 de marzo)

Productos y mercados	Pesos por kilogramo				Tendencia	Productos y mercados	Pesos por kilogramo				Tendencia
	Mínimo	Máximo	Medio				Mínimo	Máximo	Medio		
Harina precocida de maíz (continuación)						Maíz enlatado					
Manizales (Caldas)	2.667	2.800	2.754	=		Medellín, Central					
Montería (Córdoba)	1.417	1.458	1.438	=		Mayorista de Antioquia	10.127	10.320	10.256	=	
Neiva, Surabastos	2.750	2.917	2.833	+		Medellín, Plaza					
Palmira (Valle del Cauca)	2.896	3.000	2.948	+		Minorista José María Villa	11.092	11.188	11.156	=	
Pamplona (Norte de Santander)	2.200	2.250	2.238	=		Manteca					
Pasto, El Potrerillo	2.000	2.167	2.083	=		Armenia, Mercar	4.950	5.332	5.141	-	
Pereira, Mercasa	2.780	2.780	2.780	=		Bogotá, D. C., Corabastos	4.900	5.400	5.125	+	
Popayán (Cauca)	1.680	1.760	1.707	+		Bogotá, D. C., Plaza España	5.400	5.800	5.550	-	
Santa Marta (Magdalena)	2.167	2.500	2.350	=		Buenaventura (Valle del Cauca)	4.200	4.210	4.204	+	
Sincelejo (Sucre)	2.792	2.917	2.865	=		Cartago (Valle del Cauca)	5.250	5.400	5.317	=	
Tuluá (Valle del Cauca)	2.584	2.664	2.626	+		Cúcuta, Cenabastos	6.000	6.000	6.000	=	
Valledupar, Mercado Nuevo	2.333	2.375	2.347	=		Cúcuta, La Nueva Sexta	6.000	6.250	6.125	+	
Villavicencio, CAV	2.400	2.640	2.510	-		Florencia (Caquetá)	4.800	5.000	4.920	-	
						Ibagué, Plaza La 21	4.350	4.530	4.440	=	
Jugo de frutas						Manizales (Caldas)	5.400	5.700	5.567	-	
Arauca (Arauca)	4.457	4.457	4.457	=		Neiva, Surabastos	4.300	4.700	4.550	-	
Barranquilla, Barranquillita	5.659	5.752	5.702	-		Palmira (Valle del Cauca)	5.800	6.250	6.025	+	
Barranquilla, Granabastos	5.451	5.707	5.560	+		Pamplona (Norte de Santander)	6.000	6.250	6.083	+	
Bucaramanga, Centroabastos	5.194	5.581	5.401	=		Pereira, Mercasa	5.540	5.540	5.540	=	
Bucaramanga, Mercados del centro	5.368	6.124	5.640	+		Popayán (Cauca)	4.400	4.400	4.400	+	
Cartagena, Bazurto	5.271	5.271	5.271	=		Tuluá (Valle del Cauca)	5.670	5.700	5.685	=	
Santa Marta (Magdalena)	5.426	5.581	5.504	-		Villavicencio, CAV	4.800	5.200	4.973	-	
Sincelejo (Sucre)	5.194	5.426	5.322	=		Margarina					
Valledupar, Mercado Nuevo	5.116	5.271	5.220	=		Arauca (Arauca)	8.800	8.800	8.800	=	
						Armenia, Mercar	12.170	12.200	12.185	=	
Jugo instantáneo (sobre)						Barranquilla, Barranquillita	11.667	11.917	11.729	+	
Armenia, Mercar	32.778	33.611	33.194	+		Barranquilla, Granabastos	11.250	11.787	11.551	+	
Barranquilla, Barranquillita	33.056	34.167	33.576	+		Bogotá, D. C., Corabastos	9.980	10.200	10.045	-	
Barranquilla, Granabastos	28.056	29.722	29.007	+		Bogotá, D. C., Plaza España	10.200	10.400	10.300	-	
Bogotá, D. C., Corabastos	39.333	40.000	39.833	=		Bucaramanga, Centroabastos	11.500	11.900	11.653	=	
Bogotá, D. C., Paloquemao	38.333	40.000	39.444	-		Bucaramanga, Mercados del centro	11.520	12.000	11.707	-	
Bogotá, D. C., Plaza España	38.333	40.000	39.444	-		Cali, La Floresta	14.600	15.000	14.867	-	
Buenaventura (Valle del Cauca)	41.307	41.667	41.547	=		Cali, Siloé	14.400	14.600	14.500	-	
Cali, La Floresta	38.333	40.000	39.444	-		Cartago (Valle del Cauca)	11.980	12.400	12.190	-	
Cali, Santa Helena	40.000	41.667	41.111	-		Ibagué, Plaza La 21	7.300	7.595	7.448	=	
Cali, Siloé	39.333	40.000	39.778	=		Manizales (Caldas)	11.600	12.000	11.838	+	
Cartagena, Bazurto	33.333	33.333	33.333	=		Medellín, Central					
Cartago (Valle del Cauca)	40.000	41.333	40.667	+		Mayorista de Antioquia	13.900	14.800	14.350	=	
Ibagué, Plaza La 21	32.944	34.167	33.722	-		Medellín, Plaza					
Medellín, Central						Minorista José María Villa	15.400	15.600	15.533	-	
Mayorista de Antioquia	38.333	41.000	39.667	=		Neiva, Surabastos	7.500	7.700	7.575	-	
Medellín, Plaza						Palmira (Valle del Cauca)	16.000	16.400	16.200	+	
Minorista José María Villa	39.000	40.000	39.444	=		Pamplona (Norte de Santander)	7.800	8.000	7.950	=	
Palmira (Valle del Cauca)	39.667	40.000	39.833	+		Pereira, Mercasa	10.800	10.800	10.800	=	
Pasto, El Potrerillo	39.000	39.667	39.333	+		Popayán (Cauca)	16.600	16.700	16.667	=	
Popayán (Cauca)	33.333	33.667	33.444	+		Sincelejo (Sucre)	8.636	9.091	8.939	=	
Sincelejo (Sucre)	31.944	33.333	32.847	=		Tuluá (Valle del Cauca)	14.470	15.800	15.323	=	
Tuluá (Valle del Cauca)	40.000	41.667	40.667	=		Mayonesa doy pack					
Valledupar, Mercado Nuevo	36.667	40.000	38.333	=		Arauca (Arauca)	23.333	23.333	23.333	=	
Villavicencio, CAV	40.667	43.333	41.500	-		Armenia, Mercar	20.250	21.285	20.928	=	
						Barranquilla, Barranquillita	21.646	21.854	21.755	-	
Lomitos de atún en lata						Bogotá, D. C., Corabastos	19.167	19.583	19.354	-	
Arauca (Arauca)	20.380	20.380	20.380	=		Bogotá, D. C., Plaza España	19.583	20.000	19.722	+	
Armenia, Mercar	18.021	19.118	18.632	=		Buenaventura (Valle del Cauca)	14.118	20.250	17.728	-	
Barranquilla, Barranquillita	19.633	19.701	19.659	-		Cali, La Floresta	17.500	18.000	17.806	=	
Barranquilla, Granabastos	20.177	20.607	20.428	-		Cali, Santa Helena	19.375	20.000	19.708	+	
Bogotá, D. C., Corabastos	17.402	17.770	17.586	+		Cali, Siloé	18.500	19.000	18.833	-	
Bogotá, D. C., Plaza España	17.895	18.358	18.130	-		Cartago (Valle del Cauca)	18.917	19.708	19.250	-	
Bucaramanga, Centroabastos	21.389	21.875	21.632	=		Ibagué, Plaza La 21	10.750	12.500	11.938	=	
Bucaramanga, Mercados del centro	23.831	24.167	23.999	+		Manizales (Caldas)	17.500	18.958	18.264	=	
Buenaventura (Valle del Cauca)	21.714	26.719	24.716	-		Medellín, Central					
Cali, Santa Helena	18.627	18.873	18.750	-		Mayorista de Antioquia	16.667	18.333	17.458	=	
Cali, Siloé	15.931	17.157	16.544	n.d.		Palmira (Valle del Cauca)	17.292	17.583	17.438	+	
Cartago (Valle del Cauca)	18.419	18.995	18.707	=		Pasto, El Potrerillo	16.042	20.000	17.847	=	
Cúcuta, Cenabastos	17.892	18.137	17.994	=		Popayán (Cauca)	17.083	20.792	18.847	=	
Cúcuta, La Nueva Sexta	17.770	17.892	17.851	=		Santa Marta (Magdalena)	10.833	12.500	11.778	=	
Manizales (Caldas)	25.714	25.952	25.833	=		Tuluá (Valle del Cauca)	19.438	20.958	20.108	=	
Medellín, Central						Valledupar, Mercado Nuevo	20.000	22.500	21.111	=	
Mayorista de Antioquia	16.667	17.157	16.912	=		Villavicencio, CAV	10.694	11.111	10.868	-	
Medellín, Plaza											
Minorista José María Villa	15.931	16.422	16.095	=		Mostaza doy pack					
Montería (Córdoba)	25.735	25.809	25.790	=		Cartagena, Bazurto	18.750	18.750	18.750	=	
Neiva, Surabastos	18.750	19.424	19.010	-							
Palmira (Valle del Cauca)	18.824	18.995	18.909	+		Panela cuadrada blanca					
Pamplona (Norte de Santander)	17.647	18.382	17.984	+		Barranquilla, Barranquillita	3.143	3.560	3.354	+	
Pasto, El Potrerillo	17.976	18.214	18.095	=		Barranquilla, Granabastos	3.300	3.500	3.405	+	
Pereira, Mercasa	18.627	19.381	19.004	-		Bucaramanga, Centroabastos	3.571	3.857	3.714	-	
Popayán (Cauca)	20.238	20.357	20.298	=		Bucaramanga, Mercados del centro	3.357	3.786	3.619	-	
Santa Marta (Magdalena)	20.588	21.765	21.176	=		Cartagena, Bazurto	2.857	2.857	2.857	=	
Sincelejo (Sucre)	17.770	17.770	17.770	-		Charalá (Santander)	3.250	3.438	3.344	n.d.	
Tuluá (Valle del Cauca)	18.542	19.547	19.024	=		Güepsa (Santander)	3.000	3.000	3.000	=	
Villavicencio, CAV	18.137	19.485	18.721	-		Ibagué, Plaza La 21	3.306	3.611	3.396	-	

Cuadro 8. Mercados mayoristas. Precios de venta de productos procesados (continuación)
2017 (18 al 24 de marzo)

Productos y mercados	Pesos por kilogramo				Tenden- cia	Productos y mercados	Pesos por kilogramo				Tenden- cia
	Mínimo	Máximo	Medio				Mínimo	Máximo	Medio		
Panela cuadrada blanca (continuación)						Pastas alimenticias (continuación)					
Medellín, Central						Cúcuta, La Nueva Sexta	3.167	3.417	3.278	=	
Mayorista de Antioquia	3.000	3.958	3.505	-		Florencia (Cauquetá)	2.483	2.533	2.504	-	
Moniquirá (Boyacá)	3.100	3.100	3.100	+		Ibagué, Plaza La 21	5.500	5.792	5.677	=	
San Gil (Santander)	3.100	3.200	3.150	++		Manizales (Caldas)	5.000	5.200	5.142	=	
Santana (Boyacá)	2.997	3.000	2.999	+		Medellín, Central					
Sincelejo (Sucre)	3.380	3.600	3.470	=		Mayorista de Antioquia	5.467	5.583	5.513	+	
Tunja, Complejo de Servicios del Sur	3.313	3.375	3.344	++		Medellín, Plaza					
Vallédupar, Mercado Nuevo	4.111	4.444	4.296	=		Minorista José María Villa	5.500	5.500	5.500	=	
Vélez (Santander)	3.200	3.200	3.200	=		Montería (Córdoba)	3.520	3.760	3.660	=	
						Neiva, Surabastos	5.333	5.667	5.542	-	
Panela cuadrada morena						Palmira (Valle del Cauca)	5.333	5.667	5.500	-	
Bogotá, D. C., Corabastos	3.800	4.400	4.100	++		Pamplona (Norte de Santander)	3.167	3.333	3.208	-	
Bogotá, D. C., Paloquemao	3.450	3.500	3.483	+		Pasto, El Potrerillo	5.000	5.333	5.167	=	
Bogotá, D. C., Plaza España	3.500	3.625	3.542	+		Pereira, Mercasa	5.000	5.000	5.000	-	
Bucaramanga, Centroabastos	3.133	3.533	3.289	-		Popayán (Cauca)	4.667	4.700	4.683	+	
Bucaramanga, Mercados del centro	3.333	3.333	3.333	=		Santa Marta (Magdalena)	3.680	4.000	3.784	=	
Caparrapí (Cundinamarca)	3.000	3.300	3.075	++		Sincelejo (Sucre)	3.584	3.680	3.618	=	
Charalá (Santander)	3.000	3.188	3.094	+++		Tuluá (Valle del Cauca)	4.917	5.050	5.004	=	
Cúcuta, Cenabastos	3.175	3.571	3.323	=		Vallédupar, Mercado Nuevo	2.720	2.880	2.773	=	
Cúcuta, La Nueva Sexta	2.976	3.472	3.142	n.d.		Villavicencio, CAV	5.417	5.667	5.504	=	
Florencia (Cauquetá)	3.633	3.683	3.661	-							
Güepsa (Santander)	2.800	2.800	2.800	=		Sal yodada					
Moniquirá (Boyacá)	2.897	2.900	2.898	+		Arauca (Arauca)	967	967	967	=	
Montería (Córdoba)	2.571	3.143	2.893	=		Armenia, Mercar	900	944	921	=	
Neiva, Surabastos	3.400	3.600	3.500	++		Barranquilla, Barranquillita	628	784	708	-	
Nocaima (Cundinamarca)	3.150	3.300	3.218	++		Barranquilla, Granabastos	830	874	849	=	
Pamplona (Norte de Santander)	3.457	3.590	3.507	+		Bogotá, D. C., Corabastos	550	580	563	=	
Pasto, El Potrerillo	2.880	3.000	2.947	+		Bogotá, D. C., Paloquemao	620	640	630	-	
Popayán (Cauca)	2.583	2.667	2.625	+		Bogotá, D. C., Plaza España	850	900	867	+	
San Gil (Santander)	3.000	3.100	3.050	++		Bucaramanga, Centroabastos	825	940	872	=	
Santa Marta (Magdalena)	3.600	4.000	3.800	=		Bucaramanga, Mercados del centro	850	900	875	=	
Santana (Boyacá)	2.797	2.800	2.799	=		Buenaventura (Valle del Cauca)	680	680	680	+	
Tuluá (Valle del Cauca)	3.667	3.750	3.719	-		Cali, La Floresta	880	920	907	=	
Vélez (Santander)	3.000	3.000	3.000	=		Cali, Santa Helena	880	900	887	+	
Villavicencio, CAV	3.700	4.000	3.833	+		Cali, Siloé	920	1.000	973	+	
Villeta (Cundinamarca)	3.000	3.300	3.102	++		Cartagena, Bazurto	480	520	500	-	
						Cartago (Valle del Cauca)	840	880	864	+	
Panela en pastilla						Cúcuta, Cenabastos	875	925	895	=	
Caparrapí (Cundinamarca)	3.625	3.750	3.703	+++		Cúcuta, La Nueva Sexta	900	900	900	=	
Nocaima (Cundinamarca)	3.700	4.000	3.849	+++		Ibagué, Plaza La 21	880	920	910	=	
Villeta (Cundinamarca)	3.438	3.625	3.523	++		Manizales (Caldas)	920	1.000	940	=	
Panela redonda blanca						Medellín, Central					
Medellín, Central						Mayorista de Antioquia	880	920	898	=	
Mayorista de Antioquia	2.900	3.000	2.975	-		Medellín, Plaza					
Panela redonda morena						Minorista José María Villa	920	960	933	=	
Armenia, Mercar	3.417	3.500	3.479	-		Montería (Córdoba)	864	920	886	=	
Buenaventura (Valle del Cauca)	2.583	2.583	2.583	=		Neiva, Surabastos	960	960	960	=	
Cali, La Floresta	3.875	4.000	3.958	-		Palmira (Valle del Cauca)	872	880	876	+	
Cali, Santa Helena	3.083	3.800	3.453	-		Pamplona (Norte de Santander)	850	875	856	=	
Cali, Siloé	4.000	4.042	4.014	-		Pasto, El Potrerillo	762	833	802	=	
Caparrapí (Cundinamarca)	3.000	3.000	3.000	++		Pereira, Mercasa	840	855	848	+	
Cartago (Valle del Cauca)	3.500	3.542	3.514	=		Popayán (Cauca)	800	800	800	=	
Manizales (Caldas)	3.625	3.667	3.656	+		Santa Marta (Magdalena)	840	880	860	=	
Medellín, Central						Sincelejo (Sucre)	768	840	798	+	
Mayorista de Antioquia	2.792	2.875	2.844	-		Tuluá (Valle del Cauca)	824	880	862	=	
Medellín, Plaza						Tunja, Complejo de Servicios del Sur	600	600	600	=	
Minorista José María Villa	2.625	2.750	2.677	--		Vallédupar, Mercado Nuevo	800	840	827	=	
Palmira (Valle del Cauca)	2.667	2.833	2.750	++		Villavicencio, CAV	835	850	843	+	
Pereira, Mercasa	3.583	3.667	3.625	-							
Sincelejo (Sucre)	3.300	3.300	3.300	+		Salsa de tomate doy pack					
Sonsón (Antioquia)	2.917	3.125	3.073	--		Arauca (Arauca)	10.000	10.000	10.000	=	
Tuluá (Valle del Cauca)	3.500	3.583	3.542	-		Armenia, Mercar	16.750	17.500	17.125	=	
Yolombó (Antioquia)	2.292	2.396	2.318	-		Barranquilla, Barranquillita	18.125	18.250	18.188	-	
						Bogotá, D. C., Corabastos	15.625	16.250	15.938	-	
Pastas alimenticias						Bogotá, D. C., Plaza España	16.458	16.875	16.667	+	
Arauca (Arauca)	2.983	2.983	2.983	=		Bucaramanga, Centroabastos	9.146	11.250	10.549	=	
Armenia, Mercar	4.880	5.375	5.107	=		Bucaramanga, Mercados del centro	10.542	10.833	10.708	=	
Barranquilla, Barranquillita	4.633	4.833	4.696	-		Buenaventura (Valle del Cauca)	14.085	15.323	14.910	-	
Barranquilla, Granabastos	4.510	4.717	4.632	+		Cali, La Floresta	16.000	16.250	16.083	-	
Bogotá, D. C., Corabastos	5.500	5.667	5.563	+		Cali, Santa Helena	16.000	16.250	16.125	-	
Bogotá, D. C., Paloquemao	5.500	5.750	5.597	+		Cali, Siloé	14.500	15.417	14.972	-	
Bogotá, D. C., Plaza España	5.500	5.500	5.500	-		Cartagena, Bazurto	15.625	15.625	15.625	=	
Bucaramanga, Centroabastos	4.000	4.080	4.043	=		Cartago (Valle del Cauca)	14.583	15.625	15.236	=	
Bucaramanga, Mercados del centro	4.000	4.160	4.080	=		Ibagué, Plaza La 21	9.250	10.750	10.275	+	
Buenaventura (Valle del Cauca)	3.854	3.854	3.854	=		Manizales (Caldas)	13.750	15.000	14.583	=	
Cali, La Floresta	4.250	4.500	4.333	n.d.		Medellín, Central					
Cali, Santa Helena	4.667	5.000	4.833	n.d.		Mayorista de Antioquia	13.958	14.708	14.354	=	
Cali, Siloé	4.688	4.896	4.792	n.d.		Medellín, Plaza					
Cartagena, Bazurto	3.667	3.667	3.667	=		Minorista José María Villa	14.000	15.000	14.500	-	
Cartago (Valle del Cauca)	4.800	4.800	4.800	-		Montería (Córdoba)	13.333	14.500	13.896	=	
Cúcuta, Cenabastos	3.500	3.500	3.500	+		Palmira (Valle del Cauca)	15.917	16.250	16.083	+	
						Pasto, El Potrerillo	13.125	16.667	14.861	=	
						Popayán (Cauca)	13.229	16.875	15.049	=	
						Santa Marta (Magdalena)	9.750	12.500	11.028	=	


**Cuadro 8. Mercados mayoristas. Precios de venta de productos procesados (conclusión)
2017 (18 al 24 de marzo)**

Productos y mercados	Pesos por kilogramo				Tenden- cia	Productos y mercados	Pesos por kilogramo				Tenden- cia				
	Mínimo	Máximo	Medio				Mínimo	Máximo	Medio						
Salsa de tomate doy pack (continuación)						Sardinas en lata (continuación)									
Sincelejo (Sucre)	15.375	18.271	17.007	=	Pasto, El Potrerillo	7.010	7.157	7.075	=	Pereira, Mercasa	8.431	8.671	8.551	=	
Tuluá (Valle del Cauca)	17.104	18.604	17.854	=	Popayán (Cauca)	7.304	7.353	7.320	=	Santa Marta (Magdalena)	6.176	7.059	6.632	=	
Valledupar, Mercado Nuevo	20.000	22.500	21.111	=	Sincelejo (Sucre)	6.863	7.152	7.007	+	Tuluá (Valle del Cauca)	8.436	8.642	8.546	=	
Sardinas en lata						Villavicencio, CAV	8.137	8.775	8.485	=	Sopa de pollo (caja)				
Armenia, Mercar	8.069	8.453	8.236	=	Bogotá, D. C., Corabastos	39.886	41.311	40.361	=	Bogotá, D. C., Paloquemao	38.746	39.174	38.913	-	
Barranquilla, Barranquillita	7.505	7.554	7.538	-	Bogotá, D. C., Plaza España	39.886	41.311	40.361	-	Vinagre					
Barranquilla, Granabastos	7.513	7.627	7.558	+	Arauca (Arauca)	3.200	3.200	3.200	=	Barranquilla, Barranquillita	1.450	1.483	1.465	+	
Bogotá, D. C., Corabastos	8.088	8.186	8.137	+	Barranquilla, Granabastos	1.250	1.292	1.269	=	Bucaramanga, Centroabastos	1.708	2.558	2.022	=	
Bogotá, D. C., Plaza España	7.941	8.088	8.023	-	Bucaramanga, Mercados del centro	2.500	3.000	2.675	+	Cartagena, Bazarito	2.333	2.333	2.333	=	
Buenaventura (Valle del Cauca)	7.106	7.118	7.110	-	Cúcuta, Cenabastos	1.375	1.667	1.514	-	Cúcuta, La Nueva Sexta	1.667	1.667	1.667	-	
Cali, Santa Helena	8.431	8.578	8.505	-	Pamplona (Norte de Santander)	1.500	1.583	1.542	-	Santa Marta (Magdalena)	1.167	1.167	1.167	=	
Cali, Siloé	7.549	7.765	7.693	n.d.	Sincelejo (Sucre)	2.083	2.292	2.200	+	Valledupar, Mercado Nuevo	1.167	1.167	1.167	=	
Cartagena, Bazarito	6.863	6.863	6.863	=											
Cartago (Valle del Cauca)	8.230	8.480	8.355	=											
Cúcuta, Cenabastos	8.064	8.333	8.154	-											
Cúcuta, La Nueva Sexta	8.088	8.088	8.088	=											
Manizales (Caldas)	7.721	8.088	7.904	=											
Medellín, Central															
Mayorista de Antioquia	7.255	7.353	7.320	=											
Medellín, Plaza															
Minorista José María Villa	6.863	7.157	6.993	-											
Montería (Córdoba)	6.765	7.059	6.863	=											
Palmira (Valle del Cauca)	9.020	9.020	9.020	+											
Pamplona (Norte de Santander)	8.088	8.186	8.113	+											

Tendencias:

- (---) Variación mayor al -20 %
 (--) Variación entre -10 % y -20 %
 (-) Variación entre 0 % y -10 %

(=) Variación igual a 0 %

(+) Variación entre 0 % y 10 %

(+ +) Variación entre 10 % y 20 %

(+++) Variación mayor al 20 %

(n.d.) No determinado



@DANE_Colombia



/DANEcolombia



/DANEcolombia

