


BOLETÍN SEMANAL

PRECIOS MAYORISTAS



COMPORTAMIENTO DE LOS PRECIOS

Aumentó el abastecimiento de hortalizas

El Departamento Administrativo Nacional de Estadística (DANE), por medio del Sistema de Información de Precios y Abastecimiento del Sector Agropecuario (Sipsa), comunicó que durante la semana del 16 al 22 de septiembre de 2017 bajaron las cotizaciones de las hortalizas y las frutas, pero subieron las de los tubérculos.

Cayeron las cotizaciones de las verduras, debido al comportamiento del repollo blanco, la zanahoria, la cebolla cabezona blanca, la remolacha, el tomate chonto, la ahuyama, el pimentón, la cebolla junca, el brócoli, la espinaca y la arveja verde en vaina. En el caso del repollo blanco, se registró un incremento en la oferta procedente desde Nariño, Antioquia y Cundinamarca, lo que ocasionó la reducción del precio.

En el grupo de las frutas frescas bajaron los precios del tomate de árbol, la patilla, la uva Isabelita, el banana Urabá, el maracuyá, la naranja Valencia, la guayaba común y la mandarina arrayana. El incremento en la producción del tomate de árbol en Urrao, Santa Rosa de Osos (Antioquia), Tangua, Samaniego (Nariño), San Bernardo, Pasca y Fusagasugá (Cundinamarca) provocó la caída en las cotizaciones a lo largo de la semana.

En cambio, en el grupo de los tubérculos se incrementó el precio mayorista de las papas capira, nevada, suprema, parda pastusa y única y la arracacha amarilla. En el caso de la papa capira, el alza en los precios se explicó por la reducción en la oferta procedente de Nariño, Antioquia y la Sabana de Bogotá. Asimismo, se registró una reducción en el ingreso de papa nevada de primera calidad procedente de Antioquia.

CONTENIDO

Comportamiento de los precios	portada
Informe de contexto	pág. 02
Indicador de abastecimiento	pág. 04
Lo que más sube y lo que más baja	pág. 06
Verduras y hortalizas	pág. 07
Frutas frescas	pág. 20
Tubérculos, raíces y plátanos	pág. 35
Granos, carnes y procesados	pág. 41

INFORME DE CONTEXTO

Frutos salvajes: de lo exótico a lo delicioso

Si no fuera porque la fresa es considerada una fruta romántica, jamás me hubiera tomado la molestia de probarla y mucho menos de buscar si pertenece a un grupo exótico que nadie conoce o que simplemente reconocen con otro nombre.

Algunos de los recorridos que he hecho me han llevado no solo a conocer sino a retarme a probar productos, recetas y demás, que jamás hubiera puesto en mi boca, a no ser que representaran algún beneficio personal; es más, se podría decir que algunos alimentos (específicamente las frutas) son para mí lo que la kryptonita es para Superman.

Es casi un saber universal que este grupo alimenticio, además de poseer particulares formas, diferentes sabores e incluso raros colores, cuenta con propiedades que van desde prevenir y curar enfermedades hasta constituir herramientas afrodisiacas.



Fuente: DANE.

Casi en la puerta principal de la plaza de Paloquemao se ubica don Alonso Segura, un adulto mayor que sin reparo alguno comenzó a soltarme la «sopa» cuando se me ocurrió preguntarle cuál era la fruta más exótica que tenía en su puesto. «Vendo noni; ¿súmercé se acuerda de esa fruta?» —preguntó, con la malicia de contarme la historia desde tiempos remotos—. «Sí señor, ¡claro!; quién no supo del famoso noni ese», respondí con seguridad, firmeza y un sí tan falso y grande como el tamaño de la semilla que me estaba señalando. «Esa fruta es bendita; y desde hace 25 años que fue el furor de la fruta, se ha vendido como pan caliente; previene 18 enfermedades y la libra se la tengo a \$2.500», me afirmó el señor Segura. Y continuó con una pregunta que era de esperar: «¿La va a llevar?».

Aún con la sensación del noni en mis manos, y la respiración de don Alonso casi en mi mentón, me dirigí hacia donde doña Ana, así, simple y a secas. Me acerqué, cogí una fruta parecida a una col pequeña de tallos lisos, pero en general áspera al tacto. Iba a



Fuente: DANE, Sipsa.

preguntar quién atendía, cuando me gritó desde el otro extremo del local: «¡Si no va comprar, no magulle!». Terminé de levantar la mirada y ahí estaba ella, con sus aproximadamente 1,60 metros estatura, delantal, cabello negro recogido, gafas y un carácter que casi le pido me lo envolviera. Sin pensarlo, interpele: «¿Cómo se llama esa fruta?». «Esa es la chirimoya, deliciosa, y esa que tiene en la mano es de las más grandes», respondió con agudeza. «¿Es rica?» —contrapregunté—. «Todo lo que vendo yo es delicioso», continuó.

«Lo que la gente me compra no solo sabe bueno, también tiene propiedades que ellos buscan de manera específica. Por ejemplo: a la chirimoya se le atribuyen beneficios para las personas que sufren de úlceras, gastritis y para eliminar la grasa. Le tengo el níspero, usado para aliviar los cálculos renales». Luego continuó: «El arazá es —haga de cuenta una mora— muy, muy pequeña, que se consume de preferencia en jugo y ayuda a las personas con alguna enfermedad; más que todo a los que sufren de cáncer. Y también se maneja el borojó, que seguramente de ese sí ha escuchado hablar», concluyó.

Sin meterme la mano en el bolsillo todavía, seguí caminando para ver qué más se conseguía. En el trayecto me tropecé con la gulupa (desconocida totalmente por mí), también conocida como la fruta de la pasión. Cultivada en el departamento de Cundinamarca, esta fruta es parecida a un maracuyá que, según don Carlos Osorio, es un poco más dulce y tan cotizada (o más) como el mismo maracuyá.

Continué mi recorrido y a lo lejos alcanzo a ver una fruta con aspecto extraterrestre (o eso pienso yo, porque según el cine comercial, así luciría algo que viniese de Marte o Neptuno), ya que unos pequeños tallos, similares a los vellos humanos, adornan la piel de esta fruta que es de color roja o amarilla. Me aproximé con cara de haber hecho el descubrimiento más grande de mi vida, señalo la fruta y cual si fuera un niño de cuatro años al que todo le causa curiosidad y además es imprudente, pregunté: «¿Eso



Fuente: DANE.

es una fruta?; ¿cómo se llama?; ¿se come?», frente a los vendedores que no lograron ocultar su cara de lástima al ver que jamás había visto y mucho menos probado algo parecido.

«Eso es un mamoncillo chino o rambután, como todos lo conocen; es una fruta importada desde Malasia y cultivada también en Ecuador y Australia»; de manera natural, sin tanto adorno, me respondió Nuri García, una joven vendedora que al parecer no solo es la dueña del local sino también una conocedora de los productos que distribuye.

«¿Busca algo en especial?» —preguntó—. «Me gustaría saber si además del mamoncillo chino, tiene otra fruta exótica», pregunté, con asomo de vergüenza. «Además del mamoncillo chino que sirve como antioxidante, también vendo la granada peruana, que es una fruta exótica que además de ser muy deliciosa y de usarse en cocteles, los hombres y mujeres la buscan porque se le han atribuido beneficios como un potenciador sexual»; hace una pausa y remata: «A los extranjeros les encanta esa fruta», sonrió.

«Algunas personas también buscan una fruta que se llama corozo; es muy conocida por los costeños, porque además de ser un antioxidante natural, lo consumen para eliminar todos los síntomas del guayabo y dicen que es bendito» —finalizó—. Aunque, para ser honesto, creo que este dato toca comprobarlo, así como otros ya mencionados anteriormente; pero eso ya será otra historia.

INDICADOR DE ABASTECIMIENTO DE ALIMENTOS

Mayor abastecimiento de frutas

El acopio en los mercados mayoristas de Mercar, Barranquillita, Granabastos, Corabastos, Paloquemao, Plaza Las Flores, Plaza Samper Mendoza, Centroabastos, Cavasa, Santa Helena, Bazurto, Cenabastos, La Nueva Sexta, Centro de Acopio de Ipiales, Central Mayorista de Antioquia, Plaza Minorista José María Villa, Surabastos, Mercasa, Complejo de Servicios del Sur y la Central de Abastos de Villavicencio, para las semanas del 7 al 13 y del 14 al 20 de septiembre de 2017, registró un crecimiento del 7,27%.

De este modo, las verduras y hortalizas presentaron un incremento en su oferta del 9,53%; el grupo de los tubérculos, raíces y plátanos reportó un alza del 8,30%; la categoría de otros grupos, en la que se encuentran las carnes, los procesados, los granos, los cereales, los lácteos, los huevos y los pescados, registró un aumento en sus volúmenes del 5,70%; y las frutas, del 4,90%.

Los mercados mayoristas que presentaron un mayor abastecimiento de alimentos fueron: la Central de Abastos de Villavicencio, donde se observó un incremento del 61,56%, como consecuencia de los tubérculos, raíces y plátanos, que mejoraron sus inventarios en un 95,53%, sobresaliendo la buena comercialización de papas negras, plátano hartón verde y yuca; en el caso de Cartagena, en Bazurto, el acopio de alimentos creció un 30,80% a raíz de las verduras y hortalizas, que aumentaron su stock en un 50,98%, por productos como la cebolla cabezona, la zanahoria y la lechuga Batavia; en Medellín, en los mercados de la Central Mayorista de Antioquia y La Plaza Minorista José María Villa, los volúmenes as-



Fuente: DANE.

ciendieron en un 17,10%, debido al grupo de las verduras y hortalizas, que presentó un alza del 21,53% por el mayor ingreso de zanahoria y cebolla cabezona. En Mercasa, en Pereira, se identificó una mejora en el aprovisionamiento del orden del 15,99%, como resultado de la buena entrada de procesados en un 44,62%, ya que ingresó una mayor cantidad de maíz amarillo, aceites y arroz; en Cúcuta, en Cenabastos y La Nueva Sexta, el abastecimiento creció un 14,28% por la categoría de otros grupos que aumentó su stock en un 54,60% ante el significativo ingreso de azúcar y huevos; en los mercados de Bogotá, Corabastos, Paloquemao, las Flores y Samper Mendoza, el aprovisionamiento de alimentos aumentó en un 6,84% por los tubérculos, raíces y plátanos, que incrementaron sus volúmenes en un 9,95% por alimentos como el plátano hartón verde, la yuca y la papa criolla. En cuanto a Armenia, en Mercar, el suministro de alimentos ascendió en un 2,74%, debido a un mayor ingreso de verduras y hortalizas en un 18,16% por alimentos como la cebolla cabezona, la zanahoria y el pepino cohombro; en Centroabastos, Bucaramanga, el aprovisionamiento tuvo un ascenso del 2,48%, ya que las verduras y hortalizas aumentaron su oferta en un 5,01%, como resultado del mayor despacho desde las zonas productoras de cebolla cabezona y pimentón.

Así, la participación para la semana comprendida del 14 al 20 de septiembre de 2017, en el acumulado de los mercados, fue de la siguiente manera: los tubérculos, raíces y plátanos con el 28,44%, las verduras y hortalizas con el 27,75%, las frutas frescas con un 24,48% y otros grupos (carne, procesados, granos, cereales, lácteos, huevos y pescados) con un 19,33%.

Cuadro 1. Evolución del abastecimiento por ciudad
2017 (7 de septiembre al 20 de septiembre)

Total mercados			
Grupo	7 al 13 de septiembre	14 al 20 de septiembre	Variación (%)
Frutas	25.133	26.365	4,90
Tubérculos, raíces y plátanos	28.279	30.626	8,30
Verduras y hortalizas	27.292	29.892	9,53
Otros grupos	19.696	20.819	5,70
Total general	100.399	107.702	7,27

Armenia, Mercar			
Grupo	7 al 13 de septiembre	14 al 20 de septiembre	Variación (%)
Frutas	530	486	-8,24
Tubérculos, raíces y plátanos	713	752	5,50
Verduras y hortalizas	433	511	18,16
Otros grupos	354	335	-5,24
Total general	2.030	2.085	2,74

Barranquilla, Barranquillita y Granabastos			
Grupo	7 al 13 de septiembre	14 al 20 de septiembre	Variación (%)
Frutas	1.808	2.027	12,10
Tubérculos, raíces y plátanos	1.942	1.931	-0,57
Verduras y hortalizas	1.484	1.468	-1,14
Otros grupos	3.282	2.758	-15,94
Total general	8.516	8.184	-3,90

Bogotá, D. C., Corabastos, Paloquemao, Plaza Las Flores y Plaza Samper Mendoza			
Grupo	7 al 13 de septiembre	14 al 20 de septiembre	Variación (%)
Frutas	11.161	11.363	1,80
Tubérculos, raíces y plátanos	11.825	13.002	9,95
Verduras y hortalizas	14.375	15.781	9,78
Otros grupos	4.777	4.874	2,04
Total general	42.139	45.021	6,84

Bucaramanga, Centroabastos			
Grupo	7 al 13 de septiembre	14 al 20 de septiembre	Variación (%)
Frutas	2.261	2.325	2,87
Tubérculos, raíces y plátanos	1.798	1.853	3,09
Verduras y hortalizas	2.074	2.178	5,01
Otros grupos	500	440	-11,93
Total general	6.632	6.797	2,48

Cali, Cavasa y Santa Helena			
Grupo	7 al 13 de septiembre	14 al 20 de septiembre	Variación (%)
Frutas	1.982	1.990	0,45
Tubérculos, raíces y plátanos	2.941	2.984	1,47
Verduras y hortalizas	1.975	1.945	-1,54
Otros grupos	2.709	2.470	-8,81
Total general	9.606	9.389	-2,26

Cartagena, Bazarito			
Grupo	7 al 13 de septiembre	14 al 20 de septiembre	Variación (%)
Frutas	396	489	23,47
Tubérculos, raíces y plátanos	804	1.141	41,87
Verduras y hortalizas	415	626	50,98
Otros grupos	549	574	4,59
Total general	2.164	2.831	30,80

Cúcuta, Cenabastos y La Nueva Sexta			
Grupo	7 al 13 de septiembre	14 al 20 de septiembre	Variación (%)
Frutas	867	786	-9,34
Tubérculos, raíces y plátanos	1.716	1.798	4,76
Verduras y hortalizas	1.028	1.124	9,35
Otros grupos	1.039	1.607	54,60
Total general	4.650	5.314	14,28

Ipiales, Centro de Acopio			
Grupo	7 al 13 de septiembre	14 al 20 de septiembre	Variación (%)
Frutas	47	36	-22,75
Tubérculos, raíces y plátanos	539	389	-27,77
Verduras y hortalizas	393	436	10,74
Total general	979	861	-12,05

Medellín, Central Mayorista de Antioquia y Plaza Minorista José María Villa			
Grupo	7 al 13 de septiembre	14 al 20 de septiembre	Variación (%)
Frutas	4.202	4.852	15,47
Tubérculos, raíces y plátanos	3.777	4.322	14,44
Verduras y hortalizas	3.207	3.898	21,53
Otros grupos	5.283	6.213	17,59
Total general	16.470	19.285	17,10

Neiva, Surabastos			
Grupo	7 al 13 de septiembre	14 al 20 de septiembre	Variación (%)
Frutas	488	489	0,23
Tubérculos, raíces y plátanos	747	657	-12,07
Verduras y hortalizas	568	604	6,47
Otros grupos	461	481	4,29
Total general	2.264	2.231	-1,44

Pereira, Mercasa			
Grupo	7 al 13 de septiembre	14 al 20 de septiembre	Variación (%)
Frutas	673	726	7,78
Tubérculos, raíces y plátanos	315	341	8,14
Verduras y hortalizas	423	395	-6,78
Otros grupos	616	891	44,62
Total general	2.028	2.352	15,99

Tunja, Complejo de Servicios del Sur			
Grupo	7 al 13 de septiembre	14 al 20 de septiembre	Variación (%)
Frutas	421	377	-10,54
Tubérculos, raíces y plátanos	833	813	-2,41
Verduras y hortalizas	622	482	-22,49
Otros grupos	8	5	-42,68
Total general	1.885	1.677	-11,04

Villavicencio, Central de Abastos de Villavicencio			
Grupo	7 al 13 de septiembre	14 al 20 de septiembre	Variación (%)
Frutas	296	417	40,79
Tubérculos, raíces y plátanos	328	642	95,53
Verduras y hortalizas	293	444	51,56
Otros grupos	119	171	44,27
Total general	1.036	1.675	61,56

Ciudades	Lo que más sube	Lo que más baja
Barranquilla	Cebolla junca Aquitania y junca Berlín, habichuela, pepino cohombro, bananos criollo y Urabá, limón Tahití, papa criolla limpia, pechuga de pollo, alas con costillar, pierna pernil con rabadilla y pollo entero congelado sin vísceras.	Cebolla junca Berlín y Aquitania, berenjena, habichuela, acelga, zanahoria bogotana, cebollas cabezonas rojas peruana y ocañera, guayaba común y pera, ñame diamante y espinado, maíz blanco trillado, frijol Zaragoza.
Bogotá D. C.	Brócoli, habichuela, apio, acelga, chόcolo mazorca, zanahoria, arveja verde en vaina, calabaza, melón Cantalup, piña perolera, guayaba pera, papaya Maradol, guanábana, gulupa, kiwi, papas suprema y parda pastusa, plátano hartón verde y maduro, panela cuadrada morena, toyo blanco filete congelado, pierna pernil sin rabadilla, sopa de pollo en caja.	Cebollas cabezonas blanca y roja, espinaca, tomates chonto y larga vida, coles, ajo, lechuga crespa verde, haba verde, ahuyama, remolacha, pitahaya, patilla, mandarina arrayana, tangelo, tomate de árbol, limón Tahití, mango Tommy, maracuyá, feijoa, papa criolla limpia y sucia, manteca, chocolate dulce.
Bucaramanga	Habichuela, espinaca, ahuyama, frijol verde en vaina, cebolla junca, pepino cohombro, aguacate papelillo, mora de Castilla, melón Cantalup, fresa, pera nacional, piñas gold y perolera, ciruela roja, maracuyá, garbanzo importado, huevos rojos.	Zanahoria, pimentón verde y rojo, remolacha, arveja verde en vaina, chόcolo mazorca, repollo blanco, cebolla cabeza blanca, apio, guayaba pera, limón común, uvas verde e importada, zapote, curuba, granadilla, naranja Valencia, patilla, breva, arracacha amarilla, plátano hartón verde, papa criolla limpia, tilapia roja entera y cachama de cultivo frescas, mayonesa doypack.
Cali	Habichuela; lechuga Batavia; apio; chόcolo mazorca; guayaba pera; kiwi; aguacate papelillo; pera importada; guanábana; mango Tommy; arracacha amarilla; papas única, Betina, suprema y parda pastusa; sierra entera congelada.	Tomates chonto regional y larga vida, zanahoria, pimentón, remolacha bogotana, cebolla cabeza blanca bogotana, arveja verde en vaina pastusa, pepino cohombro, banano criollo, maracuyá, mango común, mora de Castilla, patilla, melón Cantalup, lulo, limón Tahití, papaya Maradol, mandarina Oneco, plátano hartón verde, papa capira, yuca lca, bocachico importado congelado, filete de basa congelado importado.
Cartagena	Habichuela, ahuyama, pepino cohombro, curuba, piña perolera, tomate de árbol, limón Tahití, pechuga de pollo y alas con costillar.	Remolacha, brócoli, repollo blanco, maracuyá valluno, guayaba común, lulo, ñame espinado y diamante, arveja verde seca importada.
Cúcuta	Habichuela, cebolla junca Berlín, ahuyama, lechuga Batavia, piña perolera, ciruela roja, limón común, aguacate común, guanábana, maracuyá, mora de Castilla, papaya Maradol, plátano hartón verde y maduro, bagre rayado entero fresco, garbanzo importado.	Zanahoria; cebolla cabeza blanca; frijoles verdes en vaina y bolo; ajo; repollo verde; apio; tomate chonto; remolacha regional; chόcolo mazorca; patilla; guayaba pera y guayaba común; papas parda pastusa, superior y suprema; arveja seca importada verde y amarilla; carne de res pecho; carne de cerdo costilla, pernil sin hueso y tocino papada.
Medellín	Lechuga crespa verde; pimentón; berenjena; apio; frijol verde cargamanto; habichuela; espinaca; ají topito dulce; arveja verde en vaina pastusa; pepino cohombro; brócoli; ahuyama; fresa; melón Cantalup; maracuyá valluno; zapote; ciruela roja; uchuva; mora de Castilla; piñas gold y manzana; naranja Valencia; papas nevada y capira; plátanos dominico verde y guineo; arracacha blanca; panela redonda morena; carne de cerdo espinazo, pernil sin hueso, lomo sin hueso y tocino barriga.	Cebolla cabeza roja importada; zanahoria larga vida; repollo morado; rábano rojo; cebolla junca; pimentón verde; pitahaya; patilla baby; papaya tainung; uva importada; breva; maracuyá antioqueño; lulo; curuba; guayaba pera valluno; mandarina Oneco; banano criollo; manzana nacional; yuca criolla; papa criolla limpia; azúcar refinada, morena y sulfitada; bocachico importado congelado; arroz de primera; tilapia filete congelado.
Pereira	Coliflor; arveja verde en vaina; guanábana; naranjas Sweet y Valencia; piña manzana; aguacate papelillo; limón mandarino, Tahití y común; melón Cantalup; mandarina Oneco; piña gold; papas única y rubí; carne de cerdo en canal, brazo sin hueso y costilla; carne de res chatas.	Tomate chonto; ajo importado; ajo; lechuga Batavia; cebolla junca; cebolla cabeza blanca; zanahoria bogotana; mangos reina, Yulima, manzano y común; uva roja; tangelo; maracuyá; plátano hartón verde y maduro, y plátano dominico hartón verde y maduro; queso costeño, carne de cerdo espinazo.

VERDURAS Y HORTALIZAS

Mejóro la producción de zanahoria

A lo largo de la presente semana se registró un descenso en los precios mayoristas de la zanahoria. De acuerdo con los comerciantes, esta situación se debió al mayor volumen de producción en Ipiales, Túquerres (Nariño), Tunja, Ventaquemada, Samacá, Soracá (Boyacá), Simijaca y Susa (Cundinamarca), donde los cultivos están atravesando un ciclo de alta producción. La reducción de las cotizaciones se presentó en veintiséis de los treinta mercados mayoristas donde se comercializó. En Cúcuta, por ejemplo, el kilo se negoció a \$727, es decir, un 18,22 % menos respecto a la semana pasada.

De igual manera, bajaron las cotizaciones del repollo blanco, las cebollas cabezona blanca y junca, la remolacha, la ahuyama, el pimentón, la ahuyama, el brócoli, la espinaca, el ajo y los tomates chonto y larga vida. En el caso de la cebolla cabezona blanca, por ejemplo, su precio cayó como resultado de la buena oferta que llegó desde Iles y Funes (Nariño); además, a esto se sumó el mayor volumen de carga recibida desde la Sabana de Bogotá y Boyacá, donde las condiciones climáticas favorecieron la producción. Lo anterior conllevó a una reducción de sus precios en veintiséis de los treinta y dos mercados donde se transó.

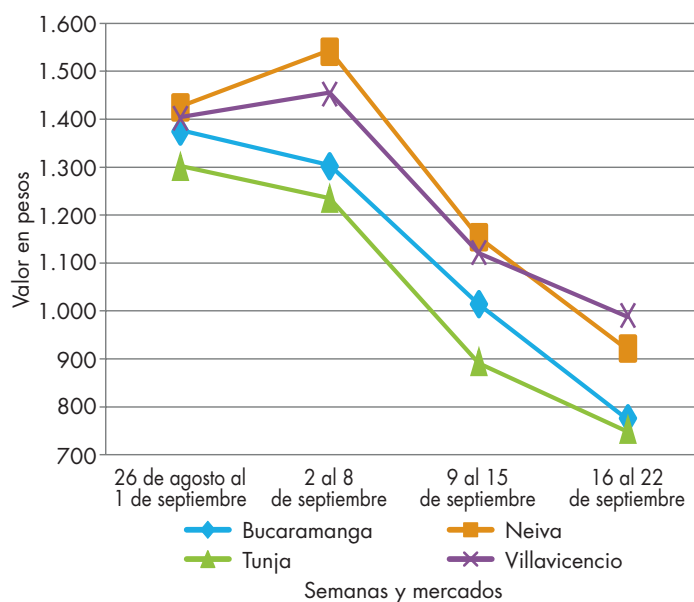
Una situación similar se presentó para el repollo blanco, gracias a que se contó con un mayor ingreso de producto desde Pupiales, Túquerres (Nariño), El Santuario, El Carmen de Viboral, Marinilla (Antioquia) y Boyacá. La tendencia a la baja se presentó en veintitrés de los treinta mercados donde se comercializó. En el caso de la remolacha, sus precios disminuyeron en

veintiuno de los veintiocho mercados donde se cotizó. De acuerdo con los comerciantes, esta situación se dio como resultado del buen nivel de abastecimiento que llegó desde el oriente antioqueño y los municipios de Samacá (Boyacá), Ubaque, Quetame, Cota, Sopó y Cáqueza (Cundinamarca), donde se intensificaron las labores de recolección.

Asimismo, los precios del pimentón descendieron en veinticuatro de los treinta y cinco mercados donde se cotizó, ante una menor demanda del producto. Además, se contó con una mayor oferta procedente de Pradera, Florida, Tuluá, San Pedro, Bolívar, El Dovio, Trujillo (Valle del Cauca), Fómeque, Cáqueza y Ubaque (Cundinamarca).

Finalmente, el descenso del precio de los tomates chonto y larga vida se debió a la mejor producción registrada en Montenegro, Quimbaya, Calarcá (Quindío), Obando, Argelia, Ulloa (Valle del Cauca) y Ocaña (Norte de Santander), en el caso de la variedad chonto, y desde La Unión (Valle del Cauca), San Bernardo (Nariño), Fómeque, Quetame y Cáqueza (Cundinamarca), para el larga vida. En el caso del tomate chonto, la tendencia a la baja se registró en veintitrés de los veinticinco mercados donde se comercializó.

Gráfico 2. Comportamiento de los precios de la zanahoria 2017 (26 de agosto al 22 de septiembre)



Fuente: DANE, Sipsa.

Cuadro 2. Mercados mayoristas. Precios de venta de verduras y hortalizas 2017 (16 al 22 de septiembre)

Productos y mercados	Pesos por kilogramo			
	Mínimo	Máximo	Medio	Tendencia
Acelga				
Armenia, Mercar	1.067	1.200	1.156	-
Barranquilla, Barranquillita	2.500	2.600	2.542	-
Bogotá, D. C., Corabastos	500	1.200	744	+
Bucaramanga, Centroabastos	1.000	1.000	1.000	=
Chiquinquirá (Boyacá)	1.667	2.000	1.833	+
Duitama (Boyacá)	1.000	1.000	1.000	=
Florencia (Caquetá)	1.200	1.400	1.300	-
Ibagué, Plaza La 21	1.120	1.200	1.160	+
Ipiales (Nariño), Ipiales somos todos	1.000	1.500	1.444	-
Medellín, Central Mayorista de Antioquia	1.000	1.200	1.067	=
Neiva, Surabastos	1.500	1.875	1.733	-
Pamplona (Norte de Santander)	2.000	2.000	2.000	=
Pasto, El Potrerillo	1.500	2.000	1.875	-
Sogamoso (Boyacá)	1.000	1.000	1.000	=
Tunja, Complejo de Servicios del Sur	1.000	1.000	1.000	=
Ubaté (Cundinamarca)	500	500	500	-
Villavicencio, CAV	1.000	1.400	1.158	+

Ahuyama

Arauca (Arauca)	1.000	1.000	1.000	=
Armenia, Mercar	1.000	1.200	1.067	-
Barranquilla, Barranquillita	1.429	1.500	1.461	-
Barranquilla, Granabastos	1.571	1.571	1.571	=
Bogotá, D. C., Corabastos	1.300	1.500	1.411	-
Bucaramanga, Centroabastos	700	800	775	++
Buenaventura (Valle del Cauca)	1.000	1.200	1.100	-
Cali, Cavasa	1.000	1.000	1.000	-
Cali, Santa Helena	900	900	900	=
Cartagena, Bazaruto	1.286	1.314	1.295	+
Cartago (Valle del Cauca)	800	1.000	938	-
Cúcuta, Cenabastos	800	1.000	897	+
Duitama (Boyacá)	563	625	583	-
Ibagué, Plaza La 21	1.200	1.200	1.200	-
Manizales (Caldas)	1.000	1.200	1.100	=
Medellín, Central Mayorista de Antioquia	800	800	800	+
Medellín, Plaza Minorista José María Villa	800	800	800	=
Montería (Córdoba)	800	840	810	-
Palmira (Valle del Cauca)	1.000	1.100	1.013	-
Pamplona (Norte de Santander)	1.000	1.000	1.000	-
Pereira, La 41	1.000	1.000	1.000	-
Pereira, Mercasa	800	1.000	950	-
Popayán (Cauca)	780	800	795	+
Rionegro (Antioquia)	800	950	888	+
San Gil (Santander)	700	800	767	-
Santa Marta (Magdalena)	1.143	1.143	1.143	-
Sincelejo (Sucre)	1.200	1.200	1.200	-
Socorro (Santander)	700	800	767	=
Sogamoso (Boyacá)	700	800	767	-

Productos y mercados	Pesos por kilogramo			
	Mínimo	Máximo	Medio	Tendencia
Ahuyama (continuación)				
Tuluá (Valle del Cauca)	900	1.100	1.000	=
Tunja, Complejo de Servicios del Sur	625	688	656	=
Valledupar, Mercabastos	1.100	1.200	1.133	-
Valledupar, Mercado Nuevo	1.200	1.200	1.200	=
Yopal (Casanare)	1.000	1.000	1.000	n.d.

Ahuyamín (Sakata)

Bogotá, D. C., Corabastos	600	700	674	-
Bucaramanga, Centroabastos	800	900	825	-
Duitama (Boyacá)	960	1.000	987	-
Florencia (Caquetá)	960	1.200	1.067	-
Ibagué, Plaza La 21	1.200	1.400	1.367	-
Neiva, Surabastos	800	960	924	-
Pamplona (Norte de Santander)	1.000	1.500	1.233	-
San Gil (Santander)	700	800	733	=
Sogamoso (Boyacá)	800	900	833	+
Tunja, Complejo de Servicios del Sur	920	1.000	984	-
Villavicencio, CAV	900	1.200	1.067	-
Yopal (Casanare)	1.200	1.240	1.220	++

Aji topito dulce

Barranquilla, Barranquillita	2.500	2.625	2.510	+
Cartagena, Bazaruto	1.425	1.550	1.492	-
Medellín, Central Mayorista de Antioquia	1.500	2.000	1.788	+
Montería (Córdoba)	2.450	2.500	2.488	-
Sincelejo (Sucre)	1.250	1.500	1.333	+

Ajo

Bogotá, D. C., Corabastos	5.600	6.400	5.989	-
Chiquinquirá (Boyacá)	3.800	4.000	3.975	+
Cúcuta, Cenabastos	1.000	1.500	1.176	-
Duitama (Boyacá)	2.800	2.800	2.800	++
Ipiales (Nariño), Ipiales somos todos	4.500	5.000	4.583	+
Manizales (Caldas)	4.375	5.000	4.766	-
Medellín, Central Mayorista de Antioquia	4.000	5.000	4.604	-
Pamplona (Norte de Santander)	1.250	1.750	1.526	-
Pasto, El Potrerillo	4.500	5.000	4.792	++
Pereira, La 41	3.889	5.000	4.370	+
Pereira, Mercasa	3.778	4.444	4.250	-
San Gil (Santander)	2.000	2.200	2.067	=
Sogamoso (Boyacá)	2.000	2.200	2.044	-
Tunja, Complejo de Servicios del Sur	3.200	3.600	3.440	-
Villavicencio, CAV	3.000	4.000	3.521	-

Ajo importado

Arauca (Arauca)	10.200	10.200	10.200	=
Armenia, Mercar	4.500	4.600	4.511	+
Barranquilla, Barranquillita	3.800	4.000	3.950	=
Barranquilla, Granabastos	4.400	4.600	4.525	=

Cuadro 2. Mercados mayoristas. Precios de venta de verduras y hortalizas (continuación)
2017 (16 al 22 de septiembre)

Productos y mercados	Pesos por kilogramo				Tendencia	Productos y mercados	Pesos por kilogramo				Tendencia
	Mínimo	Máximo	Medio				Mínimo	Máximo	Medio		
Ajo importado (continuación)						Apio (continuación)					
Bogotá, D. C., Corabastos	4.500	5.200	4.892	-		Pereira, Mercasa	1.167	1.667	1.313	=	
Bucaramanga, Centroabastos	5.000	5.000	5.000	=		Rionegro (Antioquia)	600	900	694	-	
Buenaventura (Valle del Cauca)	5.000	5.500	5.167	+		Santa Marta (Magdalena)	1.000	1.333	1.193	+	
Cali, Cavasa	4.500	4.600	4.513	-		Sincelejo (Sucre)	700	800	778	-	
Cali, Santa Helena	4.500	4.500	4.500	=		Sogamoso (Boyacá)	700	850	800	+	
Cartagena, Bazurto	4.500	4.800	4.600	+		Tuluá (Valle del Cauca)	1.250	1.417	1.306	=	
Cartago (Valle del Cauca)	4.600	5.000	4.800	=		Tunja, Complejo de Servicios del Sur	600	700	647	+	
Cúcuta, Cenabastos	5.000	5.500	5.042	+		Valledupar, Mercabastos	1.000	1.333	1.250	-	
Ibagué, Plaza La 21	5.000	5.500	5.250	+		Villavicencio, CAV	1.000	1.600	1.258	=	
Ipiales (Nariño), Ipiales somos todos	4.500	4.500	4.500	-		Arveja verde en vaina					
Manizales (Caldas)	5.000	6.000	5.313	+		Arauca (Arauca)	4.667	4.889	4.778	-	
Medellín, Central Mayorista de Antioquia	4.500	5.000	4.969	+		Armenia, Mercar	2.560	2.640	2.569	-	
Montería (Córdoba)	4.000	4.500	4.417	-		Barranquilla, Barranquillita	6.000	6.200	6.050	=	
Neiva, Surabastos	4.400	5.000	4.661	-		Barranquilla, Granabastos	4.400	5.000	4.633	-	
Palmira (Valle del Cauca)	4.500	4.600	4.563	-		Bogotá, D. C., Corabastos	2.600	3.400	2.988	+	
Pasto, El Potrerillo	4.500	5.000	4.625	-		Bucaramanga, Centroabastos	2.400	2.600	2.467	-	
Pereira, La 41	5.000	6.000	5.500	-		Cartago (Valle del Cauca)	2.720	2.960	2.827	-	
Pereira, Mercasa	3.500	5.000	4.050	-		Chiquinquirá (Boyacá)	1.800	3.000	2.450	+	
Popayán (Cauca)	4.900	5.000	4.988	+		Cúcuta, Cenabastos	3.000	3.500	3.146	+	
Sincelejo (Sucre)	4.500	4.500	4.500	+		Duitama (Boyacá)	2.600	2.800	2.750	++	
Tuluá (Valle del Cauca)	4.600	4.800	4.650	-		El Carmen de Viboral (Antioquia)	2.000	2.100	2.025	++	
Valledupar, Mercabastos	4.600	4.800	4.700	+		El Santuario (Antioquia)	1.800	2.200	2.008	+	
Apio						Ibagué, Plaza La 21	2.000	2.800	2.208	+	
Arauca (Arauca)	1.667	1.667	1.667	=		Ipiales (Nariño), Ipiales somos todos	1.600	2.200	1.892	+	
Armenia, Mercar	900	1.000	933	-		La Ceja (Antioquia)	2.000	2.500	2.133	-	
Barranquilla, Barranquillita	1.200	1.300	1.267	=		Manizales (Caldas)	2.500	3.000	2.796	+	
Barranquilla, Granabastos	1.400	1.600	1.500	=		Marinilla (Antioquia)	1.600	2.100	1.888	-	
Bogotá, D. C., Corabastos	600	1.500	963	++		Medellín, Central Mayorista de Antioquia	1.800	2.300	2.023	-	
Bucaramanga, Centroabastos	1.000	1.250	1.102	-		Medellín, Plaza Minorista José María Villa	2.200	2.800	2.417	-	
Cali, Cavasa	882	1.059	984	-		Neiva, Surabastos	2.240	2.800	2.564	-	
Cali, Santa Helena	941	1.294	1.137	++		Palmira (Valle del Cauca)	2.200	2.600	2.438	-	
Cartagena, Bazurto	1.500	1.500	1.500	=		Pamplona (Norte de Santander)	2.000	2.500	2.250	-	
Cartago (Valle del Cauca)	1.280	1.440	1.347	+		Pereira, La 41	2.000	2.800	2.433	-	
Chiquinquirá (Boyacá)	500	750	642	-		Pereira, Mercasa	2.400	3.200	2.623	+	
Cúcuta, Cenabastos	667	933	806	-		Rionegro (Antioquia)	1.900	2.200	2.102	-	
Duitama (Boyacá)	500	500	500	n.d.		San Gil (Santander)	2.400	3.200	2.809	-	
Ibagué, Plaza La 21	1.120	1.600	1.320	++		San Vicente (Antioquia)	2.100	2.200	2.163	++	
Ipiales (Nariño), Ipiales somos todos	1.500	1.500	1.500	=		Socorro (Santander)	2.400	2.960	2.680	-	
Manizales (Caldas)	1.280	1.600	1.440	+		Sogamoso (Boyacá)	2.800	3.000	2.889	++	
Marinilla (Antioquia)	300	500	398	-		Sonsón (Antioquia)	1.600	1.833	1.692	-	
Medellín, Central Mayorista de Antioquia	600	800	698	++		Tuluá (Valle del Cauca)	2.400	2.800	2.620	-	
Medellín, Plaza Minorista José María Villa	400	600	502	+		Tunja, Complejo de Servicios del Sur	2.800	3.000	2.880	++	
Montería (Córdoba)	800	850	813	-		Ubaté (Cundinamarca)	2.200	2.200	2.200	-	
Neiva, Surabastos	1.300	1.800	1.489	-		Villavicencio, CAV	2.600	3.200	2.817	++	
Palmira (Valle del Cauca)	1.500	1.667	1.615	+		Yopal (Casanare)	2.708	2.917	2.813	-	
Pamplona (Norte de Santander)	1.167	1.167	1.167	-		Arveja verde en vaina pastusa					
Pereira, La 41	1.250	1.500	1.417	+		Buenaventura (Valle del Cauca)	2.800	2.800	2.800	-	

Cuadro 2. Mercados mayoristas. Precios de venta de verduras y hortalizas (continuación)
2017 (16 al 22 de septiembre)

Productos y mercados	Pesos por kilogramo			
	Mínimo	Máximo	Medio	Tendencia
Arveja verde en vaina pastusa (continuación)				
Cali, Cavasa	2.200	3.000	2.517	-
Cali, Santa Helena	2.400	2.600	2.500	-
Medellín, Central Mayorista de Antioquia	2.000	2.200	2.022	+
Pasto, El Potrerillo	2.000	2.300	2.125	-
Popayán (Cauca)	2.000	2.500	2.238	++
Berenjena				
Barranquilla, Barranquillita	950	1.050	1.008	-
Bogotá, D. C., Corabastos	1.400	1.500	1.478	-
Cartagena, Bazaruto	1.750	2.000	1.876	-
Manizales (Caldas)	2.000	2.500	2.175	=
Medellín, Central Mayorista de Antioquia	1.400	2.000	1.697	++
Montería (Córdoba)	1.500	1.625	1.563	+
Sincelejo (Sucre)	833	1.000	889	+
Brócoli				
Armenia, Mercar	1.200	2.200	1.489	-
Barranquilla, Barranquillita	5.000	5.500	5.258	-
Barranquilla, Granabastos	5.000	5.500	5.300	=
Bogotá, D. C., Corabastos	1.500	5.000	3.625	+++
Bucaramanga, Centroabastos	2.500	2.500	2.500	=
Cali, Cavasa	1.400	1.700	1.610	-
Cali, Santa Helena	2.000	2.500	2.200	=
Cartagena, Bazaruto	5.500	6.000	5.700	-
Chiquinquirá (Boyacá)	1.500	1.700	1.575	-
Cúcuta, Cenabastos	2.000	2.500	2.083	=
Duitama (Boyacá)	1.500	1.500	1.500	=
Ibagué, Plaza La 21	1.500	2.000	1.750	+
Ipiales (Nariño), Ipiales somos todos	667	833	750	+
Manizales (Caldas)	2.667	4.667	3.667	=
Marinilla (Antioquia)	300	600	471	-
Medellín, Central Mayorista de Antioquia	800	1.000	950	+
Neiva, Surabastos	3.000	4.000	3.594	-
Palmira (Valle del Cauca)	1.250	1.500	1.365	-
Pamplona (Norte de Santander)	2.000	2.200	2.100	-
Pasto, El Potrerillo	1.000	2.000	1.208	-
Sogamoso (Boyacá)	1.300	1.500	1.411	+
Tunja, Complejo de Servicios del Sur	1.200	1.500	1.340	+
Ubaté (Cundinamarca)	3.000	3.000	3.000	+++
Villavicencio, CAV	2.333	3.333	2.719	+
Calabacín				
Bogotá, D. C., Corabastos	160	240	209	+
Bucaramanga, Centroabastos	800	1.000	883	-
Duitama (Boyacá)	500	500	500	-
Medellín, Central Mayorista de Antioquia	600	800	663	+

Productos y mercados	Pesos por kilogramo			
	Mínimo	Máximo	Medio	Tendencia
Calabacín (continuación)				
Tunja, Complejo de Servicios del Sur	350	400	367	-
Ubaté (Cundinamarca)	800	800	800	-
Calabaza				
Bogotá, D. C., Corabastos	240	400	331	++
Cúcuta, Cenabastos	333	444	437	-
Medellín, Central Mayorista de Antioquia	1.000	1.000	1.000	=
Cebolla cabezona blanca				
Arauca (Arauca)	1.600	1.760	1.673	+
Armenia, Mercar	1.160	1.300	1.224	-
Barranquilla, Barranquillita	1.400	1.500	1.450	-
Barranquilla, Granabastos	1.500	1.700	1.605	+
Bogotá, D. C., Corabastos	1.100	1.400	1.233	-
Bucaramanga, Centroabastos	1.200	1.400	1.250	-
Cartagena, Bazaruto	1.500	1.680	1.603	-
Cartago (Valle del Cauca)	1.250	1.458	1.367	-
Chiquinquirá (Boyacá)	1.200	1.400	1.319	-
Cúcuta, Cenabastos	1.000	1.400	1.186	-
Duitama (Boyacá)	1.000	1.000	1.000	-
Florencia (Caquetá)	1.200	1.400	1.300	-
Ibagué, Plaza La 21	1.100	1.440	1.207	-
Ipiales (Nariño), Ipiales somos todos	962	1.058	974	-
Manizales (Caldas)	1.400	1.600	1.463	-
Medellín, Central Mayorista de Antioquia	1.400	1.600	1.493	-
Medellín, Plaza Minorista José María Villa	1.500	1.600	1.563	-
Montería (Córdoba)	1.700	1.800	1.708	+
Pamplona (Norte de Santander)	1.000	1.200	1.111	-
Pereira, La 41	1.300	1.600	1.417	-
Pereira, Mercasa	1.200	1.400	1.245	-
Rionegro (Antioquia)	1.458	1.563	1.532	+
San Gil (Santander)	1.300	1.400	1.367	-
Santa Marta (Magdalena)	1.340	1.600	1.488	-
Sincelejo (Sucre)	1.400	1.600	1.536	-
Socorro (Santander)	1.300	1.400	1.367	=
Sogamoso (Boyacá)	1.000	1.100	1.022	-
Tunja, Complejo de Servicios del Sur	900	1.100	1.020	-
Ubaté (Cundinamarca)	1.300	1.300	1.300	-
Valledupar, Mercabastos	1.400	1.500	1.408	-
Villavicencio, CAV	1.200	1.600	1.463	-
Yopal (Casanare)	1.667	1.771	1.719	+
Cebolla cabezona blanca bogotana				
Buenaventura (Valle del Cauca)	1.250	1.458	1.354	+
Cali, Cavasa	1.146	1.250	1.234	-
Cali, Santa Helena	1.250	1.354	1.285	-
Neiva, Surabastos	1.200	1.300	1.208	-

Cuadro 2. Mercados mayoristas. Precios de venta de verduras y hortalizas (continuación)
2017 (16 al 22 de septiembre)

Productos y mercados	Pesos por kilogramo			Tendencia
	Mínimo	Máximo	Medio	
Cebolla cabezona blanca bogotana (continuación)				
Palmira (Valle del Cauca)	1.208	1.354	1.281	-
Tuluá (Valle del Cauca)	1.167	1.292	1.231	-
Cebolla cabezona blanca importada				
Cali, Cavasa	1.261	1.413	1.338	-
Ipiales (Nariño), Ipiales somos todos	1.196	1.304	1.250	-
Cebolla cabezona blanca pastusa				
Buenaventura (Valle del Cauca)	1.146	1.250	1.215	-
Cali, Cavasa	1.104	1.250	1.171	-
Palmira (Valle del Cauca)	1.146	1.292	1.208	-
Pasto, El Potrerillo	938	1.042	1.012	-
Popayán (Cauca)	1.146	1.250	1.237	-
Cebolla cabezona roja				
Arauca (Arauca)	2.720	2.840	2.787	+
Bogotá, D. C., Corabastos	1.400	2.100	1.692	-
Cúcuta, Cenabastos	1.667	1.875	1.771	-
Florencia (Caquetá)	2.160	2.200	2.180	-
Neiva, Surabastos	2.333	2.667	2.463	-
San Gil (Santander)	2.800	3.000	2.867	-
Cebolla cabezona roja importada				
Cali, Cavasa	2.000	2.222	2.183	-
Ipiales (Nariño), Ipiales somos todos	1.630	1.848	1.739	-
Medellín, Central Mayorista de Antioquia	1.979	2.292	2.118	-
Montería (Córdoba)	2.000	2.100	2.050	-
Cebolla cabezona roja ocañera				
Barranquilla, Barranquillita	1.444	1.689	1.604	-
Barranquilla, Granabastos	1.667	1.778	1.739	-
Cartagena, Bazurto	1.667	1.889	1.763	-
Santa Marta (Magdalena)	1.596	2.429	1.940	-
Sincelejo (Sucre)	1.778	2.143	1.897	-
Valledupar, Mercabastos	1.400	1.600	1.550	-
Valledupar, Mercado Nuevo	1.400	1.600	1.550	-
Cebolla cabezona roja peruana				
Barranquilla, Barranquillita	2.000	2.222	2.096	-
Barranquilla, Granabastos	2.111	2.222	2.185	-
Cartagena, Bazurto	2.065	2.283	2.185	-
Sincelejo (Sucre)	2.174	2.435	2.324	-
Valledupar, Mercabastos	2.444	2.667	2.593	-
Cebolla junca				
Arauca (Arauca)	2.222	2.444	2.321	-

Productos y mercados	Pesos por kilogramo			Tendencia
	Mínimo	Máximo	Medio	
Cebolla junca (continuación)				
Armenia, Mercar	1.143	1.500	1.365	-
Bucaramanga, Centroabastos	1.875	2.344	2.135	++
Cartago (Valle del Cauca)	960	1.120	1.080	-
Chiquinquirá (Boyacá)	2.292	2.500	2.448	-
Florencia (Caquetá)	1.800	2.000	1.900	-
Ipiales (Nariño), Ipiales somos todos	1.500	2.500	2.000	-
La Ceja (Antioquia)	1.600	1.600	1.600	+
Manizales (Caldas)	960	1.120	1.000	-
Medellín, Central Mayorista de Antioquia	800	1.529	1.115	-
Medellín, Plaza Minorista José María Villa	800	1.500	1.063	-
Montería (Córdoba)	2.083	2.208	2.160	+
Pereira, La 41	600	800	689	-
Pereira, Mercasa	667	667	667	-
Rionegro (Antioquia)	1.200	1.600	1.333	-
Santa Marta (Magdalena)	2.167	2.500	2.307	+
Sincelejo (Sucre)	800	1.200	1.000	=
Sonsón (Antioquia)	714	857	786	-
Ubaté (Cundinamarca)	2.000	2.000	2.000	=
Valledupar, Mercabastos	2.167	2.333	2.250	-
Villavicencio, CAV	2.000	2.333	2.188	-
Yopal (Casanare)	2.100	2.200	2.150	+
Cebolla junca Aquitania				
Barranquilla, Barranquillita	2.500	3.000	2.672	+++
Bogotá, D. C., Corabastos	2.167	3.000	2.620	+
Bucaramanga, Centroabastos	1.875	2.344	2.062	+
Buenaventura (Valle del Cauca)	2.500	2.650	2.525	-
Cali, Cavasa	1.333	2.222	1.769	++
Cali, Santa Helena	1.422	1.556	1.522	-
Duitama (Boyacá)	2.000	2.000	2.000	=
Ibagué, Plaza La 21	2.000	2.400	2.245	+
Neiva, Surabastos	1.833	2.500	2.246	-
San Gil (Santander)	2.400	2.560	2.489	=
Sogamoso (Boyacá)	1.667	2.000	1.833	-
Tuluá (Valle del Cauca)	2.400	2.400	2.400	-
Tunja, Complejo de Servicios del Sur	1.833	2.000	1.917	-
Cebolla junca Berlin				
Barranquilla, Barranquillita	2.467	3.067	2.669	+++
Barranquilla, Granabastos	2.267	2.600	2.439	+
Cartagena, Bazurto	2.333	2.667	2.489	+
Cúcuta, Cenabastos	1.875	2.344	2.035	+
Pamplona (Norte de Santander)	1.406	1.875	1.745	++
Valledupar, Mercabastos	2.167	2.333	2.204	-
Cebolla junca pastusa				
Palmira (Valle del Cauca)	1.375	1.458	1.448	-
Pasto, El Potrerillo	1.111	1.422	1.281	-
Popayán (Cauca)	1.556	1.600	1.561	-

Cuadro 2. Mercados mayoristas. Precios de venta de verduras y hortalizas (continuación)
2017 (16 al 22 de septiembre)

Productos y mercados	Pesos por kilogramo			
	Mínimo	Máximo	Medio	Tendencia
Cebolla junca Tenerife				
Cali, Cavasa	1.500	2.500	1.958	+
Cali, Santa Helena	1.500	1.750	1.633	-
Palmira (Valle del Cauca)	1.556	1.556	1.556	-
Cebolla puerro				
Bogotá, D. C., Corabastos	1.000	1.250	1.158	+
Cúcuta, Cenabastos	2.250	2.500	2.396	=
Medellín, Central Mayorista de Antioquia	1.500	1.800	1.644	-
Pamplona (Norte de Santander)	2.000	2.000	2.000	-
Cebollín chino				
Barranquilla, Barranquillita	4.000	5.000	4.350	-
Cartagena, Bazaruto	6.000	6.000	6.000	=
Chócolo mazorca				
Armenia, Mercar	857	929	881	+
Armenia, Retiro	786	786	786	=
Barranquilla, Barranquillita	865	919	887	-
Bogotá, D. C., Corabastos	900	1.200	998	+
Bucaramanga, Centroabastos	600	1.000	826	-
Buenaventura (Valle del Cauca)	786	1.000	881	-
Cali, Cavasa	714	1.143	915	+++
Cali, Santa Helena	714	857	798	-
Cartagena, Bazaruto	750	800	763	=
Cartago (Valle del Cauca)	1.000	1.125	1.063	=
Chiquinquirá (Boyacá)	800	800	800	-
Cúcuta, Cenabastos	455	636	524	-
Duitama (Boyacá)	900	900	900	=
El Santuario (Antioquia)	1.125	1.188	1.146	+
Ibagué, Plaza La 21	608	800	691	+
Ipiales (Nariño), Ipiales somos todos	1.000	1.000	1.000	++
Manizales (Caldas)	700	800	775	+++
Marinilla (Antioquia)	583	708	652	-
Medellín, Central Mayorista de Antioquia	750	750	750	=
Medellín, Plaza Minorista José María Villa	600	733	640	+
Neiva, Surabastos	768	880	814	-
Pamplona (Norte de Santander)	455	545	503	+++
Pasto, El Potrerillo	786	929	857	+++
Peñol (Antioquia)	583	792	686	-
Popayán (Cauca)	657	686	681	+
Rionegro (Antioquia)	714	857	764	+
San Gil (Santander)	1.000	1.250	1.094	-
San Vicente (Antioquia)	667	750	710	-
Santa Marta (Magdalena)	700	800	750	-
Sincelejo (Sucre)	600	700	642	-
Socorro (Santander)	875	1.000	938	-
Sogamoso (Boyacá)	860	1.000	902	+
Sonsón (Antioquia)	300	400	350	=

Productos y mercados	Pesos por kilogramo			
	Mínimo	Máximo	Medio	Tendencia
Chócolo mazorca (continuación)				
Tunja, Complejo de Servicios del Sur	700	800	743	+
Ubaté (Cundinamarca)	800	800	800	++
Valledupar, Mercabastos	700	740	707	-
Villavicencio, CAV	1.000	1.300	1.183	+
Yopal (Casanare)	1.375	1.500	1.438	-
Cidra				
Bogotá, D. C., Corabastos	950	1.200	1.064	+
Marinilla (Antioquia)	300	500	376	-
Medellín, Central Mayorista de Antioquia	600	800	705	+
Peñol (Antioquia)	300	400	358	-
San Vicente (Antioquia)	300	350	325	=
Villavicencio, CAV	1.200	1.600	1.408	-
Cilantro				
Arauca (Arauca)	6.000	6.200	6.100	-
Armenia, Mercar	2.400	2.400	2.400	=
Barranquilla, Barranquillita	4.500	6.000	5.200	+
Bogotá, D. C., Corabastos	700	1.200	978	-
Bucaramanga, Centroabastos	6.000	8.000	7.500	=
Buenaventura (Valle del Cauca)	1.750	2.000	1.917	+
Cali, Cavasa	1.250	1.500	1.297	-
Cali, Santa Helena	1.000	1.000	1.000	-
Cartagena, Bazaruto	2.300	2.800	2.483	-
Cartago (Valle del Cauca)	1.750	2.000	1.906	-
Chiquinquirá (Boyacá)	2.000	2.000	2.000	-
Cúcuta, Cenabastos	5.000	7.000	6.083	+
Duitama (Boyacá)	3.333	3.333	3.333	+++
Florencia (Caquetá)	3.400	3.500	3.467	n.d.
Ibagué, Plaza La 21	600	2.000	1.217	-
Ipiales (Nariño), Ipiales somos todos	800	1.600	1.117	-
La Ceja (Antioquia)	2.000	3.000	2.417	=
Manizales (Caldas)	2.800	4.000	3.500	++
Marinilla (Antioquia)	500	1.000	713	+++
Medellín, Central Mayorista de Antioquia	1.000	2.000	1.264	+++
Medellín, Plaza Minorista José María Villa	700	2.000	1.346	+++
Montería (Córdoba)	7.000	8.000	7.417	+++
Neiva, Surabastos	2.000	4.000	3.000	++
Palmira (Valle del Cauca)	1.250	1.500	1.344	=
Pamplona (Norte de Santander)	2.333	2.333	2.333	+++
Pasto, El Potrerillo	3.000	4.500	3.792	-
Pereira, La 41	1.500	2.000	1.667	-
Pereira, Mercasa	1.000	1.500	1.250	-
Popayán (Cauca)	1.500	1.750	1.531	-
Rionegro (Antioquia)	1.000	1.800	1.433	-
San Gil (Santander)	4.600	5.000	4.867	=
Santa Marta (Magdalena)	3.333	3.333	3.333	+++

Cuadro 2. Mercados mayoristas. Precios de venta de verduras y hortalizas (continuación)
2017 (16 al 22 de septiembre)

Productos y mercados	Pesos por kilogramo			
	Mínimo	Máximo	Medio	Tendencia
Cilantro (continuación)				
Sincelejo (Sucre)	4.000	5.000	4.333	+
Sogamoso (Boyacá)	2.400	3.000	2.578	-
Tuluá (Valle del Cauca)	2.000	2.000	2.000	=
Tunja, Complejo de Servicios del Sur	2.000	3.000	2.333	-
Ubaté (Cundinamarca)	1.500	1.500	1.500	-
Valledupar, Mercabastos	2.000	2.500	2.250	-
Valledupar, Mercado Nuevo	2.000	2.500	2.250	-
Villavicencio, CAV	1.500	2.000	1.850	+
Yopal (Casanare)	5.000	5.500	5.250	n.d.
Coles				
Barranquilla, Barranquillita	1.700	2.000	1.808	-
Bogotá, D. C., Corabastos	1.400	1.600	1.467	-
Medellín, Central Mayorista de Antioquia	800	1.000	911	-
Medellín, Plaza Minorista José María Villa	500	600	553	-
Coliflor				
Armenia, Mercar	1.667	1.833	1.713	+
Barranquilla, Barranquillita	5.000	5.500	5.233	-
Barranquilla, Granabastos	5.000	5.400	5.133	=
Bucaramanga, Centroabastos	2.500	2.500	2.500	=
Cali, Cavasa	1.500	1.900	1.710	-
Cali, Santa Helena	2.000	2.500	2.200	=
Cartagena, Bazurto	6.000	6.000	6.000	=
Cartago (Valle del Cauca)	1.760	2.000	1.860	+
Chiquinquirá (Boyacá)	2.000	2.000	2.000	=
Cúcuta, Cenabastos	2.000	2.500	2.083	=
Duitama (Boyacá)	1.500	1.500	1.500	=
Ipiales (Nariño), Ipiales somos todos	583	833	660	-
Manizales (Caldas)	2.400	3.000	2.800	=
Marinilla (Antioquia)	1.200	1.500	1.419	+
Medellín, Central Mayorista de Antioquia	2.000	2.200	2.100	-
Neiva, Surabastos	2.000	3.000	2.463	++
Palmira (Valle del Cauca)	1.700	2.000	1.825	-
Pamplona (Norte de Santander)	2.000	2.000	2.000	=
Pasto, El Potrerillo	1.000	2.000	1.208	-
Pereira, La 41	2.000	2.667	2.458	-
Pereira, Mercasa	1.667	2.917	2.094	++
Popayán (Cauca)	1.500	1.667	1.597	-
Sogamoso (Boyacá)	1.500	2.000	1.644	+
Tunja, Complejo de Servicios del Sur	1.400	1.800	1.570	+
Ubaté (Cundinamarca)	1.500	1.500	1.500	+++
Villavicencio, CAV	1.400	2.000	1.706	-
Espinaca				
Armenia, Mercar	2.111	2.222	2.210	-
Barranquilla, Barranquillita	5.400	5.600	5.517	-
Barranquilla, Granabastos	5.000	5.400	5.133	=
Espinaca (continuación)				
Bogotá, D. C., Corabastos	500	1.200	819	-
Bucaramanga, Centroabastos	3.000	4.000	3.250	+
Cartagena, Bazurto	6.000	6.000	6.000	=
Chiquinquirá (Boyacá)	1.250	1.875	1.656	-
Duitama (Boyacá)	2.000	2.000	2.000	-
Ibagué, Plaza La 21	1.667	2.000	1.759	-
Ipiales (Nariño), Ipiales somos todos	1.500	2.000	1.750	-
Manizales (Caldas)	2.500	3.000	2.750	-
Medellín, Central Mayorista de Antioquia	1.000	1.400	1.209	+
Medellín, Plaza Minorista José María Villa	1.000	1.000	1.000	=
Neiva, Surabastos	1.647	2.353	1.817	-
Pamplona (Norte de Santander)	2.000	2.000	2.000	=
Pasto, El Potrerillo	2.500	3.500	2.875	-
Sogamoso (Boyacá)	1.667	2.667	2.000	+++
Tunja, Complejo de Servicios del Sur	1.667	2.000	1.800	-
Ubaté (Cundinamarca)	1.176	1.176	1.176	+++
Villavicencio, CAV	1.200	1.600	1.325	+
Frijol verde bolo				
Cúcuta, Cenabastos	2.000	2.500	2.170	-
Pamplona (Norte de Santander)	1.200	2.083	1.764	-
Frijol verde cargamanto				
Bogotá, D. C., Corabastos	2.200	2.600	2.444	+
Cali, Cavasa	2.200	2.400	2.354	+
Cali, Santa Helena	2.200	2.400	2.300	-
Chiquinquirá (Boyacá)	2.000	2.000	2.000	+
Duitama (Boyacá)	2.400	2.400	2.400	+
El Carmen de Viboral (Antioquia)	1.800	1.900	1.825	+
El Santuario (Antioquia)	1.800	2.200	1.946	+
La Ceja (Antioquia)	2.000	2.200	2.017	+
Marinilla (Antioquia)	1.600	2.000	1.816	-
Medellín, Central Mayorista de Antioquia	1.800	2.100	1.936	++
Medellín, Plaza Minorista José María Villa	2.000	2.500	2.298	++
Pasto, El Potrerillo	2.200	2.400	2.288	+
Peñol (Antioquia)	1.800	2.000	1.863	+
Popayán (Cauca)	2.400	2.900	2.650	+
Rionegro (Antioquia)	1.900	2.300	2.033	-
San Vicente (Antioquia)	1.900	2.100	2.000	+++
Sogamoso (Boyacá)	2.200	2.400	2.289	=
Sonsón (Antioquia)	1.500	1.700	1.575	-
Tuluá (Valle del Cauca)	2.400	2.720	2.560	-
Tunja, Complejo de Servicios del Sur	2.400	2.600	2.467	+
Villavicencio, CAV	2.400	2.800	2.483	+
Yopal (Casanare)	2.917	3.125	3.021	-

Cuadro 2. Mercados mayoristas. Precios de venta de verduras y hortalizas (continuación)
2017 (16 al 22 de septiembre)

Productos y mercados	Pesos por kilogramo			
	Precios			Tenden- cia
	Mínimo	Máximo	Medio	
Fríjol verde en vaina				
Arauca (Arauca)	3.000	3.444	3.215	-
Armenia, Mercar	2.400	2.960	2.693	-
Barranquilla, Barranquillita	5.000	5.500	5.175	+
Barranquilla, Granabastos	4.000	4.500	4.267	-
Bucaramanga, Centroabastos	2.000	2.600	2.306	+
Buenaventura (Valle del Cauca)	2.800	2.800	2.800	++
Cartago (Valle del Cauca)	2.700	2.800	2.775	-
Chiquinquirá (Boyacá)	2.000	2.000	2.000	n.d.
Cúcuta, Cenabastos	1.200	1.600	1.500	-
Ibagué, Plaza La 21	1.760	2.000	1.920	+
Ipiales (Nariño), Ipiales somos todos	1.852	2.037	1.914	-
Manizales (Caldas)	2.500	3.000	2.850	++
Montería (Córdoba)	2.400	2.500	2.467	-
Neiva, Surabastos	2.240	2.800	2.360	-
Pamplona (Norte de Santander)	800	1.250	1.002	-
Pereira, La 41	1.800	2.500	2.133	++
Pereira, Mercasa	2.200	2.600	2.358	-
San Gil (Santander)	2.000	2.560	2.284	+
Sincelejo (Sucre)	2.500	2.500	2.500	=
Socorro (Santander)	2.000	2.400	2.147	-
Tunja, Complejo de Servicios del Sur	2.000	2.200	2.067	++
Ubaté (Cundinamarca)	1.800	1.800	1.800	++

Productos y mercados	Pesos por kilogramo			
	Precios			Tenden- cia
	Mínimo	Máximo	Medio	
Haba verde				
Bogotá, D. C., Corabastos	1.200	1.400	1.281	-
Chiquinquirá (Boyacá)	600	940	755	-
Cúcuta, Cenabastos	1.000	1.000	1.000	+
Duitama (Boyacá)	600	600	600	=
Ipiales (Nariño), Ipiales somos todos	500	650	594	+
Pamplona (Norte de Santander)	400	1.000	661	-
Sogamoso (Boyacá)	500	600	533	-
Tunja, Complejo de Servicios del Sur	700	800	757	-
Ubaté (Cundinamarca)	500	500	500	-

Productos y mercados	Pesos por kilogramo			
	Precios			Tenden- cia
	Mínimo	Máximo	Medio	
Habichuela				
Arauca (Arauca)	2.545	2.764	2.655	+
Armenia, Mercar	800	1.120	960	-
Barranquilla, Barranquillita	2.000	2.400	2.200	+++
Barranquilla, Granabastos	1.750	2.000	1.871	-
Bogotá, D. C., Corabastos	1.667	2.667	2.140	+++
Bucaramanga, Centroabastos	1.000	2.250	1.534	+++
Buenaventura (Valle del Cauca)	1.200	1.200	1.200	=
Cali, Cavasa	800	1.200	1.029	++
Cali, Santa Helena	1.200	1.400	1.300	+++
Cartagena, Bazaruto	2.000	2.250	2.138	++
Cartago (Valle del Cauca)	1.120	1.280	1.240	-
Chiquinquirá (Boyacá)	1.111	1.296	1.222	-
Cúcuta, Cenabastos	1.250	2.500	1.923	+++
Duitama (Boyacá)	1.750	1.750	1.750	++
El Santuario (Antioquia)	500	700	604	+++
Florencia (Caquetá)	2.000	2.000	2.000	-

Productos y mercados	Pesos por kilogramo			
	Precios			Tenden- cia
	Mínimo	Máximo	Medio	
Habichuela (continuación)				
Ibagué, Plaza La 21	1.440	2.000	1.660	+++
Ipiales (Nariño), Ipiales somos todos	2.500	2.500	2.500	=
La Ceja (Antioquia)	1.000	1.200	1.050	++
Manizales (Caldas)	960	1.440	1.150	+
Marinilla (Antioquia)	400	750	563	-
Medellín, Central Mayorista de Antioquia	500	900	668	++
Medellín, Plaza Minorista José María Villa	800	1.500	1.042	+
Montería (Córdoba)	1.700	1.950	1.854	-
Neiva, Surabastos	1.760	2.560	2.067	+
Palmira (Valle del Cauca)	800	1.000	950	-
Pamplona (Norte de Santander)	1.000	1.500	1.215	-
Pasto, El Potrerillo	1.800	2.200	1.983	-
Pereira, La 41	880	1.200	1.027	+++
Pereira, Mercasa	960	1.200	1.035	+
Popayán (Cauca)	1.000	1.680	1.320	+++
Rionegro (Antioquia)	700	1.000	827	-
San Gil (Santander)	1.136	1.273	1.177	-
Santa Marta (Magdalena)	2.000	2.800	2.435	++
Sincelejo (Sucre)	1.200	1.500	1.403	-
Socorro (Santander)	1.136	1.591	1.326	-
Sogamoso (Boyacá)	1.875	2.125	2.014	+
Tuluá (Valle del Cauca)	720	960	830	-
Tunja, Complejo de Servicios del Sur	1.800	2.600	2.107	+++
Ubaté (Cundinamarca)	2.400	2.400	2.400	+
Valledupar, Mercabastos	1.500	2.000	1.792	-
Villavicencio, CAV	1.833	2.333	2.056	+++
Yopal (Casare)	2.778	3.333	3.056	+++

Productos y mercados	Pesos por kilogramo			
	Precios			Tenden- cia
	Mínimo	Máximo	Medio	
Habichuela larga				
Barranquilla, Barranquillita	3.000	3.200	3.050	=
Montería (Córdoba)	3.000	3.200	3.050	+

Productos y mercados	Pesos por kilogramo			
	Precios			Tenden- cia
	Mínimo	Máximo	Medio	
Lechuga Batavia				
Armenia, Mercar	1.267	1.333	1.304	-
Barranquilla, Barranquillita	1.100	1.200	1.167	-
Barranquilla, Granabastos	1.200	1.350	1.238	=
Bogotá, D. C., Corabastos	1.000	1.300	1.121	+
Bucaramanga, Centroabastos	833	1.000	920	-
Buenaventura (Valle del Cauca)	1.000	1.000	1.000	=
Cali, Cavasa	385	615	503	++
Cali, Santa Helena	615	923	731	+++
Cartagena, Bazaruto	1.000	1.000	1.000	=
Cartago (Valle del Cauca)	1.308	1.462	1.356	+
Chiquinquirá (Boyacá)	1.000	1.200	1.025	-
Cúcuta, Cenabastos	667	833	776	+
Duitama (Boyacá)	800	1.000	933	=
Ibagué, Plaza La 21	1.200	1.440	1.293	+
Ipiales (Nariño), Ipiales somos todos	385	538	468	-
Manizales (Caldas)	1.600	2.000	1.767	+

Cuadro 2. Mercados mayoristas. Precios de venta de verduras y hortalizas (continuación)
2017 (16 al 22 de septiembre)

Productos y mercados	Pesos por kilogramo			
	Mínimo	Máximo	Medio	Tendencia
Lechuga Batavia (continuación)				
Marinilla (Antioquia)	500	750	646	+
Medellín, Central Mayorista de Antioquia	571	875	684	-
Medellín, Plaza Minorista José María Villa	500	714	607	++
Montería (Córdoba)	833	917	889	-
Neiva, Surabastos	960	1.280	1.138	-
Palmira (Valle del Cauca)	538	615	567	++
Pamplona (Norte de Santander)	1.000	1.000	1.000	n.d.
Pasto, El Potrerillo	615	692	660	+
Pereira, La 41	1.083	1.333	1.194	+
Pereira, Mercasa	1.000	1.333	1.160	-
Popayán (Cauca)	692	769	731	+++
Rionegro (Antioquia)	800	1.050	871	+
San Gil (Santander)	1.250	1.333	1.278	=
Santa Marta (Magdalena)	1.333	1.833	1.550	+
Sincelejo (Sucre)	900	1.200	1.031	-
Sogamoso (Boyacá)	1.000	1.200	1.156	+
Sonsón (Antioquia)	800	1.000	900	-
Tuluá (Valle del Cauca)	692	923	769	++
Tunja, Complejo de Servicios del Sur	900	1.000	967	+
Ubaté (Cundinamarca)	800	800	800	=
Valledupar, Mercabastos	1.250	1.250	1.250	-
Villavicencio, CAV	1.200	1.400	1.283	=
Yopal (Casanare)	2.000	2.000	2.000	++
Lechuga crespita verde				
Arauca (Arauca)	2.000	2.000	2.000	=
Bogotá, D. C., Corabastos	1.333	2.000	1.650	-
Bucaramanga, Centroabastos	1.000	1.000	1.000	=
Cali, Cavasa	2.400	2.600	2.517	-
Cúcuta, Cenabastos	3.000	3.000	3.000	=
Medellín, Central Mayorista de Antioquia	1.000	1.200	1.053	++
Neiva, Surabastos	1.000	1.500	1.264	-
Villavicencio, CAV	4.000	5.600	4.700	+
Pepino cohombro				
Arauca (Arauca)	2.909	3.136	3.030	-
Armenia, Mercar	1.000	1.000	1.000	-
Barranquilla, Barranquillita	1.375	1.550	1.467	++
Barranquilla, Granabastos	1.125	1.300	1.225	-
Bogotá, D. C., Corabastos	1.500	2.000	1.775	-
Bucaramanga, Centroabastos	800	1.000	920	+
Buenaventura (Valle del Cauca)	1.000	1.200	1.067	=
Cali, Cavasa	767	1.000	890	-
Cali, Santa Helena	1.000	1.000	1.000	-
Cartagena, Bazurto	1.000	1.120	1.050	+
Cartago (Valle del Cauca)	1.000	1.300	1.113	-
Cúcuta, Cenabastos	800	1.200	1.050	+
Pepino de rellenar				
Bogotá, D. C., Corabastos	1.083	1.400	1.231	-
Chiquinquirá (Boyacá)	867	1.000	933	-
Duitama (Boyacá)	867	933	889	=
Ibagué, Plaza La 21	1.120	1.280	1.190	+++
Neiva, Surabastos	1.120	1.280	1.196	+
San Gil (Santander)	960	1.360	1.164	-
Sogamoso (Boyacá)	667	800	770	+
Tunja, Complejo de Servicios del Sur	833	1.000	889	-
Ubaté (Cundinamarca)	667	667	667	=
Villavicencio, CAV	1.300	1.800	1.517	+
Yopal (Casanare)	2.300	2.500	2.400	=
Perejil				
Arauca (Arauca)	12.000	12.000	12.000	=
Armenia, Mercar	4.000	5.000	4.528	-
Barranquilla, Barranquillita	9.000	9.200	9.067	=
Bogotá, D. C., Corabastos	1.667	2.000	1.694	-
Bucaramanga, Centroabastos	6.000	6.000	6.000	=
Chiquinquirá (Boyacá)	3.333	4.000	3.917	-

Cuadro 2. Mercados mayoristas. Precios de venta de verduras y hortalizas (continuación)
2017 (16 al 22 de septiembre)

Productos y mercados	Pesos por kilogramo			
	Mínimo	Máximo	Medio	Tendencia
Perejil (continuación)				
Duitama (Boyacá)	2.500	2.500	2.500	-
Ibagué, Plaza La 21	5.500	7.500	6.583	+
Ipiales (Nariño), Ipiales somos todos	3.000	3.000	3.000	-
Manizales (Caldas)	4.000	4.800	4.400	=
Medellín, Central Mayorista de Antioquia	3.000	4.000	3.500	=
Neiva, Surabastos	4.000	6.667	5.417	-
Pamplona (Norte de Santander)	2.000	3.000	2.500	-
Pasto, El Potrerillo	3.000	3.500	3.333	+++
San Gil (Santander)	4.600	5.000	4.867	=
Sogamoso (Boyacá)	2.000	3.000	2.622	-
Tunja, Complejo de Servicios del Sur	4.333	5.000	4.567	++
Pimentón				
Arauca (Arauca)	2.167	2.500	2.306	-
Armenia, Mercar	1.000	1.300	1.156	-
Barranquilla, Barranquillita	1.250	1.500	1.396	=
Barranquilla, Granabastos	1.500	1.667	1.625	+
Bogotá, D. C., Corabastos	1.400	1.700	1.525	-
Bucaramanga, Centroabastos	1.000	1.667	1.205	-
Buenaventura (Valle del Cauca)	1.143	1.429	1.238	-
Cali, Cavasa	1.200	1.300	1.292	-
Cali, Santa Helena	1.000	1.300	1.117	-
Cartagena, Bazaruto	1.833	2.083	1.937	+
Cartago (Valle del Cauca)	1.000	1.400	1.263	-
Chiquinquirá (Boyacá)	750	750	750	=
Cúcuta, Cenabastos	1.250	1.667	1.393	-
Duitama (Boyacá)	1.440	1.440	1.440	++
Florencia (Caquetá)	1.071	1.143	1.107	+
Ibagué, Plaza La 21	1.200	2.000	1.548	+
Ipiales (Nariño), Ipiales somos todos	2.500	2.500	2.500	=
La Ceja (Antioquia)	900	1.000	992	+
Manizales (Caldas)	1.000	1.300	1.150	-
Marinilla (Antioquia)	500	800	650	-
Medellín, Central Mayorista de Antioquia	900	1.200	1.052	++
Medellín, Plaza Minorista José María Villa	800	1.000	908	-
Montería (Córdoba)	2.400	2.400	2.400	+
Neiva, Surabastos	857	1.071	948	-
Palmira (Valle del Cauca)	1.300	1.500	1.388	-
Pamplona (Norte de Santander)	1.500	2.083	1.787	+++
Pasto, El Potrerillo	1.400	1.600	1.450	=
Peñol (Antioquia)	500	700	569	+
Pereira, La 41	1.000	1.400	1.242	-
Pereira, Mercasa	1.000	1.200	1.150	-
Popayán (Cauca)	1.429	1.571	1.464	+
Rionegro (Antioquia)	850	1.000	973	+
San Gil (Santander)	571	857	714	-
Santa Marta (Magdalena)	1.250	1.500	1.367	=
Sincelejo (Sucre)	1.300	2.000	1.578	+

Productos y mercados	Pesos por kilogramo			
	Mínimo	Máximo	Medio	Tendencia
Pimentón (continuación)				
Socorro (Santander)	571	857	714	+
Sogamoso (Boyacá)	1.167	1.333	1.278	+
Sonsón (Antioquia)	600	800	700	-
Tuluá (Valle del Cauca)	800	1.000	950	-
Tunja, Complejo de Servicios del Sur	1.071	1.429	1.219	-
Ubaté (Cundinamarca)	2.000	2.000	2.000	+++
Valledupar, Mercabastos	1.250	1.667	1.465	-
Valledupar, Mercado Nuevo	1.250	1.667	1.431	-
Villavicencio, CAV	1.250	1.667	1.399	-
Yopal (Casare)	2.083	2.083	2.083	n.d.
Pimentón verde				
Bucaramanga, Centroabastos	615	769	654	-
Medellín, Central Mayorista de Antioquia	1.800	1.800	1.800	-
Rábano rojo				
Armenia, Mercar	1.000	1.000	1.000	-
Barranquilla, Barranquillita	4.500	4.700	4.533	+
Bogotá, D. C., Corabastos	700	833	728	-
Bucaramanga, Centroabastos	2.000	2.000	2.000	=
Cartagena, Bazaruto	6.000	6.000	6.000	=
Manizales (Caldas)	4.000	4.000	4.000	=
Medellín, Central Mayorista de Antioquia	1.800	2.000	1.848	-
Neiva, Surabastos	4.000	4.000	4.000	=
Pasto, El Potrerillo	2.000	2.000	2.000	=
Remolacha				
Arauca (Arauca)	2.182	2.309	2.255	-
Armenia, Mercar	1.280	1.680	1.476	-
Barranquilla, Barranquillita	1.333	1.417	1.364	-
Barranquilla, Granabastos	1.333	1.417	1.363	-
Bogotá, D. C., Corabastos	1.250	1.500	1.349	-
Bucaramanga, Centroabastos	1.200	1.400	1.317	-
Cartagena, Bazaruto	1.417	1.600	1.535	-
Chiquinquirá (Boyacá)	1.000	1.300	1.163	-
Duitama (Boyacá)	1.200	1.400	1.333	-
El Santuario (Antioquia)	650	750	688	+
Florencia (Caquetá)	2.857	2.857	2.857	+++
Ibagué, Plaza La 21	1.600	1.840	1.747	+
Ipiales (Nariño), Ipiales somos todos	1.167	1.333	1.278	-
La Ceja (Antioquia)	1.000	1.200	1.117	+
Manizales (Caldas)	1.818	2.000	1.909	+
Medellín, Central Mayorista de Antioquia	700	800	746	-
Medellín, Plaza Minorista José María Villa	1.000	1.200	1.031	-
Montería (Córdoba)	1.300	1.400	1.392	-
Neiva, Surabastos	1.280	1.600	1.483	-
Rionegro (Antioquia)	700	950	837	-

Cuadro 2. Mercados mayoristas. Precios de venta de verduras y hortalizas (continuación)
2017 (16 al 22 de septiembre)

Productos y mercados	Pesos por kilogramo			Tendencia
	Mínimo	Máximo	Medio	
Remolacha (continuación)				
San Gil (Santander)	1.000	1.500	1.222	-
Santa Marta (Magdalena)	1.333	1.667	1.470	-
Sincelejo (Sucre)	1.200	1.400	1.256	-
Sogamoso (Boyacá)	1.200	1.400	1.289	+
Tunja, Complejo de Servicios del Sur	1.100	1.200	1.150	-
Valledupar, Mercabastos	1.167	1.333	1.250	-
Villavicencio, CAV	1.333	2.000	1.590	-
Yopal (Casanare)	1.333	1.500	1.417	++
Remolacha bogotana				
Buenaventura (Valle del Cauca)	1.600	2.000	1.867	++
Cali, Cavasa	1.333	1.500	1.465	-
Cali, Santa Helena	1.333	1.500	1.444	-
Cartago (Valle del Cauca)	1.800	2.200	1.983	-
Palmira (Valle del Cauca)	1.500	1.833	1.698	-
Tuluá (Valle del Cauca)	1.500	1.583	1.528	-
Remolacha regional				
Cúcuta, Cenabastos	800	1.200	1.025	-
Marinilla (Antioquia)	600	800	681	-
Pamplona (Norte de Santander)	700	1.000	825	--
Repollo blanco				
Arauca (Arauca)	1.200	1.333	1.261	-
Armenia, Mercar	700	733	711	n.d.
Barranquilla, Barranquillita	571	600	579	-
Barranquilla, Granabastos	600	643	625	-
Bucaramanga, Centroabastos	640	720	679	-
Buenaventura (Valle del Cauca)	667	833	778	=
Cali, Cavasa	667	833	677	+
Cali, Santa Helena	733	833	794	-
Cartagena, Bazurto	600	714	642	-
Cartago (Valle del Cauca)	800	840	813	+
El Santuario (Antioquia)	167	208	190	+
Florencia (Caquetá)	1.143	1.143	1.143	--
La Ceja (Antioquia)	240	300	278	-
Marinilla (Antioquia)	167	192	173	-
Medellín, Central Mayorista de Antioquia	200	231	223	+
Medellín, Plaza Minorista José María Villa	308	354	320	-
Montería (Córdoba)	417	467	438	-
Palmira (Valle del Cauca)	600	667	642	+
Pasto, El Potrerillo	167	300	240	-
Pereira, La 41	800	880	853	-
Pereira, Mercasa	720	880	800	-
Popayán (Cauca)	500	520	510	-
Rionegro (Antioquia)	183	267	235	-
Santa Marta (Magdalena)	571	714	614	-
Sincelejo (Sucre)	400	433	413	-
Sonsón (Antioquia)	231	231	231	--

Productos y mercados	Pesos por kilogramo			Tendencia
	Mínimo	Máximo	Medio	
Repollo blanco (continuación)				
Tuluá (Valle del Cauca)	567	667	639	-
Valledupar, Mercabastos	714	857	780	-
Villavicencio, CAV	667	1.000	861	-
Yopal (Casanare)	1.167	1.250	1.208	+
Repollo blanco bogotano				
Pereira, La 41	714	786	750	-
Pereira, Mercasa	571	643	604	-
Repollo morado				
Bucaramanga, Centroabastos	1.500	1.500	1.500	=
Buenaventura (Valle del Cauca)	1.000	1.000	1.000	-
Cali, Cavasa	1.083	1.333	1.167	+
Cúcuta, Cenabastos	1.000	1.389	1.144	-
Medellín, Central Mayorista de Antioquia	444	556	500	-
Pamplona (Norte de Santander)	889	889	889	+
Pasto, El Potrerillo	1.125	1.250	1.208	-
Repollo verde				
Bogotá, D. C., Corabastos	500	643	575	-
Cúcuta, Cenabastos	600	800	683	-
Duitama (Boyacá)	667	667	667	+
Ipiales (Nariño), Ipiales somos todos	440	600	553	-
Manizales (Caldas)	920	1.000	970	++
Pamplona (Norte de Santander)	500	600	577	-
San Gil (Santander)	640	800	702	-
Sogamoso (Boyacá)	500	583	537	+
Tunja, Complejo de Servicios del Sur	320	400	352	-
Tomate chonto				
Armenia, Mercar	773	909	848	--
Barranquilla, Barranquillita	800	1.000	890	-
Barranquilla, Granabastos	880	1.120	1.007	-
Bogotá, D. C., Corabastos	1.273	1.455	1.356	-
Cartagena, Bazurto	880	1.040	973	-
Cartago (Valle del Cauca)	1.000	1.200	1.100	--
Chiquinquirá (Boyacá)	800	1.120	925	--
Cúcuta, Cenabastos	833	1.042	993	-
Duitama (Boyacá)	909	909	909	-
Florencia (Caquetá)	1.400	1.400	1.400	-
Ibagué, Plaza La 21	800	960	850	--
Manizales (Caldas)	909	1.091	994	-
Neiva, Surabastos	1.304	1.304	1.304	-
Pamplona (Norte de Santander)	833	1.042	949	-
Peñol (Antioquia)	600	800	698	+
Pereira, La 41	1.100	1.500	1.283	+
Pereira, Mercasa	1.000	1.200	1.133	-
Santa Bárbara (Antioquia)	800	1.000	903	-
Santa Marta (Magdalena)	960	1.200	1.024	-

Cuadro 2. Mercados mayoristas. Precios de venta de verduras y hortalizas (continuación)
2017 (16 al 22 de septiembre)

Productos y mercados	Pesos por kilogramo			
	Precios			Tenden-
	Mínimo	Máximo	Medio	cia
Tomate chonto (continuación)				
Sincelejo (Sucre)	800	1.200	974	-
Sogamoso (Boyacá)	909	1.136	1.061	-
Tunja, Complejo de Servicios del Sur	1.000	1.136	1.106	-
Ubaté (Cundinamarca)	1.250	1.300	1.275	-
Valledupar, Mercabastos	1.000	1.400	1.233	-
Valledupar, Mercado Nuevo	1.000	1.400	1.233	-
Tomate chonto regional				
Buenaventura (Valle del Cauca)	1.000	1.200	1.133	-
Cali, Cavasa	800	1.100	894	-
Cali, Santa Helena	700	800	733	-
El Carmen de Viboral (Antioquia)	700	700	700	=
La Ceja (Antioquia)	800	1.200	1.108	++
Marinilla (Antioquia)	700	1.000	823	-
Medellín, Central Mayorista de Antioquia	1.000	1.200	1.017	+
Medellín, Plaza Minorista José María Villa	900	1.000	979	-
Montería (Córdoba)	1.150	1.300	1.204	-
Palmira (Valle del Cauca)	1.000	1.200	1.075	-
Peñol (Antioquia)	500	700	592	+
Rionegro (Antioquia)	900	1.000	977	-
Sonsón (Antioquia)	700	800	750	-
Tuluá (Valle del Cauca)	800	1.000	963	-
Tomate larga vida				
Bogotá, D. C., Corabastos	1.500	1.750	1.638	-
Cali, Cavasa	1.900	2.200	2.017	-
Cali, Santa Helena	1.500	1.600	1.517	-
Florencia (Cauquetá)	1.200	1.200	1.200	n.d.
Medellín, Central Mayorista de Antioquia	2.000	2.200	2.164	-
Neiva, Surabastos	1.818	1.818	1.818	-
Pasto, El Potrerillo	1.200	1.600	1.367	-
Popayán (Cauca)	1.600	1.733	1.675	-
Sogamoso (Boyacá)	1.500	1.750	1.611	-
Tunja, Complejo de Servicios del Sur	1.100	1.500	1.223	-
Villavicencio, CAV	1.250	1.500	1.406	-
Tomate riñón				
Arauca (Arauca)	1.565	1.739	1.652	-
Armenia, Mercar	2.600	2.800	2.689	+
Bucaramanga, Centroabastos	1.818	2.045	1.918	-
Cartago (Valle del Cauca)	2.400	2.600	2.450	+
Ipiales (Nariño), Ipiales somos todos	909	1.136	1.020	-
Manizales (Caldas)	2.000	2.500	2.200	=
Sincelejo (Sucre)	2.400	2.600	2.506	+
Tomate riñón valluno				
Pereira, La 41	2.400	2.600	2.475	-
Pereira, Mercasa	2.500	2.500	2.500	=

Productos y mercados	Pesos por kilogramo			
	Precios			Tenden-
	Mínimo	Máximo	Medio	cia
Tomate Riogrande				
Bucaramanga, Centroabastos	909	1.273	1.097	-
Bucaramanga, Mercados del centro	1.000	1.000	1.000	=
Duitama (Boyacá)	800	920	840	-
San Gil (Santander)	800	1.000	893	-
Socorro (Santander)	800	1.000	860	+
Sogamoso (Boyacá)	1.136	1.273	1.172	-
Yopal (Casanare)	1.750	1.800	1.775	n.d.
Tomate Riogrande bumangués				
Barranquilla, Barranquillita	960	1.200	1.093	-
Barranquilla, Granabastos	1.000	1.364	1.227	-
Cartagena, Bazurto	1.727	1.818	1.795	=
Zanahoria				
Arauca (Arauca)	2.233	2.333	2.283	-
Armenia, Mercar	917	1.033	957	-
Bogotá, D. C., Corabastos	1.167	1.333	1.277	+
Bucaramanga, Centroabastos	667	833	790	-
Buenaventura (Valle del Cauca)	727	818	758	-
Cali, Cavasa	491	636	586	-
Cali, Santa Helena	364	727	530	-
Cartago (Valle del Cauca)	917	1.050	981	-
Chiquinquirá (Boyacá)	417	500	456	-
Cúcuta, Cenabastos	667	833	727	-
Duitama (Boyacá)	1.000	1.000	1.000	-
Florencia (Cauquetá)	1.714	1.800	1.757	-
Ibagué, Plaza La 21	880	1.440	1.107	-
Ipiales (Nariño), Ipiales somos todos	500	560	505	++
Manizales (Caldas)	968	1.129	1.069	-
Neiva, Surabastos	880	960	919	-
Palmira (Valle del Cauca)	582	727	661	-
Pamplona (Norte de Santander)	667	1.167	856	-
Pasto, El Potrerillo	440	600	515	+
Popayán (Cauca)	467	500	494	+
San Gil (Santander)	1.000	1.200	1.122	-
Santa Marta (Magdalena)	1.000	1.167	1.090	-
Sincelejo (Sucre)	975	1.000	997	-
Sogamoso (Boyacá)	833	917	852	-
Tuluá (Valle del Cauca)	667	750	694	-
Tunja, Complejo de Servicios del Sur	667	917	800	-
Ubaté (Cundinamarca)	1.100	1.100	1.100	-
Valledupar, Mercabastos	917	1.167	1.000	-
Villavicencio, CAV	833	1.083	993	-
Yopal (Casanare)	1.333	1.500	1.417	n.d.
Zanahoria bogotana				
Barranquilla, Barranquillita	1.167	1.200	1.175	-
Barranquilla, Granabastos	933	1.000	960	-
Buenaventura (Valle del Cauca)	833	917	868	n.d.
Cali, Cavasa	1.000	1.167	1.050	-
Cali, Santa Helena	750	833	806	-

Cuadro 2. Mercados mayoristas. Precios de venta de verduras y hortalizas (conclusión)
2017 (16 al 22 de septiembre)

Productos y mercados	Pesos por kilogramo			Tendencia
	Mínimo	Máximo	Medio	
Zanahoria bogotana (continuación)				
Cartagena, Bazurto	1.167	1.367	1.299	-
Cúcuta, Cenabastos	1.000	1.333	1.119	-
Palmira (Valle del Cauca)	917	1.000	946	--
Pereira, La 41	833	1.083	972	-
Pereira, Mercasa	833	933	869	-
Tuluá (Valle del Cauca)	917	1.083	986	+
Zanahoria larga vida				
El Carmen de Viboral (Antioquia)	556	556	556	-

TENDENCIAS

---	-
Variación mayor al -20 %	Variación entre 0 % y -10 %
--	=
Variación entre -10 % y -20 %	Variación igual a 0 %

Productos y mercados	Pesos por kilogramo			Tendencia
	Mínimo	Máximo	Medio	
Zanahoria larga vida (continuación)				
El Santuario (Antioquia)	417	556	498	-
La Ceja (Antioquia)	556	1.000	692	-
Marinilla (Antioquia)	533	667	618	-
Medellín, Central Mayorista de Antioquia	444	778	584	-
Medellín, Plaza Minorista José María Villa	622	1.000	723	-
Montería (Córdoba)	1.067	1.222	1.113	-
Rionegro (Antioquia)	559	647	584	--
Sonsón (Antioquia)	400	500	450	--

+	+++
Variación entre 0 % y 10 %	Variación mayor al 20 %
++	n. d.
Variación entre 10 % y 20 %	No determinado

FRUTAS FRESCAS

Bajó el precio del tomate de árbol

A lo largo de la presente semana se redujeron los precios del tomate de árbol en veintisiete de los cuarenta y cinco mercados donde se negoció a lo largo de la semana. Según los comerciantes, esta situación obedeció a que se contó con mayor cantidad de producto de primera calidad procedente de Samaniego, Tangua (Nariño), Urrao, Don Matías, Santa Rosa se Osos, Yarumal (Antioquia), San Bernardo, Pasca y Fusagasugá (Cundinamarca). En Bogotá D. C., por ejemplo, el kilo se negoció a \$2.034; 9,16 % menos que la semana anterior.

También bajaron las cotizaciones de la manzana verde importada, la patilla, la uva Isabela, el banano Urabá, el maracuyá, la naranja Valencia y la guayaba común. En el caso de la manzana verde importada, el descenso del precio se presentó en veintiséis de los treinta y siete mercados donde se negoció a lo largo de la semana. Esta situación obedeció al mayor nivel de ingreso de la fruta procedente de Chile.

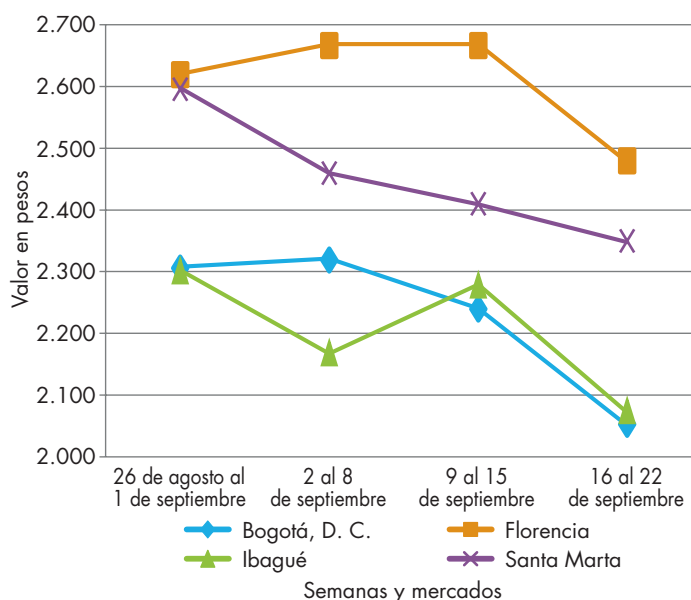
De la misma forma, se redujo el precio mayorista de la patilla como consecuencia de la salida de las cosechas en Villanueva (Santander), Villavicencio, San Martín, Granada (Meta), Puerto Santander (Norte de Santander) y Yopal (Casanare). El descenso se registró en dieciséis de los veinticuatro mercados donde se negoció esta semana. Asimismo, bajaron las cotizaciones de la uva Isabela por el incremento de la oferta al ingresar un mayor volumen desde de los municipios de La Unión, Roldanillo, Toro y Restrepo (Valle del Cauca), donde es buena la producción y están saliendo las cosechas.

En cambio, se incrementaron las cotizaciones del aguacate papelillo, la guanábana, la granadilla y el melón Cantalup. En el caso del aguacate papelillo, el alza del precio se registró en veinticinco de los treinta y un mercados donde se negoció esta semana. Los comerciantes afirmaron que esta situación obedeció a la finalización de los ciclos productivos en Lebrija (Santander), Fresno, Falán (Tolima), Alcalá (Valle del Cauca), Palestina, Anserma, Viterbo (Caldas), Marseille y Pereira (Risaralda).

Igualmente, subió el precio mayorista de la guanábana, pues es poca la producción en los cultivos establecidos en Pereira (Risaralda), Viterbo, Palestina (Caldas), Lebrija (Santander), La Unión (Valle del Cauca) y El Espinal (Tolima). El incremento se registró en diecisiete de los veintiséis mercados donde se negoció esta semana.

Por último, la cotización de la granadilla se incrementó a lo largo de la semana en diecinueve de los treinta y un mercados en los que se negoció porque llegó menos desde Chitagá, Chinácota (Norte de Santander), La Unión (Valle del Cauca), San Bernardo, Cabrera, Sylvania, Fusagasugá, Guayabetal (Cundinamarca), Gigante y Palermo (Huila).

Gráfico 2. Comportamiento de los precios del tomate de árbol 2017 (26 de agosto al 22 de septiembre)



Fuente: DANE, Sipsa.

Cuadro 3. Mercados mayoristas. Precios de venta de frutas frescas 2017 (16 al 22 de septiembre)

Productos y mercados	Pesos por kilogramo			
	Precios			Tenden- cia
	Mínimo	Máximo	Medio	
Aguacate común				
Arauca (Arauca)	4.000	4.000	4.000	=
Bucaramanga, Centroabastos	3.000	3.500	3.375	n.d.
Buenaventura (Valle del Cauca)	2.000	2.500	2.333	-
Cúcuta, Cenabastos	2.000	2.500	2.083	+
Palmira (Valle del Cauca)	2.000	2.100	2.013	+
Santa Bárbara (Antioquia)	1.500	2.200	1.900	++
Villavicencio, CAV	3.000	3.500	3.250	+
Aguacate Hass				
Bogotá, D. C., Corabastos	4.000	5.000	4.486	-
Duitama (Boyacá)	3.500	3.500	3.500	n.d.
La Ceja (Antioquia)	2.000	2.500	2.317	+
Medellín, Central Mayorista de Antioquia	3.000	4.000	3.500	-
Rionegro (Antioquia)	2.800	3.000	2.900	+
San Gil (Santander)	4.000	4.500	4.233	=
San Vicente (Antioquia)	2.500	2.700	2.600	-
Socorro (Santander)	3.500	3.800	3.700	-
Sonsón (Antioquia)	2.500	2.700	2.575	-
Tunja, Complejo de Servicios del Sur	3.500	3.800	3.650	=
Aguacate papelillo				
Armenia, Mercar	3.000	3.000	3.000	++
Armenia, Retiro	2.400	2.900	2.656	++
Barranquilla, Barranquillita	3.400	3.800	3.575	+
Bogotá, D. C., Corabastos	3.500	4.000	3.600	+
Bucaramanga, Centroabastos	3.000	4.000	3.613	+++
Buenaventura (Valle del Cauca)	3.000	3.500	3.167	+
Cali, Cavasa	2.800	3.500	3.179	++
Cali, Santa Helena	3.000	3.000	3.000	+
Cartagena, Bazurto	3.400	3.500	3.472	-
Cartago (Valle del Cauca)	2.200	2.700	2.483	+
Chiquinquirá (Boyacá)	2.200	2.200	2.200	+
Duitama (Boyacá)	3.000	4.000	3.367	+
Florencia (Cauquetá)	3.500	3.500	3.500	=
Ibagué, Plaza La 21	3.000	3.500	3.125	+++
Manizales (Caldas)	2.200	2.500	2.400	+
Medellín, Central Mayorista de Antioquia	2.800	3.400	3.183	+
Montería (Córdoba)	3.400	3.500	3.442	+
Neiva, Surabastos	3.000	3.000	3.000	-
Palmira (Valle del Cauca)	2.600	2.800	2.725	+
Pereira, La 41	2.800	3.000	2.900	+
Pereira, Mercasa	2.500	3.000	2.838	++
Popayán (Cauca)	3.000	3.200	3.050	+
Rionegro (Antioquia)	3.000	3.500	3.283	+
Santa Bárbara (Antioquia)	1.800	1.800	1.800	+
Sincelejo (Sucre)	3.400	4.000	3.722	++
Sogamoso (Boyacá)	3.000	3.500	3.233	=
Tuluá (Valle del Cauca)	2.500	2.800	2.638	++
Tunja, Complejo de Servicios del Sur	3.500	3.500	3.500	+

Productos y mercados	Pesos por kilogramo			
	Precios			Tenden- cia
	Mínimo	Máximo	Medio	
Aguacate papelillo (continuación)				
Ubaté (Cundinamarca)	3.000	3.000	3.000	-
Valledupar, Mercado Nuevo	3.600	4.200	3.978	++
Villavicencio, CAV	3.500	4.000	3.700	-
Badea				
Bucaramanga, Centroabastos	1.250	1.250	1.250	+++
Banano bocadillo				
Duitama (Boyacá)	1.438	1.563	1.531	+
Medellín, Central Mayorista de Antioquia	1.400	1.400	1.400	=
Santa Bárbara (Antioquia)	833	833	833	-
Sogamoso (Boyacá)	1.150	1.200	1.178	-
Tunja, Complejo de Servicios del Sur	1.350	1.500	1.417	-
Banano criollo				
Arauca (Arauca)	1.444	1.611	1.537	+
Armenia, Mercar	700	750	717	++
Armenia, Retiro	650	750	714	++
Barranquilla, Barranquillita	270	390	343	+++
Bogotá, D. C., Corabastos	1.200	1.500	1.319	+
Bucaramanga, Centroabastos	1.300	1.700	1.544	-
Buenaventura (Valle del Cauca)	1.111	1.222	1.148	=
Cali, Cavasa	889	1.000	940	-
Cali, Santa Helena	444	667	556	-
Cartago (Valle del Cauca)	720	800	747	+
Cúcuta, Cenabastos	1.400	1.500	1.470	+
Cúcuta, La Nueva Sexta	833	1.067	951	-
Florencia (Cauquetá)	1.440	1.520	1.480	+
Ibagué, Plaza La 21	800	1.000	917	-
Ipiales (Nariño), Ipiales somos todos	593	630	604	-
La Ceja (Antioquia)	600	900	717	=
Manizales (Caldas)	800	1.000	925	=
Medellín, Central Mayorista de Antioquia	900	1.000	950	-
Medellín, Plaza Minorista José María Villa	700	800	757	-
Neiva, Surabastos	800	1.000	938	-
Palmira (Valle del Cauca)	1.000	1.100	1.050	-
Pamplona (Norte de Santander)	2.000	2.000	2.000	+
Pereira, La 41	900	1.000	967	=
Pereira, Mercasa	800	1.000	867	=
Popayán (Cauca)	1.300	1.400	1.317	=
Rionegro (Antioquia)	800	1.100	938	-
San Gil (Santander)	680	800	711	+
Santa Bárbara (Antioquia)	300	500	394	-
Santa Marta (Magdalena)	235	412	294	=
Socorro (Santander)	720	800	747	=
Sogamoso (Boyacá)	1.200	1.250	1.228	-
Sonsón (Antioquia)	800	1.000	900	+++

Cuadro 3. Mercados mayoristas. Precios de venta de frutas frescas (continuación)
2017 (16 al 22 de septiembre)

Productos y mercados	Pesos por kilogramo			
	Precios			Tenden- cia
	Mínimo	Máximo	Medio	
Banano criollo (continuación)				
Tuluá (Valle del Cauca)	600	700	688	+
Tunja, Complejo de Servicios del Sur	1.400	1.500	1.450	+
Banano Urabá				
Barranquilla, Barranquillita	360	450	410	++
Bogotá, D. C., Corabastos	900	1.000	936	-
Bucaramanga, Centroabastos	1.000	1.100	1.066	-
Chiquinquirá (Boyacá)	1.000	1.100	1.025	-
Duitama (Boyacá)	800	850	825	-
Medellín, Central Mayorista de Antioquia	1.000	1.000	1.000	=
Medellín, Plaza Minorista José María Villa	500	600	560	-
Pamplona (Norte de Santander)	1.100	1.350	1.258	-
Sincelejo (Sucre)	420	420	420	=
Sogamoso (Boyacá)	800	900	867	-
Tunja, Complejo de Servicios del Sur	1.000	1.100	1.050	-
Valledupar, Mercabastos	225	250	246	-
Villavicencio, CAV	640	720	678	-
Borojó				
Bogotá, D. C., Corabastos	3.500	4.000	3.683	-
Bucaramanga, Centroabastos	3.500	4.000	3.819	-
Cúcuta, Cenabastos	4.000	4.000	4.000	+
Medellín, Central Mayorista de Antioquia	3.000	3.000	3.000	=
Montería (Córdoba)	6.000	6.000	6.000	=
Pamplona (Norte de Santander)	7.000	7.000	7.000	=
Villavicencio, CAV	4.000	5.000	4.708	+
Breva				
Bucaramanga, Centroabastos	2.400	3.000	2.889	-
Ibagué, Plaza La 21	2.400	3.200	2.800	-
Medellín, Central Mayorista de Antioquia	2.500	3.000	2.906	-
Ciruela importada				
Bucaramanga, Centroabastos	5.455	6.182	5.852	+
Cúcuta, Cenabastos	9.000	10.000	9.333	+
Medellín, Central Mayorista de Antioquia	6.875	7.500	7.031	+
Neiva, Surabastos	6.667	8.000	7.463	-
Santa Marta (Magdalena)	7.778	7.778	7.778	=
Tunja, Complejo de Servicios del Sur	6.667	6.667	6.667	+
Valledupar, Mercado Nuevo	8.500	8.500	8.500	=
Ciruela roja				
Bogotá, D. C., Corabastos	1.800	2.000	1.926	-
Bucaramanga, Centroabastos	2.000	2.400	2.200	+
Cúcuta, Cenabastos	2.500	3.000	2.833	+

Productos y mercados	Pesos por kilogramo			
	Precios			Tenden- cia
	Mínimo	Máximo	Medio	
Ciruela roja (continuación)				
Medellín, Central Mayorista de Antioquia	2.500	3.000	2.869	++
Neiva, Surabastos	2.000	2.400	2.227	+
Pamplona (Norte de Santander)	2.500	2.500	2.500	n.d.
San Gil (Santander)	1.800	2.200	1.978	-
Socorro (Santander)	1.800	2.000	1.933	-
Tunja, Complejo de Servicios del Sur	1.600	1.800	1.733	+
Coco				
Armenia, Mercar	2.533	2.533	2.533	+
Barranquilla, Barranquillita	3.000	3.100	3.058	-
Bogotá, D. C., Corabastos	3.333	3.500	3.389	=
Bucaramanga, Centroabastos	4.333	4.333	4.333	=
Cali, Cavasa	1.939	2.061	1.970	-
Cali, Santa Helena	1.167	1.167	1.167	=
Cartagena, Bazaruto	2.800	2.940	2.887	-
Cartago (Valle del Cauca)	2.200	2.333	2.267	+
Cúcuta, Cenabastos	1.800	2.000	1.833	+
Manizales (Caldas)	2.903	3.097	3.000	-
Medellín, Central Mayorista de Antioquia	4.615	5.500	5.058	=
Montería (Córdoba)	4.000	4.200	4.067	+
Palmira (Valle del Cauca)	1.889	1.889	1.889	=
Pereira, Mercasa	2.000	2.200	2.128	-
Sincelejo (Sucre)	2.900	2.900	2.900	=
Valledupar, Mercado Nuevo	2.500	2.500	2.500	=
Curuba				
Armenia, Mercar	1.500	1.600	1.544	-
Barranquilla, Barranquillita	1.840	2.000	1.902	+
Bogotá, D. C., Corabastos	2.045	2.500	2.314	-
Bucaramanga, Centroabastos	1.120	1.200	1.160	-
Buenaventura (Valle del Cauca)	2.500	3.000	2.917	+
Cali, Cavasa	1.750	2.000	1.775	-
Cartagena, Bazaruto	1.760	2.000	1.880	+
Cartago (Valle del Cauca)	2.400	2.600	2.500	+
Chiquinquirá (Boyacá)	1.400	1.500	1.467	-
Cúcuta, Cenabastos	1.250	1.667	1.468	-
Duitama (Boyacá)	1.400	1.400	1.400	n.d.
Ibagué, Plaza La 21	1.120	1.400	1.225	+
Ipiales (Nariño), Ipiales somos todos	1.417	1.583	1.481	-
Medellín, Central Mayorista de Antioquia	1.200	1.400	1.284	-
Neiva, Surabastos	1.800	1.800	1.800	=
Pamplona (Norte de Santander)	833	1.042	932	-
Pereira, La 41	2.000	2.000	2.000	n.d.
San Gil (Santander)	1.400	1.600	1.471	-
Socorro (Santander)	1.400	1.600	1.493	=
Sonsón (Antioquia)	600	700	650	-
Tunja, Complejo de Servicios del Sur	1.591	1.818	1.736	-
Valledupar, Mercabastos	1.600	1.760	1.653	+

Cuadro 3. Mercados mayoristas. Precios de venta de frutas frescas (continuación)
2017 (16 al 22 de septiembre)

Productos y mercados	Pesos por kilogramo			
	Mínimo	Máximo	Medio	Tendencia
Curuba (continuación)				
Villavicencio, CAV	1.680	2.200	2.053	+
Durazno importado				
Bucaramanga, Centroabastos	8.333	8.889	8.574	n.d.
Medellín, Central Mayorista de Antioquia	8.333	8.889	8.507	-
Neiva, Surabastos	9.750	11.000	10.080	-
San Gil (Santander)	8.000	9.000	8.500	n.d.
Socorro (Santander)	6.250	6.667	6.528	+
Valledupar, Mercado Nuevo	7.500	7.500	7.500	=
Durazno nacional				
Bogotá, D. C., Corabastos	4.800	5.000	4.983	-
Bucaramanga, Centroabastos	3.000	4.000	3.569	-
Medellín, Central Mayorista de Antioquia	4.500	4.500	4.500	+
San Gil (Santander)	3.600	4.000	3.800	=
Socorro (Santander)	3.600	4.000	3.800	+
Sogamoso (Boyacá)	3.182	3.409	3.333	n.d.
Tunja, Complejo de Servicios del Sur	2.727	2.955	2.841	-
Feijoa				
Bogotá, D. C., Corabastos	5.000	6.000	5.597	-
San Gil (Santander)	4.000	4.500	4.333	n.d.
Fresa				
Armenia, Mercar	3.600	3.600	3.600	=
Bogotá, D. C., Corabastos	4.600	5.000	4.839	+
Bucaramanga, Centroabastos	3.000	4.000	3.331	+
Cali, Cavasa	4.000	4.000	4.000	=
Cali, Santa Helena	7.000	7.000	7.000	=
Cartago (Valle del Cauca)	3.400	3.600	3.550	+
Chiquinquirá (Boyacá)	3.000	4.000	3.625	-
Cúcuta, Cenabastos	3.000	3.500	3.119	-
Duitama (Boyacá)	3.600	4.000	3.800	++
Ibagué, Plaza La 21	4.000	4.500	4.250	+
Ipiales (Nariño), Ipiales somos todos	3.200	3.600	3.367	-
Manizales (Caldas)	4.000	5.000	4.667	=
Medellín, Central Mayorista de Antioquia	5.500	8.000	6.174	++
Medellín, Plaza Minorista José María Villa	4.500	4.500	4.500	=
Montería (Córdoba)	3.600	4.000	3.750	-
Neiva, Surabastos	3.000	3.500	3.217	+
Pamplona (Norte de Santander)	2.500	3.000	2.875	n.d.
Pasto, El Potrerillo	3.500	4.000	3.750	=
Pereira, Mercasa	3.600	4.000	3.800	=
San Gil (Santander)	3.600	3.800	3.711	+
San Vicente (Antioquia)	4.500	5.000	4.800	-
Sincelejo (Sucre)	3.400	3.600	3.567	+
Socorro (Santander)	3.600	4.000	3.767	+
Fresa (continuación)				
Sogamoso (Boyacá)	3.800	4.000	3.933	-
Tunja, Complejo de Servicios del Sur	3.733	4.400	4.027	-
Villavicencio, CAV	3.375	4.400	4.014	-
Yopal (Casanare)	4.375	5.000	4.688	n.d.
Granadilla				
Bogotá, D. C., Corabastos	3.200	3.333	3.307	+
Bucaramanga, Centroabastos	3.143	3.429	3.259	-
Cali, Cavasa	3.000	3.333	3.171	+
Cali, Santa Helena	2.667	2.667	2.667	=
Cartago, Bazurto	3.462	3.692	3.538	=
Cartago (Valle del Cauca)	2.667	3.333	3.000	-
Chiquinquirá (Boyacá)	3.333	3.667	3.375	-
Cúcuta, Cenabastos	2.500	3.214	2.946	+
Duitama (Boyacá)	3.214	3.214	3.214	-
Florencia (Caquetá)	2.533	2.533	2.533	-
Ibagué, Plaza La 21	2.000	2.667	2.292	-
Ipiales (Nariño), Ipiales somos todos	2.000	2.333	2.222	+
Manizales (Caldas)	3.000	3.000	3.000	n.d.
Medellín, Central Mayorista de Antioquia	1.923	4.300	3.234	+
Montería (Córdoba)	2.667	2.667	2.667	+
Neiva, Surabastos	2.667	3.000	2.806	+
Palmira (Valle del Cauca)	3.000	3.200	3.025	+
Pamplona (Norte de Santander)	3.429	3.571	3.500	++
Pasto, El Potrerillo	2.000	2.333	2.156	+
Pereira, Mercasa	3.333	4.333	3.833	-
Popayán (Cauca)	2.333	2.467	2.389	+
Rionegro (Antioquia)	3.615	4.231	3.915	+
San Gil (Santander)	3.571	4.286	3.952	+
Socorro (Santander)	3.571	3.929	3.738	-
Sogamoso (Boyacá)	3.571	3.929	3.770	+
Tuluá (Valle del Cauca)	2.667	3.000	2.833	+
Tunja, Complejo de Servicios del Sur	3.692	3.846	3.795	+
Ubaté (Cundinamarca)	3.333	3.667	3.500	-
Valledupar, Mercabastos	4.286	4.643	4.405	+
Villavicencio, CAV	3.333	3.667	3.603	+
Yopal (Casanare)	3.667	4.000	3.833	n.d.
Guanábana				
Arauca (Arauca)	5.000	5.000	5.000	=
Armenia, Mercar	2.800	2.900	2.822	+
Bogotá, D. C., Corabastos	3.500	3.800	3.692	+
Bucaramanga, Centroabastos	2.600	3.600	3.156	-
Cali, Cavasa	2.800	3.200	3.017	+
Cartago (Valle del Cauca)	2.700	3.000	2.875	-
Chiquinquirá (Boyacá)	2.000	2.000	2.000	+++
Cúcuta, Cenabastos	3.500	4.000	3.742	+
Duitama (Boyacá)	2.500	3.000	2.833	-
Ibagué, Plaza La 21	2.500	3.000	2.825	+
Ipiales (Nariño), Ipiales somos todos	2.240	2.400	2.387	+

Cuadro 3. Mercados mayoristas. Precios de venta de frutas frescas (continuación)
2017 (16 al 22 de septiembre)

Productos y mercados	Pesos por kilogramo			
	Mínimo	Máximo	Medio	Tendencia
Guanábana (continuación)				
Manizales (Caldas)	2.500	2.500	2.500	=
Medellín, Central Mayorista de Antioquia	2.500	2.800	2.653	-
Medellín, Plaza Minorista José María Villa	2.500	3.000	2.723	++
Pamplona (Norte de Santander)	4.000	4.500	4.250	n.d.
Pasto, El Potrerillo	2.500	3.200	2.917	+
Pereira, La 41	2.500	3.000	2.833	+
Pereira, Mercasa	2.800	3.000	2.900	+++
Popayán (Cauca)	2.600	2.700	2.625	+
San Gil (Santander)	3.200	3.600	3.311	=
Santa Bárbara (Antioquia)	1.000	1.200	1.063	-
Socorro (Santander)	3.400	4.000	3.700	+
Sogamoso (Boyacá)	3.200	3.500	3.300	+
Tunja, Complejo de Servicios del Sur	3.200	3.300	3.250	+
Valledupar, Mercabastos	3.800	4.500	4.100	+
Villavicencio, CAV	3.300	4.000	3.625	+

Guayaba agría

Armenia, Mercar	2.500	2.500	2.500	+
Cartago (Valle del Cauca)	2.300	2.600	2.483	+
Manizales (Caldas)	2.500	3.000	2.750	+
Montería (Córdoba)	640	640	640	-
Pereira, La 41	2.200	2.800	2.500	+
Pereira, Mercasa	1.800	2.600	2.346	-
Sincelejo (Sucre)	1.000	1.000	1.000	=

Guayaba Atlántico

Barranquilla, Barranquillita	960	1.040	1.000	-
------------------------------	-----	-------	-------	---

Guayaba común

Barranquilla, Barranquillita	1.120	1.200	1.140	-
Cartagena, Bazurto	1.320	1.400	1.360	-
Chiquinquirá (Boyacá)	720	800	740	-
Cúcuta, Cenabastos	833	1.167	917	-
Santa Marta (Magdalena)	1.120	1.500	1.385	-
Sincelejo (Sucre)	1.000	1.400	1.156	-
Valledupar, Mercabastos	1.000	1.200	1.126	-

Guayaba manzana

Cartago (Valle del Cauca)	1.600	1.700	1.650	=
Manizales (Caldas)	2.200	3.000	2.513	+
Medellín, Central Mayorista de Antioquia	1.900	2.200	2.066	+
Rionegro (Antioquia)	2.400	2.550	2.480	+
Tuluá (Valle del Cauca)	1.500	1.600	1.533	=

Guayaba pera

Armenia, Mercar	1.000	1.200	1.122	++
Barranquilla, Barranquillita	1.600	1.800	1.742	+
Barranquilla, Granabastos	1.700	2.000	1.900	+

Productos y mercados	Pesos por kilogramo			
	Mínimo	Máximo	Medio	Tendencia
Guayaba pera (continuación)				
Bogotá, D. C., Corabastos	929	1.714	1.351	+++
Bucaramanga, Centroabastos	600	1.000	843	-
Buenaventura (Valle del Cauca)	1.500	1.600	1.567	-
Cali, Cavasa	1.200	1.300	1.227	=
Cali, Santa Helena	1.000	1.200	1.117	++
Cartagena, Bazurto	2.000	2.000	2.000	=
Cartago (Valle del Cauca)	1.000	1.200	1.100	-
Chiquinquirá (Boyacá)	1.000	1.200	1.175	-
Cúcuta, Cenabastos	1.136	1.591	1.324	-
Duitama (Boyacá)	1.000	1.000	1.000	+
Ibagué, Plaza La 21	1.200	1.600	1.367	+
Ipiales (Nariño), Ipiales somos todos	1.400	1.600	1.550	+
La Ceja (Antioquia)	1.000	1.000	1.000	=
Manizales (Caldas)	1.000	1.200	1.067	=
Medellín, Central Mayorista de Antioquia	800	1.000	950	+
Medellín, Plaza Minorista José María Villa	900	1.200	1.015	+
Neiva, Surabastos	1.200	1.500	1.320	+
Palmira (Valle del Cauca)	1.100	1.200	1.150	-
Pamplona (Norte de Santander)	1.591	1.818	1.629	-
Pasto, El Potrerillo	1.000	1.600	1.378	++
Pereira, La 41	1.000	1.200	1.067	+
Pereira, Mercasa	1.000	1.300	1.092	+
Popayán (Cauca)	1.150	1.200	1.181	-
Rionegro (Antioquia)	1.400	1.600	1.467	+
San Gil (Santander)	1.400	1.600	1.507	-
Socorro (Santander)	1.500	1.700	1.583	+
Sogamoso (Boyacá)	1.100	1.400	1.200	+++
Tuluá (Valle del Cauca)	1.200	1.300	1.250	+
Tunja, Complejo de Servicios del Sur	800	1.300	1.133	+++
Ubaté (Cundinamarca)	1.600	1.600	1.600	+++
Villavicencio, CAV	600	800	767	++

Guayaba pera valluna

Medellín, Central Mayorista de Antioquia	1.200	1.700	1.464	-
--	-------	-------	-------	---

Gulupa

Bogotá, D. C., Corabastos	1.867	2.133	2.000	+
Medellín, Central Mayorista de Antioquia	1.200	1.300	1.257	-
Neiva, Surabastos	2.240	2.400	2.363	+
Peñol (Antioquia)	750	900	818	+
Sonsón (Antioquia)	900	1.200	1.025	+

Higo

Bogotá, D. C., Corabastos	6.000	7.000	6.675	+
Medellín, Central Mayorista de Antioquia	2.500	2.500	2.500	=

Cuadro 3. Mercados mayoristas. Precios de venta de frutas frescas (continuación)
2017 (16 al 22 de septiembre)

Productos y mercados	Pesos por kilogramo			Tendencia
	Mínimo	Máximo	Medio	
Higo (continuación)				
Sonsón (Antioquia)	2.500	2.500	2.500	=
Kiwi				
Bogotá, D. C., Corabastos	5.000	5.500	5.283	+
Bucaramanga, Centroabastos	5.000	5.700	5.433	+
Cali, Cavasa	5.500	6.000	5.708	+
Cali, Santa Helena	5.000	6.000	5.333	+
Chiquinquirá (Boyacá)	6.000	6.000	6.000	+
Cúcuta, Cenabastos	7.000	8.000	7.375	=
Duitama (Boyacá)	5.000	5.300	5.075	-
Ibagué, Plaza La 21	5.000	5.500	5.167	-
Manizales (Caldas)	5.000	6.000	5.500	-
Medellín, Central Mayorista de Antioquia	4.500	5.000	4.865	+
Neiva, Surabastos	5.000	6.000	5.631	+
Pamplona (Norte de Santander)	8.000	8.000	8.000	=
Pasto, El Potrerillo	5.556	6.111	5.852	+
Pereira, La 41	5.000	5.600	5.367	-
Pereira, Mercasa	5.000	5.500	5.308	+
Popayán (Cauca)	5.500	5.700	5.563	+
San Gil (Santander)	6.000	7.000	6.667	=
Socorro (Santander)	6.000	7.000	6.333	=
Sogamoso (Boyacá)	6.000	6.500	6.167	=
Tuluá (Valle del Cauca)	5.500	6.000	5.725	-
Tunja, Complejo de Servicios del Sur	5.778	6.111	5.978	-
Villavicencio, CAV	5.500	6.000	5.521	+
Limón común				
Arauca (Arauca)	720	800	760	+
Armenia, Mercar	3.000	3.000	3.000	+
Bucaramanga, Centroabastos	1.400	1.800	1.550	-
Bucaramanga, Mercados del centro	1.400	1.480	1.440	=
Cartago (Valle del Cauca)	2.400	2.700	2.575	-
Cúcuta, Cenabastos	1.500	3.000	2.104	++
Cúcuta, La Nueva Sexta	1.667	2.917	2.326	++
Ibagué, Plaza La 21	2.429	3.143	2.690	-
Ipiales (Nariño), Ipiales somos todos	2.000	2.500	2.292	-
Medellín, Central Mayorista de Antioquia	1.429	3.000	2.601	+
Medellín, Plaza Minorista José María Villa	1.100	1.100	1.100	-
Montería (Córdoba)	500	571	535	-
Neiva, Surabastos	2.400	2.800	2.440	-
Pamplona (Norte de Santander)	3.000	3.000	3.000	-
Pereira, Mercasa	1.800	2.800	2.108	+
Rionegro (Antioquia)	2.400	2.600	2.500	n.d.
San Gil (Santander)	1.200	1.800	1.382	-
Sincelejo (Sucre)	714	857	810	+++
Socorro (Santander)	1.200	1.400	1.293	=
Valledupar, Mercabastos	1.762	1.982	1.946	-
Valledupar, Mercado Nuevo	1.400	1.600	1.467	+++

Productos y mercados	Pesos por kilogramo			Tendencia
	Mínimo	Máximo	Medio	
Limón común (continuación)				
Villavicencio, CAV	3.000	3.200	3.175	+
Limón común Ciénaga				
Barranquilla, Barranquillita	2.125	2.250	2.172	-
Santa Marta (Magdalena)	1.600	2.400	2.000	-
Valledupar, Mercado Nuevo	1.600	1.600	1.600	+++
Limón común valluno				
Buenaventura (Valle del Cauca)	3.000	3.500	3.333	+
Cali, Cavasa	2.500	2.667	2.514	+
Cali, Santa Helena	2.333	2.333	2.333	-
Palmira (Valle del Cauca)	2.833	3.000	2.938	-
Tuluá (Valle del Cauca)	2.167	2.333	2.222	+
Limón mandarina				
Armenia, Mercar	1.000	1.200	1.067	+
Ibagué, Plaza La 21	600	750	663	-
La Ceja (Antioquia)	300	600	479	+
Medellín, Central Mayorista de Antioquia	600	800	692	-
Medellín, Plaza Minorista José María Villa	500	600	556	-
Peñol (Antioquia)	400	600	500	+
Pereira, Mercasa	800	1.300	983	+
Santa Bárbara (Antioquia)	200	300	250	-
Villavicencio, CAV	800	1.000	852	+
Yopal (Casanare)	900	1.000	950	-
Limón Tahití				
Barranquilla, Barranquillita	2.917	3.125	3.023	+
Bogotá, D. C., Corabastos	3.143	3.571	3.424	-
Bucaramanga, Centroabastos	2.200	2.400	2.373	+
Bucaramanga, Mercados del centro	2.000	2.000	2.000	=
Cali, Cavasa	2.700	3.000	2.815	-
Cali, Santa Helena	2.500	2.700	2.600	-
Cartagena, Bazurto	2.800	3.200	2.923	+
Cartago (Valle del Cauca)	2.400	2.600	2.500	+
Cúcuta, Cenabastos	1.000	1.136	1.114	+
Duitama (Boyacá)	2.000	2.200	2.067	-
Manizales (Caldas)	1.800	2.000	1.900	=
Medellín, Central Mayorista de Antioquia	2.800	3.500	3.144	+
Medellín, Plaza Minorista José María Villa	2.500	3.000	2.763	-
Neiva, Surabastos	3.200	3.200	3.200	=
Palmira (Valle del Cauca)	2.500	2.600	2.538	+
Pamplona (Norte de Santander)	2.083	2.500	2.240	++
Pasto, El Potrerillo	1.600	2.000	1.750	++
Pereira, La 41	2.800	3.000	2.933	++
Pereira, Mercasa	2.500	3.000	2.829	++
Rionegro (Antioquia)	2.400	3.400	2.817	-

Cuadro 3. Mercados mayoristas. Precios de venta de frutas frescas (continuación)
2017 (16 al 22 de septiembre)

Productos y mercados	Pesos por kilogramo			
	Mínimo	Máximo	Medio	Tendencia
Limón Tahití				
(continuación)				
San Gil (Santander)	1.000	1.680	1.271	—
Santa Bárbara (Antioquia)	1.200	1.500	1.363	-
Socorro (Santander)	1.120	1.280	1.187	-
Sogamoso (Boyacá)	2.500	2.727	2.601	-
Tunja, Complejo de Servicios del Sur	2.200	2.800	2.527	+
Ubaté (Cundinamarca)	2.727	2.727	2.727	-
Villavicencio, CAV	2.000	2.400	2.117	—
Lulo				
Arauca (Arauca)	3.400	3.700	3.567	-
Armenia, Mercar	2.800	2.800	2.800	+
Barranquilla, Barranquillita	3.400	3.600	3.517	-
Barranquilla, Granabastos	3.400	3.600	3.500	-
Bogotá, D. C., Corabastos	2.600	3.000	2.775	-
Bucaramanga, Centroabastos	2.600	3.200	2.860	+
Buenaventura (Valle del Cauca)	3.000	3.400	3.133	+
Cali, Cavasa	2.500	2.700	2.575	-
Cali, Santa Helena	2.400	2.800	2.600	-
Cartagena, Bazurto	3.500	4.000	3.683	-
Cartago (Valle del Cauca)	2.700	2.800	2.775	+
Chiquinquirá (Boyacá)	2.167	2.333	2.313	-
Cúcuta, Cenabastos	3.500	4.000	3.883	+
Duitama (Boyacá)	2.600	2.800	2.700	+
Florencia (Cauquetá)	2.800	2.800	2.800	-
Ibagué, Plaza La 21	2.400	2.800	2.605	=
Ipiales (Nariño), Ipiales somos todos	1.500	1.600	1.550	+
Manizales (Caldas)	2.800	3.000	2.933	++
Medellín, Central Mayorista de Antioquia	2.200	2.800	2.415	-
Medellín, Plaza Minorista José María Villa	2.400	3.000	2.743	-
Montería (Córdoba)	3.500	3.500	3.500	+
Neiva, Surabastos	2.600	2.800	2.711	-
Palmira (Valle del Cauca)	2.700	2.800	2.750	-
Pamplona (Norte de Santander)	2.500	3.000	2.708	-
Pasto, El Potrerillo	1.957	2.174	2.072	+
Pereira, La 41	2.500	2.700	2.667	+
Pereira, Mercasa	2.000	2.800	2.575	-
Popayán (Cauca)	2.200	2.400	2.375	-
San Gil (Santander)	2.400	3.200	2.764	++
Santa Marta (Magdalena)	3.400	3.500	3.450	-
Sincelejo (Sucre)	2.600	3.000	2.811	-
Socorro (Santander)	2.600	3.000	2.800	++
Sogamoso (Boyacá)	2.600	2.800	2.733	+
Tuluá (Valle del Cauca)	2.400	2.500	2.463	-
Tunja, Complejo de Servicios del Sur	3.043	3.261	3.152	+
Valledupar, Mercabastos	2.800	3.200	3.022	-
Valledupar, Mercado Nuevo	2.400	2.800	2.600	+
Villavicencio, CAV	2.800	3.000	2.808	-
Yopal (Casare)	3.000	4.000	3.538	+

Productos y mercados	Pesos por kilogramo			
	Mínimo	Máximo	Medio	Tendencia
Mandarina arrayana				
Bogotá, D. C., Corabastos	2.182	2.500	2.302	-
Buenaventura (Valle del Cauca)	2.000	2.000	2.000	=
Cali, Cavasa	1.500	1.800	1.650	-
Cali, Santa Helena	1.500	1.600	1.575	-
Chiquinquirá (Boyacá)	1.200	1.200	1.200	—
Duitama (Boyacá)	1.400	1.400	1.400	-
Florencia (Cauquetá)	1.720	1.800	1.760	+
Ibagué, Plaza La 21	1.120	1.400	1.270	-
Neiva, Surabastos	2.045	2.727	2.311	+
Pasto, El Potrerillo	1.000	1.250	1.125	=
Popayán (Cauca)	1.400	1.440	1.405	-
San Gil (Santander)	1.200	1.280	1.227	-
Socorro (Santander)	1.200	1.400	1.293	=
Sogamoso (Boyacá)	1.400	1.800	1.622	-
Tuluá (Valle del Cauca)	1.400	1.500	1.450	=
Tunja, Complejo de Servicios del Sur	1.818	2.045	1.955	=
Ubaté (Cundinamarca)	1.500	1.500	1.500	=
Villavicencio, CAV	1.600	2.000	1.797	-
Mandarina común				
Arauca (Arauca)	2.800	3.000	2.883	+
Barranquilla, Barranquillita	1.458	1.667	1.528	-
Bucaramanga, Centroabastos	1.522	1.739	1.625	=
Bucaramanga, Mercados del centro	1.280	1.280	1.280	=
Cartagena, Bazurto	2.273	2.273	2.273	=
Cúcuta, Cenabastos	1.600	1.800	1.740	+
Cúcuta, La Nueva Sexta	1.600	2.200	1.900	+
Ipiales (Nariño), Ipiales somos todos	600	680	663	-
Montería (Córdoba)	1.200	1.240	1.203	-
San Gil (Santander)	1.280	1.600	1.433	+
Santa Bárbara (Antioquia)	800	1.200	950	—
Santa Marta (Magdalena)	2.083	2.083	2.083	+++
Sincelejo (Sucre)	1.600	1.600	1.600	=
Sogamoso (Boyacá)	1.600	1.680	1.618	-
Tunja, Complejo de Servicios del Sur	1.750	2.000	1.877	-
Valledupar, Mercabastos	1.680	1.800	1.760	-
Mandarina Oneco				
Armenia, Mercar	1.000	1.000	1.000	-
Armenia, Retiro	750	850	806	-
Cali, Cavasa	1.600	1.700	1.665	=
Cali, Santa Helena	1.100	1.200	1.133	-
Cartago (Valle del Cauca)	1.200	1.400	1.317	—
Manizales (Caldas)	1.000	1.300	1.125	=
Medellín, Central Mayorista de Antioquia	1.000	1.300	1.199	-
Medellín, Plaza Minorista José María Villa	1.000	1.200	1.167	-
Pereira, Mercasa	1.300	1.500	1.433	+
Rionegro (Antioquia)	1.300	1.700	1.525	-
Santa Bárbara (Antioquia)	400	800	581	+

Cuadro 3. Mercados mayoristas. Precios de venta de frutas frescas (continuación)
2017 (16 al 22 de septiembre)

Productos y mercados	Pesos por kilogramo			
	Mínimo	Máximo	Medio	Tendencia
Mango común				
Cali, Santa Helena	2.400	2.800	2.600	-
Neiva, Surabastos	1.400	1.800	1.593	-
Pereira, La 41	1.500	2.000	1.783	-
Pereira, Mercasa	1.800	2.000	1.950	-
Mango de azúcar				
Medellín, Central Mayorista de Antioquia	2.400	3.000	2.813	-
Mango manzano				
Armenia, Mercar	1.700	2.000	1.867	-
Buenaventura (Valle del Cauca)	2.000	2.200	2.033	n.d.
Florencia (Caquetá)	2.240	2.320	2.280	-
Manizales (Caldas)	3.500	3.500	3.500	n.d.
Medellín, Central Mayorista de Antioquia	3.000	3.000	3.000	n.d.
Pereira, La 41	2.000	2.300	2.158	-
Pereira, Mercasa	2.000	2.200	2.067	-
Tunja, Complejo de Servicios del Sur	2.273	2.727	2.386	-
Mango reina				
Armenia, Mercar	1.200	1.500	1.389	-
Chiquinquirá (Boyacá)	2.300	2.500	2.450	-
Manizales (Caldas)	2.500	2.500	2.500	=
Pereira, La 41	1.500	2.000	1.800	-
Pereira, Mercasa	1.500	1.800	1.658	-
Tunja, Complejo de Servicios del Sur	1.818	2.273	1.917	-
Mango Tommy				
Bogotá, D. C., Corabastos	5.909	6.818	6.376	-
Cali, Cavasa	5.600	6.000	5.775	+
Cali, Santa Helena	6.000	6.000	6.000	=
Cartago (Valle del Cauca)	4.583	5.000	4.792	-
Medellín, Central Mayorista de Antioquia	5.500	6.000	5.744	=
Neiva, Surabastos	2.800	3.000	2.833	-
Palmira (Valle del Cauca)	5.200	5.600	5.550	-
Pasto, El Potrerillo	3.600	4.000	3.767	-
Pereira, La 41	2.500	3.500	2.958	-
Pereira, Mercasa	4.000	4.500	4.300	-
Rionegro (Antioquia)	6.000	6.500	6.087	+
Tunja, Complejo de Servicios del Sur	4.545	4.545	4.545	n.d.
Villavicencio, CAV	4.800	5.600	5.367	+
Mango Yulima				
Armenia, Mercar	1.400	1.700	1.578	-
Florencia (Caquetá)	2.120	2.200	2.160	n.d.
Pereira, La 41	1.600	2.200	1.983	-
Pereira, Mercasa	1.800	2.200	1.950	-
Manzana nacional				
Medellín, Central Mayorista de Antioquia	3.000	3.500	3.361	-
Tunja, Complejo de Servicios del Sur	2.200	2.400	2.300	-
Manzana roja importada				
Arauca (Arauca)	4.800	4.800	4.800	=
Armenia, Mercar	4.105	4.211	4.152	+
Barranquilla, Barranquillita	4.474	4.526	4.509	=
Bogotá, D. C., Corabastos	4.421	4.474	4.471	-
Bucaramanga, Centroabastos	3.900	4.250	4.003	-
Buenaventura (Valle del Cauca)	4.474	4.474	4.474	+
Cali, Cavasa	4.211	4.474	4.372	-
Cali, Santa Helena	3.684	3.947	3.816	=
Cartagena, Bazurto	4.316	4.421	4.363	+
Cartago (Valle del Cauca)	4.211	4.211	4.211	++
Cúcuta, Cenabastos	4.000	4.250	4.188	+
Duitama (Boyacá)	4.250	4.250	4.250	-
Florencia (Caquetá)	4.684	4.737	4.711	+
Ibagué, Plaza La 21	4.474	4.474	4.474	+
Ipiales (Nariño), Ipiales somos todos	4.211	4.211	4.211	=
Manizales (Caldas)	3.947	4.474	4.211	+
Medellín, Central Mayorista de Antioquia	3.895	4.211	3.986	-
Montería (Córdoba)	4.474	4.579	4.491	-
Neiva, Surabastos	4.368	4.632	4.501	+
Palmira (Valle del Cauca)	4.474	4.474	4.474	+
Pamplona (Norte de Santander)	4.250	4.500	4.375	-
Pasto, El Potrerillo	4.211	4.474	4.386	+
Pereira, La 41	3.947	4.474	4.123	-
Pereira, Mercasa	3.947	4.211	4.053	-
Popayán (Cauca)	4.053	4.211	4.125	+
Rionegro (Antioquia)	4.211	4.632	4.269	-
San Gil (Santander)	4.250	4.500	4.333	=
Santa Marta (Magdalena)	4.250	4.250	4.250	=
Sincelejo (Sucre)	4.250	4.500	4.389	+
Socorro (Santander)	4.250	4.500	4.417	=
Sogamoso (Boyacá)	4.500	4.750	4.583	-
Tuluá (Valle del Cauca)	4.211	4.421	4.316	=
Tunja, Complejo de Servicios del Sur	4.474	4.737	4.605	=
Valledupar, Mercado Nuevo	4.211	4.211	4.211	=
Villavicencio, CAV	4.211	4.737	4.452	+
Yopal (Casanare)	4.947	5.000	4.974	-
Manzana royal gala importada				
Armenia, Mercar	4.105	4.211	4.129	-
Bogotá, D. C., Corabastos	4.316	4.474	4.439	-
Bucaramanga, Centroabastos	3.750	4.250	3.941	+
Cali, Cavasa	4.211	4.474	4.354	+
Cali, Santa Helena	4.211	4.211	4.211	+
Cartago (Valle del Cauca)	3.947	4.211	4.079	+
Chiquinquirá (Boyacá)	4.474	4.737	4.627	-

Cuadro 3. Mercados mayoristas. Precios de venta de frutas frescas (continuación)
2017 (16 al 22 de septiembre)

Productos y mercados	Pesos por kilogramo			
	Mínimo	Máximo	Medio	Tendencia
Manzana royal gala importada (continuación)				
Cúcuta, Cenabastos	4.000	4.250	4.146	+
Duitama (Boyacá)	4.150	4.250	4.217	-
Florencia (Cauquetá)	4.579	4.737	4.658	+
Ibagué, Plaza La 21	4.211	4.474	4.430	+
Ipiales (Nariño), Ipiales somos todos	4.211	4.211	4.211	=
La Ceja (Antioquia)	3.947	3.947	3.947	=
Manizales (Caldas)	3.947	4.211	4.123	-
Medellín, Central Mayorista de Antioquia	3.895	3.947	3.945	-
Montería (Córdoba)	4.211	4.316	4.276	-
Neiva, Surabastos	4.316	4.579	4.468	=
Palmira (Valle del Cauca)	4.316	4.474	4.355	+
Pamplona (Norte de Santander)	4.250	4.250	4.250	+
Pasto, El Potrerillo	4.211	4.474	4.444	+
Pereira, La 41	3.895	4.211	4.061	-
Pereira, Mercasa	3.684	4.105	3.974	-
Popayán (Cauca)	4.105	4.211	4.145	+
Rionegro (Antioquia)	4.105	4.474	4.224	-
San Gil (Santander)	4.250	4.500	4.333	=
Socorro (Santander)	4.000	4.250	4.167	=
Sogamoso (Boyacá)	4.500	4.750	4.667	+
Tuluá (Valle del Cauca)	4.316	4.421	4.368	=
Tunja, Complejo de Servicios del Sur	4.474	4.737	4.526	+
Ubaté (Cundinamarca)	4.000	4.500	4.250	=
Valledupar, Mercado Nuevo	3.500	3.500	3.500	=
Villavicencio, CAV	4.211	4.737	4.340	+
Manzana verde importada				
Armenia, Mercar	6.579	6.842	6.696	+
Barranquilla, Barranquillita	6.316	6.579	6.450	+
Bucaramanga, Centroabastos	5.000	5.500	5.291	-
Buenaventura (Valle del Cauca)	6.316	6.842	6.491	-
Cali, Cavasa	6.053	6.579	6.393	-
Cali, Santa Helena	6.579	6.579	6.579	=
Cartagena, Bazarro	6.526	6.579	6.561	-
Cartago (Valle del Cauca)	5.263	5.684	5.434	-
Chiquinquirá (Boyacá)	6.316	6.579	6.382	-
Cúcuta, Cenabastos	5.500	6.000	5.833	+
Duitama (Boyacá)	6.000	6.000	6.000	-
Florencia (Cauquetá)	5.789	5.789	5.789	-
Ibagué, Plaza La 21	6.053	6.316	6.184	-
Ipiales (Nariño), Ipiales somos todos	6.053	6.053	6.053	-
La Ceja (Antioquia)	5.263	5.526	5.380	-
Manizales (Caldas)	5.789	6.842	6.316	-
Medellín, Central Mayorista de Antioquia	5.263	6.316	5.658	+
Montería (Córdoba)	5.789	5.789	5.789	-
Neiva, Surabastos	5.526	6.842	6.304	-
Palmira (Valle del Cauca)	6.316	6.842	6.480	-
Pamplona (Norte de Santander)	5.500	6.000	5.750	n.d.

Productos y mercados	Pesos por kilogramo			
	Mínimo	Máximo	Medio	Tendencia
Manzana verde importada (continuación)				
Pasto, El Potrerillo	5.526	5.789	5.702	-
Pereira, La 41	5.526	6.053	5.807	-
Pereira, Mercasa	5.263	5.789	5.614	-
Popayán (Cauca)	6.053	6.316	6.250	-
Rionegro (Antioquia)	5.263	6.579	6.089	-
San Gil (Santander)	6.250	6.500	6.333	-
Santa Marta (Magdalena)	6.000	6.000	6.000	=
Sincelejo (Sucre)	5.750	6.000	5.972	-
Socorro (Santander)	6.000	6.250	6.083	-
Sogamoso (Boyacá)	7.000	7.250	7.083	+
Tuluá (Valle del Cauca)	6.316	6.579	6.421	-
Tunja, Complejo de Servicios del Sur	5.526	6.316	6.079	+
Ubaté (Cundinamarca)	5.000	6.000	5.500	=
Valledupar, Mercado Nuevo	5.789	5.789	5.789	=
Villavicencio, CAV	5.789	6.316	6.107	-
Yopal (Casanare)	5.526	5.526	5.526	-
Maracuyá				
Arauca (Arauca)	1.667	1.667	1.667	=
Armenia, Mercar	1.500	1.600	1.556	-
Bogotá, D. C., Corabastos	1.800	2.000	1.939	-
Bucaramanga, Centroabastos	1.667	2.000	1.846	+
Buenaventura (Valle del Cauca)	2.000	2.400	2.200	-
Cali, Cavasa	2.000	2.200	2.017	-
Cali, Santa Helena	1.800	2.000	1.900	-
Cartago (Valle del Cauca)	2.000	2.300	2.150	+
Chiquinquirá (Boyacá)	2.200	2.300	2.250	+
Cúcuta, Cenabastos	2.300	3.000	2.619	+
Duitama (Boyacá)	2.000	2.000	2.000	+
Ibagué, Plaza La 21	1.600	2.000	1.770	-
La Ceja (Antioquia)	1.800	2.200	1.933	-
Manizales (Caldas)	1.000	1.500	1.263	-
Medellín, Plaza Minorista José María Villa	1.600	1.800	1.690	-
Montería (Córdoba)	1.560	1.600	1.580	-
Palmira (Valle del Cauca)	1.800	2.000	1.975	-
Pamplona (Norte de Santander)	2.000	2.500	2.250	-
Pasto, El Potrerillo	1.667	2.000	1.811	-
Pereira, La 41	1.700	2.200	1.900	-
Pereira, Mercasa	1.800	2.000	1.925	-
Popayán (Cauca)	1.900	2.000	1.975	+
Rionegro (Antioquia)	2.100	2.500	2.323	+
San Gil (Santander)	1.840	2.000	1.893	+
Santa Bárbara (Antioquia)	1.400	1.500	1.450	+
Socorro (Santander)	1.600	1.920	1.733	+
Sogamoso (Boyacá)	1.500	2.000	1.756	-
Sonsón (Antioquia)	1.200	1.400	1.325	+
Tuluá (Valle del Cauca)	1.700	1.800	1.763	=
Tunja, Complejo de Servicios del Sur	1.500	1.800	1.717	-
Ubaté (Cundinamarca)	2.000	2.200	2.100	+

Cuadro 3. Mercados mayoristas. Precios de venta de frutas frescas (continuación)
2017 (16 al 22 de septiembre)

Productos y mercados	Pesos por kilogramo			
	Precios			Tenden- cia
	Mínimo	Máximo	Medio	
Maracuyá (continuación)				
Villavicencio, CAV	1.500	1.800	1.675	-
Yopal (Casanare)	1.800	2.000	1.900	n.d.
Maracuyá antioqueño				
Medellín, Central Mayorista de Antioquia	1.300	1.600	1.376	-
Montería (Córdoba)	1.800	2.000	1.858	-
Sincelejo (Sucre)	1.600	1.800	1.722	-
Maracuyá huilense				
Florencia (Cauquetá)	1.200	1.200	1.200	-
Neiva, Surabastos	2.000	2.500	2.306	-
Maracuyá santandereano				
Barranquilla, Barranquillita	2.333	2.400	2.350	-
Cartagena, Bazurto	2.333	2.333	2.333	=
Santa Marta (Magdalena)	2.333	2.600	2.473	+
Valledupar, Mercabastos	2.000	2.333	2.130	+
Maracuyá valluno				
Barranquilla, Barranquillita	2.400	2.600	2.492	-
Barranquilla, Granabastos	2.400	2.600	2.525	-
Cartagena, Bazurto	2.400	2.700	2.500	-
Medellín, Central Mayorista de Antioquia	2.600	2.800	2.628	++
Melón Cantalup				
Arauca (Arauca)	3.000	3.000	3.000	=
Armenia, Mercar	2.000	2.200	2.100	-
Barranquilla, Barranquillita	1.500	1.700	1.583	+
Bogotá, D. C., Corabastos	2.300	2.800	2.533	+++
Bucaramanga, Centroabastos	2.000	2.300	2.088	++
Cali, Cavasa	1.300	1.500	1.423	+
Cali, Santa Helena	1.200	1.500	1.400	-
Cartago (Valle del Cauca)	1.400	1.700	1.567	-
Chiquinquirá (Boyacá)	2.200	2.300	2.225	+
Cúcuta, Cenabastos	1.500	2.000	1.661	-
Cúcuta, La Nueva Sexta	1.500	2.000	1.775	-
Duitama (Boyacá)	2.045	2.045	2.045	+++
Ibagué, Plaza La 21	2.000	2.400	2.050	+++
Manizales (Caldas)	1.500	2.000	1.675	-
Medellín, Central Mayorista de Antioquia	1.700	2.300	2.033	+++
Montería (Córdoba)	2.000	2.000	2.000	=
Neiva, Surabastos	1.800	2.000	1.917	++
Palmira (Valle del Cauca)	1.500	1.600	1.538	-
Pamplona (Norte de Santander)	2.000	2.000	2.000	=
Pasto, El Potrerillo	1.800	2.000	1.933	-
Pereira, La 41	2.000	2.000	2.000	++
Pereira, Mercasa	1.600	2.000	1.888	+
San Gil (Santander)	1.400	1.800	1.627	+

Productos y mercados	Pesos por kilogramo			
	Precios			Tenden- cia
	Mínimo	Máximo	Medio	
Melón Cantalup (continuación)				
Socorro (Santander)	1.600	1.800	1.673	+
Sogamoso (Boyacá)	2.000	2.200	2.044	-
Tunja, Complejo de Servicios del Sur	2.273	2.500	2.388	+
Valledupar, Mercado Nuevo	1.800	1.800	1.800	++
Villavicencio, CAV	2.500	3.000	2.933	+++
Mora de Castilla				
Arauca (Arauca)	1.650	1.800	1.717	-
Armenia, Mercar	3.000	3.400	3.156	-
Barranquilla, Barranquillita	2.160	3.600	2.822	-
Barranquilla, Granabastos	2.080	3.600	2.827	-
Bogotá, D. C., Corabastos	2.462	3.077	2.667	-
Bucaramanga, Centroabastos	2.000	2.800	2.363	++
Buenaventura (Valle del Cauca)	3.000	3.500	3.167	+
Cali, Cavasa	2.000	2.240	2.015	-
Cali, Santa Helena	1.920	2.000	1.933	-
Cartagena, Bazurto	2.240	2.640	2.393	+
Cartago (Valle del Cauca)	2.600	3.000	2.775	-
Chiquinquirá (Boyacá)	2.500	2.500	2.500	=
Cúcuta, Cenabastos	1.667	2.333	2.071	++
Duitama (Boyacá)	2.000	2.000	2.000	=
Ibagué, Plaza La 21	2.200	2.600	2.467	++
Ipiales (Nariño), Ipiales somos todos	1.250	1.500	1.365	-
Manizales (Caldas)	2.500	3.000	2.863	+
Marinilla (Antioquia)	2.100	2.800	2.444	-
Medellín, Central Mayorista de Antioquia	1.700	3.000	2.020	+
Montería (Córdoba)	2.500	2.667	2.611	+
Neiva, Surabastos	1.440	2.000	1.693	-
Palmira (Valle del Cauca)	2.000	2.160	2.080	=
Pamplona (Norte de Santander)	1.440	1.920	1.590	+
Pasto, El Potrerillo	1.875	2.500	2.240	-
Pereira, La 41	2.400	2.800	2.600	+
Pereira, Mercasa	2.000	2.800	2.222	-
Popayán (Cauca)	1.600	1.760	1.700	-
Rionegro (Antioquia)	2.300	2.600	2.433	-
San Gil (Santander)	1.440	1.600	1.529	+
San Vicente (Antioquia)	2.000	2.200	2.075	-
Santa Marta (Magdalena)	2.400	2.800	2.672	+
Sincelejo (Sucre)	2.800	3.600	3.267	+
Socorro (Santander)	2.000	2.300	2.167	+
Sogamoso (Boyacá)	2.200	2.400	2.311	+
Tuluá (Valle del Cauca)	2.160	2.400	2.240	-
Tunja, Complejo de Servicios del Sur	2.400	2.500	2.490	-
Ubaté (Cundinamarca)	2.500	2.500	2.500	=
Valledupar, Mercabastos	2.400	2.720	2.520	+
Villavicencio, CAV	2.667	3.400	3.051	+
Yopal (Casanare)	2.750	2.875	2.813	+

Cuadro 3. Mercados mayoristas. Precios de venta de frutas frescas (continuación)
2017 (16 al 22 de septiembre)

Productos y mercados	Pesos por kilogramo			
	Mínimo	Máximo	Medio	Tendencia
Naranja común				
Arauca (Arauca)	860	940	900	-
Bucaramanga, Mercados del centro	240	280	260	=
Chiquinquirá (Boyacá)	600	600	600	-
Cúcuta, Cenabastos	667	1.000	863	-
Cúcuta, La Nueva Sexta	667	833	771	-
Ibagué, Plaza La 21	400	400	400	=
Montería (Córdoba)	840	880	847	+
Neiva, Surabastos	400	400	400	-
Pamplona (Norte de Santander)	500	500	500	n.d.
San Gil (Santander)	400	500	453	-
Santa Bárbara (Antioquia)	300	400	325	-
Santa Marta (Magdalena)	800	800	800	=
Socorro (Santander)	400	520	453	-
Sonsón (Antioquia)	400	500	450	=
Tunja, Complejo de Servicios del Sur	583	667	594	-
Ubaté (Cundinamarca)	800	800	800	=
Valledupar, Mercado Nuevo	640	640	640	=

Naranja Sweet

Armenia, Mercar	480	500	493	-
Armenia, Retiro	380	420	402	-
Bogotá, D. C., Corabastos	1.000	1.100	1.063	-
Cali, Cavasa	600	700	662	-
Cali, Santa Helena	640	640	640	=
Cartago (Valle del Cauca)	700	760	720	+
Ibagué, Plaza La 21	600	700	633	+
Neiva, Surabastos	625	650	632	-
Pasto, El Potrerillo	800	900	850	=
Pereira, La 41	700	800	783	=
Pereira, Mercasa	600	800	775	++
Popayán (Cauca)	680	720	713	-
Tuluá (Valle del Cauca)	700	800	742	+

Naranja Valencia

Armenia, Mercar	380	400	393	-
Armenia, Retiro	320	360	339	-
Barranquilla, Barranquillita	920	980	960	-
Bogotá, D. C., Corabastos	1.000	1.100	1.063	-
Bucaramanga, Centroabastos	480	640	540	-
Bucaramanga, Mercados del centro	600	640	620	=
Buenaventura (Valle del Cauca)	1.000	1.080	1.027	=
Cartagena, Bazaruto	1.100	1.150	1.118	-
Cartago (Valle del Cauca)	540	600	567	+
Cúcuta, Cenabastos	700	800	750	-
Duitama (Boyacá)	873	909	900	-
Florencia (Cauca)	700	800	750	-
Ipiales (Nariño), Ipiales somos todos	675	750	715	-
La Ceja (Antioquia)	900	1.000	983	-
Manizales (Caldas)	500	700	617	=
Medellín, Central Mayorista de Antioquia	800	1.000	921	+

Productos y mercados	Pesos por kilogramo			
	Mínimo	Máximo	Medio	Tendencia
Naranja Valencia (continuación)				
Medellín, Plaza Minorista José María Villa	800	1.200	1.020	++
Montería (Córdoba)	700	720	705	=
Pasto, El Potrerillo	800	900	850	=
Pereira, Mercasa	500	800	700	+++
Rionegro (Antioquia)	1.100	1.300	1.184	=
Santa Marta (Magdalena)	800	800	800	-
Sincelejo (Sucre)	700	700	700	=
Sogamoso (Boyacá)	1.100	1.200	1.156	-
Tunja, Complejo de Servicios del Sur	900	1.000	933	-
Valledupar, Mercado Nuevo	640	720	667	-
Villavicencio, CAV	700	760	711	+
Yopal (Casanare)	800	840	820	n.d.

Papaya hawaiana

Medellín, Central Mayorista de Antioquia	1.964	2.143	2.024	-
--	-------	-------	-------	---

Papaya Maradol

Arauca (Arauca)	2.000	2.000	2.000	=
Armenia, Mercar	1.300	1.400	1.344	-
Bogotá, D. C., Corabastos	1.556	1.778	1.664	+
Bucaramanga, Centroabastos	1.400	1.500	1.450	+
Buenaventura (Valle del Cauca)	1.500	1.800	1.567	-
Cali, Cavasa	1.300	1.500	1.383	-
Cali, Santa Helena	1.200	1.500	1.400	-
Cartagena, Bazaruto	1.875	1.875	1.875	=
Cartago (Valle del Cauca)	1.400	1.600	1.500	+
Chiquinquirá (Boyacá)	880	1.000	935	-
Cúcuta, Cenabastos	1.300	1.600	1.429	+
Cúcuta, La Nueva Sexta	1.300	1.600	1.475	+
Ibagué, Plaza La 21	1.200	1.800	1.456	-
Ipiales (Nariño), Ipiales somos todos	2.000	2.200	2.017	-
La Ceja (Antioquia)	2.100	2.300	2.217	+
Manizales (Caldas)	1.500	1.700	1.588	-
Medellín, Central Mayorista de Antioquia	2.200	2.400	2.244	+
Medellín, Plaza Minorista José María Villa	1.100	1.100	1.100	-
Neiva, Surabastos	1.600	1.800	1.656	+
Palmira (Valle del Cauca)	1.300	1.400	1.363	-
Pamplona (Norte de Santander)	1.700	2.000	1.950	-
Pasto, El Potrerillo	1.500	2.000	1.817	+
Pereira, La 41	1.400	1.600	1.500	=
Pereira, Mercasa	1.400	1.500	1.463	-
Popayán (Cauca)	1.300	1.400	1.338	-
Rionegro (Antioquia)	2.300	2.500	2.421	+
San Gil (Santander)	1.100	1.250	1.200	++
Socorro (Santander)	800	920	880	-
Sogamoso (Boyacá)	1.000	1.250	1.083	+

Cuadro 3. Mercados mayoristas. Precios de venta de frutas frescas (continuación)
2017 (16 al 22 de septiembre)

Productos y mercados	Pesos por kilogramo			
	Mínimo	Máximo	Medio	Tendencia
Papaya Maradol (continuación)				
Tuluá (Valle del Cauca)	1.200	1.300	1.213	-
Tunja, Complejo de Servicios del Sur	1.111	1.389	1.319	+++
Ubaté (Cundinamarca)	889	944	917	++
Valledupar, Mercado Nuevo	800	800	800	=
Villavicencio, CAV	1.100	1.300	1.188	+
Papaya melona				
Bucaramanga, Centroabastos	1.120	1.200	1.147	=
Medellín, Central Mayorista de Antioquia	1.200	1.300	1.203	-
Papaya redonda				
Bucaramanga, Centroabastos	1.000	1.250	1.083	=
Medellín, Central Mayorista de Antioquia	1.200	1.300	1.203	-
Papaya tainung				
Barranquilla, Barranquillita	1.200	1.300	1.250	-
Bogotá, D. C., Corabastos	2.400	2.500	2.494	+
Cartagena, Bazurto	1.400	1.500	1.458	+
Florencia (Caquetá)	1.000	1.200	1.100	-
Medellín, Central Mayorista de Antioquia	1.400	1.500	1.429	-
Medellín, Plaza Minorista José María Villa	1.100	1.500	1.229	-
Montería (Córdoba)	1.000	1.120	1.023	-
Santa Marta (Magdalena)	1.000	1.000	1.000	=
Sincelejo (Sucre)	967	1.000	994	-
Villavicencio, CAV	1.200	1.400	1.279	+
Patilla				
Armenia, Mercar	800	800	800	-
Barranquilla, Barranquillita	880	960	913	-
Bogotá, D. C., Corabastos	800	850	803	-
Bucaramanga, Centroabastos	1.000	1.100	1.050	-
Cali, Cavasa	1.000	1.000	1.000	-
Cali, Santa Helena	950	1.000	992	-
Cartagena, Bazurto	900	950	908	-
Cartago (Valle del Cauca)	800	1.000	900	=
Cúcuta, Cenabastos	900	1.000	969	-
Ibagué, Plaza La 21	700	800	763	-
Medellín, Plaza Minorista José María Villa	800	800	800	-
Montería (Córdoba)	850	900	875	=
Palmira (Valle del Cauca)	1.100	1.200	1.117	=
Pasto, El Potrerillo	1.000	1.200	1.100	++
Pereira, La 41	1.000	1.000	1.000	=
Popayán (Cauca)	950	1.000	992	-
Rionegro (Antioquia)	900	1.000	942	-
San Gil (Santander)	900	1.100	1.000	-
Patilla (continuación)				
Santa Marta (Magdalena)	1.200	1.200	1.200	+
Sincelejo (Sucre)	700	700	700	-
Socorro (Santander)	1.000	1.100	1.033	-
Tuluá (Valle del Cauca)	1.000	1.100	1.025	-
Tunja, Complejo de Servicios del Sur	900	1.060	977	+
Valledupar, Mercado Nuevo	900	900	900	=
Patilla baby				
Bogotá, D. C., Corabastos	1.800	2.000	1.900	+
Medellín, Central Mayorista de Antioquia	1.800	2.600	2.027	-
Tuluá (Valle del Cauca)	1.600	1.600	1.600	n.d.
Pera importada				
Armenia, Mercar	3.500	3.600	3.556	-
Bogotá, D. C., Corabastos	3.900	4.200	4.064	+
Bucaramanga, Centroabastos	3.500	3.750	3.644	+
Buenaventura (Valle del Cauca)	4.211	4.737	4.474	+
Cali, Cavasa	4.211	4.211	4.211	-
Cali, Santa Helena	3.947	3.947	3.947	+
Cartagena, Bazurto	4.316	4.421	4.374	+
Cartago (Valle del Cauca)	3.947	4.211	4.079	+
Chiquinquirá (Boyacá)	5.000	5.263	5.186	+
Cúcuta, Cenabastos	4.000	4.250	4.042	+
Duitama (Boyacá)	4.000	4.000	4.000	-
Florencia (Caquetá)	4.737	4.737	4.737	+
Ibagué, Plaza La 21	4.211	4.474	4.342	-
Ipiales (Nariño), Ipiales somos todos	4.211	4.421	4.310	-
Manizales (Caldas)	3.500	4.250	3.958	+
Medellín, Central Mayorista de Antioquia	3.947	4.211	3.960	-
Montería (Córdoba)	3.947	4.211	4.057	-
Neiva, Surabastos	4.000	4.667	4.367	=
Palmira (Valle del Cauca)	4.211	4.474	4.270	+
Pamplona (Norte de Santander)	4.000	4.250	4.125	-
Pasto, El Potrerillo	3.947	4.474	4.181	-
Pereira, La 41	3.600	4.000	3.775	-
Pereira, Mercasa	3.500	4.000	3.875	-
Popayán (Cauca)	4.211	4.368	4.257	-
Rionegro (Antioquia)	4.211	4.474	4.252	-
San Gil (Santander)	4.500	4.750	4.617	=
Santa Marta (Magdalena)	4.444	4.444	4.444	=
Sincelejo (Sucre)	4.250	4.250	4.250	-
Socorro (Santander)	4.350	4.500	4.450	=
Sogamoso (Boyacá)	4.500	4.750	4.611	+
Tuluá (Valle del Cauca)	4.000	4.421	4.237	-
Tunja, Complejo de Servicios del Sur	4.474	4.474	4.474	=
Valledupar, Mercado Nuevo	4.500	4.500	4.500	=
Villavicencio, CAV	4.000	4.500	4.219	+
Yopal (Casanare)	5.000	5.250	5.125	-

Cuadro 3. Mercados mayoristas. Precios de venta de frutas frescas (continuación)
2017 (16 al 22 de septiembre)

Productos y mercados	Pesos por kilogramo			
	Mínimo	Máximo	Medio	Tendencia
Pera nacional				
Arauca (Arauca)	1.320	1.480	1.400	+
Bogotá, D. C., Corabastos	3.261	3.478	3.316	-
Bucaramanga, Centroabastos	2.600	3.000	2.750	+
Chiquinquirá (Boyacá)	2.600	3.000	2.925	+
Tunja, Complejo de Servicios del Sur	2.400	2.800	2.573	-
Piña gold				
Armenia, Mercar	750	850	806	-
Bogotá, D. C., Corabastos	1.364	1.545	1.389	-
Bucaramanga, Centroabastos	800	1.200	1.013	+
Buenaventura (Valle del Cauca)	1.500	1.600	1.567	+
Cali, Cavasa	900	1.000	950	+
Cali, Santa Helena	900	1.000	933	=
Cartago (Valle del Cauca)	1.100	1.300	1.200	+
Cúcuta, Cenabastos	1.200	1.400	1.231	-
Duitama (Boyacá)	1.364	1.455	1.432	-
Ibagué, Plaza La 21	1.200	1.400	1.271	-
Ipiales (Nariño), Ipiales somos todos	1.333	1.417	1.354	-
Manizales (Caldas)	1.200	1.300	1.233	-
Medellín, Central Mayorista de Antioquia	1.100	1.400	1.256	+
Medellín, Plaza Minorista José María Villa	900	1.000	967	+
Neiva, Surabastos	1.200	1.400	1.311	+
Palmira (Valle del Cauca)	900	1.000	988	++
Pasto, El Potrerillo	1.000	1.200	1.100	+
Pereira, La 41	1.000	1.600	1.367	++
Pereira, Mercasa	800	1.300	1.075	+
Rionegro (Antioquia)	1.350	1.500	1.438	-
Santa Marta (Magdalena)	1.700	1.800	1.750	-
Sogamoso (Boyacá)	1.000	1.100	1.022	-
Tuluá (Valle del Cauca)	1.000	1.200	1.067	+
Tunja, Complejo de Servicios del Sur	1.545	1.818	1.688	-
Ubaté (Cundinamarca)	1.364	1.818	1.591	+
Villavicencio, CAV	1.000	1.000	1.000	n.d.

Piña manzana

Cali, Cavasa	700	800	735	-
Cali, Santa Helena	900	900	900	=
La Ceja (Antioquia)	900	1.100	1.000	-
Manizales (Caldas)	1.000	1.000	1.000	=
Medellín, Central Mayorista de Antioquia	1.000	1.100	1.013	+
Pasto, El Potrerillo	1.200	1.300	1.267	-
Pereira, La 41	1.300	1.500	1.400	+
Pereira, Mercasa	1.000	1.300	1.150	+++
Popayán (Cauca)	700	800	733	-
Rionegro (Antioquia)	800	950	858	=
Tuluá (Valle del Cauca)	800	900	833	+

Productos y mercados	Pesos por kilogramo			
	Mínimo	Máximo	Medio	Tendencia
Piña perolera				
Arauca (Arauca)	2.480	2.800	2.640	-
Barranquilla, Barranquillita	960	1.080	1.010	+
Barranquilla, Granabastos	1.040	1.120	1.100	+
Bogotá, D. C., Corabastos	719	1.000	870	+++
Bucaramanga, Centroabastos	567	800	671	+
Cartagena, Bazurto	1.200	1.280	1.247	+
Chiquinquirá (Boyacá)	880	1.000	950	+
Cúcuta, Cenabastos	800	933	883	++
Cúcuta, La Nueva Sexta	800	825	806	+
Duitama (Boyacá)	667	733	711	=
Florencia (Caquetá)	929	1.000	964	-
Medellín, Central Mayorista de Antioquia	900	900	900	=
Montería (Córdoba)	720	760	737	-
Neiva, Surabastos	1.143	1.250	1.208	+
Pamplona (Norte de Santander)	667	1.000	850	+
San Gil (Santander)	667	800	733	-
Santa Marta (Magdalena)	1.080	1.400	1.200	+
Sincelejo (Sucre)	880	880	880	=
Socorro (Santander)	667	800	733	-
Sogamoso (Boyacá)	833	933	874	+
Tunja, Complejo de Servicios del Sur	833	1.000	923	++
Valledupar, Mercabastos	1.000	1.200	1.133	++
Villavicencio, CAV	909	1.061	1.018	+++

Pitahaya

Arauca (Arauca)	8.800	9.700	9.167	+
Bogotá, D. C., Corabastos	5.500	7.000	6.292	-
Bucaramanga, Centroabastos	5.000	6.000	5.375	-
Cúcuta, Cenabastos	7.000	8.000	7.500	+
Ibagué, Plaza La 21	3.000	3.000	3.000	-
Medellín, Central Mayorista de Antioquia	5.000	7.000	5.292	-
Neiva, Surabastos	4.000	6.500	4.917	-
Sogamoso (Boyacá)	6.000	7.000	6.333	-
Tunja, Complejo de Servicios del Sur	5.000	6.000	5.313	+
Villavicencio, CAV	6.000	8.000	7.208	-

Tangelo

Bogotá, D. C., Corabastos	2.600	2.800	2.787	-
Bucaramanga, Centroabastos	1.800	2.200	1.960	-
Cartago (Valle del Cauca)	1.800	2.200	2.067	-
Manizales (Caldas)	1.500	2.000	1.700	-
Medellín, Central Mayorista de Antioquia	2.500	2.700	2.544	-
Pereira, Mercasa	1.300	1.500	1.475	-
Rionegro (Antioquia)	2.400	3.200	2.681	-
Tunja, Complejo de Servicios del Sur	2.200	2.600	2.420	+
Ubaté (Cundinamarca)	3.750	3.750	3.750	+
Villavicencio, CAV	2.000	2.400	2.125	-

BOLETÍN SEMANAL PRECIOS MAYORISTAS

Cuadro 3. Mercados mayoristas. Precios de venta de frutas frescas (continuación)
2017 (16 al 22 de septiembre)

Productos y mercados	Pesos por kilogramo			
	Mínimo	Máximo	Medio	Tendencia
Tomate de árbol				
Armenia, Mercar	1.960	2.000	1.969	-
Barranquilla, Barranquillita	1.800	1.900	1.850	+
Barranquilla, Granabastos	1.900	2.200	2.050	-
Bogotá, D. C., Corabastos	1.800	2.200	2.034	-
Bucaramanga, Centroabastos	1.720	1.880	1.800	-
Buenaventura (Valle del Cauca)	2.000	2.600	2.333	+
Cali, Cavasa	1.700	1.900	1.783	-
Cali, Santa Helena	1.700	1.900	1.817	-
Cartagena, Bazurto	2.000	2.200	2.133	+
Cartago (Valle del Cauca)	2.000	2.300	2.113	-
Chiquinquirá (Boyacá)	2.500	2.500	2.500	-
Cúcuta, Cenabastos	2.600	2.800	2.700	-
Duitama (Boyacá)	2.000	2.200	2.067	+
El Santuario (Antioquia)	1.200	1.250	1.225	-
Florencia (Cauquetá)	2.400	2.560	2.480	-
Ibagué, Plaza La 21	1.800	2.240	2.007	-
Ipiales (Nariño), Ipiales somos todos	1.333	1.600	1.483	+
La Ceja (Antioquia)	1.300	1.500	1.450	+
La Unión (Antioquia)	1.300	1.400	1.338	-
Manizales (Caldas)	1.600	1.800	1.680	-
Marinilla (Antioquia)	1.400	1.550	1.475	-
Medellín, Central Mayorista de Antioquia	1.500	1.700	1.576	-
Medellín, Plaza Minorista José María Villa	1.500	1.900	1.675	+
Montería (Córdoba)	2.000	2.160	2.073	+
Neiva, Surabastos	2.000	2.400	2.278	-
Palmira (Valle del Cauca)	1.800	2.000	1.938	-
Pamplona (Norte de Santander)	2.083	2.500	2.352	+
Pasto, El Potrerillo	1.600	1.900	1.784	-
Peñol (Antioquia)	1.400	1.500	1.444	+
Pereira, La 41	1.700	2.000	1.833	-
Pereira, Mercasa	1.500	2.000	1.767	-
Popayán (Cauca)	1.280	1.520	1.410	+
Rionegro (Antioquia)	1.300	1.600	1.471	-
San Gil (Santander)	2.200	2.400	2.351	=
San Vicente (Antioquia)	1.450	1.600	1.525	+
Santa Marta (Magdalena)	2.200	2.400	2.360	-
Sincelejo (Sucre)	2.000	2.000	2.000	=
Socorro (Santander)	2.200	2.400	2.340	+
Sogamoso (Boyacá)	2.000	2.400	2.222	-
Sonsón (Antioquia)	1.200	1.500	1.350	+
Tuluá (Valle del Cauca)	1.800	2.000	1.925	-
Tunja, Complejo de Servicios del Sur	2.000	2.200	2.051	-
Valledupar, Mercabastos	2.000	2.200	2.077	-
Villavicencio, CAV	2.400	2.600	2.542	+
Yopal (Casanare)	2.720	2.800	2.760	+
Uchuva con cáscara				
Bogotá, D. C., Corabastos	1.800	2.000	1.989	-
Bucaramanga, Centroabastos	2.000	3.000	2.350	-
Uchuva con cáscara (continuación)				
Cúcuta, Cenabastos	2.000	2.200	2.024	+
Ibagué, Plaza La 21	1.600	2.000	1.667	+
Medellín, Central Mayorista de Antioquia	2.500	3.000	2.708	++
San Gil (Santander)	2.000	2.200	2.133	-
Socorro (Santander)	2.000	2.200	2.133	-
Uva importada				
Barranquilla, Barranquillita	6.111	6.444	6.333	=
Bogotá, D. C., Corabastos	10.000	11.500	11.042	-
Bucaramanga, Centroabastos	9.000	13.125	11.047	-
Cali, Cavasa	10.588	11.176	11.140	-
Cali, Santa Helena	8.235	10.000	9.176	-
Cartagena, Bazurto	10.000	10.222	10.074	=
Cúcuta, Cenabastos	10.625	15.000	12.578	-
Medellín, Central Mayorista de Antioquia	10.000	12.500	10.477	-
Palmira (Valle del Cauca)	11.875	12.500	12.188	+
San Gil (Santander)	11.875	12.500	12.292	=
Santa Marta (Magdalena)	12.500	13.125	12.875	+
Socorro (Santander)	11.250	12.500	11.875	=
Sogamoso (Boyacá)	11.111	12.222	11.975	+
Tunja, Complejo de Servicios del Sur	12.500	12.500	12.500	-
Valledupar, Mercado Nuevo	11.250	11.250	11.250	=
Villavicencio, CAV	10.000	11.250	10.676	-
Uva Isabela				
Arauca (Arauca)	2.400	3.040	2.667	-
Armenia, Mercar	2.819	2.907	2.878	=
Bogotá, D. C., Corabastos	2.560	2.800	2.696	-
Bucaramanga, Centroabastos	2.240	2.240	2.240	-
Cali, Cavasa	2.000	2.160	2.015	+
Cali, Santa Helena	1.840	1.920	1.907	=
Chiquinquirá (Boyacá)	3.040	4.000	3.335	-
Cúcuta, Cenabastos	3.000	3.400	3.140	+
Duitama (Boyacá)	2.250	2.333	2.292	-
Ibagué, Plaza La 21	2.160	2.240	2.213	-
Ipiales (Nariño), Ipiales somos todos	2.080	2.160	2.140	-
Medellín, Central Mayorista de Antioquia	2.600	3.600	2.939	-
Neiva, Surabastos	2.300	2.600	2.533	-
Palmira (Valle del Cauca)	1.600	2.000	1.850	-
Pamplona (Norte de Santander)	3.000	4.000	3.500	=
Pasto, El Potrerillo	1.920	2.080	2.009	+
Popayán (Cauca)	1.920	2.000	1.990	=
Rionegro (Antioquia)	3.000	3.400	3.275	-
San Gil (Santander)	2.800	2.960	2.907	=
Sincelejo (Sucre)	3.000	3.333	3.204	-
Socorro (Santander)	2.800	2.960	2.907	=
Sogamoso (Boyacá)	2.500	2.750	2.565	-

Cuadro 3. Mercados mayoristas. Precios de venta de frutas frescas (conclusión)
2017 (16 al 22 de septiembre)

Productos y mercados	Pesos por kilogramo			
	Precios			Tenden- cia
	Mínimo	Máximo	Medio	
Uva Isabela				
(continuación)				
Tuluá (Valle del Cauca)	1.920	2.000	1.987	+
Tunja, Complejo de Servicios del Sur	2.560	2.800	2.656	-
Ubaté (Cundinamarca)	2.600	2.800	2.700	-
Villavicencio, CAV	2.640	2.800	2.740	-
Yopal (Casanare)	2.800	2.880	2.840	-
Uva negra				
Sogamoso (Boyacá)	3.500	3.750	3.583	-
Uva red globe nacional				
Armenia, Mercar	5.200	5.360	5.236	-
Barranquilla, Barranquillita	4.000	4.160	4.053	=
Bogotá, D. C., Corabastos	4.545	6.111	5.156	+
Bucaramanga, Centroabastos	4.818	5.000	4.955	+
Cali, Cavasa	5.333	5.889	5.616	-
Cali, Santa Helena	5.067	5.067	5.067	+
Cartagena, Bazurto	6.667	7.222	6.926	+
Cartago (Valle del Cauca)	5.000	5.500	5.167	+
Ibagué, Plaza La 21	4.800	4.800	4.800	-
Manizales (Caldas)	4.400	4.800	4.700	+
Medellín, Central Mayorista de Antioquia	5.000	5.300	5.153	-
Montería (Córdoba)	6.111	6.556	6.352	-
Pasto, El Potrerillo	4.400	4.800	4.587	+
Pereira, La 41	5.000	5.500	5.250	++
Pereira, Mercasa	4.500	5.500	5.117	-
Popayán (Cauca)	4.737	5.000	4.770	+
Rionegro (Antioquia)	5.222	5.778	5.468	-
San Gil (Santander)	5.455	5.636	5.515	=
Socorro (Santander)	5.455	5.636	5.576	-
Tuluá (Valle del Cauca)	5.000	6.000	5.396	-
Villavicencio, CAV	4.727	5.000	4.966	-

TENDENCIAS

---	-
Variación mayor al -20 %	Variación entre 0 % y -10 %
--	=
Variación entre -10 % y -20 %	Variación igual a 0 %

Productos y mercados	Pesos por kilogramo			
	Precios			Tenden- cia
	Mínimo	Máximo	Medio	
Uva roja				
Duitama (Boyacá)	3.500	3.750	3.667	-
Florencia (Caquetá)	5.300	5.600	5.450	-
Ipiales (Nariño), Ipiales somos todos	4.000	4.222	4.120	-
Neiva, Surabastos	5.800	6.000	5.967	+
Pereira, Mercasa	7.222	8.667	8.319	-
Sincelejo (Sucre)	6.111	6.667	6.383	+
Sogamoso (Boyacá)	3.500	3.750	3.583	-
Uva verde				
Bogotá, D. C., Corabastos	4.545	6.111	5.158	+
Bucaramanga, Centroabastos	4.818	5.000	4.955	-
Cartago (Valle del Cauca)	4.800	5.200	5.000	-
Cúcuta, Cenabastos	6.222	6.667	6.444	+
Duitama (Boyacá)	3.500	3.750	3.667	-
Medellín, Central Mayorista de Antioquia	5.778	5.889	5.862	-
Neiva, Surabastos	5.800	8.000	6.467	+
San Gil (Santander)	5.455	5.909	5.606	-
Socorro (Santander)	5.636	5.909	5.818	=
Sogamoso (Boyacá)	3.500	3.750	3.583	-
Tunja, Complejo de Servicios del Sur	4.545	5.000	4.727	-
Villavicencio, CAV	6.500	6.875	6.828	-
Zapote				
Barranquilla, Barranquillita	3.100	3.200	3.167	=
Bucaramanga, Centroabastos	1.200	1.600	1.367	-
Cúcuta, Cenabastos	733	1.000	831	-
Medellín, Central Mayorista de Antioquia	1.100	1.400	1.253	++
Medellín, Plaza Minorista José María Villa	1.000	1.200	1.163	++
Santa Bárbara (Antioquia)	400	900	613	-
Tunja, Complejo de Servicios del Sur	1.739	1.739	1.739	=
Valledupar, Mercado Nuevo	4.000	4.000	4.000	+

+	+++
Variación entre 0 % y 10 %	Variación mayor al 20 %
++	n. d.
Variación entre 10 % y 20 %	No determinado

TUBÉRCULOS, RAÍCES Y PLÁTANOS

Disminuyó la producción de papa nevada

Durante esta semana se registró un aumento en las cotizaciones mayoristas de la papa nevada en los diez mercados en donde se comercializó, al disminuir el volumen de carga procedente de los municipios de Marinilla, El Peñol, San Vicente y El Santuario (Antioquia), sumado a un mayor envío de este producto hacia los mercados de Cali (Valle del Cauca), Montería, Loricá, Montelíbano (Córdoba) y Cartagena (Bolívar). En la Central Mayorista de Antioquia, en Medellín, por ejemplo, el kilo se negoció a \$1.164; un 17,58 % más respecto a la semana pasada.

Una conducta similar se observó en los precios de las papas capira, suprema, parda pastusa y única. En cuanto a la papa capira, por ejemplo, el incremento se evidenció en veintidós de los veintiocho mercados en donde se negoció esta semana, ya que las condiciones climáticas han dificultado las actividades de producción y recolección en los cultivos ubicados en Ipiales, Túquerres (Nariño), El Peñol, El Santuario, El Carmen de Viboral, San Vicente de Ferrer, Marinilla (Antioquia) y la Sabana de Bogotá.

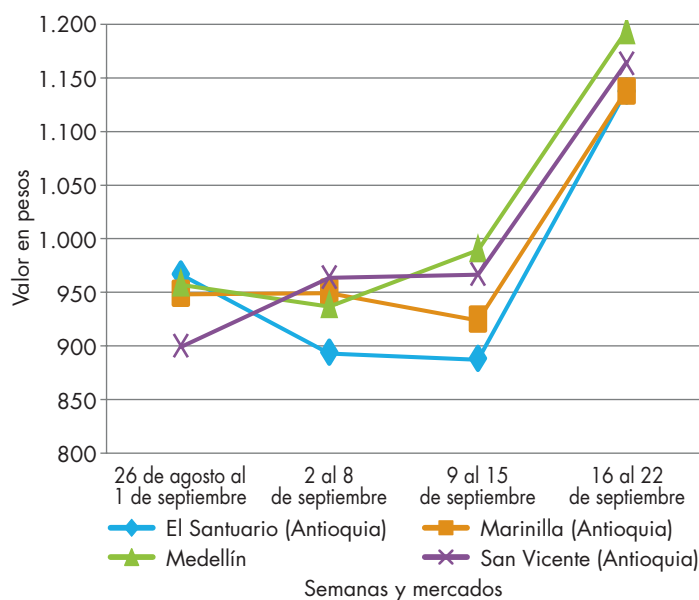
A lo largo de esta semana también se registró un aumento en los precios mayoristas de la papa suprema en quince de los veinticuatro mercados en donde se transó. Esta situación se explicó por la finalización de algunos ciclos productivos en las regiones de Puracé (Cauca), Ipiales, Túquerres, Pasto (Nariño) y Tunja (Boyacá). Situación similar ocurrió con los precios de la papa parda pastusa, como resultado de una menor disponibilidad de este tubérculo que se cultiva en los departamentos de Nariño, Boyacá, Cauca y Cundina-

marca; situación que motivó a que los precios mayoristas disminuyeran esta vez en dieciséis de los veintitrés mercados en donde se negoció.

Al mismo tiempo, un menor rendimiento de los cultivos ubicados en las zonas productoras de la Sabana de Bogotá, así como en Ipiales y Túquerres (Nariño), contribuyó a que los precios mayoristas de la papa única se elevaran en dieciséis de los veintiséis mercados en donde se consiguió esta semana. En el mercado de Cavasa, en Cali, el kilo se ofreció a \$546; un aumento del 13,28 %.

Finalmente, esta semana se observó una caída en las cotizaciones de la papa criolla limpia en veintisiete de los cuarenta y dos mercados en donde se cotizó. Según los mayoristas, este comportamiento estuvo marcado por una mayor oferta de este tipo de papa que se recibe desde la Sabana de Bogotá, Pasto, Ipiales (Nariño), La Unión, El Santuario, Marinilla, Abejorral, Sonsón (Antioquia), Simijaca, Tunja (Boyacá), Pamplona, Mutiscua, Chitagá (Norte de Santander) y Cerrito (Santander). En Tunja, en el Complejo de Servicios del Sur, por ejemplo, el kilo se vendió a \$1.520; un 22,96 % menos que la semana anterior.

Gráfico 2. Comportamiento de los precios de la papa nevada 2017 (26 de agosto al 22 de septiembre)



Fuente: DANE, Sipsa.

Cuadro 4. Mercados mayoristas. Precios de venta de tubérculos, raíces y plátanos 2017 (16 al 22 de septiembre)

Productos y mercados	Pesos por kilogramo			Tendencia
	Mínimo	Máximo	Medio	
Arracacha amarilla				
Arauca (Arauca)	1.673	1.818	1.733	+
Bogotá, D. C., Corabastos	1.250	1.667	1.469	-
Bucaramanga, Centroabastos	640	720	671	-
Buenaventura (Valle del Cauca)	1.440	1.600	1.547	+
Cali, Cavasa	1.083	1.250	1.172	++
Cali, Santa Helena	917	1.000	972	=
Chiquinquirá (Boyacá)	1.100	1.200	1.188	-
Cúcuta, Cenabastos	600	800	667	-
Duitama (Boyacá)	1.167	1.333	1.208	+
Florencia (Caquetá)	960	960	960	-
Ibagué, Plaza La 21	1.120	1.280	1.147	-
Neiva, Surabastos	1.120	1.440	1.333	+
Palmira (Valle del Cauca)	833	1.050	944	+
Pamplona (Norte de Santander)	600	700	611	++
Popayán (Cauca)	1.120	1.200	1.190	=
San Gil (Santander)	1.280	1.440	1.360	+
Sogamoso (Boyacá)	1.083	1.167	1.157	+
Tunja, Complejo de Servicios del Sur	917	1.000	951	+
Valledupar, Mercabastos	1.200	1.400	1.300	+
Villavicencio, CAV	1.400	1.600	1.463	-
Yopal (Casanare)	1.333	1.500	1.389	+
Arracacha blanca				
Armenia, Mercar	750	917	815	+
Cartago (Valle del Cauca)	833	917	875	-
Ipiales (Nariño), Ipiales somos todos	300	500	420	+++
Manizales (Caldas)	806	1.129	941	=
Medellín, Central Mayorista de Antioquia	875	1.000	908	+
Medellín, Plaza Minorista José María Villa	1.500	2.000	1.763	-
Pasto, El Potrerillo	800	1.000	892	-
Pereira, La 41	667	733	700	=
Pereira, Mercasa	917	1.200	1.011	+
San Vicente (Antioquia)	556	611	583	-
Tuluá (Valle del Cauca)	833	1.000	917	=
Ñame criollo				
Cartagena, Bazurto	760	800	790	+
Ñame diamante				
Barranquilla, Granabastos	400	440	427	=
Cartagena, Bazurto	280	300	295	-
Montería (Córdoba)	300	320	317	-
Santa Marta (Magdalena)	500	500	500	=
Sincelejo (Sucre)	360	400	387	=
Valledupar, Mercabastos	460	500	487	+
Ñame espino				
Barranquilla, Barranquillita	800	920	868	-
Barranquilla, Granabastos	920	960	933	-

Productos y mercados	Pesos por kilogramo			Tendencia
	Mínimo	Máximo	Medio	
Ñame espino (continuación)				
Cartagena, Bazurto	680	700	693	-
Santa Marta (Magdalena)	900	900	900	-
Sincelejo (Sucre)	800	800	800	=
Valledupar, Mercabastos	900	900	900	=
Papa Betina				
Buenaventura (Valle del Cauca)	640	700	683	++
Cali, Cavasa	480	520	509	+
Ipiales (Nariño), Centro de acopio	340	480	424	+
Ipiales (Nariño), Ipiales somos todos	400	520	463	+++
Pasto, El Potrerillo	360	400	380	-
Tunja, Complejo de Servicios del Sur	440	480	464	-
Papa capira				
Armenia, Mercar	640	800	736	++
Buenaventura (Valle del Cauca)	680	760	720	++
Cali, Cavasa	560	640	600	++
Cali, Santa Helena	500	600	567	-
Cartago (Valle del Cauca)	720	720	720	++
El Carmen de Viboral (Antioquia)	850	950	900	+
El Santuario (Antioquia)	900	1.000	938	+
Ipiales (Nariño), Centro de acopio	440	500	469	+
Ipiales (Nariño), Ipiales somos todos	500	560	533	+
La Ceja (Antioquia)	1.000	1.200	1.132	+
La Unión (Antioquia)	850	1.000	934	+
Manizales (Caldas)	640	700	677	++
Marinilla (Antioquia)	800	1.000	909	+
Medellín, Central Mayorista de Antioquia	850	1.100	950	+
Medellín, Plaza Minorista José María Villa	850	1.000	917	+
Montería (Córdoba)	1.000	1.040	1.003	-
Palmira (Valle del Cauca)	600	640	623	-
Pasto, El Potrerillo	500	600	567	+
Peñol (Antioquia)	850	1.050	933	+
Pereira, La 41	640	700	668	+
Pereira, Mercasa	600	700	655	+
Popayán (Cauca)	600	640	608	-
Rionegro (Antioquia)	850	1.050	938	+
San Vicente (Antioquia)	781	850	811	+
Santa Bárbara (Antioquia)	850	1.100	988	+
Sincelejo (Sucre)	1.000	1.000	1.000	=
Sonsón (Antioquia)	800	900	850	-
Tuluá (Valle del Cauca)	700	720	713	+
Papa criolla limpia				
Arauca (Arauca)	2.500	2.708	2.604	+
Armenia, Mercar	2.333	2.600	2.494	-
Barranquilla, Granabastos	2.100	2.360	2.238	+
Bogotá, D. C., Corabastos	2.444	2.778	2.654	-
Bucaramanga, Centroabastos	2.000	2.600	2.367	-

Cuadro 4. Mercados mayoristas. Precios de venta de tubérculos, raíces y plátanos (continuación)
2017 (16 al 22 de septiembre)

Productos y mercados	Pesos por kilogramo			
	Mínimo	Máximo	Medio	Tendencia
Papa criolla limpia (continuación)				
Buenaventura (Valle del Cauca)	1.600	2.000	1.733	-
Cali, Cavasa	1.900	2.200	1.981	+
Cali, Santa Helena	1.700	2.000	1.817	-
Cartagena, Bazurto	2.400	2.500	2.467	-
Cartago (Valle del Cauca)	2.000	2.200	2.125	-
Cúcuta, Cenabastos	1.800	2.600	2.278	+
Duitama (Boyacá)	1.800	2.000	1.900	-
El Carmen de Viboral (Antioquia)	2.500	2.500	2.500	-
El Santuario (Antioquia)	1.900	2.800	2.313	-
Florencia (Cauquetá)	1.600	1.800	1.700	-
Ibagué, Plaza La 21	1.600	2.400	2.035	-
Ipiales (Nariño), Ipiales somos todos	1.400	1.500	1.489	-
La Ceja (Antioquia)	2.800	3.500	3.058	=
La Unión (Antioquia)	2.200	2.400	2.300	-
Manizales (Caldas)	2.292	2.500	2.396	=
Marinilla (Antioquia)	2.500	3.000	2.700	++
Medellín, Central Mayorista de Antioquia	2.000	3.000	2.437	-
Medellín, Plaza Minorista José María Villa	2.200	2.700	2.485	-
Montería (Córdoba)	3.000	3.200	3.100	++
Neiva, Surabastos	1.800	2.200	2.011	-
Pamplona (Norte de Santander)	2.000	2.400	2.156	+
Pereira, La 41	2.167	2.333	2.261	-
Pereira, Mercasa	2.000	2.333	2.233	-
Rionegro (Antioquia)	2.700	3.000	2.856	-
San Gil (Santander)	1.700	2.200	1.922	-
San Vicente (Antioquia)	2.500	2.800	2.650	=
Santa Bárbara (Antioquia)	2.600	2.600	2.600	-
Santa Marta (Magdalena)	2.500	2.840	2.658	+
Sincelejo (Sucre)	2.800	3.000	2.978	-
Socorro (Santander)	1.700	2.200	1.917	-
Sogamoso (Boyacá)	1.900	2.000	1.978	=
Sonsón (Antioquia)	2.200	2.300	2.250	-
Tunja, Complejo de Servicios del Sur	1.200	1.800	1.520	-
Valledupar, Mercabastos	2.400	2.800	2.578	-
Valledupar, Mercado Nuevo	2.400	2.800	2.567	=
Villavicencio, CAV	1.800	2.000	1.925	+
Yopal (Casanare)	2.917	3.125	3.056	+
Papa criolla sucia				
Barranquilla, Barranquillita	2.000	2.400	2.213	-
Bogotá, D. C., Corabastos	1.900	2.300	2.025	-
Cali, Cavasa	1.500	1.600	1.569	-
Chiquinquirá (Boyacá)	1.500	1.600	1.550	-
Ipiales (Nariño), Centro de acopio	1.100	1.300	1.175	-
Palmira (Valle del Cauca)	1.600	1.700	1.635	-
Pasto, El Potrerillo	1.100	1.200	1.142	-
Popayán (Cauca)	1.167	1.367	1.258	-
Tuluá (Valle del Cauca)	1.833	1.917	1.885	-
Papa criolla sucia (continuación)				
Tunja, Complejo de Servicios del Sur	800	1.300	1.040	-
Ubaté (Cundinamarca)	1.200	1.200	1.200	-
Papa ICA-Huila				
Bucaramanga, Centroabastos	960	1.000	965	-
Pasto, El Potrerillo	600	700	640	+
Papa Morasurco				
Pasto, El Potrerillo	500	700	557	=
Papa nevada				
Cartago (Valle del Cauca)	1.375	1.438	1.406	+
El Carmen de Viboral (Antioquia)	1.000	1.100	1.025	++
El Santuario (Antioquia)	1.000	1.200	1.069	+++
Marinilla (Antioquia)	1.000	1.250	1.138	+++
Medellín, Central Mayorista de Antioquia	1.000	1.400	1.164	++
Peñol (Antioquia)	900	1.200	1.031	+
Pereira, La 41	1.500	1.625	1.541	+
Pereira, Mercasa	1.350	1.500	1.409	+
Rionegro (Antioquia)	900	1.300	1.101	+
San Vicente (Antioquia)	1.125	1.200	1.164	+++
Papa parda pastusa				
Armenia, Mercar	600	620	611	+
Bogotá, D. C., Corabastos	760	900	834	+
Bucaramanga, Centroabastos	700	800	748	-
Bucaramanga, Mercados del centro	800	840	820	-
Cali, Cavasa	560	600	578	+
Cartago (Valle del Cauca)	560	580	570	+
Chiquinquirá (Boyacá)	660	700	690	+
Cúcuta, Cenabastos	500	740	622	-
Duitama (Boyacá)	660	680	667	+
Florencia (Cauquetá)	800	800	800	+++
Manizales (Caldas)	680	700	690	+
Pamplona (Norte de Santander)	640	740	693	-
Pasto, El Potrerillo	500	600	543	+
Pereira, La 41	600	640	627	+
Pereira, Mercasa	560	600	593	+
Popayán (Cauca)	600	900	750	+
San Gil (Santander)	640	800	711	+
Sincelejo (Sucre)	700	720	716	=
Socorro (Santander)	640	740	703	+
Sogamoso (Boyacá)	600	700	644	+
Tunja, Complejo de Servicios del Sur	600	700	683	+
Ubaté (Cundinamarca)	700	700	700	=
Yopal (Casanare)	833	833	833	=
Papa Puracé				
La Unión (Antioquia)	750	800	779	+

Cuadro 4. Mercados mayoristas. Precios de venta de tubérculos, raíces y plátanos (continuación)
2017 (16 al 22 de septiembre)

Productos y mercados	Pesos por kilogramo			
	Precios			Tenden- cia
	Mínimo	Máximo	Medio	
Papa roja peruana				
Ipiales (Nariño), Centro de acopio	420	500	458	+
Ipiales (Nariño), Ipiales somos todos	460	540	507	++
Papa rubí				
Bogotá, D. C., Corabastos	500	560	532	+
Pereira, La 41	640	700	657	+
Pereira, Mercasa	640	680	660	+
Santa Marta (Magdalena)	660	740	704	+
Papa R-12 negra				
Bogotá, D. C., Corabastos	600	700	622	-
Bucaramanga, Centroabastos	680	760	700	-
Cartago (Valle del Cauca)	720	720	720	++
Manizales (Caldas)	640	700	677	++
Medellín, Central Mayorista de Antioquia	700	900	785	+
Neiva, Surabastos	640	720	689	-
Papa R-12 roja				
Barranquilla, Barranquillita	720	800	775	-
Barranquilla, Granabastos	880	900	890	=
Bogotá, D. C., Corabastos	500	560	528	+
Pereira, Mercasa	700	700	700	=
Tunja, Complejo de Servicios del Sur	540	600	577	+
Papa sabanera				
Bogotá, D. C., Corabastos	1.600	1.800	1.703	+
Ubaté (Cundinamarca)	800	800	800	=
Papa superior				
Bogotá, D. C., Corabastos	700	800	730	+
Cúcuta, Cenabastos	500	700	586	-
Duitama (Boyacá)	640	640	640	+
Florencia (Caquetá)	640	680	653	+
Ipiales (Nariño), Centro de acopio	440	500	471	+
Ipiales (Nariño), Ipiales somos todos	500	540	516	+
Neiva, Surabastos	640	720	692	-
Pamplona (Norte de Santander)	560	640	606	-
Sogamoso (Boyacá)	560	600	573	=
Tunja, Complejo de Servicios del Sur	540	660	623	-
Villavicencio, CAV	720	900	805	+
Papa suprema				
Armenia, Mercar	560	600	576	+
Bogotá, D. C., Corabastos	560	700	613	+
Bucaramanga, Centroabastos	640	760	690	-
Bucaramanga, Mercados del centro	500	600	550	-
Buenaventura (Valle del Cauca)	680	760	707	++
Cali, Cavasa	520	600	553	+
Cali, Santa Helena	560	600	580	=
Chiquinquirá (Boyacá)	500	500	500	+

Productos y mercados	Pesos por kilogramo			
	Precios			Tenden- cia
	Mínimo	Máximo	Medio	
Papa suprema (continuación)				
Cúcuta, Cenabastos	460	700	554	-
Duitama (Boyacá)	560	560	560	+
Ibagué, Plaza La 21	640	680	667	++
Ipiales (Nariño), Centro de acopio	400	480	445	+
Ipiales (Nariño), Ipiales somos todos	450	480	464	++
Neiva, Surabastos	600	680	626	-
Palmira (Valle del Cauca)	560	620	595	+
Pamplona (Norte de Santander)	500	600	514	-
Pasto, El Potrerillo	440	520	493	+
Popayán (Cauca)	540	640	588	+
San Gil (Santander)	580	740	651	+
Socorro (Santander)	580	680	643	+
Sogamoso (Boyacá)	500	560	520	=
Tuluá (Valle del Cauca)	580	640	618	+
Tunja, Complejo de Servicios del Sur	480	560	537	-
Ubaté (Cundinamarca)	500	500	500	-
Papa tocarreña				
Duitama (Boyacá)	800	800	800	=
Sogamoso (Boyacá)	700	760	711	-
Tunja, Complejo de Servicios del Sur	700	800	786	+
Papa única				
Arauca (Arauca)	750	917	819	+
Barranquilla, Barranquillita	600	660	632	-
Barranquilla, Granabastos	620	680	648	+
Bogotá, D. C., Corabastos	480	600	506	+
Bucaramanga, Centroabastos	600	680	630	=
Bucaramanga, Mercados del centro	500	600	550	-
Buenaventura (Valle del Cauca)	640	700	683	++
Cali, Cavasa	520	560	546	++
Cali, Santa Helena	560	600	580	+
Cartagena, Bazaruto	500	600	540	+
Cartago (Valle del Cauca)	640	680	670	+
Cúcuta, Cenabastos	460	640	532	-
Duitama (Boyacá)	500	500	500	+
Ipiales (Nariño), Centro de acopio	420	480	451	+
Ipiales (Nariño), Ipiales somos todos	500	520	507	++
Manizales (Caldas)	580	640	617	+
Neiva, Surabastos	580	640	620	+
Pamplona (Norte de Santander)	500	500	500	-
Pasto, El Potrerillo	440	500	467	-
Pereira, La 41	600	640	627	+
Pereira, Mercasa	560	660	610	+
Popayán (Cauca)	540	560	545	+
Tunja, Complejo de Servicios del Sur	440	480	469	-
Ubaté (Cundinamarca)	500	500	500	=
Valledupar, Mercabastos	600	640	623	-
Valledupar, Mercado Nuevo	600	640	620	-

BOLETÍN SEMANAL PRECIOS MAYORISTAS

Cuadro 4. Mercados mayoristas. Precios de venta de tubérculos, raíces y plátanos (continuación)
2017 (16 al 22 de septiembre)

Productos y mercados	Pesos por kilogramo			
	Mínimo	Máximo	Medio	Tendencia
Plátano comino				
Medellín, Central Mayorista de Antioquia	1.000	1.200	1.067	+
Rionegro (Antioquia)	1.100	1.200	1.150	n.d.
Plátano dominico hartón maduro				
Manizales (Caldas)	600	700	633	=
Pereira, La 41	600	700	667	=
Pereira, Mercasa	500	800	608	-
Plátano dominico hartón verde				
Armenia, Retiro	450	530	490	+
Cartago (Valle del Cauca)	600	700	663	+
Manizales (Caldas)	600	700	633	=
Pereira, La 41	600	700	667	=
Pereira, Mercasa	500	800	608	-
Plátano dominico verde				
Medellín, Central Mayorista de Antioquia	500	700	630	++
Medellín, Plaza Minorista José María Villa	200	200	200	-
Santa Bárbara (Antioquia)	267	400	344	-
Sonsón (Antioquia)	1.000	1.200	1.100	=
Plátano guineo				
Armenia, Mercar	550	600	572	=
Armenia, Retiro	450	450	450	-
Bogotá, D. C., Corabastos	1.000	1.200	1.161	-
Cartago (Valle del Cauca)	600	700	675	+
La Ceja (Antioquia)	400	700	558	-
Medellín, Central Mayorista de Antioquia	500	700	602	+
Medellín, Plaza Minorista José María Villa	400	400	400	-
Peñol (Antioquia)	333	433	369	=
Rionegro (Antioquia)	700	800	753	-
Santa Bárbara (Antioquia)	200	333	282	++
Sonsón (Antioquia)	200	300	238	-
Tuluá (Valle del Cauca)	600	600	600	=
Villavicencio, CAV	2.000	2.000	2.000	=
Plátano hartón maduro				
Armenia, Mercar	650	650	650	+
Bogotá, D. C., Corabastos	1.050	1.250	1.192	+
Cúcuta, Cenabastos	1.095	1.286	1.209	+
Ibagué, Plaza La 21	500	1.100	865	+
Medellín, Central Mayorista de Antioquia	800	900	819	+
Neiva, Surabastos	750	1.000	894	-
Pereira, La 41	600	700	667	=

Productos y mercados	Pesos por kilogramo			
	Mínimo	Máximo	Medio	Tendencia
Plátano hartón maduro (continuación)				
Pereira, Mercasa	500	800	608	-
Tunja, Complejo de Servicios del Sur	1.100	1.150	1.120	+
Plátano hartón verde				
Arauca (Arauca)	846	846	846	=
Armenia, Mercar	700	700	700	+
Armenia, Retiro	450	570	507	-
Barranquilla, Barranquillita	1.050	1.110	1.065	=
Bogotá, D. C., Corabastos	1.050	1.250	1.193	+
Bucaramanga, Centroabastos	1.200	1.280	1.248	-
Bucaramanga, Mercados del centro	1.280	1.440	1.360	=
Cali, Cavasa	650	700	675	+
Cali, Santa Helena	700	800	750	-
Cartagena, Bazurto	1.400	1.480	1.415	-
Chiquinquirá (Boyacá)	760	1.350	1.052	+
Cúcuta, Cenabastos	1.095	1.286	1.209	+
Duitama (Boyacá)	760	1.136	932	-
Ibagué, Plaza La 21	500	1.100	865	+
Ipiales (Nariño), Ipiales somos todos	850	900	878	+
La Ceja (Antioquia)	800	1.000	942	-
Medellín, Central Mayorista de Antioquia	800	900	819	+
Medellín, Plaza Minorista José María Villa	650	750	697	++
Montería (Córdoba)	500	525	517	-
Neiva, Surabastos	750	1.000	894	-
Palmira (Valle del Cauca)	750	750	750	+
Pamplona (Norte de Santander)	889	889	889	=
Pereira, La 41	600	700	667	=
Pereira, Mercasa	500	800	608	-
Popayán (Cauca)	1.120	1.200	1.182	+
Rionegro (Antioquia)	1.100	1.200	1.184	+
San Gil (Santander)	400	560	462	+++
Santa Bárbara (Antioquia)	600	800	650	=
Santa Marta (Magdalena)	1.380	1.410	1.406	-
Sincelejo (Sucre)	960	960	960	=
Socorro (Santander)	320	480	400	+
Sogamoso (Boyacá)	700	1.091	839	+
Tuluá (Valle del Cauca)	650	700	681	+
Tunja, Complejo de Servicios del Sur	1.100	1.150	1.120	+
Valledupar, Mercabastos	600	900	778	-
Valledupar, Mercado Nuevo	600	900	785	-
Villavicencio, CAV	1.040	1.200	1.122	+
Yopal (Casanare)	960	960	960	=
Plátano hartón verde Eje Cafetero				
Medellín, Central Mayorista de Antioquia	1.100	1.200	1.102	-

Cuadro 4. Mercados mayoristas. Precios de venta de tubérculos, raíces y plátanos (conclusión) 2017 (16 al 22 de septiembre)

Productos y mercados	Pesos por kilogramo			Tendencia
	Mínimo	Máximo	Medio	
Plátano hartón verde llanero				
Bogotá, D. C., Corabastos	1.300	1.500	1.433	+
Ubaté (Cundinamarca)	1.150	1.200	1.175	+
Ulluco				
Buenaventura (Valle del Cauca)	3.000	3.000	3.000	=
Cali, Cavasa	1.833	2.333	2.142	-
Ipiales (Nariño), Ipiales somos todos	1.833	2.333	2.139	++
Pasto, El Potrerillo	1.750	2.250	2.021	-
Popayán (Cauca)	1.667	2.000	1.854	-
Yuca chirosa				
Buenaventura (Valle del Cauca)	800	800	800	=
Ibagué, Plaza La 21	500	600	579	-
La Ceja (Antioquia)	700	1.000	864	-
Rionegro (Antioquia)	560	900	699	-
Yuca criolla				
Arauca (Arauca)	571	571	571	=
Barranquilla, Barranquillita	700	750	729	=
Barranquilla, Granabastos	700	750	738	-
Bucaramanga, Centroabastos	714	833	759	=
Bucaramanga, Mercados del centro	905	905	905	=
Cartagena, Bazurto	500	700	548	+
Chiquinquirá (Boyacá)	767	833	796	+
Cúcuta, Cenabastos	882	941	922	-
Medellín, Central Mayorista de Antioquia	880	900	890	-
Medellín, Plaza Minorista José María Villa	800	1.000	893	-
Montería (Córdoba)	375	400	388	-
Pamplona (Norte de Santander)	548	667	602	-
San Gil (Santander)	500	600	567	=
Santa Marta (Magdalena)	700	800	730	-

TENDENCIAS

---	-
Variación mayor al -20 %	Variación entre 0 % y -10 %
--	=
Variación entre -10 % y -20 %	Variación igual a 0 %

Productos y mercados	Pesos por kilogramo			Tendencia
	Mínimo	Máximo	Medio	
Yuca criolla (continuación)				
Sincelejo (Sucre)	500	550	533	+
Socorro (Santander)	720	800	773	=
Tunja, Complejo de Servicios del Sur	567	667	620	-
Valledupar, Mercabastos	500	625	573	+
Valledupar, Mercado Nuevo	500	625	567	+
Yuca ICA				
Armenia, Mercar	680	720	698	-
Armenia, Retiro	680	720	704	-
Cali, Cavasa	600	720	656	-
Cali, Santa Helena	600	680	647	-
Cartago (Valle del Cauca)	880	960	905	-
Florencia (Caquetá)	544	544	544	+
Manizales (Caldas)	800	880	853	=
Medellín, Central Mayorista de Antioquia	680	900	791	-
Neiva, Surabastos	640	1.200	840	-
Palmira (Valle del Cauca)	640	720	680	-
Pasto, El Potrerillo	667	750	708	+
Pereira, La 41	640	680	670	+
Pereira, Mercasa	720	720	720	=
Popayán (Cauca)	833	883	848	+
Tuluá (Valle del Cauca)	680	760	713	-
Yuca llanera				
Bogotá, D. C., Corabastos	800	933	835	-
Duitama (Boyacá)	667	667	667	+
San Gil (Santander)	833	881	849	-
Sogamoso (Boyacá)	533	600	581	-
Ubaté (Cundinamarca)	800	800	800	=
Villavicencio, CAV	467	500	481	+
Yopal (Casanare)	467	500	478	+
Sogamoso (Boyacá)	600	667	622	-

+	+++
Variación entre 0 % y 10 %	Variación mayor al 20 %
++	n. d.
Variación entre 10 % y 20 %	No determinado

GRANOS, CÁRNICOS Y PROCESADOS

Aumentó la cotización de las pastas

Durante la presente semana se incrementaron las cotizaciones de las pastas alimenticias en catorce de los treinta y cinco mercados donde se negociaron esta semana. Según los comerciantes, el alza obedeció al ingreso de nuevos pedidos a un mayor precio. En Corabastos, en Bogotá D. C., y en Bucaramanga, por ejemplo, el aumento superó el 2,24 %, ofreciéndose el kilo a \$5.313 y a \$4.240, respectivamente.

También subieron los precios de la panela cuadrada morena, pues llegó menos cantidad desde Mogotes, Charalá, Ocamonte (Santander) y Moniquirá (Boyacá). Esta situación se presentó en catorce de los veinticinco mercados donde se negoció esta semana. En Villavicencio el alza fue del 8,34 %.

En cambio, bajó la cotización de arroz de primera, pues se contó con una mayor oferta desde Espinal, Ibagué, Venadillo (Tolima), Yopal (Casanare), Villavicencio (Meta), Neiva (Huila) y Cesar. El descenso se presentó en veintitrés de los treinta y cuatro mercados donde se negoció.

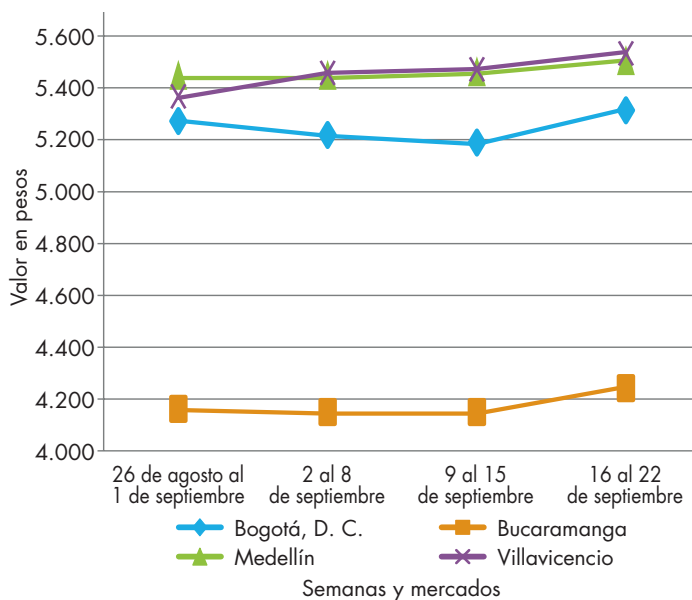
Por último, disminuyó el precio del maíz blanco trillado por la buena producción en los cultivos ubicados en



Fuente: DANE.

cercanías de los Montes de María, en Bolívar, lo que ocasionó un mayor nivel de abastecimiento. Esta situación se presentó en trece de los veintiocho mercados donde se comercializó a lo largo de la semana.

Gráfico 2. Comportamiento de los precios de las pastas alimenticias 2017 (26 de agosto al 22 de septiembre)



Fuente: DANE, Sipsa.

Cuadro 5. Mercados mayoristas. Precios de venta de granos y cereales 2017 (16 al 22 de septiembre)

Productos y mercados	Pesos por kilogramo			
	Mínimo	Máximo	Medio	Tendencia
Arroz blanco importado				
Pasto, El Potrerillo	3.422	3.511	3.467	=
Arroz de primera				
Arauca (Arauca)	3.456	3.504	3.485	+
Armenia, Mercar	2.280	2.320	2.307	-
Barranquilla, Barranquillita	2.178	2.200	2.189	-
Barranquilla, Granabastos	2.200	2.244	2.222	-
Bogotá, D. C., Corabastos	2.100	2.200	2.160	+
Bogotá, D. C., Paloquemao	2.400	2.560	2.520	=
Bogotá, D. C., Plaza España	2.240	2.400	2.352	-
Bogotá, D. C., Plaza Las Flores	2.140	2.300	2.213	-
Bucaramanga, Mercados del centro	2.440	2.520	2.480	-
Buenaventura (Valle del Cauca)	2.360	2.440	2.400	-
Cali, La Floresta	2.100	2.640	2.340	+
Cali, Santa Helena	2.260	2.480	2.340	+
Cali, Siloé	2.100	2.560	2.303	+
Cartagena, Bazaruto	2.289	2.333	2.311	-
Cartago (Valle del Cauca)	2.400	2.480	2.440	-
Cúcuta, Cenabastos	2.400	2.400	2.400	-
Cúcuta, La Nueva Sexta	2.400	2.600	2.511	-
Florencia (Caquetá)	2.392	2.440	2.424	-
Manizales (Caldas)	2.320	2.400	2.340	+++
Medellín, Central Mayorista de Antioquia	2.240	2.256	2.248	-
Medellín, Plaza Minorista José María Villa	2.240	2.280	2.267	-
Montería (Córdoba)	2.178	2.222	2.189	-
Neiva, Surabastos	2.120	2.160	2.150	-
Palmira (Valle del Cauca)	2.100	2.552	2.292	-
Pamplona (Norte de Santander)	2.533	2.533	2.533	=
Pasto, El Potrerillo	2.740	2.960	2.827	=
Pereira, Mercasa	2.352	2.560	2.456	=
Popayán (Cauca)	2.460	2.480	2.473	-
Santa Marta (Magdalena)	1.920	1.940	1.930	-
Sincelejo (Sucre)	1.867	1.940	1.899	-
Tuluá (Valle del Cauca)	1.978	2.400	2.194	-
Tunja, Complejo de Servicios del Sur	2.100	2.400	2.250	=
Valledupar, Mercado Nuevo	1.940	2.160	2.087	-
Villavicencio, CAV	2.280	2.320	2.290	-
Arroz de segunda				
Barranquilla, Barranquillita	2.000	2.044	2.024	-
Barranquilla, Granabastos	1.956	2.000	1.983	=
Bogotá, D. C., Corabastos	1.900	2.000	1.950	+
Cartagena, Bazaruto	1.889	1.956	1.906	-
Pereira, Mercasa	2.262	2.480	2.371	=
Santa Marta (Magdalena)	1.840	1.860	1.845	-
Sincelejo (Sucre)	1.822	1.844	1.833	-
Arroz excelso				
Barranquilla, Barranquillita	2.480	2.600	2.546	-

Productos y mercados	Pesos por kilogramo			
	Mínimo	Máximo	Medio	Tendencia
Arroz excelso (continuación)				
Barranquilla, Granabastos	2.408	2.516	2.465	-
Bucaramanga, Centroabastos	2.396	2.480	2.425	-
Cartagena, Bazaruto	2.480	2.520	2.490	=
Ibagué, Plaza La 21	2.000	2.216	2.082	-
Montería (Córdoba)	2.400	2.640	2.560	-
Santa Marta (Magdalena)	2.320	2.360	2.330	-
Sincelejo (Sucre)	2.152	2.304	2.219	-
Valledupar, Mercado Nuevo	2.400	2.560	2.480	-
Arroz sopa cristal				
Bucaramanga, Centroabastos	1.200	1.280	1.227	-
Bucaramanga, Mercados del centro	1.120	1.256	1.192	=
Montería (Córdoba)	1.200	1.200	1.200	-
Arveja amarilla seca importada				
Bucaramanga, Centroabastos	1.800	1.900	1.850	=
Cúcuta, Cenabastos	1.660	1.700	1.687	-
Cúcuta, La Nueva Sexta	1.720	1.900	1.807	+
Ibagué, Plaza La 21	1.556	1.600	1.574	+
Pamplona (Norte de Santander)	2.087	2.174	2.116	-
Arveja verde seca importada				
Armenia, Mercar	2.273	2.278	2.275	-
Barranquilla, Barranquillita	1.780	1.800	1.793	-
Bogotá, D. C., Corabastos	1.800	1.860	1.830	-
Bogotá, D. C., Paloquemao	2.560	2.720	2.680	+
Bogotá, D. C., Plaza España	2.312	2.400	2.336	+
Bucaramanga, Centroabastos	1.700	1.700	1.700	=
Bucaramanga, Mercados del centro	1.580	1.700	1.633	=
Buenaventura (Valle del Cauca)	1.600	1.720	1.660	+
Cali, La Floresta	2.400	2.400	2.400	=
Cali, Santa Helena	2.160	2.208	2.189	=
Cali, Siloé	2.200	2.320	2.253	-
Cartagena, Bazaruto	2.000	2.200	2.050	-
Cúcuta, Cenabastos	1.660	1.800	1.720	-
Cúcuta, La Nueva Sexta	1.800	1.800	1.800	=
Manizales (Caldas)	2.159	2.423	2.247	=
Medellín, Central Mayorista de Antioquia	1.920	2.600	2.160	=
Medellín, Plaza Minorista José María Villa	1.760	2.200	2.040	+
Palmira (Valle del Cauca)	2.400	2.400	2.400	+
Pamplona (Norte de Santander)	2.087	2.174	2.145	+
Pasto, El Potrerillo	2.240	2.400	2.320	-
Pereira, Mercasa	1.640	1.900	1.770	=
Popayán (Cauca)	2.240	2.256	2.245	+
Santa Marta (Magdalena)	2.364	2.545	2.500	-
Sincelejo (Sucre)	2.000	2.000	2.000	=
Tuluá (Valle del Cauca)	1.624	1.760	1.696	=
Tunja, Complejo de Servicios del Sur	2.200	2.300	2.250	=

BOLETÍN SEMANAL PRECIOS MAYORISTAS

Cuadro 5. Mercados mayoristas. Precios de venta de granos y cereales (continuación)
2017 (16 al 22 de septiembre)

Productos y mercados	Pesos por kilogramo			Tendencia
	Mínimo	Máximo	Medio	
Arveja verde seca importada (continuación)				
Valledupar, Mercado Nuevo	2.500	3.000	2.833	=
Villavicencio, CAV	1.852	2.348	2.104	-
Cuchuco de cebada				
Arauca (Arauca)	4.200	4.200	4.200	=
Bucaramanga, Centroabastos	1.880	2.000	1.933	=
Bucaramanga, Mercados del centro	1.864	2.120	1.968	=
Cuchuco de maíz				
Arauca (Arauca)	2.900	2.900	2.900	=
Bucaramanga, Centroabastos	2.000	2.200	2.084	=
Bucaramanga, Mercados del centro	2.000	2.080	2.027	-
Cali, La Floresta	1.040	1.080	1.060	=
Cali, Siloé	1.200	1.360	1.280	+
Florencia (Caquetá)	1.744	1.760	1.752	+
Ibagué, Plaza La 21	1.560	1.808	1.670	-
Popayán (Cauca)	1.200	1.224	1.211	=
Sincelejo (Sucre)	1.400	1.400	1.400	=
Frijol bolón				
Arauca (Arauca)	9.360	9.760	9.573	+
Armenia, Mercar	5.758	5.947	5.821	-
Bogotá, D. C., Corabastos	5.120	5.600	5.320	=
Bucaramanga, Centroabastos	5.600	5.600	5.600	=
Cartago (Valle del Cauca)	5.200	5.440	5.360	+
Pasto, El Potrerillo	4.640	4.800	4.720	=
Pereira, Mercasa	5.600	6.105	5.853	=
Popayán (Cauca)	5.440	5.600	5.493	=
Tuluá (Valle del Cauca)	5.472	5.600	5.514	-
Tunja, Complejo de Servicios del Sur	4.960	5.200	5.080	-
Villavicencio, CAV	5.478	5.652	5.550	-
Frijol cabeza negra importado				
Barranquilla, Barranquillita	3.050	3.200	3.113	+
Cartagena, Bazurto	4.000	4.300	4.075	-
Santa Marta (Magdalena)	3.091	3.091	3.091	-
Frijol cabeza negra nacional				
Barranquilla, Granabastos	2.410	2.600	2.525	+
Cartagena, Bazurto	2.500	2.600	2.525	-
Montería (Córdoba)	1.600	1.700	1.630	=
Sincelejo (Sucre)	3.000	3.000	3.000	++
Valledupar, Mercado Nuevo	4.000	4.000	4.000	=
Frijol calima				
Bucaramanga, Centroabastos	4.000	4.000	4.000	=
Buenaventura (Valle del Cauca)	3.488	3.560	3.523	-
Cali, La Floresta	3.900	4.000	3.947	=
Cali, Santa Helena	4.160	4.320	4.240	=
Cali, Siloé	4.640	4.800	4.720	-

Productos y mercados	Pesos por kilogramo			Tendencia
	Mínimo	Máximo	Medio	
Frijol calima (continuación)				
Ibagué, Plaza La 21	3.360	3.760	3.480	-
Palmira (Valle del Cauca)	4.000	4.000	4.000	=
Pasto, El Potrerillo	3.120	3.280	3.200	=
Popayán (Cauca)	4.000	4.000	4.000	-
Tuluá (Valle del Cauca)	3.752	3.840	3.786	=
Frijol cargamanto blanco				
El Carmen de Viboral (Antioquia)	5.700	6.000	5.825	n.d.
Marinilla (Antioquia)	5.700	5.900	5.775	+
Medellín, Central Mayorista de Antioquia	5.800	6.000	5.950	=
Medellín, Plaza Minorista José María Villa	6.500	6.800	6.700	+
Peñol (Antioquia)	5.400	6.000	5.684	+
San Vicente (Antioquia)	5.700	5.900	5.813	-
Sonsón (Antioquia)	5.500	5.500	5.500	-
Frijol cargamanto rojo				
Armenia, Mercar	6.123	6.326	6.258	=
Bogotá, D. C., Corabastos	5.440	5.600	5.520	-
Bogotá, D. C., Paloquemao	6.080	6.400	6.240	-
Bogotá, D. C., Plaza Las Flores	6.400	6.800	6.587	-
Cartago (Valle del Cauca)	5.200	5.440	5.360	+
El Carmen de Viboral (Antioquia)	6.000	6.000	6.000	n.d.
Ibagué, Plaza La 21	4.960	5.280	5.120	+
Manizales (Caldas)	6.167	6.581	6.305	=
Marinilla (Antioquia)	5.800	6.000	5.875	+
Medellín, Central Mayorista de Antioquia	5.700	6.000	5.925	+
Medellín, Plaza Minorista José María Villa	6.500	6.800	6.700	+
Peñol (Antioquia)	5.500	5.650	5.563	+
Pereira, Mercasa	5.700	6.115	5.908	=
San Vicente (Antioquia)	5.800	6.000	5.950	+
Tunja, Complejo de Servicios del Sur	4.960	5.120	5.040	=
Frijol nima calima				
Armenia, Mercar	4.401	4.552	4.501	+
Bogotá, D. C., Corabastos	3.360	3.520	3.440	-
Bogotá, D. C., Paloquemao	3.840	4.000	3.940	-
Bogotá, D. C., Plaza España	3.840	4.548	4.177	+
Bogotá, D. C., Plaza Las Flores	4.160	4.400	4.320	+
Cartago (Valle del Cauca)	3.800	4.000	3.880	=
Florencia (Caquetá)	3.320	3.360	3.344	+
Manizales (Caldas)	4.405	4.846	4.648	=
Medellín, Central Mayorista de Antioquia	3.400	3.600	3.500	+
Neiva, Surabastos	3.200	3.680	3.500	-
Frijol palomito importado				
Barranquilla, Barranquillita	4.000	4.100	4.025	+

Cuadro 5. Mercados mayoristas. Precios de venta de granos y cereales (continuación)
2017 (16 al 22 de septiembre)

Productos y mercados	Pesos por kilogramo			
	Mínimo	Máximo	Medio	Tendencia
Frijol palomito importado (continuación)				
Barranquilla, Granabastos	3.970	4.160	4.080	+
Cartagena, Bazaruto	4.500	4.600	4.525	=
Santa Marta (Magdalena)	3.818	4.545	4.273	-
Frijol radical				
Bogotá, D. C., Corabastos	3.360	3.520	3.440	+
Bogotá, D. C., Paloquemao	3.840	4.000	3.940	+
Bucaramanga, Centroabastos	3.700	3.700	3.700	=
Bucaramanga, Mercados del centro	3.600	3.800	3.700	+
Cartago (Valle del Cauca)	5.200	5.440	5.360	++
Manizales (Caldas)	3.524	3.524	3.524	n.d.
Medellín, Central Mayorista de Antioquia	3.400	3.500	3.433	+
Frijol Uribe rosado				
Cartago (Valle del Cauca)	3.760	3.840	3.800	-
Medellín, Central Mayorista de Antioquia	3.100	3.200	3.133	+
Pereira, Mercasa	2.900	3.520	3.210	=
Frijol Zaragoza				
Barranquilla, Barranquillita	4.100	4.200	4.158	+
Barranquilla, Granabastos	4.200	4.300	4.271	-
Cartagena, Bazaruto	4.000	4.200	4.050	=
Cúcuta, Cenabastos	4.500	4.500	4.500	+
Cúcuta, La Nueva Sexta	4.500	4.500	4.500	=
Montería (Córdoba)	5.000	5.140	5.085	=
Santa Marta (Magdalena)	4.182	4.545	4.364	=
Sincelejo (Sucre)	4.200	4.500	4.333	=
Valledupar, Mercado Nuevo	5.000	5.000	5.000	=
Garbanzo importado				
Arauca (Arauca)	3.200	3.200	3.200	=
Armenia, Mercar	5.507	5.678	5.564	-
Bogotá, D. C., Paloquemao	6.400	6.720	6.560	+
Bogotá, D. C., Plaza España	6.880	7.310	7.148	+
Bogotá, D. C., Plaza Las Flores	7.040	7.360	7.200	-
Bucaramanga, Centroabastos	5.600	5.600	5.600	+
Bucaramanga, Mercados del centro	5.000	5.200	5.100	=
Cartago (Valle del Cauca)	4.784	5.000	4.915	=
Cúcuta, Cenabastos	5.800	6.000	5.933	+
Medellín, Central Mayorista de Antioquia	4.560	6.080	5.060	=
Medellín, Plaza Minorista José María Villa	4.400	4.800	4.587	+
Neiva, Surabastos	4.800	5.200	5.100	-
Pamplona (Norte de Santander)	4.870	4.957	4.899	-
Pereira, Mercasa	4.700	4.885	4.793	=
Tunja, Complejo de Servicios del Sur	6.600	6.800	6.700	=
Villavicencio, CAV	4.640	4.872	4.778	-

Productos y mercados	Pesos por kilogramo			
	Mínimo	Máximo	Medio	Tendencia
Lenteja importada				
Arauca (Arauca)	5.888	5.888	5.888	=
Armenia, Mercar	4.608	4.775	4.664	=
Barranquilla, Barranquillita	3.700	3.790	3.755	-
Barranquilla, Granabastos	3.550	3.960	3.803	+
Bogotá, D. C., Corabastos	3.900	4.000	3.975	+
Bogotá, D. C., Paloquemao	5.120	5.600	5.460	+
Bogotá, D. C., Plaza España	4.800	5.120	4.960	=
Bogotá, D. C., Plaza Las Flores	4.160	4.800	4.533	=
Bucaramanga, Centroabastos	3.700	3.700	3.700	=
Bucaramanga, Mercados del centro	3.500	3.586	3.543	=
Buenaventura (Valle del Cauca)	3.200	3.440	3.320	-
Cali, La Floresta	4.600	4.660	4.633	+
Cali, Santa Helena	4.360	4.480	4.413	=
Cali, Siloé	4.800	4.960	4.880	-
Cartagena, Bazaruto	3.500	3.800	3.575	=
Cartago (Valle del Cauca)	3.520	3.760	3.653	+
Cúcuta, Cenabastos	3.700	3.800	3.747	-
Cúcuta, La Nueva Sexta	4.000	4.000	4.000	=
Florencia (Caquetá)	3.400	3.440	3.427	-
Ibagué, Plaza La 21	3.360	3.624	3.436	=
Manizales (Caldas)	4.405	5.066	4.791	=
Medellín, Central Mayorista de Antioquia	4.000	5.144	4.406	=
Medellín, Plaza Minorista José María Villa	3.760	3.840	3.813	+
Montería (Córdoba)	3.400	3.500	3.425	=
Neiva, Surabastos	3.600	4.000	3.720	-
Palmira (Valle del Cauca)	3.800	4.000	3.950	+
Pamplona (Norte de Santander)	4.000	4.000	4.000	+
Pasto, El Potrerillo	4.240	4.400	4.320	=
Pereira, Mercasa	3.775	4.200	3.988	=
Popayán (Cauca)	4.800	4.960	4.880	-
Santa Marta (Magdalena)	4.000	4.364	4.182	+
Sincelejo (Sucre)	3.800	4.000	3.925	+
Tuluá (Valle del Cauca)	3.536	3.688	3.602	=
Tunja, Complejo de Servicios del Sur	4.400	4.600	4.500	=
Valledupar, Mercado Nuevo	4.000	5.000	4.667	=
Villavicencio, CAV	3.826	4.304	4.054	+
Maíz amarillo cáscara				
Bogotá, D. C., Corabastos	992	1.024	1.004	+
Bogotá, D. C., Paloquemao	1.280	1.360	1.320	-
Cartagena, Bazaruto	900	920	905	=
Manizales (Caldas)	1.040	1.200	1.133	=
Medellín, Central Mayorista de Antioquia	1.100	1.150	1.117	=
Medellín, Plaza Minorista José María Villa	1.000	1.100	1.033	+
Montería (Córdoba)	1.060	1.080	1.065	=
Neiva, Surabastos	968	1.048	1.008	=
Pasto, El Potrerillo	1.225	1.275	1.250	=

Cuadro 5. Mercados mayoristas. Precios de venta de granos y cereales (conclusión)
2017 (16 al 22 de septiembre)

Productos y mercados	Pesos por kilogramo			Tendencia
	Mínimo	Máximo	Medio	
Maíz amarillo cáscara (continuación)				
Sincelejo (Sucre)	978	1.044	1.017	-
Sonsón (Antioquia)	900	1.100	1.000	+
Valledupar, Mercado Nuevo	1.000	1.100	1.067	+
Maíz amarillo cáscara importado				
Medellín, Central Mayorista de Antioquia	900	900	900	-
Maíz amarillo trillado				
Armenia, Mercar	1.300	1.300	1.300	=
Barranquilla, Barranquillita	1.588	1.605	1.598	+
Barranquilla, Granabastos	1.525	1.570	1.551	-
Cali, La Floresta	1.700	1.700	1.700	=
Cali, Santa Helena	1.520	1.520	1.520	=
Cali, Siloé	1.520	1.560	1.540	-
Cartagena, Bazurto	1.800	1.875	1.819	=
Medellín, Central Mayorista de Antioquia	1.300	1.400	1.333	=
Medellín, Plaza Minorista José María Villa	1.200	1.300	1.233	-
Montería (Córdoba)	1.280	1.360	1.320	=
Pasto, El Potrerillo	1.680	1.920	1.813	=
Pereira, Mercasa	1.320	1.345	1.333	=
Santa Marta (Magdalena)	1.340	1.500	1.420	+
Sincelejo (Sucre)	1.289	1.311	1.294	-
Tuluá (Valle del Cauca)	1.360	1.440	1.390	+
Maíz blanco cáscara				
Medellín, Central Mayorista de Antioquia	800	900	875	=
Tunja, Complejo de Servicios del Sur	1.200	1.280	1.240	=
Maíz blanco re-trillado				
Cartago (Valle del Cauca)	1.200	1.220	1.207	+
Maíz blanco trillado				
Armenia, Mercar	1.200	1.200	1.200	=
Barranquilla, Barranquillita	1.455	1.473	1.465	-
Barranquilla, Granabastos	1.350	1.400	1.375	=
Bogotá, D. C., Corabastos	1.320	1.340	1.330	+

TENDENCIAS

---	-
Variación mayor al -20 %	Variación entre 0 % y -10 %
--	=
Variación entre -10 % y -20 %	Variación igual a 0 %

Productos y mercados	Pesos por kilogramo			Tendencia
	Mínimo	Máximo	Medio	
Maíz blanco trillado (continuación)				
Bogotá, D. C., Paloquemao	1.680	1.680	1.680	+
Bogotá, D. C., Plaza España	1.440	1.520	1.460	-
Cali, La Floresta	1.600	1.600	1.600	=
Cali, Santa Helena	1.520	1.540	1.527	=
Cali, Siloé	1.520	1.560	1.540	-
Cartagena, Bazurto	1.550	1.625	1.588	+
Cartago (Valle del Cauca)	1.140	1.160	1.153	+
Cúcuta, Cenabastos	1.420	1.700	1.547	-
Cúcuta, La Nueva Sexta	1.750	1.750	1.750	+
Florencia (Cauquetá)	1.420	1.438	1.427	-
Ibagué, Plaza La 21	1.090	1.240	1.163	-
Manizales (Caldas)	1.360	1.440	1.400	=
Medellín, Central Mayorista de Antioquia	1.200	1.250	1.213	-
Medellín, Plaza Minorista José María Villa	1.300	1.400	1.367	-
Montería (Córdoba)	1.600	1.660	1.615	=
Neiva, Surabastos	1.260	1.300	1.280	-
Palmira (Valle del Cauca)	1.400	1.440	1.430	-
Pereira, Mercasa	1.280	1.435	1.358	=
Popayán (Cauca)	1.520	1.540	1.533	=
Santa Marta (Magdalena)	1.300	1.340	1.320	-
Sincelejo (Sucre)	1.378	1.422	1.394	-
Tuluá (Valle del Cauca)	1.320	1.360	1.335	+
Valledupar, Mercado Nuevo	1.300	1.300	1.300	=
Villavicencio, CAV	1.440	1.600	1.480	-
Maíz pira				
Arauca (Arauca)	3.100	3.100	3.100	=
Bogotá, D. C., Corabastos	2.200	2.240	2.230	+
Bogotá, D. C., Plaza España	2.240	2.382	2.326	+
Bucaramanga, Centroabastos	2.714	2.714	2.714	=
Bucaramanga, Mercados del centro	2.681	2.857	2.769	=
Cúcuta, Cenabastos	2.260	2.360	2.307	-
Cúcuta, La Nueva Sexta	2.240	2.320	2.280	+
Medellín, Central Mayorista de Antioquia	2.320	2.560	2.420	=
Medellín, Plaza Minorista José María Villa	2.200	2.320	2.253	-
Villavicencio, CAV	2.330	2.609	2.517	=

+	+++
Variación entre 0 % y 10 %	Variación mayor al 20 %
++	n. d.
Variación entre 10 % y 20 %	No determinado

Cuadro 6. Mercados mayoristas. Precios de venta de huevos y lácteos 2017 (16 al 22 de septiembre)

Productos y mercados	Pesos por kilogramo			
	Mínimo	Máximo	Medio	Tendencia
Huevo blanco A				
Buenaventura (Valle del Cauca)	300	333	317	=
Cartago (Valle del Cauca)	220	220	220	-
Manizales (Caldas)	230	240	233	=
Medellín, Central Mayorista de Antioquia	250	250	250	=
Medellín, Plaza Minorista José María Villa	215	250	234	-
Pereira, La 41	230	230	230	=
Huevo blanco AA				
Cartago (Valle del Cauca)	230	233	232	-
Manizales (Caldas)	240	250	245	=
Medellín, Central Mayorista de Antioquia	260	270	263	=
Medellín, Plaza Minorista José María Villa	230	270	250	-
Pereira, La 41	250	250	250	=
Huevo blanco B				
Cartago (Valle del Cauca)	200	200	200	-
Medellín, Central Mayorista de Antioquia	230	240	237	+
Medellín, Plaza Minorista José María Villa	200	240	219	-
Pereira, La 41	200	200	200	=
Huevo blanco extra				
Manizales (Caldas)	280	300	293	=
Medellín, Central Mayorista de Antioquia	300	320	307	+
Medellín, Plaza Minorista José María Villa	270	290	280	-
Pereira, La 41	300	300	300	=
Huevo rojo A				
Armenia, Mercar	220	220	220	=
Barranquilla, Barranquillita	255	260	258	-
Barranquilla, Granabastos	240	243	241	=
Bogotá, D. C., Corabastos	240	250	245	-
Bogotá, D. C., Paloquemao	240	250	248	-
Bogotá, D. C., Plaza Las Flores	250	270	260	=
Cali, Santa Helena	250	260	255	-
Cali, Siloé	277	283	280	+
Cartagena, Bazarro	233	233	233	=
Cartago (Valle del Cauca)	217	220	219	-
Cúcuta, Cenabastos	215	217	216	-
Ibagué, Plaza La 21	233	250	238	-
Medellín, Central Mayorista de Antioquia	250	250	250	=
Medellín, Plaza Minorista José María Villa	215	250	234	-

Productos y mercados	Pesos por kilogramo			
	Mínimo	Máximo	Medio	Tendencia
Huevo rojo A (continuación)				
Montería (Córdoba)	263	267	264	-
Neiva, Surabastos	230	240	235	+
Pamplona (Norte de Santander)	228	233	231	+
Pasto, El Potrerillo	233	243	238	+
Popayán (Cauca)	267	270	268	+
Sincedejo (Sucre)	240	240	240	+
Tuluá (Valle del Cauca)	218	225	221	=
Valledupar, Mercado Nuevo	230	240	235	+
Villavicencio, CAV	216	233	225	-
Huevo rojo AA				
Armenia, Mercar	250	250	250	-
Barranquilla, Barranquillita	265	270	269	=
Barranquilla, Granabastos	257	260	259	=
Bogotá, D. C., Corabastos	270	280	275	+
Bogotá, D. C., Paloquemao	260	270	263	-
Bogotá, D. C., Plaza Las Flores	280	300	290	-
Bucaramanga, Centroabastos	220	220	220	+
Cali, Galería Alameda	300	300	300	=
Cali, La Floresta	277	283	280	=
Cali, Santa Helena	275	300	290	-
Cali, Siloé	290	300	294	+
Cartagena, Bazarro	243	250	247	-
Cartago (Valle del Cauca)	230	233	231	-
Cúcuta, Cenabastos	220	239	229	-
Ibagué, Plaza La 21	223	267	252	-
Medellín, Central Mayorista de Antioquia	260	270	263	=
Medellín, Plaza Minorista José María Villa	230	270	250	-
Montería (Córdoba)	293	300	298	-
Neiva, Surabastos	240	250	245	-
Palmira (Valle del Cauca)	317	317	317	=
Pamplona (Norte de Santander)	244	244	244	+
Pasto, El Potrerillo	237	247	242	+
Popayán (Cauca)	280	293	287	+
Sincedejo (Sucre)	250	250	250	+
Tuluá (Valle del Cauca)	238	240	239	=
Valledupar, Mercado Nuevo	237	247	242	+
Villavicencio, CAV	233	250	241	-
Huevo rojo B				
Armenia, Mercar	210	210	210	=
Barranquilla, Barranquillita	235	240	236	=
Barranquilla, Granabastos	217	223	220	=
Bogotá, D. C., Corabastos	230	240	235	+
Bogotá, D. C., Paloquemao	230	240	238	+
Bogotá, D. C., Plaza Las Flores	235	250	243	=
Bucaramanga, Centroabastos	210	210	210	+
Cúcuta, Cenabastos	195	211	203	-

Cuadro 6. Mercados mayoristas. Precios de venta de huevos y lácteos (continuación)
2017 (16 al 22 de septiembre)

Productos y mercados	Pesos por kilogramo			
	Mínimo	Máximo	Medio	Tendencia
Huevo rojo B (continuación)				
Ibagué, Plaza La 21	200	227	215	=
Medellín, Central Mayorista de Antioquia	230	240	237	+
Medellín, Plaza Minorista José María Villa	200	240	219	-
Montería (Córdoba)	243	247	245	-
Neiva, Surabastos	210	220	215	=
Sincelejo (Sucre)	227	227	227	+
Villavicencio, CAV	210	220	214	-
Huevo rojo extra				
Armenia, Mercar	300	300	300	=
Bogotá, D. C., Corabastos	300	320	310	=
Bogotá, D. C., Paloquemao	300	310	303	-
Bogotá, D. C., Plaza Las Flores	330	350	337	=
Cali, Galería Alameda	317	350	333	+
Cali, La Floresta	297	300	299	=
Cali, Siloé	313	320	317	+
Cúcuta, Cenabastos	272	280	276	n.d.
Ibagué, Plaza La 21	267	300	288	-
Medellín, Central Mayorista de Antioquia	300	320	307	+
Medellín, Plaza Minorista José María Villa	270	290	280	-
Neiva, Surabastos	280	300	290	=
Palmira (Valle del Cauca)	333	350	340	+
Pasto, El Potrerillo	250	260	255	=
Villavicencio, CAV	250	283	266	=
Leche en polvo				
Arauca (Arauca)	13.754	13.754	13.754	=
Armenia, Mercar	18.125	23.889	20.695	-
Bogotá, D. C., Corabastos	22.917	23.438	23.264	n.d.
Bucaramanga, Centroabastos	22.652	24.583	23.558	=
Bucaramanga, Mercados del centro	23.611	24.583	24.109	-
Buenaventura (Valle del Cauca)	19.325	23.936	21.634	+
Cali, La Floresta	18.421	21.111	19.880	=
Cali, Siloé	19.298	21.701	20.691	-
Cartago (Valle del Cauca)	19.035	22.778	20.895	=
Medellín, Central Mayorista de Antioquia	16.667	16.875	16.771	=
Palmira (Valle del Cauca)	19.211	23.333	21.194	-
Pamplona (Norte de Santander)	11.667	11.833	11.750	+
Pasto, El Potrerillo	19.298	23.519	21.404	=
Pereira, Mercasa	23.639	23.639	23.639	=
Popayán (Cauca)	19.737	21.615	20.676	+
Tuluá (Valle del Cauca)	18.895	22.908	20.705	=
Villavicencio, CAV	24.219	24.913	24.653	-
Queso campesino				
Armenia, Mercar	11.000	11.000	11.000	=
Queso campesino (continuación)				
Bogotá, D. C., Corabastos	8.000	8.400	8.200	+
Bogotá, D. C., Paloquemao	8.600	9.000	8.850	=
Bogotá, D. C., Plaza España	8.000	8.600	8.250	+
Bogotá, D. C., Plaza Las Flores	7.000	7.200	7.033	=
Bucaramanga, Mercados del centro	9.000	9.600	9.200	=
Cali, Galería Alameda	10.000	10.000	10.000	=
Cali, La Floresta	10.000	10.000	10.000	=
Cali, Santa Helena	10.000	10.000	10.000	=
Cali, Siloé	10.000	10.000	10.000	-
Cúcuta, Cenabastos	9.500	10.000	9.750	=
Ibagué, Plaza La 21	7.200	9.800	8.250	+
Manizales (Caldas)	7.600	7.600	7.600	=
Medellín, Central Mayorista de Antioquia	11.400	12.500	11.800	=
Montería (Córdoba)	9.000	9.000	9.000	=
Palmira (Valle del Cauca)	10.000	10.000	10.000	=
Pereira, La 41	10.000	10.000	10.000	=
Tuluá (Valle del Cauca)	9.600	10.000	9.800	=
Villavicencio, CAV	9.000	9.000	9.000	=
Queso Caquetá				
Armenia, Mercar	8.800	8.880	8.827	-
Cali, Galería Alameda	10.000	10.000	10.000	=
Cali, La Floresta	10.000	10.000	10.000	+
Cali, Santa Helena	10.000	10.000	10.000	=
Cali, Siloé	10.000	10.000	10.000	=
Palmira (Valle del Cauca)	10.000	10.000	10.000	-
Popayán (Cauca)	10.200	10.400	10.300	-
Tuluá (Valle del Cauca)	9.300	9.600	9.433	-
Queso costeño				
Armenia, Mercar	8.240	8.400	8.347	-
Barranquilla, Barranquillita	8.800	9.000	8.925	=
Barranquilla, Granabastos	9.000	9.200	9.050	=
Bogotá, D. C., Corabastos	10.000	11.000	10.625	+
Bogotá, D. C., Paloquemao	11.000	12.000	11.250	-
Bogotá, D. C., Plaza España	10.000	10.000	10.000	=
Bogotá, D. C., Plaza Las Flores	10.000	10.000	10.000	-
Bucaramanga, Mercados del centro	9.600	10.000	9.867	=
Cali, Galería Alameda	10.000	10.000	10.000	=
Cali, La Floresta	10.000	10.000	10.000	+
Cali, Santa Helena	10.000	10.000	10.000	=
Cali, Siloé	10.000	10.000	10.000	=
Cartagena, Bazurto	11.000	11.500	11.250	+
Cartago (Valle del Cauca)	9.400	9.800	9.600	+
Cúcuta, Cenabastos	10.000	10.000	10.000	-
Ibagué, Plaza La 21	10.400	10.400	10.400	-
Manizales (Caldas)	10.000	10.000	10.000	=
Medellín, Central Mayorista de Antioquia	10.000	10.800	10.433	+

Cuadro 6. Mercados mayoristas. Precios de venta de huevos y lácteos (conclusión)
2017 (16 al 22 de septiembre)

Productos y mercados	Pesos por kilogramo			
	Precios			Tendencia
	Mínimo	Máximo	Medio	
Queso costeño (continuación)				
Medellín, Plaza Minorista José María Villa	9.000	9.500	9.167	-
Montería (Córdoba)	10.000	10.000	10.000	=
Palmira (Valle del Cauca)	10.000	10.000	10.000	-
Pereira, La 41	11.000	11.000	11.000	-
Santa Marta (Magdalena)	7.200	7.800	7.425	-
Sincedejo (Sucre)	8.600	8.800	8.700	+
Valledupar, Mercado Nuevo	8.500	9.000	8.750	=
Villavicencio, CAV	10.000	11.000	10.333	+
Queso cuajada				
Armenia, Mercar	7.000	7.200	7.133	+
Bogotá, D. C., Corabastos	8.400	9.000	8.850	-
Bogotá, D. C., Paloquemao	8.600	9.000	8.900	+
Bogotá, D. C., Plaza Las Flores	8.000	8.000	8.000	=
Bucaramanga, Mercados del centro	9.000	9.000	9.000	=
Buenaventura (Valle del Cauca)	8.000	9.000	8.533	+
Cali, Galería Alameda	7.000	7.200	7.100	-
Cali, La Floresta	7.000	7.200	7.100	-
Cali, Santa Helena	7.100	7.400	7.250	+
Cali, Siloé	7.000	7.100	7.033	+
Cartago (Valle del Cauca)	7.200	7.200	7.200	=
Cúcuta, Cenabastos	9.000	9.000	9.000	=
Medellín, Central Mayorista de Antioquia	9.000	9.400	9.133	=
Medellín, Plaza Minorista José María Villa	8.000	8.400	8.200	+
Palmira (Valle del Cauca)	8.000	8.000	8.000	=

TENDENCIAS

--- Variación mayor al -20 %	- Variación entre 0 % y -10 %
-- Variación entre -10 % y -20 %	= Variación igual a 0 %

Productos y mercados	Pesos por kilogramo			
	Precios			Tendencia
	Mínimo	Máximo	Medio	
Queso cuajada (continuación)				
Pereira, La 41	9.000	9.000	9.000	=
Popayán (Cauca)	10.000	10.100	10.033	-
Tuluá (Valle del Cauca)	6.800	7.000	6.933	-
Villavicencio, CAV	9.400	9.600	9.500	-
Queso doble crema				
Armenia, Mercar	10.800	11.000	10.933	-
Bogotá, D. C., Corabastos	8.800	9.200	9.100	-
Bogotá, D. C., Paloquemao	8.800	9.200	9.100	+
Bogotá, D. C., Plaza España	8.800	9.600	9.250	-
Bogotá, D. C., Plaza Las Flores	9.600	9.800	9.633	+
Bucaramanga, Mercados del centro	10.000	10.300	10.100	=
Buenaventura (Valle del Cauca)	9.600	10.000	9.867	=
Cali, Galería Alameda	11.000	11.000	11.000	=
Cali, La Floresta	10.000	10.000	10.000	=
Cali, Santa Helena	10.000	10.000	10.000	=
Cali, Siloé	10.000	10.000	10.000	=
Cúcuta, Cenabastos	10.000	10.000	10.000	+
Florencia (Caquetá)	10.000	10.400	10.200	=
Ibagué, Plaza La 21	10.000	12.000	11.000	+
Medellín, Central Mayorista de Antioquia	9.400	11.040	10.013	+
Palmira (Valle del Cauca)	10.000	10.000	10.000	=
Popayán (Cauca)	10.200	10.600	10.400	-
Tuluá (Valle del Cauca)	10.000	10.400	10.200	=
Villavicencio, CAV	10.400	10.400	10.400	=
Popayán (Cauca)	10.400	10.600	10.533	-
Tuluá (Valle del Cauca)	10.000	10.400	10.200	-
Villavicencio, CAV	10.400	10.400	10.400	=

+	+++
Variación entre 0 % y 10 %	Variación mayor al 20 %
++	n. d.
Variación entre 10 % y 20 %	No determinado

Cuadro 7. Mercados mayoristas. Precios de venta de carnes 2017 (16 al 22 de septiembre)

Productos y mercados	Pesos por kilogramo			Tendencia
	Mínimo	Máximo	Medio	
Alas de pollo con costillar				
Armenia, Mercar	4.800	5.000	4.933	=
Barranquilla, Barranquillita	3.900	4.000	3.975	=
Barranquilla, Granabastos	4.300	4.600	4.433	+
Bogotá, D. C., Frigorífico Ble Ltda.	4.500	4.800	4.667	-
Bogotá, D. C., Frigorífico Guadalupe	3.600	4.000	3.817	+
Bogotá, D. C., Plaza Las Flores	3.200	3.500	3.333	+
Cali, Galería Alameda	3.900	4.000	3.950	+
Cali, Santa Helena	4.400	4.600	4.500	=
Cartagena, Bazurto	4.000	4.300	4.175	+
Florencia (Caquetá)	5.800	5.800	5.800	=
Ibagué, Plaza La 21	4.600	4.800	4.667	=
Palmira (Valle del Cauca)	4.400	4.600	4.550	-
Santa Marta (Magdalena)	3.800	4.700	4.167	-
Sincelejo (Sucre)	4.200	4.200	4.200	=
Tuluá (Valle del Cauca)	4.800	5.000	4.900	=
Valledupar, Mercado Nuevo	3.700	4.200	3.967	+
Villavicencio, CAV	4.600	5.200	4.900	-

Alas de pollo sin costillar

Arauca (Arauca)	5.100	5.600	5.300	+
Armenia, Mercar	6.800	7.000	6.867	-
Bogotá, D. C., Corabastos	5.500	6.000	5.775	-
Bogotá, D. C., Frigorífico Ble Ltda.	6.000	6.600	6.200	-
Bogotá, D. C., Frigorífico Guadalupe	5.800	6.700	6.283	+
Bogotá, D. C., Paloquemao	6.500	7.000	6.775	-
Bogotá, D. C., Plaza Las Flores	5.500	6.000	5.700	-
Bucaramanga, Frigoríficos	6.300	6.550	6.417	=
Cúcuta, Cenabastos	4.600	4.800	4.697	=
Medellín, Central Mayorista de Antioquia	6.000	7.450	6.517	=
Medellín, Plaza Minorista José María Villa	5.200	5.200	5.200	-

Carne de cerdo, brazo con hueso

Barranquilla, Barranquillita	9.400	9.600	9.500	=
Bogotá, D. C., Frigorífico Ble Ltda.	8.500	8.500	8.500	-
Bogotá, D. C., Frigorífico Guadalupe	9.000	9.500	9.333	-
Bogotá, D. C., Paloquemao	9.600	10.000	9.850	-
Bogotá, D. C., Plaza Las Flores	9.000	9.500	9.417	-
Cartagena, Bazurto	9.000	9.100	9.050	=
Cúcuta, Cenabastos	9.500	10.000	9.750	-
Malambo (Atlántico), Carnes y carnes	9.600	9.600	9.600	=
Montería (Córdoba)	9.000	10.000	9.333	=
Sincelejo (Sucre)	8.000	8.000	8.000	=
Valledupar, Mercado Nuevo	10.000	11.000	10.667	=

Carne de cerdo, brazo sin hueso

Barranquilla, Barranquillita	10.000	10.100	10.025	=
------------------------------	--------	--------	--------	---

Productos y mercados	Pesos por kilogramo			Tendencia
	Mínimo	Máximo	Medio	
Carne de cerdo, brazo sin hueso (continuación)				
Bogotá, D. C., Frigorífico Ble Ltda.	9.000	10.000	9.600	-
Bogotá, D. C., Frigorífico Guadalupe	9.000	10.000	9.500	-
Bogotá, D. C., Paloquemao	10.000	11.000	10.500	-
Bogotá, D. C., Plaza Las Flores	10.000	10.000	10.000	-
Buenaventura (Valle del Cauca)	15.000	16.000	15.500	+
Cali, Santa Helena	12.400	13.000	12.700	-
Cartagena, Bazurto	12.000	12.000	12.000	=
Ibagué, Frigorífico Carlina	10.000	10.000	10.000	=
Ibagué, Plaza La 21	10.000	11.000	10.467	+
Malambo (Atlántico), Carnes y carnes	12.100	12.100	12.100	-
Medellín, Central Mayorista de Antioquia	10.800	11.980	11.260	+
Montería (Córdoba)	11.000	12.000	11.333	=
Palmira (Valle del Cauca)	11.400	11.600	11.450	+
Pasto, El Potrerillo	14.300	14.700	14.500	-
Pereira, La 41	13.000	14.000	13.500	+
Popayán (Cauca)	14.200	14.400	14.333	-
Sincelejo (Sucre)	11.000	12.000	11.500	=
Tuluá (Valle del Cauca)	10.800	12.000	11.267	+
Valledupar, Mercado Nuevo	12.000	14.000	12.667	=
Villavicencio, CAV	11.000	11.000	11.000	=

Carne de cerdo, cabeza de lomo

Bogotá, D. C., Frigorífico Ble Ltda.	9.600	10.500	10.017	+
Bogotá, D. C., Frigorífico Guadalupe	9.300	10.000	9.550	-
Bogotá, D. C., Paloquemao	10.600	11.000	10.850	-
Bogotá, D. C., Plaza Las Flores	10.000	10.500	10.333	-
Cúcuta, Cenabastos	12.000	12.500	12.250	+
Cúcuta, La Nueva Sexta	11.000	12.000	11.333	-
Ibagué, Frigorífico Carlina	10.000	10.000	10.000	=
Ibagué, Plaza La 21	9.800	11.000	10.425	+
Villavicencio, CAV	11.000	11.000	11.000	=

Carne de cerdo, costilla

Barranquilla, Barranquillita	9.900	10.000	9.975	=
Bogotá, D. C., Frigorífico Ble Ltda.	10.600	12.000	11.200	-
Bogotá, D. C., Frigorífico Guadalupe	9.800	10.500	10.133	-
Bogotá, D. C., Paloquemao	12.000	12.800	12.300	+
Bogotá, D. C., Plaza Las Flores	11.000	11.600	11.367	+
Buenaventura (Valle del Cauca)	13.600	15.000	14.200	+
Cali, Santa Helena	10.000	10.500	10.275	+
Cúcuta, Cenabastos	10.500	11.000	10.750	-
Cúcuta, La Nueva Sexta	10.000	12.000	10.833	-
Florencia (Caquetá)	14.000	14.000	14.000	=
Ibagué, Frigorífico Carlina	12.800	12.800	12.800	=
Ibagué, Plaza La 21	10.000	12.800	11.600	+
Malambo (Atlántico), Carnes y carnes	10.500	10.500	10.500	=

Cuadro 7. Mercados mayoristas. Precios de venta de carnes (continuación)
2017 (16 al 22 de septiembre)

Productos y mercados	Pesos por kilogramo			
	Mínimo	Máximo	Medio	Tendencia
Carne de cerdo, costilla (continuación)				
Manizales (Caldas)	10.000	12.000	11.333	=
Medellín, Central Mayorista de Antioquia	13.000	14.380	13.560	+
Medellín, Plaza Minorista José María Villa	13.000	14.000	13.567	+
Montería (Córdoba)	9.000	9.600	9.200	=
Palmira (Valle del Cauca)	9.600	9.600	9.600	+
Pasto, El Potrerillo	12.900	13.300	13.100	-
Pereira, La 41	14.000	14.000	14.000	+
Popayán (Cauca)	9.600	9.600	9.600	+
Tuluá (Valle del Cauca)	10.500	12.000	11.333	-
Tunja, Complejo de Servicios del Sur	12.000	12.000	12.000	=
Valledupar, Mercado Nuevo	11.000	12.000	11.667	=
Villavicencio, CAV	11.000	11.000	11.000	-

Carne de cerdo en canal

Ibagué, Plaza La 21	6.800	7.680	7.345	+
Malambo (Atlántico), Carnes y carnes	7.800	7.800	7.800	=
Pereira, La 41	7.700	7.800	7.750	+
Popayán (Cauca)	7.400	7.600	7.533	=

Carne de cerdo, espinazo

Bogotá, D. C., Frigorífico Guadalupe	6.000	6.200	6.033	-
Buenaventura (Valle del Cauca)	8.000	10.000	9.200	-
Cali, Santa Helena	6.600	7.000	6.825	-
Cúcuta, Cenabastos	4.000	4.000	4.000	=
Ibagué, Plaza La 21	3.000	5.000	4.250	=
Manizales (Caldas)	7.000	7.000	7.000	=
Medellín, Central Mayorista de Antioquia	5.800	6.000	5.917	++
Medellín, Plaza Minorista José María Villa	5.500	6.080	5.793	-
Montería (Córdoba)	9.000	10.000	9.333	=
Neiva, Surabastos	4.000	4.600	4.333	+
Palmira (Valle del Cauca)	6.000	6.000	6.000	+
Pasto, El Potrerillo	10.500	10.900	10.700	-
Pereira, La 41	8.000	8.000	8.000	-
Popayán (Cauca)	6.400	6.600	6.533	+
Tuluá (Valle del Cauca)	6.800	7.000	6.933	-
Tunja, Complejo de Servicios del Sur	5.600	6.000	5.800	=

Carne de cerdo, lomo con hueso

Barranquilla, Barranquillita	9.900	10.000	9.975	-
Cartagena, Bazaruto	9.000	9.100	9.050	=
Cúcuta, Cenabastos	12.000	12.500	12.250	+
Cúcuta, La Nueva Sexta	11.000	12.000	11.500	-
Malambo (Atlántico), Carnes y carnes	11.000	11.000	11.000	=

Productos y mercados	Pesos por kilogramo			
	Mínimo	Máximo	Medio	Tendencia
Carne de cerdo, lomo con hueso (continuación)				
Montería (Córdoba)	9.000	9.600	9.200	=
Sincelejo (Sucre)	8.000	8.000	8.000	=
Valledupar, Mercado Nuevo	8.000	8.000	8.000	=

Carne de cerdo, lomo sin hueso

Barranquilla, Barranquillita	13.000	13.200	13.050	=
Bogotá, D. C., Frigorífico Ble Ltda.	13.000	14.000	13.500	-
Bogotá, D. C., Frigorífico Guadalupe	13.000	14.000	13.333	-
Bogotá, D. C., Paloquemao	13.000	14.000	13.500	+
Bogotá, D. C., Plaza Las Flores	13.000	13.500	13.167	-
Buenaventura (Valle del Cauca)	16.000	17.000	16.333	=
Cali, Santa Helena	15.000	15.400	15.225	=
Cartagena, Bazaruto	12.000	12.000	12.000	=
Cúcuta, Cenabastos	12.500	13.000	12.750	-
Cúcuta, La Nueva Sexta	12.000	14.000	12.667	-
Florencia (Caquetá)	16.000	16.000	16.000	=
Ibagué, Frigorífico Carlina	13.600	13.600	13.600	=
Ibagué, Plaza La 21	13.000	15.900	14.025	+
Malambo (Atlántico), Carnes y carnes	15.000	15.000	15.000	=
Manizales (Caldas)	14.000	14.000	14.000	=
Medellín, Central Mayorista de Antioquia	14.300	15.600	14.767	+
Medellín, Plaza Minorista José María Villa	13.700	15.466	14.389	+
Montería (Córdoba)	12.000	13.000	12.333	=
Neiva, Surabastos	12.000	12.000	12.000	=
Palmira (Valle del Cauca)	14.000	14.000	14.000	=
Pasto, El Potrerillo	17.300	17.700	17.500	-
Pereira, La 41	16.000	16.000	16.000	=
Popayán (Cauca)	16.400	16.600	16.533	-
Sincelejo (Sucre)	12.000	12.000	12.000	=
Tuluá (Valle del Cauca)	13.600	14.500	14.033	=
Tunja, Complejo de Servicios del Sur	13.000	14.000	13.500	=
Valledupar, Mercado Nuevo	16.000	16.000	16.000	=

Carne de cerdo, pernil con hueso

Barranquilla, Barranquillita	10.500	10.600	10.525	=
Bogotá, D. C., Frigorífico Guadalupe	9.500	10.000	9.683	-
Bogotá, D. C., Plaza Las Flores	9.500	10.500	9.917	-
Cartagena, Bazaruto	9.000	9.100	9.050	=
Cúcuta, Cenabastos	9.500	10.000	9.750	-
Cúcuta, La Nueva Sexta	9.000	11.000	9.833	-
Ibagué, Plaza La 21	10.000	11.000	10.750	-
Malambo (Atlántico), Carnes y carnes	11.000	11.000	11.000	=
Montería (Córdoba)	9.500	9.600	9.533	=
Sincelejo (Sucre)	8.000	9.000	8.500	=

Cuadro 7. Mercados mayoristas. Precios de venta de carnes (continuación)
2017 (16 al 22 de septiembre)

Productos y mercados	Pesos por kilogramo			Tendencia
	Mínimo	Máximo	Medio	
Carne de cerdo, pernil con hueso (continuación)				
Valledupar, Mercado Nuevo	11.000	11.000	11.000	=
Villavicencio, CAV	10.500	11.000	10.875	=
Carne de cerdo, pernil sin hueso				
Bogotá, D. C., Frigorífico Ble Ltda.	10.200	11.000	10.683	-
Bogotá, D. C., Frigorífico Guadalupe	10.500	10.500	10.500	-
Bogotá, D. C., Plaza Las Flores	10.500	11.000	10.750	-
Buenaventura (Valle del Cauca)	15.000	16.000	15.500	+
Cali, Santa Helena	13.400	13.600	13.500	-
Cartagena, Bazurto	12.000	12.000	12.000	=
Cúcuta, Cenabastos	9.500	11.000	10.250	-
Cúcuta, La Nueva Sexta	10.000	12.000	10.833	-
Ibagué, Frigorífico Carlina	12.000	12.000	12.000	=
Ibagué, Plaza La 21	10.600	12.500	11.675	+
Malambo (Atlántico), Carnes y carnes	12.500	12.500	12.500	=
Manizales (Caldas)	12.000	12.000	12.000	=
Medellín, Central Mayorista de Antioquia	13.000	13.300	13.133	+
Medellín, Plaza Minorista José María Villa	12.000	13.800	12.600	+
Montería (Córdoba)	12.000	13.000	12.333	=
Palmira (Valle del Cauca)	13.000	13.000	13.000	=
Pasto, El Potrerillo	16.100	16.500	16.300	-
Pereira, La 41	14.000	14.000	14.000	+
Popayán (Cauca)	14.200	14.400	14.333	-
Sincelejo (Sucre)	11.000	12.000	11.500	=
Tuluá (Valle del Cauca)	12.600	13.000	12.800	=
Tunja, Complejo de Servicios del Sur	12.000	12.000	12.000	=
Villavicencio, CAV	12.000	12.000	12.000	=
Carne de cerdo, tocino plancha				
Manizales (Caldas)	10.000	11.000	10.333	=
Carne de cerdo, tocino barriga				
Bogotá, D. C., Frigorífico Ble Ltda.	8.800	10.000	9.367	-
Bogotá, D. C., Frigorífico Guadalupe	8.500	9.500	9.133	-
Bogotá, D. C., Plaza Las Flores	8.000	9.000	8.667	-
Florencia (Caquetá)	9.000	9.000	9.000	=
Ibagué, Plaza La 21	6.000	8.000	7.075	-
Medellín, Central Mayorista de Antioquia	13.000	14.200	13.500	+
Medellín, Plaza Minorista José María Villa	12.270	13.600	12.957	+
Neiva, Surabastos	6.000	6.000	6.000	=
Palmira (Valle del Cauca)	9.400	9.600	9.475	+
Pasto, El Potrerillo	8.900	9.200	9.033	=
Pereira, La 41	12.000	12.000	12.000	=

Productos y mercados	Pesos por kilogramo			Tendencia
	Mínimo	Máximo	Medio	
Carne de cerdo, tocino barriga (continuación)				
Popayán (Cauca)	5.000	5.200	5.133	+
Tunja, Complejo de Servicios del Sur	7.000	7.600	7.300	=
Carne de cerdo, tocino papada				
Bogotá, D. C., Frigorífico Ble Ltda.	6.000	7.000	6.350	+
Bogotá, D. C., Frigorífico Guadalupe	6.000	6.500	6.167	-
Bogotá, D. C., Plaza Las Flores	6.000	6.500	6.083	-
Buenaventura (Valle del Cauca)	7.000	8.000	7.500	=
Cali, Santa Helena	8.400	8.700	8.550	-
Cúcuta, Cenabastos	7.000	7.000	7.000	-
Cúcuta, La Nueva Sexta	7.000	8.000	7.333	=
Ibagué, Plaza La 21	6.000	7.950	6.638	=
Manizales (Caldas)	8.000	8.000	8.000	=
Medellín, Central Mayorista de Antioquia	6.800	8.500	7.433	+
Medellín, Plaza Minorista José María Villa	8.500	12.010	9.837	+
Pereira, La 41	10.000	10.000	10.000	=
Tuluá (Valle del Cauca)	7.200	8.000	7.633	=
Carne de res, bola de brazo				
Barranquilla, Barranquillita	14.000	14.200	14.050	-
Barranquilla, Granabastos	16.000	16.200	16.067	=
Bogotá, D. C., Paloquemao	13.000	14.000	13.250	-
Bucaramanga, Frigoríficos	18.400	18.700	18.550	=
Buenaventura (Valle del Cauca)	16.000	17.000	16.667	=
Cali, Santa Helena	16.000	16.300	16.150	-
Cartagena, Bazurto	14.500	15.000	14.875	-
Cúcuta, Cenabastos	12.000	12.000	12.000	-
Cúcuta, La Nueva Sexta	11.000	13.000	12.000	-
Ibagué, Frigorífico Carlina	16.000	16.000	16.000	=
Ibagué, Plaza La 21	13.000	15.800	14.200	=
Malambo (Atlántico), Carnes y carnes	16.000	16.000	16.000	=
Manizales (Caldas)	13.000	14.000	13.333	=
Medellín, Central Mayorista de Antioquia	15.500	17.900	17.033	=
Montería (Córdoba)	13.000	14.000	13.500	=
Montería, Frigosinú	12.600	12.600	12.600	=
Palmira (Valle del Cauca)	16.000	16.000	16.000	=
Pasto, El Potrerillo	17.400	17.600	17.500	-
Pereira, La 41	14.000	16.000	15.000	=
Popayán (Cauca)	16.000	16.000	16.000	=
Sincelejo (Sucre)	15.000	15.000	15.000	=
Tuluá (Valle del Cauca)	16.000	16.400	16.200	=
Valledupar, Mercado Nuevo	14.000	15.000	14.667	=
Carne de res, bola de pierna				
Barranquilla, Barranquillita	14.000	14.100	14.025	=
Barranquilla, Granabastos	16.000	16.200	16.067	=

Cuadro 7. Mercados mayoristas. Precios de venta de carnes (continuación)
2017 (16 al 22 de septiembre)

Productos y mercados	Pesos por kilogramo			Tendencia
	Mínimo	Máximo	Medio	
Carne de res, bola de pierna (continuación)				
Bogotá, D. C., Frigorífico Ble Ltda.	13.600	14.000	13.783	-
Bogotá, D. C., Frigorífico Guadalupe	13.800	14.000	13.867	+
Bogotá, D. C., Paloquemao	15.000	16.000	15.500	-
Bucaramanga, Frigoríficos	18.700	18.900	18.800	=
Buenaventura (Valle del Cauca)	15.600	16.000	15.867	=
Cali, Santa Helena	16.300	16.600	16.450	-
Cartagena, Bazaruto	14.500	15.000	14.875	-
Cúcuta, Cenabastos	13.000	14.000	13.333	-
Cúcuta, La Nueva Sexta	13.000	13.000	13.000	=
Florencia (Cauquetá)	15.000	15.000	15.000	-
Ibagué, Frigorífico Carlina	16.000	16.000	16.000	=
Ibagué, Plaza La 21	14.000	16.300	14.575	=
Malambo (Atlántico), Carnes y carnes	16.050	16.050	16.050	-
Manizales (Caldas)	15.000	15.000	15.000	=
Medellín, Central Mayorista de Antioquia	15.500	17.900	17.033	=
Medellín, Plaza Minorista José María Villa	17.300	18.400	17.863	+
Montería (Córdoba)	14.000	14.000	14.000	=
Neiva, Surabastos	13.600	13.800	13.733	-
Palmira (Valle del Cauca)	16.000	16.000	16.000	+
Pasto, El Potrerillo	17.200	17.400	17.300	-
Pereira, La 41	16.000	16.000	16.000	=
Popayán (Cauca)	16.000	16.000	16.000	=
Sincelejo (Sucre)	15.000	15.000	15.000	=
Tuluá (Valle del Cauca)	15.400	16.200	15.867	-
Valledupar, Mercado Nuevo	14.000	15.000	14.667	=
Villavicencio, CAV	13.000	14.000	13.750	=

Carne de res, bota				
Barranquilla, Barranquillita	14.000	14.100	14.025	=
Barranquilla, Granabastos	16.000	16.200	16.067	=
Bogotá, D. C., Frigorífico Ble Ltda.	13.600	14.000	13.783	-
Bogotá, D. C., Frigorífico Guadalupe	13.800	14.000	13.867	+
Bogotá, D. C., Paloquemao	15.000	16.000	15.500	-
Bucaramanga, Frigoríficos	16.600	16.900	16.750	=
Cartagena, Bazaruto	14.500	15.000	14.875	-
Cúcuta, Cenabastos	13.000	14.000	13.333	-
Ibagué, Frigorífico Carlina	12.000	12.000	12.000	=
Ibagué, Plaza La 21	14.000	14.900	14.325	+
Malambo (Atlántico), Carnes y carnes	16.000	16.000	16.000	=
Manizales (Caldas)	14.000	15.000	14.333	=
Medellín, Central Mayorista de Antioquia	15.500	17.900	17.033	=
Medellín, Plaza Minorista José María Villa	17.300	18.117	17.806	+
Montería (Córdoba)	12.000	12.000	12.000	=
Montería, Frigosinú	14.500	14.500	14.500	=

Productos y mercados	Pesos por kilogramo			Tendencia
	Mínimo	Máximo	Medio	
Carne de res, bota (continuación)				
Sincelejo (Sucre)	15.000	15.000	15.000	=
Valledupar, Mercado Nuevo	14.000	15.000	14.333	=
Villavicencio, CAV	13.000	14.000	13.750	=
Carne de res, cadera				
Barranquilla, Barranquillita	14.000	14.200	14.075	=
Barranquilla, Granabastos	16.000	16.100	16.033	=
Bogotá, D. C., Frigorífico Ble Ltda.	13.600	14.000	13.783	-
Bogotá, D. C., Frigorífico Guadalupe	13.800	14.000	13.867	+
Bogotá, D. C., Paloquemao	15.000	16.000	15.500	-
Bucaramanga, Frigoríficos	18.960	19.200	19.080	=
Buenaventura (Valle del Cauca)	16.000	17.000	16.533	=
Cali, Santa Helena	16.200	16.600	16.400	-
Cartagena, Bazaruto	14.500	15.000	14.875	-
Cúcuta, Cenabastos	13.000	13.000	13.000	=
Ibagué, Frigorífico Carlina	16.000	16.000	16.000	=
Ibagué, Plaza La 21	14.000	17.900	15.075	=
Malambo (Atlántico), Carnes y carnes	16.200	16.200	16.200	=
Manizales (Caldas)	15.000	16.000	15.333	=
Medellín, Central Mayorista de Antioquia	15.500	17.900	17.033	=
Medellín, Plaza Minorista José María Villa	17.300	19.580	18.293	+
Montería (Córdoba)	14.000	14.000	14.000	=
Montería, Frigosinú	14.800	14.800	14.800	=
Palmira (Valle del Cauca)	16.000	16.000	16.000	=
Pasto, El Potrerillo	17.300	17.500	17.400	-
Pereira, La 41	16.000	16.000	16.000	=
Popayán (Cauca)	16.000	16.200	16.067	-
Sincelejo (Sucre)	15.000	15.000	15.000	=
Tuluá (Valle del Cauca)	16.200	17.000	16.533	=
Valledupar, Mercado Nuevo	14.000	15.000	14.667	=
Villavicencio, CAV	13.000	14.000	13.750	=

Carne de res, centro de pierna				
Barranquilla, Barranquillita	12.000	12.100	12.025	=
Barranquilla, Granabastos	16.000	16.000	16.000	=
Bogotá, D. C., Frigorífico Ble Ltda.	13.600	14.000	13.783	-
Bogotá, D. C., Frigorífico Guadalupe	13.800	14.000	13.867	+
Bogotá, D. C., Paloquemao	15.000	16.000	15.500	-
Bucaramanga, Frigoríficos	19.050	19.990	19.520	=
Cartagena, Bazaruto	14.500	15.000	14.875	-
Cúcuta, Cenabastos	13.000	13.000	13.000	=
Cúcuta, La Nueva Sexta	13.000	13.000	13.000	=
Ibagué, Frigorífico Carlina	16.000	16.000	16.000	=
Ibagué, Plaza La 21	14.000	15.900	14.575	=
Malambo (Atlántico), Carnes y carnes	16.200	16.200	16.200	-
Manizales (Caldas)	14.000	15.000	14.667	=

Cuadro 7. Mercados mayoristas. Precios de venta de carnes (continuación)
2017 (16 al 22 de septiembre)

Productos y mercados	Pesos por kilogramo			Tendencia
	Mínimo	Máximo	Medio	
Carne de res, centro de pierna (continuación)				
Medellín, Central Mayorista de Antioquia	15.500	17.900	17.033	=
Medellín, Plaza Minorista José María Villa	17.300	19.580	18.293	+
Montería (Córdoba)	14.000	14.000	14.000	=
Montería, Frigosinú	14.800	14.800	14.800	=
Pereira, La 41	16.000	16.000	16.000	=
Sincelejo (Sucre)	15.000	15.000	15.000	=
Valledupar, Mercado Nuevo	14.000	15.000	14.667	=
Villavicencio, CAV	13.000	14.000	13.750	=
Carne de res, chatas				
Barranquilla, Barranquillita	15.000	15.300	15.150	+
Barranquilla, Granabastos	16.000	17.000	16.667	=
Bogotá, D. C., Frigorífico Ble Ltda.	16.000	17.600	16.867	-
Bogotá, D. C., Frigorífico Guadalupe	16.000	17.000	16.700	-
Bogotá, D. C., Paloquemao	18.000	19.000	18.250	-
Bucaramanga, Frigoríficos	27.920	29.200	28.560	=
Cali, Santa Helena	16.000	16.700	16.400	-
Cartagena, Bazurto	14.500	15.000	14.875	-
Cúcuta, Cenabastos	14.000	15.000	14.333	-
Cúcuta, La Nueva Sexta	14.000	14.000	14.000	-
Ibagué, Frigorífico Carlina	24.000	24.000	24.000	=
Ibagué, Plaza La 21	16.000	18.500	16.875	=
Malambo (Atlántico), Carnes y carnes	18.100	18.100	18.100	=
Medellín, Central Mayorista de Antioquia	21.700	23.200	22.200	+
Medellín, Plaza Minorista José María Villa	23.500	25.000	24.469	+
Montería (Córdoba)	14.000	14.000	14.000	=
Montería, Frigosinú	16.000	16.000	16.000	=
Palmira (Valle del Cauca)	17.000	17.000	17.000	=
Pasto, El Potrerillo	18.600	18.800	18.700	-
Pereira, La 41	19.000	19.000	19.000	+
Popayán (Cauca)	16.400	16.600	16.533	-
Sincelejo (Sucre)	15.000	15.000	15.000	=
Tuluá (Valle del Cauca)	18.600	19.000	18.867	=
Valledupar, Mercado Nuevo	16.000	17.000	16.667	=
Villavicencio, CAV	14.000	15.000	14.750	=
Carne de res, cogote				
Bogotá, D. C., Frigorífico Ble Ltda.	10.800	11.000	10.867	+
Bogotá, D. C., Frigorífico Guadalupe	10.200	10.500	10.333	+
Bogotá, D. C., Paloquemao	11.000	12.000	11.500	-
Bucaramanga, Frigoríficos	13.600	14.460	14.030	=
Ibagué, Frigorífico Carlina	7.600	7.600	7.600	=
Ibagué, Plaza La 21	6.400	8.000	7.100	-
Manizales (Caldas)	8.000	9.000	8.667	=
Montería (Córdoba)	11.000	11.000	11.000	=

Productos y mercados	Pesos por kilogramo			Tendencia
	Mínimo	Máximo	Medio	
Carne de res, cogote (continuación)				
Montería, Frigosinú	11.500	11.500	11.500	=
Pereira, La 41	12.000	12.000	12.000	=
Carne de res, costilla				
Barranquilla, Barranquillita	6.000	6.200	6.050	-
Bogotá, D. C., Frigorífico Ble Ltda.	10.000	11.000	10.667	++
Bogotá, D. C., Frigorífico Guadalupe	10.000	10.400	10.100	+
Bogotá, D. C., Paloquemao	12.000	13.000	12.500	+
Bucaramanga, Frigoríficos	16.400	17.800	17.100	=
Buenaventura (Valle del Cauca)	10.000	10.000	10.000	=
Cali, Santa Helena	7.600	7.900	7.750	-
Cartagena, Bazurto	7.000	7.000	7.000	=
Cúcuta, Cenabastos	9.000	11.000	10.000	+
Cúcuta, La Nueva Sexta	8.000	9.000	8.500	-
Ibagué, Frigorífico Carlina	7.600	7.600	7.600	=
Ibagué, Plaza La 21	7.800	8.400	8.050	-
Malambo (Atlántico), Carnes y carnes	7.900	7.900	7.900	=
Manizales (Caldas)	7.000	8.000	7.333	=
Medellín, Central Mayorista de Antioquia	9.900	12.000	11.033	=
Medellín, Plaza Minorista José María Villa	6.000	6.700	6.367	-
Montería (Córdoba)	7.000	7.000	7.000	=
Montería, Frigosinú	6.500	6.500	6.500	=
Pasto, El Potrerillo	8.500	8.700	8.600	=
Pereira, La 41	6.000	6.000	6.000	=
Popayán (Cauca)	7.400	7.600	7.533	-
Valledupar, Mercado Nuevo	8.000	9.000	8.667	=
Villavicencio, CAV	9.000	9.000	9.000	=
Carne de res en canal				
Arauca (Arauca)	6.500	6.500	6.500	=
Ibagué, Plaza La 21	8.800	9.200	8.940	-
Malambo (Atlántico), Carnes y carnes	8.900	8.900	8.900	=
Montería (Córdoba)	7.700	7.900	7.775	=
Popayán (Cauca)	8.400	8.600	8.533	-
Carne de res, falda				
Barranquilla, Barranquillita	11.000	11.100	11.025	=
Barranquilla, Granabastos	14.000	14.200	14.133	=
Bogotá, D. C., Frigorífico Ble Ltda.	11.000	12.000	11.583	-
Bogotá, D. C., Frigorífico Guadalupe	11.000	11.500	11.333	-
Bogotá, D. C., Paloquemao	13.000	14.000	13.750	+
Buenaventura (Valle del Cauca)	14.000	14.000	14.000	=
Cali, Santa Helena	8.500	8.800	8.650	-
Cartagena, Bazurto	11.000	11.500	11.300	+
Cúcuta, Cenabastos	11.000	12.000	11.667	+
Cúcuta, La Nueva Sexta	11.000	12.000	11.500	-

Cuadro 7. Mercados mayoristas. Precios de venta de carnes (continuación)
2017 (16 al 22 de septiembre)

Productos y mercados	Pesos por kilogramo			
	Mínimo	Máximo	Medio	Tendencia
Carne de res, falda (continuación)				
Ibagué, Frigorífico Carlima	12.000	12.000	12.000	=
Ibagué, Plaza La 21	12.000	13.900	12.725	=
Malambo (Atlántico), Carnes y carnes	13.000	13.000	13.000	=
Manizales (Caldas)	9.000	9.000	9.000	=
Medellín, Central Mayorista de Antioquia	10.000	12.000	11.133	=
Medellín, Plaza Minorista José María Villa	15.599	16.500	16.166	+
Montería (Córdoba)	7.000	8.000	7.500	=
Montería, Frigosinú	11.500	11.500	11.500	=
Palmira (Valle del Cauca)	8.000	8.000	8.000	=
Pasto, El Potrerillo	12.800	13.000	12.900	-
Pereira, La 41	12.000	12.000	12.000	=
Popayán (Cauca)	11.000	11.000	11.000	=
Tuluá (Valle del Cauca)	9.000	10.000	9.333	=
Carne de res, lomo de brazo				
Bogotá, D. C., Paloquemao	13.000	13.000	13.000	-
Cúcuta, Cenabastos	11.000	12.000	11.667	=
Cúcuta, La Nueva Sexta	11.000	12.000	11.500	-
Montería (Córdoba)	13.000	14.000	13.500	=
Pasto, El Potrerillo	17.300	17.500	17.400	-
Pereira, La 41	14.000	15.000	14.500	=
Popayán (Cauca)	16.000	16.000	16.000	=
Sincelejo (Sucre)	11.000	11.000	11.000	=
Valledupar, Mercado Nuevo	14.000	15.000	14.667	=
Carne de res, lomo fino				
Barranquilla, Barranquillita	23.000	23.200	23.050	+
Barranquilla, Granabastos	20.000	22.000	20.667	=
Bogotá, D. C., Frigorífico Ble Ltda.	22.000	23.500	22.833	+
Bogotá, D. C., Frigorífico Guadalupe	21.000	23.000	21.917	-
Bogotá, D. C., Paloquemao	24.000	24.000	24.000	+
Bucaramanga, Frigoríficos	39.600	39.800	39.700	=
Buenaventura (Valle del Cauca)	20.000	21.000	20.667	=
Cartagena, Bazarro	20.000	20.000	20.000	=
Cúcuta, Cenabastos	15.000	17.000	16.000	=
Cúcuta, La Nueva Sexta	15.000	15.000	15.000	=
Ibagué, Plaza La 21	19.000	22.000	20.500	=
Malambo (Atlántico), Carnes y carnes	24.100	24.100	24.100	-
Manizales (Caldas)	16.000	16.000	16.000	=
Medellín, Central Mayorista de Antioquia	26.500	34.600	30.600	=
Medellín, Plaza Minorista José María Villa	26.000	31.500	28.033	+
Montería (Córdoba)	20.000	20.000	20.000	=
Montería, Frigosinú	28.500	28.500	28.500	=
Palmira (Valle del Cauca)	17.500	18.000	17.625	+

Productos y mercados	Pesos por kilogramo			
	Mínimo	Máximo	Medio	Tendencia
Carne de res, lomo fino (continuación)				
Pasto, El Potrerillo	19.000	19.200	19.100	-
Pereira, La 41	19.000	19.000	19.000	=
Popayán (Cauca)	19.000	19.800	19.267	-
Sincelejo (Sucre)	16.000	16.000	16.000	=
Tuluá (Valle del Cauca)	26.000	26.300	26.150	=
Valledupar, Mercado Nuevo	16.000	18.000	17.000	=
Villavicencio, CAV	18.000	20.000	18.500	=
Carne de res molida, murillo				
Bogotá, D. C., Frigorífico Ble Ltda.	10.000	12.000	10.867	+
Bogotá, D. C., Frigorífico Guadalupe	10.000	10.500	10.283	+
Bogotá, D. C., Paloquemao	11.000	12.000	11.500	-
Bucaramanga, Frigoríficos	13.400	13.400	13.400	=
Cúcuta, Cenabastos	11.000	12.000	11.333	=
Cúcuta, La Nueva Sexta	10.000	11.000	10.500	+
Ibagué, Frigorífico Carlima	11.500	11.500	11.500	=
Ibagué, Plaza La 21	10.000	11.900	10.825	-
Neiva, Surabastos	9.000	9.000	9.000	=
Villavicencio, CAV	9.000	9.000	9.000	=
Carne de res, morrillo				
Bogotá, D. C., Frigorífico Ble Ltda.	11.000	12.000	11.383	+
Bogotá, D. C., Frigorífico Guadalupe	10.500	11.000	10.800	-
Bogotá, D. C., Paloquemao	13.000	14.000	13.750	-
Bucaramanga, Frigoríficos	11.420	13.000	12.210	=
Buenaventura (Valle del Cauca)	12.000	13.000	12.500	=
Cali, Santa Helena	12.600	12.900	12.750	=
Cúcuta, Cenabastos	11.000	12.000	11.333	-
Cúcuta, La Nueva Sexta	11.000	12.000	11.500	-
Florencia (Cauquetá)	12.000	12.000	12.000	-
Ibagué, Frigorífico Carlima	11.500	11.500	11.500	=
Ibagué, Plaza La 21	10.000	11.900	10.875	-
Malambo (Atlántico), Carnes y carnes	10.500	10.500	10.500	=
Medellín, Central Mayorista de Antioquia	13.500	13.700	13.600	=
Montería (Córdoba)	11.000	11.000	11.000	=
Montería, Frigosinú	11.800	11.800	11.800	=
Palmira (Valle del Cauca)	13.000	13.000	13.000	=
Pasto, El Potrerillo	13.800	14.000	13.900	-
Pereira, La 41	14.000	14.000	14.000	=
Popayán (Cauca)	11.000	11.000	11.000	=
Tuluá (Valle del Cauca)	13.000	13.000	13.000	=
Villavicencio, CAV	10.000	10.000	10.000	=
Carne de res, muchacho				
Barranquilla, Barranquillita	13.000	13.100	13.025	=
Barranquilla, Granabastos	15.800	16.000	15.933	=
Bogotá, D. C., Paloquemao	17.000	17.000	17.000	+
Bucaramanga, Frigoríficos	20.340	21.000	20.670	=

Cuadro 7. Mercados mayoristas. Precios de venta de carnes (continuación)
2017 (16 al 22 de septiembre)

Productos y mercados	Pesos por kilogramo			
	Mínimo	Máximo	Medio	Tendencia
Carne de res, muchacho (continuación)				
Buenaventura (Valle del Cauca)	15.000	16.000	15.667	=
Cali, Santa Helena	15.700	16.000	15.850	+
Cartagena, Bazurto	14.500	15.000	14.875	-
Cúcuta, Cenabastos	13.000	14.000	13.333	+
Cúcuta, La Nueva Sexta	13.000	13.000	13.000	=
Ibagué, Frigorífico Carlina	12.000	12.000	12.000	=
Ibagué, Plaza La 21	14.000	15.000	14.475	-
Malambo (Atlántico), Carnes y carnes	16.400	16.400	16.400	=
Manizales (Caldas)	14.000	15.000	14.333	=
Medellín, Central Mayorista de Antioquia	15.500	17.900	17.033	=
Medellín, Plaza Minorista José María Villa	17.300	18.117	17.806	+
Montería (Córdoba)	14.000	14.000	14.000	=
Montería, Frigosinú	14.500	14.500	14.500	=
Palmira (Valle del Cauca)	15.200	15.400	15.250	+
Pasto, El Potrerillo	17.600	17.800	17.700	-
Pereira, La 41	16.000	16.000	16.000	=
Popayán (Cauca)	16.200	16.400	16.333	=
Sincelejo (Sucre)	15.000	15.000	15.000	=
Tuluá (Valle del Cauca)	15.400	16.500	15.833	=
Valledupar, Mercado Nuevo	14.000	15.000	14.667	=
Villavicencio, CAV	13.000	14.000	13.750	=
Carne de res, murillo				
Bogotá, D. C., Frigorífico Ble Ltda.	10.000	11.000	10.700	+
Bogotá, D. C., Frigorífico Guadalupe	10.000	10.500	10.333	+
Bogotá, D. C., Paloquemao	12.000	12.000	12.000	+
Bucaramanga, Frigoríficos	13.400	13.400	13.400	=
Cúcuta, Cenabastos	11.000	12.000	11.333	=
Cúcuta, La Nueva Sexta	10.000	11.000	10.500	+
Ibagué, Plaza La 21	10.000	11.500	10.850	=
Manizales (Caldas)	9.000	12.000	11.000	=
Medellín, Central Mayorista de Antioquia	11.000	13.600	12.367	=
Montería (Córdoba)	9.600	9.800	9.700	=
Montería, Frigosinú	11.500	11.500	11.500	=
Neiva, Surabastos	9.000	9.000	9.000	=
Villavicencio, CAV	10.000	10.000	10.000	=
Carne de res, paletero				
Bogotá, D. C., Paloquemao	13.600	14.000	13.800	-
Bucaramanga, Frigoríficos	14.990	14.990	14.990	=
Cúcuta, Cenabastos	11.000	12.000	11.333	-
Cúcuta, La Nueva Sexta	11.000	12.000	11.500	-
Ibagué, Frigorífico Carlina	12.000	12.000	12.000	=
Ibagué, Plaza La 21	12.000	13.000	12.667	-
Malambo (Atlántico), Carnes y carnes	11.000	11.000	11.000	=
Carne de res, paletero (continuación)				
Manizales (Caldas)	12.000	13.000	12.667	=
Medellín, Central Mayorista de Antioquia	15.500	17.400	16.333	=
Montería (Córdoba)	13.000	13.500	13.250	=
Montería, Frigosinú	11.500	11.500	11.500	=
Pereira, La 41	14.000	15.000	14.500	=
Sincelejo (Sucre)	13.000	13.000	13.000	=
Valledupar, Mercado Nuevo	12.000	13.000	12.333	=
Carne de res, pecho				
Bogotá, D. C., Frigorífico Ble Ltda.	11.000	12.000	11.633	-
Bogotá, D. C., Frigorífico Guadalupe	10.500	11.200	10.833	-
Bogotá, D. C., Paloquemao	13.000	14.000	13.500	-
Bucaramanga, Frigoríficos	13.240	14.400	13.820	=
Buenaventura (Valle del Cauca)	13.600	14.000	13.867	=
Cali, Santa Helena	14.500	15.000	14.750	-
Cúcuta, Cenabastos	11.000	12.000	11.333	-
Cúcuta, La Nueva Sexta	11.000	12.000	11.500	-
Ibagué, Frigorífico Carlina	11.500	11.500	11.500	=
Ibagué, Plaza La 21	12.000	13.900	12.825	-
Manizales (Caldas)	9.000	10.000	9.667	=
Medellín, Central Mayorista de Antioquia	11.000	13.200	12.000	=
Medellín, Plaza Minorista José María Villa	12.768	14.500	13.423	+
Montería (Córdoba)	12.000	12.000	12.000	=
Montería, Frigosinú	12.000	12.000	12.000	=
Palmira (Valle del Cauca)	13.000	13.600	13.400	+
Pasto, El Potrerillo	13.800	14.000	13.900	-
Pereira, La 41	12.000	13.000	12.500	=
Popayán (Cauca)	11.000	11.000	11.000	=
Tuluá (Valle del Cauca)	12.500	13.200	12.900	+
Valledupar, Mercado Nuevo	12.000	13.000	12.333	=
Carne de res, punta de anca				
Barranquilla, Barranquillita	15.000	15.300	15.125	=
Barranquilla, Granabastos	17.000	18.000	17.667	=
Bogotá, D. C., Frigorífico Ble Ltda.	16.000	18.000	17.133	+
Bogotá, D. C., Frigorífico Guadalupe	15.500	16.800	16.233	-
Bogotá, D. C., Paloquemao	17.000	17.000	17.000	+
Bucaramanga, Frigoríficos	27.700	28.200	27.950	=
Buenaventura (Valle del Cauca)	16.000	17.000	16.667	=
Cali, Santa Helena	18.600	19.000	18.825	-
Cartagena, Bazurto	14.500	15.000	14.875	-
Cúcuta, Cenabastos	13.000	14.000	13.667	-
Cúcuta, La Nueva Sexta	13.000	14.000	13.500	+
Ibagué, Frigorífico Carlina	24.900	24.900	24.900	=
Ibagué, Plaza La 21	15.000	19.500	16.625	-
Malambo (Atlántico), Carnes y carnes	18.000	18.000	18.000	=

Cuadro 7. Mercados mayoristas. Precios de venta de carnes (continuación)
2017 (16 al 22 de septiembre)

Productos y mercados	Pesos por kilogramo			
	Mínimo	Máximo	Medio	Tendencia
Carne de res, punta de anca (continuación)				
Manizales (Caldas)	15.000	16.000	15.667	=
Medellín, Central Mayorista de Antioquia	22.000	24.500	23.333	=
Medellín, Plaza Minorista José María Villa	25.000	25.489	25.163	+
Montería (Córdoba)	15.000	15.000	15.000	=
Montería, Frigosinú	16.000	16.000	16.000	=
Palmira (Valle del Cauca)	17.000	17.200	17.050	+
Pasto, El Potrerillo	17.800	18.000	17.900	-
Pereira, La 41	17.000	18.000	17.500	=
Popayán (Cauca)	16.200	16.400	16.333	=
Sincedejo (Sucre)	15.000	15.000	15.000	=
Tuluá (Valle del Cauca)	18.000	18.500	18.250	=
Valledupar, Mercado Nuevo	16.000	18.000	17.000	=
Villavicencio, CAV	13.000	14.000	13.750	=
Carne de res, sobrebarriga				
Barranquilla, Barranquillita	11.500	11.600	11.525	=
Barranquilla, Granabastos	13.000	14.000	13.667	=
Bogotá, D. C., Frigorífico Ble Ltda.	12.000	13.000	12.483	-
Bogotá, D. C., Frigorífico Guadalupe	11.800	12.500	11.983	-
Bogotá, D. C., Paloquemao	13.000	13.200	13.100	+
Bucaramanga, Frigoríficos	15.740	16.000	15.870	=
Buenaventura (Valle del Cauca)	13.000	14.000	13.667	=
Cali, Santa Helena	14.500	15.000	14.750	-
Cartagena, Bazaruto	11.000	11.500	11.175	-
Cúcuta, Cenabastos	12.000	12.000	12.000	-
Cúcuta, La Nueva Sexta	12.000	12.000	12.000	=
Florencia (Caquetá)	13.000	13.000	13.000	=
Ibagué, Frigorífico Carlina	11.500	11.500	11.500	=
Ibagué, Plaza La 21	12.000	13.900	12.850	+
Manizales (Caldas)	12.000	13.000	12.333	=
Medellín, Central Mayorista de Antioquia	13.200	14.500	13.733	=
Medellín, Plaza Minorista José María Villa	13.800	14.500	14.233	+
Montería (Córdoba)	11.000	12.000	11.500	=
Montería, Frigosinú	11.800	11.800	11.800	=
Neiva, Surabastos	10.000	10.000	10.000	=
Palmira (Valle del Cauca)	13.400	13.600	13.475	=
Pasto, El Potrerillo	14.000	14.200	14.100	-
Pereira, La 41	14.000	14.000	14.000	=
Popayán (Cauca)	13.200	13.400	13.333	-
Sincedejo (Sucre)	11.000	11.000	11.000	=
Tuluá (Valle del Cauca)	14.600	15.000	14.800	=
Valledupar, Mercado Nuevo	12.000	13.000	12.333	=
Villavicencio, CAV	12.000	12.000	12.000	=
Menudencias de pollo				
Armenia, Mercar	4.800	5.000	4.867	-

Productos y mercados	Pesos por kilogramo			
	Mínimo	Máximo	Medio	Tendencia
Menudencias de pollo (continuación)				
Florencia (Caquetá)	2.400	2.400	2.400	=
Ibagué, Plaza La 21	1.000	1.200	1.133	+
Montería (Córdoba)	2.300	2.400	2.333	+
Neiva, Surabastos	1.000	1.400	1.267	=
Pasto, El Potrerillo	1.000	1.000	1.000	=
Popayán (Cauca)	1.500	1.500	1.500	=
Villavicencio, CAV	1.200	1.400	1.350	=
Muslos de pollo con rabadilla				
Medellín, Plaza Minorista José María Villa	5.200	5.200	5.200	-
Muslos de pollo sin rabadilla				
Arauca (Arauca)	5.600	5.800	5.700	+
Bogotá, D. C., Corabastos	6.000	7.000	6.500	=
Bogotá, D. C., Frigorífico Ble Ltda.	6.700	7.000	6.867	-
Bogotá, D. C., Frigorífico Guadalupe	6.700	7.000	6.817	-
Bogotá, D. C., Paloquemao	7.000	8.000	7.650	+
Bogotá, D. C., Plaza Las Flores	5.000	5.500	5.183	-
Bucaramanga, Frigoríficos	6.700	7.600	7.233	=
Medellín, Central Mayorista de Antioquia	6.500	8.300	7.433	=
Pechuga de pollo				
Arauca (Arauca)	6.200	6.500	6.333	-
Armenia, Mercar	8.000	8.200	8.067	+
Barranquilla, Barranquillita	6.300	6.400	6.363	-
Barranquilla, Granabastos	6.700	7.000	6.833	+
Bogotá, D. C., Corabastos	7.600	8.000	7.900	+
Bogotá, D. C., Frigorífico Ble Ltda.	8.000	8.500	8.167	-
Bogotá, D. C., Frigorífico Guadalupe	7.000	8.000	7.500	-
Bogotá, D. C., Paloquemao	9.000	9.600	9.375	+
Bogotá, D. C., Plaza Las Flores	7.000	7.400	7.233	+
Bucaramanga, Frigoríficos	8.600	8.800	8.700	=
Buenaventura (Valle del Cauca)	6.500	7.500	7.000	+
Cali, Galería Alameda	7.200	7.600	7.475	+
Cali, Santa Helena	7.400	7.600	7.500	+
Cartagena, Bazaruto	6.500	6.900	6.775	+
Cúcuta, Cenabastos	6.300	6.600	6.442	-
Florencia (Caquetá)	9.000	9.400	9.200	=
Ibagué, Frigorífico Carlina	9.000	9.000	9.000	=
Ibagué, Plaza La 21	7.400	8.000	7.733	-
Manizales (Caldas)	6.800	8.400	7.667	=
Medellín, Central Mayorista de Antioquia	7.000	9.200	8.133	=
Medellín, Plaza Minorista José María Villa	6.400	6.800	6.600	+
Montería (Córdoba)	6.500	6.600	6.567	+
Neiva, Surabastos	6.800	7.000	6.867	-
Palmira (Valle del Cauca)	7.800	8.000	7.850	+

BOLETÍN SEMANAL PRECIOS MAYORISTAS

Cuadro 7. Mercados mayoristas. Precios de venta de carnes (continuación)
2017 (16 al 22 de septiembre)

Productos y mercados	Pesos por kilogramo			
	Mínimo	Máximo	Medio	Tendencia
Pechuga de pollo (continuación)				
Pasto, El Potrerillo	11.400	12.000	11.667	=
Popayán (Cauca)	8.400	8.600	8.467	-
Santa Marta (Magdalena)	6.800	7.100	6.967	-
Sincelejo (Sucre)	7.600	7.600	7.600	=
Tuluá (Valle del Cauca)	8.800	9.400	9.000	=
Valledupar, Mercado Nuevo	6.000	6.300	6.200	+
Villavicencio, CAV	7.200	7.600	7.400	-
Pierna pernil con rabadilla				
Arauca (Arauca)	4.600	4.800	4.700	-
Armenia, Mercar	5.500	5.600	5.533	+
Barranquilla, Barranquillita	4.100	4.200	4.175	-
Barranquilla, Granabastos	4.200	4.300	4.267	+
Bogotá, D. C., Plaza Las Flores	5.000	5.400	5.250	=
Bucaramanga, Frigoríficos	4.950	5.400	5.183	=
Buenaventura (Valle del Cauca)	4.800	5.000	4.867	=
Cali, Galería Alameda	4.800	5.000	4.925	+
Cali, Santa Helena	4.200	4.400	4.300	=
Cartagena, Bazurto	4.000	4.200	4.050	+
Cúcuta, Cenabastos	4.200	4.400	4.295	=
Florencia (Caquetá)	6.000	6.000	6.000	-
Ibagué, Plaza La 21	5.000	5.600	5.400	-
Medellín, Central Mayorista de Antioquia	4.500	5.150	4.750	=
Medellín, Plaza Minorista José María Villa	4.400	4.800	4.600	=
Montería (Córdoba)	4.500	4.600	4.567	=
Neiva, Surabastos	5.200	5.600	5.400	+
Palmira (Valle del Cauca)	4.800	4.800	4.800	=
Pasto, El Potrerillo	7.400	8.000	7.667	=
Santa Marta (Magdalena)	3.800	4.500	4.100	-
Sincelejo (Sucre)	4.400	4.400	4.400	=
Tuluá (Valle del Cauca)	5.300	5.600	5.433	=
Valledupar, Mercado Nuevo	4.100	4.400	4.300	+
Villavicencio, CAV	5.400	5.800	5.550	+
Pierna pernil sin rabadilla				
Bogotá, D. C., Corabastos	6.400	7.000	6.750	+
Bogotá, D. C., Frigorífico Ble Ltda.	7.200	7.600	7.400	+
Bogotá, D. C., Frigorífico Guadalupe	6.800	7.400	7.083	-
Bogotá, D. C., Paloquemao	7.000	8.000	7.750	+
Bogotá, D. C., Plaza Las Flores	6.000	6.200	6.033	-
Bucaramanga, Frigoríficos	6.500	6.900	6.733	=
Piernas de pollo				
Armenia, Mercar	7.200	7.200	7.200	=
Bogotá, D. C., Corabastos	7.600	7.800	7.650	+
Bogotá, D. C., Frigorífico Ble Ltda.	8.400	8.800	8.633	-
Bogotá, D. C., Frigorífico Guadalupe	6.800	8.000	7.567	-
Bogotá, D. C., Paloquemao	7.200	8.000	7.800	+

Productos y mercados	Pesos por kilogramo			
	Mínimo	Máximo	Medio	Tendencia
Piernas de pollo (continuación)				
Bogotá, D. C., Plaza Las Flores	6.000	6.400	6.217	+
Bucaramanga, Frigoríficos	7.400	7.700	7.533	=
Cali, Santa Helena	5.400	5.800	5.600	+
Cartagena, Bazurto	6.500	6.700	6.550	+
Cúcuta, Cenabastos	5.508	6.300	5.806	-
Manizales (Caldas)	5.500	6.000	5.833	=
Medellín, Central Mayorista de Antioquia	6.200	7.700	6.933	=
Medellín, Plaza Minorista José María Villa	5.200	5.200	5.200	=
Palmira (Valle del Cauca)	6.000	6.000	6.000	+
Pasto, El Potrerillo	7.600	8.400	8.000	=
Popayán (Cauca)	5.600	6.000	5.800	-
Tuluá (Valle del Cauca)	6.400	6.800	6.533	-
Valledupar, Mercado Nuevo	6.600	7.000	6.800	=
Pollo entero congelado sin vísceras				
Arauca (Arauca)	6.300	6.600	6.433	-
Barranquilla, Barranquillita	4.100	4.300	4.200	+
Barranquilla, Granabastos	4.500	4.600	4.533	+
Bucaramanga, Frigoríficos	6.100	6.100	6.100	=
Cali, Galería Alameda	5.600	5.600	5.600	=
Cali, Santa Helena	5.600	5.800	5.700	-
Cartagena, Bazurto	4.500	4.500	4.500	=
Medellín, Central Mayorista de Antioquia	5.000	6.200	5.467	=
Medellín, Plaza Minorista José María Villa	5.200	5.500	5.367	-
Montería (Córdoba)	5.600	5.800	5.700	+
Pasto, El Potrerillo	7.600	8.000	7.867	+
Popayán (Cauca)	6.200	6.400	6.333	-
Santa Marta (Magdalena)	4.400	4.900	4.600	-
Valledupar, Mercado Nuevo	4.400	4.500	4.467	-
Pollo entero fresco con vísceras				
Ibagué, Plaza La 21	5.000	5.600	5.400	-
Pollo entero fresco sin vísceras				
Armenia, Mercar	6.000	6.400	6.233	+
Bogotá, D. C., Corabastos	6.000	7.000	6.600	-
Bogotá, D. C., Frigorífico Ble Ltda.	6.100	6.200	6.167	-
Bogotá, D. C., Frigorífico Guadalupe	5.600	6.500	5.950	-
Bogotá, D. C., Paloquemao	6.500	7.200	6.800	-
Bogotá, D. C., Plaza Las Flores	5.600	6.000	5.883	+
Bucaramanga, Frigoríficos	6.100	6.100	6.100	=
Cúcuta, Cenabastos	5.350	5.400	5.368	+
Ibagué, Frigorífico Carlina	6.400	6.400	6.400	=
Ibagué, Plaza La 21	5.600	5.800	5.733	-
Palmira (Valle del Cauca)	5.600	5.800	5.700	=

Cuadro 7. Mercados mayoristas. Precios de venta de carnes (conclusión)
2017 (16 al 22 de septiembre)

Productos y mercados	Pesos por kilogramo			Tendencia
	Mínimo	Máximo	Medio	
Pollo entero fresco sin vísceras				
(continuación)				
Pasto, El Potrerillo	7.600	8.000	7.867	+
Sincelejo (Sucre)	5.600	5.600	5.600	+
Tuluá (Valle del Cauca)	6.400	7.000	6.700	=
Villavicencio, CAV	5.800	6.000	5.900	+

TENDENCIAS

---	-
Variación mayor al -20 %	Variación entre 0 % y -10 %
--	=
Variación entre -10 % y -20 %	Variación igual a 0 %

Productos y mercados	Pesos por kilogramo			Tendencia
	Mínimo	Máximo	Medio	
Rabadillas de pollo				
Armenia, Mercar	2.000	2.000	2.000	=
Bucaramanga, Frigoríficos	2.300	2.450	2.375	=
Manizales (Caldas)	1.500	2.000	1.750	=
Montería (Córdoba)	2.200	2.200	2.200	+

+	+++
Variación entre 0 % y 10 %	Variación mayor al 20 %
++	n. d.
Variación entre 10 % y 20 %	No determinado

Cuadro 8. Mercados mayoristas. Precios de venta de pescados 2017 (16 al 22 de septiembre)

Productos y mercados	Pesos por kilogramo			Tendencia
	Mínimo	Máximo	Medio	
Almejas con concha				
Cali, Galería Alameda	7.000	8.400	7.800	=
Cali, Santa Helena	7.500	7.800	7.650	=
Medellín, Central Mayorista de Antioquia	6.000	8.000	7.300	=
Almejas sin concha				
Cali, Galería Alameda	16.000	16.700	16.433	=
Cali, Santa Helena	11.300	12.000	11.600	=
Medellín, Central Mayorista de Antioquia	15.800	17.000	16.267	=
Palmira (Valle del Cauca)	12.500	13.000	12.875	-
Bagre rayado en postas congelado				
Armenia, Mercar	22.000	22.000	22.000	=
Bogotá, D. C., Paloquemao	18.000	18.000	18.000	+
Manizales (Caldas)	20.000	20.000	20.000	=
Medellín, Central Mayorista de Antioquia	12.000	14.000	13.333	n.d.
Tunja, Complejo de Servicios del Sur	16.000	17.000	16.500	=
Villavicencio, CAV	16.000	16.000	16.000	=
Bagre rayado entero congelado				
Bogotá, D. C., Plaza Las Flores	9.600	10.400	10.267	=
Cali, Galería Alameda	20.000	22.000	21.000	=
Cali, Santa Helena	14.600	15.000	14.850	=
Palmira (Valle del Cauca)	15.200	15.600	15.450	+
Pereira, Mercasa	18.000	18.500	18.250	=
Popayán (Cauca)	15.000	15.000	15.000	+
Bagre rayado entero fresco				
Arauca (Arauca)	8.500	8.500	8.500	=
Bogotá, D. C., Paloquemao	18.000	18.000	18.000	+
Cúcuta, La Nueva Sexta	8.000	10.000	9.417	+
Florencia (Caquetá)	14.000	14.000	14.000	-
Ibagué, Plaza La 21	12.000	12.800	12.400	=
Montería (Córdoba)	10.000	10.000	10.000	+
Neiva, Surabastos	16.000	16.000	16.000	=
Villavicencio, CAV	13.000	13.000	13.000	+
Basa, filete congelado importado				
Bogotá, D. C., Corabastos	8.000	8.000	8.000	+
Bogotá, D. C., Paloquemao	8.000	8.000	8.000	=
Bogotá, D. C., Plaza Las Flores	6.200	6.500	6.333	-
Bucaramanga, Centroabastos	6.500	7.000	6.750	+
Cali, Galería Alameda	8.500	9.000	8.667	=
Cali, Santa Helena	6.300	7.500	6.950	-
Cúcuta, La Nueva Sexta	7.000	7.500	7.125	+

Productos y mercados	Pesos por kilogramo			Tendencia
	Mínimo	Máximo	Medio	
Basa, filete congelado importado (continuación)				
Medellín, Central Mayorista de Antioquia	8.300	9.000	8.567	=
Palmira (Valle del Cauca)	8.000	8.000	8.000	-
Blanquillo entero fresco				
Bucaramanga, Centroabastos	10.400	11.200	11.000	-
Montería (Córdoba)	9.800	9.900	9.825	+
Valledupar, Mercado Nuevo	12.000	12.000	12.000	+
Bocachico criollo fresco				
Arauca (Arauca)	7.820	7.820	7.820	=
Barranquilla, Barranquillita	10.000	11.000	10.750	+
Bogotá, D. C., Plaza Las Flores	9.600	10.400	9.800	+
Cúcuta, La Nueva Sexta	6.000	7.000	6.417	-
Montería (Córdoba)	12.000	13.000	12.750	=
Santa Marta (Magdalena)	9.500	10.000	9.833	n.d.
Valledupar, Mercado Nuevo	12.000	14.000	12.667	+
Villavicencio, CAV	9.600	9.800	9.700	n.d.
Bocachico importado congelado				
Armenia, Mercar	8.400	9.000	8.667	+
Barranquilla, Barranquillita	8.500	8.600	8.525	=
Bogotá, D. C., Plaza Las Flores	7.000	7.200	7.133	=
Cali, Galería Alameda	8.000	9.000	8.667	=
Cali, Santa Helena	6.500	7.300	7.000	-
Cartagena, Bazurto	7.000	7.200	7.050	=
Cúcuta, La Nueva Sexta	7.500	8.000	7.875	=
Manizales (Caldas)	8.000	12.000	9.333	=
Medellín, Central Mayorista de Antioquia	8.200	9.400	8.800	-
Montería (Córdoba)	8.000	8.000	8.000	+
Palmira (Valle del Cauca)	7.000	7.500	7.375	-
Pereira, Mercasa	7.000	7.000	7.000	=
Popayán (Cauca)	7.800	8.000	7.933	-
Santa Marta (Magdalena)	7.500	8.000	7.833	-
Sincelejo (Sucre)	7.000	7.000	7.000	=
Tuluá (Valle del Cauca)	8.000	9.000	8.500	-
Valledupar, Mercado Nuevo	7.500	7.500	7.500	+
Cachama de cultivo fresca				
Arauca (Arauca)	7.000	7.000	7.000	=
Bogotá, D. C., Plaza Las Flores	5.200	5.200	5.200	-
Bucaramanga, Centroabastos	5.600	6.000	5.900	-
Cúcuta, La Nueva Sexta	5.000	6.000	5.750	-
Ibagué, Plaza La 21	6.000	6.400	6.200	+
Montería (Córdoba)	7.000	7.500	7.250	=
Sincelejo (Sucre)	6.000	6.000	6.000	=
Villavicencio, CAV	6.000	7.000	6.500	=
Yopal (Casanare)	6.500	6.500	6.500	=

Cuadro 8. Mercados mayoristas. Precios de venta de pescados (continuación)
2017 (16 al 22 de septiembre)

Productos y mercados	Pesos por kilogramo			
	Mínimo	Máximo	Medio	Tendencia
Calamar anillos				
Bogotá, D. C., Corabastos	20.000	22.000	21.000	+
Bogotá, D. C., Paloquemao	25.600	26.000	25.900	+
Cali, Galería Alameda	20.000	22.000	21.000	=
Cali, Santa Helena	21.000	23.000	22.000	=
Tuluá (Valle del Cauca)	13.000	15.000	14.000	=
Calamar blanco entero				
Bogotá, D. C., Corabastos	8.500	9.700	8.800	+
Bogotá, D. C., Paloquemao	10.000	10.000	10.000	+
Bogotá, D. C., Plaza Las Flores	8.000	9.000	8.500	+
Cali, Galería Alameda	8.000	9.000	8.500	+
Cali, Santa Helena	8.200	8.600	8.400	=
Palmira (Valle del Cauca)	8.500	8.500	8.500	=
Tuluá (Valle del Cauca)	8.000	9.000	8.500	=
Calamar morado entero				
Bogotá, D. C., Corabastos	14.000	15.000	14.375	+
Bogotá, D. C., Paloquemao	15.600	16.000	15.900	+
Cali, Galería Alameda	11.900	12.100	12.000	=
Cali, Santa Helena	12.800	13.500	13.167	=
Tuluá (Valle del Cauca)	13.000	15.000	14.000	=
Camarón tigre precocido seco				
Bogotá, D. C., Paloquemao	34.000	37.000	34.750	-
Cali, Galería Alameda	29.000	30.000	29.667	=
Cali, Santa Helena	28.600	30.000	29.200	-
Medellín, Central Mayorista de Antioquia	34.000	37.000	35.333	=
Popayán (Cauca)	29.000	30.000	29.667	+
Tuluá (Valle del Cauca)	30.000	32.000	31.000	=
Camarón tití precocido seco				
Armenia, Mercar	32.000	33.000	32.333	-
Bogotá, D. C., Corabastos	27.000	28.500	27.750	-
Pereira, Mercasa	14.500	15.500	15.000	=
Popayán (Cauca)	18.800	18.900	18.833	+
Capaz Magdalena fresco				
Tunja, Complejo de Servicios del Sur	12.000	12.000	12.000	=
Cazuela de mariscos (paquete)				
Bogotá, D. C., Corabastos	9.000	9.000	9.000	-
Bogotá, D. C., Paloquemao	11.000	11.600	11.300	+
Medellín, Central Mayorista de Antioquia	20.000	21.600	20.533	+
Corvina, filete congelado nacional				
Buenaventura (Valle del Cauca)	30.000	32.000	31.000	=
Cali, Galería Alameda	37.000	38.000	37.600	+
Cali, Santa Helena	29.600	31.000	30.200	=

Productos y mercados	Pesos por kilogramo			
	Mínimo	Máximo	Medio	Tendencia
Langostino 16-20				
Buenaventura (Valle del Cauca)	45.000	48.000	46.333	=
Merluza, filete importado				
Armenia, Mercar	11.600	12.000	11.867	+
Cali, Galería Alameda	10.000	14.000	12.000	-
Cali, Santa Helena	9.600	10.000	9.775	=
Medellín, Central Mayorista de Antioquia	10.400	12.000	11.467	=
Merluza, filete nacional				
Bogotá, D. C., Corabastos	32.000	34.000	33.000	+
Bogotá, D. C., Paloquemao	34.000	36.000	35.250	+
Cali, Galería Alameda	37.000	40.000	38.500	=
Cali, Santa Helena	26.000	28.000	27.000	=
Mojarra lora entera congelada				
Armenia, Mercar	13.000	13.000	13.000	=
Barranquilla, Barranquillita	5.600	5.700	5.625	-
Cartagena, Bazurto	7.200	7.500	7.275	=
Mojarra lora entera fresca				
Barranquilla, Barranquillita	6.000	6.200	6.050	=
Cartagena, Bazurto	7.700	7.800	7.775	-
Montería (Córdoba)	7.000	7.500	7.125	=
Sincalejo (Sucre)	7.000	7.000	7.000	=
Valledupar, Mercado Nuevo	8.000	8.000	8.000	+
Nicuro fresco				
Villavicencio, CAV	9.600	10.000	9.800	n.d.
Palmitos de mar				
Bogotá, D. C., Corabastos	11.000	11.000	11.000	+
Bogotá, D. C., Paloquemao	11.000	12.000	11.250	-
Medellín, Central Mayorista de Antioquia	9.600	11.000	10.367	-
Pargo rojo entera congelado				
Armenia, Mercar	21.000	21.000	21.000	=
Bogotá, D. C., Corabastos	20.000	23.000	22.000	+
Cali, Galería Alameda	18.000	19.000	18.425	-
Cali, Santa Helena	15.200	15.600	15.425	=
Palmira (Valle del Cauca)	13.500	13.500	13.500	-
Tuluá (Valle del Cauca)	17.000	18.000	17.500	=
Pargo rojo entera fresco				
Cartagena, Bazurto	18.000	19.000	18.250	=
Santa Marta (Magdalena)	14.000	16.000	15.000	=
Valledupar, Mercado Nuevo	18.000	18.000	18.000	=

Cuadro 8. Mercados mayoristas. Precios de venta de pescados (continuación)
2017 (16 al 22 de septiembre)

Productos y mercados	Pesos por kilogramo			Tendencia
	Mínimo	Máximo	Medio	
Pargo rojo platero				
Buenaventura (Valle del Cauca)	16.000	18.000	16.667	=
Cartagena, Bazurto	20.000	22.000	20.667	=
Popayán (Cauca)	15.600	15.800	15.733	-
Santa Marta (Magdalena)	12.000	16.000	13.500	-
Pescado cabezas				
Armenia, Mercar	3.200	3.400	3.267	-
Bogotá, D. C., Paloquemao	7.600	8.000	7.800	+
Cali, Galería Alameda	5.000	6.000	5.250	+
Cali, Santa Helena	6.000	6.000	6.000	=
Palmira (Valle del Cauca)	5.500	6.000	5.625	+
Pereira, Mercasa	2.400	2.400	2.400	=
Popayán (Cauca)	4.600	4.600	4.600	+
Santa Marta (Magdalena)	3.000	4.000	3.750	=
Róbalo, filete congelado				
Armenia, Mercar	13.000	14.000	13.333	=
Manizales (Caldas)	11.500	11.800	11.650	=
Salmón, filete congelado				
Armenia, Mercar	44.000	44.000	44.000	=
Bogotá, D. C., Corabastos	36.000	37.000	36.375	+
Bogotá, D. C., Paloquemao	41.600	45.000	43.400	+
Cali, Galería Alameda	40.000	42.000	41.000	+
Cali, Santa Helena	38.700	40.000	39.575	=
Medellín, Central Mayorista de Antioquia	39.000	43.000	40.667	=
Palmira (Valle del Cauca)	37.500	38.000	37.750	-
Popayán (Cauca)	38.000	40.000	39.333	=
Sierra entera congelada				
Armenia, Mercar	15.000	15.400	15.133	-
Bogotá, D. C., Paloquemao	15.000	16.000	15.250	+
Bogotá, D. C., Plaza Las Flores	10.000	11.000	10.833	+
Buenaventura (Valle del Cauca)	9.000	12.000	10.333	=
Cali, Galería Alameda	14.000	16.000	15.000	=
Cali, Santa Helena	10.000	11.000	10.575	+
Cartagena, Bazurto	14.000	14.500	14.125	=
Medellín, Central Mayorista de Antioquia	13.000	14.000	13.500	=
Palmira (Valle del Cauca)	14.000	14.000	14.000	=
Santa Marta (Magdalena)	20.000	23.000	21.250	+
Tilapia, filete congelado				
Bogotá, D. C., Corabastos	13.500	15.000	14.125	-
Cali, Galería Alameda	15.000	16.000	15.600	=
Cali, Santa Helena	13.000	13.400	13.150	=
Medellín, Central Mayorista de Antioquia	14.500	16.000	15.333	-
Palmira (Valle del Cauca)	13.500	13.500	13.500	-
Popayán (Cauca)	13.000	13.200	13.067	+

Productos y mercados	Pesos por kilogramo			Tendencia
	Mínimo	Máximo	Medio	
Tilapia, filete congelado (continuación)				
Tuluá (Valle del Cauca)	13.500	14.000	13.750	=
Tilapia roja entera congelada				
Barranquilla, Barranquillita	7.200	7.300	7.275	=
Cali, Galería Alameda	12.000	13.000	12.500	-
Cali, Santa Helena	11.200	11.800	11.550	=
Cartagena, Bazurto	9.200	9.500	9.350	+
Medellín, Central Mayorista de Antioquia	11.000	12.000	11.667	-
Palmira (Valle del Cauca)	11.000	11.000	11.000	=
Pasto, El Potrerillo	9.000	10.000	9.500	=
Pereira, Mercasa	10.500	11.500	11.000	=
Popayán (Cauca)	11.600	11.600	11.600	-
Santa Marta (Magdalena)	10.000	11.000	10.500	-
Tuluá (Valle del Cauca)	11.200	13.000	12.100	=
Tilapia roja entera fresca				
Barranquilla, Barranquillita	7.800	8.000	7.925	-
Bogotá, D. C., Paloquemao	12.000	13.000	12.500	+
Bogotá, D. C., Plaza Las Flores	7.600	8.000	7.840	-
Bucaramanga, Centroabastos	7.200	8.000	7.850	-
Cartagena, Bazurto	9.800	10.000	9.950	=
Cúcuta, La Nueva Sexta	7.000	8.000	7.625	-
Florencia (Caquetá)	9.000	9.000	9.000	+
Ibagué, Plaza La 21	7.200	8.000	7.500	-
Montería (Córdoba)	9.000	9.000	9.000	=
Neiva, Surabastos	8.000	10.000	9.000	++
Tunja, Complejo de Servicios del Sur	9.000	10.000	9.667	=
Valledupar, Mercado Nuevo	10.000	10.000	10.000	=
Villavicencio, CAV	9.000	10.000	9.250	-
Toyo blanco, filete congelado				
Bogotá, D. C., Corabastos	13.000	14.000	13.750	+
Bogotá, D. C., Paloquemao	15.600	16.000	15.700	-
Cali, Santa Helena	9.200	9.600	9.400	=
Palmira (Valle del Cauca)	10.500	11.000	10.625	+
Popayán (Cauca)	9.600	9.800	9.667	=
Tuluá (Valle del Cauca)	10.000	12.000	11.000	=
Trucha en corte mariposa				
Armenia, Mercar	15.600	16.000	15.867	=
Bogotá, D. C., Corabastos	15.000	16.000	15.250	+
Bogotá, D. C., Paloquemao	17.000	17.200	17.100	+
Bogotá, D. C., Plaza Las Flores	15.000	16.000	15.167	+
Cali, Galería Alameda	16.000	17.500	16.833	+
Cali, Santa Helena	14.600	15.000	14.775	-
Manizales (Caldas)	14.500	16.000	15.167	=
Medellín, Central Mayorista de Antioquia	16.000	18.000	17.333	n.d.
Palmira (Valle del Cauca)	14.500	14.500	14.500	+

Cuadro 8. Mercados mayoristas. Precios de venta de pescados (conclusión)
2017 (16 al 22 de septiembre)

Productos y mercados	Pesos por kilogramo			Tendencia
	Mínimo	Máximo	Medio	
Trucha en corte mariposa (continuación)				
Pereira, Mercasa	13.500	14.500	14.000	-
Popayán (Cauca)	14.200	14.400	14.267	+

TENDENCIAS

---	-
Variación mayor al -20 %	Variación entre 0 % y -10 %
--	=
Variación entre -10 % y -20 %	Variación igual a 0 %

Productos y mercados	Pesos por kilogramo			Tendencia
	Mínimo	Máximo	Medio	
Trucha entera fresca				
Pasto, El Potrerillo	11.000	12.000	11.500	=

+	+++
Variación entre 0 % y 10 %	Variación mayor al 20 %
++	n. d.
Variación entre 10 % y 20 %	No determinado

Cuadro 9. Mercados mayoristas. Precios de venta de productos procesados 2017 (16 al 22 de septiembre)

Productos y mercados	Pesos por kilogramo			
	Mínimo	Máximo	Medio	Tendencia
Aceite girasol				
Barranquilla, Barranquillita	8.983	9.067	9.021	+
Barranquilla, Granabastos	9.017	9.208	9.129	=
Cartagena, Bazurto	7.130	7.222	7.153	=
Medellín, Central Mayorista de Antioquia	8.083	8.167	8.146	-
Montería (Córdoba)	6.750	6.750	6.750	=
Pereira, Mercasa	8.065	8.740	8.403	=
Santa Marta (Magdalena)	10.000	11.111	10.556	=
Sincelejo (Sucre)	6.333	6.517	6.458	-
Valledupar, Mercado Nuevo	7.833	8.333	8.167	=
Aceite vegetal mezcla				
Arauca (Arauca)	4.583	4.611	4.599	+
Armenia, Mercar	4.875	5.092	4.947	-
Barranquilla, Barranquillita	4.825	4.850	4.838	+
Barranquilla, Granabastos	4.750	4.833	4.795	-
Bogotá, D. C., Paloquemao	4.750	4.917	4.813	+
Bucaramanga, Centroabastos	4.306	5.333	4.744	+
Bucaramanga, Mercados del centro	4.676	5.333	5.023	=
Buenaventura (Valle del Cauca)	4.708	5.850	5.269	-
Cali, La Floresta	5.417	6.167	5.792	=
Cali, Santa Helena	5.300	5.833	5.583	=
Cali, Siloé	5.750	6.167	5.986	-
Cartagena, Bazurto	4.500	4.667	4.542	=
Cartago (Valle del Cauca)	4.633	5.000	4.757	=
Cúcuta, Cenabastos	4.259	4.444	4.375	-
Florencia (Caquetá)	4.083	4.908	4.498	-
Ibagué, Plaza La 21	4.375	4.646	4.484	+
Manizales (Caldas)	4.583	5.500	5.021	=
Medellín, Central Mayorista de Antioquia	4.500	4.750	4.646	-
Medellín, Plaza Minorista José María Villa	5.417	5.583	5.472	+
Montería (Córdoba)	4.167	4.250	4.188	=
Neiva, Surabastos	4.500	5.833	5.063	+
Palmira (Valle del Cauca)	4.650	5.600	5.119	+
Pamplona (Norte de Santander)	4.167	4.444	4.259	+
Pasto, El Potrerillo	5.250	5.500	5.375	+
Popayán (Cauca)	3.958	4.083	4.021	=
Santa Marta (Magdalena)	5.000	5.400	5.175	-
Sincelejo (Sucre)	4.083	4.333	4.219	+
Tuluá (Valle del Cauca)	4.583	5.467	4.956	+
Valledupar, Mercado Nuevo	4.583	5.083	4.806	+
Villavicencio, CAV	4.383	5.750	5.015	-
Arveja enlatada				
Barranquilla, Barranquillita	5.981	6.048	6.013	+
Medellín, Central Mayorista de Antioquia	6.466	6.753	6.537	-
Medellín, Plaza Minorista José María Villa	7.986	8.611	8.241	-
Arveja enlatada (continuación)				
Santa Marta (Magdalena)	6.183	7.728	6.784	-
Valledupar, Mercado Nuevo	7.674	8.333	8.113	=
Avena en hojuelas				
Arauca (Arauca)	7.533	7.533	7.533	=
Armenia, Mercar	7.333	7.354	7.340	=
Barranquilla, Barranquillita	7.073	7.135	7.102	+
Barranquilla, Granabastos	6.879	7.292	7.017	-
Bogotá, D. C., Corabastos	7.250	7.417	7.354	-
Bogotá, D. C., Paloquemao	7.500	7.750	7.604	-
Bogotá, D. C., Plaza España	7.333	7.875	7.594	+
Bucaramanga, Centroabastos	6.833	7.050	6.961	=
Bucaramanga, Mercados del centro	6.975	7.200	7.058	=
Cali, La Floresta	7.000	7.188	7.090	=
Cali, Santa Helena	6.750	6.875	6.819	=
Cali, Siloé	6.979	7.188	7.083	=
Cartagena, Bazurto	6.771	7.083	6.849	=
Cartago (Valle del Cauca)	6.667	7.500	7.014	=
Cúcuta, Cenabastos	6.542	6.583	6.563	-
Cúcuta, La Nueva Sexta	6.500	6.667	6.611	=
Ibagué, Plaza La 21	7.267	7.633	7.517	-
Neiva, Surabastos	7.333	7.667	7.542	+
Palmira (Valle del Cauca)	7.500	7.750	7.563	+
Pamplona (Norte de Santander)	6.250	6.583	6.389	+
Pereira, Mercasa	7.100	7.100	7.100	=
Popayán (Cauca)	7.000	7.000	7.000	=
Santa Marta (Magdalena)	6.667	7.188	6.875	-
Sincelejo (Sucre)	6.563	6.979	6.771	+
Tuluá (Valle del Cauca)	7.083	7.552	7.253	=
Valledupar, Mercado Nuevo	5.250	5.333	5.306	+
Villavicencio, CAV	7.083	7.813	7.353	+
Avena molida				
Bogotá, D. C., Corabastos	7.250	7.417	7.354	-
Bogotá, D. C., Paloquemao	7.500	7.750	7.604	-
Bogotá, D. C., Plaza España	7.333	7.875	7.594	+
Cali, La Floresta	7.000	7.188	7.090	=
Cali, Santa Helena	6.750	6.875	6.819	=
Cali, Siloé	6.979	7.188	7.083	=
Ibagué, Plaza La 21	7.300	7.600	7.483	+
Neiva, Surabastos	7.333	7.667	7.542	+
Palmira (Valle del Cauca)	7.500	7.750	7.563	+
Pereira, Mercasa	7.100	7.100	7.100	=
Popayán (Cauca)	7.000	7.167	7.083	=
Tuluá (Valle del Cauca)	7.083	7.552	7.253	=
Villavicencio, CAV	6.979	7.813	7.327	+
Azúcar morena				
Bogotá, D. C., Corabastos	2.320	2.400	2.360	+
Bogotá, D. C., Plaza España	2.520	2.640	2.580	-

Cuadro 9. Mercados mayoristas. Precios de venta de productos procesados (continuación)
2017 (16 al 22 de septiembre)

Productos y mercados	Pesos por kilogramo			
	Mínimo	Máximo	Medio	Tendencia
Azúcar morena (continuación)				
Cali, La Floresta	2.720	2.800	2.747	=
Cali, Santa Helena	2.560	2.600	2.587	+
Cali, Siloé	2.640	2.800	2.720	=
Cartago (Valle del Cauca)	2.496	2.600	2.565	-
Ibagué, Plaza La 21	2.220	2.400	2.348	+
Medellín, Central Mayorista de Antioquia	2.280	2.320	2.300	-
Medellín, Plaza Minorista José María Villa	2.400	2.480	2.453	+
Pamplona (Norte de Santander)	2.600	2.640	2.627	+
Pasto, El Potrerillo	2.680	2.800	2.733	-
Tuluá (Valle del Cauca)	2.180	2.540	2.368	-
Azúcar refinada				
Arauca (Arauca)	2.920	2.920	2.920	=
Barranquilla, Barranquillita	2.516	2.540	2.528	+
Barranquilla, Granabastos	2.400	2.492	2.445	-
Bogotá, D. C., Plaza Las Flores	2.080	2.200	2.133	+
Bucaramanga, Centroabastos	2.379	2.583	2.488	+
Bucaramanga, Mercados del centro	2.625	2.625	2.625	=
Cartagena, Bazaruto	2.560	2.640	2.580	=
Cúcuta, Cenabastos	2.920	3.040	2.960	-
Ibagué, Plaza La 21	2.120	2.400	2.272	-
Medellín, Central Mayorista de Antioquia	2.260	2.280	2.275	-
Montería (Córdoba)	1.920	1.960	1.930	=
Neiva, Surabastos	1.920	1.960	1.935	=
Pamplona (Norte de Santander)	2.080	2.100	2.090	=
Pasto, El Potrerillo	2.020	2.100	2.067	=
Santa Marta (Magdalena)	2.240	2.320	2.290	-
Sincelejo (Sucre)	2.600	2.800	2.688	=
Valledupar, Mercado Nuevo	2.280	2.440	2.347	-
Villavicencio, CAV	2.472	2.640	2.548	-
Azúcar sulfitada				
Arauca (Arauca)	2.600	2.700	2.640	+
Armenia, Mercar	2.000	2.100	2.033	=
Barranquilla, Barranquillita	1.920	1.950	1.935	-
Barranquilla, Granabastos	1.890	1.926	1.908	=
Bogotá, D. C., Corabastos	1.920	2.120	2.010	+
Bogotá, D. C., Paloquemao	2.240	2.320	2.280	=
Bogotá, D. C., Plaza España	2.120	2.200	2.165	=
Bucaramanga, Centroabastos	2.020	2.050	2.037	+
Bucaramanga, Mercados del centro	2.020	2.080	2.047	-
Buenaventura (Valle del Cauca)	1.990	2.040	2.009	-
Cali, La Floresta	1.860	1.900	1.880	+
Cali, Santa Helena	1.860	1.900	1.880	+
Cali, Siloé	1.900	1.940	1.920	=
Cartagena, Bazaruto	2.000	2.000	2.000	=
Cartago (Valle del Cauca)	1.960	2.000	1.985	-
Ibagué, Plaza La 21	1.940	2.000	1.965	+

Productos y mercados	Pesos por kilogramo			
	Mínimo	Máximo	Medio	Tendencia
Azúcar sulfitada (continuación)				
Manizales (Caldas)	2.100	2.200	2.133	-
Medellín, Central Mayorista de Antioquia	1.960	1.960	1.960	-
Palmira (Valle del Cauca)	1.900	1.970	1.943	-
Pereira, Mercasa	2.160	2.160	2.160	=
Popayán (Cauca)	2.200	2.200	2.200	-
Santa Marta (Magdalena)	1.880	1.900	1.895	-
Sincelejo (Sucre)	1.900	1.920	1.910	-
Tuluá (Valle del Cauca)	1.900	1.940	1.910	-
Valledupar, Mercado Nuevo	1.940	1.960	1.953	+
Villavicencio, CAV	2.166	2.300	2.222	+
Bocadillo veleño				
Bogotá, D. C., Corabastos	236	250	243	+
Bogotá, D. C., Paloquemao	264	278	271	+
Café instantáneo				
Barranquilla, Barranquillita	72.647	73.039	72.843	+
Barranquilla, Granabastos	70.245	70.833	70.624	+
Bogotá, D. C., Corabastos	67.157	69.608	68.505	-
Bogotá, D. C., Plaza España	72.059	74.020	72.844	-
Buenaventura (Valle del Cauca)	80.065	83.529	81.765	+
Cali, La Floresta	86.250	90.000	88.083	=
Cali, Santa Helena	77.647	81.307	79.651	=
Cali, Siloé	87.500	88.333	88.056	=
Cartagena, Bazaruto	69.608	71.078	70.343	+
Cartago (Valle del Cauca)	67.000	75.833	71.958	=
Cúcuta, Cenabastos	67.647	72.059	69.771	+
Florencia (Caquetá)	72.010	72.549	72.206	+
Medellín, Central Mayorista de Antioquia	78.105	79.739	78.922	=
Medellín, Plaza Minorista José María Villa	77.778	80.392	79.303	+
Neiva, Surabastos	66.176	67.647	67.157	-
Palmira (Valle del Cauca)	88.235	91.176	89.641	+
Pamplona (Norte de Santander)	66.667	66.667	66.667	=
Pasto, El Potrerillo	84.967	86.275	85.621	=
Popayán (Cauca)	80.392	81.046	80.828	-
Santa Marta (Magdalena)	72.549	76.471	74.632	+
Sincelejo (Sucre)	67.647	71.569	70.025	=
Tuluá (Valle del Cauca)	80.000	83.529	81.307	=
Valledupar, Mercado Nuevo	61.765	64.706	63.725	=
Café molido				
Arauca (Arauca)	15.600	15.600	15.600	=
Armenia, Mercar	15.000	15.600	15.200	=
Barranquilla, Barranquillita	16.960	17.000	16.987	+
Barranquilla, Granabastos	15.379	15.704	15.538	=
Bogotá, D. C., Corabastos	15.200	15.400	15.300	-
Bogotá, D. C., Paloquemao	15.200	15.600	15.450	-

Cuadro 9. Mercados mayoristas. Precios de venta de productos procesados (continuación)
2017 (16 al 22 de septiembre)

Productos y mercados	Pesos por kilogramo			
	Mínimo	Máximo	Medio	Tendencia
Café molido (continuación)				
Bogotá, D. C., Plaza España	14.800	15.200	14.900	-
Bucaramanga, Centroabastos	15.321	15.800	15.574	=
Bucaramanga, Mercados del centro	15.136	15.264	15.200	-
Cali, La Floresta	14.000	14.400	14.187	+
Cali, Santa Helena	14.000	14.000	14.000	=
Cali, Siloé	13.600	14.000	13.813	=
Cartagena, Bazurto	14.917	15.000	14.979	=
Cartago (Valle del Cauca)	13.840	14.400	14.160	=
Cúcuta, Cenabastos	15.500	16.000	15.667	-
Florencia (Caquetá)	16.120	16.200	16.153	-
Ibagué, Plaza La 21	15.800	16.800	16.375	-
Manizales (Caldas)	14.000	15.200	14.800	=
Medellín, Central Mayorista de Antioquia	14.240	15.300	14.770	-
Montería (Córdoba)	14.800	15.040	14.900	=
Neiva, Surabastos	15.400	16.000	15.650	-
Palmira (Valle del Cauca)	14.200	14.600	14.425	+
Popayán (Cauca)	14.560	14.720	14.640	-
Santa Marta (Magdalena)	14.333	16.600	15.758	+
Sincelejo (Sucre)	17.083	17.625	17.410	=
Tuluá (Valle del Cauca)	14.000	14.320	14.160	=
Valledupar, Mercado Nuevo	15.583	16.083	15.778	+
Villavicencio, CAV	13.920	14.400	14.224	=
Chocolate amargo				
Armenia, Mercar	23.200	23.400	23.267	-
Buenaventura (Valle del Cauca)	21.920	23.486	22.869	-
Cali, La Floresta	21.600	22.000	21.867	=
Cali, Santa Helena	22.000	22.400	22.267	=
Cali, Siloé	22.000	22.800	22.400	-
Cartago (Valle del Cauca)	19.200	20.000	19.600	-
Ibagué, Plaza La 21	21.800	24.400	23.350	=
Manizales (Caldas)	22.000	23.600	22.500	=
Medellín, Central Mayorista de Antioquia	19.600	20.520	20.270	+
Medellín, Plaza Minorista José María Villa	22.000	24.000	23.333	+
Palmira (Valle del Cauca)	22.000	22.800	22.300	-
Pasto, El Potrerillo	22.560	22.880	22.720	=
Popayán (Cauca)	21.000	21.040	21.020	=
Tuluá (Valle del Cauca)	19.040	20.000	19.515	=
Chocolate dulce				
Arauca (Arauca)	10.700	10.700	10.700	=
Barranquilla, Barranquillita	13.750	13.800	13.775	+
Barranquilla, Granabastos	13.000	14.300	13.750	+
Bogotá, D. C., Corabastos	9.333	9.750	9.467	-
Bogotá, D. C., Plaza España	9.750	9.917	9.858	-
Bucaramanga, Centroabastos	8.700	9.200	9.001	=
Bucaramanga, Mercados del centro	9.600	9.700	9.633	-
Cartagena, Bazurto	13.000	13.200	13.100	+
Chocolate dulce (continuación)				
Cúcuta, Cenabastos	10.200	11.000	10.600	-
Cúcuta, La Nueva Sexta	10.000	10.417	10.208	n.d.
Florencia (Caquetá)	10.356	10.400	10.372	+
Ibagué, Plaza La 21	10.000	11.200	10.600	=
Montería (Córdoba)	10.000	11.000	10.500	=
Neiva, Surabastos	10.000	11.000	10.350	-
Pamplona (Norte de Santander)	9.583	10.000	9.861	+
Sincelejo (Sucre)	13.400	14.000	13.750	=
Valledupar, Mercado Nuevo	12.000	12.000	12.000	=
Villavicencio, CAV	10.204	10.396	10.290	-
Chocolate instantáneo				
Medellín, Central Mayorista de Antioquia	18.159	18.798	18.561	=
Color (bolsita)				
Ibagué, Plaza La 21	23.000	26.000	24.750	=
Medellín, Central Mayorista de Antioquia	15.000	15.476	15.223	+
Medellín, Plaza Minorista José María Villa	16.667	19.643	17.659	+
Neiva, Surabastos	14.000	15.125	14.781	-
Fécula de maíz				
Arauca (Arauca)	19.474	19.474	19.474	=
Armenia, Mercar	17.361	17.778	17.500	-
Barranquilla, Barranquillita	17.361	17.444	17.392	+
Barranquilla, Granabastos	15.694	16.014	15.882	=
Bogotá, D. C., Corabastos	16.053	16.316	16.201	+
Bucaramanga, Centroabastos	18.168	19.605	18.775	+
Bucaramanga, Mercados del centro	17.895	18.724	18.303	-
Cartagena, Bazurto	16.667	16.944	16.736	=
Cúcuta, Cenabastos	17.361	18.056	17.731	-
Cúcuta, La Nueva Sexta	15.694	16.389	15.972	-
Neiva, Surabastos	17.434	18.158	17.714	-
Pasto, El Potrerillo	13.421	13.618	13.509	=
Popayán (Cauca)	15.395	15.526	15.482	=
Santa Marta (Magdalena)	17.778	18.889	18.472	+
Frijol enlatado				
Medellín, Central Mayorista de Antioquia	9.124	10.559	9.778	+
Medellín, Plaza Minorista José María Villa	8.908	9.626	9.207	-
Galletas dulces redondas con crema				
Arauca (Arauca)	12.530	12.530	12.530	=
Barranquilla, Barranquillita	12.048	12.149	12.103	-
Barranquilla, Granabastos	11.898	12.329	12.136	=

Cuadro 9. Mercados mayoristas. Precios de venta de productos procesados (continuación)
2017 (16 al 22 de septiembre)

Productos y mercados	Pesos por kilogramo			
	Mínimo	Máximo	Medio	Tendencia
Galletas dulces redondas con crema (continuación)				
Bogotá, D. C., Plaza España	11.546	11.790	11.665	+
Bucaramanga, Centroabastos	11.928	12.289	12.108	=
Bucaramanga, Mercados del centro	12.048	12.369	12.236	=
Cartagena, Bazaruto	9.028	9.167	9.097	-
Cúcuta, Cenabastos	12.407	12.510	12.476	=
Cúcuta, La Nueva Sexta	11.683	12.200	11.890	=
Ibagué, Plaza La 21	9.833	10.167	10.021	=
Pamplona (Norte de Santander)	11.890	12.407	12.148	-
Santa Marta (Magdalena)	9.722	10.000	9.931	-
Sincelejo (Sucre)	9.722	9.882	9.822	=
Galletas saladas				
Arauca (Arauca)	10.159	10.159	10.159	=
Armenia, Mercar	11.063	11.326	11.238	+
Barranquilla, Barranquillita	11.514	11.667	11.590	+
Barranquilla, Granabastos	11.101	11.333	11.204	+
Bogotá, D. C., Corabastos	10.185	10.317	10.251	+
Bogotá, D. C., Paloquemao	9.127	9.524	9.358	=
Bogotá, D. C., Plaza España	10.450	10.913	10.602	-
Bucaramanga, Centroabastos	10.450	10.952	10.732	=
Bucaramanga, Mercados del centro	10.582	10.952	10.802	=
Buenaventura (Valle del Cauca)	10.800	11.111	10.947	=
Cali, La Floresta	10.159	10.185	10.168	=
Cali, Santa Helena	9.788	9.921	9.841	-
Cali, Siloé	10.582	10.847	10.714	+
Cartagena, Bazaruto	10.417	10.417	10.417	=
Cartago (Valle del Cauca)	10.556	11.111	10.782	=
Cúcuta, Cenabastos	11.389	11.944	11.620	+
Florencia (Caquetá)	10.556	10.639	10.602	+
Ibagué, Plaza La 21	10.000	10.628	10.237	+
Manizales (Caldas)	10.667	11.111	10.958	=
Medellín, Central Mayorista de Antioquia	8.611	10.185	9.383	-
Medellín, Plaza Minorista José María Villa	9.921	10.053	9.965	-
Neiva, Surabastos	10.833	10.972	10.903	-
Palmira (Valle del Cauca)	11.111	11.429	11.190	+
Pamplona (Norte de Santander)	10.556	10.833	10.741	+
Pasto, El Potrerillo	9.788	10.053	9.921	=
Pereira, Mercasa	9.617	9.617	9.617	=
Popayán (Cauca)	9.921	10.172	10.075	+
Santa Marta (Magdalena)	10.667	11.667	11.000	+
Sincelejo (Sucre)	10.972	11.111	11.028	-
Tuluá (Valle del Cauca)	10.450	10.569	10.489	=
Valledupar, Mercado Nuevo	10.694	11.389	10.972	=
Villavicencio, CAV	10.569	10.714	10.622	+
Gelatina				
Arauca (Arauca)	25.000	25.000	25.000	=
Barranquilla, Barranquillita	25.521	25.781	25.651	-

Productos y mercados	Pesos por kilogramo			
	Mínimo	Máximo	Medio	Tendencia
Gelatina (continuación)				
Barranquilla, Granabastos	23.802	25.417	24.694	-
Bogotá, D. C., Corabastos	23.438	23.958	23.698	+
Bogotá, D. C., Plaza España	22.396	23.906	23.150	+
Bucaramanga, Centroabastos	23.021	26.250	24.323	+
Bucaramanga, Mercados del centro	21.458	23.958	22.639	+
Buenaventura (Valle del Cauca)	23.125	23.411	23.268	-
Cali, La Floresta	15.000	15.179	15.119	=
Cali, Santa Helena	15.000	15.179	15.060	=
Cali, Siloé	12.798	13.393	13.095	+
Cartagena, Bazaruto	21.875	22.917	22.396	+
Cartago (Valle del Cauca)	22.135	22.500	22.378	=
Cúcuta, Cenabastos	22.917	25.521	23.872	-
Cúcuta, La Nueva Sexta	21.875	21.875	21.875	-
Ibagué, Plaza La 21	24.708	27.500	25.734	-
Manizales (Caldas)	21.354	22.396	21.875	=
Medellín, Central Mayorista de Antioquia	20.625	21.875	21.419	=
Neiva, Surabastos	22.917	25.000	24.479	-
Palmira (Valle del Cauca)	27.500	28.750	27.813	+
Pamplona (Norte de Santander)	23.438	23.438	23.438	=
Pasto, El Potrerillo	12.500	12.990	12.745	=
Pereira, Mercasa	13.071	13.071	13.071	=
Popayán (Cauca)	26.042	26.354	26.146	=
Santa Marta (Magdalena)	23.750	25.000	24.375	-
Tuluá (Valle del Cauca)	22.917	25.000	24.149	=
Valledupar, Mercado Nuevo	21.875	23.021	22.431	-
Harina de trigo				
Arauca (Arauca)	2.233	2.233	2.233	=
Armenia, Mercar	1.900	1.920	1.907	=
Barranquilla, Barranquillita	1.380	1.388	1.384	+
Barranquilla, Granabastos	1.476	1.500	1.489	-
Bogotá, D. C., Corabastos	1.740	1.840	1.785	+
Bogotá, D. C., Paloquemao	1.760	1.840	1.795	+
Bogotá, D. C., Plaza España	1.780	1.840	1.800	-
Bucaramanga, Centroabastos	2.280	2.400	2.343	=
Bucaramanga, Mercados del centro	2.264	2.348	2.311	-
Buenaventura (Valle del Cauca)	1.500	1.664	1.575	+
Cali, La Floresta	2.784	2.880	2.821	+
Cali, Santa Helena	2.720	2.800	2.760	=
Cali, Siloé	2.600	2.720	2.653	+
Cartagena, Bazaruto	1.500	1.560	1.515	=
Cartago (Valle del Cauca)	1.520	1.640	1.590	+
Cúcuta, Cenabastos	1.900	2.000	1.933	=
Cúcuta, La Nueva Sexta	1.800	1.900	1.833	-
Florencia (Caquetá)	1.672	1.696	1.682	-
Ibagué, Plaza La 21	1.760	1.912	1.852	=
Manizales (Caldas)	1.440	1.760	1.620	+
Medellín, Central Mayorista de Antioquia	2.536	2.600	2.564	=

Cuadro 9. Mercados mayoristas. Precios de venta de productos procesados (continuación)
2017 (16 al 22 de septiembre)

Productos y mercados	Pesos por kilogramo			
	Mínimo	Máximo	Medio	Tendencia
Harina de trigo (continuación)				
Medellín, Plaza Minorista José María Villa	2.560	2.640	2.587	+
Neiva, Surabastos	1.600	1.680	1.640	-
Palmira (Valle del Cauca)	2.900	3.000	2.975	+
Pamplona (Norte de Santander)	1.900	1.900	1.900	=
Pasto, El Potrerillo	1.600	1.760	1.680	=
Pereira, Mercasa	2.480	2.480	2.480	=
Popayán (Cauca)	1.488	1.504	1.496	=
Santa Marta (Magdalena)	1.520	1.620	1.575	-
Sincelejo (Sucre)	1.400	1.460	1.430	-
Tuluá (Valle del Cauca)	1.520	1.536	1.531	=
Valledupar, Mercado Nuevo	1.792	1.833	1.819	+
Villavicencio, CAV	1.704	1.760	1.746	+
Harina precocida de maíz				
Arauca (Arauca)	2.750	2.750	2.750	=
Armenia, Mercar	2.825	2.917	2.856	=
Barranquilla, Barranquillita	2.158	2.258	2.192	+
Barranquilla, Granabastos	2.000	2.031	2.018	-
Bogotá, D. C., Corabastos	2.750	2.833	2.792	-
Bogotá, D. C., Paloquemao	2.917	3.000	2.958	=
Bogotá, D. C., Plaza España	2.750	2.900	2.843	+
Bucaramanga, Centroabastos	2.250	2.292	2.264	=
Bucaramanga, Mercados del centro	2.136	2.240	2.171	=
Buenaventura (Valle del Cauca)	2.755	2.760	2.757	-
Cali, La Floresta	2.500	2.583	2.556	=
Cali, Santa Helena	3.120	3.200	3.173	=
Cali, Siloé	2.667	2.833	2.750	=
Cartagena, Bazurto	2.833	2.833	2.833	=
Cartago (Valle del Cauca)	2.720	2.800	2.773	=
Cúcuta, Cenabastos	2.000	2.050	2.033	-
Cúcuta, La Nueva Sexta	2.000	2.000	2.000	-
Ibagué, Plaza La 21	1.833	2.000	1.898	-
Manizales (Caldas)	2.583	2.750	2.688	=
Montería (Córdoba)	2.833	2.875	2.844	=
Neiva, Surabastos	2.833	2.833	2.833	-
Palmira (Valle del Cauca)	3.000	3.200	3.075	-
Pamplona (Norte de Santander)	2.000	2.000	2.000	=
Pasto, El Potrerillo	1.917	2.167	2.056	+
Pereira, Mercasa	2.780	2.780	2.780	=
Popayán (Cauca)	1.800	1.816	1.805	-
Santa Marta (Magdalena)	2.083	2.125	2.094	-
Sincelejo (Sucre)	2.667	2.917	2.756	-
Tuluá (Valle del Cauca)	2.672	2.800	2.722	=
Valledupar, Mercado Nuevo	2.000	2.000	2.000	-
Villavicencio, CAV	2.080	2.120	2.107	+
Jugo de frutas				
Arauca (Arauca)	4.457	4.457	4.457	=
Barranquilla, Barranquillita	5.659	5.721	5.686	+
Barranquilla, Granabastos	5.473	5.705	5.603	=
Jugo de frutas (continuación)				
Bucaramanga, Centroabastos	5.349	5.581	5.452	=
Bucaramanga, Mercados del centro	5.368	6.047	5.614	=
Cartagena, Bazurto	5.271	5.349	5.291	=
Santa Marta (Magdalena)	5.116	5.581	5.310	-
Sincelejo (Sucre)	5.039	5.426	5.182	=
Valledupar, Mercado Nuevo	5.271	5.271	5.271	=
Jugo instantáneo (sobre)				
Armenia, Mercar	33.333	33.611	33.426	-
Barranquilla, Barranquillita	33.333	33.611	33.403	=
Barranquilla, Granabastos	32.917	33.611	33.264	-
Bogotá, D. C., Corabastos	40.000	40.000	40.000	-
Bogotá, D. C., Paloquemao	45.000	46.667	46.250	+
Bogotá, D. C., Plaza España	40.000	41.667	40.917	+
Buenaventura (Valle del Cauca)	41.000	41.667	41.324	=
Cali, La Floresta	38.333	40.000	39.444	=
Cali, Santa Helena	40.000	41.667	41.111	=
Cali, Siloé	40.000	40.000	40.000	-
Cartagena, Bazurto	31.944	33.333	32.986	=
Cartago (Valle del Cauca)	40.000	41.333	40.667	=
Ibagué, Plaza La 21	33.733	34.167	33.919	=
Medellín, Central Mayorista de Antioquia	38.333	40.000	39.583	=
Medellín, Plaza Minorista José María Villa	40.000	40.000	40.000	=
Palmira (Valle del Cauca)	41.667	43.333	42.917	+
Pasto, El Potrerillo	42.333	43.000	42.667	=
Popayán (Cauca)	41.000	41.667	41.333	+
Sincelejo (Sucre)	31.944	33.333	32.569	=
Tuluá (Valle del Cauca)	40.000	41.667	40.417	=
Valledupar, Mercado Nuevo	38.333	40.000	39.222	+
Villavicencio, CAV	40.667	41.667	41.000	+
Lomitos de atún en lata				
Arauca (Arauca)	20.380	20.380	20.380	=
Armenia, Mercar	19.020	19.344	19.128	-
Barranquilla, Granabastos	23.202	23.451	23.307	n.d.
Bogotá, D. C., Corabastos	19.118	19.485	19.363	+
Bogotá, D. C., Plaza España	18.873	19.902	19.620	+
Bucaramanga, Centroabastos	21.991	22.685	22.338	+
Buenaventura (Valle del Cauca)	23.214	26.083	25.004	+
Cali, La Floresta	11.176	11.275	11.209	=
Cali, Santa Helena	18.922	19.412	19.085	=
Cali, Siloé	14.216	14.461	14.338	+
Cartagena, Bazurto	22.786	23.177	22.884	n.d.
Cartago (Valle del Cauca)	18.824	19.412	19.036	=
Cúcuta, Cenabastos	19.730	20.221	19.935	=
Cúcuta, La Nueva Sexta	19.608	20.221	19.894	-
Manizales (Caldas)	22.857	23.810	23.333	=
Medellín, Central Mayorista de Antioquia	17.157	17.402	17.310	-

Cuadro 9. Mercados mayoristas. Precios de venta de productos procesados (continuación)
2017 (16 al 22 de septiembre)

Productos y mercados	Pesos por kilogramo			
	Precios			Tenden- cia
	Mínimo	Máximo	Medio	
Lomitos de atún en lata (continuación)				
Medellín, Plaza Minorista José María Villa	18.873	19.363	19.036	+
Montería (Córdoba)	23.775	24.020	23.958	=
Neiva, Surabastos	18.995	19.608	19.301	+
Palmira (Valle del Cauca)	19.473	20.588	19.884	+
Pamplona (Norte de Santander)	18.750	18.995	18.832	-
Pasto, El Potrerillo	17.619	17.857	17.738	=
Pereira, Mercasa	18.627	19.686	19.157	=
Popayán (Cauca)	20.238	20.357	20.298	=
Santa Marta (Magdalena)	20.588	22.647	21.667	+
Sincelejo (Sucre)	19.547	19.547	19.547	=
Tuluá (Valle del Cauca)	18.640	19.203	18.962	=
Villavicencio, CAV	19.853	20.650	20.282	=

Manteca

Armenia, Mercar	5.000	5.140	5.047	-
Bogotá, D. C., Corabastos	4.400	5.000	4.800	-
Bogotá, D. C., Plaza España	4.800	5.000	4.925	+
Buenaventura (Valle del Cauca)	4.190	4.550	4.413	+
Cartago (Valle del Cauca)	5.060	5.300	5.190	=
Cúcuta, Cenabastos	6.000	6.000	6.000	=
Cúcuta, La Nueva Sexta	6.000	6.250	6.125	n.d.
Florencia (Caquetá)	4.400	4.500	4.447	-
Ibagué, Plaza La 21	4.350	4.530	4.443	=
Manizales (Caldas)	5.500	5.800	5.625	-
Neiva, Surabastos	4.300	4.600	4.525	+
Palmira (Valle del Cauca)	6.000	6.400	6.100	+
Pamplona (Norte de Santander)	6.000	6.250	6.125	=
Pereira, Mercasa	5.540	5.540	5.540	=
Popayán (Cauca)	4.400	4.500	4.437	=
Tuluá (Valle del Cauca)	5.670	5.700	5.685	=
Villavicencio, CAV	4.440	5.000	4.678	-

Margarina

Arauca (Arauca)	8.800	8.800	8.800	=
Armenia, Mercar	12.850	13.020	12.963	=
Barranquilla, Barranquillita	11.667	11.833	11.729	-
Barranquilla, Granabastos	11.417	11.875	11.677	-
Bogotá, D. C., Corabastos	10.300	11.000	10.700	+
Bogotá, D. C., Plaza España	9.900	10.600	10.345	+
Bucaramanga, Centroabastos	12.200	12.200	12.200	-
Bucaramanga, Mercados del centro	12.000	12.140	12.047	=
Buenaventura (Valle del Cauca)	15.520	16.990	16.255	-
Cali, La Floresta	14.600	15.000	14.800	=
Cali, Siloé	14.600	14.800	14.700	-
Cartago (Valle del Cauca)	10.800	11.400	11.100	=
Ibagué, Plaza La 21	7.400	8.130	7.693	-
Manizales (Caldas)	11.000	11.800	11.525	=
Medellín, Central Mayorista de Antioquia	12.200	13.000	12.688	-

Productos y mercados	Pesos por kilogramo			
	Precios			Tenden- cia
	Mínimo	Máximo	Medio	
Margarina (continuación)				
Medellín, Plaza Minorista José María Villa	13.500	13.900	13.733	+
Neiva, Surabastos	7.500	8.000	7.825	-
Palmira (Valle del Cauca)	15.200	16.000	15.600	-
Pamplona (Norte de Santander)	7.600	7.800	7.733	+
Pereira, Mercasa	11.740	11.740	11.740	=
Popayán (Cauca)	16.400	16.500	16.467	=
Sincelejo (Sucre)	8.636	9.091	8.939	=
Tuluá (Valle del Cauca)	14.400	15.700	15.000	=

Mayonesa doy pack

Arauca (Arauca)	23.333	23.333	23.333	=
Armenia, Mercar	20.250	20.417	20.306	=
Barranquilla, Barranquillita	11.389	11.528	11.465	-
Bucaramanga, Centroabastos	9.167	10.510	9.642	-
Bucaramanga, Mercados del centro	9.583	10.208	9.896	-
Buenaventura (Valle del Cauca)	15.792	18.475	17.253	+
Cali, La Floresta	17.500	18.000	17.806	+
Cali, Santa Helena	19.375	20.000	19.708	=
Cali, Siloé	20.000	20.833	20.417	+
Cartagena, Bazurto	19.167	20.000	19.444	=
Cartago (Valle del Cauca)	16.417	17.000	16.639	=
Ibagué, Plaza La 21	8.750	9.250	8.938	=
Manizales (Caldas)	16.250	16.667	16.458	=
Medellín, Central Mayorista de Antioquia	15.000	16.750	16.052	+
Palmira (Valle del Cauca)	19.000	20.500	19.875	+
Pasto, El Potrerillo	16.250	20.000	17.951	=
Popayán (Cauca)	17.500	20.417	18.885	=
Santa Marta (Magdalena)	11.875	13.500	12.719	+
Tuluá (Valle del Cauca)	16.667	18.229	17.344	+
Valledupar, Mercado Nuevo	20.000	22.500	20.972	=
Villavicencio, CAV	10.694	11.111	10.903	+

Mostaza doy pack

Cartagena, Bazurto	17.500	18.333	17.917	=
--------------------	--------	--------	--------	---

Panela cuadrada blanca

Barranquilla, Barranquillita	3.071	3.500	3.291	+
Barranquilla, Granabastos	3.980	4.100	4.021	-
Bucaramanga, Centroabastos	3.221	3.314	3.274	-
Bucaramanga, Mercados del centro	3.143	3.286	3.229	-
Cartagena, Bazurto	2.429	2.500	2.446	=
Charalá (Santander)	3.000	3.125	3.063	+
Güepsa (Santander)	3.033	3.033	3.033	++
Ibagué, Plaza La 21	2.917	3.194	3.042	-
Medellín, Central Mayorista de Antioquia	2.933	3.750	3.358	+
Monquirá (Boyacá)	2.725	2.725	2.725	+
San Gil (Santander)	2.700	2.750	2.725	+
Santana (Boyacá)	2.833	3.033	2.883	+

Cuadro 9. Mercados mayoristas. Precios de venta de productos procesados (continuación)
2017 (16 al 22 de septiembre)

Productos y mercados	Pesos por kilogramo			
	Mínimo	Máximo	Medio	Tendencia
Panela cuadrada blanca (continuación)				
Sincelejo (Sucre)	3.000	3.100	3.045	-
Tunja, Complejo de Servicios del Sur	2.813	3.000	2.906	+
Valledupar, Mercado Nuevo	3.000	3.333	3.222	-
Vélez (Santander)	3.033	3.033	3.033	++
Panela cuadrada morena				
Bogotá, D. C., Corabastos	3.000	3.100	3.050	+
Bogotá, D. C., Paloquemao	2.550	2.700	2.638	=
Bogotá, D. C., Plaza España	2.800	3.000	2.888	-
Bogotá, D. C., Plaza Las Flores	3.000	3.200	3.117	+
Bucaramanga, Centroabastos	3.367	3.413	3.393	-
Bucaramanga, Mercados del centro	3.413	3.467	3.449	-
Caparrapí (Cundinamarca)	2.400	2.500	2.450	++
Charalá (Santander)	2.813	2.938	2.875	+
Cúcuta, Cenabastos	2.679	2.976	2.877	-
Cúcuta, La Nueva Sexta	2.778	2.976	2.877	=
Florencia (Caquetá)	3.217	3.250	3.233	-
Güepsa (Santander)	2.933	2.933	2.933	++
Moniquirá (Boyacá)	2.625	2.640	2.632	+
Neiva, Surabastos	3.000	3.200	3.113	-
Nocaima (Cundinamarca)	2.300	2.600	2.421	++
Pamplona (Norte de Santander)	2.992	3.059	3.036	+
Pasto, El Potrerillo	3.200	3.360	3.280	=
Popayán (Cauca)	3.000	3.083	3.056	=
San Gil (Santander)	2.650	2.700	2.675	+
Santa Marta (Magdalena)	3.133	3.467	3.283	+
Santana (Boyacá)	2.733	2.933	2.783	+
Tuluá (Valle del Cauca)	3.538	3.625	3.568	-
Vélez (Santander)	2.933	2.933	2.933	++
Villavicencio, CAV	3.300	3.600	3.467	+
Villete (Cundinamarca)	2.250	2.800	2.486	+++
Panela en pastilla				
Caparrapí (Cundinamarca)	2.500	2.563	2.531	++
Nocaima (Cundinamarca)	2.500	2.650	2.579	+++
Villete (Cundinamarca)	2.500	2.813	2.672	+++
Panela redonda blanca				
Medellín, Central Mayorista de Antioquia	2.700	2.800	2.763	+
Panela redonda morena				
Armenia, Mercar	3.417	3.458	3.431	=
Buenaventura (Valle del Cauca)	2.042	2.375	2.174	-
Cali, La Floresta	3.875	4.000	3.958	=
Cali, Santa Helena	3.400	3.500	3.450	=
Cali, Siloé	4.000	4.042	4.014	=
Caparrapí (Cundinamarca)	2.100	2.200	2.175	+
Cartago (Valle del Cauca)	3.500	3.500	3.500	=
Manizales (Caldas)	2.917	3.125	2.986	-

Productos y mercados	Pesos por kilogramo			
	Mínimo	Máximo	Medio	Tendencia
Panela redonda morena (continuación)				
Medellín, Central Mayorista de Antioquia	2.917	3.042	2.969	++
Medellín, Plaza Minorista José María Villa	2.917	2.958	2.931	+
Montería (Córdoba)	2.750	3.000	2.913	=
Palmira (Valle del Cauca)	2.917	3.000	2.948	+
Pereira, Mercasa	3.542	3.575	3.558	=
Sonsón (Antioquia)	3.333	3.438	3.385	+
Tuluá (Valle del Cauca)	3.375	3.458	3.417	-
Yolombó (Antioquia)	2.650	2.708	2.701	+
Pastas alimenticias				
Arauca (Arauca)	2.983	2.983	2.983	=
Armenia, Mercar	5.467	5.500	5.478	=
Barranquilla, Barranquillita	4.500	4.667	4.600	+
Barranquilla, Granabastos	4.525	4.758	4.659	+
Bogotá, D. C., Corabastos	5.250	5.333	5.313	+
Bogotá, D. C., Paloquemao	5.667	5.833	5.771	+
Bogotá, D. C., Plaza España	5.333	5.720	5.526	+
Bogotá, D. C., Plaza Las Flores	4.833	5.417	5.167	-
Bucaramanga, Centroabastos	4.160	4.200	4.187	=
Bucaramanga, Mercados del centro	4.200	4.280	4.240	+
Buenaventura (Valle del Cauca)	3.854	3.854	3.854	+
Cali, La Floresta	4.250	4.375	4.292	=
Cali, Santa Helena	4.833	5.000	4.889	=
Cali, Siloé	3.958	4.375	4.167	=
Cartagena, Bazurto	3.667	3.833	3.708	=
Cartago (Valle del Cauca)	4.750	4.867	4.796	=
Cúcuta, Cenabastos	3.292	3.500	3.431	+
Cúcuta, La Nueva Sexta	3.167	3.417	3.278	-
Florencia (Caquetá)	2.483	2.517	2.500	+
Ibagué, Plaza La 21	5.667	5.792	5.723	=
Manizales (Caldas)	5.000	5.167	5.042	=
Medellín, Central Mayorista de Antioquia	5.333	5.500	5.417	-
Medellín, Plaza Minorista José María Villa	5.500	5.500	5.500	+
Montería (Córdoba)	3.680	3.680	3.680	=
Neiva, Surabastos	5.333	5.500	5.417	-
Palmira (Valle del Cauca)	5.600	5.800	5.650	+
Pamplona (Norte de Santander)	3.333	3.333	3.333	+
Pasto, El Potrerillo	4.667	5.000	4.833	=
Pereira, Mercasa	5.360	5.360	5.360	=
Popayán (Cauca)	4.600	4.650	4.628	=
Santa Marta (Magdalena)	3.600	3.680	3.660	=
Sincelejo (Sucre)	3.320	3.520	3.410	+
Tuluá (Valle del Cauca)	4.917	5.167	5.067	=
Valledupar, Mercado Nuevo	2.720	2.880	2.773	=
Villavicencio, CAV	5.333	5.833	5.533	+

Cuadro 9. Mercados mayoristas. Precios de venta de productos procesados (continuación)
2017 (16 al 22 de septiembre)

Productos y mercados	Pesos por kilogramo			
	Mínimo	Máximo	Medio	Tendencia
Sal yodada				
Arauca (Arauca)	967	967	967	=
Armenia, Mercar	916	924	919	=
Barranquilla, Barranquillita	758	824	787	=
Barranquilla, Granabastos	888	912	904	-
Bogotá, D. C., Corabastos	560	580	570	+
Bogotá, D. C., Paloquemao	640	660	650	=
Bogotá, D. C., Plaza España	800	860	837	-
Bucaramanga, Centroabastos	850	1.050	925	-
Bucaramanga, Mercados del centro	850	900	875	-
Buenaventura (Valle del Cauca)	696	728	713	+
Cali, La Floresta	880	920	904	=
Cali, Santa Helena	880	900	887	=
Cali, Siloé	944	960	952	+
Cartagena, Bazarro	480	520	490	-
Cartago (Valle del Cauca)	848	880	869	=
Cúcuta, Cenabastos	875	925	895	=
Cúcuta, La Nueva Sexta	900	900	900	=
Ibagué, Plaza La 21	872	928	906	=
Manizales (Caldas)	920	920	920	=
Medellín, Central Mayorista de Antioquia	900	920	910	-
Medellín, Plaza Minorista José María Villa	880	944	915	-
Montería (Córdoba)	880	920	900	=
Neiva, Surabastos	960	1.000	980	=
Palmira (Valle del Cauca)	840	848	844	-
Pamplona (Norte de Santander)	850	875	858	-
Pasto, El Potrerillo	762	833	802	=
Pereira, Mercasa	855	876	866	=
Popayán (Cauca)	992	1.008	997	+
Santa Marta (Magdalena)	800	896	844	=
Sincelejo (Sucre)	776	800	790	=
Tuluá (Valle del Cauca)	840	880	868	=
Tunja, Complejo de Servicios del Sur	600	600	600	=
Valledupar, Mercado Nuevo	800	800	800	=
Villavicencio, CAV	825	845	832	+

Salsa de tomate doy pack

Arauca (Arauca)	10.000	10.000	10.000	=
Armenia, Mercar	16.750	17.075	16.858	+
Barranquilla, Barranquillita	11.222	11.444	11.347	-
Bucaramanga, Centroabastos	7.917	9.375	8.514	=
Bucaramanga, Mercados del centro	8.750	10.750	9.750	=
Buenaventura (Valle del Cauca)	13.650	15.322	14.486	-
Cali, La Floresta	16.000	16.042	16.014	=
Cali, Santa Helena	16.000	16.375	16.139	=
Cali, Siloé	13.958	14.375	14.167	=
Cartagena, Bazarro	15.417	15.625	15.521	+
Cartago (Valle del Cauca)	14.458	15.000	14.736	=
Ibagué, Plaza La 21	7.500	7.750	7.625	=
Manizales (Caldas)	14.375	15.000	14.688	=

Productos y mercados	Pesos por kilogramo			
	Mínimo	Máximo	Medio	Tendencia
Salsa de tomate doy pack (continuación)				
Medellín, Central Mayorista de Antioquia	12.292	13.333	13.052	-
Medellín, Plaza Minorista José María Villa	13.958	14.167	14.028	-
Montería (Córdoba)	14.167	14.500	14.375	=
Palmira (Valle del Cauca)	18.500	19.000	18.625	+
Pasto, El Potrerillo	12.917	17.500	15.208	=
Popayán (Cauca)	13.021	15.625	14.323	=
Santa Marta (Magdalena)	11.000	11.458	11.306	+
Sincelejo (Sucre)	11.111	11.389	11.181	-
Tuluá (Valle del Cauca)	15.000	15.417	15.208	=
Valledupar, Mercado Nuevo	20.000	22.500	20.972	=
Villavicencio, CAV	10.694	10.861	10.806	+

Sardinas en lata

Armenia, Mercar	8.069	8.431	8.190	=
Barranquilla, Barranquillita	7.157	7.211	7.186	=
Barranquilla, Granabastos	6.801	7.010	6.899	=
Bogotá, D. C., Corabastos	7.941	8.137	8.076	+
Bogotá, D. C., Plaza España	8.137	8.343	8.238	-
Buenaventura (Valle del Cauca)	7.039	7.118	7.088	-
Cali, La Floresta	7.765	7.765	7.765	=
Cali, Santa Helena	8.431	8.578	8.513	=
Cali, Siloé	7.157	7.255	7.206	-
Cartagena, Bazarro	6.471	6.618	6.544	=
Cartago (Valle del Cauca)	8.206	8.471	8.338	=
Cúcuta, Cenabastos	8.064	8.333	8.154	-
Cúcuta, La Nueva Sexta	8.088	8.088	8.088	=
Manizales (Caldas)	8.941	9.127	9.034	=
Medellín, Central Mayorista de Antioquia	6.373	6.569	6.471	=
Medellín, Plaza Minorista José María Villa	6.569	6.814	6.716	-
Montería (Córdoba)	6.569	6.667	6.618	=
Palmira (Valle del Cauca)	8.941	9.059	8.971	+
Pamplona (Norte de Santander)	8.088	8.088	8.088	+
Pasto, El Potrerillo	6.961	7.108	7.026	-
Pereira, Mercasa	8.431	8.576	8.504	=
Santa Marta (Magdalena)	5.980	6.667	6.225	-
Sincelejo (Sucre)	6.765	6.985	6.871	=
Tuluá (Valle del Cauca)	8.436	8.578	8.525	=
Villavicencio, CAV	8.137	8.824	8.502	-

Sopa de pollo (caja)

Bogotá, D. C., Corabastos	42.735	44.872	43.625	+
Bogotá, D. C., Paloquemao	39.886	41.311	40.420	=
Bogotá, D. C., Plaza España	42.023	42.735	42.450	-

Vinagre

Arauca (Arauca)	3.200	3.200	3.200	=
-----------------	-------	-------	-------	---

BOLETÍN SEMANAL PRECIOS MAYORISTAS

Cuadro 9. Mercados mayoristas. Precios de venta de productos procesados (continuación)
2017 (16 al 22 de septiembre)

Productos y mercados	Pesos por kilogramo			Tendencia
	Mínimo	Máximo	Medio	
Vinagre (continuación)				
Barranquilla, Barranquillita	1.567	1.588	1.578	-
Barranquilla, Granabastos	1.483	1.500	1.491	+
Bucaramanga, Centroabastos	1.750	1.800	1.779	-
Bucaramanga, Mercados del centro	2.333	3.000	2.611	-
Cartagena, Bazurto	2.250	2.333	2.313	=
Cúcuta, Cenabastos	1.375	1.667	1.542	=

TENDENCIAS

--- Variación mayor al -20 %	- Variación entre 0 % y -10 %
-- Variación entre -10 % y -20 %	= Variación igual a 0 %

Productos y mercados	Pesos por kilogramo			Tendencia
	Mínimo	Máximo	Medio	
Vinagre (continuación)				
Cúcuta, La Nueva Sexta	1.500	1.500	1.500	-
Pamplona (Norte de Santander)	1.500	1.583	1.556	+
Santa Marta (Magdalena)	1.167	1.200	1.175	=
Sincelejo (Sucre)	2.083	2.375	2.233	=
Valledupar, Mercado Nuevo	1.083	1.167	1.111	=

+	+++
Variación entre 0 % y 10 %	Variación mayor al 20 %
++	n. d.
Variación entre 10 % y 20 %	No determinado

SIPSA app



@DANE_Colombia



/DANEColombia



/DANEColombia

