


BOLETÍN SEMANAL PRECIOS MAYORISTAS

DANE
INFORMACIÓN PARA TODOS



COMPORTAMIENTO DE LOS PRECIOS

Subieron los precios de los tubérculos

El Departamento Administrativo Nacional de Estadística (DANE), por medio del Sistema de Información de Precios y Abastecimiento del Sector Agropecuario (Sipsa) comunicó que durante la semana del 16 al 22 de marzo de 2019 se incrementaron los precios de las verduras y los tubérculos; sin embargo cayeron las cotizaciones de las frutas.

Subieron los precios de las verduras y se destacó alza de la arveja verde en vaina, la lechuga Batavia, el apio, la zanahoria, la coliflor, el pimentón, el frijol verde cargamanto y el brócoli. En el caso de la arveja verde en vaina, el aumento de los precios se debió al incremento en el valor de los fletes, ya que por los cierres en la vía Panamericana los transportadores deben tomar rutas alternas para llevar el producto procedente de Nariño.

También se registró un aumento de los precios de los tubérculos debido al comportamiento de las papas capira, parda pastusa, única, suprema, superior y criolla limpia, el plátano hartón verde y las yucas criolla e ICA. Sobresalió el alza de las cotizaciones de la papa capira, debido a la reducción en la recolección en los cultivos ubicados en Ipiales (Nariño) por las dificultades en el transporte del producto. Igualmente, subieron los precios de la yuca criolla ante la reducción de la oferta de Antioquia, Santander, Magdalena y Sucre.

En cambio, se redujeron los precios mayoristas de las frutas frescas, especialmente de las manzanas importadas, la granadilla, la piña gold y el mango Tommy. Aumentó la oferta de granadilla desde Huila, Cundinamarca y Tolima, donde están saliendo las cosechas.

CONTENIDO

Comportamiento de los precios	1
Informe de contexto	2
Indicador de abastecimiento	4
Lo que más sube y lo que más baja	7
Verduras y hortalizas	8
Frutas frescas	21
Tubérculos, raíces y plátanos	36
Granos, cárnicos y procesados	42



El futuro
es de todos

Gobierno
de Colombia

SIPSA Sistema de Información de Precios y
Abastecimiento del Sector Agropecuario

INFORME DE CONTEXTO

Del maíz a la mazamorra, una provisión de los dioses

“Nuestro trigo o nuestro maíz se han criado durante diez mil generaciones para que sea más gustoso y nutritivo que sus escuálidos antepasados; ha cambiado tanto que sin la intervención humana no pueden ni reproducirse.” Cosmos, Carl Sagan.

La cultura Maya había identificado en este alimento muchos nutrientes y beneficios en diversas preparaciones y rituales sagrados. La llamaron Motalsa o Ishkupcha. En América es conocido como elote, choclo, jojoto, sara o zara.

Una de las variedades en que se consume este antiquísimo alimento en Colombia es la mazamorra paisa cuya preparación se hace con maíz trillado perlado, una variación del maíz manipulado por la mano del hombre para mejorar su duración y optimizar su uso.

En algunos rincones de Bogotá persiste la venta de esta receta que los antioqueños hicieron propia y es por eso que se le conoce coloquialmente como mazamorra paisa. Es así como la panela, la leche y el maíz se juntaron para conformar un platillo que en algunos lugares es sopa y en otros un postre que acompaña nuestros almuerzos; del mismo modo, este alimento es testigo presencial del tesón y el esfuerzo de quienes viven de ella tal como Sara y Luis Peña que en diferentes circunstancias encontraron en este alimento un impulso para ganarse el favor de los dioses.



Fuente: <https://www.sweetysalado.com/2014/06/mazamorra-colombiana.html>

“Provisión de Dios” afirma, agradecido don Luis Peña, cuando le pregunto con qué compararía la mazamorra en un escrito poético. Hace diez años se le ocurrió la idea de emprender este negocio ambulante con la ayuda de un amigo y al tener un Willys, símbolo también paisa por excelencia, se le ocurrió que debía dedicarse a vender un producto que fuera acorde con su Yipao.

“¡Se me ha quemado, se me ha ahumado, la he regado, me he ido a vender mazamorra y se me olvidan las cantinas, je! etc”, dice don Luis recordando sus primeras salidas en las que se aventuraba a la calle donde no le faltaron desacuerdos con los vecinos o habitantes de las zonas alrededor de la 170 con Autopista y la parte central de Suba, en Bogotá. Estas experiencias, dice, lo han hecho madurar, como madura el maíz al exponerlo a la candela con agua para que crezca y se ablande; es aprender algo nuevo cada día.

Del mismo modo, también al norte de Bogotá, Sara, a sus diecinueve años, aprende de situaciones nuevas cada día que la ayudan a madurar y a atender mejor el negocio de mazamorra paisa. Este negocio es impulsado por una tricimoto que, en su parte superior, lleva una emulación de vaca muy vistosa para promocionar el producto. Al igual que los mugidos que salen de un pequeño parlante ubicado en la parte lateral de la vaca y una voz masculina que dice: “rico calientico el arroz con leche con queso y uvas, el peto, la mazamorra, la mazamorra antioqueña, con queso panela y leche, la mazamorra, ricos calienticos los envueltos de mazorca con queso y mantequilla”.

Poco a poco este producto ha venido tomando carácter de materia prima hasta hacerse parte de la comunidad de vendedores ambulantes del sector. La gente conversa, coquetea y pasa el rato mientras consume algún producto ofertado.

Al caer la tarde, Sara debe completar 35 vasos de mazamorra, que en promedio representan 105 mil pesos al día.

En Colombia el maíz se siembra en su mayoría en los departamentos de Meta, Valle, Tolima, Cundinamarca y Antioquia. Se encuentran variedades como el maíz blanco, amarillo, morado y negro. Es necesario importarlo para abastecer por completo su demanda. Como cosa curiosa, el maíz se puede sembrar en varios tipos de suelo, sin embargo, los especialistas saben el tipo de semilla que germina en cada uno.

También en los maizales aún se coloca un espantapájaros para evitar que los cuervos, algunas loras o ardillas se acerquen a este manjar en su punto más tierno. El maíz, originario de la época prehispánica, entidad sustancial del libro del consejo sagrado de la cultura Quiché, (Guatemala, Los Mayas) El Popol Vuh. El maíz entonces es el germen, la semilla primordial que mediante el agua se desarrolla: los hombres de maíz son aquellos fermentos que fundan la existencia humana. Las milpas o el maíz propiamente dicho es el grano identitario del continente americano.

«Yo soy la Dueña del maíz, yo soy el grano que entierran, espero que aprecien esto, espero que no me olviden y me celebren muchas costumbres». (Asturias Miguel Ángel, Hombres de maíz p.1) Pero como olvidar algo que está tan arraigado en nosotros mismos, si la chicha que fue paulatinamente reemplazada por la cerveza de origen alemán, ha sido el fermento del grano milenario y hoy por hoy se ha venido industrializando para hacer de él comida base de la industria porcina.

En los territorios de Canadá se ha venido sembrando maíz industrializado donde cada fruto en hilera ordenada rodea una tuza de entre veinte y treinta centímetros de largo, y se pueden ver sus granos enlatados en las grandes cadenas comerciales



Fuente: DANE

de víveres. ¿Cuántos puestos de mazorca hay los domingos en los sectores populares de Bogotá? Los intestinos de un hispanoamericano y algunos angloamericanos afortunados han digerido con toda su mecánica visceral la luz que en estos frutos se deposita al verlos madurar. Se suele decir que, los esqueletos de nuestros ancestros lucían luengas cabelleras de color azabache, tan nutridas y prosperas como lo son en edades de olorosa pubertad.

Fue, y aún es raro ver a un americano nativo sufrir de calvicie. ¿Cuánta hambre ha colmado el maíz? ¿Cuánta dentadura ha conservado? Y si de anemia se sufre pues se acostumbra a mezclar la primera deposición del bebé recién nacido mezclada con maíz que luego de ser fermentado se bebe con el fin de fortalecer a los párvulos. Así mismo, el maíz dulce es rico en hidratos de carbono, en vitaminas A, B y C, en fibra y en sales minerales como potasio, calcio y fósforo. Así, por cada 100 gramos consumidos el maíz aporta al organismo 8.9 gramos de proteínas, 3.9 de grasas, 2 gramos de fibra dietética y 72.2 gramos de carbohidratos.

La mazamorra

La preparación casera de la mazamorra antioqueña es muy sencilla: se prepara con maíz blanco trillado, agua, leche y panela rayada o azúcar al gusto. Se deja una libra en agua de uno a dos días reposando. Se cocina con una olla a presión con agua aproximadamente una hora para que este crezca y se ablande. Posteriormente, se le agrega leche caliente, la panela rayada, miel o azúcar al gusto.

INDICADOR DE ABASTECIMIENTO DE ALIMENTOS

Menor ingreso de tubérculos

El abastecimiento en los mercados mayoristas donde el SIPSA tomó información para las semanas del 7 al 13 de marzo y del 14 al 20 de marzo disminuyó un 2,07%.

Así, las frutas registraron un descenso del abastecimiento del 4,82%, los tubérculos, raíces y plátanos cayeron un 4,42%, y la categoría otros grupos en la que se encuentran las carnes, los procesados, los granos, los cereales, los lácteos, los huevos y los pescados redujo su acopio en un 0,09%. Mientras que las verduras y hortalizas aumentaron su oferta en un 1,59%.

Entre los mercados mayoristas que registraron un descenso en su abastecimiento se encuentra la Plaza de Mercado del Barrio Bolívar en la ciudad de Popayán, donde su abastecimiento disminuyó un 68,87%, por la menor entrada de alimentos procesados en un 90,90% en especial de frijón, maíz amarillo, azúcar, gaseosas, maltas, harinas y pastas alimenticias. En el Centro de Acopio de Ipiales se redujeron los volúmenes en un 36,12% debido a la poca entrada de verduras y hortalizas que disminuyó en un 34,69%, por productos como el frijón verde, la zanahoria, la arveja verde en vaina y la lechuga Batavia.

En lo que corresponde a Valledupar en los centros de acopio de Mercabastos y Mercado Nuevo disminuyó el suministro de alimentos en un 14,82%, por el menor ingreso de procesados en un 30,64%, por el comportamiento de los aceites, la avena, la confitería, el azúcar, la panela, la sal yodada, el maíz blanco, las carnes frías y embutidos, la carne de pollo y las galletas. En el Mercado de Surabastos en Neiva, las cantidades acopiadas de alimentos cayeron en un



Fuente: DANE

13,12%, debido al menor acopio de los procesados que descendió un 51,97%, principalmente por alimentos como el azúcar, las gaseosas y maltas, el maíz amarillo, la lenteja y el arroz.

En cuanto al Centro Galerías en Manizales se redujo el abastecimiento en un 11,82%, por el grupo de las frutas que cayeron un 24,50%, ante los menores inventarios de mango común, aguacate Hass, pera nacional, papaya Maradol, melón, limón mandarina, banano criollo, tangelo, mora fresa, manzana importada y piña gold. En Mercar en la ciudad de Armenia, el acopio de alimentos descendió en un 11,72%, por el grupo de los tubérculos, raíces y plátanos pues disminuyeron su oferta en un 26,80% debido a las papas capira, criolla y suprema, el plátano harton verde, la arracacha y la yuca.

En el caso de Ibagué, en Plaza La 21, el acopio de alimentos decreció un 8,08%, debido a las verduras y hortalizas que presentaron un menor ingreso del 16,14%, por el comportamiento del pepino cohombro, cebolla junca, pimentón, chócolo mazorca, zanahoria, tomate chonto y cebolla cabezona. En Pereira, en Mercasa se redujeron las cantidades aprovisionadas en un 6,49%, por el grupo de los tuberculos, raíces y plátanos que disminuyó su oferta en un 31,51% por alimentos como las papas Betina, rubí, nevada, única, parda pastusa y criolla, además del plátano guineo, la arracacha y la yuca.

Así, la participación para la semana comprendida del 14 al 20 de marzo del 2019 fue la siguiente: las verduras y hortalizas concentraron un 27,88%, los tubérculos, raíces y plátanos el 26,70%, las frutas frescas representaron el 25,58% y los otros grupos un 19,83%.

BOLETÍN SEMANAL PRECIOS MAYORISTAS

Cuadro 1. Indicador grupos
2019 (7 al 20 de marzo)

Total mercados			
Grupo	7 al 13 de marzo	14 al 20 de marzo	Variación (%)
Frutas	31.787	30.256	-4,82%
Tubérculos, raíces y plátanos	33.043	31.581	-4,42%
Verduras y hortalizas	32.460	32.976	1,59%
Otros grupos	23.467	23.446	-0,09%
Total general	120.757	118.260	-2,07%

Armenia, Mercar			
Grupo	7 al 13 de marzo	14 al 20 de marzo	Variación (%)
Frutas	583	588	0,78%
Tubérculos, raíces y plátanos	977	715	-26,80%
Verduras y hortalizas	567	558	-1,67%
Otros grupos	346	323	-6,68%
Total	2.474	2.184	-11,72%

Barranquilla, Barranquillita y Granabastos			
Grupo	7 al 13 de marzo	14 al 20 de marzo	Variación (%)
Frutas	2.114	1.995	-5,65%
Tubérculos, raíces y plátanos	2.117	2.023	-4,42%
Verduras y hortalizas	1.494	1.493	-0,07%
Otros grupos	3.388	3.596	6,14%
Total	9.113	9.107	-0,07%

Bogotá, D. C., Corabastos, Paloquemao, Plaza Las Flores y Plaza Samper Mendoza			
Grupo	7 al 13 de marzo	14 al 20 de marzo	Variación (%)
Frutas	12.491	12.867	3,01%
Tubérculos, raíces y plátanos	11.449	12.035	5,12%
Verduras y hortalizas	14.694	15.466	5,25%
Otros grupos	5.421	5.109	-5,76%
Total	44.056	45.478	3,23%

Bucaramanga, Centroabastos			
Grupo	7 al 13 de marzo	14 al 20 de marzo	Variación (%)
Frutas	2.961	2.489	-15,94%
Tubérculos, raíces y plátanos	2.009	2.012	0,18%
Verduras y hortalizas	2.452	2.615	6,67%
Otros grupos	579	637	10,01%
Total	8.000	7.753	-3,09%

Cali, Cavasa y Santa Helena			
Grupo	7 al 13 de marzo	14 al 20 de marzo	Variación (%)
Frutas	2.305	2.256	-2,13%
Tubérculos, raíces y plátanos	2.212	1.766	-20,15%
Verduras y hortalizas	2.261	2.334	3,22%
Otros grupos	2.431	2.404	-1,08%
Total	9.210	8.761	-4,87%

Cartagena, Bazurto			
Grupo	7 al 13 de marzo	14 al 20 de marzo	Variación (%)
Frutas	679	546	-19,52%
Tubérculos, raíces y plátanos	1.341	1.336	-0,34%
Verduras y hortalizas	736	788	7,05%
Otros grupos	435	426	-2,00%
Total	3.191	3.097	-2,94%

Cúcuta, Cenabastos y La Nueva Sexta			
Grupo	7 al 13 de marzo	14 al 20 de marzo	Variación (%)
Frutas	915	828	-9,43%
Tubérculos, raíces y plátanos	2.072	1.811	-12,57%
Verduras y hortalizas	1.288	1.129	-12,38%
Otros grupos	1.651	1.842	11,56%
Total	5.926	5.611	-5,32%

Ibagué, Plaza La 21			
Grupo	7 al 13 de marzo	14 al 20 de marzo	Variación (%)
Frutas	196	214	9,13%
Tubérculos, raíces y plátanos	320	272	-14,86%
Verduras y hortalizas	189	159	-16,14%
Otros grupos	81	78	-4,22%
Total	786	723	-8,08%

Ipiales, Centro de Acopio de Ipiales			
Grupo	7 al 13 de marzo	14 al 20 de marzo	Variación (%)
Frutas	50	0	n.a.
Tubérculos, raíces y plátanos	563	386	-31,46%
Verduras y hortalizas	398	260	-34,69%
Total	1.011	646	-36,12%

Manizales, Centro Galerías			
Grupo	7 al 13 de marzo	14 al 20 de marzo	Variación (%)
Frutas	415	313	-24,50%
Tubérculos, raíces y plátanos	475	375	-21,13%
Verduras y hortalizas	314	331	5,28%
Otros grupos	151	176	16,82%
Total	1.355	1.195	-11,82%

Medellín, Central Mayorista de Antioquia y Plaza Minorista José María Villa			
Grupo	7 al 13 de marzo	14 al 20 de marzo	Variación (%)
Frutas	5.669	5.168	-8,83%
Tubérculos, raíces y plátanos	4.223	3.860	-8,60%
Verduras y hortalizas	4.330	4.442	2,57%
Otros grupos	6.827	7.019	2,81%
Total	21.049	20.489	-2,66%

Cuadro 1. Evolución del abastecimiento por ciudad (continuación)
2019 (7 al 20 de marzo)

Montería, Mercado del Sur			
Grupo	7 al 13 de marzo	14 al 20 de marzo	Variación (%)
Frutas	126	102	-18,85%
Tubérculos, raíces y plátanos	311	354	14,05%
Verduras y hortalizas	291	255	-12,42%
Otros grupos	67	45	-32,70%
Total	794	756	-4,80%

Santa Marta (Magdalena)			
Grupo	7 al 13 de marzo	14 al 20 de marzo	Variación (%)
Frutas	238	240	0,58%
Tubérculos, raíces y plátanos	265	299	12,63%
Verduras y hortalizas	210	200	-4,46%
Otros grupos	71	73	2,88%
Total	784	812	3,51%

Neiva, Surabastos			
Grupo	7 al 13 de marzo	14 al 20 de marzo	Variación (%)
Frutas	502	447	-11,05%
Tubérculos, raíces y plátanos	575	618	7,38%
Verduras y hortalizas	587	558	-4,91%
Otros grupos	454	218	-51,97%
Total	2.119	1.841	-13,12%

Sincelejo, Nuevo Mercado			
Grupo	7 al 13 de marzo	14 al 20 de marzo	Variación (%)
Frutas	249	161	-35,44%
Tubérculos, raíces y plátanos	343	196	-42,93%
Verduras y hortalizas	252	253	0,72%
Otros grupos	205	423	105,78%
Total	1.049	1.032	-1,55%

Pasto, El Potrerillo			
Grupo	7 al 13 de marzo	14 al 20 de marzo	Variación (%)
Frutas	323	261	-18,93%
Tubérculos, raíces y plátanos	1.484	1.592	7,24%
Verduras y hortalizas	740	536	-27,52%
Otros grupos	1,5	4,4	199,05%
Total	2.547	2.394	-6,00%

Tunja, Complejo de Servicios del Sur			
Grupo	7 al 13 de marzo	14 al 20 de marzo	Variación (%)
Frutas	400	398	-0,49%
Tubérculos, raíces y plátanos	618	684	10,60%
Verduras y hortalizas	500	482	-3,48%
Otros grupos	2	2	0,00%
Total	1.519	1.565	3,04%

Pereira, Mercasa			
Grupo	7 al 13 de marzo	14 al 20 de marzo	Variación (%)
Frutas	661	557	-15,83%
Tubérculos, raíces y plátanos	377	258	-31,51%
Verduras y hortalizas	360	357	-0,86%
Otros grupos	483	587	21,60%
Total	1.882	1.759	-6,49%

Valledupar, Mercabastos y Mercado Nuevo			
Grupo	7 al 13 de marzo	14 al 20 de marzo	Variación (%)
Frutas	310	297	-3,90%
Tubérculos, raíces y plátanos	317	269	-14,94%
Verduras y hortalizas	218	221	1,02%
Otros grupos	430	298	-30,64%
Total	1.275	1.086	-14,82%

Popayán, Plaza de Mercado del Barrio Bolívar			
Grupo	7 al 13 de marzo	14 al 20 de marzo	Variación (%)
Frutas	139	88	-37,11%
Tubérculos, raíces y plátanos	468	97	-79,24%
Verduras y hortalizas	135	105	-22,83%
Otros grupos	264	24	-90,90%
Total	1.007	313	-68,87%

Villavicencio, Central de Abastos de Villavicencio			
Grupo	7 al 13 de marzo	14 al 20 de marzo	Variación (%)
Frutas	460	440	-4,44%
Tubérculos, raíces y plátanos	528	622	17,90%
Verduras y hortalizas	442	434	-1,80%
Otros grupos	179	161	-10,09%
Total	1.609	1.657	2,98%

Ciudades	Lo que más sube	Lo que más baja
Bogotá D. C.	Pepino de rellenar, cebolla junca Aquitania, espinaca, rábano rojo, coliflor, ahuyamín (sakata), frijol verde cargamanto, tomate larga vida, apio, ajo importado, mandarina Arrayana, maracuyá, limones Tahití y común, guayaba pera, aguacate papelillo, mango Tommy, gulupa, ciruela roja y plátanos hartón verde y maduro.	Repollo verde, cebollas puerro y cabezona blanca y roja, pepino cohombro, remolacha, calabacín, zanahoria, lechuga Batavia, ajo, brócoli, pimentón, granadilla, uva red globe nacional, papaya Maradol, lulo, peras nacional e importada, gelatina, sopa de pollo (caja), queso costeño, calamar blanco entero.
Medellín	Frijol verde cargamanto, chόcolo mazorca, brόcoli, coliflor, rábano rojo, calabaza, pimentón verde, ajo importado, gulupa, limones Tahití, común y mandarino, mora de Castilla, uchuva con cáscara, maracuyá antioqueño, aguacates hass y papelillo, mango Tommy, papaya hawaiana, ciruela roja y fresa.	Zanahoria larga vida, ahuyama, repollos blanco y morado, pepino cohombro, habichuela, lechuga Batavia, remolacha, berenjena, cebolla cabezona blanca, apio, acelga, granadilla, manzana royal gala importada, guayaba pera valluna, mango de azúcar, peras nacional e importada, uva Isabela, piña gold, maíz amarillo trillado y panela redonda blanca.
Bucaramanga	Ahuyamín (sakata), habichuela, ajo importado, frijol verde en vaina, mandarina común, mango Tommy, maracuyá, limones Tahití y común, durazno nacional, mora de Castilla, aguacate papelillo, manzana roja importada, breva, Tangelo, piñas gold y perolera, papas suprema, R-12 negra y única, yuca criolla y plátano hartón verde.	Remolacha, zanahoria, espinaca, repollos blanco y morado, pepino cohombro, cebolla cabezona blanca, chόcolo mazorca, ciruela importada, pitahaya, granadilla, uva red globe nacional y verde, kiwi, patilla, pera importada, papa criolla limpia, arracacha amarilla, garbanzo importado, panela cuadrada morena, maíz pira y basa, filete congelado importado.
Cúcuta	Remolacha regional, habichuela, ajo importado, frijoles verde bolo y en vaina, mandarina común, aguacates papelillo y hass, fresa, limones Tahití y común, naranjas común y Valencia, maracuyá, uchuva con cáscara, ciruela roja, mango Tommy, melón Cantalup y plátanos hartón verde y maduro.	Chόcolo mazorca, ahuyama, ajo lechuga Batavia, repollos verde y morado, calabaza, brόcoli, apio, zanahoria bogotana, coliflor, cebolla cabezona blanca, patilla, papaya Maradol, kiwi, lulo, pera importada, uva verde, manzana royal gala importada, papa criolla limpia, vinagre y panela cuadrada morena.
Cali	Chόcolo mazorca, tomate chonto, pimentón, brόcoli, ajo importado, frijol verde cargamanto, papaya Maradol, limones Tahití y común, maracuyá, mandarinas Arrayana y Oneco, aguacate papelillo, piñas manzana y gold, guayaba pera, manzana roja importada, mango Tommy, papas criolla limpia y única, plátano hartón verde y panela redonda morena.	Tomate larga vida, habichuela, cebollas junca Tenerife, Aquitania y cabezona blanca bogotana, arveja verde en vaina pastusa, remolacha bogotana, zanahoria, ahuyama, pepino cohombro, apio, manzanas verde y royal gala importada, tomate de árbol, pera importada, uvas Isabela, red globe nacional e importada, mora de Castilla, patilla, pescado cabezas y queso cuajada.
Barranquilla	Frijol verde en vaina, cebollas junca Berlín y Aquitania, ajo importado, maracuyás valluno y santandereano, guayabas pera, Atlántico y común, limones Tahití y común, naranja común, mora de Castilla, aguacate papelillo, mandarina común, coco, papas única y criolla sucia, yuca criolla, ñame espinoso, plátano hartón verde y bocachico importado congelado.	Tomates Riogrande bumangués y chonto, chόcolo mazorca, repollo blanco, zanahoria bogotana, ají topito dulce, ahuyama, espinaca, habichuela larga, cebollín chino, cebollas cabezona blanca y roja, remolacha, pepino cohombro, coles, manzana verde importada, bananos criollo y Urabá, patilla y tilapia roja entera congelada.
Pereira	Lechuga Batavia, pimentón, apio, cebolla cabezona roja, ahuyama, chόcolo mazorca, coliflor, frijol verde en vaina, ajo importado, maracuyá, guayaba agria, piñas gold y manzana, mango común, aguacate papelillo, limones Tahití y común, banano criollo, curuba, papas única, parda pastusa y rubí, plátanos dominico hartón maduro y verde y bocachico importado congelado.	Repollo blanco bogotano, tomate riñón valluno, cebollas cabezona blanca y junca, ahuyama, pepino cohombro, zanahoria bogotana, ajo, manzanas royal gala, verde y roja importada, mangos Yulima y manzano, pera importada, uvas roja y red globe nacional y kiwi.
Cartagena	Mandarina común, limones Tahití y común, guayaba común, mora de Castilla, maracuyá valluno, granadilla, aguacate papelillo, pera importada, manzanas roja y verde importada, uvas importada y red globe nacional, papa criolla limpia, maíces amarillo cáscara y blanco trillado y arroz de primera.	Repollo blanco, tomate Riogrande bumangués, cebolla cabezona blanca, pepino cohombro, patilla, yuca criolla y ñame criollo.

VERDURAS Y HORTALIZAS

Se redujo la oferta de arveja verde

A lo largo de la presente semana se incrementaron los precios de la arveja verde en vaina. Este comportamiento se registró en veintiséis de los treinta y cuatro mercados donde se negoció y obedeció a las menores labores de recolección en Pamplona, Cacota, Mutiscua, Chitagá, Silos (Norte de Santander), a causa de las lluvias, a lo que se sumó el menor ingreso de producto desde Nariño ante los cierres en la vía Panamericana. En Armenia y Pereira, por ejemplo, el alza superó el 13,00%, ofreciéndose el kilo a \$3.800 y a \$3.660, respectivamente.

De la misma forma, subieron las cotizaciones mayoristas del ajo importado, la lechuga Batavia, el apio, la zanahoria y la coliflor. En el caso del ajo importado, el aumento en el precio se presentó en veintitrés de los veinticinco mercados donde se negoció a lo largo de la semana. Los comerciantes afirmaron que el aumento se dio por una disminución de los envíos de producto desde China. En Bogotá y Cúcuta, por ejemplo, el kilo se vendió a \$6.569 y a \$5.771, 17,20%, en promedio, más.

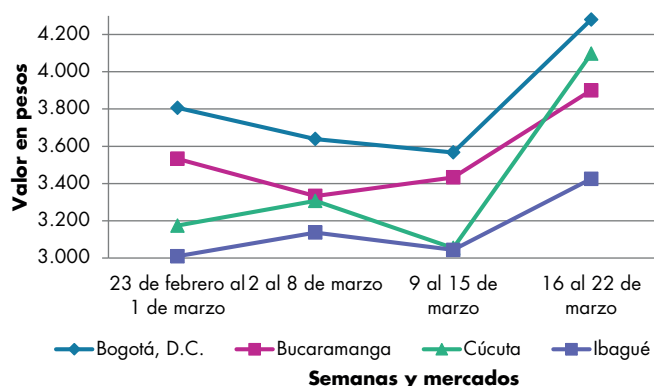
También se incrementaron los precios de la lechuga Batavia, esta vez en veintiséis de los cuarenta mercados donde se negoció. Según los mayoristas este comportamiento se debió a la reducción en la oferta de la hortaliza de primera calidad procedente de Madrid (Cundinamarca), Mutiscua (Norte de Santander), El Santuario, Marinilla (Antioquia), Cota, Madrid, Funza, Cajicá, Facatativá y Mosquera (Cundinamarca). En Neiva y Yopal, por ejemplo, el alza superó el 18,00%, ofreciéndose el kilo a \$1.168 y a \$1.900, respectivamente.

Igualmente, aumentó la cotización de la zanahoria debido a la menor producción en Ventaquemada, Soracá, Úmbita, Chíquiza, Tunja (Boyacá) y a una caída en el ingreso desde Villapinzón (Cundinamarca), Túquerres, Córdoba e Ipiales (Nariño). Este comportamiento se registró en veintitrés de los treinta y dos mercados donde se transó. En Cali y Villavicencio, por ejemplo, el kilo se vendió a \$807 y a \$924, respectivamente, 17,25%, en promedio, más que la semana anterior.

En contraste, bajaron los precios mayoristas del repollo blanco, el pepino cohombro, la remolacha y la espinaca. En el caso del repollo blanco, la reducción de la cotización estuvo motivada por el incremento en la disponibilidad de la hortaliza que llega desde Marinilla, El Carmen de Viboral, El Santuario (Antioquia), Palmira, Cerrito, Pradera, El Dovio (Valle del Cauca), Duitama y Sogamoso (Boyacá). En Medellín y Montería, por ejemplo, el descenso superó el 20,00%, ofreciéndose el kilo a \$279 y a \$543, respectivamente.

Por último, se redujeron las cotizaciones del pepino cohombro como consecuencia del mayor nivel de abastecimiento desde Cocorná, Granada, Dabeiba, El Santuario (Antioquia), Darién, Pradera, Restrepo, Cerrito, La Unión (Valle del Cauca), Circasia, Armenia, Quimbaya, Calarcá (Quindío), Los Santos, Lebrija y Girón (Santander). Este comportamiento se hizo evidente en veinticuatro de los cuarenta mercados donde se vendió esta semana.

Gráfico 1. Comportamiento de los precios de la arveja verde en vaina 2019 (23 de febrero al 22 de marzo)



Fuente: DANE, Sipsa.

Cuadro 2. Mercados mayoristas. Precios de venta de verduras y hortalizas 2019 (16 al 22 de marzo)

Productos y mercados	Pesos por kilogramo				Tendencia	Productos y mercados	Pesos por kilogramo				Tendencia
	Mínimo	Máximo	Medio				Mínimo	Máximo	Medio		
Acelga						Ahuyama (continuación)					
Armenia, Mercar	1.000	1.200	1.067	-		Valledupar, Mercabastos	600	800	685	---	
Barranquilla, Barranquillita	3.000	3.000	3.000	=		Valledupar, Mercado Nuevo	700	800	725	---	
Bogotá, D.C., Corabastos	400	700	519	+++		Yopal (Casanare)	1.000	1.000	1.000	=	
Bucaramanga, Centroabastos	1.500	1.500	1.500	=		Ahuyamín (Sakata)					
Chiquinquirá (Boyacá)	1.000	1.200	1.067	=		Bogotá, D.C., Corabastos	1.000	1.200	1.097	-	
Duitama (Boyacá)	1.000	1.000	1.000	=		Bucaramanga, Centroabastos	900	1.200	1.138	++	
Ibagué, Plaza La 21	960	1.120	1.010	-		Duitama (Boyacá)	1.000	1.100	1.050	-	
Ipiales (Nariño), Ipiales somos todos	1.000	1.500	1.225	--		Florencia (Cauquetá)	1.200	1.200	1.200	+	
Medellín, Central Mayorista de Antioquia	1.000	1.300	1.129	++		Ibagué, Plaza La 21	1.200	1.600	1.433	+	
Neiva, Surabastos	1.250	2.000	1.583	=		Neiva, Surabastos	1.120	1.440	1.296	+	
Pamplona (Norte de Santander)	2.000	2.000	2.000	=		Pamplona (Norte de Santander)	1.300	1.500	1.433	+	
Pasto, El Potrerillo	1.500	2.500	2.042	=		San Gil (Santander)	900	1.100	967	+	
Sogamoso (Boyacá)	1.000	1.000	1.000	=		Sogamoso (Boyacá)	1.160	1.300	1.208	++	
Tunja, Complejo de Servicios del Sur	700	900	789	-		Tunja, Complejo de Servicios del Sur	1.120	1.200	1.160	=	
Ubaté (Cundinamarca)	400	400	400	+++		Villavicencio, CAV	1.200	1.400	1.246	-	
Villavicencio, CAV	1.000	1.200	1.156	++		Yopal (Casanare)	1.400	1.500	1.450	+	
Ahuyama						Aji topito dulce					
Arauca (Arauca)	960	1.200	1.093	+		Barranquilla, Barranquillita	1.875	2.250	2.106	--	
Armenia, Mercar	700	800	767	=		Cartagena, Bazaruto	2.750	3.050	2.931	-	
Barranquilla, Barranquillita	571	857	742	---		Medellín, Central Mayorista de Antioquia	3.500	4.000	3.799	-	
Barranquilla, Granabastos	686	800	733	---		Montería, Mercado del Sur	2.375	2.750	2.540	---	
Bogotá, D.C., Corabastos	1.000	1.100	1.011	++		Sincelejo, Nuevo Mercado	1.250	1.500	1.417	++	
Bucaramanga, Centroabastos	800	900	825	=		Ajo					
Buenaventura (Valle del Cauca)	800	1.000	950	=		Bogotá, D.C., Corabastos	7.000	8.000	7.611	-	
Cali, Cavasa	700	800	729	-		Chiquinquirá (Boyacá)	6.400	7.000	6.900	-	
Cali, Santa Helena	700	750	708	+		Cúcuta, Cenabastos	3.000	3.800	3.167	++	
Cartagena, Bazaruto	1.400	1.457	1.425	+		Duitama (Boyacá)	3.600	4.000	3.867	=	
Cartago (Valle del Cauca)	800	1.000	900	=		Manizales, Centro Galerías	6.250	7.500	6.875	+	
Cúcuta, Cenabastos	800	900	890	+		Medellín, Central Mayorista de Antioquia	10.000	10.000	10.000	+	
Duitama (Boyacá)	688	688	688	+		Pamplona (Norte de Santander)	3.125	3.750	3.438	--	
Ibagué, Plaza La 21	800	1.000	900	+		Pasto, El Potrerillo	7.000	8.500	7.500	+	
Manizales, Centro Galerías	900	1.000	950	=		Pereira, Mercasa	5.000	5.778	5.389	-	
Medellín, Central Mayorista de Antioquia	500	700	600	+		San Gil (Santander)	3.800	4.000	3.933	=	
Medellín, Plaza Minorista "José María Villa"	700	800	750	=		Sogamoso (Boyacá)	3.200	3.600	3.375	-	
Montería, Mercado del Sur	600	1.040	808	---		Tunja, Complejo de Servicios del Sur	5.600	6.600	5.989	+	
Palmira (Valle del Cauca)	700	800	788	-		Túquerres (Nariño)	9.000	10.000	9.833	+++	
Pamplona (Norte de Santander)	1.000	1.500	1.233	+++		Villavicencio, CAV	3.000	4.000	3.642	-	
Pereira, La 41	700	900	800	-		Ajo importado					
Pereira, Mercasa	800	1.000	933	+		Arauca (Arauca)	5.400	6.200	5.817	+	
Popayán, Plaza de mercado del barrio Bolívar	800	900	830	+		Armenia, Mercar	5.500	6.000	5.811	+	
Rionegro (Antioquia)	800	1.000	930	-		Barranquilla, Barranquillita	4.800	5.200	5.000	+	
San Gil (Santander)	900	1.000	967	=		Barranquilla, Granabastos	5.000	5.200	5.067	=	
Santa Marta (Magdalena)	857	1.000	893	---		Bogotá, D.C., Corabastos	5.500	7.000	6.569	+++	
Sincelejo, Nuevo Mercado	800	800	800	--		Bucaramanga, Centroabastos	5.000	5.800	5.350	++	
Socorro (Santander)	900	1.000	933	=		Buenaventura (Valle del Cauca)	5.400	5.800	5.533	+	
Sogamoso (Boyacá)	850	950	900	+		Cali, Cavasa	5.300	5.600	5.448	+	
Tuluá (Valle del Cauca)	750	800	783	=		Cali, Santa Helena	4.500	5.000	4.750	++	
Tunja, Complejo de Servicios del Sur	688	781	747	+							

Cuadro 2. Mercados mayoristas. Precios de venta de verduras y hortalizas (continuación)
2019 (16 al 22 de marzo)

Productos y mercados	Pesos por kilogramo				Tendencia	Productos y mercados	Pesos por kilogramo				Tendencia
	Mínimo	Máximo	Medio				Mínimo	Máximo	Medio		
Ajo importado (continuación)						Apio (continuación)					
Cartagena, Bazurto	3.400	4.500	3.933		+++	Tuluá (Valle del Cauca)	1.333	1.500	1.458		+
Cartago (Valle del Cauca)	6.000	6.200	6.033		+	Tunja, Complejo de Servicios del Sur	650	700	681		+
Cúcuta, Cenabastos	5.500	6.000	5.771		++	Valledupar, Mercabastos	1.133	1.333	1.300		+
Ibagué, Plaza La 21	6.500	7.000	6.667		++	Villavicencio, CAV	1.200	1.600	1.417		+++
Manizales, Centro Galerías	6.000	7.000	6.333		+	Arveja verde en vaina					
Medellín, Central Mayorista de Antioquia	5.000	5.500	5.490		++	Arauca (Arauca)	3.587	4.022	3.841		+
Montería, Mercado del Sur	5.000	5.500	5.358		++	Armenia, Mercar	3.600	3.840	3.800		+++
Neiva, Surabastos	5.500	6.000	5.885		+	Barranquilla, Barranquillita	6.000	7.000	6.369		-
Palmira (Valle del Cauca)	4.800	5.300	5.100		+	Barranquilla, Granabastos	5.500	6.500	6.050		-
Pasto, El Potrerillo	4.500	5.000	4.733		-	Bogotá, D.C., Corabastos	3.800	4.800	4.267		++
Pereira, La 41	5.500	6.500	6.200		+++	Bucaramanga, Centroabastos	3.600	4.400	3.900		++
Pereira, Mercasa	5.500	6.500	6.083		++	Cartago (Valle del Cauca)	4.000	4.800	4.467		++
Popayán, Plaza de mercado del barrio Bolívar	5.500	6.000	5.763		+	Chiquinquirá (Boyacá)	2.800	3.400	3.117		+
Sincelejo, Nuevo Mercado	5.000	6.000	5.667		++	Cúcuta, Cenabastos	3.000	5.000	4.094		+++
Tuluá (Valle del Cauca)	5.800	6.000	5.975		+	Duitama (Boyacá)	3.600	3.600	3.600		++
Valledupar, Mercabastos	5.500	5.500	5.500		+	El Carmen de Viboral (Antioquia)	2.600	3.000	2.800		++
Apio						El Santuario (Antioquia)	2.600	2.800	2.725		+
Arauca (Arauca)	1.667	1.833	1.750		=	Ibagué, Plaza La 21	3.000	4.000	3.340		+
Armenia, Mercar	800	950	867		-	Ipiales (Nariño), Ipiales somos todos	1.800	2.400	2.100		-
Barranquilla, Barranquillita	1.200	1.400	1.325		-	La Ceja (Antioquia)	3.000	3.000	3.000		+
Barranquilla, Granabastos	1.300	1.500	1.333		+	Marinilla (Antioquia)	2.700	3.200	2.879		++
Bogotá, D.C., Corabastos	800	1.000	908		+	Medellín, Central Mayorista de Antioquia	2.500	3.500	2.790		+
Bucaramanga, Centroabastos	1.167	1.417	1.292		=	Medellín, Plaza Minorista "José María Villa"	2.500	4.500	3.206		++
Cali, Cavasa	1.000	1.176	1.070		+	Neiva, Surabastos	2.800	4.000	3.603		++
Cali, Santa Helena	941	1.000	980		++	Palmira (Valle del Cauca)	3.000	3.200	3.100		-
Cartagena, Bazurto	1.500	1.600	1.525		=	Pamplona (Norte de Santander)	2.600	3.333	3.019		+++
Cartago (Valle del Cauca)	1.280	1.440	1.347		+	Pereira, La 41	3.600	3.600	3.600		+
Chiquinquirá (Boyacá)	700	750	742		+	Pereira, Mercasa	3.600	3.840	3.660		+
Cúcuta, Cenabastos	800	1.067	953		+	Rionegro (Antioquia)	2.700	3.100	2.921		+
Duitama (Boyacá)	600	650	617		--	San Gil (Santander)	3.200	3.520	3.378		-
Ibagué, Plaza La 21	1.120	1.440	1.240		++	San Vicente (Antioquia)	2.700	3.000	2.850		++
Ipiales (Nariño), Ipiales somos todos	1.500	2.000	1.604		-	Socorro (Santander)	3.200	3.360	3.307		+
Manizales, Centro Galerías	1.280	1.600	1.380		-	Sogamoso (Boyacá)	3.600	3.800	3.713		+++
Marinilla (Antioquia)	600	800	694		+	Sonsón (Antioquia)	2.000	2.200	2.092		--
Medellín, Central Mayorista de Antioquia	800	900	833		+	Tuluá (Valle del Cauca)	3.520	4.000	3.790		+++
Medellín, Plaza Minorista "José María Villa"	800	1.000	933		-	Tunja, Complejo de Servicios del Sur	3.000	3.200	3.100		++
Montería, Mercado del Sur	1.000	1.200	1.033		=	Ubaté (Cundinamarca)	3.200	3.200	3.200		-
Neiva, Surabastos	1.200	1.600	1.453		+	Villavicencio, CAV	3.600	4.600	4.217		+++
Palmira (Valle del Cauca)	1.500	1.667	1.615		+	Yopal (Casanare)	3.333	3.438	3.385		-
Pamplona (Norte de Santander)	1.250	1.250	1.250		=	Arveja verde en vaina pastusa					
Pereira, La 41	1.333	1.667	1.500		+	Buenaventura (Valle del Cauca)	3.200	4.400	3.933		-
Pereira, Mercasa	1.333	1.667	1.542		+	Cali, Cavasa	3.000	3.800	3.408		+++
Rionegro (Antioquia)	800	1.100	980		+	Cali, Santa Helena	2.800	3.000	2.967		+
Santa Marta (Magdalena)	1.200	1.467	1.338		+	La Unión (Nariño)	2.600	2.800	2.700		=
Sincelejo, Nuevo Mercado	800	1.000	908		-	Manizales, Centro Galerías	3.500	4.500	4.083		+++
Sogamoso (Boyacá)	650	750	725		-	Pasto, El Potrerillo	2.000	2.800	2.433		+
						Popayán, Plaza de mercado del barrio Bolívar	2.400	2.600	2.575		-

BOLETÍN SEMANAL PRECIOS MAYORISTAS

Cuadro 2. Mercados mayoristas. Precios de venta de verduras y hortalizas (continuación)
2019 (16 al 22 de marzo)

Productos y mercados	Pesos por kilogramo				Tendencia	Productos y mercados	Pesos por kilogramo				Tendencia
	Mínimo	Máximo	Medio				Mínimo	Máximo	Medio		
Berenjena						Cebolla cabeza blanca					
Armenia, Mercar	2.000	2.000	2.000	=		Arauca (Arauca)	1.146	1.292	1.226	+	
Barranquilla, Barranquillita	1.000	1.050	1.017	=		Armenia, Mercar	1.160	1.280	1.213	+	
Bogotá, D.C., Corabastos	1.500	2.000	1.783	-		Barranquilla, Barranquillita	1.160	1.500	1.338	+	
Cartagena, Bazaruto	1.500	1.675	1.583	+		Barranquilla, Granabastos	1.260	1.360	1.303	-	
Manizales, Centro Galerías	2.000	2.500	2.175	=		Bogotá, D.C., Corabastos	1.000	1.100	1.069	+	
Medellín, Central Mayorista de Antioquia	1.400	1.500	1.458	+		Bucaramanga, Centroabastos	1.000	1.300	1.150	+	
Montería, Mercado del Sur	1.850	2.000	1.944	-		Cartagena, Bazaruto	1.300	1.440	1.372	-	
Sincelejo, Nuevo Mercado	1.333	1.333	1.333	=		Cartago (Valle del Cauca)	1.250	1.354	1.302	-	
						Chiquinquirá (Boyacá)	900	2.000	1.408	-	
Brócoli						Cúcuta, Cenabastos	1.100	1.300	1.188	+	
Armenia, Mercar	1.600	2.400	1.867	+		Duitama (Boyacá)	1.000	1.100	1.050	-	
Barranquilla, Barranquillita	6.000	6.500	6.167	+		Florencia (Caquetá)	1.400	1.400	1.400	+	
Barranquilla, Granabastos	5.000	5.500	5.225	-		Ibagué, Plaza La 21	1.100	1.440	1.251	+	
Bogotá, D.C., Corabastos	2.500	6.000	3.900	+++		Manizales, Centro Galerías	1.200	1.400	1.275	-	
Bucaramanga, Centroabastos	2.500	4.000	3.000	+		Medellín, Central Mayorista de Antioquia	1.196	2.000	1.467	+	
Cali, Santa Helena	2.300	2.500	2.383	+		Medellín, Plaza Minorista "José María Villa"	1.300	1.300	1.300	+	
Cartagena, Bazaruto	5.400	5.800	5.600	+		Montería, Mercado del Sur	1.300	1.600	1.412	+	
Chiquinquirá (Boyacá)	1.200	1.600	1.500	+		Pamplona (Norte de Santander)	1.100	1.300	1.200	+	
Cúcuta, Cenabastos	3.000	3.000	3.000	+		Pereira, La 41	1.160	1.300	1.217	=	
Duitama (Boyacá)	2.000	2.000	2.000	=		Pereira, Mercasa	1.100	1.300	1.185	-	
Ibagué, Plaza La 21	1.500	3.000	2.313	+++		Rionegro (Antioquia)	1.250	1.458	1.347	+	
Ipiales (Nariño), Ipiales somos todos	667	1.250	938	---		San Gil (Santander)	1.040	1.140	1.096	+	
Manizales, Centro Galerías	3.333	4.667	4.000	+		Santa Marta (Magdalena)	1.200	1.500	1.297	-	
Marinilla (Antioquia)	1.700	2.100	1.944	-		Sincelejo, Nuevo Mercado	1.200	1.240	1.209	-	
Medellín, Central Mayorista de Antioquia	3.000	4.000	3.535	+		Socorro (Santander)	1.040	1.200	1.117	+	
Neiva, Surabastos	3.600	6.000	4.760	++		Sogamoso (Boyacá)	900	1.000	970	+	
Palmira (Valle del Cauca)	2.167	2.333	2.229	=		Tunja, Complejo de Servicios del Sur	960	1.100	1.020	-	
Pamplona (Norte de Santander)	2.500	3.000	2.750	-		Ubaté (Cundinamarca)	1.000	1.000	1.000	=	
Pasto, El Potrerillo	1.500	2.000	1.667	-		Valledupar, Mercabastos	1.200	1.400	1.292	+	
Sogamoso (Boyacá)	2.000	2.300	2.075	+		Villavicencio, CAV	1.100	1.200	1.158	-	
Tunja, Complejo de Servicios del Sur	1.700	1.800	1.753	-		Yopal (Casanare)	1.042	1.042	1.042	-	
Ubaté (Cundinamarca)	5.000	5.000	5.000	+++							
Villavicencio, CAV	2.533	4.000	3.165	+++							
Calabacín						Cebolla cabeza blanca bogotana					
Bogotá, D.C., Corabastos	360	400	380	+		Buenaventura (Valle del Cauca)	1.458	1.563	1.493	+	
Bucaramanga, Centroabastos	1.200	1.500	1.350	-		Cali, Cavasa	1.146	1.354	1.289	+	
Medellín, Central Mayorista de Antioquia	1.000	1.200	1.123	-		Cali, Santa Helena	1.146	1.208	1.160	+	
Sogamoso (Boyacá)	600	750	669	-		Neiva, Surabastos	1.040	1.200	1.131	+	
Tunja, Complejo de Servicios del Sur	500	750	621	--		Palmira (Valle del Cauca)	1.146	1.208	1.174	-	
Ubaté (Cundinamarca)	400	400	400	+++		Tuluá (Valle del Cauca)	1.208	1.250	1.245	+	
Calabaza						Cebolla cabeza blanca importada					
Bogotá, D.C., Corabastos	560	720	640	--		Ipiales (Nariño), Ipiales somos todos	1.304	1.522	1.413	+	
Cúcuta, Cenabastos	667	1.000	880	+							
Medellín, Central Mayorista de Antioquia	1.000	1.000	1.000	++							

Cuadro 2. Mercados mayoristas. Precios de venta de verduras y hortalizas (continuación)
2019 (16 al 22 de marzo)

Productos y mercados	Pesos por kilogramo				Tendencia	Productos y mercados	Pesos por kilogramo				Tendencia
	Mínimo	Máximo	Medio				Mínimo	Máximo	Medio		
Cebolla cabezona blanca pastusa						Cebolla junca (continuación)					
Pasto, El Potrerillo	1.250	1.354	1.296		+++	Sincelejo, Nuevo Mercado	1.800	2.000	1.933		-
Popayán, Plaza de mercado del barrio Bolívar	1.250	1.354	1.328		+	Sonsón (Antioquia)	714	857	786		=
Túquerres (Nariño)	1.250	1.354	1.319		-	Túquerres (Nariño)	1.500	2.000	1.833		++
Cebolla cabezona roja						Ubaté (Cundinamarca)	2.333	2.333	2.333		+
Arauca (Arauca)	1.360	1.700	1.517		-	Valledupar, Mercabastos	2.000	2.167	2.083		++
Barranquilla, Barranquillita	2.000	2.222	2.108		+	Villavicencio, CAV	2.000	2.333	2.076		-
Barranquilla, Granabastos	2.000	2.111	2.030		--	Yopal (Casanare)	1.667	1.833	1.750		--
Bogotá, D.C., Corabastos	1.300	1.400	1.372		-	Cebolla junca Aquitania					
Cartagena, Bazurto	1.956	2.067	2.011		+	Barranquilla, Barranquillita	1.933	2.167	2.006		-
Cúcuta, Cenabastos	1.875	2.083	1.975		-	Barranquilla, Granabastos	2.133	2.333	2.208		-
Florencia (Caquetá)	2.700	2.800	2.750		+	Bogotá, D.C., Corabastos	1.667	2.333	2.162		+
San Gil (Santander)	2.900	3.000	2.967		=	Buenaventura (Valle del Cauca)	2.500	3.000	2.767		+
Santa Marta (Magdalena)	2.021	2.553	2.281		-	Cali, Cavasa	1.556	2.444	1.994		+++
Sincelejo, Nuevo Mercado	1.889	2.143	2.034		-	Cali, Santa Helena	1.422	1.556	1.467		++
Valledupar, Mercabastos	1.889	2.500	2.139		-	Chiquinquirá (Boyacá)	1.833	2.000	1.889		-
Valledupar, Mercado Nuevo	1.889	2.250	2.116		-	Duitama (Boyacá)	1.667	1.833	1.722		+++
Cebolla cabezona roja importada						Ibagué, Plaza La 21	2.320	2.400	2.390		++
Bucaramanga, Centroabastos	2.500	2.500	2.500		+	Neiva, Surabastos	1.667	2.167	2.014		++
Cali, Cavasa	2.222	2.444	2.380		-	San Gil (Santander)	1.933	2.067	2.007		+
Ipiales (Nariño), Ipiales somos todos	2.391	2.609	2.415		+	Socorro (Santander)	1.833	2.067	1.983		+
Medellín, Central Mayorista de Antioquia	2.391	3.300	2.793		+	Sogamoso (Boyacá)	1.667	1.933	1.763		+
Montería, Mercado del Sur	1.800	2.200	1.903		+	Tunja, Complejo de Servicios del Sur	1.500	1.833	1.681		+
Cebolla cabezona roja peruana						Cebolla junca Berlín					
Barranquilla, Barranquillita	2.522	2.609	2.560		+	Barranquilla, Barranquillita	1.833	2.167	1.994		+
Barranquilla, Granabastos	2.217	2.391	2.312		-	Barranquilla, Granabastos	2.067	2.267	2.169		-
Cartagena, Bazurto	1.826	2.000	1.897		+	Cartagena, Bazurto	1.833	2.233	2.014		++
Sincelejo, Nuevo Mercado	2.391	2.717	2.633		+	Cúcuta, Cenabastos	1.406	1.719	1.559		-
Valledupar, Mercabastos	2.500	2.826	2.681		++	Pamplona (Norte de Santander)	1.250	1.250	1.250		-
Cebolla junca						Valledupar, Mercabastos	2.000	2.333	2.116		++
Arauca (Arauca)	2.296	2.519	2.407		++	Cebolla junca pastusa					
Armenia, Mercar	1.571	1.786	1.667		-	La Unión (Nariño)	889	1.111	1.033		---
Bucaramanga, Centroabastos	1.563	1.875	1.758		+	Palmira (Valle del Cauca)	1.667	1.750	1.688		+++
Cartago (Valle del Cauca)	1.440	1.600	1.507		-	Pasto, El Potrerillo	978	1.333	1.200		++
Florencia (Caquetá)	2.400	2.400	2.400		+++	Popayán, Plaza de mercado del barrio Bolívar	1.333	1.422	1.344		+
Ipiales (Nariño), Ipiales somos todos	1.250	1.750	1.563		+	Cebolla junca Tenerife					
La Ceja (Antioquia)	1.200	1.440	1.347		-	Cali, Cavasa	1.650	2.500	2.083		+++
Manizales, Centro Galerías	1.200	1.600	1.380		-	Cali, Santa Helena	1.400	2.000	1.650		+++
Medellín, Central Mayorista de Antioquia	1.765	2.000	1.882		-	Palmira (Valle del Cauca)	1.333	1.556	1.472		++
Medellín, Plaza Minorista "José María Villa"	1.500	2.000	1.650		+	Cebolla puerro					
Montería, Mercado del Sur	2.333	2.833	2.542		-	Bogotá, D.C., Corabastos	1.000	1.000	1.000		-
Pereira, La 41	867	1.067	944		--	Cúcuta, Cenabastos	2.500	3.000	2.875		-
Pereira, Mercasa	1.000	1.000	1.000		-	Medellín, Central Mayorista de Antioquia	2.000	2.000	2.000		-
Rionegro (Antioquia)	2.000	2.500	2.196		+++	Pamplona (Norte de Santander)	2.500	2.500	2.500		=
Santa Marta (Magdalena)	2.000	2.500	2.281		++						

BOLETÍN SEMANAL PRECIOS MAYORISTAS

Cuadro 2. Mercados mayoristas. Precios de venta de verduras y hortalizas (continuación)
2019 (16 al 22 de marzo)

Productos y mercados	Pesos por kilogramo				Tendencia	Productos y mercados	Pesos por kilogramo				Tendencia
	Mínimo	Máximo	Medio				Mínimo	Máximo	Medio		
Cebollín chino						Cilantro					
Barranquilla, Barranquillita	3.000	5.000	4.150		++	Arauca (Arauca)	4.500	5.500	5.000		-
Cartagena, Bazaruto	5.800	6.100	6.000		+	Armenia, Mercar	2.000	2.400	2.178		---
Chócolo mazorca						Barranquilla, Barranquillita	3.000	4.000	3.358		-
Armenia, Mercar	786	786	786		=	Bogotá, D.C., Corabastos	700	1.200	967		---
Armenia, Retiro	714	714	714		=	Bucaramanga, Centroabastos	2.000	3.000	2.500		=
Barranquilla, Barranquillita	667	778	733		-	Buenaventura (Valle del Cauca)	2.000	2.500	2.167		-
Bogotá, D.C., Corabastos	1.500	2.000	1.808		+++	Cali, Cavasa	1.750	2.000	1.859		--
Bucaramanga, Centroabastos	1.000	1.200	1.083		-	Cali, Santa Helena	1.500	2.000	1.792		---
Buenaventura (Valle del Cauca)	1.143	1.286	1.190		-	Cartagena, Bazaruto	3.800	4.600	4.217		++
Cali, Cavasa	1.143	1.143	1.143		-	Cartago (Valle del Cauca)	2.500	3.000	2.833		--
Cali, Santa Helena	1.071	1.143	1.083		+	Chiquinquirá (Boyacá)	2.000	2.500	2.250		---
Cartagena, Bazaruto	925	1.000	977		+	Cúcuta, Cenabastos	3.000	4.000	3.292		-
Cartago (Valle del Cauca)	1.000	1.075	1.038		=	Duitama (Boyacá)	1.750	1.750	1.750		--
Chiquinquirá (Boyacá)	1.100	1.300	1.200		-	Florencia (Cauquetá)	2.000	2.000	2.000		=
Cúcuta, Cenabastos	636	1.000	826		---	Ibagué, Plaza La 21	1.000	3.000	1.900		---
Duitama (Boyacá)	1.400	1.500	1.433		+++	Ipiales (Nariño), Ipiales somos todos	1.400	2.400	1.817		--
Ibagué, Plaza La 21	800	960	867		+	La Ceja (Antioquia)	2.500	3.000	2.750		+
Ipiales (Nariño), Ipiales somos todos	571	714	671		-	Manizales, Centro Galerías	6.000	6.000	6.000		=
Manizales, Centro Galerías	800	900	860		+	Marinilla (Antioquia)	1.500	2.000	1.813		---
Marinilla (Antioquia)	750	833	785		+	Medellín, Central Mayorista de Antioquia	2.000	3.000	2.842		-
Medellín, Central Mayorista de Antioquia	875	1.125	986		+	Medellín, Plaza Minorista "José María Villa"	2.000	3.000	2.458		-
Medellín, Plaza Minorista "José María Villa"	800	867	833		-	Montería, Mercado del Sur	4.000	4.000	4.000		++
Montería, Mercado del Sur	600	740	693		-	Neiva, Surabastos	3.333	6.667	4.633		+
Neiva, Surabastos	880	1.088	984		++	Palmira (Valle del Cauca)	1.750	2.250	2.063		--
Pamplona (Norte de Santander)	727	909	818		-	Pamplona (Norte de Santander)	1.667	2.000	1.889		+
Pasto, El Potrerillo	429	500	460		++	Pasto, El Potrerillo	3.000	4.500	3.833		--
Peñol (Antioquia)	667	800	736		-	Pereira, La 41	1.500	2.500	2.083		---
Popayán, Plaza de mercado del barrio Bolívar	486	500	498		-	Pereira, Mercasa	1.500	2.000	1.792		---
Rionegro (Antioquia)	857	1.000	897		+	Popayán, Plaza de mercado del barrio Bolívar	1.500	2.500	2.125		---
San Gil (Santander)	1.500	1.750	1.614		+	Rionegro (Antioquia)	3.500	4.000	3.619		-
San Vicente (Antioquia)	750	800	779		-	San Gil (Santander)	4.000	4.000	4.000		=
Santa Marta (Magdalena)	1.200	1.300	1.220		-	Santa Marta (Magdalena)	2.667	2.667	2.667		=
Sincelejo, Nuevo Mercado	640	720	683		--	Sincelejo, Nuevo Mercado	3.000	4.000	3.333		++
Socorro (Santander)	1.625	1.750	1.696		+++	Socorro (Santander)	4.000	4.200	4.067		=
Sogamoso (Boyacá)	1.400	1.600	1.520		++	Sogamoso (Boyacá)	1.250	2.500	1.875		---
Sonsón (Antioquia)	550	600	575		+	Tunja, Complejo de Servicios del Sur	1.250	1.500	1.361		---
Tunja, Complejo de Servicios del Sur	1.200	1.400	1.272		+	Ubaté (Cundinamarca)	1.000	1.000	1.000		---
Ubaté (Cundinamarca)	1.800	1.800	1.800		+++	Valledupar, Mercabastos	2.000	2.000	2.000		-
Valledupar, Mercabastos	700	1.000	908		---	Valledupar, Mercado Nuevo	2.000	2.000	2.000		=
Villavicencio, CAV	1.400	2.000	1.650		+++	Villavicencio, CAV	1.200	2.000	1.533		---
Yopal (Casanare)	1.500	1.625	1.563		=	Yopal (Casanare)	4.000	4.000	4.000		=
Cidra						Coles					
Bogotá, D.C., Corabastos	1.800	1.900	1.813		+	Barranquilla, Barranquillita	1.500	2.000	1.750		-
Marinilla (Antioquia)	400	600	478		++	Bogotá, D.C., Corabastos	2.000	2.400	2.133		n.d.
Medellín, Central Mayorista de Antioquia	900	1.100	964		+++	Medellín, Central Mayorista de Antioquia	800	1.000	933		-
Peñol (Antioquia)	430	500	471		++	Medellín, Plaza Minorista "José María Villa"	1.000	1.000	1.000		=
San Vicente (Antioquia)	500	600	538		+++						
Villavicencio, CAV	2.000	2.500	2.188		--						

Cuadro 2. Mercados mayoristas. Precios de venta de verduras y hortalizas (continuación)
2019 (16 al 22 de marzo)

Productos y mercados	Pesos por kilogramo				Tendencia	Productos y mercados	Pesos por kilogramo				Tendencia
	Mínimo	Máximo	Medio				Mínimo	Máximo	Medio		
Coliflor						Frijol verde bolo					
Armenia, Mercar	2.500	2.750	2.583	=		Cúcuta, Cenabastos	3.000	4.000	3.526	+	
Barranquilla, Barranquillita	6.500	7.000	6.667	+		Pamplona (Norte de Santander)	2.800	3.333	2.994	+++	
Barranquilla, Granabastos	5.000	5.500	5.275	-		Frijol verde cargamento					
Bogotá, D.C., Corabastos	2.800	3.000	2.933	n.d.		Bogotá, D.C., Corabastos	3.600	4.200	3.767	+	
Bucaramanga, Centroabastos	2.500	4.000	3.083	+		Cali, Cavasa	2.800	3.600	3.122	+	
Cali, Santa Helena	2.400	2.600	2.467	+		Cali, Santa Helena	2.400	3.200	2.733	-	
Cartagena, Bazurto	5.500	5.800	5.617	+		Chiquinquirá (Boyacá)	2.600	2.800	2.775	-	
Cartago (Valle del Cauca)	3.200	3.440	3.320	++		Duitama (Boyacá)	3.000	3.200	3.100	+	
Chiquinquirá (Boyacá)	1.800	2.000	1.867	=		El Carmen de Viboral (Antioquia)	2.800	3.000	2.900	+	
Cúcuta, Cenabastos	3.000	3.000	3.000	+		El Santuario (Antioquia)	3.200	3.400	3.325	+	
Duitama (Boyacá)	2.000	2.000	2.000	=		La Ceja (Antioquia)	3.000	3.500	3.233	+	
Ipiales (Nariño), Ipiales somos todos	1.500	2.083	1.808	-		La Unión (Nariño)	2.400	2.400	2.400	=	
Manizales, Centro Galerías	4.000	5.000	4.500	+		Marinilla (Antioquia)	2.800	3.400	3.038	-	
Marinilla (Antioquia)	2.000	2.200	2.100	-		Medellín, Central Mayorista de Antioquia	3.000	3.700	3.329	+	
Medellín, Central Mayorista de Antioquia	3.000	4.000	3.520	+		Medellín, Plaza Minorista "José María Villa"	3.200	3.800	3.433	+	
Neiva, Surabastos	3.400	4.000	3.700	+		Medellín, Plaza Minorista "José María Villa"	3.200	3.800	3.433	+	
Pamplona (Norte de Santander)	2.000	2.000	2.000	=		Pastó, El Potrerillo	2.200	2.600	2.408	-	
Pastó, El Potrerillo	2.000	3.000	2.333	--		Peñol (Antioquia)	3.000	3.200	3.108	+	
Pereira, Mercasa	3.167	4.167	3.795	++		Popayán, Plaza de mercado del barrio Bolívar	2.800	3.000	2.838	-	
Popayán, Plaza de mercado del barrio Bolívar	1.833	2.000	1.903	+		Rionegro (Antioquia)	3.400	3.700	3.544	++	
Sogamoso (Boyacá)	2.000	2.300	2.075	+		San Vicente (Antioquia)	3.100	3.300	3.188	+	
Tunja, Complejo de Servicios del Sur	2.000	2.200	2.017	-		Sogamoso (Boyacá)	3.000	3.600	3.275	+	
Ubaté (Cundinamarca)	2.000	2.000	2.000	n.d.		Sonsón (Antioquia)	2.500	3.000	2.750	++	
Villavicencio, CAV	3.000	3.800	3.239	+		Tuluá (Valle del Cauca)	3.360	3.600	3.560	+	
Espinaca						Tunja, Complejo de Servicios del Sur	2.800	3.000	2.917	-	
Armenia, Mercar	2.222	2.778	2.407	--		Villavicencio, CAV	3.000	3.600	3.292	+	
Barranquilla, Barranquillita	6.000	6.500	6.167	=		Yopal (Casanare)	4.167	4.375	4.271	+	
Barranquilla, Granabastos	5.000	5.500	5.225	-		Frijol verde en vaina					
Bogotá, D.C., Corabastos	800	1.500	1.189	-		Arauca (Arauca)	3.261	3.696	3.478	+	
Bucaramanga, Centroabastos	2.000	2.500	2.250	-		Armenia, Mercar	3.040	3.200	3.147	-	
Cartagena, Bazurto	5.500	5.800	5.617	+		Barranquilla, Barranquillita	5.000	6.500	5.944	-	
Chiquinquirá (Boyacá)	1.500	1.750	1.625	+		Barranquilla, Granabastos	5.400	6.500	5.975	-	
Duitama (Boyacá)	1.667	1.667	1.667	=		Bucaramanga, Centroabastos	3.200	3.600	3.433	+	
Ibagué, Plaza La 21	1.556	2.667	2.056	--		Buenaventura (Valle del Cauca)	3.200	4.800	3.827	++	
Ipiales (Nariño), Ipiales somos todos	1.000	1.500	1.225	--		Cartago (Valle del Cauca)	4.000	4.400	4.133	+	
Manizales, Centro Galerías	3.000	3.500	3.333	=		Cúcuta, Cenabastos	2.500	2.500	2.500	++	
Medellín, Central Mayorista de Antioquia	700	1.000	888	-		Ibagué, Plaza La 21	2.800	3.200	3.017	+++	
Medellín, Plaza Minorista "José María Villa"	1.000	1.000	1.000	=		Ipiales (Nariño), Ipiales somos todos	1.481	1.667	1.543	-	
Neiva, Surabastos	1.882	2.941	2.271	-		La Unión (Nariño)	2.400	2.400	2.400	++	
Pamplona (Norte de Santander)	2.000	2.000	2.000	=		Manizales, Centro Galerías	3.500	4.500	4.004	+	
Pastó, El Potrerillo	1.500	2.000	1.875	-		Montería, Mercado del Sur	3.400	4.000	3.650	+	
Sogamoso (Boyacá)	2.333	3.000	2.708	-		Neiva, Surabastos	2.400	3.200	2.847	-	
Tunja, Complejo de Servicios del Sur	1.625	2.000	1.806	-		Pamplona (Norte de Santander)	1.800	2.500	2.231	++	
Ubaté (Cundinamarca)	1.176	1.176	1.176	--		Pereira, La 41	3.000	3.600	3.383	-	
Villavicencio, CAV	1.400	2.000	1.622	+		Pereira, Mercasa	3.200	3.500	3.450	+	

BOLETÍN SEMANAL PRECIOS MAYORISTAS

Cuadro 2. Mercados mayoristas. Precios de venta de verduras y hortalizas (continuación)
2019 (16 al 22 de marzo)

Productos y mercados	Pesos por kilogramo				Tendencia	Productos y mercados	Pesos por kilogramo				Tendencia
	Mínimo	Máximo	Medio				Mínimo	Máximo	Medio		
Frijol verde en vaina (continuación)						Habichuela (continuación)					
San Gil (Santander)	2.400	2.560	2.453	-		Pereira, Mercasa	1.200	1.600	1.475	--	
Sincelejo, Nuevo Mercado	3.500	3.500	3.500	-		Popayán, Plaza de mercado del barrio Bolívar	2.000	2.600	2.275	-	
Socorro (Santander)	2.400	2.800	2.600	-		Rionegro (Antioquia)	1.100	1.500	1.297	+	
Tunja, Complejo de Servicios del Sur	1.800	2.000	1.911	+		San Gil (Santander)	1.045	1.364	1.182	---	
Ubaté (Cundinamarca)	2.200	2.200	2.200	=		Santa Marta (Magdalena)	2.000	2.300	2.169	-	
Haba verde						Sincelejo, Nuevo Mercado	1.800	2.000	1.933	=	
Bogotá, D.C., Corabastos	2.800	3.000	2.989	-		Socorro (Santander)	1.273	1.455	1.348	-	
Chiquinquirá (Boyacá)	2.400	2.800	2.667	n. d.		Sogamoso (Boyacá)	1.750	2.250	1.956	+++	
Cúcuta, Cenabastos	1.500	1.700	1.550	-		Tuluá (Valle del Cauca)	1.440	2.000	1.690	--	
Duitama (Boyacá)	2.400	2.500	2.450	+		Tunja, Complejo de Servicios del Sur	1.400	2.000	1.753	+++	
Ipiales (Nariño), Ipiales somos todos	1.500	1.600	1.517	+		Ubaté (Cundinamarca)	2.000	2.000	2.000	+++	
La Unión (Nariño)	600	600	600	---		Valledupar, Mercabastos	1.750	2.000	1.938	--	
Pamplona (Norte de Santander)	1.200	1.667	1.396	+		Villavicencio, CAV	1.500	2.000	1.785	+++	
Sogamoso (Boyacá)	2.200	3.200	2.700	+		Yopal (Casanare)	2.500	2.778	2.639	+++	
Túquerres (Nariño)	1.400	1.500	1.463	++		Habichuela larga					
Ubaté (Cundinamarca)	2.500	2.500	2.500	=		Barranquilla, Barranquillita	1.500	2.500	2.075	---	
Habichuela						Montería, Mercado del Sur	4.000	6.000	4.892	+	
Arauca (Arauca)	1.455	2.636	2.009	+++		Lechuga Batavia					
Armenia, Mercar	1.280	1.440	1.369	-		Arauca (Arauca)	3.333	3.667	3.444	+	
Barranquilla, Barranquillita	2.000	2.500	2.367	-		Armenia, Mercar	1.133	1.200	1.156	+++	
Barranquilla, Granabastos	2.100	2.300	2.217	-		Barranquilla, Barranquillita	1.200	1.500	1.358	+	
Bogotá, D.C., Corabastos	1.667	2.333	2.028	+++		Barranquilla, Granabastos	1.200	1.400	1.283	+	
Bucaramanga, Centroabastos	1.500	2.000	1.688	-		Bogotá, D.C., Corabastos	500	1.000	880	+++	
Buenaventura (Valle del Cauca)	1.600	2.400	2.067	+		Bucaramanga, Centroabastos	1.000	1.167	1.063	+	
Cali, Cavasa	1.600	2.000	1.775	+		Buenaventura (Valle del Cauca)	1.500	2.000	1.700	++	
Cali, Santa Helena	1.400	1.600	1.520	-		Cali, Cavasa	846	1.538	1.118	+++	
Cartagena, Bazurto	2.250	2.600	2.421	+		Cali, Santa Helena	769	923	821	++	
Cartago (Valle del Cauca)	1.600	1.840	1.720	--		Cartagena, Bazurto	1.333	1.600	1.456	=	
Chiquinquirá (Boyacá)	1.200	1.600	1.475	+++		Cartago (Valle del Cauca)	1.308	1.538	1.423	++	
Cúcuta, Cenabastos	1.500	2.250	1.951	--		Chiquinquirá (Boyacá)	1.200	1.400	1.300	+	
Duitama (Boyacá)	2.000	2.150	2.075	+++		Cúcuta, Cenabastos	750	1.000	875	-	
El Santuario (Antioquia)	900	1.000	975	+		Duitama (Boyacá)	800	1.000	867	-	
Florencia (Caquetá)	1.920	2.000	1.960	+++		Ibagué, Plaza La 21	1.120	1.280	1.220	++	
Ibagué, Plaza La 21	1.360	2.240	1.790	+++		Ipiales (Nariño), Ipiales somos todos	462	615	487	+	
Ipiales (Nariño), Ipiales somos todos	2.500	2.500	2.500	=		Manizales, Centro Galerías	1.400	1.800	1.638	+	
La Ceja (Antioquia)	1.300	1.600	1.483	++		Marinilla (Antioquia)	600	700	628	-	
Manizales, Centro Galerías	1.440	1.920	1.680	+		Medellín, Central Mayorista de Antioquia	429	688	589	-	
Marinilla (Antioquia)	900	1.300	1.113	++		Medellín, Plaza Minorista "José María Villa"	643	714	679	=	
Medellín, Central Mayorista de Antioquia	800	1.400	1.020	+		Montería, Mercado del Sur	833	1.000	958	-	
Medellín, Plaza Minorista "José María Villa"	1.300	1.700	1.465	++		Neiva, Surabastos	800	1.440	1.168	+++	
Montería, Mercado del Sur	1.600	2.500	1.917	+		Palmira (Valle del Cauca)	769	923	875	+	
Neiva, Surabastos	1.280	2.000	1.741	+		Pamplona (Norte de Santander)	1.000	1.250	1.125	++	
Palmira (Valle del Cauca)	1.600	1.800	1.625	--		Pasto, El Potrerillo	692	846	776	=	
Pamplona (Norte de Santander)	1.500	2.250	1.850	+++		Pereira, La 41	1.250	1.667	1.431	+++	
Pasto, El Potrerillo	1.600	2.000	1.794	+		Pereira, Mercasa	1.333	1.583	1.431	++	
Pereira, La 41	1.440	1.680	1.580	--							

Cuadro 2. Mercados mayoristas. Precios de venta de verduras y hortalizas (continuación)
2019 (16 al 22 de marzo)

Productos y mercados	Pesos por kilogramo				Tendencia	Productos y mercados	Pesos por kilogramo				Tendencia
	Mínimo	Máximo	Medio	Precios			Mínimo	Máximo	Medio	Precios	
Lechuga Batavia (continuación)						Pepino cohombro (continuación)					
Popayán, Plaza de mercado del barrio Bolívar	769	923	856		-	Pereira, La 41	800	1.200	967		--
Rionegro (Antioquia)	900	1.100	966		-	Pereira, Mercasa	700	900	769		--
San Gil (Santander)	1.333	1.500	1.444		=	Popayán, Plaza de mercado del barrio Bolívar	538	923	702		++
Santa Marta (Magdalena)	1.250	1.667	1.483		+	Rionegro (Antioquia)	800	1.000	927		-
Sincelejo, Nuevo Mercado	900	1.000	992		+	San Gil (Santander)	560	720	631		+++
Sogamoso (Boyacá)	1.200	1.400	1.250		-	Santa Marta (Magdalena)	800	1.300	1.097		++
Sonsón (Antioquia)	800	1.000	875		-	Sincelejo, Nuevo Mercado	600	600	600		---
Tuluá (Valle del Cauca)	1.077	1.538	1.269		+++	Socorro (Santander)	400	480	427		=
Tunja, Complejo de Servicios del Sur	1.100	1.300	1.183		=	Sogamoso (Boyacá)	1.000	1.100	1.038		+++
Ubaté (Cundinamarca)	1.000	1.000	1.000		+++	Sonsón (Antioquia)	800	900	850		=
Valledupar, Mercabastos	1.250	1.667	1.389		+	Tuluá (Valle del Cauca)	800	1.000	950		-
Villavicencio, CAV	1.200	1.600	1.328		++	Tunja, Complejo de Servicios del Sur	800	880	840		=
Yopal (Casanare)	1.800	2.000	1.900		++	Valledupar, Mercabastos	800	1.000	817		--
						Villavicencio, CAV	1.100	1.400	1.221		-
Lechuga crespa verde						Pepino de rellenar					
Arauca (Arauca)	2.000	2.200	2.067		n.d.	Bogotá, D.C., Corabastos	1.667	2.400	2.069		-
Bogotá, D.C., Corabastos	1.000	1.833	1.289		---	Chiquinquirá (Boyacá)	1.667	1.917	1.806		-
Bucaramanga, Centroabastos	2.000	2.400	2.200		-	Ibagué, Plaza La 21	1.840	2.400	2.153		-
Cúcuta, Cenabastos	2.400	3.000	2.913		-	Neiva, Surabastos	2.000	2.080	2.008		-
Medellín, Central Mayorista de Antioquia	700	1.000	888		-	San Gil (Santander)	1.120	1.280	1.227		-
Neiva, Surabastos	1.000	1.200	1.073		-	Sogamoso (Boyacá)	2.083	2.250	2.135		+
Villavicencio, CAV	4.800	6.400	5.789		+	Tunja, Complejo de Servicios del Sur	1.667	1.833	1.736		++
						Ubaté (Cundinamarca)	1.333	1.333	1.333		---
Pepino cohombro						Villavicencio, CAV	2.000	3.000	2.579		-
Arauca (Arauca)	1.591	1.636	1.614		n.d.	Yopal (Casanare)	3.500	4.000	3.750		+++
Armenia, Mercar	700	800	756		-						
Barranquilla, Barranquillita	800	960	880		-	Perejil					
Barranquilla, Granabastos	800	900	865		-	Arauca (Arauca)	4.500	5.000	4.750		n.d.
Bogotá, D.C., Corabastos	1.500	1.600	1.550		+	Armenia, Mercar	4.000	5.500	4.861		+++
Bucaramanga, Centroabastos	600	800	685		+	Barranquilla, Barranquillita	7.500	8.000	7.833		=
Buenaventura (Valle del Cauca)	800	1.000	933		=	Bogotá, D.C., Corabastos	3.333	4.000	3.467		++
Cali, Cavasa	400	500	440		--	Bucaramanga, Centroabastos	2.000	4.000	3.167		-
Cali, Santa Helena	500	567	511		---	Chiquinquirá (Boyacá)	2.000	2.500	2.250		-
Cartagena, Bazurto	1.120	1.360	1.227		-	Duitama (Boyacá)	2.000	2.500	2.250		=
Cartago (Valle del Cauca)	900	1.200	1.033		-	Ibagué, Plaza La 21	3.750	5.000	4.656		++
Cúcuta, Cenabastos	800	1.000	865		--	Ipiales (Nariño), Ipiales somos todos	3.000	5.000	3.903		+
Duitama (Boyacá)	1.000	1.080	1.027		-	Manizales, Centro Galerías	4.000	4.800	4.400		=
Florencia (Caquetá)	1.200	1.200	1.200		=	Medellín, Central Mayorista de Antioquia	4.000	5.000	4.500		-
Ibagué, Plaza La 21	960	1.280	1.190		-	Neiva, Surabastos	4.667	6.667	5.833		+++
Ipiales (Nariño), Ipiales somos todos	1.667	1.667	1.667		=	Pamplona (Norte de Santander)	3.000	3.000	3.000		-
La Ceja (Antioquia)	800	1.000	908		-	Pasto, El Potrerillo	5.500	7.500	6.292		+++
Manizales, Centro Galerías	600	800	700		=	San Gil (Santander)	4.000	4.000	4.000		=
Marinilla (Antioquia)	800	1.000	869		+++	Sogamoso (Boyacá)	2.000	2.250	2.104		-
Medellín, Central Mayorista de Antioquia	700	1.000	842		-	Tunja, Complejo de Servicios del Sur	2.000	3.000	2.333		--
Medellín, Plaza Minorista "José María Villa"	800	800	800		-						
Montería, Mercado del Sur	800	940	845		--	Pimentón					
Neiva, Surabastos	800	1.200	1.044		--	Arauca (Arauca)	2.600	3.200	2.933		+
Palmira (Valle del Cauca)	400	500	479		--	Armenia, Mercar	1.200	1.300	1.233		-
Pamplona (Norte de Santander)	1.000	1.000	1.000		=	Barranquilla, Barranquillita	1.500	1.833	1.632		-
Pasto, El Potrerillo	1.400	1.600	1.583		-						

BOLETÍN SEMANAL PRECIOS MAYORISTAS

Cuadro 2. Mercados mayoristas. Precios de venta de verduras y hortalizas (continuación)
2019 (16 al 22 de marzo)

Productos y mercados	Pesos por kilogramo				Tendencia	Productos y mercados	Pesos por kilogramo				Tendencia
	Mínimo	Máximo	Medio				Mínimo	Máximo	Medio		
Pimentón (continuación)						Rábano rojo					
Barranquilla, Granabastos	1.583	2.000	1.785	-		Armenia, Mercar	2.000	2.800	2.356	--	
Bogotá, D.C., Corabastos	2.000	2.500	2.339	++		Barranquilla, Barranquillita	4.500	6.500	5.333	+	
Bucaramanga, Centroabastos	2.000	2.600	2.181	++		Bogotá, D.C., Corabastos	2.200	2.500	2.342	--	
Buenaventura (Valle del Cauca)	1.143	1.429	1.333	=		Bucaramanga, Centroabastos	3.000	4.000	3.500	=	
Cali, Cavasa	1.300	1.500	1.421	+		Cartagena, Bazaruto	5.500	5.800	5.617	+	
Cali, Santa Helena	1.400	1.500	1.467	++		Manizales, Centro Galerías	3.000	4.000	3.500	=	
Cartagena, Bazaruto	2.250	2.667	2.479	-		Neiva, Surabastos	5.000	6.000	5.750	-	
Cartago (Valle del Cauca)	1.300	1.500	1.400	=		Pasto, El Potrerillo	2.000	2.000	2.000	=	
Chiquinquirá (Boyacá)	1.071	1.429	1.238	+		Remolacha					
Cúcuta, Cenabastos	1.500	2.083	1.661	-		Arauca (Arauca)	1.000	1.182	1.088	+	
Duitama (Boyacá)	1.643	1.714	1.679	-		Armenia, Mercar	688	800	725	-	
Florencia (Cauquetá)	1.714	1.786	1.750	+		Barranquilla, Barranquillita	933	1.200	1.092	-	
Ibagué, Plaza La 21	1.440	2.000	1.698	-		Barranquilla, Granabastos	833	900	867	--	
Ipiales (Nariño), Ipiales somos todos	2.500	2.500	2.500	=		Bogotá, D.C., Corabastos	500	667	596	-	
La Ceja (Antioquia)	1.300	1.500	1.467	+++		Bucaramanga, Centroabastos	800	1.000	875	-	
Manizales, Centro Galerías	1.000	1.200	1.100	-		Cartagena, Bazaruto	800	917	851	+	
Marinilla (Antioquia)	800	1.000	943	+		Chiquinquirá (Boyacá)	800	900	883	-	
Medellín, Central Mayorista de Antioquia	1.200	1.600	1.342	--		Duitama (Boyacá)	900	1.000	950	+	
Medellín, Plaza Minorista "José María Villa"	1.000	1.200	1.125	-		El Santuario (Antioquia)	500	600	525	--	
Montería, Mercado del Sur	1.400	2.000	1.642	+		Florencia (Cauquetá)	1.000	1.000	1.000	=	
Neiva, Surabastos	1.143	1.786	1.614	+++		Ibagué, Plaza La 21	800	1.280	940	=	
Palmira (Valle del Cauca)	1.400	1.500	1.475	-		La Ceja (Antioquia)	1.000	1.000	1.000	+	
Pamplona (Norte de Santander)	1.250	1.667	1.509	++		Manizales, Centro Galerías	909	1.091	1.000	-	
Pasto, El Potrerillo	1.400	2.000	1.683	+		Medellín, Central Mayorista de Antioquia	500	600	519	--	
Peñol (Antioquia)	800	1.000	940	+		Medellín, Plaza Minorista "José María Villa"	800	1.000	933	-	
Pereira, La 41	1.400	1.600	1.538	--		Montería, Mercado del Sur	1.000	1.000	1.000	-	
Pereira, Mercasa	1.300	1.500	1.413	-		Neiva, Surabastos	640	928	764	-	
Popayán, Plaza de mercado del barrio Bolívar	1.143	1.429	1.250	+		Rionegro (Antioquia)	700	900	814	-	
Rionegro (Antioquia)	1.000	1.300	1.121	--		San Gil (Santander)	1.000	1.040	1.013	-	
San Gil (Santander)	1.286	1.571	1.444	++		Santa Marta (Magdalena)	833	1.000	927	--	
Santa Marta (Magdalena)	1.500	1.833	1.606	+		Sincelejo, Nuevo Mercado	1.000	1.100	1.008	-	
Sincelejo, Nuevo Mercado	1.700	1.800	1.792	++		Sogamoso (Boyacá)	900	1.000	953	-	
Socorro (Santander)	1.071	1.286	1.202	-		Tunja, Complejo de Servicios del Sur	700	860	782	-	
Sogamoso (Boyacá)	1.429	1.786	1.536	+		Valledupar, Mercabastos	833	1.167	1.000	-	
Sonsón (Antioquia)	800	1.000	900	-		Villavicencio, CAV	667	1.083	920	+	
Tunja, Complejo de Servicios del Sur	1.286	1.429	1.381	+		Yopal (Casanare)	667	750	708	+++	
Ubaté (Cundinamarca)	3.000	3.000	3.000	+++		Remolacha bogotana					
Valledupar, Mercabastos	2.083	2.500	2.167	+++		Buenaventura (Valle del Cauca)	1.200	1.600	1.440	-	
Valledupar, Mercado Nuevo	2.083	2.500	2.222	+++		Cali, Cavasa	750	833	786	-	
Villavicencio, CAV	1.667	2.500	2.160	+		Cali, Santa Helena	800	917	858	+	
Yopal (Casanare)	1.500	1.667	1.583	---		Cartago (Valle del Cauca)	1.000	1.300	1.150	-	
Pimentón verde						Palmira (Valle del Cauca)	750	883	826	+	
Bucaramanga, Centroabastos	1.077	1.231	1.154	-							
Medellín, Central Mayorista de Antioquia	1.700	2.000	1.861	--							

Cuadro 2. Mercados mayoristas. Precios de venta de verduras y hortalizas (continuación)
2019 (16 al 22 de marzo)

Productos y mercados	Pesos por kilogramo				Tendencia	Productos y mercados	Pesos por kilogramo				Tendencia
	Mínimo	Máximo	Medio	Precios			Mínimo	Máximo	Medio	Precios	
Remolacha regional						Repollo morado (continuación)					
Cúcuta, Cenabastos	800	1.100	985		+	Medellín, Central Mayorista de Antioquia	333	444	369		---
Marinilla (Antioquia)	500	600	523		-	Pamplona (Norte de Santander)	1.111	1.389	1.204		-
Pamplona (Norte de Santander)	600	800	722		-	Pasto, El Potrerillo	625	1.000	792		=
Repollo blanco						Repollo verde					
Arauca (Arauca)	667	1.217	961		-	Bogotá, D.C., Corabastos	1.286	1.571	1.397		+
Armenia, Mercar	733	833	793		--	Chiquinquirá (Boyacá)	750	833	778		-
Barranquilla, Barranquillita	1.500	1.714	1.584		-	Cúcuta, Cenabastos	500	600	554		-
Barranquilla, Granabastos	1.214	1.371	1.305		-	Duitama (Boyacá)	750	833	792		-
Bucaramanga, Centroabastos	480	720	587		+	Ipiales (Nariño), Ipiales somos todos	600	700	671		-
Buenaventura (Valle del Cauca)	833	1.000	917		-	Manizales, Centro Galerías	600	800	690		---
Cali, Cavasa	467	833	665		-	Pamplona (Norte de Santander)	400	500	422		-
Cali, Santa Helena	533	833	678		---	San Gil (Santander)	800	880	823		-
Cartagena, Bazurto	1.400	1.571	1.506		-	Sogamoso (Boyacá)	667	867	765		--
Cartago (Valle del Cauca)	1.080	1.200	1.153		-	Tunja, Complejo de Servicios del Sur	583	700	638		-
El Santuario (Antioquia)	208	250	238		--	Tomate chonto					
Florencia (Caquetá)	3.000	3.000	3.000		=	Arauca (Arauca)	1.455	1.727	1.591		+
La Ceja (Antioquia)	400	500	433		---	Armenia, Mercar	1.182	1.273	1.232		--
La Unión (Nariño)	667	667	667		+	Barranquilla, Barranquillita	800	1.000	923		++
Marinilla (Antioquia)	225	250	244		--	Barranquilla, Granabastos	1.000	1.080	1.023		-
Medellín, Central Mayorista de Antioquia	231	354	279		---	Bogotá, D.C., Corabastos	1.364	1.727	1.510		--
Medellín, Plaza Minorista "José María Villa"	431	538	459		--	Cali, Cavasa	1.300	2.200	1.748		+
Montería, Mercado del Sur	433	633	543		--	Cali, Santa Helena	1.400	1.500	1.450		--
Neiva, Surabastos	933	933	933		n.d.	Cartagena, Bazurto	1.080	1.280	1.177		-
Palmira (Valle del Cauca)	500	900	688		---	Cartago (Valle del Cauca)	1.500	1.700	1.617		--
Pasto, El Potrerillo	467	667	592		+	Chiquinquirá (Boyacá)	1.136	1.364	1.197		--
Pereira, La 41	800	920	853		--	Cúcuta, Cenabastos	750	1.042	956		-
Pereira, Mercasa	880	1.000	950		-	Duitama (Boyacá)	1.045	1.136	1.091		n.d.
Popayán, Plaza de mercado del barrio Bolívar	900	940	908		-	Florencia (Caquetá)	1.600	1.800	1.700		++
Rionegro (Antioquia)	292	500	376		---	Ibagué, Plaza La 21	1.200	1.400	1.325		+
Sincedejo, Nuevo Mercado	667	667	667		--	Manizales, Centro Galerías	1.000	1.364	1.170		---
Sonsón (Antioquia)	462	462	462		--	Neiva, Surabastos	1.087	1.739	1.424		-
Tuluá (Valle del Cauca)	600	733	667		--	Palmira (Valle del Cauca)	1.500	1.700	1.625		--
Túquerres (Nariño)	500	533	528		+	Pamplona (Norte de Santander)	833	1.042	916		+
Valledupar, Mercabastos	857	1.000	929		+	Peñol (Antioquia)	800	950	862		-
Villavicencio, CAV	1.500	2.000	1.701		-	Pereira, La 41	1.500	1.800	1.600		--
Yopal (Casanares)	667	667	667		---	Pereira, Mercasa	1.200	1.500	1.375		--
Repollo blanco bogotano						Santa Bárbara (Antioquia)	1.000	1.000	1.000		=
Pereira, Mercasa	1.143	1.429	1.258		-	Santa Marta (Magdalena)	1.120	1.280	1.184		+
Repollo morado						Sincedejo, Nuevo Mercado	1.200	1.300	1.208		+
Bogotá, D.C., Corabastos	1.000	1.143	1.095		-	Sogamoso (Boyacá)	1.000	1.364	1.142		---
Bucaramanga, Centroabastos	1.500	1.500	1.500		+++	Tuluá (Valle del Cauca)	1.500	1.600	1.563		--
Buenaventura (Valle del Cauca)	833	1.000	944		=	Tunja, Complejo de Servicios del Sur	909	1.455	1.106		---
Cali, Cavasa	667	750	715		-	Ubaté (Cundinamarca)	1.500	1.500	1.500		--
Cúcuta, Cenabastos	1.111	1.667	1.366		-	Valledupar, Mercabastos	800	1.200	1.000		++
						Valledupar, Mercado Nuevo	800	1.200	1.000		++
						Villavicencio, CAV	1.500	2.000	1.698		--

Cuadro 2. Mercados mayoristas. Precios de venta de verduras y hortalizas (continuación)
2019 (16 al 22 de marzo)

Productos y mercados	Pesos por kilogramo				Tendencia	Productos y mercados	Pesos por kilogramo				Tendencia
	Mínimo	Máximo	Medio				Mínimo	Máximo	Medio		
Tomate chonto regional						Zanahoria					
Buenaventura (Valle del Cauca)	1.500	1.800	1.733		+	Arauca (Arauca)	1.091	1.182	1.136		+
La Ceja (Antioquia)	1.000	1.200	1.075		+	Armenia, Mercar	883	1.000	950		+++
Marinilla (Antioquia)	750	1.100	905		-	Bogotá, D.C., Corabastos	1.000	1.333	1.128		+
Medellín, Central Mayorista de Antioquia	1.100	1.700	1.342		--	Bucaramanga, Centroabastos	1.000	1.250	1.135		++
Medellín, Plaza Minorista "José María Villa"	1.200	1.200	1.200		--	Buenaventura (Valle del Cauca)	1.000	1.200	1.167		+++
Montería, Mercado del Sur	900	1.200	1.025		-	Cali, Cavasa	600	1.200	865		+++
Peñol (Antioquia)	700	850	777		-	Cali, Santa Helena	800	840	807		+++
Rionegro (Antioquia)	900	1.200	1.100		--	Cartago (Valle del Cauca)	917	1.083	1.014		++
Sonsón (Antioquia)	900	1.000	950		-	Chiquinquirá (Boyacá)	833	1.000	931		+
Tomate larga vida						Cúcuta, Cenabastos	750	1.083	958		++
Bogotá, D.C., Corabastos	2.250	2.500	2.467		+	Duitama (Boyacá)	1.000	1.000	1.000		=
Cali, Cavasa	2.200	2.300	2.288		=	Florencia (Cauquetá)	829	914	871		-
Cali, Santa Helena	2.200	2.300	2.233		+	Ibagué, Plaza La 21	960	1.280	1.110		+
Florencia (Cauquetá)	2.000	2.160	2.080		+	Ipiales (Nariño), Ipiales somos todos	360	440	396		+
Medellín, Central Mayorista de Antioquia	2.500	3.000	2.733		-	La Unión (Nariño)	417	500	463		-
Neiva, Surabastos	1.818	2.273	2.045		+	Manizales, Centro Galerías	1.048	1.129	1.089		+++
Pasto, El Potrerillo	1.250	1.500	1.396		-	Neiva, Surabastos	864	1.216	1.016		+++
Popayán, Plaza de mercado del barrio Bolívar	1.867	2.000	1.933		--	Palmira (Valle del Cauca)	800	900	838		+++
Tunja, Complejo de Servicios del Sur	1.045	1.682	1.274		--	Pamplona (Norte de Santander)	667	833	815		--
Villavicencio, CAV	1.250	1.750	1.438		---	Pasto, El Potrerillo	360	600	451		+
Tomate riñón						Popayán, Plaza de mercado del barrio Bolívar	500	583	548		+
Armenia, Mercar	2.300	2.400	2.333		-	San Gil (Santander)	1.000	1.083	1.039		-
Bucaramanga, Centroabastos	2.273	2.273	2.273		=	Santa Marta (Magdalena)	1.000	1.250	1.123		-
Cartago (Valle del Cauca)	2.900	3.000	2.950		-	Sincelejo, Nuevo Mercado	875	1.000	979		-
Ipiales (Nariño), Ipiales somos todos	1.273	1.455	1.364		=	Sogamoso (Boyacá)	867	1.000	963		++
Medellín, Central Mayorista de Antioquia	2.000	2.000	2.000		-	Tuluá (Valle del Cauca)	750	833	781		+++
Sincelejo, Nuevo Mercado	2.400	2.600	2.483		+	Tunja, Complejo de Servicios del Sur	1.000	1.167	1.081		+
Tomate riñón valluno						Túquerres (Nariño)	283	300	290		+
Montería, Mercado del Sur	2.500	3.000	2.842		-	Ubaté (Cundinamarca)	1.200	1.200	1.200		++
Pereira, Mercasa	2.500	2.800	2.550		-	Valledupar, Mercabastos	1.000	1.250	1.139		-
Tomate Riogrande						Villavicencio, CAV	833	1.000	924		++
Bucaramanga, Centroabastos	727	1.182	915		--	Yopal (Casanare)	667	833	750		--
Cúcuta, Cenabastos	750	1.042	964		-	Zanahoria bogotana					
Duitama (Boyacá)	909	1.000	955		=	Barranquilla, Barranquillita	1.133	1.333	1.219		+
San Gil (Santander)	960	1.200	1.067		+	Barranquilla, Granabastos	1.300	1.367	1.333		+
Socorro (Santander)	800	880	827		-	Buenaventura (Valle del Cauca)	1.083	1.167	1.153		+
Sogamoso (Boyacá)	909	1.136	1.000		-	Cali, Cavasa	1.083	1.333	1.194		+
Yopal (Casanare)	1.500	1.750	1.625		+++	Cali, Santa Helena	1.000	1.000	1.000		n.d.
Tomate Riogrande bumangués						Cartagena, Bazurto	1.083	1.133	1.099		+
Barranquilla, Barranquillita	1.080	1.200	1.163		+	Cúcuta, Cenabastos	1.167	1.417	1.304		+
Barranquilla, Granabastos	1.227	1.364	1.333		=	Pereira, La 41	1.083	1.250	1.146		+
Cartagena, Bazurto	1.455	1.636	1.557		--	Pereira, Mercasa	1.000	1.100	1.050		++
						Tuluá (Valle del Cauca)	967	1.000	996		++
						Zanahoria larga vida					
						El Carmen de Viboral (Antioquia)	556	556	556		+
						El Santuario (Antioquia)	389	611	507		-

Cuadro 2. Mercados mayoristas. Precios de venta de verduras y hortalizas (conclusión)
2019 (16 al 22 de marzo)

Productos y mercados	Pesos por kilogramo			
	Precios			Tenden- cia
	Mínimo	Máximo	Medio	
Zanahoria larga vida (continuación)				
La Ceja (Antioquia)	667	900	727	+
Marinilla (Antioquia)	533	633	581	+
Medellín, Central Mayorista de Antioquia	556	733	606	+
Medellín, Plaza Minorista "José María Villa"	667	778	684	-

Productos y mercados	Pesos por kilogramo			
	Precios			Tenden- cia
	Mínimo	Máximo	Medio	
Zanahoria larga vida (continuación)				
Montería, Mercado del Sur	667	1.044	869	-
Rionegro (Antioquia)	647	706	687	-
Sonsón (Antioquia)	400	500	450	---

TENDENCIAS

---	-
Variación mayor al -20 %	Variación entre 0 % y -10 %
--	=
Variación entre -10 % y -20 %	Variación igual a 0 %

+	+++
Variación entre 0 % y 10 %	Variación mayor al 20 %
++	n. d.
Variación entre 10 % y 20 %	No determinado

FRUTAS FRESCAS

Cayeron las cotizaciones de las manzanas importadas

Durante esta semana se registró una caída en las cotizaciones de la manzana royal gala importada en veintinueve de los treintaún mercados en donde se comercializó. Según los mayoristas esta tendencia estuvo asociada al aumento en el volumen de importación de fruta desde Chile y Perú. En Medellín y Villavicencio, por ejemplo, el precio presentó un descuento promedio del 11,19%, vendiéndose el kilo a \$4.649 y a \$4.649, respectivamente.

Así mismo, bajaron los precios de las manzanas verde y roja importadas, las peras nacional e importada, la granadilla, la piña gold, el kiwi, el mango Tommy y la uva red globe nacional. En el caso de la pera nacional, los comerciantes afirmaron que este comportamiento se generó por la menor demanda y a la intensificación de las labores de recolección con el propósito de evitar pérdidas por las continuas lluvias en Nuevo Colón, Turmequé, Jenesano, Ramiriquí y Tibaná (Boyacá). Esta situación se hizo evidente en siete de los ocho mercados donde se vendió esta semana. En Medellín y Bogotá, por ejemplo, el kilo se transó a \$1.403 y a \$1.333, respectivamente, 14,67%, en promedio, menos.

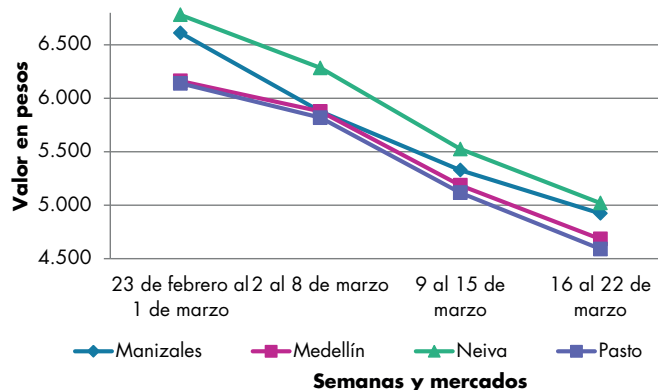
También se registró un descenso en las cotizaciones de la granadilla en veintidós de los veintiocho mercados en donde se negoció. Esta conducta ocurrió como consecuencia de los mayores rendimientos en los cultivos ubicados en Fusagasugá, Silvania, Granada, San Bernardo (Cundinamarca), Chitagá (Norte de Santander), Baraya, Colombia, Gigante, Palermo

(Huila), Cajamarca, Anzoátegui (Tolima), Urrao (Antioquia) y Anserma (Caldas). El precio disminuyó en veinte de los veinticinco mercados. En Cúcuta, por ejemplo, la reducción fue superior al 9,00%, ofreciéndose el kilo a \$4.479.

De igual forma, bajó el precio de la piña gold debido a que aumentó el abastecimiento desde las zonas productoras de Chigorodó (Antioquia), Dagua, Restrepo (Valle del Cauca), Armenia (Quindío) y Lebrija (Santander); gracias a lo anterior la cotización descendió en dieciocho de los veintisiete mercados donde se encontró esta semana. En Santa Marta la cotización se redujo un 4,08% y el kilo se negoció a \$1.880.

En contraste, subieron las cotizaciones del aguacate papelillo, la mora de Castilla, el tomate de árbol, los limones Tahití y común, la guayaba pera y la naranja Sweet. En cuanto al aguacate papelillo, el incremento en sus precios se observó en veintiocho de los treinta y dos mercados en donde se vendió, pues ingresó un menor nivel de carga desde los municipios abastecedores de Caicedonia (Valle del Cauca), Montenegro, Quimbaya (Quindío), Santa Bárbara (Antioquia), Chinchiná (Caldas), Ortega, Fresno (Tolima), Rionegro (Santander) y Belén de Umbría (Risaralda). En Sincelejo, el kilo se ofreció a \$5.525, es decir, un 14,70% más que la semana inmediatamente anterior.

Gráfico 2. Comportamiento de los precios de la manzana royal gala importada 2019 (23 de febrero al 22 de marzo)



Fuente: DANE, Sipsa.

Cuadro 3. Mercados mayoristas. Precios de venta de frutas frescas 2019 (16 al 22 de marzo)

Productos y mercados	Pesos por kilogramo				Tendencia	Productos y mercados	Pesos por kilogramo				Tendencia
	Mínimo	Máximo	Medio	Precios			Mínimo	Máximo	Medio	Precios	
Aguacate común						Aguacate papelillo (continuación)					
Barranquilla, Barranquillita	4.500	5.000	4.722	--		Popayán, Plaza de mercado del barrio Bolívar	4.600	5.000	4.867	+	
Buenaventura (Valle del Cauca)	3.500	4.000	3.917	++		Rionegro (Antioquia)	4.000	4.500	4.136	+	
Cúcuta, Cenabastos	6.000	7.000	6.556	--		Santa Bárbara (Antioquia)	2.500	2.700	2.544	+	
Ibagué, Plaza La 21	3.000	3.500	3.233	-		Sincelejo, Nuevo Mercado	5.500	5.600	5.525	++	
Montería, Mercado del Sur	3.700	5.000	4.350	n.d.		Sogamoso (Boyacá)	5.500	6.000	5.750	+	
Neiva, Surabastos	4.000	4.000	4.000	+		Tunja, Complejo de Servicios del Sur	4.800	5.500	5.250	+	
Santa Bárbara (Antioquia)	2.000	2.600	2.353	--		Ubaté (Cundinamarca)	6.000	6.000	6.000	+	
Tunja, Complejo de Servicios del Sur	3.500	3.750	3.667	n.d.		Villavicencio, CAV	5.500	6.000	5.938	+	
Villavicencio, CAV	4.000	4.500	4.104	+							
Aguacate Hass						Badea					
Bogotá, D.C., Corabastos	4.000	4.500	4.056	+		Bucaramanga, Centroabastos	1.150	1.200	1.183	++	
Chiquinquirá (Boyacá)	2.500	3.000	2.875	+		Neiva, Surabastos	1.500	1.800	1.640	+	
Cúcuta, Cenabastos	4.000	5.000	4.208	-							
La Ceja (Antioquia)	2.000	2.200	2.017	+		Banano bocadillo					
Medellín, Central Mayorista de Antioquia	2.600	3.000	2.925	+		Duitama (Boyacá)	1.100	1.250	1.188	-	
Rionegro (Antioquia)	1.900	2.200	2.013	-		Medellín, Central Mayorista de Antioquia	1.200	1.200	1.200	=	
San Gil (Santander)	4.300	5.000	4.556	+		Santa Bárbara (Antioquia)	750	750	750	n.d.	
San Vicente (Antioquia)	1.350	1.500	1.425	--		Sogamoso (Boyacá)	1.250	1.300	1.269	+	
Socorro (Santander)	4.000	4.300	4.200	-		Tunja, Complejo de Servicios del Sur	1.250	1.400	1.326	+	
Sogamoso (Boyacá)	3.500	4.000	3.850	+							
Sonsón (Antioquia)	2.100	2.500	2.325	+		Banano criollo					
Tunja, Complejo de Servicios del Sur	3.000	3.500	3.200	+		Armenia, Mercar	700	800	767	=	
Aguacate papelillo						Armenia, Retiro	600	700	644	++	
Arauca (Arauca)	5.000	6.500	5.667	=		Barranquilla, Barranquillita	600	600	600	-	
Armenia, Mercar	4.500	4.800	4.650	+		Bogotá, D.C., Corabastos	1.300	1.500	1.422	+	
Armenia, Retiro	4.300	4.500	4.380	++		Bucaramanga, Centroabastos	1.600	1.700	1.650	=	
Barranquilla, Barranquillita	5.000	6.000	5.389	-		Buenaventura (Valle del Cauca)	1.111	1.222	1.148	=	
Bogotá, D.C., Corabastos	5.500	6.000	5.878	+		Cali, Cavasa	889	1.000	936	+	
Bucaramanga, Centroabastos	4.500	5.500	5.125	++		Cali, Santa Helena	667	722	704	-	
Buenaventura (Valle del Cauca)	5.000	6.000	5.550	++		Cartago (Valle del Cauca)	880	960	907	+	
Cali, Cavasa	5.000	5.300	5.019	+		Chiquinquirá (Boyacá)	1.250	1.500	1.333	=	
Cali, Santa Helena	5.000	5.000	5.000	+		Cúcuta, Cenabastos	1.500	1.800	1.632	+	
Cartagena, Bazurto	3.800	4.200	4.033	+		Cúcuta, La Nueva Sexta	1.167	1.333	1.239	-	
Cartago (Valle del Cauca)	4.500	5.000	4.750	+		Florencia (Caquetá)	1.400	1.400	1.400	=	
Chiquinquirá (Boyacá)	4.000	5.000	4.542	+		Ibagué, Plaza La 21	900	1.000	971	+	
Cúcuta, Cenabastos	5.000	6.000	5.617	-		Ipiales (Nariño), Ipiales somos todos	667	741	675	+	
Duitama (Boyacá)	6.000	6.500	6.125	++		La Ceja (Antioquia)	600	800	692	--	
Florencia (Caquetá)	4.200	4.500	4.350	+		La Unión (Nariño)	1.500	2.000	1.750	=	
Ibagué, Plaza La 21	4.000	4.500	4.313	--		Manizales, Centro Galerías	800	1.000	925	=	
Manizales, Centro Galerías	4.000	5.000	4.333	+		Medellín, Central Mayorista de Antioquia	1.000	1.000	1.000	=	
Medellín, Central Mayorista de Antioquia	4.500	5.200	4.871	+		Medellín, Plaza Minorista "José María Villa"	800	900	867	=	
Medellín, Plaza Minorista "José María Villa"	4.000	4.500	4.400	+		Neiva, Surabastos	720	1.000	847	+	
Montería, Mercado del Sur	5.000	6.500	5.738	+		Palmira (Valle del Cauca)	1.100	1.200	1.150	-	
Neiva, Surabastos	5.000	6.000	5.692	++		Pamplona (Norte de Santander)	1.800	2.000	1.933	+	
Palmira (Valle del Cauca)	5.000	5.000	5.000	+		Pereira, La 41	1.000	1.000	1.000	+	
Pereira, La 41	4.800	5.500	5.200	++		Pereira, Mercasa	900	1.000	992	+	
Pereira, Mercasa	4.500	4.800	4.633	+		Popayán, Plaza de mercado del barrio Bolívar	1.200	1.300	1.263	=	
						Rionegro (Antioquia)	1.000	1.050	1.012	+	

BOLETÍN SEMANAL PRECIOS MAYORISTAS

Cuadro 3. Mercados mayoristas. Precios de venta de frutas frescas (continuación)
2019 (16 al 22 de marzo)

Productos y mercados	Pesos por kilogramo				Tendencia	Productos y mercados	Pesos por kilogramo				Tendencia
	Mínimo	Máximo	Medio				Mínimo	Máximo	Medio		
Banano criollo (continuación)						Ciruela roja (continuación)					
San Gil (Santander)	400	520	480	-		Medellín, Central Mayorista de Antioquia	4.000	4.000	4.000	=	
Santa Bárbara (Antioquia)	350	450	388	-		Neiva, Surabastos	3.000	3.280	3.196	-	
Santa Marta (Magdalena)	412	471	459	=		Pamplona (Norte de Santander)	3.000	3.000	3.000	n.d.	
Socorro (Santander)	480	560	520	-		Tunja, Complejo de Servicios del Sur	2.400	2.800	2.544	-	
Sogamoso (Boyacá)	1.150	1.200	1.188	+		Coco					
Sonsón (Antioquia)	500	600	550	--		Armenia, Mercar	2.400	2.467	2.433	=	
Tuluá (Valle del Cauca)	700	700	700	-		Barranquilla, Barranquillita	2.800	3.000	2.922	+	
Tunja, Complejo de Servicios del Sur	1.250	1.400	1.325	-		Bogotá, D.C., Corabastos	3.167	3.333	3.310	-	
Banano Urabá						Cali, Cavasa	1.818	1.939	1.859	=	
Arauca (Arauca)	1.389	1.500	1.444	=		Cali, Santa Helena	1.500	1.556	1.519	-	
Barranquilla, Barranquillita	720	720	720	-		Cartagena, Bazaruto	3.000	3.080	3.016	+	
Bogotá, D.C., Corabastos	1.100	1.100	1.100	=		Cartago (Valle del Cauca)	2.200	2.267	2.233	=	
Bucaramanga, Centroabastos	1.200	1.200	1.200	=		La Unión (Nariño)	1.667	1.667	1.667	=	
Chiquinquirá (Boyacá)	1.150	1.200	1.175	+		Manizales, Centro Galerías	2.581	2.710	2.613	=	
Duitama (Boyacá)	1.100	1.100	1.100	=		Medellín, Central Mayorista de Antioquia	4.231	6.000	5.115	=	
Medellín, Central Mayorista de Antioquia	1.000	1.100	1.092	-		Montería, Mercado del Sur	2.400	2.800	2.605	+	
Medellín, Plaza Minorista "José María Villa"	900	900	900	=		Palmira (Valle del Cauca)	1.667	1.778	1.722	=	
Montería, Mercado del Sur	850	1.000	942	-		Pereira, La 41	2.400	2.400	2.400	=	
Pamplona (Norte de Santander)	1.350	1.400	1.358	-		Pereira, Mercasa	2.267	2.267	2.267	=	
Sincelejo, Nuevo Mercado	540	540	540	n.d.		Sincelejo, Nuevo Mercado	2.320	2.320	2.320	=	
Sogamoso (Boyacá)	1.000	1.100	1.075	-		Curuba					
Valledupar, Mercabastos	450	500	492	+		Arauca (Arauca)	1.850	2.500	2.142	+	
Villavicencio, CAV	640	720	668	-		Armenia, Mercar	1.800	2.000	1.933	=	
Borojó						Bogotá, D.C., Corabastos	1.727	2.045	1.924	+	
Bogotá, D.C., Corabastos	3.000	3.500	3.444	+		Bucaramanga, Centroabastos	880	1.000	970	-	
Bucaramanga, Centroabastos	3.600	4.000	3.775	-		Buenaventura (Valle del Cauca)	3.000	4.000	3.667	++	
Cúcuta, Cenabastos	4.000	5.000	4.133	-		Cali, Cavasa	2.000	2.250	2.102	+	
Medellín, Central Mayorista de Antioquia	2.500	3.000	2.744	+		Cartagena, Bazaruto	2.400	2.560	2.440	=	
Pamplona (Norte de Santander)	8.000	8.000	8.000	=		Cartago (Valle del Cauca)	2.500	2.700	2.600	=	
Villavicencio, CAV	4.000	4.000	4.000	=		Chiquinquirá (Boyacá)	1.364	1.818	1.591	--	
Breva						Cúcuta, Cenabastos	1.000	1.250	1.093	--	
Armenia, Mercar	4.800	4.800	4.800	n.d.		Ibagué, Plaza La 21	1.200	1.400	1.258	+	
Medellín, Central Mayorista de Antioquia	4.000	4.500	4.167	--		Ipiales (Nariño), Ipiales somos todos	1.500	1.667	1.556	n.d.	
Ciruela importada						Medellín, Central Mayorista de Antioquia	1.800	2.000	1.817	-	
Bogotá, D.C., Corabastos	7.222	8.333	7.855	+		Neiva, Surabastos	1.600	2.000	1.827	-	
Bucaramanga, Centroabastos	5.455	6.364	6.136	+		Pamplona (Norte de Santander)	833	833	833	=	
Cúcuta, Cenabastos	9.000	10.000	9.250	-		San Gil (Santander)	1.400	1.480	1.436	+	
Medellín, Central Mayorista de Antioquia	7.500	8.750	8.125	-		Socorro (Santander)	1.400	1.600	1.487	+	
Neiva, Surabastos	8.333	9.444	8.722	++		Sogamoso (Boyacá)	1.591	2.045	1.835	-	
Valledupar, Mercado Nuevo	8.750	9.000	8.875	=		Sonsón (Antioquia)	800	1.000	900	--	
Ciruela roja						Tunja, Complejo de Servicios del Sur	1.364	1.455	1.379	-	
Bogotá, D.C., Corabastos	2.400	2.800	2.700	--		Valledupar, Mercabastos	1.400	1.600	1.500	++	
Bucaramanga, Centroabastos	2.400	3.200	2.800	+++		Villavicencio, CAV	1.600	1.800	1.750	-	
Cúcuta, Cenabastos	3.000	4.000	3.260	+		Durazno importado					
						Bogotá, D.C., Corabastos	6.667	8.333	7.361	++	
						Bucaramanga, Centroabastos	6.111	8.333	7.431	++	
						Medellín, Central Mayorista de Antioquia	6.667	7.222	7.037	+	

Cuadro 3. Mercados mayoristas. Precios de venta de frutas frescas (continuación)
2019 (16 al 22 de marzo)

Productos y mercados	Pesos por kilogramo				Tendencia	Productos y mercados	Pesos por kilogramo				Tendencia
	Mínimo	Máximo	Medio				Mínimo	Máximo	Medio		
Durazno importado (continuación)						Granadilla					
Neiva, Surabastos	8.125	8.500	8.288		+	Arauca (Arauca)	4.167	5.833	4.944		--
San Gil (Santander)	4.583	5.417	4.954		+	Bogotá, D.C., Corabastos	3.333	4.000	3.787		-
Socorro (Santander)	4.583	5.000	4.861		=	Bucaramanga, Centroabastos	5.357	5.357	5.357		-
Valledupar, Mercado Nuevo	8.750	9.375	9.063		-	Cali, Cavasa	4.667	5.333	5.160		-
Durazno nacional						Cartagena, Bazurto	4.000	4.308	4.141		+
Bogotá, D.C., Corabastos	4.500	4.500	4.500		=	Cartago (Valle del Cauca)	4.667	5.000	4.800		-
Bucaramanga, Centroabastos	2.800	4.000	3.288		---	Chiquinquirá (Boyacá)	4.000	4.000	4.000		--
Chiquinquirá (Boyacá)	2.045	2.273	2.197		++	Cúcuta, Cenabastos	4.286	4.643	4.479		-
Medellín, Central Mayorista de Antioquia	4.500	4.500	4.500		=	Duitama (Boyacá)	3.200	3.333	3.267		--
San Gil (Santander)	3.800	4.000	3.933		=	Ibagué, Plaza La 21	1.667	2.000	1.922		---
Socorro (Santander)	3.000	3.200	3.067		+	La Unión (Nariño)	1.667	1.667	1.667		-
Sogamoso (Boyacá)	2.409	2.727	2.591		+++	Manizales, Centro Galerías	4.000	4.000	4.000		=
Tunja, Complejo de Servicios del Sur	1.682	1.818	1.769		-	Medellín, Central Mayorista de Antioquia	2.308	4.500	3.235		--
Feijoa						Montería, Mercado del Sur	2.267	2.667	2.450		--
Bogotá, D.C., Corabastos	4.500	6.000	5.139		+	Neiva, Surabastos	2.333	3.000	2.653		--
San Gil (Santander)	3.000	3.200	3.133		+	Palmira (Valle del Cauca)	4.667	5.333	5.125		+
Sogamoso (Boyacá)	2.500	2.727	2.614		-	Pasto, El Potrerillo	3.333	3.667	3.370		-
Fresa						Pereira, Mercasa	4.667	5.333	4.944		-
Armenia, Mercar	5.400	5.600	5.500		=	Popayán, Plaza de mercado del barrio Bolívar	4.333	4.533	4.467		+
Bogotá, D.C., Corabastos	5.000	6.000	5.717		+	Rionegro (Antioquia)	4.231	5.000	4.567		--
Bucaramanga, Centroabastos	4.000	5.000	4.450		+	San Gil (Santander)	4.286	4.643	4.492		-
Cali, Cavasa	4.000	4.400	4.233		-	Socorro (Santander)	3.929	4.429	4.202		-
Cali, Santa Helena	5.000	5.000	5.000		+	Sogamoso (Boyacá)	3.333	4.333	3.792		-
Cartago (Valle del Cauca)	3.800	4.000	3.933		=	Tuluá (Valle del Cauca)	4.000	4.533	4.242		-
Chiquinquirá (Boyacá)	3.800	3.800	3.800		+	Tunja, Complejo de Servicios del Sur	3.000	4.000	3.550		--
Cúcuta, Cenabastos	3.500	4.000	3.850		+	Ubaté (Cundinamarca)	4.000	4.000	4.000		+++
Duitama (Boyacá)	3.600	3.800	3.733		=	Villavicencio, CAV	3.333	4.333	3.917		--
Ipiales (Nariño), Ipiales somos todos	3.200	3.600	3.333		-	Yopal (Casanare)	5.333	5.667	5.500		++
Manizales, Centro Galerías	4.400	5.000	4.700		=	Guanábana					
Medellín, Central Mayorista de Antioquia	6.500	6.500	6.500		-	Armenia, Mercar	2.200	2.300	2.233		-
Medellín, Plaza Minorista "José María Villa"	5.000	5.500	5.417		-	Bogotá, D.C., Corabastos	3.200	3.200	3.200		+
Montería, Mercado del Sur	3.400	4.000	3.767		+	Bucaramanga, Centroabastos	2.500	3.000	2.813		+
Neiva, Surabastos	3.500	4.750	4.492		-	Cali, Cavasa	2.400	2.500	2.427		+
Pamplona (Norte de Santander)	3.000	3.500	3.250		=	Cartago (Valle del Cauca)	2.800	3.000	2.850		+
Pasto, El Potrerillo	4.500	5.000	4.875		+	Chiquinquirá (Boyacá)	1.400	1.600	1.500		=
Pereira, Mercasa	4.200	4.400	4.267		=	Cúcuta, Cenabastos	3.000	3.500	3.352		-
San Gil (Santander)	4.800	5.200	5.067		+	Duitama (Boyacá)	2.500	3.000	2.833		+
San Vicente (Antioquia)	5.000	5.300	5.100		-	Ibagué, Plaza La 21	1.800	2.000	1.933		+
Sincelejo, Nuevo Mercado	3.600	3.800	3.622		-	Ipiales (Nariño), Ipiales somos todos	2.080	2.240	2.200		+
Socorro (Santander)	5.200	5.333	5.244		-	La Unión (Nariño)	3.000	3.000	3.000		=
Sogamoso (Boyacá)	4.200	4.400	4.338		+	Manizales, Centro Galerías	2.000	2.200	2.100		=
Tunja, Complejo de Servicios del Sur	3.733	4.000	3.930		-	Medellín, Central Mayorista de Antioquia	2.000	2.200	2.029		-
Villavicencio, CAV	4.375	5.000	4.896		-	Medellín, Plaza Minorista "José María Villa"	1.700	2.000	1.950		++
Yopal (Casanare)	4.000	4.375	4.188		-	Pamplona (Norte de Santander)	3.500	4.000	3.750		=
						Pasto, El Potrerillo	2.500	3.500	2.850		+
						Pereira, La 41	2.400	2.600	2.517		+

BOLETÍN SEMANAL PRECIOS MAYORISTAS

Cuadro 3. Mercados mayoristas. Precios de venta de frutas frescas (continuación)
2019 (16 al 22 de marzo)

Productos y mercados	Pesos por kilogramo				Tendencia	Productos y mercados	Pesos por kilogramo				Tendencia
	Mínimo	Máximo	Medio	Precios			Mínimo	Máximo	Medio	Precios	
Guanábana (continuación)						Guayaba pera (continuación)					
Pereira, Mercasa	1.800	2.200	2.017		-	Cúcuta, Cenabastos	1.818	2.045	1.951		+
Popayán, Plaza de mercado del barrio Bolívar	2.500	2.600	2.538		+	Duitama (Boyacá)	1.400	1.600	1.467		-
San Gil (Santander)	2.870	3.200	3.030		-	Ibagué, Plaza La 21	1.900	2.500	2.138		+++
Santa Bárbara (Antioquia)	1.200	1.500	1.367		-	Ipiales (Nariño), Ipiales somos todos	2.000	2.200	2.050		+
Socorro (Santander)	3.400	3.500	3.433		=	La Ceja (Antioquia)	1.000	1.200	1.100		-
Sogamoso (Boyacá)	2.300	2.600	2.500		-	La Unión (Nariño)	1.250	1.250	1.250		=
Tuluá (Valle del Cauca)	1.600	1.800	1.700		=	Manizales, Centro Galerías	1.200	1.500	1.367		=
Tunja, Complejo de Servicios del Sur	2.500	2.800	2.650		+	Medellín, Central Mayorista de Antioquia	1.200	1.300	1.267		-
Villavicencio, CAV	3.000	3.600	3.258		-	Medellín, Plaza Minorista "José María Villa"	1.200	1.600	1.360		-
Guayaba agria						Neiva, Surabastos	1.500	2.000	1.753		-
Armenia, Mercar	2.500	2.600	2.567		-	Palmira (Valle del Cauca)	1.400	1.600	1.500		++
Cartago (Valle del Cauca)	2.600	2.800	2.700		++	Pamplona (Norte de Santander)	1.591	1.818	1.780		-
Manizales, Centro Galerías	3.000	3.500	3.167		++	Pasto, El Potrerillo	1.100	1.500	1.383		+
Montería, Mercado del Sur	2.000	2.800	2.407		+	Pereira, La 41	1.400	1.500	1.467		++
Pereira, La 41	2.500	2.800	2.567		-	Pereira, Mercasa	1.400	1.600	1.467		+++
Pereira, Mercasa	2.600	3.000	2.883		-	Popayán, Plaza de mercado del barrio Bolívar	1.700	2.000	1.796		++
Guayaba Atlántico						Rionegro (Antioquia)	1.500	1.700	1.592		+
Barranquilla, Barranquillita	1.200	1.800	1.563		-	San Gil (Santander)	1.600	1.920	1.769		+
Guayaba común						Socorro (Santander)	2.133	2.267	2.178		+
Barranquilla, Barranquillita	2.000	2.200	2.120		-	Sogamoso (Boyacá)	1.300	1.600	1.450		-
Cartagena, Bazarro	2.080	2.520	2.327		++	Tuluá (Valle del Cauca)	1.500	1.600	1.525		+
Chiquinquirá (Boyacá)	818	909	879		-	Tunja, Complejo de Servicios del Sur	1.000	1.100	1.050		--
Cúcuta, Cenabastos	1.333	1.500	1.375		+	Ubaté (Cundinamarca)	2.200	2.200	2.200		+++
Sincelejo, Nuevo Mercado	1.700	1.800	1.769		+	Villavicencio, CAV	1.000	1.300	1.133		--
Valledupar, Mercabastos	1.800	2.200	1.978		+	Guayaba pera valluna					
Guayaba manzana						Medellín, Central Mayorista de Antioquia	1.400	1.600	1.459		-
Cartago (Valle del Cauca)	1.600	1.700	1.625		+	Gulupa					
Manizales, Centro Galerías	2.000	2.500	2.175		=	Bogotá, D.C., Corabastos	2.467	2.667	2.635		+
Medellín, Central Mayorista de Antioquia	2.300	2.600	2.400		+	Ibagué, Plaza La 21	2.240	2.800	2.447		+
Rionegro (Antioquia)	2.500	2.600	2.552		+	Medellín, Central Mayorista de Antioquia	2.500	2.500	2.500		+
Guayaba pera						Neiva, Surabastos	2.160	2.240	2.180		+
Arauca (Arauca)	2.000	2.182	2.098		-	Peñol (Antioquia)	1.400	1.600	1.478		n.d.
Armenia, Mercar	1.400	1.600	1.511		+	Sonsón (Antioquia)	1.300	1.500	1.425		-
Barranquilla, Barranquillita	2.400	2.600	2.489		-	Higo					
Barranquilla, Granabastos	2.100	2.300	2.200		+	Bogotá, D.C., Corabastos	6.500	7.500	6.986		+
Bogotá, D.C., Corabastos	1.786	2.500	2.101		-	Medellín, Central Mayorista de Antioquia	6.500	7.000	6.786		+
Bucaramanga, Centroabastos	1.200	1.600	1.473		++	Sonsón (Antioquia)	4.000	4.000	4.000		=
Buenaventura (Valle del Cauca)	2.000	2.000	2.000		+	Kiwi					
Cali, Cavasa	1.800	2.000	1.854		++	Bogotá, D.C., Corabastos	10.000	11.000	10.722		-
Cali, Santa Helena	1.400	1.700	1.550		+	Bucaramanga, Centroabastos	10.000	10.500	10.250		+
Cartagena, Bazarro	2.000	2.200	2.050		=	Cali, Cavasa	9.000	10.000	9.677		-
Cartago (Valle del Cauca)	1.400	1.700	1.550		+	Cali, Santa Helena	8.800	9.500	9.117		-
Chiquinquirá (Boyacá)	1.200	1.500	1.350		n.d.	Chiquinquirá (Boyacá)	10.000	11.000	10.667		-
						Cúcuta, Cenabastos	12.000	14.000	13.167		-

Cuadro 3. Mercados mayoristas. Precios de venta de frutas frescas (continuación)
2019 (16 al 22 de marzo)

Productos y mercados	Pesos por kilogramo				Tendencia	Productos y mercados	Pesos por kilogramo				Tendencia
	Mínimo	Máximo	Medio	Precios			Mínimo	Máximo	Medio	Precios	
Kiwi (continuación)						Limón común Ciénaga					
Duitama (Boyacá)	9.500	10.000	9.750		-	Barranquilla, Barranquillita	3.150	4.500	3.607		+
Ibagué, Plaza La 21	8.000	9.000	8.500		---	Santa Marta (Magdalena)	5.400	5.400	5.400		+++
La Unión (Nariño)	10.000	10.000	10.000		-						
Manizales, Centro Galerías	9.500	10.000	9.875		-	Limón común valluno					
Medellín, Central Mayorista de Antioquia	9.500	10.500	10.063		-	Buenaventura (Valle del Cauca)	3.000	3.000	3.000		+
Neiva, Surabastos	10.500	11.500	10.923		-	Palmira (Valle del Cauca)	2.167	2.333	2.229		=
Pasto, El Potrerillo	8.889	10.000	9.352		--	Tuluá (Valle del Cauca)	1.667	1.667	1.667		+
Pereira, La 41	9.000	10.000	9.500		-						
Pereira, Mercasa	10.000	11.000	10.375		-	Limón mandarina					
Popayán, Plaza de mercado del barrio Bolívar	10.000	10.500	10.167		+	Armenia, Mercar	1.000	1.100	1.067		=
San Gil (Santander)	14.000	15.000	14.333		=	Ibagué, Plaza La 21	750	900	800		--
Socorro (Santander)	12.000	13.000	12.667		=	La Ceja (Antioquia)	600	900	767		++
Sogamoso (Boyacá)	10.000	11.200	10.650		-	Medellín, Central Mayorista de Antioquia	1.400	1.700	1.585		+++
Tuluá (Valle del Cauca)	10.000	11.000	10.450		-	Medellín, Plaza Minorista "José María Villa"	1.300	1.500	1.450		++
Villavicencio, CAV	9.000	10.000	9.667		-	Peñol (Antioquia)	750	900	838		+++
						Pereira, La 41	1.000	1.200	1.033		=
Limón común						Pereira, Mercasa	1.000	1.300	1.150		+
Barranquilla, Barranquillita	2.143	3.571	2.632		+	Santa Bárbara (Antioquia)	600	1.000	784		+++
Bogotá, D.C., Corabastos	1.714	2.571	2.129		++	Villavicencio, CAV	1.400	1.800	1.558		-
Bucaramanga, Centroabastos	2.400	2.600	2.525		+	Yopal (Casanare)	1.750	1.750	1.750		--
Bucaramanga, Mercados del centro	2.400	2.400	2.400		+						
Cali, Cavasa	2.167	2.500	2.285		+++	Limón Tahití					
Cali, Santa Helena	2.000	2.167	2.139		++	Barranquilla, Barranquillita	2.417	3.000	2.674		-
Cartagena, Bazurto	1.400	1.671	1.536		++	Bogotá, D.C., Corabastos	2.714	4.000	3.357		+++
Cartago (Valle del Cauca)	2.400	2.600	2.500		++	Bucaramanga, Centroabastos	2.200	2.800	2.533		++
Chiquinquirá (Boyacá)	2.143	2.429	2.286		+	Bucaramanga, Mercados del centro	2.000	2.000	2.000		++
Cúcuta, Cenabastos	2.300	2.800	2.503		--	Cali, Cavasa	2.400	3.000	2.719		+++
Cúcuta, La Nueva Sexta	2.500	2.917	2.726		-	Cali, Santa Helena	1.900	2.300	2.100		+++
Florencia (Caquetá)	2.000	2.160	2.080		--	Cartagena, Bazurto	1.680	2.200	1.963		+++
Ibagué, Plaza La 21	1.857	2.143	1.976		++	Cartago (Valle del Cauca)	2.200	2.500	2.350		++
Ipiales (Nariño), Ipiales somos todos	1.375	1.500	1.438		--	Chiquinquirá (Boyacá)	3.182	3.636	3.409		+
La Unión (Nariño)	1.000	1.000	1.000		-	Cúcuta, Cenabastos	2.045	2.545	2.229		-
Medellín, Central Mayorista de Antioquia	2.071	3.000	2.366		+	Duitama (Boyacá)	3.182	3.409	3.239		-
Medellín, Plaza Minorista "José María Villa"	2.200	2.400	2.267		+	Ibagué, Plaza La 21	1.714	1.714	1.714		--
Montería, Mercado del Sur	2.214	2.671	2.379		+	Manizales, Centro Galerías	1.800	2.500	2.158		++
Neiva, Surabastos	1.600	2.000	1.879		++	Medellín, Central Mayorista de Antioquia	2.800	3.600	3.161		++
Pamplona (Norte de Santander)	3.500	3.500	3.500		=	Medellín, Plaza Minorista "José María Villa"	2.500	3.000	2.692		+
Pasto, El Potrerillo	750	1.125	917		+	Neiva, Surabastos	1.600	2.000	1.730		+
Pereira, La 41	2.000	2.500	2.292		+	Palmira (Valle del Cauca)	1.800	2.400	2.100		+++
Pereira, Mercasa	2.300	2.600	2.490		-	Pasto, El Potrerillo	1.040	1.400	1.263		+++
Rionegro (Antioquia)	2.700	3.100	2.875		++	Pereira, La 41	2.300	2.500	2.433		+
San Gil (Santander)	2.400	2.600	2.516		+	Pereira, Mercasa	2.000	2.600	2.358		-
Santa Marta (Magdalena)	2.400	3.600	3.093		+++	Rionegro (Antioquia)	2.900	3.500	3.124		++
Sincelejo, Nuevo Mercado	2.429	3.143	2.625		+	San Gil (Santander)	2.320	2.480	2.409		++
Socorro (Santander)	2.080	2.400	2.253		++	Santa Bárbara (Antioquia)	1.400	1.800	1.592		+
Valledupar, Mercabastos	3.524	3.524	3.524		++	Socorro (Santander)	1.880	2.000	1.920		++
Villavicencio, CAV	2.000	2.800	2.425		+	Sogamoso (Boyacá)	2.727	3.182	2.915		+

BOLETÍN SEMANAL PRECIOS MAYORISTAS

Cuadro 3. Mercados mayoristas. Precios de venta de frutas frescas (continuación)
2019 (16 al 22 de marzo)

Productos y mercados	Pesos por kilogramo				Tendencia	Productos y mercados	Pesos por kilogramo				Tendencia
	Mínimo	Máximo	Medio				Mínimo	Máximo	Medio		
Limón Tahití (continuación)						Mandarina Arrayana (continuación)					
Tunja, Complejo de Servicios del Sur	2.955	3.409	3.239		+	Cali, Santa Helena	1.400	1.500	1.458		+
Ubaté (Cundinamarca)	2.727	2.727	2.727		=	Chiquinquirá (Boyacá)	1.364	1.364	1.364		-
Villavicencio, CAV	2.400	3.200	2.900		+	Duitama (Boyacá)	1.364	1.455	1.409		++
Lulo						Florencia (Caquetá)	1.200	1.360	1.280		--
Arauca (Arauca)	3.900	4.250	4.075		+	Ibagué, Plaza La 21	1.000	1.200	1.167		-
Armenia, Mercar	2.500	2.600	2.567		=	La Unión (Nariño)	1.250	1.500	1.375		--
Barranquilla, Barranquillita	3.400	3.600	3.525		=	Neiva, Surabastos	1.136	1.591	1.411		-
Barranquilla, Granabastos	3.500	3.800	3.611		-	Pasto, El Potrerillo	1.300	1.750	1.550		++
Bogotá, D.C., Corabastos	2.400	3.000	2.806		-	Popayán, Plaza de mercado del barrio Bolívar	1.480	1.800	1.605		++
Bucaramanga, Centroabastos	2.600	2.800	2.750		-	San Gil (Santander)	520	560	547		=
Buenaventura (Valle del Cauca)	3.000	4.000	3.583		-	Socorro (Santander)	480	520	507		-
Cali, Cavasa	2.400	3.000	2.700		-	Sogamoso (Boyacá)	1.364	1.727	1.576		+
Cali, Santa Helena	2.700	2.800	2.733		+	Tuluá (Valle del Cauca)	1.400	1.500	1.463		=
Cartagena, Bazurto	3.400	3.700	3.500		-	Tunja, Complejo de Servicios del Sur	1.364	1.500	1.417		+
Cartago (Valle del Cauca)	2.500	2.800	2.667		-	Ubaté (Cundinamarca)	2.250	2.250	2.250		--
Chiquinquirá (Boyacá)	2.609	3.043	2.826		-	Villavicencio, CAV	1.600	2.200	2.000		+
Cúcuta, Cenabastos	3.200	3.700	3.478		+	Mandarina común					
Duitama (Boyacá)	3.043	3.043	3.043		=	Arauca (Arauca)	2.045	2.364	2.212		-
Florencia (Caquetá)	2.800	2.800	2.800		=	Barranquilla, Barranquillita	2.333	2.667	2.500		+
Ibagué, Plaza La 21	2.200	2.800	2.520		+	Bucaramanga, Centroabastos	2.609	2.826	2.663		+
Ipiales (Nariño), Ipiales somos todos	2.000	2.000	2.000		=	Bucaramanga, Mercados del centro	2.200	2.200	2.200		++
La Unión (Nariño)	1.667	1.833	1.750		+	Cartagena, Bazurto	1.682	2.273	2.004		+++
Manizales, Centro Galerías	2.600	2.800	2.725		+	Cúcuta, Cenabastos	2.000	2.400	2.233		-
Medellín, Central Mayorista de Antioquia	2.300	2.500	2.425		+	Ipiales (Nariño), Ipiales somos todos	1.750	1.750	1.750		n.d.
Medellín, Plaza Minorista "José María Villa"	2.400	2.800	2.617		-	Montería, Mercado del Sur	1.000	1.280	1.177		-
Neiva, Surabastos	2.200	2.600	2.467		-	Pamplona (Norte de Santander)	800	800	800		+
Palmira (Valle del Cauca)	2.700	2.800	2.750		+	San Gil (Santander)	800	960	889		+
Pamplona (Norte de Santander)	2.000	3.000	2.750		+	Santa Bárbara (Antioquia)	545	636	591		=
Pasto, El Potrerillo	2.174	2.391	2.309		+	Santa Marta (Magdalena)	2.083	2.292	2.188		-
Pereira, La 41	2.500	2.700	2.550		=	Socorro (Santander)	800	880	827		+
Pereira, Mercasa	2.300	2.700	2.511		+	Sogamoso (Boyacá)	1.591	1.727	1.636		-
Popayán, Plaza de mercado del barrio Bolívar	2.320	2.480	2.380		-	Tunja, Complejo de Servicios del Sur	1.364	1.500	1.424		+
San Gil (Santander)	2.800	2.960	2.880		=	Túquerres (Nariño)	2.400	2.750	2.608		+++
Santa Marta (Magdalena)	3.400	3.600	3.550		+	Valledupar, Mercabastos	2.200	2.400	2.267		n.d.
Sincelejo, Nuevo Mercado	2.800	3.300	2.975		+	Mandarina Oneco					
Socorro (Santander)	2.800	3.080	2.940		-	Armenia, Mercar	1.300	1.400	1.350		--
Sogamoso (Boyacá)	2.783	3.130	2.918		-	Armenia, Retiro	1.000	1.300	1.111		-
Tuluá (Valle del Cauca)	2.400	2.500	2.438		-	Cali, Cavasa	1.700	1.800	1.735		+
Tunja, Complejo de Servicios del Sur	3.261	3.696	3.442		-	Cali, Santa Helena	1.400	1.500	1.458		+
Valledupar, Mercabastos	3.000	3.600	3.256		-	Cartago (Valle del Cauca)	1.500	1.700	1.600		-
Valledupar, Mercado Nuevo	2.800	2.800	2.800		-	Manizales, Centro Galerías	1.300	1.500	1.400		-
Villavicencio, CAV	2.200	3.000	2.613		-	Medellín, Central Mayorista de Antioquia	2.000	2.400	2.183		+
Yopal (Casanare)	3.500	5.000	4.250		+	Medellín, Plaza Minorista "José María Villa"	1.900	2.000	1.958		+
Mandarina Arrayana						Pereira, La 41	1.400	1.800	1.563		+
Bogotá, D.C., Corabastos	2.500	2.955	2.708		-	Pereira, Mercasa	1.200	1.800	1.400		-
Buenaventura (Valle del Cauca)	1.500	2.000	1.733		+	Rionegro (Antioquia)	2.200	2.400	2.283		-
Cali, Cavasa	1.700	1.800	1.735		+	Santa Bárbara (Antioquia)	700	1.250	945		--

Cuadro 3. Mercados mayoristas. Precios de venta de frutas frescas (continuación)
2019 (16 al 22 de marzo)

Productos y mercados	Pesos por kilogramo				Tendencia	Productos y mercados	Pesos por kilogramo				Tendencia
	Mínimo	Máximo	Medio				Mínimo	Máximo	Medio		
Mango común						Mango Tommy (continuación)					
Manizales, Centro Galerías	2.000	2.000	2.000	=		Medellín, Plaza Minorista "José María Villa"	2.400	3.200	2.833	--	
Medellín, Central Mayorista de Antioquia	1.600	2.000	1.770	---		Neiva, Surabastos	2.400	2.600	2.580	+	
Medellín, Plaza Minorista "José María Villa"	2.600	2.600	2.600	-		Palmira (Valle del Cauca)	2.800	3.200	3.100	=	
Neiva, Surabastos	1.120	1.400	1.292	-		Pasto, El Potrerillo	1.800	2.400	2.167	++	
Pereira, Mercasa	1.600	2.000	1.750	n.d.		Pereira, La 41	2.000	2.600	2.400	--	
Tunja, Complejo de Servicios del Sur	1.273	1.364	1.288	=		Pereira, Mercasa	2.500	2.500	2.500	-	
Mango de azúcar						Rionegro (Antioquia)	3.500	4.000	3.679	-	
Barranquilla, Barranquillita	3.200	4.000	3.729	-		San Gil (Santander)	3.000	3.200	3.067	--	
Cúcuta, Cenabastos	1.333	1.500	1.417	n.d.		Tuluá (Valle del Cauca)	3.200	3.600	3.420	n.d.	
La Unión (Nariño)	1.800	2.000	1.933	-		Tunja, Complejo de Servicios del Sur	2.500	2.727	2.702	+	
Medellín, Central Mayorista de Antioquia	2.000	2.000	2.000	=		Túquerres (Nariño)	1.600	1.840	1.740	--	
Medellín, Plaza Minorista "José María Villa"	1.400	1.500	1.450	n.d.		Villavicencio, CAV	2.800	3.600	3.208	-	
Tunja, Complejo de Servicios del Sur	1.273	1.364	1.333	n.d.		Yopal (Casanare)	2.000	2.200	2.100	---	
Villavicencio, CAV	3.200	3.600	3.450	n.d.		Mango Yulima					
Mango manzano						Duitama (Boyacá)	1.818	1.818	1.818	--	
Bucaramanga, Centroabastos	1.600	1.600	1.600	-		Florencia (Caquetá)	1.200	1.200	1.200	n.d.	
Duitama (Boyacá)	1.727	1.818	1.788	-		Medellín, Plaza Minorista "José María Villa"	1.500	1.600	1.517	-	
Florencia (Caquetá)	1.400	1.600	1.500	n.d.		Pereira, La 41	1.400	1.800	1.571	---	
Pereira, La 41	1.500	2.000	1.725	--		Pereira, Mercasa	1.000	1.500	1.175	---	
Pereira, Mercasa	1.200	1.600	1.350	---		Sogamoso (Boyacá)	1.727	2.045	1.886	n.d.	
Tunja, Complejo de Servicios del Sur	1.591	1.591	1.591	-		Manzana nacional					
Mango reina						Bogotá, D.C., Corabastos	3.000	3.500	3.389	+	
Manizales, Centro Galerías	1.800	2.000	1.900	---		Medellín, Central Mayorista de Antioquia	3.500	3.500	3.500	=	
Pereira, La 41	1.500	1.600	1.550	---		Sogamoso (Boyacá)	2.273	2.727	2.500	+	
Pereira, Mercasa	800	1.300	1.025	---		Tunja, Complejo de Servicios del Sur	2.273	2.500	2.437	-	
Mango Tommy						Manzana roja importada					
Barranquilla, Barranquillita	2.600	2.800	2.707	-		Arauca (Arauca)	5.750	6.750	6.317	-	
Bogotá, D.C., Corabastos	4.091	4.091	4.091	-		Barranquilla, Barranquillita	5.526	6.053	5.842	-	
Bucaramanga, Centroabastos	2.800	3.000	2.950	-		Bucaramanga, Centroabastos	5.750	6.500	6.063	-	
Bucaramanga, Mercados del centro	3.000	3.000	3.000	-		Buenaventura (Valle del Cauca)	5.526	6.316	5.921	-	
Buenaventura (Valle del Cauca)	3.000	3.000	3.000	--		Cali, Cavasa	5.789	6.053	5.861	-	
Cali, Cavasa	3.200	3.600	3.358	+		Cali, Santa Helena	5.000	5.263	5.219	-	
Cali, Santa Helena	2.800	3.200	2.967	-		Cartagena, Bazurto	6.316	6.526	6.386	+	
Cartagena, Bazurto	1.800	1.920	1.853	+		Cartago (Valle del Cauca)	5.263	5.526	5.336	-	
Cartago (Valle del Cauca)	3.333	3.750	3.500	+		Chiquinquirá (Boyacá)	4.737	5.789	5.263	-	
Chiquinquirá (Boyacá)	3.636	4.091	3.864	+		Cúcuta, Cenabastos	5.500	6.000	5.688	--	
Cúcuta, Cenabastos	2.600	3.200	2.942	-		Duitama (Boyacá)	5.684	5.789	5.737	n.d.	
Duitama (Boyacá)	3.182	3.182	3.182	--		Florencia (Caquetá)	6.316	6.579	6.447	-	
Ipiales (Nariño), Ipiales somos todos	2.400	2.600	2.460	++		Ibagué, Plaza La 21	5.263	5.263	5.263	-	
La Ceja (Antioquia)	2.500	2.800	2.525	---		Ipiales (Nariño), Ipiales somos todos	5.789	5.947	5.868	n.d.	
La Unión (Nariño)	2.400	2.800	2.600	-		La Unión (Nariño)	4.737	5.263	5.088	--	
Manizales, Centro Galerías	4.000	4.000	4.000	=		Manizales, Centro Galerías	4.737	5.526	5.099	-	
Medellín, Central Mayorista de Antioquia	2.700	3.200	2.979	--		Medellín, Central Mayorista de Antioquia	5.789	6.579	6.184	-	
						Montería, Mercado del Sur	4.421	4.895	4.719	-	

BOLETÍN SEMANAL PRECIOS MAYORISTAS

Cuadro 3. Mercados mayoristas. Precios de venta de frutas frescas (continuación)
2019 (16 al 22 de marzo)

Productos y mercados	Pesos por kilogramo				Tendencia	Productos y mercados	Pesos por kilogramo				Tendencia
	Mínimo	Máximo	Medio				Mínimo	Máximo	Medio		
Manzana roja importada (continuación)						Manzana verde importada					
Neiva, Surabastos	6.579	7.263	6.974		+	Arauca (Arauca)	7.333	8.333	7.856		-
Palmira (Valle del Cauca)	5.789	6.053	5.987		n.d.	Armenia, Mercar	5.526	5.789	5.592		-
Pamplona (Norte de Santander)	6.250	6.500	6.375		-	Barranquilla, Barranquillita	5.263	5.789	5.573		-
Pasto, El Potrerillo	4.737	5.263	4.956		-	Bogotá, D.C., Corabastos	5.789	6.316	6.184		-
Pereira, La 41	5.000	5.526	5.289		--	Bucaramanga, Centroabastos	5.750	6.500	6.063		-
Pereira, Mercasa	4.211	6.579	5.798		-	Buenaventura (Valle del Cauca)	5.789	6.316	5.965		-
Popayán, Plaza de mercado del barrio Bolívar	5.526	5.789	5.702		+	Cali, Cavasa	5.000	5.263	5.170		-
Rionegro (Antioquia)	4.737	6.316	5.658		-	Cali, Santa Helena	5.000	5.526	5.219		-
San Gil (Santander)	5.750	6.500	6.167		+	Cartagena, Bazurto	6.211	6.421	6.316		+
Sincelejo, Nuevo Mercado	5.000	5.000	5.000		--	Cartago (Valle del Cauca)	5.000	5.263	5.197		-
Socorro (Santander)	6.000	6.250	6.167		+	Chiquinquirá (Boyacá)	5.263	6.316	5.526		-
Sogamoso (Boyacá)	6.316	6.579	6.447		+	Cúcuta, Cenabastos	4.750	5.750	5.438		--
Túquerres (Nariño)	4.211	4.737	4.496		-	Duitama (Boyacá)	4.737	5.526	5.132		+
Valledupar, Mercado Nuevo	6.053	6.316	6.184		-	Florencia (Caquetá)	6.053	6.053	6.053		=
Villavicencio, CAV	6.053	7.105	6.550		-	Ibagué, Plaza La 21	5.000	5.263	5.175		-
Yopal (Casanare)	6.579	6.842	6.711		-	Ipiales (Nariño), Ipiales somos todos	4.474	4.737	4.636		-
Manzana royal gala importada						La Ceja (Antioquia)	5.000	5.263	5.044		--
Arauca (Arauca)	6.667	7.200	6.989		-	La Unión (Nariño)	5.263	6.053	5.526		-
Armenia, Mercar	5.263	5.526	5.395		=	Manizales, Centro Galerías	5.526	6.579	6.086		-
Bucaramanga, Centroabastos	4.500	5.750	5.094		--	Medellín, Central Mayorista de Antioquia	5.263	6.316	5.833		-
Cali, Cavasa	4.737	5.000	4.945		-	Montería, Mercado del Sur	4.947	5.105	5.013		+
Cali, Santa Helena	5.000	5.526	5.263		-	Neiva, Surabastos	5.526	6.579	6.060		-
Cartago (Valle del Cauca)	5.263	5.526	5.408		-	Palmira (Valle del Cauca)	5.526	5.789	5.724		-
Chiquinquirá (Boyacá)	4.737	5.789	5.263		-	Pamplona (Norte de Santander)	6.250	6.250	6.250		-
Cúcuta, Cenabastos	4.750	5.000	4.875		--	Pasto, El Potrerillo	4.737	5.000	4.883		-
Duitama (Boyacá)	4.737	4.737	4.737		-	Pereira, La 41	4.737	5.263	5.000		-
Florencia (Caquetá)	6.316	6.316	6.316		=	Pereira, Mercasa	4.474	5.526	5.206		-
Ibagué, Plaza La 21	4.737	4.737	4.737		-	Popayán, Plaza de mercado del barrio Bolívar	5.000	5.526	5.362		-
Ipiales (Nariño), Ipiales somos todos	4.211	4.737	4.570		-	Rionegro (Antioquia)	5.000	6.316	5.877		-
La Ceja (Antioquia)	4.737	4.737	4.737		--	San Gil (Santander)	5.000	6.250	5.833		-
Manizales, Centro Galerías	4.474	5.526	4.923		-	Sincelejo, Nuevo Mercado	5.750	5.750	5.750		-
Medellín, Central Mayorista de Antioquia	4.474	5.000	4.649		--	Socorro (Santander)	6.000	6.250	6.167		=
Neiva, Surabastos	4.368	5.789	4.967		--	Sogamoso (Boyacá)	5.789	6.579	6.151		-
Palmira (Valle del Cauca)	5.263	5.684	5.520		-	Tuluá (Valle del Cauca)	5.421	5.526	5.500		-
Pamplona (Norte de Santander)	5.000	5.500	5.250		---	Tunja, Complejo de Servicios del Sur	4.737	5.526	5.022		-
Pasto, El Potrerillo	4.474	4.737	4.591		--	Túquerres (Nariño)	4.737	5.000	4.912		-
Pereira, La 41	4.211	5.000	4.763		-	Ubaté (Cundinamarca)	6.000	6.100	6.050		-
Pereira, Mercasa	4.211	4.737	4.496		--	Valledupar, Mercado Nuevo	5.789	6.053	5.921		-
Popayán, Plaza de mercado del barrio Bolívar	5.263	5.526	5.395		-	Villavicencio, CAV	5.263	5.789	5.603		--
Rionegro (Antioquia)	4.737	6.053	5.514		-	Yopal (Casanare)	6.579	6.842	6.711		-
San Gil (Santander)	5.000	6.000	5.528		-	Maracuyá					
Socorro (Santander)	5.750	6.000	5.917		-	Arauca (Arauca)	3.200	4.600	3.983		-
Sogamoso (Boyacá)	5.789	6.053	5.954		-	Armenia, Mercar	3.500	3.800	3.611		-
Tuluá (Valle del Cauca)	4.895	5.000	4.974		-	Bogotá, D.C., Corabastos	3.400	4.000	3.714		--
Tunja, Complejo de Servicios del Sur	4.737	5.526	5.022		-	Bucaramanga, Centroabastos	4.000	4.333	4.250		+
Túquerres (Nariño)	4.474	4.737	4.649		-	Buenaventura (Valle del Cauca)	5.000	5.000	5.000		+
Valledupar, Mercado Nuevo	4.750	5.500	5.125		--	Cali, Cavasa	4.700	5.000	4.869		+
Villavicencio, CAV	4.211	5.263	4.649		--	Cali, Santa Helena	4.400	4.500	4.467		+
						Cartago (Valle del Cauca)	4.300	4.500	4.383		+

Cuadro 3. Mercados mayoristas. Precios de venta de frutas frescas (continuación)
2019 (16 al 22 de marzo)

Productos y mercados	Pesos por kilogramo				Tendencia	Productos y mercados	Pesos por kilogramo				Tendencia
	Mínimo	Máximo	Medio				Mínimo	Máximo	Medio		
Maracuyá (continuación)						Melón Cantalup (continuación)					
Chiquinquirá (Boyacá)	3.800	4.500	4.167	-		Cali, Cavasa	1.600	1.800	1.677	+	
Cúcuta, Cenabastos	3.000	5.000	3.821	-		Cali, Santa Helena	1.700	1.800	1.733	+	
Duitama (Boyacá)	3.700	4.000	3.800	--		Cartago (Valle del Cauca)	2.000	2.200	2.033	+	
Ibagué, Plaza La 21	3.600	3.840	3.660	+		Chiquinquirá (Boyacá)	1.136	1.818	1.477	---	
La Ceja (Antioquia)	4.000	4.200	4.017	++		Cúcuta, Cenabastos	1.500	1.800	1.629	-	
Manizales, Centro Galerías	4.300	5.000	4.646	+		Duitama (Boyacá)	1.364	1.591	1.420	---	
Medellín, Plaza Minorista "José María Villa"	3.500	3.800	3.638	+		Ibagué, Plaza La 21	1.000	1.500	1.313	---	
Montería, Mercado del Sur	3.000	4.000	3.715	-		Manizales, Centro Galerías	2.500	2.500	2.500	=	
Palmira (Valle del Cauca)	4.500	4.700	4.550	+		Medellín, Central Mayorista de Antioquia	2.200	2.400	2.310	+	
Pamplona (Norte de Santander)	4.000	4.000	4.000	-		Neiva, Surabastos	1.000	1.600	1.300	-	
Pasto, El Potrerillo	3.167	3.833	3.481	-		Palmira (Valle del Cauca)	1.600	1.700	1.675	+	
Pereira, La 41	4.000	4.500	4.317	+		Pamplona (Norte de Santander)	2.000	2.500	2.333	+	
Pereira, Mercasa	4.000	4.500	4.272	-		Pasto, El Potrerillo	2.000	2.700	2.333	+++	
Popayán, Plaza de mercado del barrio Bolívar	4.800	4.800	4.800	+		Pereira, Mercasa	2.200	2.500	2.267	+	
Rionegro (Antioquia)	4.000	4.500	4.186	+		San Gil (Santander)	1.400	1.680	1.551	-	
San Gil (Santander)	4.133	4.333	4.267	=		Socorro (Santander)	1.600	1.680	1.653	=	
Socorro (Santander)	3.867	4.000	3.956	-		Sogamoso (Boyacá)	2.000	2.500	2.200	+	
Sogamoso (Boyacá)	3.500	4.800	4.113	--		Tunja, Complejo de Servicios del Sur	1.045	1.818	1.333	---	
Tuluá (Valle del Cauca)	4.000	4.000	4.000	-		Valledupar, Mercado Nuevo	1.500	1.800	1.675	+	
Tunja, Complejo de Servicios del Sur	3.000	4.200	3.633	--		Villavicencio, CAV	2.000	3.000	2.308	--	
Túquerres (Nariño)	2.667	2.833	2.753	-		Mora de Castilla					
Ubaté (Cundinamarca)	3.500	3.500	3.500	--		Arauca (Arauca)	3.000	3.400	3.200	-	
Villavicencio, CAV	3.000	3.500	3.204	--		Armenia, Mercar	3.600	4.000	3.733	+	
Yopal (Casanare)	3.800	4.000	3.900	-		Barranquilla, Barranquillita	3.680	5.600	4.462	-	
Maracuyá antioqueño						Barranquilla, Granabastos	3.200	4.800	4.105	+	
Medellín, Central Mayorista de Antioquia	3.500	3.800	3.667	+		Bogotá, D.C., Corabastos	3.077	3.846	3.472	++	
Sincelejo, Nuevo Mercado	3.500	3.800	3.567	-		Bucaramanga, Centroabastos	2.720	4.000	3.520	+++	
Maracuyá huilense						Buenaventura (Valle del Cauca)	4.000	6.000	4.917	+++	
Florencia (Caquetá)	2.800	3.200	3.000	n.d.		Cali, Cavasa	4.000	4.800	4.687	+++	
Neiva, Surabastos	3.040	4.000	3.600	+		Cali, Santa Helena	3.200	3.200	3.200	+++	
Maracuyá santandereano						Cartagena, Bazurto	2.800	3.600	3.167	+++	
Barranquilla, Barranquillita	4.333	4.733	4.556	-		Cartago (Valle del Cauca)	3.000	3.400	3.200	++	
Cartagena, Bazurto	2.467	2.600	2.530	+		Chiquinquirá (Boyacá)	2.500	2.800	2.600	+++	
Santa Marta (Magdalena)	4.333	5.067	4.611	-		Cúcuta, Cenabastos	2.333	3.000	2.708	++	
Valledupar, Mercabastos	4.333	4.667	4.519	-		Duitama (Boyacá)	2.400	2.600	2.500	=	
Maracuyá valluno						Ibagué, Plaza La 21	3.000	4.000	3.425	++	
Barranquilla, Barranquillita	4.300	5.400	4.689	--		Ipiales (Nariño), Ipiales somos todos	2.250	2.500	2.278	+	
Barranquilla, Granabastos	4.200	4.500	4.408	--		La Unión (Nariño)	1.600	1.600	1.600	++	
Cartagena, Bazurto	3.400	3.800	3.558	+		Manizales, Centro Galerías	3.000	3.000	3.000	+	
Melón Cantalup						Marinilla (Antioquia)	2.300	2.500	2.375	+++	
Arauca (Arauca)	2.000	3.500	2.567	--		Medellín, Central Mayorista de Antioquia	2.300	2.800	2.590	++	
Armenia, Mercar	2.200	2.300	2.267	=		Montería, Mercado del Sur	2.833	3.667	3.278	+++	
Barranquilla, Barranquillita	1.700	2.000	1.875	=		Neiva, Surabastos	1.760	2.400	1.893	+	
Bogotá, D.C., Corabastos	1.200	1.700	1.400	--		Palmira (Valle del Cauca)	3.040	3.200	3.160	+++	
Bucaramanga, Centroabastos	1.600	1.900	1.775	-		Pamplona (Norte de Santander)	1.600	2.000	1.689	+	
						Pasto, El Potrerillo	2.500	3.125	2.802	++	
						Pereira, La 41	3.000	3.200	3.033	+	
						Pereira, Mercasa	2.200	2.500	2.333	-	
						Popayán, Plaza de mercado del barrio Bolívar	3.200	3.600	3.300	++	
						Rionegro (Antioquia)	2.500	2.800	2.619	+	

BOLETÍN SEMANAL PRECIOS MAYORISTAS

Cuadro 3. Mercados mayoristas. Precios de venta de frutas frescas (continuación)
2019 (16 al 22 de marzo)

Productos y mercados	Pesos por kilogramo				Tendencia	Productos y mercados	Pesos por kilogramo				Tendencia
	Mínimo	Máximo	Medio	Precios			Mínimo	Máximo	Medio	Precios	
Mora de Castilla (continuación)						Naranja Valencia (continuación)					
San Gil (Santander)	2.500	2.800	2.600		+	Buenaventura (Valle del Cauca)	1.100	1.200	1.167		=
San Vicente (Antioquia)	1.550	1.700	1.625		-	Cartagena, Bazaruto	1.030	1.060	1.050		-
Santa Marta (Magdalena)	3.600	4.000	3.736		-	Cartago (Valle del Cauca)	680	700	693		+
Sincelejo, Nuevo Mercado	3.800	4.400	4.067		++	Cúcuta, Cenabastos	1.000	1.200	1.167		++
Socorro (Santander)	2.500	2.700	2.583		+	Duitama (Boyacá)	1.140	1.200	1.170		-
Sogamoso (Boyacá)	2.400	2.600	2.500		-	Florencia (Caquetá)	800	840	820		-
Tuluá (Valle del Cauca)	3.600	3.840	3.720		+++	Ipiales (Nariño), Ipiales somos todos	950	1.000	983		+++
Tunja, Complejo de Servicios del Sur	2.500	2.800	2.683		-	La Ceja (Antioquia)	1.000	1.100	1.025		+
Ubaté (Cundinamarca)	2.875	2.875	2.875		+	Manizales, Centro Galerías	600	800	683		=
Valledupar, Mercabastos	4.000	4.800	4.283		-	Medellín, Central Mayorista de Antioquia	1.000	1.200	1.096		=
Villavicencio, CAV	3.300	4.000	3.560		++	Medellín, Plaza Minorista "José María Villa"	800	1.100	933		+
Yopal (Casanare)	3.375	3.500	3.438		---	Montería, Mercado del Sur	640	720	692		+
Naranja común						Pasto, El Potrerillo	560	740	630		--
Arauca (Arauca)	1.043	1.196	1.105		+	Pereira, Mercasa	600	800	708		-
Barranquilla, Barranquillita	800	800	800		=	Rionegro (Antioquia)	1.100	1.400	1.290		+
Cartagena, Bazaruto	940	950	945		-	Sincelejo, Nuevo Mercado	875	900	877		-
Chiquinquirá (Boyacá)	333	417	375		--	Sogamoso (Boyacá)	1.200	1.300	1.240		-
Cúcuta, Cenabastos	733	1.000	890		+	Tunja, Complejo de Servicios del Sur	1.100	1.200	1.161		+
Cúcuta, La Nueva Sexta	767	1.000	899		+	Túquerres (Nariño)	700	925	865		+++
Montería, Mercado del Sur	680	800	730		=	Valledupar, Mercabastos	1.000	1.136	1.117		+
Neiva, Surabastos	320	400	377		++	Valledupar, Mercado Nuevo	800	880	827		+
Pamplona (Norte de Santander)	600	600	600		++	Villavicencio, CAV	800	800	800		-
San Gil (Santander)	520	600	556		-	Yopal (Casanare)	1.000	1.000	1.000		-
Santa Bárbara (Antioquia)	267	400	331		-	Papaya hawaiana					
Socorro (Santander)	520	560	547		=	Medellín, Central Mayorista de Antioquia	1.786	1.786	1.786		=
Sonsón (Antioquia)	300	400	350		=	Papaya Maradol					
Tunja, Complejo de Servicios del Sur	600	633	611		-	Arauca (Arauca)	1.600	1.800	1.683		-
Ubaté (Cundinamarca)	800	800	800		=	Armenia, Mercar	1.300	1.500	1.411		-
Naranja Sweet						Bogotá, D.C., Corabastos	1.389	1.667	1.593		--
Armenia, Mercar	480	560	516		+	Bucaramanga, Centroabastos	1.400	1.500	1.463		-
Armenia, Retiro	440	480	458		+	Buenaventura (Valle del Cauca)	1.800	2.000	1.933		+
Bogotá, D.C., Corabastos	1.000	1.150	1.096		+	Cali, Cavasa	1.700	2.000	1.829		+
Cali, Cavasa	700	840	770		+	Cali, Santa Helena	1.700	1.800	1.733		+
Cali, Santa Helena	660	700	693		=	Cartagena, Bazaruto	1.750	1.875	1.854		+
Cartago (Valle del Cauca)	800	900	867		+	Cartago (Valle del Cauca)	1.600	2.000	1.800		-
Ibagué, Plaza La 21	700	800	783		-	Chiquinquirá (Boyacá)	1.389	1.556	1.444		+
Neiva, Surabastos	675	875	748		+	Cúcuta, Cenabastos	1.000	1.400	1.218		-
Pasto, El Potrerillo	760	800	780		-	Duitama (Boyacá)	1.389	1.500	1.426		-
Pereira, La 41	800	1.000	900		=	Ibagué, Plaza La 21	1.300	1.500	1.454		+
Pereira, Mercasa	600	800	742		-	Ipiales (Nariño), Ipiales somos todos	2.600	2.800	2.711		+
Popayán, Plaza de mercado del barrio Bolívar	760	900	810		++	La Ceja (Antioquia)	2.500	2.600	2.550		-
Tuluá (Valle del Cauca)	700	800	768		-	La Unión (Nariño)	2.000	2.000	2.000		=
Naranja Valencia						Manizales, Centro Galerías	1.700	1.800	1.775		-
Barranquilla, Barranquillita	1.120	1.120	1.120		=	Medellín, Central Mayorista de Antioquia	2.600	2.700	2.667		-
Bogotá, D.C., Corabastos	1.000	1.150	1.096		+	Medellín, Plaza Minorista "José María Villa"	1.300	1.400	1.350		+
Bucaramanga, Centroabastos	720	800	760		+	Neiva, Surabastos	1.600	2.000	1.720		-
Bucaramanga, Mercados del centro	720	800	747		=	Palmira (Valle del Cauca)	1.700	1.800	1.763		+

Cuadro 3. Mercados mayoristas. Precios de venta de frutas frescas (continuación)
2019 (16 al 22 de marzo)

Productos y mercados	Pesos por kilogramo				Tendencia	Productos y mercados	Pesos por kilogramo				Tendencia
	Mínimo	Máximo	Medio	Precios			Mínimo	Máximo	Medio	Precios	
Papaya Maradol (continuación)						Patilla (continuación)					
Pamplona (Norte de Santander)	1.500	2.000	1.817		+	Palmira (Valle del Cauca)	1.000	1.100	1.033		=
Pasto, El Potrerillo	2.200	2.500	2.350		=	Pasto, El Potrerillo	900	1.000	956		-
Pereira, La 41	1.500	1.800	1.600		-	Pereira, La 41	1.000	1.000	1.000		++
Pereira, Mercasa	1.300	1.800	1.638		-	Popayán, Plaza de mercado del barrio Bolívar	1.100	1.200	1.175		+
Popayán, Plaza de mercado del barrio Bolívar	1.700	1.800	1.725		+	Rionegro (Antioquia)	950	1.100	1.021		+
Rionegro (Antioquia)	2.900	3.200	3.033		+	San Gil (Santander)	900	1.000	967		=
San Gil (Santander)	1.200	1.400	1.294		-	Santa Marta (Magdalena)	900	1.100	977		--
Socorro (Santander)	1.250	1.500	1.358		=	Sincelejo, Nuevo Mercado	600	600	600		+
Sogamoso (Boyacá)	1.333	1.500	1.403		-	Socorro (Santander)	900	1.000	967		=
Tuluá (Valle del Cauca)	1.400	1.500	1.488		+	Tuluá (Valle del Cauca)	1.000	1.100	1.017		-
Tunja, Complejo de Servicios del Sur	1.222	1.278	1.252		--	Valledupar, Mercado Nuevo	650	700	675		-
Ubaté (Cundinamarca)	778	833	806		---	Villavicencio, CAV	700	900	808		-
Valledupar, Mercado Nuevo	800	800	800		=						
Villavicencio, CAV	900	1.100	1.008		--	Patilla baby					
Papaya melona						Bogotá, D.C., Corabastos	1.700	1.800	1.767		++
Medellín, Central Mayorista de Antioquia	1.100	1.200	1.150		=	Bucaramanga, Centroabastos	3.125	3.125	3.125		=
Papaya redonda						Medellín, Central Mayorista de Antioquia	2.400	2.700	2.575		-
Medellín, Central Mayorista de Antioquia	1.100	1.200	1.150		=	Pera importada					
Papaya tainung						Armenia, Mercar	4.500	4.750	4.625		=
Barranquilla, Barranquillita	1.100	1.400	1.250		+	Bogotá, D.C., Corabastos	4.250	4.500	4.481		-
Bogotá, D.C., Corabastos	2.200	2.500	2.478		-	Bucaramanga, Centroabastos	4.250	4.750	4.625		-
Cartagena, Bazurto	1.500	1.700	1.592		-	Buenaventura (Valle del Cauca)	5.000	6.316	5.614		-
Florencia (Cauquetá)	1.400	1.500	1.450		+++	Cali, Cavasa	4.474	4.737	4.698		-
Medellín, Central Mayorista de Antioquia	1.100	1.200	1.150		=	Cali, Santa Helena	4.211	4.737	4.474		-
Medellín, Plaza Minorista "José María Villa"	1.300	1.400	1.350		+	Cartagena, Bazurto	5.263	5.579	5.409		+
Montería, Mercado del Sur	800	920	870		+	Cartago (Valle del Cauca)	4.737	4.895	4.803		-
Sincelejo, Nuevo Mercado	933	1.000	950		+	Chiquinquirá (Boyacá)	4.737	5.263	4.912		-
Valledupar, Mercado Nuevo	800	800	800		=	Cúcuta, Cenabastos	4.100	5.000	4.694		+
Villavicencio, CAV	1.000	1.200	1.100		--	Duitama (Boyacá)	4.368	4.474	4.421		--
Patilla						Florencia (Cauquetá)	4.842	5.158	5.000		+
Armenia, Mercar	700	800	767		-	Ibagué, Plaza La 21	4.211	4.737	4.518		-
Barranquilla, Barranquillita	800	850	813		=	La Unión (Nariño)	4.737	4.737	4.737		=
Bogotá, D.C., Corabastos	700	800	789		+	Manizales, Centro Galerías	4.500	5.000	4.656		-
Bucaramanga, Centroabastos	800	850	819		+	Medellín, Central Mayorista de Antioquia	4.211	4.737	4.496		-
Cali, Cavasa	1.000	1.000	1.000		+	Montería, Mercado del Sur	3.632	4.474	3.961		+
Cali, Santa Helena	800	850	817		-	Neiva, Surabastos	4.667	5.278	5.035		-
Cartagena, Bazurto	700	750	713		-	Palmira (Valle del Cauca)	5.000	5.158	5.020		-
Cartago (Valle del Cauca)	800	1.000	900		=	Pamplona (Norte de Santander)	5.000	5.000	5.000		--
Cúcuta, Cenabastos	700	800	760		-	Pasto, El Potrerillo	4.211	4.474	4.298		-
Ibagué, Plaza La 21	600	900	738		-	Pereira, La 41	3.900	4.500	4.150		-
Medellín, Central Mayorista de Antioquia	800	900	850		=	Pereira, Mercasa	3.750	4.250	4.021		--
Medellín, Plaza Minorista "José María Villa"	800	900	850		=	Popayán, Plaza de mercado del barrio Bolívar	4.737	5.000	4.895		-
Montería, Mercado del Sur	600	700	663		-	Rionegro (Antioquia)	4.211	5.000	4.590		-
						San Gil (Santander)	5.000	5.500	5.222		-
						Sincelejo, Nuevo Mercado	4.250	4.250	4.250		-
						Socorro (Santander)	5.250	5.500	5.417		-
						Sogamoso (Boyacá)	4.737	5.158	4.862		-

BOLETÍN SEMANAL PRECIOS MAYORISTAS

Cuadro 3. Mercados mayoristas. Precios de venta de frutas frescas (continuación)
2019 (16 al 22 de marzo)

Productos y mercados	Pesos por kilogramo				Tendencia	Productos y mercados	Pesos por kilogramo				Tendencia
	Mínimo	Máximo	Medio				Mínimo	Máximo	Medio		
Pera importada (continuación)						Piña manzana (continuación)					
Tuluá (Valle del Cauca)	4.737	5.000	4.868		-	Manizales, Centro Galerías	1.500	1.500	1.500		-
Tunja, Complejo de Servicios del Sur	4.474	5.000	4.702		--	Medellín, Central Mayorista de Antioquia	1.800	2.000	1.867		++
Valledupar, Mercado Nuevo	4.250	4.500	4.375		-	Pereira, Mercasa	1.400	1.500	1.450		=
Villavicencio, CAV	4.000	4.500	4.208		-	Popayán, Plaza de mercado del barrio Bolívar	1.100	1.400	1.267		++
Yopal (Casanare)	5.500	5.750	5.625		--	Rionegro (Antioquia)	1.600	1.750	1.677		-
Pera nacional						Piña perolera					
Bogotá, D.C., Corabastos	1.087	1.522	1.333		--	Barranquilla, Barranquillita	1.520	1.720	1.600		+
Chiquinquirá (Boyacá)	1.304	1.522	1.422		--	Barranquilla, Granabastos	1.480	1.560	1.511		+
Ibagué, Plaza La 21	1.120	1.200	1.160		---	Bogotá, D.C., Corabastos	938	1.156	1.088		-
Medellín, Central Mayorista de Antioquia	1.375	1.458	1.403		--	Bucaramanga, Centroabastos	1.067	1.167	1.146		+
San Gil (Santander)	1.800	2.000	1.889		-	Cartagena, Bazurto	1.400	1.600	1.527		+
Socorro (Santander)	1.800	2.000	1.867		=	Chiquinquirá (Boyacá)	1.167	1.167	1.167		-
Sogamoso (Boyacá)	1.304	1.739	1.505		-	Cúcuta, Cenabastos	1.167	1.333	1.258		-
Tunja, Complejo de Servicios del Sur	1.087	1.565	1.283		---	Duitama (Boyacá)	1.167	1.167	1.167		=
Piña gold						Piña perolera					
Armenia, Mercar	1.200	1.300	1.233		=	Medellín, Central Mayorista de Antioquia	1.400	1.400	1.400		=
Bogotá, D.C., Corabastos	1.636	1.818	1.720		+	Montería, Mercado del Sur	1.080	1.280	1.167		++
Bucaramanga, Centroabastos	1.600	1.700	1.650		=	Neiva, Surabastos	1.429	1.607	1.545		-
Buenaventura (Valle del Cauca)	1.600	2.000	1.817		-	Pamplona (Norte de Santander)	1.333	1.500	1.417		+
Cali, Cavasa	1.300	1.600	1.473		-	San Gil (Santander)	1.000	1.167	1.078		-
Cali, Santa Helena	1.300	1.500	1.367		-	Santa Marta (Magdalena)	1.520	1.800	1.717		-
Cartagena, Bazurto	2.200	2.400	2.278		+	Sincelejo, Nuevo Mercado	1.320	1.400	1.370		+
Cartago (Valle del Cauca)	1.500	1.700	1.633		-	Socorro (Santander)	1.067	1.167	1.100		=
Chiquinquirá (Boyacá)	1.636	2.000	1.818		=	Sogamoso (Boyacá)	1.333	1.500	1.379		+
Cúcuta, Cenabastos	1.500	1.600	1.539		-	Tunja, Complejo de Servicios del Sur	1.267	1.333	1.300		=
Ibagué, Plaza La 21	1.200	1.500	1.404		-	Valledupar, Mercabastos	1.600	1.840	1.748		+
La Unión (Nariño)	1.500	2.000	1.750		=	Pitahaya					
Manizales, Centro Galerías	1.400	1.600	1.475		-	Arauca (Arauca)	4.500	8.500	6.667		-
Medellín, Central Mayorista de Antioquia	1.200	1.400	1.342		-	Bogotá, D.C., Corabastos	5.000	6.000	5.514		-
Medellín, Plaza Minorista "José María Villa"	1.000	1.400	1.046		---	Bucaramanga, Centroabastos	5.000	5.000	5.000		--
Montería, Mercado del Sur	1.300	1.600	1.425		-	Cúcuta, Cenabastos	6.000	7.000	6.083		-
Neiva, Surabastos	1.600	1.700	1.655		+	Ibagué, Plaza La 21	3.000	3.000	3.000		n.d.
Palmira (Valle del Cauca)	1.300	1.400	1.363		-	Medellín, Central Mayorista de Antioquia	5.000	6.000	5.727		+
Pasto, El Potrerillo	1.300	1.500	1.417		+	Neiva, Surabastos	6.000	7.000	6.667		++
Pereira, La 41	1.500	1.700	1.596		-	Sogamoso (Boyacá)	5.000	6.000	5.688		-
Pereira, Mercasa	1.500	1.600	1.567		-	Tunja, Complejo de Servicios del Sur	6.000	6.200	6.078		+
Rionegro (Antioquia)	1.500	1.700	1.633		-	Villavicencio, CAV	6.000	8.000	7.083		+
Santa Marta (Magdalena)	1.800	2.000	1.880		-	Tangelo					
Sogamoso (Boyacá)	1.400	1.600	1.475		-	Bogotá, D.C., Corabastos	2.800	3.400	3.133		-
Tuluá (Valle del Cauca)	1.300	1.500	1.400		-	Bucaramanga, Centroabastos	2.400	2.600	2.550		+
Tunja, Complejo de Servicios del Sur	2.000	2.273	2.086		-	Cartago (Valle del Cauca)	2.200	2.400	2.300		+
Ubaté (Cundinamarca)	1.636	1.727	1.682		+	Manizales, Centro Galerías	1.800	2.000	1.921		-
Piña manzana						Piña manzana					
Cali, Santa Helena	1.300	1.400	1.367		=	Pereira, Mercasa	1.600	2.000	1.767		+
La Ceja (Antioquia)	1.750	1.750	1.750		n.d.	Rionegro (Antioquia)	3.200	3.700	3.442		+
						Tunja, Complejo de Servicios del Sur	2.400	2.400	2.400		=
						Ubaté (Cundinamarca)	3.250	3.250	3.250		=
						Villavicencio, CAV	2.000	2.400	2.317		-

Cuadro 3. Mercados mayoristas. Precios de venta de frutas frescas (continuación)
2019 (16 al 22 de marzo)

Productos y mercados	Pesos por kilogramo				Tendencia	Productos y mercados	Pesos por kilogramo				Tendencia
	Mínimo	Máximo	Medio				Mínimo	Máximo	Medio		
Tomate de árbol						Uchuva con cáscara					
Arauca (Arauca)	2.273	2.364	2.318	-		Bucaramanga, Centroabastos	2.400	3.600	2.933	+++	
Armenia, Mercar	1.800	1.920	1.876	+		Cúcuta, Cenabastos	2.700	3.500	3.094	+	
Barranquilla, Barranquillita	1.500	1.600	1.592	+		Ibagué, Plaza La 21	2.240	2.800	2.507	+	
Barranquilla, Granabastos	1.800	1.900	1.825	+		Medellín, Central Mayorista de Antioquia	3.500	4.500	4.050	+	
Bogotá, D.C., Corabastos	1.680	2.000	1.850	-		Socorro (Santander)	2.800	3.000	2.867	=	
Bucaramanga, Centroabastos	1.280	1.680	1.505	++		Uva importada					
Buenaventura (Valle del Cauca)	1.800	2.200	2.000	+		Arauca (Arauca)	9.375	10.250	9.875	+	
Cali, Cavasa	1.400	1.700	1.544	+		Bogotá, D.C., Corabastos	8.125	9.375	8.924	+	
Cali, Santa Helena	1.500	1.600	1.550	++		Bucaramanga, Centroabastos	8.750	9.375	9.219	+	
Cartagena, Bazurto	2.000	2.100	2.033	=		Cali, Cavasa	8.235	9.412	8.946	-	
Cartago (Valle del Cauca)	1.800	2.000	1.917	-		Cali, Santa Helena	6.471	7.059	6.882	-	
Chiquinquirá (Boyacá)	1.522	1.739	1.703	-		Cartagena, Bazurto	9.444	9.778	9.679	+	
Cúcuta, Cenabastos	2.000	2.400	2.200	-		Cúcuta, Cenabastos	9.000	10.000	9.563	-	
Duitama (Boyacá)	1.957	2.000	1.971	+		Medellín, Central Mayorista de Antioquia	8.125	8.125	8.125	+	
El Santuario (Antioquia)	1.250	1.400	1.338	++		Palmira (Valle del Cauca)	8.750	10.000	9.479	+	
Florencia (Caquetá)	2.240	2.240	2.240	+		San Gil (Santander)	8.750	9.000	8.917	=	
Ibagué, Plaza La 21	1.600	1.840	1.665	+		Socorro (Santander)	8.750	9.000	8.917	=	
Ipiales (Nariño), Ipiales somos todos	1.500	1.600	1.533	+		Valledupar, Mercado Nuevo	10.000	10.000	10.000	=	
La Ceja (Antioquia)	1.500	1.800	1.558	+		Villavicencio, CAV	8.750	9.375	8.828	+	
La Unión (Antioquia)	1.200	1.300	1.225	+		Uva Isabela					
La Unión (Nariño)	833	1.000	917	=		Arauca (Arauca)	2.800	3.200	3.080	+	
Manizales, Centro Galerías	1.360	1.600	1.485	+		Armenia, Mercar	2.907	2.996	2.947	+	
Marinilla (Antioquia)	1.000	1.400	1.150	-		Bogotá, D.C., Corabastos	2.560	3.200	2.822	-	
Medellín, Central Mayorista de Antioquia	1.400	1.700	1.550	++		Bucaramanga, Centroabastos	2.400	2.560	2.520	+	
Medellín, Plaza Minorista "José María Villa"	1.400	1.600	1.538	+		Cali, Cavasa	2.000	2.160	2.048	+	
Montería, Mercado del Sur	1.680	2.000	1.880	+++		Cali, Santa Helena	1.840	2.000	1.947	+	
Neiva, Surabastos	1.680	1.800	1.786	-		Chiquinquirá (Boyacá)	2.400	3.000	2.702	--	
Palmira (Valle del Cauca)	1.600	1.700	1.625	+		Cúcuta, Cenabastos	3.000	3.400	3.033	-	
Pamplona (Norte de Santander)	1.667	1.875	1.840	--		Duitama (Boyacá)	2.160	2.400	2.320	--	
Pasto, El Potrerillo	1.700	1.800	1.729	+		Ibagué, Plaza La 21	2.160	2.240	2.173	-	
Peñol (Antioquia)	1.100	1.300	1.200	-		Ipiales (Nariño), Ipiales somos todos	2.240	2.240	2.240	++	
Pereira, La 41	1.700	1.800	1.767	+		La Unión (Nariño)	2.400	2.800	2.600	++	
Pereira, Mercasa	1.500	1.800	1.583	-		Medellín, Central Mayorista de Antioquia	2.800	3.000	2.992	+	
Popayán, Plaza de mercado del barrio Bolívar	1.440	1.520	1.474	+		Neiva, Surabastos	1.600	2.000	1.850	--	
Rionegro (Antioquia)	1.400	1.500	1.435	+		Palmira (Valle del Cauca)	1.760	2.080	1.920	-	
San Gil (Santander)	1.920	2.000	1.973	=		Pamplona (Norte de Santander)	3.000	3.000	3.000	---	
San Vicente (Antioquia)	1.300	1.400	1.358	+		Pasto, El Potrerillo	2.080	2.640	2.391	+	
Santa Marta (Magdalena)	2.000	2.000	2.000	=		Popayán, Plaza de mercado del barrio Bolívar	2.160	2.560	2.350	+	
Sincelejo, Nuevo Mercado	1.600	1.680	1.644	+		Rionegro (Antioquia)	3.000	3.200	3.042	-	
Socorro (Santander)	1.800	1.880	1.853	=		San Gil (Santander)	2.960	3.200	3.040	=	
Sogamoso (Boyacá)	1.957	2.174	2.065	=		Sincelejo, Nuevo Mercado	3.000	3.167	3.056	+	
Sonsón (Antioquia)	1.100	1.200	1.150	=		Socorro (Santander)	2.800	2.960	2.853	=	
Tuluá (Valle del Cauca)	1.800	2.000	1.888	+		Sogamoso (Boyacá)	2.240	2.640	2.470	-	
Tunja, Complejo de Servicios del Sur	1.609	1.826	1.700	+		Tuluá (Valle del Cauca)	1.920	2.000	1.973	+	
Túquerres (Nariño)	1.433	1.667	1.628	+++		Tunja, Complejo de Servicios del Sur	2.400	2.640	2.520	-	
Valledupar, Mercabastos	1.800	2.000	1.947	+		Túquerres (Nariño)	2.400	2.720	2.580	++	
Villavicencio, CAV	2.000	2.400	2.212	-		Ubaté (Cundinamarca)	2.600	2.800	2.700	-	
Yopal (Casanare)	2.000	2.200	2.100	-		Villavicencio, CAV	2.560	3.040	2.750	-	
						Yopal (Casanare)	1.920	2.000	1.960	-	

BOLETÍN SEMANAL PRECIOS MAYORISTAS

Cuadro 3. Mercados mayoristas. Precios de venta de frutas frescas (conclusión)
2019 (16 al 22 de marzo)

Productos y mercados	Pesos por kilogramo				Tendencia	Productos y mercados	Pesos por kilogramo				Tendencia
	Mínimo	Máximo	Medio	Precios			Mínimo	Máximo	Medio	Precios	
Uva negra						Uva roja					
Sogamoso (Boyacá)	2.560	2.640	2.590		-	Duitama (Boyacá)	2.240	2.400	2.347		-
Uva red globe nacional						Florencia (Caquetá)	4.000	4.000	4.000		-
Armenia, Mercar	2.880	3.200	3.093	=		Ipiales (Nariño), Ipiales somos todos	3.111	3.111	3.111		+
Bogotá, D.C., Corabastos	3.000	4.000	3.502	-		La Unión (Nariño)	3.600	4.000	3.733		++
Bucaramanga, Centroabastos	4.111	4.444	4.278	++		Neiva, Surabastos	3.400	4.200	3.732		-
Cali, Cavasa	3.333	3.889	3.602	+		Pereira, Mercasa	6.667	7.778	7.315		-
Cali, Santa Helena	3.093	3.200	3.182	-		Sincelejo, Nuevo Mercado	3.333	3.556	3.407		-
Cartagena, Bazurto	5.000	5.222	5.074	+		Sogamoso (Boyacá)	2.560	2.640	2.590		-
Cartago (Valle del Cauca)	3.500	4.000	3.817	-		Túquerres (Nariño)	3.000	3.333	3.278		++
Ibagué, Plaza La 21	3.040	3.600	3.307	+		Uva verde					
Manizales, Centro Galerías	2.800	3.200	2.940	-		Bogotá, D.C., Corabastos	4.444	4.889	4.691		+
Medellín, Central Mayorista de Antioquia	3.333	3.600	3.476	-		Bucaramanga, Centroabastos	5.000	5.000	5.000		+
Montería, Mercado del Sur	3.333	4.444	3.815	--		Cartago (Valle del Cauca)	4.400	4.640	4.520		-
Pasto, El Potrerillo	2.240	3.600	2.836	-		Cúcuta, Cenabastos	5.000	5.556	5.227		-
Pereira, Mercasa	3.000	3.400	3.133	-		Florencia (Caquetá)	4.000	4.000	4.000		-
Popayán, Plaza de mercado del barrio Bolívar	3.316	3.421	3.408	-		Medellín, Central Mayorista de Antioquia	4.667	4.889	4.739		-
Rionegro (Antioquia)	3.889	4.222	3.995	-		Neiva, Surabastos	7.000	8.000	7.600		-
San Gil (Santander)	3.909	4.273	4.091	-		San Gil (Santander)	4.727	5.000	4.909		=
Socorro (Santander)	3.636	4.091	3.864	-		Socorro (Santander)	4.545	4.727	4.667		=
Tuluá (Valle del Cauca)	3.000	3.200	3.050	=		Sogamoso (Boyacá)	3.091	3.273	3.182		-
Villavicencio, CAV	3.182	4.500	3.669	+		Zapote					
						Valledupar, Mercado Nuevo	4.000	4.000	4.000		-

TENDENCIAS

---	-	+	+++
Variación mayor al -20 %	Variación entre 0 % y -10 %	Variación entre 0 % y 10 %	Variación mayor al 20 %
--	=	++	n. d.
Variación entre -10 % y -20 %	Variación igual a 0 %	Variación entre 10 % y 20 %	No determinado

TUBÉRCULOS, RAÍCES Y PLÁTANOS

Aumentó el precio de la papa capira

Esta semana se presentó un incremento en los precios de la papa capira en veinticinco de los veintiocho mercados donde se comercializó. Este comportamiento se asoció a la reducción en el abastecimiento proveniente de Ipiales y Pasto (Nariño), por los cierres en las vías, a lo que se sumó la menor oferta desde Marinilla, El Carmen de Viboral, La Unión (Antioquia) y Cundinamarca. En Montería y Cali, por ejemplo, el ascenso superó el 22,00%, ofreciéndose el kilo a \$1.778 y a \$1.213, respectivamente.

Así mismo, se registró un alza en las cotizaciones de los plátanos hartón verde y maduro, las papas parda pastusa, única, suprema, superior, nevada, rubí y las yucas criolla e ICA. En relación con el plátano hartón verde, su precio subió en treinta de los treinta y seis mercados donde se ofreció. Esta conducta se dio por la poca oferta de este alimento en las zonas productoras de Garzón, Palermo (Huila), Puerto Escondido, Moñitos, Tierralta (Córdoba), San Juan de Urabá, Andes, Jericó (Antioquia), Belén de Umbría (Risaralda) y Pácora (Caldas). En Valledupar y Pereira, por ejemplo, el kilo se transó a \$1.720 y a \$1.075, respectivamente, 8,76%, en promedio, más que la semana inmediatamente anterior.

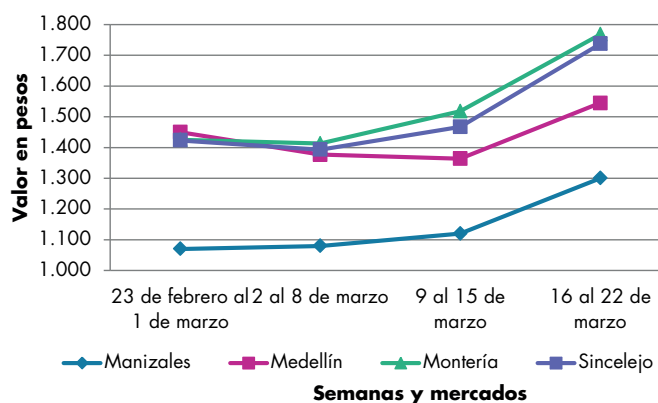
Para continuar, aumentó el precio de la papa parda pastusa en veintitrés de los veintisiete mercados donde se ofreció esta semana. Lo anterior se debió, por una parte, al menor ingreso del producto desde Pupiales, Ipiales y Pasto (Nariño) como consecuencia de los bloqueos en las vías que dificultaron el transporte y, por otra, la menor

recolección en Cerrito (Santander), Tunja (Boyacá), Chitagá (Norte de Santander) y Ubaté (Cundinamarca). En Manizales y Florencia, en particular, el alza superó el 8,00%, vendiéndose el kilo a \$1.250 y a \$1.090, respectivamente.

En el caso de la cotización de la yuca criolla los comerciantes informaron que estas se incrementaron como consecuencia de los bajos rendimientos en los cultivos establecidos en Plato, Ariguaní, (Magdalena), Tierralta, Montería, Canalete (Córdoba), San Juan de Urabá, Mutatá (Antioquia), Tibú (Norte de Santander) y San Gil (Santander). En Bucaramanga y Barranquilla, el kilo se ofreció a \$1.667 y a \$1.271, respectivamente, es decir que tuvo un ascenso del 8,02%, en promedio.

Por último, las menores actividades de recolección de plátano hartón maduro en el Eje Cafetero como consecuencia de la poca disponibilidad de mano de obra por la cosecha de café, género que los precios de este producto aumentaran en ocho de los nueve mercados donde se cotizó esta semana, se contó con producto procedente de Garzón, Palermo (Huila), Saravena, Tame y Fortul (Arauca). En Armenia y Pereira, por ejemplo, el kilo se transó a \$1.133 y a \$1.075, respectivamente, es decir un promedio de 8,28% más, frente a la semana que pasó.

Gráfico 3. Comportamiento de los precios de la papa capira 2019 (23 de febrero al 22 de marzo)



Fuente: DANE, Sipsa.

Cuadro 4. Mercados mayoristas. Precios de venta de tubérculos, raíces y plátanos 2019 (16 al 22 de marzo)

Productos y mercados	Pesos por kilogramo				Tendencia	Productos y mercados	Pesos por kilogramo				Tendencia
	Mínimo	Máximo	Medio				Mínimo	Máximo	Medio		
Arracacha amarilla						Ñame espino (continuación)					
Arauca (Arauca)	1.700	2.000	1.833	-		Cartagena, Bazurto	1.340	1.600	1.492	++	
Bogotá, D.C., Corabastos	1.167	1.667	1.469	++		Sincelejo, Nuevo Mercado	2.000	2.200	2.100	+	
Bucaramanga, Centroabastos	1.440	1.440	1.440	+		Valledupar, Mercabastos	2.000	2.000	2.000	n.d.	
Buenaventura (Valle del Cauca)	1.760	2.000	1.960	+		Papa Betina					
Cali, Cavasa	1.167	1.333	1.286	-		Buenaventura (Valle del Cauca)	1.200	1.300	1.250	+	
Cali, Santa Helena	1.333	1.500	1.431	+		Cali, Cavasa	800	840	828	--	
Chiquinquirá (Boyacá)	1.500	2.000	1.694	+		Ipiales (Nariño), Centro de acopio	600	700	619	+	
Cúcuta, Cenabastos	1.400	2.000	1.667	-		Ipiales (Nariño), Ipiales somos todos	600	680	613	-	
Duitama (Cauquetá)	1.417	1.500	1.458	-		Neiva, Surabastos	1.100	1.120	1.110	n.d.	
Florencia (Cauquetá)	960	1.040	1.000	+		Pasto, El Potrerillo	600	600	600	n.d.	
Ibagué, Plaza La 21	960	1.120	1.000	-		Tunja, Complejo de Servicios del Sur	900	1.000	956	+	
Neiva, Surabastos	1.120	1.600	1.392	+		Papa capira					
Palmira (Valle del Cauca)	1.667	1.833	1.750	-		Buenaventura (Valle del Cauca)	1.300	1.300	1.300	++	
Pamplona (Norte de Santander)	1.400	1.600	1.492	++		Cali, Cavasa	1.100	1.500	1.300	+++	
Popayán, Plaza de mercado del barrio Bolívar	1.600	2.600	2.117	+++		Cali, Santa Helena	1.200	1.240	1.213	+++	
San Gil (Santander)	1.440	1.600	1.529	-		Cartago (Valle del Cauca)	1.140	1.200	1.185	+	
Sogamoso (Boyacá)	1.500	1.667	1.535	+		El Carmen de Viboral (Antioquia)	1.400	1.500	1.433	++	
Tunja, Complejo de Servicios del Sur	1.250	1.333	1.287	-		El Santuario (Antioquia)	1.400	1.600	1.478	++	
Valledupar, Mercabastos	1.800	2.200	2.033	--		Ipiales (Nariño), Centro de acopio	700	800	725	+	
Villavicencio, CAV	1.800	2.000	1.875	+		Ipiales (Nariño), Ipiales somos todos	700	800	760	+	
Yopal (Casanares)	1.833	2.000	1.944	++		La Ceja (Antioquia)	1.600	1.800	1.694	++	
Arracacha blanca						La Unión (Antioquia)	1.400	1.450	1.425	++	
Armenia, Mercar	1.583	1.667	1.639	-		Manizales, Centro Galerías	1.200	1.400	1.300	++	
Cartago (Valle del Cauca)	1.750	1.833	1.813	+		Marinilla (Antioquia)	1.300	1.600	1.456	+++	
Ipiales (Nariño), Ipiales somos todos	800	1.000	903	+		Medellín, Central Mayorista de Antioquia	1.400	1.600	1.546	++	
Manizales, Centro Galerías	1.935	2.097	2.016	-		Medellín, Plaza Minorista "José María Villa"	1.500	1.600	1.583	++	
Medellín, Central Mayorista de Antioquia	1.125	1.500	1.272	++		Montería, Mercado del Sur	1.700	1.800	1.778	++	
Medellín, Plaza Minorista "José María Villa"	1.500	2.000	1.913	++		Palmira (Valle del Cauca)	1.200	1.400	1.321	+++	
Pasto, El Potrerillo	800	900	844	=		Pasto, El Potrerillo	740	900	813	+	
Pereira, La 41	1.667	1.833	1.750	n.d.		Peñol (Antioquia)	1.300	1.500	1.416	+	
Pereira, Mercasa	1.833	2.083	1.938	+		Pereira, La 41	1.120	1.200	1.173	++	
San Vicente (Antioquia)	1.000	1.111	1.053	+		Pereira, Mercasa	1.200	1.240	1.207	+	
Tuluá (Valle del Cauca)	1.667	1.833	1.722	+		Popayán, Plaza de mercado del barrio Bolívar	1.000	1.100	1.058	+	
Ñame criollo						Rionegro (Antioquia)	1.400	1.600	1.498	+	
Cartagena, Bazurto	1.080	1.200	1.131	+		San Vicente (Antioquia)	1.438	1.500	1.472	+	
Montería, Mercado del Sur	1.260	1.440	1.378	+		Santa Bárbara (Antioquia)	1.500	1.600	1.542	++	
Sincelejo, Nuevo Mercado	1.600	1.800	1.758	+		Sincelejo, Nuevo Mercado	1.680	1.800	1.753	++	
Ñame diamante						Sonsón (Antioquia)	1.400	1.400	1.400	=	
Cartagena, Bazurto	600	700	660	+		Tuluá (Valle del Cauca)	1.200	1.200	1.200	=	
Montería, Mercado del Sur	800	960	873	++		Túquerres (Nariño)	600	700	623	-	
Sincelejo, Nuevo Mercado	900	1.000	992	++		Papa criolla limpia					
Valledupar, Mercabastos	900	1.200	1.042	++		Arauca (Arauca)	2.813	3.750	3.222	--	
Ñame espino						Armenia, Mercar	2.917	3.250	3.102	-	
Barranquilla, Barranquillita	2.100	2.600	2.295	+		Barranquilla, Granabastos	3.200	3.300	3.238	-	
Barranquilla, Granabastos	1.960	2.000	1.987	+		Bogotá, D.C., Corabastos	3.333	4.000	3.759	+	
						Bucaramanga, Centroabastos	2.800	3.200	3.067	-	

Cuadro 4. Mercados mayoristas. Precios de venta de tubérculos, raíces y plátanos (continuación)
2019 (16 al 22 de marzo)

Productos y mercados	Pesos por kilogramo				Tendencia	Productos y mercados	Pesos por kilogramo				Tendencia
	Mínimo	Máximo	Medio	Precios			Mínimo	Máximo	Medio	Precios	
Papa criolla limpia (continuación)						Papa criolla sucia (continuación)					
Buenaventura (Valle del Cauca)	3.200	4.000	3.733		+++	Tunja, Complejo de Servicios del Sur	2.000	2.400	2.217		-
Cali, Cavasa	3.400	3.800	3.529		+++	Ubaté (Cundinamarca)	2.000	2.000	2.000		--
Cali, Santa Helena	2.600	3.200	2.850		++						
Cartagena, Bazurto	2.640	3.040	2.852		++	Papa ICA-Huila					
Cartago (Valle del Cauca)	3.100	3.200	3.150		-	Bucaramanga, Centroabastos	1.400	1.400	1.400		=
Cúcuta, Cenabastos	2.200	2.600	2.388		+	La Unión (Nariño)	960	1.000	980		++
Duitama (Boyacá)	3.000	3.000	3.000		-	Pasto, El Potrerillo	700	900	791		++
El Carmen de Viboral (Antioquia)	3.700	3.900	3.800		+++						
El Santuario (Antioquia)	3.300	4.000	3.680		+++	Papa Morasurco					
Florencia (Caquetá)	2.800	2.800	2.800		-	Ipiales (Nariño), Centro de acopio	500	600	588		+
Ibagué, Plaza La 21	2.800	3.200	3.050		+	La Unión (Nariño)	700	800	750		=
Ipiales (Nariño), Ipiales somos todos	2.200	2.200	2.200		+	Pasto, El Potrerillo	600	800	729		+++
La Ceja (Antioquia)	3.500	4.000	3.883		+++						
La Unión (Antioquia)	3.200	3.300	3.225		+	Papa nevada					
La Unión (Nariño)	2.300	2.400	2.355		+	Cartago (Valle del Cauca)	1.813	1.875	1.844		=
Manizales, Centro Galerías	3.125	3.333	3.229		-	El Carmen de Viboral (Antioquia)	1.400	1.500	1.433		++
Marinilla (Antioquia)	3.500	3.800	3.650		+++	El Santuario (Antioquia)	1.500	1.500	1.500		+
Medellín, Central Mayorista de Antioquia	3.000	4.000	3.588		++	Marinilla (Antioquia)	1.500	1.600	1.543		++
Medellín, Plaza Minorista "José María Villa"	3.000	4.000	3.602		+	Medellín, Central Mayorista de Antioquia	1.500	1.600	1.558		+
Montería, Mercado del Sur	4.500	5.200	4.917		-	Peñol (Antioquia)	1.400	1.600	1.496		+
Neiva, Surabastos	2.800	3.500	3.215		-	Pereira, Mercasa	1.933	2.133	2.017		+
Pamplona (Norte de Santander)	1.800	2.200	1.978		+	Rionegro (Antioquia)	1.500	1.700	1.615		+
Pereira, La 41	3.160	3.400	3.243		+	San Vicente (Antioquia)	1.500	1.600	1.553		-
Pereira, Mercasa	3.100	3.200	3.183		-						
Rionegro (Antioquia)	3.600	4.000	3.823		+	Papa parda pastusa					
San Gil (Santander)	2.900	3.300	3.156		-	Arauca (Arauca)	1.260	1.300	1.277		-
San Vicente (Antioquia)	3.500	3.800	3.650		+++	Armenia, Mercar	1.160	1.200	1.187		+
Santa Bárbara (Antioquia)	3.200	3.200	3.200		+	Bogotá, D.C., Corabastos	1.200	1.400	1.292		+
Santa Marta (Magdalena)	3.000	3.600	3.440		-	Bucaramanga, Centroabastos	1.040	1.200	1.175		+
Sincelejo, Nuevo Mercado	4.500	5.000	4.833		+	Bucaramanga, Mercados del centro	1.200	1.200	1.200		+
Socorro (Santander)	2.700	3.100	2.883		-	Cali, Cavasa	960	1.400	1.206		++
Sogamoso (Boyacá)	2.800	3.200	3.013		-	Cartago (Valle del Cauca)	1.000	1.100	1.050		+
Sonsón (Antioquia)	3.000	3.000	3.000		---	Chiquinquirá (Boyacá)	1.000	1.200	1.090		+
Tunja, Complejo de Servicios del Sur	2.600	3.000	2.772		-	Cúcuta, Cenabastos	1.100	1.300	1.189		++
Túquerres (Nariño)	1.800	2.000	1.917		++	Florencia (Caquetá)	1.080	1.100	1.090		+
Valledupar, Mercabastos	3.000	3.600	3.278		-	Ipiales (Nariño), Centro de acopio	700	800	756		+
Valledupar, Mercado Nuevo	3.000	3.600	3.300		-	La Unión (Nariño)	800	800	800		+
Villavicencio, CAV	2.400	3.000	2.750		-	Manizales, Centro Galerías	1.200	1.300	1.250		+
Yopal (Casanare)	3.542	3.750	3.681		+	Medellín, Central Mayorista de Antioquia	1.200	1.200	1.200		+
						Pamplona (Norte de Santander)	1.100	1.200	1.126		+
						Pasto, El Potrerillo	760	840	803		+
						Pereira, La 41	1.120	1.160	1.133		+
						Pereira, Mercasa	1.100	1.120	1.113		++
						Popayán, Plaza de mercado del barrio Bolívar	1.400	1.700	1.538		+
						San Gil (Santander)	1.160	1.300	1.224		+
						Sincelejo, Nuevo Mercado	1.160	1.200	1.191		+
						Socorro (Santander)	1.160	1.240	1.207		=
						Sogamoso (Boyacá)	1.080	1.200	1.120		+
						Tunja, Complejo de Servicios del Sur	1.040	1.120	1.090		+
						Túquerres (Nariño)	700	760	732		-
Papa criolla sucia											
Barranquilla, Barranquillita	3.400	3.600	3.528		-						
Bogotá, D.C., Corabastos	2.800	3.200	2.989		+						
Cali, Cavasa	3.000	3.400	3.171		+++						
Chiquinquirá (Boyacá)	2.000	2.200	2.100		--						
Ipiales (Nariño), Centro de acopio	2.000	2.200	2.025		++						
Palmira (Valle del Cauca)	2.560	2.800	2.670		++						
Pasto, El Potrerillo	1.560	2.100	1.747		++						
Popayán, Plaza de mercado del barrio Bolívar	2.000	2.167	2.042		-						
Tuluá (Valle del Cauca)	2.500	2.667	2.552		-						

BOLETÍN SEMANAL PRECIOS MAYORISTAS

Cuadro 4. Mercados mayoristas. Precios de venta de tubérculos, raíces y plátanos (continuación)
2019 (16 al 22 de marzo)

Productos y mercados	Pesos por kilogramo				Tendencia	Productos y mercados	Pesos por kilogramo				Tendencia
	Mínimo	Máximo	Medio				Mínimo	Máximo	Medio		
Papa parda pastusa (continuación)						Papa suprema					
Ubaté (Cundinamarca)	1.000	1.000	1.000		=	Armenia, Mercar	1.160	1.160	1.160		+
Yopal (Casanare)	1.250	1.354	1.319		+	Bogotá, D.C., Corabastos	1.000	1.200	1.075		++
Papa Puracé						Bucaramanga, Centroabastos	1.000	1.100	1.065		+
La Unión (Antioquia)	1.200	1.300	1.225		++	Bucaramanga, Mercados del centro	1.000	1.100	1.033		+
Papa roja peruana						Buenaventura (Valle del Cauca)	1.100	1.300	1.217		+
Ipiales (Nariño), Centro de acopio	600	700	663		+	Cali, Cavasa	960	1.300	1.141		+
Ipiales (Nariño), Ipiales somos todos	600	760	690		+	Cali, Santa Helena	1.100	1.160	1.120		+++
Papa rubi						Chiquinquirá (Boyacá)	900	1.000	933		+
Bogotá, D.C., Corabastos	900	1.100	944		+	Cúcuta, Cenabastos	900	1.200	1.035		++
Pereira, La 41	1.100	1.160	1.143		+	Florencia (Cauquetá)	1.080	1.100	1.090		+
Pereira, Mercasa	1.120	1.340	1.185		++	Ibague, Plaza La 21	1.160	1.200	1.195		++
Santa Marta (Magdalena)	1.240	1.380	1.302		+	Ipiales (Nariño), Centro de acopio	600	700	688		+
Sogamoso (Boyacá)	900	1.100	995		++	Ipiales (Nariño), Ipiales somos todos	600	700	642		-
Tunja, Complejo de Servicios del Sur	960	1.100	1.051		+	La Unión (Nariño)	760	800	780		=
Papa R-12 negra						Palmira (Valle del Cauca)	1.100	1.300	1.210		+++
Bogotá, D.C., Corabastos	1.000	1.400	1.153		++	Pamplona (Norte de Santander)	940	1.000	970		+
Bucaramanga, Centroabastos	1.200	1.200	1.200		=	Pasto, El Potrerillo	700	800	751		+
Cartago (Valle del Cauca)	1.160	1.200	1.180		+	Popayán, Plaza de mercado del barrio Bolívar	1.100	1.300	1.213		++
Manizales, Centro Galerías	1.200	1.400	1.300		++	San Gil (Santander)	1.060	1.200	1.124		+
Neiva, Surabastos	1.000	1.160	1.119		+	Socorro (Santander)	1.060	1.140	1.107		=
Papa R-12 roja						Sogamoso (Boyacá)	900	1.000	953		+
Barranquilla, Barranquillita	1.460	1.520	1.498		-	Tuluá (Valle del Cauca)	1.000	1.400	1.200		+
Bogotá, D.C., Corabastos	900	1.100	945		+	Túquerres (Nariño)	540	600	570		-
Papa sabanera						Ubaté (Cundinamarca)	700	700	700		=
Bogotá, D.C., Corabastos	1.800	2.200	1.978		+	Papa tocarreña					
Ubaté (Cundinamarca)	1.100	1.100	1.100		=	Sogamoso (Boyacá)	1.300	1.400	1.350		n. d.
Papa San Félix						Papa única					
Manizales, Centro Galerías	1.583	1.583	1.583		+	Barranquilla, Barranquillita	1.100	1.300	1.178		+
Papa superior						Barranquilla, Granabastos	1.080	1.240	1.135		+
Bogotá, D.C., Corabastos	1.100	1.300	1.211		+	Bogotá, D.C., Corabastos	900	1.100	957		++
Cúcuta, Cenabastos	1.000	1.300	1.186		++	Bucaramanga, Centroabastos	1.000	1.100	1.050		=
Duitama (Boyacá)	1.160	1.160	1.160		+	Bucaramanga, Mercados del centro	1.000	1.100	1.033		+
Florencia (Cauquetá)	1.080	1.100	1.090		+	Buenaventura (Valle del Cauca)	1.100	1.300	1.217		+
Ipiales (Nariño), Centro de acopio	700	800	759		+	Cali, Cavasa	860	1.240	1.051		+
Ipiales (Nariño), Ipiales somos todos	700	800	742		+	Cali, Santa Helena	1.000	1.060	1.020		++
Neiva, Surabastos	1.120	1.240	1.164		+	Cartagena, Bazurto	760	900	838		++
Pamplona (Norte de Santander)	1.000	1.100	1.078		-	Cartago (Valle del Cauca)	1.160	1.300	1.227		+
Sogamoso (Boyacá)	1.080	1.160	1.110		+	Cúcuta, Cenabastos	900	1.100	1.023		+
Tunja, Complejo de Servicios del Sur	1.040	1.120	1.088		+	Florencia (Cauquetá)	920	960	940		+++
Villavicencio, CAV	1.160	1.200	1.187		+	Ipiales (Nariño), Centro de acopio	600	700	630		-
						Ipiales (Nariño), Ipiales somos todos	600	700	625		+
						La Unión (Nariño)	800	800	800		+
						Manizales, Centro Galerías	1.160	1.200	1.190		+++
						Neiva, Surabastos	1.000	1.160	1.068		++
						Pamplona (Norte de Santander)	940	1.000	967		-

Cuadro 4. Mercados mayoristas. Precios de venta de tubérculos, raíces y plátanos (continuación)
2019 (16 al 22 de marzo)

Productos y mercados	Pesos por kilogramo				Tendencia	Productos y mercados	Pesos por kilogramo				Tendencia
	Mínimo	Máximo	Medio				Mínimo	Máximo	Medio		
Papa única (continuación)						Plátano hartón maduro					
Pasto, El Potrillo	600	760	702	-		Armenia, Mercar	1.100	1.200	1.133	++	
Pereira, La 41	1.120	1.240	1.180	+		Bogotá, D.C., Corabastos	2.250	2.400	2.379	+	
Pereira, Mercasa	1.040	1.240	1.113	++		Cúcuta, Cenabastos	2.095	2.317	2.156	+	
Popayán, Plaza de mercado del barrio Bolívar	1.000	1.040	1.007	++		Ibagué, Plaza La 21	1.100	1.600	1.343	-	
Tunja, Complejo de Servicios del Sur	900	1.000	958	+		Medellín, Central Mayorista de Antioquia	1.200	1.200	1.200	+	
Túquerres (Nariño)	500	600	575	-		Neiva, Surabastos	1.200	1.500	1.305	++	
Ubaté (Cundinamarca)	700	700	700	=		Pereira, La 41	1.100	1.200	1.133	+	
Valledupar, Mercabastos	1.040	1.200	1.120	+		Pereira, Mercasa	1.000	1.100	1.075	+	
Valledupar, Mercado Nuevo	1.040	1.200	1.120	+		Tunja, Complejo de Servicios del Sur	2.100	2.250	2.175	+	
Plátano comino						Plátano hartón verde					
Medellín, Central Mayorista de Antioquia	800	900	835	-		Arauca (Arauca)	1.800	2.500	2.100	+	
Rionegro (Antioquia)	1.000	1.100	1.032	-		Armenia, Mercar	1.100	1.200	1.167	+	
Plátano dominico hartón maduro						Armenia, Retiro	900	1.000	978	+	
Manizales, Centro Galerías	1.000	1.100	1.050	=		Barranquilla, Barranquillita	1.500	2.100	1.900	+	
Pereira, La 41	1.100	1.200	1.133	+		Bogotá, D.C., Corabastos	2.250	2.400	2.379	+	
Pereira, Mercasa	1.000	1.100	1.075	+		Bucaramanga, Centroabastos	2.240	2.400	2.320	+	
Plátano dominico hartón verde						Bucaramanga, Mercados del centro	2.240	2.240	2.240	+	
Armenia, Retiro	700	800	789	++		Cali, Cavasa	1.200	1.300	1.247	+	
Cartago (Valle del Cauca)	900	1.100	988	+		Cali, Santa Helena	1.100	1.200	1.142	++	
Manizales, Centro Galerías	1.000	1.100	1.050	=		Cartagena, Bazurto	1.700	1.750	1.713	+	
Pereira, La 41	1.100	1.200	1.133	+		Chiquinquirá (Boyacá)	1.300	2.250	1.742	+	
Pereira, Mercasa	1.000	1.100	1.075	+		Cúcuta, Cenabastos	2.095	2.317	2.165	+	
Plátano dominico verde						Duitama (Boyacá)	2.150	2.250	2.200	+	
Medellín, Central Mayorista de Antioquia	900	1.000	936	+		Ibagué, Plaza La 21	1.100	1.600	1.343	-	
Santa Bárbara (Antioquia)	400	467	433	-		La Ceja (Antioquia)	1.200	1.350	1.267	+	
Sonsón (Antioquia)	800	1.000	900	=		Medellín, Central Mayorista de Antioquia	1.200	1.200	1.200	+	
Plátano guineo						Medellín, Plaza Minorista "José María Villa"	1.100	1.400	1.279	++	
Armenia, Mercar	900	1.000	950	=		Montería, Mercado del Sur	1.175	1.375	1.300	+	
Armenia, Retiro	600	600	600	=		Neiva, Surabastos	1.200	1.500	1.305	++	
Bogotá, D.C., Corabastos	1.100	1.400	1.272	+		Palmira (Valle del Cauca)	1.200	1.250	1.213	+	
Bucaramanga, Centroabastos	1.500	1.500	1.500	=		Pamplona (Norte de Santander)	2.000	2.250	2.208	+++	
Cartago (Valle del Cauca)	800	900	850	+		Pereira, La 41	1.100	1.200	1.133	+	
La Ceja (Antioquia)	400	700	583	-		Pereira, Mercasa	1.000	1.100	1.075	+	
Medellín, Central Mayorista de Antioquia	400	500	469	--		Rionegro (Antioquia)	1.300	1.400	1.356	-	
Medellín, Plaza Minorista "José María Villa"	400	600	517	++		San Gil (Santander)	720	960	844	+	
Neiva, Surabastos	1.000	1.000	1.000	=		Santa Bárbara (Antioquia)	700	800	767	-	
Peñol (Antioquia)	400	533	451	+		Santa Marta (Magdalena)	2.220	2.280	2.260	-	
Rionegro (Antioquia)	800	900	849	-		Sincelejo, Nuevo Mercado	1.238	1.416	1.335	+	
Santa Bárbara (Antioquia)	267	333	303	-		Socorro (Santander)	640	720	667	=	
Sonsón (Antioquia)	300	350	325	=		Sogamoso (Boyacá)	2.000	2.200	2.094	+	
Villavicencio, CAV	1.667	2.000	1.778	+		Tuluá (Valle del Cauca)	1.000	1.100	1.063	+	
						Tunja, Complejo de Servicios del Sur	2.100	2.250	2.175	+	
						Valledupar, Mercabastos	1.500	1.800	1.720	++	
						Valledupar, Mercado Nuevo	1.500	1.800	1.690	+	
						Villavicencio, CAV	2.400	2.560	2.510	+	
						Yopal (Casanare)	1.920	2.000	1.973	-	

BOLETÍN SEMANAL PRECIOS MAYORISTAS

Cuadro 4. Mercados mayoristas. Precios de venta de tubérculos, raíces y plátanos (conclusión) 2019 (16 al 22 de marzo)

Productos y mercados	Pesos por kilogramo				Tendencia	Productos y mercados	Pesos por kilogramo				Tendencia
	Mínimo	Máximo	Medio	Precios			Mínimo	Máximo	Medio	Precios	
Plátano hartón verde ecuatoriano						Yuca criolla (continuación)					
Bogotá, D.C., Corabastos	1.333	1.500	1.444		-	Cúcuta, Cenabastos	1.529	1.647	1.551		+
Ipiales (Nariño), Ipiales somos todos	933	1.133	1.022		-	Medellín, Central Mayorista de Antioquia	1.480	1.900	1.671		+
Pasto, El Potrerillo	1.000	1.267	1.156		-	Medellín, Plaza Minorista "José María Villa"	1.320	1.440	1.388		-
Popayán, Plaza de mercado del barrio Bolívar	1.133	1.167	1.158		--	Montería, Mercado del Sur	875	1.375	1.096		+++
Túquerres (Nariño)	933	1.133	1.017		-	San Gil (Santander)	800	1.667	1.274		+
Plátano hartón verde Eje Cafetero						Santa Marta (Magdalena)	1.000	1.250	1.142		--
Medellín, Central Mayorista de Antioquia	1.600	1.700	1.675		+	Sincelejo, Nuevo Mercado	850	875	873		+
Plátano hartón verde llanero						Socorro (Santander)	1.200	1.400	1.293		-
Bogotá, D.C., Corabastos	2.750	2.850	2.758		+	Valledupar, Mercabastos	875	1.200	1.079		+++
Ubaté (Cundinamarca)	2.750	2.750	2.750		=	Valledupar, Mercado Nuevo	875	1.200	1.079		+++
Ulluco						Yuca ICA					
Buenaventura (Valle del Cauca)	3.000	4.000	3.833		+	Armenia, Mercar	1.480	1.520	1.498		+
Cali, Cavasa	1.417	1.500	1.476		+	Armenia, Retiro	1.320	1.360	1.338		+
Ipiales (Nariño), Ipiales somos todos	933	1.167	1.007		--	Cali, Cavasa	1.480	1.680	1.563		+
La Unión (Nariño)	750	833	792		---	Cali, Santa Helena	1.520	1.560	1.540		-
Pasto, El Potrerillo	875	1.100	975		-	Cartago (Valle del Cauca)	1.600	1.680	1.627		=
Popayán, Plaza de mercado del barrio Bolívar	833	917	865		+	La Unión (Nariño)	1.000	1.000	1.000		+++
Túquerres (Nariño)	833	1.000	938		+++	Manizales, Centro Galerías	1.600	1.760	1.680		+
Yuca chirosa						Neiva, Surabastos	2.000	2.400	2.315		+
Buenaventura (Valle del Cauca)	1.440	1.600	1.573		+	Palmira (Valle del Cauca)	1.520	1.600	1.540		+
Ibagué, Plaza La 21	1.667	2.000	1.792		+	Pasto, El Potrerillo	1.250	1.333	1.292		+
La Ceja (Antioquia)	1.400	1.500	1.450		-	Pereira, La 41	1.520	1.640	1.570		+
Rionegro (Antioquia)	1.200	1.550	1.310		+	Pereira, Mercasa	1.560	1.600	1.587		=
Yuca criolla						Popayán, Plaza de mercado del barrio Bolívar	833	917	860		-
Arauca (Arauca)	1.029	1.257	1.114		+	Yuca llanera					
Barranquilla, Barranquillita	1.125	1.375	1.271		+	Bogotá, D.C., Corabastos	2.167	2.333	2.262		+
Barranquilla, Granabastos	1.050	1.150	1.096		-	Chiquinquirá (Boyacá)	1.667	1.833	1.794		-
Bucaramanga, Centroabastos	1.667	1.667	1.667		+	Duitama (Boyacá)	1.667	1.667	1.667		+
Bucaramanga, Mercados del centro	1.667	1.667	1.667		+	Sogamoso (Boyacá)	1.500	1.667	1.621		-
Cartagena, Bazurto	850	950	894		+	Tunja, Complejo de Servicios del Sur	1.767	1.933	1.856		-
						Ubaté (Cundinamarca)	2.333	2.333	2.333		+
						Villavicencio, CAV	2.000	2.167	2.147		++
						Yopal (Casanare)	1.600	1.667	1.622		-

TENDENCIAS

---	-	+	+++
Variación mayor al -20 %	Variación entre 0 % y -10 %	Variación entre 0 % y 10 %	Variación mayor al 20 %
--	=	++	n. d.
Variación entre -10 % y -20 %	Variación igual a 0 %	Variación entre 10 % y 20 %	No determinado

GRANOS, CÁRNICOS Y PROCESADOS

Menor oferta de queso costeño

En el transcurso de la semana subieron los precios del queso costeño en trece de los veinticinco mercados donde se negoció. Los comerciantes afirmaron que esta tendencia estuvo asociada a la escasez de materia prima como consecuencia de la ausencia de lluvia en la zonas ganaderas de Chinú, Sahagún (Córdoba), Corozal, San marcos, Sucre, Tolú Viejo y Majagual (Sucre). En Valledupar y Barranquilla, por ejemplo, el aumento en la cotización fue superior el 7,00%, por lo que el kilo se vendió a \$13.833 y \$13.875, respectivamente.

También aumentaron las cotizaciones de los huevos rojo A y AA; en el caso de este último el ascenso se dio por el menor nivel de abastecimiento desde las granjas avícolas ubicadas en Planeta Rica (Córdoba), Bucaramanga (Santander) y Apartadó (Antioquia). El alza se presentó en trece de los veintiséis mercados donde se negoció. En el mercado El Potrerillo de Pasto, por ejemplo, el incremento fue del 7,75% y la unidad se transó a \$292.

De igual forma, subió el precio de la panela cuadrada morena debido a una caída en la oferta como consecuencia de una disminución en la disponibilidad de caña para procesar; en razón a lo anterior, cayó la producción de panela en Sonsón y Nariño (Antioquia). El ascenso se registró en trece

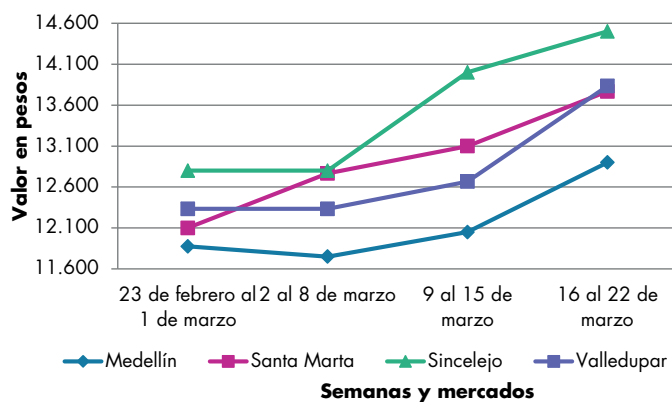


Fuente: DANE

de los veintiocho mercados donde se negoció. En Bogotá, por ejemplo, el kilo se ofreció a \$2.200, es decir, un 10,00% más que la semana anterior.

Finalmente aumentaron los precios del frijol cargamento blanco debido a una menor disponibilidad de grano para secar, situación derivada de los bajos rendimientos en los cultivos establecidos en Peñol, Sonsón, El Carmen de Viboral y Marinilla (Antioquia). Dicho comportamiento se hizo evidente en seis de los siete mercados donde se comercializó. En Medellín, en la Plaza Minorista "José María Villa", el alza fue del 5,07% y el kilo se cotizó \$7.250.

Gráfico 4. Comportamiento de los precios del queso costeño 2019 (23 de febrero al 22 de marzo)



Fuente: DANE, Sipsa.

BOLETÍN SEMANAL PRECIOS MAYORISTAS

Cuadro 5. Mercados mayoristas. Precios de venta de granos y cereales
2019 (16 al 22 de marzo)

Productos y mercados	Pesos por kilogramo				Tendencia	Productos y mercados	Pesos por kilogramo				Tendencia
	Mínimo	Máximo	Medio				Mínimo	Máximo	Medio		
Arroz blanco importado						Arroz excelso (continuación)					
Pasto, El Potrerillo	2.333	2.400	2.363	-		Montería, Mercado del Sur	2.480	2.560	2.540	=	
Arroz de primera						Santa Marta (Magdalena)	2.480	2.480	2.480	=	
Armenia, Mercar	2.400	2.520	2.445	=		Sincelejo, Nuevo Mercado	2.280	2.360	2.307	+	
Barranquilla, Barranquillita	2.400	2.429	2.417	+		Valledupar, Mercado Nuevo	2.400	2.480	2.453	+	
Barranquilla, Granabastos	2.444	2.489	2.466	+		Arroz sopa cristal					
Bogotá, D.C., Corabastos	2.320	2.360	2.340	+		Bucaramanga, Centroabastos	1.360	1.504	1.408	=	
Bogotá, D.C., Paloquemao	2.400	2.560	2.453	+		Bucaramanga, Mercados del centro	1.264	1.360	1.328	=	
Bogotá, D.C., Plaza España	2.240	2.400	2.347	-		Montería, Mercado del Sur	1.560	1.700	1.615	=	
Bogotá, D.C., Plaza Las Flores	2.360	2.400	2.380	-		Arveja amarilla seca importada					
Bucaramanga, Mercados del centro	2.480	2.600	2.547	=		Bucaramanga, Centroabastos	1.900	1.900	1.900	=	
Buenaventura (Valle del Cauca)	2.400	2.400	2.400	=		Cúcuta, Cenabastos	2.000	2.100	2.050	-	
Cali, La Floresta	2.160	2.400	2.280	=		Cúcuta, La Nueva Sexta	2.000	2.080	2.040	-	
Cali, Santa Helena	2.100	2.360	2.233	+		Ibagué, Plaza La 21	1.680	1.800	1.730	-	
Cali, Siloé	2.100	2.400	2.255	=		Pamplona (Norte de Santander)	2.261	2.348	2.319	+	
Cartagena, Bazurto	2.444	2.556	2.494	-		Arveja verde seca importada					
Cartago (Valle del Cauca)	2.440	2.480	2.460	=		Armenia, Mercar	2.361	2.511	2.436	=	
Cúcuta, Cenabastos	2.467	2.500	2.478	=		Barranquilla, Barranquillita	1.890	2.030	1.955	-	
Cúcuta, La Nueva Sexta	2.467	2.467	2.467	=		Bogotá, D.C., Corabastos	1.980	2.000	1.995	-	
Florencia (Cauquetá)	2.400	2.400	2.400	=		Bogotá, D.C., Paloquemao	2.640	2.720	2.667	-	
Manizales, Centro Galerías	2.400	2.480	2.450	=		Bogotá, D.C., Plaza España	2.400	2.400	2.400	+	
Medellín, Central Mayorista de Antioquia	2.360	2.400	2.380	=		Bucaramanga, Centroabastos	1.960	2.000	1.980	=	
Medellín, Plaza Minorista "José María Villa"	2.400	2.440	2.420	=		Bucaramanga, Mercados del centro	1.940	1.940	1.940	=	
Montería, Mercado del Sur	2.178	2.333	2.261	=		Buenaventura (Valle del Cauca)	2.040	2.080	2.053	+	
Neiva, Surabastos	2.280	2.280	2.280	+		Cali, La Floresta	2.080	2.320	2.213	+	
Palmira (Valle del Cauca)	2.100	2.480	2.300	+		Cali, Santa Helena	2.080	2.160	2.120	+	
Pamplona (Norte de Santander)	2.400	2.467	2.422	=		Cali, Siloé	2.160	2.240	2.200	-	
Pasto, El Potrerillo	2.480	2.560	2.507	-		Cartagena, Bazurto	2.200	2.400	2.325	+	
Pereira, Mercasa	2.480	2.535	2.496	=		Cúcuta, Cenabastos	2.000	2.140	2.070	-	
Popayán, Plaza de mercado del barrio Bolívar	2.056	2.120	2.079	+		Cúcuta, La Nueva Sexta	1.960	2.160	2.060	+	
Santa Marta (Magdalena)	2.100	2.240	2.180	=		Manizales, Centro Galerías	2.115	2.467	2.357	=	
Sincelejo, Nuevo Mercado	2.140	2.160	2.153	+		Medellín, Central Mayorista de Antioquia	2.000	2.160	2.060	=	
Tuluá (Valle del Cauca)	2.280	2.440	2.357	+		Medellín, Plaza Minorista "José María Villa"	2.160	2.320	2.240	=	
Tunja, Complejo de Servicios del Sur	2.400	2.500	2.433	=		Palmira (Valle del Cauca)	2.000	2.280	2.130	+	
Valledupar, Mercado Nuevo	2.140	2.200	2.167	+		Pamplona (Norte de Santander)	2.261	2.348	2.290	-	
Villavicencio, CAV	2.320	2.360	2.346	=		Pasto, El Potrerillo	1.760	1.840	1.813	=	
Arroz de segunda						Pereira, Mercasa	2.080	2.135	2.104	=	
Barranquilla, Barranquillita	2.206	2.274	2.238	+		Popayán, Plaza de mercado del barrio Bolívar	2.080	2.160	2.133	+	
Barranquilla, Granabastos	2.244	2.273	2.262	+		Santa Marta (Magdalena)	2.364	3.091	2.682	-	
Bogotá, D.C., Corabastos	2.140	2.200	2.165	+		Sincelejo, Nuevo Mercado	2.000	2.200	2.100	=	
Cartagena, Bazurto	1.956	2.044	2.000	=		Tuluá (Valle del Cauca)	2.096	2.240	2.160	=	
Sincelejo, Nuevo Mercado	2.000	2.000	2.000	-		Tunja, Complejo de Servicios del Sur	2.400	2.500	2.433	=	
Arroz excelso						Valledupar, Mercado Nuevo	3.000	3.000	3.000	=	
Barranquilla, Barranquillita	2.384	2.480	2.430	+		Villavicencio, CAV	2.174	2.435	2.311	=	
Barranquilla, Granabastos	2.400	2.512	2.464	+		Cuchuco de cebada					
Bucaramanga, Centroabastos	2.520	2.640	2.600	=		Bucaramanga, Centroabastos	1.880	2.080	1.987	=	
Cartagena, Bazurto	2.400	2.520	2.430	-		Bucaramanga, Mercados del centro	1.952	2.000	1.984	=	
Ibagué, Plaza La 21	2.100	2.280	2.192	-							

Cuadro 5. Mercados mayoristas. Precios de venta de granos y cereales (continuación)
2019 (16 al 22 de marzo)

Productos y mercados	Pesos por kilogramo				Tendencia	Productos y mercados	Pesos por kilogramo				Tendencia
	Mínimo	Máximo	Medio				Mínimo	Máximo	Medio		
Cuchuco de maíz						Frijol cargamanto blanco					
Bucaramanga, Centroabastos	2.000	2.080	2.044	=		El Carmen de Viboral (Antioquia)	6.500	6.700	6.625	+	
Bucaramanga, Mercados del centro	2.000	2.240	2.149	=		Marinilla (Antioquia)	6.300	6.500	6.388	=	
Cali, La Floresta	1.300	1.360	1.320	-		Medellín, Central Mayorista de Antioquia	7.000	7.000	7.000	+	
Cali, Santa Helena	1.160	1.300	1.220	+		Medellín, Plaza Minorista "José María Villa"	7.000	7.500	7.250	+	
Cali, Siloé	1.200	1.320	1.260	+		Peñol (Antioquia)	6.200	6.400	6.300	+	
Florencia (Caquetá)	1.680	1.800	1.740	=		San Vicente (Antioquia)	6.400	6.500	6.463	+	
Ibagué, Plaza La 21	1.560	1.640	1.610	=		Sonsón (Antioquia)	5.800	5.850	5.825	+	
Montería, Mercado del Sur	1.300	1.480	1.385	=		Frijol cargamanto rojo					
Popayán, Plaza de mercado del barrio Bolívar	1.240	1.280	1.253	+		Armenia, Mercar	6.811	7.489	7.116	=	
Sincelejo, Nuevo Mercado	1.400	1.400	1.400	=		Bogotá, D.C., Corabastos	5.360	5.760	5.540	-	
Frijol bolón						Bogotá, D.C., Paloquemao	6.400	6.560	6.453	+	
Armenia, Mercar	7.489	7.774	7.634	-		Bogotá, D.C., Plaza Las Flores	6.400	6.800	6.587	+	
Bogotá, D.C., Corabastos	6.240	6.720	6.440	-		Cartago (Valle del Cauca)	5.600	6.400	6.000	-	
Bogotá, D.C., Plaza Las Flores	7.200	7.520	7.360	-		El Carmen de Viboral (Antioquia)	5.500	5.700	5.625	+	
Bucaramanga, Centroabastos	7.000	7.000	7.000	=		Ibagué, Plaza La 21	5.200	5.560	5.400	+	
Cartago (Valle del Cauca)	6.400	7.200	7.000	-		Manizales, Centro Galerías	6.784	7.665	7.137	=	
Pereira, Mercasa	6.600	7.200	6.948	-		Marinilla (Antioquia)	5.400	5.700	5.550	+	
Popayán, Plaza de mercado del barrio Bolívar	6.400	6.480	6.427	+		Medellín, Central Mayorista de Antioquia	6.200	6.400	6.350	-	
Tuluá (Valle del Cauca)	6.720	7.200	7.070	=		Medellín, Plaza Minorista "José María Villa"	6.500	7.000	6.750	+	
Tunja, Complejo de Servicios del Sur	6.400	6.720	6.613	-		Peñol (Antioquia)	5.400	5.600	5.500	+	
Villavicencio, CAV	6.783	7.348	7.011	-		Pereira, Mercasa	6.350	6.850	6.639	-	
Frijol cabeza negra importado						San Vicente (Antioquia)	5.400	5.800	5.633	+	
Barranquilla, Barranquillita	4.920	5.200	5.065	+		Frijol nima calima					
Cartagena, Bazurto	5.000	5.300	5.125	+		Armenia, Mercar	6.185	6.388	6.312	+	
Santa Marta (Magdalena)	5.091	5.455	5.227	-		Bogotá, D.C., Corabastos	5.120	5.280	5.200	+	
Frijol cabeza negra nacional						Bogotá, D.C., Paloquemao	4.800	5.600	5.280	-	
Barranquilla, Granabastos	4.980	5.197	5.042	+		Bogotá, D.C., Plaza España	5.200	5.200	5.200	+	
Montería, Mercado del Sur	4.000	5.000	4.425	=		Bogotá, D.C., Plaza Las Flores	5.200	5.200	5.200	-	
Sincelejo, Nuevo Mercado	3.600	4.000	3.850	=		Cartago (Valle del Cauca)	4.800	5.600	5.260	+	
Valledupar, Mercado Nuevo	4.000	5.000	4.333	+		Florencia (Caquetá)	4.800	4.960	4.880	=	
Frijol calima						Manizales, Centro Galerías	5.286	5.991	5.595	=	
Bucaramanga, Centroabastos	5.600	5.800	5.700	=		Medellín, Central Mayorista de Antioquia	4.500	4.700	4.600	=	
Buenaventura (Valle del Cauca)	4.560	4.640	4.613	=		Neiva, Surabastos	4.800	5.000	4.920	-	
Cali, La Floresta	4.800	5.000	4.933	-		Frijol palomito importado					
Cali, Santa Helena	5.200	5.360	5.253	-		Barranquilla, Barranquillita	3.300	3.650	3.485	-	
Cali, Siloé	5.120	5.200	5.160	-		Barranquilla, Granabastos	3.465	3.600	3.522	-	
Ibagué, Plaza La 21	4.640	4.800	4.740	+		Cartagena, Bazurto	4.700	5.000	4.925	=	
Palmira (Valle del Cauca)	5.060	5.300	5.165	+		Santa Marta (Magdalena)	4.364	4.727	4.500	=	
Pasto, El Potrerillo	3.600	3.680	3.640	-		Frijol radical					
Popayán, Plaza de mercado del barrio Bolívar	4.800	4.880	4.827	=		Bogotá, D.C., Corabastos	4.000	4.320	4.200	+	
Tuluá (Valle del Cauca)	4.960	5.160	5.056	+		Bogotá, D.C., Paloquemao	5.440	6.080	5.707	-	
						Bucaramanga, Centroabastos	4.400	4.800	4.600	=	
						Bucaramanga, Mercados del centro	4.000	4.280	4.140	=	
						Manizales, Centro Galerías	5.286	5.507	5.396	=	
						Medellín, Central Mayorista de Antioquia	4.000	4.000	4.000	=	

Cuadro 5. Mercados mayoristas. Precios de venta de granos y cereales (continuación)
2019 (16 al 22 de marzo)

Productos y mercados	Pesos por kilogramo				Tendencia	Productos y mercados	Pesos por kilogramo				Tendencia
	Mínimo	Máximo	Medio				Mínimo	Máximo	Medio		
Frijol Uribe rosado						Lenteja importada (continuación)					
Cartago (Valle del Cauca)	5.200	5.600	5.400	-		Florencia (Caquetá)	2.400	2.400	2.400	=	
Medellín, Central Mayorista de Antioquia	4.800	5.000	4.900	=		Ibagué, Plaza La 21	2.240	2.320	2.275	+	
Pereira, Mercasa	5.200	5.500	5.370	-		Manizales, Centro Galerías	2.819	3.084	2.963	=	
Frijol Zaragoza						Medellín, Central Mayorista de Antioquia	2.720	2.720	2.720	=	
Barranquilla, Barranquillita	4.890	5.000	4.963	+		Medellín, Plaza Minorista "José María Villa"	2.640	2.800	2.740	=	
Barranquilla, Granabastos	5.390	5.430	5.408	++		Montería, Mercado del Sur	2.360	2.440	2.400	=	
Cartagena, Bazurto	5.000	5.200	5.050	-		Neiva, Surabastos	2.720	2.800	2.773	+	
Cúcuta, Cenabastos	5.000	5.800	5.433	+		Palmira (Valle del Cauca)	2.600	2.840	2.735	+	
Cúcuta, La Nueva Sexta	5.000	5.000	5.000	=		Pamplona (Norte de Santander)	2.870	2.870	2.870	-	
Montería, Mercado del Sur	5.440	5.540	5.493	=		Pasto, El Potrerillo	2.640	2.800	2.720	+	
Santa Marta (Magdalena)	5.636	5.636	5.636	-		Pereira, Mercasa	2.450	2.850	2.594	=	
Sincelejo, Nuevo Mercado	5.000	5.200	5.050	+		Popayán, Plaza de mercado del barrio Bolívar	3.600	3.680	3.627	=	
Valledupar, Mercado Nuevo	6.000	6.000	6.000	=		Santa Marta (Magdalena)	3.091	3.091	3.091	-	
Garbanzo importado						Sincelejo, Nuevo Mercado	2.400	2.900	2.650	-	
Arauca (Arauca)	5.000	5.025	5.013	=		Tuluá (Valle del Cauca)	2.464	2.936	2.670	+	
Bogotá, D.C., Paloquemao	6.080	6.240	6.187	-		Tunja, Complejo de Servicios del Sur	2.400	2.500	2.467	=	
Bogotá, D.C., Plaza España	6.400	6.400	6.400	=		Valledupar, Mercado Nuevo	4.000	4.000	4.000	=	
Bogotá, D.C., Plaza Las Flores	6.400	6.400	6.400	-		Villavicencio, CAV	2.435	2.870	2.696	+	
Bucaramanga, Centroabastos	4.000	4.400	4.200	=		Maíz amarillo cáscara					
Cartago (Valle del Cauca)	4.800	4.912	4.856	=		Bogotá, D.C., Corabastos	912	960	932	+	
Cúcuta, Cenabastos	4.500	4.560	4.530	+		Bogotá, D.C., Paloquemao	1.280	1.440	1.360	-	
Medellín, Central Mayorista de Antioquia	3.120	3.280	3.200	+		Cartagena, Bazurto	1.040	1.100	1.080	+	
Medellín, Plaza Minorista "José María Villa"	3.440	3.600	3.520	-		Manizales, Centro Galerías	1.120	1.320	1.240	=	
Neiva, Surabastos	4.800	4.960	4.853	+		Medellín, Central Mayorista de Antioquia	1.100	1.200	1.125	=	
Pamplona (Norte de Santander)	4.000	4.087	4.029	-		Medellín, Plaza Minorista "José María Villa"	1.200	1.200	1.200	=	
Pereira, Mercasa	3.800	4.500	4.059	=		Montería, Mercado del Sur	960	1.100	1.015	=	
Tunja, Complejo de Servicios del Sur	4.600	4.800	4.667	-		Neiva, Surabastos	968	1.000	978	+	
Villavicencio, CAV	3.288	3.960	3.712	-		Pasto, El Potrerillo	850	875	863	=	
Lenteja importada						Sincelejo, Nuevo Mercado	1.022	1.067	1.050	+	
Arauca (Arauca)	2.640	2.648	2.644	=		Sonsón (Antioquia)	1.200	1.300	1.250	++	
Armenia, Mercar	2.907	3.084	2.983	=		Valledupar, Mercado Nuevo	1.100	1.100	1.100	+	
Barranquilla, Barranquillita	2.390	2.710	2.538	+		Maíz amarillo cáscara importado					
Barranquilla, Granabastos	2.495	2.680	2.569	-		Medellín, Central Mayorista de Antioquia	1.000	1.100	1.050	=	
Bogotá, D.C., Corabastos	2.760	2.800	2.780	+		Maíz amarillo trillado					
Bogotá, D.C., Paloquemao	3.200	3.520	3.360	-		Armenia, Mercar	1.200	1.260	1.230	=	
Bogotá, D.C., Plaza España	2.960	3.200	3.067	+		Barranquilla, Barranquillita	1.403	1.472	1.429	+	
Bogotá, D.C., Plaza Las Flores	3.200	3.360	3.240	+		Barranquilla, Granabastos	1.500	1.525	1.509	+	
Bucaramanga, Centroabastos	2.400	2.500	2.450	=		Cali, La Floresta	1.500	1.600	1.553	=	
Buenaventura (Valle del Cauca)	2.080	2.080	2.080	-		Cali, Santa Helena	1.340	1.460	1.400	-	
Cali, La Floresta	2.400	2.600	2.533	=		Cali, Siloé	1.500	1.560	1.530	+	
Cali, Santa Helena	2.560	2.720	2.613	-		Cartagena, Bazurto	1.850	1.950	1.888	=	
Cali, Siloé	2.720	2.880	2.800	=		Medellín, Central Mayorista de Antioquia	1.300	1.350	1.338	=	
Cartagena, Bazurto	2.600	2.800	2.750	+		Medellín, Plaza Minorista "José María Villa"	1.400	1.400	1.400	=	
Cartago (Valle del Cauca)	2.432	2.640	2.508	=		Montería, Mercado del Sur	1.200	1.480	1.335	=	
Cúcuta, Cenabastos	2.400	2.600	2.500	+		Pereira, Mercasa	1.220	1.420	1.293	=	
Cúcuta, La Nueva Sexta	2.625	3.500	2.931	+							

Cuadro 5. Mercados mayoristas. Precios de venta de granos y cereales (continuación)
2019 (16 al 22 de marzo)

Productos y mercados	Pesos por kilogramo			
	Mínimo	Máximo	Medio	Tendencia
Maíz amarillo trillado (continuación)				
Sincelejo, Nuevo Mercado	1.267	1.289	1.278	+
Tuluá (Valle del Cauca)	1.300	1.360	1.315	=
Maíz blanco cáscara				
Medellín, Central Mayorista de Antioquia	1.400	1.400	1.400	=
Maíz blanco retrillado				
Cartago (Valle del Cauca)	1.500	1.520	1.510	+
Maíz blanco trillado				
Armenia, Mercar	1.400	1.440	1.420	=
Barranquilla, Barranquillita	1.513	1.632	1.589	+
Barranquilla, Granabastos	1.612	1.638	1.624	-
Bogotá, D.C., Corabastos	1.440	1.480	1.465	-
Bogotá, D.C., Paloquemao	1.760	1.920	1.840	+
Bogotá, D.C., Plaza España	1.440	1.600	1.520	-
Cali, La Floresta	1.600	1.680	1.627	=
Cali, Santa Helena	1.560	1.640	1.600	=
Cali, Siló	1.600	1.700	1.650	=
Cartagena, Bazurto	2.000	2.100	2.050	=
Cartago (Valle del Cauca)	1.380	1.400	1.390	+
Cúcuta, Cenabastos	1.600	1.800	1.687	-
Cúcuta, La Nueva Sexta	1.667	1.750	1.717	-
Florencia (Caquetá)	1.500	1.540	1.520	=
Ibagué, Plaza La 21	1.400	1.440	1.415	=
Manizales, Centro Galerías	1.600	1.760	1.667	=
Medellín, Central Mayorista de Antioquia	1.400	1.500	1.450	=

TENDENCIAS

---	-	+	+++
Variación mayor al -20 %	Variación entre 0 % y -10 %	Variación entre 0 % y 10 %	Variación mayor al 20 %
--	=	++	n. d.
Variación entre -10 % y -20 %	Variación igual a 0 %	Variación entre 10 % y 20 %	No determinado

Productos y mercados	Pesos por kilogramo			
	Mínimo	Máximo	Medio	Tendencia
Maíz blanco trillado (continuación)				
Medellín, Plaza Minorista "José María Villa"	1.500	1.500	1.500	=
Montería, Mercado del Sur	1.440	1.560	1.515	=
Neiva, Surabastos	1.540	1.560	1.547	=
Palmira (Valle del Cauca)	1.540	1.660	1.600	-
Pereira, Mercasa	1.400	1.820	1.547	=
Popayán, Plaza de mercado del barrio Bolívar	1.576	1.600	1.592	=
Santa Marta (Magdalena)	1.660	1.700	1.687	-
Sincelejo, Nuevo Mercado	1.556	1.622	1.594	-
Tuluá (Valle del Cauca)	1.440	1.480	1.470	-
Tunja, Complejo de Servicios del Sur	1.760	1.792	1.771	=
Valledupar, Mercado Nuevo	1.500	1.500	1.500	=
Villavicencio, CAV	1.372	1.600	1.463	-
Maíz pira				
Bogotá, D.C., Corabastos	2.200	2.240	2.210	+
Bogotá, D.C., Plaza España	2.240	2.320	2.267	=
Bucaramanga, Centroabastos	2.160	2.160	2.160	=
Bucaramanga, Mercados del centro	2.200	2.340	2.270	=
Cúcuta, Cenabastos	2.260	2.260	2.260	+
Cúcuta, La Nueva Sexta	2.160	2.240	2.193	-
Medellín, Central Mayorista de Antioquia	2.320	2.560	2.442	=
Medellín, Plaza Minorista "José María Villa"	2.400	2.640	2.540	=
Montería, Mercado del Sur	2.600	2.640	2.610	=
Villavicencio, CAV	2.391	2.739	2.559	+

Cuadro 6. Mercados mayoristas. Precios de venta de huevos y lácteos 2019 (16 al 22 de marzo)

Productos y mercados	Pesos por kilogramo				Tendencia	Productos y mercados	Pesos por kilogramo				Tendencia
	Mínimo	Máximo	Medio				Mínimo	Máximo	Medio		
Huevo blanco A						Huevo rojo A (continuación)					
Buenaventura (Valle del Cauca)	317	317	317	=		Sincelejo, Nuevo Mercado	287	293	292	-	
Cartago (Valle del Cauca)	263	267	265	-		Tuluá (Valle del Cauca)	265	267	266	+	
Manizales, Centro Galerías	250	270	263	=		Valledupar, Mercado Nuevo	280	293	285	+	
Medellín, Central Mayorista de Antioquia	290	300	295	=		Villavicencio, CAV	270	283	278	+	
Medellín, Plaza Minorista "José María Villa"	255	293	278	=		Huevo rojo AA					
Pereira, La 41	270	270	270	=		Armenia, Mercar	290	300	293	=	
Huevo blanco AA						Barranquilla, Barranquillita	285	290	287	+	
Cartago (Valle del Cauca)	277	280	278	=		Bogotá, D.C., Corabastos	300	300	300	+	
Manizales, Centro Galerías	270	280	275	=		Bogotá, D.C., Paloquemao	290	290	290	-	
Medellín, Central Mayorista de Antioquia	310	310	310	=		Bogotá, D.C., Plaza Las Flores	320	325	321	+	
Medellín, Plaza Minorista "José María Villa"	280	305	296	+		Bucaramanga, Centroabastos	280	280	280	=	
Pereira, La 41	287	290	288	=		Cali, Galería Alameda	283	300	291	=	
Huevo blanco B						Cali, La Floresta	283	290	286	+	
Cartago (Valle del Cauca)	250	253	252	=		Cali, Santa Helena	293	307	298	-	
Medellín, Central Mayorista de Antioquia	270	280	275	=		Cali, Siloé	287	300	296	=	
Medellín, Plaza Minorista "José María Villa"	240	276	263	-		Cartagena, Bazurto	280	283	282	=	
Pereira, La 41	260	263	262	=		Cartago (Valle del Cauca)	277	280	278	=	
Huevo blanco extra						Cúcuta, Cenabastos	285	300	292	+	
Manizales, Centro Galerías	310	317	312	=		Ibagué, Plaza La 21	300	300	300	=	
Medellín, Central Mayorista de Antioquia	340	350	345	=		Medellín, Central Mayorista de Antioquia	310	310	310	=	
Medellín, Plaza Minorista "José María Villa"	320	350	337	=		Medellín, Plaza Minorista "José María Villa"	280	305	296	+	
Pereira, La 41	327	327	327	=		Montería, Mercado del Sur	300	320	310	+	
Huevo rojo A						Neiva, Surabastos	290	300	295	=	
Armenia, Mercar	260	280	267	=		Palmira (Valle del Cauca)	300	317	307	-	
Barranquilla, Barranquillita	275	280	278	+		Pamplona (Norte de Santander)	300	306	304	+	
Bogotá, D.C., Corabastos	280	285	283	=		Pasto, El Potrerillo	283	300	292	+	
Bogotá, D.C., Paloquemao	280	280	280	=		Popayán, Plaza de mercado del barrio Bolívar	300	310	306	+	
Bogotá, D.C., Plaza Las Flores	300	310	302	+		Sincelejo, Nuevo Mercado	310	310	310	+	
Bucaramanga, Centroabastos	270	270	270	=		Tuluá (Valle del Cauca)	280	283	281	+	
Cali, Santa Helena	257	273	264	-		Valledupar, Mercado Nuevo	287	297	291	=	
Cali, Siloé	260	277	268	=		Villavicencio, CAV	280	290	288	+	
Cartagena, Bazurto	260	273	267	=		Huevo rojo B					
Cartago (Valle del Cauca)	263	267	265	-		Armenia, Mercar	240	250	245	=	
Cúcuta, Cenabastos	280	280	280	+		Barranquilla, Barranquillita	265	270	268	=	
Ibagué, Plaza La 21	283	290	285	+		Bogotá, D.C., Corabastos	260	260	260	=	
Medellín, Central Mayorista de Antioquia	290	300	295	=		Bogotá, D.C., Paloquemao	260	260	260	=	
Medellín, Plaza Minorista "José María Villa"	255	293	278	=		Bogotá, D.C., Plaza Las Flores	270	275	271	+	
Montería, Mercado del Sur	290	297	293	+		Bucaramanga, Centroabastos	260	260	260	=	
Neiva, Surabastos	270	280	275	=		Cúcuta, Cenabastos	265	270	267	-	
Pamplona (Norte de Santander)	292	294	293	-		Ibagué, Plaza La 21	267	267	267	-	
Pasto, El Potrerillo	277	283	279	++		Medellín, Central Mayorista de Antioquia	270	280	275	=	
Popayán, Plaza de mercado del barrio Bolívar	273	283	279	+		Medellín, Plaza Minorista "José María Villa"	240	276	263	-	
						Montería, Mercado del Sur	283	287	286	=	
						Neiva, Surabastos	260	260	260	=	
						Sincelejo, Nuevo Mercado	277	287	282	=	
						Villavicencio, CAV	260	266	263	+	

Cuadro 6. Mercados mayoristas. Precios de venta de huevos y lácteos (continuación)
2019 (16 al 22 de marzo)

Productos y mercados	Pesos por kilogramo				Tendencia	Productos y mercados	Pesos por kilogramo				Tendencia
	Mínimo	Máximo	Medio				Mínimo	Máximo	Medio		
Huevo rojo extra						Queso campesino (continuación)					
Armenia, Mercar	325	340	332	=		Manizales, Centro Galerías	8.200	8.400	8.333	=	
Bogotá, D.C., Corabastos	330	330	330	-		Medellín, Central Mayorista de Antioquia	12.700	13.000	12.925	=	
Bogotá, D.C., Paloquemao	320	320	320	-		Montería, Mercado del Sur	14.000	14.000	14.000	-	
Bogotá, D.C., Plaza Las Flores	340	350	346	-		Palmira (Valle del Cauca)	10.000	11.000	10.500	+	
Cali, Galería Alameda	317	333	324	-		Tuluá (Valle del Cauca)	9.200	9.600	9.400	=	
Cali, La Floresta	310	327	318	=		Villavicencio, CAV	9.000	10.000	9.500	=	
Cali, Siloé	323	333	327	-		Queso Caquetá					
Cúcuta, Cenabastos	300	310	303	+		Cali, Galería Alameda	12.600	13.200	12.933	=	
Ibagué, Plaza La 21	327	333	332	=		Cali, La Floresta	12.000	13.000	12.667	=	
Medellín, Central Mayorista de Antioquia	340	350	345	=		Cali, Santa Helena	13.000	13.500	13.175	-	
Medellín, Plaza Minorista "José María Villa"	320	350	337	=		Cali, Siloé	11.000	12.500	11.833	-	
Neiva, Surabastos	320	320	320	=		Palmira (Valle del Cauca)	12.500	13.000	12.625	=	
Palmira (Valle del Cauca)	333	350	344	+		Popayán, Plaza de mercado del barrio Bolívar	9.800	10.000	9.867	+	
Pasto, El Potrerillo	317	333	325	+		Tuluá (Valle del Cauca)	12.000	12.200	12.133	+++	
Villavicencio, CAV	305	316	310	+		Queso costeño					
Leche en polvo						Armenia, Mercar	11.840	12.000	11.920	+	
Armenia, Mercar	18.625	23.889	20.785	=		Barranquilla, Barranquillita	13.500	14.000	13.875	+	
Bogotá, D.C., Corabastos	23.872	23.958	23.893	n.d.		Barranquilla, Granabastos	13.400	13.500	13.467	+	
Bucaramanga, Centroabastos	23.394	24.696	24.158	=		Bogotá, D.C., Corabastos	11.600	12.000	11.900	+	
Bucaramanga, Mercados del centro	23.924	24.861	24.392	=		Bogotá, D.C., Paloquemao	13.000	13.000	13.000	=	
Buenaventura (Valle del Cauca)	19.342	23.750	21.647	=		Bogotá, D.C., Plaza España	12.000	12.600	12.200	+	
Cali, La Floresta	19.737	23.438	21.728	-		Bogotá, D.C., Plaza Las Flores	12.400	14.000	12.933	+	
Cali, Santa Helena	19.298	23.611	21.468	-		Bucaramanga, Mercados del centro	14.000	14.000	14.000	=	
Cali, Siloé	19.737	23.003	21.458	-		Buenaventura (Valle del Cauca)	15.000	15.000	15.000	+	
Cartago (Valle del Cauca)	18.421	23.177	20.986	-		Cali, Galería Alameda	12.600	13.200	12.933	=	
Ibagué, Plaza La 21	18.947	21.053	20.175	-		Cali, La Floresta	12.000	13.000	12.667	=	
Medellín, Central Mayorista de Antioquia	16.167	16.250	16.213	=		Cali, Santa Helena	13.000	13.500	13.175	-	
Palmira (Valle del Cauca)	19.342	23.472	21.462	+		Cali, Siloé	11.000	12.500	11.833	-	
Pamplona (Norte de Santander)	11.667	12.333	12.000	+		Cartagena, Bazurto	12.000	12.200	12.067	-	
Pasto, El Potrerillo	19.737	20.000	19.868	=		Cartago (Valle del Cauca)	10.000	10.400	10.200	-	
Pereira, Mercasa	22.222	23.509	23.069	=		Cúcuta, Cenabastos	13.000	14.000	13.500	=	
Popayán, Plaza de mercado del barrio Bolívar	19.825	22.743	21.314	+		Manizales, Centro Galerías	11.600	11.600	11.600	+++	
Tuluá (Valle del Cauca)	19.211	23.116	21.157	=		Medellín, Central Mayorista de Antioquia	13.500	14.000	13.625	=	
Villavicencio, CAV	24.132	24.809	24.470	+		Medellín, Plaza Minorista "José María Villa"	12.500	13.400	12.900	+	
Queso campesino						Montería, Mercado del Sur	15.000	16.000	15.375	=	
Armenia, Mercar	11.600	12.000	11.867	=		Palmira (Valle del Cauca)	12.500	13.000	12.625	=	
Bogotá, D.C., Corabastos	8.000	8.000	8.000	=		Santa Marta (Magdalena)	13.500	14.000	13.767	+	
Bogotá, D.C., Paloquemao	8.800	9.000	8.933	-		Sincelejo, Nuevo Mercado	14.000	15.000	14.500	+	
Bogotá, D.C., Plaza España	8.400	8.400	8.400	+		Valledupar, Mercado Nuevo	13.000	14.500	13.833	+	
Bogotá, D.C., Plaza Las Flores	8.000	8.400	8.133	+		Villavicencio, CAV	12.000	12.000	12.000	+	
Bucaramanga, Mercados del centro	9.000	10.000	9.650	=		Queso cuajada					
Cali, Galería Alameda	10.500	11.800	11.100	=		Armenia, Mercar	7.400	7.600	7.533	=	
Cali, La Floresta	10.000	12.000	11.000	+		Bogotá, D.C., Corabastos	9.000	9.000	9.000	=	
Cali, Santa Helena	10.200	11.400	10.775	+		Bogotá, D.C., Paloquemao	8.800	9.000	8.933	-	
Cali, Siloé	10.000	10.500	10.233	+		Bogotá, D.C., Plaza Las Flores	8.000	9.000	8.192	+	
Cúcuta, Cenabastos	10.500	11.500	11.000	+		Bucaramanga, Mercados del centro	9.200	10.000	9.700	=	
Florencia (Caquetá)	10.000	10.000	10.000	=		Buenaventura (Valle del Cauca)	9.000	9.000	9.000	=	
Ibagué, Plaza La 21	8.000	8.600	8.333	=							

Cuadro 6. Mercados mayoristas. Precios de venta de huevos y lácteos (conclusión)
2019 (16 al 22 de marzo)

Productos y mercados	Pesos por kilogramo				Tendencia	Productos y mercados	Pesos por kilogramo				Tendencia
	Mínimo	Máximo	Medio				Mínimo	Máximo	Medio		
Queso cuajada (continuación)						Queso doble crema (continuación)					
Cali, Galería Alameda	8.000	8.400	8.200	=		Bogotá, D.C., Paloquemao	10.800	11.200	11.067	+	
Cali, La Floresta	7.500	8.500	8.000	+		Bogotá, D.C., Plaza España	10.800	11.200	11.000	+	
Cali, Santa Helena	7.000	7.300	7.125	=		Bogotá, D.C., Plaza Las Flores	10.400	10.800	10.733	+	
Cali, Siloé	7.200	7.800	7.500	+		Bucaramanga, Mercados del centro	12.000	12.000	12.000	+	
Cartago (Valle del Cauca)	8.000	8.400	8.200	=		Buenaventura (Valle del Cauca)	10.000	11.000	10.333	=	
Cúcuta, Cenabastos	10.000	10.000	10.000	=		Cali, Galería Alameda	10.800	12.000	11.267	=	
Medellín, Central Mayorista de Antioquia	9.800	10.000	9.850	=		Cali, La Floresta	11.500	12.000	11.833	+	
Medellín, Plaza Minorista "José María Villa"	8.400	8.600	8.450	=		Cali, Santa Helena	10.400	11.000	10.725	=	
Palmira (Valle del Cauca)	8.000	8.500	8.375	+		Cali, Siloé	10.800	12.000	11.267	=	
Popayán, Plaza de mercado del barrio Bolívar	8.000	8.200	8.067	=		Cúcuta, Cenabastos	11.000	11.500	11.250	+	
Tuluá (Valle del Cauca)	7.000	7.400	7.267	=		Florencia (Caquetá)	10.000	10.400	10.200	n. d.	
Villavicencio, CAV	11.000	12.000	11.500	+		Ibagué, Plaza La 21	10.400	12.000	11.133	=	
						Medellín, Central Mayorista de Antioquia	11.200	11.600	11.400	=	
Queso doble crema						Palmira (Valle del Cauca)	10.000	11.000	10.750	+	
Armenia, Mercar	11.600	12.000	11.800	=		Popayán, Plaza de mercado del barrio Bolívar	10.200	10.600	10.400	+	
Bogotá, D.C., Corabastos	10.400	11.040	10.660	+		Tuluá (Valle del Cauca)	12.000	12.400	12.267	-	
						Villavicencio, CAV	11.200	11.400	11.250	+	

TENDENCIAS

---	-	+	+++
Variación mayor al -20 %	Variación entre 0 % y -10 %	Variación entre 0 % y 10 %	Variación mayor al 20 %
--	=	++	n. d.
Variación entre -10 % y -20 %	Variación igual a 0 %	Variación entre 10 % y 20 %	No determinado

Cuadro 7. Mercados mayoristas. Precios de venta de carnes 2019 (16 al 22 de marzo)

Productos y mercados	Pesos por kilogramo				Tendencia	Productos y mercados	Pesos por kilogramo				Tendencia
	Mínimo	Máximo	Medio				Mínimo	Máximo	Medio		
Alas de pollo con costillar						Carne de cerdo, brazo sin hueso					
Armenia, Mercar	5.600	5.800	5.667	=		Barranquilla, Barranquillita	11.000	13.000	12.000	=	
Barranquilla, Barranquillita	3.900	4.200	4.075	+		Bogotá, D.C., Frigorífico Ble Ltda.	9.500	9.800	9.700	--	
Barranquilla, Granabastos	3.900	4.000	3.950	-		Bogotá, D.C., Frigorífico Guadalupe	9.500	10.500	9.917	+	
Bogotá, D.C., Frigorífico Ble Ltda.	4.300	5.000	4.883	++		Bogotá, D.C., Paloquemao	10.000	11.000	10.333	-	
Bogotá, D.C., Frigorífico Guadalupe	3.800	4.000	3.867	--		Bogotá, D.C., Plaza Las Flores	10.000	10.500	10.117	+	
Bogotá, D.C., Plaza Las Flores	3.700	3.800	3.767	-		Buenaventura (Valle del Cauca)	14.000	14.000	14.000	-	
Cali, Galería Alameda	4.000	4.400	4.200	=		Cali, Santa Helena	11.000	12.500	11.750	+	
Cali, Santa Helena	4.200	4.400	4.350	+		Cartagena, Bazurto	12.000	12.300	12.150	+	
Cartagena, Bazurto	4.200	4.400	4.250	-		Ibagué, Plaza La 21	9.800	11.000	10.500	-	
Florencia (Caquetá)	5.000	5.000	5.000	=		Malambo (Atlántico), Carnes y carnes	11.000	11.000	11.000	=	
Ibagué, Plaza La 21	4.400	4.800	4.600	=		Medellín, Central Mayorista de Antioquia	12.000	12.800	12.400	-	
Montería, Mercado del Sur	4.200	4.500	4.400	=		Montería, Mercado del Sur	12.000	13.500	12.875	=	
Neiva, Surabastos	4.400	4.600	4.467	=		Palmira (Valle del Cauca)	11.000	12.000	11.625	+	
Palmira (Valle del Cauca)	4.800	5.200	4.950	=		Pasto, El Potrerillo	14.000	14.000	14.000	=	
Santa Marta (Magdalena)	4.000	4.400	4.200	=		Pereira, La 41	12.000	13.000	12.667	-	
Sincelejo, Nuevo Mercado	4.200	4.200	4.200	=		Popayán, Plaza de mercado del barrio Bolívar	12.000	12.000	12.000	=	
Tuluá (Valle del Cauca)	5.000	5.200	5.133	=		Sincelejo, Nuevo Mercado	11.000	12.000	11.500	=	
Valledupar, Mercado Nuevo	4.200	4.500	4.400	-		Tuluá (Valle del Cauca)	10.900	11.500	11.133	=	
Villavicencio, CAV	4.600	5.000	4.750	+		Valledupar, Mercado Nuevo	14.000	14.000	14.000	=	
						Villavicencio, CAV	10.000	11.000	10.250	=	
						Yopal (Casanare)	10.000	10.000	10.000	=	
Alas de pollo sin costillar						Carne de cerdo, cabeza de lomo					
Arauca (Arauca)	5.400	5.600	5.533	-		Bogotá, D.C., Frigorífico Ble Ltda.	10.000	10.000	10.000	-	
Bogotá, D.C., Corabastos	5.600	6.000	5.733	-		Bogotá, D.C., Frigorífico Guadalupe	9.500	10.000	9.833	-	
Bogotá, D.C., Frigorífico Ble Ltda.	6.200	7.000	6.733	=		Bogotá, D.C., Paloquemao	10.000	11.000	10.667	-	
Bogotá, D.C., Frigorífico Guadalupe	6.200	6.400	6.367	+		Bogotá, D.C., Plaza Las Flores	11.000	11.200	11.033	+	
Bogotá, D.C., Paloquemao	7.000	7.200	7.067	=		Cúcuta, Cenabastos	11.000	12.000	11.667	-	
Bogotá, D.C., Plaza Las Flores	5.800	6.000	5.967	-		Cúcuta, La Nueva Sexta	11.000	12.000	11.500	-	
Bucaramanga, Frigoríficos	6.800	6.950	6.850	=		Ibagué, Plaza La 21	10.200	11.900	11.033	-	
Cúcuta, Cenabastos	5.250	5.300	5.283	=		Villavicencio, CAV	10.000	11.000	10.250	=	
Medellín, Central Mayorista de Antioquia	7.000	7.800	7.450	=		Yopal (Casanare)	12.000	12.000	12.000	=	
Medellín, Plaza Minorista "José María Villa"	5.000	5.400	5.250	-							
Carne de cerdo, brazo con hueso						Carne de cerdo, costilla					
Barranquilla, Barranquillita	10.000	10.000	10.000	=		Barranquilla, Barranquillita	10.000	11.000	10.333	=	
Bogotá, D.C., Frigorífico Ble Ltda.	9.000	9.600	9.300	-		Bogotá, D.C., Frigorífico Ble Ltda.	11.000	11.800	11.467	+	
Bogotá, D.C., Frigorífico Guadalupe	9.000	9.500	9.083	-		Bogotá, D.C., Frigorífico Guadalupe	10.500	11.000	10.917	+	
Bogotá, D.C., Paloquemao	9.000	9.400	9.133	-		Bogotá, D.C., Paloquemao	11.000	11.000	11.000	-	
Bogotá, D.C., Plaza Las Flores	9.000	10.000	9.633	-		Bogotá, D.C., Plaza Las Flores	11.000	11.500	11.083	-	
Cartagena, Bazurto	9.000	9.300	9.150	-		Buenaventura (Valle del Cauca)	14.000	14.000	14.000	=	
Cúcuta, Cenabastos	9.500	10.000	9.833	+		Cali, Santa Helena	11.000	12.000	11.300	+	
Malambo (Atlántico), Carnes y carnes	10.000	10.000	10.000	=		Cartagena, Bazurto	9.000	9.300	9.150	-	
Montería, Mercado del Sur	9.800	10.000	9.950	=		Cúcuta, Cenabastos	12.000	12.000	12.000	=	
Sincelejo, Nuevo Mercado	8.000	8.000	8.000	=		Cúcuta, La Nueva Sexta	11.000	12.000	11.667	=	
Valledupar, Mercado Nuevo	13.000	13.000	13.000	+							

Cuadro 7. Mercados mayoristas. Precios de venta de carnes (continuación)
2019 (16 al 22 de marzo)

Productos y mercados	Pesos por kilogramo				Tendencia	Productos y mercados	Pesos por kilogramo				Tendencia
	Mínimo	Máximo	Medio				Mínimo	Máximo	Medio		
Carne de cerdo, costilla (continuación)						Carne de cerdo, lomo con hueso					
Florencia (Caquetá)	14.000	14.000	14.000	=		Barranquilla, Barranquillita	10.000	11.000	10.333	=	
Ibagué, Plaza La 21	11.000	13.000	12.150	-		Cartagena, Bazurto	9.000	9.300	9.150	-	
Malambo (Atlántico), Carnes y carnes	13.000	13.000	13.000	=		Cúcuta, Cenabastos	12.000	12.000	12.000	=	
Manizales, Centro Galerías	10.000	12.000	11.000	=		Cúcuta, La Nueva Sexta	11.000	12.000	11.667	-	
Medellín, Central Mayorista de Antioquia	14.500	15.000	14.875	=		Malambo (Atlántico), Carnes y carnes	11.000	11.000	11.000	=	
Medellín, Plaza Minorista "José María Villa"	13.000	15.000	13.825	=		Montería, Mercado del Sur	10.000	11.000	10.250	=	
Montería, Mercado del Sur	10.000	11.000	10.375	=		Sincelejo, Nuevo Mercado	8.000	8.000	8.000	=	
Palmira (Valle del Cauca)	10.000	11.000	10.500	+		Valledupar, Mercado Nuevo	10.000	10.000	10.000	=	
Pasto, El Potrerillo	12.000	12.000	12.000	=		Carne de cerdo, lomo sin hueso					
Pereira, La 41	14.000	14.000	14.000	=		Barranquilla, Barranquillita	13.000	15.000	14.000	=	
Popayán, Plaza de mercado del barrio Bolívar	9.400	9.600	9.467	+		Bogotá, D.C., Frigorífico Ble Ltda.	13.000	13.500	13.167	+	
Tuluá (Valle del Cauca)	11.000	12.000	11.333	=		Bogotá, D.C., Frigorífico Guadalupe	13.000	13.500	13.250	+	
Tunja, Complejo de Servicios del Sur	12.000	12.000	12.000	-		Bogotá, D.C., Paloquemao	12.600	13.000	12.867	+	
Valledupar, Mercado Nuevo	12.000	13.000	12.667	=		Bogotá, D.C., Plaza Las Flores	12.500	13.200	12.950	-	
Villavicencio, CAV	10.000	11.000	10.250	=		Buenaventura (Valle del Cauca)	17.000	17.000	17.000	+	
Yopal (Casanare)	12.000	12.000	12.000	=		Cali, Santa Helena	13.700	15.000	14.175	+	
Carne de cerdo en canal						Cartagena, Bazurto	12.000	12.300	12.150	+	
Bogotá, D.C., Frigorífico Guadalupe	7.600	7.840	7.773	+		Cúcuta, Cenabastos	12.000	13.000	12.667	+	
Ibagué, Plaza La 21	7.520	7.600	7.562	+		Cúcuta, La Nueva Sexta	13.000	13.000	13.000	+	
Malambo (Atlántico), Carnes y carnes	6.900	6.900	6.900	=		Florencia (Caquetá)	14.000	14.000	14.000	=	
Pereira, La 41	7.100	7.200	7.167	=		Ibagué, Plaza La 21	13.000	14.000	13.475	-	
Popayán, Plaza de mercado del barrio Bolívar	6.400	6.600	6.467	-		Malambo (Atlántico), Carnes y carnes	15.000	15.000	15.000	=	
Carne de cerdo, espinazo						Manizales, Centro Galerías	12.000	14.000	12.833	=	
Buenaventura (Valle del Cauca)	9.000	10.000	9.667	=		Medellín, Central Mayorista de Antioquia	15.000	15.800	15.600	=	
Cali, Santa Helena	6.500	7.000	6.800	+		Medellín, Plaza Minorista "José María Villa"	14.000	15.857	14.464	=	
Cúcuta, Cenabastos	4.000	4.000	4.000	=		Montería, Mercado del Sur	13.000	13.000	13.000	=	
Ibagué, Plaza La 21	7.500	8.000	7.825	=		Neiva, Surabastos	11.600	13.000	12.200	+	
Manizales, Centro Galerías	7.000	8.000	7.667	=		Palmira (Valle del Cauca)	13.800	15.000	14.450	+	
Medellín, Central Mayorista de Antioquia	6.000	6.500	6.125	=		Pasto, El Potrerillo	15.000	15.000	15.000	=	
Medellín, Plaza Minorista "José María Villa"	5.800	6.200	6.050	-		Pereira, La 41	15.000	16.000	15.333	=	
Montería, Mercado del Sur	10.000	11.000	10.425	=		Popayán, Plaza de mercado del barrio Bolívar	14.600	15.000	14.867	=	
Neiva, Surabastos	4.000	4.000	4.000	=		Sincelejo, Nuevo Mercado	13.000	13.000	13.000	=	
Palmira (Valle del Cauca)	6.000	7.000	6.625	+		Tuluá (Valle del Cauca)	14.000	14.500	14.233	=	
Pasto, El Potrerillo	6.000	6.000	6.000	=		Tunja, Complejo de Servicios del Sur	12.000	13.000	12.333	=	
Pereira, La 41	8.000	9.000	8.667	=		Valledupar, Mercado Nuevo	15.000	16.000	15.333	=	
Popayán, Plaza de mercado del barrio Bolívar	6.600	6.800	6.733	=		Carne de cerdo, pernil con hueso					
Tuluá (Valle del Cauca)	6.000	7.600	6.700	+		Barranquilla, Barranquillita	10.000	11.000	10.333	=	
Tunja, Complejo de Servicios del Sur	8.000	9.000	8.333	+		Bogotá, D.C., Frigorífico Ble Ltda.	10.000	10.400	10.267	-	
						Bogotá, D.C., Frigorífico Guadalupe	9.500	10.000	9.917	-	
						Bogotá, D.C., Plaza Las Flores	10.000	10.300	10.117	+	
						Cartagena, Bazurto	9.000	9.300	9.150	-	

Cuadro 7. Mercados mayoristas. Precios de venta de carnes (continuación)
2019 (16 al 22 de marzo)

Productos y mercados	Pesos por kilogramo				Tendencia	Productos y mercados	Pesos por kilogramo				Tendencia
	Mínimo	Máximo	Medio				Mínimo	Máximo	Medio		
Carne de cerdo, pernil con hueso (continuación)						Carne de cerdo, tocino barriga (continuación)					
Cúcuta, Cenabastos	9.500	11.000	10.167		+	Pasto, El Potrerillo	6.000	6.000	6.000		=
Cúcuta, La Nueva Sexta	10.000	10.000	10.000		-	Pereira, La 41	12.000	12.000	12.000		=
Ibagué, Plaza La 21	11.400	12.800	12.050		+	Popayán, Plaza de mercado del barrio Bolívar	6.000	6.500	6.333		+
Malambo (Atlántico), Carnes y carnes	11.000	11.000	11.000		=	Tunja, Complejo de Servicios del Sur	7.000	7.000	7.000		+
Montería, Mercado del Sur	10.000	11.000	10.250		-	Carne de cerdo, tocino papada					
Sincelejo, Nuevo Mercado	9.000	9.000	9.000		=	Bogotá, D.C., Frigorífico Ble Ltda.	6.500	6.500	6.500		-
Valledupar, Mercado Nuevo	11.000	11.000	11.000		=	Bogotá, D.C., Frigorífico Guadalupe	6.500	7.000	6.833		+
Villavicencio, CAV	10.000	11.000	10.500		=	Bogotá, D.C., Plaza Las Flores	7.000	7.200	7.033		-
Yopal (Casanare)	10.000	10.000	10.000		=	Buenaventura (Valle del Cauca)	8.000	9.000	8.333		=
Carne de cerdo, pernil sin hueso						Cali, Santa Helena	7.600	8.800	8.150		+
Bogotá, D.C., Frigorífico Ble Ltda.	10.800	11.000	10.867		-	Cúcuta, Cenabastos	8.000	8.000	8.000		=
Bogotá, D.C., Frigorífico Guadalupe	10.500	11.000	10.833		-	Cúcuta, La Nueva Sexta	8.000	8.000	8.000		+
Bogotá, D.C., Plaza Las Flores	10.500	11.000	10.783		-	Ibagué, Plaza La 21	6.800	7.600	7.100		=
Buenaventura (Valle del Cauca)	14.000	15.000	14.333		=	Manizales, Centro Galerías	7.000	8.000	7.667		=
Cali, Santa Helena	12.400	13.000	12.725		=	Medellín, Central Mayorista de Antioquia	7.800	8.500	8.200		=
Cartagena, Bazurto	12.000	12.300	12.150		+	Medellín, Plaza Minorista "José María Villa"	8.000	9.000	8.550		+
Cúcuta, Cenabastos	10.000	12.000	11.333		+	Pereira, La 41	10.000	10.000	10.000		=
Cúcuta, La Nueva Sexta	11.000	12.000	11.333		-	Tuluá (Valle del Cauca)	8.000	8.100	8.033		=
Ibagué, Plaza La 21	11.000	12.000	11.475		-	Carne de res, bola de brazo					
Malambo (Atlántico), Carnes y carnes	14.000	14.000	14.000		=	Barranquilla, Barranquillita	13.000	14.000	13.650		+
Manizales, Centro Galerías	10.000	12.000	11.000		=	Barranquilla, Granabastos	15.000	16.000	15.625		-
Medellín, Central Mayorista de Antioquia	13.000	13.500	13.275		=	Bogotá, D.C., Paloquemao	14.400	15.000	14.667		=
Medellín, Plaza Minorista "José María Villa"	10.900	14.229	12.257		-	Bucaramanga, Frigoríficos	16.900	17.900	17.400		=
Montería, Mercado del Sur	13.000	14.000	13.250		-	Buenaventura (Valle del Cauca)	15.000	17.400	16.467		=
Palmira (Valle del Cauca)	12.000	13.000	12.500		+	Cali, Santa Helena	16.400	17.200	16.825		+
Pasto, El Potrerillo	15.000	15.000	15.000		=	Cartagena, Bazurto	15.000	15.200	15.050		+
Pereira, La 41	13.000	14.000	13.333		=	Cúcuta, Cenabastos	12.000	13.000	12.750		-
Popayán, Plaza de mercado del barrio Bolívar	12.400	12.600	12.533		=	Cúcuta, La Nueva Sexta	12.000	13.000	12.667		-
Sincelejo, Nuevo Mercado	12.000	12.000	12.000		=	Ibagué, Plaza La 21	14.000	15.900	14.725		=
Tuluá (Valle del Cauca)	12.800	13.000	12.933		=	Malambo (Atlántico), Carnes y carnes	17.400	17.400	17.400		+
Tunja, Complejo de Servicios del Sur	12.000	12.000	12.000		-	Manizales, Centro Galerías	12.000	15.000	13.333		=
Villavicencio, CAV	11.000	12.000	11.375		=	Medellín, Central Mayorista de Antioquia	17.500	19.000	18.500		+
Yopal (Casanare)	12.000	12.000	12.000		-	Montería, Mercado del Sur	14.500	14.700	14.550		=
Carne de cerdo, tocina plancha						Palmira (Valle del Cauca)	16.000	17.500	16.875		+
Manizales, Centro Galerías	10.000	12.000	11.333		=	Pasto, El Potrerillo	15.000	15.000	15.000		=
Carne de cerdo, tocino barriga						Pereira, La 41	14.000	16.000	15.000		=
Bogotá, D.C., Frigorífico Ble Ltda.	9.800	10.000	9.900		-	Popayán, Plaza de mercado del barrio Bolívar	15.600	16.000	15.867		+
Bogotá, D.C., Frigorífico Guadalupe	9.000	9.500	9.333		-	Sincelejo, Nuevo Mercado	15.000	15.000	15.000		=
Bogotá, D.C., Plaza Las Flores	8.500	9.200	8.867		+	Tuluá (Valle del Cauca)	16.400	17.000	16.633		=
Florencia (Caquetá)	10.000	10.000	10.000		=	Valledupar, Mercado Nuevo	15.000	15.000	15.000		=
Ibagué, Plaza La 21	6.800	7.900	7.325		=	Carne de res, bola de pierna					
Medellín, Central Mayorista de Antioquia	13.800	14.500	14.300		=	Barranquilla, Barranquillita	14.000	16.000	15.000		++
Medellín, Plaza Minorista "José María Villa"	12.400	15.000	13.600		+	Barranquilla, Granabastos	16.700	16.900	16.775		+
Neiva, Surabastos	6.000	6.000	6.000		=	Bogotá, D.C., Frigorífico Ble Ltda.	14.400	15.000	14.717		+
Palmira (Valle del Cauca)	9.500	10.000	9.775		+	Bogotá, D.C., Frigorífico Guadalupe	14.200	14.500	14.417		+

BOLETÍN SEMANAL PRECIOS MAYORISTAS

Cuadro 7. Mercados mayoristas. Precios de venta de carnes (continuación)
2019 (16 al 22 de marzo)

Productos y mercados	Pesos por kilogramo				Tendencia	Productos y mercados	Pesos por kilogramo				Tendencia
	Mínimo	Máximo	Medio				Mínimo	Máximo	Medio		
Carne de res, bola de pierna (continuación)						Carne de res, cadera (continuación)					
Bogotá, D.C., Paloquemao	16.000	16.000	16.000		+	Bogotá, D.C., Frigorífico Ble Ltda.	14.400	15.000	14.717		+
Bucaramanga, Frigoríficos	18.000	18.800	18.400		=	Bogotá, D.C., Frigorífico Guadalupe	14.200	14.500	14.417		+
Buenaventura (Valle del Cauca)	16.000	17.000	16.333		=	Bogotá, D.C., Paloquemao	16.000	16.000	16.000		+
Cali, Santa Helena	17.000	18.200	17.675		-	Bucaramanga, Frigoríficos	19.500	19.600	19.550		=
Cartagena, Bazarro	15.000	15.200	15.050		+	Buenaventura (Valle del Cauca)	16.000	17.000	16.667		+
Cúcuta, Cenabastos	12.500	13.000	12.875		+	Cali, Santa Helena	16.400	17.200	16.825		+
Cúcuta, La Nueva Sexta	13.000	14.000	13.667		+	Cartagena, Bazarro	15.000	15.200	15.050		+
Florencia (Cauquetá)	15.000	15.000	15.000		=	Cúcuta, Cenabastos	12.000	13.000	12.750		+
Ibagué, Plaza La 21	14.000	15.900	14.725		=	Ibagué, Plaza La 21	14.000	15.900	14.825		=
Malambo (Atlántico), Carnes y carnes	17.400	17.400	17.400		+	Malambo (Atlántico), Carnes y carnes	17.400	17.400	17.400		+
Manizales, Centro Galerías	13.500	15.000	14.500		=	Manizales, Centro Galerías	13.500	15.000	14.500		=
Medellín, Central Mayorista de Antioquia	18.500	19.000	18.750		=	Medellín, Central Mayorista de Antioquia	18.500	19.000	18.875		=
Medellín, Plaza Minorista "José María Villa"	17.300	18.964	18.166		=	Medellín, Plaza Minorista "José María Villa"	17.300	20.800	18.700		=
Montería, Mercado del Sur	14.500	15.000	14.725		=	Montería, Mercado del Sur	14.500	15.000	14.750		=
Neiva, Surabastos	14.000	14.000	14.000		=	Palmira (Valle del Cauca)	15.600	17.000	16.100		-
Palmira (Valle del Cauca)	16.000	17.800	17.075		+	Pasto, El Potrerillo	15.000	15.000	15.000		=
Pasto, El Potrerillo	15.000	15.000	15.000		=	Pereira, La 41	16.000	17.000	16.333		=
Pereira, La 41	16.000	17.000	16.333		=	Popayán, Plaza de mercado del barrio Bolívar	15.000	16.000	15.333		+
Popayán, Plaza de mercado del barrio Bolívar	15.600	16.000	15.867		+	Sincelejo, Nuevo Mercado	15.000	15.000	15.000		=
Sincelejo, Nuevo Mercado	15.000	15.000	15.000		=	Tuluá (Valle del Cauca)	16.400	17.000	16.633		=
Tuluá (Valle del Cauca)	16.400	17.000	16.633		=	Valledupar, Mercado Nuevo	16.000	16.000	16.000		=
Valledupar, Mercado Nuevo	15.000	16.000	15.333		=	Villavicencio, CAV	15.000	15.000	15.000		=
Villavicencio, CAV	15.000	15.000	15.000		=	Yopal (Casanare)	14.000	14.000	14.000		=
Yopal (Casanare)	14.000	14.000	14.000		=						
Carne de res, bota						Carne de res, centro de pierna					
Barranquilla, Barranquillita	14.000	16.000	15.000		+	Barranquilla, Barranquillita	13.000	14.000	13.500		=
Barranquilla, Granabastos	16.600	16.900	16.725		+	Barranquilla, Granabastos	16.600	16.800	16.725		+
Bogotá, D.C., Frigorífico Ble Ltda.	14.400	15.000	14.717		+	Bogotá, D.C., Frigorífico Ble Ltda.	14.400	15.000	14.717		+
Bogotá, D.C., Frigorífico Guadalupe	14.200	14.500	14.417		+	Bogotá, D.C., Frigorífico Guadalupe	14.200	14.500	14.417		+
Bogotá, D.C., Paloquemao	16.000	16.000	16.000		+	Bogotá, D.C., Paloquemao	16.000	16.000	16.000		+
Bucaramanga, Frigoríficos	16.900	17.400	17.150		=	Bucaramanga, Frigoríficos	19.000	19.200	19.100		=
Cartagena, Bazarro	15.000	15.200	15.050		+	Cartagena, Bazarro	15.000	15.200	15.050		+
Cúcuta, Cenabastos	13.000	13.000	13.000		+	Cúcuta, Cenabastos	12.000	13.000	12.750		-
Ibagué, Plaza La 21	13.600	15.000	14.150		-	Cúcuta, La Nueva Sexta	13.000	14.000	13.667		+
Malambo (Atlántico), Carnes y carnes	17.400	17.400	17.400		+	Ibagué, Plaza La 21	14.000	15.900	14.925		-
Manizales, Centro Galerías	13.500	15.000	14.500		=	Malambo (Atlántico), Carnes y carnes	15.800	15.800	15.800		+
Medellín, Central Mayorista de Antioquia	18.500	19.500	18.750		=	Manizales, Centro Galerías	14.500	16.000	15.500		=
Medellín, Plaza Minorista "José María Villa"	17.300	18.900	17.880		=	Medellín, Central Mayorista de Antioquia	18.500	19.500	18.750		=
Montería, Mercado del Sur	12.500	13.000	12.750		=	Medellín, Plaza Minorista "José María Villa"	17.300	19.260	18.315		=
Sincelejo, Nuevo Mercado	15.000	15.000	15.000		=	Montería, Mercado del Sur	14.500	15.000	14.625		=
Valledupar, Mercado Nuevo	15.000	15.000	15.000		=	Pereira, La 41	16.000	16.000	16.000		=
Villavicencio, CAV	15.000	15.000	15.000		=	Sincelejo, Nuevo Mercado	15.000	15.000	15.000		=
Yopal (Casanare)	14.000	14.000	14.000		=	Valledupar, Mercado Nuevo	16.000	16.000	16.000		=
						Villavicencio, CAV	15.000	15.000	15.000		=
						Yopal (Casanare)	14.000	14.000	14.000		+
Carne de res, cadera						Carne de res, chatas					
Barranquilla, Barranquillita	14.000	16.000	15.000		+	Barranquilla, Barranquillita	17.000	18.000	17.250		+
Barranquilla, Granabastos	16.500	16.900	16.700		+						

Cuadro 7. Mercados mayoristas. Precios de venta de carnes (continuación)
2019 (16 al 22 de marzo)

Productos y mercados	Pesos por kilogramo				Tendencia	Productos y mercados	Pesos por kilogramo				Tendencia
	Mínimo	Máximo	Medio	Precios			Mínimo	Máximo	Medio	Precios	
Carne de res, chatas (continuación)						Carne de res, costilla (continuación)					
Barranquilla, Granabastos	16.600	17.000	16.775		+	Medellín, Plaza Minorista "José María Villa"	6.600	8.550	7.413		+
Bogotá, D.C., Frigorífico Ble Ltda.	18.000	20.000	19.067		+	Montería, Mercado del Sur	6.800	7.200	7.025		+
Bogotá, D.C., Frigorífico Guadalupe	17.000	18.000	17.333		-	Pasto, El Potrerillo	12.000	12.000	12.000		=
Bogotá, D.C., Paloquemao	18.000	20.000	19.067		-	Pereira, La 41	6.000	7.000	6.667		=
Bucaramanga, Frigoríficos	29.800	29.900	29.850		=	Popayán, Plaza de mercado del barrio Bolívar	7.600	7.800	7.733		+
Cali, Santa Helena	16.800	18.500	17.450		+	Valledupar, Mercado Nuevo	9.000	9.000	9.000		=
Cartagena, Bazurto	15.000	15.200	15.050		+	Villavicencio, CAV	8.000	8.000	8.000		+
Cúcuta, Cenabastos	15.000	16.000	15.750		+	Yopal (Casanare)	8.000	8.000	8.000		-
Cúcuta, La Nueva Sexta	16.000	17.000	16.667		+						
Ibagué, Plaza La 21	17.000	18.000	17.500		+	Carne de res en canal					
Malambo (Atlántico), Carnes y carnes	24.000	24.000	24.000		=	Arauca (Arauca)	10.000	12.000	11.333		=
Medellín, Central Mayorista de Antioquia	25.900	26.600	26.275		=	Ibagué, Plaza La 21	8.720	8.800	8.780		-
Medellín, Plaza Minorista "José María Villa"	24.500	28.000	25.925		-	Malambo (Atlántico), Carnes y carnes	8.900	8.900	8.900		+
Montería, Mercado del Sur	16.000	16.600	16.325		=	Popayán, Plaza de mercado del barrio Bolívar	8.600	8.600	8.600		+
Palmira (Valle del Cauca)	17.500	18.500	17.875		+						
Pasto, El Potrerillo	15.000	15.000	15.000		=	Carne de res, falda					
Pereira, La 41	19.000	20.000	19.667		=	Barranquilla, Barranquillita	12.000	13.000	12.450		=
Popayán, Plaza de mercado del barrio Bolívar	16.000	16.600	16.333		+	Barranquilla, Granabastos	11.600	12.200	11.825		+
Sincelejo, Nuevo Mercado	15.000	15.000	15.000		=	Bogotá, D.C., Frigorífico Ble Ltda.	11.000	12.000	11.800		+
Tuluá (Valle del Cauca)	19.000	19.500	19.167		=	Bogotá, D.C., Frigorífico Guadalupe	12.000	12.000	12.000		+
Valledupar, Mercado Nuevo	17.000	17.000	17.000		=	Bogotá, D.C., Paloquemao	13.000	13.400	13.133		-
Villavicencio, CAV	15.000	16.000	15.750		=	Buenaventura (Valle del Cauca)	13.000	14.000	13.667		=
Yopal (Casanare)	14.000	14.000	14.000		=	Cali, Santa Helena	8.500	9.200	8.850		=
						Cartagena, Bazurto	11.800	12.000	11.900		-
Carne de res, cogote						Cúcuta, Cenabastos	11.000	12.000	11.625		-
Bogotá, D.C., Frigorífico Ble Ltda.	11.400	11.600	11.467		+	Cúcuta, La Nueva Sexta	12.000	12.000	12.000		=
Bogotá, D.C., Frigorífico Guadalupe	10.200	11.000	10.650		+	Ibagué, Plaza La 21	11.000	13.000	12.200		+
Bogotá, D.C., Paloquemao	12.000	12.000	12.000		=	Malambo (Atlántico), Carnes y carnes	13.000	13.000	13.000		=
Bucaramanga, Frigoríficos	14.800	14.950	14.875		=	Manizales, Centro Galerías	9.000	10.000	9.333		=
Ibagué, Plaza La 21	9.400	11.000	10.350		+	Medellín, Central Mayorista de Antioquia	16.600	18.000	17.125		=
Manizales, Centro Galerías	10.000	12.000	10.667		=	Medellín, Plaza Minorista "José María Villa"	16.500	17.500	16.888		+
Montería, Mercado del Sur	11.500	12.000	11.875		=	Montería, Mercado del Sur	12.000	13.000	12.500		-
Pereira, La 41	12.000	12.000	12.000		=	Palmira (Valle del Cauca)	10.000	10.000	10.000		+
						Pasto, El Potrerillo	12.000	13.000	12.333		=
Carne de res, costilla						Pereira, La 41	12.000	12.000	12.000		=
Barranquilla, Barranquillita	8.500	9.000	8.825		+	Popayán, Plaza de mercado del barrio Bolívar	10.000	10.000	10.000		=
Bogotá, D.C., Frigorífico Ble Ltda.	11.000	12.000	11.300		+	Tuluá (Valle del Cauca)	9.000	10.500	9.500		=
Bogotá, D.C., Frigorífico Guadalupe	11.000	11.500	11.167		+						
Bogotá, D.C., Paloquemao	12.000	12.000	12.000		=	Carne de res, lomo de brazo					
Bucaramanga, Frigoríficos	17.200	17.800	17.500		=	Bogotá, D.C., Paloquemao	14.000	15.000	14.333		+
Buenaventura (Valle del Cauca)	10.000	10.000	10.000		=	Cúcuta, Cenabastos	12.000	13.000	12.250		+
Cali, Santa Helena	7.400	8.000	7.725		+	Cúcuta, La Nueva Sexta	12.000	12.000	12.000		-
Cartagena, Bazurto	6.500	6.700	6.550		=	Montería, Mercado del Sur	13.500	14.500	14.000		=
Cúcuta, Cenabastos	8.500	9.000	8.750		-	Pasto, El Potrerillo	14.000	15.000	14.667		+
Cúcuta, La Nueva Sexta	9.000	9.000	9.000		-	Pereira, La 41	14.000	15.000	14.667		=
Ibagué, Plaza La 21	8.400	9.000	8.850		+	Popayán, Plaza de mercado del barrio Bolívar	15.600	16.000	15.867		+
Malambo (Atlántico), Carnes y carnes	9.000	9.000	9.000		=						
Manizales, Centro Galerías	6.000	8.000	6.667		=						
Medellín, Central Mayorista de Antioquia	11.000	12.000	11.250		=						

Cuadro 7. Mercados mayoristas. Precios de venta de carnes (continuación)
2019 (16 al 22 de marzo)

Productos y mercados	Pesos por kilogramo				Tendencia	Productos y mercados	Pesos por kilogramo				Tendencia
	Mínimo	Máximo	Medio				Mínimo	Máximo	Medio		
Carne de res, lomo de brazo (continuación)						Carne de res, morrillo (continuación)					
Sincelejo, Nuevo Mercado	11.000	11.000	11.000	=		Cali, Santa Helena	12.400	13.500	12.850	+	
Valledupar, Mercado Nuevo	15.000	15.000	15.000	=		Cúcuta, Cenabastos	11.500	12.000	11.875	+	
Carne de res, lomo fino						Cúcuta, La Nueva Sexta	12.000	12.000	12.000	+	
Barranquilla, Barranquillita	22.000	24.000	22.750	+		Florencia (Caquetá)	12.000	12.000	12.000	=	
Barranquilla, Granabastos	19.700	21.100	20.450	+		Ibagué, Plaza La 21	10.800	12.000	11.200	=	
Bogotá, D.C., Frigorífico Ble Ltda.	22.500	24.000	23.583	+		Malambo (Atlántico), Carnes y carnes	13.500	13.500	13.500	=	
Bogotá, D.C., Frigorífico Guadalupe	23.000	23.000	23.000	+		Medellín, Central Mayorista de Antioquia	14.200	15.000	14.675	-	
Bogotá, D.C., Paloquemao	24.000	25.000	24.333	-		Montería, Mercado del Sur	12.000	12.000	12.000	=	
Bucaramanga, Frigoríficos	39.900	41.200	40.550	=		Palmira (Valle del Cauca)	13.500	14.000	13.775	-	
Buenaventura (Valle del Cauca)	21.000	21.000	21.000	-		Pasto, El Potrerillo	12.000	12.000	12.000	=	
Cartagena, Bazarro	19.000	22.000	20.333	=		Pereira, La 41	14.000	14.000	14.000	=	
Cúcuta, Cenabastos	16.000	17.000	16.500	+		Popayán, Plaza de mercado del barrio Bolívar	13.000	13.400	13.133	+	
Cúcuta, La Nueva Sexta	16.000	17.000	16.667	+		Tuluá (Valle del Cauca)	13.000	13.200	13.067	=	
Ibagué, Plaza La 21	17.000	20.000	18.750	-		Villavicencio, CAV	10.000	10.000	10.000	=	
Malambo (Atlántico), Carnes y carnes	29.000	29.000	29.000	=		Yopal (Casare)	10.000	10.000	10.000	=	
Manizales, Centro Galerías	15.000	17.000	16.000	=		Carne de res, muchacho					
Medellín, Central Mayorista de Antioquia	34.500	36.000	35.250	=		Barranquilla, Barranquillita	14.000	15.000	14.750	=	
Medellín, Plaza Minorista "José María Villa"	29.500	37.900	32.300	-		Barranquilla, Granabastos	16.800	17.100	16.875	+	
Montería, Mercado del Sur	22.000	24.000	23.000	=		Bucaramanga, Frigoríficos	21.300	21.500	21.400	=	
Palmira (Valle del Cauca)	18.500	20.000	19.000	+		Buenaventura (Valle del Cauca)	16.000	17.000	16.667	+	
Pasto, El Potrerillo	16.000	16.000	16.000	=		Cali, Santa Helena	15.500	16.800	15.975	+	
Pereira, La 41	19.000	20.000	19.667	=		Cartagena, Bazarro	15.000	15.200	15.050	+	
Popayán, Plaza de mercado del barrio Bolívar	20.000	20.000	20.000	=		Cúcuta, Cenabastos	12.500	14.000	13.125	+	
Sincelejo, Nuevo Mercado	16.000	16.000	16.000	=		Cúcuta, La Nueva Sexta	13.000	14.000	13.667	+	
Tuluá (Valle del Cauca)	27.000	29.000	28.000	=		Ibagué, Plaza La 21	14.400	15.000	14.800	-	
Valledupar, Mercado Nuevo	18.000	18.000	18.000	=		Malambo (Atlántico), Carnes y carnes	17.400	17.400	17.400	+	
Villavicencio, CAV	18.000	19.000	18.500	+		Manizales, Centro Galerías	14.000	16.000	15.000	=	
Yopal (Casare)	15.000	16.000	15.500	-		Medellín, Central Mayorista de Antioquia	18.800	19.100	18.975	+	
Carne de res molida, murillo						Medellín, Plaza Minorista "José María Villa"	17.300	19.800	18.375	=	
Bogotá, D.C., Frigorífico Ble Ltda.	11.000	11.000	11.000	+		Montería, Mercado del Sur	15.000	15.500	15.125	=	
Bogotá, D.C., Frigorífico Guadalupe	10.000	11.000	10.433	+		Palmira (Valle del Cauca)	15.800	16.500	16.075	+	
Bogotá, D.C., Paloquemao	12.000	12.000	12.000	=		Pasto, El Potrerillo	15.000	15.000	15.000	=	
Bucaramanga, Frigoríficos	12.400	13.000	12.700	=		Pereira, La 41	16.000	16.000	16.000	=	
Cúcuta, Cenabastos	11.500	12.000	11.875	+		Popayán, Plaza de mercado del barrio Bolívar	16.000	16.600	16.200	+	
Cúcuta, La Nueva Sexta	10.000	11.000	10.667	-		Sincelejo, Nuevo Mercado	15.000	15.000	15.000	=	
Florencia (Caquetá)	10.000	10.000	10.000	=		Tuluá (Valle del Cauca)	15.500	16.500	15.900	=	
Ibagué, Plaza La 21	10.000	11.000	10.250	+		Valledupar, Mercado Nuevo	15.000	15.000	15.000	=	
Neiva, Surabastos	9.400	10.000	9.667	=		Villavicencio, CAV	15.000	15.000	15.000	=	
Villavicencio, CAV	10.000	10.000	10.000	=		Yopal (Casare)	14.000	14.000	14.000	=	
Yopal (Casare)	10.000	10.000	10.000	=		Carne de res, murillo					
Carne de res, morrillo						Bogotá, D.C., Frigorífico Ble Ltda.	11.000	11.000	11.000	+	
Bogotá, D.C., Frigorífico Ble Ltda.	10.400	12.000	11.100	+		Bogotá, D.C., Frigorífico Guadalupe	10.000	11.000	10.433	+	
Bogotá, D.C., Frigorífico Guadalupe	11.500	11.800	11.550	+		Bogotá, D.C., Paloquemao	12.000	12.000	12.000	=	
Bogotá, D.C., Paloquemao	13.600	14.000	13.867	+		Bucaramanga, Frigoríficos	12.400	13.000	12.700	=	
Bucaramanga, Frigoríficos	11.550	12.500	12.025	=		Cúcuta, Cenabastos	11.000	12.000	11.375	-	
Buenaventura (Valle del Cauca)	12.000	12.000	12.000	=		Cúcuta, La Nueva Sexta	10.000	11.000	10.667	-	

Cuadro 7. Mercados mayoristas. Precios de venta de carnes (continuación)
2019 (16 al 22 de marzo)

Productos y mercados	Pesos por kilogramo				Tendencia	Productos y mercados	Pesos por kilogramo				Tendencia
	Mínimo	Máximo	Medio				Mínimo	Máximo	Medio		
Carne de res, murillo (continuación)						Carne de res, punta de anca (continuación)					
Ibagué, Plaza La 21	10.000	11.000	10.333	-		Buenaventura (Valle del Cauca)	17.000	18.000	17.333	-	
Manizales, Centro Galerías	9.000	12.000	11.000	=		Cali, Santa Helena	18.200	20.000	18.925	+	
Medellín, Central Mayorista de Antioquia	14.200	14.500	14.375	=		Cartagena, Bazurto	15.000	15.200	15.050	+	
Montería, Mercado del Sur	10.000	12.000	11.000	-		Cúcuta, Cenabastos	13.000	14.000	13.750	-	
Neiva, Surabastos	9.000	9.000	9.000	=		Cúcuta, La Nueva Sexta	15.000	17.000	16.333	+	
Villavicencio, CAV	10.000	11.000	10.250	=		Ibagué, Plaza La 21	16.000	17.000	16.750	-	
Yopal (Casanare)	10.000	10.000	10.000	+		Malambo (Atlántico), Carnes y carnes	25.000	25.000	25.000	=	
Carne de res, paletero						Manizales, Centro Galerías	16.000	17.000	16.333	=	
Bogotá, D.C., Paloquemao	13.000	13.000	13.000	-		Medellín, Central Mayorista de Antioquia	26.800	27.900	27.325	=	
Cúcuta, Cenabastos	12.000	12.000	12.000	=		Medellín, Plaza Minorista "José María Villa"	26.500	31.300	28.600	+	
Cúcuta, La Nueva Sexta	12.000	12.000	12.000	-		Montería, Mercado del Sur	17.000	18.000	17.375	=	
Ibagué, Plaza La 21	11.900	13.000	12.300	+		Palmira (Valle del Cauca)	18.500	20.000	19.000	+	
Malambo (Atlántico), Carnes y carnes	11.500	11.500	11.500	=		Pasto, El Potrerillo	15.000	15.000	15.000	=	
Manizales, Centro Galerías	12.000	13.000	12.333	=		Pereira, La 41	17.000	19.000	18.000	=	
Medellín, Central Mayorista de Antioquia	17.800	18.000	17.950	=		Popayán, Plaza de mercado del barrio Bolívar	17.400	17.800	17.600	+	
Montería, Mercado del Sur	14.000	14.000	14.000	=		Sincelejo, Nuevo Mercado	15.000	15.000	15.000	=	
Pereira, La 41	14.000	16.000	15.000	=		Tuluá (Valle del Cauca)	19.000	19.500	19.250	=	
Sincelejo, Nuevo Mercado	13.000	13.000	13.000	=		Valledupar, Mercado Nuevo	17.000	18.000	17.667	=	
Valledupar, Mercado Nuevo	13.000	14.000	13.333	=		Villavicencio, CAV	15.000	15.000	15.000	=	
Carne de res, pecho						Yopal (Casanare)	14.000	14.000	14.000	=	
Bogotá, D.C., Frigorífico Ble Ltda.	10.800	12.400	11.400	+		Carne de res, sobrebarriga					
Bogotá, D.C., Frigorífico Guadalupe	12.000	13.000	12.500	+		Barranquilla, Barranquillita	13.000	13.400	13.100	+	
Bogotá, D.C., Paloquemao	13.000	13.000	13.000	-		Barranquilla, Granabastos	13.700	14.000	13.825	+	
Bucaramanga, Frigoríficos	13.660	13.800	13.730	=		Bogotá, D.C., Frigorífico Ble Ltda.	12.500	13.000	12.917	+	
Buenaventura (Valle del Cauca)	13.000	14.000	13.667	=		Bogotá, D.C., Frigorífico Guadalupe	12.000	12.500	12.167	+	
Cali, Santa Helena	13.000	14.800	13.825	=		Bogotá, D.C., Paloquemao	14.000	14.000	14.000	=	
Cúcuta, Cenabastos	12.000	12.000	12.000	+		Bucaramanga, Frigoríficos	17.000	17.250	17.125	=	
Cúcuta, La Nueva Sexta	12.000	12.000	12.000	=		Buenaventura (Valle del Cauca)	13.000	14.000	13.667	=	
Ibagué, Plaza La 21	12.000	13.000	12.675	-		Cali, Santa Helena	13.500	15.000	14.075	+	
Manizales, Centro Galerías	9.500	12.000	10.833	=		Cartagena, Bazurto	11.800	12.000	11.850	-	
Medellín, Central Mayorista de Antioquia	14.200	14.500	14.375	+		Cúcuta, Cenabastos	11.500	13.000	12.125	-	
Medellín, Plaza Minorista "José María Villa"	12.300	13.800	12.739	+		Cúcuta, La Nueva Sexta	12.000	13.500	12.833	+	
Montería, Mercado del Sur	12.000	12.000	12.000	=		Florencia (Caquetá)	13.000	13.000	13.000	=	
Palmira (Valle del Cauca)	13.800	14.200	14.000	+		Ibagué, Plaza La 21	11.600	12.400	12.000	-	
Pasto, El Potrerillo	12.000	12.000	12.000	-		Malambo (Atlántico), Carnes y carnes	13.800	13.800	13.800	=	
Pereira, La 41	12.000	13.000	12.333	=		Manizales, Centro Galerías	12.000	13.000	12.333	=	
Popayán, Plaza de mercado del barrio Bolívar	13.600	14.000	13.733	+		Medellín, Central Mayorista de Antioquia	14.000	15.000	14.500	=	
Tuluá (Valle del Cauca)	13.000	13.500	13.233	=		Medellín, Plaza Minorista "José María Villa"	13.635	14.600	14.209	+	
Valledupar, Mercado Nuevo	13.000	13.000	13.000	+		Montería, Mercado del Sur	12.000	12.000	12.000	=	
Carne de res, punta de anca						Neiva, Surabastos	10.000	10.000	10.000	=	
Barranquilla, Barranquillita	17.000	18.000	17.250	+		Palmira (Valle del Cauca)	14.000	14.500	14.250	+	
Barranquilla, Granabastos	16.800	17.100	16.925	+		Pasto, El Potrerillo	12.000	12.000	12.000	=	
Bogotá, D.C., Frigorífico Ble Ltda.	17.000	20.000	18.667	+		Pereira, La 41	13.000	14.000	13.667	=	
Bogotá, D.C., Frigorífico Guadalupe	16.000	17.000	16.500	-		Popayán, Plaza de mercado del barrio Bolívar	13.600	13.800	13.733	+	
Bogotá, D.C., Paloquemao	18.000	18.000	18.000	=		Sincelejo, Nuevo Mercado	11.000	11.000	11.000	=	
Bucaramanga, Frigoríficos	28.450	28.600	28.525	=		Tuluá (Valle del Cauca)	15.000	15.200	15.067	=	

Cuadro 7. Mercados mayoristas. Precios de venta de carnes (continuación)
2019 (16 al 22 de marzo)

Productos y mercados	Pesos por kilogramo				Tendencia	Productos y mercados	Pesos por kilogramo				Tendencia
	Mínimo	Máximo	Medio				Mínimo	Máximo	Medio		
Carne de res, sobrebarriga (continuación)						Pechuga de pollo (continuación)					
Valledupar, Mercado Nuevo	12.000	13.000	12.667	=		Montería, Mercado del Sur	7.700	7.900	7.825	+	
Villavicencio, CAV	11.000	11.000	11.000	=		Neiva, Surabastos	7.600	7.600	7.600	+	
Yopal (Casanare)	10.000	10.000	10.000	=		Palmira (Valle del Cauca)	8.200	8.400	8.300	-	
Menudencias de pollo						Pasto, El Potrerillo	9.800	10.000	9.933	=	
Armenia, Mercar	4.000	5.000	4.333	=		Popayán, Plaza de mercado del barrio Bolívar	7.800	8.000	7.933	+	
Florencia (Caquetá)	1.800	1.800	1.800	=		Santa Marta (Magdalena)	7.000	7.500	7.267	=	
Ibagué, Plaza La 21	1.000	1.200	1.133	-		Sincelejo, Nuevo Mercado	7.600	7.600	7.600	=	
Montería, Mercado del Sur	1.600	1.650	1.617	-		Tuluá (Valle del Cauca)	9.000	10.000	9.467	=	
Neiva, Surabastos	1.600	2.000	1.733	=		Valledupar, Mercado Nuevo	6.600	7.000	6.767	-	
Pasto, El Potrerillo	1.000	1.000	1.000	=		Villavicencio, CAV	7.900	8.000	7.975	+	
Popayán, Plaza de mercado del barrio Bolívar	1.100	1.200	1.167	+		Pierna pernil con rabadilla					
Villavicencio, CAV	1.200	1.400	1.350	=		Arauca (Arauca)	4.100	4.200	4.117	-	
Muslos de pollo con rabadilla						Armenia, Mercar	5.800	6.400	6.067	=	
Medellín, Plaza Minorista "José María Villa"	4.800	5.200	5.050	+		Barranquilla, Barranquillita	3.600	4.000	3.850	+	
Muslos de pollo sin rabadilla						Barranquilla, Granabastos	3.600	3.700	3.650	-	
Arauca (Arauca)	5.500	5.600	5.550	=		Bogotá, D.C., Plaza Las Flores	5.200	5.300	5.250	-	
Bogotá, D.C., Corabastos	6.800	7.000	6.867	+		Bucaramanga, Frigoríficos	5.300	5.532	5.377	=	
Bogotá, D.C., Frigorífico Ble Ltda.	6.500	7.400	6.967	-		Buenaventura (Valle del Cauca)	4.400	4.600	4.467	=	
Bogotá, D.C., Frigorífico Guadalupe	6.600	7.000	6.767	+		Cali, Galería Alameda	4.800	5.000	4.933	-	
Bogotá, D.C., Paloquemao	7.000	7.000	7.000	-		Cali, Santa Helena	4.600	4.900	4.725	-	
Bogotá, D.C., Plaza Las Flores	5.400	5.800	5.583	+		Cartagena, Bazurto	4.000	4.200	4.100	-	
Bucaramanga, Frigoríficos	8.000	8.200	8.083	=		Cúcuta, Cenabastos	4.000	4.438	4.213	-	
Medellín, Central Mayorista de Antioquia	8.000	8.500	8.250	=		Florencia (Caquetá)	5.200	5.280	5.240	=	
Pechuga de pollo						Ibagué, Plaza La 21	5.800	5.800	5.800	+	
Arauca (Arauca)	6.500	6.600	6.550	-		Medellín, Central Mayorista de Antioquia	4.900	5.900	5.300	+	
Armenia, Mercar	8.400	9.600	9.000	=		Medellín, Plaza Minorista "José María Villa"	4.000	4.400	4.200	=	
Barranquilla, Barranquillita	6.800	7.000	6.950	-		Montería, Mercado del Sur	3.700	4.000	3.825	-	
Barranquilla, Granabastos	7.000	7.100	7.050	-		Neiva, Surabastos	5.000	5.400	5.267	=	
Bogotá, D.C., Corabastos	8.000	8.400	8.133	-		Palmira (Valle del Cauca)	4.800	5.200	5.000	+	
Bogotá, D.C., Frigorífico Ble Ltda.	8.400	9.200	8.883	+		Pasto, El Potrerillo	5.400	5.800	5.600	-	
Bogotá, D.C., Frigorífico Guadalupe	8.400	8.600	8.433	+		Santa Marta (Magdalena)	3.500	3.800	3.667	-	
Bogotá, D.C., Paloquemao	9.400	9.600	9.533	+		Sincelejo, Nuevo Mercado	4.200	4.200	4.200	=	
Bogotá, D.C., Plaza Las Flores	8.000	8.600	8.133	+		Tuluá (Valle del Cauca)	5.300	5.600	5.500	=	
Bucaramanga, Frigoríficos	9.000	9.200	9.100	=		Valledupar, Mercado Nuevo	3.300	3.800	3.600	-	
Buenaventura (Valle del Cauca)	8.000	8.000	8.000	+		Villavicencio, CAV	5.400	5.800	5.625	+	
Cali, Galería Alameda	7.600	7.700	7.667	-		Pierna pernil sin rabadilla					
Cali, Santa Helena	7.500	7.800	7.625	+		Bogotá, D.C., Corabastos	6.800	7.400	7.067	+	
Cartagena, Bazurto	7.400	7.600	7.500	+		Bogotá, D.C., Frigorífico Ble Ltda.	7.000	7.400	7.267	+	
Cúcuta, Cenabastos	7.000	7.513	7.257	-		Bogotá, D.C., Frigorífico Guadalupe	6.600	7.000	6.800	+	
Florencia (Caquetá)	7.780	7.800	7.790	=		Bogotá, D.C., Paloquemao	7.400	7.600	7.533	-	
Ibagué, Plaza La 21	7.600	8.000	7.867	=		Bogotá, D.C., Plaza Las Flores	6.000	6.200	6.033	+	
Manizales, Centro Galerías	8.200	8.800	8.350	=		Bucaramanga, Frigoríficos	6.700	7.268	7.056	=	
Medellín, Central Mayorista de Antioquia	8.500	9.700	9.100	=		Piernas de pollo					
Medellín, Plaza Minorista "José María Villa"	7.200	7.400	7.250	=		Armenia, Mercar	7.000	8.000	7.600	=	
						Bogotá, D.C., Corabastos	7.200	7.600	7.467	-	
						Bogotá, D.C., Frigorífico Ble Ltda.	8.000	8.800	8.450	+	

Cuadro 7. Mercados mayoristas. Precios de venta de carnes (conclusión)
2019 (16 al 22 de marzo)

Productos y mercados	Pesos por kilogramo			
	Mínimo	Máximo	Medio	Tendencia
Piernas de pollo (continuación)				
Bogotá, D.C., Frigorífico Guadalupe	6.600	7.500	6.883	-
Bogotá, D.C., Paloquemao	8.000	8.000	8.000	+
Bogotá, D.C., Plaza Las Flores	6.400	6.600	6.533	+
Bucaramanga, Frigoríficos	8.000	8.250	8.150	=
Cali, Santa Helena	5.200	5.600	5.475	=
Cartagena, Bazurto	7.200	7.500	7.400	+
Cúcuta, Cenabastos	5.800	6.300	5.967	-
Manizales, Centro Galerías	4.200	5.000	4.675	=
Medellín, Central Mayorista de Antioquia	7.400	7.900	7.575	=
Medellín, Plaza Minorista "José María Villa"	4.400	5.000	4.600	+
Palmira (Valle del Cauca)	6.400	6.800	6.550	-
Popayán, Plaza de mercado del barrio Bolívar	5.600	5.800	5.733	+
Tuluá (Valle del Cauca)	6.800	7.000	6.933	=
Valledupar, Mercado Nuevo	5.200	5.200	5.200	-
Pollo entero congelado sin vísceras				
Arauca (Arauca)	6.300	6.400	6.367	+
Barranquilla, Barranquillita	4.800	5.000	4.950	+
Barranquilla, Granabastos	4.400	4.500	4.450	-
Bucaramanga, Frigoríficos	6.500	6.500	6.500	=
Cali, Galería Alameda	5.600	6.000	5.800	=
Cali, Santa Helena	5.600	5.800	5.675	=
Cartagena, Bazurto	4.400	4.600	4.500	=
Medellín, Central Mayorista de Antioquia	6.700	7.100	6.850	=
Montería, Mercado del Sur	4.800	5.200	5.000	+
Pollo entero congelado sin vísceras (continuación)				
Popayán, Plaza de mercado del barrio Bolívar	6.000	6.200	6.067	+
Santa Marta (Magdalena)	4.400	5.000	4.700	+
Valledupar, Mercado Nuevo	4.300	4.600	4.500	-
Pollo entero fresco con vísceras				
Ibagué, Plaza La 21	5.800	5.800	5.800	+
Pollo entero fresco sin vísceras				
Armenia, Mercar	6.000	6.600	6.333	=
Bogotá, D.C., Corabastos	7.000	7.400	7.133	+
Bogotá, D.C., Frigorífico Ble Ltda.	6.000	6.400	6.267	+
Bogotá, D.C., Frigorífico Guadalupe	6.000	6.200	6.167	+
Bogotá, D.C., Paloquemao	7.000	7.000	7.000	-
Bogotá, D.C., Plaza Las Flores	6.000	6.600	6.417	+
Bucaramanga, Frigoríficos	6.500	6.500	6.500	=
Cúcuta, Cenabastos	5.200	5.600	5.367	-
Ibagué, Plaza La 21	6.000	6.600	6.200	+
Palmira (Valle del Cauca)	6.000	6.200	6.050	-
Pasto, El Potrerillo	5.400	5.800	5.600	-
Sincelejo, Nuevo Mercado	5.600	5.600	5.600	=
Tuluá (Valle del Cauca)	6.800	7.200	7.000	=
Villavicencio, CAV	5.900	6.100	6.000	+
Rabadillas de pollo				
Bucaramanga, Frigoríficos	2.900	3.050	2.975	=
Manizales, Centro Galerías	1.700	2.000	1.850	=

TENDENCIAS

---	-	+	+++
Variación mayor al -20 %	Variación entre 0 % y -10 %	Variación entre 0 % y 10 %	Variación mayor al 20 %
--	=	++	n. d.
Variación entre -10 % y -20 %	Variación igual a 0 %	Variación entre 10 % y 20 %	No determinado

Cuadro 8. Mercados mayoristas. Precios de venta de pescados 2019 (16 al 22 de marzo)

Productos y mercados	Pesos por kilogramo				Tendencia	Productos y mercados	Pesos por kilogramo				Tendencia
	Mínimo	Máximo	Medio				Mínimo	Máximo	Medio		
Almejas con concha						Blanquillo entero fresco					
Cali, Galería Alameda	7.800	9.000	8.267	=		Bogotá, D.C., Plaza Las Flores	9.600	10.000	9.693	-	
Cali, Santa Helena	8.000	9.000	8.400	+		Bucaramanga, Centroabastos	8.800	8.800	8.800	=	
Medellín, Central Mayorista de Antioquia	7.700	7.900	7.800	=		Montería, Mercado del Sur	10.000	12.000	10.875	+	
Almejas sin concha						Valledupar, Mercado Nuevo	10.000	12.000	10.667	-	
Cali, Galería Alameda	13.500	16.000	14.667	-		Bocachico criollo fresco					
Cali, Santa Helena	14.200	15.800	14.867	+		Arauca (Arauca)	9.000	10.000	9.833	+	
Medellín, Central Mayorista de Antioquia	17.000	17.500	17.333	=		Bogotá, D.C., Plaza Las Flores	9.600	10.000	9.667	+	
Palmira (Valle del Cauca)	13.800	15.500	14.275	-		Cúcuta, La Nueva Sexta	9.000	10.000	9.333	+	
Bagre rayado en postas congelado						Valledupar, Mercado Nuevo	18.000	18.000	18.000	-	
Bogotá, D.C., Paloquemao	19.000	20.000	19.667	+		Villavicencio, CAV	11.000	12.000	11.750	+	
Manizales, Centro Galerías	22.000	24.000	23.000	=		Bocachico importado congelado					
Medellín, Central Mayorista de Antioquia	19.000	21.000	19.667	=		Armenia, Mercar	9.000	10.000	9.500	=	
Tunja, Complejo de Servicios del Sur	18.000	18.000	18.000	=		Barranquilla, Barranquillita	7.800	8.000	7.867	=	
Villavicencio, CAV	16.000	17.000	16.250	-		Bogotá, D.C., Plaza Las Flores	6.960	7.200	7.093	+	
Bagre rayado entero congelado						Cali, Galería Alameda	8.200	10.000	9.067	+	
Bogotá, D.C., Plaza Las Flores	12.000	12.800	12.640	+		Cali, Santa Helena	8.000	9.300	8.567	+	
Cali, Galería Alameda	19.000	22.500	20.500	=		Cartagena, Bazurto	8.200	8.500	8.300	-	
Cali, Santa Helena	16.400	17.800	16.967	-		Cúcuta, La Nueva Sexta	7.500	8.000	7.750	+	
Palmira (Valle del Cauca)	16.000	18.000	17.000	+		Manizales, Centro Galerías	6.500	7.000	6.750	=	
Pereira, Mercasa	22.000	24.000	22.667	=		Medellín, Central Mayorista de Antioquia	8.500	9.000	8.833	=	
Popayán, Plaza de mercado del barrio Bolívar	18.000	18.000	18.000	+		Montería, Mercado del Sur	7.800	8.200	7.975	+	
Santa Marta (Magdalena)	15.000	18.000	16.333	=		Palmira (Valle del Cauca)	7.000	8.500	7.875	+	
Yopal (Casanare)	12.000	12.000	12.000	=		Pereira, Mercasa	7.700	8.500	8.067	+	
Bagre rayado entero fresco						Popayán, Plaza de mercado del barrio Bolívar	8.500	9.000	8.833	+	
Arauca (Arauca)	10.000	11.000	10.500	+		Santa Marta (Magdalena)	7.000	8.500	7.708	=	
Bogotá, D.C., Plaza Las Flores	11.200	12.400	11.733	+		Sincelejo, Nuevo Mercado	7.000	7.000	7.000	=	
Bucaramanga, Centroabastos	11.200	12.800	12.200	+		Tuluá (Valle del Cauca)	9.000	10.000	9.500	++	
Cúcuta, La Nueva Sexta	10.000	12.000	10.833	+		Valledupar, Mercado Nuevo	7.250	7.500	7.375	=	
Florencia (Caquetá)	15.000	16.000	15.500	=		Cachama de cultivo fresca					
Ibagué, Plaza La 21	13.600	14.400	14.133	-		Arauca (Arauca)	9.000	9.000	9.000	=	
Montería, Mercado del Sur	12.000	13.000	12.250	+		Bogotá, D.C., Plaza Las Flores	5.600	6.000	5.933	-	
Neiva, Surabastos	12.000	12.800	12.400	+		Bucaramanga, Centroabastos	7.200	7.200	7.200	=	
Valledupar, Mercado Nuevo	13.000	15.000	14.000	-		Cúcuta, La Nueva Sexta	7.000	8.000	7.167	-	
Villavicencio, CAV	13.600	14.000	13.900	-		Ibagué, Plaza La 21	6.400	7.200	6.933	+	
Basa, filete congelado importado						Montería, Mercado del Sur	6.000	6.000	6.000	=	
Bogotá, D.C., Corabastos	9.500	10.000	9.875	-		Villavicencio, CAV	7.000	7.000	7.000	=	
Bogotá, D.C., Paloquemao	10.500	10.500	10.500	n.d.		Yopal (Casanare)	7.000	7.000	7.000	=	
Bogotá, D.C., Plaza Las Flores	9.900	10.500	10.233	+		Calamar anillos					
Bucaramanga, Centroabastos	8.000	8.000	8.000	=		Bogotá, D.C., Corabastos	22.000	22.000	22.000	-	
Cali, Galería Alameda	11.500	13.400	12.467	-		Bogotá, D.C., Paloquemao	26.000	26.400	26.133	-	
Cali, Santa Helena	10.800	12.500	11.600	+		Cali, Galería Alameda	19.000	21.400	20.133	-	
Cúcuta, La Nueva Sexta	8.500	8.500	8.500	+		Cali, Santa Helena	19.000	23.000	21.000	=	
Medellín, Central Mayorista de Antioquia	11.000	12.000	11.333	=		Medellín, Central Mayorista de Antioquia	24.000	25.000	24.500	=	
Palmira (Valle del Cauca)	10.000	11.500	10.625	-		Tuluá (Valle del Cauca)	16.000	17.000	16.500	+	

Cuadro 8. Mercados mayoristas. Precios de venta de pescados (continuación)
2019 (16 al 22 de marzo)

Productos y mercados	Pesos por kilogramo				Tendencia	Productos y mercados	Pesos por kilogramo				Tendencia
	Mínimo	Máximo	Medio				Mínimo	Máximo	Medio		
Calamar blanco entero						Merluza, filete importado					
Bogotá, D.C., Corabastos	13.000	13.000	13.000		+	Armenia, Mercar	13.600	14.000	13.800		=
Cali, Galería Alameda	13.500	15.500	14.533		=	Cali, Galería Alameda	13.500	15.000	14.233		-
Cali, Santa Helena	13.000	15.000	13.933		+	Cali, Santa Helena	12.500	14.000	13.100		+
Tuluá (Valle del Cauca)	13.000	14.000	13.500		+	Medellín, Central Mayorista de Antioquia	11.000	11.500	11.333		+
						Palmira (Valle del Cauca)	11.000	13.000	11.750		+
Calamar morado entero						Merluza, filete nacional					
Cali, Galería Alameda	15.000	17.200	16.333		+	Bogotá, D.C., Corabastos	31.000	32.000	31.750		-
Cali, Santa Helena	14.500	16.800	15.433		+	Bogotá, D.C., Paloquemao	34.000	37.500	35.433		+
Tuluá (Valle del Cauca)	17.000	17.500	17.250		+++	Cali, Galería Alameda	29.500	35.400	32.800		+
						Cali, Santa Helena	29.000	32.000	30.800		+
Camarón tigre precocido seco						Mojarra lora entera congelada					
Cali, Galería Alameda	28.000	32.500	29.833		+	Armenia, Mercar	12.000	12.600	12.300		=
Cali, Santa Helena	28.400	32.000	29.800		-	Barranquilla, Barranquillita	7.700	8.000	7.833		=
Medellín, Central Mayorista de Antioquia	36.000	37.000	36.333		=	Cartagena, Bazurto	7.800	8.200	7.950		+
Popayán, Plaza de mercado del barrio Bolívar	30.000	32.000	30.667		+						
Tuluá (Valle del Cauca)	30.000	30.000	30.000		=	Mojarra lora entera fresca					
						Barranquilla, Barranquillita	7.000	7.000	7.000		=
Camarón tití precocido seco						Cartagena, Bazurto	8.500	8.800	8.625		+
Armenia, Mercar	18.000	19.000	18.500		=	Montería, Mercado del Sur	6.700	7.000	6.875		+
Bogotá, D.C., Corabastos	26.500	28.000	27.375		+	Valledupar, Mercado Nuevo	8.000	9.000	8.333		+
Bogotá, D.C., Paloquemao	32.000	33.000	32.333		-						
Pereira, Mercasa	14.500	14.500	14.500		=	Nicuro fresco					
Popayán, Plaza de mercado del barrio Bolívar	18.000	18.000	18.000		+	Bogotá, D.C., Plaza Las Flores	6.400	6.800	6.600		=
Santa Marta (Magdalena)	18.000	22.000	20.000		-	Tunja, Complejo de Servicios del Sur	8.000	9.000	8.667		=
						Villavicencio, CAV	12.000	12.000	12.000		=
Capaz Magdalena fresco						Palmitos de mar					
Bogotá, D.C., Plaza Las Flores	5.600	6.000	5.667		+	Bogotá, D.C., Corabastos	11.000	12.000	11.550		-
						Bogotá, D.C., Paloquemao	11.000	11.000	11.000		=
Cazuela de mariscos (paquete)						Medellín, Central Mayorista de Antioquia	12.000	12.500	12.333		=
Bogotá, D.C., Corabastos	10.500	11.000	10.750		+						
Bogotá, D.C., Paloquemao	14.000	15.000	14.333		-	Pargo rojo entero congelado					
						Armenia, Mercar	26.000	27.000	26.500		n. d.
Corvina, filete congelado nacional						Bogotá, D.C., Corabastos	26.000	26.000	26.000		-
Buenaventura (Valle del Cauca)	30.000	34.000	32.667		=	Cali, Galería Alameda	17.600	20.000	18.533		=
Cali, Galería Alameda	29.000	35.000	32.333		-	Cali, Santa Helena	15.800	18.000	16.933		+
Cali, Santa Helena	29.500	34.000	32.033		=	Medellín, Central Mayorista de Antioquia	26.000	28.000	26.667		=
						Palmira (Valle del Cauca)	16.500	18.000	17.000		-
Langostino U12						Tuluá (Valle del Cauca)	18.000	19.800	18.900		+
Bogotá, D.C., Paloquemao	70.000	72.000	70.667		=						
Medellín, Central Mayorista de Antioquia	96.000	98.000	96.667		=	Pargo rojo entero fresco					
						Cartagena, Bazurto	20.000	24.000	22.000		+
Langostino 16-20						Santa Marta (Magdalena)	24.000	26.000	24.667		-
Bogotá, D.C., Corabastos	60.000	65.000	63.750		-						
Medellín, Central Mayorista de Antioquia	62.000	64.000	63.333		n. d.						

Cuadro 8. Mercados mayoristas. Precios de venta de pescados (continuación)
2019 (16 al 22 de marzo)

Productos y mercados	Pesos por kilogramo				Tendencia	Productos y mercados	Pesos por kilogramo				Tendencia
	Mínimo	Máximo	Medio				Mínimo	Máximo	Medio		
Pargo rojo platero						Tilapia, filete congelado					
Buenaventura (Valle del Cauca)	22.000	22.000	22.000	=		Bogotá, D.C., Corabastos	13.500	14.000	13.875	-	
Cartagena, Bazurto	20.000	22.000	21.333	+		Cali, Galería Alameda	15.000	17.800	16.400	-	
Popayán, Plaza de mercado del barrio Bolívar	17.600	18.000	17.867	=		Cali, Santa Helena	14.400	16.000	15.200	+	
Santa Marta (Magdalena)	24.000	26.000	24.667	=		Medellín, Central Mayorista de Antioquia	15.000	16.000	15.333	=	
Pescado cabezas						Palmira (Valle del Cauca)	14.000	15.000	14.500	+	
Armenia, Mercar	3.800	4.000	3.900	=		Popayán, Plaza de mercado del barrio Bolívar	14.000	15.000	14.667	=	
Bogotá, D.C., Paloquemao	6.000	6.400	6.133	+		Tuluá (Valle del Cauca)	14.000	14.800	14.400	=	
Cali, Galería Alameda	4.500	5.000	4.833	=		Tilapia, lomitos					
Cali, Santa Helena	5.000	5.000	5.000	=		Medellín, Central Mayorista de Antioquia	7.000	8.000	7.667	=	
Palmira (Valle del Cauca)	6.000	7.000	6.375	-		Tilapia roja entera congelada					
Pereira, Mercasa	3.400	3.500	3.467	=		Barranquilla, Barranquillita	9.000	10.000	9.667	=	
Popayán, Plaza de mercado del barrio Bolívar	4.500	4.500	4.500	=		Cali, Galería Alameda	11.000	13.000	11.933	+	
Róbalo, filete congelado						Cali, Santa Helena	11.000	13.000	11.867	+	
Medellín, Central Mayorista de Antioquia	37.000	39.000	38.000	=		Cartagena, Bazurto	8.700	9.000	8.825	+	
Salmón, filete congelado						Medellín, Central Mayorista de Antioquia	10.000	11.000	10.667	=	
Armenia, Mercar	38.000	40.000	39.000	=		Palmira (Valle del Cauca)	10.000	11.000	10.750	+	
Bogotá, D.C., Corabastos	34.000	34.000	34.000	=		Pasto, El Potrerillo	11.000	12.000	11.500	=	
Bogotá, D.C., Paloquemao	37.000	39.500	37.833	-		Pereira, Mercasa	10.000	11.000	10.333	=	
Cali, Galería Alameda	36.000	41.000	38.167	+		Popayán, Plaza de mercado del barrio Bolívar	11.000	12.000	11.667	+	
Cali, Santa Helena	33.000	37.000	35.500	=		Santa Marta (Magdalena)	10.000	10.000	10.000	=	
Medellín, Central Mayorista de Antioquia	37.000	37.000	37.000	=		Tuluá (Valle del Cauca)	11.000	12.000	11.500	+	
Palmira (Valle del Cauca)	34.500	37.000	35.250	-		Tilapia roja entera fresca					
Popayán, Plaza de mercado del barrio Bolívar	37.000	37.000	37.000	+		Barranquilla, Barranquillita	9.000	9.000	9.000	=	
Sierra entera congelada						Bogotá, D.C., Plaza Las Flores	7.600	8.000	7.800	+	
Bogotá, D.C., Paloquemao	13.600	15.000	14.200	-		Bucaramanga, Centroabastos	8.800	8.800	8.800	=	
Bogotá, D.C., Plaza Las Flores	12.500	13.200	12.983	-		Cartagena, Bazurto	9.400	9.700	9.525	+	
Buenaventura (Valle del Cauca)	11.000	12.000	11.667	=		Cúcuta, La Nueva Sexta	8.000	9.000	8.417	+	
Cali, Galería Alameda	15.000	18.200	16.533	+		Florencia (Caquetá)	8.000	8.000	8.000	=	
Cali, Santa Helena	13.800	15.000	14.267	=		Ibagué, Plaza La 21	8.000	8.800	8.400	+	
Cartagena, Bazurto	13.800	14.200	14.000	+		Montería, Mercado del Sur	8.000	8.000	8.000	=	
Medellín, Central Mayorista de Antioquia	16.000	17.000	16.333	=		Neiva, Surabastos	7.600	8.000	7.867	=	
Palmira (Valle del Cauca)	14.000	15.000	14.500	=		Tunja, Complejo de Servicios del Sur	10.000	11.000	10.500	=	
Santa Marta (Magdalena)	24.000	26.000	24.667	+		Valledupar, Mercado Nuevo	9.000	10.000	9.667	-	
						Villavicencio, CAV	9.000	9.000	9.000	=	
						Yopal (Casanare)	9.000	9.500	9.250	+	

Cuadro 8. Mercados mayoristas. Precios de venta de pescados (conclusión)
2019 (16 al 22 de marzo)

Productos y mercados	Pesos por kilogramo				Tendencia
	Mínimo	Máximo	Medio	Precios	
Toyo blanco, filete congelado					
Bogotá, D.C., Paloquemao	15.600	16.000	15.867		+
Cali, Santa Helena	11.000	12.000	11.500		=
Palmira (Valle del Cauca)	12.000	13.000	12.500		-
Popayán, Plaza de mercado del barrio Bolívar	11.000	12.000	11.333		+
Tuluá (Valle del Cauca)	13.800	15.000	14.400		++
Trucha en corte mariposa					
Armenia, Mercar	14.000	15.000	14.500		+
Bogotá, D.C., Corabastos	12.000	13.500	12.833		-
Bogotá, D.C., Paloquemao	15.000	15.400	15.133		-
Cali, Galería Alameda	14.500	17.000	15.833		-
TENDENCIAS					
---					-
Variación mayor al -20 %					Variación entre 0 % y -10 %
--					=
Variación entre -10 % y -20 %					Variación igual a 0 %
					+
					Variación entre 0 % y 10 %
					++
					Variación entre 10 % y 20 %
					+++
					Variación mayor al 20 %
					n. d.
					No determinado

BOLETÍN SEMANAL PRECIOS MAYORISTAS

Cuadro 9. Mercados mayoristas. Precios de venta de productos procesados 2019 (16 al 22 de marzo)

Productos y mercados	Pesos por kilogramo				Tendencia	Productos y mercados	Pesos por kilogramo				Tendencia
	Mínimo	Máximo	Medio				Mínimo	Máximo	Medio		
Aceite girasol						Avena en hojuelas					
Barranquilla, Barranquillita	8.529	8.883	8.750		+	Armenia, Mercar	7.250	7.650	7.467		=
Barranquilla, Granabastos	8.417	8.625	8.495		+	Barranquilla, Barranquillita	7.083	7.406	7.250		+
Cartagena, Bazaruto	6.852	7.222	7.014		=	Barranquilla, Granabastos	7.083	7.500	7.278		-
Montería, Mercado del Sur	6.500	6.833	6.675		=	Bogotá, D.C., Corabastos	7.289	7.417	7.364		-
Santa Marta (Magdalena)	7.778	8.333	8.056		=	Bogotá, D.C., Paloquemao	7.500	7.650	7.592		+
Sincelejo, Nuevo Mercado	6.258	6.417	6.342		=	Bogotá, D.C., Plaza España	7.417	7.533	7.483		-
Valledupar, Mercado Nuevo	8.333	8.750	8.583		-	Bucaramanga, Centroabastos	6.833	7.167	7.000		=
Aceite vegetal mezcla						Bucaramanga, Mercados del centro	6.967	7.000	6.989		=
Armenia, Mercar	5.517	5.650	5.583		=	Cali, La Floresta	7.250	7.750	7.500		=
Barranquilla, Barranquillita	4.163	4.408	4.274		+	Cali, Santa Helena	7.250	7.500	7.333		-
Barranquilla, Granabastos	4.233	4.333	4.283		+	Cali, Siloé	7.500	7.750	7.625		=
Bogotá, D.C., Corabastos	4.500	4.667	4.611		=	Cartagena, Bazaruto	6.771	6.979	6.823		-
Bogotá, D.C., Paloquemao	4.750	4.792	4.764		-	Cartago (Valle del Cauca)	7.292	7.396	7.354		=
Bogotá, D.C., Plaza España	4.333	4.500	4.389		+	Cúcuta, Cenabastos	6.792	7.333	7.042		+
Bucaramanga, Centroabastos	4.472	5.139	4.767		=	Cúcuta, La Nueva Sexta	6.833	7.000	6.889		=
Bucaramanga, Mercados del centro	4.620	5.343	5.025		=	Ibagué, Plaza La 21	7.450	7.933	7.704		+
Buenaventura (Valle del Cauca)	4.842	5.425	5.119		+	Neiva, Surabastos	7.583	7.667	7.611		+
Cali, La Floresta	5.500	6.400	5.933		-	Palmira (Valle del Cauca)	7.188	7.750	7.422		+
Cali, Santa Helena	5.333	6.000	5.667		+	Pamplona (Norte de Santander)	6.500	6.667	6.611		-
Cali, Siloé	5.700	6.167	5.925		-	Popayán, Plaza de mercado del barrio Bolívar	5.833	6.000	5.917		=
Cartagena, Bazaruto	4.500	4.750	4.604		-	Santa Marta (Magdalena)	6.500	7.188	6.785		-
Cartago (Valle del Cauca)	4.750	5.500	5.135		-	Sincelejo, Nuevo Mercado	6.875	7.208	7.056		=
Cúcuta, Cenabastos	4.167	4.722	4.329		+	Tuluá (Valle del Cauca)	7.188	7.552	7.330		=
Cúcuta, La Nueva Sexta	3.958	4.167	4.063		=	Valledupar, Mercado Nuevo	5.250	5.333	5.306		+
Florencia (Cauquetá)	4.000	4.250	4.104		=	Villavicencio, CAV	7.167	7.396	7.281		-
Ibagué, Plaza La 21	4.250	4.958	4.500		=	Avena molida					
Manizales, Centro Galerías	4.917	5.750	5.260		=	Bogotá, D.C., Corabastos	7.289	7.417	7.364		-
Medellín, Central Mayorista de Antioquia	4.500	4.600	4.575		=	Bogotá, D.C., Paloquemao	7.500	7.650	7.592		+
Montería, Mercado del Sur	4.000	4.167	4.083		=	Bogotá, D.C., Plaza España	7.417	7.533	7.483		-
Palmira (Valle del Cauca)	4.950	6.100	5.538		+	Cali, La Floresta	7.250	7.813	7.604		-
Pamplona (Norte de Santander)	3.981	4.352	4.228		+	Cali, Santa Helena	7.500	7.813	7.688		-
Pasto, El Potrerillo	3.750	3.917	3.854		+	Cali, Siloé	7.250	7.500	7.375		=
Popayán, Plaza de mercado del barrio Bolívar	4.050	4.250	4.133		=	Ibagué, Plaza La 21	7.300	7.933	7.625		+
Santa Marta (Magdalena)	5.167	5.500	5.354		-	Neiva, Surabastos	7.583	7.667	7.611		+
Tuluá (Valle del Cauca)	5.575	5.833	5.702		=	Palmira (Valle del Cauca)	7.250	7.750	7.500		-
Valledupar, Mercado Nuevo	4.583	4.583	4.583		=	Popayán, Plaza de mercado del barrio Bolívar	5.917	6.083	6.000		=
Villavicencio, CAV	4.333	6.208	5.242		-	Tuluá (Valle del Cauca)	7.188	7.552	7.330		=
Arveja enlatada						Villavicencio, CAV	7.167	7.396	7.281		-
Barranquilla, Barranquillita	5.962	6.060	6.011		+	Azúcar morena					
Medellín, Central Mayorista de Antioquia	6.681	6.753	6.715		+	Bogotá, D.C., Corabastos	2.120	2.160	2.140		+
Medellín, Plaza Minorista "José María Villa"	8.333	8.681	8.524		=	Bogotá, D.C., Plaza España	2.200	2.280	2.247		-
Santa Marta (Magdalena)	6.129	6.774	6.452		+	Cali, La Floresta	2.200	2.280	2.240		=
Valledupar, Mercado Nuevo	7.639	8.333	8.102		=	Cali, Santa Helena	2.080	2.160	2.120		+

Cuadro 9. Mercados mayoristas. Precios de venta de productos procesados (continuación)
2019 (16 al 22 de marzo)

Productos y mercados	Pesos por kilogramo				Tendencia	Productos y mercados	Pesos por kilogramo				Tendencia
	Mínimo	Máximo	Medio				Mínimo	Máximo	Medio		
Azúcar morena (continuación)						Azúcar sulfitada (continuación)					
Cali, Siloé	2.080	2.240	2.160	=		Sincelejo, Nuevo Mercado	1.800	1.810	1.803	-	
Cartago (Valle del Cauca)	2.240	2.344	2.291	-		Tuluá (Valle del Cauca)	1.830	1.840	1.836	=	
Ibagué, Plaza La 21	2.094	2.160	2.135	n.d.		Valledupar, Mercado Nuevo	1.780	1.800	1.793	-	
Medellín, Central Mayorista de Antioquia	2.080	2.080	2.080	+		Villavicencio, CAV	2.020	2.080	2.045	+	
Medellín, Plaza Minorista "José María Villa"	2.160	2.240	2.200	-		Bocadillo veleño					
Pamplona (Norte de Santander)	2.400	2.720	2.560	+		Bogotá, D.C., Corabastos	236	250	241	-	
Pasto, El Potrerillo	2.560	2.600	2.580	=		Bogotá, D.C., Paloquemao	250	264	255	+	
Tuluá (Valle del Cauca)	2.168	2.280	2.220	=		Villavicencio, CAV	222	222	222	=	
Azúcar refinada						Café instantáneo					
Barranquilla, Barranquillita	2.120	2.244	2.181	+		Barranquilla, Barranquillita	75.770	76.873	76.332	+	
Barranquilla, Granabastos	2.125	2.192	2.158	+		Barranquilla, Granabastos	75.941	76.520	76.203	-	
Bogotá, D.C., Plaza Las Flores	2.060	2.100	2.080	+		Bogotá, D.C., Corabastos	75.490	76.961	76.225	+	
Bucaramanga, Centroabastos	2.192	2.360	2.304	-		Bogotá, D.C., Plaza España	75.882	76.471	76.111	-	
Bucaramanga, Mercados del centro	2.400	2.400	2.400	=		Buenaventura (Valle del Cauca)	82.680	84.967	83.725	+	
Cartagena, Bazurto	2.400	2.720	2.560	=		Cali, La Floresta	92.000	96.000	93.333	-	
Cúcuta, Cenabastos	2.400	2.400	2.400	n.d.		Cali, Santa Helena	89.412	91.503	90.109	+	
Ibagué, Plaza La 21	2.040	2.152	2.091	=		Cali, Siloé	90.000	93.333	91.667	=	
Medellín, Central Mayorista de Antioquia	2.060	2.080	2.075	+		Cartagena, Bazurto	72.059	73.529	72.917	=	
Montería, Mercado del Sur	1.800	1.840	1.815	-		Cartago (Valle del Cauca)	70.833	75.000	72.542	=	
Neiva, Surabastos	1.920	1.960	1.947	=		Cúcuta, Cenabastos	76.225	76.471	76.389	+	
Pamplona (Norte de Santander)	1.960	2.000	1.987	-		Florencia (Caquetá)	72.549	73.529	73.039	=	
Pasto, El Potrerillo	1.920	1.960	1.940	=		Medellín, Central Mayorista de Antioquia	81.438	82.941	82.173	=	
Santa Marta (Magdalena)	2.160	2.400	2.300	-		Medellín, Plaza Minorista "José María Villa"	82.353	83.660	83.007	=	
Sincelejo, Nuevo Mercado	2.288	2.400	2.344	=		Neiva, Surabastos	68.627	70.588	69.935	=	
Valledupar, Mercado Nuevo	2.120	2.160	2.147	+		Palmira (Valle del Cauca)	86.471	88.235	87.353	+	
Villavicencio, CAV	2.360	2.400	2.370	-		Pamplona (Norte de Santander)	68.627	70.588	69.608	+	
Azúcar sulfitada						Pasto, El Potrerillo	82.353	83.660	83.007	=	
Armenia, Mercar	1.960	2.040	1.990	+		Popayán, Plaza de mercado del barrio Bolívar	82.876	83.922	83.486	+	
Barranquilla, Barranquillita	1.738	1.764	1.752	+		Santa Marta (Magdalena)	76.471	79.412	78.186	+	
Barranquilla, Granabastos	1.760	1.780	1.771	+		Sincelejo, Nuevo Mercado	75.392	76.471	75.931	=	
Bogotá, D.C., Corabastos	1.900	1.960	1.915	+		Tuluá (Valle del Cauca)	83.529	84.967	84.248	=	
Bogotá, D.C., Paloquemao	2.200	2.240	2.227	+		Valledupar, Mercado Nuevo	67.647	67.647	67.647	=	
Bogotá, D.C., Plaza España	1.956	1.960	1.959	-		Café molido					
Bucaramanga, Centroabastos	1.896	1.920	1.912	-		Armenia, Mercar	16.400	17.140	16.647	+	
Bucaramanga, Mercados del centro	1.880	2.000	1.940	=		Barranquilla, Barranquillita	16.375	16.442	16.410	=	
Buenaventura (Valle del Cauca)	1.900	2.000	1.940	+		Barranquilla, Granabastos	16.208	16.358	16.281	-	
Cali, La Floresta	1.800	1.880	1.840	=		Bogotá, D.C., Corabastos	14.667	15.333	14.958	-	
Cali, Santa Helena	1.780	1.840	1.807	+		Bogotá, D.C., Paloquemao	14.933	15.067	15.000	+	
Cali, Siloé	1.800	1.840	1.820	=		Bogotá, D.C., Plaza España	15.667	15.917	15.750	+	
Cartagena, Bazurto	1.840	1.900	1.865	=		Bucaramanga, Centroabastos	16.183	16.600	16.394	=	
Cartago (Valle del Cauca)	1.880	1.940	1.910	+		Bucaramanga, Mercados del centro	16.200	16.700	16.522	=	
Ibagué, Plaza La 21	1.860	1.880	1.872	=		Cali, La Floresta	15.000	15.200	15.067	=	
Manizales, Centro Galerías	2.000	2.100	2.035	=		Cali, Santa Helena	15.000	15.200	15.067	+	
Medellín, Central Mayorista de Antioquia	1.800	1.840	1.820	=		Cali, Siloé	15.200	15.600	15.400	=	
Palmira (Valle del Cauca)	1.840	1.900	1.860	+		Cartagena, Bazurto	15.333	15.583	15.438	=	
Popayán, Plaza de mercado del barrio Bolívar	1.880	1.900	1.887	+		Cartago (Valle del Cauca)	15.000	15.160	15.067	=	
Santa Marta (Magdalena)	1.820	1.820	1.820	+		Cúcuta, Cenabastos	16.375	17.000	16.597	+	

BOLETÍN SEMANAL PRECIOS MAYORISTAS

Cuadro 9. Mercados mayoristas. Precios de venta de productos procesados (continuación)
2019 (16 al 22 de marzo)

Productos y mercados	Pesos por kilogramo				Tendencia	Productos y mercados	Pesos por kilogramo				Tendencia
	Mínimo	Máximo	Medio				Mínimo	Máximo	Medio		
Café molido (continuación)						Chocolate instantáneo					
Florencia (Cauquetá)	16.600	16.800	16.700	=		Medellín, Central Mayorista de Antioquia	19.309	19.693	19.533	=	
Ibagué, Plaza La 21	17.400	18.500	17.975	+		Color (bolsita)					
Manizales, Centro Galerías	15.000	15.600	15.200	=		Ibagué, Plaza La 21	23.600	25.600	24.300	=	
Medellín, Central Mayorista de Antioquia	15.400	15.600	15.475	+		Medellín, Central Mayorista de Antioquia	17.262	17.738	17.470	+	
Montería, Mercado del Sur	17.600	18.000	17.840	=		Medellín, Plaza Minorista "José María Villa"	17.262	17.857	17.411	=	
Neiva, Surabastos	16.500	17.000	16.750	+		Neiva, Surabastos	15.625	16.000	15.750	+	
Palmira (Valle del Cauca)	14.800	15.200	15.025	+		Fécula de maíz					
Popayán, Plaza de mercado del barrio Bolívar	15.192	15.200	15.197	+		Armenia, Mercar	18.333	18.889	18.667	=	
Santa Marta (Magdalena)	16.583	18.000	17.221	+		Barranquilla, Barranquillita	18.111	18.604	18.418	-	
Sincelejo, Nuevo Mercado	17.783	18.233	17.950	=		Barranquilla, Granabastos	18.097	18.333	18.236	+	
Tuluá (Valle del Cauca)	14.800	15.032	14.904	=		Bogotá, D.C., Corabastos	15.789	16.250	16.110	-	
Valledupar, Mercado Nuevo	15.833	16.250	16.083	=		Bucaramanga, Centroabastos	16.836	18.151	17.303	=	
Villavicencio, CAV	14.933	15.583	15.201	=		Bucaramanga, Mercados del centro	17.500	17.632	17.566	=	
Chocolate amargo						Cartagena, Bazurto	16.944	17.361	17.118	=	
Buenaventura (Valle del Cauca)	21.920	22.200	22.093	+		Cúcuta, Cenabastos	16.667	18.056	17.361	-	
Cali, La Floresta	21.600	22.000	21.867	=		Cúcuta, La Nueva Sexta	18.056	18.819	18.310	-	
Cali, Santa Helena	21.600	21.600	21.600	=		Montería, Mercado del Sur	13.333	14.000	13.639	=	
Cali, Siloé	22.000	22.400	22.200	=		Neiva, Surabastos	18.421	18.421	18.421	-	
Cartago (Valle del Cauca)	20.800	21.600	21.267	=		Pasto, El Potrerillo	15.132	15.263	15.197	=	
Ibagué, Plaza La 21	22.000	23.800	22.850	+		Popayán, Plaza de mercado del barrio Bolívar	15.855	15.987	15.941	=	
Manizales, Centro Galerías	21.200	22.800	21.900	=		Santa Marta (Magdalena)	17.917	18.889	18.264	-	
Medellín, Central Mayorista de Antioquia	20.760	21.200	20.950	=		Frijol enlatado					
Medellín, Plaza Minorista "José María Villa"	21.200	22.000	21.500	=		Medellín, Central Mayorista de Antioquia	9.188	9.339	9.274	-	
Palmira (Valle del Cauca)	21.200	22.000	21.600	+		Medellín, Plaza Minorista "José María Villa"	9.339	9.483	9.411	+	
Pasto, El Potrerillo	20.960	21.200	21.080	=		Galletas dulces redondas con crema					
Popayán, Plaza de mercado del barrio Bolívar	21.472	21.560	21.524	+		Barranquilla, Barranquillita	10.118	12.661	11.248	+	
Tuluá (Valle del Cauca)	20.800	21.600	21.133	=		Barranquilla, Granabastos	12.149	12.365	12.250	-	
Chocolate dulce						Bogotá, D.C., Plaza España	11.647	11.747	11.714	+	
Barranquilla, Barranquillita	13.600	13.750	13.660	+		Bucaramanga, Centroabastos	11.928	12.410	12.169	=	
Barranquilla, Granabastos	13.662	14.100	13.891	-		Bucaramanga, Mercados del centro	12.369	12.530	12.450	=	
Bogotá, D.C., Corabastos	10.125	10.208	10.167	+		Cartagena, Bazurto	9.375	9.583	9.462	=	
Bogotá, D.C., Plaza España	10.208	10.400	10.328	+		Cúcuta, Cenabastos	12.407	12.614	12.476	=	
Bucaramanga, Centroabastos	9.484	9.756	9.593	=		Ibagué, Plaza La 21	9.833	10.167	10.042	-	
Bucaramanga, Mercados del centro	9.600	9.652	9.617	=		Pamplona (Norte de Santander)	11.890	12.200	11.993	=	
Cartagena, Bazurto	13.200	13.500	13.325	=		Santa Marta (Magdalena)	9.861	10.278	10.076	+	
Cúcuta, Cenabastos	10.708	11.000	10.903	+		Sincelejo, Nuevo Mercado	8.889	10.132	9.538	+	
Cúcuta, La Nueva Sexta	10.833	11.000	10.889	+		Galletas saladas					
Florencia (Cauquetá)	10.000	10.240	10.120	=		Barranquilla, Barranquillita	11.315	11.558	11.405	-	
Ibagué, Plaza La 21	10.300	10.700	10.550	+		Barranquilla, Granabastos	11.250	11.476	11.358	+	
Montería, Mercado del Sur	13.000	14.500	14.000	=		Bogotá, D.C., Corabastos	8.995	9.259	9.160	+	
Neiva, Surabastos	11.000	11.250	11.125	=		Bogotá, D.C., Paloquemao	10.185	10.529	10.388	+	
Pamplona (Norte de Santander)	10.000	10.333	10.181	-		Bogotá, D.C., Plaza España	9.259	9.788	9.524	-	
Santa Marta (Magdalena)	10.083	11.000	10.573	-							
Sincelejo, Nuevo Mercado	13.600	14.000	13.800	=							
Valledupar, Mercado Nuevo	11.000	12.000	11.333	=							
Villavicencio, CAV	9.854	10.542	10.224	+							

Cuadro 9. Mercados mayoristas. Precios de venta de productos procesados (continuación)
2019 (16 al 22 de marzo)

Productos y mercados	Pesos por kilogramo				Tendencia	Productos y mercados	Pesos por kilogramo				Tendencia
	Mínimo	Máximo	Medio				Mínimo	Máximo	Medio		
Galletas saladas (continuación)						Gelatina (continuación)					
Bucaramanga, Centroabastos	9.497	9.590	9.541	=		Santa Marta (Magdalena)	23.958	25.000	24.479	-	
Bucaramanga, Mercados del centro	9.921	10.952	10.582	=		Tuluá (Valle del Cauca)	20.781	21.250	20.972	=	
Buenaventura (Valle del Cauca)	10.800	10.930	10.859	=		Valledupar, Mercado Nuevo	20.833	22.396	21.875	=	
Cali, La Floresta	10.159	10.794	10.582	=							
Cali, Santa Helena	10.159	10.794	10.476	=		Harina de trigo					
Cali, Siloé	10.317	10.794	10.556	=		Armenia, Mercar	1.924	2.000	1.966	=	
Cartagena, Bazurto	7.576	7.765	7.623	-		Barranquilla, Barranquillita	1.301	1.390	1.323	-	
Cartago (Valle del Cauca)	10.417	11.111	10.799	-		Barranquilla, Granabastos	1.310	1.345	1.331	+	
Cúcuta, Cenabastos	11.528	12.083	11.806	+		Bogotá, D.C., Corabastos	1.760	1.800	1.780	+	
Florencia (Caquetá)	10.347	11.042	10.694	=		Bogotá, D.C., Paloquemao	1.800	1.830	1.820	+	
Ibagué, Plaza La 21	9.231	9.487	9.417	+		Bogotá, D.C., Plaza España	1.800	1.860	1.833	+	
Manizales, Centro Galerías	10.667	11.167	10.944	=		Bucaramanga, Centroabastos	2.240	2.300	2.263	=	
Medellín, Central Mayorista de Antioquia	8.241	10.185	9.133	=		Bucaramanga, Mercados del centro	2.232	2.380	2.311	=	
Medellín, Plaza Minorista "José María Villa"	9.921	10.317	10.086	+		Buenaventura (Valle del Cauca)	1.576	1.720	1.659	=	
Neiva, Surabastos	11.111	11.389	11.273	+		Cali, La Floresta	2.880	3.080	2.973	-	
Palmira (Valle del Cauca)	11.237	11.429	11.341	-		Cali, Santa Helena	2.880	3.000	2.960	+	
Pamplona (Norte de Santander)	10.833	10.833	10.833	=		Cali, Siloé	2.880	3.000	2.940	=	
Pasto, El Potrerillo	10.317	10.582	10.450	-		Cartagena, Bazurto	1.500	1.560	1.535	=	
Pereira, Mercasa	8.900	9.533	9.228	=		Cartago (Valle del Cauca)	1.640	1.760	1.690	=	
Popayán, Plaza de mercado del barrio Bolívar	10.317	10.450	10.401	=		Cúcuta, Cenabastos	1.700	1.800	1.750	-	
Santa Marta (Magdalena)	8.144	11.667	9.950	-		Florencia (Caquetá)	1.680	1.720	1.700	=	
Tuluá (Valle del Cauca)	9.656	10.119	9.899	-		Ibagué, Plaza La 21	1.888	1.992	1.954	+	
Valledupar, Mercado Nuevo	10.694	11.111	10.880	=		Manizales, Centro Galerías	1.680	1.720	1.690	=	
Villavicencio, CAV	9.854	10.582	10.311	=		Medellín, Central Mayorista de Antioquia	2.792	2.880	2.816	=	
						Medellín, Plaza Minorista "José María Villa"	2.880	3.000	2.950	=	
						Montería, Mercado del Sur	1.600	1.720	1.670	=	
						Neiva, Surabastos	1.680	1.680	1.680	=	
						Palmira (Valle del Cauca)	2.800	3.000	2.915	+	
						Pamplona (Norte de Santander)	1.800	1.800	1.800	-	
						Pasto, El Potrerillo	1.760	1.760	1.760	+	
						Pereira, Mercasa	2.698	3.015	2.856	+	
						Popayán, Plaza de mercado del barrio Bolívar	1.520	1.544	1.533	=	
						Santa Marta (Magdalena)	1.520	1.560	1.540	-	
						Sincelejo, Nuevo Mercado	1.280	1.360	1.315	+	
						Tuluá (Valle del Cauca)	1.624	1.720	1.666	=	
						Valledupar, Mercado Nuevo	1.667	1.750	1.722	-	
						Villavicencio, CAV	1.680	1.752	1.698	=	
						Harina precocida de maíz					
						Arauca (Arauca)	4.000	4.042	4.021	=	
						Armenia, Mercar	2.742	3.100	2.905	=	
						Barranquilla, Barranquillita	2.058	2.250	2.113	=	
						Barranquilla, Granabastos	2.083	2.175	2.134	+	
						Bogotá, D.C., Corabastos	2.817	2.833	2.829	+	
						Bogotá, D.C., Paloquemao	3.000	3.083	3.056	-	
						Bogotá, D.C., Plaza España	2.667	2.917	2.778	-	
						Bucaramanga, Centroabastos	2.250	2.375	2.322	=	
						Bucaramanga, Mercados del centro	2.225	2.333	2.275	=	
						Buenaventura (Valle del Cauca)	2.640	2.800	2.707	=	
						Cali, La Floresta	3.000	3.250	3.125	-	

Cuadro 9. Mercados mayoristas. Precios de venta de productos procesados (continuación)
2019 (16 al 22 de marzo)

Productos y mercados	Pesos por kilogramo				Tendencia	Productos y mercados	Pesos por kilogramo				Tendencia
	Mínimo	Máximo	Medio				Mínimo	Máximo	Medio		
Harina precocida de maíz (continuación)						Jugo instantáneo (sobre) (continuación)					
Cali, Santa Helena	3.000	3.200	3.133	=		Palmira (Valle del Cauca)	40.000	42.000	41.167	+	
Cali, Siloé	3.000	3.250	3.125	+		Pasto, El Potrerillo	38.333	41.667	40.000	=	
Cartagena, Bazaruto	2.667	3.083	2.896	=		Popayán, Plaza de mercado del barrio Bolívar	42.000	43.333	42.556	+	
Cartago (Valle del Cauca)	2.696	2.936	2.802	=		Santa Marta (Magdalena)	34.722	36.111	35.417	+	
Cúcuta, Cenabastos	2.300	2.350	2.325	+		Sincelejo, Nuevo Mercado	33.056	33.333	33.264	=	
Ibagué, Plaza La 21	1.833	2.083	1.985	=		Tuluá (Valle del Cauca)	40.000	41.000	40.250	-	
Manizales, Centro Galerías	2.875	3.125	2.948	=		Valledupar, Mercado Nuevo	38.333	40.000	39.444	-	
Montería, Mercado del Sur	2.833	2.833	2.833	=		Villavicencio, CAV	40.667	41.667	41.083	=	
Neiva, Surabastos	2.833	2.917	2.875	+		Lomitos de atún en lata					
Palmira (Valle del Cauca)	3.000	3.200	3.125	-		Armenia, Mercar	20.058	20.588	20.313	+	
Pamplona (Norte de Santander)	2.200	2.200	2.200	=		Barranquilla, Barranquillita	26.107	26.563	26.382	-	
Pasto, El Potrerillo	1.917	2.000	1.944	-		Barranquilla, Granabastos	25.781	26.172	26.003	-	
Pereira, Mercasa	2.625	2.670	2.648	=		Bogotá, D.C., Corabastos	18.873	19.608	19.118	-	
Popayán, Plaza de mercado del barrio Bolívar	1.840	2.040	1.960	+		Bogotá, D.C., Plaza España	20.833	21.176	20.948	+	
Santa Marta (Magdalena)	2.125	2.333	2.198	+		Bucaramanga, Centroabastos	20.202	21.471	20.713	=	
Sincelejo, Nuevo Mercado	2.625	2.667	2.654	-		Bucaramanga, Mercados del centro	21.238	21.471	21.354	=	
Tuluá (Valle del Cauca)	2.616	2.672	2.653	=		Buenaventura (Valle del Cauca)	23.214	23.571	23.429	=	
Valledupar, Mercado Nuevo	2.333	2.333	2.333	++		Cali, La Floresta	18.382	18.824	18.676	-	
Villavicencio, CAV	2.120	2.280	2.178	=		Cali, Santa Helena	20.000	20.588	20.392	+	
						Cali, Siloé	17.647	18.750	18.199	=	
Jugo de frutas						Cartagena, Bazaruto	25.000	25.391	25.260	+	
Barranquilla, Barranquillita	5.856	5.899	5.884	+		Cartago (Valle del Cauca)	20.184	21.176	20.568	=	
Barranquilla, Granabastos	5.720	5.891	5.806	-		Cúcuta, Cenabastos	19.853	20.221	20.057	-	
Bucaramanga, Centroabastos	5.988	6.202	6.079	=		Manizales, Centro Galerías	25.714	27.381	26.548	=	
Bucaramanga, Mercados del centro	6.047	6.260	6.169	=		Medellín, Central Mayorista de Antioquia	19.363	19.730	19.516	+	
Cartagena, Bazaruto	4.961	5.426	5.155	=		Medellín, Plaza Minorista "José María Villa"	19.608	20.098	19.792	+	
Santa Marta (Magdalena)	5.736	5.891	5.814	-		Montería, Mercado del Sur	28.799	29.902	29.473	+	
Sincelejo, Nuevo Mercado	5.457	6.016	5.659	=		Neiva, Surabastos	20.588	20.588	20.588	-	
Valledupar, Mercado Nuevo	5.426	5.581	5.530	=		Palmira (Valle del Cauca)	20.882	21.471	21.176	-	
						Pamplona (Norte de Santander)	19.608	20.221	19.812	-	
Jugo instantáneo (sobre)						Pasto, El Potrerillo	18.095	18.452	18.294	=	
Armenia, Mercar	33.889	34.722	34.306	=		Pereira, Mercasa	20.300	21.853	20.777	=	
Barranquilla, Barranquillita	33.889	34.722	34.313	-		Popayán, Plaza de mercado del barrio Bolívar	21.286	21.429	21.341	+	
Barranquilla, Granabastos	33.611	34.722	34.238	-		Santa Marta (Magdalena)	21.765	21.765	21.765	=	
Bogotá, D.C., Corabastos	40.000	41.667	40.417	-		Sincelejo, Nuevo Mercado	18.627	18.873	18.750	+	
Bogotá, D.C., Paloquemao	43.333	45.000	44.444	+		Tuluá (Valle del Cauca)	20.221	20.748	20.547	+	
Bogotá, D.C., Plaza España	40.000	41.667	41.111	+		Villavicencio, CAV	19.485	21.569	20.384	+	
Buenaventura (Valle del Cauca)	41.307	41.667	41.436	=							
Cali, La Floresta	40.000	43.333	42.222	=		Maíz enlatado					
Cali, Santa Helena	41.667	45.000	43.333	=		Medellín, Central Mayorista de Antioquia	10.224	10.417	10.320	=	
Cali, Siloé	40.000	43.333	41.667	=							
Cartagena, Bazaruto	33.333	34.167	33.542	=		Manteca					
Cartago (Valle del Cauca)	40.333	42.000	41.083	=		Armenia, Mercar	4.800	5.320	5.037	-	
Ibagué, Plaza La 21	32.917	34.167	33.542	=		Bogotá, D.C., Corabastos	5.500	5.500	5.500	-	
Medellín, Central Mayorista de Antioquia	41.667	43.333	42.500	=		Bogotá, D.C., Plaza España	5.800	6.200	6.000	n.d.	
Medellín, Plaza Minorista "José María Villa"	43.333	45.000	44.167	+							

Cuadro 9. Mercados mayoristas. Precios de venta de productos procesados (continuación)
2019 (16 al 22 de marzo)

Productos y mercados	Pesos por kilogramo				Tendencia	Productos y mercados	Pesos por kilogramo				Tendencia
	Mínimo	Máximo	Medio				Mínimo	Máximo	Medio		
Manteca (continuación)						Mayonesa doy pack (continuación)					
Buenaventura (Valle del Cauca)	3.600	3.820	3.707	=		Palmira (Valle del Cauca)	17.500	17.875	17.719	-	
Cartago (Valle del Cauca)	4.800	5.200	5.075	=		Popayán, Plaza de mercado del barrio Bolívar	16.042	19.583	17.889	=	
Cúcuta, Cenabastos	5.625	5.667	5.646	+		Santa Marta (Magdalena)	8.497	10.000	9.107	-	
Cúcuta, La Nueva Sexta	6.000	6.042	6.021	-		Sincelejo, Nuevo Mercado	10.750	11.667	11.264	+	
Florencia (Caquetá)	3.500	3.500	3.500	=		Tuluá (Valle del Cauca)	14.833	17.500	16.108	=	
Ibagué, Plaza La 21	3.450	3.950	3.760	-		Valledupar, Mercado Nuevo	19.167	20.000	19.722	=	
Manizales, Centro Galerías	5.800	6.000	5.867	=		Villavicencio, CAV	10.528	10.806	10.632	-	
Neiva, Surabastos	3.800	4.000	3.933	-		Mostaza doy pack					
Palmira (Valle del Cauca)	6.200	6.400	6.300	-		Cartagena, Bazurto	17.500	18.750	18.021	-	
Popayán, Plaza de mercado del barrio Bolívar	4.180	4.200	4.193	+		Panela cuadrada blanca					
Tuluá (Valle del Cauca)	5.560	5.700	5.630	=		Barranquilla, Barranquillita	2.007	2.500	2.247	+	
Villavicencio, CAV	4.500	5.020	4.840	-		Barranquilla, Granabastos	1.989	2.106	2.068	+	
Margarina						Bucaramanga, Centroabastos	1.857	1.986	1.924	=	
Barranquilla, Barranquillita	12.250	12.708	12.458	-		Bucaramanga, Mercados del centro	1.886	2.143	2.057	=	
Barranquilla, Granabastos	12.333	13.000	12.729	-		Cartagena, Bazurto	1.714	1.743	1.721	=	
Bogotá, D.C., Corabastos	9.900	10.000	9.930	+		Charalá (Santander)	1.563	1.625	1.604	-	
Bogotá, D.C., Plaza España	9.000	9.700	9.400	+		Güepsa (Santander)	1.300	1.308	1.303	-	
Bucaramanga, Centroabastos	11.000	11.200	11.100	n.d.		Ibagué, Plaza La 21	1.606	1.722	1.658	+	
Bucaramanga, Mercados del centro	10.530	10.600	10.565	=		Medellín, Central Mayorista de Antioquia	1.867	2.667	2.284	-	
Buenaventura (Valle del Cauca)	16.640	16.800	16.693	+		Moniquirá (Boyacá)	1.300	1.331	1.311	-	
Cali, La Floresta	17.200	18.000	17.600	+		San Gil (Santander)	1.380	1.400	1.393	-	
Cali, Siloé	15.200	16.000	15.600	=		Santana (Boyacá)	1.300	1.353	1.333	-	
Cartago (Valle del Cauca)	16.500	17.000	16.750	-		Sincelejo, Nuevo Mercado	1.660	1.740	1.700	-	
Ibagué, Plaza La 21	6.750	7.080	6.910	=		Tunja, Complejo de Servicios del Sur	1.688	1.750	1.708	-	
Manizales, Centro Galerías	11.000	12.000	11.667	=		Valledupar, Mercado Nuevo	1.944	2.111	2.056	-	
Medellín, Central Mayorista de Antioquia	10.350	10.400	10.363	=		Vélez (Santander)	1.300	1.350	1.331	+	
Medellín, Plaza Minorista "José María Villa"	10.500	10.800	10.650	=		Panela cuadrada morena					
Neiva, Surabastos	7.800	8.000	7.867	-		Ancuya (Nariño)	1.350	1.400	1.363	+	
Palmira (Valle del Cauca)	16.600	16.900	16.725	-		Bogotá, D.C., Corabastos	2.200	2.200	2.200	+	
Popayán, Plaza de mercado del barrio Bolívar	16.600	16.780	16.693	-		Bogotá, D.C., Paloquemao	1.900	2.000	1.933	+	
Santa Marta (Magdalena)	12.083	12.083	12.083	-		Bogotá, D.C., Plaza España	1.900	1.900	1.900	+	
Tuluá (Valle del Cauca)	16.470	16.600	16.523	=		Bogotá, D.C., Plaza Las Flores	2.200	2.300	2.233	+	
Mayonesa doy pack						Bucaramanga, Centroabastos	1.733	1.867	1.822	-	
Barranquilla, Barranquillita	10.750	11.389	11.031	+		Bucaramanga, Mercados del centro	1.933	2.000	1.978	=	
Bucaramanga, Centroabastos	8.500	9.000	8.785	=		Caparrapí (Cundinamarca)	1.400	1.600	1.488	-	
Bucaramanga, Mercados del centro	8.708	9.167	8.958	=		Charalá (Santander)	1.500	1.625	1.563	=	
Buenaventura (Valle del Cauca)	15.000	15.625	15.444	=		Consacá (Nariño)	1.300	1.350	1.325	+	
Cali, La Floresta	16.000	16.667	16.222	+		Cúcuta, Cenabastos	1.687	1.885	1.786	=	
Cali, Santa Helena	15.000	16.000	15.667	+		Cúcuta, La Nueva Sexta	1.538	1.984	1.703	=	
Cali, Siloé	12.000	12.667	12.333	=		Florencia (Caquetá)	1.667	1.700	1.683	+	
Cartagena, Bazurto	11.944	13.333	12.569	=		Güepsa (Santander)	1.292	1.300	1.296	-	
Cartago (Valle del Cauca)	14.875	15.083	14.990	=		Moniquirá (Boyacá)	1.284	1.331	1.304	-	
Ibagué, Plaza La 21	8.750	9.000	8.850	+		Montería, Mercado del Sur	1.643	2.000	1.804	=	
Manizales, Centro Galerías	15.000	15.833	15.278	=		Neiva, Surabastos	2.000	2.000	2.000	+	
Medellín, Central Mayorista de Antioquia	13.333	14.583	13.958	=		Nocaima (Cundinamarca)	1.400	1.450	1.425	+	
						Pamplona (Norte de Santander)	1.729	1.862	1.773	-	

BOLETÍN SEMANAL PRECIOS MAYORISTAS

Cuadro 9. Mercados mayoristas. Precios de venta de productos procesados (continuación)
2019 (16 al 22 de marzo)

Productos y mercados	Pesos por kilogramo				Tendencia	Productos y mercados	Pesos por kilogramo				Tendencia
	Mínimo	Máximo	Medio				Mínimo	Máximo	Medio		
Panela cuadrada morena (continuación)						Pastas alimenticias (continuación)					
Pasto, El Potrerillo	1.600	1.680	1.640	=		Buenaventura (Valle del Cauca)	3.958	4.313	4.139	-	
Popayán, Plaza de mercado del barrio Bolívar	2.917	3.083	3.000	+		Cali, La Floresta	6.458	7.000	6.819	+	
San Gil (Santander)	1.350	1.380	1.367	-		Cali, Santa Helena	4.800	5.333	4.989	+	
Santa Marta (Magdalena)	2.200	2.333	2.267	-		Cali, Siloé	6.250	6.667	6.458	+	
Santana (Boyacá)	1.291	1.350	1.327	-		Cartagena, Bazurto	4.000	4.500	4.208	=	
Tuluá (Valle del Cauca)	3.083	3.242	3.170	+		Cartago (Valle del Cauca)	4.667	4.833	4.771	=	
Vélez (Santander)	1.292	1.342	1.322	+		Cúcuta, Cenabastos	3.083	3.333	3.222	-	
Villavicencio, CAV	1.990	2.200	2.085	-		Cúcuta, La Nueva Sexta	3.167	3.250	3.194	=	
Villeta (Cundinamarca)	1.450	1.700	1.547	+		Florencia (Caquetá)	2.417	2.500	2.458	=	
Panela en pastilla						Ibagué, Plaza La 21	5.667	5.792	5.736	=	
Caparrapí (Cundinamarca)	1.500	1.531	1.508	-		Manizales, Centro Galerías	4.833	5.600	5.208	=	
Nocaima (Cundinamarca)	1.550	1.600	1.567	+		Medellín, Central Mayorista de Antioquia	5.167	5.433	5.233	=	
Villeta (Cundinamarca)	1.688	1.756	1.720	+		Medellín, Plaza Minorista "José María Villa"	5.500	5.667	5.583	=	
Panela redonda blanca						Montería, Mercado del Sur	3.840	4.000	3.960	=	
Medellín, Central Mayorista de Antioquia	1.600	1.600	1.600	=		Neiva, Surabastos	5.633	5.750	5.683	-	
Sincelejo, Nuevo Mercado	2.143	2.286	2.238	-		Palmira (Valle del Cauca)	5.200	5.600	5.433	-	
Panela redonda morena						Pamplona (Norte de Santander)	2.667	3.083	2.944	-	
Ancuya (Nariño)	1.350	1.350	1.350	+		Pasto, El Potrerillo	4.583	4.792	4.653	-	
Buenaventura (Valle del Cauca)	1.542	1.625	1.583	=		Pereira, Mercasa	4.680	5.167	4.923	=	
Cali, La Floresta	3.333	3.542	3.472	+		Popayán, Plaza de mercado del barrio Bolívar	4.717	4.833	4.789	=	
Cali, Santa Helena	3.750	4.000	3.883	+		Santa Marta (Magdalena)	3.680	3.840	3.760	-	
Cali, Siloé	3.667	3.750	3.708	+		Sincelejo, Nuevo Mercado	3.680	3.920	3.750	=	
Caparrapí (Cundinamarca)	1.450	1.500	1.475	+		Tuluá (Valle del Cauca)	5.000	5.233	5.125	-	
Cartago (Valle del Cauca)	2.500	2.583	2.542	=		Valledupar, Mercado Nuevo	3.680	3.680	3.680	+	
Manizales, Centro Galerías	1.667	1.875	1.771	=		Villavicencio, CAV	5.467	5.750	5.554	-	
Medellín, Central Mayorista de Antioquia	1.792	1.833	1.802	=		Sal yodada					
Medellín, Plaza Minorista "José María Villa"	1.667	1.708	1.688	-		Armenia, Mercar	1.092	1.104	1.097	=	
Montería, Mercado del Sur	1.600	2.000	1.850	=		Barranquilla, Barranquillita	770	946	882	=	
Palmira (Valle del Cauca)	2.646	2.750	2.693	+		Barranquilla, Granabastos	1.032	1.120	1.072	++	
Pereira, Mercasa	2.833	3.100	2.982	=		Bogotá, D.C., Corabastos	560	580	573	+	
Sandoná (Nariño)	1.350	1.350	1.350	=		Bogotá, D.C., Paloquemao	620	660	640	+	
Sonsón (Antioquia)	1.800	1.927	1.857	+		Bogotá, D.C., Plaza España	950	975	967	=	
Tuluá (Valle del Cauca)	2.917	3.108	3.017	=		Bucaramanga, Centroabastos	1.000	1.020	1.013	=	
Yolombó (Antioquia)	1.417	1.525	1.449	-		Bucaramanga, Mercados del centro	1.000	1.100	1.047	+	
Pastas alimenticias						Buenaventura (Valle del Cauca)	720	728	725	=	
Arauca (Arauca)	2.583	2.583	2.583	=		Cali, La Floresta	1.040	1.080	1.067	=	
Armenia, Mercar	5.017	5.200	5.108	=		Cali, Santa Helena	1.000	1.040	1.027	=	
Barranquilla, Barranquillita	5.113	5.367	5.205	+		Cali, Siloé	1.040	1.080	1.060	=	
Barranquilla, Granabastos	4.942	5.167	5.040	+		Cartagena, Bazurto	560	576	564	-	
Bogotá, D.C., Corabastos	5.500	5.750	5.625	-		Cartago (Valle del Cauca)	896	960	944	=	
Bogotá, D.C., Paloquemao	5.667	5.833	5.750	+		Cúcuta, Cenabastos	1.025	1.075	1.042	-	
Bogotá, D.C., Plaza España	5.542	5.667	5.597	=		Cúcuta, La Nueva Sexta	1.025	1.050	1.042	=	
Bogotá, D.C., Plaza Las Flores	5.667	5.833	5.778	+		Ibagué, Plaza La 21	1.104	1.136	1.112	=	
Bucaramanga, Centroabastos	4.160	4.200	4.187	=		Manizales, Centro Galerías	1.088	1.200	1.134	=	
Bucaramanga, Mercados del centro	4.120	4.320	4.213	=		Medellín, Central Mayorista de Antioquia	1.024	1.048	1.036	=	
						Medellín, Plaza Minorista "José María Villa"	1.024	1.080	1.056	=	
						Montería, Mercado del Sur	920	960	950	=	
						Neiva, Surabastos	1.120	1.160	1.133	=	

Cuadro 9. Mercados mayoristas. Precios de venta de productos procesados (continuación)
2019 (16 al 22 de marzo)

Productos y mercados	Pesos por kilogramo				Tendencia	Productos y mercados	Pesos por kilogramo				Tendencia
	Mínimo	Máximo	Medio				Mínimo	Máximo	Medio		
Sal yodada (continuación)						Sardinias en lata (continuación)					
Palmira (Valle del Cauca)	984	1.024	1.002		-	Bogotá, D.C., Plaza España	9.294	9.608	9.438		-
Pamplona (Norte de Santander)	1.050	1.050	1.050		=	Buenaventura (Valle del Cauca)	7.843	8.039	7.908		=
Pasto, El Potrerillo	881	905	897		+	Cali, La Floresta	8.480	8.941	8.748		-
Pereira, Mercasa	900	1.000	947		=	Cali, Santa Helena	9.069	9.461	9.314		+
Popayán, Plaza de mercado del barrio Bolívar	992	1.008	1.003		+	Cali, Siloé	7.990	8.235	8.113		=
Santa Marta (Magdalena)	1.000	1.040	1.030		-	Cartagena, Bazurto	6.471	6.618	6.552		=
Sincelejo, Nuevo Mercado	880	944	920		=	Cartago (Valle del Cauca)	9.804	10.049	9.935		-
Tuluá (Valle del Cauca)	960	1.024	996		=	Cúcuta, Cenabastos	9.779	10.123	9.902		+
Tunja, Complejo de Servicios del Sur	560	560	560		-	Cúcuta, La Nueva Sexta	9.412	9.804	9.665		+
Valledupar, Mercado Nuevo	920	960	947		=	Manizales, Centro Galerías	10.196	10.196	10.196		=
Villavicencio, CAV	950	975	963		=	Medellín, Central Mayorista de Antioquia	7.843	8.284	7.978		=
						Medellín, Plaza Minorista "José María Villa"	6.765	7.206	7.047		-
						Montería, Mercado del Sur	7.059	7.529	7.250		=
Salsa de tomate doy pack						Sopa de pollo (caja)					
Barranquilla, Barranquillita	10.944	11.250	11.069		-	Bogotá, D.C., Corabastos	41.744	42.023	41.906		-
Bucaramanga, Centroabastos	7.333	7.521	7.451		=	Bogotá, D.C., Paloquemao	46.296	47.009	46.534		+
Bucaramanga, Mercados del centro	7.500	8.333	7.938		=	Bogotá, D.C., Plaza España	42.735	44.160	43.210		-
Buenaventura (Valle del Cauca)	12.563	13.125	12.764		=						
Cali, La Floresta	14.000	14.583	14.194		+	Vinagre					
Cali, Santa Helena	14.000	14.583	14.194		+	Barranquilla, Barranquillita	1.538	1.583	1.566		+
Cali, Siloé	12.000	12.667	12.333		=	Barranquilla, Granabastos	1.542	1.700	1.602		+
Cartagena, Bazurto	15.625	16.250	15.781		-	Bucaramanga, Centroabastos	1.792	1.900	1.842		=
Cartago (Valle del Cauca)	12.500	13.125	12.792		-	Bucaramanga, Mercados del centro	1.725	1.733	1.729		=
Ibagué, Plaza La 21	7.250	7.750	7.500		+	Cartagena, Bazurto	2.500	2.625	2.531		-
Manizales, Centro Galerías	12.500	12.917	12.639		=	Cúcuta, Cenabastos	1.417	1.583	1.514		+
Medellín, Central Mayorista de Antioquia	11.250	12.083	11.719		=	Cúcuta, La Nueva Sexta	1.500	1.667	1.597		=
Medellín, Plaza Minorista "José María Villa"	12.083	12.500	12.292		+	Pamplona (Norte de Santander)	1.500	1.583	1.542		-
Montería, Mercado del Sur	10.417	11.250	10.688		=	Santa Marta (Magdalena)	1.208	1.333	1.281		+
Pasto, El Potrerillo	12.500	13.056	12.778		=	Sincelejo, Nuevo Mercado	1.042	1.167	1.097		=
Popayán, Plaza de mercado del barrio Bolívar	11.979	14.583	13.313		=	Valledupar, Mercado Nuevo	1.000	1.083	1.056		-
Santa Marta (Magdalena)	8.497	10.000	9.107		-						
Sincelejo, Nuevo Mercado	10.750	11.667	11.264		+						
Tuluá (Valle del Cauca)	14.583	15.958	15.271		=						
Valledupar, Mercado Nuevo	16.667	17.708	17.292		=						
Villavicencio, CAV	10.528	10.806	10.632		-						
Sardinias en lata											
Barranquilla, Barranquillita	7.088	7.206	7.143		-						
Barranquilla, Granabastos	6.932	7.059	6.994		+						
Bogotá, D.C., Corabastos	9.275	9.804	9.525		+						

TENDENCIAS

---	-	+	+++
Variación mayor al -20 %	Variación entre 0 % y -10 %	Variación entre 0 % y 10 %	Variación mayor al 20 %
--	=	++	n. d.
Variación entre -10 % y -20 %	Variación igual a 0 %	Variación entre 10 % y 20 %	No determinado



@DANE_Colombia



/DANEColombia



/DANEColombia



@DANEColombia

SIPSA Sistema de Información de Precios y Abastecimiento del Sector Agropecuario

www.dane.gov.co