

COMPORTAMIENTO DE LOS PRECIOS

Se redujeron los precios de los alimentos

El Departamento Administrativo Nacional de Estadística (DANE), por medio del Sistema de Información de Precios y Abastecimiento del Sector Agropecuario (Sipsa), comunicó que durante la semana del 16 al 22 de diciembre de 2017 se redujeron las cotizaciones mayoristas de las verduras, las frutas y los tubérculos.

En el caso de las verduras, se redujeron los precios del pepino cohombro, la cebolla cabezona blanca, la habichuela, el frijol verde cargamanto, el tomate chonto y el chócolo mazorca. En el caso del pepino hubo un mayor nivel de ingreso desde Antioquia, Valle del Cauca y Santander, mientras que en el de la cebolla cabezona se registró buena producción en Boyacá, donde el clima benefició la producción.

También descendieron las cotizaciones mayoristas de las frutas frescas, especialmente, de las piñas gold y perolera, el lulo, el aguacate papelillo, los limones común y Tahití, el mango Tommy, la curuba, la papaya Maradol, la mora de Castilla, las mandarinas común y arrayana y la uchuva con cáscara. Mejoró la oferta de lulo en Urrao, Sonsón (Antioquia), La Unión (Valle del Cauca), Pitalito, Garzón (Huila), Cajamarca (Tolima) y el Eje Cafetero, por lo que sus precios bajaron esta semana.

De la misma forma, cayó el precio de los tubérculos, principalmente de algunas variedades de papas, como la única, la parda pastusa, la superior, la suprema y la capira. En el caso de la papa única mejoró el ingreso desde Norte de Santander, Santander y Nariño. También bajaron las cotizaciones del plátano guineo, pues se contó con más cantidad desde Antioquia, Caldas y Cundinamarca.

CONTENIDO

Comportamiento de los precios	01
Informe de contexto	02
Indicador de abastecimiento	04
Lo que más sube y lo que más baja	06
Verduras y hortalizas	07
Frutas frescas	20
Tubérculos, raíces y plátanos	36
Granos, carnes y procesados	42

INFORME DE CONTEXTO

Análisis de los precios del maracuyá y la gulupa

El maracuyá y la gulupa son frutas que, junto con la granadilla y la curuba, forman parte del grupo de las *Passifloras*, también llamadas frutas de la pasión. Se caracterizan por ser enredaderas, propias de climas cálidos y templados. Estas frutas tienen pulpa con un color intenso y ácido, razón por la cual se utilizan, además del consumo en fresco, para la preparación de jugos y la repostería, como base para bebidas en la industria, en la industria cosmética y también para la exportación.

Gulupa

La gulupa es una fruta redonda y su color va de verde a morado, dependiendo del grado de maduración. Su pulpa es amarilla y su sabor es levemente ácido, aunque un poco más dulce que el del maracuyá.

A esta fruta también se le conoce como maracuyá morado, curuba redonda, pasionaria, parchita o cholupa morada, y en Ecuador se denomina purupuru. Se destaca su alto contenido nutricional, pues es buena fuente de vitaminas A, B y C.

Al ser la gulupa una fruta no muy conocida, se comercializa en forma mayorista solo en los mercados de Bogotá, Medellín y Neiva, destacándose que sus precios siguen el mismo comportamiento en las tres ciudades.

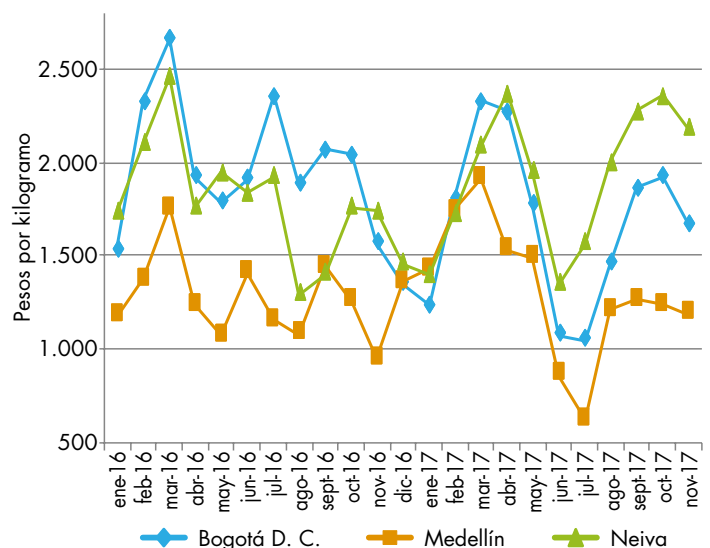
Esta situación se da a pesar de que las zonas de abastecimiento difieren de una ciudad a otra. Por ejemplo, a Neiva, ingresa desde Ulloa y Rivera, en Huila, donde hay amplias zonas dedicadas a su cultivo, mien-



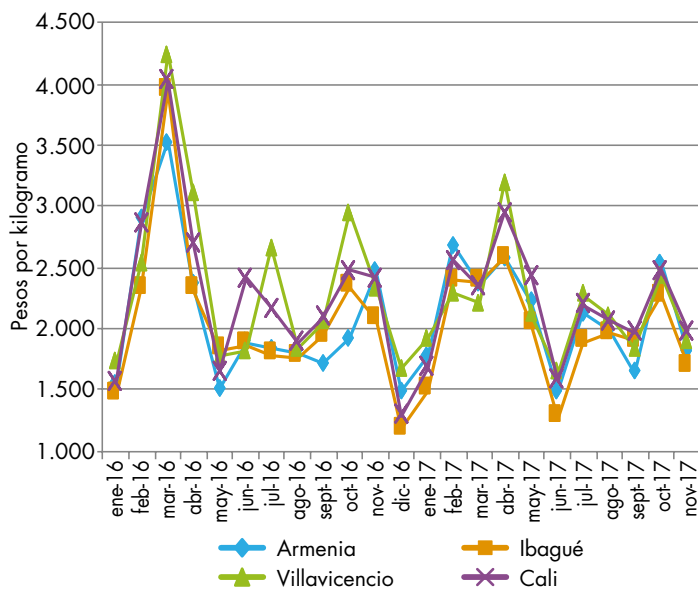
tras que a Medellín llega desde Carolina del Príncipe, Urrao, Jardín y El Peñol (Antioquia). En la capital del país, en cambio, al no tenerse cultivos en el mismo departamento, se recibe la fruta desde Neiva, Rivera, Garzón y Pitalito (Huila).

Las cotizaciones más bajas se registran en la ciudad de Medellín y son 27% en promedio menos que las de Bogotá y 29% menores que las de Neiva. A pesar de esta diferencia, los precios siguen el mismo comportamiento; pues cuando en una ciudad suben o bajan, en las demás siguen el mismo comportamiento. En estos mercados las cotizaciones mayoristas de los precios tienen un comportamiento cíclico con alzas en el primer y el tercer trimestre del año. Para el pasado mes de noviembre, los precios bajaron debido a una mayor producción en Antioquia y Huila, donde las

Gráfico 1. Precios mayoristas mensuales de la gulupa 2016 (enero) - 2017 (noviembre)



Fuente: DANE, Sipsa

Gráfico 2. Precios mayoristas del maracuyá 2016 (enero) - 2017 (noviembre)

Fuente: DANE, Sipsa

condiciones climáticas beneficiaron la producción; esta misma situación se ha registrado en lo corrido de diciembre.

Maracuyá

Históricamente, los precios del maracuyá muestran un comportamiento cíclico que se divide en dos periodos al año. En el primer y tercer semestre del año suben las cotizaciones, mientras que en el segundo y el cuarto bajan.

Coincidiendo con el comportamiento estacional, en los primeros meses de 2016 se registró un alza en los precios, mostrando las cotizaciones más altas en marzo. Durante este mes, cayó la oferta procedente de Valle del Cauca, Santander, Meta, Cauca y Antioquia; de esta forma, en Ibagué y Villavicencio el aumento del precio mayorista fue del 66% y 69%, respectivamente.

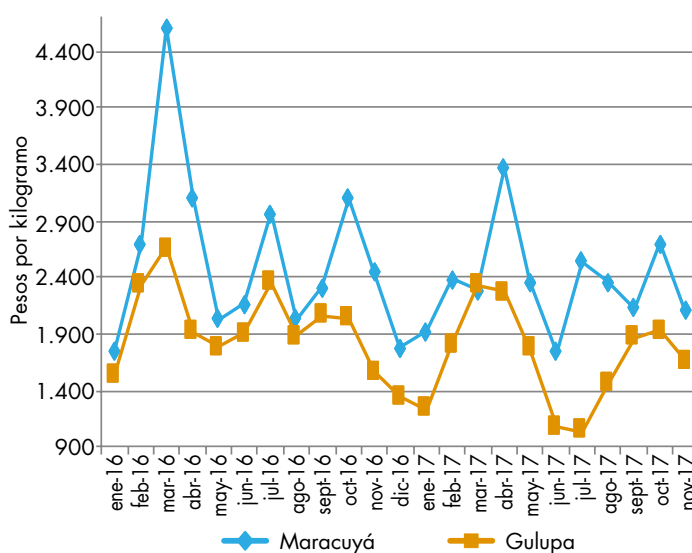
En Armenia y Cali, por su parte, los mayores aumentos se presentaron en el mes de enero con 88% y 81%, respectivamente. El incremento de la cotización se generó porque llegó una menor cantidad desde La

Unión, Dagua, Caicedonia (Valle del Cauca), La Tebaida, Montenegro, Quimbaya y Armenia (Quindío).

Para 2017 las cotizaciones más altas se dieron en Villavicencio y Cali en el mes de abril y las más bajas, en junio, cuando llegó más cantidad desde El Peñol (Nariño), Lebrija (Santander) y La Unión (Valle del Cauca). Es importante anotar que en la ciudad de Villavicencio los precios son más altos, a pesar de que la principal zona de procedencia es el mismo departamento de Meta, especialmente el municipio de Lejanías.

Aunque la gulupa y el maracuyá son de la misma familia, tienen mercados diferenciados, y este último tiene un mercado mucho más amplio, pues es más reconocido. Aun así, los precios de estas dos frutas tienen un comportamiento muy similar; no obstante, los del maracuyá son un 39% más altos, en promedio, en la capital del país. Vale la pena anotar que esta situación obedece a que el maracuyá comparte zonas productoras, especialmente en Huila, Antioquia y Meta.

En general, se puede afirmar que las frutas de la pasión tienen mercados diferenciados, pero que sus precios mantiene el mismo comportamiento, pues comparan zonas productoras y períodos de cosecha.

Gráfico 3. Precios mayoristas del maracuyá y la gulupa en Bogotá 2016 (enero) - 2017 (noviembre)

Fuente: DANE, Sipsa

INDICADOR DE ABASTECIMIENTO DE ALIMENTOS

Aumentó el abastecimiento de procesados

El aprovisionamiento en los mercados mayoristas de Mercar, Barranquillita, Granabastos, Corabastos, Paloquemao, Plaza Las Flores, Plaza Samper Mendoza, Centroabastos, Cavasa, Santa Helena, Bazurto, Cenabastos, La Nueva Sexta, Centro de Acopio de Ipiales, Central Mayorista de Antioquia, Plaza Minorista José María Villa, Surabastos, Mercasa, Complejo de Servicios del Sur y la Central de Abastos de Villavicencio, durante las semanas del 14 al 20 de diciembre y del 7 al 13 de diciembre de 2017, registró un mayor abastecimiento, del 14,68%.

La categoría otros grupos, en la que se encuentran las carnes, los procesados, los granos, los cereales, los lácteos, los huevos y los pescados, mejoró su abastecimiento en un 21,58%, seguida por los tubérculos, raíces y plátanos, que presentaron un ascenso del 16,60%, el grupo de las verduras y hortalizas, que aumentó su ingreso en un 12,90%, e igualmente las frutas, que crecieron en su acopio en un 9,11%.

Los mercados mayoristas que registraron una mayor oferta de alimentos fueron: en Barranquilla, Barranquillita y Granabastos, con un incremento del 69,67% en el ingreso de alimentos, especialmente de verduras y hortalizas en un 101,68%, observándose esta tendencia en productos como el tomate chonto, el pimentón y la cebolla junca. En Cartagena, en Bazurto, el acopio ascendió en un 67,20%, por los tubérculos, raíces y plátanos, que mostraron un mejor ingreso, del 136,77%, por alimentos como la papa única, el plátano hartón verde y el ñame. Igualmente, subió el abastecimiento en la Central Mayorista de Antioquia y la Plaza Minorista



Fuente: DANE.

José María Villa de Medellín en un 36,91%, por los alimentos de la categoría de otros grupos, que aumentaron en un 43,13% presentando una mayor entrada de aceites, arroz, azúcar y frijol. En Mercasa, en Pereira, creció el abastecimiento en un 34,37% por de la categoría de otros grupos, que registró un alza en su ingreso del 60,72% debido a las harinas, la lenteja y el maíz amarillo. Entre tanto, en Armenia, en Mercar, se reportó un incremento en la entrada de alimentos del 27,66%, por la buena oferta de plátano hartón verde, papas criolla y suprema y yuca, pertenecientes al grupo de los tubérculos, raíces y plátanos que creció un 44,59%. En Cali, en Cavasa y Santa Helena, mostraron un ascenso en su stock de alimentos del 8,54%, pues hubo una mayor recepción de tubérculos, raíces y plátanos en un 24,28%, como resultado de las papas única, criolla, parda pastusa y suprema. Por su parte, en Bogotá, D. C., en las plazas de Corabastos, Paloquemao, Plaza Las Flores y Plaza Samper Mendoza, el abastecimiento de alimentos presentó un alza en un 5,52%, por el superior ingreso de alimentos pertenecientes al grupo de los tubérculos, raíces y plátanos en un 9,09%, especialmente en alimentos como la arracacha, las papas negras y la yuca. De igual forma en Tunja, en el Complejo de Servicios del Sur, subió el abastecimiento en un 4,53%, destacándose las verduras y hortalizas con un aumento del 13,06% por el chόcolo mazorca, el cilantro, la cebolla cabezona y el tomate larga vida.

Así, la participación para la semana comprendida del 14 al 20 de diciembre del 2017, en el acumulado de los mercados, fue de la siguiente manera: los tubérculos, raíces y plátanos con el 29,05%, las verduras y hortalizas con el 26,86%, las frutas frescas con un 23,70% y otros grupos (carne, procesados, granos, cereales, lácteos, huevos y pescados) con un 20,39%.

Cuadro 1. Evolución del abastecimiento por ciudad 2017 (7 al 20 de diciembre)

Total mercados				Cúcuta, Cenabastos y La Nueva Sexta			
Grupo	7 al 13 de diciembre	14 al 20 de diciembre	Variación (%)	Grupo	7 al 13 de diciembre	14 al 20 de diciembre	Variación (%)
Frutas	25.166	27.458	9,11	Frutas	708	835	17,95
Tubérculos, raíces y plátanos	28.866	33.657	16,60	Tubérculos, raíces y plátanos	1.667	1.786	7,14
Verduras y hortalizas	27.571	31.127	12,90	Verduras y hortalizas	1.048	1.051	0,25
Otros grupos	19.432	23.625	21,58	Otros grupos	1.282	1.055	-17,75
Total general	101.035	115.868	14,68	Total general	4.705	4.726	0,45
Armenia, Mercar				Ipiales, Centro de Acopio			
Grupo	7 al 13 de diciembre	14 al 20 de diciembre	Variación (%)	Grupo	7 al 13 de diciembre	14 al 20 de diciembre	Variación (%)
Frutas	450	564	25,37	Frutas	20	10	-52,50
Tubérculos, raíces y plátanos	556	803	44,59	Tubérculos, raíces y plátanos	454	469	3,39
Verduras y hortalizas	475	511	7,49	Verduras y hortalizas	849	793	-6,60
Otros grupos	342	449	31,19	Total general	1.323	1.272	-3,87
Total general	1.823	2.327	27,66				
Barranquilla, Barranquillita y Granabastos				Medellín, Central Mayorista de Antioquia y Plaza Minorista José María Villa			
Grupo	7 al 13 de diciembre	14 al 20 de diciembre	Variación (%)	Grupo	7 al 13 de diciembre	14 al 20 de diciembre	Variación (%)
Frutas	1.193	2.113	77,07	Frutas	3.280	4.379	33,49
Tubérculos, raíces y plátanos	1.107	1.768	59,71	Tubérculos, raíces y plátanos	3.569	4.577	28,24
Verduras y hortalizas	843	1.700	101,68	Verduras y hortalizas	2.873	4.018	39,88
Otros grupos	1.898	2.973	56,61	Otros grupos	5.401	7.731	43,13
Total general	5.041	8.554	69,67	Total general	15.123	20.705	36,91
Bogotá, D.C., Corabastos, Paloquemao, Plaza Las Flores y Plaza Samper Mendoza				Neiva, Surabastos			
Grupo	7 al 13 de diciembre	14 al 20 de diciembre	Variación (%)	Grupo	7 al 13 de diciembre	14 al 20 de diciembre	Variación (%)
Frutas	12.476	12.349	-1,02	Frutas	437	474	8,52
Tubérculos, raíces y plátanos	13.578	14.813	9,09	Tubérculos, raíces y plátanos	598	652	8,97
Verduras y hortalizas	14.443	15.550	7,67	Verduras y hortalizas	512	597	16,59
Otros grupos	5.386	5.704	5,90	Otros grupos	483	317	-34,50
Total general	45.884	48.416	5,52	Total general	2.031	2.040	0,45
Bucaramanga, Centroabastos				Pereira, Mercasa			
Grupo	7 al 13 de diciembre	14 al 20 de diciembre	Variación (%)	Grupo	7 al 13 de diciembre	14 al 20 de diciembre	Variación (%)
Frutas	2.770	2.618	-5,46	Frutas	518	695	34,34
Tubérculos, raíces y plátanos	2.239	2.276	1,69	Tubérculos, raíces y plátanos	345	357	3,38
Verduras y hortalizas	2.915	2.884	-1,06	Verduras y hortalizas	333	354	6,34
Otros grupos	673	851	26,45	Otros grupos	761	1.223	60,72
Total general	8.596	8.630	0,39	Total general	1.957	2.630	34,37
Cali, Cavasa y Santa Helena				Tunja, Complejo de Servicios del Sur			
Grupo	7 al 13 de diciembre	14 al 20 de diciembre	Variación (%)	Grupo	7 al 13 de diciembre	14 al 20 de diciembre	Variación (%)
Frutas	1.926	1.956	1,52	Frutas	431	413	-4,13
Tubérculos, raíces y plátanos	2.727	3.389	24,28	Tubérculos, raíces y plátanos	892	931	4,40
Verduras y hortalizas	2.042	2.139	4,76	Verduras y hortalizas	470	532	13,06
Otros grupos	2.553	2.554	0,05	Otros grupos	3	2	-50,00
Total general	9.248	10.038	8,54	Total general	1.796	1.877	4,53
Cartagena, Bazarito				Villavicencio, Central de Abastos de Villavicencio			
Grupo	7 al 13 de diciembre	14 al 20 de diciembre	Variación (%)	Grupo	7 al 13 de diciembre	14 al 20 de diciembre	Variación (%)
Frutas	498	610	22,53	Frutas	459	442	-3,55
Tubérculos, raíces y plátanos	533	1.261	136,77	Tubérculos, raíces y plátanos	602	575	-4,51
Verduras y hortalizas	315	610	93,48	Verduras y hortalizas	453	388	-14,25
Otros grupos	498	602	20,82	Otros grupos	150	166	10,24
Total general	1.844	3.083	67,20	Total general	1.664	1.571	-5,57

Ciudades	Lo que más sube	Lo que más baja
Barranquilla	Cebollas cabezona roja ocañera; junca Berlín y Aquitania; pepino cohombro; ajo importado; ají topito dulce; uva importada; maracuyá valluno; manzana roja importada; guayaba común; maracuyá santandereano; carne de res muchacho, bola de brazo y lomo fino; pierna pernil con rabadilla, pollo entero congelado sin vísceras; y azúcar refinada.	Habichuela; zanahoria bogotana; cebolla cabezona blanca; repollo blanco; tomates chonto y Riogrande bumangués; apio; berenjena; remolacha; melón Cantalup; papaya tainung; curuba; mora de Castilla; limón Tahití; papas criolla sucia, única y R-12 roja; ñame espino, y galletas dulces redondas con crema.
Bogotá D. C.	Espinaca, apio, rábano rojo, cebolla junca Aquitania, habichuela, lechuga Batavia, coliflor, guayaba pera, pitahaya, melón Cantalup, kiwi, granadilla, uva red globe nacional, patilla, plátanos hartón verde y maduro, arracacha amarilla, calamar blanco entero, cazuela de mariscos (paquete), toyo blanco, filete congelado, frijól radical y nima calima, huevos rojo B y AA.	Remolacha; chócolo mazorca; cebollas cabezona blanca y roja; acelga; calabaza; brócoli; haba verde; pepino de rellenar; tomate larga vida; limones Tahití y común; gulupa; piñas gold y perolera; papaya Maradol; uva Isabela; mango Tommy; ciruela roja; papas sabanera, suprema y superior; alas de pollo sin costillar; café molido, y sal yodada.
Bucaramanga	Lechugas crespas verde y Batavia, pimentón verde, apio, tomate Riogrande, pimentón, pepino cohombro, cebolla junca, habichuela, zanahoria, frijól verde en vaina, brócoli, coliflor, pitahaya, tangelo, maracuyá, granadilla, fresa, tomate de árbol, patilla, uva red globe nacional, tilapia roja entera fresca, cachama de cultivo fresca y piernas de pollo.	Cebolla cabezona blanca; acelga; repollo blanco; ahuyamín (Sakata); ahuyama; chócolo mazorca; piñas gold y perolera; mandarina común; limones Tahití y común; ciruela roja; lulo; naranja Valencia; papaya Maradol; mora de Castilla; breva; uchuva con cáscara; mango Tommy; melón Cantalup; papas suprema, parda pastusa y única; carne de res punta de anca.
Cali	Apio; chócolo mazorca; repollo blanco; lechuga Batavia; ajo importado; uva importada; kiwi; tomate de árbol; melón Cantalup; mora de Castilla; papas suprema, única y capira, quesos Caquetá y costeño, y pescado cabezas.	Zanahoria, cebolla junca Tenerife, tomates larga vida y chonto regional, remolacha bogotana, pimentón, habichuela, frijól verde cargamanto, coliflor, brócoli, limones Tahití y común valluno, granadilla, maracuyá, mango común, manzanas verde y roja importadas, guayaba pera, pera importada, mango Tommy, piña gold, papa criolla limpia, almejas sin concha.
Cartagena	Cebollas cabezona roja ocañera y junca Berlín, tomate de árbol, granadilla, uva importada, papa criolla limpia, pargo rojo entero fresco, huevos rojo AA y A, piernas de pollo y pechuga de pollo.	Habichuela, tomates chonto y Riogrande bumangués, pepino cohombro, ají topito dulce, chócolo mazorca, berenjena, maracuyá santandereano, limón Tahití, mandarina común, mora de Castilla, papa única, frijól cabeza negra nacional y harina precocida de maíz.
Cúcuta	Cebolla junca Berlín; arveja verde en vaina; tomates Riogrande; y chonto; habichuela; calabaza; chócolo mazorca; pimentón; remolacha regional; repollo verde; melón Cantalup; pitahaya; patilla; uva importada; granadilla; arracacha amarilla; papa criolla limpia; carne de res chatas, cadera, punta de anca, lomo de brazo, morrillo, pecho, bola de pierna y costilla.	Coliflor; brócoli; lechuga Batavia; cebollas cabezona blanca y roja; naranja común; piña gold; mandarina común; limón común; papaya Maradol; ciruela roja; lulo; coco; uchuva con cáscara; guayaba común; naranja Valencia; papas única, suprema, parda pastusa y superior; carne de res sobrebarriga y bola de pierna; bagre rayado entero fresco, y maíz pira.
Medellín	Arveja verde en vaina; coles; tomate chonto regional; lechuga Batavia; pimentón; habichuela; cebolla puerro; aguacate papelillo; maracuyá valluno; uva red globe nacional; fresa; papayas hawaiana, melona y redonda; ciruela importada; granadilla; kiwi; arracacha blanca; carne de cerdo costilla; carne de res sobrebarriga; frijoles cargamanto blanco y rojo.	Acelga; lechuga crespas verde; rábano rojo; cebolla cabezona blanca; calabaza; zanahoria larga vida; apio; remolacha; brócoli; cebolla junca; repollos morado y blanco; espinaca; tomate larga vida; lulo; limones mandarino y Tahití; uchuva con cáscara; piña manzana; naranja Valencia; plátanos dominico verde, guineo, hartón verde y maduro, y carne de res pecho.
Pereira	Repollo blanco; apio; habichuela; cebolla junca; arveja verde en vaina; pimentón; zanahoria bogotana; coliflor; curuba; naranjas Valencia y Sweet; tangelo; guayaba agría; tomate de árbol; limones mandarino y común; uva roja; mangos común, manzano y Yulima; mandarina Oneco; maracuyá; manzana roja importada; papas nevada y capira.	Pepino cohombro, cebolla cabezona blanca, tomate chonto, frijól verde en vaina, piñas manzana y gold, aguacate papelillo, lulo y papa criolla limpia.

VERDURAS Y HORTALIZAS

Mejóro oferta de pepino cohombro

A lo largo de la presente semana se redujeron los precios mayoristas del pepino cohombro en veintiséis de los cuarenta mercados donde se comercializó. Esta situación obedeció al incremento de la oferta que ingresa desde los municipios de San Luis, Cocorná, Granada (Antioquia), Pradera, El Dovio, Calima, Dagua, La Unión (Valle del Cauca), Socorro, Los Santos, Rionegro y Lebrija (Santander). En Cartagena, en Bazurto, y en Cali, en la Cavasa, por ejemplo, el kilo se vendió a \$990 y a \$708, respectivamente; 11,17 %, en promedio, menos.

De la misma forma, bajaron las cotizaciones mayoristas de la cebolla cabezona blanca, la habichuela, el frijol verde cargamanto, el tomate chonto y el chόcolo mazorca. En el caso de la cebolla cabezona blanca, la reducci3n obedeci3 a la buena producci3n en Duitama, Sogamoso y Sáchica (Boyacá), donde el clima benefici3 la producci3n. Esta situaci3n se present3 en veintisiete de los treinta y dos mercados donde se negoci3. En Medellín, en la Plaza Minorista José María Villa, y en Cúcuta, en Cenabastos, por ejemplo, el kilo se negoci3 a \$1.848 y a \$1.502, respectivamente; 11,16 %, en promedio, menos que la semana anterior.

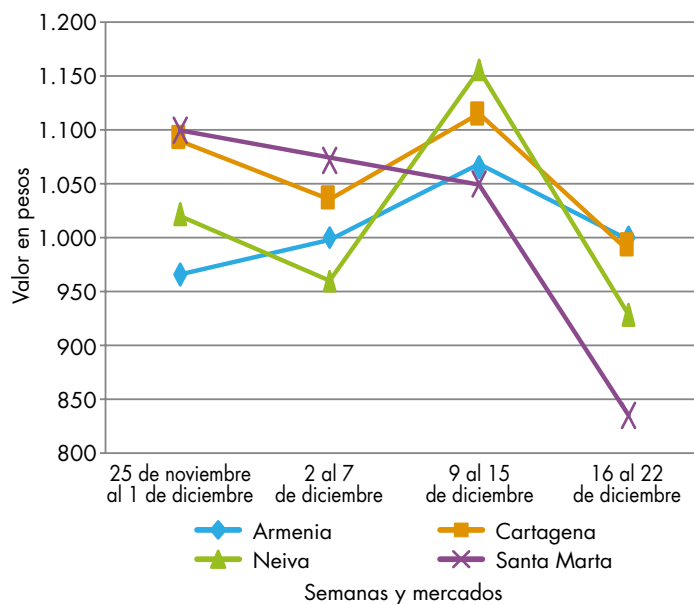
Tambi3n se redujeron los precios de la habichuela en veintitr3s de los cuarenta y tres mercados, en lo que se negoci3 a lo largo de la semana. Ingres3 mayor cantidad de Marinilla, El Santuario (Antioquia), Pradera, Calima, Restrepo (Valle del Cauca), Valle de San José, Socorro (Santander) y El Peñol (Nariño), lo que adujo la caída. En Barranquilla, en Granabastos, por ejemplo, el kilo se comercializ3 a \$1.279; 16,13% menos que la semana anterior.

Asimismo, cayeron las cotizaciones mayoristas del frijol verde cargamanto ante la buena producci3n en Marinilla, El Santuario (Antioquia), Pasto (Nariño), F3meque, Quetame, Fosca, Chipaque y C4queza (Cundinamarca). Esta situaci3n se registr3 en catorce de los veintid3s mercados donde se ofreci3. En Cali, en Santa Elena, por ejemplo, el descenso super3 el 10,00 %, ofreciéndose el kilo a \$2.167.

En cambio, aumentaron los precios mayoristas de la lechuga Batavia, el piment3n y el ajo importado. En el caso de la lechuga Batavia, la cotizaci3n subi3 en treinta y dos de los treinta y nueve mercados donde se negoci3, debido a que se cont3 con una menor cantidad de hortaliza de primera calidad procedente de Mutiscua (Norte de Santander), Duitama (Boyacá), El Carmen de Viboral (Antioquia), Mosquera, Madrid y Facatativá (Cundinamarca). En la capital del departamento de Nariño, en El Potrerillo, por ejemplo, el kilo se vendi3 a \$615, lo que represent3 un incremento superior al 12,00 %.

Por 3ltimo, se registr3 un alza en la cotizaci3n del piment3n; esta situaci3n que se registr3 en treinta y cuatro de los cuarenta y cinco mercados donde se negoci3, debido a que el producto que ingres3 desde Santander y Valle del Cauca fue insuficiente para cubrir los requerimientos de la demanda.

Gráfico 4. Comportamiento de los precios del pepino cohombro 2017 (25 de noviembre al 22 de diciembre)



Fuente: DANE, Sipsa.

Cuadro 2. Mercados mayoristas. Precios de venta de verduras y hortalizas 2017 (16 al 22 de diciembre)

Productos y mercados	Pesos por kilogramo			
	Mínimo	Máximo	Medio	Tendencia
Acelga				
Armenia, Mercar	1.067	1.067	1.067	-
Barranquilla, Barranquillita	2.900	3.000	2.975	+
Bogotá, D. C., Corabastos	400	700	518	-
Bucaramanga, Centroabastos	1.500	1.500	1.500	-
Chiquinquirá (Boyacá)	800	1.000	900	=
Duitama (Boyacá)	1.000	1.000	1.000	=
Florencia (Caquetá)	1.400	1.400	1.400	++
Ibagué, Plaza La 21	1.040	1.200	1.120	+
Ipiales (Nariño), Ipiales somos todos	1.000	1.000	1.000	=
Medellín, Central Mayorista de Antioquia	1.000	1.300	1.058	-
Neiva, Surabastos	1.500	2.000	1.780	+
Pamplona (Norte de Santander)	2.000	2.000	2.000	=
Pasto, El Potrerillo	1.500	2.000	1.542	+++
Sogamoso (Boyacá)	1.000	1.000	1.000	=
Tunja, Complejo de Servicios del Sur	800	1.000	905	-
Ubaté (Cundinamarca)	600	600	600	++
Villavicencio, CAV	1.000	1.000	1.000	-

Ahuyama				
Arauca (Arauca)	1.000	1.000	1.000	=
Armenia, Mercar	1.000	1.000	1.000	=
Barranquilla, Barranquillita	571	614	583	-
Barranquilla, Granabastos	614	657	639	-
Bogotá, D. C., Corabastos	1.100	1.200	1.178	-
Bucaramanga, Centroabastos	650	700	663	-
Buenaventura (Valle del Cauca)	1.000	1.000	1.000	=
Cali, Cavasa	850	900	871	+
Cali, Santa Helena	900	900	900	=
Cartagena, Bazarro	686	714	705	-
Cartago (Valle del Cauca)	700	900	833	=
Cúcuta, Cenabastos	800	900	814	-
Duitama (Boyacá)	563	625	594	+
Ibagué, Plaza La 21	1.000	1.200	1.033	+
Manizales (Caldas)	1.000	1.200	1.100	=
Medellín, Central Mayorista de Antioquia	600	700	625	=
Medellín, Plaza Minorista José María Villa	700	900	800	+
Montería (Córdoba)	400	500	433	-
Palmira (Valle del Cauca)	800	900	863	=
Pamplona (Norte de Santander)	1.000	1.000	1.000	=
Pereira, La 41	800	1.000	933	=
Pereira, Mercasa	900	1.000	950	=
Popayán (Cauca)	780	820	803	-
Rionegro (Antioquia)	700	900	789	-
San Gil (Santander)	800	900	867	+
Santa Marta (Magdalena)	500	500	500	-
Sincelejo (Sucre)	600	600	600	=
Socorro (Santander)	700	800	767	=
Sogamoso (Boyacá)	700	700	700	+

Productos y mercados	Pesos por kilogramo			
	Mínimo	Máximo	Medio	Tendencia
Ahuyama (continuación)				
Tuluá (Valle del Cauca)	800	900	817	+
Tunja, Complejo de Servicios del Sur	531	563	540	-
Valledupar, Mercabastos	460	560	502	+
Valledupar, Mercado Nuevo	500	500	500	-
Yopal (Casanare)	800	800	800	=

Ahuyamin (Sakata)				
Bogotá, D. C., Corabastos	500	540	511	+
Bucaramanga, Centroabastos	500	600	525	-
Duitama (Boyacá)	700	800	767	++
Florencia (Caquetá)	800	880	840	-
Ibagué, Plaza La 21	900	1.000	950	-
Neiva, Surabastos	800	960	862	-
Pamplona (Norte de Santander)	1.000	1.000	1.000	=
San Gil (Santander)	700	800	733	-
Sogamoso (Boyacá)	600	800	700	-
Tunja, Complejo de Servicios del Sur	720	880	824	+++
Villavicencio, CAV	500	900	717	-
Yopal (Casanare)	800	900	850	-

Aji topito dulce				
Barranquilla, Barranquillita	3.450	4.250	3.750	++
Cartagena, Bazarro	3.500	3.550	3.513	-
Medellín, Central Mayorista de Antioquia	2.000	2.000	2.000	=
Montería (Córdoba)	4.000	5.000	4.667	+++
Sincelejo (Sucre)	3.250	3.750	3.542	-

Ajo				
Bogotá, D. C., Corabastos	5.600	6.000	5.861	+
Chiquinquirá (Boyacá)	4.000	4.000	4.000	=
Cúcuta, Cenabastos	1.000	1.300	1.190	-
Duitama (Boyacá)	2.000	2.000	2.000	=
Ipiales (Nariño), Ipiales somos todos	4.500	5.000	4.708	-
Manizales (Caldas)	4.375	5.000	4.609	=
Medellín, Central Mayorista de Antioquia	4.000	6.000	4.292	+
Pamplona (Norte de Santander)	1.500	1.875	1.771	++
Pasto, El Potrerillo	4.500	5.000	4.750	-
Pereira, La 41	3.889	4.667	4.315	-
Pereira, Mercasa	3.889	4.444	4.093	=
San Gil (Santander)	1.800	2.200	2.000	+
Sogamoso (Boyacá)	1.800	2.000	1.911	-
Tunja, Complejo de Servicios del Sur	2.800	2.800	2.800	+
Villavicencio, CAV	3.000	4.000	3.500	+

Ajo importado				
Arauca (Arauca)	10.200	10.200	10.200	=
Armenia, Mercar	5.000	5.100	5.022	+
Barranquilla, Barranquillita	4.300	4.500	4.400	+

Cuadro 2. Mercados mayoristas. Precios de venta de verduras y hortalizas (continuación)
2017 (16 al 22 de diciembre)

Productos y mercados	Pesos por kilogramo				Tendencia	Productos y mercados	Pesos por kilogramo				Tendencia
	Mínimo	Máximo	Medio				Mínimo	Máximo	Medio		
Ajo importado (continuación)						Apio (continuación)					
Barranquilla, Granabastos	4.400	5.000	4.625		+	Pamplona (Norte de Santander)	1.333	1.500	1.417		+++
Bogotá, D. C., Corabastos	4.800	5.000	4.933		+	Pereira, La 41	1.250	1.333	1.306		+
Bucaramanga, Centroabastos	5.000	5.500	5.198		+	Pereira, Mercasa	1.167	1.500	1.306		+++
Buenaventura (Valle del Cauca)	5.000	5.000	5.000		-	Rionegro (Antioquia)	600	900	734		-
Cali, Cavasa	4.300	4.500	4.442		+	Santa Marta (Magdalena)	933	1.200	1.047		+
Cali, Santa Helena	4.300	4.500	4.467		+	Sincelejo (Sucre)	800	1.000	942		+
Cartagena, Bazurto	4.000	4.800	4.292		+	Sogamoso (Boyacá)	550	700	617		++
Cartago (Valle del Cauca)	4.400	5.000	4.733		-	Tuluá (Valle del Cauca)	833	1.167	1.014		+
Cúcuta, Cenabastos	4.500	5.000	4.883		+	Tunja, Complejo de Servicios del Sur	500	700	580		++
Ibagué, Plaza La 21	5.000	5.500	5.167		+	Valledupar, Mercabastos	1.000	1.333	1.261		+
Ipiales (Nariño), Ipiales somos todos	4.500	4.800	4.706		+	Villavicencio, CAV	1.000	1.200	1.089		+
Manizales (Caldas)	5.000	6.000	5.375		=						
Medellín, Central Mayorista de Antioquia	5.000	6.000	5.208		+	Arveja verde en vaina					
Montería (Córdoba)	4.200	4.400	4.300		+	Arauca (Arauca)	2.867	2.933	2.896		-
Neiva, Surabastos	4.400	4.500	4.492		+	Armenia, Mercar	1.840	2.000	1.920		++
Palmira (Valle del Cauca)	4.500	4.500	4.500		-	Barranquilla, Barranquillita	4.700	5.000	4.933		+
Pasto, El Potrerillo	4.500	5.200	4.800		-	Barranquilla, Granabastos	4.000	4.500	4.167		-
Pereira, La 41	4.500	5.500	5.167		+	Bogotá, D. C., Corabastos	2.000	2.600	2.311		+
Pereira, Mercasa	4.200	5.000	4.467		-	Bucaramanga, Centroabastos	1.800	2.000	1.894		+
Popayán (Cauca)	4.800	5.000	4.875		-	Cartago (Valle del Cauca)	2.400	2.400	2.400		+
Sincelejo (Sucre)	4.400	5.000	4.800		++	Chiquinquirá (Boyacá)	1.400	1.600	1.550		-
Tuluá (Valle del Cauca)	4.500	5.000	4.650		+	Cúcuta, Cenabastos	2.000	3.000	2.429		+++
Valledupar, Mercabastos	4.600	5.000	4.867		+	Duitama (Boyacá)	1.600	1.600	1.600		+
						El Carmen de Viboral (Antioquia)	1.700	1.700	1.700		+
						El Santuario (Antioquia)	1.700	2.200	1.925		+
						Ibagué, Plaza La 21	800	1.600	1.251		-
						Ipiales (Nariño), Ipiales somos todos	1.000	1.400	1.156		-
						La Ceja (Antioquia)	1.800	2.500	2.083		+
						Manizales (Caldas)	1.563	2.500	1.958		-
						Marinilla (Antioquia)	1.500	2.200	1.729		-
						Medellín, Central Mayorista de Antioquia	1.400	2.300	1.765		++
						Medellín, Plaza Minorista José María Villa	1.800	3.000	2.110		++
						Neiva, Surabastos	1.440	2.240	1.936		-
						Palmira (Valle del Cauca)	1.300	1.520	1.390		-
						Pamplona (Norte de Santander)	1.600	2.500	2.194		+++
						Pereira, La 41	1.280	1.600	1.540		+
						Pereira, Mercasa	1.920	2.400	2.015		+
						Rionegro (Antioquia)	1.500	2.300	1.865		-
						San Gil (Santander)	1.600	2.080	1.742		-
						San Vicente (Antioquia)	1.700	1.800	1.738		+
						Socorro (Santander)	1.600	1.760	1.680		-
						Sogamoso (Boyacá)	1.600	1.800	1.678		-
						Sonsón (Antioquia)	1.167	1.200	1.183		-
						Tuluá (Valle del Cauca)	1.440	1.920	1.650		+
						Tunja, Complejo de Servicios del Sur	1.300	2.000	1.680		+++
						Ubaté (Cundinamarca)	1.800	1.800	1.800		+
						Villavicencio, CAV	1.600	2.400	1.892		+
						Yopal (Casanare)	2.188	2.292	2.240		-

Cuadro 2. Mercados mayoristas. Precios de venta de verduras y hortalizas (continuación)
2017 (16 al 22 de diciembre)

Productos y mercados	Pesos por kilogramo			
	Mínimo	Máximo	Medio	Tendencia
Arveja verde en vaina pastusa				
Buenaventura (Valle del Cauca)	1.600	2.000	1.800	++
Cali, Cavasa	1.200	1.400	1.304	+
Cali, Santa Helena	1.400	1.600	1.433	-
Manizales (Caldas)	1.563	2.500	1.953	-
Medellín, Central Mayorista de Antioquia	1.400	1.800	1.593	+
Pasto, El Potrerillo	1.200	1.400	1.280	++
Popayán (Cauca)	1.200	1.300	1.233	+

Berenjena

Barranquilla, Barranquillita	950	1.000	988	-
Bogotá, D. C., Corabastos	1.400	1.600	1.556	+
Cartagena, Bazaruto	1.750	1.950	1.802	-
Manizales (Caldas)	1.700	2.000	1.925	=
Medellín, Central Mayorista de Antioquia	1.100	1.700	1.408	-
Montería (Córdoba)	1.125	1.500	1.250	-
Sincelejo (Sucre)	833	833	833	=

Brócoli

Armenia, Mercar	1.600	1.600	1.600	-
Barranquilla, Barranquillita	6.000	6.200	6.050	=
Barranquilla, Granabastos	5.500	6.000	5.833	=
Bogotá, D. C., Corabastos	1.500	2.500	1.887	-
Bucaramanga, Centroabastos	2.500	3.000	2.938	+
Cali, Cavasa	1.300	1.500	1.377	-
Cali, Santa Helena	2.000	2.500	2.233	-
Cartagena, Bazaruto	5.000	5.200	5.100	=
Chiquinquirá (Boyacá)	1.000	1.000	1.000	=
Cúcuta, Cenabastos	1.500	2.500	1.953	-
Duitama (Boyacá)	1.500	1.500	1.500	+++
Ibagué, Plaza La 21	1.500	1.500	1.500	=
Ipiales (Nariño), Ipiales somos todos	583	667	632	+++
Manizales (Caldas)	2.667	3.333	2.889	=
Marinilla (Antioquia)	600	800	675	-
Medellín, Central Mayorista de Antioquia	800	1.600	1.180	-
Neiva, Surabastos	3.400	3.800	3.589	+
Palmira (Valle del Cauca)	1.167	1.250	1.177	+
Pamplona (Norte de Santander)	2.000	2.500	2.333	++
Pasto, El Potrerillo	800	1.000	950	-
Sogamoso (Boyacá)	1.100	1.300	1.189	-
Tunja, Complejo de Servicios del Sur	1.300	1.500	1.393	+++
Ubaté (Cundinamarca)	2.000	2.000	2.000	=
Villavicencio, CAV	2.000	2.667	2.256	-

Calabacín

Bucaramanga, Centroabastos	1.500	1.500	1.500	=
Medellín, Central Mayorista de Antioquia	1.500	1.800	1.672	-
Tunja, Complejo de Servicios del Sur	250	300	260	+

Productos y mercados	Pesos por kilogramo			
	Mínimo	Máximo	Medio	Tendencia

Calabacín**(continuación)**

Ubaté (Cundinamarca)	2.000	2.000	2.000	+++
----------------------	-------	-------	-------	-----

Calabaza

Bogotá, D. C., Corabastos	200	320	241	-
Cúcuta, Cenabastos	444	667	567	+++
Medellín, Central Mayorista de Antioquia	600	600	600	-

Cebolla cabezona blanca

Arauca (Arauca)	1.600	1.740	1.673	+
Armenia, Mercar	1.400	1.600	1.518	-
Barranquilla, Barranquillita	1.680	1.720	1.698	-
Barranquilla, Granabastos	1.700	1.760	1.722	-
Bogotá, D. C., Corabastos	1.300	1.500	1.367	-
Bucaramanga, Centroabastos	1.300	1.500	1.388	-
Cartagena, Bazaruto	1.600	1.700	1.633	+
Cartago (Valle del Cauca)	1.667	1.771	1.701	-
Chiquinquirá (Boyacá)	1.300	2.000	1.694	+
Cúcuta, Cenabastos	1.300	1.600	1.502	-
Duitama (Boyacá)	1.200	1.300	1.225	-
Florencia (Caquetá)	1.600	1.800	1.733	-
Ibagué, Plaza La 21	1.300	1.760	1.513	-
Ipiales (Nariño), Ipiales somos todos	962	962	962	n.d.
Manizales (Caldas)	1.600	1.800	1.688	-
Medellín, Central Mayorista de Antioquia	1.500	1.800	1.641	-
Medellín, Plaza Minorista José María Villa	1.700	2.000	1.848	-
Montería (Córdoba)	1.600	1.800	1.775	+
Pamplona (Norte de Santander)	1.500	1.600	1.517	-
Pereira, La 41	1.480	1.700	1.557	-
Pereira, Mercasa	1.500	1.600	1.532	-
Rionegro (Antioquia)	1.667	1.813	1.708	-
San Gil (Santander)	1.200	1.600	1.433	-
Santa Marta (Magdalena)	1.600	1.900	1.760	-
Sincelejo (Sucre)	1.600	1.800	1.692	-
Socorro (Santander)	1.400	1.500	1.433	-
Sogamoso (Boyacá)	1.200	1.400	1.311	-
Tunja, Complejo de Servicios del Sur	1.200	1.300	1.207	-
Ubaté (Cundinamarca)	1.500	1.600	1.550	-
Valledupar, Mercabastos	1.600	2.000	1.775	-
Villavicencio, CAV	1.500	1.800	1.608	-
Yopal (Casanare)	1.875	2.083	1.979	-

Cebolla cabezona blanca bogotana

Buenaventura (Valle del Cauca)	1.354	1.667	1.545	-
Cali, Cavasa	1.417	1.521	1.477	-
Cali, Santa Helena	1.563	1.771	1.642	-
Neiva, Surabastos	1.360	1.560	1.419	-

Cuadro 2. Mercados mayoristas. Precios de venta de verduras y hortalizas (continuación)
2017 (16 al 22 de diciembre)

Productos y mercados	Pesos por kilogramo			
	Precios			Tenden- cia
	Mínimo	Máximo	Medio	
Cebolla cebazona blanca bogotana (continuación)				
Palmira (Valle del Cauca)	1.458	1.917	1.714	+++
Tuluá (Valle del Cauca)	1.458	1.458	1.458	-
Cebolla cebazona blanca importada				
Cali, Cavasa	1.478	1.630	1.574	-
Ipiales (Nariño), Ipiales somos todos	1.304	1.522	1.473	-
Cebolla cebazona blanca pastusa				
Buenaventura (Valle del Cauca)	1.354	1.563	1.441	-
Cali, Cavasa	1.354	1.417	1.366	-
Palmira (Valle del Cauca)	1.354	1.667	1.510	+++
Pasto, El Potrerillo	1.146	1.250	1.224	++
Popayán (Cauca)	1.458	1.500	1.464	+
Cebolla cebazona roja				
Arauca (Arauca)	1.860	2.000	1.933	-
Bogotá, D. C., Corabastos	1.100	1.200	1.128	-
Cúcuta, Cenabastos	1.458	1.667	1.563	-
Florencia (Caquetá)	1.400	1.560	1.453	-
Neiva, Surabastos	1.667	1.667	1.667	+
San Gil (Santander)	2.200	2.300	2.233	=
Cebolla cebazona roja importada				
Bucaramanga, Centroabastos	1.667	1.667	1.667	=
Cali, Cavasa	1.556	1.667	1.631	-
Ipiales (Nariño), Ipiales somos todos	1.304	1.522	1.332	-
Medellín, Central Mayorista de Antioquia	1.630	2.000	1.788	+
Montería (Córdoba)	1.600	1.800	1.733	+
Cebolla cebazona roja ocañera				
Barranquilla, Barranquillita	1.511	1.556	1.541	+++
Cartagena, Bazurto	1.667	1.778	1.694	+
Santa Marta (Magdalena)	1.702	2.429	2.065	-
Sincelejo (Sucre)	1.556	1.714	1.635	=
Valledupar, Mercabastos	1.400	1.800	1.617	-
Valledupar, Mercado Nuevo	1.400	1.800	1.617	-
Cebolla cebazona roja peruana				
Barranquilla, Barranquillita	1.733	1.778	1.767	+
Barranquilla, Granabastos	1.778	2.000	1.893	+
Cartagena, Bazurto	1.630	1.739	1.674	-
Sincelejo (Sucre)	1.739	1.957	1.830	+
Valledupar, Mercabastos	1.889	2.000	1.898	+
Cebolla junca				
Arauca (Arauca)	1.037	1.148	1.086	+
Cebolla junca (continuación)				
Armenia, Mercar	2.000	2.143	2.032	-
Bucaramanga, Centroabastos	781	1.250	988	+++
Cartago (Valle del Cauca)	1.840	2.160	1.987	-
Florencia (Caquetá)	560	600	580	-
Ipiales (Nariño), Ipiales somos todos	1.000	1.250	1.167	+
La Ceja (Antioquia)	1.600	1.840	1.640	-
Manizales (Caldas)	1.920	2.240	2.060	++
Medellín, Central Mayorista de Antioquia	1.500	2.118	1.812	-
Medellín, Plaza Minorista José María Villa	2.000	3.000	2.442	-
Montería (Córdoba)	1.250	1.667	1.549	+
Pereira, La 41	1.200	1.667	1.478	++
Pereira, Mercasa	1.333	1.667	1.439	++
Rionegro (Antioquia)	1.400	1.600	1.485	-
Santa Marta (Magdalena)	833	1.167	1.030	+
Sincelejo (Sucre)	600	800	667	++
Sonsón (Antioquia)	1.000	1.143	1.054	-
Ubaté (Cundinamarca)	667	667	667	-
Valledupar, Mercabastos	833	1.333	1.111	+++
Villavicencio, CAV	833	1.167	1.013	+++
Yopal (Casanare)	800	800	800	-
Cebolla junca Aquitania				
Barranquilla, Barranquillita	933	1.400	1.192	++
Bogotá, D. C., Corabastos	1.000	1.333	1.154	++
Bucaramanga, Centroabastos	781	1.250	983	+++
Buenaventura (Valle del Cauca)	1.700	1.750	1.742	-
Cali, Cavasa	444	889	687	-
Cali, Santa Helena	667	711	674	n.d.
Chiquinquirá (Boyacá)	800	933	867	+++
Duitama (Boyacá)	500	600	533	+++
Ibagué, Plaza La 21	1.200	1.200	1.200	+++
Neiva, Surabastos	867	1.167	1.050	+++
San Gil (Santander)	880	1.120	987	-
Sogamoso (Boyacá)	667	833	707	+
Tuluá (Valle del Cauca)	889	1.111	1.000	-
Tunja, Complejo de Servicios del Sur	667	833	800	++
Cebolla junca Berlín				
Barranquilla, Barranquillita	900	1.500	1.225	+++
Barranquilla, Granabastos	1.100	1.267	1.178	-
Cartagena, Bazurto	1.167	1.500	1.286	++
Cúcuta, Cenabastos	469	1.406	949	+++
Pamplona (Norte de Santander)	781	938	885	+++
Valledupar, Mercabastos	833	1.333	1.130	++
Cebolla junca pastusa				
Palmira (Valle del Cauca)	500	708	635	-
Pasto, El Potrerillo	444	578	489	-

Cuadro 2. Mercados mayoristas. Precios de venta de verduras y hortalizas (continuación)
2017 (16 al 22 de diciembre)

Productos y mercados	Pesos por kilogramo			
	Mínimo	Máximo	Medio	Tendencia
Cebolla junca pastusa (continuación)				
Popayán (Cauca)	578	622	583	-
Cebolla junca Tenerife				
Cali, Cavasa	500	900	704	-
Cali, Santa Helena	550	750	658	-
Palmira (Valle del Cauca)	444	667	589	-
Cebolla puerro				
Bogotá, D. C., Corabastos	1.000	1.500	1.100	+
Cúcuta, Cenabastos	2.500	3.750	2.833	++
Medellín, Central Mayorista de Antioquia	1.500	2.000	1.696	+
Pamplona (Norte de Santander)	2.250	2.500	2.375	-
Cebollín chino				
Barranquilla, Barranquillita	4.300	4.500	4.400	-
Cartagena, Bazaruto	6.000	6.000	6.000	=
Chócolo mazorca				
Armenia, Mercar	500	571	551	-
Armenia, Retiro	500	500	500	=
Barranquilla, Barranquillita	703	757	739	+
Bogotá, D. C., Corabastos	900	1.200	1.076	-
Bucaramanga, Centroabastos	600	875	739	-
Buenaventura (Valle del Cauca)	714	714	714	=
Cali, Cavasa	643	714	679	-
Cali, Santa Helena	714	857	821	+++
Cartagena, Bazaruto	600	650	631	-
Cartago (Valle del Cauca)	950	1.000	988	-
Chiquinquirá (Boyacá)	800	1.000	900	-
Cúcuta, Cenabastos	545	1.000	680	+++
Duitama (Boyacá)	1.000	1.100	1.033	+
Ibagué, Plaza La 21	640	960	750	-
Ipiales (Nariño), Ipiales somos todos	800	857	835	-
Manizales (Caldas)	538	538	538	++
Marinilla (Antioquia)	625	775	698	+
Medellín, Central Mayorista de Antioquia	750	875	754	-
Medellín, Plaza Minorista José María Villa	733	800	798	-
Neiva, Surabastos	800	1.120	937	-
Pamplona (Norte de Santander)	364	545	457	-
Pasto, El Potrerillo	429	571	518	-
Peñol (Antioquia)	667	750	699	+
Popayán (Cauca)	643	686	670	++
Rionegro (Antioquia)	714	857	775	-
San Gil (Santander)	1.250	1.425	1.328	+
San Vicente (Antioquia)	708	767	738	+
Santa Marta (Magdalena)	700	800	750	+
Sincelejo (Sucre)	600	700	640	+
Chócolo mazorca (continuación)				
Sogamoso (Boyacá)	1.000	1.100	1.056	-
Sonsón (Antioquia)	450	500	475	-
Tunja, Complejo de Servicios del Sur	800	1.000	846	-
Ubaté (Cundinamarca)	800	800	800	-
Valledupar, Mercabastos	600	800	666	+
Villavicencio, CAV	1.300	1.600	1.388	-
Yopal (Casanare)	1.875	2.000	1.938	-
Cidra				
Bogotá, D. C., Corabastos	1.000	1.000	1.000	=
Marinilla (Antioquia)	200	300	250	+
Medellín, Central Mayorista de Antioquia	400	500	450	-
Peñol (Antioquia)	300	350	322	-
San Vicente (Antioquia)	300	330	313	++
Villavicencio, CAV	1.000	1.600	1.408	+
Cilantro				
Arauca (Arauca)	6.000	6.000	6.000	=
Armenia, Mercar	2.000	2.000	2.000	-
Barranquilla, Barranquillita	6.000	6.300	6.067	-
Bogotá, D. C., Corabastos	600	1.500	972	+
Bucaramanga, Centroabastos	5.000	6.000	5.750	-
Buenaventura (Valle del Cauca)	1.750	2.000	1.917	=
Cali, Cavasa	1.250	1.500	1.323	-
Cali, Santa Helena	1.500	1.500	1.500	=
Cartagena, Bazaruto	3.000	3.300	3.183	+
Cartago (Valle del Cauca)	2.000	2.500	2.313	=
Chiquinquirá (Boyacá)	750	750	750	-
Cúcuta, Cenabastos	4.000	6.000	5.310	-
Duitama (Boyacá)	2.500	2.500	2.500	+++
Florencia (Caquetá)	4.000	4.000	4.000	+
Ibagué, Plaza La 21	1.200	1.400	1.225	-
Ipiales (Nariño), Ipiales somos todos	1.400	2.400	1.867	=
La Ceja (Antioquia)	3.000	3.000	3.000	+
Manizales (Caldas)	2.800	4.000	3.467	++
Marinilla (Antioquia)	700	1.000	850	-
Medellín, Central Mayorista de Antioquia	1.000	2.000	1.319	++
Medellín, Plaza Minorista José María Villa	1.000	2.500	1.290	-
Montería (Córdoba)	3.000	5.000	4.042	++
Neiva, Surabastos	3.333	7.333	5.167	+
Palmira (Valle del Cauca)	1.000	1.500	1.313	-
Pamplona (Norte de Santander)	2.667	3.333	3.000	-
Pasto, El Potrerillo	5.000	7.500	6.167	+
Pereira, La 41	2.000	2.500	2.333	++
Pereira, Mercasa	1.500	2.500	1.792	-
Popayán (Cauca)	2.000	2.250	2.156	-
Rionegro (Antioquia)	1.800	2.500	2.088	-

Cuadro 2. Mercados mayoristas. Precios de venta de verduras y hortalizas (continuación)
2017 (16 al 22 de diciembre)

Productos y mercados	Pesos por kilogramo			
	Mínimo	Máximo	Medio	Tendencia
Cilantro (continuación)				
San Gil (Santander)	4.000	4.400	4.200	=
Santa Marta (Magdalena)	2.000	2.333	2.083	-
Sincelejo (Sucre)	3.000	4.000	3.333	=
Sogamoso (Boyacá)	1.500	2.500	1.889	+
Tuluá (Valle del Cauca)	1.500	1.500	1.500	=
Tunja, Complejo de Servicios del Sur	1.250	2.250	1.967	+++
Ubaté (Cundinamarca)	1.000	1.000	1.000	-
Valledupar, Mercabastos	2.000	3.000	2.500	+
Valledupar, Mercado Nuevo	2.000	3.000	2.500	+
Villavicencio, CAV	1.500	2.000	1.646	-
Yopal (Casanare)	4.000	4.000	4.000	-
Coles				
Barranquilla, Barranquillita	2.000	2.000	2.000	+
Bogotá, D. C., Corabastos	1.400	1.600	1.507	-
Medellín, Central Mayorista de Antioquia	800	1.500	1.067	+
Medellín, Plaza Minorista José María Villa	1.000	1.000	1.000	=
Coliflor				
Armenia, Mercar	1.417	1.500	1.491	-
Barranquilla, Barranquillita	5.800	6.000	5.950	=
Barranquilla, Granabastos	5.500	6.000	5.833	=
Bogotá, D. C., Corabastos	800	1.200	1.050	+
Bucaramanga, Centroabastos	2.500	3.000	2.938	+
Cali, Cavasa	1.300	1.500	1.377	-
Cali, Santa Helena	2.000	2.500	2.233	-
Cartagena, Bazaruto	5.000	5.200	5.100	=
Cartago (Valle del Cauca)	1.440	1.760	1.580	+
Chiquinquirá (Boyacá)	1.200	1.200	1.200	=
Cúcuta, Cenabastos	1.500	2.500	1.892	-
Duitama (Boyacá)	1.000	1.200	1.133	-
Ipiales (Nariño), Ipiales somos todos	667	833	715	++
Manizales (Caldas)	2.000	2.500	2.300	=
Marinilla (Antioquia)	1.000	1.300	1.169	-
Medellín, Central Mayorista de Antioquia	1.000	1.800	1.377	+
Neiva, Surabastos	1.800	2.200	1.942	+
Palmira (Valle del Cauca)	1.400	1.500	1.413	+
Pamplona (Norte de Santander)	2.000	2.000	2.000	++
Pasto, El Potrerillo	1.000	1.000	1.000	+
Pereira, La 41	1.500	1.833	1.708	-
Pereira, Mercasa	1.667	2.000	1.778	+
Popayán (Cauca)	1.167	1.250	1.236	-
Sogamoso (Boyacá)	1.400	1.600	1.500	-
Tunja, Complejo de Servicios del Sur	1.400	1.500	1.440	+++
Ubaté (Cundinamarca)	1.000	1.000	1.000	++
Villavicencio, CAV	1.300	1.600	1.499	-
Espinaca				
Armenia, Mercar	3.556	3.778	3.728	+++
Barranquilla, Barranquillita	6.000	7.000	6.308	+
Barranquilla, Granabastos	5.500	6.000	5.833	=
Bogotá, D. C., Corabastos	2.000	3.000	2.358	+++
Bucaramanga, Centroabastos	4.000	4.500	4.125	+
Cartagena, Bazaruto	5.000	5.200	5.100	=
Chiquinquirá (Boyacá)	1.875	1.875	1.875	=
Duitama (Boyacá)	2.667	2.667	2.667	+++
Ibagué, Plaza La 21	3.556	4.000	3.870	+++
Ipiales (Nariño), Ipiales somos todos	1.000	1.000	1.000	=
Manizales (Caldas)	2.500	3.500	2.938	+
Medellín, Central Mayorista de Antioquia	1.000	1.500	1.342	-
Medellín, Plaza Minorista José María Villa	1.500	2.000	1.712	-
Neiva, Surabastos	2.588	4.941	3.964	+++
Pamplona (Norte de Santander)	2.000	2.000	2.000	=
Pasto, El Potrerillo	1.000	1.500	1.458	++
Sogamoso (Boyacá)	2.333	2.667	2.481	+++
Tunja, Complejo de Servicios del Sur	1.375	1.625	1.538	++
Ubaté (Cundinamarca)	2.353	2.353	2.353	=
Villavicencio, CAV	1.200	2.600	1.708	-
Frijol verde bolo				
Cúcuta, Cenabastos	1.600	2.000	1.873	-
Pamplona (Norte de Santander)	1.200	2.250	1.824	+++
Frijol verde cargamento				
Bogotá, D. C., Corabastos	2.000	2.400	2.244	-
Cali, Cavasa	1.800	2.400	2.131	-
Cali, Santa Helena	2.000	2.400	2.167	-
Chiquinquirá (Boyacá)	1.600	2.200	1.900	-
Duitama (Boyacá)	1.800	2.000	1.900	-
El Carmen de Viboral (Antioquia)	1.800	1.800	1.800	+
El Santuario (Antioquia)	1.700	2.500	2.133	+
La Ceja (Antioquia)	2.000	2.500	2.267	+
Marinilla (Antioquia)	1.600	2.300	1.900	-
Medellín, Central Mayorista de Antioquia	1.500	2.500	2.104	+
Medellín, Plaza Minorista José María Villa	2.000	3.000	2.553	+
Pasto, El Potrerillo	2.100	2.200	2.158	++
Peñol (Antioquia)	1.650	2.200	1.896	-
Popayán (Cauca)	2.000	2.100	2.025	-
Rionegro (Antioquia)	2.000	2.500	2.196	-
San Vicente (Antioquia)	1.800	1.900	1.838	+
Sogamoso (Boyacá)	1.800	2.000	1.911	-
Sonsón (Antioquia)	1.500	1.700	1.575	-
Tuluá (Valle del Cauca)	2.160	2.400	2.253	-
Tunja, Complejo de Servicios del Sur	1.800	1.900	1.843	+
Villavicencio, CAV	1.600	2.400	1.875	-

Cuadro 2. Mercados mayoristas. Precios de venta de verduras y hortalizas (continuación)
2017 (16 al 22 de diciembre)

Productos y mercados	Pesos por kilogramo			
	Mínimo	Máximo	Medio	Tendencia
Frijol verde cargamanto (continuación)				
Yopal (Casanare)	2.917	2.917	2.917	-
Frijol verde en vaina				
Arauca (Arauca)	2.933	3.156	3.044	-
Armenia, Mercar	2.240	2.560	2.329	-
Barranquilla, Barranquillita	4.800	5.000	4.950	=
Barranquilla, Granabastos	4.000	4.500	4.167	=
Bucaramanga, Centroabastos	2.200	2.400	2.296	+
Buenaventura (Valle del Cauca)	2.400	2.800	2.600	-
Cartago (Valle del Cauca)	2.600	2.800	2.650	-
Chiquinquirá (Boyacá)	1.400	1.600	1.500	++
Cúcuta, Cenabastos	1.200	1.500	1.350	-
Ibagué, Plaza La 21	1.600	2.000	1.800	-
Ipiales (Nariño), Ipiales somos todos	1.296	2.037	1.734	-
Manizales (Caldas)	2.200	3.000	2.604	+
Montería (Córdoba)	2.400	3.000	2.633	+
Neiva, Surabastos	1.600	2.400	2.204	+
Pamplona (Norte de Santander)	700	1.667	1.153	+
Pereira, La 41	2.000	2.500	2.250	-
Pereira, Mercasa	2.200	2.600	2.338	-
San Gil (Santander)	1.440	1.600	1.493	+++
Sincelejo (Sucre)	2.500	2.500	2.500	=
Socorro (Santander)	1.200	1.920	1.520	++
Tunja, Complejo de Servicios del Sur	900	1.200	1.057	++
Ubaté (Cundinamarca)	1.600	1.600	1.600	=
Haba verde				
Bogotá, D. C., Corabastos	1.200	1.400	1.359	-
Chiquinquirá (Boyacá)	900	900	900	=
Cúcuta, Cenabastos	1.000	1.000	1.000	=
Duitama (Boyacá)	600	600	600	-
Ipiales (Nariño), Ipiales somos todos	500	700	594	+++
Pamplona (Norte de Santander)	600	1.250	921	+++
Sogamoso (Boyacá)	500	800	700	-
Tunja, Complejo de Servicios del Sur	800	1.000	857	-
Ubaté (Cundinamarca)	1.000	1.000	1.000	+++
Habichuela				
Arauca (Arauca)	2.182	2.309	2.236	+
Armenia, Mercar	1.280	1.920	1.556	-
Barranquilla, Barranquillita	1.100	2.000	1.375	-
Barranquilla, Granabastos	1.100	1.700	1.279	-
Bogotá, D. C., Corabastos	1.667	2.833	2.074	+
Bucaramanga, Centroabastos	900	1.500	1.150	+++
Buenaventura (Valle del Cauca)	1.600	2.000	1.733	-
Cali, Cavasa	1.000	1.600	1.164	-
Cali, Santa Helena	1.200	1.400	1.300	-
Cartagena, Bazarro	1.250	1.750	1.429	-
Cartago (Valle del Cauca)	1.280	2.080	1.693	-
Chiquinquirá (Boyacá)	1.200	1.600	1.400	=

Productos y mercados	Pesos por kilogramo			
	Mínimo	Máximo	Medio	Tendencia
Habichuela (continuación)				
Cúcuta, Cenabastos	1.250	2.000	1.667	+++
Duitama (Boyacá)	1.500	1.750	1.563	-
El Santuario (Antioquia)	1.100	1.700	1.375	+++
Florencia (Caquetá)	1.760	2.000	1.880	++
Ibagué, Plaza La 21	1.200	1.440	1.290	+
Ipiales (Nariño), Ipiales somos todos	2.500	2.500	2.500	=
La Ceja (Antioquia)	1.400	2.000	1.633	++
Manizales (Caldas)	1.120	2.400	1.670	+++
Marinilla (Antioquia)	600	1.750	1.025	-
Medellín, Central Mayorista de Antioquia	800	2.000	1.306	++
Medellín, Plaza Minorista José María Villa	1.300	2.800	1.926	+++
Montería (Córdoba)	2.000	2.500	2.200	-
Neiva, Surabastos	1.440	2.400	1.876	+++
Palmira (Valle del Cauca)	1.200	1.400	1.270	-
Pamplona (Norte de Santander)	750	1.250	993	-
Pasto, El Potrerillo	1.600	2.200	1.833	-
Pereira, La 41	1.280	1.840	1.540	+
Pereira, Mercasa	1.040	2.400	1.950	+++
Popayán (Cauca)	1.200	1.800	1.425	++
Rionegro (Antioquia)	700	1.900	1.183	-
San Gil (Santander)	545	1.136	763	-
Santa Marta (Magdalena)	1.000	2.000	1.490	-
Sincelejo (Sucre)	1.500	2.500	2.033	+
Socorro (Santander)	636	909	742	-
Sogamoso (Boyacá)	1.750	2.000	1.789	-
Tuluá (Valle del Cauca)	1.040	1.280	1.160	-
Tunja, Complejo de Servicios del Sur	1.600	2.400	1.899	+++
Ubaté (Cundinamarca)	2.400	2.400	2.400	-
Valledupar, Mercabastos	1.000	1.500	1.250	-
Villavicencio, CAV	1.667	2.333	1.917	+
Yopal (Casanare)	2.222	2.389	2.306	-
Habichuela larga				
Barranquilla, Barranquillita	3.000	3.200	3.050	=
Montería (Córdoba)	2.000	3.000	2.417	-
Lechuga Batavia				
Armenia, Mercar	1.200	1.333	1.281	+
Barranquilla, Barranquillita	1.300	1.600	1.425	+
Barranquilla, Granabastos	1.300	1.400	1.350	+
Bogotá, D. C., Corabastos	1.000	1.500	1.190	++
Bucaramanga, Centroabastos	1.250	1.417	1.292	++
Buenaventura (Valle del Cauca)	1.300	1.800	1.567	+++
Cali, Cavasa	538	923	663	+
Cali, Santa Helena	538	923	692	++
Cartagena, Bazarro	933	1.000	989	+
Cartago (Valle del Cauca)	1.385	1.538	1.462	+
Chiquinquirá (Boyacá)	1.200	1.200	1.200	+

BOLETÍN SEMANAL PRECIOS MAYORISTAS

Cuadro 2. Mercados mayoristas. Precios de venta de verduras y hortalizas (continuación)
2017 (16 al 22 de diciembre)

Productos y mercados	Pesos por kilogramo			
	Mínimo	Máximo	Medio	Tendencia
Lechuga Batavia (continuación)				
Cúcuta, Cenabastos	1.000	1.583	1.261	+
Duitama (Boyacá)	1.200	1.200	1.200	+++
Ibagué, Plaza La 21	1.120	1.760	1.547	+++
Ipiales (Nariño), Ipiales somos todos	462	615	538	+++
Manizales (Caldas)	1.400	2.000	1.683	-
Marinilla (Antioquia)	500	650	560	-
Medellín, Central Mayorista de Antioquia	571	813	727	++
Medellín, Plaza Minorista José María Villa	714	857	782	+
Montería (Córdoba)	833	1.000	927	-
Neiva, Surabastos	1.120	1.360	1.243	+
Palmira (Valle del Cauca)	538	692	615	-
Pamplona (Norte de Santander)	1.000	1.333	1.167	++
Pasto, El Potrerillo	538	692	615	++
Pereira, La 41	1.167	1.417	1.292	++
Pereira, Mercasa	1.167	1.417	1.299	+
Popayán (Cauca)	615	846	712	++
Rionegro (Antioquia)	800	1.000	896	-
San Gil (Santander)	1.250	1.417	1.315	+
Santa Marta (Magdalena)	1.250	1.667	1.492	+
Sincelejo (Sucre)	900	1.000	983	+
Sogamoso (Boyacá)	1.200	1.500	1.333	++
Sonsón (Antioquia)	800	800	800	-
Tuluá (Valle del Cauca)	692	923	808	+
Tunja, Complejo de Servicios del Sur	900	1.000	985	+
Ubaté (Cundinamarca)	800	800	800	-
Valledupar, Mercabastos	1.250	1.667	1.514	+
Villavicencio, CAV	1.200	1.600	1.444	+
Yopal (Casanare)	1.800	2.000	1.900	+
Lechuga crespa verde				
Arauca (Arauca)	2.000	2.400	2.200	+
Bogotá, D. C., Corabastos	2.000	2.667	2.219	+
Bucaramanga, Centroabastos	3.000	3.000	3.000	+++
Cali, Cavasa	2.400	2.600	2.558	+
Cúcuta, Cenabastos	4.000	6.000	4.650	++
Medellín, Central Mayorista de Antioquia	1.500	2.000	1.592	-
Neiva, Surabastos	1.200	1.500	1.328	-
Villavicencio, CAV	4.800	6.400	5.711	++
Pepino cohombro				
Arauca (Arauca)	2.455	2.818	2.667	-
Armenia, Mercar	1.000	1.000	1.000	-
Barranquilla, Barranquillita	750	900	842	++
Barranquilla, Granabastos	625	800	713	-
Bogotá, D. C., Corabastos	1.200	1.500	1.420	-
Bucaramanga, Centroabastos	400	640	517	+++
Buenaventura (Valle del Cauca)	800	1.200	967	-
Pepino de rellenar				
Bogotá, D. C., Corabastos	1.417	1.800	1.582	-
Chiquinquirá (Boyacá)	1.250	1.250	1.250	-
Duitama (Boyacá)	1.500	1.500	1.500	++
Ibagué, Plaza La 21	1.040	1.280	1.190	-
Neiva, Surabastos	1.120	1.600	1.484	+
San Gil (Santander)	1.200	1.520	1.324	+
Sogamoso (Boyacá)	1.000	1.167	1.111	-
Tunja, Complejo de Servicios del Sur	1.167	1.250	1.206	+
Ubaté (Cundinamarca)	1.000	1.000	1.000	-
Villavicencio, CAV	1.500	2.500	1.867	-
Yopal (Casanare)	2.500	2.500	2.500	+

Cuadro 2. Mercados mayoristas. Precios de venta de verduras y hortalizas (continuación)
2017 (16 al 22 de diciembre)

Productos y mercados	Pesos por kilogramo			
	Mínimo	Máximo	Medio	Tendencia
Perejil				
Arauca (Arauca)	12.000	12.000	12.000	=
Armenia, Mercar	4.500	6.250	5.556	+++
Barranquilla, Barranquillita	8.000	8.500	8.233	=
Bogotá, D. C., Corabastos	1.667	2.333	2.000	-
Bucaramanga, Centroabastos	6.000	8.000	7.000	+
Chiquinquirá (Boyacá)	2.250	2.500	2.417	+
Duitama (Boyacá)	2.000	2.000	2.000	+++
Ibagué, Plaza La 21	5.000	6.250	5.833	-
Ipiales (Nariño), Ipiales somos todos	3.000	3.000	3.000	+
Manizales (Caldas)	4.000	4.000	4.000	=
Medellín, Central Mayorista de Antioquia	3.000	3.000	3.000	=
Neiva, Surabastos	4.667	6.000	5.250	+
Pasto, El Potrerillo	2.000	2.500	2.167	+++
San Gil (Santander)	4.000	4.400	4.200	=
Sogamoso (Boyacá)	1.750	2.000	1.917	+++
Tunja, Complejo de Servicios del Sur	2.125	2.500	2.396	+

Pimentón

Arauca (Arauca)	2.500	3.000	2.806	+
Armenia, Mercar	1.800	2.200	1.911	+
Barranquilla, Barranquillita	1.667	2.167	1.917	+
Barranquilla, Granabastos	2.000	2.333	2.125	+
Bogotá, D. C., Corabastos	2.300	2.500	2.450	-
Bucaramanga, Centroabastos	1.667	3.500	2.683	+++
Buenaventura (Valle del Cauca)	1.429	1.714	1.524	-
Cali, Cavasa	1.300	1.500	1.383	+
Cali, Santa Helena	1.600	1.800	1.733	-
Cartagena, Bazaruto	2.083	2.167	2.132	-
Cartago (Valle del Cauca)	1.800	2.000	1.933	+
Chiquinquirá (Boyacá)	1.071	1.071	1.071	=
Cúcuta, Cenabastos	1.917	3.750	2.673	++
Duitama (Boyacá)	1.786	1.786	1.786	+++
Florencia (Caquetá)	1.286	1.571	1.429	-
Ibagué, Plaza La 21	1.200	2.500	1.762	+
Ipiales (Nariño), Ipiales somos todos	2.500	2.500	2.500	=
La Ceja (Antioquia)	1.800	2.000	1.867	++
Manizales (Caldas)	1.700	2.200	1.863	-
Marinilla (Antioquia)	1.100	1.800	1.329	+++
Medellín, Central Mayorista de Antioquia	1.700	2.500	2.183	+
Medellín, Plaza Minorista José María Villa	1.500	2.200	1.710	+
Montería (Córdoba)	2.000	3.500	2.400	++
Neiva, Surabastos	1.286	1.429	1.412	+
Palmira (Valle del Cauca)	1.300	1.400	1.363	+
Pamplona (Norte de Santander)	1.667	2.917	2.361	+++
Pasto, El Potrerillo	1.600	1.800	1.650	+
Peñol (Antioquia)	1.000	1.700	1.238	+
Pereira, La 41	1.800	2.000	1.925	+
Pereira, Mercasa	1.800	2.000	1.900	+

Productos y mercados	Pesos por kilogramo			
	Mínimo	Máximo	Medio	Tendencia
Pimentón (continuación)				
Popayán (Cauca)	1.429	1.571	1.446	+
Rionegro (Antioquia)	1.300	2.300	1.665	++
San Gil (Santander)	1.286	1.786	1.452	+
Santa Marta (Magdalena)	1.667	2.250	1.917	++
Sincelejo (Sucre)	1.800	2.500	2.300	+++
Socorro (Santander)	1.143	1.286	1.238	=
Sogamoso (Boyacá)	1.286	2.000	1.508	+
Sonsón (Antioquia)	1.200	1.400	1.300	+
Tuluá (Valle del Cauca)	1.500	1.700	1.550	+
Tunja, Complejo de Servicios del Sur	1.786	2.143	1.910	-
Ubaté (Cundinamarca)	2.000	2.000	2.000	+++
Valledupar, Mercabastos	1.833	2.917	2.382	+++
Valledupar, Mercado Nuevo	1.833	2.917	2.361	++
Villavicencio, CAV	1.000	1.667	1.451	-
Yopal (Casanare)	2.083	2.083	2.083	+

Pimentón verde

Bucaramanga, Centroabastos	923	1.538	1.271	+++
Rábano rojo				
Armenia, Mercar	1.100	1.200	1.189	-
Barranquilla, Barranquillita	5.000	5.200	5.050	=
Bogotá, D. C., Corabastos	833	1.100	993	+++
Bucaramanga, Centroabastos	2.500	2.500	2.500	=
Cartagena, Bazaruto	5.000	5.200	5.100	=
Manizales (Caldas)	3.000	4.000	3.500	=
Medellín, Central Mayorista de Antioquia	1.500	1.800	1.725	-
Neiva, Surabastos	4.000	5.500	5.056	-
Pasto, El Potrerillo	2.000	3.000	2.667	-

Remolacha

Arauca (Arauca)	945	1.164	1.085	-
Armenia, Mercar	608	672	636	+
Barranquilla, Barranquillita	633	833	714	+
Barranquilla, Granabastos	600	667	636	+
Bogotá, D. C., Corabastos	333	500	404	-
Bucaramanga, Centroabastos	400	500	452	-
Cartagena, Bazaruto	667	750	703	-
Chiquinquirá (Boyacá)	400	500	467	+
Duitama (Boyacá)	500	600	533	+++
El Santuario (Antioquia)	300	400	350	-
Florencia (Caquetá)	857	1.000	943	+
Ibagué, Plaza La 21	800	800	800	-
Ipiales (Nariño), Ipiales somos todos	300	333	320	+
La Ceja (Antioquia)	700	1.000	883	+
Manizales (Caldas)	1.000	1.091	1.045	+
Medellín, Central Mayorista de Antioquia	400	500	425	-

Cuadro 2. Mercados mayoristas. Precios de venta de verduras y hortalizas (continuación)
2017 (16 al 22 de diciembre)

Productos y mercados	Pesos por kilogramo			
	Mínimo	Máximo	Medio	Tendencia
Remolacha (continuación)				
Medellín, Plaza Minorista José María Villa	800	1.000	917	+
Montería (Córdoba)	1.000	1.200	1.058	-
Neiva, Surabastos	560	640	615	-
Rionegro (Antioquia)	400	600	511	-
San Gil (Santander)	600	800	700	-
Santa Marta (Magdalena)	500	667	647	-
Sincelejo (Sucre)	900	1.000	983	-
Sogamoso (Boyacá)	400	520	480	+++
Tunja, Complejo de Servicios del Sur	400	440	419	+
Valledupar, Mercabastos	667	833	736	+
Villavicencio, CAV	667	833	767	++
Yopal (Casanare)	1.000	1.033	1.017	-
Remolacha bogotana				
Buenaventura (Valle del Cauca)	960	960	960	-
Cali, Cavasa	583	667	618	+
Cali, Santa Helena	500	583	569	-
Cartago (Valle del Cauca)	800	1.000	933	-
Palmira (Valle del Cauca)	583	667	635	+
Tuluá (Valle del Cauca)	750	833	781	-
Remolacha regional				
Cúcuta, Cenabastos	500	800	645	+
Marinilla (Antioquia)	300	400	334	-
Pamplona (Norte de Santander)	500	600	550	+
Repollo blanco				
Arauca (Arauca)	967	1.067	1.011	+
Armenia, Mercar	533	567	541	-
Barranquilla, Barranquillita	571	714	610	-
Barranquilla, Granabastos	571	657	602	+
Bucaramanga, Centroabastos	400	480	420	-
Buenaventura (Valle del Cauca)	500	533	511	+
Cali, Cavasa	333	433	380	+
Cali, Santa Helena	500	567	550	++
Cartagena, Bazurto	571	614	596	-
Cartago (Valle del Cauca)	640	700	677	+++
El Santuario (Antioquia)	250	458	359	++
Florencia (Caquetá)	1.286	1.400	1.343	+
La Ceja (Antioquia)	400	560	487	++
Marinilla (Antioquia)	292	375	333	++
Medellín, Central Mayorista de Antioquia	277	385	323	-
Medellín, Plaza Minorista José María Villa	354	462	420	+
Montería (Córdoba)	500	583	514	+
Palmira (Valle del Cauca)	333	400	342	++
Pasto, El Potrerillo	117	133	124	+
Pereira, La 41	560	640	593	+
Pereira, Mercasa	600	720	647	+++
Repollo blanco (continuación)				
Popayán (Cauca)	300	320	313	+
Rionegro (Antioquia)	317	417	361	-
Santa Marta (Magdalena)	500	714	584	-
Sincelejo (Sucre)	417	500	467	-
Sonsón (Antioquia)	277	338	308	-
Tuluá (Valle del Cauca)	400	500	421	++
Valledupar, Mercabastos	571	714	583	+
Villavicencio, CAV	667	833	743	+
Yopal (Casanare)	967	1.000	983	+
Repollo blanco bogotano				
Neiva, Surabastos	480	560	549	++
Pereira, La 41	500	643	571	-
Pereira, Mercasa	429	500	459	-
Repollo morado				
Bucaramanga, Centroabastos	1.200	1.500	1.338	-
Buenaventura (Valle del Cauca)	583	750	694	=
Cali, Cavasa	500	1.125	780	+
Cúcuta, Cenabastos	833	944	846	+
Medellín, Central Mayorista de Antioquia	267	400	370	-
Pamplona (Norte de Santander)	833	833	833	=
Pasto, El Potrerillo	500	625	556	++
Repollo verde				
Bogotá, D. C., Corabastos	429	429	429	-
Cúcuta, Cenabastos	400	400	400	+
Duitama (Boyacá)	417	500	472	+
Ipiales (Nariño), Ipiales somos todos	160	240	192	++
Manizales (Caldas)	400	480	435	-
Pamplona (Norte de Santander)	200	300	252	-
San Gil (Santander)	480	560	517	-
Sogamoso (Boyacá)	500	500	500	+
Tunja, Complejo de Servicios del Sur	250	267	253	-
Tomate chonto				
Armenia, Mercar	1.182	1.273	1.232	-
Barranquilla, Barranquillita	1.200	1.480	1.290	-
Barranquilla, Granabastos	1.360	1.600	1.457	-
Bogotá, D. C., Corabastos	1.364	1.455	1.389	+
Cartagena, Bazurto	1.200	1.520	1.297	-
Cartago (Valle del Cauca)	1.400	1.600	1.525	-
Chiquinquirá (Boyacá)	909	1.136	1.023	-
Cúcuta, Cenabastos	1.042	1.667	1.319	++
Duitama (Boyacá)	1.227	1.273	1.242	++
Florencia (Caquetá)	1.280	1.400	1.340	+++
Ibagué, Plaza La 21	1.000	1.200	1.070	+
Manizales (Caldas)	1.273	1.455	1.352	+
Neiva, Surabastos	1.087	1.304	1.228	-

Cuadro 2. Mercados mayoristas. Precios de venta de verduras y hortalizas (continuación)
2017 (16 al 22 de diciembre)

Productos y mercados	Pesos por kilogramo			
	Mínimo	Máximo	Medio	Tendencia
Tomate chonto (continuación)				
Pamplona (Norte de Santander)	1.042	1.458	1.271	++
Peñol (Antioquia)	900	1.200	1.017	+
Pereira, La 41	1.500	1.600	1.517	+
Pereira, Mercasa	1.200	1.500	1.333	-
Santa Bárbara (Antioquia)	800	1.200	1.038	-
Santa Marta (Magdalena)	1.400	1.800	1.540	-
Sincelejo (Sucre)	1.200	1.700	1.442	++
Sogamoso (Boyacá)	1.136	1.364	1.237	-
Tunja, Complejo de Servicios del Sur	909	1.136	973	-
Ubaté (Cundinamarca)	1.250	1.250	1.250	+++
Valledupar, Mercabastos	1.200	1.600	1.367	+
Valledupar, Mercado Nuevo	1.200	1.600	1.367	+
Tomate chonto regional				
Buenaventura (Valle del Cauca)	1.500	1.500	1.500	-
Cali, Cavasa	1.000	1.500	1.292	-
Cali, Santa Helena	1.300	1.500	1.383	-
El Carmen de Viboral (Antioquia)	1.050	1.100	1.075	++
La Ceja (Antioquia)	1.000	1.400	1.217	+++
Marinilla (Antioquia)	900	1.300	1.106	++
Medellín, Central Mayorista de Antioquia	1.200	2.000	1.627	++
Medellín, Plaza Minorista José María Villa	1.200	1.700	1.285	++
Montería (Córdoba)	1.200	2.000	1.525	+
Palmira (Valle del Cauca)	1.500	1.600	1.563	-
Peñol (Antioquia)	800	1.130	932	+
Rionegro (Antioquia)	1.000	1.500	1.204	+
Sonsón (Antioquia)	900	1.000	950	-
Tuluá (Valle del Cauca)	1.400	1.500	1.450	-
Tomate larga vida				
Bogotá, D. C., Corabastos	1.500	2.000	1.717	-
Cali, Cavasa	1.800	2.000	1.919	-
Cali, Santa Helena	1.800	2.000	1.883	-
Medellín, Central Mayorista de Antioquia	2.800	3.000	2.933	-
Neiva, Surabastos	1.818	1.818	1.818	=
Pasto, El Potrerillo	1.200	1.400	1.271	-
Popayán (Cauca)	1.667	1.800	1.683	+
Sogamoso (Boyacá)	1.364	1.591	1.485	-
Tunja, Complejo de Servicios del Sur	1.136	1.182	1.164	+
Villavicencio, CAV	1.100	1.500	1.281	+
Tomate riñón				
Arauca (Arauca)	1.739	1.957	1.855	++
Armenia, Mercar	2.200	2.500	2.344	+
Bucaramanga, Centroabastos	2.045	2.045	2.045	=
Cartago (Valle del Cauca)	2.400	2.600	2.500	+
Ipiales (Nariño), Ipiales somos todos	1.091	1.182	1.136	-

Productos y mercados	Pesos por kilogramo			
	Mínimo	Máximo	Medio	Tendencia
Tomate riñón (continuación)				
Manizales (Caldas)	2.500	3.000	2.667	+++
Medellín, Central Mayorista de Antioquia	3.000	3.000	3.000	=
Sincelejo (Sucre)	2.700	2.800	2.792	-
Tomate riñón valluno				
Pereira, La 41	2.500	2.800	2.625	+
Pereira, Mercasa	2.500	2.500	2.500	+
Tomate Riogrande				
Bucaramanga, Centroabastos	1.136	2.273	1.670	+++
Cúcuta, Cenabastos	1.042	1.667	1.366	++
Duitama (Boyacá)	1.227	1.364	1.288	++
San Gil (Santander)	1.000	1.600	1.267	+++
Socorro (Santander)	800	1.200	1.013	+++
Sogamoso (Boyacá)	1.136	1.364	1.237	-
Yopal (Casanare)	2.000	2.000	2.000	+
Tomate Riogrande bumangués				
Barranquilla, Barranquillita	1.280	1.600	1.397	-
Barranquilla, Granabastos	1.545	1.818	1.640	+
Cartagena, Bazurto	1.545	2.091	1.723	-
Zanahoria				
Arauca (Arauca)	1.250	1.367	1.294	-
Armenia, Mercar	1.200	1.333	1.254	+
Bogotá, D. C., Corabastos	1.250	2.000	1.477	+
Bucaramanga, Centroabastos	1.250	1.417	1.354	+
Buenaventura (Valle del Cauca)	545	727	636	-
Cali, Cavasa	291	545	442	-
Cali, Santa Helena	545	727	591	-
Cartago (Valle del Cauca)	1.233	1.333	1.261	+
Chiquinquirá (Boyacá)	667	1.250	956	-
Cúcuta, Cenabastos	833	1.333	1.009	++
Duitama (Boyacá)	1.333	1.333	1.333	++
Florencia (Caquetá)	1.600	1.600	1.600	+
Ibagué, Plaza La 21	1.280	1.760	1.533	+++
Ipiales (Nariño), Ipiales somos todos	360	600	497	+++
Manizales (Caldas)	1.129	1.613	1.391	++
Neiva, Surabastos	928	1.280	1.150	++
Palmira (Valle del Cauca)	509	545	541	-
Pamplona (Norte de Santander)	833	1.333	1.028	++
Pasto, El Potrerillo	360	640	463	+
Popayán (Cauca)	433	700	571	+++
San Gil (Santander)	1.200	1.700	1.520	-
Santa Marta (Magdalena)	1.167	1.500	1.362	-
Sincelejo (Sucre)	875	1.500	1.125	++
Sogamoso (Boyacá)	1.083	1.250	1.139	-
Tunja, Complejo de Servicios del Sur	1.167	1.333	1.233	++
Ubaté (Cundinamarca)	1.300	1.300	1.300	+++

Cuadro 2. Mercados mayoristas. Precios de venta de verduras y hortalizas (conclusión)
2017 (16 al 22 de diciembre)

Productos y mercados	Pesos por kilogramo			Tendencia
	Mínimo	Máximo	Medio	
Zanahoria (continuación)				
Valledupar, Mercabastos	1.167	1.667	1.465	-
Villavicencio, CAV	1.000	1.667	1.323	+++
Yopal (Casanare)	1.750	1.833	1.792	+
Zanahoria bogotana				
Barranquilla, Barranquillita	1.333	1.667	1.460	-
Barranquilla, Granabastos	1.417	1.600	1.483	-
Buenaventura (Valle del Cauca)	750	833	806	-
Cali, Cavasa	1.167	1.500	1.274	-
Cali, Santa Helena	917	1.000	972	-
Cartagena, Bazurto	1.333	1.500	1.410	+
Cúcuta, Cenabastos	1.167	1.667	1.539	++
Palmira (Valle del Cauca)	1.167	1.333	1.281	+
Pereira, La 41	1.250	1.417	1.354	++
Pereira, Mercasa	1.133	1.417	1.218	++

TENDENCIAS

--- Variación mayor al -20 %	- Variación entre 0 % y -10 %
-- Variación entre -10 % y -20 %	= Variación igual a 0 %

Productos y mercados	Pesos por kilogramo			Tendencia
	Mínimo	Máximo	Medio	
Zanahoria bogotana (continuación)				
Tuluá (Valle del Cauca)	1.083	1.583	1.326	++
Zanahoria larga vida				
El Carmen de Viboral (Antioquia)	556	589	571	-
El Santuario (Antioquia)	500	778	674	+++
La Ceja (Antioquia)	750	900	810	++
Marinilla (Antioquia)	667	933	792	+
Medellín, Central Mayorista de Antioquia	444	778	618	-
Medellín, Plaza Minorista José María Villa	622	1.000	813	+
Montería (Córdoba)	667	1.111	891	-
Rionegro (Antioquia)	588	853	676	-
Sonsón (Antioquia)	500	560	530	-

+	+++
Variación entre 0 % y 10 %	Variación mayor al 20 %
++	n. d.
Variación entre 10 % y 20 %	No determinado

FRUTAS FRESCAS

Aumentó abastecimiento de piña gold

A lo largo de la presente semana se redujeron los precios de la piña gold en veintitrés de los veintisiete mercados donde se comercializó. Esta situación obedeció al mejoramiento de las condiciones climáticas, que permitieron el aumento de la oferta proveniente de Lebrija, Bucaramanga, Los Santos, Girón (Santander), Armenia (Quindío), Pereira (Risaralda), Monterrey (Casanare), Chigorodó, Apartadó, Turbo (Antioquia), Restrepo (Valle del Cauca) y Lejanías (Meta). En los mercados de Cenabastos de Cúcuta y la Central Mayorista de Antioquia de Medellín, por ejemplo, el kilo se vendió a \$976 y a \$999, respectivamente; 11,57 %, en promedio, menos.

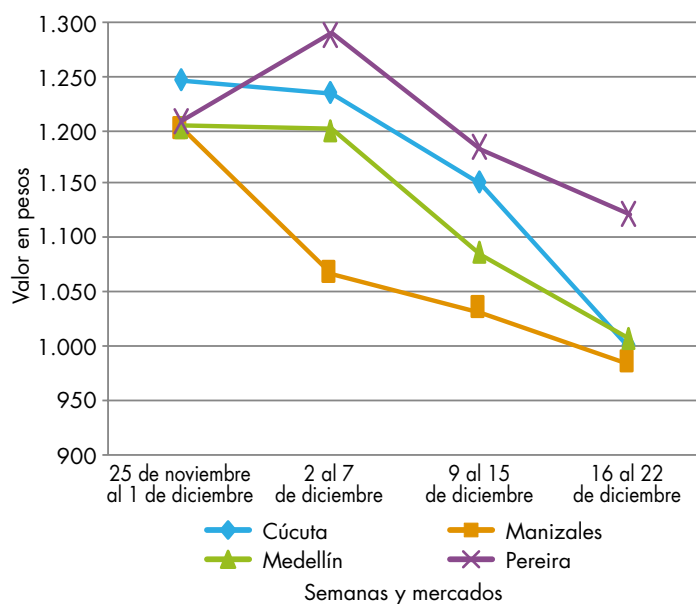
De la misma forma, descendieron las cotizaciones del lulo, el aguacate papelillo, los limones común y Tahití, el mango Tommy, la curuba, la papaya Maradol, la mora de Castilla, las mandarinas común y arrayana, la piña perolera y la uchuva con cáscara. En el caso del lulo, por ejemplo, hubo una mayor oferta ante el incremento en las recolecciones en Santa Rosa de Osos, Urao, Santo Domingo, Sonsón (Antioquia), La Unión (Valle del Cauca), Pitalito, Garzón (Huila), Anserma (Caldas), Quinchía (Risaralda), Cajamarca (Tolima) y Circasia (Quindío). El descenso se presentó en treinta de los treinta y ocho mercados donde se vendió. En la Plaza La 21, en Neiva, por ejemplo, el kilo se ofreció a \$1.683; un 11,09 % menos que la semana anterior.

Asimismo, bajó el precio del aguacate papelillo, esta vez en dieciocho de los veintisiete mercados donde se negoció. Esta situación obedeció al alto volumen de ingreso desde Fresno, Mariquita, El Espinal (Tolima),

Lejanías, Cubarral (Meta), Armenia (Quindío), Santa Bárbara, Montebello, Abejorral, San Pedro (Antioquia), Montenegro, Quimbaya, Alcalá (Quindío), Anserma y Palestina (Caldas). En Armenia, en El Retiro, el descenso fue del 12,83 %, negociándose el kilo a \$2.644. En el caso del limón común, por su parte, se presentó un alto volumen de producción de primera calidad en Villavieja, Pitalito (Huila), Cúcuta (Norte de Santander), Guamo, El Espinal (Tolima) y Bucaramanga (Santander), lo cual se tradujo en menores precios a lo largo de la semana en veinte de los veintiséis mercados donde se negoció. En Neiva, en Surabastos, y en Montería, por ejemplo, el kilo se transó a \$913 y a \$1.018, respectivamente; en promedio, 11,67 % menos.

En contraste, subieron los precios mayoristas de la granadilla, la uva red globe nacional, el tomate de árbol, la naranja Sweet y la fresa. En el caso de la granadilla, por ejemplo, el alza de la cotización se presentó en veintiséis de los treinta mercados en los que se vendió, como consecuencia del bajo nivel de ingreso desde Restrepo, La Unión, Tuluá, Bolívar (Valle del Cauca), Rionegro (Antioquia), Gigante, Palermo y La Plata (Huila). En Bucaramanga, en Centroabastos, por ejemplo, el aumento fue del 11,15 %, ofreciéndose el kilo a \$4.357.

Gráfico 5. Comportamiento de los precios de la piña gold 2017 (25 de noviembre al 22 de diciembre)



Fuente: DANE, Sipsa.

Cuadro 3. Mercados mayoristas. Precios de venta de frutas frescas 2017 (16 al 22 de diciembre)

Productos y mercados	Pesos por kilogramo			
	Mínimo	Máximo	Medio	Tendencia
Aguacate común				
Arauca (Arauca)	4.000	4.000	4.000	=
Bucaramanga, Centroabastos	3.500	4.000	3.875	-
Buenaventura (Valle del Cauca)	2.500	3.000	2.833	+
Neiva, Surabastos	2.857	2.857	2.857	-
Palmira (Valle del Cauca)	2.500	2.600	2.588	=
Santa Bárbara (Antioquia)	1.600	2.100	1.863	-
Tunja, Complejo de Servicios del Sur	2.500	2.500	2.500	+
Villavicencio, CAV	4.000	4.000	4.000	=
Aguacate Hass				
Bogotá, D. C., Corabastos	3.500	4.200	3.997	-
Chiquinquirá (Boyacá)	2.000	2.300	2.167	++
Duitama (Boyacá)	2.500	3.000	2.667	-
La Ceja (Antioquia)	1.500	1.700	1.525	-
Medellín, Central Mayorista de Antioquia	1.800	2.500	2.257	+
Rionegro (Antioquia)	1.700	2.000	1.833	+
San Gil (Santander)	4.000	4.200	4.133	=
San Vicente (Antioquia)	1.600	1.800	1.688	-
Socorro (Santander)	4.000	4.500	4.183	-
Sonsón (Antioquia)	2.000	2.200	2.075	+
Tunja, Complejo de Servicios del Sur	2.400	2.700	2.540	-
Aguacate papelillo				
Armenia, Mercar	2.800	3.000	2.933	-
Armenia, Retiro	2.400	3.000	2.644	-
Bogotá, D. C., Corabastos	4.500	5.000	4.761	-
Bucaramanga, Centroabastos	3.000	4.000	3.500	-
Buenaventura (Valle del Cauca)	4.000	4.500	4.167	++
Cali, Cavasa	3.500	3.600	3.513	-
Cali, Santa Helena	4.000	4.000	4.000	=
Cartago (Valle del Cauca)	3.500	4.000	3.733	-
Chiquinquirá (Boyacá)	3.000	3.000	3.000	=
Duitama (Boyacá)	3.500	4.000	3.667	++
Florencia (Caquetá)	3.500	3.500	3.500	-
Ibagué, Plaza La 21	3.500	4.000	3.792	+
Manizales (Caldas)	3.000	3.500	3.325	=
Medellín, Central Mayorista de Antioquia	3.300	3.800	3.573	+++
Montería (Córdoba)	3.500	4.000	3.833	-
Neiva, Surabastos	3.500	4.000	3.893	-
Palmira (Valle del Cauca)	3.800	4.000	3.925	n.d.
Pereira, La 41	3.000	4.000	3.563	-
Pereira, Mercasa	3.000	3.000	3.000	-
Popayán (Cauca)	3.600	3.800	3.633	-
Rionegro (Antioquia)	3.800	4.200	3.973	+
Santa Bárbara (Antioquia)	2.500	2.500	2.500	n.d.
Sincelejo (Sucre)	3.900	4.300	4.081	-
Sogamoso (Boyacá)	4.500	4.800	4.600	-
Tunja, Complejo de Servicios del Sur	3.800	4.200	3.940	-
Ubaté (Cundinamarca)	4.200	4.200	4.200	+

Productos y mercados	Pesos por kilogramo			
	Mínimo	Máximo	Medio	Tendencia
Aguacate papelillo (continuación)				
Villavicencio, CAV	5.000	5.500	5.021	-
Badea				
Bucaramanga, Centroabastos	1.250	1.250	1.250	-
Neiva, Surabastos	1.300	2.000	1.640	-
Banano bocadillo				
Duitama (Boyacá)	1.150	1.250	1.188	-
Medellín, Central Mayorista de Antioquia	1.200	1.400	1.261	-
Santa Bárbara (Antioquia)	917	917	917	-
Sogamoso (Boyacá)	1.000	1.250	1.178	++
Tunja, Complejo de Servicios del Sur	1.250	1.350	1.290	+
Banano criollo				
Arauca (Arauca)	1.500	1.667	1.574	+
Armenia, Mercar	500	550	522	++
Armenia, Retiro	400	450	425	+++
Barranquilla, Barranquillita	540	600	580	-
Bogotá, D. C., Corabastos	1.200	1.300	1.272	-
Bucaramanga, Centroabastos	1.500	1.700	1.625	+
Buenaventura (Valle del Cauca)	1.000	1.111	1.074	-
Cali, Cavasa	944	1.000	975	=
Cali, Santa Helena	556	611	583	+
Cartago (Valle del Cauca)	760	800	787	+
Chiquinquirá (Boyacá)	1.400	1.400	1.400	-
Cúcuta, Cenabastos	1.300	1.500	1.371	-
Cúcuta, La Nueva Sexta	667	1.000	864	+
Florencia (Caquetá)	1.400	1.400	1.400	+
Ibagué, Plaza La 21	800	1.000	900	-
Ipiales (Nariño), Ipiales somos todos	741	815	770	-
La Ceja (Antioquia)	600	800	708	-
Manizales (Caldas)	800	1.000	925	+
Medellín, Central Mayorista de Antioquia	1.000	1.100	1.067	+
Medellín, Plaza Minorista José María Villa	1.000	1.200	1.053	+
Neiva, Surabastos	720	1.000	872	-
Palmira (Valle del Cauca)	1.000	1.100	1.013	-
Pamplona (Norte de Santander)	1.500	2.000	1.817	-
Pereira, La 41	1.000	1.000	1.000	=
Pereira, Mercasa	1.000	1.000	1.000	=
Popayán (Cauca)	1.200	1.300	1.213	-
Rionegro (Antioquia)	900	1.000	986	-
San Gil (Santander)	480	680	613	-
Santa Bárbara (Antioquia)	350	500	422	-
Santa Marta (Magdalena)	647	706	686	+
Socorro (Santander)	640	720	667	-
Sogamoso (Boyacá)	1.200	1.250	1.233	+
Sonsón (Antioquia)	750	1.000	875	+++

Cuadro 3. Mercados mayoristas. Precios de venta de frutas frescas (continuación)
2017 (16 al 22 de diciembre)

Productos y mercados	Pesos por kilogramo			
	Mínimo	Máximo	Medio	Tendencia
Banano criollo (continuación)				
Tuluá (Valle del Cauca)	700	700	700	=
Tunja, Complejo de Servicios del Sur	1.200	1.300	1.242	-
Banano Urabá				
Barranquilla, Barranquillita	660	720	690	-
Bogotá, D. C., Corabastos	1.100	1.100	1.100	+
Bucaramanga, Centroabastos	1.100	1.150	1.125	-
Chiquinquirá (Boyacá)	1.100	1.150	1.135	+
Duitama (Boyacá)	1.100	1.100	1.100	=
Medellín, Central Mayorista de Antioquia	1.000	1.000	1.000	=
Medellín, Plaza Minorista José María Villa	850	900	887	=
Pamplona (Norte de Santander)	1.250	1.350	1.283	-
Sincedejo (Sucre)	780	780	780	=
Sogamoso (Boyacá)	1.100	1.200	1.172	++
Tunja, Complejo de Servicios del Sur	1.250	1.250	1.250	=
Valledupar, Mercabastos	625	700	650	+
Villavicencio, CAV	680	720	700	-
Borojó				
Bogotá, D. C., Corabastos	3.000	3.500	3.486	-
Bucaramanga, Centroabastos	3.500	4.000	3.688	-
Cúcuta, Cenabastos	3.000	4.000	3.808	+
Medellín, Central Mayorista de Antioquia	2.500	3.000	2.793	-
Montería (Córdoba)	6.000	6.000	6.000	=
Pamplona (Norte de Santander)	6.000	7.000	6.500	=
Villavicencio, CAV	4.000	5.000	4.417	=
Breva				
Armenia, Mercar	3.600	5.600	4.916	-
Bucaramanga, Centroabastos	1.600	1.800	1.700	-
Ibagué, Plaza La 21	1.600	2.000	1.873	-
Medellín, Central Mayorista de Antioquia	2.300	2.800	2.558	-
Ciruela importada				
Cúcuta, Cenabastos	10.000	10.000	10.000	+
Medellín, Central Mayorista de Antioquia	9.375	10.000	9.809	+
Neiva, Surabastos	9.778	9.778	9.778	+
Santa Marta (Magdalena)	9.111	9.111	9.111	+
Valledupar, Mercado Nuevo	8.500	9.750	9.125	=
Ciruela roja				
Bogotá, D. C., Corabastos	1.000	1.200	1.019	-
Bucaramanga, Centroabastos	1.200	1.400	1.300	-
Cúcuta, Cenabastos	1.300	2.500	2.027	-

Productos y mercados	Pesos por kilogramo			
	Mínimo	Máximo	Medio	Tendencia
Ciruela roja (continuación)				
Medellín, Central Mayorista de Antioquia	2.000	2.000	2.000	=
Neiva, Surabastos	1.200	1.600	1.439	+
Pamplona (Norte de Santander)	2.000	2.000	2.000	=
San Gil (Santander)	1.120	1.280	1.209	-
Socorro (Santander)	1.200	1.600	1.433	-
Tunja, Complejo de Servicios del Sur	800	800	800	=
Coco				
Armenia, Mercar	2.467	2.533	2.519	-
Barranquilla, Barranquillita	3.050	3.100	3.088	=
Bogotá, D. C., Corabastos	3.167	3.333	3.264	-
Bucaramanga, Centroabastos	4.333	4.500	4.389	=
Cali, Cavasa	1.939	1.939	1.939	=
Cali, Santa Helena	1.167	1.208	1.181	=
Cartagena, Bazaruto	2.900	3.000	2.975	+
Cartago (Valle del Cauca)	2.267	2.333	2.300	=
Cúcuta, Cenabastos	1.000	1.600	1.357	+
Manizales (Caldas)	2.903	3.226	3.065	=
Medellín, Central Mayorista de Antioquia	3.846	5.000	4.557	-
Montería (Córdoba)	3.600	3.800	3.617	-
Palmira (Valle del Cauca)	1.889	1.889	1.889	=
Pereira, La 41	2.333	2.400	2.367	+
Pereira, Mercasa	2.333	2.400	2.378	=
Sincedejo (Sucre)	2.250	2.320	2.273	-
Valledupar, Mercado Nuevo	2.500	2.500	2.500	=
Curuba				
Armenia, Mercar	1.300	1.400	1.344	-
Barranquilla, Barranquillita	1.440	1.600	1.538	-
Bogotá, D. C., Corabastos	1.091	1.364	1.217	-
Bucaramanga, Centroabastos	520	600	590	-
Buenaventura (Valle del Cauca)	1.600	2.000	1.800	-
Cali, Cavasa	1.400	1.500	1.460	+
Cartagena, Bazaruto	1.600	1.760	1.667	-
Cartago (Valle del Cauca)	1.700	2.000	1.850	-
Chiquinquirá (Boyacá)	909	909	909	=
Cúcuta, Cenabastos	833	1.250	1.037	++
Duitama (Boyacá)	909	909	909	n.d.
Ibagué, Plaza La 21	800	1.000	967	-
Ipiales (Nariño), Ipiales somos todos	667	833	722	-
Medellín, Central Mayorista de Antioquia	1.200	1.500	1.311	-
Neiva, Surabastos	1.200	1.400	1.238	+
Pamplona (Norte de Santander)	417	500	444	-
Pereira, La 41	1.800	1.800	1.800	-
Pereira, Mercasa	1.800	1.800	1.800	+++
San Gil (Santander)	880	1.200	1.009	-
Socorro (Santander)	880	1.000	920	-

BOLETÍN SEMANAL PRECIOS MAYORISTAS

Cuadro 3. Mercados mayoristas. Precios de venta de frutas frescas (continuación)
2017 (16 al 22 de diciembre)

Productos y mercados	Pesos por kilogramo			
	Mínimo	Máximo	Medio	Tendencia
Curuba (continuación)				
Sogamoso (Boyacá)	1.136	1.364	1.237	=
Sonsón (Antioquia)	700	800	750	=
Tuluá (Valle del Cauca)	1.000	1.200	1.133	-
Tunja, Complejo de Servicios del Sur	909	1.136	1.059	++
Valledupar, Mercabastos	1.400	1.600	1.550	-
Villavicencio, CAV	1.200	1.280	1.203	+
Durazno importado				
Medellín, Central Mayorista de Antioquia	8.333	8.889	8.704	n.d.
Neiva, Surabastos	9.750	10.625	10.358	+
Valledupar, Mercado Nuevo	8.500	8.500	8.500	=
Durazno nacional				
Bogotá, D. C., Corabastos	4.500	5.000	4.897	-
Bucaramanga, Centroabastos	2.600	3.000	2.713	-
Chiquinquirá (Boyacá)	1.364	1.455	1.409	n.d.
Medellín, Central Mayorista de Antioquia	4.000	4.500	4.381	-
San Gil (Santander)	3.600	4.000	3.800	=
Socorro (Santander)	3.800	4.000	3.867	=
Sogamoso (Boyacá)	2.500	2.727	2.626	-
Tunja, Complejo de Servicios del Sur	1.591	2.045	1.773	++
Feijoa				
Bogotá, D. C., Corabastos	4.000	4.400	4.017	-
San Gil (Santander)	3.800	4.000	3.933	=
Socorro (Santander)	3.500	4.000	3.733	n.d.
Sogamoso (Boyacá)	2.273	2.727	2.475	-
Tunja, Complejo de Servicios del Sur	2.045	2.045	2.045	n.d.
Fresa				
Armenia, Mercar	3.600	3.800	3.689	+
Bogotá, D. C., Corabastos	4.400	5.000	4.814	+
Bucaramanga, Centroabastos	3.400	4.200	3.788	+
Cali, Cavasa	4.000	4.000	4.000	-
Cali, Santa Helena	5.000	5.000	5.000	=
Cartago (Valle del Cauca)	3.400	3.600	3.533	=
Chiquinquirá (Boyacá)	4.500	5.000	4.875	-
Cúcuta, Cenabastos	3.000	4.000	3.600	-
Duitama (Boyacá)	3.800	4.000	3.933	++
Ibagué, Plaza La 21	4.000	5.000	4.500	=
Ipiales (Nariño), Ipiales somos todos	3.600	4.000	3.764	+
Manizales (Caldas)	4.000	5.000	4.667	=
Medellín, Central Mayorista de Antioquia	5.500	7.000	6.333	+
Medellín, Plaza Minorista José María Villa	5.500	5.500	5.500	=
Montería (Córdoba)	4.000	4.400	4.133	+
Neiva, Surabastos	3.000	5.000	4.219	+++
Pamplona (Norte de Santander)	3.000	3.000	3.000	=
Fresa (continuación)				
Pasto, El Potrerillo	4.000	5.000	4.500	=
Pereira, Mercasa	3.600	4.000	3.800	=
San Gil (Santander)	3.600	4.000	3.778	+
San Vicente (Antioquia)	5.000	5.500	5.250	+
Sincelejo (Sucre)	3.400	4.000	3.578	+
Socorro (Santander)	3.800	4.000	3.933	+
Sogamoso (Boyacá)	4.200	5.500	4.589	++
Tunja, Complejo de Servicios del Sur	4.000	4.667	4.293	+
Villavicencio, CAV	3.750	4.375	4.170	+
Yopal (Casanare)	5.000	5.000	5.000	+
Granadilla				
Armenia, Mercar	3.600	3.800	3.689	+
Bogotá, D. C., Corabastos	3.333	4.000	3.732	++
Bucaramanga, Centroabastos	4.286	4.429	4.357	++
Cali, Cavasa	3.000	3.533	3.263	+
Cali, Santa Helena	2.800	2.800	2.800	-
Cartagena, Bazurto	3.462	4.000	3.658	++
Cartago (Valle del Cauca)	3.200	3.533	3.367	+
Chiquinquirá (Boyacá)	3.667	4.000	3.944	+
Cúcuta, Cenabastos	2.143	3.214	2.548	+
Duitama (Boyacá)	3.667	3.667	3.667	+++
Florencia (Caquetá)	2.000	2.133	2.067	+
Ibagué, Plaza La 21	2.333	3.000	2.556	+
Manizales (Caldas)	3.000	3.333	3.167	+
Medellín, Central Mayorista de Antioquia	3.077	4.200	3.638	+
Neiva, Surabastos	2.333	3.333	2.689	++
Palmira (Valle del Cauca)	3.000	3.200	3.050	++
Pamplona (Norte de Santander)	2.500	2.500	2.500	-
Pasto, El Potrerillo	2.000	2.667	2.274	+
Pereira, La 41	2.667	2.667	2.667	n.d.
Popayán (Cauca)	2.667	2.867	2.756	+
Rionegro (Antioquia)	3.846	5.000	4.470	++
San Gil (Santander)	3.929	4.429	4.175	+
Socorro (Santander)	3.714	4.071	3.940	+
Sogamoso (Boyacá)	3.667	4.000	3.778	++
Tuluá (Valle del Cauca)	2.667	3.467	3.083	++
Tunja, Complejo de Servicios del Sur	3.200	3.733	3.538	++
Ubaté (Cundinamarca)	4.000	4.333	4.167	+++
Valledupar, Mercabastos	5.000	5.000	5.000	+++
Villavicencio, CAV	3.333	4.000	3.747	+
Yopal (Casanare)	4.000	4.333	4.167	=
Guanábana				
Arauca (Arauca)	5.000	5.000	5.000	=
Armenia, Mercar	2.300	2.500	2.400	+
Bogotá, D. C., Corabastos	2.800	3.200	2.994	+
Bucaramanga, Centroabastos	2.800	3.600	3.350	-
Cali, Cavasa	2.200	2.400	2.306	-
Cartago (Valle del Cauca)	2.400	2.600	2.500	-

Cuadro 3. Mercados mayoristas. Precios de venta de frutas frescas (continuación)
2017 (16 al 22 de diciembre)

Productos y mercados	Pesos por kilogramo			
	Mínimo	Máximo	Medio	Tendencia
Guanábana (continuación)				
Chiquinquirá (Boyacá)	1.500	1.700	1.567	-
Cúcuta, Cenabastos	3.000	4.000	3.500	-
Duitama (Boyacá)	2.300	2.500	2.367	-
Ibagué, Plaza La 21	1.800	2.200	2.000	-
Ipiales (Nariño), Ipiales somos todos	1.840	2.000	1.987	-
Manizales (Caldas)	2.000	2.200	2.050	=
Medellín, Central Mayorista de Antioquia	2.000	2.200	2.119	-
Medellín, Plaza Minorista José María Villa	1.500	1.800	1.600	-
Pamplona (Norte de Santander)	3.700	4.000	3.850	-
Pasto, El Potrerillo	2.500	3.000	2.583	+
Pereira, La 41	2.000	2.400	2.183	+
Pereira, Mercasa	1.800	2.200	1.983	+
Popayán (Cauca)	2.300	2.500	2.400	-
San Gil (Santander)	3.200	4.000	3.600	=
Santa Bárbara (Antioquia)	1.000	1.300	1.125	-
Socorro (Santander)	3.800	4.000	3.867	=
Sogamoso (Boyacá)	2.500	2.600	2.533	-
Tunja, Complejo de Servicios del Sur	2.000	2.300	2.173	-
Valledupar, Mercabastos	4.000	5.000	4.500	++
Villavicencio, CAV	3.000	3.500	3.338	-
Guayaba agría				
Armenia, Mercar	2.000	2.300	2.078	+
Cartago (Valle del Cauca)	2.000	2.400	2.233	-
Manizales (Caldas)	2.000	2.500	2.238	+++
Montería (Córdoba)	800	1.000	933	+
Pereira, La 41	1.800	2.000	1.967	+
Pereira, Mercasa	1.500	2.200	1.933	++
Sincelejo (Sucre)	1.200	1.600	1.444	+++
Guayaba Atlántico				
Barranquilla, Barranquillita	1.400	1.440	1.427	+
Guayaba común				
Barranquilla, Barranquillita	1.440	1.600	1.550	+
Cartagena, Bazaruto	1.600	1.840	1.730	-
Chiquinquirá (Boyacá)	909	909	909	-
Cúcuta, Cenabastos	1.333	1.833	1.533	++
Santa Marta (Magdalena)	1.250	1.500	1.488	++
Sincelejo (Sucre)	1.400	1.600	1.467	=
Valledupar, Mercabastos	1.600	2.000	1.854	+
Guayaba manzana				
Cartago (Valle del Cauca)	1.600	1.700	1.650	=
Manizales (Caldas)	2.000	2.500	2.333	=
Medellín, Central Mayorista de Antioquia	2.000	2.500	2.382	+
Rionegro (Antioquia)	2.300	2.500	2.460	-
Guayaba manzana (continuación)				
Tuluá (Valle del Cauca)	1.500	1.700	1.600	=
Guayaba pera				
Armenia, Mercar	1.000	1.000	1.000	=
Barranquilla, Barranquillita	1.800	1.900	1.825	-
Barranquilla, Granabastos	1.800	2.000	1.850	=
Bogotá, D. C., Corabastos	1.214	1.786	1.439	+++
Bucaramanga, Centroabastos	1.600	1.800	1.693	+
Buenaventura (Valle del Cauca)	1.400	1.600	1.500	-
Cali, Cavasa	1.200	1.200	1.200	-
Cali, Santa Helena	750	900	783	-
Cartagena, Bazaruto	1.800	2.000	1.950	+
Cartago (Valle del Cauca)	1.200	1.400	1.250	+
Chiquinquirá (Boyacá)	1.000	1.000	1.000	=
Cúcuta, Cenabastos	1.818	2.045	1.856	+
Duitama (Boyacá)	1.200	1.200	1.200	+
Ibagué, Plaza La 21	1.000	1.500	1.283	-
Ipiales (Nariño), Ipiales somos todos	1.600	1.600	1.600	-
La Ceja (Antioquia)	1.000	1.200	1.108	+
Manizales (Caldas)	1.000	1.200	1.067	-
Medellín, Central Mayorista de Antioquia	1.000	1.200	1.117	+
Medellín, Plaza Minorista José María Villa	1.200	1.600	1.447	++
Neiva, Surabastos	1.000	1.600	1.238	-
Palmira (Valle del Cauca)	1.200	1.300	1.213	-
Pamplona (Norte de Santander)	1.818	2.273	2.083	-
Pasto, El Potrerillo	1.200	1.500	1.367	+
Pereira, La 41	1.000	1.200	1.150	-
Pereira, Mercasa	1.000	1.300	1.117	-
Popayán (Cauca)	1.200	1.300	1.250	-
Rionegro (Antioquia)	1.300	1.500	1.419	-
San Gil (Santander)	1.680	2.000	1.813	+
Socorro (Santander)	1.800	2.200	2.000	+
Sogamoso (Boyacá)	1.000	1.300	1.200	-
Tuluá (Valle del Cauca)	900	1.100	1.000	-
Tunja, Complejo de Servicios del Sur	1.600	1.750	1.727	+++
Ubaté (Cundinamarca)	1.200	1.200	1.200	+
Villavicencio, CAV	800	1.200	921	+
Guayaba pera valluna				
Medellín, Central Mayorista de Antioquia	1.600	1.800	1.706	+
Gulupa				
Bogotá, D. C., Corabastos	800	1.067	950	-
Medellín, Central Mayorista de Antioquia	800	1.000	928	-
Neiva, Surabastos	1.040	1.600	1.226	-
Peñol (Antioquia)	700	850	768	-

BOLETÍN SEMANAL PRECIOS MAYORISTAS

Cuadro 3. Mercados mayoristas. Precios de venta de frutas frescas (continuación)
2017 (16 al 22 de diciembre)

Productos y mercados	Pesos por kilogramo			
	Mínimo	Máximo	Medio	Tendencia
Gulupa (continuación)				
Sonsón (Antioquia)	800	1.000	900	=
Higo				
Bogotá, D. C., Corabastos	5.000	5.000	5.000	=
Medellín, Central Mayorista de Antioquia	3.000	3.500	3.257	+
Sonsón (Antioquia)	1.000	1.000	1.000	-
Kiwi				
Bogotá, D. C., Corabastos	8.500	9.000	8.797	++
Bucaramanga, Centroabastos	7.000	7.500	7.325	-
Cali, Cavasa	8.500	8.500	8.500	-
Cali, Santa Helena	8.000	9.000	8.667	++
Chiquinquirá (Boyacá)	7.000	8.000	7.708	-
Cúcuta, Cenabastos	8.000	9.000	8.500	-
Duitama (Boyacá)	8.000	8.000	8.000	+
Ibagué, Plaza La 21	7.000	7.500	7.250	-
Manizales (Caldas)	8.500	9.000	8.667	+
Medellín, Central Mayorista de Antioquia	8.000	8.500	8.083	+
Neiva, Surabastos	7.800	8.400	8.094	+
Pamplona (Norte de Santander)	10.000	10.000	10.000	=
Pasto, El Potrerillo	7.222	7.778	7.500	-
Pereira, La 41	8.500	9.000	8.833	+
Pereira, Mercasa	7.400	10.000	8.483	++
Popayán (Cauca)	7.900	8.000	7.967	+
San Gil (Santander)	9.000	11.000	9.667	+
Socorro (Santander)	8.000	9.000	8.667	=
Sogamoso (Boyacá)	8.500	9.500	9.111	-
Tuluá (Valle del Cauca)	8.000	8.500	8.250	-
Tunja, Complejo de Servicios del Sur	8.000	8.300	8.030	+
Villavicencio, CAV	7.500	8.500	7.867	+
Limón común				
Arauca (Arauca)	800	940	867	-
Armenia, Mercar	1.400	1.700	1.544	+
Bogotá, D. C., Corabastos	857	1.071	940	-
Bucaramanga, Centroabastos	1.200	1.400	1.318	-
Bucaramanga, Mercados del centro	1.400	1.400	1.400	=
Cartagena, Bazurto	1.000	1.071	1.037	-
Cartago (Valle del Cauca)	1.300	1.500	1.400	-
Cúcuta, Cenabastos	750	1.200	955	-
Cúcuta, La Nueva Sexta	833	1.250	1.156	-
Florencia (Caquetá)	960	1.200	1.093	-
Ibagué, Plaza La 21	571	714	696	-
Ipiales (Nariño), Ipiales somos todos	875	1.000	958	-
Medellín, Central Mayorista de Antioquia	814	1.000	879	-
Medellín, Plaza Minorista José María Villa	900	1.000	929	-
Montería (Córdoba)	1.000	1.071	1.018	-

Productos y mercados	Pesos por kilogramo			
	Mínimo	Máximo	Medio	Tendencia
Limón común (continuación)				
Neiva, Surabastos	800	960	913	-
Pamplona (Norte de Santander)	2.000	2.500	2.083	-
Pereira, Mercasa	1.000	1.600	1.342	+
San Gil (Santander)	1.600	1.800	1.667	+
Santa Marta (Magdalena)	1.333	1.467	1.387	-
Sincelejo (Sucre)	1.000	1.143	1.058	-
Socorro (Santander)	1.400	1.600	1.493	+
Tunja, Complejo de Servicios del Sur	1.440	1.440	1.440	n.d.
Valledupar, Mercabastos	1.762	2.203	1.940	-
Valledupar, Mercado Nuevo	2.000	2.000	2.000	=
Villavicencio, CAV	1.200	1.600	1.333	-
Limón común Ciénaga				
Barranquilla, Barranquillita	2.000	2.025	2.006	-
Santa Marta (Magdalena)	1.400	1.800	1.680	-
Valledupar, Mercado Nuevo	2.400	2.400	2.400	=
Limón común valluno				
Buenaventura (Valle del Cauca)	1.800	2.000	1.867	-
Cali, Cavasa	750	833	790	-
Cali, Santa Helena	667	833	778	-
Palmira (Valle del Cauca)	833	1.250	1.073	-
Tuluá (Valle del Cauca)	667	667	667	-
Limón mandarino				
Armenia, Mercar	1.000	1.200	1.067	+
Ibagué, Plaza La 21	800	1.100	938	++
La Ceja (Antioquia)	1.000	1.300	1.117	-
Medellín, Central Mayorista de Antioquia	1.000	1.400	1.219	-
Medellín, Plaza Minorista José María Villa	1.200	1.800	1.426	-
Peñol (Antioquia)	600	700	668	-
Pereira, Mercasa	1.200	1.500	1.258	++
Santa Bárbara (Antioquia)	600	800	663	-
Villavicencio, CAV	1.200	1.600	1.428	-
Yopal (Casanare)	850	900	875	+
Limón Tahiti				
Armenia, Mercar	1.100	1.400	1.300	-
Barranquilla, Barranquillita	1.833	1.875	1.847	-
Bogotá, D. C., Corabastos	857	1.286	1.038	-
Bucaramanga, Centroabastos	1.200	1.520	1.343	-
Bucaramanga, Mercados del centro	1.200	1.400	1.300	=
Cali, Cavasa	1.200	1.300	1.221	-
Cali, Santa Helena	900	1.000	967	-
Cartagena, Bazurto	1.800	2.200	1.993	-
Cartago (Valle del Cauca)	1.200	1.400	1.300	+++
Cúcuta, Cenabastos	818	1.136	1.045	-
Duitama (Boyacá)	1.818	1.818	1.818	-

Cuadro 3. Mercados mayoristas. Precios de venta de frutas frescas (continuación)
2017 (16 al 22 de diciembre)

Productos y mercados	Pesos por kilogramo			
	Mínimo	Máximo	Medio	Tendencia
Limón Tahiti (continuación)				
Manizales (Caldas)	800	1.100	981	-
Medellín, Central Mayorista de Antioquia	1.000	1.200	1.142	-
Medellín, Plaza Minorista José María Villa	1.200	1.600	1.370	+
Neiva, Surabastos	960	1.440	1.227	-
Palmira (Valle del Cauca)	1.300	1.400	1.313	-
Pamplona (Norte de Santander)	1.417	1.667	1.556	-
Pasto, El Potrerillo	700	900	817	+
Pereira, La 41	1.000	1.300	1.063	++
Pereira, Mercasa	600	1.000	817	-
Rionegro (Antioquia)	1.500	2.000	1.758	-
San Gil (Santander)	1.520	1.600	1.573	+
Santa Bárbara (Antioquia)	500	850	669	-
Socorro (Santander)	1.120	1.400	1.233	+
Sogamoso (Boyacá)	1.364	2.045	1.768	-
Tuluá (Valle del Cauca)	900	1.000	933	+
Tunja, Complejo de Servicios del Sur	1.364	1.727	1.524	-
Ubaté (Cundinamarca)	2.273	2.273	2.273	+++
Villavicencio, CAV	1.000	1.200	1.117	-

Lulo				
Arauca (Arauca)	3.400	3.900	3.667	+
Armenia, Mercar	2.000	2.300	2.111	-
Barranquilla, Barranquillita	3.000	3.600	3.358	-
Barranquilla, Granabastos	3.200	3.600	3.408	-
Bogotá, D. C., Corabastos	2.000	2.200	2.044	-
Bucaramanga, Centroabastos	1.800	2.200	2.025	-
Buenaventura (Valle del Cauca)	2.000	2.500	2.167	-
Cali, Cavasa	1.800	2.000	1.875	-
Cali, Santa Helena	1.700	2.000	1.817	-
Cartagena, Bazaruto	3.200	3.400	3.292	+
Cartago (Valle del Cauca)	2.200	2.500	2.367	-
Chiquinquirá (Boyacá)	2.174	2.174	2.174	-
Cúcuta, Cenabastos	2.000	3.000	2.748	-
Duitama (Boyacá)	2.174	2.174	2.174	-
Ibagué, Plaza La 21	1.600	1.840	1.683	-
Ipiales (Nariño), Ipiales somos todos	1.500	1.500	1.500	-
Manizales (Caldas)	2.000	2.500	2.175	-
Medellín, Central Mayorista de Antioquia	1.500	2.000	1.676	-
Medellín, Plaza Minorista José María Villa	1.800	2.200	1.952	-
Montería (Córdoba)	3.000	3.500	3.167	-
Neiva, Surabastos	1.400	1.600	1.465	-
Palmira (Valle del Cauca)	1.800	2.000	1.950	-
Pamplona (Norte de Santander)	2.000	3.000	2.694	+
Pasto, El Potrerillo	1.304	1.957	1.556	+
Pereira, La 41	2.000	2.000	2.000	-
Pereira, Mercasa	1.800	2.000	1.867	-

Productos y mercados	Pesos por kilogramo			
	Mínimo	Máximo	Medio	Tendencia
Lulo (continuación)				
Popayán (Cauca)	1.320	1.600	1.450	-
San Gil (Santander)	2.200	2.520	2.382	+
Santa Marta (Magdalena)	3.200	3.400	3.325	+
Sincelejo (Sucre)	2.500	2.800	2.683	-
Socorro (Santander)	2.200	2.400	2.280	-
Sogamoso (Boyacá)	1.957	2.391	2.150	+
Tuluá (Valle del Cauca)	1.800	2.000	1.875	-
Tunja, Complejo de Servicios del Sur	2.174	2.261	2.217	+
Valledupar, Mercabastos	2.400	2.600	2.522	-
Valledupar, Mercado Nuevo	2.400	2.600	2.433	-
Villavicencio, CAV	2.000	2.200	2.025	-
Yopal (Casanare)	2.150	4.000	3.100	-

Mandarina arrayana				
Bogotá, D. C., Corabastos	1.136	1.364	1.164	-
Buenaventura (Valle del Cauca)	1.500	1.500	1.500	-
Cali, Cavasa	1.400	1.600	1.490	-
Cali, Santa Helena	1.250	1.250	1.250	+
Chiquinquirá (Boyacá)	682	818	750	-
Duitama (Boyacá)	682	682	682	=
Florencia (Caquetá)	1.200	1.280	1.240	-
Ibagué, Plaza La 21	600	1.000	800	+
Neiva, Surabastos	909	1.364	1.102	-
Pasto, El Potrerillo	1.000	1.250	1.125	=
Popayán (Cauca)	1.160	1.200	1.195	+
San Gil (Santander)	320	400	373	=
Socorro (Santander)	280	320	307	-
Sogamoso (Boyacá)	682	909	808	-
Tuluá (Valle del Cauca)	1.200	1.400	1.300	+
Tunja, Complejo de Servicios del Sur	682	727	714	-
Ubaté (Cundinamarca)	1.000	1.000	1.000	=
Villavicencio, CAV	680	800	775	+

Mandarina común				
Arauca (Arauca)	1.900	2.250	2.100	-
Barranquilla, Barranquillita	833	917	865	=
Bucaramanga, Centroabastos	522	696	609	-
Bucaramanga, Mercados del centro	400	480	440	-
Cartagena, Bazaruto	1.227	1.364	1.307	-
Cúcuta, Cenabastos	720	1.000	883	=
Cúcuta, La Nueva Sexta	720	960	813	-
Ipiales (Nariño), Ipiales somos todos	750	800	792	-
Montería (Córdoba)	1.000	1.000	1.000	-
Pamplona (Norte de Santander)	800	1.200	1.000	++
San Gil (Santander)	400	480	453	-
Santa Bárbara (Antioquia)	350	450	400	-
Santa Marta (Magdalena)	833	833	833	-
Sincelejo (Sucre)	800	800	800	=
Socorro (Santander)	400	480	453	=
Sogamoso (Boyacá)	682	909	864	-
Tunja, Complejo de Servicios del Sur	727	818	782	-

Cuadro 3. Mercados mayoristas. Precios de venta de frutas frescas (continuación)
2017 (16 al 22 de diciembre)

Productos y mercados	Pesos por kilogramo			
	Mínimo	Máximo	Medio	Tendencia
Mandarina común (continuación)				
Valledupar, Mercabastos	800	1.000	822	-
Mandarina Oneco				
Armenia, Mercar	1.300	1.400	1.344	++
Armenia, Retiro	1.000	1.100	1.011	+++
Cali, Cavasa	1.500	1.600	1.533	-
Cali, Santa Helena	1.250	1.250	1.250	+
Cartago (Valle del Cauca)	1.400	1.600	1.483	+
Ibagué, Plaza La 21	1.080	1.200	1.140	++
Manizales (Caldas)	1.000	1.600	1.263	+
Medellín, Central Mayorista de Antioquia	1.200	1.200	1.200	=
Medellín, Plaza Minorista José María Villa	1.200	1.800	1.571	+++
Pereira, Mercasa	1.000	1.300	1.083	+
Rionegro (Antioquia)	1.500	2.000	1.685	=
Santa Bárbara (Antioquia)	400	600	500	=
Mango común				
Armenia, Mercar	600	600	600	=
Cali, Cavasa	1.000	1.000	1.000	-
Cali, Santa Helena	1.000	1.200	1.067	-
Cartago (Valle del Cauca)	1.500	1.500	1.500	n.d.
Ibagué, Plaza La 21	400	600	500	+
Medellín, Central Mayorista de Antioquia	800	1.400	1.220	-
Medellín, Plaza Minorista José María Villa	1.000	1.200	1.152	+
Neiva, Surabastos	720	800	742	-
Pereira, La 41	800	900	825	+
Pereira, Mercasa	600	1.000	758	++
Santa Bárbara (Antioquia)	500	750	625	-
Sogamoso (Boyacá)	682	909	758	=
Tunja, Complejo de Servicios del Sur	909	909	909	n.d.
Mango de azúcar				
Medellín, Central Mayorista de Antioquia	2.200	2.500	2.458	-
Mango manzano				
Armenia, Mercar	600	600	600	-
Buenaventura (Valle del Cauca)	1.000	1.200	1.067	+
Cartago (Valle del Cauca)	900	1.000	950	+
Duitama (Boyacá)	909	909	909	=
Florencia (Caquetá)	920	920	920	+
Manizales (Caldas)	1.300	1.500	1.433	+
Pereira, La 41	800	900	833	+
Pereira, Mercasa	700	900	796	++
Sogamoso (Boyacá)	818	909	879	-
Tunja, Complejo de Servicios del Sur	864	909	906	+
Mango reina				
Armenia, Mercar	600	600	600	=
Ibagué, Plaza La 21	600	720	660	+
Pereira, Mercasa	600	600	600	=
Mango Tommy				
Armenia, Mercar	600	620	602	-
Barranquilla, Barranquillita	1.400	1.600	1.523	+
Bogotá, D. C., Corabastos	1.273	1.591	1.411	-
Bucaramanga, Centroabastos	1.000	1.200	1.165	-
Bucaramanga, Mercados del centro	1.200	1.400	1.300	=
Cali, Cavasa	1.200	1.200	1.200	-
Cali, Santa Helena	1.360	1.400	1.393	-
Cartagena, Bazurto	1.600	1.600	1.600	=
Cartago (Valle del Cauca)	833	1.000	896	+
Chiquinquirá (Boyacá)	833	1.136	985	-
Cúcuta, Cenabastos	1.080	1.400	1.253	-
Duitama (Boyacá)	909	909	909	-
Ibagué, Plaza La 21	600	800	650	-
Ipiales (Nariño), Ipiales somos todos	1.080	1.120	1.117	-
La Ceja (Antioquia)	900	1.000	967	-
Manizales (Caldas)	1.800	2.000	1.867	-
Medellín, Central Mayorista de Antioquia	1.000	1.000	1.000	-
Medellín, Plaza Minorista José María Villa	1.000	1.100	1.044	-
Montería (Córdoba)	900	1.067	967	-
Neiva, Surabastos	800	880	809	-
Palmira (Valle del Cauca)	1.200	1.400	1.290	-
Pasto, El Potrerillo	1.000	1.200	1.100	=
Pereira, La 41	800	1.000	867	-
Pereira, Mercasa	800	1.100	925	+
Popayán (Cauca)	857	1.400	1.116	+
Rionegro (Antioquia)	1.300	1.600	1.479	-
San Gil (Santander)	1.000	1.200	1.093	-
Socorro (Santander)	1.000	1.200	1.107	=
Sogamoso (Boyacá)	909	1.136	985	-
Tuluá (Valle del Cauca)	857	971	910	+
Tunja, Complejo de Servicios del Sur	909	1.136	1.061	++
Villavicencio, CAV	1.200	1.280	1.207	+
Yopal (Casanare)	2.320	2.400	2.360	+++
Mango Yulima				
Armenia, Mercar	600	600	600	=
Duitama (Boyacá)	909	909	909	+
Medellín, Plaza Minorista José María Villa	1.200	1.300	1.266	+
Pereira, La 41	800	800	800	+
Pereira, Mercasa	700	850	754	+
Sogamoso (Boyacá)	818	909	879	-

Cuadro 3. Mercados mayoristas. Precios de venta de frutas frescas (continuación)
2017 (16 al 22 de diciembre)

Productos y mercados	Pesos por kilogramo			
	Mínimo	Máximo	Medio	Tendencia
Manzana nacional				
Medellín, Central Mayorista de Antioquia	3.500	4.000	3.846	-
Sogamoso (Boyacá)	2.273	2.727	2.525	-
Tunja, Complejo de Servicios del Sur	2.273	2.273	2.273	=
Manzana roja importada				
Arauca (Arauca)	4.800	4.800	4.800	=
Armenia, Mercar	4.105	4.474	4.275	-
Barranquilla, Barranquillita	4.947	5.000	4.982	+
Bogotá, D. C., Corabastos	4.632	4.737	4.702	-
Bucaramanga, Centroabastos	4.250	4.600	4.388	+
Buenaventura (Valle del Cauca)	4.474	4.737	4.561	=
Cali, Cavasa	4.474	4.474	4.474	-
Cali, Santa Helena	4.211	4.474	4.298	-
Cartagena, Bazaruto	4.632	4.632	4.632	=
Cartago (Valle del Cauca)	4.632	4.737	4.684	=
Cúcuta, Cenabastos	4.000	4.500	4.367	+
Duitama (Boyacá)	4.211	4.474	4.298	-
Florencia (Caquetá)	4.474	4.737	4.605	=
Ibagué, Plaza La 21	4.474	4.737	4.561	+
Manizales (Caldas)	4.474	4.737	4.605	+
Medellín, Central Mayorista de Antioquia	4.211	4.474	4.386	-
Montería (Córdoba)	4.474	4.737	4.693	-
Neiva, Surabastos	4.842	5.000	4.909	+
Palmira (Valle del Cauca)	4.474	4.737	4.507	+
Pamplona (Norte de Santander)	4.750	5.000	4.875	+
Pasto, El Potrerillo	4.211	4.474	4.342	-
Pereira, La 41	4.316	4.895	4.649	-
Pereira, Mercasa	4.211	4.737	4.588	+
Popayán (Cauca)	4.211	4.368	4.230	+
Rionegro (Antioquia)	4.211	4.737	4.374	-
San Gil (Santander)	4.750	5.250	5.039	-
Santa Marta (Magdalena)	4.500	4.500	4.500	=
Sincelejo (Sucre)	4.000	4.250	4.222	-
Socorro (Santander)	4.900	5.100	5.000	=
Sogamoso (Boyacá)	4.737	5.000	4.883	=
Tuluá (Valle del Cauca)	4.895	4.947	4.921	=
Tunja, Complejo de Servicios del Sur	4.474	4.737	4.684	+
Valledupar, Mercado Nuevo	4.526	5.000	4.763	=
Villavicencio, CAV	4.474	4.737	4.649	+
Yopal (Casanare)	5.789	5.895	5.842	+
Manzana royal gala importada				
Armenia, Mercar	4.105	4.474	4.275	-
Bogotá, D. C., Corabastos	4.211	4.526	4.395	-
Bucaramanga, Centroabastos	4.000	4.250	4.069	+
Cali, Cavasa	4.474	4.474	4.474	=
Cali, Santa Helena	4.211	4.474	4.254	-
Cartago (Valle del Cauca)	4.474	4.526	4.500	-
Manzana royal gala importada (continuación)				
Chiquinquirá (Boyacá)	5.263	5.789	5.395	-
Cúcuta, Cenabastos	3.900	4.500	4.243	-
Duitama (Boyacá)	4.474	4.474	4.474	-
Florencia (Caquetá)	4.368	4.737	4.553	-
Ibagué, Plaza La 21	4.474	4.737	4.605	+
Ipiales (Nariño), Ipiales somos todos	4.737	4.737	4.737	+
La Ceja (Antioquia)	3.947	4.474	4.189	-
Manizales (Caldas)	4.211	4.737	4.474	+
Medellín, Central Mayorista de Antioquia	3.947	4.474	4.068	+
Montería (Córdoba)	4.474	4.737	4.627	-
Neiva, Surabastos	4.211	4.737	4.491	+
Palmira (Valle del Cauca)	4.211	4.474	4.441	-
Pamplona (Norte de Santander)	4.750	5.000	4.875	=
Pasto, El Potrerillo	4.737	5.000	4.883	+
Pereira, La 41	4.158	4.368	4.246	-
Pereira, Mercasa	4.211	4.316	4.246	+
Popayán (Cauca)	4.421	4.474	4.467	-
Rionegro (Antioquia)	4.211	4.474	4.393	-
San Gil (Santander)	4.500	5.250	4.950	-
Socorro (Santander)	4.900	5.100	5.000	=
Sogamoso (Boyacá)	5.000	5.263	5.117	-
Tuluá (Valle del Cauca)	4.421	4.474	4.447	-
Tunja, Complejo de Servicios del Sur	4.211	4.737	4.574	+
Ubaté (Cundinamarca)	4.500	4.600	4.550	-
Valledupar, Mercado Nuevo	4.250	4.300	4.275	=
Villavicencio, CAV	4.211	4.474	4.265	+
Manzana verde importada				
Armenia, Mercar	5.474	5.789	5.602	-
Barranquilla, Barranquillita	5.263	5.526	5.386	+
Bogotá, D. C., Corabastos	5.789	6.053	5.829	-
Bucaramanga, Centroabastos	5.000	5.500	5.256	-
Buenaventura (Valle del Cauca)	5.789	6.053	5.833	-
Cali, Cavasa	5.789	6.053	5.905	=
Cali, Santa Helena	5.263	5.789	5.614	-
Cartagena, Bazaruto	5.526	5.789	5.719	=
Cartago (Valle del Cauca)	5.263	5.526	5.395	=
Chiquinquirá (Boyacá)	5.263	5.789	5.351	+
Cúcuta, Cenabastos	5.500	5.750	5.608	+
Duitama (Boyacá)	5.526	5.789	5.702	+
Florencia (Caquetá)	5.684	5.789	5.737	=
Ibagué, Plaza La 21	4.737	5.789	5.351	+
Ipiales (Nariño), Ipiales somos todos	5.789	5.789	5.789	=
La Ceja (Antioquia)	5.158	5.263	5.246	-
Manizales (Caldas)	5.263	5.789	5.526	=
Medellín, Central Mayorista de Antioquia	5.263	5.789	5.409	-
Montería (Córdoba)	5.526	6.053	5.746	=
Neiva, Surabastos	5.632	6.053	5.839	-

Cuadro 3. Mercados mayoristas. Precios de venta de frutas frescas (continuación)
2017 (16 al 22 de diciembre)

Productos y mercados	Pesos por kilogramo			
	Mínimo	Máximo	Medio	Tendencia
Manzana verde importada (continuación)				
Palmira (Valle del Cauca)	5.789	6.053	5.888	+
Pamplona (Norte de Santander)	5.500	6.000	5.750	-
Pasto, El Potrerillo	5.526	6.053	5.760	-
Pereira, La 41	5.263	5.789	5.526	+
Pereira, Mercasa	5.263	5.526	5.373	-
Popayán (Cauca)	5.526	5.632	5.572	-
Rionegro (Antioquia)	5.526	5.789	5.659	+
San Gil (Santander)	5.500	6.000	5.706	-
Santa Marta (Magdalena)	5.650	5.650	5.650	=
Sincelejo (Sucre)	5.500	5.750	5.556	-
Socorro (Santander)	5.500	6.000	5.750	=
Sogamoso (Boyacá)	5.263	5.789	5.439	-
Tuluá (Valle del Cauca)	5.789	6.053	5.921	=
Tunja, Complejo de Servicios del Sur	5.263	5.789	5.754	+
Ubaté (Cundinamarca)	5.250	5.500	5.375	-
Valledupar, Mercado Nuevo	5.526	5.684	5.605	=
Villavicencio, CAV	5.789	5.789	5.789	+
Yopal (Casanare)	6.053	6.053	6.053	+
Maracuyá				
Arauca (Arauca)	1.667	2.167	1.944	++
Armenia, Mercar	1.400	1.600	1.489	+
Bogotá, D. C., Corabastos	1.500	1.800	1.665	-
Bucaramanga, Centroabastos	1.200	2.000	1.533	+++
Buenaventura (Valle del Cauca)	1.600	1.600	1.600	-
Cali, Cavasa	1.500	1.700	1.588	-
Cali, Santa Helena	1.400	1.500	1.450	-
Cartago (Valle del Cauca)	1.800	2.000	1.875	+
Chiquinquirá (Boyacá)	1.500	1.800	1.675	+
Cúcuta, Cenabastos	1.400	2.000	1.810	+
Duitama (Boyacá)	1.700	1.800	1.750	+
Ibagué, Plaza La 21	1.200	1.440	1.310	++
La Ceja (Antioquia)	1.600	2.000	1.783	-
Manizales (Caldas)	1.500	1.800	1.650	+
Medellín, Plaza Minorista José María Villa	1.600	2.000	1.888	+
Montería (Córdoba)	1.300	1.400	1.325	=
Palmira (Valle del Cauca)	1.500	1.600	1.588	+
Pamplona (Norte de Santander)	2.000	2.500	2.139	-
Pasto, El Potrerillo	1.833	2.000	1.922	+
Pereira, La 41	1.500	1.700	1.575	-
Pereira, Mercasa	1.500	1.700	1.592	+
Popayán (Cauca)	1.400	1.800	1.613	-
Rionegro (Antioquia)	2.200	2.400	2.302	+
San Gil (Santander)	1.440	1.760	1.636	-
Santa Bárbara (Antioquia)	1.100	1.300	1.225	-
Socorro (Santander)	1.200	1.440	1.320	-
Sogamoso (Boyacá)	1.700	2.000	1.778	++
Sonsón (Antioquia)	1.200	1.400	1.300	+
Tunja, Complejo de Servicios del Sur	1.800	2.000	1.940	++
Maracuyá (continuación)				
Ubaté (Cundinamarca)	1.800	2.000	1.900	+
Villavicencio, CAV	1.200	1.500	1.404	-
Yopal (Casanare)	2.000	2.000	2.000	++
Maracuyá antioqueño				
Medellín, Central Mayorista de Antioquia	1.600	1.800	1.667	-
Montería (Córdoba)	1.700	1.800	1.733	-
Sincelejo (Sucre)	1.500	1.800	1.633	-
Maracuyá huilense				
Florencia (Cauca)	1.200	1.200	1.200	=
Neiva, Surabastos	1.400	1.600	1.542	-
Maracuyá santandereano				
Barranquilla, Barranquillita	1.667	2.400	2.011	++
Cartagena, Bazurto	2.067	2.167	2.100	-
Santa Marta (Magdalena)	1.867	2.333	2.053	+
Valledupar, Mercabastos	1.500	2.000	1.667	+
Maracuyá valluno				
Barranquilla, Barranquillita	2.000	2.400	2.258	++
Barranquilla, Granabastos	1.900	2.500	2.167	+
Cartagena, Bazurto	2.500	2.700	2.550	=
Medellín, Central Mayorista de Antioquia	3.000	3.200	3.072	++
Melón Cantalup				
Arauca (Arauca)	3.000	3.000	3.000	=
Armenia, Mercar	2.300	2.500	2.433	=
Barranquilla, Barranquillita	1.300	1.800	1.583	-
Bogotá, D. C., Corabastos	1.400	2.500	1.985	+
Bucaramanga, Centroabastos	1.500	1.800	1.675	-
Cali, Cavasa	2.200	2.300	2.242	-
Cali, Santa Helena	1.700	1.800	1.767	+
Cartago (Valle del Cauca)	2.600	2.800	2.667	+
Cúcuta, Cenabastos	1.300	2.000	1.771	++
Cúcuta, La Nueva Sexta	1.500	2.200	1.933	++
Duitama (Boyacá)	1.364	1.364	1.364	-
Ibagué, Plaza La 21	1.200	2.000	1.529	++
Manizales (Caldas)	2.000	2.500	2.400	+
Medellín, Central Mayorista de Antioquia	2.700	2.900	2.760	-
Montería (Córdoba)	2.300	2.400	2.333	+
Neiva, Surabastos	1.500	2.000	1.749	-
Palmira (Valle del Cauca)	2.300	2.400	2.388	-
Pamplona (Norte de Santander)	2.000	2.000	2.000	=
Pasto, El Potrerillo	3.000	3.000	3.000	++
Pereira, La 41	2.500	3.000	2.750	n.d.
Pereira, Mercasa	2.500	3.000	2.679	-
San Gil (Santander)	1.600	1.800	1.693	=

Cuadro 3. Mercados mayoristas. Precios de venta de frutas frescas (continuación)
2017 (16 al 22 de diciembre)

Productos y mercados	Pesos por kilogramo			
	Mínimo	Máximo	Medio	Tendencia
Melón Cantalup (continuación)				
Santa Marta (Magdalena)	1.800	2.000	1.900	-
Socorro (Santander)	1.600	1.800	1.693	=
Sogamoso (Boyacá)	2.500	2.600	2.544	-
Tunja, Complejo de Servicios del Sur	1.591	1.818	1.718	-
Valledupar, Mercado Nuevo	2.000	2.000	2.000	=
Villavicencio, CAV	2.000	3.000	2.646	-
Mora de Castilla				
Arauca (Arauca)	1.500	1.700	1.600	-
Armenia, Mercar	2.800	3.000	2.867	+
Barranquilla, Barranquillita	2.080	3.600	2.775	-
Barranquilla, Granabastos	1.840	3.200	2.473	-
Bogotá, D. C., Corabastos	2.154	2.462	2.337	-
Bucaramanga, Centroabastos	1.600	2.400	1.965	-
Buenaventura (Valle del Cauca)	3.000	4.000	3.333	+
Cali, Cavasa	2.000	2.400	2.185	+
Cali, Santa Helena	2.000	2.240	2.093	+
Cartagena, Bazaruto	2.240	2.400	2.360	-
Cartago (Valle del Cauca)	2.400	3.000	2.733	-
Chiquinquirá (Boyacá)	2.200	2.200	2.200	+
Cúcuta, Cenabastos	1.667	2.500	2.075	-
Duitama (Boyacá)	1.400	1.400	1.400	-
Ibagué, Plaza La 21	1.600	2.000	1.750	-
Ipiales (Nariño), Ipiales somos todos	1.250	1.500	1.333	+
Manizales (Caldas)	2.000	3.000	2.525	-
Marinilla (Antioquia)	1.350	1.700	1.500	-
Medellín, Central Mayorista de Antioquia	1.300	1.700	1.525	-
Montería (Córdoba)	1.833	2.167	2.056	-
Neiva, Surabastos	1.600	2.080	1.897	-
Palmira (Valle del Cauca)	2.240	2.560	2.420	-
Pamplona (Norte de Santander)	1.200	1.280	1.213	++
Pasto, El Potrerillo	1.500	2.250	1.906	-
Pereira, La 41	1.800	2.500	2.283	+
Pereira, Mercasa	1.800	2.200	1.925	+
Popayán (Cauca)	1.920	2.400	2.180	-
Rionegro (Antioquia)	2.100	2.300	2.219	-
San Gil (Santander)	1.040	1.280	1.173	-
San Vicente (Antioquia)	1.800	2.000	1.925	-
Santa Marta (Magdalena)	2.160	2.560	2.344	+
Sincelejo (Sucre)	2.600	3.000	2.772	-
Socorro (Santander)	1.500	2.000	1.733	+
Sogamoso (Boyacá)	1.500	2.000	1.711	+
Tuluá (Valle del Cauca)	2.080	2.240	2.160	-
Tunja, Complejo de Servicios del Sur	1.500	2.500	2.023	+++
Ubaté (Cundinamarca)	2.250	2.250	2.250	=
Valledupar, Mercabastos	2.240	2.400	2.347	-
Villavicencio, CAV	2.500	2.800	2.619	-
Yopal (Casanare)	2.750	2.875	2.813	-
Naranja común				
Arauca (Arauca)	740	860	800	-
Barranquilla, Barranquillita	400	440	410	=
Bucaramanga, Mercados del centro	160	160	160	++
Cartagena, Bazaruto	470	520	488	=
Chiquinquirá (Boyacá)	333	417	375	-
Cúcuta, Cenabastos	400	600	505	-
Cúcuta, La Nueva Sexta	500	733	604	-
Ibagué, Plaza La 21	384	400	388	++
Montería (Córdoba)	400	400	400	=
Pamplona (Norte de Santander)	400	500	467	-
San Gil (Santander)	280	320	300	-
Santa Bárbara (Antioquia)	300	400	331	-
Santa Marta (Magdalena)	400	400	400	n.d.
Socorro (Santander)	280	320	307	-
Sonsón (Antioquia)	400	500	450	=
Tunja, Complejo de Servicios del Sur	600	667	640	+
Ubaté (Cundinamarca)	600	600	600	=
Valledupar, Mercado Nuevo	360	400	389	-
Naranja Sweet				
Armenia, Mercar	560	660	607	++
Armenia, Retiro	480	540	504	++
Bogotá, D. C., Corabastos	1.000	1.100	1.063	+
Cali, Cavasa	600	700	618	+
Cali, Santa Helena	600	640	613	+
Cartago (Valle del Cauca)	600	700	667	-
Ibagué, Plaza La 21	640	700	685	++
Neiva, Surabastos	600	750	672	+
Pasto, El Potrerillo	800	900	850	=
Pereira, La 41	700	800	750	+
Pereira, Mercasa	500	700	633	+
Popayán (Cauca)	560	600	593	+
Tuluá (Valle del Cauca)	700	800	715	+
Naranja Valencia				
Armenia, Mercar	400	520	440	+
Armenia, Retiro	340	420	367	++
Barranquilla, Barranquillita	920	960	940	+
Bogotá, D. C., Corabastos	1.000	1.100	1.063	+
Bucaramanga, Centroabastos	400	480	438	-
Bucaramanga, Mercados del centro	400	400	400	=
Buenaventura (Valle del Cauca)	800	1.000	900	+
Cartagena, Bazaruto	670	720	709	+
Cartago (Valle del Cauca)	520	560	553	+
Cúcuta, Cenabastos	500	700	604	-
Duitama (Boyacá)	1.000	1.000	1.000	++
Florencia (Caquetá)	600	600	600	-
Ipiales (Nariño), Ipiales somos todos	625	650	638	-
La Ceja (Antioquia)	900	1.000	950	-
Manizales (Caldas)	500	700	617	=

Cuadro 3. Mercados mayoristas. Precios de venta de frutas frescas (continuación)
2017 (16 al 22 de diciembre)

Productos y mercados	Pesos por kilogramo			
	Mínimo	Máximo	Medio	Tendencia
Naranja Valencia (continuación)				
Medellín, Central Mayorista de Antioquia	800	1.000	839	-
Medellín, Plaza Minorista José María Villa	800	1.000	900	+
Montería (Córdoba)	600	700	657	+
Pasto, El Potrerillo	700	800	750	=
Pereira, Mercasa	400	700	583	++
Rionegro (Antioquia)	1.000	1.150	1.046	-
Santa Marta (Magdalena)	600	600	600	=
Sincelejo (Sucre)	700	740	713	+
Sogamoso (Boyacá)	1.000	1.100	1.044	++
Tunja, Complejo de Servicios del Sur	500	600	580	-
Valledupar, Mercado Nuevo	680	680	680	=
Villavicencio, CAV	500	600	532	-
Yopal (Casanare)	600	640	620	=
Papaya hawaiana				
Medellín, Central Mayorista de Antioquia	1.786	1.964	1.905	+
Papaya Maradol				
Arauca (Arauca)	2.000	2.000	2.000	=
Armenia, Mercar	800	850	817	-
Bogotá, D. C., Corabastos	1.111	1.278	1.171	-
Bucaramanga, Centroabastos	1.100	1.200	1.150	-
Buenaventura (Valle del Cauca)	1.300	1.500	1.433	+
Cali, Cavasa	1.200	1.300	1.292	+
Cali, Santa Helena	1.100	1.300	1.250	-
Cartagena, Bazurto	1.875	1.875	1.875	=
Cartago (Valle del Cauca)	1.200	1.300	1.250	-
Chiquinquirá (Boyacá)	833	833	833	-
Cúcuta, Cenabastos	1.000	1.000	1.000	-
Cúcuta, La Nueva Sexta	1.200	1.400	1.250	+
Duitama (Boyacá)	944	1.000	981	+
Ibagué, Plaza La 21	1.000	1.200	1.150	-
Ipiales (Nariño), Ipiales somos todos	1.800	1.800	1.800	+
La Ceja (Antioquia)	1.900	2.000	1.967	-
Manizales (Caldas)	1.200	1.500	1.425	+
Medellín, Central Mayorista de Antioquia	1.800	1.900	1.840	-
Medellín, Plaza Minorista José María Villa	900	1.200	985	-
Neiva, Surabastos	1.000	1.600	1.288	-
Palmira (Valle del Cauca)	1.300	1.400	1.313	-
Pamplona (Norte de Santander)	1.500	1.800	1.650	=
Pasto, El Potrerillo	1.500	1.800	1.650	=
Pereira, La 41	1.200	1.500	1.363	+
Pereira, Mercasa	1.200	1.400	1.277	+
Popayán (Cauca)	1.200	1.300	1.213	=
Rionegro (Antioquia)	1.900	2.200	2.048	-
Papaya Maradol (continuación)				
San Gil (Santander)	500	800	700	-
Socorro (Santander)	640	720	680	-
Sogamoso (Boyacá)	833	1.000	877	-
Tuluá (Valle del Cauca)	900	1.000	975	=
Tunja, Complejo de Servicios del Sur	833	889	854	-
Ubaté (Cundinamarca)	722	722	722	-
Valledupar, Mercado Nuevo	700	800	783	+
Villavicencio, CAV	700	850	763	-
Papaya melona				
Bucaramanga, Centroabastos	920	1.000	947	n.d.
Medellín, Central Mayorista de Antioquia	1.000	1.200	1.189	+
Papaya redonda				
Bucaramanga, Centroabastos	800	900	867	n.d.
Medellín, Central Mayorista de Antioquia	1.000	1.200	1.189	+
Papaya tainung				
Barranquilla, Barranquillita	1.100	1.200	1.125	-
Bogotá, D. C., Corabastos	2.400	2.500	2.486	-
Cartagena, Bazurto	1.200	1.400	1.278	+
Florencia (Caquetá)	1.100	1.100	1.100	-
Medellín, Central Mayorista de Antioquia	1.300	1.400	1.394	+
Medellín, Plaza Minorista José María Villa	1.000	1.200	1.033	-
Montería (Córdoba)	1.000	1.000	1.000	+
Santa Marta (Magdalena)	800	800	800	=
Sincelejo (Sucre)	767	833	789	-
Villavicencio, CAV	750	1.000	875	-
Patilla				
Armenia, Mercar	700	700	700	=
Barranquilla, Barranquillita	740	750	748	=
Bogotá, D. C., Corabastos	700	800	774	+
Bucaramanga, Centroabastos	800	1.000	878	+
Cali, Cavasa	800	900	858	-
Cali, Santa Helena	800	800	800	+
Cartagena, Bazurto	800	850	804	+
Cartago (Valle del Cauca)	700	900	833	=
Cúcuta, Cenabastos	850	900	891	+
Ibagué, Plaza La 21	800	800	800	=
Medellín, Central Mayorista de Antioquia	600	600	600	+
Medellín, Plaza Minorista José María Villa	900	900	900	++
Montería (Córdoba)	700	700	700	+
Palmira (Valle del Cauca)	900	1.000	917	+

Cuadro 3. Mercados mayoristas. Precios de venta de frutas frescas (continuación)
2017 (16 al 22 de diciembre)

Productos y mercados	Pesos por kilogramo			
	Mínimo	Máximo	Medio	Tendencia
Patilla (continuación)				
Pasto, El Potrerillo	800	1.200	1.011	-
Pereira, La 41	1.000	1.000	1.000	=
Popayán (Cauca)	900	900	900	+
Rionegro (Antioquia)	900	1.000	952	-
San Gil (Santander)	800	1.000	900	-
Santa Marta (Magdalena)	1.100	1.100	1.100	+
Sincelejo (Sucre)	800	800	800	=
Socorro (Santander)	900	1.000	933	=
Tuluá (Valle del Cauca)	900	1.000	950	=
Tunja, Complejo de Servicios del Sur	700	700	700	=
Valledupar, Mercado Nuevo	750	750	750	=
Patilla baby				
Bogotá, D. C., Corabastos	1.700	2.200	1.944	=
Medellín, Central Mayorista de Antioquia	1.800	2.000	1.900	-
Pera importada				
Armenia, Mercar	5.100	5.500	5.294	-
Bogotá, D. C., Corabastos	5.500	5.750	5.521	-
Bucaramanga, Centroabastos	5.100	5.250	5.200	-
Buenaventura (Valle del Cauca)	6.053	6.316	6.140	+
Cali, Cavasa	5.789	6.053	5.943	+
Cali, Santa Helena	5.000	5.789	5.395	-
Cartagena, Bazaruto	5.526	5.789	5.719	+
Cartago (Valle del Cauca)	5.789	6.053	5.921	+
Chiquinquirá (Boyacá)	5.263	6.316	5.702	+
Cúcuta, Cenabastos	5.000	5.500	5.350	-
Duitama (Boyacá)	5.263	5.789	5.614	-
Florencia (Cauquetá)	5.789	6.211	6.000	+
Ibagué, Plaza La 21	5.526	5.789	5.684	-
Ipiales (Nariño), Ipiales somos todos	5.000	5.000	5.000	+
Manizales (Caldas)	5.000	5.500	5.333	=
Medellín, Central Mayorista de Antioquia	5.263	5.789	5.468	-
Montería (Córdoba)	5.789	6.053	5.855	-
Neiva, Surabastos	6.111	6.556	6.312	+
Palmira (Valle del Cauca)	5.789	6.053	5.921	=
Pamplona (Norte de Santander)	5.500	6.000	5.750	-
Pasto, El Potrerillo	5.789	6.053	5.965	=
Pereira, La 41	5.250	5.250	5.250	+
Pereira, Mercasa	5.000	5.500	5.312	+
Popayán (Cauca)	5.684	5.789	5.750	-
Rionegro (Antioquia)	5.263	6.053	5.762	+
San Gil (Santander)	5.500	6.000	5.700	+
Santa Marta (Magdalena)	6.667	6.667	6.667	=
Sincelejo (Sucre)	5.500	5.750	5.542	=
Socorro (Santander)	5.500	5.750	5.583	=
Sogamoso (Boyacá)	5.263	5.789	5.614	+
Tuluá (Valle del Cauca)	6.053	6.316	6.184	=
Valledupar, Mercado Nuevo	4.750	5.000	4.875	=

Productos y mercados	Pesos por kilogramo			
	Mínimo	Máximo	Medio	Tendencia
Pera importada (continuación)				
Villavicencio, CAV	5.500	5.500	5.500	=
Yopal (Casanare)	5.600	5.750	5.675	-
Pera nacional				
Arauca (Arauca)	1.400	1.520	1.467	+
Bogotá, D. C., Corabastos	3.913	4.348	4.207	-
Piña gold				
Armenia, Mercar	700	850	794	-
Bogotá, D. C., Corabastos	1.182	1.364	1.263	-
Bucaramanga, Centroabastos	600	1.000	863	-
Buenaventura (Valle del Cauca)	1.400	1.600	1.500	-
Cali, Cavasa	900	1.000	921	+
Cali, Santa Helena	900	1.000	950	-
Cartago (Valle del Cauca)	1.200	1.400	1.300	=
Chiquinquirá (Boyacá)	1.455	1.545	1.470	-
Cúcuta, Cenabastos	800	1.000	976	-
Duitama (Boyacá)	1.000	1.091	1.061	-
Ibagué, Plaza La 21	1.000	1.200	1.088	-
Ipiales (Nariño), Ipiales somos todos	1.333	1.333	1.333	-
Manizales (Caldas)	900	1.000	983	-
Medellín, Central Mayorista de Antioquia	900	1.200	999	-
Medellín, Plaza Minorista José María Villa	900	1.200	960	-
Neiva, Surabastos	1.100	1.300	1.197	-
Palmira (Valle del Cauca)	800	900	888	-
Pasto, El Potrerillo	1.000	1.200	1.067	+
Pereira, La 41	1.000	1.400	1.117	-
Pereira, Mercasa	1.000	1.300	1.125	-
Rionegro (Antioquia)	1.300	1.500	1.450	-
Santa Marta (Magdalena)	1.500	1.500	1.500	-
Sogamoso (Boyacá)	818	1.000	919	-
Tuluá (Valle del Cauca)	1.000	1.100	1.017	-
Tunja, Complejo de Servicios del Sur	1.364	1.727	1.600	-
Ubaté (Cundinamarca)	1.273	1.455	1.364	-
Villavicencio, CAV	1.000	1.000	1.000	=
Piña manzana				
Cali, Cavasa	800	900	835	+
Cali, Santa Helena	900	900	900	=
La Ceja (Antioquia)	1.100	1.250	1.188	-
Manizales (Caldas)	1.000	1.100	1.033	=
Medellín, Central Mayorista de Antioquia	1.000	1.200	1.073	-
Medellín, Plaza Minorista José María Villa	1.000	1.000	1.000	+
Pasto, El Potrerillo	1.450	1.500	1.467	=
Pereira, La 41	1.300	1.300	1.300	=
Pereira, Mercasa	800	1.000	900	-

Cuadro 3. Mercados mayoristas. Precios de venta de frutas frescas (continuación)
2017 (16 al 22 de diciembre)

Productos y mercados	Pesos por kilogramo				Tendencia	Productos y mercados	Pesos por kilogramo				Tendencia
	Mínimo	Máximo	Medio				Mínimo	Máximo	Medio		
Piña manzana (continuación)						Tangelo (continuación)					
Popayán (Cauca)	800	850	842		+	Tunja, Complejo de Servicios del Sur	1.200	1.360	1.280		+
Rionegro (Antioquia)	900	1.000	979		-	Ubaté (Cundinamarca)	1.400	1.500	1.450		+
Tuluá (Valle del Cauca)	800	900	842		+	Villavicencio, CAV	1.000	1.520	1.245		+++
Piña perolera						Tomate de árbol					
Arauca (Arauca)	2.320	2.560	2.427		-	Arauca (Arauca)	1.792	1.875	1.833		-
Barranquilla, Barranquillita	1.080	1.120	1.110		-	Armenia, Mercar	1.400	1.480	1.444		++
Barranquilla, Granabastos	1.120	1.200	1.140		+	Barranquilla, Barranquillita	1.300	1.400	1.358		-
Bogotá, D. C., Corabastos	625	781	698		-	Barranquilla, Granabastos	1.400	1.600	1.492		-
Bucaramanga, Centroabastos	533	600	575		-	Bogotá, D. C., Corabastos	1.200	1.400	1.214		-
Cartagena, Bazurto	1.200	1.200	1.200		=	Bucaramanga, Centroabastos	1.280	1.360	1.325		+
Chiquinquirá (Boyacá)	667	733	717		-	Buenaventura (Valle del Cauca)	1.400	1.600	1.500		-
Cúcuta, Cenabastos	800	1.067	864		+	Cali, Cavasa	1.200	1.300	1.242		+
Cúcuta, La Nueva Sexta	750	800	786		-	Cali, Santa Helena	1.100	1.300	1.200		++
Duitama (Boyacá)	767	767	767		+	Cartagena, Bazurto	1.200	1.500	1.389		++
Florencia (Caquetá)	1.071	1.143	1.107		++	Cartago (Valle del Cauca)	1.500	1.800	1.600		+
Medellín, Central Mayorista de Antioquia	1.000	1.000	1.000		=	Chiquinquirá (Boyacá)	1.304	1.304	1.304		=
Montería (Córdoba)	800	880	840		++	Cúcuta, Cenabastos	1.800	2.000	1.833		-
Neiva, Surabastos	1.000	1.214	1.149		+	Duitama (Boyacá)	1.522	1.522	1.522		++
Pamplona (Norte de Santander)	833	1.000	872		+	El Santuario (Antioquia)	900	900	900		+
San Gil (Santander)	600	667	644		-	Florencia (Caquetá)	1.600	1.760	1.680		-
Santa Marta (Magdalena)	960	1.200	1.130		-	Ibagué, Plaza La 21	1.200	1.440	1.312		+
Sincelejo (Sucre)	960	960	960		-	Ipiales (Nariño), Ipiales somos todos	1.267	1.364	1.330		+
Socorro (Santander)	600	733	667		-	La Ceja (Antioquia)	1.200	1.400	1.258		+
Sogamoso (Boyacá)	833	900	863		-	La Unión (Antioquia)	700	900	800		=
Tunja, Complejo de Servicios del Sur	800	933	902		++	Manizales (Caldas)	800	1.200	1.045		+
Valledupar, Mercabastos	1.000	1.200	1.077		-	Marinilla (Antioquia)	1.000	1.100	1.042		+
Villavicencio, CAV	909	909	909		=	Medellín, Central Mayorista de Antioquia	1.200	1.200	1.200		+
Pitahaya						Medellín, Plaza Minorista José María Villa	1.300	1.400	1.304		+
Arauca (Arauca)	10.000	10.700	10.300		+	Montería (Córdoba)	1.400	1.440	1.417		-
Bogotá, D. C., Corabastos	3.500	5.000	4.382		+++	Neiva, Surabastos	1.200	1.400	1.302		-
Bucaramanga, Centroabastos	3.500	5.000	4.219		+++	Palmira (Valle del Cauca)	1.200	1.300	1.275		=
Cúcuta, Cenabastos	4.000	6.000	5.208		++	Pamplona (Norte de Santander)	1.042	1.250	1.100		++
Ibagué, Plaza La 21	3.000	5.000	3.750		++	Pasto, El Potrerillo	1.100	1.500	1.353		+++
Medellín, Central Mayorista de Antioquia	3.500	4.000	3.572		+	Peñol (Antioquia)	1.000	1.150	1.096		+
Neiva, Surabastos	3.000	4.000	3.489		+	Pereira, La 41	1.400	1.600	1.475		+
Sogamoso (Boyacá)	3.000	4.000	3.389		++	Pereira, Mercasa	1.000	1.500	1.242		++
Tunja, Complejo de Servicios del Sur	3.000	3.500	3.260		-	Popayán (Cauca)	928	992	960		-
Villavicencio, CAV	5.000	7.000	5.625		+++	Rionegro (Antioquia)	850	1.100	981		-
Tangelo						San Gil (Santander)	1.280	1.400	1.360		+
Bogotá, D. C., Corabastos	1.400	1.600	1.590		+	San Vicente (Antioquia)	1.050	1.150	1.093		+
Bucaramanga, Centroabastos	1.200	1.440	1.295		+++	Santa Marta (Magdalena)	1.520	1.600	1.561		+
Cartago (Valle del Cauca)	1.500	1.700	1.650		-	Sincelejo (Sucre)	1.400	1.440	1.407		+
Manizales (Caldas)	1.200	1.600	1.413		+	Socorro (Santander)	1.200	1.400	1.327		+
Pereira, Mercasa	1.000	1.500	1.233		+	Sogamoso (Boyacá)	1.304	1.522	1.362		+
Rionegro (Antioquia)	1.500	2.000	1.813		-	Sonsón (Antioquia)	700	800	750		-
						Tuluá (Valle del Cauca)	1.400	1.700	1.525		+
						Tunja, Complejo de Servicios del Sur	1.217	1.304	1.264		+

Cuadro 3. Mercados mayoristas. Precios de venta de frutas frescas (continuación)
2017 (16 al 22 de diciembre)

Productos y mercados	Pesos por kilogramo			
	Mínimo	Máximo	Medio	Tendencia
Tomate de árbol (continuación)				
Valledupar, Mercabastos	1.400	1.600	1.563	++
Villavicencio, CAV	1.400	1.600	1.560	-
Yopal (Casanare)	1.720	1.800	1.760	-
Uchuva con cáscara				
Bogotá, D. C., Corabastos	1.800	2.000	1.983	-
Bucaramanga, Centroabastos	2.000	3.000	2.275	-
Cúcuta, Cenabastos	1.500	2.000	1.789	-
Ibagué, Plaza La 21	1.200	1.600	1.400	-
Medellín, Central Mayorista de Antioquia	2.500	2.800	2.650	-
Pamplona (Norte de Santander)	1.000	1.000	1.000	=
San Gil (Santander)	2.000	2.200	2.133	=
Socorro (Santander)	2.000	2.500	2.217	-
Uva importada				
Barranquilla, Barranquillita	9.444	10.556	9.951	++
Bogotá, D. C., Corabastos	10.000	11.250	10.694	-
Bucaramanga, Centroabastos	10.000	10.625	10.234	-
Cali, Cavasa	9.412	10.000	9.706	+
Cali, Santa Helena	4.762	9.412	6.881	++
Cartagena, Bazaruto	8.333	9.778	8.988	+
Cúcuta, Cenabastos	10.625	11.250	10.859	+
Medellín, Central Mayorista de Antioquia	10.000	10.625	10.486	+
Palmira (Valle del Cauca)	8.500	8.750	8.719	+
San Gil (Santander)	11.250	11.875	11.458	++
Santa Marta (Magdalena)	10.625	10.625	10.625	=
Socorro (Santander)	10.625	11.500	11.021	++
Sogamoso (Boyacá)	8.750	9.375	9.097	=
Tunja, Complejo de Servicios del Sur	10.000	10.625	10.250	+
Valledupar, Mercado Nuevo	9.375	10.000	9.688	+
Villavicencio, CAV	10.000	11.250	10.495	+
Uva Isabela				
Armenia, Mercar	2.643	2.731	2.673	-
Bogotá, D. C., Corabastos	2.000	2.240	2.127	-
Bucaramanga, Centroabastos	1.760	2.000	1.910	-
Cali, Cavasa	1.920	2.000	1.958	+
Cali, Santa Helena	1.600	1.760	1.707	-
Chiquinquirá (Boyacá)	2.720	3.000	2.900	-
Cúcuta, Cenabastos	2.600	3.000	2.930	-
Duitama (Boyacá)	1.600	1.840	1.760	-
Ibagué, Plaza La 21	1.600	2.160	1.930	-
Ipiales (Nariño), Ipiales somos todos	1.760	1.840	1.780	-
Medellín, Central Mayorista de Antioquia	2.800	3.000	2.920	+
Neiva, Surabastos	1.500	1.600	1.532	-
Palmira (Valle del Cauca)	1.520	1.840	1.670	-
Pamplona (Norte de Santander)	3.000	3.000	3.000	=

Productos y mercados	Pesos por kilogramo			
	Mínimo	Máximo	Medio	Tendencia
Uva Isabela (continuación)				
Pasto, El Potrerillo	1.680	2.000	1.796	+
Popayán (Cauca)	1.760	1.840	1.820	-
Rionegro (Antioquia)	3.000	3.400	3.217	+
San Gil (Santander)	2.560	2.800	2.693	+
Sincelejo (Sucre)	2.833	3.000	2.917	+
Socorro (Santander)	2.560	2.800	2.640	++
Sogamoso (Boyacá)	1.920	2.080	1.991	+
Tuluá (Valle del Cauca)	1.840	2.000	1.920	-
Tunja, Complejo de Servicios del Sur	1.760	2.000	1.920	+
Ubaté (Cundinamarca)	2.000	2.400	2.200	-
Villavicencio, CAV	2.000	2.400	2.200	-
Yopal (Casanare)	2.400	2.400	2.400	-
Uva negra				
Sogamoso (Boyacá)	2.560	2.800	2.667	+
Uva red globe nacional				
Armenia, Mercar	4.000	4.480	4.142	+
Barranquilla, Barranquillita	4.000	4.160	4.053	=
Bogotá, D. C., Corabastos	3.636	5.111	4.430	+
Bucaramanga, Centroabastos	4.091	4.364	4.205	+
Cali, Cavasa	3.889	4.000	3.968	+
Cali, Santa Helena	4.000	4.000	4.000	+
Cartagena, Bazaruto	5.000	5.333	5.111	=
Cartago (Valle del Cauca)	4.000	4.500	4.333	=
Ibagué, Plaza La 21	4.000	4.400	4.267	+
Manizales (Caldas)	3.600	4.160	3.750	+
Medellín, Central Mayorista de Antioquia	4.222	4.444	4.259	+
Montería (Córdoba)	5.000	5.000	5.000	+
Pasto, El Potrerillo	2.800	4.000	3.511	++
Pereira, La 41	3.800	4.500	4.150	++
Pereira, Mercasa	4.000	4.500	4.108	+
Popayán (Cauca)	3.684	3.947	3.888	+
Rionegro (Antioquia)	4.222	5.000	4.623	+
San Gil (Santander)	4.545	5.000	4.758	+
Socorro (Santander)	4.364	5.000	4.652	+
Tuluá (Valle del Cauca)	3.800	4.000	3.867	=
Villavicencio, CAV	4.091	4.364	4.136	+
Uva roja				
Duitama (Boyacá)	2.560	2.560	2.560	+
Florencia (Caquetá)	4.600	4.800	4.700	-
Ipiales (Nariño), Ipiales somos todos	3.333	3.333	3.333	+
Neiva, Surabastos	4.200	5.000	4.567	+
Pereira, Mercasa	7.778	8.667	8.361	++
Sincelejo (Sucre)	4.667	5.000	4.889	+
Sogamoso (Boyacá)	2.560	2.800	2.667	+

Cuadro 3. Mercados mayoristas. Precios de venta de frutas frescas (conclusión)
2017 (16 al 22 de diciembre)

Productos y mercados	Pesos por kilogramo			Tendencia
	Mínimo	Máximo	Medio	
Uva verde				
Bogotá, D. C., Corabastos	4.091	6.111	4.828	n.d.
Bucaramanga, Centroabastos	4.545	5.000	4.773	+
Cartago (Valle del Cauca)	4.400	4.800	4.600	+
Cúcuta, Cenabastos	6.000	6.111	6.056	+
Duitama (Boyacá)	2.909	2.909	2.909	+
Florencia (Caquetá)	4.600	5.000	4.800	+
Medellín, Central Mayorista de Antioquia	5.000	5.222	5.083	+
Neiva, Surabastos	4.500	7.000	5.750	-
San Gil (Santander)	4.545	5.000	4.758	+

TENDENCIAS

---	-
Variación mayor al -20 %	Variación entre 0 % y -10 %
--	=
Variación entre -10 % y -20 %	Variación igual a 0 %

Productos y mercados	Pesos por kilogramo			Tendencia
	Mínimo	Máximo	Medio	
Uva verde (continuación)				
Socorro (Santander)	4.545	5.000	4.682	+
Sogamoso (Boyacá)	2.909	3.182	3.030	+
Tunja, Complejo de Servicios del Sur	4.091	5.000	4.455	+
Villavicencio, CAV	5.625	6.875	6.273	++
Zapote				
Barranquilla, Barranquillita	3.125	3.200	3.150	=
Cúcuta, Cenabastos	1.000	1.067	1.033	n.d.
Valledupar, Mercado Nuevo	3.500	3.500	3.500	++

+	+++
Variación entre 0 % y 10 %	Variación mayor al 20 %
++	n. d.
Variación entre 10 % y 20 %	No determinado

TUBÉRCULOS, RAÍCES Y PLÁTANOS

Más papa única de Santander y Nariño

A lo largo de la semana se redujo el precio mayorista de la papa única porque se contó con una mayor cantidad de producto procedente de Chitagá (Norte de Santander), Guaca, Cerrito (Santander), Pasto, Túquerres, Potosí e Ipiales (Nariño). Esta situación se presentó en diecinueve de los veinticinco mercados donde se vendió. En Barranquilla, en Barranquillita, por ejemplo, el kilo se ofreció a \$1,010; un 11,56 % menos.

De la misma forma, bajaron las cotizaciones de las papas criolla sucia, parda pastusa, superior, suprema y capira, el plátano guineo y la yuca criolla. Ante el inicio de ciclos de producción en Totoró (Cauca), Ipiales y Túquerres (Nariño), se redujo el precio de la papa criolla sucia, esta vez en los once mercados donde se negoció a lo largo de la semana. En Cali, en Cavasa, por ejemplo, el kilo se ofreció a \$999; un 15,70 % menos.

Asimismo, se redujo el precio mayorista de la papa parda pastusa en diecisiete de los veinticuatro mercados donde se negoció esta semana. Los comerciantes afirmaron que esta situación obedeció a que mejoró el abastecimiento del tubérculo procedente de Cerrito, Guaca (Santander), Chitagá (Norte de Santander), Tunja (Boyacá) y los municipios del sur de Nariño. En Tunja, en el Complejo de Servicios del Sur, y en Cúcuta, en Cenabastos, por ejemplo, el kilo se transó a \$1.083 y a \$1.040, respectivamente; 10,34 %, en promedio, menos que la semana anterior.

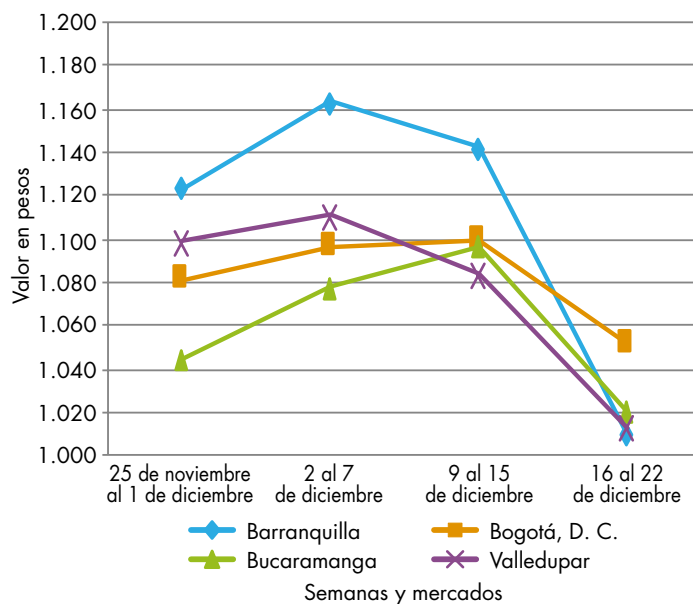
También se redujo la cotización del plátano guineo, pues se incrementó la oferta procedente de Sonsón, Abejorral, El Peñol, Andes (Antioquia), Riosucio, Aguadas, Chinchiná (Caldas) y Anolaima (Cundinamarca).

El descenso se registró en ocho de los trece mercados donde se negoció esta semana. En Medellín, en la Plaza Minorista José María Villa y en la Central Mayorista de Antioquia, por ejemplo, el kilo se negoció a \$695 y a \$529, respectivamente; 13,54 %, en promedio, menos que la semana inmediatamente anterior.

Igualmente, bajó el precio mayorista de la yuca criolla, esta vez en ocho de los diecisiete mercados en los que se negoció a lo largo de la semana. Llegó una menor cantidad de producto desde Saravena (Arauca), Mutatá (Antioquia), Plato (Magdalena), Tibú (Norte de Santander), Valencia y Los Córdoba (Córdoba), lo que adujo la reducción. En Montería (Córdoba), por ejemplo, la caída superó el 10,00 %, ofreciéndose el kilo a \$533.

Solo subió la cotización mayorista de la arracacha blanca, esta vez en siete de los once mercados en los que se negoció a lo largo de la semana. Según los comerciantes mayoristas, esta situación obedeció a que no se contó con suficiente cantidad de la raíz procedente de Mistrató (Risaralda), Roldanillo, El Dovio (Valle del Cauca), San Vicente Ferrer, El Santuario y Marinilla (Antioquia). En la ciudad de Manizales, por ejemplo, el aumento fue del 8,42 % y el kilo se vendió a \$1.210.

Gráfico 6. Comportamiento de los precios de la papa única 2017 (25 de noviembre al 22 de diciembre)



Fuente: DANE, Sipsa.

BOLETÍN SEMANAL PRECIOS MAYORISTAS

Cuadro 4. Mercados mayoristas. Precios de venta de tubérculos, raíces y plátanos
2017 (16 al 22 de diciembre)

Productos y mercados	Pesos por kilogramo			
	Mínimo	Máximo	Medio	Tendencia
Arracacha amarilla				
Arauca (Arauca)	1.727	1.818	1.764	-
Bogotá, D. C., Corabastos	1.167	1.833	1.449	++
Bucaramanga, Centroabastos	640	800	731	-
Buenaventura (Valle del Cauca)	1.600	2.000	1.867	=
Cali, Cavasa	1.083	1.167	1.128	+
Cali, Santa Helena	1.083	1.083	1.083	-
Chiquinquirá (Boyacá)	1.333	1.333	1.333	=
Cúcuta, Cenabastos	800	1.200	958	+++
Duitama (Boyacá)	1.333	1.333	1.333	+
Florencia (Cauquetá)	960	1.120	1.040	=
Ibagué, Plaza La 21	960	1.040	970	++
Neiva, Surabastos	1.280	1.280	1.280	+
Palmira (Valle del Cauca)	1.083	1.167	1.115	=
Pamplona (Norte de Santander)	400	1.000	711	+++
Popayán (Cauca)	1.200	1.280	1.230	+
San Gil (Santander)	1.120	1.440	1.289	-
Sogamoso (Boyacá)	1.133	1.300	1.230	+
Tunja, Complejo de Servicios del Sur	1.000	1.333	1.119	+++
Valledupar, Mercabastos	1.000	1.400	1.256	+
Villavicencio, CAV	1.400	1.800	1.588	-
Yopal (Casanare)	1.750	1.833	1.806	+
Arracacha blanca				
Armenia, Mercar	833	917	881	+
Cartago (Valle del Cauca)	1.167	1.250	1.208	+
Ipiales (Nariño), Ipiales somos todos	400	500	422	-
Manizales (Caldas)	1.129	1.290	1.210	+
Medellín, Central Mayorista de Antioquia	625	1.500	893	++
Medellín, Plaza Minorista José María Villa	1.500	2.000	1.829	+
Pasto, El Potrerillo	800	900	825	+
Pereira, La 41	1.000	1.000	1.000	=
Pereira, Mercasa	1.000	1.167	1.083	+
San Vicente (Antioquia)	611	667	636	-
Tuluá (Valle del Cauca)	1.083	1.167	1.125	=
Ñame criollo				
Cartagena, Bazurto	900	900	900	=
Montería (Córdoba)	1.000	1.100	1.033	++
Sincelejo (Sucre)	1.100	1.100	1.100	=
Valledupar, Mercabastos	1.100	1.100	1.100	-
Ñame diamante				
Montería (Córdoba)	400	400	400	-
Sincelejo (Sucre)	400	400	400	-
Valledupar, Mercabastos	500	600	537	-
Ñame espino				
Barranquilla, Barranquillita	1.080	1.200	1.127	-
Barranquilla, Granabastos	1.200	1.200	1.200	+
Nombre espino (continuación)				
Cartagena, Bazurto	1.000	1.100	1.060	=
Montería (Córdoba)	900	900	900	+
Santa Marta (Magdalena)	1.200	1.200	1.200	=
Sincelejo (Sucre)	1.000	1.000	1.000	=
Valledupar, Mercabastos	900	1.000	950	+
Papa Betina				
Buenaventura (Valle del Cauca)	1.100	1.200	1.140	-
Cali, Cavasa	1.100	1.160	1.135	+
Ipiales (Nariño), Centro de acopio	800	900	863	-
Ipiales (Nariño), Ipiales somos todos	860	1.000	962	+
Tunja, Complejo de Servicios del Sur	850	920	879	-
Papa capira				
Armenia, Mercar	1.300	1.400	1.329	+
Buenaventura (Valle del Cauca)	1.200	1.300	1.233	-
Cali, Cavasa	1.200	1.300	1.261	+
Cali, Santa Helena	1.200	1.300	1.243	+
Cartago (Valle del Cauca)	1.200	1.240	1.220	=
El Carmen de Viboral (Antioquia)	1.300	1.300	1.300	-
El Santuario (Antioquia)	1.100	1.400	1.296	-
Ipiales (Nariño), Centro de acopio	900	1.000	938	-
Ipiales (Nariño), Ipiales somos todos	900	1.050	1.016	-
La Ceja (Antioquia)	1.400	1.500	1.470	+
La Unión (Antioquia)	1.200	1.250	1.225	-
Manizales (Caldas)	1.200	1.280	1.227	+
Marinilla (Antioquia)	1.200	1.350	1.284	-
Medellín, Central Mayorista de Antioquia	1.350	1.450	1.396	+
Medellín, Plaza Minorista José María Villa	1.300	1.400	1.351	-
Montería (Córdoba)	1.400	1.600	1.502	+
Palmira (Valle del Cauca)	1.200	1.300	1.260	++
Pasto, El Potrerillo	900	1.100	1.005	-
Peñol (Antioquia)	1.200	1.450	1.318	-
Pereira, La 41	1.160	1.240	1.203	-
Pereira, Mercasa	1.260	1.300	1.287	+
Popayán (Cauca)	1.200	1.260	1.225	+
Rionegro (Antioquia)	1.300	1.450	1.379	-
San Vicente (Antioquia)	1.219	1.281	1.245	-
Santa Bárbara (Antioquia)	1.300	1.400	1.375	-
Sincelejo (Sucre)	1.400	1.560	1.463	-
Sonsón (Antioquia)	1.300	1.400	1.350	=
Tuluá (Valle del Cauca)	1.300	1.320	1.303	+
Papa criolla limpia				
Arauca (Arauca)	1.667	1.771	1.715	-
Armenia, Mercar	2.000	2.100	2.040	+
Barranquilla, Granabastos	1.520	1.920	1.675	-
Bogotá, D. C., Corabastos	2.000	2.444	2.148	-

Cuadro 4. Mercados mayoristas. Precios de venta de tubérculos, raíces y plátanos (continuación)
2017 (16 al 22 de diciembre)

Productos y mercados	Pesos por kilogramo			
	Mínimo	Máximo	Medio	Tendencia
Papa criolla limpia (continuación)				
Bucaramanga, Centroabastos	1.500	1.600	1.567	=
Buenaventura (Valle del Cauca)	800	1.200	1.093	-
Cali, Cavasa	1.300	1.300	1.300	-
Cali, Santa Helena	900	1.200	1.050	-
Cartagena, Bazurto	1.840	1.960	1.895	+
Cartago (Valle del Cauca)	1.400	1.600	1.500	-
Cúcuta, Cenabastos	1.100	2.000	1.319	+++
Duitama (Boyacá)	1.200	1.200	1.200	-
El Carmen de Viboral (Antioquia)	1.450	1.500	1.488	+
El Santuario (Antioquia)	1.300	2.000	1.567	+
Florencia (Caquetá)	1.500	1.600	1.567	+
Ibagué, Plaza La 21	1.200	1.760	1.495	-
Ipiales (Nariño), Ipiales somos todos	600	700	633	-
La Ceja (Antioquia)	1.500	1.800	1.625	+
La Unión (Antioquia)	1.200	1.330	1.258	-
Manizales (Caldas)	1.458	1.875	1.680	-
Marinilla (Antioquia)	1.400	1.550	1.463	+
Medellín, Central Mayorista de Antioquia	1.400	2.000	1.622	+
Medellín, Plaza Minorista José María Villa	1.600	2.000	1.810	+
Montería (Córdoba)	2.500	2.500	2.500	+
Neiva, Surabastos	1.160	1.480	1.334	-
Pamplona (Norte de Santander)	800	1.000	944	+++
Pereira, La 41	1.600	2.000	1.779	-
Pereira, Mercasa	1.500	1.833	1.717	-
Rionegro (Antioquia)	1.500	2.000	1.696	+
San Gil (Santander)	1.200	1.300	1.233	-
San Vicente (Antioquia)	1.500	1.600	1.538	+
Santa Bárbara (Antioquia)	1.500	1.500	1.500	=
Santa Marta (Magdalena)	1.800	2.000	1.926	-
Sincelejo (Sucre)	2.500	2.500	2.500	=
Socorro (Santander)	1.000	1.300	1.167	-
Sogamoso (Boyacá)	1.000	1.200	1.100	-
Sonsón (Antioquia)	1.200	1.300	1.250	+
Tunja, Complejo de Servicios del Sur	800	1.200	1.044	+
Valledupar, Mercabastos	1.800	2.200	1.989	+
Valledupar, Mercado Nuevo	1.800	2.200	2.000	+
Villavicencio, CAV	1.200	1.400	1.275	-
Yopal (Casanare)	2.083	2.292	2.153	-
Papa criolla sucia				
Barranquilla, Barranquillita	1.560	1.600	1.590	-
Bogotá, D. C., Corabastos	1.400	1.800	1.558	-
Cali, Cavasa	900	1.040	999	-
Chiquinquirá (Boyacá)	600	700	675	-
Ipiales (Nariño), Centro de acopio	300	500	394	-
Palmira (Valle del Cauca)	840	1.200	1.038	-
Pasto, El Potrerillo	400	700	575	-
Popayán (Cauca)	667	717	685	-

Productos y mercados	Pesos por kilogramo			
	Mínimo	Máximo	Medio	Tendencia
Papa criolla sucia (continuación)				
Tuluá (Valle del Cauca)	1.000	1.167	1.094	-
Tunja, Complejo de Servicios del Sur	780	800	798	-
Ubaté (Cundinamarca)	500	500	500	-
Papa ICA-Huila				
Bucaramanga, Centroabastos	1.300	1.400	1.394	-
Pasto, El Potrerillo	900	1.140	1.060	-
Papa Morasurco				
Ipiales (Nariño), Centro de acopio	800	900	863	-
Pasto, El Potrerillo	1.100	1.200	1.163	-
Papa nevada				
Cartago (Valle del Cauca)	1.750	1.750	1.750	-
El Carmen de Viboral (Antioquia)	1.200	1.350	1.288	-
El Santuario (Antioquia)	1.250	1.500	1.400	-
Marinilla (Antioquia)	1.400	1.600	1.473	+
Medellín, Central Mayorista de Antioquia	1.500	1.600	1.545	-
Peñol (Antioquia)	1.400	1.600	1.460	+
Pereira, La 41	1.867	2.000	1.933	=
Pereira, Mercasa	1.733	2.133	1.972	+
Rionegro (Antioquia)	1.400	1.700	1.567	+
San Vicente (Antioquia)	1.400	1.500	1.452	-
Papa parda pastusa				
Armenia, Mercar	1.240	1.300	1.258	+
Bogotá, D. C., Corabastos	1.300	1.500	1.413	-
Bucaramanga, Centroabastos	1.200	1.300	1.234	-
Bucaramanga, Mercados del centro	1.300	1.300	1.300	-
Cali, Cavasa	1.200	1.300	1.292	++
Cartago (Valle del Cauca)	1.140	1.160	1.155	+
Chiquinquirá (Boyacá)	1.000	1.100	1.013	-
Cúcuta, Cenabastos	900	1.200	1.040	-
Duitama (Boyacá)	1.100	1.140	1.113	-
Florencia (Caquetá)	1.300	1.300	1.300	+
Ipiales (Nariño), Centro de acopio	900	1.000	975	-
Manizales (Caldas)	1.200	1.280	1.240	+
Pamplona (Norte de Santander)	1.100	1.160	1.132	-
Pasto, El Potrerillo	1.000	1.200	1.115	-
Pereira, La 41	1.080	1.160	1.127	-
Pereira, Mercasa	1.100	1.140	1.127	-
Popayán (Cauca)	1.560	1.640	1.585	+
San Gil (Santander)	1.000	1.240	1.162	-
Sincelejo (Sucre)	1.140	1.200	1.160	-
Socorro (Santander)	1.160	1.200	1.187	-
Sogamoso (Boyacá)	1.100	1.200	1.156	-
Tunja, Complejo de Servicios del Sur	1.000	1.100	1.083	-
Ubaté (Cundinamarca)	1.200	1.200	1.200	=
Yopal (Casanare)	1.458	1.500	1.472	-

Cuadro 4. Mercados mayoristas. Precios de venta de tubérculos, raíces y plátanos (continuación)
2017 (16 al 22 de diciembre)

Productos y mercados	Pesos por kilogramo			
	Mínimo	Máximo	Medio	Tendencia
Papa Puracé				
La Unión (Antioquia)	1.000	1.150	1.100	-
Papa roja peruana				
Ipiales (Nariño), Centro de acopio	800	950	899	-
Ipiales (Nariño), Ipiales somos todos	860	1.000	962	-
Papa rubí				
Bogotá, D. C., Corabastos	1.000	1.100	1.086	-
Pereira, La 41	1.200	1.240	1.220	-
Pereira, Mercasa	1.140	1.240	1.201	+
Santa Marta (Magdalena)	1.100	1.200	1.154	-
Papa R-12 negra				
Bogotá, D. C., Corabastos	1.100	1.240	1.163	-
Bucaramanga, Centroabastos	1.200	1.200	1.200	-
Cartago (Valle del Cauca)	1.200	1.240	1.220	=
Manizales (Caldas)	1.200	1.280	1.227	+
Medellín, Central Mayorista de Antioquia	1.200	1.200	1.200	=
Neiva, Surabastos	1.140	1.400	1.256	+
Villavicencio, CAV	1.100	1.100	1.100	-
Papa R-12 roja				
Barranquilla, Barranquillita	1.200	1.340	1.275	-
Barranquilla, Granabastos	1.400	1.440	1.410	-
Bogotá, D. C., Corabastos	1.000	1.100	1.069	-
Pereira, Mercasa	1.200	1.200	1.200	=
Tunja, Complejo de Servicios del Sur	860	960	885	-
Papa sabanera				
Bogotá, D. C., Corabastos	1.500	1.800	1.681	-
Ubaté (Cundinamarca)	1.200	1.200	1.200	=
Papa San Félix				
Manizales (Caldas)	1.333	1.333	1.333	=
Papa superior				
Bogotá, D. C., Corabastos	1.200	1.400	1.277	-
Cúcuta, Cenabastos	900	1.200	1.021	-
Duitama (Boyacá)	1.200	1.200	1.200	=
Florencia (Caquetá)	1.300	1.300	1.300	+
Ipiales (Nariño), Centro de acopio	960	1.050	1.008	-
Ipiales (Nariño), Ipiales somos todos	960	1.050	1.024	-
Neiva, Surabastos	1.160	1.280	1.230	-
Pamplona (Norte de Santander)	1.000	1.100	1.034	-
Sogamoso (Boyacá)	1.100	1.140	1.111	-
Tunja, Complejo de Servicios del Sur	1.000	1.040	1.008	-
Villavicencio, CAV	1.200	1.320	1.240	-
Papa suprema				
Armenia, Mercar	1.240	1.300	1.253	+

Productos y mercados	Pesos por kilogramo			
	Mínimo	Máximo	Medio	Tendencia
Papa suprema (continuación)				
Bogotá, D. C., Corabastos	1.000	1.200	1.147	-
Bucaramanga, Centroabastos	1.100	1.200	1.133	-
Bucaramanga, Mercados del centro	1.200	1.200	1.200	=
Buenaventura (Valle del Cauca)	1.200	1.300	1.242	-
Cali, Cavasa	1.260	1.300	1.268	+
Cali, Santa Helena	1.200	1.300	1.283	+++
Chiquinquirá (Boyacá)	800	900	813	-
Cúcuta, Cenabastos	800	1.140	925	-
Florencia (Caquetá)	1.300	1.300	1.300	+
Ibagué, Plaza La 21	1.240	1.340	1.277	-
Ipiales (Nariño), Centro de acopio	900	1.000	931	-
Ipiales (Nariño), Ipiales somos todos	900	1.000	980	-
Neiva, Surabastos	1.200	1.320	1.248	+
Palmira (Valle del Cauca)	1.200	1.320	1.255	+
Pamplona (Norte de Santander)	900	1.000	967	-
Pasto, El Potrerillo	940	1.160	1.065	-
Popayán (Cauca)	1.300	1.360	1.348	+
San Gil (Santander)	940	1.180	1.102	-
Socorro (Santander)	1.100	1.140	1.127	-
Sogamoso (Boyacá)	1.000	1.100	1.033	-
Tuluá (Valle del Cauca)	1.260	1.300	1.275	+
Tunja, Complejo de Servicios del Sur	900	900	900	-
Ubaté (Cundinamarca)	1.000	1.000	1.000	=
Papa tocarreña				
Duitama (Boyacá)	1.200	1.200	1.200	n.d.
Sogamoso (Boyacá)	1.200	1.300	1.244	-
Tunja, Complejo de Servicios del Sur	1.100	1.200	1.123	-
Papa única				
Arauca (Arauca)	1.292	1.417	1.354	+
Barranquilla, Barranquillita	1.000	1.040	1.010	-
Barranquilla, Granabastos	1.000	1.060	1.035	-
Bogotá, D. C., Corabastos	960	1.100	1.052	-
Bucaramanga, Centroabastos	1.000	1.040	1.015	-
Bucaramanga, Mercados del centro	1.000	1.000	1.000	-
Buenaventura (Valle del Cauca)	1.120	1.200	1.173	-
Cali, Cavasa	1.060	1.200	1.168	+
Cali, Santa Helena	1.240	1.300	1.280	++
Cartagena, Bazurto	1.000	1.140	1.043	-
Cartago (Valle del Cauca)	1.200	1.260	1.228	+
Cúcuta, Cenabastos	800	1.000	884	-
Ipiales (Nariño), Centro de acopio	800	950	869	-
Ipiales (Nariño), Ipiales somos todos	900	1.000	967	-
Manizales (Caldas)	1.080	1.200	1.150	-
Neiva, Surabastos	1.080	1.120	1.109	+
Pamplona (Norte de Santander)	900	1.000	936	-
Pasto, El Potrerillo	900	1.060	980	-
Pereira, La 41	1.120	1.160	1.143	-
Pereira, Mercasa	1.100	1.160	1.121	-

Cuadro 4. Mercados mayoristas. Precios de venta de tubérculos, raíces y plátanos (continuación)
2017 (16 al 22 de diciembre)

Productos y mercados	Pesos por kilogramo			
	Precios			Tenden- cia
	Mínimo	Máximo	Medio	
Papa única (continuación)				
Popayán (Cauca)	1.160	1.200	1.195	++
Tunja, Complejo de Servicios del Sur	860	900	876	-
Ubaté (Cundinamarca)	900	900	900	-
Valledupar, Mercabastos	960	1.060	1.020	-
Valledupar, Mercado Nuevo	960	1.060	1.010	-
Plátano comino				
Medellín, Central Mayorista de Antioquia	1.000	1.200	1.189	-
Rionegro (Antioquia)	900	1.000	944	-
Plátano dominico hartón maduro				
Manizales (Caldas)	700	800	750	-
Pereira, La 41	800	800	800	-
Pereira, Mercasa	700	900	775	+
Plátano dominico hartón verde				
Armenia, Retiro	500	620	576	-
Cartago (Valle del Cauca)	700	900	800	=
Manizales (Caldas)	700	800	750	-
Pereira, La 41	800	800	800	-
Pereira, Mercasa	700	900	775	+
Plátano dominico verde				
Medellín, Central Mayorista de Antioquia	500	700	567	-
Santa Bárbara (Antioquia)	350	467	404	=
Sonsón (Antioquia)	800	1.000	900	-
Plátano guineo				
Armenia, Mercar	650	700	672	-
Armenia, Retiro	450	500	494	+
Bogotá, D. C., Corabastos	1.000	1.100	1.043	-
Cartago (Valle del Cauca)	700	800	775	=
La Ceja (Antioquia)	500	800	646	-
Medellín, Central Mayorista de Antioquia	500	600	529	-
Medellín, Plaza Minorista José María Villa	500	900	695	-
Peñol (Antioquia)	467	547	505	-
Rionegro (Antioquia)	700	800	730	-
Santa Bárbara (Antioquia)	250	333	288	-
Sonsón (Antioquia)	400	500	450	=
Tuluá (Valle del Cauca)	700	700	700	+
Villavicencio, CAV	2.000	2.000	2.000	=
Plátano hartón maduro				
Armenia, Mercar	600	650	633	-
Bogotá, D. C., Corabastos	1.150	1.500	1.335	+

Productos y mercados	Pesos por kilogramo			
	Precios			Tenden- cia
	Mínimo	Máximo	Medio	
Plátano hartón maduro (continuación)				
Cúcuta, Cenabastos	1.190	1.349	1.250	+
Ibagué, Plaza La 21	600	1.200	934	+
Medellín, Central Mayorista de Antioquia	800	900	854	-
Neiva, Surabastos	700	1.000	860	-
Pereira, La 41	800	800	800	-
Pereira, Mercasa	700	900	775	+
Tunja, Complejo de Servicios del Sur	1.100	1.250	1.187	+
Plátano hartón verde				
Arauca (Arauca)	846	846	846	=
Armenia, Mercar	700	750	733	-
Armenia, Retiro	550	700	628	-
Barranquilla, Barranquillita	1.020	1.200	1.075	+
Bogotá, D. C., Corabastos	1.150	1.500	1.339	++
Bucaramanga, Centroabastos	1.200	1.440	1.384	+
Bucaramanga, Mercados del centro	1.280	1.440	1.360	++
Cali, Cavasa	800	900	839	+
Cali, Santa Helena	850	900	875	=
Cartagena, Bazurto	1.100	1.250	1.179	+
Chiquinquirá (Boyacá)	700	1.350	1.015	+
Cúcuta, Cenabastos	1.190	1.349	1.238	+
Duitama (Boyacá)	900	1.350	1.125	++
Ibagué, Plaza La 21	600	1.200	934	+
Ipiales (Nariño), Ipiales somos todos	900	1.100	996	-
La Ceja (Antioquia)	1.000	1.200	1.100	-
Medellín, Central Mayorista de Antioquia	800	900	854	-
Medellín, Plaza Minorista José María Villa	750	900	849	-
Montería (Córdoba)	750	750	750	+
Neiva, Surabastos	700	1.000	860	-
Palmira (Valle del Cauca)	850	900	888	+
Pamplona (Norte de Santander)	844	1.167	1.061	++
Pasto, El Potrerillo	850	1.000	908	-
Pereira, La 41	800	800	800	-
Pereira, Mercasa	700	900	775	+
Popayán (Cauca)	1.080	1.120	1.095	+
Rionegro (Antioquia)	1.100	1.200	1.154	-
San Gil (Santander)	640	800	720	-
Santa Bárbara (Antioquia)	500	700	575	-
Santa Marta (Magdalena)	1.600	1.920	1.820	+
Sincelejo (Sucre)	1.140	1.200	1.183	+
Socorro (Santander)	480	800	640	-
Sogamoso (Boyacá)	600	1.200	872	+
Tuluá (Valle del Cauca)	850	900	894	-
Tunja, Complejo de Servicios del Sur	1.100	1.250	1.187	+
Valledupar, Mercabastos	1.200	1.350	1.250	+
Valledupar, Mercado Nuevo	1.200	1.350	1.250	+
Villavicencio, CAV	1.120	1.280	1.208	++

BOLETÍN SEMANAL PRECIOS MAYORISTAS

Cuadro 4. Mercados mayoristas. Precios de venta de tubérculos, raíces y plátanos (conclusión)
2017 (16 al 22 de diciembre)

Productos y mercados	Pesos por kilogramo			Tendencia
	Mínimo	Máximo	Medio	
Plátano hartón verde (continuación)				
Yopal (Casanare)	1.120	1.200	1.147	+++
Plátano hartón verde Eje Cafetero				
Medellín, Central Mayorista de Antioquia	800	1.200	1.165	-
Plátano hartón verde llanero				
Bogotá, D. C., Corabastos	1.400	1.650	1.538	+
Ubaté (Cundinamarca)	1.100	1.150	1.125	-
Ulluco				
Buenaventura (Valle del Cauca)	2.500	3.000	2.667	-
Cali, Cavasa	1.083	1.167	1.161	-
Ipiales (Nariño), Ipiales somos todos	1.500	1.833	1.759	+++
Pasto, El Potrerillo	1.500	2.000	1.719	++
Popayán (Cauca)	800	1.167	988	+
Yuca chirosa				
Buenaventura (Valle del Cauca)	800	800	800	=
Ibagué, Plaza La 21	600	833	713	++
La Ceja (Antioquia)	900	1.000	965	+
Rionegro (Antioquia)	680	1.000	823	+
Yuca criolla				
Arauca (Arauca)	571	571	571	=
Barranquilla, Barranquillita	675	700	694	-
Barranquilla, Granabastos	675	750	708	-
Bucaramanga, Centroabastos	714	952	866	+
Bucaramanga, Mercados del centro	952	1.000	976	=
Cartagena, Bazurto	625	700	679	-
Cúcuta, Cenabastos	714	1.176	957	+
Medellín, Central Mayorista de Antioquia	880	1.000	961	-
Medellín, Plaza Minorista José María Villa	920	1.040	987	-

TENDENCIAS

--- Variación mayor al -20 %	- Variación entre 0 % y -10 %
-- Variación entre -10 % y -20 %	= Variación igual a 0 %

Productos y mercados	Pesos por kilogramo			Tendencia
	Mínimo	Máximo	Medio	
Yuca criolla (continuación)				
Montería (Córdoba)	500	550	533	-
Pamplona (Norte de Santander)	714	833	792	++
San Gil (Santander)	440	500	480	=
Santa Marta (Magdalena)	750	750	750	=
Sincelejo (Sucre)	550	550	550	=
Socorro (Santander)	720	800	773	=
Valledupar, Mercabastos	500	550	513	-
Valledupar, Mercado Nuevo	500	550	521	-
Yuca ICA				
Armenia, Mercar	600	720	636	+
Armenia, Retiro	600	680	618	+
Cali, Cavasa	680	720	688	+
Cali, Santa Helena	640	680	653	=
Cartago (Valle del Cauca)	800	880	853	=
Florencia (Caquetá)	560	560	560	++
Manizales (Caldas)	800	880	840	+
Medellín, Central Mayorista de Antioquia	720	1.000	860	=
Neiva, Surabastos	880	1.280	987	+
Palmira (Valle del Cauca)	640	720	690	+
Pasto, El Potrerillo	667	833	743	-
Pereira, La 41	680	720	700	-
Pereira, Mercasa	720	800	740	+
Popayán (Cauca)	667	700	679	-
Tuluá (Valle del Cauca)	600	680	640	=
Yuca llanera				
Bogotá, D. C., Corabastos	667	833	756	=
Chiquinquirá (Boyacá)	733	767	758	-
Duitama (Boyacá)	667	667	667	=
San Gil (Santander)	833	952	886	-
Sogamoso (Boyacá)	600	667	637	+
Tunja, Complejo de Servicios del Sur	600	667	617	+
Ubaté (Cundinamarca)	733	733	733	+
Villavicencio, CAV	433	467	457	-
Yopal (Casanare)	600	667	644	+++

+	+++
Variación entre 0 % y 10 %	Variación mayor al 20 %
++	n. d.
Variación entre 10 % y 20 %	No determinado

GRANOS, CÁRNICOS Y PROCESADOS

Mayor demanda de carne de res

A lo largo de la presente semana se incrementaron los precios del lomo fino de res, como consecuencia de la mayor demanda habitual durante esta época del año. El producto llegó especialmente desde el departamento del Atlántico. Esta situación se registró en once de los veinticinco mercados en los que se vendió. En Cúcuta, en Cenabastos, por ejemplo, el kilo se vendió a \$ 16.667; 6,38 %, más.

De la misma forma, subieron los precios mayoristas de los quesos campesino, doble crema y costeño. Por ejemplo, el aumento de la cotización del queso costeño se registró en diecinueve de los veintisiete mercados donde se vendió. En el caso del huevo rojo AA se redujo la oferta desde Bucaramanga, Chinácota (Santander) y Barranquilla (Atlántico), así como del oriente y el suroeste antioqueños. En Cartagena, en Bazarro, el alza fue del 12,02 % y la unidad se vendió a \$261.

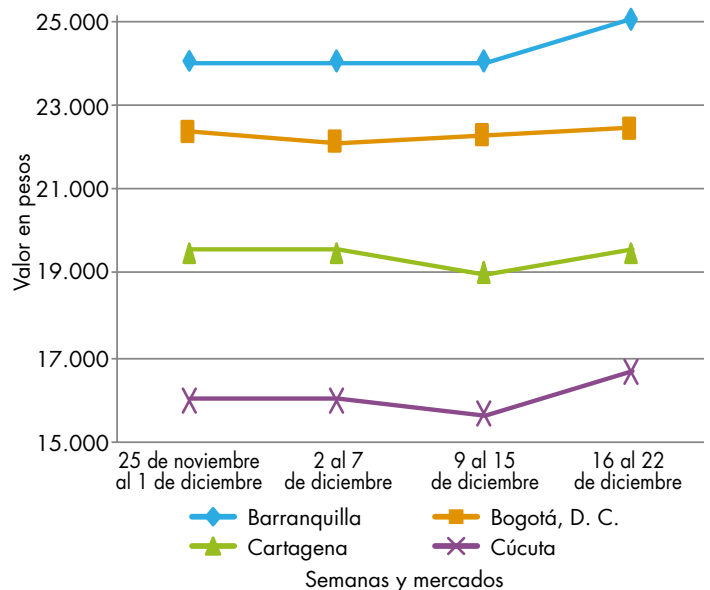
También aumentó la cotización del fríjol cargamento blanco, como consecuencia de la baja oferta que ingresó de El Carmen de Viboral, El Peñol y Marinilla (Antioquia), ya que las condiciones climáticas afectaron el secado del grano. El incremento se registró en seis de los siete mercados donde se ofreció a lo largo de la semana. En Medellín, en la Central Mayorista de Antioquia, principal destino de la producción de



esta zona, el kilo se comercializó a \$ 7.200, lo que representó un alza del 4,35 %.

Por último, cayó el precio mayorista de la panela cuadrada blanca en nueve de los dieciséis mercados donde se comercializó, ante una mayor oferta de producto desde Santana (Boyacá), Piedecuesta (Santander), Palmira y Tuluá (Valle del Cauca). En el Mercado Nuevo de Valledupar, por ejemplo, el descenso fue del 12,78 %, vendiéndose el kilo a \$2.907.

Gráfico 7. Comportamiento de los precios del lomo fino de res 2017 (25 de noviembre al 22 de diciembre)



Fuente: DANE, Sipsa.

Cuadro 5. Mercados mayoristas. Precios de venta de granos y cereales 2017 (16 al 22 de diciembre)

Productos y mercados	Pesos por kilogramo			
	Mínimo	Máximo	Medio	Tendencia
Arroz blanco importado				
Pasto, El Potrerillo	3.422	3.511	3.467	=
Arroz cristal				
Aguazul, Grandelca S.A.	1.000	1.000	1.000	n.d.
Bucaramanga, Arrocera El Dorado	900	900	900	n.d.
Bucaramanga, Arrocera El Libertador y Molino Comun	1.100	1.100	1.100	n.d.
Bucaramanga, Arroz Nacional	900	900	900	n.d.
Campoalegre, Molino Flor Huila S.A.	700	700	700	n.d.
Espinal, Diana Corporación S.A.S	950	950	950	n.d.
Magangué, Arrocera La Candelaria de los Rios	850	850	850	n.d.
Magangué, Arrocera Magdalena	900	900	900	n.d.
Magangué, Comercializadora el Sur Ltda.	1.000	1.000	1.000	n.d.
Magangué, Molino Serviagro	1.000	1.000	1.000	n.d.
Neiva, Molino Roa S.A.	700	700	700	n.d.
Rivera, Diana Corporación S.A.S	750	750	750	n.d.
San Marcos, Arrocera Formosa	900	900	900	n.d.
San Marcos, Molino Suarez	770	770	770	n.d.
Venadillo, Arrocera Boluga Ltda.	950	950	950	n.d.
Villavicencio, Indupaddy S.A.	1.000	1.000	1.000	n.d.
Villavicencio, Molino Roa S.A.	1.500	1.500	1.500	n.d.
Arroz de primera				
Arauca (Arauca)	3.800	4.000	3.875	+
Armenia, Mercar	2.200	2.280	2.227	=
Barranquilla, Barranquillita	2.133	2.164	2.153	=
Barranquilla, Granabastos	2.173	2.222	2.201	-
Bogotá, D. C., Corabastos	2.000	2.040	2.010	-
Bogotá, D. C., Paloquemao	2.400	2.400	2.400	-
Bogotá, D. C., Plaza España	2.320	2.400	2.373	+
Bogotá, D. C., Plaza Las Flores	2.040	2.100	2.073	+
Bucaramanga, Mercados del centro	2.368	2.400	2.379	=
Buenaventura (Valle del Cauca)	2.320	2.320	2.320	=
Cali, La Floresta	2.000	2.400	2.160	=
Cali, Santa Helena	2.000	2.400	2.167	-
Cali, Siloé	2.000	2.480	2.210	=
Cartagena, Bazurto	2.111	2.178	2.144	+
Cartago (Valle del Cauca)	2.240	2.240	2.240	=
Cúcuta, Cenabastos	2.200	2.267	2.222	-
Cúcuta, La Nueva Sexta	2.267	2.333	2.311	+
Florencia (Caquetá)	2.200	2.200	2.200	=
Manizales (Caldas)	2.240	2.320	2.280	-
Medellín, Central Mayorista de Antioquia	2.160	2.240	2.180	=
Medellín, Plaza Minorista José María Villa	2.160	2.160	2.160	=
Montería (Córdoba)	1.911	1.933	1.917	-
Neiva, Surabastos	2.080	2.080	2.080	=
Palmira (Valle del Cauca)	1.980	2.312	2.140	-
Arroz de primera (continuación)				
Pamplona (Norte de Santander)	2.200	2.200	2.200	=
Pasto, El Potrerillo	2.640	2.800	2.710	-
Pereira, Mercasa	2.240	2.320	2.280	=
Popayán (Cauca)	2.280	2.300	2.287	=
Santa Marta (Magdalena)	1.900	1.940	1.920	=
Sincelejo (Sucre)	1.760	1.844	1.804	+
Tuluá (Valle del Cauca)	1.910	2.280	2.105	+
Tunja, Complejo de Servicios del Sur	2.040	2.100	2.080	+
Valledupar, Mercado Nuevo	1.880	1.960	1.920	-
Villavicencio, CAV	2.200	2.240	2.210	=
Arroz de segunda				
Barranquilla, Barranquillita	1.998	2.022	2.008	=
Barranquilla, Granabastos	1.911	2.000	1.961	=
Bogotá, D. C., Corabastos	1.800	1.840	1.810	-
Cartagena, Bazurto	1.822	1.867	1.833	=
Pereira, Mercasa	2.000	2.123	2.062	=
Santa Marta (Magdalena)	1.700	1.800	1.733	-
Sincelejo (Sucre)	1.778	1.778	1.778	+
Arroz excelso				
Barranquilla, Barranquillita	2.296	2.392	2.336	=
Barranquilla, Granabastos	2.248	2.312	2.277	+
Bucaramanga, Centroabastos	2.240	2.360	2.307	=
Cartagena, Bazurto	2.400	2.400	2.400	-
Ibagué, Plaza La 21	1.900	2.080	1.990	=
Montería (Córdoba)	2.400	2.480	2.460	=
Santa Marta (Magdalena)	2.240	2.320	2.280	+
Sincelejo (Sucre)	2.080	2.160	2.107	=
Valledupar, Mercado Nuevo	2.240	2.320	2.280	=
Arroz sopa cristal				
Bucaramanga, Centroabastos	1.120	1.120	1.120	=
Bucaramanga, Mercados del centro	1.120	1.256	1.192	=
Arveja amarilla seca importada				
Bucaramanga, Centroabastos	1.600	1.600	1.600	=
Cúcuta, Cenabastos	1.680	1.700	1.693	=
Cúcuta, La Nueva Sexta	1.660	1.900	1.787	=
Ibagué, Plaza La 21	1.480	1.600	1.524	+
Pamplona (Norte de Santander)	2.087	2.174	2.116	=
Arveja verde seca importada				
Armenia, Mercar	2.070	2.159	2.101	-
Barranquilla, Barranquillita	1.660	1.710	1.688	=
Bogotá, D. C., Corabastos	1.800	1.820	1.810	-
Bogotá, D. C., Paloquemao	2.560	2.560	2.560	-
Bogotá, D. C., Plaza España	2.160	2.320	2.240	-
Bucaramanga, Centroabastos	1.600	1.600	1.600	=

Cuadro 5. Mercados mayoristas. Precios de venta de granos y cereales (continuación)
2017 (16 al 22 de diciembre)

Productos y mercados	Pesos por kilogramo			
	Mínimo	Máximo	Medio	Tendencia
Arveja verde seca importada (continuación)				
Bucaramanga, Mercados del centro	1.580	1.720	1.640	=
Buenaventura (Valle del Cauca)	1.600	1.680	1.640	-
Cali, La Floresta	2.400	2.400	2.400	=
Cali, Santa Helena	2.160	2.208	2.189	=
Cali, Siloé	2.400	2.800	2.613	=
Cartagena, Bazurto	2.000	2.200	2.100	=
Cúcuta, Cenabastos	1.680	1.700	1.693	=
Cúcuta, La Nueva Sexta	1.660	1.900	1.753	-
Manizales (Caldas)	2.203	2.423	2.302	=
Medellín, Central Mayorista de Antioquia	2.040	2.600	2.240	+
Medellín, Plaza Minorista José María Villa	2.160	2.240	2.187	=
Palmira (Valle del Cauca)	1.880	1.980	1.930	+
Pamplona (Norte de Santander)	2.087	2.087	2.087	=
Pasto, El Potrerillo	2.240	2.400	2.320	=
Pereira, Mercasa	1.610	1.900	1.755	=
Popayán (Cauca)	2.280	2.320	2.296	-
Santa Marta (Magdalena)	2.364	3.091	2.580	-
Sincelejo (Sucre)	2.000	2.000	2.000	=
Tuluá (Valle del Cauca)	1.640	1.760	1.718	=
Tunja, Complejo de Servicios del Sur	2.200	2.300	2.233	=
Valledupar, Mercado Nuevo	2.800	3.000	2.933	+
Villavicencio, CAV	1.835	2.348	2.100	=
Cuchuco de cebada				
Arauca (Arauca)	4.200	4.200	4.200	=
Bucaramanga, Centroabastos	1.840	2.000	1.920	=
Bucaramanga, Mercados del centro	1.856	2.120	1.965	=
Cuchuco de maíz				
Arauca (Arauca)	2.900	2.900	2.900	=
Bucaramanga, Centroabastos	2.000	2.200	2.080	=
Bucaramanga, Mercados del centro	1.920	2.080	2.000	=
Cali, La Floresta	1.040	1.080	1.060	=
Cali, Siloé	1.200	1.360	1.280	=
Florencia (Caquetá)	1.800	1.800	1.800	=
Ibagué, Plaza La 21	1.560	1.752	1.638	=
Popayán (Cauca)	1.120	1.136	1.128	=
Sincelejo (Sucre)	1.400	1.500	1.433	=
Frijol bolón				
Arauca (Arauca)	9.896	9.960	9.931	+
Armenia, Mercar	6.211	6.344	6.256	-
Bogotá, D. C., Corabastos	6.160	6.240	6.220	+
Bogotá, D. C., Plaza Las Flores	7.200	7.200	7.200	+
Bucaramanga, Centroabastos	6.200	6.800	6.500	=
Cartago (Valle del Cauca)	6.240	6.400	6.293	+
Pasto, El Potrerillo	4.640	4.800	4.720	=
Pereira, Mercasa	7.200	7.400	7.300	-

Productos y mercados	Pesos por kilogramo			
	Mínimo	Máximo	Medio	Tendencia
Frijol bolón (continuación)				
Popayán (Cauca)	5.440	5.600	5.493	-
Tuluá (Valle del Cauca)	6.000	6.400	6.220	=
Tunja, Complejo de Servicios del Sur	5.920	6.080	6.000	+
Villavicencio, CAV	6.348	6.696	6.587	=
Frijol cabeza negra importado				
Barranquilla, Barranquillita	3.100	3.250	3.158	=
Cartagena, Bazurto	3.700	4.000	3.875	-
Santa Marta (Magdalena)	3.091	3.864	3.420	-
Frijol cabeza negra nacional				
Barranquilla, Granabastos	2.600	2.790	2.715	=
Cartagena, Bazurto	2.200	2.500	2.425	-
Montería (Córdoba)	3.000	3.120	3.060	=
Sincelejo (Sucre)	3.600	3.600	3.600	=
Valledupar, Mercado Nuevo	4.000	4.000	4.000	=
Frijol calima				
Bucaramanga, Centroabastos	4.400	4.400	4.400	=
Buenaventura (Valle del Cauca)	3.440	3.520	3.483	-
Cali, La Floresta	3.900	4.000	3.947	=
Cali, Santa Helena	4.160	4.320	4.240	=
Cali, Siloé	4.080	4.400	4.240	=
Ibagué, Plaza La 21	3.720	4.000	3.840	=
Palmira (Valle del Cauca)	4.100	4.160	4.125	+
Pasto, El Potrerillo	3.120	3.280	3.200	=
Popayán (Cauca)	4.000	4.080	4.027	=
Tuluá (Valle del Cauca)	4.208	4.400	4.302	=
Frijol cargamento blanco				
El Carmen de Viboral (Antioquia)	7.000	7.200	7.075	+
Marinilla (Antioquia)	6.900	7.000	6.963	+
Medellín, Central Mayorista de Antioquia	7.000	7.300	7.200	+
Medellín, Plaza Minorista José María Villa	7.500	7.500	7.500	=
Peñol (Antioquia)	6.700	6.800	6.756	+
San Vicente (Antioquia)	7.000	7.100	7.044	+
Sonsón (Antioquia)	6.800	6.900	6.850	+
Frijol cargamento rojo				
Armenia, Mercar	6.564	6.678	6.611	-
Bogotá, D. C., Corabastos	5.440	5.600	5.540	-
Bogotá, D. C., Paloquemao	7.040	7.040	7.040	+
Bogotá, D. C., Plaza Las Flores	7.200	7.200	7.200	+
Cartago (Valle del Cauca)	6.800	7.200	7.067	-
El Carmen de Viboral (Antioquia)	6.300	6.600	6.450	+
Ibagué, Plaza La 21	6.400	6.560	6.453	=
Manizales (Caldas)	7.048	7.709	7.434	+
Marinilla (Antioquia)	6.800	7.000	6.888	+

BOLETÍN SEMANAL PRECIOS MAYORISTAS

Cuadro 5. Mercados mayoristas. Precios de venta de granos y cereales (continuación)
2017 (16 al 22 de diciembre)

Productos y mercados	Pesos por kilogramo			
	Mínimo	Máximo	Medio	Tendencia
Frijol cargamanto rojo (continuación)				
Medellín, Central Mayorista de Antioquia	6.800	7.300	7.025	+
Medellín, Plaza Minorista José María Villa	7.500	7.500	7.500	-
Peñol (Antioquia)	6.200	6.600	6.400	+
Pereira, Mercasa	7.400	7.800	7.600	-
San Vicente (Antioquia)	6.700	7.000	6.844	+
Frijol nima calima				
Armenia, Mercar	4.401	4.581	4.479	-
Bogotá, D. C., Corabastos	3.840	4.160	3.960	+
Bogotá, D. C., Paloquemao	4.640	4.800	4.693	-
Bogotá, D. C., Plaza España	4.000	4.000	4.000	-
Bogotá, D. C., Plaza Las Flores	4.480	4.640	4.587	-
Cartago (Valle del Cauca)	4.000	4.600	4.333	+
Florencia (Caquetá)	3.200	3.280	3.240	=
Manizales (Caldas)	4.405	4.846	4.626	=
Medellín, Central Mayorista de Antioquia	4.000	4.200	4.067	+
Neiva, Surabastos	3.760	4.400	4.040	+
Frijol palomito importado				
Barranquilla, Barranquillita	4.380	4.500	4.430	=
Barranquilla, Granabastos	3.854	4.000	3.926	+
Cartagena, Bazurto	4.000	4.200	4.050	-
Santa Marta (Magdalena)	4.545	5.455	4.818	=
Frijol radical				
Bogotá, D. C., Corabastos	3.840	4.000	3.960	+
Bogotá, D. C., Paloquemao	4.640	4.640	4.640	-
Bucaramanga, Centroabastos	4.000	4.400	4.200	=
Bucaramanga, Mercados del centro	4.000	4.100	4.050	=
Cartago (Valle del Cauca)	5.600	6.240	5.947	=
Medellín, Central Mayorista de Antioquia	4.000	4.200	4.067	+
Frijol Uribe rosado				
Cartago (Valle del Cauca)	3.760	4.400	4.120	=
Medellín, Central Mayorista de Antioquia	3.800	4.000	3.867	+
Pereira, Mercasa	3.575	4.100	3.838	=
Frijol Zaragoza				
Barranquilla, Barranquillita	4.480	4.510	4.498	-
Barranquilla, Granabastos	4.370	4.600	4.493	=
Cartagena, Bazurto	4.300	4.500	4.450	+
Cúcuta, Cenabastos	4.300	4.800	4.633	+
Cúcuta, La Nueva Sexta	4.500	5.000	4.667	=
Montería (Córdoba)	4.300	4.400	4.350	=
Santa Marta (Magdalena)	4.727	5.000	4.795	=
Frijol Zaragoza (continuación)				
Sincelejo (Sucre)	4.400	4.500	4.450	=
Valledupar, Mercado Nuevo	5.000	5.000	5.000	=
Garbanzo importado				
Arauca (Arauca)	3.200	3.200	3.200	=
Armenia, Mercar	5.507	5.771	5.653	-
Bogotá, D. C., Paloquemao	6.800	6.800	6.800	+
Bogotá, D. C., Plaza España	6.880	7.040	6.933	-
Bogotá, D. C., Plaza Las Flores	6.800	7.040	6.933	+
Bucaramanga, Centroabastos	5.600	5.600	5.600	=
Bucaramanga, Mercados del centro	5.600	5.600	5.600	=
Cartago (Valle del Cauca)	4.784	5.000	4.915	=
Cúcuta, Cenabastos	5.800	6.200	6.000	+
Cúcuta, La Nueva Sexta	5.800	6.000	5.900	+
Medellín, Central Mayorista de Antioquia	4.680	5.040	4.810	=
Medellín, Plaza Minorista José María Villa	4.640	5.120	4.853	=
Neiva, Surabastos	4.800	5.200	5.040	-
Pamplona (Norte de Santander)	5.391	5.652	5.522	-
Pereira, Mercasa	4.750	5.885	5.318	+
Tunja, Complejo de Servicios del Sur	6.800	7.000	6.900	-
Villavicencio, CAV	4.768	4.800	4.792	-
Lenteja importada				
Arauca (Arauca)	5.888	5.888	5.888	=
Armenia, Mercar	4.273	4.449	4.391	+
Barranquilla, Barranquillita	3.380	3.410	3.398	+
Barranquilla, Granabastos	3.500	3.600	3.545	+
Bogotá, D. C., Corabastos	3.580	3.640	3.600	-
Bogotá, D. C., Paloquemao	4.800	4.800	4.800	-
Bogotá, D. C., Plaza España	4.800	5.120	4.907	+
Bogotá, D. C., Plaza Las Flores	4.320	4.400	4.347	+
Bucaramanga, Centroabastos	3.200	3.200	3.200	=
Bucaramanga, Mercados del centro	3.600	3.800	3.700	=
Buenaventura (Valle del Cauca)	2.880	3.024	2.941	-
Cali, La Floresta	4.600	4.640	4.620	=
Cali, Santa Helena	4.360	4.480	4.413	=
Cali, Siloé	4.000	4.240	4.107	-
Cartagena, Bazurto	3.200	3.500	3.425	+
Cartago (Valle del Cauca)	3.528	3.840	3.656	-
Cúcuta, Cenabastos	3.450	3.700	3.583	+
Cúcuta, La Nueva Sexta	3.667	4.000	3.889	+
Florencia (Caquetá)	3.200	3.400	3.300	=
Ibagué, Plaza La 21	3.200	3.360	3.290	=
Manizales (Caldas)	3.965	4.846	4.405	=
Medellín, Central Mayorista de Antioquia	3.680	4.496	4.004	=
Medellín, Plaza Minorista José María Villa	3.520	3.680	3.627	=

Cuadro 5. Mercados mayoristas. Precios de venta de granos y cereales (continuación)
2017 (16 al 22 de diciembre)

Productos y mercados	Pesos por kilogramo			
	Mínimo	Máximo	Medio	Tendencia
Lenteja importada (continuación)				
Montería (Córdoba)	3.000	3.100	3.025	=
Neiva, Surabastos	3.600	4.000	3.820	-
Palmira (Valle del Cauca)	4.000	4.040	4.010	=
Pamplona (Norte de Santander)	3.739	3.826	3.797	=
Pasto, El Potrerillo	4.240	4.400	4.320	=
Pereira, Mercasa	3.440	4.200	3.820	=
Popayán (Cauca)	4.880	4.960	4.933	=
Santa Marta (Magdalena)	4.000	4.182	4.068	+
Sincelejo (Sucre)	3.600	3.800	3.675	-
Tuluá (Valle del Cauca)	3.536	3.744	3.616	=
Valledupar, Mercado Nuevo	4.000	4.000	4.000	-
Villavicencio, CAV	3.304	3.826	3.609	+
Maíz amarillo cáscara				
Bogotá, D. C., Corabastos	1.040	1.056	1.044	-
Bogotá, D. C., Paloquemao	1.440	1.440	1.440	+
Cartagena, Bazaruto	860	900	885	=
Manizales (Caldas)	1.280	1.320	1.293	=
Medellín, Central Mayorista de Antioquia	1.200	1.400	1.267	+
Medellín, Plaza Minorista José María Villa	950	980	960	-
Montería (Córdoba)	1.180	1.200	1.195	=
Neiva, Surabastos	935	1.065	984	-
Pasto, El Potrerillo	1.250	1.275	1.258	=
Sincelejo (Sucre)	1.156	1.156	1.156	=
Sonsón (Antioquia)	900	1.000	950	-
Valledupar, Mercado Nuevo	1.100	1.100	1.100	=
Maíz amarillo cáscara importado				
Medellín, Central Mayorista de Antioquia	850	900	883	=
Maíz amarillo trillado				
Armenia, Mercar	1.500	1.500	1.500	-
Barranquilla, Barranquillita	1.685	1.705	1.695	-
Barranquilla, Granabastos	1.500	1.563	1.543	=
Cali, La Floresta	1.700	1.700	1.700	=
Cali, Santa Helena	1.520	1.520	1.520	=
Cali, Siloé	1.500	1.600	1.547	=
Cartagena, Bazaruto	1.750	1.800	1.788	=
Medellín, Central Mayorista de Antioquia	1.400	1.400	1.400	+
Medellín, Plaza Minorista José María Villa	1.200	1.250	1.217	=
Montería (Córdoba)	1.380	1.400	1.395	=
Pasto, El Potrerillo	1.760	1.920	1.840	=
Pereira, Mercasa	1.535	1.610	1.573	=
Santa Marta (Magdalena)	1.700	1.700	1.700	+++
Maíz amarillo trillado (continuación)				
Sincelejo (Sucre)	1.422	1.444	1.428	=
Tuluá (Valle del Cauca)	1.500	1.600	1.545	-
Maíz blanco cáscara				
Medellín, Central Mayorista de Antioquia	850	950	900	=
Maíz blanco retrillado				
Cartago (Valle del Cauca)	1.200	1.240	1.213	-
Maíz blanco trillado				
Armenia, Mercar	1.100	1.100	1.100	-
Barranquilla, Barranquillita	1.460	1.475	1.467	+
Barranquilla, Granabastos	1.300	1.375	1.340	-
Bogotá, D. C., Corabastos	1.160	1.180	1.170	+
Bogotá, D. C., Paloquemao	1.600	1.600	1.600	-
Bogotá, D. C., Plaza España	1.360	1.520	1.440	+
Cali, La Floresta	1.600	1.600	1.600	=
Cali, Santa Helena	1.520	1.540	1.527	=
Cali, Siloé	1.500	1.600	1.547	=
Cartagena, Bazaruto	1.550	1.600	1.563	=
Cartago (Valle del Cauca)	1.120	1.180	1.153	-
Cúcuta, Cenabastos	1.420	1.700	1.547	=
Cúcuta, La Nueva Sexta	1.500	1.792	1.681	+
Florencia (Caquetá)	1.380	1.460	1.420	=
Ibagué, Plaza La 21	1.090	1.160	1.118	+
Manizales (Caldas)	1.360	1.440	1.400	=
Medellín, Central Mayorista de Antioquia	1.100	1.300	1.200	=
Medellín, Plaza Minorista José María Villa	1.200	1.250	1.233	-
Montería (Córdoba)	1.080	1.100	1.085	+
Neiva, Surabastos	1.240	1.300	1.270	+
Palmira (Valle del Cauca)	1.440	1.440	1.440	+
Pereira, Mercasa	1.320	1.335	1.328	=
Popayán (Cauca)	1.520	1.540	1.527	-
Santa Marta (Magdalena)	1.260	1.320	1.285	-
Sincelejo (Sucre)	1.333	1.333	1.333	-
Tuluá (Valle del Cauca)	1.320	1.360	1.340	+
Valledupar, Mercado Nuevo	1.300	1.300	1.300	=
Villavicencio, CAV	1.280	1.520	1.387	-
Maíz pira				
Bogotá, D. C., Corabastos	2.080	2.200	2.140	+
Bogotá, D. C., Plaza España	2.240	2.400	2.320	+
Bucaramanga, Centroabastos	2.714	2.714	2.714	=
Bucaramanga, Mercados del centro	2.857	2.857	2.857	=
Cúcuta, Cenabastos	2.200	2.380	2.260	-

Cuadro 5. Mercados mayoristas. Precios de venta de granos y cereales (conclusión)
2017 (16 al 22 de diciembre)

Productos y mercados	Pesos por kilogramo			Tendencia
	Mínimo	Máximo	Medio	
Maíz pira (continuación)				
Cúcuta, La Nueva Sexta	2.120	2.280	2.213	=
Medellín, Central Mayorista de Antioquia	2.320	2.560	2.420	=

TENDENCIAS

---	-
Variación mayor al -20 %	Variación entre 0 % y -10 %
--	=
Variación entre -10 % y -20 %	Variación igual a 0 %

Productos y mercados	Pesos por kilogramo			Tendencia
	Mínimo	Máximo	Medio	
Maíz pira (continuación)				
Medellín, Plaza Minorista José María Villa	2.560	2.640	2.587	=
Villavicencio, CAV	2.261	2.609	2.500	=

+	+++
Variación entre 0 % y 10 %	Variación mayor al 20 %
++	n. d.
Variación entre 10 % y 20 %	No determinado

Cuadro 6. Mercados mayoristas. Precios de venta de huevos y lácteos
2017 (16 al 22 de diciembre)

Productos y mercados	Pesos por kilogramo			Tendencia
	Mínimo	Máximo	Medio	
Huevo blanco A				
Buenaventura (Valle del Cauca)	293	320	304	-
Cartago (Valle del Cauca)	230	233	232	=
Manizales (Caldas)	230	250	243	=
Medellín, Central Mayorista de Antioquia	260	285	268	+
Medellín, Plaza Minorista José María Villa	255	260	258	=
Pereira, La 41	250	250	250	=

Huevo blanco AA

Cartago (Valle del Cauca)	237	240	238	=
Manizales (Caldas)	240	260	253	=
Medellín, Central Mayorista de Antioquia	270	300	280	+
Medellín, Plaza Minorista José María Villa	275	275	275	=
Pereira, La 41	267	267	267	=

Huevo blanco B

Cartago (Valle del Cauca)	207	210	208	+
Manizales (Caldas)	200	220	210	=
Medellín, Central Mayorista de Antioquia	250	266	255	+
Medellín, Plaza Minorista José María Villa	250	250	250	=
Pereira, La 41	230	230	230	+

Huevo blanco extra

Manizales (Caldas)	270	300	280	=
Medellín, Central Mayorista de Antioquia	300	325	312	+
Pereira, La 41	300	300	300	=

Productos y mercados	Pesos por kilogramo			Tendencia
	Mínimo	Máximo	Medio	
Huevo blanco extra (continuación)				
Medellín, Plaza Minorista José María Villa	305	305	305	=

Huevo rojo A

Armenia, Mercar	270	280	277	=
Barranquilla, Barranquillita	255	260	256	=
Barranquilla, Granabastos	240	243	241	=
Bogotá, D. C., Corabastos	260	260	260	+
Bogotá, D. C., Paloquemao	240	250	243	-
Bogotá, D. C., Plaza Las Flores	270	280	273	+
Bucaramanga, Centroabastos	235	235	235	+
Cali, Santa Helena	253	263	258	=
Cali, Siloé	250	260	256	=
Cartagena, Bazurto	243	250	248	++
Cartago (Valle del Cauca)	230	233	232	=
Cúcuta, Cenabastos	239	245	242	+
Ibagué, Plaza La 21	250	283	265	+
Medellín, Central Mayorista de Antioquia	260	285	268	+
Medellín, Plaza Minorista José María Villa	255	260	258	=
Montería (Córdoba)	267	267	267	+
Neiva, Surabastos	250	250	250	=
Pamplona (Norte de Santander)	244	250	247	+
Pasto, El Potrerillo	237	247	242	-
Popayán (Cauca)	280	283	281	=
Sincelejo (Sucre)	267	267	267	+
Tuluá (Valle del Cauca)	232	235	233	+
Valledupar, Mercado Nuevo	253	257	255	+
Villavicencio, CAV	250	255	252	-

Cuadro 6. Mercados mayoristas. Precios de venta de huevos y lácteos (continuación)
2017 (16 al 22 de diciembre)

Productos y mercados	Pesos por kilogramo			
	Mínimo	Máximo	Medio	Tendencia
Huevo rojo AA				
Armenia, Mercar	290	300	297	=
Barranquilla, Barranquillita	265	270	266	=
Barranquilla, Granabastos	257	260	259	=
Bogotá, D. C., Corabastos	280	280	280	+
Bogotá, D. C., Paloquemao	260	260	260	-
Bogotá, D. C., Plaza Las Flores	290	300	295	+
Bucaramanga, Centroabastos	245	245	245	+
Cali, Galería Alameda	300	300	300	=
Cali, La Floresta	277	283	280	=
Cali, Santa Helena	275	300	291	=
Cartagena, Bazarito	260	263	261	++
Cartago (Valle del Cauca)	243	247	244	+
Cúcuta, Cenabastos	250	256	253	+
Ibagué, Plaza La 21	267	300	283	+
Medellín, Central Mayorista de Antioquia	270	300	280	+
Medellín, Plaza Minorista José María Villa	275	275	275	=
Montería (Córdoba)	290	300	296	+
Neiva, Surabastos	270	270	270	=
Palmira (Valle del Cauca)	307	317	314	-
Pamplona (Norte de Santander)	256	264	260	+
Pasto, El Potrerillo	243	253	248	-
Sincelejo (Sucre)	283	283	283	+
Tuluá (Valle del Cauca)	245	250	248	+
Valledupar, Mercado Nuevo	260	267	263	+
Villavicencio, CAV	260	276	269	-

Huevo rojo B				
Armenia, Mercar	250	250	250	=
Barranquilla, Barranquillita	235	240	236	=
Barranquilla, Granabastos	217	223	220	=
Bogotá, D. C., Corabastos	240	250	247	+
Bogotá, D. C., Paloquemao	230	240	237	+
Bogotá, D. C., Plaza Las Flores	245	260	253	+
Bucaramanga, Centroabastos	230	230	230	+
Medellín, Central Mayorista de Antioquia	250	266	255	+
Medellín, Plaza Minorista José María Villa	250	250	250	=
Montería (Córdoba)	247	250	249	=
Neiva, Surabastos	230	240	237	=
Sincelejo (Sucre)	253	253	253	+
Villavicencio, CAV	230	250	243	+

Huevo rojo extra				
Armenia, Mercar	320	320	320	=
Bogotá, D. C., Corabastos	300	320	313	+
Bogotá, D. C., Paloquemao	280	300	293	+
Bogotá, D. C., Plaza Las Flores	330	350	343	+
Cali, Galería Alameda	317	350	328	=

Productos y mercados	Pesos por kilogramo			
	Mínimo	Máximo	Medio	Tendencia
Huevo rojo extra (continuación)				
Cali, La Floresta	297	307	301	=
Cali, Siloé	300	317	309	=
Cúcuta, Cenabastos	267	280	273	=
Ibagué, Plaza La 21	293	333	315	+
Medellín, Central Mayorista de Antioquia	300	325	312	+
Medellín, Plaza Minorista José María Villa	305	305	305	=
Neiva, Surabastos	290	300	293	+
Palmira (Valle del Cauca)	343	350	348	-
Pasto, El Potrerillo	267	277	272	-
Villavicencio, CAV	280	290	286	-

Leche en polvo				
Armenia, Mercar	18.164	23.611	20.599	-
Bogotá, D. C., Corabastos	22.656	23.090	22.938	-
Bucaramanga, Centroabastos	22.569	24.583	23.385	=
Bucaramanga, Mercados del centro	24.306	25.174	24.760	+
Buenaventura (Valle del Cauca)	19.325	23.936	21.614	-
Cali, La Floresta	18.421	21.111	19.867	=
Cali, Santa Helena	18.421	21.944	20.236	=
Cali, Siloé	19.792	23.509	21.745	+
Cartago (Valle del Cauca)	18.421	23.177	20.691	-
Medellín, Central Mayorista de Antioquia	16.667	16.875	16.802	=
Palmira (Valle del Cauca)	19.474	22.917	21.192	-
Pamplona (Norte de Santander)	11.667	11.667	11.667	=
Pasto, El Potrerillo	19.298	23.704	21.496	=
Pereira, Mercasa	23.639	23.639	23.639	=
Popayán (Cauca)	19.912	21.788	20.851	-
Tuluá (Valle del Cauca)	19.035	23.151	21.156	=
Villavicencio, CAV	24.219	24.913	24.560	-

Queso campesino				
Armenia, Mercar	11.000	11.200	11.067	=
Bogotá, D. C., Corabastos	8.000	8.000	8.000	+
Bogotá, D. C., Paloquemao	9.000	9.000	9.000	+
Bogotá, D. C., Plaza España	8.000	8.400	8.133	+
Bogotá, D. C., Plaza Las Flores	7.200	7.400	7.300	-
Bucaramanga, Mercados del centro	9.000	9.000	9.000	=
Cali, Galería Alameda	10.000	10.000	10.000	=
Cali, La Floresta	10.000	10.000	10.000	=
Cali, Santa Helena	9.700	10.000	9.875	+
Cali, Siloé	8.800	9.000	8.900	=
Cúcuta, Cenabastos	9.500	10.000	9.750	+
Florencia (Cauquetá)	9.200	9.600	9.400	=
Ibagué, Plaza La 21	7.400	9.000	8.000	=
Manizales (Caldas)	7.600	8.000	7.800	=
Montería (Córdoba)	10.000	11.000	10.500	=
Palmira (Valle del Cauca)	10.000	10.500	10.125	+

Cuadro 6. Mercados mayoristas. Precios de venta de huevos y lácteos (conclusión)
2017 (16 al 22 de diciembre)

Productos y mercados	Pesos por kilogramo			
	Mínimo	Máximo	Medio	Tendencia
Queso campesino (continuación)				
Pereira, La 41	10.000	10.000	10.000	=
Tuluá (Valle del Cauca)	10.000	10.400	10.133	=
Villavicencio, CAV	9.000	9.000	9.000	+
Queso Caquetá				
Cali, Galería Alameda	12.800	13.200	13.067	++
Cali, La Floresta	12.500	13.000	12.733	++
Cali, Santa Helena	12.500	13.000	12.800	++
Cali, Siloé	12.600	13.000	12.767	++
Palmira (Valle del Cauca)	12.800	13.000	12.900	-
Popayán (Cauca)	9.600	10.000	9.800	=
Tuluá (Valle del Cauca)	12.200	12.400	12.333	+
Queso costeño				
Armenia, Mercar	10.360	10.400	10.387	+
Barranquilla, Barranquillita	10.800	10.900	10.875	+
Barranquilla, Granabastos	10.400	10.600	10.475	+
Bogotá, D. C., Corabastos	12.000	12.600	12.250	+
Bogotá, D. C., Paloquemao	12.000	12.600	12.200	-
Bogotá, D. C., Plaza España	12.000	12.000	12.000	+
Bogotá, D. C., Plaza Las Flores	12.000	13.000	12.367	=
Bucaramanga, Mercados del centro	12.000	12.000	12.000	+
Buenaventura (Valle del Cauca)	15.000	16.000	15.667	+
Cali, Galería Alameda	12.800	13.200	13.067	++
Cali, La Floresta	12.500	13.000	12.733	++
Cali, Santa Helena	12.500	13.000	12.800	++
Cali, Siloé	12.600	13.000	12.767	++
Cartagena, Bazurto	9.000	9.200	9.067	=
Cartago (Valle del Cauca)	12.400	12.800	12.600	+
Ibagué, Plaza La 21	11.400	12.000	11.700	=
Manizales (Caldas)	13.000	13.000	13.000	+
Medellín, Central Mayorista de Antioquia	12.000	13.300	12.767	+
Medellín, Plaza Minorista José María Villa	12.300	12.500	12.433	+
Montería (Córdoba)	12.000	12.000	12.000	=
Palmira (Valle del Cauca)	12.800	13.000	12.900	-
Pereira, La 41	13.000	13.000	13.000	+
Santa Marta (Magdalena)	9.300	9.700	9.550	-
Sincedejo (Sucre)	10.000	10.000	10.000	=
Valledupar, Mercado Nuevo	10.500	11.000	10.750	+
Villavicencio, CAV	11.000	12.000	11.500	+
TENDENCIAS				
---	-		+	
Variación mayor al -20 %	Variación entre 0 % y -10 %		Variación entre 0 % y 10 %	
--	=		++	
Variación entre -10 % y -20 %	Variación igual a 0 %		Variación entre 10 % y 20 %	
			+++	
			Variación mayor al 20 %	
			n. d.	
			No determinado	

Cuadro 7. Mercados mayoristas. Precios de venta de carnes 2017 (16 al 22 de diciembre)

Productos y mercados	Pesos por kilogramo			
	Mínimo	Máximo	Medio	Tendencia
Alas de pollo con costillar				
Armenia, Mercar	5.000	5.200	5.067	=
Barranquilla, Barranquillita	3.900	4.000	3.975	=
Barranquilla, Granabastos	4.300	4.600	4.433	=
Bogotá, D. C., Frigorífico Ble Ltda.	4.400	5.000	4.783	+
Bogotá, D. C., Frigorífico Guadalupe	2.600	3.000	2.833	-
Bogotá, D. C., Plaza Las Flores	3.000	3.200	3.067	+
Cali, Galería Alameda	3.900	4.000	3.967	=
Cali, Santa Helena	4.400	4.600	4.500	=
Cartagena, Bazurto	3.800	4.000	3.950	+
Florencia (Caquetá)	4.800	5.000	4.900	=
Ibagué, Plaza La 21	4.600	4.600	4.600	-
Montería (Córdoba)	4.000	4.200	4.100	-
Neiva, Surabastos	4.000	4.000	4.000	=
Palmira (Valle del Cauca)	4.600	4.800	4.700	=
Santa Marta (Magdalena)	3.700	4.600	4.033	=
Sincelejo (Sucre)	4.000	4.200	4.050	=
Tuluá (Valle del Cauca)	4.800	5.000	4.900	=
Valledupar, Mercado Nuevo	3.600	4.000	3.800	-
Villavicencio, CAV	4.000	4.600	4.300	=

Alas de pollo sin costillar				
Arauca (Arauca)	4.900	5.200	5.033	+
Armenia, Mercar	5.500	6.400	5.833	=
Bogotá, D. C., Corabastos	5.000	5.600	5.333	-
Bogotá, D. C., Frigorífico Ble Ltda.	6.000	6.400	6.233	+
Bogotá, D. C., Frigorífico Guadalupe	5.600	6.200	5.933	+
Bogotá, D. C., Paloquemao	6.500	7.000	6.767	+
Bogotá, D. C., Plaza Las Flores	5.400	5.700	5.550	-
Bucaramanga, Frigoríficos	6.200	6.550	6.350	=
Cúcuta, Cenabastos	4.600	5.000	4.833	+
Medellín, Central Mayorista de Antioquia	6.200	7.450	6.617	+
Medellín, Plaza Minorista José María Villa	5.200	5.200	5.200	=

Carne de cerdo, brazo con hueso				
Barranquilla, Barranquillita	9.800	9.900	9.825	=
Bogotá, D. C., Frigorífico Ble Ltda.	10.000	11.000	10.333	n.d.
Bogotá, D. C., Frigorífico Guadalupe	10.000	10.500	10.083	-
Bogotá, D. C., Paloquemao	9.600	10.000	9.733	-
Bogotá, D. C., Plaza Las Flores	9.800	10.200	10.000	-
Cartagena, Bazurto	9.500	9.600	9.550	=
Cúcuta, Cenabastos	10.000	10.000	10.000	=
Malambo (Atlántico), Carnes y carnes	10.200	10.200	10.200	+
Montería (Córdoba)	9.600	10.000	9.733	=
Sincelejo (Sucre)	8.000	8.000	8.000	=
Valledupar, Mercado Nuevo	12.000	12.000	12.000	++

Productos y mercados	Pesos por kilogramo			
	Mínimo	Máximo	Medio	Tendencia
Carne de cerdo, brazo sin hueso				
Barranquilla, Barranquillita	10.000	10.100	10.025	=
Bogotá, D. C., Frigorífico Ble Ltda.	10.500	11.400	10.850	+
Bogotá, D. C., Frigorífico Guadalupe	11.000	11.500	11.150	+
Bogotá, D. C., Paloquemao	10.000	11.000	10.467	-
Bogotá, D. C., Plaza Las Flores	10.600	11.000	10.933	+
Buenaventura (Valle del Cauca)	15.000	15.600	15.200	=
Cali, Santa Helena	12.400	13.000	12.700	=
Cartagena, Bazurto	12.500	13.000	12.750	=
Ibagué, Frigorífico Carlima	10.000	10.000	10.000	=
Ibagué, Plaza La 21	10.600	11.600	11.100	=
Malambo (Atlántico), Carnes y carnes	13.500	13.500	13.500	+
Medellín, Central Mayorista de Antioquia	11.000	12.000	11.600	+
Montería (Córdoba)	12.000	12.000	12.000	=
Palmira (Valle del Cauca)	12.000	12.300	12.150	+
Pasto, El Potrerillo	14.400	14.800	14.600	+
Pereira, La 41	13.000	14.000	13.500	=
Popayán (Cauca)	14.200	14.400	14.267	+
Sincelejo (Sucre)	11.000	12.000	11.500	=
Tuluá (Valle del Cauca)	11.600	12.400	11.900	+
Valledupar, Mercado Nuevo	13.000	14.000	13.333	+
Villavicencio, CAV	12.000	12.000	12.000	+

Carne de cerdo, cabeza de lomo				
Bogotá, D. C., Frigorífico Ble Ltda.	11.000	12.000	11.567	+
Bogotá, D. C., Frigorífico Guadalupe	11.000	11.500	11.167	+
Bogotá, D. C., Paloquemao	10.400	10.600	10.467	-
Bogotá, D. C., Plaza Las Flores	10.600	11.000	10.933	+
Cúcuta, Cenabastos	12.000	12.000	12.000	=
Cúcuta, La Nueva Sexta	12.000	12.000	12.000	+
Ibagué, Frigorífico Carlima	10.000	10.000	10.000	=
Ibagué, Plaza La 21	10.000	11.000	10.725	=
Villavicencio, CAV	12.000	13.000	12.250	=

Carne de cerdo, costilla				
Barranquilla, Barranquillita	9.900	10.000	9.975	=
Bogotá, D. C., Frigorífico Ble Ltda.	12.000	13.000	12.567	=
Bogotá, D. C., Frigorífico Guadalupe	11.000	11.600	11.267	+
Bogotá, D. C., Paloquemao	11.000	11.600	11.400	-
Bogotá, D. C., Plaza Las Flores	11.500	11.500	11.500	+
Buenaventura (Valle del Cauca)	13.000	14.000	13.667	=
Cali, Santa Helena	10.000	10.400	10.225	=
Cartagena, Bazurto	9.500	9.600	9.550	=
Cúcuta, Cenabastos	12.000	12.000	12.000	=
Cúcuta, La Nueva Sexta	12.000	12.500	12.167	+
Florencia (Caquetá)	14.000	14.000	14.000	+
Ibagué, Frigorífico Carlima	12.800	12.800	12.800	=
Ibagué, Plaza La 21	10.600	12.000	11.150	-

Cuadro 7. Mercados mayoristas. Precios de venta de carnes (continuación)
2017 (16 al 22 de diciembre)

Productos y mercados	Pesos por kilogramo			
	Mínimo	Máximo	Medio	Tendencia
Carne de cerdo, costilla (continuación)				
Malambo (Atlántico), Carnes y carnes	10.500	10.500	10.500	=
Manizales (Caldas)	12.000	13.000	12.667	=
Medellín, Central Mayorista de Antioquia	14.300	14.300	14.300	+
Medellín, Plaza Minorista José María Villa	13.400	13.700	13.567	-
Montería (Córdoba)	9.000	9.600	9.400	=
Palmira (Valle del Cauca)	10.000	10.300	10.125	+
Pasto, El Potrerillo	13.000	13.400	13.200	+
Pereira, La 41	14.000	14.000	14.000	=
Popayán (Cauca)	10.000	10.200	10.133	+
Tuluá (Valle del Cauca)	10.800	12.000	11.433	+
Tunja, Complejo de Servicios del Sur	11.500	12.000	11.750	-
Valledupar, Mercado Nuevo	13.000	13.000	13.000	++
Villavicencio, CAV	11.500	12.000	11.625	+
Carne de cerdo en canal				
Ibagué, Plaza La 21	8.000	8.300	8.075	=
Malambo (Atlántico), Carnes y carnes	8.400	8.400	8.400	=
Pereira, La 41	8.200	8.200	8.200	+
Popayán (Cauca)	7.800	8.000	7.867	+
Carne de cerdo, espinazo				
Bogotá, D. C., Frigorífico Guadalupe	6.000	6.500	6.367	+
Buenaventura (Valle del Cauca)	9.000	10.000	9.533	=
Cali, Santa Helena	6.600	7.000	6.825	=
Cúcuta, Cenabastos	4.000	4.000	4.000	=
Ibagué, Plaza La 21	3.400	5.000	4.100	=
Manizales (Caldas)	8.000	8.000	8.000	=
Medellín, Central Mayorista de Antioquia	4.600	5.940	5.413	=
Medellín, Plaza Minorista José María Villa	5.500	6.750	6.083	-
Montería (Córdoba)	9.000	9.600	9.200	=
Neiva, Surabastos	4.000	4.000	4.000	-
Palmira (Valle del Cauca)	6.800	6.800	6.800	+
Pasto, El Potrerillo	10.600	11.000	10.800	+
Pereira, La 41	8.000	9.000	8.500	=
Popayán (Cauca)	6.600	6.600	6.600	+
Tuluá (Valle del Cauca)	6.800	7.200	7.000	=
Tunja, Complejo de Servicios del Sur	8.000	8.000	8.000	=
Carne de cerdo, lomo con hueso				
Barranquilla, Barranquillita	9.900	10.000	9.975	=
Cartagena, Bazurto	9.500	9.600	9.550	=
Cúcuta, Cenabastos	12.000	13.000	12.500	+
Cúcuta, La Nueva Sexta	12.000	12.500	12.167	+
Carne de cerdo, lomo con hueso (continuación)				
Malambo (Atlántico), Carnes y carnes	11.000	11.000	11.000	=
Montería (Córdoba)	9.000	9.600	9.200	=
Sincelejo (Sucre)	8.000	8.000	8.000	=
Valledupar, Mercado Nuevo	10.000	10.000	10.000	+++
Carne de cerdo, lomo sin hueso				
Barranquilla, Barranquillita	13.000	13.200	13.050	-
Bogotá, D. C., Frigorífico Ble Ltda.	14.600	15.000	14.900	+
Bogotá, D. C., Frigorífico Guadalupe	13.600	14.500	13.950	-
Bogotá, D. C., Paloquemao	13.000	13.000	13.000	-
Bogotá, D. C., Plaza Las Flores	13.400	13.500	13.483	-
Buenaventura (Valle del Cauca)	16.000	17.000	16.333	=
Cali, Santa Helena	15.000	15.400	15.225	=
Cartagena, Bazurto	12.500	13.000	12.750	=
Cúcuta, Cenabastos	13.000	13.000	13.000	=
Cúcuta, La Nueva Sexta	13.000	14.000	13.333	+
Florencia (Caquetá)	14.500	15.000	14.750	-
Ibagué, Frigorífico Carlina	15.000	15.000	15.000	=
Ibagué, Plaza La 21	13.000	14.500	13.875	=
Malambo (Atlántico), Carnes y carnes	15.700	15.700	15.700	+
Manizales (Caldas)	15.000	15.000	15.000	=
Medellín, Central Mayorista de Antioquia	14.300	15.600	14.767	=
Medellín, Plaza Minorista José María Villa	15.000	16.200	15.633	-
Montería (Córdoba)	13.000	14.000	13.333	=
Neiva, Surabastos	12.000	13.000	12.450	-
Palmira (Valle del Cauca)	15.000	15.200	15.050	+
Pasto, El Potrerillo	17.400	17.800	17.600	+
Pereira, La 41	16.000	16.000	16.000	=
Popayán (Cauca)	16.600	16.600	16.600	=
Sincelejo (Sucre)	12.000	12.000	12.000	=
Tuluá (Valle del Cauca)	14.700	15.000	14.833	+
Tunja, Complejo de Servicios del Sur	13.000	13.000	13.000	-
Valledupar, Mercado Nuevo	16.000	17.000	16.333	+
Carne de cerdo, pernil con hueso				
Barranquilla, Barranquillita	10.500	10.600	10.525	-
Bogotá, D. C., Frigorífico Ble Ltda.	10.800	11.600	11.283	n.d.
Bogotá, D. C., Frigorífico Guadalupe	10.800	11.600	11.267	-
Bogotá, D. C., Plaza Las Flores	11.000	11.500	11.333	+
Cartagena, Bazurto	9.500	9.600	9.550	=
Cúcuta, Cenabastos	10.000	10.000	10.000	=
Cúcuta, La Nueva Sexta	10.500	11.000	10.833	+
Ibagué, Plaza La 21	11.000	13.000	11.750	=

Cuadro 7. Mercados mayoristas. Precios de venta de carnes (continuación)
2017 (16 al 22 de diciembre)

Productos y mercados	Pesos por kilogramo			
	Mínimo	Máximo	Medio	Tendencia
Carne de cerdo, pernil con hueso (continuación)				
Malambo (Atlántico), Carnes y carnes	12.000	12.000	12.000	=
Montería (Córdoba)	9.500	9.600	9.533	=
Sincelejo (Sucre)	8.000	9.000	8.500	=
Valledupar, Mercado Nuevo	12.000	12.000	12.000	+
Villavicencio, CAV	11.000	12.000	11.375	+
Carne de cerdo, pernil sin hueso				
Bogotá, D. C., Frigorífico Ble Ltda.	11.800	12.400	12.067	-
Bogotá, D. C., Frigorífico Guadalupe	11.800	12.000	11.933	+
Bogotá, D. C., Plaza Las Flores	11.800	12.000	11.967	=
Buenaventura (Valle del Cauca)	15.000	15.600	15.200	=
Cali, Santa Helena	13.400	13.600	13.500	=
Cartagena, Bazarro	12.500	13.000	12.750	=
Cúcuta, Cenabastos	11.000	12.000	11.500	=
Cúcuta, La Nueva Sexta	11.500	12.000	11.833	+
Ibagué, Frigorífico Carlina	12.000	12.000	12.000	=
Ibagué, Plaza La 21	11.000	13.000	12.100	=
Malambo (Atlántico), Carnes y carnes	14.000	14.000	14.000	=
Manizales (Caldas)	13.000	14.000	13.333	=
Medellín, Central Mayorista de Antioquia	13.500	14.000	13.667	+
Medellín, Plaza Minorista José María Villa	12.400	14.600	13.500	=
Montería (Córdoba)	13.000	13.000	13.000	=
Palmira (Valle del Cauca)	13.500	13.600	13.525	+
Pasto, El Potrerillo	16.200	16.600	16.400	+
Pereira, La 41	14.000	14.000	14.000	=
Popayán (Cauca)	14.000	14.200	14.133	-
Sincelejo (Sucre)	11.000	12.000	11.500	=
Tuluá (Valle del Cauca)	13.600	13.800	13.700	+
Tunja, Complejo de Servicios del Sur	12.000	12.000	12.000	=
Villavicencio, CAV	12.000	13.000	12.250	=
Carne de cerdo, tocineta plancha				
Manizales (Caldas)	12.000	12.000	12.000	=
Carne de cerdo, tocino barriga (continuación)				
Neiva, Surabastos	6.000	6.000	6.000	=
Palmira (Valle del Cauca)	10.000	10.200	10.050	+
Pasto, El Potrerillo	8.900	9.200	9.033	=
Pereira, La 41	12.000	12.000	12.000	=
Popayán (Cauca)	5.400	5.600	5.533	=
Tunja, Complejo de Servicios del Sur	8.000	8.000	8.000	=
Carne de cerdo, tocino papada				
Bogotá, D. C., Frigorífico Ble Ltda.	6.500	7.000	6.883	+
Bogotá, D. C., Frigorífico Guadalupe	6.800	7.500	7.050	+
Bogotá, D. C., Plaza Las Flores	7.000	7.000	7.000	+
Buenaventura (Valle del Cauca)	7.500	8.000	7.700	=
Cali, Santa Helena	8.400	8.700	8.550	=
Cúcuta, Cenabastos	7.000	8.000	7.500	+
Cúcuta, La Nueva Sexta	8.000	8.000	8.000	+
Ibagué, Plaza La 21	6.000	7.950	7.038	=
Manizales (Caldas)	9.000	9.000	9.000	=
Medellín, Plaza Minorista José María Villa	9.500	11.000	10.167	+
Pereira, La 41	10.000	10.000	10.000	=
Tuluá (Valle del Cauca)	7.500	8.000	7.767	+
Carne de res, bola de brazo				
Barranquilla, Barranquillita	15.000	15.200	15.050	+
Barranquilla, Granabastos	16.400	16.500	16.433	=
Bogotá, D. C., Paloquehao	13.000	13.000	13.000	-
Bucaramanga, Frigoríficos	17.000	18.700	17.850	=
Buenaventura (Valle del Cauca)	16.000	17.000	16.333	=
Cali, Santa Helena	16.000	16.300	16.150	=
Cartagena, Bazarro	14.500	15.000	14.875	-
Cúcuta, Cenabastos	12.000	14.000	13.000	+
Cúcuta, La Nueva Sexta	11.000	13.000	12.000	+
Ibagué, Frigorífico Carlina	16.000	16.000	16.000	=
Ibagué, Plaza La 21	14.000	15.800	14.650	=
Malambo (Atlántico), Carnes y carnes	16.800	16.800	16.800	+
Manizales (Caldas)	13.000	15.000	13.833	=
Medellín, Central Mayorista de Antioquia	17.800	18.000	17.933	+
Montería (Córdoba)	14.000	14.000	14.000	=
Montería, Frigosinú	13.000	13.000	13.000	+
Palmira (Valle del Cauca)	16.000	16.300	16.175	+
Pasto, El Potrerillo	17.500	17.700	17.600	+
Pereira, La 41	14.000	16.000	15.000	=
Popayán (Cauca)	16.000	16.200	16.133	-
Sincelejo (Sucre)	15.000	15.000	15.000	=
Tuluá (Valle del Cauca)	16.400	17.500	16.800	+
Valledupar, Mercado Nuevo	14.000	15.000	14.667	=

Cuadro 7. Mercados mayoristas. Precios de venta de carnes (continuación)
2017 (16 al 22 de diciembre)

Productos y mercados	Pesos por kilogramo			Tendencia
	Mínimo	Máximo	Medio	
Carne de res, bola de pierna				
Barranquilla, Barranquillita	14.900	15.000	14.975	-
Barranquilla, Granabastos	16.400	16.600	16.500	=
Bogotá, D. C., Frigorífico Ble Ltda.	13.800	14.000	13.933	-
Bogotá, D. C., Frigorífico Guadalupe	13.800	14.200	14.000	-
Bogotá, D. C., Paloquemao	15.000	15.000	15.000	=
Bucaramanga, Frigoríficos	18.700	18.900	18.800	=
Buenaventura (Valle del Cauca)	15.000	16.000	15.667	=
Cali, Santa Helena	16.300	16.600	16.450	=
Cartagena, Bazurto	15.000	15.000	15.000	=
Cúcuta, Cenabastos	12.000	14.000	12.667	-
Cúcuta, La Nueva Sexta	13.000	13.000	13.000	+
Florencia (Caquetá)	15.000	15.000	15.000	=
Ibagué, Frigorífico Carlina	16.000	16.000	16.000	=
Ibagué, Plaza La 21	14.000	16.300	15.125	+
Malambo (Atlántico), Carnes y carnes	16.800	16.800	16.800	+
Manizales (Caldas)	15.000	15.000	15.000	=
Medellín, Central Mayorista de Antioquia	17.800	18.000	17.933	+
Medellín, Plaza Minorista José María Villa	17.300	19.200	18.500	-
Montería (Córdoba)	14.000	14.000	14.000	=
Neiva, Surabastos	13.600	14.000	13.900	-
Palmira (Valle del Cauca)	16.400	16.500	16.450	+
Pasto, El Potrerillo	17.300	17.500	17.400	+
Pereira, La 41	16.000	16.000	16.000	=
Popayán (Cauca)	16.000	16.200	16.133	-
Sincelejo (Sucre)	15.000	15.000	15.000	=
Tuluá (Valle del Cauca)	16.200	17.000	16.533	+
Valledupar, Mercado Nuevo	14.000	15.000	14.667	=
Villavicencio, CAV	14.000	14.000	14.000	+
Carne de res, bota				
Barranquilla, Barranquillita	14.900	15.000	14.975	=
Barranquilla, Granabastos	16.400	16.800	16.600	=
Bogotá, D. C., Frigorífico Ble Ltda.	13.800	14.000	13.933	-
Bogotá, D. C., Frigorífico Guadalupe	13.800	14.200	14.000	-
Bogotá, D. C., Paloquemao	15.000	15.000	15.000	=
Bucaramanga, Frigoríficos	16.600	16.900	16.750	=
Cartagena, Bazurto	15.000	15.000	15.000	=
Cúcuta, Cenabastos	13.000	14.000	13.333	-
Ibagué, Frigorífico Carlina	12.000	12.000	12.000	=
Ibagué, Plaza La 21	14.000	14.600	14.300	-
Malambo (Atlántico), Carnes y carnes	16.800	16.800	16.800	+
Manizales (Caldas)	14.000	15.000	14.333	=
Medellín, Central Mayorista de Antioquia	17.800	18.000	17.933	+
Medellín, Plaza Minorista José María Villa	17.000	19.400	17.900	+
Montería (Córdoba)	13.000	13.000	13.000	=

Productos y mercados	Pesos por kilogramo			Tendencia
	Mínimo	Máximo	Medio	
Carne de res, bota (continuación)				
Montería, Frigosinú	15.000	15.000	15.000	+
Sincelejo (Sucre)	15.000	15.000	15.000	=
Valledupar, Mercado Nuevo	14.000	15.000	14.333	=
Villavicencio, CAV	14.000	14.000	14.000	+
Carne de res, cadera				
Barranquilla, Barranquillita	15.000	15.100	15.025	=
Barranquilla, Granabastos	16.500	16.800	16.600	=
Bogotá, D. C., Frigorífico Ble Ltda.	13.800	14.000	13.933	-
Bogotá, D. C., Frigorífico Guadalupe	13.800	14.200	14.000	-
Bogotá, D. C., Paloquemao	15.000	15.000	15.000	=
Bucaramanga, Frigoríficos	18.960	19.200	19.080	=
Buenaventura (Valle del Cauca)	16.000	17.000	16.533	=
Cali, Santa Helena	16.200	16.600	16.400	=
Cartagena, Bazurto	15.000	15.000	15.000	=
Cúcuta, Cenabastos	14.000	15.000	14.333	++
Ibagué, Frigorífico Carlina	16.000	16.000	16.000	=
Ibagué, Plaza La 21	14.000	15.900	14.825	+
Malambo (Atlántico), Carnes y carnes	16.800	16.800	16.800	+
Manizales (Caldas)	15.000	15.000	15.000	=
Medellín, Central Mayorista de Antioquia	17.800	18.000	17.933	+
Medellín, Plaza Minorista José María Villa	17.000	20.400	18.233	+
Montería (Córdoba)	14.000	14.000	14.000	=
Montería, Frigosinú	15.500	15.500	15.500	+
Palmira (Valle del Cauca)	16.200	16.500	16.325	+
Pasto, El Potrerillo	17.400	17.600	17.500	+
Pereira, La 41	16.000	16.000	16.000	=
Popayán (Cauca)	15.600	15.800	15.667	-
Sincelejo (Sucre)	15.000	15.000	15.000	=
Tuluá (Valle del Cauca)	16.200	17.500	16.700	+
Valledupar, Mercado Nuevo	14.000	15.000	14.667	=
Villavicencio, CAV	14.000	14.000	14.000	+
Carne de res, centro de pierna				
Barranquilla, Barranquillita	12.000	12.100	12.025	=
Barranquilla, Granabastos	16.400	16.600	16.467	=
Bogotá, D. C., Frigorífico Ble Ltda.	13.800	14.000	13.933	-
Bogotá, D. C., Frigorífico Guadalupe	13.800	14.200	14.000	-
Bogotá, D. C., Paloquemao	15.000	15.000	15.000	=
Bucaramanga, Frigoríficos	18.900	19.130	19.015	-
Cartagena, Bazurto	15.000	15.000	15.000	=
Cúcuta, Cenabastos	13.000	14.000	13.333	+
Cúcuta, La Nueva Sexta	13.000	13.000	13.000	+
Ibagué, Frigorífico Carlina	16.000	16.000	16.000	=
Ibagué, Plaza La 21	14.000	15.900	14.925	=
Malambo (Atlántico), Carnes y carnes	15.500	15.500	15.500	-

Cuadro 7. Mercados mayoristas. Precios de venta de carnes (continuación)
2017 (16 al 22 de diciembre)

Productos y mercados	Pesos por kilogramo			
	Mínimo	Máximo	Medio	Tendencia
Carne de res, centro de pierna (continuación)				
Manizales (Caldas)	16.000	17.000	16.333	=
Medellín, Central Mayorista de Antioquia	17.800	18.000	17.933	+
Medellín, Plaza Minorista José María Villa	17.000	19.400	17.900	+
Montería (Córdoba)	14.000	14.000	14.000	=
Montería, Frigosinú	15.500	15.500	15.500	+
Pereira, La 41	16.000	16.000	16.000	=
Sincelejo (Sucre)	15.000	15.000	15.000	=
Valledupar, Mercado Nuevo	14.000	15.000	14.667	=
Villavicencio, CAV	14.000	14.000	14.000	+
Carne de res, chatas				
Barranquilla, Barranquillita	16.000	16.100	16.025	+
Barranquilla, Granabastos	18.000	18.500	18.167	=
Bogotá, D. C., Frigorífico Ble Ltda.	17.000	18.000	17.683	+
Bogotá, D. C., Frigorífico Guadalupe	16.800	17.500	17.050	+
Bogotá, D. C., Paloquemao	17.000	17.600	17.400	-
Bucaramanga, Frigoríficos	27.000	28.300	27.650	-
Cali, Santa Helena	16.400	16.700	16.550	=
Cartagena, Bazaruto	15.000	15.000	15.000	=
Cúcuta, Cenabastos	15.000	16.000	15.667	++
Cúcuta, La Nueva Sexta	15.000	15.000	15.000	+
Ibagué, Frigorífico Carlina	24.000	24.000	24.000	=
Ibagué, Plaza La 21	16.000	17.000	16.675	=
Malambo (Atlántico), Carnes y carnes	20.000	20.000	20.000	=
Medellín, Central Mayorista de Antioquia	22.000	23.700	22.767	=
Medellín, Plaza Minorista José María Villa	22.000	27.500	24.333	+
Montería (Córdoba)	14.000	15.000	14.750	=
Montería, Frigosinú	18.000	18.000	18.000	++
Palmira (Valle del Cauca)	16.400	16.800	16.625	+
Pasto, El Potrerillo	18.700	18.900	18.800	+
Pereira, La 41	19.000	19.000	19.000	=
Popayán (Cauca)	16.400	16.600	16.467	-
Sincelejo (Sucre)	15.000	15.000	15.000	=
Tuluá (Valle del Cauca)	19.000	19.500	19.167	+
Valledupar, Mercado Nuevo	16.000	17.000	16.667	=
Villavicencio, CAV	15.000	15.500	15.125	+
Carne de res, cogote				
Bogotá, D. C., Frigorífico Ble Ltda.	10.600	11.000	10.867	+
Bogotá, D. C., Frigorífico Guadalupe	10.000	10.500	10.250	+
Bogotá, D. C., Paloquemao	11.000	12.000	11.667	-
Bucaramanga, Frigoríficos	13.600	14.460	14.030	=
Ibagué, Frigorífico Carlina	7.600	7.600	7.600	=
Ibagué, Plaza La 21	6.400	7.000	6.850	=
Manizales (Caldas)	8.000	9.000	8.667	=

Productos y mercados	Pesos por kilogramo			
	Mínimo	Máximo	Medio	Tendencia
Carne de res, cogote (continuación)				
Montería (Córdoba)	12.000	12.000	12.000	=
Montería, Frigosinú	12.000	12.000	12.000	+
Pereira, La 41	12.000	12.000	12.000	=
Carne de res, costilla				
Barranquilla, Barranquillita	6.800	7.000	6.950	=
Bogotá, D. C., Frigorífico Ble Ltda.	10.700	11.000	10.900	+
Bogotá, D. C., Frigorífico Guadalupe	10.500	11.000	10.767	+
Bogotá, D. C., Paloquemao	12.000	12.400	12.267	-
Bucaramanga, Frigoríficos	16.400	17.800	17.100	=
Buenaventura (Valle del Cauca)	10.000	10.000	10.000	=
Cali, Santa Helena	7.600	7.900	7.750	=
Cartagena, Bazaruto	6.500	6.500	6.500	=
Cúcuta, Cenabastos	9.000	11.000	10.000	+
Cúcuta, La Nueva Sexta	9.000	9.000	9.000	+
Ibagué, Frigorífico Carlina	7.600	7.600	7.600	=
Ibagué, Plaza La 21	7.800	8.400	8.050	=
Malambo (Atlántico), Carnes y carnes	8.000	8.000	8.000	+
Manizales (Caldas)	7.000	8.000	7.333	=
Medellín, Central Mayorista de Antioquia	8.000	11.900	9.633	-
Medellín, Plaza Minorista José María Villa	8.000	10.000	8.800	+
Montería (Córdoba)	6.000	7.000	6.250	=
Montería, Frigosinú	6.500	6.500	6.500	=
Pasto, El Potrerillo	8.500	8.700	8.600	=
Pereira, La 41	6.000	7.000	6.500	=
Popayán (Cauca)	7.400	7.400	7.400	-
Valledupar, Mercado Nuevo	8.000	8.000	8.000	=
Villavicencio, CAV	9.000	9.000	9.000	=
Carne de res en canal				
Arauca (Arauca)	6.500	6.500	6.500	=
Ibagué, Plaza La 21	8.800	8.960	8.840	=
Malambo (Atlántico), Carnes y carnes	8.900	8.900	8.900	=
Montería (Córdoba)	7.800	8.000	7.900	=
Popayán (Cauca)	8.000	8.200	8.100	-
Carne de res, falda				
Barranquilla, Barranquillita	11.000	11.100	11.025	=
Barranquilla, Granabastos	14.500	14.800	14.633	=
Bogotá, D. C., Frigorífico Ble Ltda.	11.000	11.400	11.100	-
Bogotá, D. C., Frigorífico Guadalupe	11.000	11.500	11.083	+
Bogotá, D. C., Paloquemao	13.000	13.000	13.000	-
Buenaventura (Valle del Cauca)	14.000	14.000	14.000	=
Cali, Santa Helena	8.500	8.800	8.650	=
Cartagena, Bazaruto	11.000	11.500	11.125	-
Cúcuta, Cenabastos	11.000	12.000	11.667	+

Cuadro 7. Mercados mayoristas. Precios de venta de carnes (continuación)
2017 (16 al 22 de diciembre)

Productos y mercados	Pesos por kilogramo				Tendencia	Productos y mercados	Pesos por kilogramo				Tendencia
	Mínimo	Máximo	Medio				Mínimo	Máximo	Medio		
Carne de res, falda (continuación)						Carne de res, lomo fino (continuación)					
Cúcuta, La Nueva Sexta	11.000	12.000	11.667		+	Pasto, El Potrerillo	19.100	19.300	19.200		+
Ibagué, Frigorífico Carlina	12.000	12.000	12.000		=	Pereira, La 41	19.000	19.000	19.000		=
Ibagué, Plaza La 21	12.000	13.900	12.575		=	Popayán (Cauca)	18.600	18.800	18.733		-
Malambo (Atlántico), Carnes y carnes	13.800	13.800	13.800		=	Sincelejo (Sucre)	16.000	16.000	16.000		=
Manizales (Caldas)	10.000	11.000	10.333		=	Tuluá (Valle del Cauca)	27.000	28.000	27.500		+
Medellín, Plaza Minorista José María Villa	16.000	17.000	16.400		+	Valledupar, Mercado Nuevo	18.000	19.000	18.333		=
Montería (Córdoba)	8.500	9.000	8.750		=	Villavicencio, CAV	18.000	20.000	18.500		=
Montería, Frigosinú	12.000	12.000	12.000		+	Carne de res molida, murillo					
Palmira (Valle del Cauca)	8.200	8.400	8.250		+	Bogotá, D. C., Frigorífico Ble Ltda.	10.000	10.800	10.483		-
Pasto, El Potrerillo	12.900	13.100	13.000		+	Bogotá, D. C., Frigorífico Guadalupe	10.000	10.500	10.083		-
Pereira, La 41	12.000	12.000	12.000		=	Bogotá, D. C., Paloquemao	11.000	12.000	11.533		+
Popayán (Cauca)	9.800	10.000	9.933		-	Bucaramanga, Frigoríficos	13.400	13.400	13.400		=
Tuluá (Valle del Cauca)	9.000	10.500	9.500		=	Cúcuta, Cenabastos	11.000	12.000	11.667		+
Carne de res, lomo de brazo						Cúcuta, La Nueva Sexta	10.000	11.000	10.333		=
Bogotá, D. C., Paloquemao	13.600	14.000	13.733		-	Florencia (Caquetá)	10.000	10.000	10.000		=
Cúcuta, Cenabastos	12.000	12.000	12.000		=	Ibagué, Frigorífico Carlina	12.500	12.500	12.500		=
Cúcuta, La Nueva Sexta	11.000	12.000	11.667		+	Ibagué, Plaza La 21	10.000	11.000	10.600		=
Montería (Córdoba)	13.000	14.000	13.500		=	Neiva, Surabastos	9.400	10.000	9.850		-
Montería, Frigosinú	12.000	12.000	12.000		+	Villavicencio, CAV	9.000	9.000	9.000		=
Pasto, El Potrerillo	17.300	17.500	17.400		+	Carne de res, morrillo					
Pereira, La 41	14.000	15.000	14.500		=	Bogotá, D. C., Frigorífico Ble Ltda.	10.800	11.800	11.233		-
Popayán (Cauca)	16.000	16.200	16.133		-	Bogotá, D. C., Frigorífico Guadalupe	10.500	11.000	10.767		-
Sincelejo (Sucre)	11.000	11.000	11.000		=	Bogotá, D. C., Paloquemao	13.000	13.600	13.200		-
Valledupar, Mercado Nuevo	14.000	15.000	14.667		=	Bucaramanga, Frigoríficos	11.480	13.000	12.240		=
Carne de res, lomo fino						Buenaventura (Valle del Cauca)	12.000	13.000	12.500		=
Barranquilla, Barranquillita	24.900	25.200	25.025		+	Cali, Santa Helena	12.600	12.900	12.750		=
Barranquilla, Granabastos	22.000	24.000	23.000		=	Cúcuta, Cenabastos	11.000	12.000	11.667		-
Bogotá, D. C., Frigorífico Ble Ltda.	23.000	25.000	24.000		=	Cúcuta, La Nueva Sexta	11.000	12.000	11.667		+
Bogotá, D. C., Frigorífico Guadalupe	22.000	23.000	22.417		+	Florencia (Caquetá)	12.000	12.000	12.000		=
Bogotá, D. C., Paloquemao	23.000	23.600	23.400		-	Ibagué, Frigorífico Carlina	12.500	12.500	12.500		=
Bucaramanga, Frigoríficos	39.600	39.800	39.700		=	Ibagué, Plaza La 21	10.000	11.900	10.825		=
Buenaventura (Valle del Cauca)	20.000	21.000	20.333		=	Malambo (Atlántico), Carnes y carnes	12.000	12.000	12.000		+
Cartagena, Bazurto	18.000	20.000	19.500		+	Medellín, Central Mayorista de Antioquia	13.600	14.500	13.967		+
Cúcuta, Cenabastos	16.000	17.000	16.667		+	Montería (Córdoba)	12.000	12.000	12.000		=
Cúcuta, La Nueva Sexta	15.000	15.000	15.000		+	Montería, Frigosinú	12.300	12.300	12.300		+
Ibagué, Plaza La 21	19.000	22.000	21.000		=	Palmira (Valle del Cauca)	13.000	13.000	13.000		=
Malambo (Atlántico), Carnes y carnes	24.000	24.000	24.000		=	Pasto, El Potrerillo	13.900	14.100	14.000		+
Manizales (Caldas)	16.000	17.000	16.333		=	Pereira, La 41	14.000	14.000	14.000		=
Medellín, Central Mayorista de Antioquia	30.000	33.980	31.660		+	Popayán (Cauca)	11.200	11.400	11.333		+
Medellín, Plaza Minorista José María Villa	30.000	35.400	32.300		+	Tuluá (Valle del Cauca)	13.000	13.200	13.067		=
Montería (Córdoba)	20.000	20.000	20.000		=	Villavicencio, CAV	10.000	10.000	10.000		=
Montería, Frigosinú	30.200	30.200	30.200		+	Carne de res, muchacho					
Palmira (Valle del Cauca)	18.200	18.200	18.200		+	Barranquilla, Barranquillita	15.000	15.200	15.050		+
						Barranquilla, Granabastos	16.500	16.800	16.633		=
						Bogotá, D. C., Paloquemao	16.000	17.000	16.333		-

Cuadro 7. Mercados mayoristas. Precios de venta de carnes (continuación)
2017 (16 al 22 de diciembre)

Productos y mercados	Pesos por kilogramo			
	Mínimo	Máximo	Medio	Tendencia
Carne de res, muchacho (continuación)				
Bucaramanga, Frigoríficos	20.340	21.000	20.670	=
Buenaventura (Valle del Cauca)	15.000	16.000	15.667	=
Cali, Santa Helena	15.700	16.000	15.850	=
Cartagena, Bazaruto	15.000	15.000	15.000	=
Cúcuta, Cenabastos	13.000	14.000	13.333	-
Cúcuta, La Nueva Sexta	13.000	13.000	13.000	+
Ibagué, Frigorífico Carlima	12.000	12.000	12.000	=
Ibagué, Plaza La 21	15.000	15.900	15.425	=
Malambo (Atlántico), Carnes y carnes	16.800	16.800	16.800	+
Manizales (Caldas)	15.000	15.000	15.000	=
Medellín, Central Mayorista de Antioquia	17.000	17.800	17.400	-
Medellín, Plaza Minorista José María Villa	17.000	19.400	17.900	+
Montería (Córdoba)	15.000	15.000	15.000	=
Montería, Frigosinú	15.000	15.000	15.000	+
Palmira (Valle del Cauca)	15.300	15.500	15.450	+
Pasto, El Potrerillo	17.900	18.100	18.000	+
Pereira, La 41	16.000	16.000	16.000	-
Popayán (Cauca)	16.600	16.800	16.667	=
Sincelejo (Sucre)	15.000	15.000	15.000	=
Tuluá (Valle del Cauca)	15.600	17.000	16.067	+
Valledupar, Mercado Nuevo	14.000	15.000	14.667	=
Villavicencio, CAV	14.000	14.000	14.000	+
Carne de res, murillo				
Bogotá, D. C., Frigorífico Ble Ltda.	10.000	10.500	10.233	-
Bogotá, D. C., Frigorífico Guadalupe	10.000	10.500	10.117	-
Bogotá, D. C., Paloquemao	11.000	11.600	11.200	-
Bucaramanga, Frigoríficos	13.400	13.400	13.400	=
Cúcuta, Cenabastos	11.000	12.000	11.667	+
Cúcuta, La Nueva Sexta	10.000	11.000	10.667	+
Ibagué, Frigorífico Carlima	12.500	12.500	12.500	=
Ibagué, Plaza La 21	10.400	12.000	11.050	+
Manizales (Caldas)	12.000	14.000	13.000	=
Medellín, Central Mayorista de Antioquia	11.000	13.600	12.367	=
Montería (Córdoba)	9.800	10.000	9.950	=
Montería, Frigosinú	12.000	12.000	12.000	+
Neiva, Surabastos	9.000	9.000	9.000	=
Villavicencio, CAV	9.000	9.000	9.000	=
Carne de res, paletero				
Bogotá, D. C., Paloquemao	13.000	13.600	13.400	-
Bucaramanga, Frigoríficos	14.990	14.990	14.990	=
Cúcuta, Cenabastos	12.000	12.000	12.000	=
Cúcuta, La Nueva Sexta	11.000	12.000	11.333	+
Ibagué, Frigorífico Carlima	12.000	12.000	12.000	=
Ibagué, Plaza La 21	11.000	13.000	12.333	=
Carne de res, paletero (continuación)				
Malambo (Atlántico), Carnes y carnes	11.200	11.200	11.200	=
Manizales (Caldas)	12.000	13.000	12.667	=
Medellín, Central Mayorista de Antioquia	16.300	17.000	16.600	-
Montería (Córdoba)	12.500	13.500	13.000	-
Montería, Frigosinú	12.000	12.000	12.000	+
Pereira, La 41	14.000	15.000	14.500	=
Sincelejo (Sucre)	13.000	13.000	13.000	=
Valledupar, Mercado Nuevo	12.000	13.000	12.333	=
Carne de res, pecho				
Bogotá, D. C., Frigorífico Ble Ltda.	11.800	12.400	12.117	+
Bogotá, D. C., Frigorífico Guadalupe	12.000	12.000	12.000	-
Bogotá, D. C., Paloquemao	13.000	13.600	13.400	-
Bucaramanga, Frigoríficos	13.300	14.800	14.050	=
Buenaventura (Valle del Cauca)	13.600	14.000	13.867	=
Cali, Santa Helena	14.500	15.000	14.750	=
Cúcuta, Cenabastos	12.000	12.000	12.000	+
Cúcuta, La Nueva Sexta	11.000	12.000	11.667	+
Ibagué, Frigorífico Carlima	12.500	12.500	12.500	=
Ibagué, Plaza La 21	12.000	13.000	12.550	=
Manizales (Caldas)	12.000	12.000	12.000	=
Medellín, Central Mayorista de Antioquia	10.800	12.000	11.433	-
Medellín, Plaza Minorista José María Villa	13.700	14.500	14.067	+
Montería (Córdoba)	12.000	12.000	12.000	=
Montería, Frigosinú	12.500	12.500	12.500	+
Palmira (Valle del Cauca)	14.000	14.000	14.000	+
Pasto, El Potrerillo	13.900	14.100	14.000	+
Pereira, La 41	12.000	13.000	12.500	=
Popayán (Cauca)	12.000	12.200	12.067	-
Tuluá (Valle del Cauca)	13.000	13.400	13.133	+
Valledupar, Mercado Nuevo	12.000	13.000	12.333	=
Carne de res, punta de anca				
Barranquilla, Barranquillita	16.000	16.200	16.075	=
Barranquilla, Granabastos	18.200	18.500	18.333	=
Bogotá, D. C., Frigorífico Ble Ltda.	17.000	18.000	17.717	+
Bogotá, D. C., Frigorífico Guadalupe	16.000	16.500	16.083	+
Bogotá, D. C., Paloquemao	16.000	17.000	16.333	-
Bucaramanga, Frigoríficos	23.650	27.700	25.675	-
Buenaventura (Valle del Cauca)	16.000	17.000	16.533	=
Cali, Santa Helena	18.600	19.000	18.825	=
Cartagena, Bazaruto	15.000	15.000	15.000	=
Cúcuta, Cenabastos	13.000	14.000	13.333	-
Cúcuta, La Nueva Sexta	13.000	15.000	14.333	++
Ibagué, Frigorífico Carlima	24.900	24.900	24.900	=
Ibagué, Plaza La 21	16.000	19.500	16.875	=

Cuadro 7. Mercados mayoristas. Precios de venta de carnes (continuación)
2017 (16 al 22 de diciembre)

Productos y mercados	Pesos por kilogramo			
	Mínimo	Máximo	Medio	Tendencia
Carne de res, punta de anca (continuación)				
Malambo (Atlántico), Carnes y carnes	20.000	20.000	20.000	=
Manizales (Caldas)	16.000	18.000	17.000	=
Medellín, Central Mayorista de Antioquia	23.200	24.600	23.767	=
Medellín, Plaza Minorista José María Villa	25.000	28.200	26.067	+
Montería (Córdoba)	15.000	15.000	15.000	=
Montería, Frigosinú	18.000	18.000	18.000	++
Palmira (Valle del Cauca)	17.200	17.500	17.275	+
Pasto, El Potrerillo	18.000	18.200	18.100	+
Pereira, La 41	17.000	19.000	18.000	=
Popayán (Cauca)	16.800	17.000	16.933	-
Sincelejo (Sucre)	15.000	15.000	15.000	=
Tuluá (Valle del Cauca)	19.000	19.500	19.250	+
Valledupar, Mercado Nuevo	16.000	18.000	17.000	=
Villavicencio, CAV	14.000	14.000	14.000	+
Carne de res, sobrebarriga				
Barranquilla, Barranquillita	12.500	13.000	12.800	=
Barranquilla, Granabastos	14.000	15.000	14.333	=
Bogotá, D. C., Frigorífico Ble Ltda.	12.400	13.000	12.617	-
Bogotá, D. C., Frigorífico Guadalupe	12.000	12.000	12.000	+
Bogotá, D. C., Paloquemao	13.000	13.600	13.400	-
Bucaramanga, Frigoríficos	15.740	16.000	15.870	=
Buenaventura (Valle del Cauca)	13.000	14.000	13.667	=
Cali, Santa Helena	14.500	15.000	14.750	=
Cartagena, Bazurto	11.000	11.500	11.125	-
Cúcuta, Cenabastos	12.000	13.000	12.667	-
Cúcuta, La Nueva Sexta	12.000	13.000	12.333	+
Florencia (Caquetá)	13.000	13.000	13.000	=
Ibagué, Frigorífico Carlina	12.500	12.500	12.500	=
Ibagué, Plaza La 21	12.000	12.400	12.100	=
Malambo (Atlántico), Carnes y carnes	14.200	14.200	14.200	=
Manizales (Caldas)	12.000	13.000	12.333	-
Medellín, Central Mayorista de Antioquia	14.500	15.000	14.733	+
Medellín, Plaza Minorista José María Villa	14.500	14.800	14.633	+
Montería (Córdoba)	12.000	12.000	12.000	=
Montería, Frigosinú	12.300	12.300	12.300	+
Neiva, Surabastos	10.000	10.000	10.000	=
Palmira (Valle del Cauca)	14.000	14.000	14.000	+
Pasto, El Potrerillo	14.100	14.300	14.200	+
Pereira, La 41	14.000	14.000	14.000	=
Popayán (Cauca)	12.800	13.000	12.933	-
Sincelejo (Sucre)	11.000	11.000	11.000	=
Tuluá (Valle del Cauca)	14.500	15.000	14.833	+
Valledupar, Mercado Nuevo	12.000	13.000	12.333	=
Carne de res, sobrebarriga (continuación)				
Villavicencio, CAV	12.000	12.500	12.250	+
Menudencias de pollo				
Armenia, Mercar	3.000	5.000	3.667	=
Florencia (Caquetá)	2.000	2.000	2.000	n.d.
Ibagué, Plaza La 21	1.000	1.200	1.067	=
Montería (Córdoba)	1.800	2.300	2.050	-
Neiva, Surabastos	1.000	1.400	1.300	=
Pasto, El Potrerillo	1.000	1.000	1.000	=
Popayán (Cauca)	1.400	1.400	1.400	=
Villavicencio, CAV	1.000	1.400	1.250	-
Muslos de pollo con rabadilla				
Medellín, Plaza Minorista José María Villa	5.200	5.200	5.200	=
Muslos de pollo sin rabadilla				
Arauca (Arauca)	5.700	6.000	5.867	+
Bogotá, D. C., Corabastos	6.200	7.000	6.600	-
Bogotá, D. C., Frigorífico Ble Ltda.	7.000	7.800	7.450	+
Bogotá, D. C., Frigorífico Guadalupe	6.000	6.600	6.283	+
Bogotá, D. C., Paloquemao	7.000	7.800	7.467	+
Bogotá, D. C., Plaza Las Flores	5.000	5.000	5.000	-
Bucaramanga, Frigoríficos	6.100	7.800	6.867	+
Medellín, Central Mayorista de Antioquia	7.500	8.500	8.050	=
Pechuga de pollo				
Arauca (Arauca)	6.000	6.200	6.100	-
Armenia, Mercar	7.600	8.200	7.867	-
Barranquilla, Barranquillita	6.500	6.600	6.550	+
Barranquilla, Granabastos	6.700	6.900	6.800	=
Bogotá, D. C., Corabastos	7.800	8.000	7.933	+
Bogotá, D. C., Frigorífico Ble Ltda.	8.600	9.000	8.800	+
Bogotá, D. C., Frigorífico Guadalupe	7.900	8.000	7.983	=
Bogotá, D. C., Paloquemao	8.000	9.000	8.333	-
Bogotá, D. C., Plaza Las Flores	7.400	7.800	7.567	+
Bucaramanga, Frigoríficos	8.700	8.800	8.767	+
Buenaventura (Valle del Cauca)	7.000	7.500	7.167	=
Cali, Galería Alameda	7.000	7.500	7.233	=
Cali, Santa Helena	7.000	7.600	7.300	=
Cartagena, Bazurto	6.900	7.000	6.975	+
Cúcuta, Cenabastos	6.600	7.000	6.850	+
Florencia (Caquetá)	7.000	7.400	7.200	-
Ibagué, Frigorífico Carlina	9.000	9.000	9.000	=
Ibagué, Plaza La 21	8.000	8.200	8.067	+
Manizales (Caldas)	7.000	7.800	7.333	-
Medellín, Central Mayorista de Antioquia	7.800	8.500	8.100	-

Cuadro 7. Mercados mayoristas. Precios de venta de carnes (continuación)
2017 (16 al 22 de diciembre)

Productos y mercados	Pesos por kilogramo			
	Mínimo	Máximo	Medio	Tendencia
Pechuga de pollo (continuación)				
Medellín, Plaza Minorista José María Villa	6.500	6.800	6.633	=
Montería (Córdoba)	6.600	6.900	6.767	-
Neiva, Surabastos	7.800	8.000	7.950	+
Palmira (Valle del Cauca)	8.000	8.400	8.150	-
Pasto, El Potrerillo	11.600	12.000	11.800	=
Popayán (Cauca)	8.400	8.600	8.467	+
Santa Marta (Magdalena)	7.000	7.300	7.100	+
Sincelejo (Sucre)	7.600	7.600	7.600	=
Tuluá (Valle del Cauca)	8.800	9.600	9.050	=
Valledupar, Mercado Nuevo	6.000	6.400	6.233	=
Villavicencio, CAV	7.200	8.000	7.550	+
Pierna pernil con rabadilla				
Arauca (Arauca)	4.900	5.100	5.000	=
Armenia, Mercar	5.300	5.500	5.367	=
Barranquilla, Barranquillita	4.200	4.300	4.275	+
Barranquilla, Granabastos	4.100	4.300	4.233	=
Bogotá, D. C., Plaza Las Flores	4.800	5.200	5.000	-
Bucaramanga, Frigoríficos	5.100	5.200	5.150	+
Buenaventura (Valle del Cauca)	4.800	5.000	4.867	=
Cali, Galería Alameda	4.780	5.000	4.860	=
Cali, Santa Helena	4.600	5.000	4.850	=
Cartagena, Bazaruto	3.800	4.000	3.950	+
Cúcuta, Cenabastos	4.200	4.300	4.267	-
Florencia (Caquetá)	5.400	5.800	5.600	=
Ibagué, Plaza La 21	5.400	5.800	5.600	=
Medellín, Central Mayorista de Antioquia	4.500	5.350	4.817	=
Medellín, Plaza Minorista José María Villa	4.200	4.800	4.533	+
Montería (Córdoba)	4.000	4.600	4.267	=
Neiva, Surabastos	4.600	5.000	4.900	-
Palmira (Valle del Cauca)	5.200	5.200	5.200	=
Pasto, El Potrerillo	7.600	8.000	7.800	=
Santa Marta (Magdalena)	3.600	3.800	3.733	-
Sincelejo (Sucre)	4.400	4.400	4.400	=
Tuluá (Valle del Cauca)	5.300	5.600	5.433	=
Valledupar, Mercado Nuevo	3.800	4.000	3.867	=
Villavicencio, CAV	5.200	5.400	5.250	=
Pierna pernil sin rabadilla				
Bogotá, D. C., Corabastos	6.400	7.000	6.667	+
Bogotá, D. C., Frigorífico Ble Ltda.	7.200	7.800	7.433	+
Bogotá, D. C., Frigorífico Guadalupe	6.500	6.800	6.550	+
Bogotá, D. C., Paloquemao	7.000	8.000	7.667	+
Bogotá, D. C., Plaza Las Flores	5.800	6.000	5.933	-
Bucaramanga, Frigoríficos	6.050	7.000	6.483	+
Piernas de pollo				
Armenia, Mercar	7.000	7.200	7.100	-

Productos y mercados	Pesos por kilogramo			
	Mínimo	Máximo	Medio	Tendencia
Piernas de pollo (continuación)				
Bogotá, D. C., Corabastos	7.000	7.400	7.200	-
Bogotá, D. C., Frigorífico Ble Ltda.	8.200	8.600	8.433	+
Bogotá, D. C., Frigorífico Guadalupe	6.600	7.500	7.050	+
Bogotá, D. C., Paloquemao	8.000	8.000	8.000	+
Bogotá, D. C., Plaza Las Flores	5.800	6.000	5.933	-
Bucaramanga, Frigoríficos	6.750	7.900	7.317	+
Cali, Santa Helena	5.600	6.000	5.875	=
Cartagena, Bazaruto	6.800	6.900	6.850	+
Cúcuta, Cenabastos	5.508	6.500	5.869	+
Manizales (Caldas)	5.000	5.500	5.333	=
Medellín, Central Mayorista de Antioquia	6.700	7.500	7.033	=
Medellín, Plaza Minorista José María Villa	4.800	5.200	5.033	-
Palmira (Valle del Cauca)	6.400	6.600	6.550	-
Pasto, El Potrerillo	7.800	8.400	8.133	=
Popayán (Cauca)	6.000	6.000	6.000	+
Tuluá (Valle del Cauca)	6.400	6.800	6.533	=
Valledupar, Mercado Nuevo	5.800	6.000	5.933	=
Pollo entero congelado sin vísceras				
Arauca (Arauca)	6.300	6.500	6.400	-
Barranquilla, Barranquillita	4.500	4.600	4.575	+
Barranquilla, Granabastos	4.400	4.600	4.533	=
Bucaramanga, Frigoríficos	6.300	6.300	6.300	=
Cali, Galería Alameda	5.600	5.600	5.600	=
Cali, Santa Helena	5.600	5.800	5.700	=
Cartagena, Bazaruto	4.400	4.500	4.475	=
Medellín, Central Mayorista de Antioquia	5.200	6.400	5.667	-
Medellín, Plaza Minorista José María Villa	5.200	5.500	5.400	-
Montería (Córdoba)	4.800	5.900	5.233	+
Pasto, El Potrerillo	7.600	8.000	7.800	=
Popayán (Cauca)	6.400	6.400	6.400	+
Santa Marta (Magdalena)	4.000	4.500	4.233	+
Valledupar, Mercado Nuevo	4.500	5.000	4.833	+
Pollo entero fresco con vísceras				
Ibagué, Plaza La 21	5.400	5.800	5.600	=
Pollo entero fresco sin vísceras				
Armenia, Mercar	5.400	6.300	5.733	-
Bogotá, D. C., Corabastos	6.400	7.200	6.867	+
Bogotá, D. C., Frigorífico Ble Ltda.	6.000	6.200	6.167	-
Bogotá, D. C., Frigorífico Guadalupe	5.700	6.000	5.917	+
Bogotá, D. C., Paloquemao	6.000	7.000	6.467	-
Bogotá, D. C., Plaza Las Flores	5.400	5.800	5.600	-
Bucaramanga, Frigoríficos	6.100	6.300	6.200	=
Cúcuta, Cenabastos	5.508	5.800	5.636	+

Cuadro 7. Mercados mayoristas. Precios de venta de carnes (conclusión) 2017 (16 al 22 de diciembre)

Productos y mercados	Pesos por kilogramo			Tendencia
	Mínimo	Máximo	Medio	
Pollo entero fresco sin vísceras (continuación)				
Ibagué, Frigorífico Carlima	7.000	7.000	7.000	=
Ibagué, Plaza La 21	6.000	6.000	6.000	+
Palmira (Valle del Cauca)	5.800	6.000	5.900	+
Pasto, El Potrerillo	7.600	8.000	7.800	=
Sincelejo (Sucre)	5.400	5.600	5.450	=
Tuluá (Valle del Cauca)	6.600	7.000	6.750	=

TENDENCIAS

---	-
Variación mayor al -20 %	Variación entre 0 % y -10 %
--	=
Variación entre -10 % y -20 %	Variación igual a 0 %

Cuadro 8. Mercados mayoristas. Precios de venta de pescados 2017 (16 al 22 de diciembre)

Productos y mercados	Pesos por kilogramo			Tendencia
	Mínimo	Máximo	Medio	
Almejas con concha				
Cali, Galería Alameda	7.000	8.800	8.000	+
Cali, Santa Helena	7.400	7.600	7.500	=
Medellín, Central Mayorista de Antioquia	7.000	8.000	7.633	=
Almejas sin concha				
Cali, Galería Alameda	16.000	16.700	16.400	=
Cali, Santa Helena	11.700	12.000	11.833	-
Medellín, Central Mayorista de Antioquia	15.800	17.000	16.267	=
Palmira (Valle del Cauca)	12.500	13.000	12.625	+
Bagre rayado en postas congelado				
Armenia, Mercar	19.000	21.000	20.333	+
Bogotá, D. C., Paloquemao	17.000	18.000	17.667	-
Manizales (Caldas)	20.000	20.000	20.000	=
Medellín, Central Mayorista de Antioquia	10.000	14.000	12.667	=
Tunja, Complejo de Servicios del Sur	16.000	16.000	16.000	=
Villavicencio, CAV	15.000	16.000	15.500	-
Bagre rayado entero congelado				
Bogotá, D. C., Plaza Las Flores	10.000	10.400	10.133	-
Cali, Galería Alameda	20.000	22.000	21.000	=
Cali, Santa Helena	15.200	15.700	15.500	=
Palmira (Valle del Cauca)	16.000	16.300	16.225	-

Productos y mercados	Pesos por kilogramo			Tendencia
	Mínimo	Máximo	Medio	
Pollo entero fresco sin vísceras (continuación)				
Villavicencio, CAV	5.600	5.600	5.600	-
Rabadillas de pollo				
Armenia, Mercar	1.650	2.100	1.817	=
Bucaramanga, Frigoríficos	2.300	2.850	2.575	=
Manizales (Caldas)	1.700	2.000	1.850	=

+	+++
Variación entre 0 % y 10 %	Variación mayor al 20 %
++	n. d.
Variación entre 10 % y 20 %	No determinado

Productos y mercados	Pesos por kilogramo			Tendencia
	Mínimo	Máximo	Medio	
Bagre rayado entero congelado (continuación)				
Pereira, Mercasa	18.500	19.000	18.750	=
Popayán (Cauca)	15.800	16.000	15.867	+
Yopal (Casanare)	8.000	8.000	8.000	+
Bagre rayado entero fresco				
Arauca (Arauca)	8.500	8.500	8.500	=
Bogotá, D. C., Paloquemao	17.000	18.000	17.667	-
Bucaramanga, Centroabastos	14.400	14.400	14.400	-
Cúcuta, La Nueva Sexta	7.000	9.000	8.000	-
Florencia (Caquetá)	16.000	16.000	16.000	+++
Ibagué, Plaza La 21	11.200	12.000	11.733	-
Montería (Córdoba)	9.000	10.000	9.250	=
Neiva, Surabastos	11.200	11.200	11.200	-
Valledupar, Mercado Nuevo	12.000	14.000	12.667	++
Villavicencio, CAV	11.000	12.000	11.500	=
Basa, filete congelado importado				
Bogotá, D. C., Corabastos	8.500	9.000	8.833	+
Bogotá, D. C., Paloquemao	8.000	8.500	8.333	+
Bogotá, D. C., Plaza Las Flores	6.500	6.500	6.500	=
Bucaramanga, Centroabastos	6.500	7.000	6.750	=
Cali, Galería Alameda	8.500	9.000	8.733	=
Cali, Santa Helena	7.100	7.500	7.267	=
Cúcuta, La Nueva Sexta	7.000	7.500	7.125	+
Medellín, Central Mayorista de Antioquia	8.700	11.000	9.900	+

Cuadro 8. Mercados mayoristas. Precios de venta de pescados (continuación)
2017 (16 al 22 de diciembre)

Productos y mercados	Pesos por kilogramo			
	Mínimo	Máximo	Medio	Tendencia
Basa, filete congelado importado (continuación)				
Palmira (Valle del Cauca)	8.000	8.000	8.000	=
Blanquillo entero fresco				
Bucaramanga, Centroabastos	9.600	10.400	10.000	+
Montería (Córdoba)	8.000	8.000	8.000	=
Valledupar, Mercado Nuevo	9.000	10.000	9.667	=
Bocachico criollo fresco				
Arauca (Arauca)	7.820	7.820	7.820	=
Barranquilla, Barranquillita	12.000	12.500	12.175	-
Bogotá, D. C., Plaza Las Flores	8.000	8.400	8.133	-
Cúcuta, La Nueva Sexta	4.000	5.000	4.833	-
Montería (Córdoba)	9.000	9.000	9.000	+
Neiva, Surabastos	8.000	8.000	8.000	+++
Santa Marta (Magdalena)	10.000	10.000	10.000	++
Valledupar, Mercado Nuevo	12.000	14.000	12.667	+++
Villavicencio, CAV	8.000	9.000	8.500	-
Bocachico importado congelado				
Armenia, Mercar	8.200	8.400	8.267	-
Barranquilla, Barranquillita	8.400	8.600	8.500	-
Bogotá, D. C., Plaza Las Flores	6.960	7.000	6.973	=
Cali, Galería Alameda	8.000	9.000	8.567	+
Cali, Santa Helena	7.000	7.500	7.233	-
Cartagena, Bazurto	6.000	6.200	6.050	=
Cúcuta, La Nueva Sexta	7.000	8.000	7.500	-
Manizales (Caldas)	8.000	12.000	9.333	=
Medellín, Central Mayorista de Antioquia	8.200	10.000	9.233	=
Montería (Córdoba)	8.000	8.000	8.000	+
Palmira (Valle del Cauca)	7.000	7.200	7.150	+
Pereira, Mercasa	6.700	6.750	6.725	=
Popayán (Cauca)	7.000	7.200	7.067	+
Santa Marta (Magdalena)	7.500	8.500	7.875	-
Sincelejo (Sucre)	7.000	7.000	7.000	=
Tuluá (Valle del Cauca)	7.900	9.000	8.450	=
Valledupar, Mercado Nuevo	7.000	7.000	7.000	=
Cachama de cultivo fresca				
Arauca (Arauca)	7.000	7.000	7.000	=
Bogotá, D. C., Plaza Las Flores	6.000	6.000	6.000	-
Bucaramanga, Centroabastos	6.400	7.200	6.700	+
Cúcuta, La Nueva Sexta	5.000	5.500	5.167	-
Ibagué, Plaza La 21	6.800	6.800	6.800	=
Montería (Córdoba)	6.000	6.000	6.000	=
Sincelejo (Sucre)	6.000	6.000	6.000	n.d.
Villavicencio, CAV	6.000	7.000	6.250	=

Productos y mercados	Pesos por kilogramo			
	Mínimo	Máximo	Medio	Tendencia
Calamar anillos				
Bogotá, D. C., Corabastos	20.000	21.000	20.500	=
Bogotá, D. C., Paloquemao	24.000	26.000	24.667	-
Cali, Galería Alameda	20.000	22.000	21.000	=
Cali, Santa Helena	21.400	23.000	22.233	n.d.
Tuluá (Valle del Cauca)	13.000	15.000	14.000	=
Calamar blanco entero				
Bogotá, D. C., Corabastos	12.500	14.000	13.125	+++
Cali, Galería Alameda	8.000	12.500	10.433	+
Cali, Santa Helena	8.000	8.300	8.167	=
Palmira (Valle del Cauca)	8.000	8.300	8.175	-
Tuluá (Valle del Cauca)	8.000	9.500	8.750	=
Calamar morado entero				
Bogotá, D. C., Corabastos	14.000	14.500	14.250	-
Cali, Galería Alameda	9.500	12.000	10.833	=
Cali, Santa Helena	12.800	13.500	13.200	=
Tuluá (Valle del Cauca)	13.000	15.000	14.000	=
Camarón tigre precocido seco				
Cali, Galería Alameda	28.000	30.000	29.000	=
Cali, Santa Helena	31.000	33.800	32.267	=
Medellín, Central Mayorista de Antioquia	34.000	37.000	35.333	=
Popayán (Cauca)	32.800	33.000	32.933	+
Tuluá (Valle del Cauca)	30.000	32.000	31.000	=
Camarón tití precocido seco				
Armenia, Mercar	32.000	32.000	32.000	=
Bogotá, D. C., Corabastos	27.000	29.000	28.250	-
Pereira, Mercasa	12.700	13.000	12.850	-
Popayán (Cauca)	18.600	19.000	18.800	+
Capaz Magdalena fresco				
Florencia (Caquetá)	10.000	10.000	10.000	+
Ibagué, Plaza La 21	16.000	16.000	16.000	=
Cazuela de mariscos (paquete)				
Bogotá, D. C., Corabastos	10.000	11.000	10.667	+
Bogotá, D. C., Paloquemao	12.000	12.000	12.000	+
Medellín, Central Mayorista de Antioquia	18.000	21.600	19.733	=
Corvina, filete congelado nacional				
Buenaventura (Valle del Cauca)	30.000	32.000	30.667	+
Cali, Galería Alameda	35.000	38.000	36.667	=
Cali, Santa Helena	31.000	32.000	31.667	=
Langostino 16-20				
Buenaventura (Valle del Cauca)	48.000	52.000	50.000	+

Cuadro 8. Mercados mayoristas. Precios de venta de pescados (continuación)
2017 (16 al 22 de diciembre)

Productos y mercados	Pesos por kilogramo			
	Mínimo	Máximo	Medio	Tendencia
Merluza, filete importado				
Cali, Galería Alameda	13.000	14.000	13.533	+
Cali, Santa Helena	9.800	10.200	10.000	n.d.
Medellín, Central Mayorista de Antioquia	10.400	13.000	11.800	=
Merluza, filete nacional				
Bogotá, D. C., Corabastos	30.000	32.000	31.000	=
Bogotá, D. C., Paloquemao	32.000	34.000	33.333	-
Cali, Galería Alameda	38.000	40.000	39.000	=
Cali, Santa Helena	27.000	29.000	28.000	=
Mojarra lora entera congelada				
Armenia, Mercar	10.000	10.200	10.067	=
Barranquilla, Barranquillita	5.000	5.300	5.125	=
Cartagena, Bazurto	7.000	7.200	7.150	=
Mojarra lora entera fresca				
Barranquilla, Barranquillita	6.000	6.200	6.050	=
Cartagena, Bazurto	7.500	7.600	7.550	=
Montería (Córdoba)	7.000	7.000	7.000	=
Sinclair (Sucre)	7.000	7.000	7.000	n.d.
Valledupar, Mercado Nuevo	8.000	8.000	8.000	=
Nicuro fresco				
Florencia (Caquetá)	10.000	10.000	10.000	++
Tunja, Complejo de Servicios del Sur	8.000	8.000	8.000	=
Villavicencio, CAV	7.000	8.000	7.750	n.d.
Palmitos de mar				
Bogotá, D. C., Corabastos	10.500	11.000	10.750	+
Bogotá, D. C., Paloquemao	11.000	12.000	11.333	-
Medellín, Central Mayorista de Antioquia	9.600	12.400	10.667	=
Pargo rojo entero congelado				
Armenia, Mercar	21.000	22.000	21.667	+
Bogotá, D. C., Corabastos	22.000	22.000	22.000	=
Cali, Galería Alameda	17.500	18.000	17.767	+
Cali, Santa Helena	14.500	15.000	14.767	-
Medellín, Central Mayorista de Antioquia	22.000	28.000	25.000	=
Palmira (Valle del Cauca)	14.500	15.000	14.625	+
Tuluá (Valle del Cauca)	15.800	16.000	15.900	=
Pargo rojo entero fresco				
Cartagena, Bazurto	20.000	22.000	20.667	++
Santa Marta (Magdalena)	15.000	20.000	17.625	+
Valledupar, Mercado Nuevo	18.000	20.000	19.000	+
Pargo rojo platero				
Buenaventura (Valle del Cauca)	18.000	18.000	18.000	+
Peso por kilogramo				
Productos y mercados	Pesos por kilogramo			
	Mínimo	Máximo	Medio	Tendencia
Pargo rojo platero (continuación)				
Cartagena, Bazurto	20.000	20.000	20.000	=
Popayán (Cauca)	15.200	15.400	15.333	+
Santa Marta (Magdalena)	15.000	20.000	17.625	+
Pescado cabezas				
Armenia, Mercar	5.000	5.400	5.133	-
Bogotá, D. C., Paloquemao	5.600	5.600	5.600	-
Cali, Galería Alameda	4.000	6.000	5.000	=
Cali, Santa Helena	6.000	6.000	6.000	+
Palmira (Valle del Cauca)	5.500	5.500	5.500	=
Pereira, Mercasa	2.400	2.400	2.400	=
Popayán (Cauca)	5.600	5.600	5.600	+
Róbalo, filete congelado				
Manizales (Caldas)	11.500	11.500	11.500	=
Salmón, filete congelado				
Armenia, Mercar	43.000	44.000	43.667	-
Bogotá, D. C., Corabastos	35.000	37.000	36.500	=
Bogotá, D. C., Paloquemao	38.000	42.000	40.000	-
Cali, Galería Alameda	40.000	42.000	41.000	=
Cali, Santa Helena	38.000	40.000	39.000	=
Medellín, Central Mayorista de Antioquia	39.000	45.000	41.333	=
Palmira (Valle del Cauca)	36.500	37.000	36.625	+
Popayán (Cauca)	39.400	40.000	39.667	=
Sierra entera congelada				
Armenia, Mercar	15.000	15.000	15.000	-
Bogotá, D. C., Corabastos	13.000	13.500	13.125	-
Bogotá, D. C., Paloquemao	15.000	16.000	15.667	-
Bogotá, D. C., Plaza Las Flores	11.500	12.000	11.583	+
Buenaventura (Valle del Cauca)	11.000	12.000	11.333	+
Cali, Galería Alameda	14.000	16.000	15.000	=
Cali, Santa Helena	11.200	11.700	11.467	-
Medellín, Central Mayorista de Antioquia	14.000	18.000	15.500	=
Palmira (Valle del Cauca)	13.000	13.500	13.125	-
Santa Marta (Magdalena)	20.000	24.000	22.000	-
Tilapia, filete congelado				
Bogotá, D. C., Corabastos	14.000	15.000	14.250	+
Cali, Galería Alameda	14.000	16.000	15.200	+
Cali, Santa Helena	13.000	13.200	13.067	+
Medellín, Central Mayorista de Antioquia	14.500	16.000	15.000	=
Palmira (Valle del Cauca)	13.300	13.500	13.400	+
Popayán (Cauca)	13.000	13.200	13.067	-
Tuluá (Valle del Cauca)	14.000	14.000	14.000	=

Cuadro 8. Mercados mayoristas. Precios de venta de pescados (conclusión)
2017 (16 al 22 de diciembre)

Productos y mercados	Pesos por kilogramo			
	Mínimo	Máximo	Medio	Tendencia
Tilapia, lomitos				
Medellín, Central Mayorista de Antioquia	6.000	7.600	6.533	=
Tilapia roja entera congelada				
Barranquilla, Barranquillita	5.900	6.000	5.975	=
Cali, Galería Alameda	10.500	12.000	11.167	=
Cali, Santa Helena	9.500	10.000	9.833	=
Cartagena, Bazurto	9.000	9.200	9.100	=
Medellín, Central Mayorista de Antioquia	11.000	12.000	11.333	=
Palmira (Valle del Cauca)	9.500	9.500	9.500	+
Pasto, El Potrerillo	9.000	10.000	9.500	=
Pereira, Mercasa	11.000	11.500	11.250	-
Popayán (Cauca)	10.000	10.000	10.000	-
Santa Marta (Magdalena)	10.000	10.800	10.200	+
Tuluá (Valle del Cauca)	11.000	12.000	11.500	=
Tilapia roja entera fresca				
Barranquilla, Barranquillita	7.000	7.200	7.050	+
Bogotá, D. C., Paloquemao	14.000	14.000	14.000	+
Bogotá, D. C., Plaza Las Flores	5.200	5.600	5.507	-
Bucaramanga, Centroabastos	6.400	6.800	6.500	+
Cartagena, Bazurto	9.400	9.500	9.475	-
Cúcuta, La Nueva Sexta	6.000	6.500	6.417	+
Florencia (Cauquetá)	10.000	10.000	10.000	++
Ibagué, Plaza La 21	6.000	6.000	6.000	=
Montería (Córdoba)	8.000	8.000	8.000	=
Neiva, Surabastos	5.600	6.000	5.867	-
Tunja, Complejo de Servicios del Sur	9.000	10.000	9.500	=

TENDENCIAS

---	-
Variación mayor al -20 %	Variación entre 0 % y -10 %
--	=
Variación entre -10 % y -20 %	Variación igual a 0 %

Productos y mercados	Pesos por kilogramo			
	Mínimo	Máximo	Medio	Tendencia
Tilapia roja entera fresca (continuación)				
Valledupar, Mercado Nuevo	8.000	9.000	8.500	+
Villavicencio, CAV	7.000	8.000	7.750	=
Yopal (Casanare)	6.000	6.000	6.000	=
Toyo blanco, filete congelado				
Bogotá, D. C., Corabastos	12.500	13.000	12.875	+
Bogotá, D. C., Paloquemao	12.000	14.000	13.000	-
Cali, Santa Helena	9.800	10.100	9.967	=
Palmira (Valle del Cauca)	10.200	10.500	10.350	+
Popayán (Cauca)	10.000	10.400	10.133	+
Tuluá (Valle del Cauca)	11.000	12.000	11.500	=
Trucha en corte mariposa				
Bogotá, D. C., Corabastos	14.500	15.000	14.833	+
Bogotá, D. C., Paloquemao	16.000	17.000	16.667	-
Bogotá, D. C., Plaza Las Flores	14.000	14.500	14.417	=
Cali, Galería Alameda	16.000	16.000	16.000	=
Cali, Santa Helena	14.500	15.000	14.733	-
Manizales (Caldas)	14.500	16.000	15.167	=
Medellín, Central Mayorista de Antioquia	15.000	19.000	16.500	=
Palmira (Valle del Cauca)	14.500	15.000	14.625	+
Pereira, Mercasa	15.000	16.000	15.500	=
Popayán (Cauca)	14.200	14.600	14.467	+
Trucha entera fresca				
Florencia (Cauquetá)	17.000	19.000	18.000	-
Pasto, El Potrerillo	11.000	12.000	11.500	=

+	+++
Variación entre 0 % y 10 %	Variación mayor al 20 %
++	n. d.
Variación entre 10 % y 20 %	No determinado

BOLETÍN SEMANAL PRECIOS MAYORISTAS

Cuadro 9. Mercados mayoristas. Precios de venta de productos procesados 2017 (16 al 22 de diciembre)

Productos y mercados	Pesos por kilogramo				Tendencia	Productos y mercados	Pesos por kilogramo				Tendencia
	Mínimo	Máximo	Medio				Mínimo	Máximo	Medio		
Aceite girasol						Arveja enlatada (continuación)					
Barranquilla, Barranquillita	7.425	7.542	7.485	-		Medellín, Plaza Minorista José María Villa	8.264	8.611	8.419	=	
Barranquilla, Granabastos	9.000	9.208	9.118	+		Santa Marta (Magdalena)	5.806	6.720	6.358	-	
Cartagena, Bazurto	7.037	7.222	7.083	=		Valledupar, Mercado Nuevo	7.639	8.333	8.102	=	
Medellín, Central Mayorista de Antioquia	8.083	8.167	8.125	=		Avena en hojuelas					
Montería (Córdoba)	6.500	6.500	6.500	=		Arauca (Arauca)	7.533	7.533	7.533	=	
Pereira, Mercasa	7.890	8.723	8.307	=		Armenia, Mercar	7.250	7.500	7.417	=	
Santa Marta (Magdalena)	11.111	11.111	11.111	=		Barranquilla, Barranquillita	7.083	7.135	7.109	+	
Sincelejo (Sucre)	6.067	6.225	6.156	-		Barranquilla, Granabastos	6.896	7.292	7.027	-	
Valledupar, Mercado Nuevo	7.833	8.333	8.028	=		Bogotá, D. C., Corabastos	7.283	7.417	7.342	+	
Aceite vegetal mezcla						Bogotá, D. C., Paloquemao	7.417	7.583	7.500	-	
Arauca (Arauca)	4.685	4.713	4.701	+		Bogotá, D. C., Plaza España	7.583	7.733	7.661	+	
Armenia, Mercar	5.625	5.708	5.653	-		Bucaramanga, Centroabastos	6.833	7.042	6.958	=	
Barranquilla, Barranquillita	4.058	4.083	4.074	-		Bucaramanga, Mercados del centro	6.975	7.000	6.992	=	
Barranquilla, Granabastos	4.142	4.363	4.261	-		Cali, La Floresta	7.000	7.188	7.090	=	
Bogotá, D. C., Corabastos	4.750	4.825	4.775	+		Cali, Santa Helena	6.750	6.875	6.819	=	
Bogotá, D. C., Paloquemao	4.667	4.833	4.750	+		Cali, Siloé	6.979	7.135	7.066	=	
Bucaramanga, Centroabastos	4.426	5.222	4.776	+		Cartagena, Bazurto	6.667	6.771	6.719	=	
Bucaramanga, Mercados del centro	4.676	5.463	5.076	=		Cartago (Valle del Cauca)	6.875	7.500	7.083	=	
Buenaventura (Valle del Cauca)	4.833	5.850	5.332	+		Cúcuta, Cenabastos	7.000	7.417	7.250	+	
Cali, La Floresta	5.417	6.167	5.792	=		Cúcuta, La Nueva Sexta	6.667	6.833	6.750	-	
Cali, Santa Helena	5.300	5.833	5.583	=		Ibagué, Plaza La 21	7.300	7.600	7.425	+	
Cali, Siloé	5.492	6.000	5.763	=		Neiva, Surabastos	7.583	7.800	7.671	+	
Cartagena, Bazurto	4.500	4.667	4.563	=		Palmira (Valle del Cauca)	7.500	7.854	7.656	+	
Cartago (Valle del Cauca)	4.992	5.417	5.213	=		Pamplona (Norte de Santander)	6.333	6.583	6.444	-	
Cúcuta, Cenabastos	4.259	4.444	4.321	=		Pereira, Mercasa	7.100	7.100	7.100	=	
Florencia (Caquetá)	3.917	4.250	4.063	=		Popayán (Cauca)	6.833	6.917	6.861	-	
Ibagué, Plaza La 21	4.375	4.750	4.531	+		Santa Marta (Magdalena)	6.667	7.500	6.901	-	
Manizales (Caldas)	4.583	5.500	5.056	=		Sincelejo (Sucre)	6.750	6.979	6.844	=	
Medellín, Central Mayorista de Antioquia	4.583	4.750	4.646	=		Tuluá (Valle del Cauca)	7.083	7.875	7.361	=	
Medellín, Plaza Minorista José María Villa	5.208	5.333	5.264	=		Valledupar, Mercado Nuevo	5.167	5.250	5.194	=	
Montería (Córdoba)	4.500	4.583	4.542	=		Villavicencio, CAV	7.083	7.396	7.249	=	
Neiva, Surabastos	4.583	5.500	4.979	+		Avena molida					
Palmira (Valle del Cauca)	4.992	5.700	5.361	-		Bogotá, D. C., Corabastos	7.283	7.417	7.342	+	
Pamplona (Norte de Santander)	3.889	3.889	3.889	=		Bogotá, D. C., Paloquemao	7.417	7.583	7.500	-	
Pasto, El Potrerillo	5.583	5.833	5.708	=		Bogotá, D. C., Plaza España	7.583	7.733	7.661	+	
Popayán (Cauca)	4.067	4.167	4.118	+		Cali, La Floresta	7.000	7.188	7.090	=	
Santa Marta (Magdalena)	4.833	5.500	5.108	-		Cali, Santa Helena	6.750	6.875	6.819	=	
Sincelejo (Sucre)	4.000	4.267	4.089	-		Cali, Siloé	6.979	7.135	7.066	=	
Tuluá (Valle del Cauca)	4.875	5.500	5.164	+		Ibagué, Plaza La 21	7.300	7.600	7.408	+	
Valledupar, Mercado Nuevo	4.417	5.000	4.639	=		Neiva, Surabastos	7.583	7.800	7.671	+	
Villavicencio, CAV	4.333	5.750	4.955	-		Palmira (Valle del Cauca)	7.500	7.854	7.656	+	
Arveja enlatada						Pereira, Mercasa	7.100	7.100	7.100	=	
Barranquilla, Barranquillita	6.015	6.045	6.034	-		Popayán (Cauca)	6.917	7.000	6.958	-	
Medellín, Central Mayorista de Antioquia	6.466	6.753	6.573	=		Tuluá (Valle del Cauca)	7.083	7.875	7.361	=	
						Villavicencio, CAV	7.083	7.396	7.249	-	

Cuadro 9. Mercados mayoristas. Precios de venta de productos procesados (continuación)
2017 (16 al 22 de diciembre)

Productos y mercados	Pesos por kilogramo			
	Mínimo	Máximo	Medio	Tendencia
Azúcar morena				
Bogotá, D. C., Corabastos	2.472	2.480	2.478	+
Bogotá, D. C., Plaza España	2.385	2.456	2.414	-
Cali, La Floresta	2.720	2.800	2.747	+
Cali, Santa Helena	2.560	2.600	2.573	=
Cali, Siloé	2.720	2.800	2.747	=
Cartago (Valle del Cauca)	2.480	2.520	2.499	-
Ibagué, Plaza La 21	2.220	2.320	2.250	=
Medellín, Central Mayorista de Antioquia	2.320	2.400	2.350	=
Medellín, Plaza Minorista José María Villa	2.480	2.520	2.507	+
Pamplona (Norte de Santander)	2.520	2.520	2.520	=
Pasto, El Potrerillo	2.680	2.800	2.733	-
Tuluá (Valle del Cauca)	2.384	2.700	2.555	=
Azúcar refinada				
Arauca (Arauca)	2.920	2.920	2.920	=
Barranquilla, Barranquillita	2.560	2.604	2.589	+
Barranquilla, Granabastos	2.220	2.288	2.262	=
Bogotá, D. C., Plaza Las Flores	2.060	2.100	2.087	-
Bucaramanga, Centroabastos	2.458	2.500	2.486	+
Bucaramanga, Mercados del centro	2.500	2.500	2.500	=
Cartagena, Bazaruto	2.560	2.640	2.580	=
Cúcuta, Cenabastos	2.720	3.000	2.907	=
Ibagué, Plaza La 21	2.120	2.200	2.170	=
Medellín, Central Mayorista de Antioquia	2.280	2.320	2.300	=
Montería (Córdoba)	2.000	2.000	2.000	-
Neiva, Surabastos	1.840	2.040	1.980	-
Pamplona (Norte de Santander)	2.200	2.200	2.200	=
Pasto, El Potrerillo	2.020	2.100	2.067	=
Santa Marta (Magdalena)	2.240	2.480	2.340	=
Sincelejo (Sucre)	2.544	2.640	2.595	+
Valledupar, Mercado Nuevo	2.280	2.320	2.307	-
Villavicencio, CAV	2.400	2.480	2.460	-
Azúcar sulfitada				
Arauca (Arauca)	2.740	2.760	2.750	+
Armenia, Mercar	2.080	2.160	2.133	+
Barranquilla, Barranquillita	1.954	1.964	1.959	=
Barranquilla, Granabastos	1.842	1.920	1.889	=
Bogotá, D. C., Corabastos	2.040	2.080	2.060	+
Bogotá, D. C., Paloquehao	2.240	2.400	2.293	+
Bogotá, D. C., Plaza España	2.060	2.092	2.077	=
Bucaramanga, Centroabastos	2.100	2.122	2.107	=
Bucaramanga, Mercados del centro	2.100	2.120	2.107	+
Buenaventura (Valle del Cauca)	2.096	2.160	2.132	+
Cali, La Floresta	2.040	2.100	2.060	-
Cali, Santa Helena	2.000	2.000	2.000	+
Cali, Siloé	2.080	2.160	2.120	=
Cartagena, Bazaruto	1.900	1.940	1.910	=
Azúcar sulfitada (continuación)				
Cartago (Valle del Cauca)	2.000	2.060	2.040	-
Ibagué, Plaza La 21	1.980	2.100	2.030	+
Manizales (Caldas)	2.100	2.200	2.140	-
Medellín, Central Mayorista de Antioquia	2.040	2.060	2.045	=
Palmira (Valle del Cauca)	2.020	2.060	2.040	-
Pereira, Mercasa	2.100	2.100	2.100	=
Popayán (Cauca)	2.060	2.080	2.073	-
Santa Marta (Magdalena)	1.920	2.000	1.955	-
Sincelejo (Sucre)	1.900	1.940	1.918	-
Tuluá (Valle del Cauca)	1.980	2.080	2.030	=
Valledupar, Mercado Nuevo	1.960	2.080	2.013	=
Villavicencio, CAV	2.120	2.240	2.176	-
Bocadillo veleño				
Bogotá, D. C., Corabastos	236	250	247	+
Bogotá, D. C., Paloquehao	250	264	255	-
Café instantáneo				
Barranquilla, Barranquillita	72.647	73.039	72.880	=
Barranquilla, Granabastos	70.240	70.833	70.636	-
Bogotá, D. C., Corabastos	67.157	68.333	67.509	-
Bogotá, D. C., Plaza España	73.529	74.843	74.294	+
Buenaventura (Valle del Cauca)	80.112	83.529	81.780	+
Cali, La Floresta	86.250	90.000	88.083	=
Cali, Santa Helena	77.647	81.307	79.651	=
Cali, Siloé	87.500	88.333	88.056	=
Cartagena, Bazaruto	67.157	67.647	67.402	-
Cartago (Valle del Cauca)	67.000	75.833	70.944	=
Cúcuta, Cenabastos	69.118	72.059	70.196	+
Florencia (Caquetá)	71.078	72.353	71.716	=
Medellín, Central Mayorista de Antioquia	78.105	79.739	78.922	=
Medellín, Plaza Minorista José María Villa	77.124	79.085	77.778	=
Neiva, Surabastos	66.176	70.588	68.015	+
Palmira (Valle del Cauca)	87.647	88.235	88.088	-
Pamplona (Norte de Santander)	66.176	66.667	66.340	-
Pasto, El Potrerillo	85.621	86.928	86.275	=
Popayán (Cauca)	79.085	79.739	79.521	-
Santa Marta (Magdalena)	68.137	76.471	73.064	+
Sincelejo (Sucre)	70.294	71.569	70.980	=
Tuluá (Valle del Cauca)	80.000	83.529	81.416	=
Valledupar, Mercado Nuevo	61.765	64.706	63.725	=
Café molido				
Arauca (Arauca)	15.600	15.600	15.600	=
Armenia, Mercar	15.200	16.000	15.733	+
Barranquilla, Barranquillita	16.960	17.000	16.987	=
Barranquilla, Granabastos	15.383	15.700	15.547	=

BOLETÍN SEMANAL PRECIOS MAYORISTAS

Cuadro 9. Mercados mayoristas. Precios de venta de productos procesados (continuación)
2017 (16 al 22 de diciembre)

Productos y mercados	Pesos por kilogramo				Tendencia	Productos y mercados	Pesos por kilogramo				Tendencia
	Mínimo	Máximo	Medio				Mínimo	Máximo	Medio		
Café molido (continuación)						Chocolate dulce (continuación)					
Bogotá, D. C., Corabastos	13.600	14.396	13.999		-	Cúcuta, Cenabastos	10.200	10.600	10.400		=
Bogotá, D. C., Paloquemao	15.000	15.800	15.533		-	Florencia (Caquetá)	9.680	9.920	9.800		-
Bogotá, D. C., Plaza España	13.900	14.800	14.233		-	Ibagué, Plaza La 21	10.000	11.200	10.600		=
Bucaramanga, Centroabastos	15.321	15.600	15.507		=	Montería (Córdoba)	12.500	12.500	12.500		+
Bucaramanga, Mercados del centro	15.200	16.000	15.467		+	Neiva, Surabastos	10.320	10.400	10.360		-
Cali, La Floresta	14.000	14.400	14.187		=	Pamplona (Norte de Santander)	9.792	9.792	9.792		=
Cali, Santa Helena	14.000	14.000	14.000		=	Santa Marta (Magdalena)	10.400	11.042	10.814		-
Cali, Siloé	14.000	14.560	14.320		+	Sincelejo (Sucre)	13.400	13.800	13.625		=
Cartagena, Bazurto	14.667	14.833	14.750		=	Valledupar, Mercado Nuevo	12.000	12.000	12.000		=
Cartago (Valle del Cauca)	14.000	14.400	14.133		=	Villavicencio, CAV	10.063	10.542	10.317		-
Cúcuta, Cenabastos	16.000	16.500	16.292		+	Chocolate instantáneo					
Florencia (Caquetá)	16.160	16.400	16.280		=	Medellín, Central Mayorista de Antioquia	18.414	18.798	18.606		=
Ibagué, Plaza La 21	16.500	17.100	16.725		=	Color (bolsita)					
Manizales (Caldas)	14.400	15.000	14.750		=	Ibagué, Plaza La 21	23.000	26.000	24.250		=
Medellín, Central Mayorista de Antioquia	14.600	14.880	14.680		=	Medellín, Central Mayorista de Antioquia	14.643	15.476	15.060		=
Montería (Córdoba)	15.400	15.400	15.400		+	Medellín, Plaza Minorista José María Villa	16.667	18.571	17.302		=
Neiva, Surabastos	15.600	16.000	15.845		-	Neiva, Surabastos	15.000	16.000	15.332		+
Palmira (Valle del Cauca)	14.300	14.400	14.375		-	Fécula de maíz					
Popayán (Cauca)	14.400	14.480	14.453		-	Armenia, Mercar	17.222	17.747	17.521		+
Santa Marta (Magdalena)	15.000	17.400	16.125		+	Barranquilla, Barranquillita	17.375	17.417	17.396		=
Sincelejo (Sucre)	17.083	17.625	17.369		+	Barranquilla, Granabastos	15.694	16.014	15.877		+
Tuluá (Valle del Cauca)	14.000	14.320	14.160		=	Bogotá, D. C., Corabastos	15.184	15.658	15.490		-
Valledupar, Mercado Nuevo	15.667	16.167	15.972		+	Bucaramanga, Centroabastos	17.132	19.605	18.211		=
Villavicencio, CAV	14.500	15.250	14.908		-	Bucaramanga, Mercados del centro	17.763	18.684	18.246		-
Chocolate amargo						Cartagena, Bazurto	16.667	16.667	16.667		=
Armenia, Mercar	22.600	23.200	22.933		=	Cúcuta, Cenabastos	17.847	18.056	17.986		=
Buenaventura (Valle del Cauca)	21.360	22.639	22.000		-	Cúcuta, La Nueva Sexta	16.667	16.667	16.667		=
Cali, La Floresta	21.600	22.000	21.867		=	Montería (Córdoba)	13.333	13.333	13.333		=
Cali, Santa Helena	22.000	22.400	22.267		=	Neiva, Surabastos	18.322	18.684	18.462		+
Cali, Siloé	21.600	22.400	22.000		=	Pasto, El Potrerillo	13.421	13.618	13.531		=
Cartago (Valle del Cauca)	18.800	20.000	19.600		=	Popayán (Cauca)	15.724	15.789	15.746		=
Ibagué, Plaza La 21	21.800	24.400	23.450		=	Santa Marta (Magdalena)	17.778	18.889	18.542		-
Manizales (Caldas)	22.000	23.600	22.400		=	Villavicencio, CAV	16.645	17.368	17.007		=
Medellín, Plaza Minorista José María Villa	22.000	22.400	22.133		+	Frijol enlatado					
Palmira (Valle del Cauca)	22.000	22.400	22.100		-	Medellín, Central Mayorista de Antioquia	9.159	10.559	9.791		=
Pasto, El Potrerillo	22.640	22.880	22.773		=	Medellín, Plaza Minorista José María Villa	9.124	9.626	9.291		=
Popayán (Cauca)	21.440	21.480	21.460		+	Galletas dulces redondas con crema					
Tuluá (Valle del Cauca)	19.200	20.400	19.744		=	Barranquilla, Barranquillita	10.056	12.149	11.095		-
Chocolate dulce						Barranquilla, Granabastos	11.908	12.329	12.139		=
Barranquilla, Barranquillita	13.678	13.780	13.725		=						
Barranquilla, Granabastos	13.380	14.300	13.845		-						
Bogotá, D. C., Corabastos	9.167	9.375	9.271		-						
Bogotá, D. C., Plaza España	9.667	10.000	9.874		-						
Bucaramanga, Centroabastos	8.300	9.200	8.801		=						
Bucaramanga, Mercados del centro	9.100	9.280	9.220		=						
Cartagena, Bazurto	13.000	13.000	13.000		=						

Cuadro 9. Mercados mayoristas. Precios de venta de productos procesados (continuación)
2017 (16 al 22 de diciembre)

Productos y mercados	Pesos por kilogramo			
	Mínimo	Máximo	Medio	Tendencia
Galletas dulces redondas con crema (continuación)				
Bogotá, D. C., Plaza España	11.446	11.647	11.580	+
Bucaramanga, Centroabastos	12.098	12.299	12.199	+
Bucaramanga, Mercados del centro	12.249	12.450	12.356	=
Cartagena, Bazaruto	9.444	9.583	9.479	=
Cúcuta, Cenabastos	12.407	12.562	12.493	=
Cúcuta, La Nueva Sexta	11.166	12.200	11.718	+
Ibagué, Plaza La 21	9.833	10.167	10.021	=
Pamplona (Norte de Santander)	11.890	12.407	12.235	+
Santa Marta (Magdalena)	9.722	10.000	9.931	-
Sincelejo (Sucre)	9.722	9.882	9.822	=
Galletas saladas				
Armenia, Mercar	11.049	11.431	11.289	=
Barranquilla, Barranquillita	11.472	11.583	11.524	=
Barranquilla, Granabastos	11.111	11.333	11.208	=
Bogotá, D. C., Corabastos	9.711	10.159	9.862	+
Bogotá, D. C., Paloquemao	8.466	8.995	8.686	-
Bogotá, D. C., Plaza España	10.053	10.582	10.326	+
Bucaramanga, Centroabastos	10.847	10.952	10.891	+
Bucaramanga, Mercados del centro	10.873	11.111	10.979	=
Buenaventura (Valle del Cauca)	10.800	11.111	10.947	=
Cali, La Floresta	10.159	10.185	10.168	=
Cali, Santa Helena	9.788	9.921	9.850	=
Cali, Siloé	11.111	11.243	11.155	-
Cartagena, Bazaruto	10.833	11.111	11.042	-
Cartago (Valle del Cauca)	10.917	11.250	11.046	=
Cúcuta, Cenabastos	11.181	11.528	11.366	-
Cúcuta, La Nueva Sexta	10.417	10.556	10.486	=
Florencia (Caquetá)	11.111	11.625	11.368	=
Ibagué, Plaza La 21	10.000	10.615	10.236	+
Manizales (Caldas)	10.972	11.389	11.157	=
Medellín, Central Mayorista de Antioquia	8.574	10.185	9.407	+
Medellín, Plaza Minorista José María Villa	9.921	10.053	10.009	=
Neiva, Surabastos	11.000	11.389	11.153	-
Palmira (Valle del Cauca)	11.111	11.270	11.230	-
Pamplona (Norte de Santander)	10.417	10.833	10.556	-
Pasto, El Potrerillo	9.788	10.053	9.921	=
Pereira, Mercasa	9.617	9.617	9.617	=
Popayán (Cauca)	10.159	10.185	10.168	=
Santa Marta (Magdalena)	7.386	11.111	9.345	-
Tuluá (Valle del Cauca)	10.450	10.714	10.538	=
Valledupar, Mercado Nuevo	10.694	12.222	11.250	+
Villavicencio, CAV	10.569	11.045	10.728	=
Gelatina				
Barranquilla, Barranquillita	25.729	26.042	25.885	+
Barranquilla, Granabastos	25.521	26.250	25.928	-
Bogotá, D. C., Corabastos	21.823	22.917	22.643	-
Gelatina (continuación)				
Bogotá, D. C., Plaza España	21.875	22.604	22.118	-
Bucaramanga, Centroabastos	21.875	23.776	23.030	=
Bucaramanga, Mercados del centro	21.875	23.229	22.378	-
Buenaventura (Valle del Cauca)	23.125	23.427	23.276	+
Cali, La Floresta	15.000	15.179	15.119	=
Cali, Santa Helena	15.000	15.179	15.060	=
Cali, Siloé	14.286	14.583	14.484	=
Cartagena, Bazaruto	20.833	20.833	20.833	=
Cartago (Valle del Cauca)	22.135	23.750	22.795	+
Cúcuta, Cenabastos	22.917	25.521	23.785	=
Cúcuta, La Nueva Sexta	21.875	22.917	22.222	-
Ibagué, Plaza La 21	25.300	27.500	25.986	=
Manizales (Caldas)	20.833	22.917	22.188	=
Medellín, Central Mayorista de Antioquia	20.625	22.396	21.563	=
Neiva, Surabastos	24.479	26.042	25.195	+
Palmira (Valle del Cauca)	25.000	26.250	25.938	-
Pamplona (Norte de Santander)	22.917	22.917	22.917	+
Pasto, El Potrerillo	12.745	13.235	12.990	+
Pereira, Mercasa	13.071	13.071	13.071	=
Popayán (Cauca)	26.042	26.250	26.111	=
Santa Marta (Magdalena)	23.750	25.000	24.688	+
Tuluá (Valle del Cauca)	22.917	25.000	24.097	=
Valledupar, Mercado Nuevo	22.917	23.021	22.951	=
Harina de trigo				
Arauca (Arauca)	2.233	2.233	2.233	=
Armenia, Mercar	1.900	2.000	1.953	=
Barranquilla, Barranquillita	1.384	1.394	1.389	+
Barranquilla, Granabastos	1.378	1.462	1.424	=
Bogotá, D. C., Corabastos	1.758	1.780	1.765	+
Bogotá, D. C., Paloquemao	1.760	1.800	1.780	-
Bogotá, D. C., Plaza España	1.760	1.820	1.793	-
Bucaramanga, Centroabastos	2.280	2.400	2.360	=
Bucaramanga, Mercados del centro	2.264	2.400	2.337	=
Buenaventura (Valle del Cauca)	1.600	1.672	1.632	-
Cali, La Floresta	2.784	2.880	2.821	=
Cali, Santa Helena	2.720	2.760	2.733	-
Cali, Siloé	2.600	2.720	2.653	=
Cartagena, Bazaruto	1.500	1.520	1.505	=
Cartago (Valle del Cauca)	1.640	1.680	1.653	=
Cúcuta, Cenabastos	1.850	1.900	1.867	=
Cúcuta, La Nueva Sexta	1.800	1.850	1.817	+
Florencia (Caquetá)	1.680	1.720	1.700	=
Ibagué, Plaza La 21	1.864	1.920	1.886	=
Manizales (Caldas)	1.680	1.760	1.700	=
Medellín, Central Mayorista de Antioquia	2.520	2.640	2.590	=
Medellín, Plaza Minorista José María Villa	2.560	2.640	2.587	+

Cuadro 9. Mercados mayoristas. Precios de venta de productos procesados (continuación)
2017 (16 al 22 de diciembre)

Productos y mercados	Pesos por kilogramo				Tendencia	Productos y mercados	Pesos por kilogramo				Tendencia
	Mínimo	Máximo	Medio				Mínimo	Máximo	Medio		
Harina de trigo (continuación)						Jugo de frutas (continuación)					
Neiva, Surabastos	1.600	1.680	1.640	-		Cartagena, Bazaruto	4.961	5.271	5.194	=	
Palmira (Valle del Cauca)	2.900	3.000	2.950	+		Santa Marta (Magdalena)	5.581	5.581	5.581	=	
Pamplona (Norte de Santander)	1.800	1.800	1.800	=		Sincelejo (Sucre)	5.364	5.426	5.406	+	
Pasto, El Potrerillo	1.600	1.760	1.680	=		Valledupar, Mercado Nuevo	5.271	5.271	5.271	=	
Pereira, Mercasa	2.600	2.600	2.600	=		Jugo instantáneo (sobre)					
Popayán (Cauca)	1.440	1.464	1.453	=		Armenia, Mercar	33.333	33.611	33.426	-	
Santa Marta (Magdalena)	1.480	1.600	1.540	-		Barranquilla, Barranquillita	33.333	34.444	33.681	-	
Sincelejo (Sucre)	1.360	1.360	1.360	=		Barranquilla, Granabastos	32.778	33.611	33.215	+	
Tuluá (Valle del Cauca)	1.544	1.616	1.581	=		Bogotá, D. C., Corabastos	39.667	40.667	40.000	-	
Valledupar, Mercado Nuevo	1.792	1.833	1.806	=		Bogotá, D. C., Paloquemao	45.000	46.667	46.111	-	
Villavicencio, CAV	1.656	1.760	1.704	=		Bogotá, D. C., Plaza España	40.000	43.333	41.667	+	
Harina precocida de maíz						Buenaventura (Valle del Cauca)	41.000	41.667	41.328	+	
Arauca (Arauca)	2.750	2.750	2.750	=		Cali, La Floresta	38.333	40.000	39.444	=	
Armenia, Mercar	2.825	2.963	2.915	+		Cali, Santa Helena	40.000	41.667	41.111	=	
Barranquilla, Barranquillita	2.250	2.300	2.269	=		Cali, Siloé	40.000	43.333	41.889	+	
Barranquilla, Granabastos	2.000	2.033	2.017	+		Cartagena, Bazaruto	30.556	33.333	32.292	=	
Bogotá, D. C., Corabastos	2.750	2.833	2.804	+		Cartago (Valle del Cauca)	40.000	41.333	40.667	=	
Bogotá, D. C., Paloquemao	2.917	2.917	2.917	-		Ibagué, Plaza La 21	32.944	34.167	33.583	=	
Bogotá, D. C., Plaza España	2.833	2.917	2.861	-		Medellín, Central Mayorista de	38.333	40.000	39.417	=	
Bucaramanga, Centroabastos	2.250	2.292	2.264	=		Antioquia					
Bucaramanga, Mercados del centro	2.136	2.240	2.171	=		Medellín, Plaza Minorista José María	39.667	40.000	39.889	=	
Buenaventura (Valle del Cauca)	2.720	2.756	2.744	=		Villa					
Cali, La Floresta	2.500	2.583	2.556	=		Palmira (Valle del Cauca)	40.000	41.667	40.833	+	
Cali, Santa Helena	3.120	3.200	3.173	=		Pasto, El Potrerillo	42.333	43.000	42.667	=	
Cali, Siloé	2.833	3.000	2.917	=		Popayán (Cauca)	40.333	40.667	40.556	-	
Cartagena, Bazaruto	2.500	2.667	2.625	-		Sincelejo (Sucre)	31.944	32.778	32.407	-	
Cartago (Valle del Cauca)	2.720	2.800	2.773	=		Tuluá (Valle del Cauca)	40.000	41.000	40.250	-	
Cúcuta, Cenabastos	2.000	2.025	2.008	+		Valledupar, Mercado Nuevo	38.333	40.000	39.222	=	
Cúcuta, La Nueva Sexta	2.000	2.000	2.000	=		Villavicencio, CAV	40.667	41.667	41.000	-	
Ibagué, Plaza La 21	1.833	2.000	1.904	=		Lomitos de atún en lata					
Manizales (Caldas)	2.667	2.800	2.742	=		Arauca (Arauca)	20.380	20.380	20.380	=	
Montería (Córdoba)	2.833	2.833	2.833	=		Armenia, Mercar	19.363	19.792	19.587	-	
Neiva, Surabastos	2.833	2.917	2.875	+		Barranquilla, Barranquillita	24.831	24.896	24.860	=	
Palmira (Valle del Cauca)	3.000	3.100	3.050	-		Barranquilla, Granabastos	24.375	24.609	24.469	+	
Pamplona (Norte de Santander)	2.000	2.000	2.000	=		Bogotá, D. C., Corabastos	19.283	19.485	19.373	-	
Pasto, El Potrerillo	1.917	2.167	2.056	=		Bogotá, D. C., Plaza España	18.897	19.608	19.289	-	
Pereira, Mercasa	2.780	2.780	2.780	=		Bucaramanga, Centroabastos	22.778	23.495	23.137	=	
Popayán (Cauca)	1.712	1.728	1.720	=		Bucaramanga, Mercados del centro	23.530	24.167	23.848	=	
Santa Marta (Magdalena)	2.042	2.083	2.052	-		Buenaventura (Valle del Cauca)	26.071	28.029	27.050	-	
Sincelejo (Sucre)	2.742	2.833	2.781	+		Cali, La Floresta	11.176	11.397	11.283	=	
Tuluá (Valle del Cauca)	2.672	2.960	2.776	=		Cali, Santa Helena	18.922	19.412	19.085	=	
Valledupar, Mercado Nuevo	1.917	2.000	1.958	=		Cali, Siloé	15.196	15.441	15.319	=	
Villavicencio, CAV	1.920	2.040	1.980	-		Cartagena, Bazaruto	23.438	23.958	23.763	=	
Jugo de frutas						Cartago (Valle del Cauca)	18.750	19.240	18.995	=	
Barranquilla, Barranquillita	5.628	5.705	5.671	=		Cúcuta, Cenabastos	19.730	20.221	19.894	-	
Barranquilla, Granabastos	5.473	5.705	5.597	+		Cúcuta, La Nueva Sexta	19.240	20.221	19.771	+	
Bucaramanga, Centroabastos	5.426	5.620	5.543	+		Medellín, Central Mayorista de	19.118	19.363	19.199	=	
Bucaramanga, Mercados del centro	5.368	5.814	5.665	=		Antioquia					

Cuadro 9. Mercados mayoristas. Precios de venta de productos procesados (continuación)
2017 (16 al 22 de diciembre)

Productos y mercados	Pesos por kilogramo			
	Mínimo	Máximo	Medio	Tendencia
Lomitos de atún en lata (continuación)				
Medellín, Plaza Minorista José María Villa	18.995	19.608	19.404	+
Montería (Córdoba)	24.118	24.706	24.412	=
Neiva, Surabastos	20.527	21.078	20.718	-
Palmira (Valle del Cauca)	20.588	20.772	20.680	+
Pamplona (Norte de Santander)	18.995	18.995	18.995	+
Pasto, El Potrerillo	17.619	17.857	17.738	=
Pereira, Mercasa	20.588	20.912	20.750	=
Popayán (Cauca)	20.595	20.833	20.675	=
Santa Marta (Magdalena)	21.765	22.353	22.157	-
Tuluá (Valle del Cauca)	20.257	20.650	20.458	+
Villavicencio, CAV	20.343	21.446	20.727	-
Maíz enlatado				
Medellín, Central Mayorista de Antioquia	10.368	10.417	10.385	=
Manteca				
Armenia, Mercar	4.750	5.050	4.933	-
Bogotá, D. C., Corabastos	5.200	5.340	5.235	+
Bogotá, D. C., Plaza España	4.600	4.850	4.750	-
Buenaventura (Valle del Cauca)	4.190	4.550	4.413	+
Cartago (Valle del Cauca)	5.060	5.300	5.187	=
Cúcuta, Cenabastos	5.917	6.000	5.958	-
Florencia (Cauquetá)	4.300	4.550	4.425	=
Ibagué, Plaza La 21	4.400	4.730	4.548	=
Manizales (Caldas)	5.400	5.800	5.633	=
Neiva, Surabastos	4.200	4.600	4.425	+
Palmira (Valle del Cauca)	6.400	6.400	6.400	-
Pamplona (Norte de Santander)	6.083	6.250	6.194	+
Pereira, Mercasa	5.540	5.540	5.540	=
Popayán (Cauca)	4.400	4.430	4.410	=
Tuluá (Valle del Cauca)	5.670	5.800	5.735	=
Villavicencio, CAV	4.400	4.700	4.550	=
Margarina				
Arauca (Arauca)	8.800	8.800	8.800	=
Armenia, Mercar	13.500	14.000	13.667	-
Barranquilla, Barranquillita	11.667	12.083	11.792	=
Barranquilla, Granabastos	11.500	11.917	11.708	-
Bogotá, D. C., Corabastos	10.050	10.200	10.133	+
Bogotá, D. C., Plaza España	10.300	10.400	10.367	-
Bucaramanga, Centroabastos	12.500	12.600	12.550	=
Bucaramanga, Mercados del centro	12.400	12.700	12.533	=
Buenaventura (Valle del Cauca)	15.520	15.860	15.690	=
Cali, La Floresta	14.600	15.000	14.800	=
Cali, Siloé	15.500	16.000	15.733	=
Cartago (Valle del Cauca)	10.800	11.000	10.900	-
Ibagué, Plaza La 21	7.460	8.180	7.797	+
Manizales (Caldas)	11.000	11.800	11.550	=

Productos y mercados	Pesos por kilogramo			
	Mínimo	Máximo	Medio	Tendencia
Margarina (continuación)				
Medellín, Central Mayorista de Antioquia	12.200	13.000	12.688	=
Medellín, Plaza Minorista José María Villa	13.200	13.600	13.333	+
Neiva, Surabastos	7.500	8.050	7.763	-
Palmira (Valle del Cauca)	15.400	15.560	15.500	+
Pamplona (Norte de Santander)	7.800	8.000	7.867	+
Pereira, Mercasa	11.540	11.540	11.540	=
Popayán (Cauca)	16.600	16.900	16.767	=
Sincelejo (Sucre)	8.977	9.091	9.053	=
Tuluá (Valle del Cauca)	14.630	15.500	14.977	+
Mayonesa doy pack				
Arauca (Arauca)	23.333	23.333	23.333	=
Armenia, Mercar	19.417	19.896	19.667	-
Barranquilla, Barranquillita	10.833	11.056	10.938	-
Bucaramanga, Centroabastos	9.000	9.958	9.319	=
Bucaramanga, Mercados del centro	8.750	9.000	8.875	=
Buenaventura (Valle del Cauca)	16.500	18.475	17.621	+
Cali, La Floresta	17.500	18.000	17.806	=
Cali, Santa Helena	19.375	20.000	19.708	=
Cali, Siloé	19.583	20.417	20.000	=
Cartagena, Bazaruto	10.556	11.111	10.972	=
Cartago (Valle del Cauca)	16.417	17.500	17.000	=
Ibagué, Plaza La 21	8.750	9.250	8.950	=
Manizales (Caldas)	17.083	18.750	17.917	=
Medellín, Central Mayorista de Antioquia	15.000	16.750	16.125	+
Palmira (Valle del Cauca)	17.500	17.750	17.625	-
Pasto, El Potrerillo	16.250	20.000	17.951	=
Popayán (Cauca)	17.292	20.042	18.757	-
Santa Marta (Magdalena)	11.000	13.500	12.375	-
Tuluá (Valle del Cauca)	16.667	18.333	17.684	=
Valledupar, Mercado Nuevo	20.000	22.500	20.972	=
Villavicencio, CAV	10.694	11.111	10.868	-
Mostaza doy pack				
Cartagena, Bazaruto	17.500	18.333	17.917	=
Panela cuadrada blanca				
Barranquilla, Barranquillita	2.329	2.700	2.529	-
Barranquilla, Granabastos	3.300	3.400	3.350	+
Bucaramanga, Centroabastos	2.571	2.700	2.638	-
Bucaramanga, Mercados del centro	2.600	2.714	2.676	=
Cartagena, Bazaruto	2.143	2.143	2.143	=
Charalá (Santander)	2.125	2.250	2.188	-
Güepsa (Santander)	2.333	2.333	2.333	=
Ibagué, Plaza La 21	2.444	2.583	2.514	-
Medellín, Central Mayorista de Antioquia	2.667	3.125	2.915	+

BOLETÍN SEMANAL PRECIOS MAYORISTAS

Cuadro 9. Mercados mayoristas. Precios de venta de productos procesados (continuación)
2017 (16 al 22 de diciembre)

Productos y mercados	Pesos por kilogramo			
	Mínimo	Máximo	Medio	Tendencia
Panela cuadrada blanca (continuación)				
Moniquirá (Boyacá)	2.225	2.225	2.225	-
San Gil (Santander)	2.050	2.100	2.075	-
Santana (Boyacá)	2.233	2.433	2.283	=
Sincelejo (Sucre)	2.400	2.590	2.448	-
Tunja, Complejo de Servicios del Sur	2.500	2.500	2.500	=
Valledupar, Mercado Nuevo	2.889	2.944	2.907	-
Vélez (Santander)	2.383	2.383	2.383	-
Panela cuadrada morena				
Bogotá, D. C., Corabastos	2.500	2.700	2.550	-
Bogotá, D. C., Paloquemao	2.500	2.500	2.500	-
Bogotá, D. C., Plaza España	2.400	2.707	2.569	+
Bogotá, D. C., Plaza Las Flores	2.700	2.700	2.700	-
Bucaramanga, Centroabastos	2.767	3.067	2.944	=
Bucaramanga, Mercados del centro	2.800	2.933	2.867	-
Caparrapí (Cundinamarca)	1.700	2.100	1.858	=
Charalá (Santander)	2.000	2.125	2.063	-
Cúcuta, Cenabastos	2.381	2.679	2.546	-
Cúcuta, La Nueva Sexta	2.480	2.579	2.513	+
Florencia (Caquetá)	2.700	2.700	2.700	=
Güepesa (Santander)	2.283	2.283	2.283	=
Moniquirá (Boyacá)	2.125	2.140	2.133	-
Neiva, Surabastos	2.625	2.750	2.681	-
Nocaima (Cundinamarca)	1.900	2.100	1.950	+
Pamplona (Norte de Santander)	2.460	2.660	2.593	+
Pasto, El Potrerillo	3.200	3.360	3.293	=
Popayán (Cauca)	2.917	3.000	2.972	+
San Gil (Santander)	2.000	2.050	2.025	-
Santa Marta (Magdalena)	2.467	2.933	2.700	++
Santana (Boyacá)	2.133	2.333	2.183	=
Tuluá (Valle del Cauca)	3.542	3.717	3.590	=
Vélez (Santander)	2.333	2.333	2.333	-
Villavicencio, CAV	2.500	2.800	2.675	-
Villeta (Cundinamarca)	1.850	2.000	1.925	+
Panela en pastilla				
Caparrapí (Cundinamarca)	2.000	2.042	2.029	+
Nocaima (Cundinamarca)	2.000	2.100	2.050	+
Villeta (Cundinamarca)	2.188	2.188	2.188	+
Panela redonda blanca				
Medellín, Central Mayorista de Antioquia	2.400	2.500	2.425	+
Panela redonda morena				
Armenia, Mercar	3.396	3.417	3.410	+
Buenaventura (Valle del Cauca)	1.958	2.083	2.028	-
Cali, La Floresta	3.875	4.000	3.958	=
Cali, Santa Helena	3.400	3.500	3.450	=
Cali, Siloé	3.958	4.000	3.986	=

Productos y mercados	Pesos por kilogramo			
	Mínimo	Máximo	Medio	Tendencia
Panela redonda morena (continuación)				
Caparrapí (Cundinamarca)	1.800	1.900	1.850	+
Cartago (Valle del Cauca)	3.125	3.125	3.125	=
Manizales (Caldas)	2.917	3.000	2.958	-
Medellín, Central Mayorista de Antioquia	2.583	2.750	2.635	=
Medellín, Plaza Minorista José María Villa	2.625	2.708	2.681	=
Palmira (Valle del Cauca)	2.917	3.000	2.938	+
Pereira, Mercasa	3.530	3.550	3.540	+
Sonsón (Antioquia)	2.917	2.917	2.917	-
Tuluá (Valle del Cauca)	3.375	3.542	3.430	=
Yolombó (Antioquia)	2.292	2.400	2.363	-
Pastas alimenticias				
Arauca (Arauca)	2.983	2.983	2.983	=
Armenia, Mercar	5.467	5.583	5.517	-
Barranquilla, Barranquillita	4.517	4.650	4.596	-
Barranquilla, Granabastos	4.517	4.767	4.652	-
Bogotá, D. C., Corabastos	4.983	5.167	5.121	-
Bogotá, D. C., Paloquemao	5.417	5.833	5.583	-
Bogotá, D. C., Plaza España	5.333	5.500	5.444	-
Bogotá, D. C., Plaza Las Flores	5.417	5.667	5.500	+
Bucaramanga, Centroabastos	4.160	4.576	4.299	=
Bucaramanga, Mercados del centro	4.120	4.240	4.187	=
Buenaventura (Valle del Cauca)	3.792	3.854	3.823	-
Cali, La Floresta	4.250	4.375	4.292	=
Cali, Santa Helena	4.833	5.000	4.889	=
Cali, Siloé	3.750	4.375	4.097	=
Cartagena, Bazurto	3.333	3.667	3.500	-
Cartago (Valle del Cauca)	4.667	4.750	4.722	=
Cúcuta, Cenabastos	3.292	3.500	3.431	+
Cúcuta, La Nueva Sexta	3.167	3.500	3.333	=
Florencia (Caquetá)	3.000	3.000	3.000	=
Ibagué, Plaza La 21	5.667	5.750	5.708	=
Manizales (Caldas)	5.000	5.400	5.183	=
Medellín, Central Mayorista de Antioquia	5.333	5.500	5.417	=
Medellín, Plaza Minorista José María Villa	5.500	5.583	5.556	+
Montería (Córdoba)	3.680	3.680	3.680	=
Neiva, Surabastos	5.500	5.500	5.500	+
Palmira (Valle del Cauca)	6.000	6.000	6.000	-
Pamplona (Norte de Santander)	3.333	3.333	3.333	+
Pasto, El Potrerillo	4.667	5.000	4.833	=
Pereira, Mercasa	5.360	5.360	5.360	=
Popayán (Cauca)	4.600	4.667	4.633	=
Santa Marta (Magdalena)	3.600	3.880	3.690	+
Sincelejo (Sucre)	3.320	3.520	3.390	+
Tuluá (Valle del Cauca)	4.917	5.083	5.000	=
Valledupar, Mercado Nuevo	2.720	2.880	2.773	=

Cuadro 9. Mercados mayoristas. Precios de venta de productos procesados (continuación)
2017 (16 al 22 de diciembre)

Productos y mercados	Pesos por kilogramo			
	Mínimo	Máximo	Medio	Tendencia
Pastas alimenticias (continuación)				
Villavicencio, CAV	5.167	5.500	5.367	-
Sal yodada				
Arauca (Arauca)	967	967	967	=
Armenia, Mercar	916	960	931	-
Barranquilla, Barranquillita	740	840	787	=
Barranquilla, Granabastos	896	912	905	=
Bogotá, D. C., Corabastos	540	540	540	-
Bogotá, D. C., Paloquemao	640	680	660	-
Bogotá, D. C., Plaza España	800	875	842	-
Bucaramanga, Centroabastos	875	1.000	958	=
Bucaramanga, Mercados del centro	900	1.000	937	=
Buenaventura (Valle del Cauca)	696	728	713	+
Cali, La Floresta	880	920	904	=
Cali, Santa Helena	880	900	887	=
Cali, Siloé	960	1.040	1.000	-
Cartagena, Bazaruto	480	520	490	=
Cartago (Valle del Cauca)	832	880	864	-
Cúcuta, Cenabastos	950	975	958	-
Cúcuta, La Nueva Sexta	950	950	950	=
Ibagué, Plaza La 21	928	1.008	964	=
Manizales (Caldas)	920	1.040	964	=
Medellín, Central Mayorista de Antioquia	896	920	914	-
Medellín, Plaza Minorista José María Villa	920	928	923	=
Montería (Córdoba)	880	920	900	=
Neiva, Surabastos	960	1.040	1.010	+
Palmira (Valle del Cauca)	872	896	882	-
Pamplona (Norte de Santander)	925	950	942	+
Pasto, El Potrerillo	762	833	802	=
Pereira, Mercasa	855	880	868	=
Popayán (Cauca)	960	960	960	=
Santa Marta (Magdalena)	880	960	920	=
Sincelejo (Sucre)	840	880	869	=
Tuluá (Valle del Cauca)	840	880	870	=
Tunja, Complejo de Servicios del Sur	600	600	600	+
Valledupar, Mercado Nuevo	840	880	853	=
Villavicencio, CAV	875	990	911	+
Salsa de tomate doy pack				
Arauca (Arauca)	10.000	10.000	10.000	=
Armenia, Mercar	16.750	17.073	16.965	+
Barranquilla, Barranquillita	11.056	11.278	11.174	-
Bucaramanga, Centroabastos	7.750	8.854	8.285	=
Bucaramanga, Mercados del centro	7.646	8.750	8.198	=
Buenaventura (Valle del Cauca)	13.650	15.322	14.486	+
Cali, La Floresta	16.000	16.042	16.014	=
Cali, Santa Helena	16.000	16.375	16.139	=
Cali, Siloé	14.583	15.000	14.792	=
Salsa de tomate doy pack (continuación)				
Cartagena, Bazaruto	15.000	15.417	15.208	=
Cartago (Valle del Cauca)	14.375	15.000	14.653	-
Ibagué, Plaza La 21	7.500	7.750	7.625	-
Manizales (Caldas)	14.375	15.000	14.688	=
Medellín, Central Mayorista de Antioquia	12.917	13.333	13.177	=
Medellín, Plaza Minorista José María Villa	13.333	13.958	13.681	+
Montería (Córdoba)	14.167	14.500	14.375	=
Palmira (Valle del Cauca)	17.500	17.750	17.625	=
Pasto, El Potrerillo	12.917	17.500	15.295	+
Popayán (Cauca)	13.125	15.688	14.410	=
Santa Marta (Magdalena)	11.000	12.500	11.833	-
Sincelejo (Sucre)	11.056	11.389	11.167	=
Tuluá (Valle del Cauca)	15.625	16.042	15.833	+
Valledupar, Mercado Nuevo	20.000	22.500	20.972	=
Villavicencio, CAV	10.694	11.111	10.903	+
Sardinas en lata				
Armenia, Mercar	8.069	8.475	8.204	=
Barranquilla, Barranquillita	7.176	7.206	7.188	-
Barranquilla, Granabastos	6.799	7.010	6.898	=
Bogotá, D. C., Corabastos	7.922	8.137	8.034	-
Bogotá, D. C., Plaza España	8.137	8.235	8.203	+
Buenaventura (Valle del Cauca)	7.034	7.176	7.106	+
Cali, La Floresta	7.765	7.765	7.765	=
Cali, Santa Helena	8.431	8.578	8.513	=
Cali, Siloé	7.010	7.108	7.059	=
Cartagena, Bazaruto	6.618	6.716	6.667	=
Cartago (Valle del Cauca)	8.108	8.471	8.289	=
Cúcuta, Cenabastos	8.088	8.333	8.180	+
Cúcuta, La Nueva Sexta	7.794	8.088	7.990	+
Manizales (Caldas)	8.824	8.941	8.882	=
Medellín, Central Mayorista de Antioquia	6.765	6.863	6.789	=
Medellín, Plaza Minorista José María Villa	6.618	6.765	6.667	=
Montería (Córdoba)	7.059	7.157	7.083	=
Palmira (Valle del Cauca)	8.824	8.941	8.882	-
Pamplona (Norte de Santander)	7.843	8.039	7.908	-
Pasto, El Potrerillo	6.961	7.108	7.042	=
Pereira, Mercasa	8.431	8.576	8.504	=
Popayán (Cauca)	7.647	7.735	7.693	=
Santa Marta (Magdalena)	6.471	7.059	6.745	+
Sincelejo (Sucre)	6.728	6.985	6.826	=
Tuluá (Valle del Cauca)	8.529	8.824	8.699	=
Villavicencio, CAV	8.137	8.578	8.420	+
Sopa de pollo (caja)				
Bogotá, D. C., Corabastos	41.239	44.160	42.664	-

Cuadro 9. Mercados mayoristas. Precios de venta de productos procesados (conclusión)
2017 (16 al 22 de diciembre)

Productos y mercados	Pesos por kilogramo			Tendencia
	Mínimo	Máximo	Medio	
Sopa de pollo (caja)				
(continuación)				
Bogotá, D. C., Paloquemao	38.462	39.886	39.174	-
Bogotá, D. C., Plaza España	42.023	42.735	42.260	-
Vinagre				
Barranquilla, Barranquillita	1.425	1.500	1.458	-
Barranquilla, Granabastos	1.484	1.533	1.500	-
Bucaramanga, Centroabastos	1.675	1.825	1.764	=
TENDENCIAS				
---	-			
Variación mayor al -20 %	Variación entre 0 % y -10 %			
--	=			
Variación entre -10 % y -20 %	Variación igual a 0 %			
	+			
	Variación entre 0 % y 10 %			
	++			
	Variación entre 10 % y 20 %			
	+++			
	Variación mayor al 20 %			
	n. d.			
	No determinado			

Vinagre (continuación)

Productos y mercados	Pesos por kilogramo			Tendencia
	Mínimo	Máximo	Medio	
Bucaramanga, Mercados del centro	2.333	3.000	2.703	=
Cartagena, Bazurto	2.250	2.333	2.313	=
Cúcuta, Cenabastos	1.375	1.667	1.542	+
Cúcuta, La Nueva Sexta	1.500	1.667	1.556	=
Pamplona (Norte de Santander)	1.500	1.583	1.556	+
Santa Marta (Magdalena)	1.167	1.200	1.175	+
Sincelejo (Sucre)	2.083	2.375	2.233	=
Valledupar, Mercado Nuevo	1.083	1.167	1.111	=

SIPSA app



@DANE_Colombia



/DANEColombia



/DANEColombia



GOBIERNO DE COLOMBIA



DANE INFORMACIÓN
ESTRATÉGICA