

# BOLETÍN SEMANAL PRECIOS MAYORISTAS

**DANE**  
INFORMACIÓN PARA TODOS



## COMPORTAMIENTO DE LOS PRECIOS

### Bajaron las cotizaciones de las verduras y los tubérculos

El Departamento Administrativo Nacional de Estadística (DANE), por medio del Sistema de Información de Precios y Abastecimiento del Sector Agropecuario (Sipsa) comunicó que durante la semana del 15 al 21 de junio de 2019 se redujeron las cotizaciones de las verduras y los tubérculos, mientras que se incrementaron las de las frutas.

En el caso de las verduras, se destacó la caída de los precios del tomate chonto, la zanahoria, la habichuela, el pimentón, la coliflor, la remolacha, el fríjol verde en vaina, el brócoli y la cebolla junca. En el caso del tomate chonto, se presentó la salida de nuevas cosechas en Valle del Cauca, Antioquia, Norte de Santander, Quindío, Cundinamarca, Caldas y Risaralda. Igualmente, se

registró la salida de nuevas cosechas de zanahoria en Nariño, Cundinamarca y Boyacá.

También bajaron los precios de los tubérculos, principalmente de las papas criolla limpia y sucia, Betina y única y la arracacha amarilla. En el caso de la papa criolla limpia se incrementó la producción en Nariño, Cundinamarca, Tolima y Boyacá, lo que ocasionó la caída de la cotización.

En cambio, aumentaron las cotizaciones mayoristas de las frutas frescas, especialmente de la uva red globe nacional, el melón Cantalup, la patilla, el mango Tommy, la piña gold, la naranja Sweet y la granadilla. El alza del precio de la granadilla estuvo motivada por la reducción en el ingreso desde Antioquia y Valle del Cauca.

### CONTENIDO

Comportamiento de los precios .....	1
Informe de contexto .....	2
Indicador de abastecimiento .....	4
Lo que más sube y lo que más baja .....	7
Verduras y hortalizas .....	8
Frutas frescas .....	21
Tubérculos, raíces y plátanos .....	36
Granos, cárnicos y procesados .....	42



El futuro  
es de todos

Gobierno  
de Colombia

**SIPSA** Sistema de Información de Precios y  
Abastecimiento del Sector Agropecuario

## INFORME DE CONTEXTO

### Algo más que ir a mercar a la plaza

Las plazas de mercado, 44 entre públicas y privadas en Bogotá, se han vuelto una alternativa para mostrar parte de nuestra cultura a través del sabor, el color y el olor de los alimentos que ingresan día a día. Cada oportunidad que tiene un viajero para degustar un producto, es una forma de acercarse con los sentidos a las tierras y los paisajes desde donde llegan los productos.

Además de los alimentos, allí también encontramos otros servicios, como comida para mascotas, droguerías, cajeros automáticos, una enfermería para emergencias, puntos para cargar la tarjeta de Transmilenio. Todos ellos elementos que evidencian las necesidades que demandan las nuevas generaciones que recorren las tradicionales líneas de comercialización.



Fuente: DANE



Fuente: DANE

El recorrido de los visitantes en la plaza genera la llegada de sabores y formas foráneas de preparar alimentos para dar a conocer al público platos típicos; como es el caso de un restaurante mexicano que llegó recientemente a Paloquemao y ha impactado en la cotidianidad del devenir de los comerciantes en la plaza.

Entrar a este restaurante es como atravesar una frontera gastronómica entre Colombia y México. El olor del pimentón verde y rojo, de la cebolla, de la carne de cerdo al pastor, de los tacos, de los burritos y del Alambre, prepara los sentidos para degustar un auténtico sabor mexicano.

En un muro frente a la entrada está dibujada una mujer que trae sombrero de mariachi rojo con flores azules, en el techo se cuelga papel picado de diferentes formas y colores con la que se ambienta la celebración del Día de los Muertos. A la derecha, en un muro amplio, están colgadas las fotos de figuras reconocidas de la cultura popular mexicana como muestra de cariño y respeto: Pedro Infante, Cantinflas, El Chavo del Ocho y Antonio Aguilar en portadas de películas que impactaron en su época.

“De la puerta para adentro es territorio mexicano” explica Jimmy Sanchez, encargado del local, con su acento de la capital manita. El color blanco y rojo predomina en todo el establecimiento. El blanco es para mantener limpio y bien aseado, afirma Sanchez; por otro lado, el rojo evoca el color del ají y hace parte del fondo que tiene la mujer de la pared en su sombrero. “Lo que más piden los comensales son los

## PRECIOS MAYORISTAS

tacos y los burritos, afirma Sanchez. También ofrecen agua de jamaica y horchata, una bebida dulce a base de arroz.

El local está ubicado justo al oriente de la plaza debajo de un gigantesco letrero vertical que dice: Paloquemao. Al lugar llegan muchos turistas los fines de semana por recomendación o por un recorrido especial para viajeros que se ofrece los fines de semana para que degusten y conozcan las delicias que se dan en nuestro país. La fama del restaurante es tan buena, que los clientes hacen fila para esperar el turno y pasar la frontera mexicana con el auténtico sabor de sus platos.

En la cocina, el trompo de carne al pastor se roba toda la atención por su gran tamaño y su forma cónica invertida. De allí, extraen la carne de cerdo al pastor, con la que se preparan platos como reza su menú: De Alambre con carne marinada, pimentón, cebolla gratinada con queso y tortillas de maíz como haría todo habitante del país de Pedro Infante, que además le pondría el ají más picante; la crema habanera, que reposa en un recipiente llamado molcajete, dan ganas de cantar como el mariachi: ¡ay, ay, ay!

La materia prima con la que preparan los platos la traen de su propia planta procesadora desde donde la transportan a los restaurantes que tienen en Bogotá: dos en Paloquemao y uno en Usaquén, afirma Jimmy.

Yesenia, una de las cocineras, llegó al negocio hace unos meses gracias a un grupo de Facebook



Fuente: DANE

de mexicanos en Colombia. Viene de la capital del estado de Campeche, Ciudad del Carmen, cuenta que su familia tiene locales de comida tradicional mexicana y que perfeccionó la técnica gracias al chef líder del restaurante. Para preparar el alambre gratina la cebolla, el pimentón, el queso y el tipo de carne que le pidan. Destaca que el propósito principal es ofrecer a los comensales un auténtico plato mexicano con los sabores de su país.

Bajo la lluvia oblicua e impredecible de Bogotá cae la tarde y apenas se ve una pareja de orientales recorriendo los puestos de mercado preguntando por los productos que les interesan pero tratando de hablar de manera exclusiva, con la persona que atiende su plante o local.

La asistencia a la plaza en el mes de mayo sorprendió a la administración al registrarse 355.974 visitas, un 16,05% más que el mismo mes del año anterior; de esa cifra tan solo el día de la madre se registraron 17 mil compradores, lo que evidencia que la plaza también es un lugar de reunión para las principales celebraciones de nuestro país.

# INDICADOR DE ABASTECIMIENTO DE ALIMENTOS

## Menor oferta de frutas

El abastecimiento en los mercados mayoristas donde el SIPSA tomó información para las semanas del 6 al 12 de junio y del 13 al 19 de junio disminuyó en un 3,35%.

Así, la categoría otros grupos en la que se encuentran las carnes, los procesados, los granos, los cereales, los lácteos, los huevos y los pescados redujo su aprovisionamiento en un 6,54%, en las frutas descendió su acopio en un 5,09%, las verduras y hortalizas decreció un 3,56%. Por el contrario los tubérculos, raíces y plátanos aumentaron su oferta en un 1,01%.

Entre los mercados mayoristas que reportaron un descenso en su abastecimiento se encuentra La Plaza de Mercado del Barrio Bolívar, en Popayán, que redujo su abastecimiento en un 18,20%, debido a los procesados que disminuyeron su acopio en un 44,60%, por el menor ingreso de azúcar, harinas y café. En el Nuevo Mercado en la ciudad de Sincelejo, el aprovisionamiento bajó en un 10,15%, debido a las frutas que reportaron un descenso del 26,30%, por la baja oferta de manzana importada, banano Urabá, patilla, naranja Valencia, piña perolera y limón común.

En relación a Barranquillita y Granabastos, en Barranquilla, los inventarios de alimentos cayeron en un 10,09%, como resultado de una disminución en los volúmenes de las frutas en un 27,75%, especialmente por el limón Tahití, la patilla, la guayaba pera, el aguacate papelillo, el lulo, la naranja Valencia, los bananos criollo y Urabá, la piña perolera, la guanábana, la manzana importada, la uva nacional y el melón. En Cavasa y Santa Helena, en Cali, se registró un descenso en el suministro de alimentos del



Fuente: DANE

9,99% por las frutas frescas que redujeron su stock en un 28,09%, principalmente el mango de azúcar, el limón mandarina, la mora, el lulo, la manzana importada, la guanábana, la granadilla, el melón y la papaya Maradol.

En la central de Mercar, en Armenia, se observó una reducción del acopio alimentos del 6,56%, a causa de la categoría de otros grupos que disminuyó su aprovisionamiento en un 29,32% por productos como quesos, cuajadas, arroz, huevos y carne de cerdo. En la Central de Abastos de Villavicencio cayó el abastecimiento en un 6,49%, por el grupo de las verduras y hortalizas que presentó un descenso del 14,40%, ante la menor entrada de perejil, chόcolo mazorca, cebolla junca, pimentón, tomate larga vida, ajo, habichuela, remolacha, lechuga Batavia, pepino cohombro, cebolla cabezona, repollo, cilantro y arveja verde en vaina.

En Santa Marta (Magdalena) la oferta de alimentos descendió en un 5,24%, por el grupo de los tubérculos, raíces y plátanos que disminuyó sus inventarios en un 12,24% a raíz de las papas criolla y rubí, y la yuca. En la ciudad de Cúcuta, en Cenabastos y La Nueva Sexta, el abastecimiento de alimentos bajó en un 4,28%, por los tubérculos, raíces y plátanos que presentó un descenso en el ingreso del orden del 8,92%, a raíz de los menores volúmenes de papas Betina, suprema, parda pastusa, superior y criolla, además de plátanos hartón verde y guineo, y yuca.

Así que la participación para la semana comprendida del 13 al 19 de junio del 2019 fue la siguiente: los tubérculos, raíces y plátanos concentraron el 27,97%, las verduras y hortalizas participaron con el 27,21%, las frutas frescas representaron el 24,16% y los otros grupos con el 20,66%.

# BOLETÍN SEMANAL PRECIOS MAYORISTAS

**Cuadro 1.** Evolución del abastecimiento por ciudad  
2019 (6 al 19 de junio)

Total mercados			
Grupo	6 al 12 de junio	13 al 19 de junio	Variación (%)
Frutas	31.206	29.616	-5,09%
Tubérculos, raíces y plátanos	33.946	34.288	1,01%
Verduras y hortalizas	34.590	33.358	-3,56%
Otros grupos	27.102	25.329	-6,54%
<b>Total general</b>	<b>126.844</b>	<b>122.591</b>	<b>-3,35%</b>

Cartagena, Bazurto			
Grupo	6 al 12 de junio	13 al 19 de junio	Variación (%)
Frutas	465	639	37,43%
Tubérculos, raíces y plátanos	1.336	1.433	7,29%
Verduras y hortalizas	531	521	-1,89%
Otros grupos	796	665	-16,54%
<b>Total</b>	<b>3.128</b>	<b>3.258</b>	<b>4,14%</b>

Armenia, Mercar			
Grupo	6 al 12 de junio	13 al 19 de junio	Variación (%)
Frutas	513	491	-4,36%
Tubérculos, raíces y plátanos	869	883	1,56%
Verduras y hortalizas	638	623	-2,37%
Otros grupos	477	337	-29,32%
<b>Total</b>	<b>2.497</b>	<b>2.333</b>	<b>-6,56%</b>

Cúcuta, Cenabastos y La Nueva Sexta			
Grupo	6 al 12 de junio	13 al 19 de junio	Variación (%)
Frutas	794	807	1,62%
Tubérculos, raíces y plátanos	1.939	1.766	-8,92%
Verduras y hortalizas	1.361	1.376	1,14%
Otros grupos	2.105	1.984	-5,74%
<b>Total</b>	<b>6.198</b>	<b>5.933</b>	<b>-4,28%</b>

Barranquilla, Barranquillita y Granabastos			
Grupo	6 al 12 de junio	13 al 19 de junio	Variación (%)
Frutas	1.802	1.302	-27,75%
Tubérculos, raíces y plátanos	1.395	1.656	18,68%
Verduras y hortalizas	1.427	1.284	-9,97%
Otros grupos	3.744	3.281	-12,36%
<b>Total</b>	<b>8.367</b>	<b>7.523</b>	<b>-10,09%</b>

Ibagué, Plaza La 21			
Grupo	6 al 12 de junio	13 al 19 de junio	Variación (%)
Frutas	170	179	4,97%
Tubérculos, raíces y plátanos	407	381	-6,20%
Verduras y hortalizas	207	208	0,22%
Otros grupos	95	76	-19,91%
<b>Total</b>	<b>879</b>	<b>844</b>	<b>-4,00%</b>

Bogotá, D. C., Corabastos, Paloquemao, Plaza Las Flores y Plaza Samper Mendoza			
Grupo	6 al 12 de junio	13 al 19 de junio	Variación (%)
Frutas	13.402	13.318	-0,63%
Tubérculos, raíces y plátanos	12.602	12.720	0,93%
Verduras y hortalizas	15.820	15.185	-4,01%
Otros grupos	7.327	6.177	-15,70%
<b>Total</b>	<b>49.151</b>	<b>47.399</b>	<b>-3,56%</b>

Ipiales, Centro de Acopio de Ipiales			
Grupo	6 al 12 de junio	13 al 19 de junio	Variación (%)
Frutas	10	26	160,00%
Tubérculos, raíces y plátanos	562	623	10,77%
Verduras y hortalizas	516	639	23,87%
<b>Total</b>	<b>1.088</b>	<b>1.288</b>	<b>18,35%</b>

Bucaramanga, Centroabastos			
Grupo	6 al 12 de junio	13 al 19 de junio	Variación (%)
Frutas	3.098	2.777	-10,34%
Tubérculos, raíces y plátanos	2.042	2.264	10,88%
Verduras y hortalizas	3.384	3.216	-4,95%
Otros grupos	356	682	91,66%
<b>Total</b>	<b>8.879</b>	<b>8.939</b>	<b>0,68%</b>

Manizales, Centro Galerías			
Grupo	6 al 12 de junio	13 al 19 de junio	Variación (%)
Frutas	396	384	-2,91%
Tubérculos, raíces y plátanos	506	469	-7,39%
Verduras y hortalizas	338	323	-4,30%
Otros grupos	178	237	33,05%
<b>Total</b>	<b>1.418</b>	<b>1.413</b>	<b>-0,32%</b>

Cali, Cavasa y Santa Helena			
Grupo	6 al 12 de junio	13 al 19 de junio	Variación (%)
Frutas	2.302	1.656	-28,09%
Tubérculos, raíces y plátanos	2.694	2.455	-8,85%
Verduras y hortalizas	2.407	2.205	-8,37%
Otros grupos	2.360	2.472	4,72%
<b>Total</b>	<b>9.763</b>	<b>8.788</b>	<b>-9,99%</b>

Medellín, Central Mayorista de Antioquia y Plaza Minorista José María Villa			
Grupo	6 al 12 de junio	13 al 19 de junio	Variación (%)
Frutas	5.495	5.258	-4,32%
Tubérculos, raíces y plátanos	4.181	4.102	-1,89%
Verduras y hortalizas	4.286	4.267	-0,45%
Otros grupos	7.572	7.270	-3,99%
<b>Total</b>	<b>21.534</b>	<b>20.896</b>	<b>-2,96%</b>

**Cuadro 1.** Evolución del abastecimiento por ciudad (conclusión)  
2019 (6 al 19 de junio)

Montería, Mercado del Sur			
Grupo	6 al 12 de junio	13 al 19 de junio	Variación (%)
Frutas	75	84	11,97%
Tubérculos, raíces y plátanos	285	348	22,22%
Verduras y hortalizas	235	233	-1,15%
Otros grupos	92	108	17,69%
<b>Total</b>	<b>687</b>	<b>773</b>	<b>12,49%</b>

Santa Marta (Magdalena)			
Grupo	6 al 12 de junio	13 al 19 de junio	Variación (%)
Frutas	131	137	4,59%
Tubérculos, raíces y plátanos	312	274	-12,24%
Verduras y hortalizas	199	200	0,46%
Otros grupos	71	65	-8,64%
<b>Total</b>	<b>713</b>	<b>676</b>	<b>-5,24%</b>

Neiva, Surabastos			
Grupo	6 al 12 de junio	13 al 19 de junio	Variación (%)
Frutas	386	345	-10,59%
Tubérculos, raíces y plátanos	627	678	8,13%
Verduras y hortalizas	540	578	7,05%
Otros grupos	346	281	-18,72%
<b>Total</b>	<b>1.899</b>	<b>1.883</b>	<b>-0,87%</b>

Sincelejo, Nuevo Mercado			
Grupo	6 al 12 de junio	13 al 19 de junio	Variación (%)
Frutas	172	127	-26,30%
Tubérculos, raíces y plátanos	324	332	2,56%
Verduras y hortalizas	262	257	-1,76%
Otros grupos	385	310	-19,35%
<b>Total</b>	<b>1.143</b>	<b>1.027</b>	<b>-10,15%</b>

Pasto, El Potrerillo			
Grupo	6 al 12 de junio	13 al 19 de junio	Variación (%)
Frutas	380	305	-19,60%
Tubérculos, raíces y plátanos	1.382	1.613	16,69%
Verduras y hortalizas	732	658	-10,05%
Otros grupos	1,9	5,6	186,08%
<b>Total</b>	<b>2.494</b>	<b>2.582</b>	<b>3,54%</b>

Tunja, Complejo de Servicios del Sur			
Grupo	6 al 12 de junio	13 al 19 de junio	Variación (%)
Frutas	362	347	-4,19%
Tubérculos, raíces y plátanos	503	503	-0,15%
Verduras y hortalizas	488	485	-0,67%
Otros grupos	0	0	n.a.
<b>Total</b>	<b>1.353</b>	<b>1.334</b>	<b>-1,42%</b>

Pereira, Mercasa			
Grupo	6 al 12 de junio	13 al 19 de junio	Variación (%)
Frutas	478	579	21,08%
Tubérculos, raíces y plátanos	305	340	11,42%
Verduras y hortalizas	306	276	-9,99%
Otros grupos	714	929	30,22%
<b>Total</b>	<b>1.802</b>	<b>2.123</b>	<b>17,79%</b>

Valledupar, Mercabastos y Mercado Nuevo			
Grupo	6 al 12 de junio	13 al 19 de junio	Variación (%)
Frutas	230	309	34,13%
Tubérculos, raíces y plátanos	389	370	-4,98%
Verduras y hortalizas	247	215	-12,99%
Otros grupos	211	218	3,20%
<b>Total</b>	<b>1.078</b>	<b>1.111</b>	<b>3,14%</b>

Popayán, Plaza de Mercado del Barrio Bolívar			
Grupo	6 al 12 de junio	13 al 19 de junio	Variación (%)
Frutas	116	133	14,72%
Tubérculos, raíces y plátanos	673	509	-24,32%
Verduras y hortalizas	101	125	23,66%
Otros grupos	149	83	-44,60%
<b>Total</b>	<b>1.040</b>	<b>851</b>	<b>-18,20%</b>

Villavicencio, Central de Abastos de Villavicencio			
Grupo	6 al 12 de junio	13 al 19 de junio	Variación (%)
Frutas	428	413	-3,29%
Tubérculos, raíces y plátanos	613	570	-7,00%
Verduras y hortalizas	565	484	-14,40%
Otros grupos	124	150	21,16%
<b>Total</b>	<b>1.730</b>	<b>1.617</b>	<b>-6,49%</b>

Ciudades	Lo que más sube	Lo que más baja
<b>Bogotá D. C.</b>	Ajo importado, chόcolo mazorca, apio, brόcoli, mangos de azόcar y Tommy, melón Cantalup, limón Tahití, maracuyá, uvas verde y red globe nacional, patilla, pera nacional, arracacha amarilla, papa suprema, plátano guineo, pechuga de pollo, camarón tití precocido seco y merluza, filete nacional.	Cebollas puerro y cabezona roja, tomates larga vida y chonto, fríjol verde cargamanto, repollo verde, calabacín, espinaca, calabaza, arveja verde en vaina pastusa, coles, habichuela, kiwi, Tangelo, mandarina arrayana, papas sabanera, criolla sucia y limpia y muslos de pollo sin rabadilla.
<b>Medellín</b>	Lechuga crespa verde, zanahoria larga vida, espinaca, calabacín, calabaza, repollo blanco, cebolla junca, ajo importado, manzana nacional, ciruelas importada y roja, uva verde, mora de Castilla, pera nacional, mangos común y Tommy, arracacha blanca, papa criolla limpia, plátano guineo, rόbalo, filete congelado, calamar anillos y langostino U12.	Tomates riñón, chonto regional y larga vida, pimentón, fríjol verde cargamanto, coliflor, brόcoli, ají topito dulce, arveja verde en vaina pastusa, pitahaya, tomate de árbol, aguacate papelillo y hass, naranja Valencia, limones mandarina y Tahití, guayaba manzana, mandarina Oneco, tilapia, lomitos y almejas con concha.
<b>Bucaramanga</b>	Acelga, chόcolo mazorca, arveja verde en vaina, repollo morado, rábano rojo, espinaca, cebollas cabezona blanca y junca, melón Cantalup, guanábana, papaya redonda, banano criollo, naranja Valencia, mangos Tommy y de azόcar, uvas Isabela, verde y red globe nacional, arracacha amarilla, harina de trigo, cuchuco de maíz y mayonesa doy pack.	Pimentón, apio, brόcoli, tomate Riogrande, pepino cohombro, coliflor, mora de Castilla, uchuva con cáscara, lulo, limones Tahití y común, aguacates papelillo y común, maracuyá, breva, curuba, papaya melona, pera importada, fresa, kiwi, panela cuadrada blanca y azόcar sulfitada.
<b>Cúcuta</b>	Cebollas junca Berlín y cabezona blanca, chόcolo mazorca, repollo morado, remolacha regional, ajo importado, pepino cohombro, arveja verde en vaina, piñas gold y perolera, guanábana, banano criollo, uva Isabela, papas parda pastusa, superior y suprema, carnes de res, bota y muchacho, carne de cerdo, lomo sin hueso, cachama de cultivo fresca y pierna pernil con rabadilla.	Lechuga Batavia, brόcoli, tomates chonto y Riogrande, fríjoles verde bolo y en vaina, pimentón, haba verde, apio, coliflor, habichuela, mandarina común, limón común, aguacate común, naranja común, aguacate papelillo, uchuva con cáscara, pitahaya, fresa, carnes de cerdo, brazo con hueso y bola de brazo.
<b>Cali</b>	Brόcoli, lechuga Batavia, arveja verde en vaina pastusa, chόcolo mazorca, remolacha bogotana, ajo importado, papaya Maradol, melón Cantalup, mangos Tommy y común, naranja Sweet, mora de Castilla, maracuyá, patilla, piña gold, uva red globe nacional, papa suprema, alas de pollo con costillar, cabezas de pescado, huevos rojo A y AA y gelatina.	Pimentón, zanahoria, habichuela, pepino cohombro, tomate chonto, fríjol verde cargamanto, cebollas junca Aquitania y Tenerife, fresa, limones común y Tahití, aguacate papelillo, guayaba pera, tomate de árbol, kiwi, papa criolla limpia y arracacha amarilla.
<b>Barranquilla</b>	Cebollas junca Aquitania, Berlín y cabezona blanca, cebollín chino, pepino cohombro, ajo importado, rábano rojo, ahuyama, guayabas Atlántico y común, manzana roja importada, mangos de azόcar y Tommy, limón común ciénaga, ñame criollo, papa única, arroces excelso, de primera y segunda, lenteja importada, carne de res, cadera y azόcar refinada.	Tomates Riogrande bumangués y chonto, zanahoria bogotana, ají topito dulce, habichuela, cebolla cabezona roja, lechuga Batavia, repollo blanco, chόcolo mazorca, apio, bananos Urabá y criollo, limones común y Tahití, maracuyá santandereano, melón Cantalup, patilla, papa criolla sucia, yuca criolla, plátano hartón verde y jugo instantáneo (sobre).
<b>Pereira</b>	Habichuela, pimentón, apio, ajo, arveja verde en vaina, manzana roja importada, granadilla, mora de Castilla, guayaba pera, piña gold, maracuyá, melón Cantalup, papaya Maradol, lulo, naranja Sweet, mangos Tommy, manzano y común, uva red globe nacional, Tangelo y papa parda pastusa.	Tomate chonto, repollo blanco bogotano, zanahoria bogotana, coliflor, fríjol verde en vaina, pera importada, guayaba agria, papas criolla limpia y nevada, yuca ICA y arracacha blanca.
<b>Cartagena</b>	Ajo importado, remolacha, habichuela, mora de Castilla, ñames criollo, diamante y espino, plátano hartón verde, fríjoles Zaragoza y negra importado, pierna pernil con rabadilla y sal yodada.	Cebollas junca Berlín, cabezona blanca y roja peruana, tomates Riogrande bumangués y chonto, zanahoria bogotana, apio, ají topito dulce, pepino cohombro, limón común, aguacates común y papelillo, limón común, papas única y criolla limpia, pargo rojo platero, queso costeño, gelatina, azόcar sulfitada, jugo instantáneo (sobre), jugo de frutas y aceite vegetal mezcla.

## VERDURAS Y HORTALIZAS

### Aumentó la producción de zanahoria

En el transcurso de la semana el precio de la zanahoria tuvo una tendencia a la baja en veinticuatro de los treinta y un mercados donde se comercializó. Lo anterior se explicó por el incremento en la oferta desde Ipiales, Túquerres, (Nariño), Tunja, Sogamoso (Boyacá), Cáqueza, Fosca (Cundinamarca), El Carmen de Viboral (Antioquia) y Mutiscua (Norte de Santander). En Villavicencio y Neiva el kilo se ofreció a \$1.309 y a \$1.271, un 18,51%, en promedio, menos.

Además, los comerciantes informaron que bajaron las cotizaciones de los tomates chonto, larga vida y Riogrande, la habichuela, el pimentón, la coliflor, la remolacha, los frijoles verde cargamanto y en vaina, el brócoli y la cebolla cabezona roja. En relación con el tomate chonto, las fuentes argumentaron que el volumen de carga de producto de primera calidad que llegó de Pamplonita, Ragonvalia, Bochalema, Ábrego (Norte de Santander), Pradera, Restrepo, Palmira, Candelaria (Valle del Cauca), Montenegro, Quimbaya, Circasia (Quindío), Sáchica, Sutamarchán (Boyacá), Fómeque, Quetame, Ubaque, Cáqueza (Cundinamarca) y Socorro (Santander) fue mayor. Este comportamiento se dio en los treinta y un mercados donde se transó; razón por la que en Cartagena y Barranquilla, el kilo se vendió a \$2.070 y a \$1.877, respectivamente, lo que representó un descenso promedio de 28,18%.

Del mismo modo, la habichuela registró un descenso en sus precios por los mayores rendimientos de las cosechas en El Santuario, Marinilla, San Vicente Ferrer (Antioquia), Pradera, Restrepo, Palmira (Valle del Cauca), Neira,

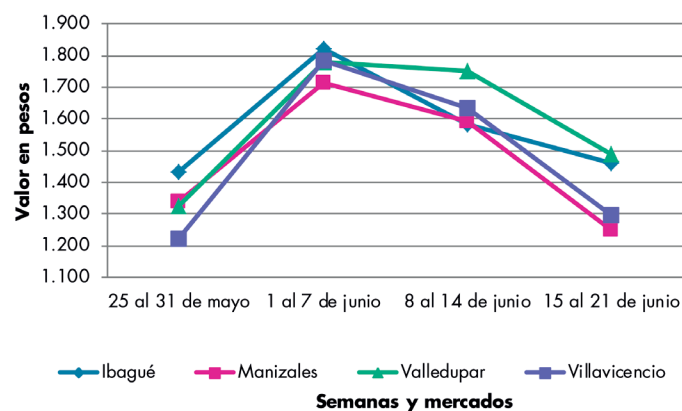
Chinchiná (Caldas), Montenegro, Quimbaya (Quindío) y Fusagasugá (Cundinamarca). En Barranquilla y Bogotá por ejemplo, el kilo se comercializó a \$1.421 y a \$1.421, 6,79%, en promedio, menos frente a la semana pasada. Esta situación se evidenció en treinta de los cuarenta y tres mercados donde se transó este alimento.

También bajaron los precios del pimentón por el aumento en las recolecciones en Guarne, Urao, Peñol (Antioquia), Pradera Restrepo, Candelaria, Florida (Valle del Cauca), Fómeque, Cáqueza, Ubaque (Cundinamarca), Ábrego (Norte de Santander) y Cajamarca (Tolima).

En cambio, se observó un incremento en las cotizaciones mayoristas de la lechuga Batavia, por la menor oferta desde Marinilla, Sonsón (Antioquia), Duitama (Boyacá), Ipiales (Nariño) y Mutiscua (Norte de Santander). La anterior situación se dio en dieciocho de los cuarenta mercados donde se vendió. Por ejemplo en Cali y Sincelejo el kilo se ofreció a \$756 y a \$1.233, respectivamente, un aumento superior al 18,00%.

Finalmente, un menor volumen de carga de chόcolo mazorca de primera calidad proveniente de Marinilla, San Vicente Ferrer, El Carmen de Viboral (Antioquia), Ábrego (Norte de Santander), Consacá (Nariño), Palmira y Pradera (Valle del Cauca) causó el aumento de sus precios en veinticuatro de los treinta y siete mercados donde se vendió.

**Gráfico 1.** Comportamiento de los precios de la zanahoria 2019 (25 de mayo al 21 de junio)



Fuente: DANE, Sipsa.



**Cuadro 2.** Mercados mayoristas. Precios de venta de verduras y hortalizas 2019 (15 al 21 de junio)

Productos y mercados	Pesos por kilogramo				Tendencia	Productos y mercados	Pesos por kilogramo				Tendencia
	Mínimo	Máximo	Medio				Mínimo	Máximo	Medio		
<b>Acelga</b>						<b>Ahuayama (continuación)</b>					
Armenia, Mercar	1.067	1.200	1.133		+	Valledupar, Mercabastos	600	700	640		+
Barranquilla, Barranquillita	3.000	3.000	3.000		=	Valledupar, Mercado Nuevo	600	600	600		=
Bogotá, D.C., Corabastos	400	800	533		-	Yopal (Casanare)	700	750	725		=
Bucaramanga, Centroabastos	1.000	1.500	1.250		+++	<b>Ahuayamín (Sakata)</b>					
Chiquinquirá (Boyacá)	1.100	1.200	1.183		=	Bogotá, D.C., Corabastos	700	800	792		+
Duitama (Boyacá)	1.000	1.000	1.000		=	Bucaramanga, Centroabastos	600	700	650		=
Florencia (Caquetá)	1.800	2.000	1.900		-	Duitama (Boyacá)	960	1.000	987		+
Ibagué, Plaza La 21	960	1.120	1.020		-	Florencia (Caquetá)	960	960	960		-
Ipiales (Nariño), Ipiales somos todos	1.000	1.500	1.342		+++	Ibagué, Plaza La 21	1.400	1.500	1.471		+
Medellín, Central Mayorista de Antioquia	1.200	2.200	1.754		+	Neiva, Surabastos	960	1.120	1.007		+
Neiva, Surabastos	1.375	1.750	1.552		-	Pamplona (Norte de Santander)	1.000	1.500	1.133		-
Pamplona (Norte de Santander)	2.000	2.000	2.000		=	San Gil (Santander)	800	800	800		=
Pasto, El Potrerillo	1.500	2.500	2.083		=	Sogamoso (Boyacá)	800	900	835		-
Sogamoso (Boyacá)	1.000	1.000	1.000		=	Tunja, Complejo de Servicios del Sur	800	880	840		-
Tunja, Complejo de Servicios del Sur	900	1.100	1.022		-	Villavicencio, CAV	1.000	1.400	1.171		++
Ubaté (Cundinamarca)	1.000	1.000	1.000		+++	Yopal (Casanare)	1.100	1.200	1.150		-
Villavicencio, CAV	1.200	1.700	1.467		+	<b>Aji topito dulce</b>					
<b>Ahuayama</b>						Barranquilla, Barranquillita	1.975	2.125	2.042		-
Arauca (Arauca)	960	1.000	987		++	Cartagena, Bazaruto	2.000	2.125	2.075		-
Armenia, Mercar	700	800	733		=	Medellín, Central Mayorista de Antioquia	2.000	3.000	2.594		-
Barranquilla, Barranquillita	529	586	560		+	Montería, Mercado del Sur	1.750	2.250	1.963		-
Barranquilla, Granabastos	500	714	589		++	Sincelejo, Nuevo Mercado	875	1.000	927		-
Bogotá, D.C., Corabastos	900	1.000	983		-	<b>Ajo</b>					
Bucaramanga, Centroabastos	600	600	600		=	Bogotá, D.C., Corabastos	11.000	14.000	13.583		+++
Buenaventura (Valle del Cauca)	1.000	1.000	1.000		=	Chiquinquirá (Boyacá)	8.600	9.000	8.867		+
Cali, Cavasa	900	900	900		+	Cúcuta, Cenabastos	3.000	3.500	3.067		+
Cali, Santa Helena	700	800	733		=	Duitama (Boyacá)	3.400	3.600	3.533		+
Cartagena, Bazaruto	529	643	582		-	Ipiales (Nariño), Ipiales somos todos	6.000	6.000	6.000		+++
Cartago (Valle del Cauca)	800	1.000	900		=	Manizales, Centro Galerías	8.125	10.000	8.854		++
Cúcuta, Cenabastos	800	800	800		-	Medellín, Central Mayorista de Antioquia	7.500	9.000	7.990		-
Duitama (Boyacá)	563	625	604		-	Pamplona (Norte de Santander)	3.750	4.375	3.903		+
Ibagué, Plaza La 21	800	900	817		-	Pasto, El Potrerillo	5.000	5.000	5.000		=
Manizales, Centro Galerías	900	1.000	950		=	Pereira, La 41	5.222	6.667	5.741		+
Medellín, Central Mayorista de Antioquia	600	800	709		+	Pereira, Mercasa	7.556	8.889	8.083		++
Medellín, Plaza Minorista "José María Villa"	650	700	668		-	San Gil (Santander)	4.000	4.500	4.167		=
Montería, Mercado del Sur	500	560	523		-	Sogamoso (Boyacá)	3.800	5.600	4.600		+++
Palmira (Valle del Cauca)	800	900	875		+	Tunja, Complejo de Servicios del Sur	7.000	8.000	7.467		+
Pamplona (Norte de Santander)	1.000	1.500	1.111		+	Túquerres (Nariño)	5.000	6.000	5.250		+
Pereira, La 41	800	1.000	875		-	Villavicencio, CAV	6.000	7.500	7.100		++
Pereira, Mercasa	900	1.000	967		=	<b>Ajo importado</b>					
Popayán, Plaza de mercado del barrio Bolívar	760	800	780		-	Arauca (Arauca)	7.000	7.500	7.233		+
Rionegro (Antioquia)	800	900	867		=	Armenia, Mercar	7.000	7.500	7.311		+
San Gil (Santander)	800	800	800		=	Barranquilla, Barranquillita	7.300	9.000	8.022		+++
Sincelejo, Nuevo Mercado	600	600	600		++	Barranquilla, Granabastos	7.700	8.800	8.194		++
Socorro (Santander)	800	800	800		=	Bogotá, D.C., Corabastos	8.000	12.000	9.500		+++
Sogamoso (Boyacá)	750	850	800		-	Bucaramanga, Centroabastos	7.000	8.000	7.500		+
Tuluá (Valle del Cauca)	800	900	888		+						
Tunja, Complejo de Servicios del Sur	531	563	556		-						

**Cuadro 2.** Mercados mayoristas. Precios de venta de verduras y hortalizas (continuación)  
2019 (15 al 21 de junio)

Productos y mercados	Pesos por kilogramo				Tendencia	Productos y mercados	Pesos por kilogramo				Tendencia
	Mínimo	Máximo	Medio	Precios			Mínimo	Máximo	Medio	Precios	
<b>Ajo importado (continuación)</b>						<b>Apio (continuación)</b>					
Buenaventura (Valle del Cauca)	8.000	9.000	8.500		++	Sogamoso (Boyacá)	650	750	725		+
Cali, Cavasa	7.700	8.500	8.219		+++	Tuluá (Valle del Cauca)	1.167	1.333	1.278		+
Cali, Santa Helena	6.500	7.000	6.883		+	Tunja, Complejo de Servicios del Sur	500	550	539		+
Cartagena, Bazurto	6.700	7.400	7.058		++	Valledupar, Mercabastos	1.000	1.333	1.233		-
Cartago (Valle del Cauca)	7.300	8.000	7.633		+	Villavicencio, CAV	1.400	1.800	1.531		+
Cúcuta, Cenabastos	7.000	7.500	7.142		+						
Ibagué, Plaza La 21	7.500	10.000	8.833		++	<b>Arveja verde en vaina</b>					
Ipiales (Nariño), Ipiales somos todos	6.800	7.500	7.206		++	Arauca (Arauca)	3.804	3.913	3.877		-
Manizales, Centro Galerías	7.000	10.500	8.833		++	Armenia, Mercar	2.800	3.280	3.111		-
Medellín, Central Mayorista de Antioquia	6.500	7.800	7.121		++	Barranquilla, Barranquillita	6.000	6.600	6.322		-
Montería, Mercado del Sur	6.800	7.000	6.950		+	Barranquilla, Granabastos	5.400	5.600	5.513		-
Neiva, Surabastos	7.000	11.000	8.548		+++	Bogotá, D.C., Corabastos	3.600	4.600	4.033		-
Palmira (Valle del Cauca)	6.800	8.000	7.425		++	Bucaramanga, Centroabastos	3.000	3.400	3.175		++
Pasto, El Potrerillo	6.200	6.800	6.600		+	Cartago (Valle del Cauca)	3.600	4.000	3.733		+
Pereira, La 41	6.700	7.800	7.217		+	Chiquinquirá (Boyacá)	2.400	3.000	2.700		+
Pereira, Mercasa	7.000	8.000	7.600		+	Cúcuta, Cenabastos	3.000	4.500	3.831		+
Popayán, Plaza de mercado del barrio Bolívar	8.000	8.500	8.150		++	Duitama (Boyacá)	3.800	4.000	3.900		++
Sincelejo, Nuevo Mercado	6.800	8.000	7.650		++	El Carmen de Viboral (Antioquia)	2.900	3.000	2.950		+
Tuluá (Valle del Cauca)	8.000	9.000	8.125		++	El Santuario (Antioquia)	2.700	3.000	2.942		-
Valledupar, Mercabastos	7.300	8.200	7.767		+	Ibagué, Plaza La 21	2.600	3.200	2.963		-
						Ipiales (Nariño), Ipiales somos todos	2.400	3.000	2.622		+
<b>Apio</b>						La Ceja (Antioquia)	3.000	3.500	3.108		-
Arauca (Arauca)	1.500	2.000	1.694		=	Manizales, Centro Galerías	3.000	3.000	3.000		n.d.
Armenia, Mercar	800	900	850		=	Marinilla (Antioquia)	2.700	3.100	2.954		-
Barranquilla, Barranquillita	1.200	1.300	1.250		-	Medellín, Central Mayorista de Antioquia	2.500	3.700	3.048		-
Barranquilla, Granabastos	1.200	1.400	1.289		-	Medellín, Plaza Minorista "José María Villa"	3.500	4.000	3.648		-
Bogotá, D.C., Corabastos	500	700	567		+++	Neiva, Surabastos	2.400	3.200	3.005		++
Bucaramanga, Centroabastos	750	750	750		-	Palmira (Valle del Cauca)	2.460	2.800	2.645		++
Cali, Cavasa	765	882	821		-	Pamplona (Norte de Santander)	2.800	3.333	3.063		++
Cali, Santa Helena	765	824	794		+	Pereira, La 41	2.800	3.360	3.093		+
Cartagena, Bazurto	1.000	1.400	1.208		-	Pereira, Mercasa	3.200	3.840	3.493		+
Cartago (Valle del Cauca)	1.040	1.280	1.187		-	Rionegro (Antioquia)	3.200	3.600	3.400		+
Chiquinquirá (Boyacá)	650	750	725		+	San Gil (Santander)	3.200	3.200	3.200		=
Cúcuta, Cenabastos	1.000	1.200	1.028		-	San Vicente (Antioquia)	2.800	3.000	2.925		=
Duitama (Boyacá)	700	750	733		+	Socorro (Santander)	2.400	2.400	2.400		+
Ibagué, Plaza La 21	960	1.120	1.030		+	Sogamoso (Boyacá)	3.000	3.600	3.275		-
Ipiales (Nariño), Ipiales somos todos	1.750	2.000	1.972		+	Sonsón (Antioquia)	2.833	3.000	2.938		+
Manizales, Centro Galerías	1.280	1.440	1.360		-	Tuluá (Valle del Cauca)	2.800	3.200	2.960		+
Marinilla (Antioquia)	500	600	549		+	Tunja, Complejo de Servicios del Sur	2.600	3.200	2.917		-
Medellín, Central Mayorista de Antioquia	600	800	698		+	Ubaté (Cundinamarca)	2.800	3.000	2.900		-
Medellín, Plaza Minorista "José María Villa"	1.000	1.200	1.040		-	Villavicencio, CAV	3.000	4.000	3.642		-
Montería, Mercado del Sur	1.000	1.200	1.100		++	Yopal (Casanare)	3.854	3.958	3.906		++
Neiva, Surabastos	1.000	1.400	1.217		-						
Palmira (Valle del Cauca)	1.500	1.667	1.563		+	<b>Arveja verde en vaina pastusa</b>					
Pamplona (Norte de Santander)	1.167	1.250	1.208		-	Bogotá, D.C., Corabastos	3.000	4.200	3.256		-
Pereira, La 41	1.167	1.333	1.250		-	Buenaventura (Valle del Cauca)	3.200	3.200	3.200		+
Pereira, Mercasa	1.167	1.667	1.417		+	Cali, Cavasa	2.400	2.600	2.475		-
Rionegro (Antioquia)	700	900	817		+	Cali, Santa Helena	2.600	2.800	2.633		++
Santa Marta (Magdalena)	1.000	1.333	1.173		-	La Unión (Nariño)	2.500	2.600	2.550		+++
Sincelejo, Nuevo Mercado	1.000	1.200	1.067		+	Manizales, Centro Galerías	3.000	3.500	3.250		-
						Medellín, Central Mayorista de Antioquia	2.800	3.000	2.888		-

**Cuadro 2.** Mercados mayoristas. Precios de venta de verduras y hortalizas (continuación)  
2019 (15 al 21 de junio)

Productos y mercados	Pesos por kilogramo				Tendencia	Productos y mercados	Pesos por kilogramo				Tendencia
	Mínimo	Máximo	Medio				Mínimo	Máximo	Medio		
<b>Arveja verde en vaina pastusa (continuación)</b>						<b>Cebolla cabeza blanca</b>					
Pasto, El Potrerillo	2.600	3.000	2.778		+++	Arauca (Arauca)	1.333	1.396	1.375		++
Popayán, Plaza de mercado del barrio Bolívar	2.600	2.800	2.725		++	Armenia, Mercar	1.440	1.700	1.518		-
<b>Berenjena</b>						Barranquilla, Barranquillita	1.400	1.700	1.510		++
Barranquilla, Barranquillita	950	1.025	994		-	Barranquilla, Granabastos	1.500	1.700	1.538		+
Bogotá, D.C., Corabastos	1.800	2.000	1.917		-	Bogotá, D.C., Corabastos	1.100	1.600	1.308		+
Cartagena, Bazurto	1.583	1.700	1.631		+	Bucaramanga, Centroabastos	1.300	1.600	1.425		++
Manizales, Centro Galerías	1.800	2.200	2.000		+	Cartagena, Bazurto	1.200	1.640	1.372		-
Medellín, Central Mayorista de Antioquia	1.500	2.000	1.906		-	Cartago (Valle del Cauca)	1.563	1.667	1.597		-
Montería, Mercado del Sur	1.750	2.000	1.844		-	Chiquinquirá (Boyacá)	1.000	1.800	1.475		+
Sincelejo, Nuevo Mercado	1.167	1.167	1.167		-	Cúcuta, Cenabastos	1.340	1.600	1.465		+
<b>Brócoli</b>						Duitama (Boyacá)	1.400	1.500	1.433		++
Armenia, Mercar	1.600	2.800	2.200		-	Florencia (Caquetá)	1.560	1.600	1.580		-
Barranquilla, Barranquillita	6.500	7.000	6.700		=	Ibagué, Plaza La 21	1.400	1.920	1.563		+
Barranquilla, Granabastos	5.000	5.500	5.238		=	Ipiales (Nariño), Ipiales somos todos	1.250	1.250	1.250		+
Bogotá, D.C., Corabastos	4.000	5.000	4.750		+++	Manizales, Centro Galerías	1.400	1.600	1.500		=
Bucaramanga, Centroabastos	3.000	4.000	3.875		-	Medellín, Central Mayorista de Antioquia	1.370	1.800	1.575		+
Cali, Cavasa	1.800	2.000	1.958		-	Medellín, Plaza Minorista "José María Villa"	1.400	2.000	1.598		-
Cali, Santa Helena	1.800	1.900	1.817		+	Montería, Mercado del Sur	1.400	1.600	1.493		+
Cartagena, Bazurto	6.200	6.500	6.333		-	Pamplona (Norte de Santander)	1.200	1.600	1.450		+++
Chiquinquirá (Boyacá)	1.800	2.000	1.933		=	Pereira, La 41	1.320	1.400	1.367		-
Cúcuta, Cenabastos	3.000	3.500	3.042		-	Pereira, Mercasa	1.300	1.800	1.487		+
Duitama (Boyacá)	1.600	1.800	1.733		-	Rionegro (Antioquia)	1.458	1.667	1.580		+
Ibagué, Plaza La 21	2.000	2.500	2.375		+	San Gil (Santander)	1.200	1.400	1.267		+
Ipiales (Nariño), Ipiales somos todos	833	1.000	889		=	Santa Marta (Magdalena)	1.400	1.600	1.454		-
Manizales, Centro Galerías	4.000	4.667	4.444		-	Sincelejo, Nuevo Mercado	1.400	1.600	1.519		+
Marinilla (Antioquia)	1.700	2.500	2.031		-	Socorro (Santander)	1.300	1.400	1.333		+
Medellín, Central Mayorista de Antioquia	2.000	4.000	2.848		-	Sogamoso (Boyacá)	1.100	1.400	1.275		+
Neiva, Surabastos	4.000	6.000	5.213		++	Tunja, Complejo de Servicios del Sur	1.160	1.400	1.253		+
Palmira (Valle del Cauca)	1.500	1.667	1.563		-	Ubaté (Cundinamarca)	1.400	1.400	1.400		+
Pamplona (Norte de Santander)	2.500	3.000	2.750		=	Valledupar, Mercabastos	1.300	1.500	1.408		+
Pasto, El Potrerillo	1.000	2.000	1.333		+++	Villavicencio, CAV	1.400	1.800	1.600		+
Sogamoso (Boyacá)	1.700	2.000	1.813		+++	Yopal (Casanare)	1.417	1.458	1.438		=
Tunja, Complejo de Servicios del Sur	1.500	1.700	1.578		+	<b>Cebolla cabeza blanca bogotana</b>					
Ubaté (Cundinamarca)	4.000	4.000	4.000		+++	Buenaventura (Valle del Cauca)	1.458	1.563	1.476		+
Villavicencio, CAV	2.667	4.000	3.463		-	Cali, Cavasa	1.417	1.521	1.463		+
<b>Calabacín</b>						Cali, Santa Helena	1.313	1.354	1.347		-
Bogotá, D.C., Corabastos	140	200	170		+	Neiva, Surabastos	1.300	1.560	1.384		+
Bucaramanga, Centroabastos	1.000	1.200	1.100		+	Palmira (Valle del Cauca)	1.417	1.458	1.438		+
Medellín, Central Mayorista de Antioquia	1.500	2.000	1.704		+	Tuluá (Valle del Cauca)	1.354	1.458	1.396		+
Sogamoso (Boyacá)	500	600	544		++	<b>Cebolla cabeza blanca pastusa</b>					
Tunja, Complejo de Servicios del Sur	300	350	311		+	Pasto, El Potrerillo	1.146	1.250	1.221		-
<b>Calabaza</b>						Popayán, Plaza de mercado del barrio Bolívar	1.563	1.667	1.602		+
Bogotá, D.C., Corabastos	320	480	360		-	Túquerres (Nariño)	1.250	1.458	1.344		+
Cúcuta, Cenabastos	333	556	426		+	<b>Cebolla cabeza blanca roja</b>					
Medellín, Central Mayorista de Antioquia	1.000	1.500	1.177		++	Arauca (Arauca)	1.800	1.900	1.833		-
						Barranquilla, Barranquillita	2.222	2.444	2.296		-

**Cuadro 2.** Mercados mayoristas. Precios de venta de verduras y hortalizas (continuación)  
2019 (15 al 21 de junio)

Productos y mercados	Pesos por kilogramo				Tendencia	Productos y mercados	Pesos por kilogramo				Tendencia
	Mínimo	Máximo	Medio				Mínimo	Máximo	Medio		
<b>Cebolla cabezona roja (continuación)</b>						<b>Cebolla junca (continuación)</b>					
Barranquilla, Granabastos	2.333	2.556	2.481		+	Villavicencio, CAV	1.333	1.500	1.438		+
Bogotá, D.C., Corabastos	1.600	1.900	1.750		-	Yopal (Casanare)	1.333	1.333	1.333		=
Cartagena, Bazurto	1.822	2.400	2.080		-	<b>Cebolla junca Aquitania</b>					
Cúcuta, Cenabastos	1.979	2.292	2.188		-	Barranquilla, Barranquillita	1.133	1.167	1.161		++
Florencia (Caquetá)	2.400	2.400	2.400		=	Barranquilla, Granabastos	1.000	1.400	1.208		++
Neiva, Surabastos	2.889	3.111	3.033		+	Bogotá, D.C., Corabastos	1.333	2.000	1.597		-
Santa Marta (Magdalena)	2.128	2.500	2.314		-	Buenaventura (Valle del Cauca)	2.150	2.350	2.242		-
Sincelejo, Nuevo Mercado	2.000	2.286	2.171		-	Cali, Cavasa	1.022	1.556	1.237		+
Valledupar, Mercabastos	2.000	2.750	2.282		-	Cali, Santa Helena	1.333	1.556	1.393		-
Valledupar, Mercado Nuevo	2.000	2.750	2.282		-	Chiquinquirá (Boyacá)	1.167	1.267	1.200		-
<b>Cebolla cabezona roja importada</b>						Duitama (Boyacá)	1.167	1.267	1.200		++
Bucaramanga, Centroabastos	2.500	2.604	2.552		-	Ibagué, Plaza La 21	1.400	2.000	1.700		+
Cali, Cavasa	2.667	2.778	2.706		+	Neiva, Surabastos	1.067	1.667	1.335		+
Ipiales (Nariño), Ipiales somos todos	2.391	2.391	2.391		=	San Gil (Santander)	1.333	1.500	1.389		+
Medellín, Central Mayorista de Antioquia	2.400	2.609	2.542		-	Socorro (Santander)	1.333	1.500	1.444		=
Montería, Mercado del Sur	2.600	2.800	2.733		-	Sogamoso (Boyacá)	1.000	1.067	1.008		-
<b>Cebolla cabezona roja ocañera</b>						Tunja, Complejo de Servicios del Sur	933	1.267	1.072		+
Bucaramanga, Centroabastos	2.083	2.292	2.188		+	<b>Cebolla junca Berlin</b>					
<b>Cebolla cabezona roja peruana</b>						Barranquilla, Barranquillita	1.000	1.500	1.206		+++
Barranquilla, Barranquillita	2.717	2.826	2.788		-	Barranquilla, Granabastos	1.000	1.400	1.212		++
Barranquilla, Granabastos	2.717	2.826	2.759		-	Cartagena, Bazurto	1.233	1.567	1.364		-
Cartagena, Bazurto	2.609	2.717	2.658		-	Cúcuta, Cenabastos	625	1.094	938		+++
Montería, Mercado del Sur	2.100	2.200	2.165		+	Pamplona (Norte de Santander)	844	938	891		+++
Sincelejo, Nuevo Mercado	2.717	2.826	2.768		-	Valledupar, Mercabastos	833	1.500	1.218		+++
Valledupar, Mercabastos	2.717	3.043	2.899		-	<b>Cebolla junca pastusa</b>					
<b>Cebolla junca</b>						La Unión (Nariño)	1.111	1.333	1.200		+
Arauca (Arauca)	1.296	1.370	1.333		-	Palmira (Valle del Cauca)	1.250	1.250	1.250		+
Armenia, Mercar	2.286	2.500	2.405		-	Pasto, El Potrerillo	889	1.111	1.000		-
Bucaramanga, Centroabastos	625	1.250	1.035		+++	Popayán, Plaza de mercado del barrio Bolívar	1.244	1.333	1.322		+
Cartago (Valle del Cauca)	2.400	2.400	2.400		-	<b>Cebolla junca Tenerife</b>					
Florencia (Caquetá)	1.440	1.520	1.480		-	Cali, Cavasa	1.300	1.750	1.574		+++
Ipiales (Nariño), Ipiales somos todos	2.000	2.500	2.271		++	Cali, Santa Helena	1.250	1.750	1.550		-
La Ceja (Antioquia)	1.440	1.600	1.507		-	Palmira (Valle del Cauca)	1.244	1.422	1.322		+
Manizales, Centro Galerías	1.600	1.760	1.640		-	<b>Cebolla puerro</b>					
Medellín, Central Mayorista de Antioquia	1.471	3.000	2.173		++	Bogotá, D.C., Corabastos	500	750	700		-
Medellín, Plaza Minorista "José María Villa"	2.000	3.000	2.354		+	Cúcuta, Cenabastos	2.500	3.250	2.896		+
Montería, Mercado del Sur	2.083	2.500	2.368		=	Medellín, Central Mayorista de Antioquia	1.800	2.500	2.054		+
Pereira, La 41	1.667	2.000	1.789		-	Pamplona (Norte de Santander)	2.500	2.500	2.500		=
Pereira, Mercasa	1.800	1.867	1.844		-	<b>Cebollín chino</b>					
Rionegro (Antioquia)	1.300	1.500	1.452		-	Barranquilla, Barranquillita	4.500	5.500	4.875		+++
Santa Marta (Magdalena)	1.167	1.500	1.330		+	Cartagena, Bazurto	6.000	6.200	6.100		+
Sincelejo, Nuevo Mercado	800	1.000	933		-	<b>Chócolo mazorca</b>					
Sonsón (Antioquia)	1.214	1.321	1.268		+++	Armenia, Mercar	571	586	574		+
Túquerres (Nariño)	2.000	2.250	2.125		++						
Ubaté (Cundinamarca)	1.167	1.167	1.167		=						
Valledupar, Mercabastos	1.000	1.333	1.222		+++						

**Cuadro 2.** Mercados mayoristas. Precios de venta de verduras y hortalizas (continuación)  
2019 (15 al 21 de junio)

Productos y mercados	Pesos por kilogramo				Tendencia	Productos y mercados	Pesos por kilogramo				Tendencia
	Mínimo	Máximo	Medio				Mínimo	Máximo	Medio		
<b>Chócolo mazorca (continuación)</b>						<b>Cilantro (continuación)</b>					
Armenia, Retiro	500	500	500		+	Bucaramanga, Centroabastos	8.000	10.000	8.625		++
Barranquilla, Barranquillita	778	889	854		-	Buenaventura (Valle del Cauca)	2.000	2.000	2.000		=
Bogotá, D.C., Corabastos	1.000	1.600	1.367		+++	Cali, Cavasa	1.250	1.750	1.526		-
Bucaramanga, Centroabastos	1.100	1.200	1.150		+++	Cali, Santa Helena	1.500	1.500	1.500		-
Buenaventura (Valle del Cauca)	714	771	729		-	Cartagena, Bazurto	3.000	3.800	3.308		-
Cali, Cavasa	571	786	677		+	Cartago (Valle del Cauca)	3.250	4.000	3.625		-
Cali, Santa Helena	571	857	738		+++	Chiquinquirá (Boyacá)	2.250	4.500	3.458		-
Cartagena, Bazurto	1.075	1.250	1.188		-	Cúcuta, Cenabastos	6.000	10.000	7.667		-
Cartago (Valle del Cauca)	1.000	1.075	1.038		=	Duitama (Boyacá)	5.000	6.250	5.417		+++
Chiquinquirá (Boyacá)	1.000	1.200	1.100		+++	Florencia (Caquetá)	4.000	4.000	4.000		+
Cúcuta, Cenabastos	818	1.091	951		+++	Ibagué, Plaza La 21	1.200	3.000	2.142		+++
Duitama (Boyacá)	1.100	1.200	1.167		+	Ipiales (Nariño), Ipiales somos todos	1.000	2.800	1.811		+++
Ibagué, Plaza La 21	720	800	780		+	La Ceja (Antioquia)	3.000	3.500	3.283		+
Ipiales (Nariño), Ipiales somos todos	571	714	652		++	Manizales, Centro Galerías	6.000	8.000	7.000		-
Manizales, Centro Galerías	560	600	580		++	Marinilla (Antioquia)	4.000	5.000	4.313		+++
Marinilla (Antioquia)	625	667	650		-	Medellín, Central Mayorista de Antioquia	4.500	6.000	5.190		+++
Medellín, Central Mayorista de Antioquia	875	1.000	939		-	Medellín, Plaza Minorista "José María Villa"	5.000	6.000	5.333		+
Medellín, Plaza Minorista "José María Villa"	800	867	817		-	Montería, Mercado del Sur	7.000	9.000	8.167		+++
Montería, Mercado del Sur	660	740	702		-	Neiva, Surabastos	2.667	6.000	4.292		+++
Neiva, Surabastos	672	960	811		+++	Palmira (Valle del Cauca)	1.500	2.250	1.875		-
Pamplona (Norte de Santander)	545	909	758		+++	Pamplona (Norte de Santander)	4.000	5.000	4.667		+++
Pasto, El Potrerillo	286	357	333		=	Pasto, El Potrerillo	3.000	4.000	3.375		-
Peñol (Antioquia)	625	708	677		+	Pereira, La 41	2.000	3.000	2.667		-
Popayán, Plaza de mercado del barrio Bolívar	343	429	378		-	Pereira, Mercasa	3.500	4.000	3.667		-
Rionegro (Antioquia)	1.000	1.143	1.071		++	Popayán, Plaza de mercado del barrio Bolívar	2.000	2.500	2.281		+
San Gil (Santander)	1.125	1.250	1.167		=	Rionegro (Antioquia)	3.500	6.000	5.021		+
Santa Marta (Magdalena)	1.000	1.100	1.025		+	San Gil (Santander)	5.000	5.000	5.000		-
Sincelejo, Nuevo Mercado	700	900	835		-	Santa Marta (Magdalena)	3.333	3.333	3.333		=
Socorro (Santander)	1.125	1.250	1.167		=	Sincelejo, Nuevo Mercado	6.000	6.000	6.000		+
Sogamoso (Boyacá)	1.000	1.300	1.125		+	Socorro (Santander)	4.000	4.000	4.000		=
Sonsón (Antioquia)	500	550	530		+	Sogamoso (Boyacá)	3.250	6.250	4.625		+
Tunja, Complejo de Servicios del Sur	860	1.000	921		+	Tuluá (Valle del Cauca)	2.500	2.750	2.563		-
Ubaté (Cundinamarca)	1.100	1.100	1.100		+++	Tunja, Complejo de Servicios del Sur	2.500	3.000	2.694		++
Valledupar, Mercabastos	900	1.000	967		++	Ubaté (Cundinamarca)	7.500	7.500	7.500		+++
Villavicencio, CAV	1.200	1.800	1.629		+++	Valledupar, Mercabastos	4.000	5.000	4.833		++
Yopal (Casanare)	1.500	1.625	1.563		+	Valledupar, Mercado Nuevo	4.000	5.000	4.833		++
						Villavicencio, CAV	1.500	4.000	2.667		-
						Yopal (Casanare)	7.000	7.000	7.000		+++
<b>Cidra</b>						<b>Coles</b>					
Bogotá, D.C., Corabastos	600	900	714		-	Barranquilla, Barranquillita	3.500	5.000	4.111		+
Marinilla (Antioquia)	300	450	388		-	Bogotá, D.C., Corabastos	1.600	1.600	1.600		-
Medellín, Central Mayorista de Antioquia	500	800	654		-	Medellín, Central Mayorista de Antioquia	1.000	1.500	1.088		-
Peñol (Antioquia)	300	450	379		-	Medellín, Plaza Minorista "José María Villa"	1.500	1.500	1.500		=
San Vicente (Antioquia)	200	250	213		=						
Villavicencio, CAV	1.000	1.600	1.304		++						
<b>Cilantro</b>						<b>Coliflor</b>					
Arauca (Arauca)	5.000	5.500	5.167		+	Armenia, Mercar	1.667	1.917	1.806		-
Armenia, Mercar	2.600	2.800	2.733		+	Barranquilla, Barranquillita	6.500	7.000	6.700		=
Barranquilla, Barranquillita	8.000	10.000	9.233		++	Barranquilla, Granabastos	5.000	5.600	5.250		+
Bogotá, D.C., Corabastos	800	2.500	1.292		+++						

**Cuadro 2.** Mercados mayoristas. Precios de venta de verduras y hortalizas (continuación)  
2019 (15 al 21 de junio)

Productos y mercados	Pesos por kilogramo				Tendencia	Productos y mercados	Pesos por kilogramo				Tendencia
	Mínimo	Máximo	Medio				Mínimo	Máximo	Medio		
<b>Coliflor (continuación)</b>						<b>Frijol verde bolo</b>					
Bogotá, D.C., Corabastos	700	1.200	913	-		Cúcuta, Cenabastos	1.800	2.500	2.031	-	
Bucaramanga, Centroabastos	3.000	4.000	3.750	-		Pamplona (Norte de Santander)	1.300	2.083	1.694	-	
Cali, Cavasa	1.800	2.000	1.965	-		<b>Frijol verde cargamento</b>					
Cali, Santa Helena	1.800	2.000	1.967	-		Bogotá, D.C., Corabastos	3.400	4.000	3.656	-	
Cartagena, Bazurto	6.200	6.500	6.333	-		Cali, Cavasa	2.000	2.200	2.071	-	
Cartago (Valle del Cauca)	1.840	2.240	2.020	-		Cali, Santa Helena	2.000	2.200	2.067	-	
Chiquinquirá (Boyacá)	1.600	1.800	1.767	-		Chiquinquirá (Boyacá)	2.000	2.000	2.000	-	
Cúcuta, Cenabastos	3.000	3.500	3.042	-		Duitama (Boyacá)	2.700	2.800	2.767	-	
Duitama (Boyacá)	1.700	1.800	1.767	-		El Carmen de Viboral (Antioquia)	1.700	1.900	1.775	-	
Ipiales (Nariño), Ipiales somos todos	833	1.000	931	+		El Santuario (Antioquia)	1.600	2.200	1.867	-	
Manizales, Centro Galerías	2.400	4.000	3.067	-		La Ceja (Antioquia)	2.000	2.200	2.071	-	
Marinilla (Antioquia)	1.800	2.300	2.050	-		La Unión (Nariño)	2.300	2.400	2.350	+	
Medellín, Central Mayorista de Antioquia	2.000	3.000	2.548	-		Marinilla (Antioquia)	2.000	2.200	2.058	-	
Neiva, Surabastos	2.200	3.000	2.650	-		Medellín, Central Mayorista de Antioquia	1.500	2.300	1.892	-	
Palmira (Valle del Cauca)	1.800	2.000	1.950	+		Medellín, Plaza Minorista "José María Villa"	2.200	2.700	2.410	-	
Pamplona (Norte de Santander)	2.000	2.000	2.000	-		Pasto, El Potrerillo	2.100	2.600	2.356	+	
Pasto, El Potrerillo	1.000	2.000	1.500	-		Peñol (Antioquia)	1.700	2.500	2.233	-	
Pereira, La 41	2.000	2.500	2.250	-		Popayán, Plaza de mercado del barrio Bolívar	2.000	2.100	2.013	-	
Pereira, Mercasa	2.000	2.667	2.333	-		Rionegro (Antioquia)	2.000	2.500	2.275	-	
Popayán, Plaza de mercado del barrio Bolívar	1.667	1.667	1.667	-		San Vicente (Antioquia)	1.800	1.900	1.825	-	
Sogamoso (Boyacá)	1.800	2.000	1.975	+		Sogamoso (Boyacá)	2.200	3.000	2.613	-	
Tunja, Complejo de Servicios del Sur	1.800	2.300	2.086	++		Sonsón (Antioquia)	2.100	2.200	2.163	+	
Ubaté (Cundinamarca)	1.800	1.800	1.800	+++		Tuluá (Valle del Cauca)	2.800	2.880	2.827	n.d.	
Villavicencio, CAV	1.800	2.000	1.894	-		Tunja, Complejo de Servicios del Sur	2.600	2.900	2.742	-	
<b>Espinaca</b>						Villavicencio, CAV	3.600	4.000	3.817	+	
Armenia, Mercar	2.889	3.667	3.296	-		Yopal (Casanare)	3.021	3.083	3.052	=	
Barranquilla, Barranquillita	6.500	7.000	6.711	+		<b>Frijol verde en vaina</b>					
Barranquilla, Granabastos	4.800	5.200	5.013	-		Arauca (Arauca)	3.043	3.261	3.098	+	
Bogotá, D.C., Corabastos	1.200	2.500	2.017	-		Armenia, Mercar	2.560	2.960	2.720	-	
Bucaramanga, Centroabastos	5.000	5.000	5.000	+++		Barranquilla, Barranquillita	5.500	6.000	5.833	=	
Cartagena, Bazurto	6.200	6.500	6.333	-		Barranquilla, Granabastos	5.400	5.600	5.500	+	
Chiquinquirá (Boyacá)	1.750	1.875	1.854	=		Bucaramanga, Centroabastos	2.000	2.000	2.000	-	
Duitama (Boyacá)	1.667	2.000	1.778	=		Buenaventura (Valle del Cauca)	2.720	3.200	2.880	-	
Ibagué, Plaza La 21	2.444	3.333	2.917	-		Cartago (Valle del Cauca)	3.200	3.600	3.383	+	
Ipiales (Nariño), Ipiales somos todos	1.000	1.500	1.342	++		Cúcuta, Cenabastos	1.000	1.500	1.354	-	
Manizales, Centro Galerías	4.000	4.500	4.188	+++		Ibagué, Plaza La 21	2.000	2.560	2.270	-	
Medellín, Central Mayorista de Antioquia	4.000	5.000	4.734	+++		Ipiales (Nariño), Ipiales somos todos	1.852	2.222	2.099	-	
Medellín, Plaza Minorista "José María Villa"	4.000	5.000	4.200	-		La Unión (Nariño)	2.400	2.400	2.400	=	
Neiva, Surabastos	2.824	3.765	3.299	+		Manizales, Centro Galerías	2.300	2.500	2.450	-	
Pamplona (Norte de Santander)	2.000	2.000	2.000	=		Montería, Mercado del Sur	2.500	3.500	3.200	-	
Pasto, El Potrerillo	1.500	2.500	2.000	-		Neiva, Surabastos	1.600	2.560	2.103	-	
Sogamoso (Boyacá)	3.333	3.667	3.375	+		Pamplona (Norte de Santander)	800	1.167	964	-	
Tunja, Complejo de Servicios del Sur	1.750	1.875	1.819	-		Pereira, La 41	2.200	3.000	2.575	-	
Ubaté (Cundinamarca)	2.353	2.353	2.353	=		Pereira, Mercasa	2.400	3.000	2.600	-	
Villavicencio, CAV	2.400	3.000	2.567	++		San Gil (Santander)	2.000	2.000	2.000	-	

# BOLETÍN SEMANAL PRECIOS MAYORISTAS

**Cuadro 2.** Mercados mayoristas. Precios de venta de verduras y hortalizas (continuación)  
2019 (15 al 21 de junio)

Productos y mercados	Pesos por kilogramo				Tendencia	Productos y mercados	Pesos por kilogramo				Tendencia
	Mínimo	Máximo	Medio				Mínimo	Máximo	Medio		
<b>Frijol verde en vaina (continuación)</b>						<b>Habichuela (continuación)</b>					
Sincelejo, Nuevo Mercado	3.000	3.000	3.000	-		Rionegro (Antioquia)	1.600	1.800	1.746	-	
Socorro (Santander)	1.600	1.760	1.707	=		San Gil (Santander)	682	682	682	-	
Tunja, Complejo de Servicios del Sur	2.000	2.200	2.100	++		Santa Marta (Magdalena)	1.750	2.000	1.844	-	
Ubaté (Cundinamarca)	2.000	2.000	2.000	-		Sincelejo, Nuevo Mercado	2.500	2.500	2.500	+	
<b>Haba verde</b>						Socorro (Santander)	545	682	614	-	
Bogotá, D.C., Corabastos	2.800	3.000	2.833	=		Sogamoso (Boyacá)	1.250	1.500	1.281	-	
Chiquinquirá (Boyacá)	1.600	1.800	1.733	-		Tuluá (Valle del Cauca)	2.400	2.880	2.693	-	
Cúcuta, Cenabastos	1.500	1.500	1.500	-		Tunja, Complejo de Servicios del Sur	1.200	1.400	1.313	-	
Duitama (Boyacá)	1.800	1.900	1.867	-		Ubaté (Cundinamarca)	1.600	1.600	1.600	-	
Ipiales (Nariño), Ipiales somos todos	1.500	2.000	1.692	+++		Valledupar, Mercabastos	1.250	2.000	1.542	-	
La Unión (Nariño)	500	600	550	-		Villavicencio, CAV	1.500	2.000	1.667	-	
Pamplona (Norte de Santander)	1.000	1.667	1.400	-		Yopal (Casanare)	1.944	2.000	1.972	-	
Sogamoso (Boyacá)	1.700	2.000	1.825	-		<b>Habichuela larga</b>					
Tunja, Complejo de Servicios del Sur	1.600	1.700	1.633	=		Barranquilla, Barranquillita	5.500	6.000	5.833	-	
Túquerres (Nariño)	1.250	1.500	1.400	+		Montería, Mercado del Sur	6.000	7.000	6.833	++	
Ubaté (Cundinamarca)	2.000	2.000	2.000	-		<b>Lechuga Batavia</b>					
<b>Habichuela</b>						Arauca (Arauca)	3.000	3.333	3.111	=	
Arauca (Arauca)	2.000	2.182	2.121	-		Armenia, Mercar	1.067	1.333	1.222	-	
Armenia, Mercar	2.240	2.560	2.444	-		Barranquilla, Barranquillita	1.400	1.600	1.475	-	
Barranquilla, Barranquillita	1.250	1.500	1.421	-		Barranquilla, Granabastos	1.500	1.600	1.533	-	
Barranquilla, Granabastos	1.400	1.800	1.601	+		Bogotá, D.C., Corabastos	700	1.000	900	-	
Bogotá, D.C., Corabastos	1.333	1.667	1.514	-		Bucaramanga, Centroabastos	1.167	1.167	1.167	+	
Bucaramanga, Centroabastos	900	1.100	1.025	-		Buenaventura (Valle del Cauca)	1.300	1.300	1.300	=	
Buenaventura (Valle del Cauca)	2.400	2.960	2.693	+		Cali, Cavasa	615	1.077	941	+++	
Cali, Cavasa	2.600	3.000	2.771	+		Cali, Santa Helena	615	923	756	+++	
Cali, Santa Helena	2.000	2.800	2.433	-		Cartagena, Bazurto	1.133	1.467	1.322	=	
Cartagena, Bazurto	1.250	1.500	1.375	+		Cartago (Valle del Cauca)	1.308	1.385	1.346	+	
Cartago (Valle del Cauca)	2.400	2.640	2.467	-		Chiquinquirá (Boyacá)	1.200	1.300	1.217	=	
Chiquinquirá (Boyacá)	920	1.040	993	-		Cúcuta, Cenabastos	917	1.000	993	-	
Cúcuta, Cenabastos	1.000	1.250	1.052	-		Duitama (Boyacá)	1.200	1.300	1.233	=	
Duitama (Boyacá)	1.500	1.750	1.583	-		Ibagué, Plaza La 21	1.120	1.120	1.120	-	
El Santuario (Antioquia)	1.400	1.700	1.500	-		Ipiales (Nariño), Ipiales somos todos	615	769	718	++	
Florencia (Caquetá)	1.760	2.000	1.880	++		Manizales, Centro Galerías	1.600	1.800	1.675	-	
Ibagué, Plaza La 21	1.280	1.600	1.510	++		Marinilla (Antioquia)	900	1.000	953	+++	
Ipiales (Nariño), Ipiales somos todos	3.000	3.000	3.000	=		Medellín, Central Mayorista de Antioquia	643	938	782	-	
La Ceja (Antioquia)	1.700	1.900	1.813	-		Medellín, Plaza Minorista "José María Villa"	929	1.000	957	++	
Manizales, Centro Galerías	2.240	2.400	2.280	-		Montería, Mercado del Sur	1.000	1.500	1.250	-	
Marinilla (Antioquia)	1.200	2.000	1.529	-		Neiva, Surabastos	960	1.200	1.110	-	
Medellín, Central Mayorista de Antioquia	1.200	2.100	1.623	+		Palmira (Valle del Cauca)	615	1.077	865	+++	
Medellín, Plaza Minorista "José María Villa"	1.800	2.500	2.175	-		Pamplona (Norte de Santander)	1.000	1.000	1.000	-	
Montería, Mercado del Sur	2.000	2.500	2.317	-		Pasto, El Potrerillo	692	769	744	++	
Neiva, Surabastos	1.200	1.600	1.345	-		Pereira, La 41	1.333	1.417	1.361	+	
Palmira (Valle del Cauca)	2.800	3.200	2.900	-		Pereira, Mercasa	1.167	1.500	1.340	-	
Pamplona (Norte de Santander)	1.000	1.500	1.319	+++		Popayán, Plaza de mercado del barrio Bolívar	769	923	856	++	
Pasto, El Potrerillo	2.600	3.000	2.800	-		Rionegro (Antioquia)	1.100	1.500	1.304	+	
Pereira, La 41	2.400	3.200	2.750	++		San Gil (Santander)	1.417	1.667	1.583	-	
Pereira, Mercasa	2.560	2.800	2.750	++		Santa Marta (Magdalena)	1.500	1.667	1.600	+	
Popayán, Plaza de mercado del barrio Bolívar	2.600	3.200	2.860	+		Sincelejo, Nuevo Mercado	1.200	1.400	1.233	++	

**Cuadro 2.** Mercados mayoristas. Precios de venta de verduras y hortalizas (continuación)  
2019 (15 al 21 de junio)

Productos y mercados	Pesos por kilogramo				Tendencia	Productos y mercados	Pesos por kilogramo				Tendencia
	Mínimo	Máximo	Medio	Precios			Mínimo	Máximo	Medio	Precios	
<b>Lechuga Batavia (continuación)</b>						<b>Pepino cohombro (continuación)</b>					
Sogamoso (Boyacá)	1.500	1.600	1.513		+	San Gil (Santander)	480	600	573		+
Sonsón (Antioquia)	700	750	725		-	Santa Marta (Magdalena)	800	1.200	932		-
Tuluá (Valle del Cauca)	1.154	1.231	1.205		+++	Sincelejo, Nuevo Mercado	700	700	700		=
Tunja, Complejo de Servicios del Sur	1.000	1.200	1.089		+	Socorro (Santander)	600	800	740		+++
Ubaté (Cundinamarca)	800	800	800		=	Sogamoso (Boyacá)	800	1.000	900		-
Valledupar, Mercabastos	1.417	1.667	1.569		+	Sonsón (Antioquia)	650	700	683		-
Villavicencio, CAV	1.400	2.000	1.703		-	Tuluá (Valle del Cauca)	800	1.200	996		-
Yopal (Casanare)	1.800	1.800	1.800		-	Tunja, Complejo de Servicios del Sur	720	880	787		-
						Valledupar, Mercabastos	600	800	725		+
						Villavicencio, CAV	1.000	1.400	1.225		+
<b>Lechuga crespa verde</b>						<b>Pepino de rellenar</b>					
Arauca (Arauca)	1.800	2.000	1.867		=	Bogotá, D.C., Corabastos	1.000	1.400	1.218		-
Bogotá, D.C., Corabastos	3.000	3.333	3.267		-	Chiquinquirá (Boyacá)	917	1.083	1.014		+
Bucaramanga, Centroabastos	2.000	2.000	2.000		=	Duitama (Boyacá)	1.083	1.250	1.167		=
Cali, Cavasa	2.600	2.800	2.729		+	Ibagué, Plaza La 21	800	1.120	980		+
Cúcuta, Cenabastos	3.000	3.000	3.000		=	Neiva, Surabastos	1.120	1.200	1.170		-
Medellín, Central Mayorista de Antioquia	1.500	2.500	1.994		+++	San Gil (Santander)	1.600	2.000	1.716		-
Neiva, Surabastos	1.000	1.400	1.225		+	Sogamoso (Boyacá)	833	1.000	885		-
Villavicencio, CAV	6.000	8.000	6.989		+	Tunja, Complejo de Servicios del Sur	750	833	824		+
						Ubaté (Cundinamarca)	1.000	1.000	1.000		=
						Villavicencio, CAV	1.500	2.000	1.604		-
						Yopal (Casanare)	1.600	1.800	1.700		-
<b>Pepino cohombro</b>						<b>Perejil</b>					
Arauca (Arauca)	1.364	1.364	1.364		+	Arauca (Arauca)	4.500	5.000	4.750		-
Armenia, Mercar	900	1.000	933		++	Armenia, Mercar	5.000	5.750	5.417		+
Barranquilla, Barranquillita	760	1.200	970		++	Barranquilla, Barranquillita	7.500	8.000	7.678		+
Barranquilla, Granabastos	760	900	833		+	Bogotá, D.C., Corabastos	3.333	4.000	3.667		++
Bogotá, D.C., Corabastos	1.500	1.600	1.508		-	Bucaramanga, Centroabastos	2.500	4.000	3.063		+
Bucaramanga, Centroabastos	480	800	623		-	Chiquinquirá (Boyacá)	2.500	2.750	2.583		-
Buenaventura (Valle del Cauca)	1.000	1.200	1.067		=	Duitama (Boyacá)	2.750	3.250	3.000		+++
Cali, Cavasa	600	733	635		-	Ibagué, Plaza La 21	3.750	5.000	4.250		++
Cali, Santa Helena	667	867	772		-	Ipiales (Nariño), Ipiales somos todos	3.500	4.000	3.958		+
Cartagena, Bazurto	880	1.120	953		-	Manizales, Centro Galerías	4.000	4.800	4.400		=
Cartago (Valle del Cauca)	800	1.200	1.000		-	Medellín, Central Mayorista de Antioquia	4.000	6.000	4.875		++
Cúcuta, Cenabastos	600	800	767		+	Neiva, Surabastos	5.000	6.000	5.417		+
Duitama (Boyacá)	880	1.000	960		+	Pamplona (Norte de Santander)	4.000	4.000	4.000		+++
Florencia (Caquetá)	1.120	1.200	1.160		++	Pasto, El Potrerillo	3.500	4.500	4.083		-
Ibagué, Plaza La 21	800	1.440	1.120		++	San Gil (Santander)	4.000	4.000	4.000		=
Ipiales (Nariño), Ipiales somos todos	2.000	2.000	2.000		=	Sogamoso (Boyacá)	2.500	3.000	2.875		++
La Ceja (Antioquia)	800	1.000	917		-	Tunja, Complejo de Servicios del Sur	3.000	3.250	3.083		+++
Manizales, Centro Galerías	900	1.000	975		-						
Marinilla (Antioquia)	550	700	623		+	<b>Pimentón</b>					
Medellín, Central Mayorista de Antioquia	800	1.000	983		-	Arauca (Arauca)	3.300	3.600	3.467		-
Medellín, Plaza Minorista "José María Villa"	900	1.000	929		+	Armenia, Mercar	2.400	2.500	2.433		+
Montería, Mercado del Sur	680	900	763		-	Barranquilla, Barranquillita	1.500	2.083	1.750		+
Neiva, Surabastos	960	1.200	1.075		+	Barranquilla, Granabastos	1.667	2.000	1.840		-
Palmira (Valle del Cauca)	833	1.000	900		-	Bogotá, D.C., Corabastos	3.200	3.800	3.504		-
Pamplona (Norte de Santander)	880	1.000	940		++	Bucaramanga, Centroabastos	2.000	2.500	2.250		-
Pasto, El Potrerillo	1.400	1.600	1.517		-	Buenaventura (Valle del Cauca)	2.143	2.571	2.333		+
Pereira, La 41	800	1.000	975		-						
Pereira, Mercasa	800	900	850		+						
Popayán, Plaza de mercado del barrio Bolívar	769	769	769		=						
Rionegro (Antioquia)	600	800	704		-						



**Cuadro 2.** Mercados mayoristas. Precios de venta de verduras y hortalizas (continuación)  
2019 (15 al 21 de junio)

Productos y mercados	Pesos por kilogramo				Tendencia	Productos y mercados	Pesos por kilogramo				Tendencia
	Mínimo	Máximo	Medio				Mínimo	Máximo	Medio		
<b>Pimentón (continuación)</b>						<b>Rábano rojo (continuación)</b>					
Cali, Cavasa	2.500	2.700	2.535	-		Manizales, Centro Galerías	3.000	4.000	3.500	-	
Cali, Santa Helena	2.000	2.200	2.067	-		Neiva, Surabastos	4.000	5.500	4.722	+	
Cartagena, Bazaruto	2.167	2.667	2.410	+		Pasto, El Potrerillo	3.000	5.000	4.333	++	
Cartago (Valle del Cauca)	2.400	2.700	2.550	-		<b>Remolacha</b>					
Chiquinquirá (Boyacá)	1.786	2.000	1.905	-		Arauca (Arauca)	818	909	879	+	
Cúcuta, Cenabastos	1.500	2.083	1.811	-		Armenia, Mercar	768	800	793	-	
Duitama (Boyacá)	1.786	2.143	2.024	=		Barranquilla, Barranquillita	700	833	750	-	
Florencia (Cauquetá)	2.143	2.143	2.143	++		Barranquilla, Granabastos	600	667	637	+	
Ibagué, Plaza La 21	1.920	2.500	2.185	-		Bogotá, D.C., Corabastos	417	500	479	-	
Ipiales (Nariño), Ipiales somos todos	3.000	3.000	3.000	=		Bucaramanga, Centroabastos	500	700	613	-	
La Ceja (Antioquia)	1.600	1.800	1.692	-		Cartagena, Bazaruto	733	800	758	+	
Manizales, Centro Galerías	1.800	2.200	2.100	+		Chiquinquirá (Boyacá)	400	500	450	-	
Marinilla (Antioquia)	1.100	1.300	1.229	-		Duitama (Boyacá)	700	720	707	-	
Medellín, Central Mayorista de Antioquia	1.500	2.200	1.890	-		El Santuario (Antioquia)	300	350	317	-	
Medellín, Plaza Minorista "José María Villa"	1.800	2.200	1.971	-		Florencia (Cauquetá)	750	833	792	-	
Montería, Mercado del Sur	2.000	2.400	2.208	-		Ibagué, Plaza La 21	640	800	780	-	
Neiva, Surabastos	2.143	2.500	2.216	-		Ipiales (Nariño), Ipiales somos todos	333	333	333	-	
Palmira (Valle del Cauca)	2.300	3.000	2.650	-		La Ceja (Antioquia)	800	850	808	-	
Pamplona (Norte de Santander)	1.667	2.500	2.060	++		Manizales, Centro Galerías	909	1.091	1.000	=	
Pasto, El Potrerillo	1.600	1.800	1.650	-		Medellín, Central Mayorista de Antioquia	400	600	463	+	
Peñol (Antioquia)	1.000	1.550	1.275	-		Medellín, Plaza Minorista "José María Villa"	700	800	758	-	
Pereira, La 41	2.000	2.700	2.450	-		Montería, Mercado del Sur	800	1.200	975	-	
Pereira, Mercasa	2.500	3.000	2.744	+		Neiva, Surabastos	480	768	598	-	
Popayán, Plaza de mercado del barrio Bolívar	2.000	2.143	2.054	+		Rionegro (Antioquia)	600	800	717	++	
Rionegro (Antioquia)	1.200	1.500	1.369	-		San Gil (Santander)	600	800	718	-	
San Gil (Santander)	1.429	2.143	1.786	-		Santa Marta (Magdalena)	667	1.000	802	-	
Santa Marta (Magdalena)	1.667	2.083	1.883	+		Sincelejo, Nuevo Mercado	800	800	800	-	
Sincelejo, Nuevo Mercado	1.800	2.300	2.108	-		Sogamoso (Boyacá)	600	700	625	-	
Socorro (Santander)	1.786	1.786	1.786	++		Tunja, Complejo de Servicios del Sur	460	540	484	+	
Sogamoso (Boyacá)	1.643	2.000	1.857	+		Valledupar, Mercabastos	667	833	743	-	
Sonsón (Antioquia)	1.300	1.450	1.375	-		Villavicencio, CAV	750	1.000	903	+	
Tuluá (Valle del Cauca)	2.200	2.300	2.267	-		Yopal (Casanare)	1.000	1.033	1.017	=	
Tunja, Complejo de Servicios del Sur	1.929	2.143	2.004	++		<b>Remolacha bogotana</b>					
Ubaté (Cundinamarca)	2.500	2.500	2.500	-		Buenaventura (Valle del Cauca)	960	1.200	1.080	+	
Valledupar, Mercabastos	2.500	2.500	2.500	-		Cali, Cavasa	583	667	637	-	
Valledupar, Mercado Nuevo	2.500	2.500	2.500	-		Cali, Santa Helena	583	667	628	+	
Villavicencio, CAV	2.917	3.333	3.264	=		Cartago (Valle del Cauca)	900	1.200	1.033	=	
Yopal (Casanare)	2.500	2.667	2.583	=		Palmira (Valle del Cauca)	583	667	639	-	
<b>Pimentón verde</b>						<b>Remolacha regional</b>					
Bucaramanga, Centroabastos	923	1.154	1.038	+		Cúcuta, Cenabastos	600	800	717	+	
Medellín, Central Mayorista de Antioquia	2.500	3.600	3.013	-		Marinilla (Antioquia)	300	400	363	+	
<b>Rábano rojo</b>						<b>Repollo blanco</b>					
Armenia, Mercar	2.400	2.800	2.600	++		Arauca (Arauca)	750	833	800	-	
Barranquilla, Barranquillita	5.500	6.000	5.822	+		Armenia, Mercar	300	333	311	=	
Bogotá, D.C., Corabastos	2.200	3.067	2.347	-		Barranquilla, Barranquillita	500	643	576	-	
Bucaramanga, Centroabastos	3.000	4.000	3.563	+							
Cartagena, Bazaruto	6.200	6.500	6.333	-							



**Cuadro 2.** Mercados mayoristas. Precios de venta de verduras y hortalizas (continuación)  
2019 (15 al 21 de junio)

Productos y mercados	Pesos por kilogramo				Tendencia	Productos y mercados	Pesos por kilogramo				Tendencia
	Mínimo	Máximo	Medio				Mínimo	Máximo	Medio		
<b>Tomate larga vida</b>						<b>Zanahoria</b>					
Bogotá, D.C., Corabastos	2.150	3.250	2.554		-	Arauca (Arauca)	1.273	1.527	1.412		-
Cali, Cavasa	2.500	2.700	2.581		+	Armenia, Mercar	1.417	1.500	1.470		-
Cali, Santa Helena	2.500	2.600	2.550		=	Bogotá, D.C., Corabastos	1.333	2.000	1.708		-
Florencia (Caquetá)	2.600	2.600	2.600		-	Bucaramanga, Centroabastos	1.250	1.667	1.516		-
Medellín, Central Mayorista de Antioquia	2.000	3.500	2.758		-	Buenaventura (Valle del Cauca)	700	800	750		+
Neiva, Surabastos	2.727	2.955	2.879		-	Cali, Cavasa	400	600	524		+
Pasto, El Potrerillo	1.800	2.250	2.029		-	Cali, Santa Helena	600	700	637		-
Popayán, Plaza de mercado del barrio Bolívar	2.533	2.667	2.617		-	Cartago (Valle del Cauca)	1.417	1.500	1.444		-
Tunja, Complejo de Servicios del Sur	1.955	2.273	2.125		-	Chiquinquirá (Boyacá)	1.167	1.667	1.375		-
Villavicencio, CAV	2.500	3.000	2.719		-	Cúcuta, Cenabastos	833	1.250	1.075		+
<b>Tomate riñón</b>						Duitama (Boyacá)	1.633	1.667	1.656		+
Armenia, Mercar	2.400	2.500	2.433		=	Florencia (Caquetá)	1.500	1.583	1.542		=
Bucaramanga, Centroabastos	2.273	2.500	2.386		=	Ibagué, Plaza La 21	1.280	1.760	1.560		-
Cartago (Valle del Cauca)	3.300	3.500	3.450		-	Ipiales (Nariño), Ipiales somos todos	300	400	346		-
Ipiales (Nariño), Ipiales somos todos	1.591	1.591	1.591		-	La Unión (Nariño)	417	417	417		-
Medellín, Central Mayorista de Antioquia	2.200	3.500	3.013		-	Manizales, Centro Galerías	1.048	1.452	1.250		-
Sincelejo, Nuevo Mercado	3.000	3.000	3.000		=	Neiva, Surabastos	1.088	1.728	1.271		-
<b>Tomate riñón valluno</b>						Palmira (Valle del Cauca)	560	600	583		-
Montería, Mercado del Sur	2.700	3.000	2.875		+	Pamplona (Norte de Santander)	833	1.167	1.021		-
Pereira, Mercasa	2.500	3.000	2.813		+	Pasto, El Potrerillo	240	560	372		-
<b>Tomate Riogrande</b>						Popayán, Plaza de mercado del barrio Bolívar	417	433	425		-
Bucaramanga, Centroabastos	1.364	1.818	1.648		-	San Gil (Santander)	1.417	1.833	1.639		-
Cúcuta, Cenabastos	1.250	1.667	1.545		-	Santa Marta (Magdalena)	1.333	1.667	1.467		-
Duitama (Boyacá)	1.364	1.591	1.515		-	Sincelejo, Nuevo Mercado	700	875	752		+
San Gil (Santander)	1.400	1.600	1.467		-	Sogamoso (Boyacá)	1.500	1.667	1.594		-
Socorro (Santander)	1.200	1.400	1.300		-	Tunja, Complejo de Servicios del Sur	1.167	1.583	1.333		-
Sogamoso (Boyacá)	1.455	2.045	1.744		-	Túquerres (Nariño)	250	333	290		-
Yopal (Casanare)	2.000	2.250	2.125		-	Ubaté (Cundinamarca)	1.600	1.600	1.600		+++
<b>Tomate Riogrande bumangués</b>						Valledupar, Mercabastos	1.333	1.667	1.535		-
Barranquilla, Barranquillita	2.000	2.400	2.167		-	Villavicencio, CAV	1.250	1.333	1.309		-
Barranquilla, Granabastos	2.273	2.818	2.534		-	Yopal (Casanare)	1.167	1.250	1.208		-
Cartagena, Bazurto	2.364	2.864	2.545		-	<b>Zanahoria bogotana</b>					
						Barranquilla, Barranquillita	1.417	1.833	1.556		-
						Barranquilla, Granabastos	1.400	1.767	1.534		-
						Cali, Cavasa	1.250	1.333	1.297		-

**Cuadro 2.** Mercados mayoristas. Precios de venta de verduras y hortalizas (conclusión)  
2019 (15 al 21 de junio)

Productos y mercados	Pesos por kilogramo			
	Precios			Tenden- cia
	Mínimo	Máximo	Medio	
<b>Zanahoria bogotana (continuación)</b>				
Cartagena, Bazurto	1.250	1.417	1.342	-
Cúcuta, Cenabastos	1.500	1.833	1.708	+
Pereira, La 41	1.333	1.500	1.438	-
Pereira, Mercasa	1.250	1.500	1.357	-
Tuluá (Valle del Cauca)	1.250	1.417	1.361	-
<b>Zanahoria larga vida</b>				
El Carmen de Viboral (Antioquia)	417	444	431	++
El Santuario (Antioquia)	306	444	373	+

Productos y mercados	Pesos por kilogramo			
	Precios			Tenden- cia
	Mínimo	Máximo	Medio	
<b>Zanahoria larga vida (continuación)</b>				
La Ceja (Antioquia)	444	600	516	-
Marinilla (Antioquia)	433	533	497	++
Medellín, Central Mayorista de Antioquia	333	667	483	+++
Medellín, Plaza Minorista "José María Villa"	533	889	615	++
Montería, Mercado del Sur	667	889	806	+++
Rionegro (Antioquia)	412	576	480	-
Sonsón (Antioquia)	360	400	380	-

**TENDENCIAS**

---	-	+	+++
Variación mayor al -20 %	Variación entre 0 % y -10 %	Variación entre 0 % y 10 %	Variación mayor al 20 %
--	=	++	<b>n. d.</b>
Variación entre -10 % y -20 %	Variación igual a 0 %	Variación entre 10 % y 20 %	No determinado

## FRUTAS FRESCAS

### Subieron los precios del melón

A lo largo de la presente semana se incrementaron los precios del melón Cantalup en diecisiete de los veintiséis mercados donde se negoció. El anterior comportamiento se registró ante la reducción en el abastecimiento de la fruta procedente de Los Patios, Cúcuta (Norte de Santander), Gigante, Garzón (Huila), Capitanejo, Cepitá (Santander), Mariquita y Espinal (Tolima), En Bogotá e Ibagué, por ejemplo, el kilo se vendió a \$2.040 y a \$1.850, respectivamente, 26,52%, en promedio, más.

De la misma forma, subieron las cotizaciones mayoristas de las uvas red globe nacional, Isabela y verde, la manzana roja importada, el mango Tommy, la patilla, la granadilla, la naranja Sweet y la piña gold. En el caso de la uva red globe nacional, el alza del precio se debió a la menor oferta que ingresó desde Ginebra y La Unión (Valle del Cauca). El aumento se registró en dieciséis de los diecinueve mercados donde se negoció esta semana. En Montería y Villavicencio, por ejemplo, el kilo se comercializó en \$4.778 y a \$4.521, respectivamente, 13,81%, en promedio, más que la semana inmediatamente anterior.

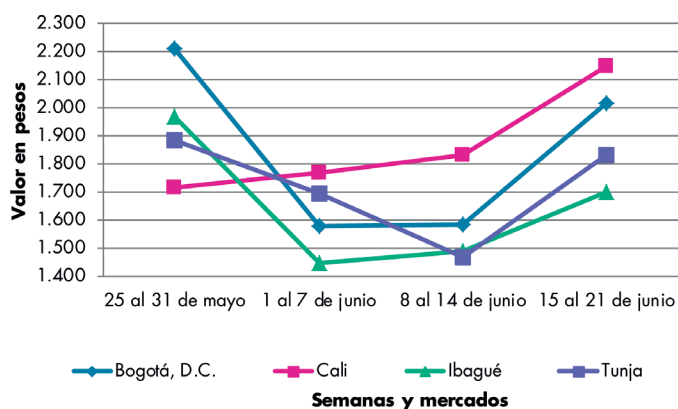
También aumentó el precio del mango Tommy pues hubo una menor disponibilidad de la fruta desde Ciénaga (Magdalena), Betulia, Anzá, Concordia (Antioquia), Cundinamarca y Tolima; la anterior situación se presentó en veintiocho de los treinta y tres mercados donde se negoció. En Barranquilla y Villavicencio, por ejemplo, el alza superó el 20,00% y el kilo se negoció a \$2.156 y a \$2.875, respectivamente.

Así mismo, subió la cotización mayorista de la patilla, esta vez en quince de los veinticinco mercados donde se vendió esta semana. Los comerciantes afirmaron que este comportamiento se debió a un menor nivel de abastecimiento desde San Martín (Meta) y Cesar. En Armenia y Pasto, por ejemplo, el kilo se vendió a \$1.167 y a \$1.350, respectivamente, 20,50%, en promedio más.

En contraste, bajaron los precios de los limones común y Tahití, el aguacate papelillo, el kiwi y la fresa. En el caso del limón común, por ejemplo, la reducción en la cotización se registró en veintitrés de los treinta y dos mercados donde se vendió esta semana. Esta situación se debió al mayor nivel de ingreso desde Socorro, San Gil, Capitanejo, El Carmen de Chucurí, Lebrija (Santander), Purificación (Tolima), Consacá, La Unión, El Peñol (Nariño), Caicedonia, Alcalá, Andalucía (Valle del Cauca) y Valledupar (Cesar). En Pereira y Barranquilla, por ejemplo, el descenso fue superior al 5,00%, ofreciéndose el kilo a \$1.568 y a \$1.342, respectivamente.

También cayó la cotización del aguacate papelillo ante el incremento de la oferta desde Santa Bárbara, Montebello (Antioquia), Cepitá, Rionegro (Santander), Armenia, Quimbaya, Montenegro, Calarcá (Quindío), Caicedonia (Valle del Cauca) y Mariquita (Tolima), donde se han intensificado las recolecciones. El descenso se registró en veintiséis de los treinta y dos mercados donde se negoció esta semana. En Cartagena y Cali, por ejemplo, el kilo se vendió a \$5.117y a \$5.117, respectivamente, 14,31%, en promedio, menos.

**Gráfico 2.** Comportamiento de los precios del melón Catalup 2019 (25 de mayo al 21 de junio)



Fuente: DANE, Sipsa.

**Cuadro 3.** Mercados mayoristas. Precios de venta de frutas frescas 2019 (15 al 21 de junio)

Productos y mercados	Pesos por kilogramo				Tendencia	Productos y mercados	Pesos por kilogramo				Tendencia
	Mínimo	Máximo	Medio				Mínimo	Máximo	Medio		
<b>Aguacate común</b>						<b>Aguacate papelillo (continuación)</b>					
Barranquilla, Barranquillita	3.000	3.500	3.267	-		Pereira, Mercasa	2.000	3.000	2.383	-	
Bucaramanga, Centroabastos	2.500	2.500	2.500	-		Popayán, Plaza de mercado del barrio Bolívar	2.800	3.000	2.917	-	
Buenaventura (Valle del Cauca)	2.500	3.000	2.667	=		Rionegro (Antioquia)	2.600	2.800	2.733	+	
Cartagena, Bazurto	3.000	3.800	3.508	-		Santa Bárbara (Antioquia)	1.500	2.000	1.763	-	
Cúcuta, Cenabastos	3.000	3.500	3.052	-		Sogamoso (Boyacá)	3.500	4.000	3.688	-	
La Ceja (Antioquia)	1.400	1.500	1.471	-		Tuluá (Valle del Cauca)	2.800	3.000	2.900	-	
Medellín, Plaza Minorista "José María Villa"	3.500	3.500	3.500	++		Tunja, Complejo de Servicios del Sur	3.500	3.800	3.589	-	
Montería, Mercado del Sur	2.760	2.960	2.883	+		Ubaté (Cundinamarca)	3.000	3.000	3.000	-	
Neiva, Surabastos	2.000	2.500	2.188	-		Valledupar, Mercado Nuevo	3.000	3.000	3.000	n.d.	
Palmira (Valle del Cauca)	2.400	2.500	2.450	=		Villavicencio, CAV	3.800	4.500	4.142	-	
Santa Bárbara (Antioquia)	1.520	1.800	1.638	-		<b>Badea</b>					
Sincelejo, Nuevo Mercado	3.000	3.000	3.000	=		Bucaramanga, Centroabastos	1.000	1.250	1.188	n.d.	
Valledupar, Mercado Nuevo	2.500	2.500	2.500	-		Neiva, Surabastos	1.500	2.000	1.700	+	
Villavicencio, CAV	3.000	3.500	3.167	-		<b>Banano bocadillo</b>					
<b>Aguacate Hass</b>						Bogotá, D.C., Corabastos	1.688	1.750	1.716	+	
Bogotá, D.C., Corabastos	4.500	5.000	4.533	-		Duitama (Boyacá)	1.150	1.250	1.200	+	
La Ceja (Antioquia)	2.300	2.700	2.492	-		Medellín, Central Mayorista de Antioquia	1.200	1.200	1.200	=	
Medellín, Central Mayorista de Antioquia	3.000	3.500	3.168	-		Santa Bárbara (Antioquia)	667	833	792	+	
Rionegro (Antioquia)	2.800	2.800	2.800	+		Sogamoso (Boyacá)	1.250	1.400	1.294	+	
San Gil (Santander)	4.000	4.500	4.333	-		Tunja, Complejo de Servicios del Sur	1.250	1.350	1.311	-	
San Vicente (Antioquia)	2.900	3.000	2.975	-		<b>Banano criollo</b>					
Socorro (Santander)	4.500	4.500	4.500	-		Armenia, Mercar	600	750	650	-	
Sogamoso (Boyacá)	3.500	4.000	3.913	-		Armenia, Retiro	380	550	464	+	
Sonsón (Antioquia)	2.500	2.600	2.538	-		Barranquilla, Barranquillita	1.200	1.200	1.200	-	
Tunja, Complejo de Servicios del Sur	3.000	3.300	3.156	-		Bogotá, D.C., Corabastos	1.200	1.400	1.276	-	
<b>Aguacate papelillo</b>						Bucaramanga, Centroabastos	1.200	1.400	1.300	+	
Arauca (Arauca)	5.400	6.000	5.733	+		Buenaventura (Valle del Cauca)	1.111	1.222	1.148	-	
Armenia, Mercar	2.700	3.300	3.022	-		Cali, Cavasa	889	1.000	948	-	
Armenia, Retiro	2.300	3.000	2.533	=		Cali, Santa Helena	667	722	704	=	
Barranquilla, Barranquillita	4.000	4.600	4.183	-		Cartago (Valle del Cauca)	800	900	829	-	
Bogotá, D.C., Corabastos	3.800	4.000	3.996	-		Chiquinquirá (Boyacá)	1.150	1.250	1.217	-	
Bucaramanga, Centroabastos	3.000	3.000	3.000	-		Cúcuta, Cenabastos	1.500	1.800	1.635	+	
Buenaventura (Valle del Cauca)	3.000	3.300	3.100	-		Cúcuta, La Nueva Sexta	1.000	1.167	1.131	=	
Cali, Cavasa	2.600	2.800	2.679	-		Florencia (Caquetá)	1.400	1.400	1.400	-	
Cali, Santa Helena	3.000	3.800	3.300	-		Ibagué, Plaza La 21	900	1.000	971	=	
Cartagena, Bazurto	4.600	5.500	5.117	-		Ipiales (Nariño), Ipiales somos todos	741	815	778	+	
Cartago (Valle del Cauca)	2.800	3.000	2.967	=		La Ceja (Antioquia)	700	800	754	-	
Cúcuta, Cenabastos	4.000	4.500	4.167	-		La Unión (Nariño)	2.000	2.000	2.000	=	
Duitama (Boyacá)	3.500	3.800	3.600	-		Manizales, Centro Galerías	800	1.000	900	-	
Florencia (Caquetá)	3.500	3.500	3.500	-		Medellín, Central Mayorista de Antioquia	800	900	850	=	
Ibagué, Plaza La 21	2.000	2.500	2.325	-		Medellín, Plaza Minorista "José María Villa"	800	900	875	-	
Manizales, Centro Galerías	2.300	2.500	2.450	=		Neiva, Surabastos	800	1.080	879	-	
Medellín, Central Mayorista de Antioquia	2.400	3.500	2.915	+		Palmira (Valle del Cauca)	1.100	1.200	1.175	=	
Medellín, Plaza Minorista "José María Villa"	2.800	3.700	3.240	-		Pamplona (Norte de Santander)	1.800	2.000	1.900	=	
Montería, Mercado del Sur	3.500	3.600	3.533	n.d.		Pereira, La 41	900	1.000	975	-	
Neiva, Surabastos	3.000	4.000	3.542	-		Pereira, Mercasa	800	1.000	867	=	
Palmira (Valle del Cauca)	2.700	3.000	2.838	-							
Pereira, La 41	2.000	3.000	2.563	-							

# BOLETÍN SEMANAL PRECIOS MAYORISTAS

**Cuadro 3.** Mercados mayoristas. Precios de venta de frutas frescas (continuación)  
2019 (15 al 21 de junio)

Productos y mercados	Pesos por kilogramo				Tendencia	Productos y mercados	Pesos por kilogramo				Tendencia
	Mínimo	Máximo	Medio	Precios			Mínimo	Máximo	Medio	Precios	
<b>Banano criollo (continuación)</b>						<b>Ciruela roja (continuación)</b>					
Popayán, Plaza de mercado del barrio Bolívar	1.100	1.200	1.167		++	Cúcuta, Cenabastos	2.000	2.500	2.292		+
Rionegro (Antioquia)	1.000	1.000	1.000		-	Medellín, Central Mayorista de Antioquia	3.000	3.500	3.408		+++
San Gil (Santander)	600	600	600		+	Neiva, Surabastos	3.200	3.400	3.267		++
Santa Bárbara (Antioquia)	450	600	513		-	Pamplona (Norte de Santander)	3.000	3.000	3.000		++
Santa Marta (Magdalena)	882	1.176	985		-	Tunja, Complejo de Servicios del Sur	2.480	2.600	2.551		+
Socorro (Santander)	600	600	600		+	<b>Coco</b>					
Sogamoso (Boyacá)	1.150	1.300	1.250		+	Armenia, Mercar	2.467	2.533	2.511		=
Sonsón (Antioquia)	825	900	863		+	Barranquilla, Barranquillita	3.000	3.600	3.367		-
Tuluá (Valle del Cauca)	700	800	775		-	Bogotá, D.C., Corabastos	3.667	3.750	3.747		-
Tunja, Complejo de Servicios del Sur	1.500	1.600	1.550		+	Cali, Cavasa	2.061	2.182	2.101		=
<b>Banano Urabá</b>						Cali, Santa Helena	1.778	1.778	1.778		=
Arauca (Arauca)	1.500	1.611	1.546		+	Cartagena, Bazaruto	3.050	3.100	3.087		+
Barranquilla, Barranquillita	1.200	1.200	1.200		-	Cartago (Valle del Cauca)	2.333	2.400	2.367		+
Bogotá, D.C., Corabastos	1.200	1.350	1.253		+	La Unión (Nariño)	1.667	1.944	1.806		-
Bucaramanga, Centroabastos	1.150	1.250	1.206		+	Manizales, Centro Galerías	2.710	3.097	2.927		-
Chiquinquirá (Boyacá)	1.250	1.300	1.258		+	Medellín, Central Mayorista de Antioquia	4.038	6.000	4.869		+
Duitama (Boyacá)	1.100	1.200	1.150		+	Montería, Mercado del Sur	3.200	3.700	3.455		+
Medellín, Central Mayorista de Antioquia	1.100	1.100	1.100		=	Palmira (Valle del Cauca)	1.889	2.000	1.926		-
Medellín, Plaza Minorista "José María Villa"	1.000	1.100	1.089		n.d.	Pereira, Mercasa	2.267	2.333	2.289		=
Montería, Mercado del Sur	850	1.000	913		=	Sincelejo, Nuevo Mercado	2.320	2.552	2.423		-
Pamplona (Norte de Santander)	1.350	1.500	1.400		+	<b>Curuba</b>					
Sincelejo, Nuevo Mercado	1.090	1.090	1.090		=	Arauca (Arauca)	2.450	2.500	2.483		=
Sogamoso (Boyacá)	1.100	1.250	1.144		+	Armenia, Mercar	1.600	1.700	1.633		+
Tunja, Complejo de Servicios del Sur	1.150	1.300	1.217		+	Bogotá, D.C., Corabastos	1.364	1.591	1.467		+
Valledupar, Mercabastos	875	1.050	971		-	Bucaramanga, Centroabastos	880	1.120	980		-
Villavicencio, CAV	960	1.080	1.015		+	Buenaventura (Valle del Cauca)	2.500	3.000	2.833		=
<b>Borojó</b>						Cali, Cavasa	1.250	1.500	1.404		-
Bogotá, D.C., Corabastos	3.500	4.000	3.771		+	Cartagena, Bazaruto	2.160	2.560	2.313		-
Bucaramanga, Centroabastos	3.500	3.800	3.575		-	Cartago (Valle del Cauca)	2.400	2.500	2.450		=
Cúcuta, Cenabastos	4.000	4.000	4.000		=	Chiquinquirá (Boyacá)	682	818	712		-
Medellín, Central Mayorista de Antioquia	2.800	3.200	2.975		+	Cúcuta, Cenabastos	1.000	1.417	1.233		+
Villavicencio, CAV	5.000	5.000	5.000		+	Duitama (Boyacá)	1.136	1.273	1.182		n.d.
<b>Breva</b>						Ibagué, Plaza La 21	1.250	1.500	1.458		-
Bucaramanga, Centroabastos	3.800	4.000	3.900		-	Ipiales (Nariño), Ipiales somos todos	833	1.083	975		-
Medellín, Central Mayorista de Antioquia	3.500	3.500	3.500		+	Manizales, Centro Galerías	1.500	1.800	1.600		+
<b>Ciruela importada</b>						Medellín, Central Mayorista de Antioquia	1.400	1.600	1.509		+
Bogotá, D.C., Corabastos	8.222	8.889	8.667		+	Neiva, Surabastos	1.200	1.400	1.342		-
Bucaramanga, Centroabastos	7.273	7.273	7.273		=	Pamplona (Norte de Santander)	625	833	694		-
Cúcuta, Cenabastos	10.000	12.000	11.000		=	San Gil (Santander)	1.200	1.200	1.200		=
Medellín, Central Mayorista de Antioquia	10.000	11.250	10.769		++	Socorro (Santander)	1.000	1.200	1.127		=
Neiva, Surabastos	8.667	9.444	9.079		+	Sogamoso (Boyacá)	1.000	1.136	1.068		+
Valledupar, Mercado Nuevo	8.750	10.000	9.375		=	Sonsón (Antioquia)	700	750	718		+
<b>Ciruela roja</b>						Tunja, Complejo de Servicios del Sur	955	1.227	1.098		-
Bogotá, D.C., Corabastos	3.000	3.200	3.136		+	Valledupar, Mercabastos	1.600	1.600	1.600		++
Bucaramanga, Centroabastos	2.600	3.000	2.825		+	Villavicencio, CAV	1.400	1.600	1.535		+
<b>Durazno importado</b>						Valledupar, Mercado Nuevo	8.500	9.375	8.938		=

**Cuadro 3.** Mercados mayoristas. Precios de venta de frutas frescas (continuación)  
2019 (15 al 21 de junio)

Productos y mercados	Pesos por kilogramo				Tendencia	Productos y mercados	Pesos por kilogramo				Tendencia
	Mínimo	Máximo	Medio				Mínimo	Máximo	Medio		
<b>Durazno nacional</b>						<b>Granadilla (continuación)</b>					
Bogotá, D.C., Corabastos	4.000	4.500	4.103	-		Cartagena, Bazurto	4.231	4.615	4.462	-	
Bucaramanga, Centroabastos	2.700	3.000	2.825	-		Cartago (Valle del Cauca)	5.333	5.667	5.500	+++	
Chiquinquirá (Boyacá)	2.045	2.273	2.197	+		Chiquinquirá (Boyacá)	5.000	6.667	5.833	-	
Medellín, Central Mayorista de Antioquia	4.300	4.500	4.488	+		Duitama (Boyacá)	5.333	5.600	5.422	+	
San Gil (Santander)	4.000	4.000	4.000	=		Ibagué, Plaza La 21	4.000	4.667	4.222	++	
Socorro (Santander)	3.000	3.000	3.000	=		La Unión (Nariño)	1.667	1.667	1.667	++	
Sogamoso (Boyacá)	1.955	2.273	2.131	++		Manizales, Centro Galerías	5.000	5.333	5.167	++	
Tunja, Complejo de Servicios del Sur	1.727	1.955	1.843	-		Medellín, Central Mayorista de Antioquia	3.462	7.500	5.517	-	
						Palmira (Valle del Cauca)	4.667	5.333	4.917	++	
<b>Feijoa</b>						Pasto, El Potrerillo	2.000	3.000	2.593	+	
Bogotá, D.C., Corabastos	3.500	4.000	3.747	-		Pereira, Mercasa	4.333	5.333	4.889	+++	
San Gil (Santander)	3.000	3.000	3.000	=		Popayán, Plaza de mercado del barrio Bolívar	2.400	2.533	2.467	-	
Socorro (Santander)	3.000	3.500	3.250	-		Rionegro (Antioquia)	6.538	6.923	6.779	+	
Sogamoso (Boyacá)	1.136	1.364	1.278	-		San Gil (Santander)	6.071	6.071	6.071	=	
Tunja, Complejo de Servicios del Sur	1.364	1.500	1.419	+		Socorro (Santander)	5.714	6.071	5.952	+	
						Sogamoso (Boyacá)	5.333	5.667	5.442	+	
<b>Fresa</b>						Tuluá (Valle del Cauca)	4.667	5.333	5.000	=	
Armenia, Mercar	5.250	5.600	5.450	=		Tunja, Complejo de Servicios del Sur	5.333	5.667	5.463	+	
Bogotá, D.C., Corabastos	5.000	6.000	5.735	-		Ubaté (Cundinamarca)	6.000	6.000	6.000	-	
Bucaramanga, Centroabastos	3.600	4.500	3.963	-		Villavicencio, CAV	5.333	6.000	5.889	+	
Cali, Cavasa	4.000	4.400	4.208	-		Yopal (Casanare)	4.667	4.800	4.733	-	
Cali, Santa Helena	4.000	4.500	4.250	-							
Cartago (Valle del Cauca)	4.000	4.400	4.200	=		<b>Guanábana</b>					
Chiquinquirá (Boyacá)	3.733	4.000	3.822	-		Armenia, Mercar	2.200	2.300	2.233	=	
Cúcuta, Cenabastos	2.500	3.500	3.042	-		Bogotá, D.C., Corabastos	3.000	3.200	3.042	+	
Duitama (Boyacá)	3.800	4.000	3.933	-		Bucaramanga, Centroabastos	1.800	2.400	2.050	+++	
Ipiales (Nariño), Ipiales somos todos	3.360	3.840	3.560	-		Cali, Cavasa	2.300	2.400	2.344	+	
Manizales, Centro Galerías	4.400	5.000	4.700	=		Cartago (Valle del Cauca)	2.200	2.400	2.300	-	
Medellín, Central Mayorista de Antioquia	6.000	6.500	6.306	+		Chiquinquirá (Boyacá)	1.000	1.200	1.133	n.d.	
Medellín, Plaza Minorista "José María Villa"	5.000	5.000	5.000	-		Cúcuta, Cenabastos	1.500	3.000	2.177	+++	
Montería, Mercado del Sur	4.000	4.600	4.150	+		Duitama (Boyacá)	2.300	2.800	2.533	+	
Neiva, Surabastos	3.750	5.000	4.456	-		Ibagué, Plaza La 21	1.800	2.200	1.967	+	
Pamplona (Norte de Santander)	3.000	3.000	3.000	=		Ipiales (Nariño), Ipiales somos todos	2.000	2.240	2.093	-	
Pasto, El Potrerillo	5.000	5.000	5.000	=		La Unión (Nariño)	3.000	3.000	3.000	++	
Pereira, Mercasa	4.000	4.200	4.067	=		Manizales, Centro Galerías	1.500	2.000	1.775	=	
San Gil (Santander)	3.733	4.000	3.822	=		Medellín, Central Mayorista de Antioquia	1.500	2.200	1.804	+	
San Vicente (Antioquia)	5.000	5.300	5.200	n.d.		Medellín, Plaza Minorista "José María Villa"	1.800	2.300	2.025	-	
Sincelejo, Nuevo Mercado	3.600	4.000	3.667	-		Pamplona (Norte de Santander)	3.000	3.000	3.000	=	
Socorro (Santander)	4.000	4.667	4.378	+		Pasto, El Potrerillo	2.500	2.500	2.500	-	
Sogamoso (Boyacá)	3.800	4.000	3.975	-		Pereira, La 41	1.800	2.500	2.233	-	
Tunja, Complejo de Servicios del Sur	3.333	3.733	3.522	-		Pereira, Mercasa	1.600	2.000	1.858	-	
Villavicencio, CAV	4.375	5.625	4.966	-		Popayán, Plaza de mercado del barrio Bolívar	2.200	2.400	2.325	-	
Yopal (Casanare)	3.375	3.750	3.563	-		San Gil (Santander)	2.400	3.000	2.811	+++	
						Santa Bárbara (Antioquia)	700	800	763	-	
<b>Granadilla</b>						Socorro (Santander)	2.300	3.000	2.650	+++	
Arauca (Arauca)	5.833	6.250	6.028	+		Sogamoso (Boyacá)	2.100	3.000	2.575	-	
Bogotá, D.C., Corabastos	5.000	6.333	5.544	+		Tunja, Complejo de Servicios del Sur	2.500	2.700	2.567	+	
Bucaramanga, Centroabastos	5.357	6.429	6.136	+		Villavicencio, CAV	3.000	3.500	3.296	-	
Cali, Cavasa	5.000	5.333	5.139	+							



# BOLETÍN SEMANAL PRECIOS MAYORISTAS

**Cuadro 3.** Mercados mayoristas. Precios de venta de frutas frescas (continuación)  
2019 (15 al 21 de junio)

Productos y mercados	Pesos por kilogramo				Tendencia	Productos y mercados	Pesos por kilogramo				Tendencia
	Mínimo	Máximo	Medio				Mínimo	Máximo	Medio		
<b>Guayaba agria</b>						<b>Guayaba pera (continuación)</b>					
Armenia, Mercar	1.800	2.000	1.956		-	Pereira, La 41	1.300	1.500	1.350		-
Cartago (Valle del Cauca)	1.400	1.600	1.467		-	Pereira, Mercasa	1.200	1.500	1.392		+
Manizales, Centro Galerías	2.000	2.500	2.333		-	Popayán, Plaza de mercado del barrio Bolívar	1.500	1.600	1.525		-
Montería, Mercado del Sur	2.000	2.400	2.173		-	Rionegro (Antioquia)	1.400	1.700	1.546		+
Pereira, La 41	1.500	2.000	1.746		-	San Gil (Santander)	1.800	2.000	1.867		++
Pereira, Mercasa	1.000	1.300	1.192		-	Socorro (Santander)	2.667	2.667	2.667		+
Sincelejo, Nuevo Mercado	2.600	2.600	2.600		=	Sogamoso (Boyacá)	2.045	2.273	2.148		+
<b>Guayaba Atlántico</b>						Tuluá (Valle del Cauca)	1.300	1.500	1.400		-
Barranquilla, Barranquillita	1.800	2.000	1.893		+++	Tunja, Complejo de Servicios del Sur	1.400	1.955	1.656		+
<b>Guayaba común</b>						Túquerres (Nariño)	1.500	2.000	1.727		-
Barranquilla, Barranquillita	2.120	2.400	2.240		+	Villavicencio, CAV	1.600	1.900	1.733		+
Cartagena, Bazurto	1.800	2.320	2.077		+	<b>Guayaba pera valluna</b>					
Cúcuta, Cenabastos	1.167	1.333	1.194		+	Medellín, Central Mayorista de Antioquia	1.500	1.700	1.625		+
Montería, Mercado del Sur	1.800	2.200	2.000		-	<b>Gulupa</b>					
Sincelejo, Nuevo Mercado	1.600	1.800	1.733		+	Bogotá, D.C., Corabastos	1.467	1.733	1.579		+
Valledupar, Mercabastos	2.200	2.400	2.339		-	Ibagué, Plaza La 21	1.200	1.600	1.390		-
<b>Guayaba manzana</b>						Medellín, Central Mayorista de Antioquia	1.500	1.600	1.554		+
Cartago (Valle del Cauca)	1.500	1.700	1.600		-	Neiva, Surabastos	1.600	2.000	1.870		+
Manizales, Centro Galerías	2.000	2.200	2.050		-	Peñol (Antioquia)	800	1.100	913		+
Medellín, Central Mayorista de Antioquia	1.700	2.400	2.088		-	Sonsón (Antioquia)	700	750	718		-
Rionegro (Antioquia)	2.300	2.600	2.488		-	<b>Higo</b>					
<b>Guayaba pera</b>						Bogotá, D.C., Corabastos	3.500	4.000	3.826		-
Arauca (Arauca)	2.409	2.500	2.455		=	Medellín, Central Mayorista de Antioquia	2.000	2.500	2.021		-
Armenia, Mercar	1.200	1.300	1.233		+	Sonsón (Antioquia)	1.000	1.000	1.000		-
Barranquilla, Barranquillita	2.000	2.500	2.272		-	<b>Kiwi</b>					
Barranquilla, Granabastos	2.100	2.400	2.231		+	Bogotá, D.C., Corabastos	4.000	4.800	4.496		-
Bogotá, D.C., Corabastos	2.500	2.857	2.786		-	Bucaramanga, Centroabastos	4.500	6.000	5.200		-
Bucaramanga, Centroabastos	1.600	1.800	1.650		+	Cali, Cavasa	6.000	7.000	6.479		+
Buenaventura (Valle del Cauca)	1.800	2.000	1.933		=	Cali, Santa Helena	5.000	5.500	5.383		-
Cali, Cavasa	1.400	1.600	1.515		-	Chiquinquirá (Boyacá)	5.000	7.000	6.167		-
Cali, Santa Helena	1.500	1.600	1.583		-	Cúcuta, Cenabastos	7.000	8.000	7.667		=
Cartagena, Bazurto	1.800	2.200	2.067		-	Duitama (Boyacá)	5.000	5.500	5.167		=
Cartago (Valle del Cauca)	1.400	1.600	1.517		+	Ibagué, Plaza La 21	4.500	5.000	4.583		-
Cúcuta, Cenabastos	1.818	2.273	2.064		-	La Unión (Nariño)	8.000	8.000	8.000		-
Duitama (Boyacá)	2.182	2.273	2.242		=	Manizales, Centro Galerías	4.800	5.500	5.200		-
Ibagué, Plaza La 21	1.000	1.250	1.075		-	Medellín, Central Mayorista de Antioquia	4.000	5.000	4.604		-
Ipiales (Nariño), Ipiales somos todos	1.700	2.000	1.897		-	Neiva, Surabastos	5.200	6.000	5.483		-
La Ceja (Antioquia)	1.000	1.200	1.100		-	Pamplona (Norte de Santander)	12.000	12.000	12.000		++
La Unión (Nariño)	1.250	1.250	1.250		=	Pasto, El Potrerillo	5.556	6.111	5.833		=
Manizales, Centro Galerías	1.000	1.400	1.200		+	Pereira, La 41	5.000	6.000	5.500		-
Medellín, Central Mayorista de Antioquia	1.000	1.200	1.105		-	Pereira, Mercasa	5.000	6.000	5.333		-
Medellín, Plaza Minorista "José María Villa"	1.200	1.400	1.298		-	Popayán, Plaza de mercado del barrio Bolívar	5.800	6.000	5.975		-
Neiva, Surabastos	1.200	1.600	1.350		-	San Gil (Santander)	7.000	7.000	7.000		-
Palmira (Valle del Cauca)	1.500	1.800	1.650		-	Socorro (Santander)	8.000	8.000	8.000		-
Pamplona (Norte de Santander)	2.045	2.273	2.216		=	Sogamoso (Boyacá)	6.000	7.000	6.363		+
Pasto, El Potrerillo	1.300	1.700	1.467		-						

**Cuadro 3.** Mercados mayoristas. Precios de venta de frutas frescas (continuación)  
2019 (15 al 21 de junio)

Productos y mercados	Pesos por kilogramo				Tendencia	Productos y mercados	Pesos por kilogramo				Tendencia
	Mínimo	Máximo	Medio				Mínimo	Máximo	Medio		
<b>Kiwi (continuación)</b>						<b>Limón mandarina (continuación)</b>					
Tuluá (Valle del Cauca)	6.000	6.500	6.125	-		La Ceja (Antioquia)	500	700	592	-	
Tunja, Complejo de Servicios del Sur	5.800	6.200	6.067	-		Medellín, Central Mayorista de Antioquia	700	900	831	-	
Villavicencio, CAV	4.000	6.000	5.063	-		Medellín, Plaza Minorista "José María Villa"	700	800	783	+	
<b>Limón común</b>						Peñol (Antioquia)	400	600	525	-	
Armenia, Mercar	1.000	1.300	1.133	-		Pereira, La 41	800	1.000	900	-	
Barranquilla, Barranquillita	1.543	1.571	1.568	-		Pereira, Mercasa	800	1.000	850	+	
Bogotá, D.C., Corabastos	714	1.000	858	+		Santa Bárbara (Antioquia)	200	250	206	-	
Bucaramanga, Centroabastos	600	1.000	730	-		Villavicencio, CAV	1.000	1.400	1.260	-	
Bucaramanga, Mercados del centro	680	700	687	=		Yopal (Casanare)	1.300	1.400	1.350	-	
Cali, Cavasa	667	833	764	-		<b>Limón Tahití</b>					
Cali, Santa Helena	833	917	847	-		Armenia, Mercar	800	900	833	-	
Cartagena, Bazurto	1.540	1.880	1.698	-		Barranquilla, Barranquillita	667	833	785	-	
Cartago (Valle del Cauca)	1.300	1.600	1.467	++		Bogotá, D.C., Corabastos	571	1.286	938	+++	
Cúcuta, Cenabastos	1.000	1.300	1.208	-		Bucaramanga, Centroabastos	280	400	340	-	
Cúcuta, La Nueva Sexta	1.167	1.250	1.240	-		Bucaramanga, Mercados del centro	400	400	400	-	
Florencia (Caquetá)	960	1.120	1.040	-		Cali, Cavasa	800	900	825	-	
Ibagué, Plaza La 21	714	786	741	+		Cali, Santa Helena	800	800	800	-	
Ipiales (Nariño), Ipiales somos todos	1.000	1.000	1.000	=		Cartagena, Bazurto	800	1.080	967	-	
La Unión (Nariño)	1.167	1.250	1.194	-		Cartago (Valle del Cauca)	800	1.000	850	-	
Medellín, Central Mayorista de Antioquia	1.000	1.300	1.101	+		Cúcuta, Cenabastos	909	1.136	928	-	
Medellín, Plaza Minorista "José María Villa"	1.000	1.100	1.050	-		Duitama (Boyacá)	818	909	864	-	
Montería, Mercado del Sur	1.143	1.429	1.299	-		Manizales, Centro Galerías	600	800	675	=	
Neiva, Surabastos	800	960	873	-		Medellín, Central Mayorista de Antioquia	900	1.200	1.004	-	
Pamplona (Norte de Santander)	2.000	2.000	2.000	=		Medellín, Plaza Minorista "José María Villa"	800	1.000	890	+	
Pasto, El Potrerillo	750	950	846	-		Neiva, Surabastos	800	960	853	-	
Pereira, La 41	1.500	1.800	1.604	-		Palmira (Valle del Cauca)	700	900	825	-	
Pereira, Mercasa	1.000	1.500	1.342	-		Pamplona (Norte de Santander)	833	1.458	1.076	-	
Rionegro (Antioquia)	1.800	2.000	1.883	-		Pasto, El Potrerillo	700	840	783	+	
San Gil (Santander)	600	600	600	-		Pereira, La 41	800	1.000	950	+	
Santa Marta (Magdalena)	1.333	2.000	1.747	+++		Pereira, Mercasa	800	1.000	850	+	
Sincelejo, Nuevo Mercado	1.143	1.429	1.274	+		Rionegro (Antioquia)	1.100	1.500	1.308	+	
Socorro (Santander)	600	600	600	-		San Gil (Santander)	400	400	400	=	
Tunja, Complejo de Servicios del Sur	768	1.040	867	-		Santa Bárbara (Antioquia)	300	400	350	+	
Valledupar, Mercabastos	1.101	1.322	1.248	-		Socorro (Santander)	280	400	353	-	
Valledupar, Mercado Nuevo	1.000	1.200	1.100	-		Sogamoso (Boyacá)	909	1.045	938	-	
Villavicencio, CAV	800	1.200	1.017	-		Tuluá (Valle del Cauca)	800	900	813	-	
<b>Limón común Ciénaga</b>						Tunja, Complejo de Servicios del Sur	682	773	720	-	
Barranquilla, Barranquillita	2.150	2.500	2.316	+		Ubaté (Cundinamarca)	1.136	1.136	1.136	++	
Santa Marta (Magdalena)	2.400	2.400	2.400	++		Villavicencio, CAV	880	1.200	1.000	-	
<b>Limón común valluno</b>						<b>Lulo</b>					
Buenaventura (Valle del Cauca)	1.500	1.700	1.600	-		Arauca (Arauca)	4.150	4.250	4.200	-	
Palmira (Valle del Cauca)	833	1.000	917	-		Armenia, Mercar	2.800	3.000	2.933	-	
Tuluá (Valle del Cauca)	583	667	625	-		Barranquilla, Barranquillita	4.000	4.200	4.067	+	
<b>Limón mandarina</b>						Barranquilla, Granabastos	3.900	4.000	3.967	-	
Armenia, Mercar	600	750	672	-		Bogotá, D.C., Corabastos	2.800	3.200	3.032	-	
Ibagué, Plaza La 21	600	750	642	-		Bucaramanga, Centroabastos	2.800	3.000	2.900	-	
						Buenaventura (Valle del Cauca)	3.000	3.200	3.033	+	

# BOLETÍN SEMANAL PRECIOS MAYORISTAS

**Cuadro 3.** Mercados mayoristas. Precios de venta de frutas frescas (continuación)  
2019 (15 al 21 de junio)

Productos y mercados	Pesos por kilogramo				Tendencia	Productos y mercados	Pesos por kilogramo				Tendencia
	Mínimo	Máximo	Medio				Mínimo	Máximo	Medio		
<b>Lulo (continuación)</b>						<b>Mandarina Arrayana (continuación)</b>					
Cali, Cavasa	2.600	3.000	2.713		+	Sogamoso (Boyacá)	1.591	1.818	1.750		-
Cali, Santa Helena	2.600	2.700	2.667		-	Tuluá (Valle del Cauca)	1.800	2.000	1.913		-
Cartagena, Bazurto	3.500	4.000	3.850		-	Tunja, Complejo de Servicios del Sur	1.364	1.500	1.424		-
Cartago (Valle del Cauca)	2.800	3.000	2.933		-	Ubaté (Cundinamarca)	1.500	1.500	1.500		-
Chiquinquirá (Boyacá)	3.043	3.261	3.152		-	Villavicencio, CAV	1.280	1.600	1.405		-
Cúcuta, Cenabastos	3.500	4.000	3.719		=	<b>Mandarina común</b>					
Duitama (Boyacá)	3.043	3.261	3.188		-	Arauca (Arauca)	2.500	2.636	2.561		=
Florencia (Caquetá)	2.800	2.960	2.880		-	Barranquilla, Barranquillita	1.875	2.083	1.968		-
Ibagué, Plaza La 21	2.600	3.200	2.860		+	Bucaramanga, Centroabastos	1.522	1.739	1.603		-
Ipiales (Nariño), Ipiales somos todos	2.000	2.200	2.033		+	Cartagena, Bazurto	2.136	2.455	2.295		+
La Unión (Nariño)	1.667	1.833	1.750		++	Cúcuta, Cenabastos	1.400	1.800	1.573		-
Manizales, Centro Galerías	3.200	3.500	3.300		++	Cúcuta, La Nueva Sexta	1.200	1.400	1.367		-
Medellín, Central Mayorista de Antioquia	2.600	3.400	2.890		-	Ipiales (Nariño), Ipiales somos todos	1.200	1.400	1.343		+
Medellín, Plaza Minorista "José María Villa"	3.000	3.400	3.179		-	Montería, Mercado del Sur	1.600	2.000	1.890		++
Montería, Mercado del Sur	3.500	4.200	3.825		-	Sincelejo, Nuevo Mercado	2.000	2.000	2.000		n.d.
Neiva, Surabastos	2.400	3.000	2.731		-	Sogamoso (Boyacá)	2.273	2.500	2.348		+
Palmira (Valle del Cauca)	2.700	3.000	2.800		-	Tunja, Complejo de Servicios del Sur	1.500	1.682	1.591		-
Pamplona (Norte de Santander)	3.000	3.000	3.000		-	Túquerres (Nariño)	1.500	1.850	1.692		-
Pasto, El Potrerillo	1.739	1.957	1.855		-	<b>Mandarina Oneco</b>					
Pereira, La 41	2.400	2.800	2.600		+	Armenia, Mercar	2.100	2.500	2.356		++
Pereira, Mercasa	2.800	3.200	2.950		+	Armenia, Retiro	1.900	2.300	2.144		+
Popayán, Plaza de mercado del barrio Bolívar	2.600	2.800	2.675		+	Cali, Cavasa	1.800	1.900	1.827		-
San Gil (Santander)	2.800	3.120	2.880		-	Cali, Santa Helena	1.750	1.850	1.800		-
Santa Marta (Magdalena)	3.800	3.800	3.800		=	Cartago (Valle del Cauca)	2.700	2.800	2.767		-
Sincelejo, Nuevo Mercado	2.800	3.200	3.006		-	Manizales, Centro Galerías	1.800	2.200	2.000		=
Socorro (Santander)	3.000	3.200	3.067		=	Medellín, Central Mayorista de Antioquia	2.800	3.200	3.008		-
Sogamoso (Boyacá)	3.261	3.478	3.386		+	Medellín, Plaza Minorista "José María Villa"	2.600	3.000	2.900		-
Tuluá (Valle del Cauca)	2.800	3.000	2.850		-	Pereira, La 41	1.800	2.500	2.300		-
Tunja, Complejo de Servicios del Sur	3.261	3.565	3.463		+	Pereira, Mercasa	1.500	2.300	1.967		-
Valledupar, Mercabastos	3.200	3.600	3.450		-	Rionegro (Antioquia)	3.000	3.300	3.092		-
Valledupar, Mercado Nuevo	2.800	2.800	2.800		=	Santa Bárbara (Antioquia)	1.000	1.500	1.250		=
Villavicencio, CAV	2.800	3.400	3.104		-	<b>Mango común</b>					
Yopal (Casanare)	3.750	4.500	4.163		-	Armenia, Mercar	1.000	1.100	1.083		+
<b>Mandarina Arrayana</b>						Cali, Santa Helena	1.200	1.280	1.213		+
Bogotá, D.C., Corabastos	1.591	1.818	1.741		-	Cartago (Valle del Cauca)	1.700	1.900	1.800		+
Buenaventura (Valle del Cauca)	1.700	1.900	1.783		-	Medellín, Central Mayorista de Antioquia	800	1.040	948		+++
Cali, Cavasa	1.700	1.800	1.758		-	Medellín, Plaza Minorista "José María Villa"	750	1.000	867		++
Cali, Santa Helena	1.600	1.700	1.625		-	Neiva, Surabastos	1.000	1.200	1.080		+
Chiquinquirá (Boyacá)	682	909	841		-	Pereira, La 41	1.400	1.600	1.500		-
Duitama (Boyacá)	1.364	1.591	1.439		-	Pereira, Mercasa	1.400	1.600	1.450		+
Florencia (Caquetá)	1.280	1.320	1.300		+	Santa Bárbara (Antioquia)	400	500	433		++
Ibagué, Plaza La 21	1.120	1.280	1.200		+	Tunja, Complejo de Servicios del Sur	1.091	1.182	1.136		+
La Unión (Nariño)	1.250	1.500	1.375		=	<b>Mango costeño</b>					
Neiva, Surabastos	1.364	1.727	1.523		-	Montería, Mercado del Sur	720	1.200	973		++
Pasto, El Potrerillo	1.500	1.750	1.542		-						
Popayán, Plaza de mercado del barrio Bolívar	1.200	1.280	1.210		-						
San Gil (Santander)	800	800	800		n.d.						
Socorro (Santander)	1.000	1.000	1.000		=						

**Cuadro 3.** Mercados mayoristas. Precios de venta de frutas frescas (continuación)  
2019 (15 al 21 de junio)

Productos y mercados	Pesos por kilogramo				Tendencia	Productos y mercados	Pesos por kilogramo				Tendencia
	Mínimo	Máximo	Medio				Mínimo	Máximo	Medio		
<b>Mango de azúcar</b>						<b>Mango Tommy (continuación)</b>					
Barranquilla, Barranquillita	2.200	2.400	2.333		+++	Túquerres (Nariño)	2.000	2.200	2.133		-
Bogotá, D.C., Corabastos	2.000	2.600	2.364		++	Villavicencio, CAV	2.400	3.600	2.875		+++
Bucaramanga, Centroabastos	1.800	2.000	1.850		+	Yopal (Casanare)	1.800	2.000	1.900		+
La Unión (Nariño)	2.000	2.000	2.000		++						
San Gil (Santander)	1.800	1.800	1.800		-	<b>Mango Yulima</b>					
Sogamoso (Boyacá)	1.591	2.500	2.036		+	Armenia, Mercar	1.700	1.800	1.733		+
Tunja, Complejo de Servicios del Sur	1.909	2.091	1.979		+	Florencia (Caquetá)	2.800	2.800	2.800		+++
Villavicencio, CAV	2.400	3.200	2.792		++	Pereira, Mercasa	1.800	2.000	1.967		+
						Sogamoso (Boyacá)	1.591	1.591	1.591		-
<b>Mango manzano</b>						<b>Manzana nacional</b>					
Armenia, Mercar	2.200	2.400	2.300		+	Medellín, Central Mayorista de Antioquia	4.000	4.000	4.000		++
Bucaramanga, Centroabastos	1.200	1.400	1.300		=	Sogamoso (Boyacá)	2.273	2.727	2.538		+
Buenaventura (Valle del Cauca)	2.200	2.300	2.267		+	Tunja, Complejo de Servicios del Sur	2.818	2.955	2.919		+
Florencia (Caquetá)	3.120	3.200	3.160		++	<b>Manzana roja importada</b>					
Pereira, Mercasa	2.500	2.700	2.542		+	Arauca (Arauca)	4.800	5.000	4.933		=
Sogamoso (Boyacá)	1.727	1.818	1.788		++	Armenia, Mercar	5.000	5.105	5.029		-
Tunja, Complejo de Servicios del Sur	1.455	1.682	1.545		+	Barranquilla, Barranquillita	4.737	5.263	4.974		+
						Bogotá, D.C., Corabastos	4.737	5.526	5.121		+
<b>Mango Tommy</b>						Bucaramanga, Centroabastos	4.500	4.750	4.625		=
Arauca (Arauca)	2.273	2.545	2.439		+	Buenaventura (Valle del Cauca)	5.000	5.263	5.175		+
Armenia, Mercar	1.800	2.000	1.900		++	Cali, Cavasa	5.000	5.263	5.038		-
Barranquilla, Barranquillita	2.000	2.400	2.156		+++	Cali, Santa Helena	4.737	4.842	4.754		+
Bogotá, D.C., Corabastos	2.500	4.091	3.218		++	Cartagena, Bazurto	4.316	4.737	4.573		+
Bucaramanga, Centroabastos	1.800	2.000	1.900		+	Cartago (Valle del Cauca)	5.000	5.263	5.105		+
Bucaramanga, Mercados del centro	800	1.000	867		+++	Chiquinquirá (Boyacá)	5.263	5.789	5.482		+
Cali, Cavasa	2.400	2.800	2.600		-	Cúcuta, Cenabastos	4.500	5.000	4.958		+
Cali, Santa Helena	1.800	2.400	2.133		++	Duitama (Boyacá)	4.737	5.000	4.825		+
Cartagena, Bazurto	1.280	1.560	1.427		+	Florencia (Caquetá)	4.947	4.947	4.947		-
Cartago (Valle del Cauca)	2.000	2.250	2.083		+	Ibagué, Plaza La 21	5.263	5.263	5.263		+
Chiquinquirá (Boyacá)	2.045	3.182	2.561		+++	Ipiales (Nariño), Ipiales somos todos	4.474	4.737	4.605		=
Cúcuta, Cenabastos	1.600	1.800	1.750		-	La Unión (Nariño)	4.737	5.000	4.868		=
Ibagué, Plaza La 21	2.000	2.000	2.000		++	Manizales, Centro Galerías	5.158	5.263	5.237		+
Ipiales (Nariño), Ipiales somos todos	2.200	2.400	2.329		+	Medellín, Central Mayorista de Antioquia	4.842	5.789	5.319		++
La Ceja (Antioquia)	2.400	2.700	2.542		+++	Montería, Mercado del Sur	5.526	5.789	5.618		++
La Unión (Nariño)	2.000	2.200	2.100		-	Neiva, Surabastos	4.789	5.789	5.048		+
Manizales, Centro Galerías	3.000	3.500	3.167		++	Palmira (Valle del Cauca)	4.737	5.000	4.836		+
Medellín, Central Mayorista de Antioquia	2.000	3.500	2.681		+++	Pamplona (Norte de Santander)	5.500	5.500	5.500		-
Medellín, Plaza Minorista "José María Villa"	1.600	2.000	1.721		+	Pasto, El Potrerillo	4.474	4.737	4.605		=
Neiva, Surabastos	1.800	2.400	2.133		n.d.	Pereira, La 41	4.474	5.000	4.737		-
Palmira (Valle del Cauca)	2.200	2.600	2.450		+	Pereira, Mercasa	4.211	5.263	4.825		+
Pasto, El Potrerillo	2.000	2.200	2.033		+	Popayán, Plaza de mercado del barrio Bolívar	4.737	5.000	4.851		+
Pereira, Mercasa	2.000	2.200	2.083		+	Rionegro (Antioquia)	4.737	5.526	5.110		+
Popayán, Plaza de mercado del barrio Bolívar	1.714	2.400	2.000		++	San Gil (Santander)	5.250	5.250	5.250		+
Rionegro (Antioquia)	2.300	3.500	2.708		++	Sincelejo, Nuevo Mercado	4.750	5.000	4.813		+
San Gil (Santander)	1.600	2.000	1.756		+++	Socorro (Santander)	5.000	5.000	5.000		=
Socorro (Santander)	1.200	1.600	1.400		+++	Sogamoso (Boyacá)	4.737	5.263	5.099		-
Sogamoso (Boyacá)	2.273	3.182	2.659		+	Tunja, Complejo de Servicios del Sur	5.000	5.263	5.140		+
Tuluá (Valle del Cauca)	2.080	2.160	2.120		-	Túquerres (Nariño)	4.474	5.000	4.759		-
Tunja, Complejo de Servicios del Sur	1.727	1.955	1.812		+						

# BOLETÍN SEMANAL PRECIOS MAYORISTAS

**Cuadro 3.** Mercados mayoristas. Precios de venta de frutas frescas (continuación)  
2019 (15 al 21 de junio)

Productos y mercados	Pesos por kilogramo				Tendencia	Productos y mercados	Pesos por kilogramo				Tendencia
	Mínimo	Máximo	Medio				Mínimo	Máximo	Medio		
<b>Manzana roja importada (continuación)</b>						<b>Manzana verde importada (continuación)</b>					
Valledupar, Mercado Nuevo	5.000	5.263	5.132	=		Cartago (Valle del Cauca)	5.000	5.263	5.132	=	
Villavicencio, CAV	5.263	5.789	5.340	+		Chiquinquirá (Boyacá)	5.263	6.053	5.702	+	
Yopal (Casanare)	5.526	5.789	5.658	=		Cúcuta, Cenabastos	5.000	5.500	5.208	-	
<b>Manzana royal gala importada</b>						Duitama (Boyacá)	5.421	5.526	5.491	-	
Arauca (Arauca)	6.667	6.933	6.756	=		Florencia (Cauquetá)	5.579	5.579	5.579	=	
Armenia, Mercar	4.737	4.842	4.807	=		Ibague, Plaza La 21	5.789	5.789	5.789	+	
Bogotá, D.C., Corabastos	5.000	5.263	5.145	+		Ipiales (Nariño), Ipiales somos todos	4.579	5.000	4.795	-	
Bucaramanga, Centroabastos	4.300	4.750	4.569	-		La Ceja (Antioquia)	4.737	5.000	4.871	+	
Cali, Cavasa	4.737	5.000	4.923	-		La Unión (Nariño)	5.000	5.000	5.000	=	
Cali, Santa Helena	4.632	4.737	4.684	=		Manizales, Centro Galerías	5.158	5.789	5.382	-	
Cartago (Valle del Cauca)	4.737	5.000	4.868	=		Medellín, Central Mayorista de Antioquia	5.000	5.526	5.274	-	
Chiquinquirá (Boyacá)	5.263	5.789	5.482	=		Montería, Mercado del Sur	6.158	6.316	6.250	-	
Cúcuta, Cenabastos	4.750	5.000	4.917	+		Neiva, Surabastos	5.526	5.632	5.561	+	
Duitama (Boyacá)	5.000	5.158	5.053	-		Palmira (Valle del Cauca)	5.000	5.263	5.132	=	
Florencia (Cauquetá)	5.368	5.474	5.421	+		Pamplona (Norte de Santander)	5.750	6.000	5.875	+	
Ibague, Plaza La 21	5.263	5.263	5.263	+		Pasto, El Potrerillo	5.000	5.263	5.058	-	
Ipiales (Nariño), Ipiales somos todos	4.474	4.737	4.579	-		Pereira, La 41	5.000	5.263	5.070	-	
La Ceja (Antioquia)	4.474	4.737	4.629	-		Pereira, Mercasa	4.211	5.000	4.649	=	
Manizales, Centro Galerías	5.000	5.789	5.283	-		Popayán, Plaza de mercado del barrio Bolívar	4.737	5.000	4.836	-	
Medellín, Central Mayorista de Antioquia	4.737	5.000	4.860	+		Rionegro (Antioquia)	5.263	5.789	5.592	+	
Montería, Mercado del Sur	5.158	5.632	5.342	+		San Gil (Santander)	5.500	5.750	5.583	=	
Neiva, Surabastos	5.158	5.526	5.338	=		Sincelejo, Nuevo Mercado	5.000	5.750	5.167	+	
Palmira (Valle del Cauca)	5.000	5.263	5.099	=		Socorro (Santander)	5.400	5.500	5.467	=	
Pamplona (Norte de Santander)	5.000	5.000	5.000	-		Sogamoso (Boyacá)	5.000	5.789	5.395	-	
Pasto, El Potrerillo	5.000	5.263	5.029	-		Tuluá (Valle del Cauca)	5.105	5.263	5.184	-	
Pereira, La 41	4.632	4.737	4.702	-		Tunja, Complejo de Servicios del Sur	5.526	5.789	5.702	+	
Pereira, Mercasa	4.211	4.737	4.561	=		Túquerres (Nariño)	4.737	5.263	5.022	-	
Popayán, Plaza de mercado del barrio Bolívar	4.737	5.000	4.829	=		Ubaté (Cundinamarca)	4.750	5.250	5.000	-	
Rionegro (Antioquia)	4.737	5.263	4.978	-		Valledupar, Mercado Nuevo	5.789	5.789	5.789	=	
San Gil (Santander)	5.000	5.000	5.000	=		Villavicencio, CAV	5.526	5.789	5.702	+	
Socorro (Santander)	4.900	5.000	4.967	=		Yopal (Casanare)	6.000	6.053	6.026	-	
Sogamoso (Boyacá)	4.737	5.263	5.033	-		<b>Maracuyá</b>					
Tuluá (Valle del Cauca)	5.158	5.263	5.211	=		Arauca (Arauca)	2.200	2.500	2.400	+	
Tunja, Complejo de Servicios del Sur	5.263	5.526	5.322	+		Armenia, Mercar	1.800	2.000	1.944	+	
Túquerres (Nariño)	4.474	5.000	4.763	-		Bogotá, D.C., Corabastos	1.700	2.500	2.199	++	
Ubaté (Cundinamarca)	4.750	5.250	5.000	+		Bucaramanga, Centroabastos	1.333	1.600	1.500	-	
Valledupar, Mercado Nuevo	4.000	4.100	4.050	=		Buenaventura (Valle del Cauca)	2.200	2.300	2.233	-	
Villavicencio, CAV	5.263	5.526	5.274	+		Cali, Cavasa	2.000	2.200	2.117	+	
<b>Manzana verde importada</b>						Cali, Santa Helena	1.800	2.000	1.967	+	
Arauca (Arauca)	7.000	7.333	7.178	=		Cartago (Valle del Cauca)	2.000	2.300	2.167	-	
Armenia, Mercar	5.000	5.105	5.053	=		Chiquinquirá (Boyacá)	1.800	2.000	1.933	+	
Barranquilla, Barranquillita	5.684	5.895	5.801	-		Cúcuta, Cenabastos	2.500	3.000	2.796	-	
Bogotá, D.C., Corabastos	5.263	5.789	5.620	+		Duitama (Boyacá)	2.000	2.000	2.000	+	
Bucaramanga, Centroabastos	4.750	5.250	5.000	-		Ibague, Plaza La 21	1.600	2.000	1.820	+	
Buenaventura (Valle del Cauca)	5.000	5.263	5.219	+		La Ceja (Antioquia)	1.800	2.000	1.871	++	
Cali, Cavasa	5.000	5.263	5.132	-		Manizales, Centro Galerías	1.500	2.000	1.763	+	
Cali, Santa Helena	4.737	5.000	4.842	+		Medellín, Plaza Minorista "José María Villa"	1.600	2.200	1.867	+	
Cartagena, Bazarro	4.474	4.947	4.673	+		Montería, Mercado del Sur	2.000	2.167	2.100	++	
						Palmira (Valle del Cauca)	2.000	2.200	2.125	+	

**Cuadro 3.** Mercados mayoristas. Precios de venta de frutas frescas (continuación)  
2019 (15 al 21 de junio)

Productos y mercados	Pesos por kilogramo				Tendencia	Productos y mercados	Pesos por kilogramo				Tendencia
	Mínimo	Máximo	Medio				Mínimo	Máximo	Medio		
<b>Maracuyá (continuación)</b>						<b>Melón Cantalup (continuación)</b>					
Pamplona (Norte de Santander)	2.000	3.000	2.833	-		Manizales, Centro Galerías	2.000	2.700	2.396	-	
Pasto, El Potrerillo	1.667	2.000	1.811	-		Medellín, Central Mayorista de Antioquia	2.500	3.400	2.898	+	
Pereira, La 41	2.000	2.300	2.113	+		Neiva, Surabastos	1.600	2.000	1.775	+++	
Pereira, Mercasa	2.000	2.200	2.067	+		Palmira (Valle del Cauca)	1.800	2.000	1.950	+	
Popayán, Plaza de mercado del barrio Bolívar	2.000	2.100	2.013	=		Pamplona (Norte de Santander)	2.000	2.500	2.278	+	
Rionegro (Antioquia)	2.200	2.500	2.338	-		Pasto, El Potrerillo	2.500	3.000	2.683	=	
San Gil (Santander)	1.467	1.667	1.600	-		Pereira, Mercasa	2.800	3.600	3.225	+++	
Socorro (Santander)	1.333	1.333	1.333	-		San Gil (Santander)	1.920	2.000	1.973	=	
Sogamoso (Boyacá)	1.800	2.200	1.975	=		Santa Marta (Magdalena)	1.500	2.300	2.063	n.d.	
Sonsón (Antioquia)	1.400	1.500	1.463	+		Socorro (Santander)	1.800	1.800	1.800	=	
Tuluá (Valle del Cauca)	1.800	2.000	1.963	=		Sogamoso (Boyacá)	2.300	2.500	2.463	+++	
Tunja, Complejo de Servicios del Sur	1.800	2.000	1.903	+		Tunja, Complejo de Servicios del Sur	1.727	1.909	1.830	+++	
Túquerres (Nariño)	2.333	2.400	2.350	=		Valledupar, Mercado Nuevo	1.600	1.600	1.600	n.d.	
Ubaté (Cundinamarca)	2.000	2.200	2.100	-		Villavicencio, CAV	2.400	3.200	2.821	++	
Villavicencio, CAV	1.500	1.700	1.592	++		<b>Mora de Castilla</b>					
Yopal (Casanare)	1.600	1.700	1.650	+		Arauca (Arauca)	3.200	3.400	3.333	=	
<b>Maracuyá antioqueño</b>						Armenia, Mercar	3.400	4.000	3.678	-	
Medellín, Central Mayorista de Antioquia	1.500	2.000	1.818	+		Barranquilla, Barranquillita	3.040	4.800	3.862	-	
Montería, Mercado del Sur	1.800	2.700	2.325	+		Barranquilla, Granabastos	2.720	4.400	3.602	+	
Sincelejo, Nuevo Mercado	2.000	2.300	2.117	+		Bogotá, D.C., Corabastos	2.615	3.385	2.915	+	
<b>Maracuyá huilense</b>						Bucaramanga, Centroabastos	2.640	3.200	2.910	-	
Florencia (Caquetá)	1.600	1.600	1.600	+		Buenaventura (Valle del Cauca)	3.600	4.000	3.800	+	
Neiva, Surabastos	1.200	1.760	1.473	+		Cali, Cavasa	3.200	3.600	3.367	++	
<b>Maracuyá santandereano</b>						Cali, Santa Helena	2.800	3.200	2.880	+	
Barranquilla, Barranquillita	2.000	2.333	2.256	-		Cartagena, Bazurto	3.200	3.600	3.440	+	
Cartagena, Bazurto	2.600	2.833	2.759	-		Cartago (Valle del Cauca)	2.600	3.000	2.800	=	
Santa Marta (Magdalena)	2.000	2.667	2.507	-		Chiquinquirá (Boyacá)	2.800	3.000	2.833	=	
Valledupar, Mercabastos	2.000	2.333	2.056	-		Cúcuta, Cenabastos	3.500	4.000	3.615	-	
<b>Maracuyá valluno</b>						Duitama (Boyacá)	2.300	2.400	2.367	-	
Barranquilla, Barranquillita	3.000	3.500	3.256	+		Ibagué, Plaza La 21	2.800	3.200	3.025	+	
Barranquilla, Granabastos	2.200	2.600	2.408	-		Ipiales (Nariño), Ipiales somos todos	1.875	2.125	2.073	-	
Cartagena, Bazurto	2.700	3.000	2.875	-		La Unión (Nariño)	1.600	2.000	1.800	=	
<b>Melón Cantalup</b>						Manizales, Centro Galerías	2.500	3.000	2.888	-	
Arauca (Arauca)	3.000	3.100	3.033	=		Marinilla (Antioquia)	2.200	2.500	2.350	+	
Armenia, Mercar	2.900	3.000	2.967	=		Medellín, Central Mayorista de Antioquia	2.000	3.000	2.473	+++	
Barranquilla, Barranquillita	1.600	2.000	1.875	-		Montería, Mercado del Sur	2.333	3.333	2.722	+	
Bogotá, D.C., Corabastos	1.700	2.400	2.040	+++		Neiva, Surabastos	1.840	2.800	2.207	++	
Bucaramanga, Centroabastos	2.000	2.000	2.000	+		Palmira (Valle del Cauca)	2.800	3.200	3.060	+	
Cali, Cavasa	2.000	2.400	2.092	+		Pamplona (Norte de Santander)	1.440	2.000	1.729	-	
Cali, Santa Helena	1.800	2.500	2.150	++		Pasto, El Potrerillo	2.125	2.500	2.448	+	
Cartago (Valle del Cauca)	2.300	2.500	2.433	++		Pereira, La 41	2.500	3.000	2.842	-	
Chiquinquirá (Boyacá)	1.818	2.045	1.894	+++		Pereira, Mercasa	2.000	2.600	2.233	+	
Cúcuta, Cenabastos	1.500	1.800	1.698	-		Popayán, Plaza de mercado del barrio Bolívar	2.800	3.200	2.980	+	
Duitama (Boyacá)	1.818	1.909	1.848	-		Rionegro (Antioquia)	2.500	3.000	2.625	-	
Ibagué, Plaza La 21	1.500	2.000	1.850	+++		San Gil (Santander)	2.800	2.800	2.800	-	
						San Vicente (Antioquia)	1.800	1.900	1.850	=	
						Santa Marta (Magdalena)	3.200	3.200	3.200	=	
						Sincelejo, Nuevo Mercado	3.200	4.000	3.400	+	
						Socorro (Santander)	3.000	3.000	3.000	=	

# BOLETÍN SEMANAL PRECIOS MAYORISTAS

**Cuadro 3.** Mercados mayoristas. Precios de venta de frutas frescas (continuación)  
2019 (15 al 21 de junio)

Productos y mercados	Pesos por kilogramo				Tendencia	Productos y mercados	Pesos por kilogramo				Tendencia
	Mínimo	Máximo	Medio				Mínimo	Máximo	Medio		
<b>Mora de Castilla (continuación)</b>						<b>Naranja Valencia (continuación)</b>					
Sogamoso (Boyacá)	2.600	3.000	2.763	-		Manizales, Centro Galerías	500	800	650	+	
Tuluá (Valle del Cauca)	3.200	3.600	3.400	++		Medellín, Central Mayorista de Antioquia	1.000	1.300	1.181	-	
Tunja, Complejo de Servicios del Sur	2.500	2.700	2.583	-		Medellín, Plaza Minorista "José María Villa"	1.000	1.100	1.033	+	
Valledupar, Mercabastos	3.600	4.000	3.833	-		Montería, Mercado del Sur	800	1.000	890	+	
Villavicencio, CAV	3.500	4.000	3.908	-		Pasto, El Potrerillo	840	900	873	+	
Yopal (Casanare)	3.500	3.750	3.625	=		Pereira, Mercasa	700	900	775	-	
<b>Naranja común</b>						Rionegro (Antioquia)	1.200	1.500	1.363	+	
Arauca (Arauca)	978	1.196	1.062	+		Sincelejo, Nuevo Mercado	1.000	1.100	1.029	+	
Barranquilla, Barranquillita	1.000	1.000	1.000	=		Sogamoso (Boyacá)	1.200	1.400	1.325	-	
Cúcuta, Cenabastos	667	1.000	892	+		Tunja, Complejo de Servicios del Sur	1.000	1.100	1.044	+	
Cúcuta, La Nueva Sexta	667	833	747	-		Túquerres (Nariño)	875	950	896	-	
Montería, Mercado del Sur	680	720	700	-		Valledupar, Mercabastos	1.136	1.136	1.136	-	
Neiva, Surabastos	400	400	400	=		Valledupar, Mercado Nuevo	960	1.000	980	+++	
Pamplona (Norte de Santander)	600	700	661	-		Villavicencio, CAV	700	900	835	-	
San Gil (Santander)	700	800	733	+		Yopal (Casanare)	980	1.000	990	+	
Santa Bárbara (Antioquia)	400	600	507	+		<b>Papaya hawaiana</b>					
Socorro (Santander)	640	700	680	=		Medellín, Central Mayorista de Antioquia	2.321	2.500	2.381	=	
Sonsón (Antioquia)	460	480	473	-		<b>Papaya Maradol</b>					
Tunja, Complejo de Servicios del Sur	600	633	615	=		Arauca (Arauca)	2.400	2.600	2.533	-	
Ubaté (Cundinamarca)	600	600	600	+		Armenia, Mercar	900	1.000	933	=	
<b>Naranja Sweet</b>						Bogotá, D.C., Corabastos	1.667	2.000	1.919	-	
Armenia, Mercar	680	700	693	=		Bucaramanga, Centroabastos	1.500	1.800	1.650	-	
Armenia, Retiro	520	700	604	+		Buenaventura (Valle del Cauca)	1.500	1.600	1.517	=	
Bogotá, D.C., Corabastos	1.100	1.200	1.142	+		Cali, Cavasa	1.600	1.800	1.671	++	
Cali, Cavasa	800	900	842	+		Cali, Santa Helena	1.500	1.600	1.533	+	
Cali, Santa Helena	800	900	837	++		Cartagena, Bazurto	1.875	2.000	1.906	+	
Cartago (Valle del Cauca)	960	1.000	990	+++		Cartago (Valle del Cauca)	1.500	1.800	1.617	+	
Ibagué, Plaza La 21	960	1.100	1.010	+		Chiquinquirá (Boyacá)	1.389	1.500	1.417	+	
Neiva, Surabastos	875	1.125	997	+		Cúcuta, Cenabastos	1.500	1.700	1.633	+	
Pasto, El Potrerillo	800	900	850	=		Duitama (Boyacá)	1.389	1.556	1.463	+	
Pereira, La 41	800	1.000	967	-		Ibagué, Plaza La 21	1.500	1.500	1.500	+	
Pereira, Mercasa	700	1.000	833	+		Ipiales (Nariño), Ipiales somos todos	2.000	2.200	2.050	-	
Popayán, Plaza de mercado del barrio Bolívar	760	800	795	+		La Ceja (Antioquia)	2.200	2.400	2.267	=	
Tuluá (Valle del Cauca)	900	1.000	950	+		La Unión (Nariño)	1.500	2.000	1.750	-	
<b>Naranja Valencia</b>						Manizales, Centro Galerías	1.300	1.700	1.525	+	
Barranquilla, Barranquillita	1.120	1.200	1.180	-		Medellín, Central Mayorista de Antioquia	2.200	2.500	2.234	-	
Bogotá, D.C., Corabastos	1.100	1.200	1.142	+		Medellín, Plaza Minorista "José María Villa"	1.600	1.700	1.675	-	
Bucaramanga, Centroabastos	720	880	800	+		Neiva, Surabastos	1.800	1.800	1.800	-	
Bucaramanga, Mercados del centro	600	680	653	=		Palmira (Valle del Cauca)	1.500	1.600	1.538	++	
Buenaventura (Valle del Cauca)	1.200	1.260	1.210	-		Pamplona (Norte de Santander)	2.000	2.000	2.000	=	
Cartagena, Bazurto	870	920	896	-		Pasto, El Potrerillo	1.500	1.800	1.650	=	
Cartago (Valle del Cauca)	740	800	790	+++		Pereira, La 41	1.800	2.000	1.950	+++	
Cúcuta, Cenabastos	1.000	1.000	1.000	=		Pereira, Mercasa	1.500	2.000	1.777	++	
Duitama (Boyacá)	1.300	1.340	1.313	-		Popayán, Plaza de mercado del barrio Bolívar	1.700	1.800	1.750	++	
Florencia (Caquetá)	700	740	720	-		Rionegro (Antioquia)	2.400	2.600	2.504	+	
Ipiales (Nariño), Ipiales somos todos	950	1.050	989	+		San Gil (Santander)	1.250	1.350	1.317	+	
La Ceja (Antioquia)	1.000	1.200	1.079	+		Socorro (Santander)	1.250	1.250	1.250	+	

**Cuadro 3.** Mercados mayoristas. Precios de venta de frutas frescas (continuación)  
2019 (15 al 21 de junio)

Productos y mercados	Pesos por kilogramo				Tendencia	Productos y mercados	Pesos por kilogramo				Tendencia
	Mínimo	Máximo	Medio	Precios			Mínimo	Máximo	Medio	Precios	
<b>Papaya Maradol (continuación)</b>						<b>Patilla (continuación)</b>					
Sogamoso (Boyacá)	1.278	1.389	1.375		-	Socorro (Santander)	800	800	800		=
Tuluá (Valle del Cauca)	1.200	1.400	1.275		+	Tuluá (Valle del Cauca)	1.300	1.400	1.367		+++
Tunja, Complejo de Servicios del Sur	1.278	1.389	1.319		+	Valledupar, Mercado Nuevo	850	850	850		++
Ubaté (Cundinamarca)	1.556	1.667	1.611		-	Villavicencio, CAV	900	1.000	942		+
Valledupar, Mercado Nuevo	1.200	1.200	1.200		=						
Villavicencio, CAV	1.000	1.250	1.100		-	<b>Patilla baby</b>					
<b>Papaya melona</b>						Bogotá, D.C., Corabastos	1.500	1.800	1.706		+
Bucaramanga, Centroabastos	1.200	1.400	1.300		-	Bucaramanga, Centroabastos	2.250	2.500	2.438		-
Medellín, Central Mayorista de Antioquia	1.200	1.300	1.250		=	Medellín, Central Mayorista de Antioquia	1.500	2.000	1.733		+
<b>Papaya redonda</b>						<b>Pera importada</b>					
Bucaramanga, Centroabastos	750	1.250	1.000		+	Armenia, Mercar	4.250	4.500	4.333		=
Medellín, Central Mayorista de Antioquia	1.200	1.300	1.250		=	Bogotá, D.C., Corabastos	5.000	5.500	5.155		-
<b>Papaya tainung</b>						Bucaramanga, Centroabastos	4.750	5.250	4.913		-
Barranquilla, Barranquillita	1.400	1.600	1.544		-	Buenaventura (Valle del Cauca)	5.263	5.789	5.614		=
Bogotá, D.C., Corabastos	2.300	2.500	2.410		-	Cali, Cavasa	5.158	5.789	5.410		-
Cartagena, Bazurto	1.600	1.800	1.708		+	Cali, Santa Helena	4.737	5.000	4.895		+
Florencia (Caquetá)	1.000	1.000	1.000		+	Cartagena, Bazurto	4.474	4.632	4.550		+
Medellín, Central Mayorista de Antioquia	1.400	1.500	1.450		=	Cartago (Valle del Cauca)	5.263	5.526	5.395		=
Medellín, Plaza Minorista "José María Villa"	1.400	1.500	1.450		-	Cúcuta, Cenabastos	5.000	5.250	5.021		-
Montería, Mercado del Sur	1.000	1.200	1.100		-	Duitama (Boyacá)	4.737	5.000	4.912		=
Sincelejo, Nuevo Mercado	1.167	1.167	1.167		n.d.	Florencia (Caquetá)	5.263	5.368	5.316		+
Villavicencio, CAV	1.100	1.300	1.183		-	Ibagué, Plaza La 21	5.526	5.789	5.640		+
<b>Patilla</b>						Ipiales (Nariño), Ipiales somos todos	4.211	4.474	4.342		-
Armenia, Mercar	1.100	1.200	1.167		+++	La Unión (Nariño)	4.737	5.000	4.868		+
Barranquilla, Barranquillita	800	950	850		-	Manizales, Centro Galerías	4.900	5.250	5.019		-
Bogotá, D.C., Corabastos	1.000	1.200	1.160		+	Medellín, Central Mayorista de Antioquia	4.474	5.526	5.115		-
Bucaramanga, Centroabastos	850	950	880		+	Neiva, Surabastos	5.111	5.833	5.639		+
Cali, Cavasa	1.200	1.200	1.200		=	Palmira (Valle del Cauca)	5.000	5.789	5.395		=
Cali, Santa Helena	1.000	1.000	1.000		+	Pamplona (Norte de Santander)	5.750	6.000	5.875		+
Cartagena, Bazurto	800	900	867		-	Pasto, El Potrerillo	5.000	5.263	5.088		+
Cartago (Valle del Cauca)	1.200	1.400	1.283		+++	Pereira, La 41	4.900	5.000	4.967		-
Cúcuta, Cenabastos	1.000	1.100	1.008		+	Pereira, Mercasa	4.500	5.000	4.700		-
Ibagué, Plaza La 21	900	1.000	933		n.d.	Popayán, Plaza de mercado del barrio Bolívar	5.263	5.526	5.296		-
Medellín, Central Mayorista de Antioquia	800	900	850		=	Rionegro (Antioquia)	5.263	5.789	5.625		+
Medellín, Plaza Minorista "José María Villa"	800	900	875		+	San Gil (Santander)	4.500	5.000	4.833		-
Montería, Mercado del Sur	750	900	788		-	Sincelejo, Nuevo Mercado	5.000	5.250	5.175		+
Palmira (Valle del Cauca)	1.200	1.200	1.200		=	Socorro (Santander)	4.250	5.000	4.583		-
Pasto, El Potrerillo	1.100	1.500	1.350		+++	Sogamoso (Boyacá)	5.000	5.526	5.217		+
Pereira, La 41	1.000	1.200	1.100		+	Tuluá (Valle del Cauca)	5.526	5.789	5.592		-
Popayán, Plaza de mercado del barrio Bolívar	1.200	1.300	1.283		+	Tunja, Complejo de Servicios del Sur	5.263	5.526	5.439		+
Rionegro (Antioquia)	1.000	1.200	1.083		+	Valledupar, Mercado Nuevo	5.000	5.250	5.125		=
San Gil (Santander)	800	900	833		=	Villavicencio, CAV	5.000	5.500	5.288		+
Santa Marta (Magdalena)	1.200	1.300	1.267		=	Yopal (Casanare)	5.250	5.500	5.375		=
Sincelejo, Nuevo Mercado	800	800	800		=	<b>Pera nacional</b>					
						Bogotá, D.C., Corabastos	1.087	1.304	1.197		+
						Bucaramanga, Centroabastos	1.000	1.200	1.128		+
						Chiquinquirá (Boyacá)	1.000	1.174	1.101		+
						Ibagué, Plaza La 21	1.000	1.280	1.143		+



# BOLETÍN SEMANAL PRECIOS MAYORISTAS

**Cuadro 3.** Mercados mayoristas. Precios de venta de frutas frescas (continuación)  
2019 (15 al 21 de junio)

Productos y mercados	Pesos por kilogramo				Tendencia	Productos y mercados	Pesos por kilogramo				Tendencia
	Mínimo	Máximo	Medio				Mínimo	Máximo	Medio		
<b>Pera nacional (continuación)</b>						<b>Piña perolera (continuación)</b>					
Medellín, Central Mayorista de Antioquia	1.333	1.375	1.346		++	Cartagena, Bazarro	1.280	1.480	1.380		-
San Gil (Santander)	1.120	1.200	1.191		+	Cúcuta, Cenabastos	1.000	1.167	1.108		+
Socorro (Santander)	1.200	1.200	1.200		=	Cúcuta, La Nueva Sexta	1.000	1.000	1.000		=
Sogamoso (Boyacá)	870	1.087	989		+	Duitama (Boyacá)	1.000	1.167	1.111		+
Tunja, Complejo de Servicios del Sur	1.000	1.087	1.035		+	Florencia (Caquetá)	1.429	1.536	1.482		-
<b>Piña gold</b>						Medellín, Central Mayorista de Antioquia	1.300	1.300	1.300		=
Armenia, Mercar	1.100	1.200	1.144		-	Montería, Mercado del Sur	1.120	1.200	1.170		n.d.
Bogotá, D.C., Corabastos	1.545	1.818	1.650		+	Neiva, Surabastos	1.429	1.607	1.536		+
Bucaramanga, Centroabastos	1.000	1.200	1.100		=	Pamplona (Norte de Santander)	1.000	1.333	1.250		-
Buenaventura (Valle del Cauca)	1.500	1.600	1.550		+	San Gil (Santander)	733	767	744		+
Cali, Cavasa	1.200	1.300	1.235		-	Sincelejo, Nuevo Mercado	1.200	1.200	1.200		=
Cali, Santa Helena	1.000	1.200	1.050		+	Socorro (Santander)	667	833	750		-
Cartagena, Bazarro	2.200	2.600	2.456		-	Sogamoso (Boyacá)	1.000	1.067	1.025		-
Cartago (Valle del Cauca)	1.400	1.600	1.517		++	Tunja, Complejo de Servicios del Sur	1.067	1.167	1.111		-
Chiquinquirá (Boyacá)	1.636	2.000	1.848		-	Valledupar, Mercabastos	1.400	1.400	1.400		+
Cúcuta, Cenabastos	1.200	1.800	1.556		++	<b>Pitahaya</b>					
Duitama (Boyacá)	1.400	1.500	1.467		++	Arauca (Arauca)	6.400	6.500	6.467		=
Ibagué, Plaza La 21	1.400	1.600	1.450		-	Bogotá, D.C., Corabastos	4.000	4.500	4.021		-
Ipiales (Nariño), Ipiales somos todos	1.583	1.667	1.625		-	Bucaramanga, Centroabastos	4.000	5.000	4.500		=
La Unión (Nariño)	1.500	2.000	1.750		=	Cúcuta, Cenabastos	5.000	6.000	5.500		-
Manizales, Centro Galerías	1.300	1.500	1.400		++	Ibagué, Plaza La 21	2.500	3.000	2.667		n.d.
Medellín, Central Mayorista de Antioquia	1.400	1.500	1.457		+	Medellín, Central Mayorista de Antioquia	4.000	4.500	4.182		-
Medellín, Plaza Minorista "José María Villa"	1.300	1.600	1.415		+	Neiva, Surabastos	3.500	4.500	3.781		+
Montería, Mercado del Sur	1.100	1.200	1.150		-	Sogamoso (Boyacá)	5.000	5.000	5.000		+
Neiva, Surabastos	1.400	1.700	1.502		-	Tunja, Complejo de Servicios del Sur	3.800	4.200	4.022		+
Palmira (Valle del Cauca)	1.100	1.200	1.163		+	Villavicencio, CAV	5.000	6.000	5.500		-
Pasto, El Potrerillo	1.100	1.200	1.183		-	<b>Tangelo</b>					
Pereira, La 41	1.500	1.800	1.683		+	Bogotá, D.C., Corabastos	1.400	1.600	1.558		-
Pereira, Mercasa	1.300	1.700	1.542		+	Bucaramanga, Centroabastos	1.400	1.800	1.600		+
Rionegro (Antioquia)	1.700	1.800	1.754		+	Cartago (Valle del Cauca)	1.800	2.000	1.933		+
Santa Marta (Magdalena)	1.800	2.000	1.813		-	Manizales, Centro Galerías	1.800	2.000	1.950		+++
Sogamoso (Boyacá)	1.400	1.700	1.575		+	Medellín, Central Mayorista de Antioquia	2.000	2.400	2.213		+
Tuluá (Valle del Cauca)	1.200	1.300	1.233		+	Pereira, Mercasa	1.600	2.000	1.883		+
Tunja, Complejo de Servicios del Sur	1.350	1.500	1.428		+	Rionegro (Antioquia)	2.000	2.300	2.179		+
Ubaté (Cundinamarca)	2.000	2.000	2.000		+++	Tunja, Complejo de Servicios del Sur	1.320	1.440	1.369		-
<b>Piña manzana</b>						Ubaté (Cundinamarca)	2.000	2.000	2.000		-
Cali, Santa Helena	800	900	833		-	Villavicencio, CAV	1.200	1.600	1.278		-
La Ceja (Antioquia)	1.750	1.750	1.750		-	<b>Tomate de árbol</b>					
Manizales, Centro Galerías	1.200	1.400	1.300		+	Arauca (Arauca)	2.727	2.909	2.818		-
Medellín, Central Mayorista de Antioquia	1.300	1.400	1.350		-	Armenia, Mercar	2.320	2.480	2.400		-
Popayán, Plaza de mercado del barrio Bolívar	1.000	1.000	1.000		=	Barranquilla, Barranquillita	2.400	2.500	2.475		=
Rionegro (Antioquia)	1.500	1.500	1.500		n.d.	Barranquilla, Granabastos	2.300	2.700	2.525		-
<b>Piña perolera</b>						Bogotá, D.C., Corabastos	2.000	2.200	2.117		+
Barranquilla, Barranquillita	1.360	1.440	1.397		+	Bucaramanga, Centroabastos	2.200	2.400	2.300		-
Barranquilla, Granabastos	1.280	1.440	1.356		+	Buenaventura (Valle del Cauca)	2.500	3.000	2.633		+
Bogotá, D.C., Corabastos	875	1.000	934		-	Cali, Cavasa	2.300	2.400	2.356		-
Bucaramanga, Centroabastos	833	867	850		-	Cali, Santa Helena	2.000	2.400	2.217		-
						Cartagena, Bazarro	2.200	2.500	2.422		+

**Cuadro 3.** Mercados mayoristas. Precios de venta de frutas frescas (continuación)  
2019 (15 al 21 de junio)

Productos y mercados	Pesos por kilogramo				Tendencia	Productos y mercados	Pesos por kilogramo				Tendencia
	Mínimo	Máximo	Medio				Mínimo	Máximo	Medio		
<b>Tomate de árbol (continuación)</b>						<b>Uva importada (continuación)</b>					
Cartago (Valle del Cauca)	2.400	2.600	2.500		+	Cali, Cavasa	7.059	7.647	7.463		-
Chiquinquirá (Boyacá)	1.957	2.087	2.036		-	Cali, Santa Helena	6.471	7.059	6.863		+
Cúcuta, Cenabastos	2.200	2.400	2.300		-	Cartagena, Bazurto	7.778	8.222	7.975		-
Duitama (Boyacá)	2.174	2.391	2.246		+	Cúcuta, Cenabastos	9.375	10.000	9.688		+
El Santuario (Antioquia)	1.600	1.850	1.750		-	Medellín, Central Mayorista de Antioquia	8.125	9.375	8.888		+
Florencia (Cauquetá)	2.400	2.560	2.480		+	Palmira (Valle del Cauca)	7.500	8.125	7.969		+
Ibagué, Plaza La 21	1.920	2.240	2.048		-	San Gil (Santander)	8.750	9.375	8.958		-
Ipiales (Nariño), Ipiales somos todos	1.333	1.500	1.435		+	Socorro (Santander)	9.375	11.250	10.250		+
La Ceja (Antioquia)	1.800	2.000	1.892		=	Tunja, Complejo de Servicios del Sur	8.500	8.750	8.667		+
La Unión (Antioquia)	1.650	1.800	1.744		-	Valledupar, Mercado Nuevo	8.750	9.375	9.063		=
La Unión (Nariño)	1.000	1.167	1.083		=	Villavicencio, CAV	8.750	10.000	9.484		+
Manizales, Centro Galerías	1.800	2.280	2.053		+	<b>Uva Isabela</b>					
Marinilla (Antioquia)	1.600	2.000	1.776		-	Arauca (Arauca)	2.720	2.800	2.773		-
Medellín, Central Mayorista de Antioquia	2.000	2.300	2.158		-	Armenia, Mercar	2.907	2.996	2.937		=
Medellín, Plaza Minorista "José María Villa"	2.000	2.300	2.179		-	Bogotá, D.C., Corabastos	2.400	2.720	2.521		+
Montería, Mercado del Sur	2.200	2.600	2.443		+	Bucaramanga, Centroabastos	1.920	2.400	2.160		+
Neiva, Surabastos	1.800	2.080	1.964		-	Cali, Cavasa	1.920	2.000	1.958		+
Palmira (Valle del Cauca)	2.400	2.400	2.400		+	Cali, Santa Helena	1.920	2.000	1.960		+
Pamplona (Norte de Santander)	2.083	2.500	2.199		-	Chiquinquirá (Boyacá)	2.400	3.000	2.633		+
Pasto, El Potrerillo	1.400	1.700	1.511		+	Cúcuta, Cenabastos	2.400	3.000	2.950		+
Peñol (Antioquia)	1.200	1.800	1.521		-	Duitama (Boyacá)	2.000	2.160	2.080		-
Pereira, La 41	2.000	2.400	2.225		+	Ibagué, Plaza La 21	2.000	2.160	2.027		-
Pereira, Mercasa	2.000	2.500	2.196		-	Ipiales (Nariño), Ipiales somos todos	2.000	2.080	2.033		+
Popayán, Plaza de mercado del barrio Bolívar	1.440	1.520	1.470		-	La Unión (Nariño)	2.800	2.800	2.800		+
Rionegro (Antioquia)	1.500	2.200	1.917		+	Medellín, Central Mayorista de Antioquia	2.400	3.000	2.681		+
San Gil (Santander)	2.400	2.600	2.533		+	Neiva, Surabastos	1.500	1.800	1.667		+
San Vicente (Antioquia)	1.500	1.600	1.575		-	Palmira (Valle del Cauca)	1.760	2.000	1.890		=
Santa Marta (Magdalena)	2.400	2.400	2.400		=	Pamplona (Norte de Santander)	3.000	4.000	3.500		=
Sincedejo, Nuevo Mercado	2.320	2.400	2.382		-	Pasto, El Potrerillo	2.000	2.240	2.071		+
Socorro (Santander)	2.400	2.400	2.400		++	Popayán, Plaza de mercado del barrio Bolívar	2.000	2.080	2.030		+
Sogamoso (Boyacá)	2.391	2.609	2.527		++	Rionegro (Antioquia)	3.000	3.400	3.125		+
Sonsón (Antioquia)	1.600	1.750	1.675		-	San Gil (Santander)	3.040	3.200	3.147		+
Tuluá (Valle del Cauca)	2.200	2.400	2.350		+	Sincedejo, Nuevo Mercado	2.833	3.000	2.921		+
Tunja, Complejo de Servicios del Sur	2.304	2.478	2.378		+	Socorro (Santander)	2.640	2.800	2.693		=
Túquerres (Nariño)	1.267	1.500	1.361		-	Sogamoso (Boyacá)	2.240	2.400	2.320		+
Valledupar, Mercabastos	2.400	2.800	2.623		-	Tuluá (Valle del Cauca)	1.840	2.000	1.920		-
Villavicencio, CAV	2.400	2.800	2.490		+	Tunja, Complejo de Servicios del Sur	2.320	2.560	2.409		+
Yopal (Casanare)	2.120	2.200	2.160		+	Túquerres (Nariño)	2.000	2.240	2.153		+
<b>Uchuva con cáscara</b>						Ubaté (Cundinamarca)	2.600	3.000	2.800		=
Bucaramanga, Centroabastos	2.000	4.000	2.850		-	Villavicencio, CAV	2.560	2.880	2.790		-
Cúcuta, Cenabastos	2.500	3.000	2.685		-	Yopal (Casanare)	2.400	2.560	2.480		+
Ibagué, Plaza La 21	2.000	2.400	2.190		-	<b>Uva negra</b>					
Medellín, Central Mayorista de Antioquia	3.000	3.500	3.402		+	Sogamoso (Boyacá)	2.240	2.400	2.320		+
<b>Uva importada</b>						<b>Uva red globe nacional</b>					
Arauca (Arauca)	9.250	9.375	9.333		+	Armenia, Mercar	3.200	3.760	3.413		+
Bogotá, D.C., Corabastos	8.500	9.375	8.952		+	Bogotá, D.C., Corabastos	3.455	5.000	4.134		+
Bucaramanga, Centroabastos	8.750	9.750	9.203		+	Bucaramanga, Centroabastos	4.444	5.000	4.750		++

# BOLETÍN SEMANAL PRECIOS MAYORISTAS

**Cuadro 3.** Mercados mayoristas. Precios de venta de frutas frescas (conclusión)  
2019 (15 al 21 de junio)

Productos y mercados	Pesos por kilogramo				Tendencia	Productos y mercados	Pesos por kilogramo				Tendencia
	Mínimo	Máximo	Medio	Precios			Mínimo	Máximo	Medio	Precios	
<b>Uva red globe nacional (continuación)</b>						<b>Uva roja (continuación)</b>					
Cali, Cavasa	4.000	4.444	4.248		++	Neiva, Surabastos	4.000	5.000	4.652		++
Cali, Santa Helena	3.040	3.200	3.093		+	Pereira, Mercasa	6.667	7.444	7.009		+
Cartagena, Bazurto	3.889	4.222	4.074		-	Sincelejo, Nuevo Mercado	3.600	4.400	4.000		+
Cartago (Valle del Cauca)	4.500	5.000	4.667		+++	Sogamoso (Boyacá)	2.400	2.800	2.570		+
Ibagué, Plaza La 21	3.600	4.000	3.787		++	Túquerres (Nariño)	3.333	3.889	3.593		++
Manizales, Centro Galerías	3.200	3.680	3.457		+	<b>Uva verde</b>					
Medellín, Central Mayorista de Antioquia	3.889	4.333	4.190		+	Bogotá, D.C., Corabastos	4.444	5.333	4.877		++
Montería, Mercado del Sur	4.667	5.000	4.778		++	Bucaramanga, Centroabastos	4.778	5.333	5.181		+
Pasto, El Potrerillo	2.800	3.200	2.978		=	Cartago (Valle del Cauca)	4.400	4.560	4.440		+
Pereira, Mercasa	3.000	4.000	3.667		++	Cúcuta, Cenabastos	5.000	5.556	5.486		+
Popayán, Plaza de mercado del barrio Bolívar	4.211	4.474	4.257		+	Florencia (Caquetá)	4.500	4.500	4.500		+
Rionegro (Antioquia)	3.889	4.778	4.458		+	Medellín, Central Mayorista de Antioquia	3.667	5.000	4.435		++
San Gil (Santander)	4.091	4.545	4.495		+	Neiva, Surabastos	6.000	7.000	6.688		+
Socorro (Santander)	4.545	4.545	4.545		=	San Gil (Santander)	5.000	5.000	5.000		+
Tuluá (Valle del Cauca)	3.700	4.000	3.888		+	Socorro (Santander)	4.545	5.000	4.773		+
Villavicencio, CAV	4.000	5.000	4.521		++	Sogamoso (Boyacá)	3.182	3.182	3.182		+
<b>Uva roja</b>						Tunja, Complejo de Servicios del Sur	3.909	4.091	4.030		+
Duitama (Boyacá)	2.560	2.800	2.667		+	<b>Zapote</b>					
Florencia (Caquetá)	4.500	4.500	4.500		+	Valledupar, Mercado Nuevo	2.500	3.000	2.750		-
Ipiales (Nariño), Ipiales somos todos	3.333	3.556	3.377		++						
La Unión (Nariño)	3.200	3.600	3.400		++						
<b>TENDENCIAS</b>											
---		-		+		+++					
Variación mayor al -20 %		Variación entre 0 % y -10 %		Variación entre 0 % y 10 %		Variación mayor al 20 %					
--		=		++		n. d.					
Variación entre -10 % y -20 %		Variación igual a 0 %		Variación entre 10 % y 20 %		No determinado					

## TUBÉRCULOS, RAÍCES Y PLÁTANOS

### Mayor disponibilidad de papa criolla

Durante esta semana se registró un descenso en las cotizaciones mayoristas de la papa criolla limpia en veintinueve de los cuarenta y cuatro mercados en donde se cotizó, debido a los mayores rendimientos de los cultivos ubicados en Tunja Samacá, Ramiriquí, Viracachá, Soracá, Ventaquemada (Boyacá), Villapinzón, El Rosal (Cundinamarca), Ipiales y Túquerres (Nariño). Teniendo en cuenta lo anterior, los precios se redujeron en los mercados de Tunja y Bogotá 16,60%, en promedio; donde el kilo se vendió a \$2.425 y a \$3.685, respectivamente.

De manera similar, cayeron los precios mayoristas de las papas criolla sucia, Betina y única y la arracacha amarilla. En el caso de la papa Betina, las cotizaciones se redujeron como consecuencia un aumento en la producción en los municipios del sur de Nariño, sumado a una menor demanda del producto a nivel nacional. Este comportamiento se observó en los seis mercados donde se comercializó esta semana. Por ejemplo en Cali, en Cavasa, el kilo se comercializó a \$965, es decir que bajó 5,39%.

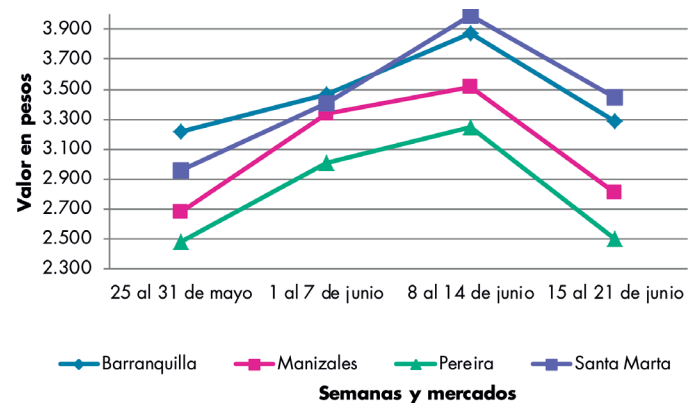
Así mismo, un mayor ingreso en el volumen de carga procedente de los cultivos de Chitagá (Norte de Santander), Cerrito (Santander), Tunja, Sogamoso (Boyacá), Ipiales, Potosí (Nariño) y Cundinamarca contribuyeron a que las cotizaciones mayoristas de la papa única bajaran en trece de los veintiséis mercados donde se ofreció. En las ciudades de Pasto y Tunja,

el kilo del tubérculo se vendió a \$905 y \$900, de manera respectiva, es decir un descenso superior al 7,00% frente a la semana anterior.

También descendieron los precios de la arracacha amarilla, esta vez en doce de los veintiún mercados en donde cotizó; según las fuentes encuestadas, aumentó la disponibilidad de este alimento originario de Cajamarca, Ronesvalles (Tolima), Funza, Fosca (Cundinamarca), Mutiscua, Pamplona, Cácuta, Chitagá (Norte de Santander) y Piendamó (Cauca). En Ibagué por ejemplo, el kilo se cotizó a \$1.087, un 9,42% menos.

En contraste, durante esta semana, se registró un incremento en los precios de la yuca llanera y las papas capira, parda pastusa y suprema. En el caso de esta última, este comportamiento se dio en diecisiete de los veinticuatro mercados donde se ofreció. Lo anterior sucedió por la salida de nuevos cortes de cosecha en Chitagá (Norte de Santander), Cerrito (Santander), Iles (Nariño), Tunja (Boyacá), Zipaquirá, Ubaté y Carmen de Carupa (Cundinamarca). Por ejemplo, en las ciudades de Cúcuta y Bogotá, el incremento superó el 6,00%, razón por la que el kilo se vendió a \$1.091 y a \$1.208, respectivamente.

**Gráfico 3.** Comportamiento de los precios de la papa criolla limpia 2019 (25 de mayo al 21 de junio)



Fuente: DANE, Sipsa.

# BOLETÍN SEMANAL PRECIOS MAYORISTAS

**Cuadro 4.** Mercados mayoristas. Precios de venta de tubérculos, raíces y plátanos  
2019 (15 al 21 de junio)

Productos y mercados	Pesos por kilogramo				Tendencia	Productos y mercados	Pesos por kilogramo				Tendencia
	Mínimo	Máximo	Medio				Mínimo	Máximo	Medio		
<b>Arracacha amarilla</b>						<b>Papa Betina</b>					
Arauca (Arauca)	2.000	2.060	2.020	=		Buenaventura (Valle del Cauca)	1.160	1.200	1.187	-	
Bogotá, D.C., Corabastos	1.333	1.667	1.483	++		Cali, Cavasa	900	1.060	965	-	
Bucaramanga, Centroabastos	1.600	1.920	1.780	++		Ipiales (Nariño), Centro de acopio	800	900	848	-	
Buenaventura (Valle del Cauca)	1.760	2.000	1.880	-		Ipiales (Nariño), Ipiales somos todos	800	900	821	-	
Cali, Cavasa	1.083	1.167	1.140	-		Neiva, Surabastos	1.040	1.160	1.100	-	
Cali, Santa Helena	1.000	1.083	1.028	-		Tunja, Complejo de Servicios del Sur	860	960	907	-	
Chiquinquirá (Boyacá)	1.333	1.500	1.458	-		<b>Papa capira</b>					
Cúcuta, Cenabastos	2.000	2.200	2.017	-		Buenaventura (Valle del Cauca)	1.200	1.360	1.293	-	
Duitama (Boyacá)	1.583	1.667	1.611	+		Cali, Cavasa	1.100	1.160	1.123	-	
Florencia (Caquetá)	1.280	1.360	1.320	+		Cali, Santa Helena	1.100	1.200	1.170	-	
Ibagué, Plaza La 21	960	1.120	1.087	-		Cartago (Valle del Cauca)	1.280	1.340	1.305	+	
Neiva, Surabastos	1.280	1.920	1.547	++		El Carmen de Viboral (Antioquia)	1.400	1.400	1.400	+	
Palmira (Valle del Cauca)	1.333	1.500	1.396	-		El Santuario (Antioquia)	1.300	1.450	1.413	+	
Pamplona (Norte de Santander)	1.400	2.000	1.761	-		Ipiales (Nariño), Centro de acopio	850	900	894	-	
Popayán, Plaza de mercado del barrio Bolívar	1.600	2.000	1.820	-		Ipiales (Nariño), Ipiales somos todos	850	960	888	-	
San Gil (Santander)	1.600	1.760	1.653	-		La Ceja (Antioquia)	1.500	1.700	1.589	+	
Sogamoso (Boyacá)	1.500	1.833	1.615	-		La Unión (Antioquia)	1.400	1.450	1.424	+	
Tunja, Complejo de Servicios del Sur	1.333	1.500	1.407	-		Manizales, Centro Galerías	1.200	1.280	1.247	+	
Valledupar, Mercabastos	2.000	2.400	2.275	++		Marinilla (Antioquia)	1.400	1.550	1.494	+	
Villavicencio, CAV	1.800	2.200	2.025	+		Medellín, Central Mayorista de Antioquia	1.450	1.600	1.522	+	
Yopal (Casanare)	1.833	1.900	1.867	+		Medellín, Plaza Minorista "José María Villa"	1.500	1.600	1.542	+	
<b>Arracacha blanca</b>						Montería, Mercado del Sur	1.600	1.760	1.680	+	
Armenia, Mercar	1.250	1.333	1.278	+		Palmira (Valle del Cauca)	1.160	1.240	1.205	+	
Cartago (Valle del Cauca)	1.500	1.667	1.583	-		Pasto, El Potrerillo	920	1.000	968	-	
Ipiales (Nariño), Ipiales somos todos	700	1.000	817	-		Peñol (Antioquia)	1.300	1.500	1.390	-	
Manizales, Centro Galerías	1.613	1.774	1.667	=		Pereira, La 41	1.160	1.240	1.200	+	
Medellín, Central Mayorista de Antioquia	875	2.000	1.525	+		Pereira, Mercasa	1.160	1.280	1.222	+	
Medellín, Plaza Minorista "José María Villa"	2.300	3.000	2.678	+++		Popayán, Plaza de mercado del barrio Bolívar	1.160	1.240	1.200	+	
Pasto, El Potrerillo	800	900	833	=		Rionegro (Antioquia)	1.400	1.550	1.458	-	
Pereira, La 41	1.167	1.333	1.250	-		San Vicente (Antioquia)	1.400	1.500	1.434	-	
Pereira, Mercasa	1.417	1.833	1.597	-		Santa Bárbara (Antioquia)	1.500	1.600	1.550	-	
San Vicente (Antioquia)	1.111	1.222	1.153	n.d.		Sincedejo, Nuevo Mercado	1.280	1.300	1.296	+	
Tuluá (Valle del Cauca)	1.333	1.417	1.375	-		Sonsón (Antioquia)	1.280	1.340	1.310	-	
Ñame criollo						Tuluá (Valle del Cauca)	1.300	1.300	1.300	+	
Barranquilla, Barranquillita	2.500	2.600	2.542	+		Túquerres (Nariño)	900	1.000	930	-	
Barranquilla, Granabastos	2.540	2.720	2.647	+		<b>Papa criolla limpia</b>					
Cartagena, Bazarro	2.600	2.800	2.683	+		Arauca (Arauca)	2.500	3.188	2.858	-	
Sincedejo, Nuevo Mercado	2.600	3.000	2.783	+		Armenia, Mercar	2.583	2.750	2.654	-	
<b>Ñame diamante</b>						Barranquilla, Granabastos	3.200	3.400	3.282	-	
Cartagena, Bazarro	2.000	2.100	2.060	+		Bogotá, D.C., Corabastos	3.333	4.000	3.685	-	
Montería, Mercado del Sur	1.680	2.000	1.823	+		Bucaramanga, Centroabastos	2.800	3.200	3.069	+	
Sincedejo, Nuevo Mercado	2.000	2.200	2.017	+		Buenaventura (Valle del Cauca)	2.400	2.800	2.533	=	
Valledupar, Mercabastos	2.000	2.100	2.028	-		Cali, Cavasa	2.200	2.400	2.354	-	
<b>Ñame espino</b>						Cali, Santa Helena	1.800	2.400	2.167	-	
Cartagena, Bazarro	5.000	5.400	5.157	+		Cartagena, Bazarro	3.200	3.280	3.227	-	
						Cartago (Valle del Cauca)	2.600	2.800	2.675	-	
						Cúcuta, Cenabastos	2.400	3.200	2.729	+	

**Cuadro 4.** Mercados mayoristas. Precios de venta de tubérculos, raíces y plátanos (continuación)  
2019 (15 al 21 de junio)

Productos y mercados	Pesos por kilogramo				Tendencia	Productos y mercados	Pesos por kilogramo				Tendencia
	Mínimo	Máximo	Medio				Mínimo	Máximo	Medio		
<b>Papa criolla limpia (continuación)</b>						<b>Papa ICA-Huila (continuación)</b>					
Duitama (Boyacá)	2.800	3.000	2.900	-		Pasto, El Potrerillo	960	1.040	1.003	-	
El Carmen de Viboral (Antioquia)	2.400	2.400	2.400	+		Túquerres (Nariño)	800	1.000	890	-	
El Santuario (Antioquia)	2.200	2.700	2.467	+++		<b>Papa Morasurco</b>					
Florencia (Cauquetá)	2.400	2.400	2.400	=		Ipiales (Nariño), Centro de acopio	700	700	700	+	
Ibagué, Plaza La 21	2.400	3.200	2.614	-		La Unión (Nariño)	1.200	1.200	1.200	++	
Ipiales (Nariño), Ipiales somos todos	1.600	1.700	1.650	-		Pasto, El Potrerillo	800	1.000	902	-	
La Ceja (Antioquia)	2.800	3.000	2.933	++		Túquerres (Nariño)	700	800	758	-	
La Unión (Antioquia)	1.450	2.700	2.080	-		<b>Papa nevada</b>					
La Unión (Nariño)	1.800	2.000	1.900	-		Cartago (Valle del Cauca)	2.000	2.125	2.063	=	
Manizales, Centro Galerías	2.708	2.917	2.813	-		El Santuario (Antioquia)	1.300	1.800	1.550	-	
Marinilla (Antioquia)	1.700	2.600	2.181	-		Marinilla (Antioquia)	1.700	2.000	1.869	+	
Medellín, Central Mayorista de Antioquia	1.900	3.000	2.503	++		Medellín, Central Mayorista de Antioquia	1.500	2.000	1.700	+	
Medellín, Plaza Minorista "José María Villa"	2.300	3.500	3.119	++		Peñol (Antioquia)	1.700	2.000	1.874	-	
Montería, Mercado del Sur	3.500	4.800	4.142	+		Pereira, Mercasa	2.027	2.467	2.211	-	
Neiva, Surabastos	2.400	3.400	2.889	-		Rionegro (Antioquia)	1.700	2.000	1.896	-	
Pamplona (Norte de Santander)	2.200	2.800	2.572	++		San Vicente (Antioquia)	1.800	1.875	1.841	+	
Pereira, La 41	2.400	2.600	2.550	-		<b>Papa parda pastusa</b>					
Pereira, Mercasa	2.400	2.600	2.485	-		Arauca (Arauca)	1.360	1.460	1.407	+	
Rionegro (Antioquia)	1.800	3.000	2.483	+		Armenia, Mercar	1.240	1.300	1.280	+	
San Gil (Santander)	2.400	3.000	2.600	-		Bogotá, D.C., Corabastos	1.300	1.400	1.370	-	
San Vicente (Antioquia)	2.500	2.600	2.575	++		Bucaramanga, Centroabastos	1.240	1.300	1.269	+	
Santa Bárbara (Antioquia)	2.200	2.600	2.425	-		Bucaramanga, Mercados del centro	1.300	1.400	1.333	=	
Santa Marta (Magdalena)	3.200	3.600	3.450	-		Cali, Cavasa	1.100	1.160	1.117	-	
Sincelejo, Nuevo Mercado	2.800	3.000	2.956	-		Cartago (Valle del Cauca)	1.200	1.260	1.215	++	
Socorro (Santander)	3.000	3.000	3.000	-		Chiquinquirá (Boyacá)	1.060	1.100	1.093	+	
Sogamoso (Boyacá)	2.600	3.200	2.900	-		Cúcuta, Cenabastos	1.000	1.340	1.198	+	
Sonsón (Antioquia)	1.600	1.700	1.648	-		Florencia (Cauquetá)	1.240	1.300	1.270	-	
Tunja, Complejo de Servicios del Sur	2.300	2.600	2.425	-		Ipiales (Nariño), Centro de acopio	950	1.000	975	+	
Túquerres (Nariño)	1.100	1.300	1.225	-		La Unión (Nariño)	1.200	1.300	1.250	++	
Valledupar, Mercabastos	3.600	4.000	3.700	+		Manizales, Centro Galerías	1.280	1.300	1.287	+	
Valledupar, Mercado Nuevo	3.600	4.000	3.733	+		Pamplona (Norte de Santander)	1.140	1.280	1.189	+	
Villavicencio, CAV	2.400	3.000	2.692	-		Pereira, La 41	1.140	1.200	1.168	-	
Yopal (Casanare)	3.083	3.250	3.167	-		Pereira, Mercasa	1.120	1.200	1.160	+	
<b>Papa criolla sucia</b>						Popayán, Plaza de mercado del barrio Bolívar	1.400	1.500	1.430	-	
Barranquilla, Barranquillita	2.900	3.200	3.041	-		San Gil (Santander)	1.300	1.400	1.329	=	
Bogotá, D.C., Corabastos	2.600	3.200	2.929	-		Socorro (Santander)	1.300	1.300	1.300	=	
Cali, Cavasa	2.000	2.160	2.023	-		Sogamoso (Boyacá)	1.140	1.300	1.225	+	
Chiquinquirá (Boyacá)	1.600	1.800	1.683	-		Tunja, Complejo de Servicios del Sur	1.060	1.160	1.116	-	
Ipiales (Nariño), Centro de acopio	1.500	1.600	1.550	-		Túquerres (Nariño)	900	960	910	-	
Palmira (Valle del Cauca)	2.100	2.400	2.215	+		Ubaté (Cundinamarca)	1.200	1.200	1.200	=	
Pasto, El Potrerillo	900	1.600	1.311	-		Yopal (Casanare)	1.417	1.458	1.438	=	
Popayán, Plaza de mercado del barrio Bolívar	1.667	1.750	1.698	-		<b>Papa Puracé</b>					
Tuluá (Valle del Cauca)	1.833	2.000	1.944	-		La Unión (Antioquia)	1.250	1.350	1.302	+	
Tunja, Complejo de Servicios del Sur	1.600	1.900	1.778	-		Montería, Mercado del Sur	1.778	1.956	1.878	-	
Ubaté (Cundinamarca)	2.000	2.000	2.000	=		Sincelejo, Nuevo Mercado	1.660	1.700	1.683	+	
<b>Papa ICA-Huila</b>											
Bucaramanga, Centroabastos	1.600	1.600	1.600	+							
La Unión (Nariño)	1.200	1.200	1.200	+							

**Cuadro 4.** Mercados mayoristas. Precios de venta de tubérculos, raíces y plátanos (continuación)  
2019 (15 al 21 de junio)

Productos y mercados	Pesos por kilogramo				Tendencia	Productos y mercados	Pesos por kilogramo				Tendencia
	Mínimo	Máximo	Medio				Mínimo	Máximo	Medio		
<b>Papa roja peruana</b>						<b>Papa suprema (continuación)</b>					
Ipiales (Nariño), Centro de acopio	900	900	900		+	Buenaventura (Valle del Cauca)	1.200	1.300	1.247		-
Ipiales (Nariño), Ipiales somos todos	800	900	839		-	Cali, Cavasa	1.060	1.100	1.078		-
<b>Papa rubí</b>						Cali, Santa Helena	1.160	1.200	1.193		+
Bogotá, D.C., Corabastos	1.000	1.100	1.071		+	Chiquinquirá (Boyacá)	900	940	913		+
Pereira, La 41	1.160	1.240	1.200		-	Cúcuta, Cenabastos	900	1.240	1.091		+
Pereira, Mercasa	1.160	1.280	1.206		+	Florencia (Cauquetá)	1.240	1.300	1.270		+
Santa Marta (Magdalena)	1.260	1.300	1.292		-	Ibagué, Plaza La 21	1.200	1.240	1.215		+
Sogamoso (Boyacá)	860	900	887		-	Ipiales (Nariño), Centro de acopio	850	900	888		+
Tunja, Complejo de Servicios del Sur	1.000	1.060	1.035		-	Ipiales (Nariño), Ipiales somos todos	800	900	822		-
<b>Papa R-12 negra</b>						La Unión (Nariño)	1.200	1.300	1.250		+++
Bogotá, D.C., Corabastos	1.200	1.300	1.273		+	Palmira (Valle del Cauca)	1.140	1.200	1.178		+
Bucaramanga, Centroabastos	1.160	1.300	1.238		-	Pamplona (Norte de Santander)	960	1.200	1.072		+
Cartago (Valle del Cauca)	1.300	1.360	1.315		+	Pasto, El Potrerillo	800	960	869		-
Manizales, Centro Galerías	1.200	1.280	1.247		+	Popayán, Plaza de mercado del barrio Bolívar	1.000	1.120	1.080		-
Medellín, Central Mayorista de Antioquia	1.300	1.460	1.336		+	San Gil (Santander)	1.200	1.200	1.200		+
Neiva, Surabastos	1.200	1.300	1.246		-	Socorro (Santander)	1.200	1.200	1.200		+
Villavicencio, CAV	1.400	1.400	1.400		+	Sogamoso (Boyacá)	1.100	1.200	1.183		++
<b>Papa R-12 roja</b>						Tuluá (Valle del Cauca)	1.160	1.200	1.183		+
Barranquilla, Barranquillita	1.440	1.600	1.498		+	Túquerres (Nariño)	800	900	823		-
Bogotá, D.C., Corabastos	1.000	1.200	1.090		+	Ubaté (Cundinamarca)	1.100	1.100	1.100		+
Pereira, Mercasa	1.160	1.240	1.213		n.d.	<b>Papa única</b>					
<b>Papa sabanera</b>						Barranquilla, Barranquillita	1.060	1.200	1.152		+
Bogotá, D.C., Corabastos	2.000	2.200	2.049		-	Barranquilla, Granabastos	1.060	1.240	1.143		-
Ubaté (Cundinamarca)	1.200	1.200	1.200		-	Bogotá, D.C., Corabastos	1.000	1.100	1.063		+
<b>Papa San Félix</b>						Bucaramanga, Centroabastos	1.140	1.200	1.173		+
Manizales, Centro Galerías	1.433	1.500	1.467		-	Bucaramanga, Mercados del centro	1.200	1.300	1.267		=
<b>Papa superior</b>						Buenaventura (Valle del Cauca)	1.160	1.300	1.203		+
Bogotá, D.C., Corabastos	1.200	1.400	1.290		+	Cali, Cavasa	1.000	1.060	1.040		-
Chiquinquirá (Boyacá)	1.000	1.060	1.010		+	Cali, Santa Helena	1.100	1.200	1.163		-
Cúcuta, Cenabastos	1.000	1.300	1.190		+	Cartagena, Bazurto	960	1.100	1.023		-
Duitama (Boyacá)	1.160	1.200	1.187		-	Cartago (Valle del Cauca)	1.300	1.400	1.343		+
Florencia (Cauquetá)	1.240	1.300	1.270		+	Cúcuta, Cenabastos	900	1.100	1.023		-
Ipiales (Nariño), Centro de acopio	900	1.000	963		+	Ipiales (Nariño), Centro de acopio	900	960	941		+
Ipiales (Nariño), Ipiales somos todos	800	960	886		-	Ipiales (Nariño), Ipiales somos todos	800	900	837		-
Neiva, Surabastos	1.160	1.300	1.239		-	La Unión (Nariño)	1.200	1.300	1.250		+++
Pamplona (Norte de Santander)	1.140	1.200	1.178		+	Manizales, Centro Galerías	1.220	1.240	1.230		++
Sogamoso (Boyacá)	1.140	1.300	1.205		+	Neiva, Surabastos	1.100	1.240	1.169		-
Tunja, Complejo de Servicios del Sur	1.040	1.160	1.100		-	Pamplona (Norte de Santander)	960	1.160	1.030		+
Villavicencio, CAV	1.400	1.500	1.469		-	Pasto, El Potrerillo	840	960	905		-
<b>Papa suprema</b>						Pereira, La 41	1.200	1.200	1.200		=
Armenia, Mercar	1.240	1.300	1.280		+	Pereira, Mercasa	1.140	1.200	1.165		+
Bogotá, D.C., Corabastos	1.200	1.300	1.208		+	Popayán, Plaza de mercado del barrio Bolívar	1.000	1.200	1.083		-
Bucaramanga, Centroabastos	1.100	1.140	1.119		=	Tunja, Complejo de Servicios del Sur	860	960	900		-
Bucaramanga, Mercados del centro	1.300	1.400	1.333		+	Túquerres (Nariño)	760	800	793		-
						Ubaté (Cundinamarca)	1.000	1.000	1.000		=
						Valledupar, Mercabastos	1.100	1.260	1.165		-
						Valledupar, Mercado Nuevo	1.100	1.260	1.177		-

**Cuadro 4.** Mercados mayoristas. Precios de venta de tubérculos, raíces y plátanos (continuación)  
2019 (15 al 21 de junio)

Productos y mercados	Pesos por kilogramo				Tendencia	Productos y mercados	Pesos por kilogramo				Tendencia
	Mínimo	Máximo	Medio	Precios			Mínimo	Máximo	Medio	Precios	
<b>Plátano comino</b>						<b>Plátano hartón verde (continuación)</b>					
Medellín, Central Mayorista de Antioquia	900	1.100	1.017		+	Bucaramanga, Mercados del centro	2.240	2.400	2.293		=
Rionegro (Antioquia)	1.100	1.300	1.210		-	Cali, Cavasa	1.550	1.600	1.579		+
<b>Plátano dominico hartón maduro</b>						Cali, Santa Helena	1.500	1.550	1.533		+
Manizales, Centro Galerías	1.400	1.600	1.517		+	Cartagena, Bazurto	2.500	2.700	2.617		+
Pereira, La 41	1.400	1.500	1.417		=	Chiquinquirá (Boyacá)	2.150	2.250	2.183		-
Pereira, Mercasa	1.400	1.600	1.508		-	Cúcuta, Cenabastos	2.000	2.397	2.268		-
<b>Plátano dominico hartón verde</b>						Duitama (Boyacá)	2.100	2.250	2.167		+
Armenia, Retiro	1.000	1.150	1.089		+	Florencia (Cauquetá)	1.400	1.400	1.400		-
Cartago (Valle del Cauca)	1.400	1.600	1.488		+	Ibagué, Plaza La 21	1.250	1.700	1.488		+
Manizales, Centro Galerías	1.400	1.600	1.517		+	La Ceja (Antioquia)	1.800	1.900	1.832		+
Pereira, La 41	1.400	1.500	1.417		=	Medellín, Central Mayorista de Antioquia	1.500	1.700	1.621		+
Pereira, Mercasa	1.400	1.600	1.508		-	Medellín, Plaza Minorista "José María Villa"	1.500	1.600	1.567		+
<b>Plátano dominico verde</b>						Montería, Mercado del Sur	1.500	1.750	1.644		-
Medellín, Central Mayorista de Antioquia	1.200	1.400	1.271		+	Neiva, Surabastos	1.700	1.800	1.756		+
Santa Bárbara (Antioquia)	467	600	533		+	Palmira (Valle del Cauca)	1.500	1.600	1.531		+
Sonsón (Antioquia)	1.225	1.300	1.263		+	Pamplona (Norte de Santander)	2.000	2.250	2.167		+
<b>Plátano guineo</b>						Pereira, La 41	1.400	1.500	1.417		=
Bogotá, D.C., Corabastos	1.200	1.400	1.289		+	Pereira, Mercasa	1.400	1.600	1.508		-
Cartago (Valle del Cauca)	800	1.000	863		+	Rionegro (Antioquia)	1.750	2.000	1.913		+
La Ceja (Antioquia)	600	800	716		-	San Gil (Santander)	1.200	1.200	1.200		=
Medellín, Central Mayorista de Antioquia	800	1.400	1.050		+++	Santa Bárbara (Antioquia)	1.000	1.200	1.050		-
Medellín, Plaza Minorista "José María Villa"	700	1.000	907		+	Santa Marta (Magdalena)	2.880	3.000	2.920		-
Neiva, Surabastos	1.000	1.100	1.050		=	Sincelejo, Nuevo Mercado	1.462	1.575	1.537		-
Peñol (Antioquia)	467	600	534		+	Socorro (Santander)	1.200	1.200	1.200		+
Rionegro (Antioquia)	900	1.000	925		-	Sogamoso (Boyacá)	2.000	2.250	2.144		+
Santa Bárbara (Antioquia)	450	533	494		++	Tuluá (Valle del Cauca)	1.600	1.700	1.638		+
Sonsón (Antioquia)	450	500	478		+	Tunja, Complejo de Servicios del Sur	2.100	2.250	2.183		-
Villavicencio, CAV	1.667	2.000	1.854		-	Valledupar, Mercabastos	2.100	2.190	2.115		-
<b>Plátano hartón maduro</b>						Valledupar, Mercado Nuevo	2.100	2.190	2.115		-
Armenia, Mercar	1.200	1.300	1.239		+	Villavicencio, CAV	2.160	2.240	2.197		-
Bogotá, D.C., Corabastos	2.250	2.500	2.365		-	Yopal (Casanare)	1.840	2.000	1.920		+
Cúcuta, Cenabastos	2.000	2.397	2.267		-	<b>Plátano hartón verde ecuatoriano</b>					
Ibagué, Plaza La 21	1.250	1.700	1.488		+	Ipiales (Nariño), Ipiales somos todos	1.400	1.667	1.480		-
Medellín, Central Mayorista de Antioquia	1.500	1.800	1.690		+	Pasto, El Potrerillo	1.500	1.667	1.633		+
Neiva, Surabastos	1.700	1.800	1.756		+	Popayán, Plaza de mercado del barrio Bolívar	1.733	1.833	1.808		++
Pereira, La 41	1.400	1.500	1.417		=	Túquerres (Nariño)	1.333	1.500	1.411		+
Pereira, Mercasa	1.400	1.600	1.508		-	<b>Plátano hartón verde Eje Cafetero</b>					
Tunja, Complejo de Servicios del Sur	2.100	2.250	2.183		-	Medellín, Central Mayorista de Antioquia	2.000	2.200	2.106		-
<b>Plátano hartón verde</b>						<b>Plátano hartón verde llanero</b>					
Arauca (Arauca)	2.000	2.200	2.100		=	Bogotá, D.C., Corabastos	2.750	3.000	2.816		+
Armenia, Mercar	1.300	1.500	1.433		+	Ubaté (Cundinamarca)	2.400	2.400	2.400		+++
Armenia, Retiro	1.200	1.350	1.274		+	<b>Ulluco</b>					
Barranquilla, Barranquillita	2.050	2.100	2.092		-	Buenaventura (Valle del Cauca)	3.000	3.000	3.000		=
Bogotá, D.C., Corabastos	2.250	2.500	2.368		-	Cali, Cavasa	2.500	2.500	2.500		++
Bucaramanga, Centroabastos	2.080	2.400	2.260		-	Ipiales (Nariño), Ipiales somos todos	667	933	807		++
						La Unión (Nariño)	1.000	1.000	1.000		=



# BOLETÍN SEMANAL PRECIOS MAYORISTAS

**Cuadro 4.** Mercados mayoristas. Precios de venta de tubérculos, raíces y plátanos (conclusión)  
2019 (15 al 21 de junio)

Productos y mercados	Pesos por kilogramo				Tendencia	Productos y mercados	Pesos por kilogramo				Tendencia
	Mínimo	Máximo	Medio	Precios			Mínimo	Máximo	Medio	Precios	
<b>Ulluco (continuación)</b>						<b>Yuca ICA</b>					
Popayán, Plaza de mercado del barrio Bolívar	1.833	2.000	1.854		+	Armenia, Mercar	1.520	1.600	1.560		=
Túquerres (Nariño)	600	833	713		+	Armenia, Retiro	1.520	1.560	1.533		=
<b>Yuca chirosa</b>						Cali, Cavasa	1.520	1.600	1.577		-
Buenaventura (Valle del Cauca)	1.600	1.680	1.627		=	Cali, Santa Helena	1.600	1.680	1.620		-
Ibagué, Plaza La 21	1.500	1.833	1.671		+	Cartago (Valle del Cauca)	1.680	1.800	1.740		+
La Ceja (Antioquia)	1.400	1.700	1.524		+	Florencia (Cauquetá)	1.360	1.440	1.400		+
Medellín, Central Mayorista de Antioquia	1.360	1.800	1.637		-	La Unión (Nariño)	833	833	833		=
Rionegro (Antioquia)	1.000	1.200	1.100		+	Manizales, Centro Galerías	1.600	1.720	1.640		-
<b>Yuca criolla</b>						Neiva, Surabastos	1.600	2.400	1.880		+
Arauca (Arauca)	1.143	1.229	1.202		+	Palmira (Valle del Cauca)	1.600	1.680	1.620		-
Barranquilla, Barranquillita	1.125	1.300	1.190		-	Pasto, El Potrerillo	583	917	713		-
Barranquilla, Granabastos	1.125	1.300	1.204		-	Pereira, La 41	1.520	1.600	1.547		-
Bucaramanga, Centroabastos	1.429	1.667	1.577		+	Pereira, Mercasa	1.520	1.600	1.573		-
Bucaramanga, Mercados del centro	1.548	1.667	1.587		-	Popayán, Plaza de mercado del barrio Bolívar	967	1.000	992		+
Cartagena, Bazurto	1.200	1.300	1.258		-	Tuluá (Valle del Cauca)	1.440	1.520	1.480		+
Cúcuta, Cenabastos	1.529	1.765	1.667		-	<b>Yuca llanera</b>					
Medellín, Central Mayorista de Antioquia	1.360	1.800	1.545		+	Bogotá, D.C., Corabastos	2.000	2.333	2.212		+
Medellín, Plaza Minorista "José María Villa"	1.400	1.440	1.422		+	Chiquinquirá (Boyacá)	1.667	1.833	1.767		+
Montería, Mercado del Sur	950	1.125	1.015		-	Duitama (Boyacá)	1.600	1.667	1.622		-
Pamplona (Norte de Santander)	1.190	1.429	1.364		-	Sogamoso (Boyacá)	1.400	1.667	1.583		-
San Gil (Santander)	900	1.667	1.306		+	Tunja, Complejo de Servicios del Sur	1.667	1.833	1.753		-
Santa Marta (Magdalena)	1.250	1.375	1.325		+	Ubaté (Cundinamarca)	2.000	2.000	2.000		=
Sincelejo, Nuevo Mercado	1.125	1.200	1.142		-	Villavicencio, CAV	1.167	1.333	1.228		+
Socorro (Santander)	1.200	1.200	1.200		=	Yopal (Casanare)	1.333	1.333	1.333		=
Valledupar, Mercabastos	1.000	1.250	1.169		+						
Valledupar, Mercado Nuevo	1.000	1.250	1.146		=						

## TENDENCIAS

--- Variación mayor al -20 %	- Variación entre 0 % y -10 %	+ Variación entre 0 % y 10 %	+++ Variación mayor al 20 %
-- Variación entre -10 % y -20 %	= Variación igual a 0 %	++ Variación entre 10 % y 20 %	n. d. No determinado

## GRANOS, CÁRNICOS Y PROCESADOS

### Aumentó la cotización del arroz

A lo largo de la presente semana se incrementó el precio del arroz de primera en diecisiete de los treinta y tres mercados donde se negoció. Los comerciantes informaron que las alzas obedecieron a los ajustes de precios realizados por parte de las casas comerciales y a la mayor demanda. En Barranquilla, en Granabastos, por ejemplo, el aumento fue del 3,20% y el kilo se vendió \$2.551.

En contraste, descendió la cotización del huevo rojo B en nueve de los catorce mercados donde se vendió esta semana. Manifestaron los comerciantes que aumentó la producción en La Ceja, El Santuario, Fredonia, San Pedro de los Milagros (Antioquia) y San Pedro (Valle del Cauca), lo que generó el incremento en la oferta y la reducción en el precio. En Medellín y Montería, por ejemplo, la unidad se vendió a \$280 y a \$283, respectivamente, 3,43%, en promedio, menos.

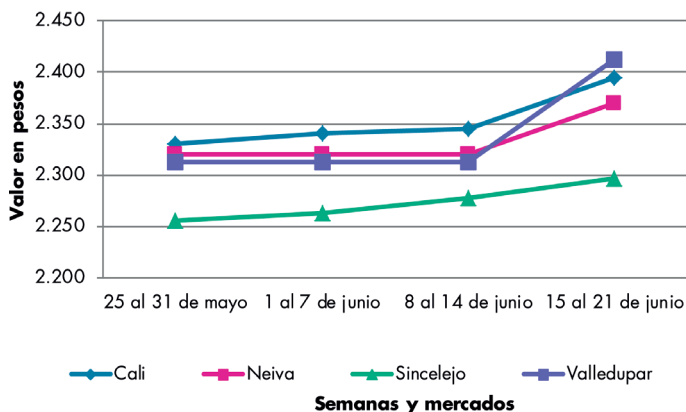
También bajó el precio del azúcar sulfitada en catorce de los veintitrés mercados donde se vendió pues se registró una gran cantidad del producto proveniente de Valle del Cauca. En Bucaramanga en Centroabastos y en Barranquilla, en Barranquillita, por ejemplo, el descenso fue de 4,13%, en promedio, ofreciéndose el kilo a \$2.360 y a \$2.176, respectivamente.



Fuente: DINERO.COM

Por último, cayó el precio mayorista del frijol cargamanto rojo al ingresar un mayor volumen desde las veredas productoras de los municipios de San Vicente Ferrer, Marinilla, El Peñol, El Santuario y El Carmen de Viboral (Antioquia). Esta situación se registró en diez de los dieciséis mercados donde se vendió esta semana. En Medellín, específicamente en Plaza Minorista "José María Villa" principal destino de la producción de esta zona, el kilo se vendió a \$7.000.

**Gráfico 4.** Comportamiento de los precios del arroz de primera mezcla 2019 (25 de mayo al 21 de junio)



Fuente: DANE, Sipsa.

# BOLETÍN SEMANAL PRECIOS MAYORISTAS

**Cuadro 5.** Mercados mayoristas. Precios de venta de granos y cereales  
2019 (15 al 21 de junio)

Productos y mercados	Pesos por kilogramo				Tendencia	Productos y mercados	Pesos por kilogramo				Tendencia
	Mínimo	Máximo	Medio				Mínimo	Máximo	Medio		
<b>Arroz blanco importado</b>						<b>Arroz excelso (continuación)</b>					
Pasto, El Potrerillo	2.533	2.556	2.544		+	Ibagué, Plaza La 21	2.120	2.320	2.222		+
<b>Arroz de primera</b>						Montería, Mercado del Sur	2.560	2.640	2.608		=
Armenia, Mercar	2.424	2.448	2.437		=	Santa Marta (Magdalena)	2.640	2.640	2.640		=
Barranquilla, Barranquillita	2.489	2.522	2.508		+	Sincelejo, Nuevo Mercado	2.400	2.480	2.460		=
Barranquilla, Granabastos	2.533	2.567	2.551		+	Valledupar, Mercado Nuevo	2.600	2.720	2.653		+
Bogotá, D.C., Corabastos	2.380	2.400	2.393		+	<b>Arroz sopa cristal</b>					
Bogotá, D.C., Paloquemao	2.560	2.720	2.640		+	Bucaramanga, Centroabastos	1.600	1.680	1.640		n.d.
Bogotá, D.C., Plaza España	2.560	2.640	2.613		+	Bucaramanga, Mercados del centro	1.320	1.440	1.387		=
Bogotá, D.C., Plaza Las Flores	2.520	2.540	2.527		+	Montería, Mercado del Sur	1.680	1.720	1.704		=
Bucaramanga, Mercados del centro	2.560	2.640	2.613		=	<b>Arveja amarilla seca importada</b>					
Buenaventura (Valle del Cauca)	2.440	2.520	2.467		+	Cúcuta, Cenabastos	2.200	2.400	2.320		=
Cali, La Floresta	2.200	2.480	2.333		-	Cúcuta, La Nueva Sexta	1.900	2.200	2.050		=
Cali, Santa Helena	2.200	2.400	2.300		-	Ibagué, Plaza La 21	1.680	1.720	1.698		+
Cali, Siloé	2.260	2.560	2.395		+	Pamplona (Norte de Santander)	2.261	2.348	2.290		-
Cartagena, Bazurto	2.533	2.622	2.567		+	<b>Arveja verde seca importada</b>					
Cartago (Valle del Cauca)	2.440	2.480	2.460		-	Armenia, Mercar	2.511	2.643	2.570		=
Cúcuta, Cenabastos	2.733	2.733	2.733		=	Barranquilla, Barranquillita	1.990	2.250	2.127		-
Cúcuta, La Nueva Sexta	2.733	2.767	2.744		+	Bogotá, D.C., Corabastos	2.080	2.100	2.093		+
Florencia (Cauquetá)	2.400	2.440	2.420		=	Bogotá, D.C., Paloquemao	2.480	2.560	2.533		-
Manizales, Centro Galerías	2.520	2.560	2.540		=	Bogotá, D.C., Plaza España	2.400	2.560	2.480		+
Medellín, Central Mayorista de Antioquia	2.400	2.480	2.440		=	Bucaramanga, Centroabastos	2.200	2.200	2.200		-
Medellín, Plaza Minorista "José María Villa"	2.440	2.560	2.490		=	Bucaramanga, Mercados del centro	2.160	2.300	2.230		=
Montería, Mercado del Sur	2.556	2.600	2.572		-	Buenaventura (Valle del Cauca)	1.720	2.240	1.932		=
Neiva, Surabastos	2.360	2.400	2.370		+	Cali, La Floresta	2.240	2.400	2.347		+
Palmira (Valle del Cauca)	2.200	2.440	2.325		+	Cali, Santa Helena	2.160	2.320	2.240		=
Pamplona (Norte de Santander)	2.467	2.533	2.511		=	Cali, Siloé	2.400	2.400	2.400		+
Pasto, El Potrerillo	2.560	2.640	2.600		+	Cartagena, Bazurto	2.500	2.800	2.700		+
Pereira, Mercasa	2.535	2.624	2.573		=	Cúcuta, Cenabastos	2.260	2.400	2.340		=
Popayán, Plaza de mercado del barrio Bolívar	2.136	2.178	2.158		+	Cúcuta, La Nueva Sexta	2.100	2.260	2.187		=
Santa Marta (Magdalena)	2.240	2.280	2.265		-	Manizales, Centro Galerías	2.379	2.555	2.494		=
Sincelejo, Nuevo Mercado	2.280	2.340	2.297		+	Medellín, Central Mayorista de Antioquia	2.080	2.200	2.150		=
Tuluá (Valle del Cauca)	2.250	2.496	2.369		=	Medellín, Plaza Minorista "José María Villa"	2.160	2.320	2.260		=
Tunja, Complejo de Servicios del Sur	2.300	2.400	2.367		=	Palmira (Valle del Cauca)	2.160	2.400	2.320		+
Valledupar, Mercado Nuevo	2.340	2.500	2.413		+	Pamplona (Norte de Santander)	2.348	2.435	2.406		-
Villavicencio, CAV	2.360	2.440	2.400		+	Pasto, El Potrerillo	1.840	2.000	1.920		=
<b>Arroz de segunda</b>						Pereira, Mercasa	2.110	2.300	2.199		=
Barranquilla, Barranquillita	2.311	2.378	2.349		+	Popayán, Plaza de mercado del barrio Bolívar	2.080	2.160	2.133		=
Barranquilla, Granabastos	2.356	2.390	2.375		+	Santa Marta (Magdalena)	2.545	2.909	2.682		=
Bogotá, D.C., Corabastos	2.180	2.240	2.207		+	Sincelejo, Nuevo Mercado	2.400	2.600	2.500		=
Cartagena, Bazurto	2.222	2.333	2.300		-	Tuluá (Valle del Cauca)	2.080	2.240	2.154		=
Sincelejo, Nuevo Mercado	2.111	2.111	2.111		=	Tunja, Complejo de Servicios del Sur	2.400	2.500	2.447		-
<b>Arroz excelso</b>						Valledupar, Mercado Nuevo	3.000	3.000	3.000		=
Barranquilla, Barranquillita	2.560	2.696	2.620		+	Villavicencio, CAV	2.217	2.522	2.420		+
Barranquilla, Granabastos	2.464	2.560	2.510		=	<b>Cuchuco de cebada</b>					
Bucaramanga, Centroabastos	2.480	2.600	2.533		=	Bucaramanga, Centroabastos	2.000	2.048	2.016		+
Cartagena, Bazurto	2.400	2.560	2.512		+	Bucaramanga, Mercados del centro	2.000	2.160	2.053		+

**Cuadro 5.** Mercados mayoristas. Precios de venta de granos y cereales (continuación)  
2019 (15 al 21 de junio)

Productos y mercados	Pesos por kilogramo				Tendencia	Productos y mercados	Pesos por kilogramo				Tendencia
	Mínimo	Máximo	Medio	Precios			Mínimo	Máximo	Medio	Precios	
<b>Cuchuco de maíz</b>						<b>Frijol cargamanto blanco</b>					
Bucaramanga, Centroabastos	2.160	2.200	2.187		+	El Carmen de Viboral (Antioquia)	6.700	7.000	6.825		-
Bucaramanga, Mercados del centro	2.160	2.240	2.187		=	Marinilla (Antioquia)	6.900	7.000	6.950		=
Cali, La Floresta	1.200	1.300	1.267		+	Medellín, Central Mayorista de Antioquia	7.600	7.800	7.675		+
Cali, Santa Helena	1.100	1.200	1.167		=	Medellín, Plaza Minorista "José María Villa"	7.500	7.800	7.625		-
Cali, Siloé	1.200	1.240	1.220		+	Peñol (Antioquia)	6.900	7.000	6.975		-
Florencia (Caquetá)	1.760	2.112	1.936		+	San Vicente (Antioquia)	7.000	7.400	7.138		+
Ibagué, Plaza La 21	1.560	1.680	1.620		=	Sonsón (Antioquia)	7.200	7.300	7.263		+
Montería, Mercado del Sur	1.308	1.360	1.337		=	<b>Frijol cargamanto rojo</b>					
Popayán, Plaza de mercado del barrio Bolívar	1.280	1.312	1.296		+	Armenia, Mercar	7.256	7.930	7.577		=
Sincelejo, Nuevo Mercado	1.400	1.400	1.400		=	Bogotá, D.C., Corabastos	5.920	6.400	6.133		-
<b>Frijol bolón</b>						Bogotá, D.C., Paloquemao	6.240	6.400	6.347		-
Armenia, Mercar	8.106	8.233	8.188		-	Bogotá, D.C., Plaza España	6.400	6.560	6.453		-
Bogotá, D.C., Corabastos	6.880	7.200	7.040		-	Bogotá, D.C., Plaza Las Flores	6.800	7.040	6.907		-
Bogotá, D.C., Plaza España	7.360	7.600	7.493		+	Cartago (Valle del Cauca)	6.080	6.400	6.320		+
Bogotá, D.C., Plaza Las Flores	7.840	8.160	7.947		=	El Carmen de Viboral (Antioquia)	6.100	6.300	6.225		+
Bucaramanga, Centroabastos	7.700	7.700	7.700		+	Ibagué, Plaza La 21	5.560	5.640	5.580		=
Cartago (Valle del Cauca)	7.040	7.520	7.240		+	Manizales, Centro Galerías	7.048	7.489	7.302		=
Cúcuta, Cenabastos	8.500	9.000	8.750		=	Marinilla (Antioquia)	5.900	6.000	5.950		-
Pereira, Mercasa	7.300	7.865	7.521		=	Medellín, Central Mayorista de Antioquia	6.500	6.800	6.600		+
Popayán, Plaza de mercado del barrio Bolívar	6.480	6.640	6.560		=	Medellín, Plaza Minorista "José María Villa"	7.000	7.000	7.000		-
Tuluá (Valle del Cauca)	7.200	7.440	7.284		=	Peñol (Antioquia)	5.900	6.000	5.950		-
Tunja, Complejo de Servicios del Sur	6.720	6.880	6.773		=	Pereira, Mercasa	6.260	6.600	6.386		-
Villavicencio, CAV	7.522	7.870	7.739		-	San Vicente (Antioquia)	6.000	6.300	6.100		-
<b>Frijol cabeza negra importado</b>						Villavicencio, CAV	6.939	7.130	7.007		-
Barranquilla, Barranquillita	4.800	5.050	4.898		+	<b>Frijol nima calima</b>					
Cartagena, Bazurto	4.700	5.000	4.875		+	Armenia, Mercar	6.626	6.828	6.717		=
Santa Marta (Magdalena)	5.091	5.455	5.227		=	Bogotá, D.C., Corabastos	5.600	6.080	5.867		+
<b>Frijol cabeza negra nacional</b>						Bogotá, D.C., Paloquemao	5.440	5.600	5.493		-
Barranquilla, Granabastos	4.360	4.400	4.383		-	Bogotá, D.C., Plaza Las Flores	6.240	6.400	6.293		+
Cartagena, Bazurto	4.500	4.800	4.667		+	Cartago (Valle del Cauca)	5.600	6.000	5.900		=
Montería, Mercado del Sur	4.800	5.000	4.925		=	Florencia (Caquetá)	5.120	5.200	5.160		=
Sincelejo, Nuevo Mercado	3.800	5.000	4.525		+	Manizales, Centro Galerías	5.815	6.167	6.079		=
Valledupar, Mercado Nuevo	4.000	5.000	4.667		+	Medellín, Central Mayorista de Antioquia	5.200	5.400	5.275		=
<b>Frijol calima</b>						Neiva, Surabastos	5.760	6.000	5.940		+
Buenaventura (Valle del Cauca)	4.712	4.840	4.784		+	<b>Frijol palomito importado</b>					
Cali, La Floresta	5.400	5.500	5.467		+	Barranquilla, Barranquillita	3.500	3.750	3.638		=
Cali, Santa Helena	5.840	6.080	5.947		-	Barranquilla, Granabastos	3.800	4.000	3.878		++
Cali, Siloé	5.520	5.680	5.600		-	Cartagena, Bazurto	4.800	5.200	5.050		+
Palmira (Valle del Cauca)	5.400	6.000	5.650		+	Santa Marta (Magdalena)	4.364	4.727	4.500		=
Pasto, El Potrillo	3.600	3.680	3.640		=	<b>Frijol radical</b>					
Popayán, Plaza de mercado del barrio Bolívar	5.040	5.200	5.147		+	Bogotá, D.C., Corabastos	4.160	4.640	4.427		-
Tuluá (Valle del Cauca)	5.760	6.000	5.874		=	Bogotá, D.C., Paloquemao	5.120	5.200	5.147		+
						Bucaramanga, Centroabastos	5.200	5.600	5.367		-

**Cuadro 5.** Mercados mayoristas. Precios de venta de granos y cereales (continuación)  
2019 (15 al 21 de junio)

Productos y mercados	Pesos por kilogramo				Tendencia	Productos y mercados	Pesos por kilogramo				Tendencia
	Mínimo	Máximo	Medio				Mínimo	Máximo	Medio		
<b>Frijol radical (continuación)</b>						<b>Lenteja importada (continuación)</b>					
Bucaramanga, Mercados del centro	4.800	4.960	4.853		-	Cali, Siloé	2.800	2.960	2.880		+
Medellín, Central Mayorista de Antioquia	4.700	4.800	4.775		=	Cartagena, Bazurto	2.600	2.800	2.725		+
<b>Frijol Uribe rosado</b>						Cartago (Valle del Cauca)	2.432	2.560	2.508		=
Cartago (Valle del Cauca)	5.200	5.600	5.440		=	Cúcuta, Cenabastos	2.500	2.600	2.567		+
Medellín, Central Mayorista de Antioquia	4.400	4.700	4.575		=	Cúcuta, La Nueva Sexta	3.000	3.333	3.111		=
Pereira, Mercasa	5.055	5.800	5.306		=	Florencia (Cauquetá)	2.240	2.320	2.280		=
<b>Frijol Zaragoza</b>						Ibague, Plaza La 21	2.120	2.200	2.170		=
Barranquilla, Barranquillita	4.870	5.460	5.175		+	Manizales, Centro Galerías	2.819	2.996	2.902		=
Barranquilla, Granabastos	6.000	6.100	6.058		+	Medellín, Central Mayorista de Antioquia	2.560	2.640	2.620		-
Cartagena, Bazurto	5.500	5.800	5.700		+	Medellín, Plaza Minorista "José María Villa"	2.800	2.960	2.900		=
Cúcuta, Cenabastos	5.800	6.000	5.933		=	Montería, Mercado del Sur	2.240	2.260	2.253		=
Cúcuta, La Nueva Sexta	6.000	6.000	6.000		=	Neiva, Surabastos	2.560	2.800	2.660		-
Montería, Mercado del Sur	5.000	5.260	5.100		=	Palmira (Valle del Cauca)	2.400	2.720	2.635		+
Santa Marta (Magdalena)	5.964	6.182	6.082		=	Pamplona (Norte de Santander)	2.783	2.870	2.841		=
Sincelejo, Nuevo Mercado	5.700	6.000	5.900		=	Pasto, El Potrerillo	2.720	2.800	2.760		-
Valledupar, Mercado Nuevo	6.000	6.000	6.000		=	Pereira, Mercasa	2.360	2.610	2.493		-
<b>Garbanzo importado</b>						Popayán, Plaza de mercado del barrio Bolívar	2.320	2.640	2.520		-
Arauca (Arauca)	5.000	5.025	5.013		=	Santa Marta (Magdalena)	3.091	3.182	3.136		=
Bogotá, D.C., Corabastos	4.600	4.800	4.733		-	Sincelejo, Nuevo Mercado	2.400	2.600	2.525		+
Bogotá, D.C., Paloquemao	6.080	6.240	6.187		+	Tuluá (Valle del Cauca)	2.104	2.320	2.252		=
Bogotá, D.C., Plaza España	5.060	5.120	5.100		n.d.	Tunja, Complejo de Servicios del Sur	2.400	2.500	2.447		=
Bogotá, D.C., Plaza Las Flores	6.800	6.960	6.853		=	Valledupar, Mercado Nuevo	4.000	4.000	4.000		=
Bucaramanga, Centroabastos	3.800	3.900	3.833		=	Villavicencio, CAV	2.417	2.739	2.615		+
Cartago (Valle del Cauca)	4.800	4.912	4.856		=	<b>Maíz amarillo cáscara</b>					
Cúcuta, Cenabastos	4.900	5.000	4.950		=	Bogotá, D.C., Corabastos	1.360	1.376	1.365		+
Medellín, Central Mayorista de Antioquia	3.200	3.360	3.260		+	Bogotá, D.C., Paloquemao	1.520	1.600	1.547		+
Medellín, Plaza Minorista "José María Villa"	3.440	3.600	3.520		=	Cartagena, Bazurto	960	1.080	1.025		=
Neiva, Surabastos	4.000	4.400	4.200		-	Manizales, Centro Galerías	1.280	1.360	1.333		=
Pamplona (Norte de Santander)	3.739	3.826	3.797		=	Medellín, Central Mayorista de Antioquia	1.500	1.550	1.525		+
Pereira, Mercasa	3.500	4.000	3.755		=	Medellín, Plaza Minorista "José María Villa"	1.200	1.250	1.238		+
Tunja, Complejo de Servicios del Sur	4.400	4.600	4.467		-	Montería, Mercado del Sur	1.168	1.200	1.187		=
Villavicencio, CAV	3.408	3.840	3.612		+	Neiva, Surabastos	1.258	1.290	1.266		++
<b>Lenteja importada</b>						Pasto, El Potrerillo	825	850	838		-
Arauca (Arauca)	2.680	2.688	2.684		=	Sincelejo, Nuevo Mercado	1.378	1.422	1.407		+
Armenia, Mercar	2.869	3.084	2.953		=	Sonsón (Antioquia)	1.350	1.500	1.425		+
Barranquilla, Barranquillita	2.100	2.350	2.233		+	Valledupar, Mercado Nuevo	1.300	1.400	1.333		+
Barranquilla, Granabastos	2.200	2.320	2.278		+	<b>Maíz amarillo cáscara importado</b>					
Bogotá, D.C., Corabastos	2.520	2.600	2.560		-	Medellín, Central Mayorista de Antioquia	1.150	1.160	1.153		+
Bogotá, D.C., Paloquemao	3.040	3.200	3.147		+	<b>Maíz amarillo trillado</b>					
Bogotá, D.C., Plaza España	2.588	2.720	2.649		+	Armenia, Mercar	1.360	1.400	1.380		=
Bogotá, D.C., Plaza Las Flores	3.600	3.680	3.627		+	Barranquilla, Barranquillita	1.725	1.800	1.754		+
Bucaramanga, Centroabastos	2.500	2.800	2.667		=	Barranquilla, Granabastos	1.925	1.963	1.945		++
Bucaramanga, Mercados del centro	2.360	2.700	2.530		=	Cali, La Floresta	1.500	1.600	1.567		=
Buenaventura (Valle del Cauca)	1.956	2.080	2.028		=	Cali, Santa Helena	1.400	1.500	1.433		+
Cali, La Floresta	2.500	2.600	2.567		-	Cali, Siloé	1.500	1.600	1.550		+
Cali, Santa Helena	2.560	2.720	2.613		=	Cartagena, Bazurto	1.875	1.950	1.925		=

**Cuadro 5.** Mercados mayoristas. Precios de venta de granos y cereales (conclusión)  
2019 (15 al 21 de junio)

Productos y mercados	Pesos por kilogramo				Tendencia	Productos y mercados	Pesos por kilogramo				Tendencia
	Mínimo	Máximo	Medio	Precios			Mínimo	Máximo	Medio	Precios	
<b>Maíz amarillo trillado (continuación)</b>						<b>Maíz blanco trillado (continuación)</b>					
Medellín, Central Mayorista de Antioquia	1.600	1.650	1.613		+	Manizales, Centro Galerías	1.500	1.680	1.567		=
Medellín, Plaza Minorista "José María Villa"	1.500	1.600	1.525		+	Medellín, Central Mayorista de Antioquia	1.600	1.600	1.600		+
Montería, Mercado del Sur	1.360	1.440	1.400		=	Medellín, Plaza Minorista "José María Villa"	1.600	1.600	1.600		=
Pereira, Mercasa	1.620	1.910	1.743		++	Montería, Mercado del Sur	1.440	1.520	1.485		=
Santa Marta (Magdalena)	1.400	1.580	1.493		-	Neiva, Surabastos	1.560	1.640	1.600		+
Sincelejo, Nuevo Mercado	1.622	1.667	1.644		+	Palmira (Valle del Cauca)	1.480	1.560	1.510		-
Tuluá (Valle del Cauca)	1.800	1.900	1.860		++	Pereira, Mercasa	1.550	1.650	1.600		+
<b>Maíz blanco cáscara</b>						Popayán, Plaza de mercado del barrio Bolívar	1.540	1.560	1.553		-
Medellín, Central Mayorista de Antioquia	1.500	1.500	1.500		+	Santa Marta (Magdalena)	1.600	1.800	1.700		=
<b>Maíz blanco retrillado</b>						Sincelejo, Nuevo Mercado	1.644	1.733	1.689		+
Cartago (Valle del Cauca)	1.480	1.520	1.503		+	Tuluá (Valle del Cauca)	1.500	1.600	1.530		=
<b>Maíz blanco trillado</b>						Tunja, Complejo de Servicios del Sur	1.760	1.792	1.771		+
Armenia, Mercar	1.240	1.300	1.270		-	Valledupar, Mercado Nuevo	1.600	1.700	1.633		-
Barranquilla, Barranquillita	1.700	1.800	1.750		+	Villavicencio, CAV	1.520	1.640	1.587		+
Barranquilla, Granabastos	1.675	1.725	1.703		+	<b>Maíz pira</b>					
Bogotá, D.C., Corabastos	1.720	1.760	1.747		+	Bogotá, D.C., Corabastos	2.200	2.280	2.227		-
Bogotá, D.C., Paloquemao	1.920	2.080	1.973		+	Bogotá, D.C., Paloquemao	2.720	2.800	2.773		n.d.
Bogotá, D.C., Plaza España	1.828	1.920	1.863		+	Bogotá, D.C., Plaza España	2.320	2.480	2.400		+
Cali, La Floresta	1.600	1.600	1.600		-	Bucaramanga, Centroabastos	2.200	2.200	2.200		n.d.
Cali, Santa Helena	1.480	1.560	1.533		=	Bucaramanga, Mercados del centro	2.340	2.360	2.350		=
Cali, Siloé	1.640	1.700	1.670		+	Cúcuta, Cenabastos	2.240	2.500	2.353		=
Cartagena, Bazurto	2.000	2.125	2.056		-	Cúcuta, La Nueva Sexta	2.280	2.360	2.320		=
Cartago (Valle del Cauca)	1.420	1.450	1.438		+	Medellín, Central Mayorista de Antioquia	2.360	2.520	2.427		=
Cúcuta, Cenabastos	1.800	2.000	1.933		+	Medellín, Plaza Minorista "José María Villa"	2.720	2.800	2.760		=
Cúcuta, La Nueva Sexta	1.750	1.800	1.767		+	Montería, Mercado del Sur	2.960	3.120	3.037		=
Florencia (Caquetá)	1.560	1.580	1.570		=	Villavicencio, CAV	2.391	2.739	2.561		+
Ibagué, Plaza La 21	1.440	1.500	1.470		+						

**TENDENCIAS**

---	-	+	+++
Variación mayor al -20 %	Variación entre 0 % y -10 %	Variación entre 0 % y 10 %	Variación mayor al 20 %
--	=	++	n. d.
Variación entre -10 % y -20 %	Variación igual a 0 %	Variación entre 10 % y 20 %	No determinado

**Cuadro 6.** Mercados mayoristas. Precios de venta de huevos y lácteos 2019 (15 al 21 de junio)

Productos y mercados	Pesos por kilogramo				Tendencia	Productos y mercados	Pesos por kilogramo				Tendencia
	Mínimo	Máximo	Medio				Mínimo	Máximo	Medio		
<b>Huevo blanco A</b>						<b>Huevo rojo A (continuación)</b>					
Cartago (Valle del Cauca)	283	287	286	-		Tuluá (Valle del Cauca)	280	285	282	-	
Manizales, Centro Galerías	300	300	300	=		Valledupar, Mercado Nuevo	283	293	288	-	
Medellín, Central Mayorista de Antioquia	280	305	296	-		Villavicencio, CAV	305	310	309	n.d.	
Medellín, Plaza Minorista "José María Villa"	318	320	320	+		<b>Huevo rojo AA</b>					
Pereira, La 41	300	300	300	=		Armenia, Mercar	314	320	316	=	
<b>Huevo blanco AA</b>						Barranquilla, Barranquillita	305	310	308	=	
Cartago (Valle del Cauca)	293	297	294	-		Bogotá, D.C., Corabastos	310	320	313	-	
Manizales, Centro Galerías	307	310	309	=		Bogotá, D.C., Paloquemao	320	330	327	+	
Medellín, Central Mayorista de Antioquia	290	315	306	-		Bogotá, D.C., Plaza Las Flores	350	360	355	+	
Medellín, Plaza Minorista "José María Villa"	335	335	335	-		Bucaramanga, Centroabastos	290	290	290	-	
Pereira, La 41	317	317	317	=		Cali, Galería Alameda	317	323	321	+	
<b>Huevo blanco B</b>						Cali, La Floresta	317	323	319	+	
Cartago (Valle del Cauca)	263	267	265	-		Cali, Santa Helena	317	327	319	+	
Medellín, Central Mayorista de Antioquia	270	290	280	-		Cali, Siloé	317	327	323	+	
Medellín, Plaza Minorista "José María Villa"	302	305	304	-		Cartagena, Bazaruto	323	327	326	+	
Pereira, La 41	290	293	292	=		Cartago (Valle del Cauca)	293	297	294	-	
<b>Huevo blanco extra</b>						Cúcuta, Cenabastos	294	300	297	=	
Manizales, Centro Galerías	330	350	340	=		Ibagué, Plaza La 21	320	333	328	=	
Medellín, Central Mayorista de Antioquia	320	350	340	-		Medellín, Central Mayorista de Antioquia	290	315	306	-	
Medellín, Plaza Minorista "José María Villa"	366	370	369	-		Medellín, Plaza Minorista "José María Villa"	335	335	335	-	
Pereira, La 41	337	340	338	=		Montería, Mercado del Sur	310	317	313	-	
<b>Huevo rojo A</b>						Neiva, Surabastos	310	320	315	=	
Armenia, Mercar	300	310	303	=		Palmira (Valle del Cauca)	307	320	313	=	
Barranquilla, Barranquillita	295	300	297	=		Pamplona (Norte de Santander)	303	306	305	=	
Bogotá, D.C., Corabastos	300	310	303	-		Pasto, El Potrerillo	297	303	300	+	
Bogotá, D.C., Paloquemao	310	320	317	+		Popayán, Plaza de mercado del barrio Bolívar	320	333	329	=	
Bogotá, D.C., Plaza Las Flores	330	340	337	-		Sincelejo, Nuevo Mercado	307	313	310	-	
Bucaramanga, Centroabastos	280	280	280	-		Tuluá (Valle del Cauca)	290	293	291	-	
Cali, Santa Helena	283	290	285	+		Valledupar, Mercado Nuevo	290	310	297	-	
Cali, Siloé	283	290	288	+		Villavicencio, CAV	315	320	318	n.d.	
Cartagena, Bazaruto	300	313	307	+		<b>Huevo rojo B</b>					
Cartago (Valle del Cauca)	283	287	286	-		Armenia, Mercar	275	275	275	=	
Cúcuta, Cenabastos	289	289	289	=		Barranquilla, Barranquillita	275	280	278	=	
Ibagué, Plaza La 21	317	317	317	+		Bogotá, D.C., Corabastos	290	300	293	-	
Medellín, Central Mayorista de Antioquia	280	305	296	-		Bogotá, D.C., Paloquemao	290	300	297	-	
Medellín, Plaza Minorista "José María Villa"	318	320	320	+		Bogotá, D.C., Plaza Las Flores	300	316	309	-	
Montería, Mercado del Sur	293	300	298	-		Bucaramanga, Centroabastos	270	280	275	-	
Neiva, Surabastos	300	310	305	=		Cúcuta, Cenabastos	272	280	276	=	
Pamplona (Norte de Santander)	292	294	294	=		Ibagué, Plaza La 21	293	300	298	-	
Pasto, El Potrerillo	287	297	292	+		Medellín, Central Mayorista de Antioquia	270	290	280	-	
Popayán, Plaza de mercado del barrio Bolívar	307	313	309	=		Medellín, Plaza Minorista "José María Villa"	302	305	304	-	
Sincelejo, Nuevo Mercado	293	300	296	-		Montería, Mercado del Sur	280	283	283	-	
						Neiva, Surabastos	290	300	295	=	
						Sincelejo, Nuevo Mercado	290	293	292	-	
						Villavicencio, CAV	290	300	298	n.d.	

**Cuadro 6.** Mercados mayoristas. Precios de venta de huevos y lácteos (continuación)  
2019 (15 al 21 de junio)

Productos y mercados	Pesos por kilogramo				Tendencia	Productos y mercados	Pesos por kilogramo				Tendencia
	Mínimo	Máximo	Medio				Mínimo	Máximo	Medio		
<b>Huevo rojo extra</b>						<b>Queso campesino (continuación)</b>					
Armenia, Mercar	345	355	348		+	Cali, Santa Helena	10.300	11.200	10.775		+
Bogotá, D.C., Corabastos	340	350	343		-	Cali, Siloé	10.200	11.200	10.733		-
Bogotá, D.C., Paloquemao	340	350	347		+	Cúcuta, Cenabastos	11.000	12.000	11.500		=
Bogotá, D.C., Plaza Las Flores	360	400	383		-	Florencia (Caquetá)	12.000	12.000	12.000		=
Cali, Galería Alameda	350	353	351		+	Ibagué, Plaza La 21	8.400	9.000	8.750		=
Cali, La Floresta	350	357	352		+	Manizales, Centro Galerías	8.200	8.400	8.333		=
Cali, Siloé	343	350	348		-	Medellín, Central Mayorista de Antioquia	13.000	14.000	13.425		+
Cúcuta, Cenabastos	300	306	303		-	Montería, Mercado del Sur	10.000	11.000	10.750		=
Ibagué, Plaza La 21	350	360	353		+	Palmira (Valle del Cauca)	10.000	11.000	10.625		+
Medellín, Central Mayorista de Antioquia	320	350	340		-	Tuluá (Valle del Cauca)	9.200	9.300	9.233		-
Medellín, Plaza Minorista "José María Villa"	366	370	369		-	Villavicencio, CAV	8.000	10.000	9.250		=
Neiva, Surabastos	330	340	335		-	<b>Queso Caquetá</b>					
Palmira (Valle del Cauca)	333	367	354		+	Cali, Galería Alameda	12.500	13.000	12.833		-
Pasto, El Potrerillo	323	330	327		+	Cali, La Floresta	12.000	13.000	12.500		=
Villavicencio, CAV	330	330	330		n.d.	Cali, Santa Helena	12.600	13.000	12.825		-
<b>Leche en polvo</b>						Cali, Siloé	12.000	13.300	12.700		-
Armenia, Mercar	18.625	23.889	20.781		=	Palmira (Valle del Cauca)	12.800	13.000	12.950		-
Barranquilla, Barranquillita	22.722	23.472	23.039		=	Popayán, Plaza de mercado del barrio Bolívar	12.000	12.200	12.067		+
Barranquilla, Granabastos	23.351	23.524	23.461		+	Tuluá (Valle del Cauca)	10.800	11.000	10.867		++
Bogotá, D.C., Corabastos	23.003	23.264	23.148		n.d.	<b>Queso costeño</b>					
Bucaramanga, Centroabastos	22.604	24.583	23.704		=	Armenia, Mercar	11.040	11.600	11.280		-
Bucaramanga, Mercados del centro	23.932	24.826	24.379		=	Barranquilla, Barranquillita	9.000	9.500	9.125		=
Buenaventura (Valle del Cauca)	19.325	23.750	21.598		+	Barranquilla, Granabastos	9.200	9.400	9.300		=
Cali, La Floresta	20.000	23.872	22.024		-	Bogotá, D.C., Corabastos	10.000	11.000	10.467		+
Cali, Santa Helena	19.737	23.611	21.610		-	Bogotá, D.C., Paloquemao	13.000	14.000	13.333		+
Cali, Siloé	20.000	23.872	21.933		-	Bogotá, D.C., Plaza España	12.000	12.800	12.267		+
Cartagena, Bazurto	22.743	23.090	22.895		-	Bogotá, D.C., Plaza Las Flores	11.600	12.000	11.933		+
Cartago (Valle del Cauca)	18.421	23.177	20.913		=	Bucaramanga, Mercados del centro	12.000	14.000	13.000		=
Ibagué, Plaza La 21	18.947	20.526	19.825		-	Buenaventura (Valle del Cauca)	16.000	16.000	16.000		+
Medellín, Central Mayorista de Antioquia	15.833	16.042	15.927		=	Cali, Galería Alameda	12.500	13.000	12.833		-
Palmira (Valle del Cauca)	19.474	23.611	21.534		-	Cali, La Floresta	12.000	13.000	12.500		=
Pamplona (Norte de Santander)	13.500	13.750	13.583		=	Cali, Santa Helena	12.600	13.000	12.825		-
Pasto, El Potrerillo	19.737	20.000	19.868		=	Cali, Siloé	12.000	13.300	12.700		-
Pereira, Mercasa	22.222	23.514	23.071		=	Cartagena, Bazurto	10.000	10.800	10.433		-
Popayán, Plaza de mercado del barrio Bolívar	19.912	22.917	21.414		-	Cartago (Valle del Cauca)	11.200	11.600	11.400		+++
Sincelejo, Nuevo Mercado	23.090	23.945	23.433		-	Cúcuta, Cenabastos	13.000	14.000	13.500		=
Tuluá (Valle del Cauca)	19.211	23.411	21.219		=	Manizales, Centro Galerías	10.250	10.400	10.350		+
Valledupar, Mercado Nuevo	21.701	25.000	23.351		=	Medellín, Central Mayorista de Antioquia	11.800	13.000	12.325		-
Villavicencio, CAV	24.132	24.809	24.410		-	Medellín, Plaza Minorista "José María Villa"	10.500	11.500	11.125		=
<b>Queso campesino</b>						Montería, Mercado del Sur	11.000	12.000	11.750		=
Armenia, Mercar	11.500	12.000	11.833		=	Palmira (Valle del Cauca)	12.800	13.000	12.950		-
Bogotá, D.C., Corabastos	8.000	8.200	8.067		-	Santa Marta (Magdalena)	9.600	10.000	9.800		++
Bogotá, D.C., Paloquemao	9.000	9.000	9.000		=	Sincelejo, Nuevo Mercado	9.600	9.600	9.600		-
Bogotá, D.C., Plaza España	8.400	8.800	8.600		+	Valledupar, Mercado Nuevo	10.000	11.000	10.667		-
Bogotá, D.C., Plaza Las Flores	8.000	8.800	8.267		+	Villavicencio, CAV	10.400	12.000	11.100		+
Bucaramanga, Mercados del centro	10.000	10.000	10.000		=	<b>Queso cuajada</b>					
Cali, Galería Alameda	10.400	11.300	10.900		-	Armenia, Mercar	7.500	7.600	7.533		-
Cali, La Floresta	10.500	11.500	11.000		-						



**Cuadro 6.** Mercados mayoristas. Precios de venta de huevos y lácteos (conclusión)  
2019 (15 al 21 de junio)

Productos y mercados	Pesos por kilogramo				Tendencia	Productos y mercados	Pesos por kilogramo				Tendencia
	Mínimo	Máximo	Medio	Precios			Mínimo	Máximo	Medio	Precios	
<b>Queso cuajada (continuación)</b>						<b>Queso doble crema</b>					
Bogotá, D.C., Corabastos	9.000	9.600	9.267		-	Armenia, Mercar	11.000	11.500	11.333		-
Bogotá, D.C., Paloquemao	9.000	9.000	9.000		=	Bogotá, D.C., Corabastos	9.200	10.400	9.733		-
Bogotá, D.C., Plaza Las Flores	8.000	8.400	8.067		-	Bogotá, D.C., Paloquemao	8.800	9.600	9.200		-
Bucaramanga, Mercados del centro	9.600	10.000	9.900		=	Bogotá, D.C., Plaza España	10.400	10.800	10.667		+
Cali, Galería Alameda	7.800	8.000	7.933		-	Bogotá, D.C., Plaza Las Flores	10.000	10.800	10.400		+
Cali, La Floresta	7.500	8.000	7.833		=	Bucaramanga, Mercados del centro	10.000	11.600	10.400		=
Cali, Santa Helena	7.500	8.000	7.775		+	Cali, Galería Alameda	10.800	11.500	11.100		-
Cali, Siloé	7.600	7.800	7.733		-	Cali, La Floresta	11.000	12.000	11.500		-
Cartago (Valle del Cauca)	8.000	8.400	8.200		=	Cali, Santa Helena	10.600	11.000	10.825		-
Cúcuta, Cenabastos	10.000	10.000	10.000		=	Cali, Siloé	11.000	11.800	11.267		-
Medellín, Central Mayorista de Antioquia	9.800	10.200	9.950		-	Cúcuta, Cenabastos	11.000	11.000	11.000		=
Medellín, Plaza Minorista "José María Villa"	8.600	8.800	8.725		=	Florencia (Caquetá)	10.400	10.400	10.400		=
Palmira (Valle del Cauca)	8.000	9.000	8.500		=	Ibagué, Plaza La 21	11.000	12.000	11.650		=
Popayán, Plaza de mercado del barrio Bolívar	7.800	8.000	7.867		=	Medellín, Central Mayorista de Antioquia	10.400	11.000	10.750		-
Tuluá (Valle del Cauca)	7.600	7.800	7.700		=	Palmira (Valle del Cauca)	11.000	12.000	11.375		-
Villavicencio, CAV	9.000	10.000	9.500		+	Popayán, Plaza de mercado del barrio Bolívar	11.400	11.800	11.533		+
						Tuluá (Valle del Cauca)	12.400	12.800	12.600		=
						Villavicencio, CAV	11.200	11.200	11.200		=

**TENDENCIAS**

---	-	+	+++
Variación mayor al -20 %	Variación entre 0 % y -10 %	Variación entre 0 % y 10 %	Variación mayor al 20 %
--	=	++	n. d.
Variación entre -10 % y -20 %	Variación igual a 0 %	Variación entre 10 % y 20 %	No determinado

**Cuadro 7.** Mercados mayoristas. Precios de venta de carnes 2019 (15 al 21 de junio)

Productos y mercados	Pesos por kilogramo				Tendencia	Productos y mercados	Pesos por kilogramo				Tendencia
	Mínimo	Máximo	Medio				Mínimo	Máximo	Medio		
<b>Alas de pollo con costillar</b>						<b>Carne de cerdo, brazo sin hueso (continuación)</b>					
Armenia, Mercar	4.800	5.000	4.933	=	Bogotá, D.C., Frigorífico Guadalupe	9.400	10.000	9.700	-		
Barranquilla, Barranquillita	3.900	4.200	4.075	+	Bogotá, D.C., Paloquemao	10.000	11.000	10.533	-		
Barranquilla, Granabastos	4.300	4.400	4.350	=	Bogotá, D.C., Plaza Las Flores	10.600	10.800	10.633	+		
Bogotá, D.C., Frigorífico Ble Ltda.	4.800	5.000	4.867	+	Buenaventura (Valle del Cauca)	13.000	14.000	13.667	-		
Bogotá, D.C., Frigorífico Guadalupe	3.400	3.800	3.683	+	Cali, Santa Helena	9.800	10.800	10.275	-		
Bogotá, D.C., Plaza Las Flores	3.600	3.800	3.650	-	Cartagena, Bazurto	12.200	12.500	12.350	-		
Bucaramanga, Frigoríficos	5.000	5.150	5.075	-	Ibagué, Plaza La 21	10.000	11.000	10.700	+		
Buenaventura (Valle del Cauca)	4.500	5.000	4.667	-	Malambo (Atlántico), Carnes y carnes	11.000	11.000	11.000	=		
Cali, Galería Alameda	4.200	4.400	4.333	=	Medellín, Central Mayorista de Antioquia	12.000	12.800	12.400	=		
Cali, Santa Helena	4.300	4.500	4.400	+	Montería, Mercado del Sur	12.000	13.500	12.875	=		
Cartagena, Bazurto	4.300	4.700	4.550	-	Palmira (Valle del Cauca)	11.000	11.500	11.375	-		
Florencia (Caquetá)	4.800	4.800	4.800	-	Pasto, El Potrerillo	14.000	14.000	14.000	=		
Ibagué, Plaza La 21	4.600	4.800	4.667	+	Pereira, La 41	12.000	13.000	12.667	=		
Montería, Mercado del Sur	3.800	4.000	3.925	-	Popayán, Plaza de mercado del barrio Bolívar	11.000	12.000	11.333	-		
Neiva, Surabastos	4.000	4.600	4.350	-	Sincelejo, Nuevo Mercado	12.000	12.000	12.000	+		
Palmira (Valle del Cauca)	4.700	5.000	4.875	-	Tuluá (Valle del Cauca)	11.000	13.000	12.000	=		
Santa Marta (Magdalena)	4.100	4.500	4.333	=	Valledupar, Mercado Nuevo	14.000	14.000	14.000	=		
Sincelejo, Nuevo Mercado	4.200	4.200	4.200	=	Villavicencio, CAV	11.000	11.000	11.000	=		
Tuluá (Valle del Cauca)	5.000	6.000	5.300	=	Yopal (Casanare)	12.000	12.000	12.000	=		
Valledupar, Mercado Nuevo	4.000	4.500	4.333	=							
Villavicencio, CAV	4.400	4.800	4.600	-							
<b>Alas de pollo sin costillar</b>						<b>Carne de cerdo, cabeza de lomo</b>					
Arauca (Arauca)	5.700	5.800	5.733	=	Bogotá, D.C., Frigorífico Ble Ltda.	10.000	11.000	10.167	+		
Bogotá, D.C., Corabastos	5.800	6.000	5.933	=	Bogotá, D.C., Frigorífico Guadalupe	9.800	10.500	10.250	+		
Bogotá, D.C., Frigorífico Ble Ltda.	5.800	6.600	6.067	+	Bogotá, D.C., Paloquemao	10.000	11.000	10.333	+		
Bogotá, D.C., Frigorífico Guadalupe	5.400	6.000	5.833	-	Bogotá, D.C., Plaza Las Flores	11.200	11.600	11.333	+		
Bogotá, D.C., Paloquemao	6.600	7.000	6.800	-	Cúcuta, Cenabastos	11.000	12.000	11.667	=		
Bogotá, D.C., Plaza Las Flores	5.600	5.800	5.700	+	Cúcuta, La Nueva Sexta	11.000	12.000	11.333	-		
Bucaramanga, Frigoríficos	6.600	6.850	6.683	=	Ibagué, Plaza La 21	10.000	11.000	10.700	+		
Cúcuta, Cenabastos	5.200	5.400	5.300	-	Villavicencio, CAV	10.600	11.000	10.900	=		
Medellín, Central Mayorista de Antioquia	7.500	7.800	7.625	=	Yopal (Casanare)	12.000	12.000	12.000	=		
Medellín, Plaza Minorista "José María Villa"	5.200	5.400	5.275	-							
<b>Carne de cerdo, brazo con hueso</b>						<b>Carne de cerdo, costilla</b>					
Barranquilla, Barranquillita	10.000	10.000	10.000	=	Barranquilla, Barranquillita	10.000	11.000	10.333	=		
Bogotá, D.C., Frigorífico Ble Ltda.	9.000	9.600	9.467	+	Bogotá, D.C., Frigorífico Ble Ltda.	10.000	12.000	10.917	-		
Bogotá, D.C., Frigorífico Guadalupe	9.000	9.400	9.067	+	Bogotá, D.C., Frigorífico Guadalupe	10.500	11.000	10.583	+		
Bogotá, D.C., Paloquemao	9.000	10.000	9.533	-	Bogotá, D.C., Paloquemao	12.000	12.000	12.000	+		
Bogotá, D.C., Plaza Las Flores	10.000	10.200	10.033	+	Bogotá, D.C., Plaza Las Flores	11.600	11.800	11.700	+		
Cartagena, Bazurto	9.000	9.500	9.250	-	Buenaventura (Valle del Cauca)	14.000	14.000	14.000	+		
Cúcuta, Cenabastos	9.500	10.000	9.833	-	Cali, Santa Helena	10.000	11.000	10.450	+		
Malambo (Atlántico), Carnes y carnes	10.000	10.000	10.000	=	Cartagena, Bazurto	9.000	9.500	9.250	-		
Montería, Mercado del Sur	9.800	10.000	9.950	=	Cúcuta, Cenabastos	11.500	12.000	11.833	=		
Sincelejo, Nuevo Mercado	8.000	8.000	8.000	=	Cúcuta, La Nueva Sexta	12.000	12.000	12.000	=		
Valledupar, Mercado Nuevo	12.000	13.000	12.667	=	Florencia (Caquetá)	14.000	14.000	14.000	=		
					Ibagué, Plaza La 21	11.200	13.000	12.200	+		
					Malambo (Atlántico), Carnes y carnes	12.000	12.000	12.000	=		
					Manizales, Centro Galerías	11.000	11.000	11.000	=		
					Medellín, Central Mayorista de Antioquia	14.500	15.000	14.725	=		
					Medellín, Plaza Minorista "José María Villa"	13.500	14.500	14.075	-		
					Montería, Mercado del Sur	10.000	11.000	10.375	=		
					Palmira (Valle del Cauca)	9.600	11.000	10.225	-		



**Cuadro 7.** Mercados mayoristas. Precios de venta de carnes (continuación)  
2019 (15 al 21 de junio)

Productos y mercados	Pesos por kilogramo				Tendencia	Productos y mercados	Pesos por kilogramo				Tendencia
	Mínimo	Máximo	Medio				Mínimo	Máximo	Medio		
<b>Carne de cerdo, pernil sin hueso (continuación)</b>						<b>Carne de res, bola de brazo</b>					
Manizales, Centro Galerías	12.000	13.000	12.667	=		Barranquilla, Barranquillita	14.000	14.900	14.375	=	
Medellín, Central Mayorista de Antioquia	13.000	13.600	13.425	=		Barranquilla, Granabastos	14.700	16.000	15.550	-	
Medellín, Plaza Minorista "José María Villa"	11.000	13.500	12.600	=		Bogotá, D.C., Paloquemao	14.800	16.000	15.600	+	
Montería, Mercado del Sur	13.000	14.000	13.450	=		Bucaramanga, Frigoríficos	19.600	20.670	20.135	=	
Palmira (Valle del Cauca)	12.000	13.000	12.500	=		Buenaventura (Valle del Cauca)	17.000	18.000	17.333	=	
Pasto, El Potrerillo	15.000	15.000	15.000	=		Cali, Santa Helena	15.700	16.800	16.275	-	
Pereira, La 41	13.000	14.000	13.667	=		Cartagena, Bazurto	15.200	15.600	15.425	+	
Popayán, Plaza de mercado del barrio Bolívar	12.000	12.000	12.000	=		Cúcuta, Cenabastos	13.000	14.000	13.500	-	
Sincelejo, Nuevo Mercado	12.000	12.000	12.000	=		Cúcuta, La Nueva Sexta	14.000	14.000	14.000	-	
Tuluá (Valle del Cauca)	13.000	14.000	13.250	=		Ibagué, Plaza La 21	14.000	15.000	14.600	=	
Tunja, Complejo de Servicios del Sur	12.000	12.000	12.000	=		Malambo (Atlántico), Carnes y carnes	17.800	17.800	17.800	=	
Villavicencio, CAV	12.000	12.000	12.000	=		Manizales, Centro Galerías	15.000	16.000	15.667	=	
Yopal (Casanare)	12.000	12.000	12.000	=		Medellín, Central Mayorista de Antioquia	19.000	21.800	20.050	+	
<b>Carne de cerdo, tocineta plancha</b>						<b>Carne de res, bola de pierna</b>					
Manizales, Centro Galerías	12.000	12.000	12.000	=		Barranquilla, Barranquillita	15.000	15.800	15.200	=	
<b>Carne de cerdo, tocino barriga</b>						Barranquilla, Granabastos	16.800	17.400	16.975	+	
Bogotá, D.C., Frigorífico Ble Ltda.	10.000	11.000	10.417	-		Bogotá, D.C., Frigorífico Ble Ltda.	14.400	15.000	14.833	-	
Bogotá, D.C., Frigorífico Guadalupe	9.500	10.000	9.617	+		Bogotá, D.C., Frigorífico Guadalupe	14.800	15.000	14.933	+	
Bogotá, D.C., Plaza Las Flores	8.800	9.000	8.933	-		Bogotá, D.C., Paloquemao	14.800	16.000	15.600	+	
Florencia (Caquetá)	10.000	10.000	10.000	=		Bucaramanga, Frigoríficos	20.670	20.750	20.710	=	
Ibagué, Plaza La 21	6.800	8.000	7.500	=		Buenaventura (Valle del Cauca)	17.000	17.000	17.000	+	
Medellín, Central Mayorista de Antioquia	13.800	14.200	14.050	=		Cali, Santa Helena	15.800	16.800	16.275	-	
Medellín, Plaza Minorista "José María Villa"	13.000	14.200	13.750	+		Cartagena, Bazurto	15.200	15.600	15.425	+	
Neiva, Surabastos	6.000	6.000	6.000	=		Cúcuta, Cenabastos	13.000	14.000	13.750	+	
Palmira (Valle del Cauca)	9.800	10.000	9.900	+		Cúcuta, La Nueva Sexta	14.000	14.000	14.000	=	
Pasto, El Potrerillo	6.000	6.000	6.000	=		Florencia (Caquetá)	15.000	15.000	15.000	=	
Pereira, La 41	12.000	12.000	12.000	=		Ibagué, Plaza La 21	14.400	15.000	14.850	=	
Popayán, Plaza de mercado del barrio Bolívar	6.600	6.800	6.700	+		Malambo (Atlántico), Carnes y carnes	17.800	17.800	17.800	=	
Tunja, Complejo de Servicios del Sur	6.000	6.500	6.333	+		Manizales, Centro Galerías	16.000	17.000	16.333	=	
<b>Carne de cerdo, tocino papada</b>						<b>Carne de res, bola de pierna</b>					
Bogotá, D.C., Frigorífico Ble Ltda.	6.000	7.000	6.667	+		Medellín, Central Mayorista de Antioquia	19.000	20.000	19.500	=	
Bogotá, D.C., Frigorífico Guadalupe	6.000	6.500	6.300	-		Medellín, Plaza Minorista "José María Villa"	18.500	19.000	18.875	=	
Bogotá, D.C., Plaza Las Flores	8.000	8.200	8.033	-		Montería, Mercado del Sur	14.000	14.000	14.000	=	
Buenaventura (Valle del Cauca)	8.000	8.000	8.000	=		Neiva, Surabastos	14.000	14.000	14.000	=	
Cali, Santa Helena	7.600	8.000	7.900	-		Palmira (Valle del Cauca)	16.000	17.000	16.625	+	
Cúcuta, Cenabastos	8.000	8.000	8.000	=		Pasto, El Potrerillo	15.000	15.000	15.000	=	
Cúcuta, La Nueva Sexta	8.000	8.000	8.000	=		Pereira, La 41	16.000	17.000	16.333	=	
Ibagué, Plaza La 21	6.800	7.900	7.125	=		Popayán, Plaza de mercado del barrio Bolívar	16.000	16.000	16.000	+	
Manizales, Centro Galerías	9.000	10.000	9.333	=		Sincelejo, Nuevo Mercado	15.000	15.000	15.000	=	
Medellín, Central Mayorista de Antioquia	7.900	8.300	8.200	+							
Medellín, Plaza Minorista "José María Villa"	8.000	9.000	8.650	=							
Pereira, La 41	10.000	10.000	10.000	=							
Tuluá (Valle del Cauca)	8.000	9.000	8.275	=							

**Cuadro 7.** Mercados mayoristas. Precios de venta de carnes (continuación)  
2019 (15 al 21 de junio)

Productos y mercados	Pesos por kilogramo				Tendencia	Productos y mercados	Pesos por kilogramo				Tendencia
	Mínimo	Máximo	Medio				Mínimo	Máximo	Medio		
<b>Carne de res, bola de pierna (continuación)</b>						<b>Carne de res, cadera (continuación)</b>					
Tuluá (Valle del Cauca)	16.500	17.000	16.875	=		Villavicencio, CAV	14.000	14.000	14.000	=	
Valledupar, Mercado Nuevo	16.000	17.000	16.333	+		Yopal (Casanare)	14.000	14.000	14.000	=	
Villavicencio, CAV	14.000	14.000	14.000	=							
Yopal (Casanare)	14.000	14.000	14.000	=		<b>Carne de res, centro de pierna</b>					
<b>Carne de res, bota</b>						Barranquilla, Barranquillita	13.600	14.200	13.950	=	
Barranquilla, Barranquillita	16.000	16.800	16.325	=		Barranquilla, Granabastos	16.000	16.200	16.075	=	
Barranquilla, Granabastos	16.700	17.400	16.950	=		Bogotá, D.C., Frigorífico Ble Ltda.	14.400	15.000	14.833	-	
Bogotá, D.C., Frigorífico Ble Ltda.	14.400	15.000	14.833	-		Bogotá, D.C., Frigorífico Guadalupe	14.800	15.000	14.933	+	
Bogotá, D.C., Frigorífico Guadalupe	14.800	15.000	14.933	+		Bogotá, D.C., Paloquemao	14.800	16.000	15.600	+	
Bogotá, D.C., Paloquemao	14.800	16.000	15.600	+		Bucaramanga, Frigoríficos	20.670	21.200	20.935	=	
Bucaramanga, Frigoríficos	18.500	18.500	18.500	=		Cartagena, Bazaruto	15.200	15.600	15.425	+	
Cartagena, Bazaruto	15.200	15.600	15.425	+		Cúcuta, Cenabastos	13.000	14.000	13.750	+	
Cúcuta, Cenabastos	14.000	14.000	14.000	+		Cúcuta, La Nueva Sexta	14.000	14.000	14.000	=	
Ibagué, Plaza La 21	15.000	16.900	15.475	+		Ibagué, Plaza La 21	14.800	16.900	15.425	=	
Malambo (Atlántico), Carnes y carnes	17.800	17.800	17.800	=		Malambo (Atlántico), Carnes y carnes	16.200	16.200	16.200	=	
Manizales, Centro Galerías	16.000	17.000	16.333	=		Manizales, Centro Galerías	17.000	17.000	17.000	=	
Medellín, Central Mayorista de Antioquia	19.000	19.000	19.000	=		Medellín, Central Mayorista de Antioquia	19.500	20.500	20.000	+	
Medellín, Plaza Minorista "José María Villa"	17.500	19.000	18.125	=		Medellín, Plaza Minorista "José María Villa"	18.600	20.250	19.038	+	
Montería, Mercado del Sur	13.500	14.000	13.825	=		Montería, Mercado del Sur	14.000	15.000	14.425	=	
Sincelejo, Nuevo Mercado	15.000	15.000	15.000	=		Pereira, La 41	16.000	17.000	16.333	=	
Valledupar, Mercado Nuevo	16.000	17.000	16.333	+		Sincelejo, Nuevo Mercado	15.000	15.000	15.000	=	
Villavicencio, CAV	14.000	14.000	14.000	=		Valledupar, Mercado Nuevo	17.000	18.000	17.333	=	
Yopal (Casanare)	14.000	14.000	14.000	=		Villavicencio, CAV	14.000	14.000	14.000	=	
						Yopal (Casanare)	14.000	14.000	14.000	=	
<b>Carne de res, cadera</b>						<b>Carne de res, chatas</b>					
Barranquilla, Barranquillita	15.000	16.800	15.825	+		Barranquilla, Barranquillita	17.000	18.000	17.500	=	
Barranquilla, Granabastos	16.500	17.100	16.750	-		Barranquilla, Granabastos	17.000	17.800	17.350	+	
Bogotá, D.C., Frigorífico Ble Ltda.	14.400	15.000	14.833	-		Bogotá, D.C., Frigorífico Ble Ltda.	17.800	19.500	18.400	-	
Bogotá, D.C., Frigorífico Guadalupe	14.800	15.000	14.933	+		Bogotá, D.C., Frigorífico Guadalupe	18.000	18.500	18.333	-	
Bogotá, D.C., Paloquemao	14.800	16.000	15.600	+		Bogotá, D.C., Paloquemao	19.000	20.000	19.667	+	
Bucaramanga, Frigoríficos	20.670	22.650	21.660	=		Bucaramanga, Frigoríficos	29.900	30.600	30.250	=	
Buenaventura (Valle del Cauca)	17.000	18.000	17.667	=		Cali, Santa Helena	17.500	19.000	18.050	+	
Cali, Santa Helena	15.600	16.500	16.100	=		Cartagena, Bazaruto	15.200	15.600	15.425	+	
Cartagena, Bazaruto	15.200	15.600	15.425	+		Cúcuta, Cenabastos	17.000	18.000	17.250	-	
Cúcuta, Cenabastos	13.000	14.000	13.750	+		Cúcuta, La Nueva Sexta	17.000	18.000	17.333	=	
Ibagué, Plaza La 21	15.000	16.900	15.475	+		Ibagué, Plaza La 21	17.000	19.800	17.950	=	
Malambo (Atlántico), Carnes y carnes	17.800	17.800	17.800	=		Malambo (Atlántico), Carnes y carnes	25.000	25.000	25.000	=	
Manizales, Centro Galerías	16.000	17.000	16.667	+		Medellín, Central Mayorista de Antioquia	29.000	31.000	30.000	=	
Medellín, Central Mayorista de Antioquia	19.000	19.500	19.375	+		Medellín, Plaza Minorista "José María Villa"	25.000	28.500	26.875	=	
Medellín, Plaza Minorista "José María Villa"	19.500	21.850	20.113	=		Montería, Mercado del Sur	15.400	16.000	15.600	=	
Montería, Mercado del Sur	14.000	14.500	14.300	=		Palmira (Valle del Cauca)	18.000	19.000	18.750	+	
Palmira (Valle del Cauca)	15.800	16.800	16.400	-		Pasto, El Potrerillo	15.000	15.000	15.000	=	
Pasto, El Potrerillo	15.000	15.000	15.000	=		Pereira, La 41	19.000	20.000	19.333	=	
Pereira, La 41	16.000	17.000	16.333	=		Popayán, Plaza de mercado del barrio Bolívar	16.600	16.700	16.633	+	
Popayán, Plaza de mercado del barrio Bolívar	15.800	16.000	15.867	+		Sincelejo, Nuevo Mercado	15.000	15.000	15.000	=	
Sincelejo, Nuevo Mercado	15.000	15.000	15.000	=		Tuluá (Valle del Cauca)	19.000	20.000	19.500	=	
Tuluá (Valle del Cauca)	16.500	17.000	16.833	=		Valledupar, Mercado Nuevo	18.000	18.000	18.000	=	
Valledupar, Mercado Nuevo	16.000	17.000	16.333	+		Villavicencio, CAV	15.000	15.000	15.000	=	

**Cuadro 7.** Mercados mayoristas. Precios de venta de carnes (continuación)  
2019 (15 al 21 de junio)

Productos y mercados	Pesos por kilogramo				Tendencia	Productos y mercados	Pesos por kilogramo				Tendencia
	Mínimo	Máximo	Medio				Mínimo	Máximo	Medio		
<b>Carne de res, chatas (continuación)</b>						<b>Carne de res, falda (continuación)</b>					
Yopal (Casanare)	14.000	14.000	14.000	=		Buenaventura (Valle del Cauca)	14.000	14.000	14.000	=	
<b>Carne de res, cogote</b>						Cali, Santa Helena	7.800	8.200	8.000	-	
Bogotá, D.C., Frigorífico Ble Ltda.	11.000	11.600	11.450	-		Cartagena, Bazurto	12.000	12.400	12.150	+	
Bogotá, D.C., Frigorífico Guadalupe	11.000	11.300	11.050	+		Cúcuta, Cenabastos	12.000	13.000	12.500	-	
Bogotá, D.C., Paloquemao	12.000	12.000	12.000	=		Cúcuta, La Nueva Sexta	12.000	13.000	12.333	-	
Bucaramanga, Frigoríficos	15.400	15.900	15.650	=		Ibagué, Plaza La 21	12.000	13.200	12.700	+	
Ibagué, Plaza La 21	9.400	11.000	10.100	=		Malambo (Atlántico), Carnes y carnes	13.500	13.500	13.500	=	
Manizales, Centro Galerías	11.000	13.000	11.667	=		Manizales, Centro Galerías	10.000	10.000	10.000	=	
Montería, Mercado del Sur	11.500	12.000	11.650	=		Medellín, Central Mayorista de Antioquia	18.000	19.000	18.500	=	
Pereira, La 41	12.000	12.000	12.000	=		Medellín, Plaza Minorista "José María Villa"	16.500	17.000	16.750	-	
<b>Carne de res, costilla</b>						Montería, Mercado del Sur	12.000	12.500	12.350	=	
Barranquilla, Barranquillita	8.000	8.500	8.225	=		Palmira (Valle del Cauca)	9.600	10.000	9.850	-	
Bogotá, D.C., Frigorífico Ble Ltda.	11.600	12.000	11.900	-		Pasto, El Potrerillo	12.000	13.000	12.333	=	
Bogotá, D.C., Frigorífico Guadalupe	11.000	11.500	11.333	+		Pereira, La 41	12.000	12.000	12.000	=	
Bogotá, D.C., Paloquemao	12.000	12.000	12.000	+		Popayán, Plaza de mercado del barrio Bolívar	9.000	9.600	9.200	=	
Bucaramanga, Frigoríficos	15.700	17.685	16.693	=		Tuluá (Valle del Cauca)	10.000	11.000	10.250	=	
Buenaventura (Valle del Cauca)	10.600	11.000	10.867	=		<b>Carne de res, lomo de brazo</b>					
Cali, Santa Helena	7.000	8.000	7.625	=		Bogotá, D.C., Paloquemao	14.000	15.000	14.667	++	
Cartagena, Bazurto	7.200	7.500	7.400	+		Cúcuta, Cenabastos	12.000	13.000	12.500	-	
Cúcuta, Cenabastos	9.500	10.000	9.875	+		Cúcuta, La Nueva Sexta	13.000	13.000	13.000	=	
Cúcuta, La Nueva Sexta	10.000	10.000	10.000	=		Montería, Mercado del Sur	13.000	13.500	13.350	=	
Ibagué, Plaza La 21	8.000	9.000	8.575	=		Pasto, El Potrerillo	14.000	15.000	14.333	-	
Malambo (Atlántico), Carnes y carnes	9.400	9.400	9.400	=		Pereira, La 41	14.000	15.000	14.667	+	
Manizales, Centro Galerías	8.000	9.000	8.667	=		Popayán, Plaza de mercado del barrio Bolívar	16.000	16.000	16.000	=	
Medellín, Central Mayorista de Antioquia	12.500	13.800	13.225	+		Sincedejo, Nuevo Mercado	11.000	11.000	11.000	=	
Medellín, Plaza Minorista "José María Villa"	9.000	9.500	9.375	+		Valledupar, Mercado Nuevo	16.000	17.000	16.333	+	
Montería, Mercado del Sur	6.500	7.000	6.825	=		<b>Carne de res, lomo fino</b>					
Pasto, El Potrerillo	12.000	12.000	12.000	=		Barranquilla, Barranquillita	20.000	22.000	20.750	=	
Pereira, La 41	6.000	7.000	6.333	=		Barranquilla, Granabastos	19.800	20.800	20.325	-	
Popayán, Plaza de mercado del barrio Bolívar	7.800	7.800	7.800	+		Bogotá, D.C., Frigorífico Ble Ltda.	24.000	26.000	24.500	+	
Valledupar, Mercado Nuevo	10.000	10.000	10.000	=		Bogotá, D.C., Frigorífico Guadalupe	23.000	24.000	23.250	-	
Villavicencio, CAV	9.000	9.000	9.000	=		Bogotá, D.C., Paloquemao	25.000	26.000	25.333	++	
Yopal (Casanare)	9.000	9.000	9.000	=		Bucaramanga, Frigoríficos	42.500	43.000	42.750	=	
<b>Carne de res en canal</b>						Buenaventura (Valle del Cauca)	22.000	22.000	22.000	=	
Arauca (Arauca)	10.000	12.000	10.667	=		Cartagena, Bazurto	17.000	22.000	19.750	=	
Ibagué, Plaza La 21	8.880	9.280	9.140	+		Cúcuta, Cenabastos	17.000	20.000	18.000	+	
Malambo (Atlántico), Carnes y carnes	8.900	8.900	8.900	=		Cúcuta, La Nueva Sexta	17.000	17.000	17.000	-	
Popayán, Plaza de mercado del barrio Bolívar	8.400	8.600	8.467	+		Ibagué, Plaza La 21	21.000	22.000	21.250	+	
<b>Carne de res, falda</b>						Malambo (Atlántico), Carnes y carnes	30.000	30.000	30.000	=	
Barranquilla, Barranquillita	13.000	14.800	13.950	=		Manizales, Centro Galerías	17.000	18.000	17.667	=	
Barranquilla, Granabastos	11.200	11.500	11.350	=		Medellín, Central Mayorista de Antioquia	35.000	36.000	35.500	=	
Bogotá, D.C., Frigorífico Ble Ltda.	11.000	12.000	11.600	-		Medellín, Plaza Minorista "José María Villa"	36.000	39.800	36.950	=	
Bogotá, D.C., Frigorífico Guadalupe	12.000	12.500	12.217	+		Montería, Mercado del Sur	20.000	22.000	20.750	=	
Bogotá, D.C., Paloquemao	14.000	15.000	14.333	+		Palmira (Valle del Cauca)	18.500	19.500	19.250	+	
						Pasto, El Potrerillo	16.000	16.000	16.000	=	
						Pereira, La 41	19.000	20.000	19.333	=	

**Cuadro 7.** Mercados mayoristas. Precios de venta de carnes (continuación)  
2019 (15 al 21 de junio)

Productos y mercados	Pesos por kilogramo				Tendencia	Productos y mercados	Pesos por kilogramo				Tendencia
	Mínimo	Máximo	Medio				Mínimo	Máximo	Medio		
<b>Carne de res, lomo fino (continuación)</b>						<b>Carne de res, muchacho (continuación)</b>					
Popayán, Plaza de mercado del barrio Bolívar	20.000	20.000	20.000	=		Cúcuta, Cenabastos	13.000	14.000	13.750	+	
Sincelejo, Nuevo Mercado	16.000	16.000	16.000	=		Cúcuta, La Nueva Sexta	14.000	15.000	14.333	=	
Tuluá (Valle del Cauca)	26.200	28.000	27.067	=		Ibagué, Plaza La 21	15.000	16.800	15.700	+	
Valledupar, Mercado Nuevo	20.000	21.000	20.333	-		Malambo (Atlántico), Carnes y carnes	17.400	17.400	17.400	=	
Villavicencio, CAV	18.000	18.000	18.000	=		Manizales, Centro Galerías	17.000	18.000	17.333	=	
Yopal (Casanare)	16.000	16.000	16.000	=		Medellín, Central Mayorista de Antioquia	17.600	18.000	17.825	=	
						Medellín, Plaza Minorista "José María Villa"	18.000	20.800	19.075	-	
						Montería, Mercado del Sur	15.000	15.000	15.000	=	
						Palmira (Valle del Cauca)	14.800	16.000	15.325	-	
						Pasto, El Potrerillo	15.000	15.000	15.000	=	
						Pereira, La 41	16.000	17.000	16.333	=	
						Popayán, Plaza de mercado del barrio Bolívar	16.000	16.000	16.000	-	
						Sincelejo, Nuevo Mercado	15.000	15.000	15.000	=	
						Tuluá (Valle del Cauca)	16.000	17.000	16.250	=	
						Valledupar, Mercado Nuevo	16.000	17.000	16.333	+	
						Villavicencio, CAV	14.000	14.000	14.000	=	
						Yopal (Casanare)	14.000	14.000	14.000	=	
<b>Carne de res molida, murillo</b>						<b>Carne de res, murillo</b>					
Bogotá, D.C., Frigorífico Ble Ltda.	10.600	12.000	11.250	+		Bogotá, D.C., Frigorífico Ble Ltda.	11.000	12.000	11.500	+	
Bogotá, D.C., Frigorífico Guadalupe	10.500	11.200	10.867	+		Bogotá, D.C., Frigorífico Guadalupe	10.000	11.000	10.667	-	
Bogotá, D.C., Paloquemao	12.000	12.000	12.000	-		Bogotá, D.C., Paloquemao	12.000	12.000	12.000	-	
Bucaramanga, Frigoríficos	14.700	14.800	14.750	=		Bucaramanga, Frigoríficos	14.200	14.700	14.450	=	
Cúcuta, Cenabastos	11.500	12.500	12.000	-		Cúcuta, Cenabastos	11.500	12.500	12.000	-	
Cúcuta, La Nueva Sexta	11.500	12.000	11.833	-		Cúcuta, La Nueva Sexta	11.500	12.000	11.833	-	
Florencia (Cauquetá)	10.000	10.000	10.000	=		Ibagué, Plaza La 21	11.000	12.000	11.500	+	
Ibagué, Plaza La 21	9.400	11.000	10.550	=		Manizales, Centro Galerías	12.000	15.000	13.000	=	
Neiva, Surabastos	9.400	10.000	9.650	-		Medellín, Central Mayorista de Antioquia	17.000	17.000	17.000	=	
Villavicencio, CAV	10.000	10.000	10.000	=		Montería, Mercado del Sur	11.000	11.500	11.125	=	
Yopal (Casanare)	10.000	10.000	10.000	=		Neiva, Surabastos	9.000	9.000	9.000	=	
						Villavicencio, CAV	10.000	10.000	10.000	=	
						Yopal (Casanare)	10.000	10.000	10.000	=	
						<b>Carne de res, paletero</b>					
						Bogotá, D.C., Paloquemao	14.000	15.000	14.333	+	
						Cúcuta, Cenabastos	12.000	13.000	12.500	-	
						Cúcuta, La Nueva Sexta	13.000	13.000	13.000	=	
						Ibagué, Plaza La 21	12.000	14.000	13.000	=	
						Malambo (Atlántico), Carnes y carnes	11.900	11.900	11.900	=	
						Manizales, Centro Galerías	14.000	15.000	14.667	=	
						Medellín, Central Mayorista de Antioquia	17.600	18.000	17.825	=	
						Montería, Mercado del Sur	14.500	15.000	14.675	=	
						Pereira, La 41	14.000	15.000	14.667	+	
						Sincelejo, Nuevo Mercado	13.000	13.000	13.000	=	
						Valledupar, Mercado Nuevo	14.000	14.000	14.000	=	
						<b>Carne de res, pecho</b>					
						Bogotá, D.C., Frigorífico Ble Ltda.	12.000	12.500	12.083	-	
						Bogotá, D.C., Frigorífico Guadalupe	12.000	12.800	12.300	-	

**Cuadro 7.** Mercados mayoristas. Precios de venta de carnes (continuación)  
2019 (15 al 21 de junio)

Productos y mercados	Pesos por kilogramo				Tendencia	Productos y mercados	Pesos por kilogramo				Tendencia
	Mínimo	Máximo	Medio				Mínimo	Máximo	Medio		
<b>Carne de res, pecho (continuación)</b>						<b>Carne de res, sobrebarriga</b>					
Bogotá, D.C., Paloquemao	14.000	15.000	14.333	+		Barranquilla, Barranquillita	13.600	14.000	13.900	=	
Bucaramanga, Frigoríficos	15.700	15.850	15.775	=		Barranquilla, Granabastos	13.100	13.400	13.250	-	
Buenaventura (Valle del Cauca)	14.000	14.000	14.000	=		Bogotá, D.C., Frigorífico Ble Ltda.	12.800	13.000	12.933	+	
Cali, Santa Helena	11.500	13.000	12.250	-		Bogotá, D.C., Frigorífico Guadalupe	12.000	13.000	12.717	+	
Cúcuta, Cenabastos	12.000	13.000	12.500	-		Bogotá, D.C., Paloquemao	14.000	15.000	14.333	+	
Cúcuta, La Nueva Sexta	13.000	13.000	13.000	=		Bucaramanga, Frigoríficos	17.500	17.900	17.700	=	
Ibagué, Plaza La 21	11.000	12.600	11.900	-		Buenaventura (Valle del Cauca)	14.000	14.000	14.000	=	
Manizales, Centro Galerías	12.000	13.000	12.333	=		Cali, Santa Helena	12.600	13.400	13.050	-	
Medellín, Central Mayorista de Antioquia	14.500	14.800	14.625	+		Cartagena, Bazurto	12.000	12.400	12.150	+	
Medellín, Plaza Minorista "José María Villa"	12.800	13.600	13.200	=		Cúcuta, Cenabastos	12.000	13.000	12.750	+	
Montería, Mercado del Sur	11.500	12.000	11.625	=		Cúcuta, La Nueva Sexta	14.000	14.000	14.000	=	
Palmira (Valle del Cauca)	13.800	14.000	13.950	-		Florencia (Caquetá)	13.000	13.000	13.000	=	
Pasto, El Potrerillo	12.000	13.000	12.333	=		Ibagué, Plaza La 21	12.000	13.000	12.600	=	
Pereira, La 41	12.000	13.000	12.333	=		Malambo (Atlántico), Carnes y carnes	16.090	16.090	16.090	=	
Popayán, Plaza de mercado del barrio Bolívar	13.000	13.600	13.267	-		Manizales, Centro Galerías	13.000	15.000	14.000	=	
Tuluá (Valle del Cauca)	13.000	14.000	13.500	=		Medellín, Central Mayorista de Antioquia	14.500	14.500	14.500	=	
Valledupar, Mercado Nuevo	13.000	14.000	13.667	=		Medellín, Plaza Minorista "José María Villa"	14.000	15.600	15.050	=	
<b>Carne de res, punta de anca</b>						Montería, Mercado del Sur	11.800	12.000	11.950	=	
Barranquilla, Barranquillita	17.000	18.000	17.550	+		Neiva, Surabastos	10.000	10.000	10.000	=	
Barranquilla, Granabastos	17.100	18.000	17.425	+		Palmira (Valle del Cauca)	13.800	14.000	13.950	-	
Bogotá, D.C., Frigorífico Ble Ltda.	17.800	19.000	18.217	+		Pasto, El Potrerillo	12.000	12.000	12.000	=	
Bogotá, D.C., Frigorífico Guadalupe	17.000	18.000	17.750	+		Pereira, La 41	14.000	15.000	14.333	+	
Bogotá, D.C., Paloquemao	18.000	19.000	18.333	+		Popayán, Plaza de mercado del barrio Bolívar	13.000	13.200	13.067	-	
Bucaramanga, Frigoríficos	29.500	30.050	29.775	=		Sincelejo, Nuevo Mercado	11.000	11.000	11.000	=	
Buenaventura (Valle del Cauca)	18.000	18.000	18.000	=		Tuluá (Valle del Cauca)	15.000	16.000	15.375	=	
Cali, Santa Helena	18.500	20.000	19.250	+		Valledupar, Mercado Nuevo	13.000	14.000	13.667	=	
Cartagena, Bazurto	15.200	15.600	15.425	+		Villavicencio, CAV	11.000	11.000	11.000	=	
Cúcuta, Cenabastos	15.000	16.000	15.500	-		Yopal (Casanare)	12.000	12.000	12.000	=	
Cúcuta, La Nueva Sexta	17.000	17.000	17.000	=		<b>Menudencias de pollo</b>					
Ibagué, Plaza La 21	14.000	16.900	15.475	-		Armenia, Mercar	3.600	4.800	4.067	=	
Malambo (Atlántico), Carnes y carnes	26.000	26.000	26.000	=		Cúcuta, Cenabastos	3.000	3.575	3.288	=	
Manizales, Centro Galerías	18.000	18.000	18.000	++		Florencia (Caquetá)	1.800	1.800	1.800	=	
Medellín, Central Mayorista de Antioquia	28.500	32.600	29.650	=		Ibagué, Plaza La 21	1.200	1.200	1.200	=	
Medellín, Plaza Minorista "José María Villa"	29.000	33.300	30.988	=		Montería, Mercado del Sur	1.700	1.800	1.775	+	
Montería, Mercado del Sur	17.400	18.000	17.600	=		Neiva, Surabastos	1.400	1.600	1.550	=	
Palmira (Valle del Cauca)	18.000	20.000	19.125	=		Pasto, El Potrerillo	1.000	1.000	1.000	=	
Pasto, El Potrerillo	15.000	15.000	15.000	=		Popayán, Plaza de mercado del barrio Bolívar	1.200	1.200	1.200	=	
Pereira, La 41	17.000	19.000	17.667	=		Villavicencio, CAV	1.200	1.400	1.350	+	
Popayán, Plaza de mercado del barrio Bolívar	18.000	18.000	18.000	+		<b>Muslos de pollo con rabadilla</b>					
Sincelejo, Nuevo Mercado	15.000	15.000	15.000	=		Medellín, Plaza Minorista "José María Villa"	5.000	5.000	5.000	+	
Tuluá (Valle del Cauca)	19.500	20.000	19.833	=		<b>Muslos de pollo sin rabadilla</b>					
Valledupar, Mercado Nuevo	19.000	20.000	19.333	+		Arauca (Arauca)	5.700	5.800	5.733	=	
Villavicencio, CAV	14.000	14.000	14.000	=		Bogotá, D.C., Corabastos	6.000	6.600	6.200	-	
Yopal (Casanare)	14.000	14.000	14.000	=							



# BOLETÍN SEMANAL PRECIOS MAYORISTAS

**Cuadro 7.** Mercados mayoristas. Precios de venta de carnes (continuación)  
2019 (15 al 21 de junio)

Productos y mercados	Pesos por kilogramo				Tendencia	Productos y mercados	Pesos por kilogramo				Tendencia
	Mínimo	Máximo	Medio				Mínimo	Máximo	Medio		
<b>Muslos de pollo sin rabadilla (continuación)</b>						<b>Pierna pernil con rabadilla (continuación)</b>					
Bogotá, D.C., Frigorífico Ble Ltda.	7.000	7.600	7.267	-		Cali, Santa Helena	4.800	5.000	4.875	=	
Bogotá, D.C., Frigorífico Guadalupe	6.000	6.600	6.333	+		Cartagena, Bazurto	3.800	4.000	3.850	+	
Bogotá, D.C., Paloquemao	7.000	7.600	7.267	+		Cúcuta, Cenabastos	3.900	4.400	4.167	+	
Bogotá, D.C., Plaza Las Flores	5.000	5.400	5.267	+		Florencia (Caquetá)	5.000	5.100	5.050	-	
Bucaramanga, Frigoríficos	7.400	8.050	7.817	=		Ibagué, Plaza La 21	5.600	5.800	5.733	+	
Medellín, Central Mayorista de Antioquia	8.000	8.500	8.375	=		Medellín, Central Mayorista de Antioquia	5.400	5.500	5.450	=	
Villavicencio, CAV	6.400	6.800	6.600	+		Medellín, Plaza Minorista "José María Villa"	4.000	4.200	4.150	=	
						Montería, Mercado del Sur	4.000	4.300	4.150	+	
<b>Pechuga de pollo</b>						Neiva, Surabastos	4.800	5.000	4.950	=	
Arauca (Arauca)	6.800	6.900	6.833	=		Palmira (Valle del Cauca)	4.800	5.000	4.950	-	
Armenia, Mercar	8.400	9.000	8.667	=		Pasto, El Potrerillo	5.400	6.000	5.667	-	
Barranquilla, Barranquillita	6.800	7.400	7.100	=		Santa Marta (Magdalena)	3.750	4.000	3.883	-	
Barranquilla, Granabastos	7.400	7.500	7.450	=		Sincelejo, Nuevo Mercado	4.200	4.200	4.200	=	
Bogotá, D.C., Corabastos	7.800	8.600	8.267	+		Tuluá (Valle del Cauca)	5.400	6.000	5.650	=	
Bogotá, D.C., Frigorífico Ble Ltda.	8.400	9.000	8.733	-		Valledupar, Mercado Nuevo	3.300	3.600	3.500	-	
Bogotá, D.C., Frigorífico Guadalupe	7.600	8.600	8.033	+		Villavicencio, CAV	5.400	5.600	5.500	-	
Bogotá, D.C., Paloquemao	8.600	9.400	9.000	-							
Bogotá, D.C., Plaza Las Flores	7.600	7.800	7.700	-		<b>Pierna pernil sin rabadilla</b>					
Bucaramanga, Frigoríficos	8.900	9.200	9.050	=		Bogotá, D.C., Corabastos	6.400	7.400	6.933	+	
Buenaventura (Valle del Cauca)	7.500	8.000	7.833	=		Bogotá, D.C., Frigorífico Ble Ltda.	7.000	7.400	7.267	-	
Cali, Galería Alameda	7.500	7.600	7.567	=		Bogotá, D.C., Frigorífico Guadalupe	6.200	6.800	6.550	+	
Cali, Santa Helena	7.400	7.600	7.525	+		Bogotá, D.C., Paloquemao	7.200	7.600	7.333	-	
Cartagena, Bazurto	7.500	7.800	7.700	+		Bogotá, D.C., Plaza Las Flores	5.800	6.000	5.900	=	
Cúcuta, Cenabastos	7.000	7.066	7.044	-		Bucaramanga, Frigoríficos	6.700	7.300	7.067	=	
Florencia (Caquetá)	7.800	7.800	7.800	-							
Ibagué, Plaza La 21	7.600	8.000	7.800	=		<b>Piernas de pollo</b>					
Manizales, Centro Galerías	8.200	8.600	8.400	=		Armenia, Mercar	6.400	7.000	6.667	=	
Medellín, Central Mayorista de Antioquia	8.500	9.000	8.725	=		Bogotá, D.C., Corabastos	6.600	7.600	7.200	+	
Medellín, Plaza Minorista "José María Villa"	7.400	7.800	7.550	=		Bogotá, D.C., Frigorífico Ble Ltda.	8.000	8.600	8.300	=	
Montería, Mercado del Sur	7.400	7.500	7.475	=		Bogotá, D.C., Frigorífico Guadalupe	6.200	6.800	6.600	-	
Neiva, Surabastos	7.400	7.600	7.550	=		Bogotá, D.C., Paloquemao	7.600	8.000	7.733	-	
Palmira (Valle del Cauca)	8.000	8.400	8.250	-		Bogotá, D.C., Plaza Las Flores	6.000	6.200	6.033	+	
Pasto, El Potrerillo	10.000	10.000	10.000	=		Bucaramanga, Frigoríficos	7.800	8.150	8.017	=	
Popayán, Plaza de mercado del barrio Bolívar	8.200	8.400	8.333	+		Cali, Santa Helena	4.600	4.900	4.750	-	
Santa Marta (Magdalena)	7.200	7.500	7.367	=		Cartagena, Bazurto	6.700	7.300	7.000	-	
Sincelejo, Nuevo Mercado	7.600	7.600	7.600	=		Cúcuta, Cenabastos	5.000	5.800	5.400	-	
Tuluá (Valle del Cauca)	9.000	10.000	9.500	=		Manizales, Centro Galerías	5.000	6.000	5.500	=	
Valledupar, Mercado Nuevo	6.800	7.200	7.000	=		Medellín, Central Mayorista de Antioquia	7.500	7.700	7.575	=	
Villavicencio, CAV	6.800	7.800	7.400	-		Medellín, Plaza Minorista "José María Villa"	4.500	5.000	4.625	=	
						Palmira (Valle del Cauca)	6.400	6.800	6.550	=	
<b>Pierna pernil con rabadilla</b>						Popayán, Plaza de mercado del barrio Bolívar	5.600	6.000	5.733	+	
Arauca (Arauca)	4.300	4.300	4.300	=		Tuluá (Valle del Cauca)	7.000	8.000	7.250	=	
Armenia, Mercar	5.800	6.200	6.000	=		Valledupar, Mercado Nuevo	5.400	5.500	5.467	=	
Barranquilla, Barranquillita	3.500	3.800	3.675	=		Villavicencio, CAV	6.400	6.800	6.600	-	
Barranquilla, Granabastos	3.600	3.700	3.650	=							
Bogotá, D.C., Plaza Las Flores	5.000	5.400	5.200	-		<b>Pollo entero congelado sin vísceras</b>					
Bucaramanga, Frigoríficos	5.300	5.550	5.383	=		Arauca (Arauca)	5.800	6.000	5.867	+	
Buenaventura (Valle del Cauca)	4.100	4.200	4.133	+		Barranquilla, Barranquillita	4.400	5.000	4.750	-	
Cali, Galería Alameda	4.600	4.800	4.733	=							

**Cuadro 7.** Mercados mayoristas. Precios de venta de carnes (conclusión)  
2019 (15 al 21 de junio)

Productos y mercados	Pesos por kilogramo				Tendencia	Productos y mercados	Pesos por kilogramo				Tendencia
	Precios			Medio			Precios			Medio	
	Mínimo	Máximo				Mínimo	Máximo				
<b>Pollo entero congelado sin vísceras (continuación)</b>						<b>Pollo entero fresco sin vísceras (continuación)</b>					
Barranquilla, Granabastos	4.600	4.600	4.600	-	Bogotá, D.C., Frigorífico Guadalupe	6.000	6.400	6.100	+		
Cali, Galería Alameda	5.800	6.000	5.867	=	Bogotá, D.C., Paloquemao	7.000	7.000	7.000	+		
Cali, Santa Helena	5.700	6.000	5.850	+	Bogotá, D.C., Plaza Las Flores	5.600	6.000	5.800	-		
Cartagena, Bazurto	4.300	4.800	4.600	-	Bucaramanga, Frigoríficos	6.500	6.600	6.550	=		
Medellín, Central Mayorista de Antioquia	6.700	7.000	6.850	=	Cúcuta, Cenabastos	5.300	5.400	5.349	+		
Montería, Mercado del Sur	5.000	5.000	5.000	+	Ibagué, Plaza La 21	6.200	6.600	6.400	+		
Popayán, Plaza de mercado del barrio Bolívar	6.200	6.400	6.333	+	Palmira (Valle del Cauca)	5.800	6.000	5.950	=		
Santa Marta (Magdalena)	4.800	5.200	5.000	+	Pasto, El Potrerillo	5.400	6.000	5.667	+		
Valledupar, Mercado Nuevo	4.200	4.800	4.500	=	Sincelejo, Nuevo Mercado	5.400	5.400	5.400	-		
<b>Pollo entero fresco sin vísceras</b>						Tuluá (Valle del Cauca)	7.000	8.000	7.300	=	
Armenia, Mercar	5.800	6.400	6.133	=	Villavicencio, CAV	5.800	5.800	5.800	-		
Bogotá, D.C., Corabastos	6.000	6.600	6.200	-	<b>Rabadillas de pollo</b>						
Bogotá, D.C., Frigorífico Ble Ltda.	6.300	6.400	6.350	+	Bucaramanga, Frigoríficos	2.500	3.050	2.775	=		
					Manizales, Centro Galerías	1.700	2.000	1.850	=		

**TENDENCIAS**

---	-	+	+++
Variación mayor al -20 %	Variación entre 0 % y -10 %	Variación entre 0 % y 10 %	Variación mayor al 20 %
--	=	++	n. d.
Variación entre -10 % y -20 %	Variación igual a 0 %	Variación entre 10 % y 20 %	No determinado

**Cuadro 8.** Mercados mayoristas. Precios de venta de pescados 2019 (15 al 21 de junio)

Productos y mercados	Pesos por kilogramo				Tendencia	Productos y mercados	Pesos por kilogramo				Tendencia
	Mínimo	Máximo	Medio				Mínimo	Máximo	Medio		
<b>Almejas con concha</b>						<b>Blanquillo entero fresco (continuación)</b>					
Cali, Galería Alameda	7.000	8.000	7.667	=		Montería, Mercado del Sur	9.000	10.000	9.250	-	
Cali, Santa Helena	7.700	8.000	7.900	-		Valledupar, Mercado Nuevo	10.000	10.000	10.000	=	
Medellín, Central Mayorista de Antioquia	6.000	8.000	7.125	-		<b>Bocachico criollo fresco</b>					
<b>Almejas sin concha</b>						Cúcuta, La Nueva Sexta	9.000	10.000	9.250	+	
Cali, Galería Alameda	14.800	17.400	16.067	-		Montería, Mercado del Sur	10.000	12.000	11.000	-	
Cali, Santa Helena	14.400	16.300	15.400	-		Valledupar, Mercado Nuevo	16.000	16.000	16.000	=	
Medellín, Central Mayorista de Antioquia	16.000	20.000	17.667	+		<b>Bocachico importado congelado</b>					
Palmira (Valle del Cauca)	15.000	17.000	15.875	+		Armenia, Mercar	8.000	8.400	8.200	=	
<b>Bagre rayado en postas congelado</b>						Barranquilla, Barranquillita	7.800	8.500	8.100	=	
Armenia, Mercar	22.000	22.000	22.000	-		Cali, Galería Alameda	9.200	10.000	9.533	=	
Bogotá, D.C., Paloquemao	19.200	20.000	19.733	+		Cali, Santa Helena	7.800	8.000	7.867	-	
Manizales, Centro Galerías	22.000	24.000	23.000	=		Cartagena, Bazurto	8.200	8.500	8.400	-	
Medellín, Central Mayorista de Antioquia	22.000	22.000	22.000	+		Cúcuta, La Nueva Sexta	7.500	8.000	7.875	+	
Tunja, Complejo de Servicios del Sur	18.000	19.000	18.500	=		Manizales, Centro Galerías	7.000	7.000	7.000	=	
Villavicencio, CAV	18.000	18.000	18.000	=		Medellín, Central Mayorista de Antioquia	8.200	11.000	9.400	+	
<b>Bagre rayado entero congelado</b>						Montería, Mercado del Sur	8.000	8.500	8.125	=	
Bogotá, D.C., Plaza Las Flores	11.760	12.000	11.960	-		Palmira (Valle del Cauca)	7.000	8.000	7.500	-	
Cali, Galería Alameda	20.000	24.000	21.667	=		Pereira, Mercasa	7.000	7.900	7.383	=	
Cali, Santa Helena	18.300	20.000	18.967	+		Popayán, Plaza de mercado del barrio Bolívar	8.400	8.600	8.533	+	
Palmira (Valle del Cauca)	16.000	17.500	16.875	-		Santa Marta (Magdalena)	9.000	9.000	9.000	++	
Pereira, Mercasa	20.000	22.000	21.000	=		Sincelejo, Nuevo Mercado	7.000	7.250	7.083	=	
Popayán, Plaza de mercado del barrio Bolívar	17.000	17.600	17.200	+		Tuluá (Valle del Cauca)	9.000	10.000	9.500	=	
Santa Marta (Magdalena)	15.000	18.000	16.333	=		Valledupar, Mercado Nuevo	7.500	7.750	7.625	=	
<b>Bagre rayado entero fresco</b>						<b>Cachama de cultivo fresca</b>					
Bogotá, D.C., Paloquemao	19.000	19.200	19.067	+		Arauca (Arauca)	9.000	10.000	9.333	=	
Bogotá, D.C., Plaza Las Flores	11.600	12.160	11.960	-		Bogotá, D.C., Plaza Las Flores	5.600	6.000	5.867	=	
Bucaramanga, Centroabastos	13.600	14.000	13.800	=		Bucaramanga, Centroabastos	6.400	6.800	6.600	=	
Florencia (Caquetá)	15.000	16.000	15.500	=		Cúcuta, La Nueva Sexta	6.500	7.000	6.750	+	
Ibagué, Plaza La 21	14.400	14.400	14.400	+		Ibagué, Plaza La 21	6.000	6.400	6.133	-	
Montería, Mercado del Sur	10.000	12.000	10.500	-		Montería, Mercado del Sur	6.400	6.600	6.500	+	
Valledupar, Mercado Nuevo	12.000	14.000	13.000	+		Neiva, Surabastos	5.600	6.000	5.867	+	
<b>Basa, filete congelado importado</b>						Villavicencio, CAV	7.000	7.000	7.000	+	
Bogotá, D.C., Corabastos	10.000	10.400	10.200	-		Yopal (Casanare)	6.500	6.500	6.500	=	
Bogotá, D.C., Paloquemao	12.000	12.500	12.167	+		<b>Calamar anillos</b>					
Bogotá, D.C., Plaza Las Flores	9.500	9.500	9.500	-		Bogotá, D.C., Corabastos	21.000	22.000	21.333	-	
Bucaramanga, Centroabastos	7.500	8.000	7.750	=		Bogotá, D.C., Paloquemao	25.000	26.000	25.533	+	
Cali, Galería Alameda	11.500	13.500	12.400	-		Cali, Galería Alameda	18.300	21.200	19.833	-	
Cali, Santa Helena	10.400	12.500	11.467	-		Cali, Santa Helena	19.500	23.000	21.400	-	
Cúcuta, La Nueva Sexta	8.000	8.500	8.375	-		Medellín, Central Mayorista de Antioquia	24.000	30.000	26.250	++	
Medellín, Central Mayorista de Antioquia	11.500	13.000	12.375	+		Tuluá (Valle del Cauca)	16.000	17.000	16.500	=	
Palmira (Valle del Cauca)	10.500	11.500	10.875	=		<b>Calamar blanco entero</b>					
<b>Blanquillo entero fresco</b>						Bogotá, D.C., Corabastos	11.000	12.000	11.667	-	
Bucaramanga, Centroabastos	11.200	12.000	11.600	=		Cali, Galería Alameda	12.000	13.400	12.733	-	
						Cali, Santa Helena	11.500	12.800	12.167	-	

**Cuadro 8.** Mercados mayoristas. Precios de venta de pescados (continuación)  
2019 (15 al 21 de junio)

Productos y mercados	Pesos por kilogramo				Tendencia	Productos y mercados	Pesos por kilogramo				Tendencia
	Mínimo	Máximo	Medio				Mínimo	Máximo	Medio		
<b>Calamar blanco entero (continuación)</b>						<b>Merluza, filete nacional</b>					
Palmira (Valle del Cauca)	11.500	13.000	12.250	=		Bogotá, D.C., Corabastos	32.000	33.000	32.667	+	
Tuluá (Valle del Cauca)	12.400	14.000	13.200	=		Bogotá, D.C., Paloquemao	32.000	34.000	33.000	-	
<b>Calamar morado entero</b>						Cali, Galería Alameda	30.000	35.000	32.333	=	
Cali, Galería Alameda	17.000	18.000	17.600	=		Cali, Santa Helena	29.000	32.500	30.500	+	
Cali, Santa Helena	16.400	17.300	16.833	=		<b>Mojarra lora entera congelada</b>					
Tuluá (Valle del Cauca)	17.000	17.500	17.250	=		Armenia, Mercar	11.000	11.400	11.200	=	
<b>Camarón tigre precocido seco</b>						Barranquilla, Barranquillita	7.800	8.000	7.867	=	
Bogotá, D.C., Paloquemao	31.600	32.400	32.000	+		Cartagena, Bazurto	8.400	8.800	8.625	=	
Cali, Galería Alameda	26.000	32.000	28.667	-		<b>Mojarra lora entera fresca</b>					
Cali, Santa Helena	28.600	32.000	30.200	+		Barranquilla, Barranquillita	6.700	7.000	6.850	+	
Medellín, Central Mayorista de Antioquia	35.000	37.800	36.600	-		Cartagena, Bazurto	8.800	9.200	9.050	=	
Popayán, Plaza de mercado del barrio Bolívar	30.000	32.000	31.333	+		Montería, Mercado del Sur	7.500	8.000	7.775	-	
Tuluá (Valle del Cauca)	30.000	30.000	30.000	=		Sincelejo, Nuevo Mercado	7.000	7.000	7.000	n.d.	
<b>Camarón tití precocido seco</b>						Valledupar, Mercado Nuevo	8.000	8.000	8.000	=	
Armenia, Mercar	22.000	22.000	22.000	+		<b>Nicuro fresco</b>					
Bogotá, D.C., Corabastos	28.000	29.000	28.667	+		Bogotá, D.C., Plaza Las Flores	6.400	6.400	6.400	+	
Bogotá, D.C., Paloquemao	32.500	33.000	32.833	+		<b>Palmitos de mar</b>					
Pereira, Mercasa	14.000	14.500	14.167	=		Bogotá, D.C., Corabastos	10.000	10.800	10.433	-	
Popayán, Plaza de mercado del barrio Bolívar	17.000	18.000	17.333	+		Bogotá, D.C., Paloquemao	10.400	11.200	10.867	+	
Santa Marta (Magdalena)	25.000	25.000	25.000	+++		Medellín, Central Mayorista de Antioquia	12.000	12.600	12.333	+	
<b>Cazuela de mariscos (paquete)</b>						<b>Pargo rojo entero congelado</b>					
Bogotá, D.C., Corabastos	10.000	10.800	10.433	-		Armenia, Mercar	21.000	22.000	21.500	-	
Bogotá, D.C., Paloquemao	15.600	16.000	15.867	+		Bogotá, D.C., Corabastos	26.000	28.000	27.000	+	
Medellín, Central Mayorista de Antioquia	20.400	22.000	21.200	n.d.		Cali, Galería Alameda	18.800	22.600	20.133	+	
<b>Corvina, filete congelado nacional</b>						Cali, Santa Helena	17.000	18.000	17.467	+	
Buenaventura (Valle del Cauca)	30.000	33.000	32.000	-		Medellín, Central Mayorista de Antioquia	26.000	30.000	27.500	+	
Cali, Galería Alameda	31.000	35.500	33.167	=		Palmira (Valle del Cauca)	17.000	18.000	17.500	-	
Cali, Santa Helena	29.000	32.600	30.867	=		Tuluá (Valle del Cauca)	20.000	21.800	20.900	=	
<b>Langostino U12</b>						<b>Pargo rojo entero fresco</b>					
Bogotá, D.C., Paloquemao	70.000	74.000	72.333	+		Cartagena, Bazurto	20.000	24.000	22.000	=	
Cali, Galería Alameda	60.000	65.000	61.667	=		<b>Pargo rojo platero</b>					
Medellín, Central Mayorista de Antioquia	96.000	102.000	99.333	++		Buenaventura (Valle del Cauca)	20.000	24.000	22.000	=	
<b>Langostino 16-20</b>						Cartagena, Bazurto	20.500	22.000	21.500	-	
Bogotá, D.C., Corabastos	60.000	64.000	62.333	-		Popayán, Plaza de mercado del barrio Bolívar	17.000	18.000	17.667	+	
Buenaventura (Valle del Cauca)	44.000	46.000	45.000	-		Santa Marta (Magdalena)	24.000	24.000	24.000	=	
Cali, Santa Helena	50.000	55.000	51.667	-		<b>Pescado cabezas</b>					
Medellín, Central Mayorista de Antioquia	60.000	76.000	67.500	-		Armenia, Mercar	3.400	3.600	3.500	=	
<b>Merluza, filete importado</b>						Bogotá, D.C., Paloquemao	7.000	7.000	7.000	=	
Armenia, Mercar	13.000	13.600	13.300	-		Cali, Galería Alameda	4.000	5.000	4.500	=	
Medellín, Central Mayorista de Antioquia	11.000	12.000	11.567	-		Cali, Santa Helena	4.500	5.000	4.833	+	

**Cuadro 8.** Mercados mayoristas. Precios de venta de pescados (continuación)  
2019 (15 al 21 de junio)

Productos y mercados	Pesos por kilogramo				Tendencia	Productos y mercados	Pesos por kilogramo				Tendencia
	Mínimo	Máximo	Medio				Mínimo	Máximo	Medio		
<b>Pescado cabezas (continuación)</b>						<b>Tilapia, lomitos</b>					
Palmira (Valle del Cauca)	6.000	7.000	6.500		-	Medellín, Central Mayorista de Antioquia	6.400	7.000	6.700		-
Pereira, Mercasa	3.000	3.300	3.100		=	<b>Tilapia roja entera congelada</b>					
Popayán, Plaza de mercado del barrio Bolívar	4.500	4.600	4.533		=	Barranquilla, Barranquillita	10.500	11.000	10.833		++
<b>Róbalo, filete congelado</b>						Cali, Galería Alameda	11.000	13.000	12.167		=
Medellín, Central Mayorista de Antioquia	40.000	45.000	41.667		++	Cali, Santa Helena	10.500	13.000	11.667		=
<b>Salmón, filete congelado</b>						Cartagena, Bazurto	9.500	9.800	9.700		-
Armenia, Mercar	38.000	40.000	39.000		=	Medellín, Central Mayorista de Antioquia	11.000	11.600	11.367		-
Bogotá, D.C., Corabastos	35.000	37.000	36.000		+	Palmira (Valle del Cauca)	10.000	12.000	10.875		-
Bogotá, D.C., Paloquemao	36.000	38.000	37.000		=	Pasto, El Potrerillo	10.000	12.000	11.000		=
Cali, Galería Alameda	36.500	43.000	39.500		=	Pereira, Mercasa	9.000	9.600	9.300		=
Cali, Santa Helena	32.000	36.000	34.567		-	Popayán, Plaza de mercado del barrio Bolívar	11.800	12.000	11.933		-
Medellín, Central Mayorista de Antioquia	38.000	43.000	40.475		+	Santa Marta (Magdalena)	10.000	10.000	10.000		=
Palmira (Valle del Cauca)	34.000	37.000	35.500		=	Tuluá (Valle del Cauca)	12.000	12.800	12.400		=
Popayán, Plaza de mercado del barrio Bolívar	36.000	36.000	36.000		=	<b>Tilapia roja entera fresca</b>					
<b>Sierra entera congelada</b>						Arauca (Arauca)	12.000	12.000	12.000		=
Armenia, Mercar	16.000	16.000	16.000		-	Barranquilla, Barranquillita	8.500	9.000	8.875		+
Bogotá, D.C., Corabastos	12.000	13.000	12.667		-	Bogotá, D.C., Paloquemao	14.000	15.000	14.667		+
Bogotá, D.C., Paloquemao	15.000	16.000	15.667		+	Bogotá, D.C., Plaza Las Flores	8.000	8.000	8.000		+
Bogotá, D.C., Plaza Las Flores	13.000	13.000	13.000		+	Bucaramanga, Centroabastos	8.000	9.200	8.600		-
Buenaventura (Valle del Cauca)	12.000	12.000	12.000		=	Cartagena, Bazurto	10.000	10.500	10.175		-
Cali, Galería Alameda	14.500	17.500	16.333		-	Cúcuta, La Nueva Sexta	8.500	8.500	8.500		=
Cali, Santa Helena	12.500	14.000	13.300		=	Florencia (Caquetá)	8.000	8.000	8.000		=
Medellín, Central Mayorista de Antioquia	14.000	18.000	16.500		-	Ibagué, Plaza La 21	7.600	7.840	7.680		-
Palmira (Valle del Cauca)	13.000	15.000	14.125		-	Montería, Mercado del Sur	8.000	8.200	8.075		-
Santa Marta (Magdalena)	26.000	26.000	26.000		=	Neiva, Surabastos	7.000	8.000	7.533		-
<b>Tilapia, filete congelado</b>						Tunja, Complejo de Servicios del Sur	10.000	11.000	10.750		=
Bogotá, D.C., Corabastos	14.000	14.300	14.100		+	Valledupar, Mercado Nuevo	9.000	10.000	9.667		-
Cali, Galería Alameda	15.000	16.500	15.833		-	Villavicencio, CAV	8.000	9.000	8.650		-
Cali, Santa Helena	13.500	15.000	14.300		-	Yopal (Casanare)	8.000	8.000	8.000		=
Medellín, Central Mayorista de Antioquia	14.000	16.000	14.750		+	<b>Toyo blanco, filete congelado</b>					
Palmira (Valle del Cauca)	13.000	15.000	14.125		-	Bogotá, D.C., Corabastos	15.000	16.000	15.667		+
Popayán, Plaza de mercado del barrio Bolívar	14.000	14.400	14.200		-	Bogotá, D.C., Paloquemao	16.000	16.600	16.200		-
Tuluá (Valle del Cauca)	14.000	14.800	14.400		=	Cali, Santa Helena	11.000	12.200	11.667		+
						Palmira (Valle del Cauca)	11.000	12.500	11.775		-
						Popayán, Plaza de mercado del barrio Bolívar	12.000	12.200	12.067		=
						Tuluá (Valle del Cauca)	13.800	15.000	14.400		=

**Cuadro 8.** Mercados mayoristas. Precios de venta de pescados (conclusión)  
2019 (15 al 21 de junio)

Productos y mercados	Pesos por kilogramo			
	Precios			Tenden- cia
	Mínimo	Máximo	Medio	
<b>Trucha en corte mariposa</b>				
Armenia, Mercar	14.400	15.000	14.700	=
Bogotá, D.C., Corabastos	13.800	14.000	13.933	+
Bogotá, D.C., Paloquemao	15.000	16.000	15.533	+
Bogotá, D.C., Plaza Las Flores	13.000	13.500	13.333	+
Cali, Galería Alameda	14.500	16.000	15.167	-
Cali, Santa Helena	13.200	14.000	13.633	-
Manizales, Centro Galerías	15.000	17.000	15.667	=
Medellín, Central Mayorista de Antioquia	14.000	16.000	14.750	+

Productos y mercados	Pesos por kilogramo			
	Precios			Tenden- cia
	Mínimo	Máximo	Medio	
<b>Trucha en corte mariposa (continuación)</b>				
Palmira (Valle del Cauca)	13.000	14.000	13.625	-
Pereira, Mercasa	14.000	14.500	14.167	=
Popayán, Plaza de mercado del barrio Bolívar	14.500	14.800	14.633	-
<b>Trucha entera fresca</b>				
Pasto, El Potrerillo	12.000	12.000	12.000	+

**TENDENCIAS**

---	-
Variación mayor al -20 %	Variación entre 0 % y -10 %
--	=
Variación entre -10 % y -20 %	Variación igual a 0 %

+	+++
Variación entre 0 % y 10 %	Variación mayor al 20 %
++	<b>n. d.</b>
Variación entre 10 % y 20 %	No determinado

# BOLETÍN SEMANAL PRECIOS MAYORISTAS

**Cuadro 9.** Mercados mayoristas. Precios de venta de productos procesados 2019 (15 al 21 de junio)

Productos y mercados	Pesos por kilogramo				Tendencia	Productos y mercados	Pesos por kilogramo				Tendencia
	Mínimo	Máximo	Medio				Mínimo	Máximo	Medio		
<b>Aceite girasol</b>						<b>Avena en hojuelas (continuación)</b>					
Barranquilla, Barranquillita	8.508	9.020	8.761		+	Barranquilla, Granabastos	7.208	7.583	7.417		-
Barranquilla, Granabastos	8.858	8.958	8.908		-	Bogotá, D.C., Corabastos	7.583	7.667	7.611		-
Cartagena, Bazarito	6.667	7.130	6.921		-	Bogotá, D.C., Paloquemao	7.333	7.500	7.444		-
Montería, Mercado del Sur	8.056	8.333	8.181		=	Bogotá, D.C., Plaza España	7.500	7.650	7.568		-
Santa Marta (Magdalena)	7.778	8.333	8.056		=	Bucaramanga, Centroabastos	6.833	7.167	7.000		=
Sincelejo, Nuevo Mercado	6.125	6.417	6.288		=	Bucaramanga, Mercados del centro	6.958	7.000	6.986		=
Valledupar, Mercado Nuevo	8.333	8.750	8.528		=	Cali, La Floresta	7.292	7.656	7.483		=
<b>Aceite vegetal mezcla</b>						Cali, Santa Helena	7.250	7.500	7.417		=
Armenia, Mercar	5.517	5.650	5.583		=	Cali, Siloé	7.250	7.500	7.375		=
Barranquilla, Barranquillita	4.975	5.300	5.087		+	Cartagena, Bazarito	6.667	7.083	6.901		=
Barranquilla, Granabastos	4.825	5.025	4.881		+	Cartago (Valle del Cauca)	7.292	7.458	7.347		=
Bogotá, D.C., Corabastos	4.733	4.833	4.772		+	Cúcuta, Cenabastos	6.917	7.333	7.139		=
Bogotá, D.C., Paloquemao	4.667	4.833	4.750		-	Cúcuta, La Nueva Sexta	6.833	7.083	6.972		+
Bogotá, D.C., Plaza España	4.750	4.883	4.822		-	Ibagué, Plaza La 21	7.367	7.767	7.583		-
Bucaramanga, Centroabastos	4.444	5.111	4.744		=	Neiva, Surabastos	7.500	7.667	7.563		=
Bucaramanga, Mercados del centro	4.630	5.333	5.025		=	Palmira (Valle del Cauca)	7.396	7.750	7.510		-
Buenaventura (Valle del Cauca)	4.908	5.408	5.162		-	Pamplona (Norte de Santander)	6.417	6.667	6.583		-
Cali, La Floresta	5.800	6.400	6.083		=	Pereira, Mercasa	7.100	8.250	7.675		+
Cali, Santa Helena	5.800	6.400	6.078		+	Popayán, Plaza de mercado del barrio Bolívar	6.500	6.650	6.561		=
Cali, Siloé	5.900	6.250	6.088		-	Santa Marta (Magdalena)	6.667	7.500	7.167		=
Cartagena, Bazarito	4.333	4.750	4.563		-	Sincelejo, Nuevo Mercado	6.979	7.208	7.094		=
Cartago (Valle del Cauca)	4.850	5.417	5.102		=	Tuluá (Valle del Cauca)	7.083	7.552	7.295		=
Cúcuta, Cenabastos	4.259	4.444	4.352		=	Villavicencio, CAV	7.167	7.552	7.326		=
Cúcuta, La Nueva Sexta	4.167	4.167	4.167		=	<b>Avena molida</b>					
Florencia (Caquetá)	4.000	4.250	4.115		=	Barranquilla, Barranquillita	7.146	7.417	7.310		+
Ibagué, Plaza La 21	4.467	4.883	4.604		+	Barranquilla, Granabastos	7.188	7.396	7.292		+
Medellín, Central Mayorista de Antioquia	4.917	5.000	4.958		=	Bogotá, D.C., Corabastos	7.583	7.667	7.611		-
Montería, Mercado del Sur	4.425	4.567	4.498		=	Bogotá, D.C., Paloquemao	7.333	7.500	7.444		-
Neiva, Surabastos	3.917	4.333	4.177		-	Bogotá, D.C., Plaza España	7.500	7.650	7.568		-
Palmira (Valle del Cauca)	5.250	6.200	5.719		-	Cali, La Floresta	7.500	7.875	7.694		=
Pamplona (Norte de Santander)	3.981	4.167	4.074		=	Cali, Santa Helena	7.500	7.750	7.583		+
Pasto, El Potrerillo	3.750	4.000	3.896		=	Cali, Siloé	7.500	7.750	7.625		=
Pereira, Mercasa	5.508	5.720	5.615		+	Ibagué, Plaza La 21	7.367	7.767	7.583		-
Popayán, Plaza de mercado del barrio Bolívar	3.750	3.917	3.819		=	Neiva, Surabastos	7.500	7.667	7.563		=
Santa Marta (Magdalena)	5.000	5.208	5.094		=	Palmira (Valle del Cauca)	7.396	7.750	7.510		-
Sincelejo, Nuevo Mercado	3.889	4.315	4.042		-	Pereira, Mercasa	7.100	8.250	7.675		+
Tuluá (Valle del Cauca)	5.308	6.358	5.718		=	Popayán, Plaza de mercado del barrio Bolívar	6.583	6.667	6.628		=
Valledupar, Mercado Nuevo	4.583	4.667	4.611		=	Sincelejo, Nuevo Mercado	6.771	7.208	7.000		=
Villavicencio, CAV	4.542	6.208	5.257		+	Tuluá (Valle del Cauca)	7.083	7.552	7.295		=
<b>Arveja enlatada</b>						Valledupar, Mercado Nuevo	6.563	6.667	6.632		-
Medellín, Central Mayorista de Antioquia	6.681	6.717	6.699		=	Villavicencio, CAV	7.167	7.552	7.326		+
Medellín, Plaza Minorista "José María Villa"	9.167	9.375	9.271		=	<b>Azúcar morena</b>					
Santa Marta (Magdalena)	5.780	6.048	5.938		=	Bogotá, D.C., Corabastos	2.640	2.680	2.667		+
Valledupar, Mercado Nuevo	7.333	8.611	8.093		-	Bogotá, D.C., Plaza España	2.720	2.800	2.773		+
<b>Avena en hojuelas</b>						Cali, La Floresta	2.480	2.560	2.533		+
Armenia, Mercar	7.250	7.650	7.467		=	Cali, Santa Helena	2.400	2.600	2.493		+
Barranquilla, Barranquillita	7.146	7.396	7.268		=	Cali, Siloé	2.560	2.640	2.600		+

**Cuadro 9.** Mercados mayoristas. Precios de venta de productos procesados (continuación)  
2019 (15 al 21 de junio)

Productos y mercados	Pesos por kilogramo				Tendencia	Productos y mercados	Pesos por kilogramo				Tendencia
	Mínimo	Máximo	Medio				Mínimo	Máximo	Medio		
<b>Azúcar morena (continuación)</b>						<b>Bocadillo veleño</b>					
Cartago (Valle del Cauca)	2.700	2.800	2.740	-		Bogotá, D.C., Corabastos	236	250	245	-	
Ibagué, Plaza La 21	2.640	2.800	2.719	+		Bogotá, D.C., Paloquemao	250	264	259	+	
Medellín, Central Mayorista de Antioquia	2.720	2.760	2.740	+		Villavicencio, CAV	233	236	235	=	
Medellín, Plaza Minorista "José María Villa"	2.760	2.800	2.790	=		<b>Café instantáneo</b>					
Pamplona (Norte de Santander)	3.000	3.000	3.000	+		Barranquilla, Barranquillita	75.260	77.549	76.184	+	
Pasto, El Potrerillo	2.640	2.680	2.660	+		Barranquilla, Granabastos	75.956	76.471	76.158	+	
Tuluá (Valle del Cauca)	2.720	2.800	2.756	-		Bogotá, D.C., Corabastos	75.882	76.471	76.111	+	
<b>Azúcar refinada</b>						Bogotá, D.C., Plaza España	74.510	78.431	76.471	-	
Barranquilla, Barranquillita	2.744	2.900	2.810	++		Buenaventura (Valle del Cauca)	82.810	83.529	83.072	+	
Barranquilla, Granabastos	2.160	2.232	2.197	-		Cali, La Floresta	92.000	96.000	93.333	+	
Bucaramanga, Centroabastos	2.788	2.920	2.849	-		Cali, Santa Helena	88.235	90.588	89.412	=	
Bucaramanga, Mercados del centro	2.800	2.960	2.880	=		Cali, Siloé	92.000	94.000	93.000	-	
Cartagena, Bazurto	2.560	2.800	2.720	-		Cartagena, Bazurto	71.078	73.529	72.426	=	
Cúcuta, Cenabastos	2.720	3.160	2.920	=		Cartago (Valle del Cauca)	71.167	75.000	73.125	=	
Ibagué, Plaza La 21	2.632	2.700	2.663	+		Cúcuta, Cenabastos	74.755	76.471	75.899	=	
Medellín, Central Mayorista de Antioquia	2.720	2.760	2.740	=		Florencia (Caquetá)	72.549	73.529	73.039	=	
Montería, Mercado del Sur	2.180	2.240	2.205	+		Medellín, Central Mayorista de Antioquia	81.699	83.007	82.353	=	
Neiva, Surabastos	2.300	2.360	2.320	-		Medellín, Plaza Minorista "José María Villa"	85.621	86.928	86.356	=	
Pamplona (Norte de Santander)	2.400	2.440	2.413	+		Neiva, Surabastos	67.647	71.078	69.485	-	
Pasto, El Potrerillo	2.100	2.120	2.110	+		Palmira (Valle del Cauca)	88.235	90.588	89.559	=	
Santa Marta (Magdalena)	2.480	2.480	2.480	=		Pamplona (Norte de Santander)	71.078	71.078	71.078	=	
Sincelejo, Nuevo Mercado	2.920	3.120	3.020	+++		Pasto, El Potrerillo	82.353	83.660	83.007	=	
Valledupar, Mercado Nuevo	2.600	2.720	2.653	+		Popayán, Plaza de mercado del barrio Bolívar	86.275	86.928	86.710	=	
<b>Azúcar sulfitada</b>						Santa Marta (Magdalena)	69.608	80.000	76.127	=	
Armenia, Mercar	2.300	2.400	2.353	=		Sincelejo, Nuevo Mercado	75.392	76.373	75.686	=	
Barranquilla, Barranquillita	2.140	2.204	2.176	-		Tuluá (Valle del Cauca)	84.967	89.281	87.190	=	
Barranquilla, Granabastos	2.140	2.188	2.158	-		Valledupar, Mercado Nuevo	67.647	67.647	67.647	+	
Bogotá, D.C., Corabastos	2.280	2.320	2.300	-		<b>Café molido</b>					
Bogotá, D.C., Paloquemao	2.400	2.560	2.507	+		Armenia, Mercar	16.400	17.140	16.713	=	
Bogotá, D.C., Plaza España	2.400	2.520	2.471	+		Barranquilla, Barranquillita	16.300	16.500	16.406	+	
Bucaramanga, Centroabastos	2.320	2.400	2.360	-		Barranquilla, Granabastos	16.046	16.208	16.143	-	
Bucaramanga, Mercados del centro	2.320	2.400	2.367	-		Bogotá, D.C., Corabastos	15.333	16.367	15.789	-	
Buenaventura (Valle del Cauca)	2.290	2.556	2.467	+		Bogotá, D.C., Paloquemao	15.333	15.500	15.389	-	
Cali, La Floresta	2.240	2.300	2.260	=		Bogotá, D.C., Plaza España	15.467	15.667	15.544	-	
Cali, Santa Helena	2.200	2.240	2.213	-		Bucaramanga, Centroabastos	15.892	16.800	16.364	+	
Cali, Siloé	2.220	2.280	2.250	-		Bucaramanga, Mercados del centro	16.200	17.000	16.622	=	
Cartagena, Bazurto	2.200	2.320	2.265	-		Cali, La Floresta	15.000	15.520	15.240	=	
Cartago (Valle del Cauca)	2.340	2.370	2.355	-		Cali, Santa Helena	15.000	15.200	15.133	=	
Ibagué, Plaza La 21	2.480	2.532	2.511	-		Cali, Siloé	15.200	15.600	15.400	=	
Manizales, Centro Galerías	2.500	2.600	2.550	=		Cartagena, Bazurto	15.583	16.000	15.813	-	
Medellín, Central Mayorista de Antioquia	2.260	2.320	2.290	=		Cartago (Valle del Cauca)	14.872	15.200	15.061	+	
Palmira (Valle del Cauca)	2.190	2.260	2.228	-		Cúcuta, Cenabastos	16.333	17.000	16.611	=	
Popayán, Plaza de mercado del barrio Bolívar	2.000	2.060	2.033	+		Florencia (Caquetá)	16.800	16.900	16.850	=	
Santa Marta (Magdalena)	2.100	2.120	2.105	=		Ibagué, Plaza La 21	16.600	18.300	17.325	=	
Sincelejo, Nuevo Mercado	2.120	2.120	2.120	-		Manizales, Centro Galerías	14.800	15.800	15.200	=	
Tuluá (Valle del Cauca)	2.180	2.260	2.230	-		Medellín, Central Mayorista de Antioquia	15.400	15.500	15.450	=	
Valledupar, Mercado Nuevo	2.140	2.160	2.153	-		Montería, Mercado del Sur	16.000	16.800	16.350	=	



**Cuadro 9.** Mercados mayoristas. Precios de venta de productos procesados (continuación)  
2019 (15 al 21 de junio)

Productos y mercados	Pesos por kilogramo				Tendencia	Productos y mercados	Pesos por kilogramo				Tendencia
	Mínimo	Máximo	Medio				Mínimo	Máximo	Medio		
<b>Café molido (continuación)</b>						<b>Color (bolsita) (continuación)</b>					
Neiva, Surabastos	15.833	17.000	16.479	-		Medellín, Central Mayorista de Antioquia	17.262	17.857	17.560	+	
Palmira (Valle del Cauca)	15.000	15.200	15.125	=		Medellín, Plaza Minorista "José María Villa"	17.857	19.524	18.274	=	
Popayán, Plaza de mercado del barrio Bolívar	15.200	15.328	15.243	-		Neiva, Surabastos	15.000	16.500	15.833	+	
Santa Marta (Magdalena)	15.583	18.000	17.006	=		<b>Fécula de maíz</b>					
Sincelejo, Nuevo Mercado	17.783	18.233	17.950	=		Armenia, Mercar	17.569	18.889	18.408	=	
Tuluá (Valle del Cauca)	14.840	15.032	14.917	=		Barranquilla, Barranquillita	18.668	19.167	18.886	+	
Valledupar, Mercado Nuevo	16.250	16.500	16.389	=		Barranquilla, Granabastos	17.778	18.514	18.043	+	
Villavicencio, CAV	14.958	15.583	15.210	+		Bogotá, D.C., Corabastos	16.316	16.645	16.491	+	
<b>Chocolate amargo</b>						Bucaramanga, Centroabastos	16.513	18.158	17.353	=	
Buenaventura (Valle del Cauca)	21.920	22.400	22.158	+		Bucaramanga, Mercados del centro	17.500	18.421	17.943	-	
Cali, La Floresta	22.000	22.000	22.000	+		Cartagena, Bazurto	16.667	17.361	17.083	=	
Cali, Santa Helena	21.600	21.800	21.667	+		Cúcuta, Cenabastos	19.028	19.861	19.444	=	
Cali, Siloé	22.400	22.400	22.400	+		Cúcuta, La Nueva Sexta	18.750	19.444	19.213	+	
Cartago (Valle del Cauca)	20.800	21.600	21.267	=		Montería, Mercado del Sur	13.067	13.333	13.211	=	
Ibagué, Plaza La 21	22.800	24.000	23.400	=		Neiva, Surabastos	18.092	18.421	18.311	-	
Manizales, Centro Galerías	21.200	22.800	21.800	-		Pasto, El Potrerillo	15.132	15.263	15.197	=	
Medellín, Central Mayorista de Antioquia	21.000	21.040	21.020	=		Popayán, Plaza de mercado del barrio Bolívar	16.118	16.382	16.230	=	
Medellín, Plaza Minorista "José María Villa"	21.200	21.800	21.500	=		Santa Marta (Magdalena)	20.000	20.278	20.139	=	
Palmira (Valle del Cauca)	21.200	21.600	21.500	-		Villavicencio, CAV	17.171	17.928	17.549	=	
Pasto, El Potrerillo	21.200	21.600	21.400	=		<b>Frijol enlatado</b>					
Popayán, Plaza de mercado del barrio Bolívar	21.556	21.680	21.625	=		Medellín, Central Mayorista de Antioquia	9.195	9.267	9.231	=	
Tuluá (Valle del Cauca)	20.800	22.248	21.349	=		Medellín, Plaza Minorista "José María Villa"	9.698	9.806	9.725	=	
<b>Chocolate dulce</b>						<b>Galletas dulces redondas con crema</b>					
Barranquilla, Barranquillita	13.450	13.680	13.558	=		Barranquilla, Barranquillita	10.083	12.651	11.258	+	
Barranquilla, Granabastos	13.526	14.150	13.869	+		Barranquilla, Granabastos	12.139	12.359	12.267	=	
Bogotá, D.C., Corabastos	9.958	10.083	10.014	+		Bogotá, D.C., Plaza España	11.546	11.647	11.580	-	
Bogotá, D.C., Plaza España	10.167	10.250	10.218	+		Bucaramanga, Centroabastos	14.337	14.819	14.511	=	
Bucaramanga, Centroabastos	9.600	9.740	9.680	=		Bucaramanga, Mercados del centro	12.209	12.530	12.396	=	
Bucaramanga, Mercados del centro	9.600	9.640	9.613	-		Cartagena, Bazurto	9.514	9.931	9.722	-	
Cartagena, Bazurto	13.200	13.500	13.400	=		Cúcuta, Cenabastos	12.510	12.924	12.786	=	
Cúcuta, Cenabastos	11.000	11.167	11.111	=		Ibagué, Plaza La 21	9.833	10.333	10.146	+	
Cúcuta, La Nueva Sexta	10.600	10.960	10.780	-		Pamplona (Norte de Santander)	11.890	12.200	11.993	=	
Florencia (Caquetá)	9.800	9.920	9.860	-		Santa Marta (Magdalena)	9.688	10.278	9.957	=	
Ibagué, Plaza La 21	10.360	10.700	10.505	=		Sincelejo, Nuevo Mercado	9.375	10.132	9.677	=	
Montería, Mercado del Sur	13.000	14.000	13.613	=		<b>Galletas saladas</b>					
Neiva, Surabastos	9.896	10.667	10.396	-		Armenia, Mercar	11.333	11.528	11.431	=	
Pamplona (Norte de Santander)	10.208	10.417	10.306	=		Barranquilla, Barranquillita	10.833	11.479	11.203	-	
Santa Marta (Magdalena)	10.167	11.458	10.867	-		Barranquilla, Granabastos	11.339	11.479	11.392	+	
Sincelejo, Nuevo Mercado	13.400	13.800	13.650	=		Bogotá, D.C., Corabastos	9.127	9.259	9.215	+	
Valledupar, Mercado Nuevo	11.000	12.000	11.333	=		Bogotá, D.C., Paloquemao	9.259	9.392	9.303	-	
Villavicencio, CAV	10.129	10.908	10.492	-		Bogotá, D.C., Plaza España	9.921	10.317	10.097	-	
<b>Chocolate instantáneo</b>						Bucaramanga, Centroabastos	9.544	11.270	10.267	=	
Medellín, Central Mayorista de Antioquia	19.437	19.693	19.565	=		Bucaramanga, Mercados del centro	10.873	11.111	10.979	=	
<b>Color (bolsita)</b>						Buenaventura (Valle del Cauca)	9.524	10.794	10.011	-	
Ibagué, Plaza La 21	23.600	26.000	25.200	-		Cali, La Floresta	10.794	11.111	10.899	=	

**Cuadro 9.** Mercados mayoristas. Precios de venta de productos procesados (continuación)  
2019 (15 al 21 de junio)

Productos y mercados	Pesos por kilogramo				Tendencia	Productos y mercados	Pesos por kilogramo				Tendencia
	Mínimo	Máximo	Medio				Mínimo	Máximo	Medio		
<b>Galletas saladas (continuación)</b>						<b>Harina de trigo</b>					
Cali, Santa Helena	10.476	10.847	10.705	=		Armenia, Mercar	1.924	2.000	1.966	=	
Cali, Siloé	10.794	11.111	10.952	=		Barranquilla, Barranquillita	1.338	1.369	1.350	-	
Cartago (Valle del Cauca)	9.819	10.694	10.434	=		Barranquilla, Granabastos	1.338	1.369	1.350	+	
Cúcuta, Cenabastos	10.139	11.528	11.019	=		Bogotá, D.C., Corabastos	1.760	1.820	1.793	+	
Florencia (Caquetá)	10.278	10.972	10.625	=		Bogotá, D.C., Paloquemao	1.880	1.900	1.887	-	
Ibagué, Plaza La 21	9.282	9.846	9.615	-		Bogotá, D.C., Plaza España	1.840	1.880	1.857	+	
Manizales, Centro Galerías	10.528	11.167	10.935	=		Bucaramanga, Centroabastos	2.360	2.480	2.424	++	
Medellín, Central Mayorista de Antioquia	8.380	10.185	9.266	+		Bucaramanga, Mercados del centro	2.320	2.540	2.420	+	
Medellín, Plaza Minorista "José María Villa"	9.921	10.053	9.954	-		Buenaventura (Valle del Cauca)	1.576	1.752	1.676	-	
Neiva, Surabastos	10.833	11.111	10.972	-		Cali, La Floresta	3.000	3.200	3.133	=	
Palmira (Valle del Cauca)	11.111	11.429	11.270	+		Cali, Santa Helena	2.880	3.000	2.960	=	
Pamplona (Norte de Santander)	10.833	10.833	10.833	=		Cali, Siloé	2.880	3.040	2.960	-	
Pasto, El Potrerillo	10.317	10.582	10.450	=		Cartagena, Bazurto	1.600	1.700	1.660	-	
Pereira, Mercasa	9.236	10.000	9.551	=		Cartago (Valle del Cauca)	1.640	1.760	1.710	=	
Popayán, Plaza de mercado del barrio Bolívar	10.450	10.714	10.582	=		Cúcuta, Cenabastos	2.100	2.200	2.167	=	
Santa Marta (Magdalena)	11.333	11.667	11.477	=		Cúcuta, La Nueva Sexta	2.200	2.300	2.233	=	
Tuluá (Valle del Cauca)	9.828	10.569	10.216	=		Florencia (Caquetá)	1.680	1.720	1.700	=	
Valledupar, Mercado Nuevo	10.694	11.111	10.880	=		Ibagué, Plaza La 21	1.824	1.936	1.896	+	
Villavicencio, CAV	10.347	11.111	10.826	+		Manizales, Centro Galerías	1.600	1.680	1.640	=	
						Medellín, Central Mayorista de Antioquia	2.864	2.880	2.872	+	
						Medellín, Plaza Minorista "José María Villa"	2.880	2.960	2.900	-	
						Montería, Mercado del Sur	1.560	1.680	1.610	=	
						Neiva, Surabastos	1.680	1.680	1.680	=	
						Palmira (Valle del Cauca)	3.000	3.200	3.075	+	
						Pamplona (Norte de Santander)	2.000	2.000	2.000	=	
						Pasto, El Potrerillo	1.840	1.920	1.880	+	
						Pereira, Mercasa	2.582	3.052	2.798	-	
						Popayán, Plaza de mercado del barrio Bolívar	1.600	1.664	1.637	+	
						Santa Marta (Magdalena)	1.520	1.600	1.570	-	
						Sincedejo, Nuevo Mercado	1.350	1.480	1.398	+	
						Tuluá (Valle del Cauca)	1.624	1.696	1.666	=	
						Valledupar, Mercado Nuevo	1.750	1.833	1.806	+	
						Villavicencio, CAV	1.800	1.880	1.840	+	
						<b>Harina precocida de maíz</b>					
						Arauca (Arauca)	4.250	4.333	4.292	=	
						Armenia, Mercar	2.742	3.100	2.905	=	
						Barranquilla, Barranquillita	2.250	2.333	2.296	-	
						Barranquilla, Granabastos	2.042	2.167	2.102	-	
						Bogotá, D.C., Corabastos	2.833	2.983	2.911	+	
						Bogotá, D.C., Paloquemao	3.250	3.333	3.278	+	
						Bogotá, D.C., Plaza España	2.667	2.833	2.736	-	
						Bucaramanga, Centroabastos	2.810	2.958	2.867	=	
						Bucaramanga, Mercados del centro	2.792	2.833	2.811	=	
						Buenaventura (Valle del Cauca)	2.672	2.890	2.747	+	
						Cali, La Floresta	3.125	3.333	3.194	=	
						Cali, Santa Helena	3.000	3.120	3.073	=	
						Cali, Siloé	2.917	3.000	2.958	-	

# BOLETÍN SEMANAL PRECIOS MAYORISTAS

**Cuadro 9.** Mercados mayoristas. Precios de venta de productos procesados (continuación)  
2019 (15 al 21 de junio)

Productos y mercados	Pesos por kilogramo				Tendencia	Productos y mercados	Pesos por kilogramo				Tendencia
	Mínimo	Máximo	Medio				Mínimo	Máximo	Medio		
<b>Harina precocida de maíz (continuación)</b>						<b>Lomitos de atún en lata</b>					
Cartagena, Bazurto	2.833	3.167	2.958		+	Armenia, Mercar	20.221	20.588	20.343		=
Cartago (Valle del Cauca)	2.752	2.800	2.776		=	Barranquilla, Barranquillita	21.563	22.526	22.048		+
Ibagué, Plaza La 21	1.933	2.050	1.998		+	Barranquilla, Granabastos	23.529	24.089	23.818		-
Manizales, Centro Galerías	2.879	3.083	2.945		=	Bogotá, D.C., Corabastos	19.436	19.853	19.632		-
Montería, Mercado del Sur	2.750	2.833	2.808		=	Bogotá, D.C., Plaza España	19.510	19.853	19.657		-
Neiva, Surabastos	2.833	2.917	2.875		-	Bucaramanga, Centroabastos	19.081	21.691	20.372		=
Palmira (Valle del Cauca)	3.058	3.400	3.190		+	Bucaramanga, Mercados del centro	20.711	21.765	21.238		=
Pamplona (Norte de Santander)	2.750	2.850	2.800		-	Buenaventura (Valle del Cauca)	25.495	27.505	26.339		+
Pasto, El Potrerillo	2.000	2.167	2.083		=	Cali, La Floresta	18.873	19.485	19.257		+
Pereira, Mercasa	2.583	2.667	2.625		=	Cali, Santa Helena	20.221	21.078	20.629		-
Popayán, Plaza de mercado del barrio Bolívar	2.080	2.240	2.160		+	Cali, Siloé	17.525	18.382	17.953		-
Santa Marta (Magdalena)	2.667	2.750	2.729		-	Cartago (Valle del Cauca)	20.294	21.176	20.686		=
Sincelejo, Nuevo Mercado	2.708	2.850	2.754		+	Cúcuta, Cenabastos	20.221	21.078	20.568		=
Tuluá (Valle del Cauca)	2.584	2.672	2.624		=	Cúcuta, La Nueva Sexta	19.853	19.975	19.894		=
<b>Jugo de frutas</b>						Medellín, Central Mayorista de Antioquia	19.853	20.098	19.975		=
Barranquilla, Barranquillita	5.705	5.969	5.880		-	Medellín, Plaza Minorista "José María Villa"	20.221	20.221	20.221		-
Barranquilla, Granabastos	5.614	5.760	5.708		=	Montería, Mercado del Sur	22.059	22.794	22.439		=
Bucaramanga, Centroabastos	5.853	6.047	5.969		=	Neiva, Surabastos	20.833	22.304	21.599		+
Bucaramanga, Mercados del centro	6.047	6.260	6.169		=	Palmira (Valle del Cauca)	20.882	21.471	21.250		-
Cartagena, Bazurto	4.961	5.891	5.426		-	Pamplona (Norte de Santander)	19.608	20.221	19.812		=
Santa Marta (Magdalena)	5.736	6.047	5.891		=	Pasto, El Potrerillo	19.643	19.881	19.762		+
Sincelejo, Nuevo Mercado	5.557	6.016	5.684		-	Pereira, Mercasa	20.588	21.850	21.291		=
Valledupar, Mercado Nuevo	5.426	5.891	5.633		=	Popayán, Plaza de mercado del barrio Bolívar	22.857	23.333	23.079		+
<b>Jugo instantáneo (sobre)</b>						Santa Marta (Magdalena)	21.765	21.765	21.765		=
Armenia, Mercar	33.889	34.167	34.028		=	Sincelejo, Nuevo Mercado	18.627	18.873	18.750		=
Barranquilla, Barranquillita	24.167	24.722	24.444		-	Tuluá (Valle del Cauca)	20.037	20.748	20.290		-
Barranquilla, Granabastos	34.444	36.944	35.625		+	Villavicencio, CAV	19.485	21.201	20.057		=
Bogotá, D.C., Corabastos	40.000	41.667	40.556		-	<b>Maíz enlatado</b>					
Bogotá, D.C., Paloquemao	45.000	46.667	46.111		+	Medellín, Central Mayorista de Antioquia	10.224	10.224	10.224		+
Bogotá, D.C., Plaza España	41.667	43.333	42.222		+	<b>Manteca</b>					
Buenaventura (Valle del Cauca)	41.307	41.667	41.547		=	Armenia, Mercar	5.133	5.320	5.251		=
Cali, La Floresta	40.000	43.333	41.111		=	Bogotá, D.C., Corabastos	5.550	5.650	5.600		n.d.
Cali, Santa Helena	40.000	43.333	41.667		=	Bogotá, D.C., Plaza España	5.850	6.000	5.917		n.d.
Cali, Siloé	41.667	43.333	42.500		-	Buenaventura (Valle del Cauca)	3.690	3.850	3.747		-
Cartagena, Bazurto	24.444	25.833	25.069		-	Cartago (Valle del Cauca)	5.100	5.500	5.340		+
Cartago (Valle del Cauca)	40.333	41.667	41.083		=	Cúcuta, Cenabastos	5.667	5.833	5.750		=
Ibagué, Plaza La 21	32.944	35.556	34.625		+	Cúcuta, La Nueva Sexta	5.958	6.042	6.000		=
Medellín, Central Mayorista de Antioquia	39.667	40.000	39.833		=	Florencia (Caquetá)	3.600	3.700	3.650		=
Medellín, Plaza Minorista "José María Villa"	43.333	45.000	44.583		=	Ibagué, Plaza La 21	3.980	4.350	4.135		+
Palmira (Valle del Cauca)	40.000	43.333	41.250		-	Manizales, Centro Galerías	5.800	6.000	5.867		=
Pasto, El Potrerillo	40.000	40.000	40.000		=	Neiva, Surabastos	3.800	4.200	4.000		+
Popayán, Plaza de mercado del barrio Bolívar	41.333	42.000	41.667		-	Palmira (Valle del Cauca)	6.320	6.800	6.460		+
Santa Marta (Magdalena)	25.000	31.111	27.569		=	Pamplona (Norte de Santander)	5.667	6.250	5.972		=
Sincelejo, Nuevo Mercado	24.444	33.333	26.736		-	Popayán, Plaza de mercado del barrio Bolívar	4.000	4.200	4.100		-
Tuluá (Valle del Cauca)	36.667	40.000	38.333		-	Tuluá (Valle del Cauca)	5.480	5.700	5.590		=
Valledupar, Mercado Nuevo	28.000	28.333	28.222		-	Villavicencio, CAV	4.990	5.250	5.087		-
Villavicencio, CAV	28.333	40.000	31.750		-						

**Cuadro 9.** Mercados mayoristas. Precios de venta de productos procesados (continuación)  
2019 (15 al 21 de junio)

Productos y mercados	Pesos por kilogramo				Tendencia	Productos y mercados	Pesos por kilogramo				Tendencia
	Mínimo	Máximo	Medio				Mínimo	Máximo	Medio		
<b>Margarina</b>						<b>Panela cuadrada blanca (continuación)</b>					
Barranquilla, Barranquillita	12.000	12.583	12.223	-		Medellín, Central Mayorista de Antioquia	1.733	3.042	2.400	=	
Barranquilla, Granabastos	12.500	13.067	12.788	=		Moniquirá (Boyacá)	1.350	1.381	1.366	+	
Bogotá, D.C., Corabastos	8.900	9.800	9.433	-		San Gil (Santander)	1.300	1.350	1.333	-	
Bogotá, D.C., Plaza España	8.500	8.800	8.640	-		Santana (Boyacá)	1.350	1.402	1.373	+	
Bucaramanga, Centroabastos	10.800	11.030	10.877	+		Sincelejo, Nuevo Mercado	1.600	1.840	1.730	-	
Bucaramanga, Mercados del centro	10.000	10.600	10.377	-		Tunja, Complejo de Servicios del Sur	1.750	1.813	1.792	=	
Buenaventura (Valle del Cauca)	15.700	17.000	16.350	-		Valledupar, Mercado Nuevo	1.944	2.111	2.000	=	
Cali, La Floresta	17.200	17.600	17.467	=		Vélez (Santander)	1.342	1.375	1.358	+	
Cali, Siloé	17.000	17.600	17.300	-							
Cartago (Valle del Cauca)	16.000	17.120	16.373	-		<b>Panela cuadrada morena</b>					
Manizales, Centro Galerías	10.680	11.000	10.827	=		Ancuya (Nariño)	1.450	1.450	1.450	+	
Medellín, Central Mayorista de Antioquia	10.350	10.400	10.375	-		Bogotá, D.C., Corabastos	2.000	2.200	2.133	-	
Medellín, Plaza Minorista "José María Villa"	11.200	11.500	11.275	-		Bogotá, D.C., Paloquemao	1.900	1.950	1.933	-	
Neiva, Surabastos	7.800	8.000	7.933	-		Bogotá, D.C., Plaza España	2.000	2.150	2.083	+	
Palmira (Valle del Cauca)	16.800	17.400	17.150	-		Bogotá, D.C., Plaza Las Flores	2.150	2.250	2.217	+	
Pamplona (Norte de Santander)	8.000	8.400	8.267	=		Bucaramanga, Centroabastos	1.833	1.993	1.909	-	
Popayán, Plaza de mercado del barrio Bolívar	16.800	16.890	16.830	-		Bucaramanga, Mercados del centro	1.933	2.000	1.967	=	
Santa Marta (Magdalena)	12.083	12.917	12.417	=		Caparrapí (Cundinamarca)	1.400	1.500	1.463	+	
Tuluá (Valle del Cauca)	16.430	17.660	17.097	=		Charalá (Santander)	1.500	1.563	1.521	-	
						Consacá (Nariño)	1.450	1.450	1.450	-	
<b>Mayonesa doy pack</b>						Cúcuta, Cenabastos	1.786	1.835	1.802	=	
Barranquilla, Barranquillita	11.000	11.222	11.063	+		Cúcuta, La Nueva Sexta	1.786	1.885	1.852	+	
Bucaramanga, Centroabastos	12.229	13.000	12.660	++		Florencia (Caquetá)	1.700	1.750	1.725	=	
Bucaramanga, Mercados del centro	8.750	9.167	8.972	=		Güepsa (Santander)	1.333	1.383	1.354	+	
Buenaventura (Valle del Cauca)	14.979	15.542	15.318	-		Moniquirá (Boyacá)	1.341	1.384	1.361	+	
Cali, La Floresta	16.000	17.000	16.333	=		Montería, Mercado del Sur	1.786	2.000	1.875	=	
Cali, Santa Helena	15.000	16.000	15.667	=		Neiva, Surabastos	1.900	2.000	1.963	-	
Cali, Siloé	12.222	12.667	12.444	-		Nocaima (Cundinamarca)	1.400	1.500	1.463	+	
Cartagena, Bazurto	11.111	12.500	11.667	=		Pamplona (Norte de Santander)	1.795	1.862	1.840	+	
Cartago (Valle del Cauca)	15.292	16.000	15.569	=		Pasto, El Potrerillo	1.760	1.840	1.800	=	
Ibagué, Plaza La 21	8.500	9.000	8.750	=		Popayán, Plaza de mercado del barrio Bolívar	2.667	2.717	2.683	-	
Manizales, Centro Galerías	18.000	20.000	19.333	=		San Gil (Santander)	1.300	1.350	1.317	-	
Medellín, Central Mayorista de Antioquia	13.500	14.583	13.948	+		Santa Marta (Magdalena)	2.067	2.267	2.150	=	
Palmira (Valle del Cauca)	16.250	17.250	16.750	-		Santana (Boyacá)	1.341	1.393	1.364	+	
Popayán, Plaza de mercado del barrio Bolívar	14.792	17.500	16.111	-		Tuluá (Valle del Cauca)	2.996	3.063	3.025	=	
Santa Marta (Magdalena)	8.497	9.314	8.938	=		Vélez (Santander)	1.325	1.358	1.346	+	
Sincelejo, Nuevo Mercado	10.528	11.389	10.931	=		Villavicencio, CAV	2.190	2.200	2.198	+	
Tuluá (Valle del Cauca)	15.833	17.583	16.708	=		Villeta (Cundinamarca)	1.350	1.600	1.466	-	
Villavicencio, CAV	10.528	10.806	10.632	+							
<b>Panela cuadrada blanca</b>						<b>Panela en pastilla</b>					
Barranquilla, Barranquillita	2.056	2.383	2.189	=		Caparrapí (Cundinamarca)	1.354	1.406	1.380	-	
Barranquilla, Granabastos	1.922	2.111	2.047	-		Nocaima (Cundinamarca)	1.500	1.550	1.525	=	
Bucaramanga, Centroabastos	1.886	2.071	1.981	-		Villeta (Cundinamarca)	1.458	1.563	1.517	-	
Bucaramanga, Mercados del centro	1.857	2.143	2.000	=							
Cartagena, Bazurto	1.714	1.786	1.739	-		<b>Panela redonda blanca</b>					
Charalá (Santander)	1.563	1.625	1.583	-		Medellín, Central Mayorista de Antioquia	1.750	1.750	1.750	=	
Güepsa (Santander)	1.342	1.392	1.364	+		Sincelejo, Nuevo Mercado	2.143	2.143	2.143	-	
Ibagué, Plaza La 21	1.889	1.944	1.917	=							
						<b>Panela redonda morena</b>					
						Ancuya (Nariño)	1.450	1.450	1.450	+	
						Armenia, Mercar	2.917	3.083	3.000	=	

**Cuadro 9.** Mercados mayoristas. Precios de venta de productos procesados (continuación)  
2019 (15 al 21 de junio)

Productos y mercados	Pesos por kilogramo				Tendencia	Productos y mercados	Pesos por kilogramo				Tendencia
	Mínimo	Máximo	Medio				Mínimo	Máximo	Medio		
<b>Panela redonda morena (continuación)</b>						<b>Pastas alimenticias (continuación)</b>					
Cali, La Floresta	3.875	3.958	3.931	=		Tuluá (Valle del Cauca)	5.000	5.217	5.108	=	
Cali, Santa Helena	4.600	4.650	4.617	+		Valledupar, Mercado Nuevo	3.600	3.680	3.627	+	
Cali, Siloé	3.917	3.958	3.938	+		Villavicencio, CAV	4.967	5.500	5.296	-	
Caparrapí (Cundinamarca)	1.400	1.450	1.425	=		<b>Sal yodada</b>					
Cartago (Valle del Cauca)	2.542	2.583	2.552	=		Armenia, Mercar	1.080	1.104	1.091	=	
Manizales, Centro Galerías	2.375	2.708	2.500	=		Barranquilla, Barranquillita	992	1.040	1.014	+	
Medellín, Central Mayorista de Antioquia	1.750	1.792	1.771	=		Barranquilla, Granabastos	980	1.015	996	-	
Medellín, Plaza Minorista "José María Villa"	1.875	1.917	1.896	=		Bogotá, D.C., Corabastos	580	600	593	+	
Montería, Mercado del Sur	1.800	2.200	2.025	=		Bogotá, D.C., Paloquemao	640	680	660	+	
Palmira (Valle del Cauca)	2.646	2.708	2.693	=		Bogotá, D.C., Plaza España	1.000	1.050	1.017	+	
Pereira, Mercasa	2.833	3.227	3.048	+		Bucaramanga, Centroabastos	1.025	1.175	1.083	=	
Sandoná (Nariño)	1.500	1.500	1.500	+		Bucaramanga, Mercados del centro	1.040	1.100	1.063	=	
Sonsón (Antioquia)	1.719	1.823	1.766	-		Buenaventura (Valle del Cauca)	760	800	779	+	
Tuluá (Valle del Cauca)	2.663	2.883	2.790	=		Cali, La Floresta	1.040	1.080	1.053	=	
Yolombó (Antioquia)	1.396	1.500	1.431	-		Cali, Santa Helena	1.040	1.080	1.053	=	
<b>Pastas alimenticias</b>						Cali, Siloé	1.040	1.120	1.080	+	
Arauca (Arauca)	2.750	2.875	2.844	-		Cartagena, Bazurto	624	640	636	+	
Armenia, Mercar	5.017	5.200	5.108	=		Cartago (Valle del Cauca)	960	1.000	974	=	
Barranquilla, Barranquillita	4.900	5.233	5.029	+		Cúcuta, Cenabastos	1.050	1.100	1.083	=	
Barranquilla, Granabastos	4.767	4.883	4.835	+		Cúcuta, La Nueva Sexta	1.090	1.100	1.097	=	
Bogotá, D.C., Corabastos	5.500	5.667	5.583	+		Ibagué, Plaza La 21	1.088	1.136	1.104	=	
Bogotá, D.C., Paloquemao	5.833	6.000	5.889	-		Manizales, Centro Galerías	1.120	1.200	1.160	=	
Bogotá, D.C., Plaza España	5.333	5.500	5.408	+		Medellín, Central Mayorista de Antioquia	1.088	1.088	1.088	=	
Bogotá, D.C., Plaza Las Flores	5.250	5.417	5.361	-		Medellín, Plaza Minorista "José María Villa"	1.120	1.160	1.130	=	
Bucaramanga, Centroabastos	4.160	4.480	4.280	+		Montería, Mercado del Sur	960	1.000	978	=	
Bucaramanga, Mercados del centro	4.320	4.480	4.373	=		Neiva, Surabastos	1.200	1.200	1.200	-	
Buenaventura (Valle del Cauca)	4.146	4.240	4.208	-		Palmira (Valle del Cauca)	1.024	1.080	1.056	-	
Cali, La Floresta	6.000	6.250	6.167	-		Pamplona (Norte de Santander)	1.050	1.050	1.050	=	
Cali, Santa Helena	4.800	5.000	4.867	-		Pasto, El Potrerillo	905	929	917	+	
Cali, Siloé	6.042	6.250	6.146	-		Pereira, Mercasa	947	1.000	982	=	
Cartagena, Bazurto	3.667	4.667	4.167	=		Popayán, Plaza de mercado del barrio Bolívar	1.040	1.056	1.045	+	
Cartago (Valle del Cauca)	4.667	5.000	4.833	+		Santa Marta (Magdalena)	1.000	1.040	1.020	=	
Cúcuta, Cenabastos	3.333	3.417	3.389	+		Sincelejo, Nuevo Mercado	920	944	930	=	
Cúcuta, La Nueva Sexta	3.167	3.333	3.250	+		Tuluá (Valle del Cauca)	960	1.024	1.002	=	
Florencia (Caquetá)	2.467	2.500	2.483	=		Tunja, Complejo de Servicios del Sur	560	580	573	+	
Ibagué, Plaza La 21	5.400	5.750	5.604	+		Valledupar, Mercado Nuevo	920	960	933	-	
Manizales, Centro Galerías	4.800	5.583	5.200	=		Villavicencio, CAV	950	1.050	1.009	-	
Medellín, Central Mayorista de Antioquia	5.000	5.167	5.042	=		<b>Salsa de tomate doy pack</b>					
Medellín, Plaza Minorista "José María Villa"	5.500	5.667	5.583	=		Barranquilla, Barranquillita	11.000	11.222	11.076	+	
Montería, Mercado del Sur	3.920	4.160	4.072	=		Bogotá, D.C., Corabastos	10.722	10.833	10.778	+	
Neiva, Surabastos	5.250	5.583	5.375	-		Bogotá, D.C., Plaza España	10.722	10.833	10.778	+	
Palmira (Valle del Cauca)	5.200	5.517	5.379	+		Bucaramanga, Centroabastos	10.271	11.000	10.590	=	
Pamplona (Norte de Santander)	2.833	3.000	2.944	=		Bucaramanga, Mercados del centro	7.292	10.500	8.708	=	
Pasto, El Potrerillo	4.792	5.000	4.896	-		Buenaventura (Valle del Cauca)	12.563	12.563	12.563	+	
Pereira, Mercasa	4.917	5.522	5.152	+		Cali, La Floresta	14.167	15.000	14.722	=	
Popayán, Plaza de mercado del barrio Bolívar	4.983	5.000	4.994	=		Cali, Santa Helena	14.000	15.000	14.458	-	
Santa Marta (Magdalena)	3.680	4.000	3.840	=		Cali, Siloé	12.222	12.667	12.444	-	
Sincelejo, Nuevo Mercado	3.680	3.920	3.760	=		Cartagena, Bazurto	15.417	16.250	15.729	=	

**Cuadro 9.** Mercados mayoristas. Precios de venta de productos procesados (conclusión) 2019 (15 al 21 de junio)

Productos y mercados	Pesos por kilogramo				Tendencia	Productos y mercados	Pesos por kilogramo				Tendencia
	Mínimo	Máximo	Medio	Precios			Mínimo	Máximo	Medio	Precios	
<b>Salsa de tomate doy pack (continuación)</b>						<b>Sardinas en lata (continuación)</b>					
Cartago (Valle del Cauca)	12.500	13.438	12.995		=	Montería, Mercado del Sur	7.108	7.353	7.255		=
Ibagué, Plaza La 21	7.100	7.750	7.525		=	Palmira (Valle del Cauca)	10.235	10.588	10.338		+
Manizales, Centro Galerías	12.500	14.000	13.333		=	Pamplona (Norte de Santander)	10.000	10.098	10.065		=
Medellín, Central Mayorista de Antioquia	11.667	11.875	11.771		=	Pasto, El Potrerillo	7.353	7.500	7.426		+
Medellín, Plaza Minorista "José María Villa"	12.708	13.125	12.917		=	Pereira, Mercasa	10.000	10.635	10.277		=
Montería, Mercado del Sur	10.667	11.250	11.021		=	Popayán, Plaza de mercado del barrio Bolívar	8.088	8.235	8.160		=
Palmira (Valle del Cauca)	14.250	15.000	14.688		+	Santa Marta (Magdalena)	7.059	7.392	7.232		=
Pasto, El Potrerillo	12.500	13.056	12.778		=	Sincelejo, Nuevo Mercado	7.294	7.549	7.422		=
Popayán, Plaza de mercado del barrio Bolívar	11.250	12.917	12.146		-	Tuluá (Valle del Cauca)	9.657	10.392	10.003		=
Santa Marta (Magdalena)	8.497	9.314	8.938		=	Villavicencio, CAV	9.730	10.294	9.992		=
Sincelejo, Nuevo Mercado	10.528	11.389	10.931		+	<b>Sopa de pollo (caja)</b>					
Tuluá (Valle del Cauca)	14.583	15.958	15.271		=	Bogotá, D.C., Corabastos	42.735	44.160	43.210		=
Villavicencio, CAV	10.528	10.806	10.632		+	Bogotá, D.C., Paloquemao	42.735	44.160	43.210		-
<b>Sardinas en lata</b>						Bogotá, D.C., Plaza España	42.735	44.160	43.210		+
Barranquilla, Barranquillita	7.589	7.765	7.658		+	<b>Vinagre</b>					
Barranquilla, Granabastos	7.353	7.576	7.501		-	Barranquilla, Barranquillita	1.492	1.567	1.540		+
Bogotá, D.C., Corabastos	9.608	9.804	9.693		+	Barranquilla, Granabastos	1.583	1.667	1.621		-
Bogotá, D.C., Plaza España	9.510	9.706	9.614		-	Bucaramanga, Centroabastos	1.792	2.000	1.897		=
Cali, La Floresta	8.471	8.706	8.627		+	Bucaramanga, Mercados del centro	1.725	1.733	1.729		=
Cali, Santa Helena	9.853	9.951	9.902		-	Cartagena, Bazurto	1.317	1.350	1.333		=
Cali, Siloé	8.186	8.333	8.260		-	Cúcuta, Cenabastos	1.417	1.583	1.514		=
Cartagena, Bazurto	7.108	7.255	7.194		=	Cúcuta, La Nueva Sexta	1.625	1.667	1.653		=
Cartago (Valle del Cauca)	10.588	10.637	10.605		=	Pamplona (Norte de Santander)	1.583	1.583	1.583		+
Cúcuta, Cenabastos	9.706	10.392	9.984		=	Santa Marta (Magdalena)	1.167	1.250	1.217		=
Cúcuta, La Nueva Sexta	9.804	10.000	9.902		=	Sincelejo, Nuevo Mercado	1.000	1.167	1.069		=
Manizales, Centro Galerías	8.088	8.471	8.279		=	Valledupar, Mercado Nuevo	1.000	1.167	1.083		+
Medellín, Central Mayorista de Antioquia	8.235	8.284	8.260		=						
Medellín, Plaza Minorista "José María Villa"	8.039	8.039	8.039		-						

**TENDENCIAS**

---	-	+	+++
Variación mayor al -20 %	Variación entre 0 % y -10 %	Variación entre 0 % y 10 %	Variación mayor al 20 %
--	=	++	n. d.
Variación entre -10 % y -20 %	Variación igual a 0 %	Variación entre 10 % y 20 %	No determinado



@DANE\_Colombia



/DANEColombia



/DANEColombia



@DANEColombia

**SIPSA** Sistema de Información de Precios y Abastecimiento del Sector Agropecuario

[www.dane.gov.co](http://www.dane.gov.co)