

BOLETÍN SEMANAL PRECIOS MAYORISTAS



COMPORTAMIENTO DE LOS PRECIOS

Bajan los precios de los tubérculos

El Departamento Administrativo Nacional de Estadística (DANE), por medio del Sistema de Información de Precios y Abastecimiento del Sector Agropecuario (Sipsa), comunicó que durante la semana del 14 al 20 de octubre de 2017 bajaron las cotizaciones de las verduras, las frutas y los tubérculos.

Disminuyeron las cotizaciones de las verduras, especialmente del frijol verde cargamanto, la cebolla cabezona blanca, la arveja verde en vaina, los repollos blanco y morado, el apio, la ahuyama, el ajo, la remolacha, el chόcolo mazorca y la coliflor. En el caso del frijol verde cargamanto se registró un aumento en la oferta procedente de El Tambo (Nariño), Cajamarca (Tolima), El Peñol y El Santuario (Antioquia), donde las condiciones climáticas favorecieron las cosechas. Igualmente, la

reducción en los precios de la cebolla cabezona blanca estuvo relacionada con las condiciones climáticas que favorecieron los cultivos en la Sabana de Bogotá.

En el grupo de las frutas frescas, bajaron los precios de los mangos Tommy y común, el limón Tahití, la uva red globe nacional, la papaya Maradol, la piña gold, la cubra, la naranja Valencia, la guanábana, la mandarina arrayana, la pitahaya, la granadilla y el banano criollo. El aumento de las cosechas del mango Tommy en Espinal (Tolima) provocó la reducción en sus cotizaciones.

También bajaron las cotizaciones mayoristas de los tubérculos, principalmente de las papas capira, nevada, criolla limpia y suprema. En el caso de la papa capira, la reducción en los precios se explicó por el incremento en la recolección en El Santuario, San Pedro de los Milagros (Antioquia) y Aldana (Nariño).

CONTENIDO

Comportamiento de los precios	01
Informe de contexto	02
Indicador de abastecimiento	04
Lo que más sube y lo que más baja	06
Verduras y hortalizas	07
Frutas frescas	20
Tubérculos, raíces y plátanos	36
Granos, carnes y procesados	42

INFORME DE CONTEXTO

Helados de fruta: porque lo frío también calienta el corazón

Si hay algo en la vida que las personas prefieren (sin importar sus gustos), es salir a comer helado y, aunque me cueste admitirlo, lo digo por experiencia propia, porque a pesar de no ser amante de los dulces ni los caramelos, el hielo saborizado con pulpa de fruta ocupa un lugar especial en esa ya muy lejana infancia.

Ahora bien, desde el boli, pasando por el sandi y llegando al cholao valluno (todos una versión diferente del refresco congelado), han logrado dejar una experiencia gratificante, la cual, con el tiempo, se ha convertido en ícono, como el ya mencionado cholao valluno que, al igual que un pokemón, evolucionó y hoy se puede encontrar un raspao de hielo tipo iceberg, con frutas picadas en almíbar, leche condensada y hasta con milo, u otras versiones menos conocidas que se han mantenido en el corazón de las personas que alguna vez se metieron en la boca una bolsa congelada de dudosa elaboración y procedencia.

Como lo mencionaba anteriormente, hoy en día es uno de los mejores planes en el mundo... porque plan conquista que se respete, lleva una tarde de helado. Así fue como se le dio la bienvenida a sabores como el chicle, frutos rojos, ron con pasas, chocolate y el famoso sabor a vainilla que también ha dejado una huella en la historia.

Sin embargo, los sabores naturales vienen arrasando y tomado más fuerza con el tiempo, posicionando productos criollos de nuestro país. Cabe aclarar que no se ha creado el helado sabor a sancocho, ajiaco o mondongo (todavía), pero ya existen algunos tan autócto-



Fuente: DANE.

nos y tradicionales como la naturaleza y la creatividad lo permiten, tales como cerveza, papa, tomate y vino rosado, entre otros.

De esta convicción nace un negocio que crece con el pasar de los días, tratando de mantener intactas algunas raíces por medio de las paletas y los helados. «Bienvenido», me dijo doña Carolina Aristizábal, una mujer curvilínea, de sonrisa amplia y voz estridente. «Le tengo el helado, que si lo consume, su novia se le queda al lado», agregó, en un acento más paisa que la arepa de maíz.

Pero el «bienvenido» no fue a un establecimiento, sino a una nevera de icopor, la cual abre de vez en cuando para mostrar sus productos con base en pulpa natural. «Señora Carolina, ¿bienvenido a dónde? ¿Me siento en la nevera?», pregunté de manera jocosas, tratando de entrar en confianza. «Si se me sienta en el negocio, tenemos problemas; ¿no ve que se me derrite el producto?», me contestó en una carcajada que se escuchó en todo Cundinamarca.

Creo que todos lo que escucharon esa risa tan estrambótica, también sonrieron con ella... ¡hasta yo!, tratando de continuar. «Esos helados que tiene ahí, ¿de dónde salen? ¿Por qué no hacer los sabores tradicionales?», intenté recobrar la compostura. «Mis helados son colombianos, es decir que son hechos a base de frutas que se consiguen en los mercados de acá y obviamente con el toque mío, porque esto también es tradición; mi abuela trataba de buscar cómo enfriar o congelar la fruta: le ponía un palo y después se la daba a sus hijos. Mi mamá hizo lo mismo con nosotros, pero ella le puso creatividad al asunto y cuando era temporada de calor, ella nos hacía helados con la fruta más ma-

Sabías que...

La **MANGA** es una fruta **antioxidante** y **anticancerígena**, rica en **vitaminas A y C**, que contribuyen a las defensas del cuerpo.



La **GROSELLA** también **puede utilizarse** en mermeladas, postres, confituras, compotas, jaleas, zumos y batidos.

El «**BOLI**» y el «**SANDI**» son preparaciones de **anilina** **saborizada**, mezclada con **agua hervida**, y llevadas al congelador en bolsas de plástico alargadas, **para darles la forma cilíndrica** que los caracteriza.



El «**CHOLAO VALLUNO**» tiene **dos** versiones: el «**RASPAO**» que es ralladura de hielo mezclada con endulzante líquido de color rojo, verde y amarillo, además de leche condensada, y la **VERSIÓN TRADICIONAL** que viene acompañada de **fruta picada**.



dura del mercado. Cuando yo me quedé sin trabajo, esta historia fue lo que me dio de comer y lo que sigue dándome el sustento diario», aseguró doña Carolina.

«¿Y además de ese toque único y personal qué otra cosa caracteriza esos helados?». «Que son hechos con amor y con pulpa de frutas exóticas; por ejemplo, he vendido helados de carambolo, de corozo, de grosella agria, de manga biche natural con sal, de kiwi, chontaduro y hasta de borjój», complementó.

«Vea mi amor»; cogió impulso, se acomodó la blusa y me dijo lo siguiente: «La gente que ya se ha hecho cliente dice: “Estos helados son mágicos, porque usted se come uno y se pone feliz, ve la vida de otra manera, quiere decirle al mundo que lo ama”; tanto así, que uno que otro dice que son estimulantes». «¿Y qué es lo

que estimulan?», pregunté inocente de mí. «Estimulan el corazón, mi amor; el corazón». Y soltó otra carcajada, que esta vez se escuchó hasta en Boyacá.

Esta mujer, algo dicharachera y algo cómica, recorre toda la capital ofreciendo sus helados a punta de gritos y frases que aunque en ocasiones son algo subidas de tono, logran dar en el clavo: «Le tengo el helado de grosella, más agrio que el humor de su suegra».

Está claro que la personalidad ayuda a este tipo de empleo, ya que una mezcla de necesidad, algo de creatividad, empoderamiento y decisión con una pizca de amor y tradición puede dar como resultado un producto digno de exportación. «Mi amor, cómase un heladito de corozo, para que su amor nunca le ponga mozo»... y por si las moscas, ¡estaba muy bueno!

INDICADOR DE ABASTECIMIENTO DE ALIMENTOS

Menor abastecimiento de alimentos procesados

El acopio en los mercados mayoristas de Mercar, Barranquillita, Granabastos, Corabastos, Paloquemao, Plaza Las Flores, Plaza Samper Mendoza, Centroabastos, Cavasa, Santa Helena, Bazurto, Cenabastos, La Nueva Sexta, Centro de Acopio de Ipiales, Central Mayorista de Antioquia, Plaza Minorista José María Villa, Surabastos, Mercasa, Complejo de Servicios del Sur y la Central de Abastos de Villavicencio, para las semanas del 5 al 11 y del 12 al 18 de octubre de 2017, registró una reducción del 5,00%.

De manera que las frutas disminuyeron su oferta en un 7,36%, la categoría otros grupos (en los que se encuentran las carnes, los procesados, los granos, los cereales, los lácteos, los huevos y los pescados) redujo su abastecimiento en un 6,95%, los tubérculos, raíces y plátanos reportaron una caída en sus inventarios en 4,87% y las verduras y hortalizas disminuyeron en un 1,61%.

Los mercados mayoristas que presentaron un mayor acopio de alimentos fueron: Mercar, en Armenia, cuyos volúmenes cayeron un 25,60% debido a las frutas, que presentaron una disminución del 29,49% por el bajo ingreso de naranjas, mandarinas, piña gold y mangos; Mercasa, en Pereira, donde el acopio se contrajo en un 14,07% debido a la categoría de otros grupos, que registró un descenso del 40,32% por alimentos como el arroz, los maíces blanco y amarillo y la panela. En los mercados de Medellín, la Central Mayorista de Antioquia y la Plaza Minorista

José María Villa, el abastecimiento disminuyó en un 10,50% por la categoría de otros grupos, que descendió en un 13,41% ante el poco ingreso de arroz, azúcar, maíz blanco y aceites. En cuanto a Barranquillita, en Barranquillita y Granabastos, el aprovisionamiento de alimentos cayó un 8,10% por el grupo de las frutas, que redujo su stock en un 18,72%, lo cual obedeció a la menor entrada de banano Urabá, piña gold, tomate de árbol y guayaba pera; en el Complejo de Servicios del Sur, en Tunja, el aprovisionamiento presentó un descenso del 5,06%, ya que los tubérculos, raíces y plátanos disminuyeron su oferta en un 15,53%, como resultado de alimentos como la papa parda pastusa, la yuca y la arracacha. En Cavasa y Santa Helena, en Cali, el suministro de alimentos tendió a la baja en un 4,11%, por la poca entrada de tubérculos, raíces y plátanos en un 14,17%, destacándose los bajos inventarios de papas suprema, parda pastusa y criolla, plátano hartón verde y yuca; en el caso de Cartagena, en Bazurto, el acopio decreció un 4,00% a raíz de la categoría de otros grupos, que contrajo su oferta en un 17,86%, por alimentos como el arroz, la carne de pollo y de res y los huevos; en Centroabastos, en Bucaramanga, el aprovisionamiento de alimentos cayó un 3,91% debido a las verduras y hortalizas, que presentaron una reducción en sus volúmenes del 8,25%, sobre todo tomate Riogrande, zanahoria, pimentón y lechuga Batavia. Respecto a Surabastos, en Neiva, el acopio descendió en un 3,47% por la categoría de otros grupos, que registró una caída del 27,39%, ya que se presentó un menor despacho de maíz amarillo y sal yodada; en Corabastos, Paloquemao, las Flores y Samper Mendoza, en Bogotá, el aprovisionamiento de alimentos descendió un 2,14% por las frutas, que reportaron una reducción del 7,94% por la guayaba pera, el tomate de árbol, el lulo, la piña perolera y el maracuyá.

Así, la participación para la semana comprendida del 12 al 18 de octubre de 2017, en el acumulado de los mercados, fue de la siguiente manera: los tubérculos, raíces y plátanos con el 29,32%, las verduras y hortalizas con el 27,97%, las frutas frescas con un 24,32% y otros grupos (carnes, procesados, granos, cereales, lácteos, huevos y pescados) con un 18,40%.

Cuadro 1. Evolución del abastecimiento por ciudad
2017 (5 al 11 de octubre)

Total mercados			
Grupo	5 al 11 de octubre	12 al 18 de octubre	Variación (%)
Frutas	27.362	25.347	-7,36
Tubérculos, raíces y plátanos	32.123	30.560	-4,87
Verduras y hortalizas	29.633	29.156	-1,61
Otros grupos	20.608	19.176	-6,95
Total general	109.726	104.238	-5,00

Armenia, Mercar			
Grupo	5 al 11 de octubre	12 al 18 de octubre	Variación (%)
Frutas	651	459	-29,49
Tubérculos, raíces y plátanos	757	588	-22,36
Verduras y hortalizas	535	389	-27,32
Otros grupos	484	370	-23,54
Total general	2.428	1.806	-25,60

Barranquilla, Barranquillita y Granabastos			
Grupo	5 al 11 de octubre	12 al 18 de octubre	Variación (%)
Frutas	2.415	1.962	-18,72
Tubérculos, raíces y plátanos	1.903	1.885	-0,94
Verduras y hortalizas	1.355	1.457	7,58
Otros grupos	2.718	2.406	-11,49
Total general	8.390	7.710	-8,10

Bogotá, D.C., Corabastos, Paloquemao, Plaza Las Flores y Plaza Samper Mendoza			
Grupo	5 al 11 de octubre	12 al 18 de octubre	Variación (%)
Frutas	12.558	11.561	-7,94
Tubérculos, raíces y plátanos	14.404	14.259	-1,01
Verduras y hortalizas	15.194	15.554	2,38
Otros grupos	4.864	4.642	-4,57
Total general	47.020	46.016	-2,14

Bucaramanga, Centroabastos			
Grupo	5 al 11 de octubre	12 al 18 de octubre	Variación (%)
Frutas	2.271	2.113	-6,98
Tubérculos, raíces y plátanos	1.802	1.739	-3,49
Verduras y hortalizas	2.096	1.923	-8,25
Otros grupos	439	575	30,99
Total general	6.608	6.350	-3,91

Cali, Cavasa y Santa Helena			
Grupo	5 al 11 de octubre	12 al 18 de octubre	Variación (%)
Frutas	1.813	1.941	7,07
Tubérculos, raíces y plátanos	3.105	2.665	-14,17
Verduras y hortalizas	2.245	1.944	-13,40
Otros grupos	2.517	2.731	8,53
Total general	9.679	9.281	-4,11

Cartagena, Bazarito			
Grupo	5 al 11 de octubre	12 al 18 de octubre	Variación (%)
Frutas	582	629	8,18
Tubérculos, raíces y plátanos	1.068	1.103	3,33
Verduras y hortalizas	842	746	-11,40
Otros grupos	627	515	-17,86
Total general	3.118	2.993	-4,00

Cúcuta, Cenabastos y La Nueva Sexta			
Grupo	5 al 11 de octubre	12 al 18 de octubre	Variación (%)
Frutas	783	816	4,33
Tubérculos, raíces y plátanos	1.840	1.499	-18,55
Verduras y hortalizas	942	1.018	8,12
Otros grupos	1.252	1.496	19,47
Total general	4.817	4.830	0,27

Ipiales, Centro de Acopio			
Grupo	5 al 11 de octubre	12 al 18 de octubre	Variación (%)
Frutas	20	40	100,00
Tubérculos, raíces y plátanos	475	460	-3,09
Verduras y hortalizas	814	782	-3,97
Total general	1.309	1.282	-2,06

Medellín, Central Mayorista de Antioquia y Plaza Minorista José María Villa			
Grupo	5 al 11 de octubre	12 al 18 de octubre	Variación (%)
Frutas	4.431	3.992	-9,91
Tubérculos, raíces y plátanos	4.563	4.165	-8,72
Verduras y hortalizas	3.768	3.451	-8,42
Otros grupos	6.392	5.535	-13,41
Total general	19.154	17.142	-10,50

Neiva, Surabastos			
Grupo	5 al 11 de octubre	12 al 18 de octubre	Variación (%)
Frutas	438	437	-0,06
Tubérculos, raíces y plátanos	641	683	6,44
Verduras y hortalizas	533	577	8,13
Otros grupos	586	426	-27,39
Total general	2.199	2.123	-3,47

Pereira, Mercasa			
Grupo	5 al 11 de octubre	12 al 18 de octubre	Variación (%)
Frutas	562	587	4,43
Tubérculos, raíces y plátanos	251	265	5,32
Verduras y hortalizas	353	300	-14,94
Otros grupos	570	340	-40,32
Total general	1.737	1.492	-14,07

Tunja, Complejo de Servicios del Sur			
Grupo	5 al 11 de octubre	12 al 18 de octubre	Variación (%)
Frutas	413	468	13,29
Tubérculos, raíces y plátanos	754	636	-15,53
Verduras y hortalizas	552	529	-4,26
Otros grupos	5	3	-33,33
Total general	1.724	1.637	-5,06

Villavicencio, Central de Abastos de Villavicencio			
Grupo	5 al 11 de octubre	12 al 18 de octubre	Variación (%)
Frutas	425	340	-19,97
Tubérculos, raíces y plátanos	561	613	9,34
Verduras y hortalizas	405	486	19,91
Otros grupos	153	137	-10,54
Total general	1.545	1.577	2,07

Ciudades	Lo que más sube	Lo que más baja
Barranquilla	Tomates chonto y Riogrande bumangués, ají topito dulce, cebollas junca Berlín y Aquitania, pepino cohombro, acelga, habichuela, pimentón, berenjena, melón Cantalup, maracuyás valluno y santandereano, tomate de árbol y harina precocida de maíz.	Limón Tahití, guayaba Atlántico, ahuyama, zanahoria bogotana, repollo blanco, cebolla cabezona blanca, coliflor, brócoli, plátano hartón verde y papa criolla sucia.
Bogotá D. C.	Brócoli, pimentón, acelga, lechuga Batavia, fríjoles cargamanto rojo y bolón, coles, haba verde, arveja verde en vaina, guayaba pera, ciruela roja, maracuyá, aguacate papelillo, piña perolera, pera nacional, papas parda pastusa, rubí y superior, yuca llanera, cebolla cabezona roja, azúcar sulfitada, pierna pernil sin rabadilla, pollo entero fresco sin vísceras y queso costeño.	Calabacín, apio, repollo verde, remolacha, habichuela, cebolla puerro, tomate chonto, chócolo mazorca, uvas red globe nacional y verde, mango Tommy, papaya Maradol, melón Cantalup, feijoa, tangelo curuba, limón Tahití, pitahaya, tomate de árbol, papas criolla limpia y sucia y sabanera, panela cuadrada morena, toyo blanco y filete congelado.
Bucaramanga	Pimentón verde, arveja verde en vaina, zanahoria, apio, pepino cohombro, tomate Riogrande, brócoli, coliflor, ajo importado, limón común, aguacate común, zapote, aguacate papelillo, pera nacional, piñas perolera y gold, papa R-12 negra, garbanzo importado, azúcar sulfitada y refinada y blanquillo entero fresco.	Espinaca, habichuela, ahuyamín (Sakata), cebollas junca Aquitania y cabezona blanca, repollo morado, breva, mandarina común, guayaba pera, tangelo, naranja valencia, pitahaya, granadilla, uvas Isabela, verde y red globe nacional, mango Tommy, lulo, mora de Castilla, melón Cantalup, papa criolla limpia, plátano hartón verde y tilapia roja entera fresca.
Cali	Cebollas junca Aquitania y Tenerife, habichuela, tomates larga vida y chonto regional, pimentón, remolacha bogotana, pepino cohombro, zanahoria, maracuyá, mora de Castilla, arracacha amarilla, sierra entera congelada, calamar blanco entero, camarón tigre precocido seco, bague rayado entero congelado, queso Caquetá y costeño.	Repollo blanco, apio, chócolo mazorca, lechuga Batavia, cebolla cabezona blanca bogotana, fríjol verde cargamanto, arveja verde en vaina pastusa, limón Tahití, lulo, manzana verde importada, uvas importada y red globe nacional, piña gold, mandarina arrayana, mango común y papas suprema, única y capira.
Cartagena	Ají topito dulce, zanahoria bogotana, cebollas junca Berlín y cabezona roja ocañera, repollo blanco, maracuyá valluno, mora de Castilla, ñame diamante y papa única.	Habichuela, ajo importado, pepino cohombro, guayaba común, curuba, naranja Valencia, uva red globe nacional, limón Tahití, fríjol palomito importado, mayonesa doypack y sal yodada.
Cúcuta	Remolacha regional; zanahoria; apio; pepino cohombro; lechugas Batavia y crespita verde; cebolla puerro; limón común; maracuyá; naranjas Valencia y común; kiwi; piña perolera; zapote; papas suprema, superior, única y parda pastusa; yuca criolla; arracacha amarilla y sobrebarriga.	Curuba, melón Cantalup, guanábana, tomate de árbol, uva verde, guayabas común y pera, habichuela, cebolla junca Berlín, repollo morado, arveja verde en vaina, cebolla cabezona blanca, papa criolla limpia, carne de res cadera y bota, bocachico criollo fresco e importado congelado y tilapia roja entera fresca.
Medellín	Habichuela, cebolla junca, zanahoria larga vida, lechuga Batavia, espinaca, repollo morado, rábano rojo, brócoli, coliflor, mora de Castilla, aguacate papelillo, uchuva con cáscara, piña manzana, mandarina Oneco, breva, ciruela importada, lulo, banano criollo, melón Cantalup, plátanos dominico verde y hartón verde, arracacha blanca, fríjol Uribe rosado y muslos de pollo sin rabadilla.	Pitahaya, mango Tommy, limones Tahití, mandarino y común, aguacate Hass, guayaba pera, papayas hawaiana y Maradol, mango manzano, acelga, pimentón, apio, pepino cohombro, tomate riñón, cebolla cabezona blanca, arveja verde en vaina, fríjol verde cargamanto, chócolo mazorca, papa criolla limpia, plátano comino y panela redonda morena.
Pereira	Cebolla junca, zanahoria bogotana, pepino cohombro, lechuga Batavia, tomate chonto, granadilla, piña manzana, maracuyá, mora de Castilla, lulo, guayaba pera, coco, manzana royal gala importada, guayaba agria, arracacha blanca y maíz blanco trillado.	Mangos Tommy, reina, común, Yulima y manzano; limones mandarino, Tahití y común; piña gold; tangelo; naranja Sweet; repollo blanco; coliflor; apio; habichuela; fríjol verde en vaina y papa parda pastusa.

VERDURAS Y HORTALIZAS

Bajaron cotizaciones de la arveja verde

A lo largo de la presente semana se registró una caída en los precios mayoristas de la arveja verde en vaina en veinticinco de los treinta y cinco mercados donde se comercializó la leguminosa. De acuerdo con los comerciantes, la reducción obedeció al incremento de la oferta procedente de Samacá, Toca, Siachoque, Cómbita, Sora (Boyacá), Ábrego, Pamplona (Norte de Santander), El Carmen de Viboral, El Santuario (Antioquia) e Ipiales (Nariño). En Cúcuta y Neiva, por ejemplo, el kilo se vendió a \$2.542 y a \$1.671; un 11,26 %, en promedio, menos.

De igual manera, bajaron las cotizaciones del frijol verde cargamanto, la cebolla cabezona blanca, los repollos blanco y morado, el apio, la ahuyama, el ajo, la remolacha, el chócolo mazorca y la coliflor. En el caso de la cebolla cabezona blanca, la reducción de los precios se registró en veintidós de los treinta y dos mercados donde se ofreció y se dio como consecuencia de la mayor recolección en la Sabana de Bogotá, Sogamoso y Duitama (Boyacá). En Tunja, por ejemplo, el kilo se negoció a \$1.005, lo que indicó una reducción del 6,34 % respecto a la semana anterior.

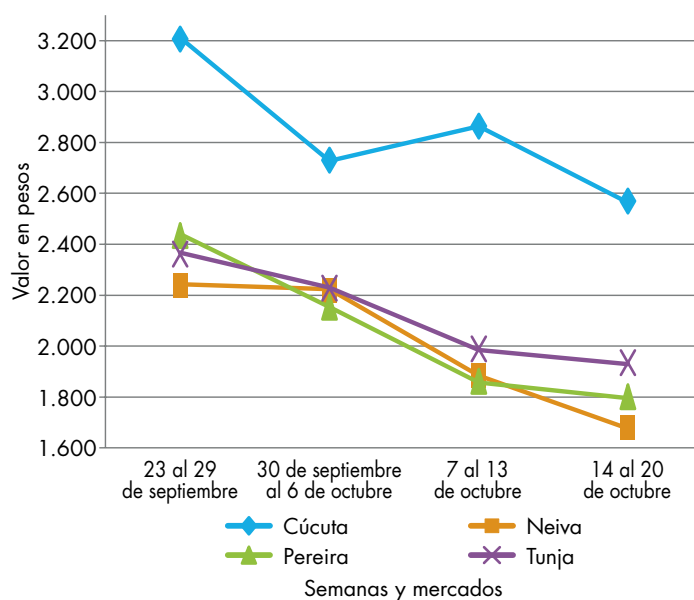
Por su parte, los precios de la ahuyama se redujeron en catorce de los treinta y tres mercados donde se cotizó, debido al aumento en la producción en las zonas de cultivo ubicadas en San Vicente, Granada (Antioquia) y Mariquita (Tolima). En los mercados de Barranquillita, en Barranquilla, y La 41, en Pereira, por ejemplo, el precio bajó más de 9,25 %, vendiéndose el kilo a \$583 y a \$892, respectivamente. Del mismo modo, las cotizaciones de la remolacha disminuyeron en diecinueve de los veintiocho mercados

donde se cotizó. Esta situación se dio como resultado de un aumento de la producción en Mosquera, Funza, Madrid, Cajicá (Cundinamarca), Marinilla y El Santuario (Antioquia). En Medellín y Bogotá, por su parte, se registró una reducción en los precios del 11,30 %, en promedio, y el kilo se transó a \$1.092 y a \$583, respectivamente.

Asimismo, el precio del chócolo de mazorca bajó debido al aumento en la oferta recibida desde los municipios de Consacá (Nariño), Girón (Santander) y Palmira (Valle del Cauca), donde aumentaron las labores de recolección. En Santa Helena, en Cali, y Pasto, por ejemplo, los precios cayeron en más de 9,70 % y el kilo se ofreció a \$821 y a \$994, respectivamente.

Por otro lado, subieron las cotizaciones del pepino cohombro, el tomate chonto, la zanahoria y el pimentón. Los precios del pepino cohombro, por ejemplo, reportaron un incremento de los precios en veintisiete de los treinta y nueve mercados donde se cotizó. De acuerdo con los comerciantes, esta situación se debió a la reducción en el volumen de carga que ingresó desde Chinchiná, Neira (Caldas) y Los Santos (Santander). En Bucaramanga, por ejemplo, el kilo se transó a \$1.229, lo que indicó un incremento superior al 9,24 %.

Gráfico 1. Comportamiento de los precios de la arveja verde en vaina 2017 (23 de septiembre al 20 de octubre)



Fuente: DANE, Sipsa.

Cuadro 2. Mercados mayoristas. Precios de venta de verduras y hortalizas 2017 (14 al 20 de octubre)

Productos y mercados	Pesos por kilogramo			
	Mínimo	Máximo	Medio	Tendencia
Acelga				
Armenia, Mercar	1.067	1.200	1.133	+
Barranquilla, Barranquillita	2.700	3.000	2.842	++
Bogotá, D. C., Corabastos	400	800	492	++
Bucaramanga, Centroabastos	1.000	1.000	1.000	=
Chiquinquirá (Boyacá)	1.000	1.000	1.000	=
Duitama (Boyacá)	2.000	2.000	2.000	=
Ibagué, Plaza La 21	960	1.200	1.050	-
Ipiales (Nariño), Ipiales somos todos	1.000	1.500	1.389	-
Medellín, Central Mayorista de Antioquia	1.000	1.200	1.117	-
Neiva, Surabastos	1.250	1.875	1.681	-
Pamplona (Norte de Santander)	2.000	2.000	2.000	=
Pasto, El Potrerillo	1.000	2.000	1.500	++
Sogamoso (Boyacá)	1.000	1.000	1.000	=
Tunja, Complejo de Servicios del Sur	1.000	1.000	1.000	=
Ubaté (Cundinamarca)	500	500	500	=
Villavicencio, CAV	900	1.200	1.000	+

Ahuyama

Arauca (Arauca)	1.000	1.000	1.000	=
Armenia, Mercar	1.000	1.000	1.000	=
Barranquilla, Barranquillita	500	643	583	-
Barranquilla, Granabastos	643	914	810	-
Bogotá, D. C., Corabastos	1.300	1.400	1.394	+
Bucaramanga, Centroabastos	800	800	800	=
Buenaventura (Valle del Cauca)	1.000	1.000	1.000	-
Cali, Cavasa	900	1.000	979	+
Cali, Santa Helena	900	900	900	=
Cartagena, Bazaruto	1.314	1.357	1.343	=
Cartago (Valle del Cauca)	700	1.000	875	-
Cúcuta, Cenabastos	800	900	845	-
Duitama (Boyacá)	563	625	604	+
Ibagué, Plaza La 21	1.000	1.400	1.192	-
Manizales (Caldas)	1.000	1.200	1.100	=
Medellín, Central Mayorista de Antioquia	700	800	755	-
Medellín, Plaza Minorista José María Villa	700	800	767	=
Montería (Córdoba)	700	700	700	=
Palmira (Valle del Cauca)	1.000	1.000	1.000	-
Pamplona (Norte de Santander)	1.000	1.000	1.000	=
Pereira, La 41	800	1.000	892	-
Pereira, Mercasa	800	1.000	900	=
Popayán (Cauca)	800	840	805	=
Rionegro (Antioquia)	850	1.000	901	-
San Gil (Santander)	700	900	789	+
Sincedejo (Sucre)	800	800	800	=
Socorro (Santander)	700	800	767	=
Sogamoso (Boyacá)	650	700	683	-
Tuluá (Valle del Cauca)	800	1.000	883	-
Tunja, Complejo de Servicios del Sur	625	625	625	+

Productos y mercados	Pesos por kilogramo			
	Mínimo	Máximo	Medio	Tendencia
Ahuyama (continuación)				
Valledupar, Mercabastos	600	600	600	-
Valledupar, Mercado Nuevo	600	600	600	-
Yopal (Casanare)	1.000	1.000	1.000	=

Ahuyamín (Sakata)

Bogotá, D. C., Corabastos	700	740	711	+
Bucaramanga, Centroabastos	700	700	700	-
Duitama (Boyacá)	960	1.000	987	-
Florencia (Caquetá)	640	640	640	=
Ibagué, Plaza La 21	1.400	1.600	1.433	+
Neiva, Surabastos	800	1.200	969	-
Pamplona (Norte de Santander)	1.000	1.200	1.067	-
San Gil (Santander)	700	800	767	=
Sogamoso (Boyacá)	800	900	827	+
Tunja, Complejo de Servicios del Sur	880	920	905	-
Villavicencio, CAV	900	1.000	950	+
Yopal (Casanare)	1.200	1.300	1.250	=

Aji topito dulce

Barranquilla, Barranquillita	3.250	3.800	3.589	++
Cartagena, Bazaruto	2.500	3.125	2.826	+++
Medellín, Central Mayorista de Antioquia	2.000	2.500	2.058	+
Montería (Córdoba)	3.000	3.250	3.125	+
Sincedejo (Sucre)	2.500	3.000	2.833	+++

Ajo

Bogotá, D. C., Corabastos	5.400	6.000	5.778	-
Chiquinquirá (Boyacá)	3.600	4.000	3.850	-
Cúcuta, Cenabastos	1.000	2.000	1.413	-
Duitama (Boyacá)	2.400	2.400	2.400	++
Ipiales (Nariño), Ipiales somos todos	3.500	4.000	3.889	-
Manizales (Caldas)	4.375	5.000	4.609	-
Medellín, Central Mayorista de Antioquia	5.000	6.000	5.583	=
Pamplona (Norte de Santander)	1.625	1.875	1.750	=
Pasto, El Potrerillo	3.500	4.000	3.792	=
Pereira, La 41	3.889	4.667	4.204	-
Pereira, Mercasa	3.333	4.444	3.827	-
San Gil (Santander)	2.000	2.200	2.067	=
Sogamoso (Boyacá)	2.000	2.000	2.000	=
Tunja, Complejo de Servicios del Sur	3.200	3.400	3.300	=
Villavicencio, CAV	2.500	3.500	3.075	-

Ajo importado

Arauca (Arauca)	10.200	10.200	10.200	=
Armenia, Mercar	4.700	4.800	4.767	=
Barranquilla, Barranquillita	3.800	4.200	4.000	+
Barranquilla, Granabastos	4.200	4.600	4.492	-
Bogotá, D. C., Corabastos	4.800	5.000	4.989	+
Bucaramanga, Centroabastos	4.500	5.000	4.765	+

Cuadro 2. Mercados mayoristas. Precios de venta de verduras y hortalizas (continuación)
2017 (14 al 20 de octubre)

Productos y mercados	Pesos por kilogramo			
	Mínimo	Máximo	Medio	Tendencia
Ajo importado (continuación)				
Buenaventura (Valle del Cauca)	5.000	5.500	5.167	=
Cali, Cavasa	4.500	4.800	4.579	+
Cali, Santa Helena	4.500	4.500	4.500	=
Cartagena, Bazurto	4.000	4.200	4.117	-
Cartago (Valle del Cauca)	4.800	5.000	4.933	-
Cúcuta, Cenabastos	4.500	5.000	4.873	-
Ibagué, Plaza La 21	5.000	5.500	5.167	-
Ipiales (Nariño), Ipiales somos todos	4.500	4.800	4.767	+
Manizales (Caldas)	5.000	6.000	5.375	=
Medellín, Central Mayorista de Antioquia	5.000	5.500	5.292	=
Montería (Córdoba)	4.400	4.500	4.475	+
Neiva, Surabastos	4.500	5.000	4.811	+
Palmira (Valle del Cauca)	4.500	4.600	4.588	+
Pasto, El Potrerillo	4.500	5.000	4.692	+
Pereira, La 41	5.000	6.500	5.500	-
Pereira, Mercasa	4.000	5.000	4.567	-
Popayán (Cauca)	4.800	5.000	4.875	=
Sincelejo (Sucre)	4.400	4.500	4.422	-
Tuluá (Valle del Cauca)	4.600	4.800	4.763	-
Valledupar, Mercabastos	4.600	4.800	4.633	-
Arveja				
Arauca (Arauca)	1.667	1.667	1.667	=
Armenia, Mercar	900	900	900	=
Barranquilla, Barranquillita	1.300	1.500	1.383	+
Barranquilla, Granabastos	1.400	1.800	1.683	-
Bogotá, D. C., Corabastos	400	500	466	-
Bucaramanga, Centroabastos	833	1.500	1.222	++
Cali, Cavasa	1.000	1.176	1.048	-
Cali, Santa Helena	941	1.176	1.039	-
Cartagena, Bazurto	1.500	1.500	1.500	=
Cartago (Valle del Cauca)	1.600	1.760	1.627	-
Chiquinquirá (Boyacá)	750	1.000	850	-
Cúcuta, Cenabastos	667	1.133	922	++
Duitama (Boyacá)	750	750	750	+++
Ibagué, Plaza La 21	1.120	1.440	1.343	-
Ipiales (Nariño), Ipiales somos todos	1.500	1.500	1.500	=
Manizales (Caldas)	1.440	1.760	1.580	-
Marinilla (Antioquia)	400	550	475	+++
Medellín, Central Mayorista de Antioquia	500	600	558	-
Medellín, Plaza Minorista José María Villa	800	1.000	920	+++
Montería (Córdoba)	700	800	750	+
Neiva, Surabastos	1.400	2.000	1.733	-
Palmira (Valle del Cauca)	1.833	2.000	1.917	-
Pamplona (Norte de Santander)	1.000	1.000	1.000	=
Pereira, La 41	1.250	1.667	1.444	-
Pereira, Mercasa	1.250	1.667	1.472	-
Arveja verde en vaina (continuación)				
Rionegro (Antioquia)	600	900	696	+
Santa Marta (Magdalena)	1.067	1.333	1.260	-
Sincelejo (Sucre)	800	800	800	=
Sogamoso (Boyacá)	900	1.000	944	-
Tuluá (Valle del Cauca)	1.333	1.500	1.444	-
Tunja, Complejo de Servicios del Sur	650	750	697	-
Valledupar, Mercabastos	1.200	1.333	1.311	-
Villavicencio, CAV	1.200	1.600	1.317	-
Arveja verde en vaina				
Arauca (Arauca)	3.733	4.000	3.852	-
Armenia, Mercar	1.920	1.920	1.920	-
Barranquilla, Barranquillita	5.000	5.500	5.175	+
Barranquilla, Granabastos	4.000	4.400	4.233	-
Bogotá, D. C., Corabastos	2.400	2.800	2.617	+
Bucaramanga, Centroabastos	1.400	2.200	1.844	++
Cartago (Valle del Cauca)	1.840	2.000	1.960	-
Chiquinquirá (Boyacá)	1.800	2.000	1.900	-
Cúcuta, Cenabastos	2.400	3.000	2.542	-
Duitama (Boyacá)	1.800	2.000	1.933	+
El Carmen de Viboral (Antioquia)	1.700	1.900	1.775	+++
El Santuario (Antioquia)	1.400	2.000	1.650	-
Ibagué, Plaza La 21	1.200	2.000	1.596	-
Ipiales (Nariño), Ipiales somos todos	1.000	1.200	1.067	+
La Ceja (Antioquia)	2.000	2.500	2.100	+
Manizales (Caldas)	2.000	2.500	2.222	+
Marinilla (Antioquia)	1.600	2.200	1.888	+
Medellín, Central Mayorista de Antioquia	1.300	1.800	1.548	-
Medellín, Plaza Minorista José María Villa	1.800	2.200	1.990	-
Neiva, Surabastos	1.440	1.920	1.671	-
Palmira (Valle del Cauca)	1.400	1.600	1.508	-
Pamplona (Norte de Santander)	1.200	2.500	1.925	-
Pereira, La 41	1.440	1.840	1.613	-
Pereira, Mercasa	1.600	2.000	1.751	-
Rionegro (Antioquia)	2.000	2.300	2.198	+
San Gil (Santander)	2.000	2.560	2.356	-
San Vicente (Antioquia)	1.400	1.500	1.463	-
Socorro (Santander)	2.000	2.400	2.187	-
Sogamoso (Boyacá)	1.800	2.200	2.022	-
Sonsón (Antioquia)	1.333	1.500	1.433	-
Tuluá (Valle del Cauca)	1.440	1.600	1.550	-
Tunja, Complejo de Servicios del Sur	1.800	2.200	1.960	-
Ubaté (Cundinamarca)	2.000	2.000	2.000	-
Villavicencio, CAV	1.600	2.000	1.767	-
Yopal (Casanare)	2.500	2.708	2.604	-
Arveja verde en vaina pastusa				
Buenaventura (Valle del Cauca)	2.000	2.400	2.220	+
Cali, Cavasa	1.400	1.600	1.485	-

Cuadro 2. Mercados mayoristas. Precios de venta de verduras y hortalizas (continuación)
2017 (14 al 20 de octubre)

Productos y mercados	Pesos por kilogramo			
	Mínimo	Máximo	Medio	Tendencia
Arveja verde en vaina pastusa (continuación)				
Cali, Santa Helena	1.400	1.400	1.400	-
Medellín, Central Mayorista de Antioquia	1.200	1.600	1.317	-
Pasto, El Potrerillo	1.200	1.400	1.275	-
Popayán (Cauca)	1.360	1.440	1.395	-
Berenjena				
Barranquilla, Barranquillita	750	875	817	+
Bogotá, D. C., Corabastos	1.300	1.400	1.361	+
Cartagena, Bazarro	2.125	2.300	2.217	+
Manizales (Caldas)	2.000	2.500	2.175	=
Medellín, Central Mayorista de Antioquia	1.500	2.000	1.558	-
Montería (Córdoba)	1.900	2.000	1.992	+
Sincelejo (Sucre)	1.000	1.000	1.000	-
Brócoli				
Armenia, Mercar	1.200	1.600	1.400	-
Barranquilla, Barranquillita	5.500	5.600	5.525	-
Barranquilla, Granabastos	4.500	5.000	4.833	=
Bogotá, D. C., Corabastos	1.500	3.000	2.263	+++
Bucaramanga, Centroabastos	2.000	2.500	2.448	+
Cali, Cavasa	1.400	1.600	1.542	+
Cali, Santa Helena	2.500	2.500	2.500	+
Cartagena, Bazarro	5.000	5.500	5.367	-
Chiquinquirá (Boyacá)	1.000	1.000	1.000	-
Cúcuta, Cenabastos	2.000	3.000	2.396	-
Duitama (Boyacá)	1.200	1.200	1.200	-
Ibagué, Plaza La 21	1.500	2.000	1.563	-
Ipiales (Nariño), Ipiales somos todos	750	1.083	861	-
Manizales (Caldas)	3.333	4.000	3.778	=
Marinilla (Antioquia)	800	1.500	1.169	+++
Medellín, Central Mayorista de Antioquia	1.500	2.000	1.888	+
Neiva, Surabastos	3.000	4.000	3.594	+
Palmira (Valle del Cauca)	1.083	1.250	1.198	-
Pamplona (Norte de Santander)	1.500	2.000	1.750	-
Pasto, El Potrerillo	1.000	1.500	1.083	+
Sogamoso (Boyacá)	1.400	1.600	1.489	+
Tunja, Complejo de Servicios del Sur	1.200	1.400	1.297	+
Ubaté (Cundinamarca)	2.000	2.000	2.000	=
Villavicencio, CAV	1.667	2.667	2.292	-
Calabacín				
Bogotá, D. C., Corabastos	300	400	348	-
Bucaramanga, Centroabastos	800	1.000	883	-
Duitama (Boyacá)	500	500	500	n.d.
Medellín, Central Mayorista de Antioquia	1.000	1.000	1.000	=
Tunja, Complejo de Servicios del Sur	450	550	505	++

Productos y mercados	Pesos por kilogramo			
	Mínimo	Máximo	Medio	Tendencia
Calabacín (continuación)				
Ubaté (Cundinamarca)	1.000	1.000	1.000	-
Calabaza				
Bogotá, D. C., Corabastos	400	680	530	-
Cúcuta, Cenabastos	333	444	394	+
Medellín, Central Mayorista de Antioquia	1.000	1.000	1.000	=
Cebolla cabezona blanca				
Arauca (Arauca)	1.600	1.680	1.647	+
Armenia, Mercar	1.360	1.400	1.387	-
Barranquilla, Barranquillita	1.300	1.440	1.373	-
Barranquilla, Granabastos	1.500	1.720	1.662	-
Bogotá, D. C., Corabastos	1.160	1.300	1.231	-
Bucaramanga, Centroabastos	1.200	1.200	1.200	-
Cartagena, Bazarro	1.400	1.440	1.420	-
Cartago (Valle del Cauca)	1.458	1.563	1.476	-
Chiquinquirá (Boyacá)	1.200	1.400	1.300	-
Cúcuta, Cenabastos	1.200	1.300	1.269	-
Duitama (Boyacá)	1.200	1.200	1.200	++
Florencia (Caquetá)	1.600	1.600	1.600	=
Ibagué, Plaza La 21	1.100	1.600	1.350	-
Ipiales (Nariño), Ipiales somos todos	865	1.058	972	-
Manizales (Caldas)	1.400	1.600	1.538	-
Medellín, Central Mayorista de Antioquia	1.304	1.500	1.413	-
Medellín, Plaza Minorista José María Villa	1.600	1.800	1.680	+
Montería (Córdoba)	1.600	1.600	1.600	+
Pamplona (Norte de Santander)	1.000	1.360	1.227	+
Pereira, La 41	1.300	1.400	1.333	-
Pereira, Mercasa	1.200	1.440	1.313	-
Rionegro (Antioquia)	1.354	1.458	1.385	-
San Gil (Santander)	1.160	1.400	1.236	+
Santa Marta (Magdalena)	1.360	1.600	1.430	-
Sincelejo (Sucre)	1.400	1.500	1.492	-
Socorro (Santander)	1.200	1.300	1.233	-
Sogamoso (Boyacá)	1.000	1.100	1.033	-
Tunja, Complejo de Servicios del Sur	1.000	1.040	1.005	-
Ubaté (Cundinamarca)	1.600	1.600	1.600	=
Valledupar, Mercabastos	1.200	1.400	1.350	-
Villavicencio, CAV	1.200	1.600	1.454	=
Yopal (Casanare)	1.667	1.771	1.719	+
Cebolla cabezona blanca bogotana				
Buenaventura (Valle del Cauca)	1.354	1.458	1.389	+
Cali, Cavasa	1.208	1.354	1.262	-
Cali, Santa Helena	1.250	1.417	1.330	-
Neiva, Surabastos	1.200	1.400	1.283	-
Palmira (Valle del Cauca)	1.146	1.250	1.203	+

Cuadro 2. Mercados mayoristas. Precios de venta de verduras y hortalizas (continuación)
2017 (14 al 20 de octubre)

Productos y mercados	Pesos por kilogramo			
	Precios			Tenden- cia
	Mínimo	Máximo	Medio	
Cebolla cabeza blanca bogotana (continuación)				
Tuluá (Valle del Cauca)	1.250	1.375	1.316	-
Cebolla cabeza blanca importada				
Ipiales (Nariño), Ipiales somos todos	1.196	1.304	1.223	n.d.
Cebolla cabeza blanca pastusa				
Buenaventura (Valle del Cauca)	1.146	1.354	1.250	+
Cali, Cavasa	1.146	1.208	1.164	+
Palmira (Valle del Cauca)	1.000	1.083	1.031	-
Pasto, El Potrerillo	938	1.042	1.012	-
Popayán (Cauca)	1.146	1.250	1.214	-
Cebolla cabeza roja				
Arauca (Arauca)	2.440	2.800	2.613	-
Bogotá, D. C., Corabastos	1.600	1.800	1.647	+
Cúcuta, Cenabastos	1.354	1.667	1.510	-
Florencia (Caquetá)	2.800	2.800	2.800	n.d.
Neiva, Surabastos	1.778	2.222	2.074	++
San Gil (Santander)	2.000	2.200	2.100	=
Cebolla cabeza roja importada				
Cali, Cavasa	1.511	1.778	1.621	+
Ipiales (Nariño), Ipiales somos todos	1.304	1.522	1.389	-
Medellín, Central Mayorista de Antioquia	1.771	2.000	1.916	=
Montería (Córdoba)	1.800	1.900	1.883	-
Cebolla cabeza roja ocañera				
Barranquilla, Barranquillita	1.511	1.556	1.541	+
Barranquilla, Granabastos	1.711	1.889	1.781	+
Cartagena, Bazurto	1.556	1.822	1.683	+
Santa Marta (Magdalena)	1.809	2.571	2.126	+
Sincelejo (Sucre)	1.733	2.000	1.838	+
Valledupar, Mercabastos	1.500	1.600	1.556	+
Valledupar, Mercado Nuevo	1.500	1.600	1.550	+
Cebolla cabeza roja peruana				
Barranquilla, Barranquillita	2.000	2.044	2.011	+
Barranquilla, Granabastos	1.889	2.000	1.944	-
Cartagena, Bazurto	1.783	1.957	1.884	+
Sincelejo (Sucre)	1.848	2.065	1.987	-
Valledupar, Mercabastos	2.000	2.222	2.074	-
Cebolla junca				
Arauca (Arauca)	1.481	1.630	1.556	-
Armenia, Mercar	1.786	1.857	1.833	-
Bucaramanga, Centroabastos	1.094	1.563	1.348	-
Cebolla junca (continuación)				
Cartago (Valle del Cauca)	1.040	1.840	1.427	+++
Florencia (Caquetá)	960	960	960	-
Ipiales (Nariño), Ipiales somos todos	1.000	1.250	1.129	-
La Ceja (Antioquia)	1.200	1.440	1.280	-
Manizales (Caldas)	1.600	1.920	1.780	+++
Medellín, Central Mayorista de Antioquia	1.294	2.000	1.575	+++
Medellín, Plaza Minorista José María Villa	1.500	2.300	1.885	+++
Montería (Córdoba)	1.667	2.083	1.861	++
Pereira, La 41	1.333	1.733	1.556	+++
Pereira, Mercasa	1.000	1.333	1.222	+++
Rionegro (Antioquia)	1.200	1.500	1.295	-
Santa Marta (Magdalena)	1.333	1.500	1.373	-
Sincelejo (Sucre)	1.000	1.000	1.000	+++
Sonsón (Antioquia)	571	714	661	-
Ubaté (Cundinamarca)	1.000	1.000	1.000	=
Valledupar, Mercabastos	1.500	1.500	1.500	-
Villavicencio, CAV	833	1.333	1.104	-
Yopal (Casanare)	1.167	1.333	1.250	-
Cebolla junca Aquitania				
Barranquilla, Barranquillita	1.333	1.867	1.678	+
Bogotá, D. C., Corabastos	1.167	1.667	1.417	-
Bucaramanga, Centroabastos	1.094	1.563	1.302	-
Buenaventura (Valle del Cauca)	2.250	2.500	2.417	-
Cali, Cavasa	667	1.111	920	++
Cali, Santa Helena	1.111	1.111	1.111	+++
Chiquinquirá (Boyacá)	1.233	1.333	1.296	-
Duitama (Boyacá)	1.000	1.000	1.000	-
Ibagué, Plaza La 21	800	1.200	1.062	-
Neiva, Surabastos	1.000	1.500	1.211	+
San Gil (Santander)	1.600	1.760	1.689	-
Sogamoso (Boyacá)	1.167	1.333	1.259	-
Tuluá (Valle del Cauca)	1.778	1.956	1.867	-
Tunja, Complejo de Servicios del Sur	933	1.000	987	-
Cebolla junca Berlín				
Barranquilla, Barranquillita	1.267	2.000	1.669	+
Barranquilla, Granabastos	1.600	1.667	1.628	-
Cartagena, Bazurto	1.600	2.000	1.811	+
Cúcuta, Cenabastos	938	1.563	1.129	-
Pamplona (Norte de Santander)	1.250	1.250	1.250	-
Valledupar, Mercabastos	1.500	1.667	1.537	-
Cebolla junca pastusa				
Palmira (Valle del Cauca)	750	833	786	-
Pasto, El Potrerillo	622	800	670	-
Popayán (Cauca)	667	711	706	-

Cuadro 2. Mercados mayoristas. Precios de venta de verduras y hortalizas (continuación)
2017 (14 al 20 de octubre)

Productos y mercados	Pesos por kilogramo			
	Mínimo	Máximo	Medio	Tendencia
Cebolla junca Tenerife				
Cali, Cavasa	750	1.250	1.030	++
Cali, Santa Helena	850	1.150	1.000	+++
Palmira (Valle del Cauca)	800	1.111	922	-
Cebolla puerro				
Bogotá, D. C., Corabastos	1.000	1.250	1.125	-
Cúcuta, Cenabastos	2.250	3.000	2.604	+
Medellín, Central Mayorista de Antioquia	1.500	1.500	1.500	=
Pamplona (Norte de Santander)	2.000	2.500	2.250	=
Cebollín chino				
Barranquilla, Barranquillita	3.900	4.200	4.042	+
Cartagena, Bazaruto	6.000	6.000	6.000	=
Chócolo mazorca				
Armenia, Mercar	829	857	852	-
Armenia, Retiro	786	857	810	-
Barranquilla, Barranquillita	757	811	779	-
Bogotá, D. C., Corabastos	900	1.100	989	-
Bucaramanga, Centroabastos	875	1.000	948	-
Buenaventura (Valle del Cauca)	1.000	1.000	1.000	-
Cali, Cavasa	857	1.000	935	-
Cali, Santa Helena	714	857	821	-
Cartagena, Bazaruto	625	700	644	=
Cartago (Valle del Cauca)	1.000	1.125	1.063	=
Chiquinquirá (Boyacá)	1.000	1.000	1.000	=
Cúcuta, Cenabastos	545	818	649	-
Duitama (Boyacá)	900	1.000	925	-
El Santuario (Antioquia)	1.000	1.063	1.042	-
Ibagué, Plaza La 21	640	720	663	-
Ipiales (Nariño), Ipiales somos todos	800	914	819	-
Manizales (Caldas)	800	800	800	+
Marinilla (Antioquia)	667	792	721	+
Medellín, Central Mayorista de Antioquia	625	750	719	-
Medellín, Plaza Minorista José María Villa	800	933	842	+
Neiva, Surabastos	720	1.040	913	-
Pamplona (Norte de Santander)	455	636	558	++
Pasto, El Potrerillo	929	1.071	994	-
Peñol (Antioquia)	667	792	743	+
Popayán (Cauca)	600	629	618	-
Rionegro (Antioquia)	786	857	829	++
San Gil (Santander)	1.200	1.300	1.250	-
San Vicente (Antioquia)	750	800	777	+
Santa Marta (Magdalena)	900	900	900	++
Sincelejo (Sucre)	660	700	684	+
Socorro (Santander)	1.250	1.375	1.333	++
Sogamoso (Boyacá)	1.000	1.200	1.133	-
Sonsón (Antioquia)	600	600	600	++

Productos y mercados	Pesos por kilogramo			
	Mínimo	Máximo	Medio	Tendencia
Chócolo mazorca (continuación)				
Tunja, Complejo de Servicios del Sur	700	800	780	-
Ubaté (Cundinamarca)	900	1.000	950	--
Valledupar, Mercabastos	600	700	677	-
Villavicencio, CAV	1.000	1.400	1.208	-
Yopal (Casanare)	1.875	2.000	1.938	+
Cidra				
Bogotá, D. C., Corabastos	1.400	1.500	1.406	-
Marinilla (Antioquia)	300	450	388	-
Medellín, Central Mayorista de Antioquia	600	800	688	-
Peñol (Antioquia)	350	500	420	++
San Vicente (Antioquia)	400	500	458	+
Villavicencio, CAV	1.600	2.000	1.942	+
Cilantro				
Arauca (Arauca)	6.000	6.000	6.000	=
Armenia, Mercar	2.000	2.000	2.000	=
Barranquilla, Barranquillita	4.800	5.000	4.942	-
Bogotá, D. C., Corabastos	1.000	2.000	1.300	--
Bucaramanga, Centroabastos	4.000	7.000	5.500	--
Buenaventura (Valle del Cauca)	1.750	2.000	1.917	=
Cali, Cavasa	1.250	1.500	1.438	+++
Cali, Santa Helena	1.000	1.250	1.125	++
Cartagena, Bazaruto	2.700	3.000	2.800	=
Cartago (Valle del Cauca)	2.250	2.500	2.438	+
Chiquinquirá (Boyacá)	1.250	1.750	1.406	-
Cúcuta, Cenabastos	4.000	7.000	5.600	++
Duitama (Boyacá)	2.000	2.000	2.000	--
Florencia (Caquetá)	3.000	3.000	3.000	=
Ibagué, Plaza La 21	1.200	1.600	1.433	--
Ipiales (Nariño), Ipiales somos todos	600	1.200	867	-
La Ceja (Antioquia)	2.000	3.000	2.667	=
Manizales (Caldas)	4.000	4.000	4.000	=
Marinilla (Antioquia)	1.500	2.500	2.000	++
Medellín, Central Mayorista de Antioquia	2.000	4.000	3.492	+++
Medellín, Plaza Minorista José María Villa	2.500	5.500	4.031	+++
Montería (Córdoba)	4.000	6.000	4.792	+++
Neiva, Surabastos	2.000	4.667	2.963	+++
Palmira (Valle del Cauca)	1.000	1.500	1.188	++
Pamplona (Norte de Santander)	1.667	2.000	1.833	--
Pasto, El Potrerillo	2.500	4.500	3.750	-
Pereira, La 41	2.000	3.000	2.667	+++
Pereira, Mercasa	2.000	2.500	2.111	+++
Popayán (Cauca)	1.500	2.000	1.750	+++
Rionegro (Antioquia)	2.500	4.000	3.298	++
San Gil (Santander)	4.000	4.600	4.200	=
Santa Marta (Magdalena)	2.000	2.000	2.000	-

Cuadro 2. Mercados mayoristas. Precios de venta de verduras y hortalizas (continuación)
2017 (14 al 20 de octubre)

Productos y mercados	Pesos por kilogramo				Tendencia	Productos y mercados	Pesos por kilogramo				Tendencia
	Mínimo	Máximo	Medio				Mínimo	Máximo	Medio		
Cilantro (continuación)						Espinaca (continuación)					
Sincelejo (Sucre)	3.000	3.000	3.000	=		Bucaramanga, Centroabastos	2.000	2.500	2.125	--	
Sogamoso (Boyacá)	1.800	2.500	2.122	+++		Cartagena, Bazurto	5.000	5.500	5.367	-	
Tuluá (Valle del Cauca)	1.250	1.500	1.375	=		Chiquinquirá (Boyacá)	1.500	1.500	1.500	=	
Tunja, Complejo de Servicios del Sur	375	1.750	1.108	-		Duitama (Boyacá)	1.000	1.000	1.000	--	
Ubaté (Cundinamarca)	2.500	2.500	2.500	-		Ibagué, Plaza La 21	1.333	1.667	1.542	-	
Valledupar, Mercabastos	2.000	2.500	2.167	-		Ipiales (Nariño), Ipiales somos todos	1.500	2.000	1.667	=	
Valledupar, Mercado Nuevo	2.000	2.500	2.167	-		Manizales (Caldas)	2.500	3.000	2.750	=	
Villavicencio, CAV	1.000	3.000	1.988	-		Medellín, Central Mayorista de Antioquia	1.500	2.000	1.558	+	
Yopal (Casanare)	5.000	5.000	5.000	=		Medellín, Plaza Minorista José María Villa	1.800	2.200	2.019	+++	
Coles						Neiva, Surabastos	1.412	2.118	1.778	-	
Barranquilla, Barranquillita	1.800	2.000	1.892	+		Pamplona (Norte de Santander)	2.000	2.000	2.000	=	
Bogotá, D. C., Corabastos	1.600	2.000	1.789	++		Pasto, El Potrerillo	2.000	3.000	2.542	-	
Medellín, Central Mayorista de Antioquia	1.000	1.000	1.000	+		Sogamoso (Boyacá)	1.667	2.333	1.815	-	
Medellín, Plaza Minorista José María Villa	1.000	1.000	1.000	+		Tunja, Complejo de Servicios del Sur	1.125	1.250	1.175	--	
						Ubaté (Cundinamarca)	706	706	706	-	
						Villavicencio, CAV	1.000	1.400	1.258	+	
Coliflor						Frijol verde bolo					
Armenia, Mercar	1.333	1.833	1.569	+		Cúcuta, Cenabastos	2.000	2.500	2.293	+	
Barranquilla, Barranquillita	5.500	5.600	5.525	-		Pamplona (Norte de Santander)	1.400	2.083	1.794	-	
Barranquilla, Granabastos	5.000	5.400	5.133	=							
Bucaramanga, Centroabastos	2.000	2.500	2.438	+		Frijol verde cargamento					
Cali, Cavasa	1.400	1.600	1.535	-		Bogotá, D. C., Corabastos	2.200	2.400	2.320	-	
Cali, Santa Helena	2.500	2.500	2.500	+		Cali, Cavasa	2.400	2.600	2.517	-	
Cartagena, Bazurto	5.000	5.500	5.367	-		Cali, Santa Helena	2.400	2.600	2.500	-	
Cartago (Valle del Cauca)	1.920	2.080	2.000	-		Chiquinquirá (Boyacá)	1.800	2.200	2.050	-	
Chiquinquirá (Boyacá)	1.200	1.200	1.200	-		Duitama (Boyacá)	2.200	2.400	2.350	=	
Cúcuta, Cenabastos	2.000	3.000	2.406	-		El Carmen de Viboral (Antioquia)	2.200	2.300	2.250	++	
Duitama (Boyacá)	1.200	1.200	1.200	-		El Santuario (Antioquia)	1.800	2.700	2.208	-	
Ipiales (Nariño), Ipiales somos todos	667	833	708	--		La Ceja (Antioquia)	2.500	2.800	2.592	+	
Manizales (Caldas)	2.800	3.000	2.933	=		Marinilla (Antioquia)	2.200	2.700	2.474	-	
Marinilla (Antioquia)	1.300	1.700	1.525	++		Medellín, Central Mayorista de Antioquia	1.800	3.000	2.254	-	
Medellín, Central Mayorista de Antioquia	1.500	3.000	2.033	+		Medellín, Plaza Minorista José María Villa	2.200	3.500	2.650	-	
Neiva, Surabastos	1.400	2.500	2.011	-		Pasto, El Potrerillo	2.000	2.400	2.250	-	
Palmira (Valle del Cauca)	1.300	1.600	1.463	-		Peñol (Antioquia)	2.300	2.600	2.446	-	
Pamplona (Norte de Santander)	2.000	2.000	2.000	=		Popayán (Cauca)	2.100	2.200	2.188	--	
Pasto, El Potrerillo	1.000	1.500	1.083	+		Rionegro (Antioquia)	2.300	2.500	2.355	-	
Pereira, La 41	1.417	2.333	1.958	--		San Vicente (Antioquia)	2.400	2.500	2.463	+	
Pereira, Mercasa	1.250	2.000	1.625	-		Sogamoso (Boyacá)	2.200	2.400	2.333	+	
Popayán (Cauca)	1.333	1.417	1.347	-		Sonsón (Antioquia)	2.000	2.100	2.025	--	
Sogamoso (Boyacá)	1.500	1.600	1.511	+		Tuluá (Valle del Cauca)	2.640	2.800	2.747	-	
Tunja, Complejo de Servicios del Sur	1.400	1.500	1.423	-		Tunja, Complejo de Servicios del Sur	2.400	2.400	2.400	-	
Ubaté (Cundinamarca)	600	600	600	-		Villavicencio, CAV	2.000	2.400	2.167	-	
Villavicencio, CAV	1.400	1.800	1.508	-		Yopal (Casanare)	3.125	3.333	3.229	+	
Espinaca						Frijol verde en vaina					
Armenia, Mercar	1.778	2.000	1.889	+		Arauca (Arauca)	2.933	3.333	3.126	-	
Barranquilla, Barranquillita	5.400	5.600	5.508	-							
Barranquilla, Granabastos	5.000	5.400	5.133	=							
Bogotá, D. C., Corabastos	600	800	692	+							

Cuadro 2. Mercados mayoristas. Precios de venta de verduras y hortalizas (continuación)
2017 (14 al 20 de octubre)

Productos y mercados	Pesos por kilogramo			
	Mínimo	Máximo	Medio	Tendencia
Frijol verde en vaina (continuación)				
Armenia, Mercar	2.880	2.880	2.880	-
Barranquilla, Barranquillita	5.000	5.500	5.133	-
Barranquilla, Granabastos	4.000	4.500	4.167	=
Bucaramanga, Centroabastos	1.600	2.200	1.875	-
Buenaventura (Valle del Cauca)	2.800	3.200	3.000	=
Cartago (Valle del Cauca)	2.800	3.200	3.013	-
Chiquinquirá (Boyacá)	1.800	2.000	1.867	-
Cúcuta, Cenabastos	1.200	1.700	1.504	+
Ibagué, Plaza La 21	2.000	2.400	2.240	-
Ipiales (Nariño), Ipiales somos todos	2.037	2.222	2.181	+
Manizales (Caldas)	2.500	3.500	2.963	-
Montería (Córdoba)	2.900	3.500	3.225	-
Neiva, Surabastos	2.240	2.800	2.609	-
Pamplona (Norte de Santander)	1.000	1.833	1.378	-
Pereira, La 41	2.300	2.500	2.450	-
Pereira, Mercasa	2.300	2.600	2.433	-
San Gil (Santander)	2.400	2.560	2.471	-
Sincedejo (Sucre)	3.000	3.000	3.000	=
Socorro (Santander)	2.400	2.560	2.480	=
Tunja, Complejo de Servicios del Sur	1.800	2.000	1.847	-
Ubaté (Cundinamarca)	1.600	1.600	1.600	-

Haba verde				
Bogotá, D. C., Corabastos	1.200	1.600	1.347	++
Chiquinquirá (Boyacá)	800	800	800	-
Cúcuta, Cenabastos	800	1.000	967	-
Duitama (Boyacá)	700	700	700	++
Ipiales (Nariño), Ipiales somos todos	300	600	411	+
Pamplona (Norte de Santander)	500	1.000	707	-
Sogamoso (Boyacá)	600	700	633	+
Tunja, Complejo de Servicios del Sur	700	800	740	-
Ubaté (Cundinamarca)	1.000	1.000	1.000	=

Habichuela				
Arauca (Arauca)	2.509	2.618	2.558	-
Armenia, Mercar	1.280	1.600	1.453	+
Barranquilla, Barranquillita	1.600	2.400	2.092	-
Barranquilla, Granabastos	1.700	2.500	2.117	-
Bogotá, D. C., Corabastos	1.500	2.000	1.714	-
Bucaramanga, Centroabastos	1.250	1.600	1.395	-
Buenaventura (Valle del Cauca)	1.600	2.400	2.133	++
Cali, Cavasa	1.200	2.000	1.579	++
Cali, Santa Helena	1.800	2.000	1.900	+++
Cartagena, Bazaruto	2.000	2.100	2.025	-
Cartago (Valle del Cauca)	1.840	2.000	1.920	+
Chiquinquirá (Boyacá)	1.600	2.000	1.840	++
Cúcuta, Cenabastos	1.000	2.000	1.398	-
Duitama (Boyacá)	2.000	2.250	2.083	+
El Santuario (Antioquia)	1.700	2.000	1.794	+++
Florencia (Caquetá)	1.840	1.840	1.840	=

Productos y mercados	Pesos por kilogramo			
	Mínimo	Máximo	Medio	Tendencia
Habichuela (continuación)				
Ibagué, Plaza La 21	1.440	1.760	1.570	-
Ipiales (Nariño), Ipiales somos todos	2.500	2.500	2.500	=
La Ceja (Antioquia)	1.800	2.200	1.975	+++
Manizales (Caldas)	1.920	2.400	2.220	+++
Marinilla (Antioquia)	1.250	2.000	1.654	+++
Medellín, Central Mayorista de Antioquia	1.200	2.000	1.666	+++
Medellín, Plaza Minorista José María Villa	1.500	2.500	2.093	+++
Montería (Córdoba)	1.800	2.100	1.975	-
Neiva, Surabastos	1.440	2.000	1.729	-
Palmira (Valle del Cauca)	1.400	2.000	1.650	-
Pamplona (Norte de Santander)	750	1.250	974	-
Pasto, El Potrerillo	1.600	2.400	1.933	+
Pereira, La 41	1.280	2.000	1.640	-
Pereira, Mercasa	1.280	1.600	1.487	-
Popayán (Cauca)	1.400	2.000	1.755	-
Rionegro (Antioquia)	1.300	2.000	1.646	+
San Gil (Santander)	1.591	1.909	1.747	++
Santa Marta (Magdalena)	1.750	2.300	1.980	-
Sincedejo (Sucre)	1.500	2.500	1.997	+
Socorro (Santander)	1.364	1.727	1.530	++
Sogamoso (Boyacá)	1.750	2.000	1.889	-
Tuluá (Valle del Cauca)	1.440	1.760	1.620	+
Tunja, Complejo de Servicios del Sur	1.400	2.000	1.627	-
Ubaté (Cundinamarca)	1.600	1.600	1.600	-
Valledupar, Mercabastos	1.250	1.750	1.542	-
Villavicencio, CAV	1.500	2.000	1.743	-
Yopal (Casanare)	2.778	2.778	2.778	++

Habichuela larga				
Barranquilla, Barranquillita	3.000	3.200	3.050	+
Montería (Córdoba)	5.000	5.000	5.000	=

Lechuga Batavia				
Armenia, Mercar	867	933	911	-
Barranquilla, Barranquillita	1.200	1.300	1.225	+
Barranquilla, Granabastos	1.200	1.300	1.225	-
Bogotá, D. C., Corabastos	800	800	800	+
Bucaramanga, Centroabastos	833	1.000	927	-
Buenaventura (Valle del Cauca)	1.000	1.200	1.050	-
Cali, Cavasa	385	615	497	-
Cali, Santa Helena	538	538	538	-
Cartagena, Bazaruto	1.000	1.000	1.000	=
Cartago (Valle del Cauca)	1.231	1.308	1.269	-
Chiquinquirá (Boyacá)	1.000	1.000	1.000	-
Cúcuta, Cenabastos	667	1.000	795	+
Duitama (Boyacá)	800	1.000	933	-
Ibagué, Plaza La 21	1.120	1.280	1.170	+
Ipiales (Nariño), Ipiales somos todos	308	385	346	-

BOLETÍN SEMANAL PRECIOS MAYORISTAS

Cuadro 2. Mercados mayoristas. Precios de venta de verduras y hortalizas (continuación)
2017 (14 al 20 de octubre)

Productos y mercados	Pesos por kilogramo			
	Mínimo	Máximo	Medio	Tendencia
Lechuga Batavia (continuación)				
Manizales (Caldas)	1.400	1.800	1.538	-
Marinilla (Antioquia)	500	700	610	+
Medellín, Central Mayorista de Antioquia	429	875	723	+++
Medellín, Plaza Minorista José María Villa	571	857	683	+
Montería (Córdoba)	1.000	1.083	1.014	+++
Neiva, Surabastos	960	1.440	1.178	-
Palmira (Valle del Cauca)	615	692	635	+
Pamplona (Norte de Santander)	833	1.000	917	-
Pasto, El Potrerillo	462	538	494	-
Pereira, La 41	917	1.417	1.167	+
Pereira, Mercasa	1.000	1.333	1.194	+
Popayán (Cauca)	615	692	635	-
Rionegro (Antioquia)	800	1.200	956	++
San Gil (Santander)	1.250	1.500	1.361	+
Santa Marta (Magdalena)	1.250	1.500	1.350	-
Sincelejo (Sucre)	900	1.200	1.033	+
Sogamoso (Boyacá)	1.000	1.200	1.089	=
Sonsón (Antioquia)	700	800	750	-
Tuluá (Valle del Cauca)	615	692	679	-
Tunja, Complejo de Servicios del Sur	900	1.000	967	+
Ubaté (Cundinamarca)	800	800	800	+++
Valledupar, Mercabastos	1.250	1.667	1.431	++
Villavicencio, CAV	1.000	1.400	1.158	-
Yopal (Casanare)	1.800	2.000	1.900	-
Lechuga crespa verde				
Arauca (Arauca)	2.000	2.000	2.000	=
Bogotá, D. C., Corabastos	1.333	1.667	1.436	-
Bucaramanga, Centroabastos	1.000	1.000	1.000	=
Cali, Cavasa	2.400	2.600	2.483	+
Cúcuta, Cenabastos	3.000	4.000	3.250	+
Medellín, Central Mayorista de Antioquia	1.000	1.500	1.178	+
Neiva, Surabastos	1.000	1.500	1.194	-
Villavicencio, CAV	4.000	4.800	4.600	+
Pepino cohombro				
Arauca (Arauca)	3.273	3.636	3.439	+
Armenia, Mercar	1.300	1.400	1.367	+
Barranquilla, Barranquillita	1.750	1.875	1.783	++
Barranquilla, Granabastos	1.600	1.750	1.667	+
Bogotá, D. C., Corabastos	1.800	2.000	1.978	+
Bucaramanga, Centroabastos	1.200	1.400	1.229	+
Buenaventura (Valle del Cauca)	1.000	1.600	1.383	+++
Cali, Cavasa	1.167	1.333	1.241	+++
Cali, Santa Helena	1.167	1.333	1.250	+
Cartagena, Bazurto	1.200	1.280	1.220	-
Cartago (Valle del Cauca)	1.300	1.500	1.388	+

Productos y mercados	Pesos por kilogramo			
	Mínimo	Máximo	Medio	Tendencia
Pepino cohombro (continuación)				
Cúcuta, Cenabastos	1.400	2.000	1.554	++
Duitama (Boyacá)	1.400	1.400	1.400	-
Florencia (Caquetá)	1.200	1.280	1.227	+
Ibagué, Plaza La 21	1.200	1.600	1.430	+
Ipiales (Nariño), Ipiales somos todos	1.667	1.667	1.667	=
La Ceja (Antioquia)	1.200	1.500	1.367	+
Manizales (Caldas)	1.300	1.500	1.425	++
Marinilla (Antioquia)	1.000	1.400	1.156	++
Medellín, Central Mayorista de Antioquia	1.400	1.500	1.458	-
Medellín, Plaza Minorista José María Villa	1.400	1.800	1.660	+
Neiva, Surabastos	1.600	1.600	1.600	-
Palmira (Valle del Cauca)	1.167	1.333	1.213	++
Pamplona (Norte de Santander)	1.200	1.600	1.450	-
Pasto, El Potrerillo	1.400	1.600	1.433	-
Pereira, La 41	1.200	1.800	1.550	+
Pereira, Mercasa	1.300	1.500	1.392	++
Popayán (Cauca)	769	1.077	865	++
Rionegro (Antioquia)	1.000	1.200	1.090	-
San Gil (Santander)	800	1.000	880	+
Santa Marta (Magdalena)	1.625	2.000	1.805	+
Sincelejo (Sucre)	1.400	1.500	1.433	-
Socorro (Santander)	720	880	813	-
Sogamoso (Boyacá)	1.300	1.400	1.344	++
Sonsón (Antioquia)	800	1.000	900	=
Tuluá (Valle del Cauca)	1.000	1.500	1.250	++
Tunja, Complejo de Servicios del Sur	1.280	1.400	1.373	++
Valledupar, Mercabastos	1.400	1.400	1.400	++
Villavicencio, CAV	1.600	1.800	1.717	-
Pepino de rellenar				
Bogotá, D. C., Corabastos	1.167	1.800	1.367	+
Chiquinquirá (Boyacá)	1.167	1.250	1.219	-
Duitama (Boyacá)	1.000	1.083	1.056	+++
Ibagué, Plaza La 21	1.440	1.600	1.507	+
Neiva, Surabastos	800	1.600	1.342	+
San Gil (Santander)	960	1.200	1.120	-
Sogamoso (Boyacá)	667	1.000	800	++
Tunja, Complejo de Servicios del Sur	1.000	1.167	1.083	++
Ubaté (Cundinamarca)	800	800	800	-
Villavicencio, CAV	1.200	1.800	1.563	+
Yopal (Casanare)	2.400	2.500	2.450	+
Perejil				
Arauca (Arauca)	12.000	12.000	12.000	=
Armenia, Mercar	3.750	4.000	3.875	-
Barranquilla, Barranquillita	9.000	9.200	9.067	=
Bogotá, D. C., Corabastos	2.000	2.667	2.314	+
Bucaramanga, Centroabastos	5.000	6.000	5.500	=

Cuadro 2. Mercados mayoristas. Precios de venta de verduras y hortalizas (continuación)
2017 (14 al 20 de octubre)

Productos y mercados	Pesos por kilogramo			
	Mínimo	Máximo	Medio	Tendencia
Perejil (continuación)				
Chiquinquirá (Boyacá)	2.250	3.333	2.750	-
Duitama (Boyacá)	1.250	1.250	1.250	-
Ibagué, Plaza La 21	5.000	5.000	5.000	-
Ipiales (Nariño), Ipiales somos todos	3.000	4.000	3.111	+
Manizales (Caldas)	4.000	4.800	4.400	=
Medellín, Central Mayorista de Antioquia	1.500	2.000	1.975	+
Neiva, Surabastos	3.333	6.000	4.806	-
Pasto, El Potrerillo	2.500	4.500	3.625	-
San Gil (Santander)	4.000	4.600	4.200	-
Sogamoso (Boyacá)	1.600	3.000	2.000	+++
Tunja, Complejo de Servicios del Sur	2.500	3.000	2.650	-
Pimentón				
Arauca (Arauca)	2.333	2.667	2.500	++
Armenia, Mercar	1.300	1.400	1.383	+++
Barranquilla, Barranquillita	1.500	1.750	1.625	+
Barranquilla, Granabastos	1.667	2.167	1.958	+
Bogotá, D. C., Corabastos	1.800	2.700	2.289	+++
Bucaramanga, Centroabastos	1.333	2.000	1.784	++
Buenaventura (Valle del Cauca)	1.143	1.714	1.476	+
Cali, Cavasa	1.200	1.300	1.265	+
Cali, Santa Helena	1.500	1.500	1.500	++
Cartagena, Bazarro	2.000	2.083	2.063	-
Cartago (Valle del Cauca)	1.200	1.400	1.325	+
Chiquinquirá (Boyacá)	1.071	1.286	1.259	+++
Cúcuta, Cenabastos	1.250	1.667	1.527	-
Duitama (Boyacá)	1.429	1.429	1.429	-
Florencia (Caquetá)	1.000	1.000	1.000	-
Ibagué, Plaza La 21	1.200	2.000	1.722	+
Ipiales (Nariño), Ipiales somos todos	3.000	3.000	3.000	++
La Ceja (Antioquia)	1.200	1.500	1.300	-
Manizales (Caldas)	1.300	1.500	1.400	++
Marinilla (Antioquia)	800	1.200	1.033	-
Medellín, Central Mayorista de Antioquia	1.200	1.600	1.383	-
Medellín, Plaza Minorista José María Villa	1.400	1.800	1.593	-
Montería (Córdoba)	1.700	2.000	1.858	-
Neiva, Surabastos	1.429	2.143	1.821	++
Palmira (Valle del Cauca)	1.200	1.500	1.313	++
Pamplona (Norte de Santander)	1.667	2.083	2.014	+++
Pasto, El Potrerillo	1.400	2.000	1.750	++
Peñol (Antioquia)	700	1.100	905	-
Pereira, La 41	1.200	1.700	1.525	-
Pereira, Mercasa	1.200	1.300	1.283	-
Popayán (Cauca)	1.143	1.429	1.321	-
Rionegro (Antioquia)	1.100	1.400	1.218	+
San Gil (Santander)	857	1.214	1.079	+
Santa Marta (Magdalena)	1.667	1.833	1.733	+
Sincelejo (Sucre)	1.400	1.800	1.569	-

Productos y mercados	Pesos por kilogramo			
	Mínimo	Máximo	Medio	Tendencia
Pimentón (continuación)				
Socorro (Santander)	857	1.071	929	=
Sogamoso (Boyacá)	714	1.167	1.011	-
Sonsón (Antioquia)	700	800	775	++
Tuluá (Valle del Cauca)	1.000	1.500	1.225	+++
Tunja, Complejo de Servicios del Sur	1.286	1.429	1.381	+
Ubaté (Cundinamarca)	2.000	2.000	2.000	=
Valledupar, Mercabastos	1.667	2.083	1.986	+
Valledupar, Mercado Nuevo	1.667	2.083	1.972	++
Villavicencio, CAV	2.083	2.917	2.378	++
Yopal (Casanare)	2.083	2.083	2.083	=
Pimentón verde				
Bucaramanga, Centroabastos	615	1.231	1.061	+++
Medellín, Central Mayorista de Antioquia	2.000	2.000	2.000	=
Rábano rojo				
Armenia, Mercar	1.200	1.400	1.300	+++
Barranquilla, Barranquillita	4.400	4.600	4.500	-
Bogotá, D. C., Corabastos	700	1.100	860	+
Bucaramanga, Centroabastos	2.000	2.000	2.000	=
Cartagena, Bazarro	5.000	5.600	5.383	-
Manizales (Caldas)	3.000	4.000	3.500	=
Medellín, Central Mayorista de Antioquia	2.000	2.000	2.000	++
Neiva, Surabastos	2.500	5.000	3.050	+
Pamplona (Norte de Santander)	2.000	3.000	2.500	+++
Pasto, El Potrerillo	2.000	2.000	2.000	=
Remolacha				
Arauca (Arauca)	1.818	2.127	1.982	+
Armenia, Mercar	992	1.120	1.059	-
Barranquilla, Barranquillita	1.133	1.333	1.279	-
Barranquilla, Granabastos	1.100	1.250	1.164	-
Bogotá, D. C., Corabastos	750	1.167	860	-
Bucaramanga, Centroabastos	1.100	1.300	1.171	-
Cartagena, Bazarro	1.167	1.200	1.183	=
Chiquinquirá (Boyacá)	800	900	850	=
Duitama (Boyacá)	800	900	867	-
El Santuario (Antioquia)	900	1.100	1.033	-
Florencia (Caquetá)	1.771	1.771	1.771	-
Ibagué, Plaza La 21	1.200	1.600	1.490	+
Ipiales (Nariño), Ipiales somos todos	833	1.167	1.042	-
La Ceja (Antioquia)	1.000	1.300	1.183	+
Manizales (Caldas)	1.455	1.818	1.591	+
Medellín, Central Mayorista de Antioquia	1.000	1.200	1.092	-
Medellín, Plaza Minorista José María Villa	1.200	1.700	1.403	-
Montería (Córdoba)	1.200	1.500	1.425	-
Neiva, Surabastos	960	1.280	1.120	-

BOLETÍN SEMANAL PRECIOS MAYORISTAS

Cuadro 2. Mercados mayoristas. Precios de venta de verduras y hortalizas (continuación)
2017 (14 al 20 de octubre)

Productos y mercados	Pesos por kilogramo			Tendencia
	Mínimo	Máximo	Medio	
Remolacha (continuación)				
Rionegro (Antioquia)	1.200	1.500	1.343	++
San Gil (Santander)	1.100	1.300	1.211	-
Santa Marta (Magdalena)	1.083	1.333	1.212	-
Sincelejo (Sucre)	1.500	1.600	1.550	-
Sogamoso (Boyacá)	1.000	1.040	1.004	+
Tunja, Complejo de Servicios del Sur	700	800	780	-
Valledupar, Mercabastos	1.000	1.167	1.139	-
Villavicencio, CAV	833	1.500	1.222	+
Yopal (Casanare)	1.333	1.500	1.417	-
Remolacha bogotana				
Buenaventura (Valle del Cauca)	1.600	2.000	1.867	++
Cali, Cavasa	1.000	1.167	1.104	+
Cali, Santa Helena	1.000	1.167	1.097	+
Cartago (Valle del Cauca)	1.300	1.600	1.483	-
Palmira (Valle del Cauca)	1.167	1.250	1.208	-
Tuluá (Valle del Cauca)	1.167	1.250	1.208	-
Remolacha regional				
Cúcuta, Cenabastos	800	1.600	1.183	+++
Marinilla (Antioquia)	1.000	1.100	1.044	-
Pamplona (Norte de Santander)	700	1.000	817	++
Repollo blanco				
Arauca (Arauca)	1.200	1.333	1.278	+
Armenia, Mercar	667	667	667	+
Barranquilla, Barranquillita	1.143	1.214	1.167	-
Barranquilla, Granabastos	1.114	1.257	1.177	-
Bucaramanga, Centroabastos	560	640	577	=
Buenaventura (Valle del Cauca)	433	667	550	-
Cali, Cavasa	267	400	326	-
Cali, Santa Helena	400	500	439	-
Cartagena, Bazurto	1.000	1.114	1.032	+
Cartago (Valle del Cauca)	800	880	840	+
El Santuario (Antioquia)	250	300	262	-
Florencia (Caquetá)	857	857	857	-
La Ceja (Antioquia)	400	400	400	+
Marinilla (Antioquia)	208	250	232	-
Medellín, Central Mayorista de Antioquia	231	308	271	-
Medellín, Plaza Minorista José María Villa	308	338	331	-
Montería (Córdoba)	417	500	486	-
Palmira (Valle del Cauca)	433	500	467	-
Pasto, El Potrerillo	133	217	182	-
Pereira, La 41	680	880	793	-
Pereira, Mercasa	720	720	720	-
Popayán (Cauca)	360	380	363	-
Rionegro (Antioquia)	292	350	324	+
Santa Marta (Magdalena)	1.143	1.214	1.171	-
Sincelejo (Sucre)	400	417	415	-

Productos y mercados	Pesos por kilogramo			Tendencia
	Mínimo	Máximo	Medio	
Repollo blanco (continuación)				
Sonsón (Antioquia)	400	462	431	+
Tuluá (Valle del Cauca)	500	667	583	-
Valledupar, Mercabastos	714	714	714	-
Villavicencio, CAV	1.000	1.500	1.184	-
Yopal (Casanare)	1.000	1.083	1.042	+
Repollo blanco bogotano				
Neiva, Surabastos	800	960	906	-
Pereira, La 41	1.000	1.143	1.054	-
Pereira, Mercasa	1.000	1.143	1.067	-
Repollo morado				
Bucaramanga, Centroabastos	1.200	1.500	1.369	-
Buenaventura (Valle del Cauca)	833	1.000	917	-
Cali, Cavasa	750	833	773	-
Cúcuta, Cenabastos	833	1.111	865	-
Medellín, Central Mayorista de Antioquia	400	556	452	++
Pamplona (Norte de Santander)	778	833	806	-
Pasto, El Potrerillo	625	875	802	-
Repollo verde				
Bogotá, D. C., Corabastos	857	1.000	907	-
Cúcuta, Cenabastos	400	600	530	-
Duitama (Boyacá)	500	667	556	=
Ipiales (Nariño), Ipiales somos todos	200	400	279	-
Manizales (Caldas)	720	880	800	-
Pamplona (Norte de Santander)	400	500	433	+
San Gil (Santander)	640	800	720	=
Sogamoso (Boyacá)	500	583	546	-
Tunja, Complejo de Servicios del Sur	383	417	413	+
Tomate chonto				
Armenia, Mercar	1.136	1.182	1.152	+
Barranquilla, Barranquillita	1.280	1.480	1.393	+++
Barranquilla, Granabastos	1.360	1.600	1.463	++
Bogotá, D. C., Corabastos	1.136	1.455	1.315	-
Cartagena, Bazurto	1.280	1.400	1.370	+
Cartago (Valle del Cauca)	1.300	1.500	1.363	=
Chiquinquirá (Boyacá)	909	1.045	983	+
Cúcuta, Cenabastos	1.250	1.458	1.289	-
Duitama (Boyacá)	1.136	1.227	1.167	++
Florencia (Caquetá)	1.160	1.160	1.160	-
Ibagué, Plaza La 21	800	1.400	1.075	+
Manizales (Caldas)	1.182	1.364	1.307	+
Neiva, Surabastos	1.087	1.522	1.285	+
Pamplona (Norte de Santander)	833	1.250	1.169	++
Peñol (Antioquia)	900	1.400	1.131	+
Pereira, La 41	1.400	1.600	1.517	++
Pereira, Mercasa	1.300	1.500	1.433	++

Cuadro 2. Mercados mayoristas. Precios de venta de verduras y hortalizas (continuación)
2017 (14 al 20 de octubre)

Productos y mercados	Pesos por kilogramo			
	Mínimo	Máximo	Medio	Tendencia
Tomate chonto (continuación)				
Santa Bárbara (Antioquia)	1.200	1.400	1.300	+
Santa Marta (Magdalena)	1.400	1.600	1.560	+++
Sincelejo (Sucre)	1.200	1.800	1.425	+
Sogamoso (Boyacá)	1.136	1.364	1.273	+
Tunja, Complejo de Servicios del Sur	1.045	1.136	1.118	++
Ubaté (Cundinamarca)	1.000	1.000	1.000	=
Valledupar, Mercabastos	1.200	1.400	1.300	+
Valledupar, Mercado Nuevo	1.200	1.400	1.300	+
Tomate chonto regional				
Buenaventura (Valle del Cauca)	1.200	1.500	1.417	+
Cali, Cavasa	1.000	1.400	1.144	++
Cali, Santa Helena	900	1.300	1.133	+++
El Carmen de Viboral (Antioquia)	1.000	1.100	1.050	++
La Ceja (Antioquia)	900	1.200	1.042	-
Marinilla (Antioquia)	1.000	1.300	1.174	++
Medellín, Central Mayorista de Antioquia	1.100	1.600	1.368	-
Medellín, Plaza Minorista José María Villa	1.200	1.800	1.483	+
Montería (Córdoba)	1.500	1.800	1.689	+
Palmira (Valle del Cauca)	1.200	1.400	1.275	-
Peñol (Antioquia)	850	1.300	1.060	+
Rionegro (Antioquia)	1.000	1.250	1.110	-
Sonsón (Antioquia)	800	1.000	925	+
Tuluá (Valle del Cauca)	1.000	1.200	1.100	+
Tomate larga vida				
Bogotá, D. C., Corabastos	1.400	1.750	1.586	-
Cali, Cavasa	1.800	2.100	1.965	+
Cali, Santa Helena	2.000	2.200	2.033	+++
Florencia (Caquetá)	1.520	1.520	1.520	=
Medellín, Central Mayorista de Antioquia	2.000	2.500	2.127	-
Neiva, Surabastos	1.591	1.818	1.657	-
Pasto, El Potrerillo	1.300	1.500	1.383	+
Popayán (Cauca)	1.600	1.733	1.642	-
Sogamoso (Boyacá)	1.136	1.591	1.364	-
Tunja, Complejo de Servicios del Sur	1.136	1.364	1.182	++
Villavicencio, CAV	1.250	1.500	1.308	++
Tomate riñón				
Arauca (Arauca)	1.391	1.739	1.565	-
Armenia, Mercar	2.300	2.400	2.350	+
Bucaramanga, Centroabastos	1.818	1.818	1.818	=
Cartago (Valle del Cauca)	2.200	2.400	2.333	=
Ipiales (Nariño), Ipiales somos todos	909	1.364	1.177	+
Manizales (Caldas)	2.000	2.000	2.000	=
Medellín, Central Mayorista de Antioquia	2.000	2.500	2.160	-

Productos y mercados	Pesos por kilogramo			
	Mínimo	Máximo	Medio	Tendencia
Tomate riñón (continuación)				
Sincelejo (Sucre)	2.400	2.500	2.472	-
Tomate riñón valluno				
Pereira, La 41	2.500	2.500	2.500	+
Pereira, Mercasa	2.500	2.500	2.500	=
Tomate Riogrande				
Bucaramanga, Centroabastos	1.136	1.364	1.269	+
Duitama (Boyacá)	1.136	1.364	1.212	+
San Gil (Santander)	1.120	1.280	1.200	+
Socorro (Santander)	880	1.200	1.033	-
Sogamoso (Boyacá)	1.136	1.364	1.242	+
Yopal (Casanare)	1.750	2.000	1.875	-
Tomate Riogrande bumangués				
Barranquilla, Barranquillita	1.360	1.600	1.500	+++
Barranquilla, Granabastos	1.455	1.727	1.602	++
Cartagena, Bazurto	1.682	1.818	1.784	-
Zanahoria				
Arauca (Arauca)	1.633	1.783	1.706	-
Armenia, Mercar	1.133	1.167	1.150	+
Bogotá, D. C., Corabastos	917	1.500	1.138	-
Bucaramanga, Centroabastos	667	1.000	927	+
Buenaventura (Valle del Cauca)	727	1.091	909	+++
Cali, Cavasa	400	909	602	+++
Cali, Santa Helena	545	909	727	+
Cartago (Valle del Cauca)	1.000	1.083	1.036	++
Chiquinquirá (Boyacá)	667	750	729	-
Cúcuta, Cenabastos	667	1.000	819	+++
Duitama (Boyacá)	917	1.000	972	+
Florencia (Caquetá)	1.714	1.714	1.714	-
Ibagué, Plaza La 21	960	1.200	1.084	+
Ipiales (Nariño), Ipiales somos todos	360	600	457	+++
Manizales (Caldas)	968	1.129	1.099	++
Neiva, Surabastos	800	1.216	938	++
Palmira (Valle del Cauca)	455	691	552	-
Pamplona (Norte de Santander)	583	1.167	880	+++
Pasto, El Potrerillo	340	640	467	+
Popayán (Cauca)	417	467	446	+
San Gil (Santander)	1.200	1.500	1.333	-
Santa Marta (Magdalena)	950	1.083	1.017	-
Sincelejo (Sucre)	875	1.125	958	++
Sogamoso (Boyacá)	833	917	861	-
Tunja, Complejo de Servicios del Sur	833	1.000	858	+
Ubaté (Cundinamarca)	1.600	1.600	1.600	++
Valledupar, Mercabastos	1.000	1.167	1.125	=
Villavicencio, CAV	1.000	1.167	1.073	++
Yopal (Casanare)	1.333	1.500	1.417	-

Cuadro 2. Mercados mayoristas. Precios de venta de verduras y hortalizas (conclusión) 2017 (14 al 20 de octubre)

Productos y mercados	Pesos por kilogramo			Tendencia
	Mínimo	Máximo	Medio	
Zanahoria bogotana				
Barranquilla, Barranquillita	967	1.200	1.085	-
Barranquilla, Granabastos	1.050	1.167	1.124	+
Buenaventura (Valle del Cauca)	1.000	1.500	1.222	+++
Cali, Cavasa	833	1.333	1.056	+
Cartagena, Bazurto	1.083	1.250	1.172	++
Cúcuta, Cenabastos	1.000	1.417	1.222	+
Palmira (Valle del Cauca)	800	833	825	n.d.
Pereira, La 41	1.000	1.167	1.083	-
Pereira, Mercasa	1.000	1.167	1.061	++
Tuluá (Valle del Cauca)	833	1.083	931	+

TENDENCIAS

---	-
Variación mayor al -20 %	Variación entre 0 % y -10 %
--	=
Variación entre -10 % y -20 %	Variación igual a 0 %

Productos y mercados	Pesos por kilogramo			Tendencia
	Mínimo	Máximo	Medio	
Zanahoria larga vida				
El Carmen de Viboral (Antioquia)	667	667	667	+++
El Santuario (Antioquia)	500	667	560	+++
La Ceja (Antioquia)	667	1.000	850	+++
Marinilla (Antioquia)	560	733	630	+++
Medellín, Central Mayorista de Antioquia	444	667	572	+++
Medellín, Plaza Minorista José María Villa	667	889	736	+++
Montería (Córdoba)	667	778	727	-
Rionegro (Antioquia)	588	676	621	++
Sonsón (Antioquia)	320	400	370	-

+	+++
Variación entre 0 % y 10 %	Variación mayor al 20 %
++	n. d.
Variación entre 10 % y 20 %	No determinado

FRUTAS FRESCAS

Aumentó la producción de limón Tahiti

Durante esta semana se registró un descenso en las cotizaciones del limón Tahiti en veintiuno de los veintisiete mercados en donde se comercializó, gracias al inicio de algunos ciclos de cosechas en Taminango (Nariño), Socorro (Santander), Mercaderes (Cauca), Manizales (Caldas), Caicedonia (Valle del Cauca), La Tebaida, Montenegro (Quindío), Santa Bárbara, Fredonia y Abejorral (Antioquia). En Mercasa, en Pereira, y en Medellín, por ejemplo, el precio bajó un 16,27 %, en promedio, vendiéndose el kilo a \$2.578 y a \$2.670, respectivamente.

Asimismo, disminuyeron los precios de la papaya Maradol, el mango Tommy, la uva red globe nacional, la piña gold, la curuba, la naranja Valencia, la guanábana y la mandarina. En cuanto a la papaya Maradol, los comerciantes manifestaron que esta situación se dio como resultado de un mayor ingreso en el volumen de carga procedente de las zonas productoras ubicadas en Cúcuta, Aguachica (Norte de Santander), Saravena (Arauca), Pelaya (Cesar), Granada, Lejanías, El Castillo (Meta) y la capital del Valle del Cauca; situación que provocó la caída de sus precios en veintidós de los treinta y cinco mercados en donde se vendió.

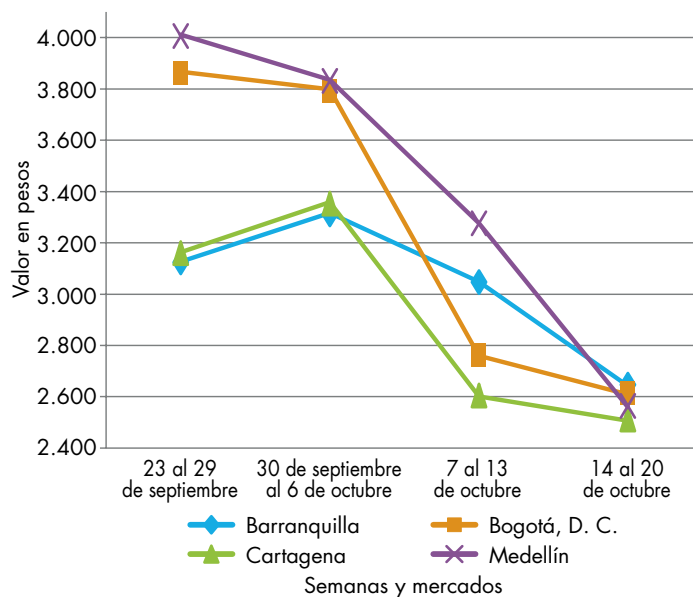
Igualmente, se observó un descuento en los precios del mango Tommy en los diecinueve mercados en donde se negoció esta semana. Esta conducta obedeció a un mayor rendimiento de los cultivos establecidos en el municipio de El Espinal (Tolima). En Bogotá y Armenia, por ejemplo, el kilo se negoció a \$4.198 y a \$1.900; un 13,86 % menos, respecto a la semana pasada. Lo mismo sucedió con los precios de la uva red globe na-

cional, comportamiento que se reflejó en veinte de los veintiún mercados donde se cotizó y se debió a una intensificación en las actividades de recolección en La Unión, en Valle del Cauca, en donde los cultivos están en fase de producción.

En cuanto a la piña gold, una menor rotación de esta fruta que ingresó de manera continua desde las zonas de cultivo ubicadas en Chigorodó, Apartadó (Antioquia), Dagua, Ginebra (Valle del Cauca), Pereira (Risaralda), Lebrija, Los Santos (Santander) y Armenia (Quindío) contribuyó a que los precios mayoristas cayeran esta vez en dieciocho de los veintiséis mercados en donde se ofreció esta semana. En Cúcuta y Mercasa, en Pereira, el descuento superó el 9,81 %, comercializándose el kilo a \$1.650 y a \$1.133, respectivamente.

Por otra parte, frutas como la pera importada, el maracuyá, el aguacate papelillo y la manzana royal gala registraron una tendencia al alza. En el caso de la pera importada, por ejemplo, los mayoristas argumentaron que esta situación estuvo marcada por la finalización de algunos cortes de cosecha en Chile y Estados Unidos; lo que conllevó a que el precio aumentara en veintiséis de los treinta y cuatro mercados en donde se negoció. En Yopal, el kilo se transó a \$6.125; un 13,95 % más.

Gráfico 2. Comportamiento de los precios del limón Tahiti 2017 (23 de septiembre al 20 de octubre)



Fuente: DANE, Sipsa.

BOLETÍN SEMANAL PRECIOS MAYORISTAS

Cuadro 3. Mercados mayoristas. Precios de venta de frutas frescas 2017 (14 al 20 de octubre)

Productos y mercados	Pesos por kilogramo			
	Mínimo	Máximo	Medio	Tendencia
Aguacate común				
Arauca (Arauca)	4.000	4.000	4.000	=
Bucaramanga, Centroabastos	3.500	4.000	3.750	+
Buenaventura (Valle del Cauca)	2.500	3.500	2.917	+
Cúcuta, Cenabastos	2.000	2.000	2.000	=
Palmira (Valle del Cauca)	2.300	2.400	2.313	+
Santa Bárbara (Antioquia)	1.600	2.200	1.900	+
Villavicencio, CAV	3.500	4.000	3.938	+
Aguacate Hass				
Bogotá, D. C., Corabastos	4.500	5.000	4.767	+
Chiquinquirá (Boyacá)	2.000	2.500	2.250	=
La Ceja (Antioquia)	2.500	3.000	2.683	+
Medellín, Central Mayorista de Antioquia	3.000	3.300	3.100	-
San Gil (Santander)	4.000	4.500	4.233	=
San Vicente (Antioquia)	2.800	3.000	2.925	+
Socorro (Santander)	4.000	4.500	4.233	=
Sonsón (Antioquia)	3.000	3.300	3.175	+
Tunja, Complejo de Servicios del Sur	2.800	3.000	2.975	n.d.
Aguacate papelillo				
Armenia, Mercar	4.000	4.300	4.117	++
Armenia, Retiro	3.400	3.700	3.575	+
Barranquilla, Barranquillita	3.900	4.600	4.167	+
Bogotá, D. C., Corabastos	4.500	5.000	4.731	++
Bucaramanga, Centroabastos	4.000	4.500	4.125	+
Buenaventura (Valle del Cauca)	4.000	5.000	4.367	+
Cali, Cavasa	4.400	4.800	4.635	+
Cartagena, Bazurto	3.400	3.500	3.425	=
Cartago (Valle del Cauca)	4.000	4.300	4.167	+
Chiquinquirá (Boyacá)	3.500	3.500	3.500	+++
Duitama (Boyacá)	3.800	4.500	4.033	=
Florencia (Caquetá)	3.500	3.500	3.500	=
Ibagué, Plaza La 21	3.500	4.000	3.667	+
Manizales (Caldas)	3.000	3.500	3.333	+
Medellín, Central Mayorista de Antioquia	4.200	4.800	4.522	++
Neiva, Surabastos	3.500	4.000	3.772	+
Palmira (Valle del Cauca)	4.000	4.000	4.000	+
Pereira, La 41	4.500	4.500	4.500	+
Pereira, Mercasa	4.500	4.500	4.500	+++
Popayán (Cauca)	3.800	4.600	4.200	++
Rionegro (Antioquia)	3.400	3.500	3.438	-
Santa Bárbara (Antioquia)	2.000	2.300	2.125	+
Sincelejo (Sucre)	4.600	5.500	5.050	++
Sogamoso (Boyacá)	4.000	4.500	4.222	-
Tunja, Complejo de Servicios del Sur	3.800	4.000	3.980	-
Ubaté (Cundinamarca)	3.500	3.500	3.500	-
Valledupar, Mercado Nuevo	4.500	4.500	4.500	+
Villavicencio, CAV	4.500	5.000	4.979	+

Productos y mercados	Pesos por kilogramo			
	Mínimo	Máximo	Medio	Tendencia
Badea				
Bucaramanga, Centroabastos	1.750	2.000	1.875	n.d.
Neiva, Surabastos	1.300	2.000	1.683	+
Banano bocadillo				
Duitama (Boyacá)	1.150	1.250	1.183	-
Medellín, Central Mayorista de Antioquia	1.400	1.400	1.400	=
Santa Bárbara (Antioquia)	750	917	844	+
Sogamoso (Boyacá)	1.150	1.250	1.222	=
Tunja, Complejo de Servicios del Sur	1.350	1.500	1.430	-
Banano criollo				
Arauca (Arauca)	1.389	1.556	1.481	+
Armenia, Mercar	700	750	733	+
Armenia, Retiro	550	600	567	-
Barranquilla, Barranquillita	240	270	249	-
Bogotá, D. C., Corabastos	1.300	1.500	1.403	-
Bucaramanga, Centroabastos	1.500	1.700	1.600	+
Buenaventura (Valle del Cauca)	1.111	1.222	1.148	-
Cali, Cavasa	889	1.000	962	-
Cali, Santa Helena	556	778	657	-
Cartago (Valle del Cauca)	720	800	747	=
Chiquinquirá (Boyacá)	933	1.500	1.192	+++
Cúcuta, Cenabastos	1.300	1.500	1.413	-
Cúcuta, La Nueva Sexta	667	833	815	-
Florencia (Caquetá)	1.200	1.200	1.200	=
Ibagué, Plaza La 21	800	1.000	900	-
Ipiales (Nariño), Ipiales somos todos	630	667	646	+
La Ceja (Antioquia)	600	800	725	-
Manizales (Caldas)	800	1.000	925	=
Medellín, Central Mayorista de Antioquia	1.000	1.200	1.115	+
Medellín, Plaza Minorista José María Villa	850	900	883	=
Neiva, Surabastos	800	800	800	-
Palmira (Valle del Cauca)	1.000	1.100	1.013	-
Pamplona (Norte de Santander)	1.800	2.000	1.933	+
Pereira, La 41	1.000	1.000	1.000	=
Pereira, Mercasa	800	1.000	867	=
Popayán (Cauca)	1.300	1.300	1.300	+
Rionegro (Antioquia)	1.000	1.100	1.018	+
San Gil (Santander)	600	720	667	+
Santa Bárbara (Antioquia)	400	600	500	+
Santa Marta (Magdalena)	294	294	294	-
Socorro (Santander)	640	720	693	=
Sogamoso (Boyacá)	1.150	1.250	1.222	=
Sonsón (Antioquia)	500	600	550	=
Tuluá (Valle del Cauca)	600	700	675	=
Tunja, Complejo de Servicios del Sur	1.300	1.500	1.360	-

Cuadro 3. Mercados mayoristas. Precios de venta de frutas frescas (continuación)
2017 (14 al 20 de octubre)

Productos y mercados	Pesos por kilogramo			
	Mínimo	Máximo	Medio	Tendencia
Banano Urabá				
Barranquilla, Barranquillita	330	360	343	+
Bogotá, D. C., Corabastos	850	900	899	+
Bucaramanga, Centroabastos	1.000	1.100	1.050	=
Chiquinquirá (Boyacá)	1.000	1.100	1.013	+
Duitama (Boyacá)	800	900	850	+
Medellín, Central Mayorista de Antioquia	1.000	1.000	1.000	=
Medellín, Plaza Minorista José María Villa	600	700	650	=
Pamplona (Norte de Santander)	1.000	1.300	1.206	-
Sincedejo (Sucre)	420	420	420	=
Sogamoso (Boyacá)	800	850	822	-
Tunja, Complejo de Servicios del Sur	1.000	1.000	1.000	=
Valledupar, Mercabastos	225	250	233	-
Villavicencio, CAV	600	640	613	-
Borojó				
Bogotá, D. C., Corabastos	3.500	3.500	3.500	=
Bucaramanga, Centroabastos	3.500	3.800	3.600	=
Cúcuta, Cenabastos	3.500	4.000	3.798	-
Medellín, Central Mayorista de Antioquia	2.800	3.000	2.840	-
Montería (Córdoba)	6.000	6.000	6.000	=
Pamplona (Norte de Santander)	5.000	7.000	6.000	-
Villavicencio, CAV	4.000	5.000	4.625	-
Breva				
Armenia, Mercar	3.600	4.000	3.800	+
Bucaramanga, Centroabastos	2.000	2.000	2.000	-
Ibagué, Plaza La 21	2.400	3.200	2.667	++
Medellín, Central Mayorista de Antioquia	3.000	3.500	3.200	+
Ciruela importada				
Bucaramanga, Centroabastos	5.455	5.909	5.653	-
Cúcuta, Cenabastos	8.000	10.000	9.000	+
Medellín, Central Mayorista de Antioquia	7.500	8.750	7.881	+
Neiva, Surabastos	6.889	8.000	7.556	-
Santa Marta (Magdalena)	7.778	7.778	7.778	=
Valledupar, Mercado Nuevo	8.500	8.500	8.500	=
Ciruela roja				
Bogotá, D. C., Corabastos	1.520	2.000	1.827	++
Bucaramanga, Centroabastos	1.800	2.000	1.900	=
Cúcuta, Cenabastos	2.000	3.000	2.417	+
Medellín, Central Mayorista de Antioquia	2.000	2.500	2.250	+
Neiva, Surabastos	1.760	1.840	1.813	+
Pamplona (Norte de Santander)	2.000	2.000	2.000	=
San Gil (Santander)	1.800	2.000	1.942	+

Productos y mercados	Pesos por kilogramo			
	Mínimo	Máximo	Medio	Tendencia
Ciruela roja (continuación)				
Socorro (Santander)	1.800	2.000	1.900	-
Tunja, Complejo de Servicios del Sur	1.400	1.600	1.573	++
Coco				
Armenia, Mercar	2.467	2.533	2.489	-
Barranquilla, Barranquillita	3.000	3.100	3.067	+
Bogotá, D. C., Corabastos	3.333	3.500	3.398	+
Bucaramanga, Centroabastos	4.333	4.500	4.389	=
Cali, Cavasa	1.939	1.939	1.939	=
Cali, Santa Helena	1.167	1.167	1.167	=
Cartagena, Bazarro	2.800	2.950	2.888	+
Cartago (Valle del Cauca)	2.267	2.333	2.289	=
Cúcuta, Cenabastos	1.400	1.800	1.617	-
Manizales (Caldas)	2.581	2.903	2.742	=
Medellín, Central Mayorista de Antioquia	4.615	5.500	5.058	=
Montería (Córdoba)	4.000	4.200	4.033	-
Palmira (Valle del Cauca)	1.889	1.889	1.889	-
Pereira, La 41	2.267	2.400	2.333	-
Pereira, Mercasa	2.333	2.400	2.356	+
Sincedejo (Sucre)	2.800	2.900	2.850	=
Valledupar, Mercado Nuevo	2.500	2.500	2.500	=
Curuba				
Armenia, Mercar	1.300	1.500	1.400	-
Barranquilla, Barranquillita	1.920	2.000	1.947	=
Bogotá, D. C., Corabastos	2.273	2.500	2.396	-
Bucaramanga, Centroabastos	1.000	1.280	1.103	-
Buenaventura (Valle del Cauca)	2.400	3.000	2.900	+
Cali, Cavasa	1.500	1.500	1.500	-
Cartagena, Bazarro	1.600	1.760	1.680	-
Cartago (Valle del Cauca)	1.800	2.300	2.025	-
Chiquinquirá (Boyacá)	1.364	1.591	1.494	-
Cúcuta, Cenabastos	833	1.250	1.058	-
Duitama (Boyacá)	1.591	1.591	1.591	++
Ibagué, Plaza La 21	800	1.200	1.007	-
Ipiales (Nariño), Ipiales somos todos	1.000	1.083	1.035	-
Medellín, Central Mayorista de Antioquia	1.200	1.500	1.390	-
Neiva, Surabastos	1.600	2.000	1.804	-
Pamplona (Norte de Santander)	542	1.042	735	-
Pereira, La 41	2.000	2.000	2.000	=
Pereira, Mercasa	1.500	1.500	1.500	-
San Gil (Santander)	1.600	1.800	1.727	+
Socorro (Santander)	1.600	1.800	1.693	+
Sogamoso (Boyacá)	1.739	1.957	1.812	+
Sonsón (Antioquia)	600	800	725	=
Tuluá (Valle del Cauca)	1.300	1.400	1.333	-
Tunja, Complejo de Servicios del Sur	1.818	2.045	1.886	-
Valledupar, Mercabastos	1.600	1.600	1.600	-
Villavicencio, CAV	2.000	2.400	2.192	+

Cuadro 3. Mercados mayoristas. Precios de venta de frutas frescas (continuación)
2017 (14 al 20 de octubre)

Productos y mercados	Pesos por kilogramo				Tendencia	Productos y mercados	Pesos por kilogramo				Tendencia
	Mínimo	Máximo	Medio				Mínimo	Máximo	Medio		
Durazno importado						Fresa (continuación)					
Bucaramanga, Centroabastos	7.222	8.333	7.477	-		Villavicencio, CAV	3.750	4.375	4.094	-	
Medellín, Central Mayorista de Antioquia	7.778	8.333	8.250	+		Yopal (Casanare)	4.375	4.375	4.375	-	
Neiva, Surabastos	10.500	10.500	10.500	=		Granadilla					
San Gil (Santander)	7.000	7.500	7.333	-		Armenia, Mercar	2.667	3.000	2.889	n.d.	
Socorro (Santander)	5.833	6.250	5.972	-		Bogotá, D. C., Corabastos	3.000	3.667	3.282	+	
Tunja, Complejo de Servicios del Sur	6.500	7.000	6.750	=		Bucaramanga, Centroabastos	3.214	3.571	3.313	-	
Valledupar, Mercado Nuevo	7.500	7.500	7.500	=		Cali, Cavasa	2.667	3.000	2.960	-	
Durazno nacional						Cali, Santa Helena	2.667	2.667	2.667	=	
Bogotá, D. C., Corabastos	4.500	5.000	4.956	+		Cartagena, Bazarro	3.462	3.692	3.538	=	
Bucaramanga, Centroabastos	2.500	3.000	2.769	-		Cartago (Valle del Cauca)	3.333	3.667	3.500	=	
Medellín, Central Mayorista de Antioquia	3.500	3.700	3.680	+		Chiquinquirá (Boyacá)	3.000	3.333	3.250	-	
San Gil (Santander)	3.800	4.000	3.867	+		Cúcuta, Cenabastos	2.500	3.214	2.869	-	
Socorro (Santander)	3.800	4.000	3.867	n.d.		Duitama (Boyacá)	2.867	3.000	2.956	-	
Sogamoso (Boyacá)	2.727	2.955	2.803	+		Florencia (Caquetá)	2.000	2.000	2.000	-	
Tunja, Complejo de Servicios del Sur	1.818	2.273	1.977	-		Ibague, Plaza La 21	2.000	2.333	2.208	-	
Feijoa						Ipiales (Nariño), Ipiales somos todos	2.000	2.133	2.015	-	
Bogotá, D. C., Corabastos	5.000	5.500	5.283	-		Manizales (Caldas)	3.200	3.533	3.350	-	
Tunja, Complejo de Servicios del Sur	3.636	3.864	3.674	-		Medellín, Central Mayorista de Antioquia	2.308	4.200	3.220	-	
Fresa						Neiva, Surabastos	2.133	2.867	2.400	-	
Armenia, Mercar	3.200	3.200	3.200	-		Palmira (Valle del Cauca)	2.800	3.000	2.958	+	
Bogotá, D. C., Corabastos	4.400	5.000	4.706	+		Pamplona (Norte de Santander)	2.143	2.500	2.321	=	
Bucaramanga, Centroabastos	3.000	3.500	3.250	=		Pasto, El Potrerillo	1.467	2.000	1.763	-	
Cali, Cavasa	3.600	4.000	3.942	-		Pereira, Mercasa	4.667	4.667	4.667	+++	
Cali, Santa Helena	7.000	7.000	7.000	=		Popayán (Cauca)	2.467	2.533	2.511	-	
Cartago (Valle del Cauca)	3.400	3.600	3.550	-		Rionegro (Antioquia)	3.846	4.231	4.031	+	
Chiquinquirá (Boyacá)	4.000	6.000	4.875	-		San Gil (Santander)	3.429	3.929	3.643	+	
Cúcuta, Cenabastos	2.500	3.000	2.778	-		Socorro (Santander)	3.571	3.714	3.619	+	
Duitama (Boyacá)	3.000	3.800	3.467	+		Sogamoso (Boyacá)	3.333	4.071	3.640	+	
Ibague, Plaza La 21	4.500	6.000	5.000	++		Tuluá (Valle del Cauca)	3.000	3.133	3.022	=	
Ipiales (Nariño), Ipiales somos todos	3.600	3.600	3.600	+		Tunja, Complejo de Servicios del Sur	3.000	3.333	3.258	-	
Manizales (Caldas)	4.000	5.000	4.667	=		Ubaté (Cundinamarca)	3.000	3.000	3.000	++	
Medellín, Central Mayorista de Antioquia	5.000	6.000	5.167	-		Valledupar, Mercabastos	3.929	4.286	4.107	-	
Medellín, Plaza Minorista José María Villa	5.000	5.500	5.375	-		Villavicencio, CAV	3.000	3.667	3.353	-	
Montería (Córdoba)	3.600	4.000	3.700	-		Yopal (Casanare)	6.000	6.000	6.000	n.d.	
Neiva, Surabastos	3.000	4.000	3.214	-		Guanábana					
Pamplona (Norte de Santander)	3.000	3.000	3.000	-		Arauca (Arauca)	5.000	5.000	5.000	=	
Pasto, El Potrerillo	3.500	4.000	3.808	+		Armenia, Mercar	3.000	3.000	3.000	+	
Pereira, Mercasa	3.600	4.000	3.800	=		Bogotá, D. C., Corabastos	3.500	3.800	3.508	-	
San Gil (Santander)	3.600	4.000	3.733	=		Bucaramanga, Centroabastos	2.800	3.600	3.213	-	
San Vicente (Antioquia)	4.700	5.000	4.875	+		Cali, Cavasa	3.200	3.400	3.342	-	
Sincelejo (Sucre)	3.400	4.000	3.700	+		Cartago (Valle del Cauca)	2.800	3.000	2.900	=	
Socorro (Santander)	3.600	4.000	3.733	+		Chiquinquirá (Boyacá)	2.400	2.600	2.488	+++	
Sogamoso (Boyacá)	3.800	4.000	3.956	+		Cúcuta, Cenabastos	3.000	3.800	3.211	-	
Tunja, Complejo de Servicios del Sur	4.000	4.400	4.080	+		Duitama (Boyacá)	2.800	3.500	3.100	=	
						Ibague, Plaza La 21	2.200	2.800	2.400	-	
						Ipiales (Nariño), Ipiales somos todos	2.720	2.800	2.790	-	
						Manizales (Caldas)	2.400	2.500	2.475	=	

Cuadro 3. Mercados mayoristas. Precios de venta de frutas frescas (continuación)
2017 (14 al 20 de octubre)

Productos y mercados	Pesos por kilogramo			
	Precios			Tenden-
	Mínimo	Máximo	Medio	cia
Guanábana (continuación)				
Medellín, Central Mayorista de Antioquia	2.600	2.800	2.755	-
Medellín, Plaza Minorista José María Villa	2.800	3.000	2.836	-
Pamplona (Norte de Santander)	3.800	4.000	3.900	-
Pasto, El Potrerillo	3.000	3.500	3.283	-
Pereira, La 41	3.000	3.000	3.000	+
Pereira, Mercasa	2.500	2.500	2.500	-
Popayán (Cauca)	3.000	3.200	3.113	+
San Gil (Santander)	3.600	4.000	3.711	+
Santa Bárbara (Antioquia)	1.000	1.300	1.156	-
Socorro (Santander)	4.000	4.200	4.100	+
Sogamoso (Boyacá)	3.200	3.500	3.333	=
Tunja, Complejo de Servicios del Sur	2.800	3.000	2.880	-
Valledupar, Mercabastos	4.000	4.500	4.250	+
Villavicencio, CAV	3.000	3.600	3.354	-

Guayaba agria

Armenia, Mercar	2.600	2.600	2.600	+
Cartago (Valle del Cauca)	2.800	3.000	2.900	-
Manizales (Caldas)	2.500	3.000	2.750	=
Montería (Córdoba)	1.800	2.200	1.999	+
Pereira, La 41	2.800	3.000	2.967	++
Pereira, Mercasa	2.300	3.000	2.756	+
Sincelejo (Sucre)	2.400	2.600	2.467	=

Guayaba Atlántico

Barranquilla, Barranquillita	880	1.000	923	-
------------------------------	-----	-------	-----	---

Guayaba común

Barranquilla, Barranquillita	1.080	1.160	1.123	-
Cartagena, Bazaruto	960	1.120	1.020	-
Chiquinquirá (Boyacá)	818	909	886	-
Cúcuta, Cenabastos	600	667	656	-
Santa Marta (Magdalena)	800	1.250	996	-
Sincelejo (Sucre)	1.500	1.600	1.552	+
Valledupar, Mercabastos	720	800	776	+

Guayaba manzana

Cartago (Valle del Cauca)	1.600	1.700	1.650	=
Manizales (Caldas)	2.500	3.000	2.738	-
Medellín, Central Mayorista de Antioquia	2.200	2.500	2.306	+
Rionegro (Antioquia)	2.400	2.600	2.505	-
Tuluá (Valle del Cauca)	1.500	1.700	1.617	+

Guayaba pera

Armenia, Mercar	1.200	1.200	1.200	+
Barranquilla, Barranquillita	1.700	1.800	1.767	-
Barranquilla, Granabastos	1.800	2.000	1.925	-

Productos y mercados	Pesos por kilogramo			
	Precios			Tenden-
	Mínimo	Máximo	Medio	cia
Guayaba pera (continuación)				
Bogotá, D. C., Corabastos	1.286	1.786	1.490	+++
Bucaramanga, Centroabastos	400	480	420	--
Buenaventura (Valle del Cauca)	1.400	1.600	1.533	+
Cali, Cavasa	1.200	1.300	1.258	-
Cali, Santa Helena	1.300	1.400	1.383	=
Cartagena, Bazaruto	1.800	2.000	1.967	-
Cartago (Valle del Cauca)	1.100	1.300	1.250	-
Chiquinquirá (Boyacá)	1.100	1.200	1.163	-
Cúcuta, Cenabastos	682	909	759	-
Duitama (Boyacá)	1.000	1.200	1.150	+++
Ibagué, Plaza La 21	1.300	1.800	1.529	+
Ipiales (Nariño), Ipiales somos todos	1.600	1.700	1.675	+
La Ceja (Antioquia)	1.000	1.200	1.100	=
Manizales (Caldas)	1.000	1.500	1.233	++
Medellín, Central Mayorista de Antioquia	1.200	1.400	1.280	-
Medellín, Plaza Minorista José María Villa	1.200	1.500	1.398	-
Neiva, Surabastos	1.400	2.000	1.772	++
Palmira (Valle del Cauca)	1.200	1.300	1.263	-
Pamplona (Norte de Santander)	909	1.136	947	-
Pasto, El Potrerillo	1.400	1.800	1.556	-
Pereira, La 41	1.200	1.200	1.200	=
Pereira, Mercasa	1.000	1.300	1.167	+
Popayán (Cauca)	1.200	1.250	1.238	-
Rionegro (Antioquia)	1.500	1.600	1.523	+
San Gil (Santander)	720	800	756	--
Socorro (Santander)	1.200	1.500	1.350	+
Sogamoso (Boyacá)	900	1.000	944	-
Tuluá (Valle del Cauca)	1.200	1.400	1.300	=
Tunja, Complejo de Servicios del Sur	700	1.200	1.057	+++
Ubaté (Cundinamarca)	1.600	1.600	1.600	+++
Villavicencio, CAV	800	1.100	946	+

Guayaba pera valluna

Medellín, Central Mayorista de Antioquia	1.700	2.000	1.817	-
--	-------	-------	-------	---

Gulupa

Bogotá, D. C., Corabastos	1.667	2.000	1.859	-
Medellín, Central Mayorista de Antioquia	1.200	1.300	1.250	+
Neiva, Surabastos	2.000	2.560	2.313	-
Peñol (Antioquia)	800	950	874	+
Sonsón (Antioquia)	900	1.200	1.050	+

Higo

Bogotá, D. C., Corabastos	5.500	7.000	6.174	-
Medellín, Central Mayorista de Antioquia	3.000	3.500	3.433	++

BOLETÍN SEMANAL PRECIOS MAYORISTAS

Cuadro 3. Mercados mayoristas. Precios de venta de frutas frescas (continuación)
2017 (14 al 20 de octubre)

Productos y mercados	Pesos por kilogramo			
	Mínimo	Máximo	Medio	Tendencia
Higo (continuación)				
Sonsón (Antioquia)	2.000	2.000	2.000	=
Kiwi				
Bogotá, D. C., Corabastos	6.000	6.500	6.250	+
Bucaramanga, Centroabastos	5.800	7.000	6.167	+
Cali, Cavasa	5.500	8.000	6.750	++
Cali, Santa Helena	6.500	7.000	6.750	+
Chiquinquirá (Boyacá)	5.800	7.000	6.450	+
Cúcuta, Cenabastos	8.000	8.000	8.000	+
Duitama (Boyacá)	6.000	7.000	6.667	+
Ibagué, Plaza La 21	5.500	6.000	5.750	+
Manizales (Caldas)	6.000	7.000	6.833	+
Medellín, Central Mayorista de Antioquia	5.500	6.000	5.800	-
Neiva, Surabastos	6.000	7.000	6.589	+
Pamplona (Norte de Santander)	8.000	8.000	8.000	=
Pasto, El Potrerillo	7.222	7.778	7.500	+++
Pereira, La 41	6.500	7.000	6.717	++
Pereira, Mercasa	5.000	6.500	5.700	+
Popayán (Cauca)	5.500	6.000	5.688	+
San Gil (Santander)	6.000	8.000	6.889	+
Socorro (Santander)	6.000	7.000	6.333	=
Sogamoso (Boyacá)	6.000	7.000	6.333	+
Tuluá (Valle del Cauca)	6.200	7.200	6.725	+
Tunja, Complejo de Servicios del Sur	6.000	6.700	6.450	+
Villavicencio, CAV	6.000	6.500	6.125	+
Limón común				
Arauca (Arauca)	1.000	1.200	1.080	+
Armenia, Mercar	3.400	3.500	3.433	=
Bogotá, D. C., Corabastos	2.286	2.571	2.448	-
Bucaramanga, Centroabastos	1.800	2.000	1.925	++
Cartago (Valle del Cauca)	2.800	3.200	2.975	-
Cúcuta, Cenabastos	1.700	3.000	2.379	+++
Cúcuta, La Nueva Sexta	2.083	2.917	2.396	+
Florencia (Caquetá)	3.680	3.680	3.680	+
Ibagué, Plaza La 21	2.143	2.286	2.214	+
Ipiales (Nariño), Ipiales somos todos	2.375	2.500	2.438	+
Medellín, Central Mayorista de Antioquia	2.214	3.800	2.820	-
Medellín, Plaza Minorista José María Villa	2.300	2.500	2.450	+++
Montería (Córdoba)	857	929	912	+
Neiva, Surabastos	1.920	2.400	2.089	+
Pereira, Mercasa	2.500	2.600	2.533	-
San Gil (Santander)	2.000	2.200	2.060	-
Sincelejo (Sucre)	1.429	1.714	1.571	+++
Socorro (Santander)	1.600	1.680	1.627	-
Valledupar, Mercabastos	2.643	3.304	3.059	++
Valledupar, Mercado Nuevo	2.000	2.400	2.200	+
Villavicencio, CAV	2.800	3.200	2.992	-
Limón común Ciénaga				
Barranquilla, Barranquillita	2.250	2.250	2.250	=
Santa Marta (Magdalena)	2.400	3.600	3.120	+++
Limón común valluno				
Buenaventura (Valle del Cauca)	3.000	4.500	3.917	-
Cali, Cavasa	2.333	2.667	2.469	-
Cali, Santa Helena	2.500	2.833	2.611	-
Palmira (Valle del Cauca)	2.500	2.667	2.563	-
Tuluá (Valle del Cauca)	2.000	2.000	2.000	-
Limón mandarina				
Armenia, Mercar	1.000	1.000	1.000	=
Ibagué, Plaza La 21	700	850	775	+
La Ceja (Antioquia)	500	700	664	+
Medellín, Central Mayorista de Antioquia	700	1.200	972	-
Medellín, Plaza Minorista José María Villa	800	1.000	905	-
Peñol (Antioquia)	400	600	528	+
Pereira, Mercasa	1.000	1.200	1.033	-
Santa Bárbara (Antioquia)	300	500	406	-
Villavicencio, CAV	1.000	1.600	1.223	+++
Yopal (Casanare)	750	900	825	-
Limón Tahití				
Armenia, Mercar	2.500	3.000	2.717	-
Barranquilla, Barranquillita	2.500	2.833	2.676	-
Bogotá, D. C., Corabastos	2.286	3.143	2.705	-
Bucaramanga, Centroabastos	1.600	2.600	2.250	+
Cali, Cavasa	1.700	2.000	1.827	-
Cali, Santa Helena	2.000	2.200	2.100	-
Cartagena, Bazurto	2.320	2.880	2.613	+
Cartago (Valle del Cauca)	2.700	3.200	2.963	-
Cúcuta, Cenabastos	1.591	1.591	1.591	++
Duitama (Boyacá)	3.182	3.182	3.182	+++
Manizales (Caldas)	1.800	2.300	2.063	-
Medellín, Central Mayorista de Antioquia	2.000	3.200	2.670	-
Medellín, Plaza Minorista José María Villa	2.700	3.000	2.850	-
Neiva, Surabastos	2.800	3.200	3.060	-
Palmira (Valle del Cauca)	1.800	2.600	2.238	-
Pasto, El Potrerillo	1.600	1.700	1.650	-
Pereira, La 41	2.200	2.500	2.317	-
Pereira, Mercasa	2.500	2.700	2.578	-
Rionegro (Antioquia)	2.400	3.600	3.090	-
San Gil (Santander)	1.600	1.680	1.627	-
Santa Bárbara (Antioquia)	1.500	2.100	1.775	-
Socorro (Santander)	1.520	1.600	1.573	-
Sogamoso (Boyacá)	2.727	2.955	2.783	-
Tuluá (Valle del Cauca)	2.000	2.200	2.067	-

Cuadro 3. Mercados mayoristas. Precios de venta de frutas frescas (continuación)
2017 (14 al 20 de octubre)

Productos y mercados	Pesos por kilogramo			
	Mínimo	Máximo	Medio	Tendencia
Limón Tahití (continuación)				
Tunja, Complejo de Servicios del Sur	3.182	3.636	3.242	+++
Ubaté (Cundinamarca)	3.182	3.182	3.182	+++
Villavicencio, CAV	2.640	3.200	2.860	-
Lulo				
Arauca (Arauca)	3.300	3.800	3.500	+
Armenia, Mercar	2.700	2.800	2.783	+
Barranquilla, Barranquillita	3.400	3.800	3.575	+
Barranquilla, Granabastos	3.600	4.000	3.717	+
Bogotá, D. C., Corabastos	2.200	2.600	2.361	-
Bucaramanga, Centroabastos	2.400	2.800	2.500	-
Buenaventura (Valle del Cauca)	2.800	3.500	3.100	+
Cali, Cavasa	2.300	2.500	2.400	+
Cali, Santa Helena	1.900	2.000	1.967	-
Cartagena, Bazaruto	3.000	3.500	3.350	+
Cartago (Valle del Cauca)	2.800	3.000	2.900	=
Chiquinquirá (Boyacá)	2.609	3.043	2.853	=
Cúcuta, Cenabastos	3.500	3.500	3.500	+
Duitama (Boyacá)	2.174	2.609	2.446	+
Florencia (Caquetá)	2.480	2.520	2.493	-
Ibagué, Plaza La 21	2.400	2.640	2.428	+
Ipiales (Nariño), Ipiales somos todos	1.800	1.800	1.800	++
Manizales (Caldas)	2.800	3.000	2.900	=
Medellín, Central Mayorista de Antioquia	2.500	3.000	2.772	+
Medellín, Plaza Minorista José María Villa	3.000	3.300	3.125	+
Montería (Córdoba)	3.500	3.500	3.500	++
Neiva, Surabastos	2.000	2.600	2.267	++
Palmira (Valle del Cauca)	2.500	2.700	2.600	-
Pamplona (Norte de Santander)	2.000	3.000	2.583	-
Pasto, El Potrerillo	1.739	1.957	1.855	-
Pereira, La 41	2.200	2.700	2.500	-
Pereira, Mercasa	2.500	2.700	2.578	++
Popayán (Cauca)	2.000	2.080	2.010	+
San Gil (Santander)	2.600	3.000	2.711	+
Santa Marta (Magdalena)	3.600	3.600	3.600	-
Sincelejo (Sucre)	3.000	3.500	3.186	+
Socorro (Santander)	2.600	2.800	2.667	-
Sogamoso (Boyacá)	2.320	2.609	2.442	+
Tuluá (Valle del Cauca)	2.300	2.500	2.400	-
Tunja, Complejo de Servicios del Sur	2.391	2.609	2.500	-
Valledupar, Mercabastos	3.000	3.200	3.144	-
Valledupar, Mercado Nuevo	2.600	3.000	2.733	-
Villavicencio, CAV	2.400	2.400	2.400	+
Yopal (Casanare)	3.000	4.000	3.563	+
Mandarina arrayana				
Bogotá, D. C., Corabastos	1.818	2.273	2.052	-
Buenaventura (Valle del Cauca)	1.500	2.000	1.883	-
Cali, Cavasa	1.400	1.700	1.519	-

Productos y mercados	Pesos por kilogramo			
	Mínimo	Máximo	Medio	Tendencia
Mandarina arrayana (continuación)				
Cali, Santa Helena	1.400	1.400	1.400	-
Chiquinquirá (Boyacá)	1.364	1.364	1.364	=
Duitama (Boyacá)	1.591	1.591	1.591	++
Florencia (Caquetá)	1.400	1.420	1.407	+
Ibagué, Plaza La 21	1.200	1.200	1.200	-
Neiva, Surabastos	1.591	1.818	1.711	+
Pasto, El Potrerillo	1.000	1.250	1.125	=
Popayán (Cauca)	1.120	1.200	1.175	-
Socorro (Santander)	880	1.000	960	=
Sogamoso (Boyacá)	1.200	1.591	1.404	-
Tuluá (Valle del Cauca)	1.300	1.500	1.413	-
Tunja, Complejo de Servicios del Sur	1.364	1.591	1.530	-
Ubaté (Cundinamarca)	1.500	1.500	1.500	=
Villavicencio, CAV	1.200	1.480	1.322	-
Mandarina común				
Arauca (Arauca)	2.700	3.000	2.833	+
Barranquilla, Barranquillita	1.583	1.667	1.642	-
Bucaramanga, Centroabastos	1.087	1.304	1.179	-
Bucaramanga, Mercados del centro	800	1.000	900	-
Cartagena, Bazaruto	2.273	2.273	2.273	=
Cúcuta, Cenabastos	1.600	2.000	1.683	+
Cúcuta, La Nueva Sexta	1.600	1.600	1.600	=
Ipiales (Nariño), Ipiales somos todos	720	1.000	832	+++
Montería (Córdoba)	800	800	800	-
San Gil (Santander)	1.000	1.400	1.231	-
Santa Bárbara (Antioquia)	350	500	441	-
Santa Marta (Magdalena)	2.083	2.083	2.083	=
Sincelejo (Sucre)	1.600	1.600	1.600	=
Socorro (Santander)	1.000	1.080	1.027	-
Sogamoso (Boyacá)	909	1.600	1.306	-
Tunja, Complejo de Servicios del Sur	1.364	1.591	1.500	-
Valledupar, Mercabastos	1.400	1.800	1.620	-
Mandarina Oneco				
Armenia, Mercar	1.100	1.200	1.150	++
Armenia, Retiro	750	800	783	=
Cali, Cavasa	1.400	1.600	1.460	-
Cali, Santa Helena	1.250	1.250	1.250	+
Cartago (Valle del Cauca)	1.100	1.300	1.250	-
Ibagué, Plaza La 21	1.000	1.000	1.000	n.d.
Manizales (Caldas)	1.000	1.300	1.125	=
Medellín, Central Mayorista de Antioquia	1.200	1.500	1.363	+
Medellín, Plaza Minorista José María Villa	1.200	1.400	1.260	+
Pereira, Mercasa	900	1.100	1.000	-
Rionegro (Antioquia)	1.500	1.800	1.633	+
Santa Bárbara (Antioquia)	400	600	494	+

BOLETÍN SEMANAL PRECIOS MAYORISTAS

Cuadro 3. Mercados mayoristas. Precios de venta de frutas frescas (continuación)
2017 (14 al 20 de octubre)

Productos y mercados	Pesos por kilogramo			
	Mínimo	Máximo	Medio	Tendencia
Mango común				
Armenia, Mercar	700	900	833	-
Cali, Cavasa	1.800	2.000	1.871	+
Cali, Santa Helena	1.600	1.600	1.600	-
Cartago (Valle del Cauca)	1.300	1.300	1.300	=
Florencia (Caquetá)	1.400	1.400	1.400	-
Ibagué, Plaza La 21	600	800	633	n.d.
Manizales (Caldas)	1.200	1.300	1.250	=
Neiva, Surabastos	720	800	760	-
Pereira, La 41	1.200	1.300	1.225	-
Pereira, Mercasa	1.200	1.400	1.222	-
Sogamoso (Boyacá)	909	1.136	1.022	-
Tunja, Complejo de Servicios del Sur	1.000	1.045	1.023	n.d.
Mango de azúcar				
Cúcuta, Cenabastos	1.333	1.333	1.333	n.d.
Medellín, Central Mayorista de Antioquia	2.500	3.000	2.933	-
Mango manzano				
Armenia, Mercar	1.000	1.100	1.067	-
Buenaventura (Valle del Cauca)	1.700	2.000	1.883	-
Cartago (Valle del Cauca)	1.500	1.700	1.575	-
Florencia (Caquetá)	1.800	1.800	1.800	=
Manizales (Caldas)	1.700	2.000	1.833	-
Medellín, Central Mayorista de Antioquia	2.200	2.200	2.200	-
Pereira, La 41	1.400	1.600	1.525	-
Pereira, Mercasa	1.400	1.500	1.411	-
Sogamoso (Boyacá)	1.200	1.591	1.324	n.d.
Tunja, Complejo de Servicios del Sur	1.455	1.818	1.586	-
Mango reina				
Armenia, Mercar	900	1.000	917	-
Chiquinquirá (Boyacá)	1.200	1.400	1.258	-
Ibagué, Plaza La 21	1.000	1.200	1.100	-
Manizales (Caldas)	1.300	2.000	1.600	-
Pereira, La 41	1.200	1.400	1.300	-
Pereira, Mercasa	1.000	1.200	1.033	-
Tunja, Complejo de Servicios del Sur	1.136	1.364	1.273	-
Mango Tommy				
Armenia, Mercar	1.800	2.000	1.900	-
Bogotá, D. C., Corabastos	3.636	4.545	4.198	-
Bucaramanga, Centroabastos	4.000	4.800	4.267	-
Cali, Cavasa	3.600	4.000	3.825	-
Cartago (Valle del Cauca)	2.500	3.000	2.771	n.d.
Ipiales (Nariño), Ipiales somos todos	2.600	2.800	2.750	n.d.
Manizales (Caldas)	2.500	3.000	2.833	-
Medellín, Central Mayorista de Antioquia	3.200	3.800	3.410	-
Mango Tommy (continuación)				
Medellín, Plaza Minorista José María Villa	2.200	3.000	2.629	n.d.
Neiva, Surabastos	2.200	2.800	2.383	-
Palmira (Valle del Cauca)	4.400	4.600	4.475	-
Pasto, El Potrerillo	2.400	3.400	2.833	-
Pereira, La 41	2.000	2.500	2.250	-
Pereira, Mercasa	2.300	3.000	2.533	-
Rionegro (Antioquia)	4.200	4.500	4.427	-
Sogamoso (Boyacá)	2.727	3.000	2.915	-
Tuluá (Valle del Cauca)	2.800	3.320	3.020	-
Tunja, Complejo de Servicios del Sur	2.727	3.182	2.977	-
Villavicencio, CAV	3.000	3.800	3.417	-
Mango Yulima				
Armenia, Mercar	900	1.000	917	-
Duitama (Boyacá)	1.591	1.591	1.591	=
Florencia (Caquetá)	1.600	1.640	1.613	+
Medellín, Plaza Minorista José María Villa	1.500	1.700	1.565	-
Pereira, La 41	1.200	1.500	1.350	-
Pereira, Mercasa	1.300	1.400	1.311	-
Sogamoso (Boyacá)	1.364	1.600	1.458	-
Manzana nacional				
Medellín, Central Mayorista de Antioquia	3.500	3.500	3.500	=
Sogamoso (Boyacá)	2.500	2.826	2.646	-
Tunja, Complejo de Servicios del Sur	2.500	2.727	2.614	++
Manzana roja importada				
Arauca (Arauca)	4.800	4.800	4.800	=
Armenia, Mercar	4.105	4.211	4.175	=
Barranquilla, Barranquillita	4.474	4.526	4.503	-
Bogotá, D. C., Corabastos	4.526	4.947	4.757	+
Bucaramanga, Centroabastos	4.000	4.600	4.166	-
Buenaventura (Valle del Cauca)	4.211	4.368	4.263	-
Cali, Cavasa	4.474	4.474	4.474	+
Cali, Santa Helena	3.947	3.947	3.947	-
Cartagena, Bazurto	4.316	4.632	4.515	+
Cartago (Valle del Cauca)	4.105	4.211	4.184	+
Cúcuta, Cenabastos	4.250	4.500	4.292	+
Duitama (Boyacá)	4.632	5.000	4.825	+
Florencia (Caquetá)	4.684	4.684	4.684	=
Ibagué, Plaza La 21	4.474	4.474	4.474	=
Manizales (Caldas)	3.947	4.474	4.254	=
Medellín, Central Mayorista de Antioquia	4.211	4.474	4.287	+
Montería (Córdoba)	4.474	4.737	4.649	=
Neiva, Surabastos	4.368	4.632	4.518	-
Palmira (Valle del Cauca)	4.316	4.474	4.428	-

Cuadro 3. Mercados mayoristas. Precios de venta de frutas frescas (continuación)
2017 (14 al 20 de octubre)

Productos y mercados	Pesos por kilogramo			
	Precios			Tenden-
	Mínimo	Máximo	Medio	cia
Manzana roja importada (continuación)				
Pamplona (Norte de Santander)	4.400	4.750	4.575	+
Pasto, El Potrerillo	4.211	4.474	4.342	-
Pereira, La 41	4.211	4.474	4.298	+
Pereira, Mercasa	4.211	4.737	4.357	+
Popayán (Cauca)	3.947	4.053	3.993	-
Rionegro (Antioquia)	4.474	4.842	4.577	-
San Gil (Santander)	4.500	5.000	4.700	+
Santa Marta (Magdalena)	4.500	4.500	4.500	=
Sincelejo (Sucre)	4.000	4.250	4.194	+
Socorro (Santander)	4.350	4.600	4.483	=
Sogamoso (Boyacá)	4.500	4.842	4.668	+
Tuluá (Valle del Cauca)	4.211	4.421	4.342	+
Tunja, Complejo de Servicios del Sur	4.737	4.737	4.737	+
Valledupar, Mercado Nuevo	4.211	4.474	4.342	+
Villavicencio, CAV	4.211	4.737	4.504	+
Yopal (Casanare)	4.737	4.737	4.737	-

Manzana royal gala importada

Armenia, Mercar	4.105	4.211	4.175	+
Bogotá, D. C., Corabastos	4.421	4.474	4.452	+
Bucaramanga, Centroabastos	3.900	4.250	3.991	+
Cali, Cavasa	4.211	4.474	4.372	+
Cali, Santa Helena	4.211	4.211	4.211	-
Cartago (Valle del Cauca)	3.947	4.211	4.118	+
Chiquinquirá (Boyacá)	4.737	5.000	4.868	-
Cúcuta, Cenabastos	4.250	4.500	4.354	++
Duitama (Boyacá)	5.000	5.263	5.088	++
Florencia (Cauquetá)	4.632	4.632	4.632	=
Ibagué, Plaza La 21	4.474	4.737	4.561	+
Ipiales (Nariño), Ipiales somos todos	4.211	4.474	4.333	-
La Ceja (Antioquia)	4.211	4.474	4.342	+
Manizales (Caldas)	4.474	4.737	4.561	+
Medellín, Central Mayorista de Antioquia	3.947	4.211	4.086	+
Montería (Córdoba)	4.211	4.474	4.368	+
Neiva, Surabastos	4.211	4.737	4.520	-
Palmira (Valle del Cauca)	4.316	4.474	4.454	+
Pamplona (Norte de Santander)	4.250	4.250	4.250	=
Pasto, El Potrerillo	4.368	4.737	4.620	+
Pereira, La 41	4.105	4.211	4.193	+
Pereira, Mercasa	4.211	4.474	4.281	+
Popayán (Cauca)	4.211	4.474	4.303	+
Rionegro (Antioquia)	4.211	4.737	4.560	+
San Gil (Santander)	4.500	4.750	4.617	+
Socorro (Santander)	4.250	4.500	4.367	=
Sogamoso (Boyacá)	4.750	5.105	4.867	+
Tuluá (Valle del Cauca)	4.316	4.421	4.368	=
Tunja, Complejo de Servicios del Sur	4.474	4.737	4.711	=
Ubaté (Cundinamarca)	4.250	4.250	4.250	-

Productos y mercados	Pesos por kilogramo			
	Precios			Tenden-
	Mínimo	Máximo	Medio	cia
Manzana royal gala importada (continuación)				
Valledupar, Mercado Nuevo	3.500	3.500	3.500	=
Villavicencio, CAV	4.211	4.474	4.353	+

Manzana verde importada

Armenia, Mercar	5.526	5.789	5.702	+
Barranquilla, Barranquillita	6.211	6.316	6.246	=
Bogotá, D. C., Corabastos	5.789	6.316	6.113	-
Bucaramanga, Centroabastos	5.000	5.250	5.088	-
Buenaventura (Valle del Cauca)	6.053	6.316	6.228	=
Cali, Cavasa	5.789	6.053	5.943	-
Cali, Santa Helena	5.263	5.526	5.307	-
Cartagena, Bazaruto	5.263	5.579	5.462	+
Cartago (Valle del Cauca)	5.263	5.684	5.539	+
Chiquinquirá (Boyacá)	6.316	6.842	6.546	+
Cúcuta, Cenabastos	5.250	5.500	5.479	-
Duitama (Boyacá)	5.789	5.789	5.789	+
Florencia (Cauquetá)	6.053	6.053	6.053	=
Ibagué, Plaza La 21	5.789	6.053	5.833	=
Ipiales (Nariño), Ipiales somos todos	5.789	6.316	6.096	+
La Ceja (Antioquia)	5.263	5.526	5.395	+
Manizales (Caldas)	5.789	6.316	6.053	=
Medellín, Central Mayorista de Antioquia	5.000	5.526	5.342	+
Montería (Córdoba)	5.526	5.789	5.702	+
Neiva, Surabastos	5.789	6.316	6.096	-
Palmira (Valle del Cauca)	5.526	5.789	5.678	-
Pamplona (Norte de Santander)	5.000	5.500	5.250	-
Pasto, El Potrerillo	5.789	6.053	5.936	+
Pereira, La 41	5.263	5.526	5.377	-
Pereira, Mercasa	5.526	5.789	5.725	+
Popayán (Cauca)	5.474	5.579	5.533	-
Rionegro (Antioquia)	5.000	5.789	5.342	+
San Gil (Santander)	5.500	5.750	5.583	-
Santa Marta (Magdalena)	5.600	5.600	5.600	=
Sincelejo (Sucre)	5.750	6.000	5.833	=
Socorro (Santander)	5.250	5.750	5.500	-
Sogamoso (Boyacá)	5.263	6.250	5.927	-
Tuluá (Valle del Cauca)	6.316	6.474	6.395	-
Tunja, Complejo de Servicios del Sur	5.526	6.316	6.105	+
Ubaté (Cundinamarca)	5.500	5.750	5.625	-
Valledupar, Mercado Nuevo	5.263	5.789	5.526	+
Villavicencio, CAV	5.789	5.789	5.789	=
Yopal (Casanare)	6.316	6.579	6.447	++

Maracuyá

Arauca (Arauca)	1.667	1.667	1.667	=
Armenia, Mercar	3.000	3.000	3.000	++
Bogotá, D. C., Corabastos	2.500	3.200	2.832	++
Bucaramanga, Centroabastos	2.000	2.333	2.192	+
Buenaventura (Valle del Cauca)	2.600	2.800	2.633	-

Cuadro 3. Mercados mayoristas. Precios de venta de frutas frescas (continuación)
2017 (14 al 20 de octubre)

Productos y mercados	Pesos por kilogramo			
	Mínimo	Máximo	Medio	Tendencia
Maracuyá (continuación)				
Cali, Cavasa	2.600	2.800	2.627	+
Cali, Santa Helena	2.500	2.600	2.550	++
Cartago (Valle del Cauca)	2.600	3.000	2.850	+
Chiquinquirá (Boyacá)	2.200	2.400	2.300	+
Cúcuta, Cenabastos	2.500	3.000	2.824	++
Duitama (Boyacá)	2.500	2.800	2.600	=
Ibagué, Plaza La 21	2.400	2.400	2.400	+
La Ceja (Antioquia)	2.000	2.300	2.158	+
Manizales (Caldas)	2.000	2.700	2.313	++
Medellín, Plaza Minorista José María Villa	2.000	2.200	2.040	+
Montería (Córdoba)	1.300	1.400	1.328	-
Palmira (Valle del Cauca)	2.500	2.600	2.563	+
Pamplona (Norte de Santander)	3.000	3.000	3.000	+
Pasto, El Potrerillo	1.833	2.167	1.978	+
Pereira, La 41	2.400	3.000	2.746	++
Pereira, Mercasa	2.900	3.200	3.044	++
Popayán (Cauca)	2.200	2.300	2.271	++
Rionegro (Antioquia)	2.200	2.500	2.400	+
San Gil (Santander)	2.000	2.400	2.151	-
Santa Bárbara (Antioquia)	1.300	1.500	1.350	+
Socorro (Santander)	1.600	2.000	1.773	=
Sogamoso (Boyacá)	1.800	2.000	1.889	=
Sonsón (Antioquia)	1.200	1.400	1.300	+
Tuluá (Valle del Cauca)	2.500	2.600	2.525	+
Tunja, Complejo de Servicios del Sur	2.000	2.600	2.280	+
Ubaté (Cundinamarca)	2.600	2.800	2.700	+
Villavicencio, CAV	2.200	3.000	2.571	++
Yopal (Casanare)	2.000	2.200	2.100	+
Maracuyá antioqueño				
Medellín, Central Mayorista de Antioquia	1.500	2.000	1.785	+
Montería (Córdoba)	1.700	1.800	1.733	-
Sincelejo (Sucre)	1.800	2.200	2.000	-
Maracuyá huilense				
Florencia (Caquetá)	2.000	2.040	2.013	-
Neiva, Surabastos	2.400	3.500	2.978	++
Maracuyá santandereano				
Barranquilla, Barranquillita	2.333	2.800	2.528	++
Cartagena, Bazurto	2.667	2.667	2.667	=
Santa Marta (Magdalena)	2.667	2.867	2.693	-
Valledupar, Mercabastos	2.333	2.500	2.370	-
Maracuyá valluno				
Barranquilla, Barranquillita	2.400	3.000	2.650	++
Barranquilla, Granabastos	2.600	2.800	2.667	+
Cartagena, Bazurto	3.200	3.400	3.350	+
Maracuyá valluno (continuación)				
Medellín, Central Mayorista de Antioquia	3.000	3.600	3.506	+
Melón Cantalup				
Arauca (Arauca)	3.000	3.000	3.000	=
Armenia, Mercar	2.500	2.700	2.583	+
Barranquilla, Barranquillita	1.800	2.100	1.950	++
Bogotá, D. C., Corabastos	1.200	1.500	1.403	-
Bucaramanga, Centroabastos	1.800	2.000	1.975	-
Cali, Cavasa	1.700	2.000	1.833	+
Cali, Santa Helena	1.400	1.500	1.483	-
Cartago (Valle del Cauca)	2.000	2.200	2.133	+
Chiquinquirá (Boyacá)	3.000	3.000	3.000	+++
Cúcuta, Cenabastos	1.300	1.700	1.500	-
Cúcuta, La Nueva Sexta	1.300	2.200	1.588	-
Duitama (Boyacá)	1.364	1.591	1.515	-
Ibagué, Plaza La 21	1.200	1.600	1.417	-
Manizales (Caldas)	1.800	2.000	1.950	=
Medellín, Central Mayorista de Antioquia	2.600	2.700	2.678	+
Montería (Córdoba)	2.000	2.000	2.000	=
Neiva, Surabastos	1.200	1.400	1.286	-
Palmira (Valle del Cauca)	1.500	1.600	1.563	+
Pamplona (Norte de Santander)	2.000	2.000	2.000	=
Pasto, El Potrerillo	2.000	3.000	2.467	++
Pereira, La 41	2.000	2.500	2.250	-
Pereira, Mercasa	2.200	2.600	2.394	+
San Gil (Santander)	1.600	1.800	1.720	-
Socorro (Santander)	1.720	1.800	1.747	-
Sogamoso (Boyacá)	2.300	2.500	2.389	=
Tunja, Complejo de Servicios del Sur	1.364	1.591	1.439	-
Valledupar, Mercado Nuevo	2.000	2.000	2.000	=
Villavicencio, CAV	2.000	3.000	2.213	-
Mora de Castilla				
Arauca (Arauca)	1.500	1.800	1.667	+
Armenia, Mercar	3.000	3.100	3.033	+
Barranquilla, Barranquillita	2.240	3.600	2.880	-
Barranquilla, Granabastos	1.840	3.400	2.583	-
Bogotá, D. C., Corabastos	2.154	2.462	2.308	-
Bucaramanga, Centroabastos	1.840	2.200	1.963	-
Buenaventura (Valle del Cauca)	3.000	3.600	3.233	+
Cali, Cavasa	1.760	2.000	1.795	++
Cali, Santa Helena	1.600	1.920	1.787	+
Cartagena, Bazurto	2.400	2.720	2.480	+
Cartago (Valle del Cauca)	1.800	2.000	1.975	-
Chiquinquirá (Boyacá)	1.800	1.800	1.800	-
Cúcuta, Cenabastos	1.667	2.000	1.810	-
Duitama (Boyacá)	1.400	1.600	1.500	-
Ibagué, Plaza La 21	1.800	2.600	2.083	-

Cuadro 3. Mercados mayoristas. Precios de venta de frutas frescas (continuación)
2017 (14 al 20 de octubre)

Productos y mercados	Pesos por kilogramo			
	Mínimo	Máximo	Medio	Tendencia
Mora de Castilla (continuación)				
Ipiales (Nariño), Ipiales somos todos	1.250	1.250	1.250	++
Manizales (Caldas)	2.300	3.000	2.725	=
Marinilla (Antioquia)	1.700	2.200	1.963	-
Medellín, Central Mayorista de Antioquia	1.500	2.200	1.797	++
Montería (Córdoba)	2.167	2.500	2.389	-
Neiva, Surabastos	960	1.440	1.191	-
Palmira (Valle del Cauca)	1.760	2.000	1.880	-
Pamplona (Norte de Santander)	960	1.600	1.227	-
Pasto, El Potrerillo	1.750	2.250	1.969	+
Pereira, La 41	2.200	3.000	2.633	+
Pereira, Mercasa	2.000	2.500	2.167	++
Popayán (Cauca)	1.600	1.680	1.620	+++
Rionegro (Antioquia)	2.500	2.700	2.594	+
San Gil (Santander)	1.440	1.600	1.529	=
San Vicente (Antioquia)	1.800	2.000	1.875	+
Santa Marta (Magdalena)	2.240	2.480	2.360	-
Sincelejo (Sucre)	2.800	4.000	3.294	+
Socorro (Santander)	1.700	2.000	1.850	-
Sogamoso (Boyacá)	2.000	2.200	2.022	+
Tuluá (Valle del Cauca)	2.000	2.080	2.027	-
Tunja, Complejo de Servicios del Sur	2.000	2.200	2.040	-
Ubaté (Cundinamarca)	2.250	2.250	2.250	-
Valledupar, Mercabastos	2.240	2.560	2.396	-
Villavicencio, CAV	2.000	2.500	2.274	-
Yopal (Casanare)	3.125	3.125	3.125	+

Naranja común

Arauca (Arauca)	900	940	920	+
Barranquilla, Barranquillita	560	600	570	=
Bucaramanga, Mercados del centro	120	160	140	-
Cartagena, Bazurto	600	640	613	-
Chiquinquirá (Boyacá)	417	450	423	-
Cúcuta, Cenabastos	733	833	807	+
Cúcuta, La Nueva Sexta	600	833	764	+
Ibagué, Plaza La 21	320	400	353	-
Montería (Córdoba)	680	720	707	-
Pamplona (Norte de Santander)	500	600	542	+++
San Gil (Santander)	400	440	413	+
Santa Bárbara (Antioquia)	300	500	375	++
Santa Marta (Magdalena)	680	680	680	-
Socorro (Santander)	400	440	413	-
Sonsón (Antioquia)	400	500	450	=
Tunja, Complejo de Servicios del Sur	550	583	570	-
Ubaté (Cundinamarca)	600	600	600	-
Valledupar, Mercado Nuevo	400	480	440	-

Naranja Sweet

Armenia, Mercar	480	500	493	=
Armenia, Retiro	380	400	393	+
Bogotá, D. C., Corabastos	1.000	1.100	1.057	-

Productos y mercados	Pesos por kilogramo			
	Mínimo	Máximo	Medio	Tendencia
Naranja Sweet (continuación)				
Cali, Cavasa	640	760	705	-
Cali, Santa Helena	600	600	600	-
Cartago (Valle del Cauca)	500	600	567	=
Ibagué, Plaza La 21	500	600	567	+
Neiva, Surabastos	550	750	647	+
Pasto, El Potrerillo	700	900	817	+
Pereira, La 41	700	800	717	-
Pereira, Mercasa	700	700	700	-
Popayán (Cauca)	560	600	595	-
Tuluá (Valle del Cauca)	600	700	655	-

Naranja Valencia

Armenia, Mercar	380	400	390	-
Armenia, Retiro	300	320	313	-
Barranquilla, Barranquillita	920	960	947	-
Bogotá, D. C., Corabastos	1.000	1.100	1.058	-
Bucaramanga, Centroabastos	360	400	390	-
Bucaramanga, Mercados del centro	400	400	400	-
Buenaventura (Valle del Cauca)	900	1.000	960	-
Cartagena, Bazurto	880	920	897	-
Cartago (Valle del Cauca)	400	480	447	-
Cúcuta, Cenabastos	700	800	739	+
Duitama (Boyacá)	1.000	1.200	1.067	+
Florencia (Caquetá)	700	700	700	=
Ipiales (Nariño), Ipiales somos todos	575	625	621	+
La Ceja (Antioquia)	900	1.200	1.022	+
Manizales (Caldas)	500	700	617	=
Medellín, Central Mayorista de Antioquia	800	1.200	1.030	-
Medellín, Plaza Minorista José María Villa	1.000	1.200	1.165	+
Montería (Córdoba)	680	700	697	-
Pasto, El Potrerillo	700	800	750	=
Pereira, Mercasa	600	600	600	-
Rionegro (Antioquia)	1.100	1.300	1.198	+
Santa Marta (Magdalena)	800	800	800	=
Sincelejo (Sucre)	700	700	700	=
Sogamoso (Boyacá)	1.100	1.120	1.107	-
Tunja, Complejo de Servicios del Sur	700	800	753	-
Valledupar, Mercado Nuevo	600	640	620	-
Villavicencio, CAV	460	640	569	-
Yopal (Casanare)	800	840	820	+

Papaya hawaiana

Medellín, Central Mayorista de Antioquia	1.429	1.607	1.476	-
--	-------	-------	-------	---

Papaya Maradol

Arauca (Arauca)	2.000	2.000	2.000	=
Armenia, Mercar	1.200	1.200	1.200	-
Bogotá, D. C., Corabastos	1.111	1.500	1.302	-

BOLETÍN SEMANAL PRECIOS MAYORISTAS

Cuadro 3. Mercados mayoristas. Precios de venta de frutas frescas (continuación)
2017 (14 al 20 de octubre)

Productos y mercados	Pesos por kilogramo			
	Mínimo	Máximo	Medio	Tendencia
Papaya Maradol (continuación)				
Bucaramanga, Centroabastos	1.200	1.300	1.250	-
Buenaventura (Valle del Cauca)	1.500	1.600	1.533	+
Cali, Cavasa	1.300	1.500	1.400	-
Cali, Santa Helena	1.200	1.400	1.333	=
Cartagena, Bazurto	1.875	1.875	1.875	=
Cartago (Valle del Cauca)	1.400	1.600	1.500	+
Chiquinquirá (Boyacá)	1.000	1.000	1.000	-
Cúcuta, Cenabastos	1.100	1.300	1.233	-
Cúcuta, La Nueva Sexta	1.300	1.500	1.350	-
Duitama (Boyacá)	889	1.000	963	n.d.
Ibagué, Plaza La 21	1.200	1.500	1.308	-
Ipiales (Nariño), Ipiales somos todos	2.000	2.200	2.083	-
La Ceja (Antioquia)	2.100	2.300	2.192	-
Manizales (Caldas)	1.500	1.700	1.575	=
Medellín, Central Mayorista de Antioquia	2.000	2.300	2.115	-
Medellín, Plaza Minorista José María Villa	1.200	1.200	1.200	=
Neiva, Surabastos	1.200	1.600	1.344	-
Palmira (Valle del Cauca)	1.300	1.400	1.338	=
Pamplona (Norte de Santander)	2.000	2.000	2.000	=
Pasto, El Potrerillo	1.800	2.000	1.933	++
Pereira, La 41	1.500	1.700	1.575	=
Pereira, Mercasa	1.400	1.500	1.456	-
Popayán (Cauca)	1.300	1.400	1.388	-
Rionegro (Antioquia)	2.400	2.700	2.568	+
San Gil (Santander)	900	1.000	956	-
Socorro (Santander)	720	800	773	-
Sogamoso (Boyacá)	833	1.000	937	-
Tuluá (Valle del Cauca)	1.000	1.200	1.088	-
Tunja, Complejo de Servicios del Sur	833	944	881	-
Ubaté (Cundinamarca)	667	667	667	-
Valledupar, Mercado Nuevo	800	800	800	=
Villavicencio, CAV	750	900	858	-
Papaya melona				
Medellín, Central Mayorista de Antioquia	1.000	1.000	1.000	=
Papaya redonda				
Medellín, Central Mayorista de Antioquia	1.000	1.000	1.000	=
Papaya tainung (continuación)				
Barranquilla, Barranquillita	1.300	1.400	1.333	+
Bogotá, D. C., Corabastos	2.500	2.500	2.500	+
Cartagena, Bazurto	1.200	1.400	1.267	-
Florencia (Caquetá)	1.200	1.200	1.200	+
Medellín, Central Mayorista de Antioquia	1.200	1.200	1.200	=
Papaya tainung (continuación)				
Medellín, Plaza Minorista José María Villa	1.300	1.300	1.300	=
Montería (Córdoba)	920	1.000	987	+
Santa Marta (Magdalena)	800	800	800	-
Sincelejo (Sucre)	833	833	833	+
Villavicencio, CAV	850	1.200	981	-
Patilla				
Armenia, Mercar	700	700	700	=
Barranquilla, Barranquillita	800	850	823	-
Bogotá, D. C., Corabastos	700	800	753	-
Bucaramanga, Centroabastos	800	900	850	=
Cali, Cavasa	800	900	850	+
Cali, Santa Helena	700	750	725	-
Cartagena, Bazurto	700	800	783	+
Cartago (Valle del Cauca)	800	1.000	900	=
Cúcuta, Cenabastos	800	900	831	-
Ibagué, Plaza La 21	800	800	800	=
Medellín, Central Mayorista de Antioquia	800	800	800	=
Medellín, Plaza Minorista José María Villa	800	800	800	=
Montería (Córdoba)	750	750	750	+
Palmira (Valle del Cauca)	800	1.000	900	=
Pasto, El Potrerillo	700	1.000	833	-
Pereira, La 41	1.000	1.000	1.000	=
Popayán (Cauca)	850	900	894	-
Rionegro (Antioquia)	800	1.000	898	-
San Gil (Santander)	800	900	867	+
Santa Marta (Magdalena)	1.300	1.300	1.300	n.d.
Sincelejo (Sucre)	600	600	600	=
Socorro (Santander)	900	1.000	933	+
Tuluá (Valle del Cauca)	900	1.000	950	=
Tunja, Complejo de Servicios del Sur	700	700	700	+
Valledupar, Mercado Nuevo	700	750	725	=
Patilla baby				
Bogotá, D. C., Corabastos	1.800	2.000	1.828	-
Medellín, Central Mayorista de Antioquia	1.500	1.600	1.563	+
Pera importada				
Armenia, Mercar	3.900	4.000	3.950	+
Bogotá, D. C., Corabastos	4.100	4.300	4.247	+
Bucaramanga, Centroabastos	3.750	4.250	4.041	+
Buenaventura (Valle del Cauca)	4.211	4.474	4.430	+
Cali, Cavasa	4.211	4.737	4.487	+
Cali, Santa Helena	4.211	4.211	4.211	=
Cartagena, Bazurto	4.211	4.632	4.480	+
Cartago (Valle del Cauca)	4.105	4.211	4.184	+

Cuadro 3. Mercados mayoristas. Precios de venta de frutas frescas (continuación)
2017 (14 al 20 de octubre)

Productos y mercados	Pesos por kilogramo			
	Mínimo	Máximo	Medio	Tendencia
Pera importada (continuación)				
Chiquinquirá (Boyacá)	4.474	4.737	4.704	-
Cúcuta, Cenabastos	4.250	4.500	4.283	+
Duitama (Boyacá)	4.474	4.737	4.649	+
Florencia (Caquetá)	4.737	4.737	4.737	=
Ibagué, Plaza La 21	4.474	4.737	4.518	+
Ipiales (Nariño), Ipiales somos todos	4.368	4.474	4.456	+
Manizales (Caldas)	4.250	4.500	4.417	++
Medellín, Central Mayorista de Antioquia	3.947	4.474	4.197	-
Montería (Córdoba)	4.474	4.737	4.592	+
Neiva, Surabastos	4.667	5.000	4.852	+
Palmira (Valle del Cauca)	4.211	4.474	4.309	+
Pamplona (Norte de Santander)	4.500	4.750	4.625	+
Pasto, El Potrerillo	4.211	4.737	4.415	+
Pereira, La 41	4.000	4.400	4.217	+
Pereira, Mercasa	4.000	4.400	4.117	+
Popayán (Cauca)	3.947	4.579	4.316	+
Rionegro (Antioquia)	4.474	5.000	4.739	+
San Gil (Santander)	4.500	4.750	4.617	=
Santa Marta (Magdalena)	4.444	4.444	4.444	=
Sincedejo (Sucre)	4.000	4.250	4.194	+
Socorro (Santander)	4.350	4.500	4.450	=
Sogamoso (Boyacá)	4.500	5.000	4.697	+
Tunja, Complejo de Servicios del Sur	4.474	4.474	4.474	=
Valledupar, Mercado Nuevo	3.900	4.100	4.000	+
Villavicencio, CAV	4.000	4.500	4.208	+
Yopal (Casanare)	6.000	6.250	6.125	++

Pera nacional

Arauca (Arauca)	1.440	1.520	1.480	+
Bogotá, D. C., Corabastos	3.043	3.478	3.273	+
Bucaramanga, Centroabastos	2.400	2.800	2.633	+
Chiquinquirá (Boyacá)	3.478	3.696	3.505	=
San Gil (Santander)	2.800	3.200	3.000	+
Tunja, Complejo de Servicios del Sur	2.609	3.043	2.862	++

Piña gold

Armenia, Mercar	750	1.000	908	-
Bogotá, D. C., Corabastos	1.364	1.545	1.449	-
Bucaramanga, Centroabastos	1.200	1.600	1.375	+
Buenaventura (Valle del Cauca)	1.400	1.600	1.533	+
Cali, Cavasa	1.000	1.100	1.056	-
Cali, Santa Helena	1.000	1.200	1.117	-
Cartago (Valle del Cauca)	1.100	1.300	1.200	=
Chiquinquirá (Boyacá)	1.455	1.636	1.591	-
Cúcuta, Cenabastos	1.500	1.800	1.650	-
Duitama (Boyacá)	1.364	1.455	1.394	-
Ibagué, Plaza La 21	1.200	1.300	1.225	-
Ipiales (Nariño), Ipiales somos todos	1.417	1.667	1.493	-
Manizales (Caldas)	1.000	1.400	1.200	++

Productos y mercados	Pesos por kilogramo			
	Mínimo	Máximo	Medio	Tendencia
Piña gold (continuación)				
Medellín, Central Mayorista de Antioquia	1.100	1.400	1.260	-
Medellín, Plaza Minorista José María Villa	900	1.000	995	-
Neiva, Surabastos	1.000	1.400	1.250	-
Palmira (Valle del Cauca)	1.000	1.100	1.013	-
Pasto, El Potrerillo	900	1.200	1.083	+
Pereira, La 41	1.200	1.600	1.433	-
Pereira, Mercasa	1.000	1.200	1.133	-
Rionegro (Antioquia)	1.400	1.600	1.503	-
Santa Marta (Magdalena)	1.700	1.800	1.750	=
Sogamoso (Boyacá)	909	1.100	1.024	-
Tuluá (Valle del Cauca)	1.000	1.200	1.083	-
Tunja, Complejo de Servicios del Sur	1.636	1.818	1.721	+
Ubaté (Cundinamarca)	1.636	1.636	1.636	=

Piña manzana

Cali, Cavasa	700	800	765	+
Cali, Santa Helena	800	900	825	=
La Ceja (Antioquia)	900	1.150	1.042	+
Manizales (Caldas)	800	1.000	883	+
Medellín, Central Mayorista de Antioquia	900	1.000	940	+
Pasto, El Potrerillo	1.300	1.400	1.350	+
Pereira, La 41	1.500	1.500	1.500	+
Pereira, Mercasa	1.200	1.400	1.300	++
Popayán (Cauca)	700	750	706	+
Rionegro (Antioquia)	900	1.100	1.005	+
Tuluá (Valle del Cauca)	800	850	808	-

Piña perolera

Arauca (Arauca)	2.400	2.720	2.560	+
Barranquilla, Barranquillita	1.000	1.080	1.023	+
Barranquilla, Granabastos	1.120	1.240	1.190	-
Bogotá, D. C., Corabastos	719	875	802	+
Bucaramanga, Centroabastos	533	767	677	+
Cartagena, Bazarro	1.200	1.200	1.200	=
Chiquinquirá (Boyacá)	667	900	801	++
Cúcuta, Cenabastos	800	933	891	+
Cúcuta, La Nueva Sexta	800	875	842	+
Duitama (Boyacá)	733	833	789	-
Florencia (Caquetá)	964	964	964	-
Medellín, Central Mayorista de Antioquia	1.000	1.000	1.000	=
Montería (Córdoba)	800	880	823	+
Neiva, Surabastos	893	1.214	1.083	-
Pamplona (Norte de Santander)	833	933	883	+
San Gil (Santander)	733	1.000	863	+++
Santa Marta (Magdalena)	1.040	1.200	1.124	-
Sincedejo (Sucre)	920	920	920	+
Socorro (Santander)	733	800	778	++

BOLETÍN SEMANAL PRECIOS MAYORISTAS

Cuadro 3. Mercados mayoristas. Precios de venta de frutas frescas (continuación)
2017 (14 al 20 de octubre)

Productos y mercados	Pesos por kilogramo			
	Mínimo	Máximo	Medio	Tendencia
Piña perolera (continuación)				
Sogamoso (Boyacá)	833	933	900	=
Tunja, Complejo de Servicios del Sur	900	1.000	970	+
Valledupar, Mercabastos	1.000	1.200	1.150	-
Villavicencio, CAV	848	909	882	+
Pitahaya				
Arauca (Arauca)	8.500	9.200	8.900	-
Bogotá, D. C., Corabastos	3.500	4.000	3.600	-
Bucaramanga, Centroabastos	3.000	4.000	3.625	-
Cúcuta, Cenabastos	4.000	6.000	5.542	-
Ibagué, Plaza La 21	3.000	4.000	3.333	+
Medellín, Central Mayorista de Antioquia	2.500	3.000	2.607	-
Neiva, Surabastos	3.000	4.000	3.583	-
Sogamoso (Boyacá)	4.000	5.000	4.333	=
Tunja, Complejo de Servicios del Sur	4.000	4.000	4.000	-
Villavicencio, CAV	4.000	6.000	4.625	-
Tangelo				
Bogotá, D. C., Corabastos	1.800	2.000	1.942	-
Bucaramanga, Centroabastos	1.000	1.400	1.213	-
Cartago (Valle del Cauca)	1.600	1.800	1.750	-
Manizales (Caldas)	1.200	1.600	1.363	-
Pereira, Mercasa	1.200	1.300	1.222	-
Rionegro (Antioquia)	2.300	2.400	2.345	+
Tunja, Complejo de Servicios del Sur	1.400	1.600	1.473	-
Ubaté (Cundinamarca)	2.250	2.250	2.250	-
Villavicencio, CAV	1.120	1.400	1.213	-
Tomate de árbol				
Arauca (Arauca)	2.292	2.500	2.403	-
Armenia, Mercar	1.760	1.800	1.767	+
Barranquilla, Barranquillita	1.600	1.700	1.625	+
Barranquilla, Granabastos	1.800	1.900	1.825	+
Bogotá, D. C., Corabastos	1.400	1.600	1.583	-
Bucaramanga, Centroabastos	1.600	1.600	1.600	=
Buenaventura (Valle del Cauca)	2.000	2.000	2.000	-
Cali, Cavasa	1.400	1.700	1.556	+
Cali, Santa Helena	1.600	1.700	1.633	+
Cartagena, Bazurto	1.800	2.000	1.933	=
Cartago (Valle del Cauca)	1.600	1.900	1.800	-
Chiquinquirá (Boyacá)	1.522	1.652	1.554	-
Cúcuta, Cenabastos	1.800	2.200	1.967	-
Duitama (Boyacá)	1.522	1.739	1.594	-
El Santuario (Antioquia)	1.100	1.200	1.138	-
Florencia (Caquetá)	2.240	2.240	2.240	-
Ibagué, Plaza La 21	1.600	1.840	1.637	-
Ipiales (Nariño), Ipiales somos todos	1.433	1.600	1.493	+
La Ceja (Antioquia)	1.200	1.500	1.317	-
La Unión (Antioquia)	1.200	1.300	1.250	+
Tomate de árbol (continuación)				
Manizales (Caldas)	1.400	1.600	1.485	+
Marinilla (Antioquia)	1.000	1.250	1.142	+
Medellín, Central Mayorista de Antioquia	1.300	1.600	1.483	+
Medellín, Plaza Minorista José María Villa	1.500	1.800	1.675	+
Montería (Córdoba)	2.560	2.640	2.590	-
Neiva, Surabastos	1.600	1.800	1.678	-
Palmira (Valle del Cauca)	1.500	1.600	1.588	-
Pamplona (Norte de Santander)	1.250	1.667	1.441	-
Pasto, El Potrerillo	1.600	1.800	1.687	-
Peñol (Antioquia)	1.200	1.400	1.279	+
Pereira, La 41	1.500	1.700	1.625	=
Pereira, Mercasa	1.400	1.800	1.625	+
Popayán (Cauca)	1.440	1.520	1.458	+
Rionegro (Antioquia)	1.200	1.400	1.280	-
San Gil (Santander)	1.600	1.680	1.636	-
San Vicente (Antioquia)	1.150	1.250	1.200	+
Santa Marta (Magdalena)	1.680	1.920	1.810	-
Sincelejo (Sucre)	1.800	1.800	1.800	+
Socorro (Santander)	1.600	1.800	1.687	-
Sogamoso (Boyacá)	1.400	1.652	1.544	-
Sonsón (Antioquia)	1.000	1.000	1.000	=
Tuluá (Valle del Cauca)	1.600	1.800	1.700	-
Tunja, Complejo de Servicios del Sur	1.304	1.522	1.383	-
Valledupar, Mercabastos	1.800	2.000	1.867	+
Villavicencio, CAV	1.600	2.000	1.875	-
Yopal (Casanare)	2.400	2.800	2.600	+
Uchuva con cáscara				
Bogotá, D. C., Corabastos	1.800	2.000	1.917	-
Bucaramanga, Centroabastos	2.400	3.000	2.700	-
Cúcuta, Cenabastos	1.700	2.000	1.929	-
Ibagué, Plaza La 21	1.600	1.760	1.627	+
Medellín, Central Mayorista de Antioquia	2.500	3.000	2.781	+
Pamplona (Norte de Santander)	1.000	1.000	1.000	-
San Gil (Santander)	2.000	2.500	2.167	+
Socorro (Santander)	2.000	2.500	2.183	+
Uva importada				
Barranquilla, Barranquillita	6.111	6.444	6.333	=
Bogotá, D. C., Corabastos	9.375	9.375	9.375	-
Bucaramanga, Centroabastos	10.625	11.875	11.229	+
Buenaventura (Valle del Cauca)	10.625	11.875	11.250	=
Cali, Cavasa	9.412	10.000	9.694	-
Cali, Santa Helena	7.059	8.235	7.752	-
Cartagena, Bazurto	8.333	8.667	8.444	-
Cúcuta, Cenabastos	8.750	13.750	10.898	-

Cuadro 3. Mercados mayoristas. Precios de venta de frutas frescas (continuación)
2017 (14 al 20 de octubre)

Productos y mercados	Pesos por kilogramo			
	Mínimo	Máximo	Medio	Tendencia
Uva importada (continuación)				
Medellín, Central Mayorista de Antioquia	8.125	9.500	8.808	+
Palmira (Valle del Cauca)	10.000	10.625	10.547	-
San Gil (Santander)	10.625	11.250	10.833	-
Santa Marta (Magdalena)	13.125	13.125	13.125	=
Socorro (Santander)	10.000	11.250	10.625	=
Sogamoso (Boyacá)	13.750	15.000	14.167	+
Tunja, Complejo de Servicios del Sur	10.000	10.625	10.313	-
Valledupar, Mercado Nuevo	8.750	9.750	9.396	+
Villavicencio, CAV	9.375	9.375	9.375	+
Uva Isabela				
Arauca (Arauca)	2.880	3.200	3.040	+
Armenia, Mercar	2.819	2.907	2.878	+
Bogotá, D. C., Corabastos	2.240	2.720	2.527	-
Bucaramanga, Centroabastos	2.080	2.240	2.140	-
Cali, Cavasa	1.920	2.160	2.068	-
Cali, Santa Helena	1.920	2.000	1.973	+
Chiquinquirá (Boyacá)	2.800	3.040	2.915	+
Cúcuta, Cenabastos	3.000	3.400	3.025	-
Duitama (Boyacá)	2.080	2.240	2.187	+
Ibagué, Plaza La 21	2.240	2.400	2.293	=
Ipiales (Nariño), Ipiales somos todos	2.240	2.400	2.313	+
Medellín, Central Mayorista de Antioquia	2.800	3.200	3.055	-
Neiva, Surabastos	1.800	2.400	2.122	-
Palmira (Valle del Cauca)	1.760	2.000	1.860	-
Pamplona (Norte de Santander)	2.700	3.000	2.850	-
Pasto, El Potrillo	2.000	2.240	2.133	+
Popayán (Cauca)	2.160	2.240	2.180	-
Rionegro (Antioquia)	3.000	3.400	3.240	-
San Gil (Santander)	2.560	2.800	2.720	=
Sincelejo (Sucre)	3.167	3.500	3.315	+
Socorro (Santander)	2.560	2.800	2.667	+
Sogamoso (Boyacá)	2.080	2.333	2.229	-
Tuluá (Valle del Cauca)	2.000	2.080	2.027	+
Tunja, Complejo de Servicios del Sur	2.400	2.560	2.448	-
Ubaté (Cundinamarca)	2.400	2.600	2.500	-
Villavicencio, CAV	2.400	2.640	2.497	-
Yopal (Casanare)	2.880	3.200	3.040	+
Uva negra				
Sogamoso (Boyacá)	2.560	2.917	2.769	-
Uva red globe nacional				
Armenia, Mercar	4.000	4.400	4.200	+
Barranquilla, Barranquillita	4.000	4.160	4.062	-
Bogotá, D. C., Corabastos	2.727	4.444	3.650	-
Bucaramanga, Centroabastos	3.455	3.636	3.568	-
Cali, Cavasa	3.333	4.000	3.736	-
Uva red globe nacional (continuación)				
Cali, Santa Helena	3.200	3.467	3.333	-
Cartagena, Bazaruto	4.667	5.556	5.086	-
Cartago (Valle del Cauca)	3.700	4.200	3.950	-
Ibagué, Plaza La 21	3.200	3.600	3.367	-
Manizales (Caldas)	3.200	3.600	3.400	-
Medellín, Central Mayorista de Antioquia	3.222	4.000	3.691	-
Montería (Córdoba)	4.444	5.000	4.759	-
Pasto, El Potrillo	2.400	3.200	2.898	-
Pereira, La 41	3.500	4.000	3.750	-
Pereira, Mercasa	3.000	4.000	3.578	-
Popayán (Cauca)	3.158	3.947	3.526	-
Rionegro (Antioquia)	3.889	5.556	4.824	-
San Gil (Santander)	4.091	5.273	4.818	-
Socorro (Santander)	4.364	4.727	4.545	-
Tuluá (Valle del Cauca)	3.400	3.700	3.533	-
Villavicencio, CAV	3.182	3.636	3.496	-
Uva roja				
Duitama (Boyacá)	2.240	2.400	2.293	-
Florencia (Caquetá)	8.000	8.000	8.000	n.d.
Ipiales (Nariño), Ipiales somos todos	2.778	3.000	2.880	-
Neiva, Surabastos	3.900	4.500	4.175	-
Pereira, La 41	6.667	6.667	6.667	-
Pereira, Mercasa	6.667	8.333	7.531	-
Sincelejo (Sucre)	3.889	4.444	4.259	-
Sogamoso (Boyacá)	2.560	2.917	2.769	-
Uva verde				
Bogotá, D. C., Corabastos	2.727	4.444	3.650	-
Bucaramanga, Centroabastos	3.455	3.818	3.659	-
Cartago (Valle del Cauca)	4.800	4.800	4.800	=
Cúcuta, Cenabastos	4.000	5.000	4.741	-
Duitama (Boyacá)	2.545	2.727	2.606	-
Florencia (Caquetá)	8.800	8.800	8.800	n.d.
Medellín, Central Mayorista de Antioquia	3.545	3.818	3.756	-
Neiva, Surabastos	4.000	4.300	4.150	-
San Gil (Santander)	4.545	5.636	5.263	-
Socorro (Santander)	5.000	5.636	5.348	-
Sogamoso (Boyacá)	2.667	3.182	2.889	-
Tunja, Complejo de Servicios del Sur	4.091	4.545	4.273	-
Villavicencio, CAV	4.375	5.000	4.833	-
Zapote				
Barranquilla, Barranquillita	3.400	3.500	3.467	=
Bucaramanga, Centroabastos	1.600	1.800	1.700	+
Cúcuta, Cenabastos	767	1.167	900	++
Medellín, Plaza Minorista José María Villa	1.400	1.600	1.445	+

Cuadro 3. Mercados mayoristas. Precios de venta de frutas frescas (conclusión)
2017 (14 al 20 de octubre)

Productos y mercados	Pesos por kilogramo			Tendencia
	Mínimo	Máximo	Medio	
Zapote (continuación)				
Santa Bárbara (Antioquia)	600	1.000	763	+++
Tunja, Complejo de Servicios del Sur	1.522	1.739	1.630	n.d.

TENDENCIAS

---	-
Variación mayor al -20 %	Variación entre 0 % y -10 %
--	=
Variación entre -10 % y -20 %	Variación igual a 0 %

Productos y mercados	Pesos por kilogramo			Tendencia
	Mínimo	Máximo	Medio	
Zapote (continuación)				
Valledupar, Mercado Nuevo	3.000	3.500	3.333	-

+	+++
Variación entre 0 % y 10 %	Variación mayor al 20 %
++	n. d.
Variación entre 10 % y 20 %	No determinado

TUBÉRCULOS, RAÍCES Y PLÁTANOS

Subió la oferta de papa criolla limpia

En la presente semana se registró una disminución en las cotizaciones de la papa criolla limpia en veintiocho de los cuarenta y dos mercados donde se distribuyó. Esta situación se debió a una mayor oferta del producto proveniente de Simijaca (Cundinamarca), Ipiales (Nariño), Tunja, Sogamoso y Aquitania (Boyacá). En Santa Marta y Bucaramanga, por ejemplo, el kilo se vendió a \$2.310 y a \$1.785, respectivamente, lo que indicó una caída del 10,37 % respecto a la semana pasada.

De igual manera, cayeron las cotizaciones de la papa capira. Los comerciantes afirmaron que este comportamiento se debió al aumento de la recolección en las zonas de producción ubicadas en El Santuario, La Unión, El Carmen, San Pedro de los Milagros (Antioquia) y la Sabana de Bogotá; esta dinámica se presentó en veinte de los veintiocho mercados en donde se negoció esta semana. En los mercados de Mercar, en Armenia, y Santa Helena, en Cali, por ejemplo, el descenso del precio superó el 4,00 %, ofreciéndose el kilo a \$920 y a \$833, respectivamente.

Al mismo tiempo, disminuyeron los precios mayoristas de la papa única, esta vez en dieciséis de los veintisiete mercados en donde se negoció. Según las fuentes encuestadas, esta situación estuvo determinada por el adelanto en la recolección en Mosquera (Cundinamarca). De acuerdo a lo anterior, se registró una reducción de las cotizaciones en Manizales y Pasto, en donde el kilo se ofreció a \$920 y a \$730, respectivamente; es decir, un 4,99 %, en promedio, menos que la semana anterior.

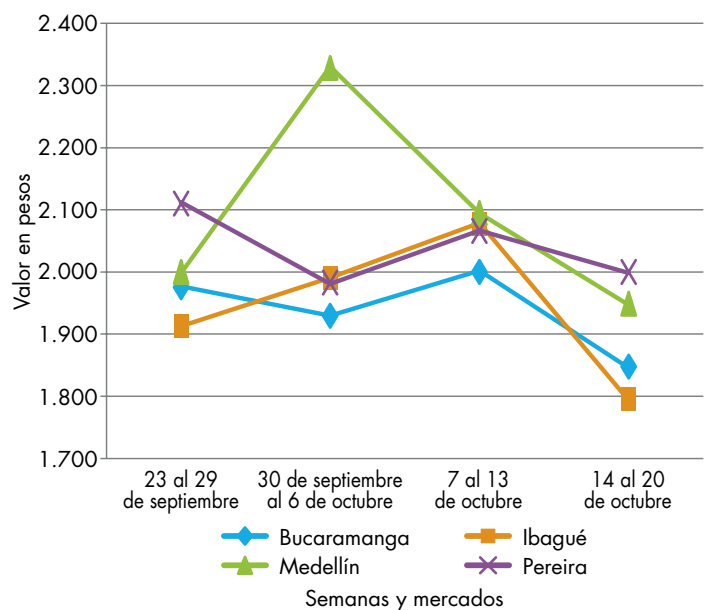
En el caso de la papa nevada, el precio disminuyó en nueve de los diez mercados en donde se negoció,

pues las buenas condiciones climáticas han favorecido la producción en Peñol (Antioquia). En la Central Mayorista de Antioquia, en Medellín, principal destino de la producción de esta zona, el descenso superó el 5,39 %, ofreciéndose el kilo a \$1.053.

Este mismo comportamiento se presentó para las papas criolla sucia y suprema. Los precios de la papa criolla sucia cayeron en nueve de los once mercados en donde se negoció, pues se observó una mayor disponibilidad de este tubérculo que se recibió desde las zonas de cultivo de Popayán (Cauca), Pasto (Nariño), Saboyá y Samacá (Boyacá). Por ejemplo, en Pasto, el precio disminuyó más de 28,18 %, y allí el kilo se transó a \$892 esta semana.

En contraste, la cotización mayorista del plátano hartón verde aumentó. Los comerciantes afirmaron que esta situación obedeció a la disminución de la oferta desde Riosucio, Aguadas (Caldas), La Pintada, Santa Bárbara, Fredonia, Jericó, Andes y Jardín (Antioquia). El alza se observó en diecinueve de los treinta y ocho mercados donde se encontró. En la Central Mayorista de Antioquia, en Medellín, y Cavasa, en Cali, por ejemplo, el kilo se comercializó a \$983 y a \$814; es decir, un 4,46 % más, en promedio, que la semana anterior.

Gráfico 3. Comportamiento de los precios de la papa criolla limpia 2017 (23 de septiembre al 20 de octubre)



Fuente: DANE, Sipsa.

Cuadro 4. Mercados mayoristas. Precios de venta de tubérculos, raíces y plátanos 2017 (14 al 20 de octubre)

Productos y mercados	Pesos por kilogramo			
	Mínimo	Máximo	Medio	Tendencia
Arracacha amarilla				
Arauca (Arauca)	1.764	2.000	1.848	+
Bogotá, D. C., Corabastos	1.583	2.000	1.756	+
Bucaramanga, Centroabastos	640	800	709	+
Buenaventura (Valle del Cauca)	2.000	2.400	2.147	-
Cali, Cavasa	1.500	1.667	1.549	-
Cali, Santa Helena	1.167	1.333	1.250	++
Chiquinquirá (Boyacá)	1.250	1.800	1.546	++
Cúcuta, Cenabastos	600	1.000	767	+
Duitama (Boyacá)	1.167	1.333	1.292	+
Florencia (Cauquetá)	1.248	1.248	1.248	-
Ibagué, Plaza La 21	1.440	1.760	1.607	+
Neiva, Surabastos	1.280	1.600	1.529	-
Palmira (Valle del Cauca)	1.500	1.583	1.552	+++
Pamplona (Norte de Santander)	400	600	489	-
Popayán (Cauca)	1.200	1.440	1.305	+
San Gil (Santander)	1.120	1.280	1.200	-
Sogamoso (Boyacá)	1.250	1.333	1.287	+
Tunja, Complejo de Servicios del Sur	833	1.250	1.036	++
Valledupar, Mercabastos	1.000	1.400	1.167	-
Villavicencio, CAV	1.400	1.800	1.563	+
Yopal (Casanare)	1.667	1.833	1.722	+
Arracacha blanca				
Armenia, Mercar	750	750	750	++
Cartago (Valle del Cauca)	833	917	888	+
Ipiales (Nariño), Ipiales somos todos	320	440	371	-
Manizales (Caldas)	806	968	914	=
Medellín, Central Mayorista de Antioquia	500	1.250	808	+++
Medellín, Plaza Minorista José María Villa	1.800	2.000	1.900	=
Pasto, El Potrerillo	800	1.000	875	+
Pereira, Mercasa	1.167	1.200	1.178	+++
San Vicente (Antioquia)	444	500	472	-
Tuluá (Valle del Cauca)	833	1.000	917	=
Ñame criollo				
Sincelejo (Sucre)	1.200	1.200	1.200	n.d.
Ñame diamante				
Cartagena, Bazurto	300	340	310	+
Montería (Córdoba)	380	400	397	+
Sincelejo (Sucre)	400	400	400	+
Valledupar, Mercabastos	500	560	520	-
Ñame espinoso				
Barranquilla, Barranquillita	800	840	810	=
Barranquilla, Granabastos	960	1.000	973	=
Cartagena, Bazurto	800	840	810	+
Montería (Córdoba)	800	900	843	+
Sincelejo (Sucre)	800	840	813	-

Productos y mercados	Pesos por kilogramo			
	Mínimo	Máximo	Medio	Tendencia
Ñame espinoso (continuación)				
Valledupar, Mercabastos	600	600	600	-
Papa Betina				
Buenaventura (Valle del Cauca)	700	920	817	-
Cali, Cavasa	740	800	773	-
Ipiales (Nariño), Centro de acopio	600	700	688	+
Ipiales (Nariño), Ipiales somos todos	650	800	730	+
Pasto, El Potrerillo	740	760	750	-
Tunja, Complejo de Servicios del Sur	660	740	700	-
Papa capira				
Armenia, Mercar	900	940	920	-
Buenaventura (Valle del Cauca)	800	960	887	-
Cali, Cavasa	760	920	850	+
Cali, Santa Helena	800	860	833	-
Cartago (Valle del Cauca)	880	880	880	-
El Carmen de Viboral (Antioquia)	1.100	1.150	1.113	+
El Santuario (Antioquia)	1.000	1.100	1.017	+
Ipiales (Nariño), Centro de acopio	700	800	743	+
Ipiales (Nariño), Ipiales somos todos	760	800	791	-
La Ceja (Antioquia)	1.100	1.300	1.249	-
La Unión (Antioquia)	900	1.100	1.006	-
Manizales (Caldas)	900	1.000	947	-
Marinilla (Antioquia)	1.000	1.100	1.038	-
Medellín, Central Mayorista de Antioquia	1.000	1.200	1.137	-
Medellín, Plaza Minorista José María Villa	1.050	1.200	1.101	-
Montería (Córdoba)	1.100	1.300	1.200	-
Palmira (Valle del Cauca)	760	800	780	-
Pasto, El Potrerillo	740	860	788	-
Peñol (Antioquia)	1.000	1.150	1.073	+
Pereira, La 41	880	960	937	-
Pereira, Mercasa	860	900	880	-
Popayán (Cauca)	860	900	880	+
Rionegro (Antioquia)	1.000	1.200	1.098	-
San Vicente (Antioquia)	1.031	1.100	1.061	+
Santa Bárbara (Antioquia)	1.100	1.200	1.188	-
Sincelejo (Sucre)	1.186	1.349	1.242	-
Sonsón (Antioquia)	1.300	1.400	1.325	+
Tuluá (Valle del Cauca)	880	900	897	-
Papa criolla limpia				
Arauca (Arauca)	2.250	2.500	2.382	-
Armenia, Mercar	2.083	2.240	2.169	+
Barranquilla, Granabastos	1.900	2.000	1.955	+
Bogotá, D. C., Corabastos	2.000	2.444	2.201	-
Bucaramanga, Centroabastos	1.600	2.000	1.785	-
Buenaventura (Valle del Cauca)	1.600	2.000	1.733	=
Cali, Cavasa	1.400	1.740	1.563	-

Cuadro 4. Mercados mayoristas. Precios de venta de tubérculos, raíces y plátanos (continuación)
2017 (14 al 20 de octubre)

Productos y mercados	Pesos por kilogramo			
	Mínimo	Máximo	Medio	Tendencia
Papa criolla limpia (continuación)				
Cali, Santa Helena	1.600	1.800	1.667	+
Cartagena, Bazaruto	2.400	2.440	2.410	=
Cartago (Valle del Cauca)	1.900	2.000	1.950	=
Cúcuta, Cenabastos	1.400	2.000	1.683	-
Duitama (Boyacá)	1.800	2.000	1.900	+
El Carmen de Viboral (Antioquia)	1.600	1.900	1.750	-
El Santuario (Antioquia)	1.400	2.400	1.858	-
Florencia (Caquetá)	1.800	1.800	1.800	=
Ibagué, Plaza La 21	1.440	2.000	1.684	-
Ipiales (Nariño), Ipiales somos todos	1.100	1.300	1.173	-
La Ceja (Antioquia)	2.200	2.500	2.392	+
La Unión (Antioquia)	1.500	1.800	1.638	-
Manizales (Caldas)	1.875	2.083	1.940	-
Marinilla (Antioquia)	1.700	2.100	1.938	-
Medellín, Central Mayorista de Antioquia	1.600	2.300	1.892	-
Medellín, Plaza Minorista José María Villa	1.800	2.400	2.140	-
Montería (Córdoba)	2.400	3.000	2.817	-
Neiva, Surabastos	1.600	2.200	1.811	-
Pamplona (Norte de Santander)	1.200	1.600	1.442	-
Pereira, La 41	1.900	2.167	2.017	-
Pereira, Mercasa	2.000	2.000	2.000	-
Rionegro (Antioquia)	2.000	2.400	2.203	-
San Gil (Santander)	1.700	2.000	1.889	-
San Vicente (Antioquia)	1.700	1.800	1.763	-
Santa Bárbara (Antioquia)	2.000	2.000	2.000	=
Santa Marta (Magdalena)	2.000	2.400	2.310	-
Sincelejo (Sucre)	3.000	3.000	3.000	=
Socorro (Santander)	1.800	2.100	1.950	-
Sogamoso (Boyacá)	1.600	2.000	1.833	-
Sonsón (Antioquia)	1.500	1.600	1.525	-
Tunja, Complejo de Servicios del Sur	1.500	1.700	1.607	-
Valledupar, Mercabastos	2.400	2.600	2.433	+
Valledupar, Mercado Nuevo	2.400	2.600	2.433	+
Villavicencio, CAV	1.400	1.800	1.633	-
Yopal (Casanare)	2.708	3.125	2.917	+
Papa criolla sucia				
Barranquilla, Barranquillita	1.800	2.000	1.930	-
Bogotá, D. C., Corabastos	1.400	1.800	1.622	-
Cali, Cavasa	1.300	1.500	1.383	-
Chiquinquirá (Boyacá)	1.200	1.300	1.225	-
Ipiales (Nariño), Centro de acopio	1.000	1.000	1.000	-
Palmira (Valle del Cauca)	1.360	1.440	1.388	-
Pasto, El Potrerillo	800	1.000	892	-
Popayán (Cauca)	1.250	1.333	1.298	++
Tuluá (Valle del Cauca)	1.583	1.833	1.725	-
Tunja, Complejo de Servicios del Sur	1.100	1.300	1.193	-
Ubaté (Cundinamarca)	1.700	1.700	1.700	+++

Productos y mercados	Pesos por kilogramo			
	Mínimo	Máximo	Medio	Tendencia
Papa ICA-Huila				
Bucaramanga, Centroabastos	1.000	1.000	1.000	+
Pasto, El Potrerillo	760	840	803	-
Papa Morasurco				
Ipiales (Nariño), Centro de acopio	700	850	756	+
Pasto, El Potrerillo	840	900	895	+
Papa nevada				
Cartago (Valle del Cauca)	1.313	1.350	1.331	+
El Carmen de Viboral (Antioquia)	1.000	1.000	1.000	-
El Santuario (Antioquia)	1.000	1.050	1.019	-
Marinilla (Antioquia)	950	1.100	1.013	-
Medellín, Central Mayorista de Antioquia	1.000	1.200	1.053	-
Peñol (Antioquia)	950	1.200	1.066	-
Pereira, La 41	1.600	1.600	1.600	-
Pereira, Mercasa	1.533	1.600	1.567	-
Rionegro (Antioquia)	1.100	1.200	1.138	-
San Vicente (Antioquia)	1.000	1.063	1.030	-
Papa parda pastusa				
Armenia, Mercar	900	920	910	-
Bogotá, D. C., Corabastos	1.100	1.200	1.131	+
Bucaramanga, Centroabastos	1.000	1.040	1.019	+
Bucaramanga, Mercados del centro	1.100	1.100	1.100	+
Cali, Cavasa	800	920	874	+
Cartago (Valle del Cauca)	880	900	890	-
Chiquinquirá (Boyacá)	900	1.000	988	-
Cúcuta, Cenabastos	700	1.000	866	+
Duitama (Boyacá)	900	900	900	-
Florencia (Caquetá)	1.040	1.060	1.047	+
Ipiales (Nariño), Centro de acopio	700	900	786	+
Manizales (Caldas)	960	1.120	1.010	-
Pamplona (Norte de Santander)	800	900	874	+
Pasto, El Potrerillo	800	800	800	-
Pereira, La 41	860	900	870	-
Pereira, Mercasa	840	900	857	-
Popayán (Cauca)	1.100	1.200	1.173	+++
San Gil (Santander)	960	1.040	1.009	-
Sincelejo (Sucre)	880	960	933	-
Socorro (Santander)	1.000	1.040	1.013	=
Sogamoso (Boyacá)	860	940	913	-
Tunja, Complejo de Servicios del Sur	900	1.000	947	-
Ubaté (Cundinamarca)	1.000	1.000	1.000	=
Yopal (Casanare)	1.146	1.250	1.215	+
Papa Puracé				
La Unión (Antioquia)	800	980	883	-
Papa roja peruana				
Ipiales (Nariño), Centro de acopio	650	800	719	+

Cuadro 4. Mercados mayoristas. Precios de venta de tubérculos, raíces y plátanos (continuación)
2017 (14 al 20 de octubre)

Productos y mercados	Pesos por kilogramo			Tendencia
	Mínimo	Máximo	Medio	
Papa roja peruana (continuación)				
Ipiales (Nariño), Ipiales somos todos	760	800	791	+
Papa rubí				
Bogotá, D. C., Corabastos	700	900	818	+
Pereira, La 41	880	960	927	-
Pereira, Mercasa	860	1.000	923	-
Santa Marta (Magdalena)	880	960	916	-
Papa R-12 negra				
Bogotá, D. C., Corabastos	800	900	847	-
Bucaramanga, Centroabastos	900	900	900	+
Cartago (Valle del Cauca)	880	880	880	-
Manizales (Caldas)	900	1.000	947	-
Medellín, Central Mayorista de Antioquia	1.000	1.000	1.000	=
Neiva, Surabastos	800	1.040	910	-
Papa R-12 roja				
Barranquilla, Barranquillita	900	1.120	1.045	-
Barranquilla, Granabastos	1.120	1.200	1.145	=
Bogotá, D. C., Corabastos	700	900	794	+
Pereira, Mercasa	900	920	907	-
Tunja, Complejo de Servicios del Sur	800	840	804	+
Papa sabanera				
Bogotá, D. C., Corabastos	2.000	2.400	2.250	-
Ubaté (Cundinamarca)	1.200	1.200	1.200	=
Papa San Félix				
Manizales (Caldas)	1.167	1.267	1.221	-
Papa superior				
Bogotá, D. C., Corabastos	900	1.100	1.006	+
Cúcuta, Cenabastos	640	1.000	845	++
Duitama (Boyacá)	840	860	853	-
Florencia (Caquetá)	960	960	960	=
Ipiales (Nariño), Centro de acopio	700	850	783	+
Ipiales (Nariño), Ipiales somos todos	700	800	780	-
Neiva, Surabastos	900	1.040	964	-
Pamplona (Norte de Santander)	800	900	814	+
Sogamoso (Boyacá)	800	900	873	-
Tunja, Complejo de Servicios del Sur	860	940	884	-
Villavicencio, CAV	1.000	1.100	1.052	-
Papa suprema				
Armenia, Mercar	900	960	937	+
Bogotá, D. C., Corabastos	800	900	867	+
Bucaramanga, Centroabastos	800	900	888	-
Bucaramanga, Mercados del centro	800	800	800	=
Buenaventura (Valle del Cauca)	800	960	873	-

Productos y mercados	Pesos por kilogramo			Tendencia
	Mínimo	Máximo	Medio	
Papa suprema (continuación)				
Cali, Cavasa	800	920	862	+
Cali, Santa Helena	800	860	833	-
Chiquinquirá (Boyacá)	800	900	875	-
Cúcuta, Cenabastos	600	1.000	819	++
Florencia (Caquetá)	920	920	920	=
Ibagué, Plaza La 21	900	980	934	-
Ipiales (Nariño), Centro de acopio	700	800	738	+
Ipiales (Nariño), Ipiales somos todos	700	800	740	-
Neiva, Surabastos	800	960	863	-
Palmira (Valle del Cauca)	840	900	870	-
Pamplona (Norte de Santander)	700	800	745	+
Pasto, El Potrerillo	720	800	765	-
Popayán (Cauca)	900	1.000	923	+++
San Gil (Santander)	900	980	949	-
Socorro (Santander)	940	980	953	=
Sogamoso (Boyacá)	800	860	822	=
Tuluá (Valle del Cauca)	860	900	883	-
Tunja, Complejo de Servicios del Sur	780	860	813	-
Ubaté (Cundinamarca)	800	800	800	=
Papa tocarreña				
Duitama (Boyacá)	1.100	1.100	1.100	+
Sogamoso (Boyacá)	1.000	1.120	1.076	-
Tunja, Complejo de Servicios del Sur	1.000	1.000	1.000	=
Papa única				
Arauca (Arauca)	1.042	1.208	1.111	++
Barranquilla, Barranquillita	800	880	845	-
Barranquilla, Granabastos	840	900	867	-
Bogotá, D. C., Corabastos	700	900	799	-
Bucaramanga, Centroabastos	840	840	840	-
Bucaramanga, Mercados del centro	800	800	800	=
Buenaventura (Valle del Cauca)	800	920	867	+
Cali, Cavasa	800	900	847	+
Cali, Santa Helena	800	860	833	-
Cartagena, Bazurto	800	900	852	+
Cartago (Valle del Cauca)	880	940	910	-
Cúcuta, Cenabastos	640	900	813	+
Duitama (Boyacá)	740	760	753	+
Florencia (Caquetá)	920	940	930	+
Ipiales (Nariño), Centro de acopio	650	800	725	+
Ipiales (Nariño), Ipiales somos todos	720	800	774	-
Manizales (Caldas)	860	960	920	-
Neiva, Surabastos	800	920	863	-
Pamplona (Norte de Santander)	700	840	792	-
Pasto, El Potrerillo	700	760	730	-
Pereira, La 41	860	960	903	-
Pereira, Mercasa	840	920	882	-
Popayán (Cauca)	800	860	833	=
Tunja, Complejo de Servicios del Sur	660	740	705	-
Ubaté (Cundinamarca)	700	700	700	=

Cuadro 4. Mercados mayoristas. Precios de venta de tubérculos, raíces y plátanos (continuación)
2017 (14 al 20 de octubre)

Productos y mercados	Pesos por kilogramo			
	Mínimo	Máximo	Medio	Tendencia
Papa única (continuación)				
Valledupar, Mercabastos	800	880	827	-
Valledupar, Mercado Nuevo	800	880	827	-
Plátano comino				
Medellín, Central Mayorista de Antioquia	1.000	1.200	1.153	-
Plátano dominico hartón maduro				
Manizales (Caldas)	800	850	817	+
Pereira, La 41	700	800	783	+
Pereira, Mercasa	700	800	767	+
Plátano dominico hartón verde				
Armenia, Retiro	500	550	512	-
Cartago (Valle del Cauca)	700	900	800	+
Manizales (Caldas)	800	850	817	+
Pereira, La 41	700	800	783	+
Pereira, Mercasa	700	800	767	+
Plátano dominico verde				
Medellín, Central Mayorista de Antioquia	700	800	753	+
Santa Bárbara (Antioquia)	333	350	342	-
Sonsón (Antioquia)	800	1.000	900	=
Plátano guineo				
Armenia, Mercar	650	700	667	+
Armenia, Retiro	500	500	500	+
Bogotá, D. C., Corabastos	1.000	1.200	1.113	+
Cartago (Valle del Cauca)	700	800	775	+
La Ceja (Antioquia)	500	700	633	-
Medellín, Central Mayorista de Antioquia	700	1.000	855	-
Medellín, Plaza Minorista José María Villa	400	600	520	+
Peñol (Antioquia)	333	400	373	+
Rionegro (Antioquia)	650	800	713	+
Santa Bárbara (Antioquia)	250	333	288	-
Sonsón (Antioquia)	200	250	225	=
Tuluá (Valle del Cauca)	500	600	567	=
Villavicencio, CAV	2.000	2.000	2.000	=
Plátano hartón maduro				
Armenia, Mercar	650	700	683	=
Bogotá, D. C., Corabastos	1.100	1.250	1.153	+
Cúcuta, Cenabastos	1.032	1.190	1.146	-
Ibagué, Plaza La 21	700	1.200	934	-
Medellín, Central Mayorista de Antioquia	800	1.100	963	+
Neiva, Surabastos	800	1.000	931	+

Productos y mercados	Pesos por kilogramo			
	Mínimo	Máximo	Medio	Tendencia
Plátano hartón maduro (continuación)				
Pereira, La 41	700	800	783	+
Pereira, Mercasa	700	800	767	+
Tunja, Complejo de Servicios del Sur	1.000	1.100	1.050	-
Plátano hartón verde				
Arauca (Arauca)	846	846	846	=
Armenia, Mercar	720	800	762	+
Armenia, Retiro	600	700	654	+
Barranquilla, Barranquillita	1.020	1.050	1.028	-
Bogotá, D. C., Corabastos	1.100	1.250	1.153	+
Bucaramanga, Centroabastos	1.200	1.280	1.240	-
Bucaramanga, Mercados del centro	1.040	1.120	1.080	-
Cali, Cavasa	800	850	814	+
Cali, Santa Helena	800	800	800	=
Cartagena, Bazarro	1.400	1.450	1.410	-
Chiquinquirá (Boyacá)	760	1.400	1.069	-
Cúcuta, Cenabastos	1.032	1.190	1.146	-
Duitama (Boyacá)	760	1.100	943	-
Ibagué, Plaza La 21	700	1.200	934	-
Ipiales (Nariño), Ipiales somos todos	900	1.050	971	-
La Ceja (Antioquia)	1.000	1.200	1.117	+
Medellín, Central Mayorista de Antioquia	900	1.100	983	+
Medellín, Plaza Minorista José María Villa	800	1.000	912	++
Montería (Córdoba)	500	550	513	+
Neiva, Surabastos	800	1.000	931	+
Palmira (Valle del Cauca)	850	950	900	+
Pamplona (Norte de Santander)	778	889	844	-
Pereira, La 41	700	800	783	+
Pereira, Mercasa	700	800	767	+
Popayán (Cauca)	1.200	1.200	1.200	-
Rionegro (Antioquia)	1.200	1.300	1.217	+
San Gil (Santander)	480	640	569	+
Santa Bárbara (Antioquia)	600	800	688	++
Santa Marta (Magdalena)	1.380	1.440	1.420	=
Sincelejo (Sucre)	900	900	900	=
Socorro (Santander)	560	720	613	=
Sogamoso (Boyacá)	640	1.100	824	-
Tuluá (Valle del Cauca)	800	850	831	+
Tunja, Complejo de Servicios del Sur	1.000	1.100	1.050	-
Valledupar, Mercabastos	690	1.050	865	++
Valledupar, Mercado Nuevo	690	1.050	870	++
Villavicencio, CAV	960	1.120	1.013	-
Yopal (Casanare)	1.040	1.040	1.040	+
Plátano hartón verde Eje Cafetero				
Medellín, Central Mayorista de Antioquia	1.200	1.300	1.267	+

Cuadro 4. Mercados mayoristas. Precios de venta de tubérculos, raíces y plátanos (conclusión) 2017 (14 al 20 de octubre)

Productos y mercados	Pesos por kilogramo			Tendencia
	Mínimo	Máximo	Medio	
Plátano hartón verde llanero				
Bogotá, D. C., Corabastos	1.350	1.400	1.399	-
Ubaté (Cundinamarca)	1.200	1.200	1.200	+
Ulluco				
Buenaventura (Valle del Cauca)	3.000	3.000	3.000	=
Cali, Cavasa	1.667	2.167	1.868	-
Ipiales (Nariño), Ipiales somos todos	1.167	1.333	1.263	-
Pasto, El Potrerillo	1.250	1.625	1.438	-
Popayán (Cauca)	1.417	1.833	1.635	-
Yuca chirosa				
Buenaventura (Valle del Cauca)	800	800	800	=
Ibagué, Plaza La 21	500	667	583	+
La Ceja (Antioquia)	800	1.000	912	+
Rionegro (Antioquia)	600	900	751	-
Yuca criolla				
Arauca (Arauca)	571	571	571	=
Barranquilla, Barranquillita	700	750	715	+
Barranquilla, Granabastos	650	750	713	-
Bucaramanga, Centroabastos	714	833	789	+
Bucaramanga, Mercados del centro	833	833	833	-
Cartagena, Bazurto	575	625	600	=
Cúcuta, Cenabastos	1.059	1.176	1.072	++
Medellín, Central Mayorista de Antioquia	840	1.000	917	+
Medellín, Plaza Minorista José María Villa	920	1.000	968	=
Montería (Córdoba)	475	500	492	-
Pamplona (Norte de Santander)	595	714	693	+
San Gil (Santander)	440	500	480	-
Santa Marta (Magdalena)	750	750	750	=
Sincelejo (Sucre)	550	550	550	=

TENDENCIAS

---	-
Variación mayor al -20 %	Variación entre 0 % y -10 %
--	=
Variación entre -10 % y -20 %	Variación igual a 0 %

Productos y mercados	Pesos por kilogramo			Tendencia
	Mínimo	Máximo	Medio	
Yuca criolla (continuación)				
Socorro (Santander)	720	800	773	=
Valledupar, Mercabastos	550	625	583	+
Valledupar, Mercado Nuevo	550	625	583	+
Yuca ICA				
Armenia, Mercar	640	680	653	=
Armenia, Retiro	640	680	653	=
Cali, Cavasa	680	720	691	-
Cali, Santa Helena	640	720	687	-
Cartago (Valle del Cauca)	840	920	890	+
Florencia (Caquetá)	560	560	560	=
Manizales (Caldas)	800	880	827	-
Medellín, Central Mayorista de Antioquia	640	950	797	+
Neiva, Surabastos	640	1.200	1.067	+++
Palmira (Valle del Cauca)	680	720	695	-
Pasto, El Potrerillo	667	833	750	+
Pereira, La 41	680	720	700	+
Pereira, Mercasa	720	720	720	=
Popayán (Cauca)	667	883	788	-
Tuluá (Valle del Cauca)	640	720	700	-
Yuca llanera				
Bogotá, D. C., Corabastos	767	933	841	+
Chiquinquirá (Boyacá)	767	800	771	+
Duitama (Boyacá)	600	667	622	-
San Gil (Santander)	833	881	849	=
Sogamoso (Boyacá)	567	600	589	-
Tunja, Complejo de Servicios del Sur	667	733	684	-
Ubaté (Cundinamarca)	833	833	833	+++
Villavicencio, CAV	467	500	478	+
Yopal (Casanare)	500	533	511	-

+	+++
Variación entre 0 % y 10 %	Variación mayor al 20 %
++	n. d.
Variación entre 10 % y 20 %	No determinado

GRANOS, CÁRNICOS Y PROCESADOS

Se redujo la oferta de queso costeño

Las cotizaciones del queso costeño aumentaron esta semana en dieciséis de los veintisiete mercados en donde se negoció. Según los mayoristas, este comportamiento se dio como resultado de la disminución en la producción de leche en la Costa Atlántica. En la Galería Alameda, de Cali, y en Corabastos, en Bogotá, por ejemplo, el kilo se comercializó a \$11.000 y a \$11,000, respectivamente, lo que significó un incremento del 8,40 %, en promedio.

De igual manera, los precios mayoristas del azúcar registraron una tendencia al alza. En el caso de la sulfitada, se presentó una limitada oferta desde Brasil y solo se contó con el producto que se recibe desde los molinos ubicados en Palmira, Candelaria, Cerrito, Tuluá y Zarzal (Valle del Cauca); este comportamiento se observó en diecinueve de los veintiséis mercados en donde se vendió. En Bogotá D. C., por ejemplo, el kilo se cotizó a \$2.205; un 10,25 % más que la semana anterior.

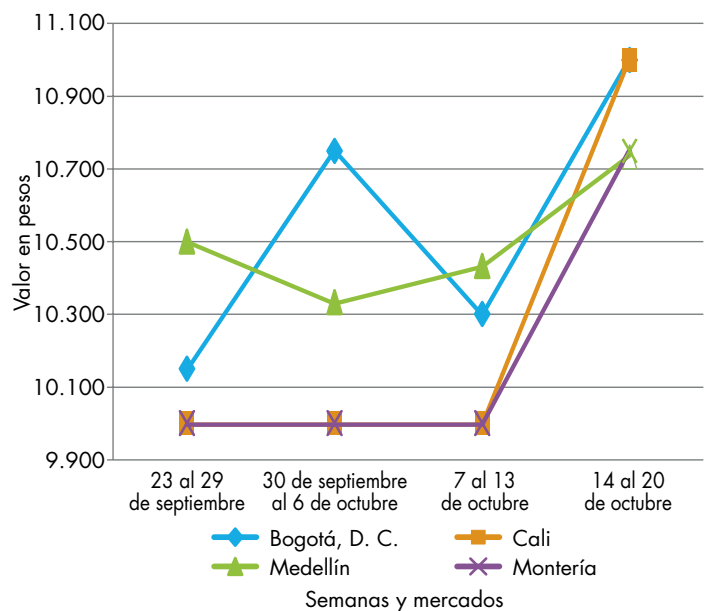
Asimismo, se presentó un comportamiento al alza en las cotizaciones mayoristas del frijol bolón. Esta situación se registró en nueve de los trece mercados en donde se transó y obedeció a una mayor demanda para este alimento desde los departamentos de Cundinamarca, Tolima y Boyacá. En las ciudades de Bogotá y Villavicencio, el precio de este alimento superó el 9,96 %, lo que indicó que el kilo se comercializó a \$6.027 y a \$5.848, respectivamente.



Fuente: DANE.

Finalmente, durante esta semana, los precios mayoristas del arroz de primera reportaron un descenso en veinte de los treinta y cuatro mercados en donde se ofreció. De acuerdo con los comerciantes, la razón de esta tendencia obedeció a una expansión de la oferta originaria de las regiones de Santana (Boyacá), Güepsa, Chipatá, Ropero y La Paz (Santander). Por ejemplo, en la plaza Las Flores, en Bogotá, el kilo se comercializó a \$2.113, lo que reflejó una reducción del 4,82 %.

Gráfico 4. Comportamiento de los precios de los precios del queso costeño 2017 (23 de septiembre al 20 de octubre)



Fuente: DANE, Sipsa.

Cuadro 5. Mercados mayoristas. Precios de venta de granos y cereales 2017 (14 al 20 de octubre)

Productos y mercados	Pesos por kilogramo			
	Mínimo	Máximo	Medio	Tendencia
Arroz blanco importado				
Pasto, El Potrerillo	3.422	3.511	3.467	=
Arroz de primera				
Arauca (Arauca)	3.520	4.000	3.707	+
Armenia, Mercar	2.200	2.240	2.227	-
Barranquilla, Barranquillita	2.182	2.222	2.198	-
Barranquilla, Granabastos	2.178	2.222	2.206	=
Bogotá, D. C., Corabastos	2.000	2.080	2.040	-
Bogotá, D. C., Paloquemao	2.320	2.560	2.427	-
Bogotá, D. C., Plaza España	2.240	2.400	2.293	+
Bogotá, D. C., Plaza Las Flores	2.040	2.200	2.113	-
Bucaramanga, Mercados del centro	2.368	2.480	2.429	-
Buenaventura (Valle del Cauca)	2.320	2.400	2.360	-
Cali, La Floresta	2.100	2.400	2.210	-
Cali, Santa Helena	2.060	2.400	2.200	-
Cali, Siloé	2.000	2.400	2.160	-
Cartagena, Bazurto	2.222	2.267	2.256	=
Cartago (Valle del Cauca)	2.256	2.296	2.277	-
Cúcuta, Cenabastos	2.333	2.400	2.356	+
Cúcuta, La Nueva Sexta	2.333	2.400	2.378	=
Florencia (Caquetá)	2.400	2.408	2.403	=
Manizales (Caldas)	2.320	2.400	2.340	=
Medellín, Central Mayorista de Antioquia	2.240	2.400	2.310	+
Medellín, Plaza Minorista José María Villa	2.208	2.264	2.237	=
Montería (Córdoba)	2.133	2.178	2.144	=
Neiva, Surabastos	2.080	2.120	2.100	-
Palmira (Valle del Cauca)	1.940	2.320	2.141	-
Pamplona (Norte de Santander)	2.267	2.400	2.311	-
Pasto, El Potrerillo	2.720	2.880	2.780	-
Pereira, Mercasa	2.352	2.560	2.456	=
Popayán (Cauca)	2.400	2.440	2.413	-
Santa Marta (Magdalena)	1.880	1.940	1.913	=
Sincelejo (Sucre)	1.860	1.911	1.878	-
Tuluá (Valle del Cauca)	1.936	2.360	2.144	-
Tunja, Complejo de Servicios del Sur	2.100	2.200	2.150	-
Valledupar, Mercado Nuevo	2.100	2.100	2.100	+
Villavicencio, CAV	2.200	2.240	2.220	-
Arroz de segunda				
Barranquilla, Barranquillita	2.000	2.033	2.014	-
Barranquilla, Granabastos	1.956	2.000	1.972	=
Bogotá, D. C., Corabastos	1.800	1.880	1.840	-
Cartagena, Bazurto	1.889	1.956	1.906	=
Pereira, Mercasa	2.262	2.480	2.371	=
Santa Marta (Magdalena)	1.820	1.840	1.835	=
Sincelejo (Sucre)	1.756	1.778	1.767	-
Arroz excelso				
Barranquilla, Barranquillita	2.464	2.496	2.480	-
Arroz excelso (continuación)				
Barranquilla, Granabastos	2.344	2.480	2.406	+
Bucaramanga, Centroabastos	2.320	2.400	2.360	=
Cartagena, Bazurto	2.480	2.520	2.490	=
Ibagué, Plaza La 21	1.940	2.232	2.070	=
Montería (Córdoba)	2.360	2.480	2.420	=
Santa Marta (Magdalena)	2.320	2.400	2.360	=
Sincelejo (Sucre)	2.152	2.240	2.184	-
Valledupar, Mercado Nuevo	2.240	2.320	2.280	-
Arroz sopa cristal				
Bucaramanga, Centroabastos	1.120	1.200	1.160	=
Bucaramanga, Mercados del centro	1.200	1.400	1.285	+
Montería (Córdoba)	1.200	1.200	1.200	=
Arveja amarilla seca importada				
Bucaramanga, Centroabastos	1.800	1.900	1.850	=
Cúcuta, Cenabastos	1.780	2.040	1.907	+
Cúcuta, La Nueva Sexta	1.640	1.800	1.713	=
Ibagué, Plaza La 21	1.500	1.580	1.550	=
Pamplona (Norte de Santander)	2.000	2.174	2.087	-
Arveja verde seca importada				
Armenia, Mercar	2.282	2.335	2.302	+
Barranquilla, Barranquillita	1.630	1.720	1.683	+
Bogotá, D. C., Corabastos	1.800	1.900	1.850	-
Bogotá, D. C., Paloquemao	2.560	2.720	2.613	-
Bogotá, D. C., Plaza España	2.080	2.160	2.133	-
Bucaramanga, Centroabastos	1.700	1.700	1.700	=
Bucaramanga, Mercados del centro	1.580	1.700	1.631	=
Buenaventura (Valle del Cauca)	1.600	1.680	1.627	=
Cali, La Floresta	2.400	2.400	2.400	=
Cali, Santa Helena	2.160	2.208	2.189	=
Cali, Siloé	2.200	2.320	2.253	=
Cartagena, Bazurto	2.000	2.200	2.050	=
Cúcuta, Cenabastos	1.780	2.040	1.907	-
Cúcuta, La Nueva Sexta	1.640	1.800	1.713	=
Manizales (Caldas)	2.159	2.423	2.247	=
Medellín, Central Mayorista de Antioquia	1.920	2.600	2.160	=
Medellín, Plaza Minorista José María Villa	2.160	2.240	2.187	=
Palmira (Valle del Cauca)	2.400	2.400	2.400	=
Pamplona (Norte de Santander)	2.000	2.087	2.058	-
Pasto, El Potrerillo	2.240	2.400	2.320	=
Pereira, Mercasa	1.640	1.900	1.770	=
Popayán (Cauca)	2.224	2.240	2.232	=
Santa Marta (Magdalena)	2.364	2.545	2.500	=
Sincelejo (Sucre)	2.000	2.000	2.000	=
Tuluá (Valle del Cauca)	1.624	1.760	1.696	=

Cuadro 5. Mercados mayoristas. Precios de venta de granos y cereales (continuación)
2017 (14 al 20 de octubre)

Productos y mercados	Pesos por kilogramo			
	Mínimo	Máximo	Medio	Tendencia
Arveja verde seca importada (continuación)				
Tunja, Complejo de Servicios del Sur	2.200	2.300	2.250	=
Valledupar, Mercado Nuevo	2.500	3.000	2.833	+
Villavicencio, CAV	1.852	2.174	2.061	-
Cuchuco de cebada				
Arauca (Arauca)	4.200	4.200	4.200	=
Bucaramanga, Centroabastos	1.880	2.000	1.933	=
Bucaramanga, Mercados del centro	1.840	2.120	1.960	=
Cuchuco de maíz				
Arauca (Arauca)	2.900	2.900	2.900	=
Bucaramanga, Centroabastos	2.000	2.200	2.084	+
Bucaramanga, Mercados del centro	2.000	2.080	2.040	+
Cali, La Floresta	1.040	1.080	1.060	=
Cali, Siloé	1.200	1.360	1.280	=
Florencia (Caquetá)	1.728	1.744	1.739	-
Ibagué, Plaza La 21	1.520	1.808	1.680	=
Popayán (Cauca)	1.160	1.184	1.171	-
Sincelejo (Sucre)	1.300	1.400	1.367	=
Frijol bolón				
Arauca (Arauca)	9.720	9.840	9.792	+
Armenia, Mercar	5.758	5.947	5.884	+
Bogotá, D. C., Corabastos	5.920	6.080	6.027	++
Bogotá, D. C., Plaza Las Flores	6.000	6.160	6.053	+
Bucaramanga, Centroabastos	5.600	5.600	5.600	=
Cartago (Valle del Cauca)	5.200	5.600	5.413	+
Cúcuta, Cenabastos	6.000	7.500	6.750	=
Pasto, El Potrerillo	4.640	4.800	4.720	=
Pereira, Mercasa	6.050	6.150	6.100	+
Popayán (Cauca)	5.440	5.600	5.547	+
Tuluá (Valle del Cauca)	5.472	5.600	5.514	=
Tunja, Complejo de Servicios del Sur	5.120	5.440	5.280	+
Villavicencio, CAV	5.565	6.087	5.848	+
Frijol cabeza negra importado				
Barranquilla, Barranquillita	3.080	3.200	3.120	+
Cartagena, Bazarro	3.700	4.000	3.875	=
Santa Marta (Magdalena)	3.091	3.273	3.136	=
Frijol cabeza negra nacional				
Barranquilla, Granabastos	2.390	2.550	2.487	-
Cartagena, Bazarro	2.500	2.600	2.550	=
Montería (Córdoba)	2.400	2.500	2.425	++
Sincelejo (Sucre)	2.900	3.000	2.975	+
Valledupar, Mercado Nuevo	4.000	4.000	4.000	=
Frijol calima				
Bucaramanga, Centroabastos	4.000	4.000	4.000	=
Buenaventura (Valle del Cauca)	3.488	3.560	3.523	=

Productos y mercados	Pesos por kilogramo			
	Mínimo	Máximo	Medio	Tendencia
Frijol calima (continuación)				
Cali, La Floresta	3.900	4.000	3.947	=
Cali, Santa Helena	4.160	4.320	4.240	=
Cali, Siloé	4.160	4.320	4.240	-
Ibagué, Plaza La 21	3.360	3.760	3.510	=
Palmira (Valle del Cauca)	4.040	4.100	4.070	+
Pasto, El Potrerillo	3.120	3.280	3.200	=
Popayán (Cauca)	3.920	4.000	3.973	=
Tuluá (Valle del Cauca)	3.752	3.840	3.806	=
Frijol cargamanto blanco				
El Carmen de Viboral (Antioquia)	6.000	6.200	6.100	+
Marinilla (Antioquia)	5.900	6.100	6.013	+
Medellín, Central Mayorista de Antioquia	6.700	6.800	6.767	=
Medellín, Plaza Minorista José María Villa	6.500	6.500	6.500	-
Peñol (Antioquia)	6.100	6.200	6.138	+
San Vicente (Antioquia)	5.900	6.100	5.988	+
Sonsón (Antioquia)	6.500	6.500	6.500	+
Frijol cargamanto rojo				
Armenia, Mercar	6.123	6.326	6.258	=
Bogotá, D. C., Corabastos	6.400	6.720	6.560	++
Bogotá, D. C., Plaza Las Flores	6.000	6.160	6.053	-
Cartago (Valle del Cauca)	5.200	5.600	5.413	+
El Carmen de Viboral (Antioquia)	6.000	6.000	6.000	+
Ibagué, Plaza La 21	4.720	5.280	4.925	+
Manizales (Caldas)	6.256	6.432	6.358	-
Marinilla (Antioquia)	6.100	6.300	6.200	+
Medellín, Central Mayorista de Antioquia	6.200	6.500	6.333	+
Medellín, Plaza Minorista José María Villa	6.500	6.500	6.500	-
Peñol (Antioquia)	5.800	6.200	6.000	+
Pereira, Mercasa	5.700	6.115	5.908	=
San Vicente (Antioquia)	6.000	6.200	6.119	+
Tunja, Complejo de Servicios del Sur	4.960	5.280	5.120	=
Frijol nima calima				
Armenia, Mercar	4.401	4.546	4.498	=
Bogotá, D. C., Corabastos	3.680	3.840	3.760	+
Bogotá, D. C., Paloqueño	4.000	4.160	4.053	+
Bogotá, D. C., Plaza España	3.840	4.160	4.000	+
Bogotá, D. C., Plaza Las Flores	4.240	4.640	4.427	=
Cartago (Valle del Cauca)	3.840	4.000	3.893	+
Florencia (Caquetá)	3.280	3.280	3.280	-
Manizales (Caldas)	4.405	4.846	4.626	=
Medellín, Central Mayorista de Antioquia	3.400	3.600	3.500	=
Neiva, Surabastos	3.360	3.760	3.480	-

Cuadro 5. Mercados mayoristas. Precios de venta de granos y cereales (continuación)
2017 (14 al 20 de octubre)

Productos y mercados	Pesos por kilogramo			
	Mínimo	Máximo	Medio	Tendencia
Frijol palomito importado				
Barranquilla, Barranquillita	4.000	4.100	4.025	=
Barranquilla, Granabastos	4.000	4.200	4.100	=
Cartagena, Bazurto	4.000	4.200	4.050	-
Santa Marta (Magdalena)	3.818	4.545	4.182	=
Frijol radical				
Bogotá, D. C., Corabastos	3.360	3.520	3.413	-
Bogotá, D. C., Paloquemao	4.000	4.000	4.000	+
Bucaramanga, Centroabastos	3.700	4.000	3.850	=
Bucaramanga, Mercados del centro	3.580	3.800	3.690	=
Cartago (Valle del Cauca)	5.200	5.600	5.413	+
Medellín, Central Mayorista de Antioquia	3.400	3.500	3.433	=
Frijol Uribe rosado				
Cartago (Valle del Cauca)	3.760	4.000	3.853	=
Medellín, Central Mayorista de Antioquia	3.300	3.400	3.367	+
Pereira, Mercasa	3.000	3.600	3.300	=
Frijol Zaragoza				
Barranquilla, Barranquillita	4.120	4.200	4.168	+
Barranquilla, Granabastos	4.200	4.300	4.267	+
Cartagena, Bazurto	4.300	4.500	4.450	=
Cúcuta, Cenabastos	4.500	4.500	4.500	+
Cúcuta, La Nueva Sexta	4.500	5.000	4.667	+
Montería (Córdoba)	4.000	4.360	4.215	-
Santa Marta (Magdalena)	4.364	4.727	4.500	=
Sincelejo (Sucre)	4.200	4.400	4.325	+
Valledupar, Mercado Nuevo	5.000	5.000	5.000	+
Garbanzo importado				
Arauca (Arauca)	3.200	3.200	3.200	=
Armenia, Mercar	5.507	5.683	5.565	-
Bogotá, D. C., Paloquemao	6.800	7.200	7.067	+
Bogotá, D. C., Plaza España	6.960	7.040	7.000	+
Bogotá, D. C., Plaza Las Flores	6.960	7.200	7.120	-
Bucaramanga, Centroabastos	5.600	5.600	5.600	+
Bucaramanga, Mercados del centro	5.000	5.200	5.100	=
Cartago (Valle del Cauca)	4.784	5.000	4.915	=
Cúcuta, Cenabastos	5.500	6.200	5.867	-
Medellín, Central Mayorista de Antioquia	4.560	6.080	5.060	=
Medellín, Plaza Minorista José María Villa	4.640	5.120	4.853	=
Neiva, Surabastos	5.040	5.440	5.260	+
Pamplona (Norte de Santander)	5.130	5.217	5.159	-
Pereira, Mercasa	4.700	4.885	4.793	=
Tunja, Complejo de Servicios del Sur	6.600	6.800	6.700	+
Villavicencio, CAV	4.400	4.800	4.660	-
Lenteja importada				
Arauca (Arauca)	5.888	5.888	5.888	=
Armenia, Mercar	4.608	4.775	4.720	=
Barranquilla, Barranquillita	3.500	3.580	3.543	=
Barranquilla, Granabastos	3.590	3.950	3.810	-
Bogotá, D. C., Corabastos	3.840	4.000	3.940	-
Bogotá, D. C., Paloquemao	5.120	5.200	5.173	-
Bogotá, D. C., Plaza España	4.800	5.200	5.040	-
Bogotá, D. C., Plaza Las Flores	4.160	4.400	4.320	-
Bucaramanga, Centroabastos	3.600	3.700	3.650	=
Bucaramanga, Mercados del centro	3.800	3.960	3.880	+
Buenaventura (Valle del Cauca)	3.200	3.512	3.344	=
Cali, La Floresta	4.600	4.660	4.627	+
Cali, Santa Helena	4.360	4.480	4.413	+
Cali, Siloé	4.320	4.480	4.400	-
Cartagena, Bazurto	3.500	3.800	3.575	-
Cartago (Valle del Cauca)	3.760	3.784	3.768	+
Cúcuta, Cenabastos	3.600	3.720	3.673	+
Cúcuta, La Nueva Sexta	4.000	4.000	4.000	=
Florencia (Caquetá)	3.440	3.440	3.440	-
Ibagué, Plaza La 21	3.360	3.500	3.415	+
Manizales (Caldas)	4.405	5.066	4.772	=
Medellín, Central Mayorista de Antioquia	4.000	4.664	4.286	=
Medellín, Plaza Minorista José María Villa	3.520	3.680	3.627	=
Montería (Córdoba)	3.400	3.440	3.410	-
Neiva, Surabastos	3.440	4.480	3.900	+
Palmira (Valle del Cauca)	4.000	4.000	4.000	+
Pamplona (Norte de Santander)	3.652	4.000	3.855	-
Pasto, El Potrillo	4.240	4.400	4.320	=
Pereira, Mercasa	3.775	4.200	3.988	=
Popayán (Cauca)	4.960	4.960	4.960	+
Santa Marta (Magdalena)	4.000	4.364	4.227	=
Sincelejo (Sucre)	3.800	4.000	3.875	+
Tuluá (Valle del Cauca)	3.536	3.688	3.602	=
Tunja, Complejo de Servicios del Sur	4.200	4.400	4.300	-
Valledupar, Mercado Nuevo	4.000	5.000	4.667	+
Villavicencio, CAV	3.696	4.261	3.957	+
Maíz amarillo cáscara				
Bogotá, D. C., Corabastos	1.069	1.088	1.079	+
Bogotá, D. C., Paloquemao	1.360	1.440	1.387	+
Cartagena, Bazurto	900	920	905	+
Manizales (Caldas)	1.040	1.200	1.147	+
Medellín, Central Mayorista de Antioquia	1.150	1.200	1.183	=
Medellín, Plaza Minorista José María Villa	1.100	1.200	1.133	+
Montería (Córdoba)	940	960	955	=
Neiva, Surabastos	1.016	1.097	1.060	=
Pasto, El Potrillo	1.175	1.275	1.233	-

Cuadro 5. Mercados mayoristas. Precios de venta de granos y cereales (conclusión)
2017 (14 al 20 de octubre)

Productos y mercados	Pesos por kilogramo			
	Precios			Tenden- cia
	Mínimo	Máximo	Medio	
Maíz amarillo cáscara (continuación)				
Sincelejo (Sucre)	978	1.022	1.011	-
Sonsón (Antioquia)	1.000	1.200	1.100	=
Valledupar, Mercado Nuevo	1.100	1.200	1.133	++
Maíz amarillo cáscara importado				
Medellín, Central Mayorista de Antioquia	880	900	887	+
Maíz amarillo trillado				
Armenia, Mercar	1.300	1.300	1.300	=
Barranquilla, Barranquillita	1.588	1.603	1.597	-
Barranquilla, Granabastos	1.500	1.570	1.545	=
Cali, La Floresta	1.700	1.700	1.700	=
Cali, Santa Helena	1.520	1.540	1.527	+
Cali, Siloé	1.540	1.560	1.553	=
Cartagena, Bazaruto	1.800	1.875	1.838	=
Medellín, Central Mayorista de Antioquia	1.300	1.400	1.367	=
Medellín, Plaza Minorista José María Villa	1.400	1.500	1.433	+
Montería (Córdoba)	1.140	1.180	1.160	-
Pasto, El Potrerillo	1.680	1.920	1.813	=
Pereira, Mercasa	1.350	1.410	1.380	+
Santa Marta (Magdalena)	1.500	1.700	1.600	=
Sincelejo (Sucre)	1.289	1.311	1.294	=
Tuluá (Valle del Cauca)	1.400	1.440	1.420	=
Maíz blanco cáscara				
Medellín, Central Mayorista de Antioquia	800	900	850	=
Maíz blanco retrillado				
Cartago (Valle del Cauca)	1.200	1.240	1.227	=
Maíz blanco trillado				
Armenia, Mercar	1.200	1.200	1.200	+
Barranquilla, Barranquillita	1.423	1.438	1.429	=
Barranquilla, Granabastos	1.350	1.400	1.375	=
Bogotá, D. C., Corabastos	1.280	1.300	1.290	-

TENDENCIAS

---	-
Variación mayor al -20 %	Variación entre 0 % y -10 %
--	=
Variación entre -10 % y -20 %	Variación igual a 0 %

Productos y mercados	Pesos por kilogramo			
	Precios			Tenden- cia
	Mínimo	Máximo	Medio	
Maíz blanco trillado (continuación)				
Bogotá, D. C., Paloquemao	1.600	1.760	1.653	-
Bogotá, D. C., Plaza España	1.440	1.520	1.493	+
Cali, La Floresta	1.600	1.600	1.600	=
Cali, Santa Helena	1.520	1.520	1.520	-
Cali, Siloé	1.540	1.560	1.553	=
Cartagena, Bazaruto	1.550	1.625	1.588	=
Cartago (Valle del Cauca)	1.160	1.200	1.180	=
Cúcuta, Cenabastos	1.420	1.600	1.483	-
Cúcuta, La Nueva Sexta	1.500	1.833	1.694	-
Florencia (Caquetá)	1.420	1.436	1.428	=
Ibagué, Plaza La 21	1.090	1.260	1.188	=
Manizales (Caldas)	1.360	1.440	1.400	=
Medellín, Central Mayorista de Antioquia	1.100	1.100	1.100	=
Medellín, Plaza Minorista José María Villa	1.400	1.500	1.433	=
Montería (Córdoba)	1.160	1.180	1.170	-
Neiva, Surabastos	1.200	1.260	1.235	-
Palmira (Valle del Cauca)	1.460	1.480	1.465	+
Pereira, Mercasa	1.400	1.480	1.440	+
Popayán (Cauca)	1.500	1.520	1.513	=
Santa Marta (Magdalena)	1.300	1.400	1.330	=
Sincelejo (Sucre)	1.333	1.400	1.372	-
Tuluá (Valle del Cauca)	1.320	1.360	1.335	+
Tunja, Complejo de Servicios del Sur	1.200	1.200	1.200	-
Valledupar, Mercado Nuevo	1.280	1.300	1.293	+
Villavicencio, CAV	1.280	1.520	1.376	-
Maíz pira				
Bogotá, D. C., Corabastos	2.080	2.224	2.166	-
Bogotá, D. C., Plaza España	2.080	2.240	2.160	-
Bucaramanga, Centroabastos	2.714	2.714	2.714	=
Bucaramanga, Mercados del centro	2.619	2.857	2.738	=
Cúcuta, Cenabastos	2.240	2.380	2.307	+
Cúcuta, La Nueva Sexta	2.160	2.280	2.213	-
Medellín, Central Mayorista de Antioquia	2.320	2.560	2.460	=
Medellín, Plaza Minorista José María Villa	2.560	2.640	2.613	=
Villavicencio, CAV	2.330	2.609	2.517	=

+	+++
Variación entre 0 % y 10 %	Variación mayor al 20 %
++	n. d.
Variación entre 10 % y 20 %	No determinado

Cuadro 6. Mercados mayoristas. Precios de venta de huevos y lácteos 2017 (14 al 20 de octubre)

Productos y mercados	Pesos por kilogramo			Tendencia
	Mínimo	Máximo	Medio	
Huevo blanco A				
Buenaventura (Valle del Cauca)	293	333	314	-
Cartago (Valle del Cauca)	230	233	232	+
Manizales (Caldas)	220	230	228	=
Medellín, Central Mayorista de Antioquia	245	250	247	-
Medellín, Plaza Minorista José María Villa	240	250	243	+
Pereira, La 41	250	250	250	+
Huevo blanco AA				
Cartago (Valle del Cauca)	240	243	242	+
Manizales (Caldas)	240	250	245	=
Medellín, Central Mayorista de Antioquia	260	260	260	-
Medellín, Plaza Minorista José María Villa	255	265	258	=
Pereira, La 41	267	267	267	+
Huevo blanco B				
Cartago (Valle del Cauca)	197	200	198	+
Medellín, Central Mayorista de Antioquia	235	240	238	-
Medellín, Plaza Minorista José María Villa	230	245	234	+
Pereira, La 41	220	220	220	=
Huevo blanco extra				
Manizales (Caldas)	270	300	288	=
Medellín, Central Mayorista de Antioquia	280	295	285	+
Medellín, Plaza Minorista José María Villa	285	295	289	=
Pereira, La 41	300	300	300	=
Huevo rojo A				
Armenia, Mercar	220	220	220	=
Barranquilla, Barranquillita	255	260	256	=
Barranquilla, Granabastos	240	243	241	=
Bogotá, D. C., Corabastos	240	250	243	=
Bogotá, D. C., Paloquemao	230	240	233	-
Bogotá, D. C., Plaza Las Flores	250	260	252	-
Bucaramanga, Centroabastos	200	200	200	=
Cali, Santa Helena	253	263	258	=
Cali, Siloé	260	273	268	=
Cartagena, Bazurto	233	237	234	=
Cartago (Valle del Cauca)	230	233	232	+
Cúcuta, Cenabastos	217	220	218	=
Ibagué, Plaza La 21	227	253	241	-
Medellín, Central Mayorista de Antioquia	245	250	247	-

Productos y mercados	Pesos por kilogramo			Tendencia
	Mínimo	Máximo	Medio	
Huevo rojo A (continuación)				
Medellín, Plaza Minorista José María Villa	240	250	243	+
Montería (Córdoba)	250	253	251	-
Neiva, Surabastos	230	250	237	-
Pamplona (Norte de Santander)	208	222	213	+
Pasto, El Potrerillo	217	227	222	+
Popayán (Cauca)	273	277	274	+
Sincelejo (Sucre)	227	230	229	-
Tuluá (Valle del Cauca)	225	227	226	+
Valledupar, Mercado Nuevo	223	233	228	=
Villavicencio, CAV	220	230	223	+
Huevo rojo AA				
Armenia, Mercar	250	250	250	=
Barranquilla, Barranquillita	265	270	266	=
Barranquilla, Granabastos	257	260	259	=
Bogotá, D. C., Corabastos	250	260	257	+
Bogotá, D. C., Paloquemao	245	250	248	=
Bogotá, D. C., Plaza Las Flores	270	280	278	-
Bucaramanga, Centroabastos	215	215	215	=
Cali, Galería Alameda	300	300	300	=
Cali, La Floresta	277	283	280	=
Cali, Santa Helena	275	300	291	+
Cali, Siloé	277	283	280	=
Cartagena, Bazurto	243	250	247	-
Cartago (Valle del Cauca)	240	247	243	+
Cúcuta, Cenabastos	228	230	229	=
Ibagué, Plaza La 21	240	267	256	-
Medellín, Central Mayorista de Antioquia	260	260	260	-
Medellín, Plaza Minorista José María Villa	255	265	258	=
Montería (Córdoba)	267	273	268	-
Neiva, Surabastos	250	270	263	+
Palmira (Valle del Cauca)	307	317	313	-
Pamplona (Norte de Santander)	222	233	228	+
Pasto, El Potrerillo	230	240	235	+
Popayán (Cauca)	293	300	296	-
Sincelejo (Sucre)	233	237	235	-
Tuluá (Valle del Cauca)	240	243	242	+
Valledupar, Mercado Nuevo	230	240	235	=
Villavicencio, CAV	230	240	238	+
Huevo rojo B				
Armenia, Mercar	210	210	210	=
Barranquilla, Barranquillita	235	240	236	=
Barranquilla, Granabastos	217	223	220	=
Bogotá, D. C., Corabastos	230	230	230	-
Bogotá, D. C., Paloquemao	220	230	223	-
Bogotá, D. C., Plaza Las Flores	230	235	232	-

Cuadro 6. Mercados mayoristas. Precios de venta de huevos y lácteos (continuación)
2017 (14 al 20 de octubre)

Productos y mercados	Pesos por kilogramo			
	Mínimo	Máximo	Medio	Tendencia
Huevo rojo B (continuación)				
Bucaramanga, Centroabastos	190	190	190	=
Ibagué, Plaza La 21	213	233	220	=
Medellín, Central Mayorista de Antioquia	235	240	238	-
Medellín, Plaza Minorista José María Villa	230	245	234	+
Montería (Córdoba)	233	237	234	-
Neiva, Surabastos	220	220	220	-
Sincelejo (Sucre)	217	217	217	+
Villavicencio, CAV	200	210	208	=
Huevo rojo extra				
Armenia, Mercar	300	300	300	=
Bogotá, D. C., Corabastos	300	310	307	-
Bogotá, D. C., Paloquemao	270	280	273	-
Bogotá, D. C., Plaza Las Flores	330	340	335	+
Cali, Galería Alameda	317	350	325	-
Cali, La Floresta	297	307	301	=
Cali, Siloé	313	317	314	-
Cúcuta, Cenabastos	267	280	273	n.d.
Ibagué, Plaza La 21	267	333	300	-
Medellín, Central Mayorista de Antioquia	280	295	285	+
Medellín, Plaza Minorista José María Villa	285	295	289	+
Neiva, Surabastos	280	300	287	+
Palmira (Valle del Cauca)	343	350	347	+
Pasto, El Potrerillo	243	253	248	+
Villavicencio, CAV	250	266	262	=
Leche en polvo				
Armenia, Mercar	18.125	24.444	20.847	+
Bogotá, D. C., Corabastos	22.934	23.438	23.154	+
Bucaramanga, Centroabastos	22.648	23.872	23.174	=
Bucaramanga, Mercados del centro	24.306	24.800	24.563	=
Buenaventura (Valle del Cauca)	19.325	23.936	21.870	=
Cali, La Floresta	18.421	21.111	19.880	=
Cali, Siloé	19.649	22.222	21.097	+
Cartago (Valle del Cauca)	18.860	22.778	20.756	-
Medellín, Central Mayorista de Antioquia	16.667	16.833	16.754	n.d.
Palmira (Valle del Cauca)	18.947	22.639	20.808	-
Pamplona (Norte de Santander)	11.250	11.667	11.528	-
Pasto, El Potrerillo	19.298	23.519	21.404	=
Pereira, Mercasa	23.639	23.639	23.639	=
Popayán (Cauca)	19.825	21.788	20.778	=
Tuluá (Valle del Cauca)	18.895	22.908	20.705	=
Villavicencio, CAV	24.219	24.913	24.682	=
Queso campesino				
Armenia, Mercar	11.000	11.000	11.000	-

Productos y mercados	Pesos por kilogramo			
	Mínimo	Máximo	Medio	Tendencia
Queso campesino (continuación)				
Bogotá, D. C., Corabastos	7.800	8.200	8.000	-
Bogotá, D. C., Paloquemao	8.000	8.400	8.267	-
Bogotá, D. C., Plaza España	8.000	8.400	8.133	-
Bogotá, D. C., Plaza Las Flores	7.200	7.400	7.233	-
Bucaramanga, Mercados del centro	9.000	9.000	9.000	=
Cali, Galería Alameda	10.000	10.000	10.000	=
Cali, La Floresta	10.000	10.000	10.000	=
Cali, Santa Helena	9.700	9.800	9.767	-
Cali, Siloé	10.000	10.000	10.000	=
Cúcuta, Cenabastos	9.500	9.500	9.500	-
Ibagué, Plaza La 21	7.200	9.000	7.950	=
Manizales (Caldas)	7.600	7.600	7.600	=
Medellín, Central Mayorista de Antioquia	11.400	12.000	11.633	=
Montería (Córdoba)	9.500	10.000	9.750	+
Palmira (Valle del Cauca)	9.800	10.000	9.950	-
Pereira, La 41	10.000	10.000	10.000	=
Tuluá (Valle del Cauca)	9.600	10.000	9.800	=
Villavicencio, CAV	9.000	9.000	9.000	=
Queso Caquetá				
Armenia, Mercar	9.520	9.600	9.573	=
Cali, Galería Alameda	11.000	11.000	11.000	+
Cali, La Floresta	10.000	11.000	10.500	+
Cali, Santa Helena	11.000	11.000	11.000	+
Cali, Siloé	10.400	11.000	10.700	+
Palmira (Valle del Cauca)	11.500	12.000	11.875	+
Popayán (Cauca)	10.000	10.200	10.100	+
Tuluá (Valle del Cauca)	9.400	10.000	9.600	+
Queso costeño				
Armenia, Mercar	9.440	9.520	9.467	=
Barranquilla, Barranquillita	8.900	9.000	8.975	+
Barranquilla, Granabastos	9.400	9.600	9.525	+
Bogotá, D. C., Corabastos	11.000	11.000	11.000	+
Bogotá, D. C., Paloquemao	11.000	11.000	11.000	+
Bogotá, D. C., Plaza España	10.800	11.000	10.933	+
Bogotá, D. C., Plaza Las Flores	11.000	11.600	11.167	-
Bucaramanga, Mercados del centro	10.000	10.500	10.333	=
Buenaventura (Valle del Cauca)	12.000	13.000	12.467	+
Cali, Galería Alameda	11.000	11.000	11.000	+
Cali, La Floresta	10.000	11.000	10.500	+
Cali, Santa Helena	11.000	11.000	11.000	+
Cali, Siloé	10.400	11.000	10.700	+
Cartagena, Bazarro	10.500	11.000	10.833	=
Cartago (Valle del Cauca)	9.600	10.000	9.800	+
Cúcuta, Cenabastos	10.000	10.500	10.250	-
Ibagué, Plaza La 21	12.000	12.000	12.000	+
Manizales (Caldas)	10.500	10.500	10.500	=

Cuadro 6. Mercados mayoristas. Precios de venta de huevos y lácteos (conclusión)
2017 (14 al 20 de octubre)

Productos y mercados	Pesos por kilogramo			Tendencia
	Mínimo	Máximo	Medio	
Queso costeño (continuación)				
Medellín, Central Mayorista de Antioquia	10.500	11.200	10.733	+
Medellín, Plaza Minorista José María Villa	9.300	9.700	9.450	=
Montería (Córdoba)	10.500	11.000	10.750	+
Palmira (Valle del Cauca)	11.500	12.000	11.875	+
Pereira, La 41	12.000	12.000	12.000	=
Santa Marta (Magdalena)	8.600	9.000	8.775	=
Sincelejo (Sucre)	10.000	10.000	10.000	++
Valledupar, Mercado Nuevo	9.000	9.500	9.250	=
Villavicencio, CAV	10.000	11.000	10.250	=
Queso cuajada				
Armenia, Mercar	7.200	7.200	7.200	+
Bogotá, D. C., Corabastos	9.000	9.000	9.000	+
Bogotá, D. C., Paloquemao	8.000	8.800	8.400	-
Bogotá, D. C., Plaza Las Flores	8.000	8.000	8.000	=
Bucaramanga, Mercados del centro	9.000	9.000	9.000	=
Buenaventura (Valle del Cauca)	8.000	9.000	8.533	=
Cali, Galería Alameda	7.000	7.200	7.100	-
Cali, La Floresta	7.000	7.200	7.067	=
Cali, Santa Helena	6.600	6.800	6.700	-
Cali, Siloé	7.000	7.000	7.000	=
Cartago (Valle del Cauca)	7.200	7.200	7.200	=
Cúcuta, Cenabastos	9.000	9.000	9.000	+
Medellín, Central Mayorista de Antioquia	9.000	9.400	9.133	=
Medellín, Plaza Minorista José María Villa	8.000	8.200	8.050	=

TENDENCIAS

---	-
Variación mayor al -20 %	Variación entre 0 % y -10 %
--	=
Variación entre -10 % y -20 %	Variación igual a 0 %

Productos y mercados	Pesos por kilogramo			Tendencia
	Mínimo	Máximo	Medio	
Queso cuajada (continuación)				
Palmira (Valle del Cauca)	7.800	8.000	7.950	-
Pereira, La 41	9.000	9.000	9.000	=
Popayán (Cauca)	9.800	10.000	9.867	-
Tuluá (Valle del Cauca)	6.800	7.000	6.933	=
Villavicencio, CAV	9.600	10.000	9.850	+
Queso doble crema				
Armenia, Mercar	11.000	11.000	11.000	-
Bogotá, D. C., Corabastos	8.400	8.800	8.650	-
Bogotá, D. C., Paloquemao	8.800	9.200	9.067	-
Bogotá, D. C., Plaza España	9.200	9.600	9.333	+
Bogotá, D. C., Plaza Las Flores	9.600	9.800	9.633	+
Bucaramanga, Mercados del centro	10.000	10.500	10.167	-
Buenaventura (Valle del Cauca)	9.600	10.400	10.000	=
Cali, Galería Alameda	11.000	11.000	11.000	=
Cali, La Floresta	10.000	10.000	10.000	=
Cali, Santa Helena	10.000	10.000	10.000	=
Cali, Siloé	10.000	10.000	10.000	=
Cúcuta, Cenabastos	9.500	10.000	9.750	=
Florencia (Caquetá)	10.000	10.000	10.000	=
Ibagué, Plaza La 21	10.000	12.000	10.850	=
Medellín, Central Mayorista de Antioquia	9.200	10.600	9.800	=
Palmira (Valle del Cauca)	10.000	10.000	10.000	=
Popayán (Cauca)	10.000	10.200	10.133	-
Tuluá (Valle del Cauca)	10.000	10.400	10.267	+
Villavicencio, CAV	10.400	10.400	10.400	=

+	+++
Variación entre 0 % y 10 %	Variación mayor al 20 %
++	n. d.
Variación entre 10 % y 20 %	No determinado

Cuadro 7. Mercados mayoristas. Precios de venta de carnes 2017 (14 al 20 de octubre)

Productos y mercados	Pesos por kilogramo			
	Mínimo	Máximo	Medio	Tendencia
Alas de pollo con costillar				
Armenia, Mercar	4.800	5.000	4.933	-
Barranquilla, Barranquillita	4.000	4.200	4.075	+
Barranquilla, Granabastos	4.300	4.600	4.433	=
Bogotá, D. C., Frigorífico Ble Ltda.	4.500	5.000	4.817	-
Bogotá, D. C., Frigorífico Guadalupe	3.400	3.500	3.467	-
Bogotá, D. C., Plaza Las Flores	3.200	3.400	3.300	+
Cali, Galería Alameda	3.900	4.000	3.950	+
Cali, Santa Helena	4.400	4.600	4.500	=
Cartagena, Bazurto	4.000	4.300	4.200	=
Florencia (Caquetá)	5.800	5.800	5.800	=
Ibagué, Plaza La 21	4.400	4.600	4.533	-
Montería (Córdoba)	4.500	4.600	4.533	-
Neiva, Surabastos	4.000	4.200	4.050	-
Palmira (Valle del Cauca)	4.400	4.600	4.550	-
Santa Marta (Magdalena)	3.800	4.600	4.133	=
Sincelejo (Sucre)	4.200	4.200	4.200	=
Tuluá (Valle del Cauca)	4.800	5.000	4.900	=
Valledupar, Mercado Nuevo	4.000	4.200	4.067	=
Villavicencio, CAV	4.600	5.000	4.800	-

Alas de pollo sin costillar				
Arauca (Arauca)	5.500	5.700	5.600	+
Armenia, Mercar	6.800	7.000	6.933	+
Bogotá, D. C., Corabastos	5.000	5.800	5.433	-
Bogotá, D. C., Frigorífico Ble Ltda.	6.000	6.600	6.367	-
Bogotá, D. C., Frigorífico Guadalupe	6.000	6.500	6.167	+
Bogotá, D. C., Paloquemao	6.000	6.400	6.133	-
Bogotá, D. C., Plaza Las Flores	5.400	5.800	5.617	+
Bucaramanga, Frigoríficos	6.300	6.550	6.417	=
Cúcuta, Cenabastos	4.600	4.800	4.697	+
Medellín, Central Mayorista de Antioquia	6.000	7.400	6.500	=
Medellín, Plaza Minorista José María Villa	5.000	5.200	5.100	=

Carne de cerdo, brazo con hueso				
Barranquilla, Barranquillita	9.800	9.900	9.825	=
Bogotá, D. C., Frigorífico Ble Ltda.	9.200	10.000	9.633	+
Bogotá, D. C., Frigorífico Guadalupe	9.000	9.500	9.333	+
Bogotá, D. C., Plaza Las Flores	9.500	10.000	9.683	+
Cartagena, Bazurto	9.000	9.200	9.100	=
Malambo (Atlántico), Carnes y carnes	9.600	9.600	9.600	=
Montería (Córdoba)	9.000	10.000	9.333	=
Sincelejo (Sucre)	8.000	8.000	8.000	=
Valledupar, Mercado Nuevo	11.000	12.000	11.333	-

Carne de cerdo, brazo sin hueso				
Barranquilla, Barranquillita	10.000	10.100	10.025	=

Productos y mercados	Pesos por kilogramo			
	Mínimo	Máximo	Medio	Tendencia
Carne de cerdo, brazo sin hueso (continuación)				
Bogotá, D. C., Frigorífico Ble Ltda.	9.800	10.800	10.167	+
Bogotá, D. C., Frigorífico Guadalupe	10.000	10.500	10.250	+
Bogotá, D. C., Paloquemao	10.000	10.400	10.133	-
Bogotá, D. C., Plaza Las Flores	10.000	10.600	10.183	+
Buenaventura (Valle del Cauca)	15.000	16.000	15.533	=
Cali, Santa Helena	12.600	13.000	12.775	=
Cartagena, Bazurto	12.000	12.000	12.000	=
Ibagué, Frigorífico Carlina	10.000	10.000	10.000	=
Ibagué, Plaza La 21	10.000	11.000	10.533	=
Malambo (Atlántico), Carnes y carnes	12.100	12.100	12.100	=
Medellín, Central Mayorista de Antioquia	10.800	11.900	11.233	=
Montería (Córdoba)	11.000	12.000	11.333	=
Palmira (Valle del Cauca)	11.500	11.600	11.550	=
Pasto, El Potrerillo	13.900	14.300	14.100	-
Pereira, La 41	13.000	13.000	13.000	=
Popayán (Cauca)	14.000	14.000	14.000	=
Sincelejo (Sucre)	11.000	12.000	11.500	=
Tuluá (Valle del Cauca)	10.800	12.000	11.267	=
Valledupar, Mercado Nuevo	12.000	14.000	12.667	=
Villavicencio, CAV	11.000	11.500	11.125	+

Carne de cerdo, cabeza de lomo				
Bogotá, D. C., Frigorífico Ble Ltda.	10.000	10.000	10.000	-
Bogotá, D. C., Frigorífico Guadalupe	10.000	10.500	10.333	+
Bogotá, D. C., Paloquemao	10.000	11.000	10.467	-
Bogotá, D. C., Plaza Las Flores	10.500	10.800	10.550	+
Cúcuta, La Nueva Sexta	11.000	12.000	11.333	=
Ibagué, Frigorífico Carlina	10.000	10.000	10.000	=
Ibagué, Plaza La 21	10.000	11.000	10.525	=
Villavicencio, CAV	11.000	12.000	11.750	+

Carne de cerdo, costilla				
Barranquilla, Barranquillita	9.900	10.000	9.975	=
Bogotá, D. C., Frigorífico Ble Ltda.	11.400	11.800	11.667	-
Bogotá, D. C., Frigorífico Guadalupe	10.000	11.000	10.417	-
Bogotá, D. C., Paloquemao	12.000	12.000	12.000	=
Bogotá, D. C., Plaza Las Flores	11.000	11.000	11.000	=
Buenaventura (Valle del Cauca)	13.000	14.000	13.333	=
Cali, Santa Helena	10.000	10.400	10.225	=
Cartagena, Bazurto	9.000	9.200	9.100	=
Cúcuta, La Nueva Sexta	10.500	12.000	11.167	-
Florencia (Caquetá)	14.000	14.000	14.000	=
Ibagué, Frigorífico Carlina	12.800	12.800	12.800	=
Ibagué, Plaza La 21	10.000	12.000	11.000	=
Malambo (Atlántico), Carnes y carnes	10.500	10.500	10.500	=
Manizales (Caldas)	10.000	12.000	11.333	=

BOLETÍN SEMANAL PRECIOS MAYORISTAS

Cuadro 7. Mercados mayoristas. Precios de venta de carnes (continuación)
2017 (14 al 20 de octubre)

Productos y mercados	Pesos por kilogramo			
	Mínimo	Máximo	Medio	Tendencia
Carne de cerdo, costilla (continuación)				
Medellín, Central Mayorista de Antioquia	13.000	14.300	13.533	=
Medellín, Plaza Minorista José María Villa	13.000	14.000	13.467	=
Montería (Córdoba)	9.000	9.600	9.200	=
Palmira (Valle del Cauca)	9.400	9.600	9.525	-
Pasto, El Potrerillo	12.500	12.900	12.700	-
Pereira, La 41	14.000	14.000	14.000	=
Popayán (Cauca)	9.600	9.600	9.600	+
Tuluá (Valle del Cauca)	10.500	12.000	11.333	=
Tunja, Complejo de Servicios del Sur	11.000	12.000	11.667	=
Valledupar, Mercado Nuevo	11.000	12.000	11.667	=
Villavicencio, CAV	11.000	11.500	11.250	+
Carne de cerdo en canal				
Bogotá, D. C., Frigorífico Guadalupe	7.600	7.680	7.640	n.d.
Ibagué, Plaza La 21	7.600	7.840	7.660	=
Malambo (Atlántico), Carnes y carnes	7.800	7.800	7.800	=
Pereira, La 41	7.500	7.500	7.500	=
Popayán (Cauca)	7.400	7.600	7.467	+
Carne de cerdo, espinazo				
Bogotá, D. C., Frigorífico Guadalupe	6.000	6.500	6.167	=
Buenaventura (Valle del Cauca)	8.000	10.000	9.200	=
Cali, Santa Helena	6.700	7.000	6.850	=
Ibagué, Plaza La 21	4.000	5.000	4.250	+
Manizales (Caldas)	7.000	7.000	7.000	=
Medellín, Central Mayorista de Antioquia	5.800	6.000	5.900	-
Medellín, Plaza Minorista José María Villa	5.600	6.370	5.957	=
Montería (Córdoba)	9.000	10.000	9.333	=
Neiva, Surabastos	4.000	4.000	4.000	-
Palmira (Valle del Cauca)	6.000	6.000	6.000	=
Pasto, El Potrerillo	10.100	10.500	10.300	-
Pereira, La 41	8.000	9.000	8.500	=
Popayán (Cauca)	6.400	6.600	6.533	=
Tuluá (Valle del Cauca)	6.800	7.200	7.000	=
Tunja, Complejo de Servicios del Sur	5.600	6.000	5.800	=
Carne de cerdo, lomo con hueso				
Barranquilla, Barranquillita	9.900	10.000	9.975	=
Cartagena, Bazurto	9.000	9.200	9.100	=
Cúcuta, La Nueva Sexta	11.000	12.000	11.333	-
Malambo (Atlántico), Carnes y carnes	11.000	11.000	11.000	=
Montería (Córdoba)	9.000	9.600	9.200	=
Sincelejo (Sucre)	8.000	8.000	8.000	=

Productos y mercados	Pesos por kilogramo			
	Mínimo	Máximo	Medio	Tendencia
Carne de cerdo, lomo con hueso (continuación)				
Valledupar, Mercado Nuevo	8.000	8.000	8.000	=
Carne de cerdo, lomo sin hueso				
Barranquilla, Barranquillita	13.000	13.200	13.075	=
Bogotá, D. C., Frigorífico Ble Ltda.	13.000	14.000	13.667	+
Bogotá, D. C., Frigorífico Guadalupe	13.000	13.500	13.250	-
Bogotá, D. C., Paloquemao	12.600	14.000	13.533	-
Bogotá, D. C., Plaza Las Flores	13.000	13.600	13.433	+
Buenaventura (Valle del Cauca)	16.000	17.000	16.333	=
Cali, Santa Helena	15.000	15.400	15.225	=
Cartagena, Bazurto	12.000	12.000	12.000	=
Cúcuta, La Nueva Sexta	11.500	14.000	12.500	-
Florencia (Cauquetá)	16.000	16.000	16.000	=
Ibagué, Frigorífico Carlina	13.600	13.600	13.600	=
Ibagué, Plaza La 21	13.000	14.500	13.475	=
Malambo (Atlántico), Carnes y carnes	15.000	15.000	15.000	=
Manizales (Caldas)	14.000	14.000	14.000	=
Medellín, Central Mayorista de Antioquia	14.300	15.600	14.767	=
Medellín, Plaza Minorista José María Villa	14.000	15.446	14.649	=
Montería (Córdoba)	12.000	13.000	12.333	=
Neiva, Surabastos	12.000	12.000	12.000	+
Palmira (Valle del Cauca)	14.000	14.000	14.000	=
Pasto, El Potrerillo	16.900	17.300	17.100	-
Pereira, La 41	16.000	16.000	16.000	=
Popayán (Cauca)	16.200	16.400	16.333	-
Sincelejo (Sucre)	12.000	12.000	12.000	=
Tuluá (Valle del Cauca)	14.000	14.500	14.167	=
Tunja, Complejo de Servicios del Sur	13.000	14.000	13.500	=
Valledupar, Mercado Nuevo	16.000	16.000	16.000	=
Carne de cerdo, pernil con hueso				
Barranquilla, Barranquillita	10.500	10.600	10.525	=
Bogotá, D. C., Frigorífico Ble Ltda.	10.200	10.800	10.467	+
Bogotá, D. C., Frigorífico Guadalupe	9.800	10.300	10.033	+
Bogotá, D. C., Plaza Las Flores	10.000	10.600	10.183	-
Cartagena, Bazurto	9.000	9.200	9.100	=
Cúcuta, La Nueva Sexta	9.000	11.000	10.000	-
Ibagué, Plaza La 21	11.000	12.400	11.600	=
Malambo (Atlántico), Carnes y carnes	11.000	11.000	11.000	=
Montería (Córdoba)	9.500	9.600	9.533	=
Sincelejo (Sucre)	8.000	9.000	8.500	=
Valledupar, Mercado Nuevo	11.000	11.000	11.000	=
Villavicencio, CAV	11.000	11.400	11.100	+

Cuadro 7. Mercados mayoristas. Precios de venta de carnes (continuación)
2017 (14 al 20 de octubre)

Productos y mercados	Pesos por kilogramo			Tendencia
	Mínimo	Máximo	Medio	
Carne de cerdo, perril sin hueso				
Bogotá, D. C., Frigorífico Ble Ltda.	10.800	11.000	10.900	-
Bogotá, D. C., Frigorífico Guadalupe	11.000	11.500	11.300	+
Bogotá, D. C., Plaza Las Flores	11.000	11.000	11.000	-
Buenaventura (Valle del Cauca)	15.000	16.000	15.500	=
Cali, Santa Helena	13.400	13.700	13.550	=
Cartagena, Bazurto	12.000	12.000	12.000	=
Cúcuta, La Nueva Sexta	11.000	12.000	11.333	=
Ibagué, Frigorífico Carlina	12.000	12.000	12.000	=
Ibagué, Plaza La 21	13.000	14.500	13.475	++
Malambo (Atlántico), Carnes y carnes	12.500	12.500	12.500	=
Manizales (Caldas)	12.000	12.000	12.000	=
Medellín, Central Mayorista de Antioquia	13.000	13.300	13.133	=
Medellín, Plaza Minorista José María Villa	12.400	13.881	12.894	=
Montería (Córdoba)	12.000	13.000	12.333	=
Palmira (Valle del Cauca)	13.000	13.000	13.000	=
Pasto, El Potrerillo	15.700	16.100	15.900	-
Pereira, La 41	14.000	14.000	14.000	=
Popayán (Cauca)	14.000	14.000	14.000	=
Sincelejo (Sucre)	11.000	12.000	11.500	=
Tuluá (Valle del Cauca)	12.600	13.000	12.800	=
Tunja, Complejo de Servicios del Sur	11.000	12.000	11.333	-
Villavicencio, CAV	12.000	12.500	12.250	+

Carne de cerdo, tocineta plancha				
Manizales (Caldas)	10.000	11.000	10.333	=

Carne de cerdo, tocino barriga				
Bogotá, D. C., Frigorífico Ble Ltda.	9.000	9.600	9.333	-
Bogotá, D. C., Frigorífico Guadalupe	9.500	10.000	9.717	+
Bogotá, D. C., Plaza Las Flores	8.000	9.000	8.667	=
Florencia (Caquetá)	9.000	9.000	9.000	=
Ibagué, Plaza La 21	6.000	7.600	7.025	=
Medellín, Central Mayorista de Antioquia	13.000	14.200	13.467	=
Medellín, Plaza Minorista José María Villa	12.000	13.600	12.828	+
Neiva, Surabastos	4.000	6.000	5.500	-
Palmira (Valle del Cauca)	9.400	9.600	9.500	-
Pasto, El Potrerillo	8.900	9.200	9.067	+
Pereira, La 41	12.000	12.000	12.000	=
Popayán (Cauca)	5.200	5.400	5.333	+
Tunja, Complejo de Servicios del Sur	7.000	7.400	7.200	-

Carne de cerdo, tocino papada				
Bogotá, D. C., Frigorífico Ble Ltda.	6.700	7.000	6.900	+
Bogotá, D. C., Frigorífico Guadalupe	6.000	6.500	6.417	+

Productos y mercados	Pesos por kilogramo			Tendencia
	Mínimo	Máximo	Medio	
Carne de cerdo, tocino papada (continuación)				
Bogotá, D. C., Plaza Las Flores	6.000	6.500	6.167	=
Buenaventura (Valle del Cauca)	7.000	8.000	7.500	=
Cali, Santa Helena	8.500	8.800	8.650	=
Cúcuta, La Nueva Sexta	7.000	8.000	7.333	=
Ibagué, Plaza La 21	6.000	7.950	6.938	=
Manizales (Caldas)	8.000	8.000	8.000	=
Medellín, Central Mayorista de Antioquia	7.000	8.500	7.567	=
Medellín, Plaza Minorista José María Villa	9.000	11.000	9.667	=
Pereira, La 41	10.000	10.000	10.000	=
Tuluá (Valle del Cauca)	7.200	8.000	7.633	=

Carne de res, bola de brazo				
Barranquilla, Barranquillita	14.000	14.200	14.075	=
Barranquilla, Granabastos	16.000	16.200	16.067	=
Bogotá, D. C., Paloquemao	13.000	14.000	13.667	+
Bucaramanga, Frigoríficos	18.400	18.700	18.550	=
Buenaventura (Valle del Cauca)	16.000	17.000	16.667	=
Cali, Santa Helena	16.100	16.400	16.250	=
Cartagena, Bazurto	14.500	15.000	14.750	-
Cúcuta, Cenabastos	12.000	12.000	12.000	-
Cúcuta, La Nueva Sexta	11.000	12.000	11.667	-
Ibagué, Plaza La 21	14.000	16.300	15.075	+
Malambo (Atlántico), Carnes y carnes	16.050	16.050	16.050	+
Manizales (Caldas)	13.000	14.000	13.333	=
Medellín, Central Mayorista de Antioquia	16.500	17.900	17.367	=
Montería (Córdoba)	13.000	14.000	13.500	=
Montería, Frigosinú	12.600	12.600	12.600	=
Palmira (Valle del Cauca)	15.600	16.000	15.850	-
Pasto, El Potrerillo	17.000	17.200	17.100	-
Pereira, La 41	14.000	16.000	15.000	=
Popayán (Cauca)	16.000	16.400	16.133	=
Sincelejo (Sucre)	15.000	15.000	15.000	=
Tuluá (Valle del Cauca)	16.000	16.400	16.200	=
Valledupar, Mercado Nuevo	14.000	15.000	14.667	=

Carne de res, bola de pierna				
Barranquilla, Barranquillita	14.000	14.100	14.025	=
Barranquilla, Granabastos	16.000	16.200	16.067	=
Bogotá, D. C., Frigorífico Ble Ltda.	13.600	14.000	13.833	-
Bogotá, D. C., Frigorífico Guadalupe	13.600	14.000	13.800	-
Bogotá, D. C., Paloquemao	15.000	16.000	15.333	+
Bucaramanga, Frigoríficos	18.700	18.900	18.800	=
Buenaventura (Valle del Cauca)	15.000	16.000	15.667	-
Cali, Santa Helena	16.500	16.800	16.650	+
Cartagena, Bazurto	14.500	15.000	14.875	=
Cúcuta, Cenabastos	12.000	14.000	12.667	-

Cuadro 7. Mercados mayoristas. Precios de venta de carnes (continuación)
2017 (14 al 20 de octubre)

Productos y mercados	Pesos por kilogramo				Tendencia	Productos y mercados	Pesos por kilogramo				Tendencia
	Mínimo	Máximo	Medio				Mínimo	Máximo	Medio		
Carne de res, bola de pierna (continuación)						Carne de res, cadera (continuación)					
Cúcuta, La Nueva Sexta	12.000	13.000	12.667	=		Bogotá, D. C., Frigorífico Guadalupe	13.600	14.000	13.800	-	
Florencia (Caquetá)	15.000	15.000	15.000	=		Bogotá, D. C., Paloquemao	15.000	16.000	15.333	+	
Ibagué, Frigorífico Carlina	16.000	16.000	16.000	=		Bucaramanga, Frigoríficos	18.960	19.200	19.080	=	
Ibagué, Plaza La 21	14.400	15.000	14.725	-		Buenaventura (Valle del Cauca)	16.000	17.000	16.533	=	
Malambo (Atlántico), Carnes y carnes	16.100	16.100	16.100	=		Cali, Santa Helena	16.300	16.700	16.475	=	
Manizales (Caldas)	15.000	15.000	15.000	=		Cartagena, Bazaruto	14.500	15.000	14.875	=	
Medellín, Central Mayorista de Antioquia	16.500	17.900	17.367	=		Cúcuta, Cenabastos	11.000	14.000	12.667	-	
Medellín, Plaza Minorista José María Villa	17.300	18.000	17.533	=		Ibagué, Frigorífico Carlina	16.000	16.000	16.000	=	
Montería (Córdoba)	14.000	14.000	14.000	=		Ibagué, Plaza La 21	14.400	15.900	15.075	=	
Neiva, Surabastos	14.000	14.000	14.000	+		Malambo (Atlántico), Carnes y carnes	16.000	16.000	16.000	=	
Palmira (Valle del Cauca)	15.600	16.000	15.850	-		Manizales (Caldas)	15.000	16.000	15.333	=	
Pasto, El Potrerillo	16.800	17.000	16.900	-		Medellín, Central Mayorista de Antioquia	16.500	17.900	17.367	=	
Pereira, La 41	16.000	16.000	16.000	=		Medellín, Plaza Minorista José María Villa	17.300	18.000	17.533	=	
Popayán (Cauca)	16.000	16.400	16.133	=		Montería (Córdoba)	14.000	14.000	14.000	=	
Sincelejo (Sucre)	15.000	15.000	15.000	=		Montería, Frigosinú	14.800	14.800	14.800	=	
Tuluá (Valle del Cauca)	15.400	16.500	16.033	=		Palmira (Valle del Cauca)	15.600	16.000	15.850	-	
Valledupar, Mercado Nuevo	14.000	15.000	14.667	=		Pasto, El Potrerillo	16.900	17.200	17.033	-	
Villavicencio, CAV	13.000	14.000	13.750	=		Pereira, La 41	16.000	16.000	16.000	=	
						Popayán (Cauca)	16.000	16.000	16.000	=	
						Sincelejo (Sucre)	15.000	15.000	15.000	=	
						Tuluá (Valle del Cauca)	16.200	17.000	16.533	=	
						Valledupar, Mercado Nuevo	14.000	15.000	14.667	=	
						Villavicencio, CAV	13.000	14.000	13.750	=	
Carne de res, bota						Carne de res, centro de pierna					
Barranquilla, Barranquillita	14.000	14.100	14.025	=		Barranquilla, Barranquillita	12.000	12.100	12.025	=	
Barranquilla, Granabastos	16.000	16.200	16.067	=		Barranquilla, Granabastos	16.000	16.000	16.000	=	
Bogotá, D. C., Frigorífico Ble Ltda.	13.600	14.000	13.833	-		Bogotá, D. C., Frigorífico Ble Ltda.	13.600	14.000	13.833	-	
Bogotá, D. C., Frigorífico Guadalupe	13.600	14.000	13.800	-		Bogotá, D. C., Frigorífico Guadalupe	13.600	14.000	13.800	-	
Bogotá, D. C., Paloquemao	15.000	16.000	15.333	+		Bogotá, D. C., Paloquemao	15.000	16.000	15.333	+	
Bucaramanga, Frigoríficos	16.600	16.900	16.750	=		Bucaramanga, Frigoríficos	19.050	19.130	19.090	=	
Cartagena, Bazaruto	14.500	15.000	14.875	=		Cartagena, Bazaruto	14.500	15.000	14.875	=	
Cúcuta, Cenabastos	12.000	14.000	12.667	-		Cúcuta, Cenabastos	12.000	14.000	13.000	-	
Ibagué, Frigorífico Carlina	12.000	12.000	12.000	=		Cúcuta, La Nueva Sexta	12.000	13.000	12.667	=	
Ibagué, Plaza La 21	14.000	15.900	14.825	-		Ibagué, Frigorífico Carlina	16.000	16.000	16.000	=	
Malambo (Atlántico), Carnes y carnes	16.000	16.000	16.000	=		Ibagué, Plaza La 21	14.400	15.900	15.075	=	
Manizales (Caldas)	14.000	15.000	14.333	=		Malambo (Atlántico), Carnes y carnes	16.200	16.200	16.200	=	
Medellín, Central Mayorista de Antioquia	16.500	17.900	17.367	=		Manizales (Caldas)	14.000	15.000	14.667	=	
Medellín, Plaza Minorista José María Villa	17.300	18.000	17.533	=		Medellín, Central Mayorista de Antioquia	16.500	17.900	17.367	=	
Montería (Córdoba)	12.000	12.000	12.000	=		Medellín, Plaza Minorista José María Villa	17.300	19.500	18.400	-	
Montería, Frigosinú	14.500	14.500	14.500	=		Montería (Córdoba)	14.000	14.000	14.000	=	
Sincelejo (Sucre)	15.000	15.000	15.000	=		Montería, Frigosinú	14.800	14.800	14.800	=	
Valledupar, Mercado Nuevo	14.000	15.000	14.333	=		Pereira, La 41	16.000	16.000	16.000	=	
Villavicencio, CAV	13.000	14.000	13.750	=		Sincelejo (Sucre)	15.000	15.000	15.000	=	

Cuadro 7. Mercados mayoristas. Precios de venta de carnes (continuación)
2017 (14 al 20 de octubre)

Productos y mercados	Pesos por kilogramo			
	Mínimo	Máximo	Medio	Tendencia
Carne de res, centro de pierna (continuación)				
Valledupar, Mercado Nuevo	14.000	15.000	14.667	=
Villavicencio, CAV	13.000	14.000	13.750	=
Carne de res, chatas				
Barranquilla, Barranquillita	15.000	15.300	15.100	-
Barranquilla, Granabastos	16.000	17.000	16.667	=
Bogotá, D. C., Frigorífico Ble Ltda.	16.000	17.000	16.650	-
Bogotá, D. C., Frigorífico Guadalupe	17.000	17.000	17.000	+
Bogotá, D. C., Paloquemao	18.000	18.000	18.000	+
Bucaramanga, Frigoríficos	27.920	29.200	28.560	=
Cali, Santa Helena	16.600	16.900	16.750	=
Cartagena, Bazaruto	14.500	15.000	14.875	=
Cúcuta, Cenabastos	14.000	15.000	14.667	-
Cúcuta, La Nueva Sexta	14.000	14.000	14.000	=
Ibagué, Frigorífico Carlina	24.000	24.000	24.000	-
Ibagué, Plaza La 21	16.000	17.000	16.725	=
Malambo (Atlántico), Carnes y carnes	18.100	18.100	18.100	=
Medellín, Central Mayorista de Antioquia	21.000	23.200	21.967	=
Medellín, Plaza Minorista José María Villa	21.500	24.900	23.300	=
Montería (Córdoba)	14.000	14.000	14.000	=
Montería, Frigosinú	16.000	16.000	16.000	=
Palmira (Valle del Cauca)	16.600	17.000	16.850	-
Pasto, El Potrerillo	18.200	18.400	18.300	-
Pereira, La 41	18.000	19.000	18.500	=
Popayán (Cauca)	16.200	16.200	16.200	-
Sincelejo (Sucre)	15.000	15.000	15.000	=
Tuluá (Valle del Cauca)	18.600	19.000	18.867	=
Valledupar, Mercado Nuevo	16.000	17.000	16.667	=
Villavicencio, CAV	15.000	15.000	15.000	-
Carne de res, cogote				
Bogotá, D. C., Frigorífico Ble Ltda.	10.600	11.000	10.867	=
Bogotá, D. C., Frigorífico Guadalupe	10.000	10.500	10.217	-
Bogotá, D. C., Paloquemao	11.000	12.000	11.667	-
Bucaramanga, Frigoríficos	13.600	14.460	14.030	=
Ibagué, Frigorífico Carlina	7.600	7.600	7.600	=
Ibagué, Plaza La 21	6.400	7.000	6.850	=
Manizales (Caldas)	8.000	9.000	8.667	=
Montería (Córdoba)	11.000	11.000	11.000	=
Montería, Frigosinú	11.500	11.500	11.500	=
Pereira, La 41	12.000	12.000	12.000	=
Carne de res, costilla				
Barranquilla, Barranquillita	6.000	6.200	6.100	+
Bogotá, D. C., Frigorífico Ble Ltda.	10.700	11.000	10.917	-
Bogotá, D. C., Frigorífico Guadalupe	10.400	10.500	10.467	-
Bogotá, D. C., Paloquemao	12.000	12.000	12.000	-

Productos y mercados	Pesos por kilogramo			
	Mínimo	Máximo	Medio	Tendencia
Carne de res, costilla (continuación)				
Bucaramanga, Frigoríficos	16.400	17.800	17.100	=
Buenaventura (Valle del Cauca)	10.000	10.000	10.000	=
Cali, Santa Helena	7.700	8.000	7.850	=
Cartagena, Bazaruto	6.500	6.700	6.550	=
Cúcuta, Cenabastos	9.000	11.000	9.667	=
Cúcuta, La Nueva Sexta	9.000	9.000	9.000	=
Ibagué, Frigorífico Carlina	7.600	7.600	7.600	=
Ibagué, Plaza La 21	8.000	9.000	8.350	=
Malambo (Atlántico), Carnes y carnes	7.900	7.900	7.900	=
Manizales (Caldas)	7.000	8.000	7.333	=
Medellín, Central Mayorista de Antioquia	10.000	12.000	11.067	=
Medellín, Plaza Minorista José María Villa	6.300	7.000	6.567	=
Montería (Córdoba)	7.000	7.000	7.000	=
Montería, Frigosinú	6.500	6.500	6.500	=
Pasto, El Potrerillo	8.500	8.700	8.600	=
Pereira, La 41	6.000	7.000	6.500	=
Popayán (Cauca)	7.400	7.400	7.400	+
Valledupar, Mercado Nuevo	8.500	8.500	8.500	-
Villavicencio, CAV	9.000	9.000	9.000	=
Carne de res en canal				
Arauca (Arauca)	6.500	6.500	6.500	=
Ibagué, Plaza La 21	8.800	8.960	8.880	=
Malambo (Atlántico), Carnes y carnes	8.900	8.900	8.900	=
Montería (Córdoba)	7.800	8.000	7.900	+
Popayán (Cauca)	8.000	8.000	8.000	-
Carne de res, falda				
Barranquilla, Barranquillita	11.000	11.100	11.025	=
Barranquilla, Granabastos	14.000	14.200	14.133	=
Bogotá, D. C., Frigorífico Ble Ltda.	11.000	12.000	11.467	+
Bogotá, D. C., Frigorífico Guadalupe	11.000	11.500	11.250	+
Bogotá, D. C., Paloquemao	13.000	13.000	13.000	-
Buenaventura (Valle del Cauca)	14.000	14.000	14.000	=
Cali, Santa Helena	8.600	8.900	8.750	=
Cartagena, Bazaruto	11.000	11.500	11.250	+
Cúcuta, Cenabastos	11.000	12.000	11.333	=
Cúcuta, La Nueva Sexta	11.000	12.000	11.333	=
Ibagué, Frigorífico Carlina	12.000	12.000	12.000	=
Ibagué, Plaza La 21	12.000	13.900	12.475	=
Malambo (Atlántico), Carnes y carnes	13.000	13.000	13.000	=
Manizales (Caldas)	9.000	9.000	9.000	=
Medellín, Central Mayorista de Antioquia	10.000	12.000	11.133	=

Cuadro 7. Mercados mayoristas. Precios de venta de carnes (continuación)
2017 (14 al 20 de octubre)

Productos y mercados	Pesos por kilogramo			Tendencia
	Mínimo	Máximo	Medio	
Carne de res, falda (continuación)				
Medellín, Plaza Minorista José María Villa	15.500	16.500	16.000	=
Montería (Córdoba)	7.000	8.000	7.500	=
Montería, Frigosinú	11.500	11.500	11.500	=
Palmira (Valle del Cauca)	8.000	8.000	8.000	=
Pasto, El Potrerillo	12.400	12.600	12.500	-
Pereira, La 41	12.000	12.000	12.000	=
Popayán (Cauca)	11.000	11.200	11.133	=
Tuluá (Valle del Cauca)	9.000	10.500	9.500	=
Carne de res, lomo de brazo				
Bogotá, D. C., Paloquemao	13.000	14.000	13.667	+
Cúcuta, Cenabastos	11.000	12.000	11.667	=
Cúcuta, La Nueva Sexta	11.000	12.000	11.667	+
Montería (Córdoba)	13.000	14.000	13.500	=
Montería, Frigosinú	11.500	11.500	11.500	=
Pasto, El Potrerillo	16.900	17.100	17.000	-
Pereira, La 41	14.000	15.000	14.500	=
Popayán (Cauca)	16.000	16.200	16.067	+
Sincedejo (Sucre)	11.000	11.000	11.000	=
Valledupar, Mercado Nuevo	14.000	15.000	14.667	=
Carne de res, lomo fino				
Barranquilla, Barranquillita	23.000	23.200	23.075	-
Barranquilla, Granabastos	20.000	22.000	20.667	=
Bogotá, D. C., Frigorífico Ble Ltda.	22.000	23.000	22.417	-
Bogotá, D. C., Frigorífico Guadalupe	21.500	22.000	21.833	-
Bogotá, D. C., Paloquemao	23.000	24.000	23.333	+
Bucaramanga, Frigoríficos	39.600	39.800	39.700	=
Buenaventura (Valle del Cauca)	20.000	21.000	20.667	=
Cartagena, Bazurto	18.000	20.000	19.000	+
Cúcuta, Cenabastos	14.000	17.000	15.667	=
Cúcuta, La Nueva Sexta	14.000	15.000	14.667	=
Ibagué, Plaza La 21	20.000	22.000	21.000	=
Malambo (Atlántico), Carnes y carnes	22.000	22.000	22.000	=
Manizales (Caldas)	16.000	16.000	16.000	=
Medellín, Central Mayorista de Antioquia	28.500	34.600	31.267	=
Medellín, Plaza Minorista José María Villa	26.600	32.000	30.033	=
Montería (Córdoba)	20.000	20.000	20.000	=
Montería, Frigosinú	28.500	28.500	28.500	=
Palmira (Valle del Cauca)	17.500	18.000	17.775	-
Pasto, El Potrerillo	18.600	18.800	18.700	-
Pereira, La 41	19.000	19.000	19.000	=
Popayán (Cauca)	18.600	19.000	18.867	=
Sincedejo (Sucre)	16.000	16.000	16.000	=
Tuluá (Valle del Cauca)	26.000	26.000	26.000	-
Valledupar, Mercado Nuevo	16.000	18.000	17.000	=

Productos y mercados	Pesos por kilogramo			Tendencia
	Mínimo	Máximo	Medio	
Carne de res, lomo fino (continuación)				
Villavicencio, CAV	18.000	20.000	18.500	=
Carne de res molida, murillo				
Bogotá, D. C., Frigorífico Ble Ltda.	10.000	11.000	10.383	-
Bogotá, D. C., Frigorífico Guadalupe	10.000	10.500	10.250	-
Bogotá, D. C., Paloquemao	11.600	12.000	11.867	+
Bucaramanga, Frigoríficos	13.400	13.400	13.400	=
Cúcuta, Cenabastos	11.000	12.000	11.333	=
Cúcuta, La Nueva Sexta	10.000	11.000	10.667	=
Florencia (Caquetá)	10.000	10.000	10.000	=
Ibagué, Frigorífico Carlina	11.500	11.500	11.500	=
Ibagué, Plaza La 21	9.000	11.900	10.725	+
Neiva, Surabastos	9.000	10.000	9.300	+
Villavicencio, CAV	9.000	9.000	9.000	=
Carne de res, morrillo				
Bogotá, D. C., Frigorífico Ble Ltda.	10.800	11.000	10.933	-
Bogotá, D. C., Frigorífico Guadalupe	10.500	11.000	10.750	+
Bogotá, D. C., Paloquemao	13.000	14.000	13.667	+
Bucaramanga, Frigoríficos	11.480	13.000	12.240	=
Buenaventura (Valle del Cauca)	12.000	13.000	12.500	=
Cali, Santa Helena	12.600	12.900	12.750	=
Cúcuta, Cenabastos	11.000	12.000	11.333	=
Cúcuta, La Nueva Sexta	11.000	12.000	11.333	=
Florencia (Caquetá)	12.000	12.000	12.000	=
Ibagué, Frigorífico Carlina	11.500	11.500	11.500	=
Ibagué, Plaza La 21	10.000	12.000	11.225	=
Malambo (Atlántico), Carnes y carnes	10.500	10.500	10.500	=
Medellín, Central Mayorista de Antioquia	13.500	13.700	13.600	=
Montería (Córdoba)	11.000	11.000	11.000	=
Montería, Frigosinú	11.800	11.800	11.800	=
Palmira (Valle del Cauca)	13.000	13.000	13.000	=
Pasto, El Potrerillo	13.400	13.600	13.500	-
Pereira, La 41	14.000	14.000	14.000	=
Popayán (Cauca)	11.000	11.000	11.000	=
Tuluá (Valle del Cauca)	13.000	13.000	13.000	=
Villavicencio, CAV	10.000	10.000	10.000	=
Carne de res, muchacho				
Barranquilla, Barranquillita	13.000	13.100	13.025	-
Barranquilla, Granabastos	15.800	16.000	15.933	=
Bogotá, D. C., Paloquemao	16.000	17.000	16.667	+
Bucaramanga, Frigoríficos	20.340	21.000	20.670	=
Buenaventura (Valle del Cauca)	15.000	16.000	15.667	=
Cali, Santa Helena	15.600	16.000	15.775	=
Cartagena, Bazurto	14.500	15.000	14.875	=
Cúcuta, Cenabastos	12.000	14.000	13.000	=
Cúcuta, La Nueva Sexta	12.000	13.000	12.667	+

Cuadro 7. Mercados mayoristas. Precios de venta de carnes (continuación)
2017 (14 al 20 de octubre)

Productos y mercados	Pesos por kilogramo			
	Mínimo	Máximo	Medio	Tendencia
Carne de res, muchacho (continuación)				
Ibagué, Frigorífico Carlina	12.000	12.000	12.000	=
Ibagué, Plaza La 21	14.000	15.900	14.975	=
Malambo (Atlántico), Carnes y carnes	16.400	16.400	16.400	=
Manizales (Caldas)	14.000	15.000	14.333	=
Medellín, Central Mayorista de Antioquia	16.500	17.900	17.367	=
Medellín, Plaza Minorista José María Villa	16.900	18.117	17.439	=
Montería (Córdoba)	14.000	14.000	14.000	=
Montería, Frigosinú	14.500	14.500	14.500	=
Palmira (Valle del Cauca)	15.000	15.200	15.150	-
Pasto, El Potrerillo	17.400	17.600	17.500	+
Pereira, La 41	16.000	16.000	16.000	=
Popayán (Cauca)	16.400	16.400	16.400	=
Sincelejo (Sucre)	15.000	15.000	15.000	=
Tuluá (Valle del Cauca)	15.400	16.500	15.833	=
Valledupar, Mercado Nuevo	14.000	15.000	14.667	=
Villavicencio, CAV	13.000	14.000	13.750	=
Carne de res, murillo				
Bogotá, D. C., Frigorífico Ble Ltda.	10.000	10.800	10.400	-
Bogotá, D. C., Frigorífico Guadalupe	10.000	10.500	10.250	-
Bogotá, D. C., Paloquemao	12.000	12.000	12.000	+
Bucaramanga, Frigoríficos	13.400	13.400	13.400	=
Cúcuta, Cenabastos	11.000	12.000	11.333	=
Cúcuta, La Nueva Sexta	10.000	11.000	10.667	=
Ibagué, Frigorífico Carlina	11.500	11.500	11.500	=
Ibagué, Plaza La 21	10.000	11.500	10.475	=
Manizales (Caldas)	9.000	12.000	11.000	=
Medellín, Central Mayorista de Antioquia	11.000	13.600	12.367	=
Montería (Córdoba)	9.600	9.800	9.700	=
Montería, Frigosinú	11.500	11.500	11.500	=
Neiva, Surabastos	9.000	9.000	9.000	=
Villavicencio, CAV	10.000	10.000	10.000	=
Carne de res, paletero				
Bogotá, D. C., Paloquemao	13.000	14.000	13.667	-
Bucaramanga, Frigoríficos	14.990	14.990	14.990	=
Cúcuta, Cenabastos	11.000	12.000	11.333	-
Cúcuta, La Nueva Sexta	11.000	12.000	11.333	=
Ibagué, Frigorífico Carlina	12.000	12.000	12.000	=
Ibagué, Plaza La 21	11.000	13.000	12.333	=
Malambo (Atlántico), Carnes y carnes	11.000	11.000	11.000	=
Manizales (Caldas)	12.000	13.000	12.667	=
Medellín, Central Mayorista de Antioquia	15.500	17.400	16.333	=
Montería (Córdoba)	13.000	13.500	13.250	=

Productos y mercados	Pesos por kilogramo			
	Mínimo	Máximo	Medio	Tendencia
Carne de res, paletero (continuación)				
Montería, Frigosinú	11.500	11.500	11.500	=
Pereira, La 41	14.000	15.000	14.500	=
Sincelejo (Sucre)	13.000	13.000	13.000	=
Valledupar, Mercado Nuevo	12.000	13.000	12.333	=
Carne de res, pecho				
Bogotá, D. C., Frigorífico Ble Ltda.	12.000	12.400	12.133	+
Bogotá, D. C., Frigorífico Guadalupe	11.500	12.000	11.750	++
Bogotá, D. C., Paloquemao	13.000	14.000	13.667	-
Bucaramanga, Frigoríficos	13.300	14.800	14.050	=
Buenaventura (Valle del Cauca)	13.600	14.000	13.867	=
Cali, Santa Helena	14.700	15.000	14.850	=
Cúcuta, Cenabastos	11.000	12.000	11.333	=
Cúcuta, La Nueva Sexta	11.000	12.000	11.333	-
Ibagué, Frigorífico Carlina	11.500	11.500	11.500	=
Ibagué, Plaza La 21	12.000	13.900	12.575	=
Manizales (Caldas)	9.000	10.000	9.667	=
Medellín, Central Mayorista de Antioquia	11.000	13.200	12.000	=
Medellín, Plaza Minorista José María Villa	12.500	14.500	13.233	=
Montería (Córdoba)	12.000	12.000	12.000	=
Montería, Frigosinú	12.000	12.000	12.000	=
Palmira (Valle del Cauca)	13.000	13.600	13.425	-
Pasto, El Potrerillo	13.400	13.600	13.500	-
Pereira, La 41	12.000	13.000	12.500	=
Popayán (Cauca)	11.000	11.400	11.133	=
Tuluá (Valle del Cauca)	12.700	13.200	12.967	=
Valledupar, Mercado Nuevo	12.000	13.000	12.333	=
Carne de res, punta de anca				
Barranquilla, Barranquillita	15.000	15.200	15.075	=
Barranquilla, Granabastos	17.000	18.000	17.667	=
Bogotá, D. C., Frigorífico Ble Ltda.	16.500	17.000	16.800	+
Bogotá, D. C., Frigorífico Guadalupe	15.500	16.000	15.833	-
Bogotá, D. C., Paloquemao	16.000	17.000	16.333	-
Bucaramanga, Frigoríficos	27.700	28.200	27.950	=
Buenaventura (Valle del Cauca)	15.000	17.000	16.000	=
Cali, Santa Helena	18.700	19.000	18.850	=
Cartagena, Bazarro	14.500	15.000	14.875	=
Cúcuta, Cenabastos	12.000	14.000	13.333	-
Cúcuta, La Nueva Sexta	13.000	14.000	13.333	+
Ibagué, Frigorífico Carlina	24.900	24.900	24.900	=
Ibagué, Plaza La 21	15.000	19.500	16.375	=
Malambo (Atlántico), Carnes y carnes	18.000	18.000	18.000	=
Manizales (Caldas)	15.000	16.000	15.667	=
Medellín, Central Mayorista de Antioquia	22.000	24.500	23.333	=

BOLETÍN SEMANAL PRECIOS MAYORISTAS

Cuadro 7. Mercados mayoristas. Precios de venta de carnes (continuación)
2017 (14 al 20 de octubre)

Productos y mercados	Pesos por kilogramo			
	Mínimo	Máximo	Medio	Tendencia
Carne de res, punta de anca (continuación)				
Medellín, Plaza Minorista José María Villa	23.000	25.400	24.467	-
Montería (Córdoba)	15.000	15.000	15.000	=
Montería, Frigosinú	16.000	16.000	16.000	=
Palmira (Valle del Cauca)	16.800	17.000	16.950	-
Pasto, El Potrerillo	17.400	17.600	17.500	-
Pereira, La 41	17.000	18.000	17.500	=
Popayán (Cauca)	16.200	16.200	16.200	-
Sincedejo (Sucre)	15.000	15.000	15.000	=
Tuluá (Valle del Cauca)	18.000	18.500	18.250	=
Valledupar, Mercado Nuevo	16.000	18.000	17.000	=
Villavicencio, CAV	13.000	14.000	13.750	=
Carne de res, sobrebarriga				
Barranquilla, Barranquillita	11.500	11.600	11.525	=
Barranquilla, Granabastos	13.000	14.000	13.667	=
Bogotá, D. C., Frigorífico Ble Ltda.	12.200	13.000	12.550	+
Bogotá, D. C., Frigorífico Guadalupe	12.000	12.200	12.033	+
Bogotá, D. C., Paloquemao	13.000	14.000	13.667	-
Bucaramanga, Frigoríficos	15.740	16.000	15.870	=
Buenaventura (Valle del Cauca)	13.000	14.000	13.667	=
Cali, Santa Helena	14.600	15.000	14.775	=
Cartagena, Bazurto	11.000	11.500	11.125	=
Cúcuta, Cenabastos	11.000	14.000	12.333	+
Cúcuta, La Nueva Sexta	12.000	12.000	12.000	=
Florencia (Caquetá)	13.000	13.000	13.000	=
Ibagué, Frigorífico Carlina	11.500	11.500	11.500	=
Ibagué, Plaza La 21	12.000	12.000	12.000	=
Malambo (Atlántico), Carnes y carnes	14.000	14.000	14.000	=
Manizales (Caldas)	12.000	13.000	12.333	=
Medellín, Central Mayorista de Antioquia	13.200	14.500	13.733	=
Medellín, Plaza Minorista José María Villa	13.000	14.500	13.500	-
Montería (Córdoba)	11.000	12.000	11.500	=
Montería, Frigosinú	11.800	11.800	11.800	=
Neiva, Surabastos	10.000	10.000	10.000	=
Palmira (Valle del Cauca)	13.500	13.500	13.500	-
Pasto, El Potrerillo	13.600	13.800	13.700	-
Pereira, La 41	14.000	14.000	14.000	=
Popayán (Cauca)	13.000	13.200	13.067	+
Sincedejo (Sucre)	11.000	11.000	11.000	=
Tuluá (Valle del Cauca)	14.600	15.000	14.800	=
Valledupar, Mercado Nuevo	12.000	13.000	12.333	=
Villavicencio, CAV	12.000	12.000	12.000	=
Menudencias de pollo				
Armenia, Mercar	4.800	5.000	4.933	=
Florencia (Caquetá)	2.100	2.200	2.167	-

Productos y mercados	Pesos por kilogramo			
	Mínimo	Máximo	Medio	Tendencia
Menudencias de pollo (continuación)				
Ibagué, Plaza La 21	1.000	1.200	1.133	=
Montería (Córdoba)	1.800	2.300	2.133	=
Neiva, Surabastos	1.000	1.200	1.100	-
Pasto, El Potrerillo	1.000	1.000	1.000	=
Popayán (Cauca)	1.400	1.500	1.467	+
Villavicencio, CAV	1.200	1.400	1.300	-
Muslos de pollo con rabadilla				
Medellín, Plaza Minorista José María Villa	5.200	5.200	5.200	=
Muslos de pollo sin rabadilla				
Arauca (Arauca)	6.000	6.200	6.100	+
Bogotá, D. C., Corabastos	6.400	7.000	6.733	+
Bogotá, D. C., Frigorífico Ble Ltda.	7.000	7.400	7.200	+
Bogotá, D. C., Frigorífico Guadalupe	6.200	7.300	6.750	+
Bogotá, D. C., Paloquemao	7.000	8.000	7.533	-
Bogotá, D. C., Plaza Las Flores	4.600	4.800	4.767	-
Bucaramanga, Frigoríficos	6.700	7.800	7.300	-
Medellín, Central Mayorista de Antioquia	7.800	8.500	8.200	+
Pechuga de pollo				
Arauca (Arauca)	6.200	6.400	6.300	-
Armenia, Mercar	8.200	8.400	8.267	+
Barranquilla, Barranquillita	6.400	6.500	6.425	=
Barranquilla, Granabastos	6.700	7.000	6.833	=
Bogotá, D. C., Corabastos	7.500	7.600	7.567	-
Bogotá, D. C., Frigorífico Ble Ltda.	8.000	8.600	8.383	+
Bogotá, D. C., Frigorífico Guadalupe	6.800	7.600	7.233	-
Bogotá, D. C., Paloquemao	8.000	9.000	8.667	-
Bogotá, D. C., Plaza Las Flores	6.500	6.800	6.700	+
Bucaramanga, Frigoríficos	8.600	8.800	8.700	=
Buenaventura (Valle del Cauca)	7.000	7.500	7.333	=
Cali, Galería Alameda	7.200	7.600	7.475	+
Cali, Santa Helena	7.000	7.400	7.250	=
Cartagena, Bazurto	6.700	6.800	6.725	=
Cúcuta, Cenabastos	6.324	6.600	6.416	-
Florencia (Caquetá)	9.400	9.400	9.400	+
Ibagué, Frigorífico Carlina	9.000	9.000	9.000	=
Ibagué, Plaza La 21	7.400	8.000	7.800	=
Manizales (Caldas)	6.800	8.400	7.667	=
Medellín, Central Mayorista de Antioquia	7.000	9.200	8.133	=
Medellín, Plaza Minorista José María Villa	6.500	6.800	6.625	=
Montería (Córdoba)	7.000	7.600	7.200	=
Neiva, Surabastos	6.600	7.200	6.950	+
Palmira (Valle del Cauca)	8.000	8.000	8.000	+
Pasto, El Potrerillo	11.400	12.000	11.733	+

Cuadro 7. Mercados mayoristas. Precios de venta de carnes (continuación)
2017 (14 al 20 de octubre)

Productos y mercados	Pesos por kilogramo			
	Mínimo	Máximo	Medio	Tendencia
Pechuga de pollo (continuación)				
Popayán (Cauca)	8.400	8.600	8.533	+
Santa Marta (Magdalena)	6.800	7.000	6.867	=
Sincelejo (Sucre)	7.600	7.600	7.600	=
Tuluá (Valle del Cauca)	8.800	9.600	9.050	=
Valledupar, Mercado Nuevo	6.000	6.300	6.200	-
Villavicencio, CAV	6.400	7.200	6.850	-
Pierna pernil con rabadilla				
Arauca (Arauca)	4.600	4.800	4.700	+
Armenia, Mercar	5.500	5.500	5.500	=
Barranquilla, Barranquillita	4.100	4.200	4.175	=
Barranquilla, Granabastos	4.200	4.300	4.267	=
Bogotá, D. C., Plaza Las Flores	5.200	5.600	5.417	+
Bucaramanga, Frigoríficos	5.100	5.200	5.150	-
Buenaventura (Valle del Cauca)	4.800	5.000	4.867	=
Cali, Galería Alameda	4.780	5.000	4.920	-
Cali, Santa Helena	4.800	5.000	4.925	+
Cartagena, Bazaruto	3.800	4.000	3.950	=
Cúcuta, Cenabastos	4.050	4.284	4.178	-
Florencia (Caquetá)	6.000	6.000	6.000	+
Ibagué, Plaza La 21	5.200	5.800	5.467	=
Medellín, Central Mayorista de Antioquia	4.500	5.150	4.750	=
Medellín, Plaza Minorista José María Villa	4.400	4.600	4.475	=
Montería (Córdoba)	4.500	4.600	4.533	=
Neiva, Surabastos	4.800	5.000	4.950	-
Palmira (Valle del Cauca)	4.800	5.000	4.850	+
Pasto, El Potrerillo	7.400	8.000	7.733	+
Santa Marta (Magdalena)	3.800	4.200	4.000	=
Sincelejo (Sucre)	4.400	4.400	4.400	=
Tuluá (Valle del Cauca)	5.300	5.600	5.433	=
Valledupar, Mercado Nuevo	4.100	4.200	4.167	-
Villavicencio, CAV	5.400	5.600	5.500	-

Pierna pernil sin rabadilla				
Bogotá, D. C., Corabastos	6.400	7.000	6.733	+
Bogotá, D. C., Frigorífico Ble Ltda.	7.000	7.800	7.300	=
Bogotá, D. C., Frigorífico Guadalupe	6.200	6.800	6.517	-
Bogotá, D. C., Paloquemao	7.000	8.000	7.667	-
Bogotá, D. C., Plaza Las Flores	5.600	6.000	5.867	-
Bucaramanga, Frigoríficos	6.700	7.000	6.867	=

Piernas de pollo				
Armenia, Mercar	7.200	7.200	7.200	=
Bogotá, D. C., Corabastos	7.200	7.600	7.400	+
Bogotá, D. C., Frigorífico Ble Ltda.	8.000	8.600	8.333	-
Bogotá, D. C., Frigorífico Guadalupe	6.400	7.300	6.917	-
Bogotá, D. C., Paloquemao	7.600	8.000	7.733	-
Bogotá, D. C., Plaza Las Flores	5.600	5.800	5.733	-

Productos y mercados	Pesos por kilogramo			
	Mínimo	Máximo	Medio	Tendencia
Piernas de pollo (continuación)				
Bucaramanga, Frigoríficos	6.750	7.900	7.383	=
Cali, Santa Helena	5.400	5.800	5.600	-
Cartagena, Bazaruto	6.700	6.800	6.725	=
Cúcuta, Cenabastos	5.508	6.500	5.956	+
Manizales (Caldas)	5.500	6.000	5.833	=
Medellín, Central Mayorista de Antioquia	6.500	7.700	7.033	=
Medellín, Plaza Minorista José María Villa	5.200	5.200	5.200	=
Palmira (Valle del Cauca)	6.400	6.600	6.450	+
Pasto, El Potrerillo	7.600	8.400	8.067	+
Popayán (Cauca)	5.600	5.800	5.667	+
Tuluá (Valle del Cauca)	6.400	6.800	6.533	=
Valledupar, Mercado Nuevo	6.500	6.600	6.567	+

Pollo entero congelado sin vísceras

Arauca (Arauca)	6.200	6.400	6.300	=
Barranquilla, Barranquillita	4.800	5.000	4.875	+
Barranquilla, Granabastos	4.500	4.600	4.533	=
Bucaramanga, Frigoríficos	6.400	6.400	6.400	+
Cali, Galería Alameda	5.600	5.600	5.600	=
Cali, Santa Helena	5.400	5.600	5.500	=
Cartagena, Bazaruto	4.400	4.500	4.475	=
Medellín, Central Mayorista de Antioquia	5.000	6.200	5.467	=
Medellín, Plaza Minorista José María Villa	5.000	5.600	5.425	=
Montería (Córdoba)	5.000	5.500	5.200	-
Pasto, El Potrerillo	7.600	8.000	7.800	=
Popayán (Cauca)	6.000	6.400	6.200	+
Santa Marta (Magdalena)	4.400	4.500	4.433	=
Valledupar, Mercado Nuevo	4.400	4.500	4.433	-

Pollo entero fresco con vísceras

Ibagué, Plaza La 21	5.200	5.600	5.400	-
---------------------	-------	-------	-------	---

Pollo entero fresco sin vísceras

Armenia, Mercar	6.300	6.400	6.333	-
Bogotá, D. C., Corabastos	6.500	7.000	6.833	+
Bogotá, D. C., Frigorífico Ble Ltda.	6.000	6.600	6.300	+
Bogotá, D. C., Frigorífico Guadalupe	5.400	6.300	5.867	+
Bogotá, D. C., Paloquemao	7.000	7.000	7.000	+
Bogotá, D. C., Plaza Las Flores	5.400	5.800	5.583	-
Bucaramanga, Frigoríficos	6.100	6.400	6.250	+
Cúcuta, Cenabastos	5.304	5.400	5.353	-
Ibagué, Frigorífico Carlina	6.400	6.400	6.400	=
Ibagué, Plaza La 21	6.000	6.800	6.267	=
Palmira (Valle del Cauca)	5.800	5.800	5.800	+
Pasto, El Potrerillo	7.600	8.000	7.800	=

Cuadro 7. Mercados mayoristas. Precios de venta de carnes (conclusión) 2017 (14 al 20 de octubre)

Productos y mercados	Pesos por kilogramo			Tendencia
	Mínimo	Máximo	Medio	
Pollo entero fresco sin vísceras (continuación)				
Sincelejo (Sucre)	5.400	5.600	5.500	=
Tuluá (Valle del Cauca)	6.400	7.000	6.700	=
Villavicencio, CAV	5.600	6.000	5.825	-

TENDENCIAS

---	-
Variación mayor al -20 %	Variación entre 0 % y -10 %
--	=
Variación entre -10 % y -20 %	Variación igual a 0 %

Productos y mercados	Pesos por kilogramo			Tendencia
	Mínimo	Máximo	Medio	
Rabadillas de pollo				
Armenia, Mercar	2.100	2.100	2.100	+
Bucaramanga, Frigoríficos	2.300	2.850	2.575	=
Manizales (Caldas)	1.500	2.000	1.750	=
Montería (Córdoba)	2.100	2.200	2.150	=

+	+++
Variación entre 0 % y 10 %	Variación mayor al 20 %
++	n. d.
Variación entre 10 % y 20 %	No determinado

Cuadro 8. Mercados mayoristas. Precios de venta de pescados 2017 (14 al 20 de octubre)

Productos y mercados	Pesos por kilogramo			Tendencia
	Mínimo	Máximo	Medio	
Almejas con concha				
Cali, Galería Alameda	7.000	8.400	7.800	=
Cali, Santa Helena	7.400	7.600	7.500	+
Medellín, Central Mayorista de Antioquia	7.000	8.000	7.633	=
Almejas sin concha				
Cali, Galería Alameda	16.000	16.700	16.433	=
Cali, Santa Helena	11.800	12.000	11.933	+
Medellín, Central Mayorista de Antioquia	15.800	17.000	16.267	=
Palmira (Valle del Cauca)	12.800	13.000	12.950	-

Bagre rayado en postas congelado

Armenia, Mercar	22.000	22.400	22.133	+
Bogotá, D. C., Paloquemao	17.000	18.000	17.667	-
Manizales (Caldas)	20.000	20.000	20.000	=
Medellín, Central Mayorista de Antioquia	10.000	14.000	12.667	=
Tunja, Complejo de Servicios del Sur	16.000	17.000	16.500	+
Villavicencio, CAV	16.000	16.000	16.000	=

Bagre rayado entero congelado

Bogotá, D. C., Plaza Las Flores	10.400	10.400	10.400	-
Cali, Galería Alameda	20.000	22.000	21.000	=
Cali, Santa Helena	15.700	16.000	15.833	+
Palmira (Valle del Cauca)	15.200	15.500	15.425	+
Pereira, Mercasa	18.000	18.500	18.250	=
Popayán (Cauca)	15.000	15.500	15.333	+

Productos y mercados	Pesos por kilogramo			Tendencia
	Mínimo	Máximo	Medio	
Bagre rayado entero fresco				
Arauca (Arauca)	8.500	8.500	8.500	=
Bogotá, D. C., Paloquemao	17.000	18.000	17.667	-
Bucaramanga, Centroabastos	16.000	16.000	16.000	n. d.
Cúcuta, La Nueva Sexta	9.000	10.000	9.750	=
Florencia (Caquetá)	12.000	12.000	12.000	=
Ibagué, Plaza La 21	12.000	12.800	12.533	=
Neiva, Surabastos	12.000	16.000	14.500	=
Valledupar, Mercado Nuevo	10.000	12.000	11.000	n. d.
Villavicencio, CAV	12.500	13.000	12.775	+

Basa, filete congelado importado

Bogotá, D. C., Corabastos	8.000	8.000	8.000	=
Bogotá, D. C., Paloquemao	8.000	8.500	8.167	-
Bogotá, D. C., Plaza Las Flores	6.000	6.300	6.167	-
Bucaramanga, Centroabastos	6.500	6.500	6.500	=
Cali, Galería Alameda	8.500	9.000	8.667	=
Cali, Santa Helena	6.800	7.200	7.000	-
Cúcuta, La Nueva Sexta	7.000	8.000	7.250	+
Medellín, Central Mayorista de Antioquia	8.300	11.000	9.767	=
Palmira (Valle del Cauca)	8.000	8.000	8.000	=

Blanquillo entero fresco

Bucaramanga, Centroabastos	12.000	12.000	12.000	+
Montería (Córdoba)	10.000	11.000	10.333	+
Valledupar, Mercado Nuevo	10.000	10.000	10.000	-

Bocachico criollo fresco

Arauca (Arauca)	7.820	7.820	7.820	=
Barranquilla, Barranquillita	12.000	12.500	12.300	-

Cuadro 8. Mercados mayoristas. Precios de venta de pescados (continuación)
2017 (14 al 20 de octubre)

Productos y mercados	Pesos por kilogramo			
	Mínimo	Máximo	Medio	Tendencia
Bocachico criollo fresco (continuación)				
Bogotá, D. C., Plaza Las Flores	8.800	9.200	8.867	n.d.
Cúcuta, La Nueva Sexta	6.000	8.000	6.938	-
Montería (Córdoba)	12.000	12.000	12.000	=
Neiva, Surabastos	10.000	16.000	13.500	++
Santa Marta (Magdalena)	11.000	12.000	11.500	=
Valledupar, Mercado Nuevo	12.000	12.000	12.000	-
Villavicencio, CAV	13.000	13.000	13.000	+

Bocachico importado congelado

Armenia, Mercar	8.400	9.000	8.600	=
Barranquilla, Barranquillita	8.500	8.600	8.525	=
Bogotá, D. C., Plaza Las Flores	7.000	7.200	7.133	=
Cali, Galería Alameda	8.000	9.000	8.667	=
Cali, Santa Helena	6.800	7.500	7.100	-
Cartagena, Bazurto	7.000	7.200	7.050	-
Cúcuta, La Nueva Sexta	7.000	8.000	7.250	-
Manizales (Caldas)	8.000	12.000	9.333	=
Medellín, Central Mayorista de Antioquia	8.200	11.000	9.567	=
Montería (Córdoba)	8.000	8.000	8.000	+
Palmira (Valle del Cauca)	7.000	7.000	7.000	-
Pereira, Mercasa	7.000	7.000	7.000	=
Popayán (Cauca)	7.200	7.400	7.333	-
Santa Marta (Magdalena)	7.000	9.000	7.958	=
Sincelejo (Sucre)	7.000	7.000	7.000	=
Tuluá (Valle del Cauca)	7.900	9.000	8.450	=
Valledupar, Mercado Nuevo	7.500	7.500	7.500	=

Cachama de cultivo fresca

Arauca (Arauca)	7.000	7.000	7.000	=
Bogotá, D. C., Plaza Las Flores	5.600	6.000	5.800	+
Bucaramanga, Centroabastos	6.400	6.800	6.600	-
Cúcuta, La Nueva Sexta	5.500	6.000	5.750	-
Ibagué, Plaza La 21	6.400	6.400	6.400	=
Montería (Córdoba)	6.000	6.000	6.000	+
Sincelejo (Sucre)	6.000	6.000	6.000	=
Villavicencio, CAV	5.600	6.200	5.950	-
Yopal (Casanare)	6.500	6.500	6.500	=

Calamar anillos

Bogotá, D. C., Corabastos	20.000	23.000	21.500	=
Bogotá, D. C., Paloquemao	23.700	26.000	24.567	-
Cali, Galería Alameda	20.000	22.000	21.000	=
Cali, Santa Helena	21.400	23.000	22.233	+
Tuluá (Valle del Cauca)	13.000	15.000	14.000	=

Calamar blanco entero

Bogotá, D. C., Corabastos	9.000	10.000	9.650	+
Bogotá, D. C., Paloquemao	9.600	10.400	10.000	-

Productos y mercados	Pesos por kilogramo			
	Mínimo	Máximo	Medio	Tendencia
Calamar blanco entero (continuación)				
Bogotá, D. C., Plaza Las Flores	9.000	9.500	9.083	=
Cali, Galería Alameda	8.300	9.000	8.600	=
Cali, Santa Helena	9.000	9.700	9.400	+
Palmira (Valle del Cauca)	8.000	8.500	8.375	-
Tuluá (Valle del Cauca)	8.000	9.500	8.750	=

Calamar morado entero

Bogotá, D. C., Corabastos	14.000	15.000	14.450	+
Bogotá, D. C., Paloquemao	14.000	16.000	15.000	-
Cali, Galería Alameda	11.900	12.100	12.000	=
Cali, Santa Helena	12.800	13.500	13.200	+
Tuluá (Valle del Cauca)	13.000	15.000	14.000	=

Camarón tigre precocido seco

Bogotá, D. C., Paloquemao	33.000	36.000	34.333	+
Cali, Galería Alameda	29.000	31.000	30.000	=
Cali, Santa Helena	31.000	33.800	32.267	+
Medellín, Central Mayorista de Antioquia	34.000	37.000	35.333	=
Popayán (Cauca)	31.000	32.000	31.667	+
Tuluá (Valle del Cauca)	30.000	32.000	31.000	=

Camarón titi precocido seco

Armenia, Mercar	33.000	33.000	33.000	+
Bogotá, D. C., Corabastos	27.000	29.000	28.000	-
Bogotá, D. C., Paloquemao	30.000	31.000	30.333	n.d.
Pereira, Mercasa	14.000	15.000	14.500	-
Popayán (Cauca)	19.000	19.000	19.000	=

Capaz Magdalena fresco

Ibagué, Plaza La 21	16.000	16.000	16.000	=
Tunja, Complejo de Servicios del Sur	12.000	12.000	12.000	=

Cazuela de mariscos (paquete)

Bogotá, D. C., Corabastos	9.000	9.500	9.300	+
Bogotá, D. C., Paloquemao	11.000	11.600	11.200	-
Medellín, Central Mayorista de Antioquia	16.000	21.600	19.067	=

Corvina, filete congelado nacional

Buenaventura (Valle del Cauca)	30.000	32.000	31.333	=
Cali, Galería Alameda	37.000	38.000	37.600	=
Cali, Santa Helena	31.000	32.000	31.333	+

Langostino U12

Bogotá, D. C., Paloquemao	70.000	74.000	71.333	n.d.
---------------------------	--------	--------	--------	------

Langostino 16-20

Bogotá, D. C., Corabastos	60.000	60.000	60.000	+
---------------------------	--------	--------	--------	---

Cuadro 8. Mercados mayoristas. Precios de venta de pescados (continuación)
2017 (14 al 20 de octubre)

Productos y mercados	Pesos por kilogramo			Tendencia
	Mínimo	Máximo	Medio	
Langostino 16-20 (continuación)				
Buenaventura (Valle del Cauca)	46.000	50.000	48.000	=
Merluza, filete importado				
Armenia, Mercar	11.600	12.000	11.733	-
Cali, Galería Alameda	10.000	14.000	12.000	=
Cali, Santa Helena	9.800	10.200	10.000	+
Medellín, Central Mayorista de Antioquia	10.400	13.000	11.800	=
Merluza, filete nacional				
Bogotá, D. C., Corabastos	30.000	32.000	31.500	-
Bogotá, D. C., Paloquemao	33.000	36.000	34.333	-
Cali, Galería Alameda	38.000	40.000	39.000	=
Cali, Santa Helena	27.000	29.000	28.000	+
Mojarra lora entera congelada				
Armenia, Mercar	13.000	13.000	13.000	=
Barranquilla, Barranquillita	5.000	5.200	5.050	=
Cartagena, Bazurto	7.200	7.500	7.350	=
Mojarra lora entera fresca				
Barranquilla, Barranquillita	5.500	5.700	5.600	=
Cartagena, Bazurto	7.800	7.900	7.825	=
Montería (Córdoba)	7.000	7.500	7.167	=
Sincelejo (Sucre)	7.000	7.000	7.000	=
Valledupar, Mercado Nuevo	7.000	8.000	7.667	-
Nicuro fresco				
Florencia (Caquetá)	9.000	9.000	9.000	=
Tunja, Complejo de Servicios del Sur	8.000	8.000	8.000	=
Villavicencio, CAV	13.000	13.000	13.000	n.d.
Palmitos de mar				
Bogotá, D. C., Corabastos	10.500	10.800	10.575	-
Bogotá, D. C., Paloquemao	11.000	12.000	11.667	+
Medellín, Central Mayorista de Antioquia	9.600	12.400	10.667	=
Pargo rojo entero congelado				
Armenia, Mercar	21.000	21.000	21.000	=
Bogotá, D. C., Corabastos	21.000	23.000	22.000	+
Cali, Galería Alameda	18.000	19.000	18.567	=
Cali, Santa Helena	14.500	15.300	14.933	-
Medellín, Central Mayorista de Antioquia	22.000	28.000	25.000	=
Palmira (Valle del Cauca)	14.000	14.000	14.000	+
Tuluá (Valle del Cauca)	15.800	16.000	15.900	=
Pargo rojo entero fresco				
Cartagena, Bazurto	18.000	19.000	18.250	=

Productos y mercados	Pesos por kilogramo			Tendencia
	Mínimo	Máximo	Medio	
Pargo rojo entero fresco (continuación)				
Santa Marta (Magdalena)	13.000	14.000	13.250	=
Valledupar, Mercado Nuevo	18.000	18.000	18.000	=
Pargo rojo platero				
Buenaventura (Valle del Cauca)	16.000	18.000	16.667	=
Cartagena, Bazurto	20.000	20.000	20.000	=
Popayán (Cauca)	15.200	15.400	15.333	-
Santa Marta (Magdalena)	13.000	14.000	13.500	=
Pescado cabezas				
Armenia, Mercar	3.200	3.400	3.267	=
Bogotá, D. C., Paloquemao	6.000	6.000	6.000	-
Cali, Galería Alameda	5.000	6.000	5.333	=
Cali, Santa Helena	6.000	6.000	6.000	=
Palmira (Valle del Cauca)	5.500	6.000	5.875	-
Pereira, Mercasa	2.400	2.400	2.400	=
Popayán (Cauca)	4.800	5.000	4.867	+
Santa Marta (Magdalena)	3.000	4.000	3.750	=
Róbalo, filete congelado				
Armenia, Mercar	13.000	14.000	13.667	+
Manizales (Caldas)	11.500	11.800	11.650	=
Salmón, filete congelado				
Armenia, Mercar	44.000	44.000	44.000	=
Bogotá, D. C., Corabastos	37.000	38.000	37.333	+
Bogotá, D. C., Paloquemao	38.000	40.000	38.667	-
Cali, Galería Alameda	40.000	42.000	41.000	=
Cali, Santa Helena	38.000	40.000	39.000	-
Medellín, Central Mayorista de Antioquia	38.000	45.000	40.667	=
Palmira (Valle del Cauca)	37.000	37.500	37.375	-
Popayán (Cauca)	38.000	40.000	39.333	-
Sierra entera congelada				
Armenia, Mercar	15.000	16.000	15.667	+
Bogotá, D. C., Paloquemao	15.000	17.000	16.000	-
Bogotá, D. C., Plaza Las Flores	10.500	11.000	10.667	-
Buenaventura (Valle del Cauca)	10.000	12.000	11.000	=
Cali, Galería Alameda	15.000	15.600	15.367	-
Cali, Santa Helena	11.200	11.700	11.467	++
Cartagena, Bazurto	14.000	14.500	14.125	=
Medellín, Central Mayorista de Antioquia	14.000	18.000	15.500	=
Palmira (Valle del Cauca)	14.000	14.000	14.000	+
Santa Marta (Magdalena)	20.000	20.000	20.000	=
Tilapia, filete congelado				
Bogotá, D. C., Corabastos	14.000	15.000	14.575	+
Cali, Galería Alameda	15.000	16.000	15.600	=

Cuadro 8. Mercados mayoristas. Precios de venta de pescados (conclusión)
2017 (14 al 20 de octubre)

Productos y mercados	Pesos por kilogramo			
	Precios			Tenden- cia
	Mínimo	Máximo	Medio	
Tilapia, filete congelado (continuación)				
Cali, Santa Helena	13.000	13.200	13.067	-
Medellín, Central Mayorista de Antioquia	14.500	16.000	15.000	=
Palmira (Valle del Cauca)	13.000	13.000	13.000	=
Popayán (Cauca)	13.400	13.400	13.400	-
Tuluá (Valle del Cauca)	14.000	14.000	14.000	=
Tilapia, lomitos				
Medellín, Central Mayorista de Antioquia	6.000	7.600	6.533	=
Tilapia roja entera congelada				
Barranquilla, Barranquillita	6.800	7.000	6.950	=
Cali, Galería Alameda	12.000	13.000	12.500	=
Cali, Santa Helena	12.000	12.500	12.300	-
Cartagena, Bazurto	9.000	9.200	9.150	-
Medellín, Central Mayorista de Antioquia	11.000	12.000	11.667	+
Palmira (Valle del Cauca)	10.000	10.000	10.000	-
Pasto, El Potrerillo	9.000	10.000	9.500	=
Pereira, Mercasa	10.500	11.500	11.000	=
Popayán (Cauca)	12.000	12.200	12.067	+
Santa Marta (Magdalena)	8.500	11.000	9.875	=
Tuluá (Valle del Cauca)	11.000	12.000	11.500	=
Tilapia roja entera fresca				
Barranquilla, Barranquillita	7.400	7.500	7.425	-
Bogotá, D. C., Paloquemao	12.000	13.000	12.333	-
Bogotá, D. C., Plaza Las Flores	6.000	6.400	6.240	-
Bucaramanga, Centroabastos	6.800	7.200	6.850	-
Cartagena, Bazurto	9.800	10.000	9.950	=
Cúcuta, La Nueva Sexta	7.000	7.000	7.000	-
Florencia (Caquetá)	9.000	9.000	9.000	=
Ibagué, Plaza La 21	6.400	7.200	6.933	-

TENDENCIAS

---	-
Variación mayor al -20 %	Variación entre 0 % y -10 %
--	=
Variación entre -10 % y -20 %	Variación igual a 0 %

Productos y mercados	Pesos por kilogramo			
	Precios			Tenden- cia
	Mínimo	Máximo	Medio	
Tilapia roja entera fresca (continuación)				
Montería (Córdoba)	8.000	8.000	8.000	=
Neiva, Surabastos	6.400	8.000	7.200	+
Tunja, Complejo de Servicios del Sur	9.000	10.000	9.667	=
Valledupar, Mercado Nuevo	9.000	10.000	9.333	-
Villavicencio, CAV	8.600	9.000	8.900	+
Yopal (Casanare)	7.000	7.000	7.000	n.d.
Toyo blanco, filete congelado				
Bogotá, D. C., Corabastos	12.800	13.500	13.075	-
Bogotá, D. C., Paloquemao	12.000	14.000	13.000	-
Cali, Galería Alameda	12.000	12.700	12.400	=
Cali, Santa Helena	9.800	10.100	9.967	+
Palmira (Valle del Cauca)	10.000	10.000	10.000	=
Popayán (Cauca)	9.800	10.000	9.933	+
Tuluá (Valle del Cauca)	11.000	12.000	11.500	=
Trucha en corte mariposa				
Armenia, Mercar	15.600	16.000	15.867	+
Bogotá, D. C., Corabastos	15.000	16.000	15.575	-
Bogotá, D. C., Paloquemao	16.000	16.000	16.000	-
Bogotá, D. C., Plaza Las Flores	15.000	16.000	15.333	=
Cali, Galería Alameda	16.000	17.500	16.833	=
Cali, Santa Helena	14.500	15.000	14.733	-
Manizales (Caldas)	14.500	16.000	15.167	=
Medellín, Central Mayorista de Antioquia	15.000	19.000	16.667	=
Palmira (Valle del Cauca)	13.500	14.000	13.875	-
Pereira, Mercasa	13.500	14.500	14.000	=
Popayán (Cauca)	14.000	14.600	14.400	-
Trucha entera fresca				
Florencia (Caquetá)	18.000	18.500	18.250	n.d.
Pasto, El Potrerillo	11.000	12.000	11.500	=

+	+++
Variación entre 0 % y 10 %	Variación mayor al 20 %
++	n. d.
Variación entre 10 % y 20 %	No determinado

BOLETÍN SEMANAL PRECIOS MAYORISTAS

Cuadro 9. Mercados mayoristas. Precios de venta de productos procesados 2017 (14 al 20 de octubre)

Productos y mercados	Pesos por kilogramo			
	Mínimo	Máximo	Medio	Tendencia
Aceite girasol				
Barranquilla, Barranquillita	7.900	7.950	7.921	-
Barranquilla, Granabastos	9.017	9.208	9.129	=
Cartagena, Bazurto	7.037	7.315	7.222	+
Medellín, Central Mayorista de Antioquia	8.083	8.167	8.125	=
Montería (Córdoba)	6.500	6.583	6.542	=
Pereira, Mercasa	8.065	8.740	8.403	=
Santa Marta (Magdalena)	10.000	11.111	10.556	=
Sincelejo (Sucre)	6.292	6.500	6.390	-
Valledupar, Mercado Nuevo	7.833	8.333	8.167	=
Aceite vegetal mezcla				
Arauca (Arauca)	4.620	4.648	4.633	+
Armenia, Mercar	5.625	5.792	5.736	+
Barranquilla, Barranquillita	4.600	4.692	4.646	-
Barranquilla, Granabastos	4.667	4.767	4.729	=
Bogotá, D. C., Corabastos	4.558	4.833	4.658	+
Bogotá, D. C., Paloquemao	4.833	4.917	4.889	+
Bucaramanga, Centroabastos	4.269	5.333	4.738	-
Bucaramanga, Mercados del centro	4.676	5.407	5.063	+
Buenaventura (Valle del Cauca)	4.708	5.850	5.276	=
Cali, La Floresta	5.417	6.167	5.792	=
Cali, Santa Helena	5.300	5.833	5.583	=
Cali, Siloé	5.750	6.167	5.972	-
Cartagena, Bazurto	4.500	4.667	4.563	=
Cartago (Valle del Cauca)	5.000	5.367	5.149	+
Cúcuta, Cenabastos	4.259	4.630	4.383	-
Cúcuta, La Nueva Sexta	4.167	4.259	4.213	-
Florencia (Caquetá)	4.083	4.167	4.132	-
Ibagué, Plaza La 21	4.375	4.542	4.458	=
Manizales (Caldas)	4.583	5.500	5.028	=
Medellín, Central Mayorista de Antioquia	4.500	4.667	4.604	=
Medellín, Plaza Minorista José María Villa	5.125	5.500	5.319	=
Montería (Córdoba)	4.083	4.083	4.083	-
Neiva, Surabastos	4.583	5.500	5.021	=
Palmira (Valle del Cauca)	4.750	5.700	5.219	-
Pamplona (Norte de Santander)	4.167	4.630	4.383	+
Pasto, El Potrillo	5.500	5.750	5.625	=
Popayán (Cauca)	3.967	4.075	4.029	-
Santa Marta (Magdalena)	4.833	5.500	5.142	=
Sincelejo (Sucre)	4.167	4.417	4.275	+
Tuluá (Valle del Cauca)	4.608	5.467	5.019	=
Valledupar, Mercado Nuevo	4.167	5.000	4.583	-
Villavicencio, CAV	4.167	5.825	4.957	+
Arveja enlatada				
Barranquilla, Barranquillita	5.699	5.780	5.734	+
Medellín, Central Mayorista de Antioquia	6.466	6.753	6.573	=
Arveja enlatada (continuación)				
Medellín, Plaza Minorista José María Villa	8.264	8.611	8.419	=
Santa Marta (Magdalena)	6.129	7.097	6.613	=
Valledupar, Mercado Nuevo	7.674	8.333	8.113	=
Avena en hojuelas				
Arauca (Arauca)	7.533	7.533	7.533	=
Armenia, Mercar	7.250	7.333	7.278	=
Barranquilla, Barranquillita	7.125	7.188	7.148	+
Barranquilla, Granabastos	6.904	7.292	7.028	=
Bogotá, D. C., Corabastos	7.167	7.333	7.222	-
Bogotá, D. C., Paloquemao	7.417	7.500	7.472	-
Bogotá, D. C., Plaza España	7.500	7.667	7.611	+
Bucaramanga, Centroabastos	6.833	7.050	6.961	=
Bucaramanga, Mercados del centro	6.917	7.000	6.972	-
Cali, La Floresta	7.000	7.188	7.090	=
Cali, Santa Helena	6.750	6.875	6.819	=
Cali, Siloé	6.979	7.188	7.083	=
Cartagena, Bazurto	6.771	6.875	6.797	=
Cartago (Valle del Cauca)	6.875	7.500	7.083	=
Cúcuta, Cenabastos	6.483	7.458	6.981	-
Cúcuta, La Nueva Sexta	6.667	7.000	6.778	+
Ibagué, Plaza La 21	7.267	7.633	7.517	=
Neiva, Surabastos	7.400	7.667	7.579	+
Palmira (Valle del Cauca)	7.500	7.750	7.563	+
Pamplona (Norte de Santander)	6.500	6.667	6.556	-
Pereira, Mercasa	7.100	7.100	7.100	=
Popayán (Cauca)	6.917	7.000	6.972	+
Santa Marta (Magdalena)	6.458	7.188	6.745	=
Sincelejo (Sucre)	6.646	6.979	6.792	=
Tuluá (Valle del Cauca)	7.083	7.552	7.253	=
Valledupar, Mercado Nuevo	5.250	5.333	5.278	-
Villavicencio, CAV	6.354	7.354	6.988	=
Avena molida				
Bogotá, D. C., Corabastos	7.167	7.333	7.222	-
Bogotá, D. C., Paloquemao	7.417	7.500	7.472	-
Bogotá, D. C., Plaza España	7.500	7.667	7.611	+
Cali, La Floresta	7.000	7.188	7.090	=
Cali, Santa Helena	6.750	6.875	6.819	=
Cali, Siloé	6.979	7.188	7.083	=
Ibagué, Plaza La 21	7.267	7.600	7.400	=
Neiva, Surabastos	7.400	7.667	7.579	+
Palmira (Valle del Cauca)	7.500	7.750	7.563	+
Pereira, Mercasa	7.100	7.100	7.100	=
Popayán (Cauca)	7.000	7.083	7.056	+
Tuluá (Valle del Cauca)	7.083	7.552	7.253	=
Villavicencio, CAV	6.354	7.354	6.988	-

Cuadro 9. Mercados mayoristas. Precios de venta de productos procesados (continuación)
2017 (14 al 20 de octubre)

Productos y mercados	Pesos por kilogramo			
	Mínimo	Máximo	Medio	Tendencia
Azúcar morena				
Bogotá, D. C., Corabastos	2.400	2.560	2.460	+
Bogotá, D. C., Plaza España	2.560	2.640	2.587	+
Cali, La Floresta	2.720	2.800	2.747	=
Cali, Santa Helena	2.560	2.600	2.573	=
Cali, Siloé	2.640	2.800	2.720	=
Cartago (Valle del Cauca)	2.496	2.720	2.605	=
Ibagué, Plaza La 21	2.080	2.400	2.216	-
Medellín, Central Mayorista de Antioquia	2.300	2.320	2.310	+
Medellín, Plaza Minorista José María Villa	2.320	2.400	2.347	-
Pamplona (Norte de Santander)	2.600	2.600	2.600	=
Pasto, El Potrerillo	2.680	2.800	2.747	=
Tuluá (Valle del Cauca)	2.180	2.540	2.368	-

Azúcar refinada

Arauca (Arauca)	2.920	2.920	2.920	=
Barranquilla, Barranquillita	2.460	2.488	2.474	+
Barranquilla, Granabastos	2.400	2.494	2.446	=
Bogotá, D. C., Plaza Las Flores	2.100	2.200	2.153	+
Bucaramanga, Centroabastos	2.500	2.708	2.604	+
Bucaramanga, Mercados del centro	2.583	2.625	2.611	=
Cartagena, Bazaruto	2.640	2.800	2.760	=
Cúcuta, Cenabastos	2.960	3.040	3.000	=
Ibagué, Plaza La 21	2.080	2.320	2.200	+
Medellín, Central Mayorista de Antioquia	2.280	2.300	2.290	+
Montería (Córdoba)	2.040	2.080	2.070	+
Neiva, Surabastos	2.060	2.160	2.110	+
Pamplona (Norte de Santander)	2.240	2.320	2.280	+
Pasto, El Potrerillo	2.020	2.100	2.067	=
Santa Marta (Magdalena)	2.400	2.640	2.500	=
Sincelejo (Sucre)	2.600	2.640	2.624	=
Valledupar, Mercado Nuevo	2.320	2.400	2.347	+
Villavicencio, CAV	2.480	2.768	2.602	-

Azúcar sulfitada

Arauca (Arauca)	2.660	2.740	2.707	+
Armenia, Mercar	2.000	2.100	2.067	+
Barranquilla, Barranquillita	1.880	1.896	1.888	+
Barranquilla, Granabastos	1.882	1.926	1.907	-
Bogotá, D. C., Corabastos	2.140	2.240	2.205	++
Bogotá, D. C., Paloquemao	2.400	2.560	2.453	++
Bogotá, D. C., Plaza España	2.160	2.280	2.227	+
Bucaramanga, Centroabastos	2.100	2.200	2.150	+
Bucaramanga, Mercados del centro	2.200	2.300	2.233	+
Buenaventura (Valle del Cauca)	1.990	2.140	2.077	=
Cali, La Floresta	2.000	2.000	2.000	+
Cali, Santa Helena	1.940	1.960	1.953	+
Cali, Siloé	2.040	2.100	2.060	+
Cartagena, Bazaruto	2.000	2.040	2.010	+

Productos y mercados	Pesos por kilogramo			
	Mínimo	Máximo	Medio	Tendencia
Azúcar sulfitada (continuación)				
Cartago (Valle del Cauca)	1.960	2.000	1.987	+
Ibagué, Plaza La 21	1.930	1.970	1.950	=
Manizales (Caldas)	2.200	2.400	2.275	=
Medellín, Central Mayorista de Antioquia	2.080	2.160	2.125	+
Palmira (Valle del Cauca)	1.960	1.980	1.965	+
Pereira, Mercasa	2.160	2.160	2.160	=
Popayán (Cauca)	2.120	2.140	2.127	-
Santa Marta (Magdalena)	1.940	2.040	2.010	=
Sincelejo (Sucre)	2.020	2.060	2.050	+
Tuluá (Valle del Cauca)	1.900	2.000	1.958	+
Valledupar, Mercado Nuevo	2.140	2.180	2.167	++
Villavicencio, CAV	2.170	2.240	2.213	+

Bocadillo veleño

Bogotá, D. C., Corabastos	236	250	243	+
Bogotá, D. C., Paloquemao	264	278	273	+

Café instantáneo

Barranquilla, Barranquillita	72.794	73.039	72.917	+
Barranquilla, Granabastos	70.245	70.833	70.634	=
Bogotá, D. C., Corabastos	67.647	70.098	68.995	-
Bogotá, D. C., Plaza España	72.549	75.490	74.183	+
Buenaventura (Valle del Cauca)	80.131	83.137	81.658	=
Cali, La Floresta	86.250	90.000	88.083	=
Cali, Santa Helena	77.647	81.307	79.651	=
Cali, Siloé	87.500	88.333	88.056	=
Cartagena, Bazaruto	68.137	68.627	68.505	=
Cartago (Valle del Cauca)	67.083	75.833	70.972	+
Cúcuta, Cenabastos	70.098	72.059	71.078	+
Florencia (Caquetá)	71.569	71.569	71.569	=
Medellín, Central Mayorista de Antioquia	78.105	79.739	78.922	=
Medellín, Plaza Minorista José María Villa	77.124	79.085	77.778	=
Neiva, Surabastos	64.706	76.471	68.431	+
Palmira (Valle del Cauca)	88.235	89.412	89.118	-
Pamplona (Norte de Santander)	63.725	67.157	65.686	-
Pasto, El Potrerillo	84.967	86.275	85.621	=
Popayán (Cauca)	78.431	80.392	79.739	=
Santa Marta (Magdalena)	68.235	76.471	73.431	=
Sincelejo (Sucre)	67.647	71.569	70.147	+
Tuluá (Valle del Cauca)	80.000	83.529	81.307	=
Valledupar, Mercado Nuevo	61.765	64.706	63.725	=

Café molido

Arauca (Arauca)	15.600	15.600	15.600	=
Armenia, Mercar	15.000	15.200	15.067	=
Barranquilla, Barranquillita	16.900	17.000	16.967	-
Barranquilla, Granabastos	15.383	15.700	15.548	=

BOLETÍN SEMANAL PRECIOS MAYORISTAS

Cuadro 9. Mercados mayoristas. Precios de venta de productos procesados (continuación)
2017 (14 al 20 de octubre)

Productos y mercados	Pesos por kilogramo				Tendencia
	Mínimo	Máximo	Medio		
Café molido (continuación)					
Bogotá, D. C., Corabastos	15.400	15.640	15.510		-
Bogotá, D. C., Paloquemao	15.600	16.000	15.867		+
Bogotá, D. C., Plaza España	14.800	15.360	15.133		+
Bucaramanga, Centroabastos	15.321	15.800	15.574		=
Bucaramanga, Mercados del centro	15.136	15.264	15.200		=
Cali, La Floresta	14.000	14.400	14.187		=
Cali, Santa Helena	14.000	14.000	14.000		=
Cali, Siloé	13.600	14.000	13.813		=
Cartagena, Bazurto	14.917	15.000	14.979		=
Cartago (Valle del Cauca)	14.000	14.400	14.221		=
Cúcuta, Cenabastos	15.417	16.000	15.653		-
Florencia (Caquetá)	16.000	16.000	16.000		=
Ibagué, Plaza La 21	16.500	16.800	16.650		=
Manizales (Caldas)	14.600	15.000	14.900		+
Medellín, Central Mayorista de Antioquia	14.480	14.880	14.650		=
Montería (Córdoba)	14.800	15.040	14.900		=
Neiva, Surabastos	15.600	17.800	16.350		=
Palmira (Valle del Cauca)	14.600	14.700	14.625		-
Popayán (Cauca)	14.400	14.560	14.453		-
Santa Marta (Magdalena)	15.000	16.600	15.852		=
Sincelejo (Sucre)	17.083	17.625	17.410		=
Tuluá (Valle del Cauca)	14.000	14.320	14.160		=
Valledupar, Mercado Nuevo	15.583	16.250	15.972		+
Villavicencio, CAV	14.500	15.167	14.772		-
Chocolate amargo					
Armenia, Mercar	22.400	23.200	22.933		+
Buenaventura (Valle del Cauca)	21.920	23.200	22.586		=
Cali, La Floresta	21.600	22.000	21.867		=
Cali, Santa Helena	22.000	22.400	22.267		=
Cali, Siloé	21.200	22.000	21.600		=
Cartago (Valle del Cauca)	18.800	20.000	19.333		-
Ibagué, Plaza La 21	21.800	24.400	23.050		-
Manizales (Caldas)	22.000	23.600	22.500		=
Medellín, Central Mayorista de Antioquia	19.840	20.000	19.893		-
Palmira (Valle del Cauca)	22.400	22.800	22.500		+
Pasto, El Potrerillo	22.560	22.880	22.720		=
Popayán (Cauca)	21.000	21.120	21.060		-
Tuluá (Valle del Cauca)	19.040	20.000	19.515		=
Chocolate dulce					
Barranquilla, Barranquillita	13.700	13.780	13.748		+
Barranquilla, Granabastos	13.300	14.300	13.825		=
Bogotá, D. C., Corabastos	9.583	9.875	9.708		+
Bogotá, D. C., Plaza España	9.340	9.771	9.565		-
Bucaramanga, Centroabastos	8.680	9.200	8.994		-
Bucaramanga, Mercados del centro	8.800	9.400	9.039		-
Cartagena, Bazurto	13.000	13.000	13.000		-
Cúcuta, Cenabastos	10.980	11.120	11.033		+
Chocolate dulce (continuación)					
Florencia (Caquetá)	10.320	10.320	10.320		=
Ibagué, Plaza La 21	10.000	11.200	10.600		=
Montería (Córdoba)	10.000	11.000	10.500		=
Neiva, Surabastos	10.000	11.000	10.550		+
Pamplona (Norte de Santander)	9.583	10.000	9.792		-
Sincelejo (Sucre)	13.400	14.000	13.675		=
Valledupar, Mercado Nuevo	12.000	12.000	12.000		=
Villavicencio, CAV	10.204	10.567	10.411		=
Chocolate instantáneo					
Medellín, Central Mayorista de Antioquia	18.159	18.696	18.517		=
Color (bolsita)					
Ibagué, Plaza La 21	23.000	26.000	24.750		=
Medellín, Central Mayorista de Antioquia	14.643	15.476	15.089		=
Medellín, Plaza Minorista José María Villa	16.667	18.571	17.302		=
Neiva, Surabastos	15.000	15.625	15.281		-
Fécula de maíz					
Armenia, Mercar	17.284	17.747	17.464		-
Barranquilla, Barranquillita	17.361	17.444	17.392		+
Barranquilla, Granabastos	15.694	16.014	15.880		=
Bogotá, D. C., Corabastos	15.789	15.987	15.872		-
Bucaramanga, Centroabastos	18.158	19.605	18.728		=
Bucaramanga, Mercados del centro	18.289	18.724	18.507		+
Cartagena, Bazurto	16.667	16.944	16.736		=
Cúcuta, Cenabastos	17.778	18.056	17.963		=
Cúcuta, La Nueva Sexta	16.667	16.667	16.667		=
Montería (Córdoba)	13.333	13.889	13.750		=
Neiva, Surabastos	17.895	19.737	18.750		+
Pasto, El Potrerillo	13.421	13.618	13.531		=
Popayán (Cauca)	15.526	15.658	15.592		+
Santa Marta (Magdalena)	16.667	18.889	18.125		=
Villavicencio, CAV	16.645	17.368	17.007		=
Frijol enlatado					
Medellín, Central Mayorista de Antioquia	9.124	10.559	9.805		+
Medellín, Plaza Minorista José María Villa	9.124	9.626	9.291		=
Galletas dulces redondas con crema					
Barranquilla, Barranquillita	10.063	12.149	11.090		+
Barranquilla, Granabastos	11.908	12.329	12.141		+
Bogotá, D. C., Plaza España	11.044	11.245	11.145		-
Bucaramanga, Centroabastos	11.928	12.249	12.088		=

Cuadro 9. Mercados mayoristas. Precios de venta de productos procesados (continuación)
2017 (14 al 20 de octubre)

Productos y mercados	Pesos por kilogramo			
	Mínimo	Máximo	Medio	Tendencia
Galletas dulces redondas con crema (continuación)				
Bucaramanga, Mercados del centro	12.048	12.369	12.236	=
Cartagena, Bazurto	9.444	9.583	9.479	=
Cúcuta, Cenabastos	12.407	12.769	12.579	+
Cúcuta, La Nueva Sexta	11.787	12.200	11.959	=
Ibagué, Plaza La 21	9.833	10.167	10.021	=
Pamplona (Norte de Santander)	11.890	11.890	11.890	-
Santa Marta (Magdalena)	10.000	10.000	10.000	=
Sincedejo (Sucre)	9.722	9.882	9.822	-
Galletas saladas				
Armenia, Mercar	11.063	11.326	11.150	-
Barranquilla, Barranquillita	11.458	11.583	11.521	=
Barranquilla, Granabastos	11.111	11.333	11.208	=
Bogotá, D. C., Corabastos	8.995	9.524	9.325	-
Bogotá, D. C., Paloquemao	9.114	9.259	9.167	+
Bogotá, D. C., Plaza España	10.384	10.450	10.428	-
Bucaramanga, Centroabastos	10.450	10.952	10.732	=
Bucaramanga, Mercados del centro	10.582	10.952	10.802	=
Buenaventura (Valle del Cauca)	10.800	11.111	10.947	=
Cali, La Floresta	10.159	10.185	10.168	=
Cali, Santa Helena	9.788	9.921	9.850	+
Cali, Siloé	10.847	11.111	10.979	=
Cartagena, Bazurto	10.417	10.417	10.417	=
Cartago (Valle del Cauca)	10.681	11.111	10.824	+
Cúcuta, Cenabastos	11.194	11.597	11.440	+
Cúcuta, La Nueva Sexta	10.417	10.417	10.417	-
Florencia (Caquetá)	10.556	10.556	10.556	=
Ibagué, Plaza La 21	10.000	10.615	10.234	=
Manizales (Caldas)	10.972	11.389	11.157	=
Medellín, Central Mayorista de Antioquia	8.602	10.185	9.363	=
Medellín, Plaza Minorista José María Villa	10.053	10.053	10.053	=
Neiva, Surabastos	10.972	11.667	11.215	-
Palmira (Valle del Cauca)	11.111	11.429	11.310	+
Pamplona (Norte de Santander)	10.417	10.833	10.694	-
Pasto, El Potrerillo	9.788	10.053	9.921	=
Pereira, Mercasa	9.617	9.617	9.617	=
Popayán (Cauca)	10.132	10.225	10.181	+
Santa Marta (Magdalena)	10.667	11.667	11.222	=
Tuluá (Valle del Cauca)	10.450	10.569	10.489	=
Valledupar, Mercado Nuevo	10.694	11.389	10.972	=
Villavicencio, CAV	10.569	10.714	10.645	=
Gelatina				
Barranquilla, Barranquillita	25.521	26.042	25.729	+
Barranquilla, Granabastos	23.802	25.417	24.688	=
Bogotá, D. C., Corabastos	22.917	23.438	23.177	+
Bogotá, D. C., Plaza España	23.438	25.000	23.958	+
Bucaramanga, Centroabastos	23.021	26.250	24.323	=
Gelatina (continuación)				
Bucaramanga, Mercados del centro	21.563	24.479	22.847	=
Buenaventura (Valle del Cauca)	23.125	23.411	23.268	=
Cali, La Floresta	15.000	15.179	15.119	=
Cali, Santa Helena	15.000	15.179	15.060	=
Cali, Siloé	13.690	14.286	13.988	=
Cartagena, Bazurto	20.833	21.875	21.094	=
Cartago (Valle del Cauca)	22.135	22.500	22.378	=
Cúcuta, Cenabastos	22.917	25.781	23.872	=
Cúcuta, La Nueva Sexta	21.875	22.917	22.222	=
Ibagué, Plaza La 21	24.708	27.500	25.734	=
Manizales (Caldas)	20.833	22.917	22.083	=
Medellín, Central Mayorista de Antioquia	20.625	21.875	21.497	=
Neiva, Surabastos	24.479	25.000	24.870	+
Palmira (Valle del Cauca)	27.500	28.750	27.813	+
Pamplona (Norte de Santander)	21.875	22.917	22.396	-
Pasto, El Potrerillo	12.500	12.990	12.745	=
Pereira, Mercasa	13.071	13.071	13.071	=
Popayán (Cauca)	26.042	26.563	26.389	+
Santa Marta (Magdalena)	23.750	25.000	24.688	=
Tuluá (Valle del Cauca)	22.917	25.000	24.149	=
Valledupar, Mercado Nuevo	22.917	23.958	23.299	+
Harina de trigo				
Arauca (Arauca)	2.233	2.233	2.233	=
Armenia, Mercar	1.900	1.928	1.919	+
Barranquilla, Barranquillita	1.380	1.386	1.383	+
Barranquilla, Granabastos	1.476	1.500	1.490	=
Bogotá, D. C., Corabastos	1.720	1.760	1.745	+
Bogotá, D. C., Paloquemao	1.829	1.840	1.836	+
Bogotá, D. C., Plaza España	1.760	1.800	1.787	+
Bucaramanga, Centroabastos	2.280	2.400	2.343	=
Bucaramanga, Mercados del centro	2.264	2.348	2.311	=
Buenaventura (Valle del Cauca)	1.600	1.640	1.621	=
Cali, La Floresta	2.784	2.880	2.821	=
Cali, Santa Helena	2.720	2.800	2.760	=
Cali, Siloé	2.600	2.720	2.653	+
Cartagena, Bazurto	1.500	1.560	1.530	=
Cartago (Valle del Cauca)	1.640	1.680	1.667	+
Cúcuta, Cenabastos	1.850	1.950	1.900	+
Cúcuta, La Nueva Sexta	1.800	1.850	1.817	+
Florencia (Caquetá)	1.680	1.688	1.684	=
Ibagué, Plaza La 21	1.832	1.872	1.860	=
Manizales (Caldas)	1.440	1.760	1.600	=
Medellín, Central Mayorista de Antioquia	2.520	2.640	2.604	=
Medellín, Plaza Minorista José María Villa	2.520	2.560	2.547	=
Neiva, Surabastos	1.600	1.680	1.660	+
Palmira (Valle del Cauca)	2.900	2.900	2.900	+
Pamplona (Norte de Santander)	1.800	1.900	1.833	=

BOLETÍN SEMANAL PRECIOS MAYORISTAS

Cuadro 9. Mercados mayoristas. Precios de venta de productos procesados (continuación)
2017 (14 al 20 de octubre)

Productos y mercados	Pesos por kilogramo			
	Mínimo	Máximo	Medio	Tendencia
Harina de trigo (continuación)				
Pasto, El Potrerillo	1.600	1.760	1.680	=
Pereira, Mercasa	2.480	2.480	2.480	=
Popayán (Cauca)	1.472	1.480	1.477	=
Santa Marta (Magdalena)	1.520	1.600	1.540	=
Sincelejo (Sucre)	1.400	1.420	1.410	=
Tuluá (Valle del Cauca)	1.520	1.536	1.531	=
Valledupar, Mercado Nuevo	1.750	1.792	1.778	-
Villavicencio, CAV	1.656	1.760	1.734	-
Harina precocida de maíz				
Arauca (Arauca)	2.750	2.750	2.750	=
Armenia, Mercar	2.825	2.917	2.886	+
Barranquilla, Barranquillita	2.292	2.350	2.321	++
Barranquilla, Granabastos	2.000	2.029	2.018	=
Bogotá, D. C., Corabastos	2.742	2.833	2.790	+
Bogotá, D. C., Paloquemao	2.917	3.000	2.972	-
Bogotá, D. C., Plaza España	2.808	3.000	2.908	+
Bucaramanga, Centroabastos	2.250	2.250	2.250	=
Bucaramanga, Mercados del centro	2.136	2.240	2.171	=
Buenaventura (Valle del Cauca)	2.755	2.760	2.757	=
Cali, La Floresta	2.500	2.583	2.556	=
Cali, Santa Helena	3.120	3.200	3.173	=
Cali, Siloé	2.500	2.667	2.583	=
Cartagena, Bazurto	2.833	2.833	2.833	-
Cartago (Valle del Cauca)	2.720	2.800	2.773	=
Cúcuta, Cenabastos	2.000	2.050	2.033	=
Cúcuta, La Nueva Sexta	1.975	2.000	1.992	-
Ibagué, Plaza La 21	1.833	2.000	1.898	=
Manizales (Caldas)	2.667	2.792	2.719	-
Montería (Córdoba)	2.833	2.875	2.844	=
Neiva, Surabastos	2.792	2.833	2.823	+
Palmira (Valle del Cauca)	2.900	3.000	2.975	-
Pamplona (Norte de Santander)	2.000	2.000	2.000	=
Pasto, El Potrerillo	1.917	2.167	2.056	=
Pereira, Mercasa	2.780	2.780	2.780	=
Popayán (Cauca)	1.776	1.800	1.789	=
Santa Marta (Magdalena)	2.083	2.083	2.083	=
Sincelejo (Sucre)	2.667	2.917	2.754	+
Tuluá (Valle del Cauca)	2.672	2.800	2.723	=
Valledupar, Mercado Nuevo	1.958	2.000	1.972	-
Villavicencio, CAV	2.000	2.080	2.040	-
Jugo de frutas				
Barranquilla, Barranquillita	5.519	5.705	5.641	-
Barranquilla, Granabastos	5.473	5.705	5.605	=
Bucaramanga, Centroabastos	5.349	5.581	5.452	=
Bucaramanga, Mercados del centro	5.368	6.047	5.614	=
Cartagena, Bazurto	5.271	5.271	5.271	-
Santa Marta (Magdalena)	5.116	5.581	5.310	=
Sincelejo (Sucre)	5.039	5.426	5.163	=
Jugo de frutas (continuación)				
Valledupar, Mercado Nuevo	5.271	5.271	5.271	=
Jugo instantáneo (sobre)				
Armenia, Mercar	33.333	33.611	33.519	=
Barranquilla, Barranquillita	33.333	34.167	33.542	+
Barranquilla, Granabastos	32.917	33.611	33.292	+
Bogotá, D. C., Corabastos	40.000	41.667	41.000	+
Bogotá, D. C., Paloquemao	46.000	46.667	46.444	+
Bogotá, D. C., Plaza España	40.167	41.667	40.917	-
Buenaventura (Valle del Cauca)	41.000	41.667	41.333	=
Cali, La Floresta	38.333	40.000	39.444	=
Cali, Santa Helena	40.000	41.667	41.111	=
Cali, Siloé	42.333	43.333	43.000	+
Cartagena, Bazurto	33.333	33.333	33.333	+
Cartago (Valle del Cauca)	40.000	41.333	40.667	=
Ibagué, Plaza La 21	33.733	34.167	33.919	=
Medellín, Central Mayorista de Antioquia	38.333	40.000	39.583	=
Medellín, Plaza Minorista José María Villa	39.667	40.000	39.889	-
Palmira (Valle del Cauca)	39.667	40.000	39.917	-
Pasto, El Potrerillo	42.333	43.000	42.667	=
Popayán (Cauca)	40.000	41.000	40.556	-
Sincelejo (Sucre)	31.944	33.333	32.569	=
Tuluá (Valle del Cauca)	40.000	41.667	40.417	=
Valledupar, Mercado Nuevo	38.333	40.000	39.222	=
Villavicencio, CAV	40.667	41.667	41.167	=
Lomitos de atún en lata				
Arauca (Arauca)	20.380	20.380	20.380	=
Armenia, Mercar	18.995	19.301	19.199	+
Barranquilla, Barranquillita	24.479	24.609	24.541	+
Barranquilla, Granabastos	24.349	24.609	24.469	+
Bogotá, D. C., Corabastos	19.363	19.853	19.608	=
Bogotá, D. C., Plaza España	20.098	20.441	20.245	+
Bucaramanga, Centroabastos	21.991	22.685	22.338	=
Bucaramanga, Mercados del centro	23.530	24.167	23.848	=
Buenaventura (Valle del Cauca)	25.714	28.029	26.609	=
Cali, La Floresta	11.176	11.397	11.250	+
Cali, Santa Helena	18.922	19.412	19.085	=
Cali, Siloé	15.196	15.441	15.319	+
Cartagena, Bazurto	22.786	23.177	22.884	=
Cartago (Valle del Cauca)	18.750	19.240	18.938	+
Cúcuta, Cenabastos	19.730	20.221	19.894	-
Cúcuta, La Nueva Sexta	19.240	19.853	19.649	-
Medellín, Central Mayorista de Antioquia	18.995	19.363	19.179	+
Medellín, Plaza Minorista José María Villa	18.750	18.995	18.873	=
Montería (Córdoba)	23.529	24.632	23.805	=

Cuadro 9. Mercados mayoristas. Precios de venta de productos procesados (continuación)
2017 (14 al 20 de octubre)

Productos y mercados	Pesos por kilogramo			
	Mínimo	Máximo	Medio	Tendencia
Lomitos de atún en lata (continuación)				
Neiva, Surabastos	20.000	21.201	20.594	+
Palmira (Valle del Cauca)	20.588	20.882	20.662	+
Pamplona (Norte de Santander)	18.995	19.608	19.240	+
Pasto, El Potrerillo	17.619	17.857	17.738	=
Pereira, Mercasa	18.627	19.686	19.157	=
Popayán (Cauca)	20.238	20.583	20.411	+
Santa Marta (Magdalena)	20.588	22.304	21.732	=
Sincelejo (Sucre)	19.547	19.547	19.547	=
Tuluá (Valle del Cauca)	18.640	19.203	18.962	=
Villavicencio, CAV	19.853	20.650	20.282	-
Maíz enlatado				
Medellín, Central Mayorista de Antioquia	10.320	10.417	10.368	n.d.
Manteca				
Armenia, Mercar	5.000	5.150	5.083	+
Bogotá, D. C., Corabastos	5.000	5.100	5.033	+
Bogotá, D. C., Plaza España	4.800	5.000	4.933	-
Buenaventura (Valle del Cauca)	4.190	4.580	4.423	+
Cartago (Valle del Cauca)	5.060	5.300	5.187	=
Cúcuta, Cenabastos	5.917	6.000	5.958	=
Florencia (Cauquetá)	4.400	4.400	4.400	=
Ibagué, Plaza La 21	4.350	4.530	4.443	=
Manizales (Caldas)	5.400	5.800	5.625	=
Neiva, Surabastos	4.300	4.600	4.525	=
Palmira (Valle del Cauca)	6.200	6.400	6.250	+
Pamplona (Norte de Santander)	5.833	6.250	6.111	-
Pereira, Mercasa	5.540	5.540	5.540	=
Popayán (Cauca)	4.400	4.500	4.440	+
Tuluá (Valle del Cauca)	5.670	5.700	5.685	=
Villavicencio, CAV	4.470	5.000	4.757	+

Margarina

Arauca (Arauca)	8.800	8.800	8.800	=
Armenia, Mercar	12.500	13.050	12.857	-
Barranquilla, Barranquillita	11.667	12.000	11.792	+
Barranquilla, Granabastos	11.458	11.875	11.698	=
Bogotá, D. C., Corabastos	10.000	10.500	10.225	+
Bogotá, D. C., Plaza España	10.285	11.000	10.628	+
Bucaramanga, Centroabastos	12.200	12.200	12.200	=
Bucaramanga, Mercados del centro	12.000	12.400	12.200	+
Buenaventura (Valle del Cauca)	15.520	16.990	16.255	=
Cali, La Floresta	14.600	15.000	14.800	=
Cali, Siloé	15.400	15.600	15.500	+
Cartago (Valle del Cauca)	10.800	11.600	11.200	=
Ibagué, Plaza La 21	7.400	8.130	7.693	=
Manizales (Caldas)	11.000	11.800	11.500	=
Medellín, Central Mayorista de Antioquia	12.200	13.000	12.688	=

Productos y mercados	Pesos por kilogramo			
	Mínimo	Máximo	Medio	Tendencia
Margarina (continuación)				
Medellín, Plaza Minorista José María Villa	13.000	13.600	13.267	=
Neiva, Surabastos	7.100	8.000	7.575	-
Palmira (Valle del Cauca)	15.000	15.200	15.150	-
Pamplona (Norte de Santander)	7.400	7.800	7.600	-
Pereira, Mercasa	11.740	11.740	11.740	=
Popayán (Cauca)	16.500	16.700	16.600	=
Sincelejo (Sucre)	8.636	9.091	8.939	=
Tuluá (Valle del Cauca)	14.400	15.700	15.000	=

Mayonesa doy pack

Arauca (Arauca)	23.333	23.333	23.333	=
Armenia, Mercar	20.250	20.417	20.361	=
Barranquilla, Barranquillita	11.333	11.444	11.382	-
Bucaramanga, Centroabastos	9.167	10.510	9.642	=
Bucaramanga, Mercados del centro	7.979	9.792	8.885	-
Buenaventura (Valle del Cauca)	15.792	18.475	17.253	=
Cali, La Floresta	17.500	18.000	17.806	=
Cali, Santa Helena	19.375	20.000	19.708	=
Cali, Siloé	20.000	20.833	20.417	=
Cartagena, Bazarro	17.500	17.917	17.639	-
Cartago (Valle del Cauca)	16.417	17.000	16.639	=
Ibagué, Plaza La 21	8.750	9.250	8.938	=
Manizales (Caldas)	16.250	16.667	16.458	=
Medellín, Central Mayorista de Antioquia	15.000	16.750	15.844	=
Palmira (Valle del Cauca)	18.000	18.250	18.188	-
Pasto, El Potrerillo	16.250	20.000	17.951	=
Popayán (Cauca)	17.292	20.208	18.688	=
Santa Marta (Magdalena)	11.458	13.125	12.500	=
Tuluá (Valle del Cauca)	16.667	18.313	17.358	=
Valledupar, Mercado Nuevo	20.000	22.500	20.972	=
Villavicencio, CAV	10.694	11.111	10.903	-

Mostaza doy pack

Cartagena, Bazarro	17.500	18.333	17.917	=
--------------------	--------	--------	--------	---

Panela cuadrada blanca

Barranquilla, Barranquillita	2.971	3.200	3.101	=
Barranquilla, Granabastos	3.600	3.800	3.675	=
Bucaramanga, Centroabastos	3.143	3.286	3.229	=
Bucaramanga, Mercados del centro	3.043	3.286	3.195	-
Cartagena, Bazarro	2.429	2.429	2.429	=
Charalá (Santander)	2.875	2.938	2.906	=
Güepsa (Santander)	2.783	2.783	2.783	-
Ibagué, Plaza La 21	2.778	3.000	2.882	-
Medellín, Central Mayorista de Antioquia	2.533	3.521	3.045	-
Moniquirá (Boyacá)	2.525	2.525	2.525	-
San Gil (Santander)	2.750	2.800	2.775	+
Santana (Boyacá)	2.633	2.833	2.683	=

BOLETÍN SEMANAL PRECIOS MAYORISTAS

Cuadro 9. Mercados mayoristas. Precios de venta de productos procesados (continuación)
2017 (14 al 20 de octubre)

Productos y mercados	Pesos por kilogramo			
	Mínimo	Máximo	Medio	Tendencia
Paneta cuadrada blanca (continuación)				
Sincelejo (Sucre)	3.000	3.100	3.045	=
Tunja, Complejo de Servicios del Sur	2.875	3.000	2.938	-
Valledupar, Mercado Nuevo	3.333	3.556	3.407	+
Vélez (Santander)	2.883	2.883	2.883	-
Paneta cuadrada morena				
Bogotá, D. C., Corabastos	2.800	3.100	2.925	-
Bogotá, D. C., Paloquemao	2.900	2.900	2.900	+
Bogotá, D. C., Plaza España	2.800	3.000	2.883	-
Bogotá, D. C., Plaza Las Flores	2.750	3.000	2.917	-
Bucaramanga, Centroabastos	3.400	3.467	3.422	-
Bucaramanga, Mercados del centro	3.400	3.467	3.433	-
Caparrapí (Cundinamarca)	2.100	2.400	2.206	+
Charalá (Santander)	2.813	2.875	2.844	=
Cúcuta, Cenabastos	2.629	2.976	2.860	=
Cúcuta, La Nueva Sexta	2.778	2.778	2.778	+
Florencia (Caquetá)	3.233	3.233	3.233	=
Güepsa (Santander)	2.683	2.683	2.683	-
Moniquirá (Boyacá)	2.375	2.390	2.383	-
Neiva, Surabastos	3.100	3.200	3.163	+
Nocaima (Cundinamarca)	2.000	2.250	2.125	-
Pamplona (Norte de Santander)	2.593	2.859	2.704	-
Pasto, El Potrerillo	3.200	3.360	3.293	=
Popayán (Cauca)	2.833	3.000	2.917	-
San Gil (Santander)	2.700	2.750	2.725	+
Santa Marta (Magdalena)	2.667	3.467	3.033	=
Santana (Boyacá)	2.533	2.733	2.583	=
Tuluá (Valle del Cauca)	3.538	3.583	3.557	=
Vélez (Santander)	2.783	2.783	2.783	-
Villavicencio, CAV	2.800	3.200	2.975	-
Villeta (Cundinamarca)	1.900	2.150	2.014	-
Paneta en pastilla				
Caparrapí (Cundinamarca)	2.188	2.250	2.219	-
Nocaima (Cundinamarca)	2.300	2.400	2.350	-
Villeta (Cundinamarca)	2.188	2.375	2.281	-
Paneta redonda blanca				
Medellín, Central Mayorista de Antioquia	2.500	2.500	2.500	=
Paneta redonda morena				
Armenia, Mercar	3.375	3.396	3.389	-
Buenaventura (Valle del Cauca)	1.958	2.167	2.097	=
Cali, La Floresta	3.875	4.000	3.958	=
Cali, Santa Helena	3.400	3.500	3.450	=
Cali, Siloé	4.000	4.042	4.014	=
Caparrapí (Cundinamarca)	2.000	2.100	2.025	-
Cartago (Valle del Cauca)	3.500	3.542	3.514	=
Manizales (Caldas)	2.917	3.125	3.031	=

Productos y mercados	Pesos por kilogramo			
	Mínimo	Máximo	Medio	Tendencia
Paneta redonda morena (continuación)				
Medellín, Central Mayorista de Antioquia	2.583	2.625	2.604	-
Medellín, Plaza Minorista José María Villa	2.500	2.500	2.500	-
Montería (Córdoba)	2.800	2.900	2.850	=
Palmira (Valle del Cauca)	2.792	2.833	2.823	-
Pereira, Mercasa	3.542	3.575	3.558	=
Sincelejo (Sucre)	2.750	2.750	2.750	n.d.
Sonsón (Antioquia)	3.333	3.333	3.333	+
Tuluá (Valle del Cauca)	3.375	3.458	3.417	=
Yolombó (Antioquia)	2.292	2.400	2.337	-
Pastas alimenticias				
Arauca (Arauca)	2.983	2.983	2.983	=
Armenia, Mercar	5.333	5.500	5.389	-
Barranquilla, Barranquillita	4.500	4.817	4.654	+
Barranquilla, Granabastos	4.533	4.758	4.661	=
Bogotá, D. C., Corabastos	5.000	5.333	5.167	-
Bogotá, D. C., Paloquemao	5.750	5.833	5.806	+
Bogotá, D. C., Plaza España	5.250	5.333	5.306	-
Bogotá, D. C., Plaza Las Flores	5.250	5.417	5.306	-
Bucaramanga, Centroabastos	4.160	4.200	4.187	=
Bucaramanga, Mercados del centro	4.120	4.240	4.187	+
Buenaventura (Valle del Cauca)	3.854	3.854	3.854	=
Cali, La Floresta	4.250	4.375	4.292	=
Cali, Santa Helena	4.833	5.000	4.889	=
Cali, Siloé	3.958	4.375	4.167	=
Cartagena, Bazurto	3.667	3.833	3.708	=
Cartago (Valle del Cauca)	4.667	4.867	4.761	-
Cúcuta, Cenabastos	3.292	3.500	3.431	+
Cúcuta, La Nueva Sexta	3.167	3.333	3.278	-
Florencia (Caquetá)	2.500	2.500	2.500	=
Ibagué, Plaza La 21	5.667	5.792	5.723	=
Manizales (Caldas)	4.000	5.167	4.708	=
Medellín, Central Mayorista de Antioquia	5.333	5.500	5.417	=
Medellín, Plaza Minorista José María Villa	5.500	5.583	5.528	=
Montería (Córdoba)	3.520	3.680	3.600	=
Neiva, Surabastos	5.333	5.500	5.375	-
Palmira (Valle del Cauca)	6.000	6.000	6.000	+
Pamplona (Norte de Santander)	2.833	3.333	3.000	-
Pasto, El Potrerillo	4.667	5.000	4.833	=
Pereira, Mercasa	5.360	5.360	5.360	=
Popayán (Cauca)	4.633	4.667	4.656	=
Santa Marta (Magdalena)	3.600	3.680	3.660	=
Sincelejo (Sucre)	3.320	3.520	3.410	+
Tuluá (Valle del Cauca)	4.917	5.167	5.067	=
Valledupar, Mercado Nuevo	2.720	2.880	2.773	=
Villavicencio, CAV	5.167	5.500	5.367	=

Cuadro 9. Mercados mayoristas. Precios de venta de productos procesados (continuación)
2017 (14 al 20 de octubre)

Productos y mercados	Pesos por kilogramo			
	Mínimo	Máximo	Medio	Tendencia
Sal yodada				
Arauca (Arauca)	967	967	967	=
Armenia, Mercar	916	960	945	+
Barranquilla, Barranquillita	752	816	785	-
Barranquilla, Granabastos	896	912	906	=
Bogotá, D. C., Corabastos	580	590	583	+
Bogotá, D. C., Paloquemao	640	660	653	+
Bogotá, D. C., Plaza España	850	900	867	+
Bucaramanga, Centroabastos	850	1.050	925	=
Bucaramanga, Mercados del centro	850	900	867	-
Buenaventura (Valle del Cauca)	696	728	713	=
Cali, La Floresta	880	920	904	=
Cali, Santa Helena	880	900	887	=
Cali, Siloé	960	1.000	981	+
Cartagena, Bazaruto	480	520	490	-
Cartago (Valle del Cauca)	848	880	869	=
Cúcuta, Cenabastos	925	975	950	+
Cúcuta, La Nueva Sexta	875	900	892	=
Ibagué, Plaza La 21	872	928	908	+
Manizales (Caldas)	920	920	920	=
Medellín, Central Mayorista de Antioquia	896	920	910	=
Medellín, Plaza Minorista José María Villa	920	920	920	=
Montería (Córdoba)	880	920	900	=
Neiva, Surabastos	960	1.000	970	=
Palmira (Valle del Cauca)	876	880	877	+
Pamplona (Norte de Santander)	850	900	875	=
Pasto, El Potrerillo	762	833	802	=
Pereira, Mercasa	855	876	866	=
Popayán (Cauca)	976	1.008	992	-
Santa Marta (Magdalena)	800	880	840	-
Sincelejo (Sucre)	776	880	818	+
Tuluá (Valle del Cauca)	840	880	868	=
Tunja, Complejo de Servicios del Sur	600	600	600	n.d.
Valledupar, Mercado Nuevo	800	800	800	=
Villavicencio, CAV	825	845	833	=

Salsa de tomate doy pack

Arauca (Arauca)	10.000	10.000	10.000	=
Armenia, Mercar	16.750	17.073	16.858	=
Barranquilla, Barranquillita	10.972	11.403	11.219	-
Bucaramanga, Centroabastos	7.917	9.375	8.514	=
Bucaramanga, Mercados del centro	8.917	10.750	9.833	+
Buenaventura (Valle del Cauca)	13.650	15.236	14.443	=
Cali, La Floresta	16.000	16.042	16.014	=
Cali, Santa Helena	16.000	16.375	16.139	=
Cali, Siloé	13.958	14.375	14.167	=
Cartagena, Bazaruto	15.417	15.625	15.521	=
Cartago (Valle del Cauca)	14.458	15.000	14.736	=
Ibagué, Plaza La 21	7.500	7.750	7.625	=
Manizales (Caldas)	14.375	15.000	14.688	=

Productos y mercados	Pesos por kilogramo			
	Mínimo	Máximo	Medio	Tendencia
Salsa de tomate doy pack (continuación)				
Medellín, Central Mayorista de Antioquia	12.500	13.333	13.073	=
Medellín, Plaza Minorista José María Villa	12.917	13.958	13.542	=
Montería (Córdoba)	14.167	14.500	14.375	=
Palmira (Valle del Cauca)	17.500	17.750	17.688	-
Pasto, El Potrerillo	12.917	17.500	15.208	=
Popayán (Cauca)	12.948	15.417	14.172	=
Santa Marta (Magdalena)	11.458	11.500	11.472	=
Sincelejo (Sucre)	11.056	11.389	11.167	-
Tuluá (Valle del Cauca)	15.000	15.417	15.208	=
Valledupar, Mercado Nuevo	20.000	22.500	20.972	=
Villavicencio, CAV	10.694	10.972	10.840	+

Sardinas en lata

Armenia, Mercar	8.039	8.431	8.301	+
Barranquilla, Barranquillita	7.176	7.206	7.192	=
Barranquilla, Granabastos	6.802	7.015	6.900	+
Bogotá, D. C., Corabastos	8.088	8.235	8.150	+
Bogotá, D. C., Plaza España	8.088	8.284	8.206	-
Buenaventura (Valle del Cauca)	6.716	7.176	6.999	=
Cali, La Floresta	7.765	7.765	7.765	=
Cali, Santa Helena	8.431	8.578	8.513	=
Cali, Siloé	7.010	7.108	7.059	-
Cartago (Valle del Cauca)	8.186	8.471	8.328	-
Cúcuta, Cenabastos	8.064	8.333	8.172	-
Cúcuta, La Nueva Sexta	7.794	8.088	7.990	=
Manizales (Caldas)	8.706	8.941	8.824	=
Medellín, Central Mayorista de Antioquia	6.373	6.569	6.483	=
Medellín, Plaza Minorista José María Villa	6.618	6.765	6.667	=
Montería (Córdoba)	7.059	7.157	7.083	=
Palmira (Valle del Cauca)	8.824	8.941	8.912	-
Pamplona (Norte de Santander)	8.039	8.529	8.268	+
Pasto, El Potrerillo	6.961	7.108	7.042	=
Pereira, Mercasa	8.431	8.576	8.504	=
Popayán (Cauca)	7.451	7.500	7.484	=
Santa Marta (Magdalena)	5.980	7.059	6.409	=
Sincelejo (Sucre)	6.765	6.985	6.838	-
Tuluá (Valle del Cauca)	8.436	8.578	8.525	=
Villavicencio, CAV	8.137	8.676	8.453	=

Sopa de pollo (caja)

Bogotá, D. C., Corabastos	42.735	44.160	43.210	-
Bogotá, D. C., Paloquemao	40.598	41.311	41.073	+
Bogotá, D. C., Plaza España	42.308	42.735	42.593	+

Vinagre

Barranquilla, Barranquillita	1.508	1.583	1.552	-
------------------------------	-------	-------	-------	---

Cuadro 9. Mercados mayoristas. Precios de venta de productos procesados (conclusión)
2017 (14 al 20 de octubre)

Productos y mercados	Pesos por kilogramo			Tendencia
	Mínimo	Máximo	Medio	
Vinagre (continuación)				
Barranquilla, Granabastos	1.483	1.500	1.490	=
Bucaramanga, Centroabastos	1.750	1.800	1.779	=
Bucaramanga, Mercados del centro	2.500	3.000	2.758	=
Cartagena, Bazurto	2.250	2.333	2.313	=
Cúcuta, Cenabastos	1.375	1.583	1.500	-

TENDENCIAS

---	-
Variación mayor al -20 %	Variación entre 0 % y -10 %
--	=
Variación entre -10 % y -20 %	Variación igual a 0 %

Productos y mercados	Pesos por kilogramo			Tendencia
	Mínimo	Máximo	Medio	
Vinagre (continuación)				
Cúcuta, La Nueva Sexta	1.500	1.583	1.542	=
Pamplona (Norte de Santander)	1.500	1.583	1.556	-
Santa Marta (Magdalena)	1.000	1.167	1.125	=
Sincelejo (Sucre)	2.083	2.375	2.233	+
Valledupar, Mercado Nuevo	1.083	1.167	1.111	=

+	+++
Variación entre 0 % y 10 %	Variación mayor al 20 %
++	n. d.
Variación entre 10 % y 20 %	No determinado

SIPSA app



@DANE_Colombia



/DANEColombia



/DANEColombia

