

Comportamiento de los precios

Disminuyeron los precios de los alimentos



Fuente: DANE.

El Departamento Administrativo Nacional de Estadística (DANE), por medio del Sistema de Información de Precios y Abastecimiento del Sector Agropecuario (Sipsa), comunicó que durante la semana del 13 al 19 de mayo del 2017 bajaron las cotizaciones de las hortalizas, las frutas y los tubérculos.

En el grupo de las hortalizas se redujeron las cotizaciones de la lechuga Batavia, las cebollas cabeza blanca y junca, la remolacha, el apio, el frijol verde, la ahuyama, el ajo, el chócolo mazorca, la arveja verde y el tomate chonto. En el caso de la lechuga, la caída en los precios obedeció al incremento en la producción en el Altiplano Cundiboyacense, Nariño y el Oriente antioqueño.

Asimismo, bajaron los precios mayoristas de las frutas, principalmente los de la naranja Valencia, el maracuyá, el tomate de árbol, los limones común y Tahití, los mangos Tommy y de azúcar, la papaya Maradol y las piñas gold y perolera. Aumentó la recolección de naranja Valencia en Meta, Santander, Valle del Cauca y Quindío, lo que ocasionó la reducción de los precios.

También, descendieron las cotizaciones de los tubérculos, especialmente de la papa criolla, las yucas criolla e Ica y el plátano hartón verde. La reducción en los precios de la papa criolla se explicó por el incremento en la recolección en Nariño, Norte de Santander, Antioquia, Cundinamarca y Boyacá.

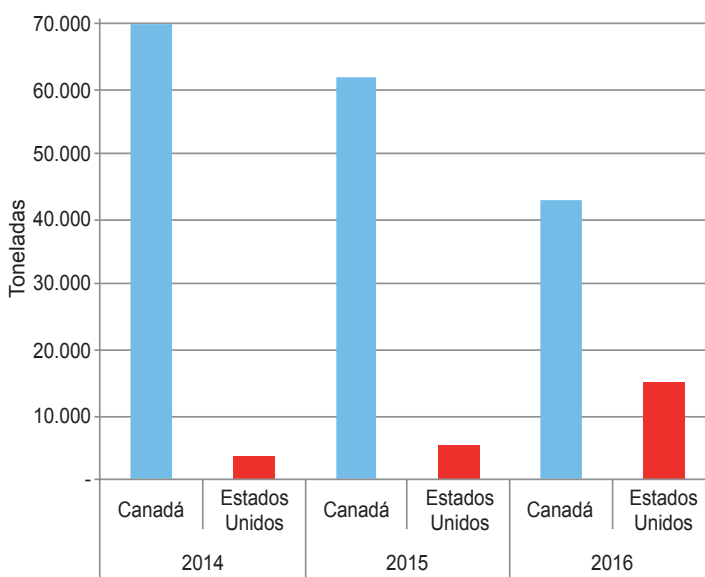
Informe de contexto

A Colombia llega lenteja norteamericana

Colombia produce una mínima cantidad de lenteja, por lo que casi toda la que se consume en el país es importada. Esta ingresa principalmente de Canadá y Estados Unidos, de manera que algún problema en los cultivos de estos países repercute directamente en la cantidad del grano que ingresa al país. Vale la pena anotar que también se ha observado el ingreso esporádico desde Argentina, España y Líbano, aunque las cantidades son mínimas.

Vale la pena anotar que las importaciones del grano canadiense han caído en los últimos tres años, mientras que las del estadounidense han aumentado, especialmente para el año 2016, cuando el ingreso pasó de 5.000

Gráfico 1. Ingreso de lenteja de Estados Unidos y Canadá 2014-2016



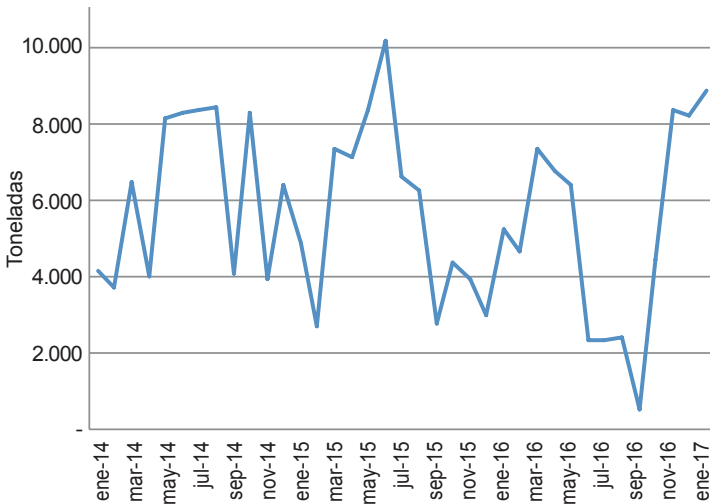
Fuente: DIAN

CONTENIDO

	pág.		pág.
Comportamiento de los precios	1	Verduras y hortalizas	6
Informe de contexto	1	Frutas frescas	14
Indicador de abastecimiento	3	Tubérculos, raíces y plátanos	24
Lo que más sube, lo que más baja	5	Granos, carnes y procesados	28



Gráfico 2. Importaciones colombianas de lenteja 2014 (enero) - 2017 (enero)

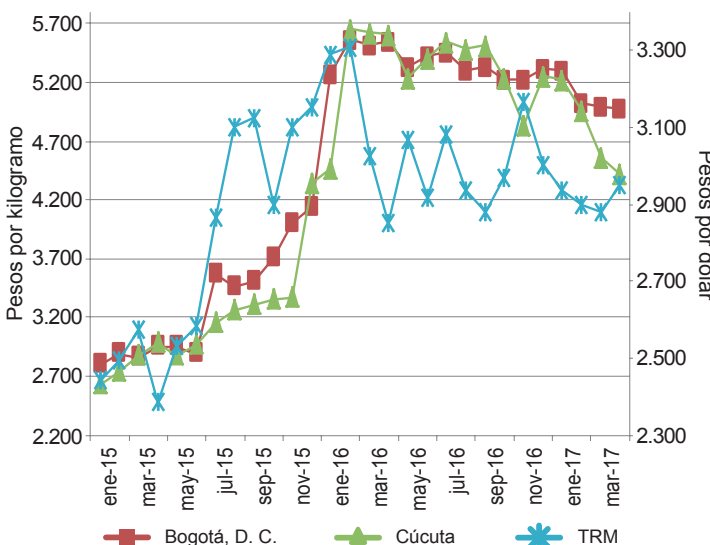


Fuente: DIAN

a 15.000 toneladas. Las importaciones colombianas de este grano no son constantes de mes a mes, pues este es un producto que puede ser almacenado fácilmente y no sufre daños. Sin embargo, la cantidad más baja de los últimos años se registró en septiembre de 2016, cuando las importaciones cayeron 79%, frente a agosto, al pasar de 2.380 a un poco más de 500 toneladas.

La anterior situación obedeció a los problemas en las cosechas en Canadá, donde se presentaron lluvias y nevadas que ocasionaron pérdidas en la producción

Gráfico 3. Precios mayoristas de la lenteja y tasa de cambio 2015 (enero) - 2017 (marzo)



Fuente: DANE-Sipsa y Banco de la República.

ante el retraso de las cosechas, de manera que el producto con el que se contó fue de inferior calidad por causa de la humedad¹.

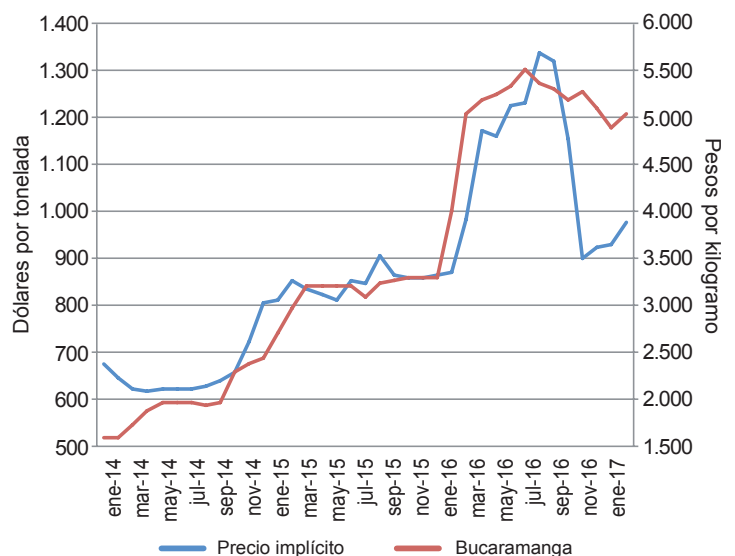
Además de las afectaciones en los cultivos y al ser un producto importado, las variaciones en la tasa de cambio inciden en los precios mayoristas de la lenteja.

A partir de abril de 2015 se presentó un alza en la tasa de cambio del peso frente al dólar que llegó a su punto máximo en febrero de 2016, con 3.306 pesos por dólar. Los precios también aumentaron, pero el alza se empezó a evidenciar un par de meses después por dos razones: los pedidos que se van realizando no ingresan inmediatamente al país sino que tienen un rezago y, además, la lenteja es un producto fácilmente almacenable y que mantiene sus condiciones durante bastante tiempo.

El incremento en los precios se empezó a presentar en el mes de junio del mismo año y fue sostenido hasta febrero de 2016. Se puede afirmar que en las ciudades de Bogotá y Cúcuta, por ejemplo, los incrementos entre junio y febrero fueron superiores al 90%.

Vale la pena anotar que a partir de este momento la tasa de cambio bajó un poco, sin llegar a los valores de inicios de 2015, pero los precios no reaccionaron de la misma manera sino hasta enero de 2017, cuando cayeron. Si se comparan los precios mayoristas y los precios implícitos² se encuentra que ambas variables

Gráfico 4. Precio mayorista y precio implícito de la lenteja 2014 (enero) - 2017 (enero)



Fuente: DANE-Sipsa y DIAN. Cálculos: Sipsa.

¹ Véase <http://www.economista.es/mercados-cotizaciones/noticias/8081621/01/17/El-precio-de-la-lenteja-se-dispara-un-40-por-los-problemas-en-la-cosecha-de-Canada.html>

² Es el resultado de dividir el valor de las importaciones por la cantidad de las mismas y da como resultado el valor de una unidad importada, en este caso en dólares.

tienen el mismo comportamiento, registrándose un incremento a partir de finales de 2015 para luego caer a mediados de 2016 y subir en diciembre de 2016.

Como conclusión, se puede afirmar que la lenteja que se comercializa en los mercados del país es en una gran mayoría importada, especialmente desde Canadá y Estados Unidos; pero dadas sus características, es posible almacenarla, por lo que los comerciantes pueden contar con inventarios, lo que posibilita que

los precios no registren cambios tan grandes en el tiempo. Sin embargo, desde mediados de 2015 y hasta inicios de 2016 los precios registraron un incremento que se dio de la mano del incremento en la tasa de cambio.

En cuanto a las importaciones, en septiembre de 2016 se registró el menor ingreso al país, pues los cultivos en Canadá se vieron afectados por lluvias y nevadas, que afectaron la producción.

Indicador de abastecimiento de alimentos

Menor acopio de alimentos procesados

El abastecimiento en los mercados mayoristas de Mercar, Barranquillita, Granabastos, Corabastos, Paloquemao, Plaza Las Flores, Plaza Samper Mendoza, Centroabastos, Cavasa, Santa Helena, Bazurto, Cenabastos, La Nueva Sexta, Centro de Acopio de Ipiales, Central Mayorista de Antioquia, Plaza Minorista José María Villa, Surabastos, Mercasa, Complejo de Servicios del Sur y Central de Abastos de Villavicencio, para las semanas del 11 al 17 de mayo de 2017 y del 4 al 10 de mayo de 2017, reportó una disminución del 3,77 %.

De manera que las frutas reportaron una caída del 10,01 %, la categoría otros grupos, en los que se encuentran las carnes, los procesados, los granos, los cereales, los lácteos, los huevos y los pescados, redujo sus inventarios en 9,06 % y las verduras y hortalizas registraron un descenso del 2,64 %. Mientras que los tubérculos, raíces y plátanos aumentaron su abastecimiento en un 4,37 %.

Los mercados mayoristas que reportaron los menores ingresos en el aprovisionamiento de alimentos fueron: Mercasa, en Pereira, donde el aprovisionamiento cayó en un 14,45 % ante la poca entrada de alimentos procesados en un 23,29 %, como consecuencia del bajo despacho de maíz amarillo y frijol; la Central Mayorista de Antioquia y la Plaza Minorista José María Villa, en Medellín, donde la oferta de alimentos descendió en un 9,59 %, como resultado del menor ingreso de procesados en un 15,33 %, especialmente por productos como el arroz, el maíz amarillo y el azúcar; en Mercar, en Armenia, se registró una reducción del 8,17 %, hecho que obedeció a los menores volúmenes abastecidos de procesados en un 38,62 % en alimentos como arroz, sal yodada y carne de res. En el caso de los mercados de Bogotá (Corabastos, Paloquemao, Plaza Las Flores y Plaza Samper Mendoza), se observó una

caída del 7,56 % en el abastecimiento por las frutas, que disminuyeron sus inventarios en un 13,16 % como consecuencia del bajo ingreso de papaya Maradol, lulo y piña perolera; en Cúcuta, en Cenabastos y la Nueva Sexta, el abastecimiento disminuyó en un 3,97 % por el grupo de los verduras y hortalizas que redujo su oferta en un 14,30 %, ya que entró una menor cantidad de cebolla junca y zanahoria. Respecto al mercado de Neiva, su abastecimiento cayó un 3,56 % por las frutas, que redujeron su stock en un 16,14 %, debido a que las fincas productoras de lulo y piña gold disminuyeron sus despachos; en Barranquillita y Granabastos, en Barranquilla, el acopio descendió en un 3,35 % debido al menor suministro de alimentos procesados en un 18,58 % por productos como arroz, azúcar y harinas.

Por el contrario, en el Centro de Acopio de Ipiales se presentó un aumento del 32,76 % a raíz de los tubérculos, raíces y plátanos, que incrementaron su abastecimiento en un 37,11 %, pues se observó un mayor acopio de papas capira, única y suprema; para el mercado mayorista de Tunja, el aprovisionamiento de alimentos aumentó en un 15,65 %, ya que el grupo de los tubérculos, raíces y plátanos registró un incremento del 38,63 %, pues se reportó un buen ingreso de papa parda pastusa y yuca; y finalmente en Villavicencio, en la Central de Abastos, se presentó un alza del 9,40 %, debido al grupo de los tubérculos, raíces y plátanos, que incrementó su inventario en un 21,53 % por alimentos como las papas negras y el plátano hartón verde.

Así, la participación para la semana comprendida del 11 al 17 de mayo de 2017, en el acumulado de los mercados, fue de la siguiente manera: los tubérculos, raíces y plátanos con el 31,69 %, seguidos de las verduras y hortalizas frescas con un 25,44 %, las frutas con el 24,03 %, y otros grupos (carnes, procesados, granos, cereales, lácteos, huevos y pescados) con un 18,85 %.



Evolución del abastecimiento por ciudad

Total mercados

Grupo	4 al 10 mayo	11 al 17 mayo	Variación (%)
Frutas	26.325	23.690	-10,01
Tubérculos, raíces y plátanos	29.929	31.236	4,37
Verduras y hortalizas	25.756	25.075	-2,64
Otros grupos	20.430	18.579	-9,06
Total general	102.439	98.580	-3,77

Armenia, Mercar

Grupo	4 al 10 mayo	11 al 17 mayo	Variación (%)
Frutas	457	457	0,01
Tubérculos, raíces y plátanos	644	669	3,79
Verduras y hortalizas	434	420	-3,08
Otros grupos	449	275	-38,62
Total	1.984	1.822	-8,17

Barranquilla, Barranquillita y Granabastos

Grupo	4 al 10 mayo	11 al 17 mayo	Variación (%)
Frutas	2.021	1.670	-17,40
Tubérculos, raíces y plátanos	1.760	2.309	31,20
Verduras y hortalizas	1.172	1.253	6,85
Otros grupos	2.914	2.373	-18,58
Total	7.868	7.605	-3,35

Bogotá, D.C., Corabastos, Paloquemao, Las Flores y Samper Mendoza

Grupo	4 al 10 mayo	11 al 17 mayo	Variación (%)
Frutas	12.242	10.631	-13,16
Tubérculos, raíces y plátanos	13.328	13.230	-0,73
Verduras y hortalizas	13.443	12.272	-8,72
Otros grupos	4.947	4.502	-9,00
Total	43.960	40.635	-7,56

Bucaramanga, Centroabastos

Grupo	4 al 10 mayo	11 al 17 mayo	Variación (%)
Frutas	1.529	1.636	7,00
Tubérculos, raíces y plátanos	1.420	1.805	27,15
Verduras y hortalizas	1.419	1.632	15,03
Otros grupos	422	218	-48,22
Total	4.790	5.292	10,49

Cali, Cavasa y Santa Helena

Grupo	4 al 10 mayo	11 al 17 mayo	Variación (%)
Frutas	1.922	1.992	3,68
Tubérculos, raíces y plátanos	2.693	3.216	19,41
Verduras y hortalizas	1.832	1.825	-0,40
Otros grupos	2.522	2.923	15,89
Total	8.969	9.956	11,01

Cartagena, Bazaruto

Grupo	4 al 10 mayo	11 al 17 mayo	Variación (%)
Frutas	517	528	2,18
Tubérculos, raíces y plátanos	943	1.164	23,41
Verduras y hortalizas	618	690	11,60
Otros grupos	402	433	7,69
Total	2.480	2.815	13,49

Cúcuta, Cenabastos y La Nueva Sexta

Grupo	4 al 10 mayo	11 al 17 mayo	Variación (%)
Frutas	826	725	-12,30
Tubérculos, raíces y plátanos	1.939	1.734	-10,56
Verduras y hortalizas	1.050	900	-14,30
Otros grupos	1.147	1.406	22,64
Total	4.962	4.765	-3,97

Ipiales, Centro de Acopio

Grupo	4 al 10 mayo	11 al 17 mayo	Variación (%)
Frutas	20	20	0,00
Tubérculos, raíces y plátanos	346	474	37,11
Verduras y hortalizas	310	403	30,02
Total	676	897	32,76

Medellín, CMA y Plaza Minorista José María Villa

Grupo	4 al 10 mayo	11 al 17 mayo	Variación (%)
Frutas	4.996	4.309	-13,74
Tubérculos, raíces y plátanos	4.793	4.292	-10,44
Verduras y hortalizas	3.821	4.071	6,54
Otros grupos	6.419	5.435	-15,33
Total	20.029	18.108	-9,59

Neiva, Surabastos

Grupo	4 al 10 mayo	11 al 17 mayo	Variación (%)
Frutas	436	365	-16,14
Tubérculos, raíces y plátanos	669	665	-0,55
Verduras y hortalizas	551	557	1,26
Otros grupos	183	184	0,91
Total	1.837	1.772	-3,56

Pereira, Mercasa

Grupo	4 al 10 mayo	11 al 17 mayo	Variación (%)
Frutas	590	541	-8,37
Tubérculos, raíces y plátanos	309	267	-13,39
Verduras y hortalizas	404	379	-6,10
Otros grupos	824	632	-23,29
Total	2.126	1.819	-14,45

Tunja, Complejo de Servicios del Sur

Grupo	4 al 10 mayo	11 al 17 mayo	Variación (%)
Frutas	428	489	14,26
Tubérculos, raíces y plátanos	531	736	38,63
Verduras y hortalizas	308	276	-10,53
Otros grupos	65	40	-38,72
Total	1.332	1.541	15,65

Villavicencio, Central de Abastos de Villavicencio

Grupo	4 al 10 mayo	11 al 17 mayo	Variación (%)
Frutas	341	326	-4,23
Tubérculos, raíces y plátanos	555	675	21,53
Verduras y hortalizas	393	396	0,85
Otros grupos	137	157	14,88
Total	1.425	1.554	9,04

Lo que más sube, lo que más baja

Ciudades	Lo que más sube	Lo que más baja
Barranquilla	Cebolla junca Berlín y Aquitania, cebollín chino, zanahoria bogotana, ají topito dulce, habichuela larga, repollo blanco, mora de Castilla, melón Cantalup, azúcar sulfitada, panela cuadrada blanca.	Pepino cohombro, tomates chonto y Riogrande bu-mangués, habichuela, lechuga Batavia, pimentón, remolacha, maracuyá valluno y santandereano, mangos de azúcar y Tommy, papas criolla sucia y R-12 roja, frijol cabeza negra nacional, harina precocida de maíz.
Bogotá, D. C.	Brócoli; rábano rojo; repollo morado; espinaca; lechuga crespa verde; zanahoria; chócolo mazorca; pepino cohombro; habichuela; pimentón; berenjena; arveja verde en vaina; pera importada; pitahaya; uvas red globe nacional, verde e importada; papas superior y rubí; azúcar sulfitada.	Coliflor, remolacha, ajo nacional e importado, acelga, calabaza, ahuyamín, tomates chonto y larga vida, mandarina arrayana, guayaba pera, melón Cantalup, maracuyá, gulupa, papaya Maradol, limón Tahití y común, mango de azúcar, curuba, tangelo, tomate de árbol, arracacha amarilla, papas R-12 negra y criolla limpia y sucia, muslos de pollo y pierna pernil sin rabadilla.
Bucaramanga	Zanahoria, chócolo mazorca, coliflor, habichuela, patilla, mora de Castilla, durazno nacional, uva importada, manzana verde importada, pera importada, plátano hartón verde, azúcar sulfitada, carne de res chatas, salsa de tomate doy pack, vinagre.	Fríjol verde en vaina, pepino cohombro, repollo blanco, ahuyama, arveja verde en vaina, remolacha, pimentón verde, apio, maracuyá, melón Cantalup, mandarina común, limón común y Tahití, mango Tommy y de azúcar, uchuva, naranjas Valencia y tangelo, curuba, papas Ica-Huila y criolla limpia, yuca criolla, tilapia roja entera fresca.
Cali	Coliflor, brócoli, zanahoria, pepino cohombro, pimentón, tomates larga vida y chonto regional, lechuga Batavia, cebolla junca Aquitania, chócolo mazorca, patilla, granadilla, fresa, banano criollo, manzanas verde y roja importadas, pera importada, uva importada, papa suprema, quesos costeño y Caquetá, panela redonda morena, azúcar sulfitada, tilapia roja entera congelada.	Remolacha bogotana, zanahoria, arveja verde en vaina pastusa, frijol verde cargamanto, habichuela, cebolla junca Tenerife, cebolla cabezona blanca bogotana, maracuyá, melón Cantalup, mora de Castilla, naranja Sweet, limón Tahití y común valluno, lulo, guayaba pera, tomate de árbol, mango Tommy, papa criolla limpia, yuca Ica, calamar blanco entero, merluza filete nacional, bocachico importado congelado.
Cartagena	Zanahoria bogotana, tomate chonto, ajo importado, ají topito dulce, tomate de árbol, mora de Castilla, guayaba común.	Cebolla junca Berlín, remolacha, aguacate papelillo y común, papas única y criolla limpia.
Cúcuta	Zanahoria; cebolla puerro; pimentón; coliflor; brócoli; cebollas cabezonas blanca y roja; patilla; limón Tahití; melón Cantalup; granadilla; uva Isabela; uchuva; arracacha amarilla; yuca criolla; plátano hartón verde; frijol bolón; carne de res muchacho, paletero, murillo, lomo de brazo, chatas, bota y bola de pierna.	Ajo, habichuela, remolacha regional, cebolla junca Berlín, ahuyama, repollo verde, pepino cohombro, guayaba pera y común, curuba, guanábana, naranja común, aguacate común, ciruela roja, tomate de árbol, lulo, papa suprema y parda pastusa, queso costeño, arroz de primera.
Medellín	Acelga; brócoli; lechuga crespa verde; rábano rojo; habichuela; arveja verde en vaina; zanahoria larga vida; tomate chonto regional; pimentón verde; cebolla junca; repollo blanco; mora de Castilla; fresa; pera importada; aguacate común y papelillo; guayaba manzana; manzana royal gala importada; uchuva; papas capira y R-12 negra; azúcar sulfitada, refinada y morena; maíz amarillo cáscara importado; bocachico importado congelado.	Tomate riñón, frijol verde cargamanto, cebollas cabezonas blanca y roja importada, ajo, pimentón, repollo morado, maracuyá antioqueño y valluno, limón común y mandarino, manzana nacional, gulupa, lulo, pitahaya, papaya hawaiana y Maradol, piña gold, mango Tommy, arracacha blanca, plátanos guineo y hartón verde y maduro, tilapia en lomititos, huevo blanco y rojo tipo B, almejas sin concha, quesos costeño y campesino.
Pereira	Ahuyama; habichuela; repollo blanco; ajo; lechuga Batavia; manzanas importadas roja y royal gala; aguacate papelillo; pera importada; uvas roja y red globe nacional; piña manzana; papas rubí, única y capira.	Fríjol verde en vaina, tomate chonto, apio, cebolla cabezona blanca, maracuyá, limón Tahití, guayaba agria, mangos reina y Tommy, mandarina Oneco, papaya Maradol, curuba, banano criollo, naranja Sweet, arracacha blanca, papa criolla limpia.



Verduras y hortalizas

Mejóro la oferta de lechuga Batavia



Fuente: <http://dole.co/wp-content/uploads/2014/06/lechuga-entera.jpg>

A lo largo de la presente semana se registró un descenso en los precios mayoristas de la lechuga Batavia, en veinticuatro de los treinta y nueve mercados mayoristas donde se comercializó. De acuerdo con los comerciantes, esta situación se debió al mayor volumen de ingreso de producto fresco desde Mosquera, Madrid, Funza y Cajicá (Cundinamarca), así como de Nariño y Antioquia. En Tunja y Popayán, por ejemplo, el kilo se negoció a \$840 y a \$587, respectivamente; es decir, un 10,72 % menos respecto a la semana pasada.

De igual manera, bajaron las cotizaciones de la cebolla cabezona blanca, la remolacha, el apio, el frijol verde cargamanto y verde en vaina, la ahuyama, la cebolla junca, el ajo y el chócologo mazorca. El precio de la cebolla cabezona blanca bajó, como resultado de la buena oferta que llegó desde el Altiplano Cundiboyacense; además, a esto se sumó el producto recibido desde Ipiales, Funes y Tangua (Nariño). Lo anterior conllevó a una reducción de sus precios en veintiséis de los treinta y dos mercados donde se transó. En Medellín, por ejemplo, el kilo se negoció a \$3.524, lo que indicó una reducción del 14,32 %.

En el caso de la remolacha, sus precios disminuyeron en veintidós de los veintiocho mercados donde se cotizó. Esta situación se dio como resultado de la mayor oferta recibida desde la sabana bogotana, especialmente de municipios como Cota, Sopó, Mosquera, Cajicá y Facatativá (Cundinamarca), así como de El Santuario (Antioquia), Sogamoso y Tunja (Boyacá), donde tam-

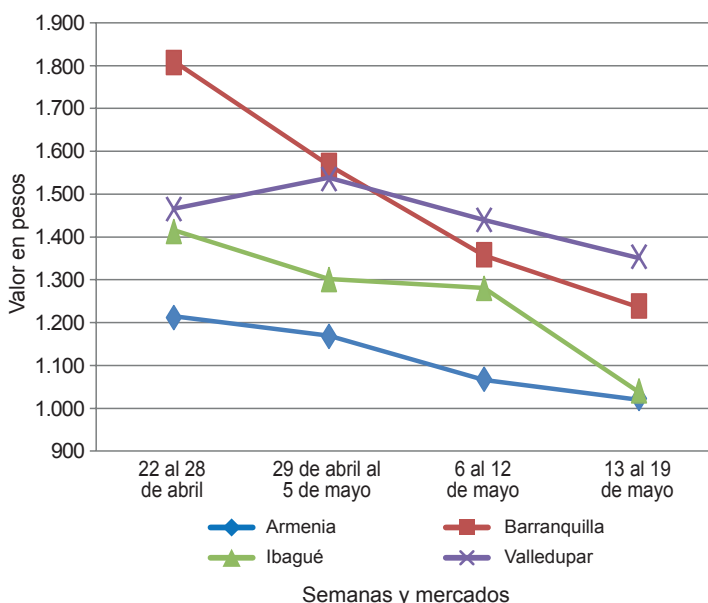
bién se adelantaron las labores de recolección con el fin de evitar mayores pérdidas debido a las lluvias.

Una situación similar se presentó para el frijol verde cargamanto; esto ante el menor nivel de demanda, aseguraron los comerciantes. Asimismo, se contó con un mayor ingreso de producto de primera calidad desde las zonas de cultivo ubicadas en Marinilla, El Santuario, El Carmen de Viboral, Granada, El Peñol, San Vicente (Antioquia), Ubaque, Fómeque y Cáqueza (Cundinamarca), lo que motivó el descenso de sus cotizaciones en veinte de los veintidós mercados donde se comercializó.

Por otro lado, para esta semana aumentaron las cotizaciones de la zanahoria, la habichuela, la coliflor, el tomate riñón y el brócoli. En el caso de la zanahoria, el aumento ocurrió en veintitrés de los treinta y un mercados donde se comercializó, situación que se debió al menor nivel de oferta que registró dicho producto desde Funza, Facatativá, Zipaquirá, Madrid, Mosquera (Cundinamarca), Samacá, Ventaquemada y Tunja (Boyacá).

Asimismo, los precios de la habichuela se incrementaron en veintisiete de los cuarenta y cuatro mercados donde se cotizó. De acuerdo con los comerciantes, esta situación se debió al menor volumen de oferta en los mercados, pues se redujo el ingreso desde Pradera, Florida, Dagua y Calima (Valle del Cauca).

Gráfico 5. Comportamiento de los precios de la lechuga Batavia 2017 (22 de abril al 19 de mayo)



Fuente: DANE, Sipsa.

Cuadro 1. Mercados mayoristas. Precios de venta de verduras y hortalizas
2017 (13 al 19 de mayo)

Productos y mercados	Pesos por kilogramo				Tendencia	Productos y mercados	Pesos por kilogramo				Tendencia
	Mínimo	Máximo	Medio	Precios			Mínimo	Máximo	Medio	Precios	
Acelga						Ajo (continuación)					
Armenia, Mercar	933	1.200	1.089	+	Medellín, Central						
Barranquilla, Barranquillita	2.500	2.600	2.533	+	Mayorista de Antioquia	5.000	6.000	5.417	--		
Bogotá, D. C., Corabastos	400	600	463	--	Pamplona (Norte de Santander)	1.250	1.875	1.563	--		
Bucaramanga, Centroabastos	1.500	1.500	1.500	=	Pasto, El Potrerillo	4.000	4.500	4.292	+		
Chiquinquirá (Boyacá)	1.333	1.833	1.604	+	Pereira, La 41	3.889	4.667	4.194	-		
Duitama (Boyacá)	1.000	1.000	1.000	=	Pereira, Mercasa	3.889	5.000	4.549	+		
Florencia (Cáqueta)	1.500	1.600	1.525	-	San Gil (Santander)	2.000	2.400	2.200	=		
Ibagué, Plaza La 21	800	1.200	973	-	Sogamoso (Boyacá)	2.000	2.000	2.000	=		
Ipiales (Nariño), Ipiales somos todos	1.500	1.500	1.500	+	Tunja, Complejo de Servicios del Sur	2.800	3.400	3.040	-		
Medellín, Central					Villavicencio, CAV	3.000	4.000	3.583	-		
Mayorista de Antioquia	1.500	2.000	1.797	+++	Ajo importado						
Neiva, Surabastos	1.250	1.875	1.526	-	Arauca (Arauca)	10.200	10.200	10.200	=		
Pamplona (Norte de Santander)	2.000	2.000	2.000	=	Armenia, Mercar	10.800	11.500	10.989	+		
Pasto, El Potrerillo	2.000	2.500	2.250	+	Barranquilla, Barranquillita	10.000	10.500	10.208	+		
Sogamoso (Boyacá)	1.000	1.000	1.000	=	Barranquilla, Granabastos	10.200	10.600	10.442	+		
Tunja, Complejo de Servicios del Sur	900	1.000	950	--	Bogotá, D. C., Corabastos	10.500	11.000	10.743	-		
Ubaté (Cundinamarca)	500	500	500	--	Bucaramanga, Centroabastos	11.000	11.000	11.000	=		
Villavicencio, CAV	800	1.200	1.011	+	Buenaventura (Valle del Cauca)	11.000	11.000	11.000	-		
Yopal (Casanare)	2.000	2.000	2.000	=	Cali, Cavasa	10.500	11.000	10.796	-		
Ahuyama					Cali, Santa Helena	10.800	11.000	10.950	-		
Arauca (Arauca)	1.000	1.000	1.000	=	Cartagena, Bazaruto	10.800	11.000	10.950	+		
Armenia, Mercar	1.000	1.200	1.028	+++	Cartago (Valle del Cauca)	10.500	11.000	10.683	+		
Barranquilla, Barranquillita	429	500	461	-	Cúcuta, Cenabastos	10.800	11.500	11.025	+		
Barranquilla, Granabastos	457	486	468	-	Ibagué, Plaza La 21	10.500	11.500	10.954	-		
Bogotá, D. C., Corabastos	1.600	1.700	1.658	+	Ipiales (Nariño), Ipiales somos todos	11.500	12.000	11.722	+		
Bucaramanga, Centroabastos	800	1.000	873	--	Manizales (Caldas)	11.000	12.000	11.292	+		
Buenaventura (Valle del Cauca)	1.000	1.000	1.000	-	Medellín, Central						
Cali, Cavasa	1.100	1.400	1.250	++	Mayorista de Antioquia	10.500	11.000	10.750	-		
Cartagena, Bazaruto	857	929	869	-	Montería (Córdoba)	10.200	10.500	10.425	+		
Cartago (Valle del Cauca)	800	1.000	950	++	Neiva, Surabastos	10.500	11.000	10.667	=		
Cúcuta, Cenabastos	800	1.000	921	-	Palmira (Valle del Cauca)	11.000	11.500	11.208	+		
Duitama (Boyacá)	608	640	624	+	Pasto, El Potrerillo	10.500	11.500	10.833	+		
Ibagué, Plaza La 21	1.000	1.200	1.167	-	Pereira, La 41	10.500	11.500	11.042	+		
Manizales (Caldas)	1.000	1.200	1.133	=	Pereira, Mercasa	10.000	11.000	10.331	-		
Medellín, Central					Popayán (Cauca)	11.000	11.500	11.333	+		
Mayorista de Antioquia	800	900	858	-	Sincelejo (Sucre)	10.400	10.600	10.478	-		
Medellín, Plaza					Tuluá (Valle del Cauca)	11.000	11.500	11.300	-		
Minorista José María Villa	1.000	1.000	1.000	-	Valledupar, Mercabastos	10.500	10.500	10.500	=		
Montería (Córdoba)	600	900	757	--	Apio						
Palmira (Valle del Cauca)	900	1.000	950	=	Arauca (Arauca)	1.667	1.667	1.667	=		
Pamplona (Norte de Santander)	1.000	1.000	1.000	-	Armenia, Mercar	650	900	783	+		
Pereira, La 41	1.000	1.300	1.117	++	Barranquilla, Barranquillita	1.200	1.300	1.233	+		
Pereira, Mercasa	1.000	1.400	1.175	++	Barranquilla, Granabastos	1.200	1.400	1.325	=		
Popayán (Cauca)	640	660	653	=	Bogotá, D. C., Corabastos	300	400	368	+		
Rionegro (Antioquia)	1.000	1.200	1.108	+	Bucaramanga, Centroabastos	833	1.000	948	-		
San Gil (Santander)	1.000	1.100	1.044	-	Cali, Cavasa	706	1.059	846	+		
Santa Marta (Magdalena)	571	571	571	+++	Cali, Santa Helena	706	706	706	=		
Sincelejo (Sucre)	500	500	500	-	Cartagena, Bazaruto	1.000	1.000	1.000	=		
Socorro (Santander)	1.000	1.100	1.050	-	Cartago (Valle del Cauca)	1.040	1.120	1.067	-		
Sogamoso (Boyacá)	700	800	761	-	Chiquinquirá (Boyacá)	500	550	531	-		
Tuluá (Valle del Cauca)	900	1.200	1.083	++	Cúcuta, Cenabastos	667	1.000	875	+		
Tunja, Complejo de Servicios del Sur	625	781	678	--	Duitama (Boyacá)	600	600	600	+		
Valledupar, Mercabastos	400	440	420	--	Ibagué, Plaza La 21	800	1.200	973	-		
Valledupar, Mercado Nuevo	500	500	500	-	Ipiales (Nariño), Ipiales somos todos	1.500	2.000	1.750	-		
Yopal (Casanare)	900	1.000	950	-	Manizales (Caldas)	960	1.280	1.160	-		
Ahuyamin (Sakata)					Marinilla (Antioquia)	250	400	323	++		
Bogotá, D. C., Corabastos	1.200	1.300	1.207	--	Medellín, Central						
Duitama (Boyacá)	1.200	1.300	1.250	+	Mayorista de Antioquia	500	700	594	+		
Florencia (Cáqueta)	1.280	1.360	1.336	+	Medellín, Plaza						
Ibagué, Plaza La 21	1.400	2.000	1.688	+	Minorista José María Villa	500	600	567	---		
Neiva, Surabastos	1.360	1.600	1.477	+	Montería (Córdoba)	700	800	746	+		
San Gil (Santander)	1.000	1.200	1.067	-	Neiva, Surabastos	1.000	1.500	1.238	-		
Sogamoso (Boyacá)	846	1.000	927	+	Pamplona (Norte de Santander)	1.000	1.167	1.056	-		
Tunja, Complejo de Servicios del Sur	1.200	1.320	1.243	-	Pereira, La 41	833	1.333	1.125	+		
Villavicencio, CAV	1.400	1.600	1.550	-	Pereira, Mercasa	833	1.167	1.021	+		
Yopal (Casanare)	1.600	1.640	1.620	++	Rionegro (Antioquia)	500	800	671	-		
Ajít topito dulce					Santa Marta (Magdalena)	800	1.000	893	-		
Barranquilla, Barranquillita	2.000	2.500	2.331	++	Sincelejo (Sucre)	800	1.000	858	+		
Cartagena, Bazaruto	875	5.000	2.512	+++	Sogamoso (Boyacá)	500	600	531	-		
Medellín, Central					Tuluá (Valle del Cauca)	1.000	1.083	1.042	-		
Mayorista de Antioquia	3.000	5.000	3.625	-	Tunja, Complejo de Servicios del Sur	500	600	507	-		
Montería (Córdoba)	1.625	1.750	1.740	+	Valledupar, Mercabastos	1.000	1.200	1.072	-		
Sincelejo (Sucre)	750	1.500	1.167	+++	Villavicencio, CAV	800	1.000	972	-		
Ajo					Arveja verde en vaina						
Bogotá, D. C., Corabastos	5.000	6.000	5.811	--	Arauca (Arauca)	4.200	4.267	4.230	+		
Chiquinquirá (Boyacá)	3.600	4.000	3.675	-	Armenia, Mercar	2.560	3.200	2.809	--		
Cúcuta, Cenabastos	800	1.800	1.196	-	Barranquilla, Barranquillita	5.500	6.000	5.800	-		
Duitama (Boyacá)	2.000	2.200	2.100	+	Barranquilla, Granabastos	4.800	5.200	5.000	-		
Ipiales (Nariño), Ipiales somos todos	4.000	4.000	4.000	+	Bogotá, D. C., Corabastos	4.000	4.800	4.279	+		
Manizales (Caldas)	4.375	5.625	5.078	-	Bucaramanga, Centroabastos	3.600	3.600	3.600	-		
					Cartago (Valle del Cauca)	3.840	4.000	3.947	=		


Cuadro 1. Mercados mayoristas. Precios de venta de verduras y hortalizas (continuación)
2017 (13 al 19 de mayo)

Productos y mercados	Pesos por kilogramo				Tendencia	Productos y mercados	Pesos por kilogramo				Tendencia
	Mínimo	Máximo	Medio	Precios			Mínimo	Máximo	Medio	Precios	
Arveja verde en vaina (continuación)						Calabacín (continuación)					
Chiquinquirá (Boyacá)	2.600	2.800	2.675	--	Ubaté (Cundinamarca)	1.000	1.000	1.000	=		
Cúcuta, Cenabastos	3.000	3.800	3.325	-	Calabaza						
Duitama (Boyacá)	2.600	2.700	2.650	-	Bogotá, D. C., Corabastos	480	600	541	--		
El Carmen de Viboral (Antioquia)	3.800	4.200	4.000	+++	Cúcuta, Cenabastos	444	444	444	=		
El Santuario (Antioquia)	3.300	4.200	3.738	+++	Medellín, Central						
Ibagué, Plaza La 21	2.700	3.200	2.913	+	Mayorista de Antioquia	800	1.000	975	+		
Ipiales (Nariño), Ipiales somos todos	2.600	3.200	2.989	+	Cebolla cabezona blanca						
Manizales (Caldas)	3.000	3.500	3.360	--	Arauca (Arauca)	2.620	2.960	2.827	+		
Marinilla (Antioquia)	3.200	4.100	3.663	+++	Armenia, Mercar	2.800	3.000	2.911	+		
Medellín, Central					Barranquilla, Barranquillita	2.920	3.000	2.983	+		
Mayorista de Antioquia	3.200	5.000	3.920	++	Barranquilla, Granabastos	3.120	3.200	3.165	-		
Medellín, Plaza					Bogotá, D. C., Corabastos	2.600	3.200	3.046	-		
Minorista José María Villa	3.600	6.000	4.635	+++	Bucaramanga, Centroabastos	2.600	3.000	2.875	-		
Neiva, Surabastos	2.800	3.600	3.130	-	Cartagena, Bazurto	3.100	3.240	3.162	-		
Palmira (Valle del Cauca)	2.600	3.400	3.023	-	Cartago (Valle del Cauca)	3.333	3.750	3.568	+		
Pamplona (Norte de Santander)	2.400	3.750	2.901	+	Chiquinquirá (Boyacá)	2.800	3.000	2.913	+		
Pereira, La 41	2.800	4.000	3.400	+	Cúcuta, Cenabastos	2.200	3.600	2.988	+		
Pereira, Mercasa	3.600	4.000	3.844	+	Duitama (Boyacá)	2.600	2.600	2.600	--		
Rionegro (Antioquia)	3.300	4.500	3.692	++	Florencia (Caquetá)	2.920	3.000	2.950	-		
San Gil (Santander)	3.200	4.000	3.609	--	Ibagué, Plaza La 21	2.600	3.200	2.939	--		
San Vicente (Antioquia)	4.200	4.500	4.350	+++	La Ceja (Antioquia)	3.800	4.000	3.917	+		
Socorro (Santander)	3.600	4.000	3.747	-	Manizales (Caldas)	3.000	3.400	3.200	-		
Sogamoso (Boyacá)	2.800	3.000	2.933	-	Medellín, Central						
Sonsón (Antioquia)	2.500	2.667	2.567	--	Mayorista de Antioquia	2.826	4.000	3.524	--		
Tuluá (Valle del Cauca)	3.040	3.200	3.147	-	Medellín, Plaza						
Tunja, Complejo de Servicios del Sur	2.800	3.600	3.140	+	Minorista José María Villa	3.000	3.300	3.101	--		
Ubaté (Cundinamarca)	2.000	2.000	2.000	--	Montería (Córdoba)	2.800	2.900	2.850	-		
Villavicencio, CAV	3.600	3.800	3.658	-	Pamplona (Norte de Santander)	2.400	3.000	2.767	+		
Yopal (Casanare)	3.125	3.333	3.229	--	Pereira, La 41	3.000	3.400	3.192	-		
Arveja verde en vaina pastusa					Pereira, Mercasa	2.600	3.000	2.847	-		
Buenaventura (Valle del Cauca)	4.000	4.000	4.000	++	Rionegro (Antioquia)	2.917	3.542	3.265	-		
Cali, Cavasa	2.200	2.800	2.500	--	San Gil (Santander)	2.800	3.000	2.878	-		
Cali, Santa Helena	3.000	3.200	3.100	--	Santa Marta (Magdalena)	2.800	3.600	3.134	-		
Manizales (Caldas)	3.000	3.500	3.333	n.d.	Sincedejo (Sucre)	3.000	3.200	3.033	-		
Medellín, Central					Socorro (Santander)	2.800	3.200	3.000	-		
Mayorista de Antioquia	3.200	4.000	3.425	n.d.	Sogamoso (Boyacá)	2.400	2.800	2.683	-		
Pasto, El Potrerillo	2.200	2.800	2.497	--	Tunja, Complejo de Servicios del Sur	2.000	2.800	2.400	--		
Popayán (Cauca)	2.700	2.900	2.813	-	Ubaté (Cundinamarca)	3.200	3.200	3.200	-		
Berenjena					Valledupar, Mercabastos	2.400	2.900	2.656	--		
Armenia, Mercar	1.500	1.800	1.767	+	Villavicencio, CAV	2.800	3.400	3.100	-		
Barranquilla, Barranquillita	500	550	513	=	Yopal (Casanare)	3.333	3.542	3.438	-		
Bogotá, D. C., Corabastos	2.400	2.800	2.555	++	Cebolla cabezona blanca bogotana						
Cartagena, Bazurto	1.375	1.500	1.438	-	Buenaventura (Valle del Cauca)	3.125	3.125	3.125	--		
Manizales (Caldas)	2.000	2.500	2.250	=	Cali, Cavasa	3.125	3.333	3.216	-		
Medellín, Central					Cali, Santa Helena	3.125	3.333	3.194	-		
Mayorista de Antioquia	1.800	2.500	2.010	+	Neiva, Surabastos	2.400	3.200	2.792	-		
Montería (Córdoba)	1.000	1.125	1.052	+	Palmira (Valle del Cauca)	3.125	3.750	3.390	-		
Sincedejo (Sucre)	583	750	694	+++	Tuluá (Valle del Cauca)	3.021	3.125	3.108	-		
Brócoli					Cebolla cabezona blanca importada						
Armenia, Mercar	2.000	2.800	2.400	+++	Cali, Cavasa	2.826	3.261	3.043	n.d.		
Barranquilla, Barranquillita	5.500	6.200	5.792	-	Ipiales (Nariño), Ipiales somos todos	2.826	3.261	3.098	-		
Barranquilla, Granabastos	4.500	5.000	4.750	=	Cebolla cabezona blanca pastusa						
Bogotá, D. C., Corabastos	3.000	6.000	4.363	+++	Buenaventura (Valle del Cauca)	2.917	2.917	2.917	-		
Bucaramanga, Centroabastos	2.500	3.500	2.889	-	Pasto, El Potrerillo	2.292	2.604	2.500	+		
Cali, Cavasa	1.800	2.500	2.063	+	Popayán (Cauca)	3.021	3.229	3.125	-		
Cali, Santa Helena	3.500	4.000	3.667	+++	Cebolla cabezona roja						
Cartagena, Bazurto	5.500	5.500	5.500	=	Bogotá, D. C., Corabastos	3.800	4.200	4.000	-		
Chiquinquirá (Boyacá)	1.500	2.000	1.700	-	Cúcuta, Cenabastos	3.750	4.583	4.271	+		
Cúcuta, Cenabastos	3.000	4.000	3.594	++	Florencia (Caquetá)	3.640	3.720	3.690	-		
Duitama (Boyacá)	1.800	2.000	1.900	+	San Gil (Santander)	4.000	4.600	4.356	-		
Ibagué, Plaza La 21	1.500	2.500	2.000	-	Cebolla cabezona roja importada						
Ipiales (Nariño), Ipiales somos todos	1.250	1.500	1.396	++	Arauca (Arauca)	2.920	3.000	2.953	+		
Manizales (Caldas)	4.000	4.667	4.111	+	Bucaramanga, Centroabastos	3.958	4.167	4.054	-		
Marinilla (Antioquia)	1.500	2.000	1.675	+	Cali, Cavasa	4.000	4.000	4.000	=		
Medellín, Central					Ipiales (Nariño), Ipiales somos todos	2.391	3.478	3.043	-		
Mayorista de Antioquia	3.500	5.000	4.083	+++	Medellín, Central						
Neiva, Surabastos	4.200	5.600	5.077	+++	Mayorista de Antioquia	3.542	5.000	4.333	--		
Palmira (Valle del Cauca)	1.500	1.667	1.542	+	Montería (Córdoba)	3.500	3.700	3.567	-		
Pamplona (Norte de Santander)	2.500	3.000	2.750	=	Cebolla cabezona roja ocañera						
Pasto, El Potrerillo	1.500	2.000	1.708	--	Barranquilla, Barranquillita	3.438	3.854	3.681	-		
Sogamoso (Boyacá)	1.500	1.600	1.517	-	Cartagena, Bazurto	4.111	4.111	4.111	=		
Tunja, Complejo de Servicios del Sur	1.400	2.000	1.613	+	Santa Marta (Magdalena)	4.255	5.714	4.972	+		
Ubaté (Cundinamarca)	3.000	3.000	3.000	+++							
Villavicencio, CAV	2.667	3.333	2.963	-							
Calabacín											
Bogotá, D. C., Corabastos	400	500	465	+							
Medellín, Central											
Mayorista de Antioquia	1.000	1.700	1.406	+							
Tunja, Complejo de Servicios del Sur	350	400	375	=							


Cuadro 1. Mercados mayoristas. Precios de venta de verduras y hortalizas (continuación)
2017 (13 al 19 de mayo)

Productos y mercados	Pesos por kilogramo				Tendencia	Productos y mercados	Pesos por kilogramo				Tendencia
	Mínimo	Máximo	Medio	Precios			Mínimo	Máximo	Medio	Precios	
Cebolla cabezona roja ocañera (continuación)						Chócolo mazorca (continuación)					
Sincelejo (Sucre)	3.333	3.556	3.399		--	Armenia, Retiro	429	500	457		-
Valledupar, Mercabastos	3.500	3.800	3.683		-	Barranquilla, Barranquillita	703	811	759		+
Valledupar, Mercado Nuevo	3.500	3.800	3.683		-	Bogotá, D. C., Corabastos	2.000	2.200	2.048		+++
Cebolla cabezona roja peruana						Bucaramanga, Centroabastos	700	1.125	937		+
Barranquilla, Barranquillita	4.333	4.444	4.422		-	Buenaventura (Valle del Cauca)	643	643	643		++
Barranquilla, Granabastos	4.333	4.667	4.504		-	Cali, Cavasa	429	500	449		+
Cartagena, Bazurto	4.130	4.348	4.275		-	Cali, Santa Helena	429	500	464		+
Sincelejo (Sucre)	3.913	4.130	3.995		-	Cartagena, Bazurto	750	750	750		=
Valledupar, Mercabastos	4.000	4.556	4.217		-	Cartago (Valle del Cauca)	950	1.000	975		=
Cebolla junca						Chiquinquirá (Boyacá)	1.200	1.200	1.200		=
Arauca (Arauca)	1.556	1.704	1.642		-	Cúcuta, Cenabastos	455	636	525		+
Armenia, Mercar	1.214	1.571	1.399		+	Duitama (Boyacá)	1.500	1.500	1.500		-
Bucaramanga, Centroabastos	1.094	1.406	1.247		-	Ibagué, Plaza La 21	640	960	790		-
Cartago (Valle del Cauca)	1.120	1.280	1.200		-	Ipiales (Nariño), Ipiales somos todos	429	714	562		-
Chiquinquirá (Boyacá)	1.458	1.542	1.469		-	Manizales (Caldas)	600	600	600		-
Florencia (Caquetá)	1.520	1.600	1.560		-	Marinilla (Antioquia)	583	792	686		-
Ipiales (Nariño), Ipiales somos todos	2.000	2.500	2.229		-	Medellín, Central					
La Ceja (Antioquia)	1.600	1.760	1.613		-	Mayorista de Antioquia	750	933	777		+
Manizales (Caldas)	1.440	1.600	1.520		++	Medellín, Plaza					
Medellín, Central						Minorista José María Villa	600	667	629		-
Mayorista de Antioquia	1.647	2.500	1.954		+	Neiva, Surabastos	1.040	1.200	1.111		+
Medellín, Plaza						Pamplona (Norte de Santander)	455	636	576		---
Minorista José María Villa	1.500	2.000	1.804		+	Pasto, El Potrerillo	357	500	417		-
Montería (Córdoba)	1.667	1.833	1.736		=	Peñol (Antioquia)	583	708	653		---
Pereira, La 41	800	1.067	867		---	Popayán (Cauca)	600	614	607		+
Pereira, Mercasa	800	867	822		---	Rionegro (Antioquia)	600	714	671		---
Rionegro (Antioquia)	1.500	2.000	1.604		-	San Gil (Santander)	1.500	1.625	1.556		-
Santa Marta (Magdalena)	1.333	1.500	1.367		-	San Vicente (Antioquia)	625	667	646		---
Sincelejo (Sucre)	1.000	1.200	1.133		++	Santa Marta (Magdalena)	800	900	833		-
Sonsón (Antioquia)	1.000	1.071	1.036		=	Sincelejo (Sucre)	460	500	476		=
Ubaté (Cundinamarca)	833	833	833		-	Socorro (Santander)	1.500	1.750	1.625		-
Valledupar, Mercabastos	1.167	1.333	1.222		---	Sogamoso (Boyacá)	1.800	2.000	1.906		-
Villavicencio, CAV	1.333	1.333	1.333		-	Sonsón (Antioquia)	550	600	575		-
Yopal (Casanare)	1.500	1.600	1.550		-	Tuluá (Valle del Cauca)	543	571	557		-
Cebolla junca Aquitania						Tunja, Complejo de Servicios del Sur	1.200	1.300	1.250		+
Barranquilla, Barranquillita	1.167	2.067	1.553		+	Ubaté (Cundinamarca)	1.200	1.200	1.200		++
Bogotá, D. C., Corabastos	1.333	1.833	1.569		+	Valledupar, Mercabastos	600	600	600		---
Bucaramanga, Centroabastos	1.094	1.406	1.247		-	Villavicencio, CAV	1.600	2.000	1.778		+
Buenaventura (Valle del Cauca)	2.500	2.500	2.500		++	Yopal (Casanare)	2.125	2.200	2.163		---
Cali, Cavasa	1.244	1.556	1.394		-	Cidra					
Cali, Cavasa	1.333	1.556	1.444		+	Bogotá, D. C., Corabastos	800	1.200	975		---
Duitama (Boyacá)	1.100	1.167	1.133		-	Marinilla (Antioquia)	550	700	625		---
Ibagué, Plaza La 21	1.280	1.600	1.480		+	Medellín, Central					
Neiva, Surabastos	1.167	1.333	1.217		---	Mayorista de Antioquia	1.000	1.500	1.363		+
San Gil (Santander)	1.520	1.760	1.662		-	Peñol (Antioquia)	300	500	428		+
Sogamoso (Boyacá)	1.167	1.167	1.167		-	San Vicente (Antioquia)	550	650	595		---
Tuluá (Valle del Cauca)	2.222	2.311	2.267		-	Villavicencio, CAV	800	1.440	1.157		---
Tunja, Complejo de Servicios del Sur	1.000	1.167	1.044		---	Cilantro					
Cebolla junca Berlín						Arauca (Arauca)	5.000	5.000	5.000		=
Barranquilla, Barranquillita	1.200	2.067	1.569		++	Armenia, Mercar	2.000	3.200	2.800		+++
Barranquilla, Granabastos	1.400	1.867	1.636		-	Barranquilla, Barranquillita	4.800	5.100	4.958		=
Cartagena, Bazurto	1.667	1.667	1.667		-	Bogotá, D. C., Corabastos	1.000	3.000	1.606		+++
Cúcuta, Cenabastos	938	1.406	1.099		---	Bucaramanga, Centroabastos	8.000	12.000	11.000		+++
Pamplona (Norte de Santander)	781	1.094	990		---	Buenaventura (Valle del Cauca)	2.000	2.000	2.000		---
Valledupar, Mercabastos	1.167	1.667	1.344		---	Cali, Cavasa	3.500	4.000	3.625		+++
Cebolla junca pastusa						Cali, Santa Helena	2.500	4.000	3.417		+++
Palmira (Valle del Cauca)	1.125	1.667	1.396		---	Cartagena, Bazurto	2.500	3.500	3.000		++
Pasto, El Potrerillo	889	1.111	941		---	Cartago (Valle del Cauca)	3.000	4.000	3.563		+
Popayán (Cauca)	1.156	1.556	1.356		-	Chiquinquirá (Boyacá)	1.750	3.750	2.844		+++
Cebolla junca Tenerife						Cúcuta, Cenabastos	5.000	8.000	6.200		+
Cali, Cavasa	1.000	1.750	1.368		-	Duitama (Boyacá)	5.000	6.000	5.500		+++
Cali, Santa Helena	1.000	1.500	1.333		-	Florencia (Caquetá)	2.800	3.000	2.925		+
Palmira (Valle del Cauca)	1.200	1.556	1.333		---	Ibagué, Plaza La 21	1.000	2.000	1.525		+++
Cebolla puerro						Ipiales (Nariño), Ipiales somos todos	400	1.400	983		---
Bogotá, D. C., Corabastos	750	1.000	850		++	La Ceja (Antioquia)	4.000	5.000	4.667		+
Cúcuta, Cenabastos	3.000	3.750	3.531		++	Manizales (Caldas)	3.200	4.000	3.733		=
Medellín, Central						Marinilla (Antioquia)	1.500	2.000	1.875		-
Mayorista de Antioquia	1.800	2.000	1.958		+	Medellín, Central					
Pamplona (Norte de Santander)	2.000	2.500	2.250		-	Mayorista de Antioquia	2.500	6.000	3.958		+
Cebollín chino						Medellín, Plaza					
Barranquilla, Barranquillita	2.200	2.500	2.367		+	Minorista José María Villa	3.000	7.000	4.698		+++
Cartagena, Bazurto	6.000	6.000	6.000		=	Montería (Córdoba)	7.000	8.000	7.417		+
Chócolo mazorca						Neiva, Surabastos	2.000	5.333	4.083		+++
Armenia, Mercar	429	571	513		-	Palmira (Valle del Cauca)	2.000	3.500	2.583		+++
						Pamplona (Norte de Santander)	1.667	1.667	1.667		+++
						Pasto, El Potrerillo	2.000	2.500	2.333		-
						Pereira, La 41	4.000	5.000	4.333		+++
						Pereira, Mercasa	3.000	4.000	3.542		+++
						Popayán (Cauca)	2.000	3.000	2.500		=
						Rionegro (Antioquia)	3.000	5.000	4.129		+++
						Santa Marta (Magdalena)	4.667	5.333	5.111		+
						Sincelejo (Sucre)	5.000	6.000	5.333		++


**Cuadro 1. Mercados mayoristas. Precios de venta de verduras y hortalizas (continuación)
2017 (13 al 19 de mayo)**

Productos y mercados	Pesos por kilogramo				Tendencia	Productos y mercados	Pesos por kilogramo				Tendencia			
	Mínimo	Máximo	Medio	Precios			Mínimo	Máximo	Medio	Precios				
Cilantro (continuación)						Frijol verde cargamanto (continuación)								
Sogamoso (Boyacá)	4.000	4.667	4.111	+++	El Santuario (Antioquia)	1.700	1.950	1.813	--	La Ceja (Antioquia)	2.000	2.500	2.283	-
Tuluá (Valle del Cauca)	3.000	3.000	3.000	+++	Marinilla (Antioquia)	1.600	2.100	1.850	---	Medellín, Central				
Tunja, Complejo de Servicios del Sur	2.500	3.750	3.017	+++	Mayorista de Antioquia	1.600	2.100	1.804	--	Medellín, Plaza				
Ubaté (Cundinamarca)	4.000	4.000	4.000	+++	Minorista José María Villa	2.000	2.300	2.139	---	Pasto, El Potrerillo	2.100	2.300	2.167	-
Valledupar, Mercabastos	2.500	2.500	2.500	--	Peñol (Antioquia)	1.800	2.200	2.038	-	Popayán (Cauca)	1.800	2.300	2.050	---
Valledupar, Mercado Nuevo	2.500	2.500	2.500	---	Rionegro (Antioquia)	2.000	2.600	2.231	--	San Vicente (Antioquia)	1.800	2.000	1.925	--
Villavicencio, CAV	1.500	3.000	2.313	+++	Sogamoso (Boyacá)	2.000	2.500	2.322	--	Sonsón (Antioquia)	1.700	1.800	1.750	---
Yopal (Casanare)	4.000	4.000	4.000	=	Tuluá (Valle del Cauca)	2.800	3.200	3.000	-	Tunja, Complejo de Servicios del Sur	2.200	2.400	2.273	-
					Villavicencio, CAV	2.200	2.800	2.483	-	Yopal (Casanare)	3.125	3.333	3.229	n.d.
Coles										Frijol verde en vaina				
Barranquilla, Barranquillita	1.800	2.000	1.925	+	Arauca (Arauca)	2.800	3.244	2.978	+	Armenia, Mercar	2.560	2.880	2.742	--
Bogotá, D. C., Corabastos	1.200	1.600	1.387	+	Barranquilla, Barranquillita	5.000	5.500	5.175	=	Barranquilla, Granabastos	3.800	4.000	3.950	=
Medellín, Central					Bucaramanga, Centroabastos	2.000	2.600	2.238	---	Bucaramanga, Centroabastos	2.000	2.600	2.238	---
Mayorista de Antioquia	800	1.000	967	+	Buenaventura (Valle del Cauca)	3.600	3.600	3.600	+	Cartago (Valle del Cauca)	2.800	3.300	3.088	-
Medellín, Plaza					Cartago (Valle del Cauca)	2.800	3.300	3.088	-	Chiquinquirá (Boyacá)	1.400	1.500	1.475	+
Minorista José María Villa	800	1.000	933	=	Cúcuta, Cenabastos	1.500	2.000	1.840	+	Cúcuta, Cenabastos	1.500	2.000	1.840	+
					Duitama (Boyacá)	1.900	2.000	1.950	+	Ibagué, Plaza La 21	2.000	2.400	2.147	---
Coliflor					Ipiales (Nariño), Ipiales somos todos	1.833	2.500	2.183	+	Ipiales (Nariño), Ipiales somos todos	1.091	2.037	1.397	+++
Armenia, Mercar	2.750	3.333	3.083	+++	Manizales (Caldas)	3.000	4.000	3.450	+	Manizales (Caldas)	2.700	3.500	3.125	-
Barranquilla, Barranquillita	6.000	6.200	6.050	=	Marinilla (Antioquia)	2.200	2.400	2.300	++	Medellín, Central				
Barranquilla, Granabastos	4.500	5.000	4.750	=	Mayorista de Antioquia	3.000	4.000	3.438	-	Neiva, Surabastos	2.500	4.000	3.013	++
Bogotá, D. C., Corabastos	1.500	1.500	1.500	--	Neiva, Surabastos	2.500	4.000	3.013	++	Palmira (Valle del Cauca)	2.600	2.800	2.733	++
Bucaramanga, Centroabastos	3.000	5.000	4.250	+	Pamplona (Norte de Santander)	2.500	3.000	2.750	+++	Pamplona (Norte de Santander)	2.500	3.000	2.750	+++
Cali, Cavasa	2.200	2.600	2.388	++	Pasto, El Potrerillo	1.500	2.000	1.917	---	Pasto, El Potrerillo	1.500	2.000	1.917	---
Cali, Santa Helena	3.500	4.000	3.667	+++	Pereira, La 41	2.917	3.000	2.958	-	Pereira, La 41	2.917	3.000	2.958	-
Cartagena, Bazurto	5.500	5.500	5.500	=	Pereira, Mercasa	2.083	2.917	2.521	+	Pereira, Mercasa	2.083	2.917	2.521	+
Cartago (Valle del Cauca)	2.400	2.800	2.600	-	Popayán (Cauca)	1.750	1.833	1.819	+	Popayán (Cauca)	1.750	1.833	1.819	+
Chiquinquirá (Boyacá)	1.800	1.800	1.800	=	Sogamoso (Boyacá)	1.500	1.700	1.622	-	Sogamoso (Boyacá)	1.500	1.700	1.622	-
Cúcuta, Cenabastos	3.000	4.000	3.594	++	Tunja, Complejo de Servicios del Sur	1.500	2.000	1.646	+	Tunja, Complejo de Servicios del Sur	1.500	2.000	1.646	+
Duitama (Boyacá)	1.900	2.000	1.950	+	Ubaté (Cundinamarca)	1.500	1.500	1.500	+++	Ubaté (Cundinamarca)	1.500	1.500	1.500	+++
Ipiales (Nariño), Ipiales somos todos	1.833	2.500	2.183	+	Villavicencio, CAV	2.400	3.000	2.500	+	Villavicencio, CAV	2.400	3.000	2.500	+
Manizales (Caldas)	3.000	4.000	3.450	+										
Marinilla (Antioquia)	2.200	2.400	2.300	++	Espinaca					Armenia, Mercar	2.111	2.444	2.333	+++
Medellín, Central					Barranquilla, Barranquillita	5.500	6.000	5.717	-	Barranquilla, Barranquillita	5.500	6.000	5.717	-
Mayorista de Antioquia	3.000	4.000	3.438	-	Barranquilla, Granabastos	4.500	5.000	4.700	=	Barranquilla, Granabastos	4.500	5.000	4.700	=
Neiva, Surabastos	2.500	4.000	3.013	++	Bogotá, D. C., Corabastos	800	1.000	924	+++	Bogotá, D. C., Corabastos	800	1.000	924	+++
Palmira (Valle del Cauca)	2.600	2.800	2.733	++	Bucaramanga, Centroabastos	2.500	3.000	2.708	-	Bucaramanga, Centroabastos	2.500	3.000	2.708	-
Pamplona (Norte de Santander)	2.500	3.000	2.750	+++	Cartagena, Bazurto	5.500	5.500	5.500	=	Cartagena, Bazurto	5.500	5.500	5.500	=
Pasto, El Potrerillo	1.500	2.000	1.917	---	Chiquinquirá (Boyacá)	1.875	1.875	1.875	=	Chiquinquirá (Boyacá)	1.875	1.875	1.875	=
Pereira, La 41	2.917	3.000	2.958	-	Duitama (Boyacá)	5.500	6.000	5.750	+++	Duitama (Boyacá)	5.500	6.000	5.750	+++
Pereira, Mercasa	2.083	2.917	2.521	+	Ibagué, Plaza La 21	1.667	2.000	1.778	-	Ibagué, Plaza La 21	1.667	2.000	1.778	-
Popayán (Cauca)	1.750	1.833	1.819	+	Ipiales (Nariño), Ipiales somos todos	1.500	1.500	1.500	+	Ipiales (Nariño), Ipiales somos todos	1.500	1.500	1.500	+
Sogamoso (Boyacá)	1.500	1.700	1.622	-	Manizales (Caldas)	3.000	3.000	3.000	=	Manizales (Caldas)	3.000	3.000	3.000	=
Tunja, Complejo de Servicios del Sur	1.500	2.000	1.646	+	Marinilla (Antioquia)	800	1.000	894	-	Marinilla (Antioquia)	800	1.000	894	-
Ubaté (Cundinamarca)	1.500	1.500	1.500	+++	Medellín, Central					Medellín, Central				
Villavicencio, CAV	2.400	3.000	2.500	+	Mayorista de Antioquia	900	1.000	975	+	Mayorista de Antioquia	900	1.000	975	+
					Medellín, Plaza					Medellín, Plaza				
Frijol verde bolo					Minorista José María Villa	1.500	1.500	1.500	++	Minorista José María Villa	1.500	1.500	1.500	++
Cúcuta, Cenabastos	2.300	3.000	2.596	-	Neiva, Surabastos	1.647	2.824	2.211	-	Neiva, Surabastos	1.647	2.824	2.211	-
Pamplona (Norte de Santander)	2.000	3.333	2.570	+	Pamplona (Norte de Santander)	2.000	3.000	2.500	+++	Pamplona (Norte de Santander)	2.000	3.000	2.500	+++
					Pasto, El Potrerillo	2.000	3.000	2.542	+	Pasto, El Potrerillo	2.000	3.000	2.542	+
Frijol verde cargamanto					Sogamoso (Boyacá)	3.333	4.000	3.593	+++	Sogamoso (Boyacá)	3.333	4.000	3.593	+++
Bogotá, D. C., Corabastos	2.200	3.000	2.556	-	Tunja, Complejo de Servicios del Sur	1.500	1.667	1.567	-	Tunja, Complejo de Servicios del Sur	1.500	1.667	1.567	-
Cali, Cavasa	2.000	3.000	2.383	--	Ubaté (Cundinamarca)	1.176	1.176	1.176	=	Ubaté (Cundinamarca)	1.176	1.176	1.176	=
Cali, Santa Helena	2.400	2.800	2.533	--	Villavicencio, CAV	1.200	1.600	1.456	-	Villavicencio, CAV	1.200	1.600	1.456	-
Chiquinquirá (Boyacá)	2.200	2.400	2.250	-	Yopal (Casanare)	4.500	5.000	4.750	--	Yopal (Casanare)	4.500	5.000	4.750	--
Duitama (Boyacá)	2.200	2.200	2.200	-										
El Carmen de Viboral (Antioquia)	1.800	2.000	1.900	++	Frijol verde en vaina					Arauca (Arauca)	2.309	2.400	2.358	+
					Armenia, Mercar	1.440	1.760	1.613	++	Armenia, Mercar	1.440	1.760	1.613	++
					Barranquilla, Barranquillita	1.250	1.750	1.425	-	Barranquilla, Barranquillita	1.250	1.750	1.425	-
					Barranquilla, Granabastos	1.200	1.400	1.288	--	Barranquilla, Granabastos	1.200	1.400	1.288	--
					Bogotá, D. C., Corabastos	2.167	2.833	2.468	+++	Bogotá, D. C., Corabastos	2.167	2.833	2.468	+++
					Bucaramanga, Centroabastos	750	1.400	1.013	+	Bucaramanga, Centroabastos	750	1.400	1.013	+
					Buenaventura (Valle del Cauca)	2.800	2.800	2.800	+++	Buenaventura (Valle del Cauca)	2.800	2.800	2.800	+++
					Cali, Cavasa	1.800	2.000	1.906	+	Cali, Cavasa	1.800	2.000	1.906	+
					Cali, Santa Helena	1.400	2.000	1.700	-	Cali, Santa Helena	1.400	2.000	1.700	-
					Cartagena, Bazurto	1.750	1.750	1.750	=	Cartagena, Bazurto	1.750	1.750	1.750	=
					Cartago (Valle del Cauca)	1.840	2.000	1.910	++	Cartago (Valle del Cauca)	1.840	2.000	1.910	++
					Chiquinquirá (Boyacá)	1.111	1.296	1.250	--	Chiquinquirá (Boyacá)	1.111	1.296	1.250	--
					Cúcuta, Cenabastos	1.250	1.500	1.375	---	Cúcuta, Cenabastos	1.250	1.500	1.375	---
					Duitama (Boyacá)	1.750	1.750	1.750	+++	Duitama (Boyacá)	1.750	1.750	1.750	+++
					El Santuario (Antioquia)	1.000	1.700	1.413	+++	El Santuario (Antioquia)	1.000	1.700	1.413	+++
					Florencia (Cauquetá)	1.200	1.280	1.227	-	Florencia (Cauquetá)	1.200	1.280	1.227	-
					Ibagué, Plaza La 21	1.600	2.000	1.950	+	Ibagué, Plaza La 21	1.600	2.000	1.950	+
					Ipiales (Nariño), Ipiales somos todos	2.500	2.500	2.500	=	Ipiales (Nariño), Ipiales somos todos	2.500	2.500	2.500	=
					La Ceja (Antioquia)	1.700	2.300	2.008	+++	La Ceja (Antioquia)	1.700	2.300	2.008	+++
					Manizales (Caldas)	1.440	1.600	1.520	-	Manizales (Caldas)	1.440	1.600	1.520	-
					Marinilla (Antioquia)	800	1.400	1.075	-	Marinilla (Antioquia)	800	1.400	1.075	-
					Medellín, Central					Medellín, Central				
					Mayorista de Antioquia	1.000	1.700	1.388	+++	Mayorista de Antioquia	1.000	1.700	1.388	+++
					Medellín, Plaza					Medellín, Plaza				
					Minorista José María Villa	1.500	2.200	1.938	+++	Minorista José María Villa	1.500	2.200	1.938	+++
					Montería (Córdoba)	1.800	2.000	1.983	+	Montería (Córdoba)	1.800	2.000	1.983	+
					Neiva, Surabastos	1.440	1.920	1.613	++	Neiva, Surabastos	1.440	1.920	1.613	++
					Palmira (Valle del Cauca)	1.400	2.000	1.658	++	Palmira (Valle del Cauca)	1.400	2.000	1.658	++
					Pamplona (Norte de Santander)	1.000	1.250	1.069	--					

Cuadro 1. Mercados mayoristas. Precios de venta de verduras y hortalizas (continuación)
2017 (13 al 19 de mayo)

Productos y mercados	Pesos por kilogramo				Tendencia	Productos y mercados	Pesos por kilogramo				Tendencia
	Mínimo	Máximo	Medio	Precios			Mínimo	Máximo	Medio	Precios	
Habichuela (continuación)						Pepino cohombro (continuación)					
Pasto, El Potrerillo	1.800	2.200	2.050		+	Cartagena, Bazurto	800	800	800		=
Pereira, La 41	1.200	1.600	1.413		+	Cartago (Valle del Cauca)	600	800	725		=
Pereira, Mercasa	1.440	1.600	1.560		+	Cúcuta, Cenabastos	400	700	550		-
Popayán (Cauca)	2.000	2.200	2.025		+	Duitama (Boyacá)	760	800	780		++
Rionegro (Antioquia)	1.100	2.000	1.421		++	Florencia (Caquetá)	760	800	790		+
San Gil (Santander)	455	1.136	737		---	Ibagué, Plaza La 21	640	800	760		=
Santa Marta (Magdalena)	1.250	2.000	1.575		-	Ipiales (Nariño), Ipiales somos todos	1.667	1.667	1.667		=
Sincelejo (Sucre)	1.800	2.500	2.033		++	La Ceja (Antioquia)	700	800	733		-
Socorro (Santander)	909	1.136	1.015		+	Manizales (Caldas)	700	900	788		-
Sogamoso (Boyacá)	1.750	2.000	1.868		+	Marinilla (Antioquia)	550	800	653		+
Sonsón (Antioquia)	1.200	1.500	1.400		-	Medellín, Central					
Tuluá (Valle del Cauca)	1.600	2.000	1.767		+	Mayorista de Antioquia	500	700	583		-
Tunja, Complejo de Servicios del Sur	1.600	1.800	1.667		-	Medellín, Plaza					
Ubaté (Cundinamarca)	3.040	3.040	3.040		+++	Minorista José María Villa	700	1.000	832		-
Valledupar, Mercabastos	1.000	1.250	1.188		-	Neiva, Surabastos	640	800	720		-
Villavicencio, CAV	1.833	2.333	2.035		+	Palmira (Valle del Cauca)	400	500	471		+
Yopal (Casanare)	2.500	2.667	2.583		+++	Pamplona (Norte de Santander)	1.000	1.400	1.183		+
						Pasto, El Potrerillo	1.000	1.400	1.233		+
Habichuela larga						Pereira, La 41	500	800	663		--
Barranquilla, Barranquillita	2.800	3.000	2.950		+	Pereira, Mercasa	600	600	600		+
Montería (Córdoba)	3.000	4.000	3.417		+	Popayán (Cauca)	615	769	731		+
						Rionegro (Antioquia)	400	600	454		+
Lechuga Batavia						San Gil (Santander)	320	400	356		-
Armenia, Mercar	933	1.067	1.022		-	Santa Marta (Magdalena)	625	1.000	875		-
Barranquilla, Barranquillita	1.200	1.300	1.233		-	Sincelejo (Sucre)	400	400	400		-
Barranquilla, Granabastos	1.200	1.400	1.275		-	Socorro (Santander)	320	400	347		=
Bogotá, D. C., Corabastos	700	1.000	853		-	Sogamoso (Boyacá)	700	800	774		+
Bucaramanga, Centroabastos	833	1.167	1.003		+	Sonsón (Antioquia)	600	700	675		++
Buenaventura (Valle del Cauca)	1.000	1.000	1.000		+	Tuluá (Valle del Cauca)	500	700	563		++
Cali, Cavasa	462	692	558		-	Tunja, Complejo de Servicios del Sur	600	680	620		-
Cali, Santa Helena	615	615	615		++	Valledupar, Mercabastos	500	800	600		-
Cartagena, Bazurto	1.333	1.333	1.333		+	Villavicencio, CAV	600	1.000	826		+
Cartago (Valle del Cauca)	1.308	1.462	1.385		+						
Chiquinquirá (Boyacá)	800	1.400	1.100		-	Pepino de rellenar					
Cúcuta, Cenabastos	833	1.000	913		+	Bogotá, D. C., Corabastos	1.083	2.000	1.479		-
Duitama (Boyacá)	1.000	1.100	1.050		+	Chiquinquirá (Boyacá)	800	1.200	1.011		--
Ibagué, Plaza La 21	960	1.200	1.093		--	Duitama (Boyacá)	933	1.000	967		-
Ipiales (Nariño), Ipiales somos todos	385	615	500		---	Ibagué, Plaza La 21	1.200	1.600	1.453		-
Manizales (Caldas)	1.400	1.800	1.617		-	Neiva, Surabastos	1.200	1.600	1.413		--
Marinilla (Antioquia)	500	600	544		+	San Gil (Santander)	1.200	1.360	1.253		-
Medellín, Central						Sogamoso (Boyacá)	1.000	1.067	1.015		-
Mayorista de Antioquia	500	750	611		-	Tunja, Complejo de Servicios del Sur	833	1.250	1.000		--
Medellín, Plaza						Ubaté (Cundinamarca)	1.000	1.000	1.000		+++
Minorista José María Villa	357	429	408		---	Villavicencio, CAV	1.500	2.200	1.800		++
Montería (Córdoba)	833	1.000	951		-	Yopal (Casanare)	2.500	2.600	2.550		+
Neiva, Surabastos	1.120	1.440	1.227		+						
Palmira (Valle del Cauca)	538	615	577		-	Perejil					
Pamplona (Norte de Santander)	833	1.000	917		=	Arauca (Arauca)	12.000	12.000	12.000		=
Pasto, El Potrerillo	538	615	564		-	Armenia, Mercar	3.750	5.000	4.458		-
Pereira, La 41	1.083	1.333	1.208		+	Barranquilla, Barranquillita	10.000	10.200	10.044		-
Pereira, Mercasa	1.167	1.333	1.257		+	Bogotá, D. C., Corabastos	2.667	4.667	3.178		-
Popayán (Cauca)	538	615	587		--	Bucaramanga, Centroabastos	3.400	4.000	3.650		-
Rionegro (Antioquia)	700	850	791		-	Chiquinquirá (Boyacá)	2.667	3.000	2.771		+
San Gil (Santander)	1.000	1.250	1.167		-	Duitama (Boyacá)	2.750	3.000	2.875		+
Santa Marta (Magdalena)	1.250	1.667	1.492		+	Ibagué, Plaza La 21	4.500	6.250	5.042		-
Sincelejo (Sucre)	800	900	833		+	Ipiales (Nariño), Ipiales somos todos	3.000	4.000	3.500		=
Sogamoso (Boyacá)	1.200	1.400	1.256		-	Manizales (Caldas)	4.000	4.000	4.000		=
Sonsón (Antioquia)	333	444	375		-	Medellín, Central					
Tuluá (Valle del Cauca)	692	692	692		-	Mayorista de Antioquia	4.000	5.000	4.500		=
Tunja, Complejo de Servicios del Sur	800	1.000	840		-	Neiva, Surabastos	4.667	6.667	6.083		-
Ubaté (Cundinamarca)	800	800	800		=	Pamplona (Norte de Santander)	2.000	2.500	2.250		-
Valledupar, Mercabastos	1.250	1.500	1.333		-	Pasto, El Potrerillo	7.000	7.500	7.208		+
Villavicencio, CAV	1.200	1.600	1.333		+	Sogamoso (Boyacá)	3.333	5.000	4.111		--
Yopal (Casanare)	2.000	2.000	2.000		-	Tunja, Complejo de Servicios del Sur	2.667	2.667	2.667		-
						Pimentón					
Lechuga crespas verde						Arauca (Arauca)	2.500	3.167	2.833		+
Arauca (Arauca)	2.000	2.000	2.000		=	Armenia, Mercar	1.500	1.800	1.608		+
Bogotá, D. C., Corabastos	1.333	2.333	1.714		+++	Barranquilla, Barranquillita	1.167	1.500	1.264		-
Cali, Cavasa	2.400	3.600	2.975		++	Barranquilla, Granabastos	1.417	1.667	1.521		=
Medellín, Central						Bogotá, D. C., Corabastos	2.400	3.300	2.757		++
Mayorista de Antioquia	1.500	2.000	1.844		+++	Bucaramanga, Centroabastos	1.333	2.000	1.651		-
Neiva, Surabastos	1.000	1.600	1.208		-	Buenaventura (Valle del Cauca)	1.714	1.714	1.714		+++
Villavicencio, CAV	4.000	5.600	4.733		+	Cali, Cavasa	1.500	1.700	1.594		+
						Cali, Santa Helena	1.600	2.000	1.800		++
Pepino cohombro						Cartagena, Bazurto	2.083	2.083	2.083		=
Arauca (Arauca)	2.455	2.727	2.561		-	Cartago (Valle del Cauca)	1.800	2.000	1.875		++
Armenia, Mercar	600	700	617		+	Chiquinquirá (Boyacá)	700	750	744		+++
Barranquilla, Barranquillita	650	875	727		-	Cúcuta, Cenabastos	1.250	1.667	1.476		++
Barranquilla, Granabastos	625	675	644		-	Duitama (Boyacá)	1.600	1.600	1.600		--
Bogotá, D. C., Corabastos	1.200	1.600	1.436		+++	Florencia (Caquetá)	1.357	1.429	1.404		-
Bucaramanga, Centroabastos	400	520	447		--	Ibagué, Plaza La 21	1.440	2.500	1.828		+
Buenaventura (Valle del Cauca)	1.200	1.200	1.200		+++	Ipiales (Nariño), Ipiales somos todos	2.500	2.500	2.500		=
Cali, Cavasa	500	567	508		++	La Ceja (Antioquia)	1.000	1.500	1.250		++
Cali, Santa Helena	500	1.000	722		++						


**Cuadro 1. Mercados mayoristas. Precios de venta de verduras y hortalizas (continuación)
2017 (13 al 19 de mayo)**

Productos y mercados	Pesos por kilogramo				Tenden- cia	Productos y mercados	Pesos por kilogramo				Tenden- cia
	Mínimo	Máximo	Medio	Precios			Mínimo	Máximo	Medio	Precios	
Pimentón (continuación)						Remolacha bogotana (continuación)					
Manizales (Caldas)	1.500	1.700	1.588	--		Cali, Santa Helena	1.000	1.167	1.083	---	
Maninilla (Antioquia)	500	750	593	--		Cartago (Valle del Cauca)	1.600	1.800	1.725	+	
Medellín, Central						Tuluá (Valle del Cauca)	1.333	1.333	1.333	--	
Mayorista de Antioquia	900	1.200	975	--		Remolacha regional					
Medellín, Plaza						Cúcuta, Cenabastos	1.000	1.600	1.311	--	
Minorista José María Villa	1.000	1.500	1.238	-		Maninilla (Antioquia)	1.100	1.300	1.213	-	
Montería (Córdoba)	2.000	2.200	2.017	-		Pamplona (Norte de Santander)	1.200	1.400	1.267	--	
Neiva, Surabastos	857	1.429	1.149	-		Repollo blanco					
Palmira (Valle del Cauca)	1.700	1.800	1.746	+++		Arauca (Arauca)	900	1.083	972	-	
Pamplona (Norte de Santander)	1.500	2.083	1.799	++		Armenia, Mercar	333	367	342	--	
Pasto, El Potrerillo	1.200	1.400	1.300	+		Barranquilla, Barranquillita	429	543	494	+	
Peñol (Antioquia)	400	800	579	-		Barranquilla, Granabastos	543	571	564	=	
Pereira, La 41	1.300	2.000	1.600	-		Bucaramanga, Centroabastos	480	640	548	--	
Pereira, Mercasa	1.500	1.500	1.500	-		Buenaventura (Valle del Cauca)	400	400	400	-	
Popayán (Cauca)	1.143	1.429	1.321	-		Cali, Cavasa	200	333	264	-	
Rionegro (Antioquia)	600	1.000	760	--		Cali, Santa Helena	267	333	322	-	
San Gil (Santander)	571	1.071	802	-		Cartagena, Bazurto	500	500	500	=	
Santa Marta (Magdalena)	1.167	1.667	1.442	-		Cartago (Valle del Cauca)	640	680	660	-	
Sincelejo (Sucre)	1.300	1.500	1.450	++		El Carmen de Viboral (Antioquia)	108	125	116	+++	
Socorro (Santander)	571	857	714	---		El Santuario (Antioquia)	125	167	138	++	
Sogamoso (Boyacá)	1.167	1.333	1.231	+		Florencia (Cauquetá)	1.143	1.200	1.162	+	
Sonsón (Antioquia)	1.400	1.700	1.550	---		La Ceja (Antioquia)	240	260	243	+	
Tuluá (Valle del Cauca)	1.300	1.500	1.363	++		Maninilla (Antioquia)	117	150	131	+	
Tunja, Complejo de Servicios del Sur	1.071	1.286	1.190	-		Medellín, Central					
Ubaté (Cundinamarca)	1.500	1.500	1.500	---		Mayorista de Antioquia	123	185	156	+	
Valledupar, Mercabastos	1.667	2.083	1.778	-		Medellín, Plaza					
Valledupar, Mercado Nuevo	1.667	2.083	1.764	-		Minorista José María Villa	154	215	179	--	
Villavicencio, CAV	1.667	2.083	1.858	++		Montería (Córdoba)	300	333	328	+	
Yopal (Casanare)	2.750	2.917	2.833	+		Palmira (Valle del Cauca)	267	333	306	-	
Pimentón verde						Pasto, El Potrerillo	283	333	307	--	
Bogotá, D. C., Corabastos	2.600	2.600	2.600	-		Pereira, La 41	400	600	500	--	
Bucaramanga, Centroabastos	769	769	769	-		Pereira, Mercasa	560	640	570	++	
Medellín, Central						Popayán (Cauca)	480	640	565	--	
Mayorista de Antioquia	2.300	2.400	2.361	+		Rionegro (Antioquia)	133	167	152	-	
Rábano rojo						Santa Marta (Magdalena)	500	643	550	+	
Armenia, Mercar	1.400	1.600	1.533	+++		Sincelejo (Sucre)	283	300	296	-	
Barranquilla, Barranquillita	4.000	4.500	4.175	=		Sonsón (Antioquia)	200	214	207	-	
Bogotá, D. C., Corabastos	1.000	1.367	1.275	+++		Tuluá (Valle del Cauca)	400	500	456	-	
Bucaramanga, Centroabastos	2.000	2.000	2.000	+		Valledupar, Mercabastos	571	714	607	+	
Cartagena, Bazurto	5.500	5.500	5.500	+		Villavicencio, CAV	667	833	715	+	
Manizales (Caldas)	3.000	3.000	3.000	=		Yopal (Casanare)	1.167	1.250	1.208	+++	
Medellín, Central						Repollo blanco bogotano					
Mayorista de Antioquia	2.000	3.000	2.333	+++		Cartago (Valle del Cauca)	433	433	433	-	
Neiva, Surabastos	3.500	4.000	3.688	-		Neiva, Surabastos	320	480	395	+	
Pamplona (Norte de Santander)	2.000	3.000	2.500	-		Pereira, La 41	400	514	445	-	
Pasto, El Potrerillo	2.000	4.000	3.000	++		Pereira, Mercasa	357	500	429	++	
Remolacha						Repollo morado					
Arauca (Arauca)	2.291	2.364	2.339	-		Bogotá, D. C., Corabastos	929	1.000	980	+++	
Armenia, Mercar	1.088	1.200	1.138	--		Bucaramanga, Centroabastos	1.200	1.500	1.333	=	
Barranquilla, Barranquillita	1.167	1.417	1.308	--		Buenaventura (Valle del Cauca)	833	833	833	-	
Barranquilla, Granabastos	1.000	1.083	1.046	--		Cali, Cavasa	750	1.000	882	++	
Bogotá, D. C., Corabastos	1.000	1.167	1.038	---		Cúcuta, Cenabastos	667	833	819	-	
Bucaramanga, Centroabastos	1.200	1.400	1.265	-		El Santuario (Antioquia)	458	500	490	n.d.	
Cartagena, Bazurto	1.367	1.500	1.440	-		Medellín, Central					
Chiquinquirá (Boyacá)	1.000	1.200	1.088	-		Mayorista de Antioquia	444	667	574	-	
Duitama (Boyacá)	1.400	1.400	1.400	-		Pamplona (Norte de Santander)	833	944	889	=	
El Santuario (Antioquia)	1.100	1.350	1.188	-		Pasto, El Potrerillo	625	750	694	-	
Florencia (Cauquetá)	1.714	1.857	1.764	-		Repollo verde					
Ibaqué, Plaza La 21	1.280	2.000	1.560	-		Bogotá, D. C., Corabastos	357	429	409	+	
Ipiales (Nariño), Ipiales somos todos	1.167	1.333	1.292	n.d.		Cúcuta, Cenabastos	300	500	400	-	
La Ceja (Antioquia)	1.400	1.700	1.492	+		Duitama (Boyacá)	500	583	542	+	
Manizales (Caldas)	2.000	2.182	2.091	=		Ipiales (Nariño), Ipiales somos todos	260	360	302	---	
Medellín, Central						Manizales (Caldas)	720	800	760	-	
Mayorista de Antioquia	1.000	1.400	1.208	+		Pamplona (Norte de Santander)	240	300	268	---	
Medellín, Plaza						San Gil (Santander)	640	720	667	++	
Minorista José María Villa	1.500	1.800	1.625	--		Sogamoso (Boyacá)	833	833	833	+++	
Montería (Córdoba)	1.400	1.500	1.417	-		Tunja, Complejo de Servicios del Sur	480	560	512	-	
Neiva, Surabastos	1.040	1.280	1.180	--		Tomate chonto					
Rionegro (Antioquia)	1.100	1.550	1.408	-		Armenia, Mercar	1.818	2.045	1.970	-	
San Gil (Santander)	1.200	1.400	1.256	-		Barranquilla, Barranquillita	1.600	1.800	1.667	-	
Santa Marta (Magdalena)	1.200	1.667	1.353	+		Barranquilla, Granabastos	2.000	2.160	2.080	+	
Sincelejo (Sucre)	1.600	1.800	1.775	+		Bogotá, D. C., Corabastos	1.818	2.182	2.034	-	
Sogamoso (Boyacá)	1.200	1.300	1.222	-		Cartagena, Bazurto	1.800	2.000	1.867	++	
Tunja, Complejo de Servicios del Sur	800	800	800	---		Cartago (Valle del Cauca)	2.300	2.500	2.400	-	
Valledupar, Mercabastos	1.000	1.333	1.201	-		Chiquinquirá (Boyacá)	1.600	1.800	1.700	+	
Villavicencio, CAV	1.167	1.333	1.295	-		Cúcuta, Cenabastos	1.458	2.083	1.708	-	
Yopal (Casanare)	1.500	1.583	1.542	+++		Duitama (Boyacá)	1.818	1.818	1.818	=	
Remolacha bogotana											
Buenaventura (Valle del Cauca)	2.000	2.000	2.000	+							
Cali, Cavasa	1.167	1.500	1.332	--							

Cuadro 1. Mercados mayoristas. Precios de venta de verduras y hortalizas (conclusión) 2017 (13 al 19 de mayo)

Productos y mercados	Pesos por kilogramo				Tendencia	Productos y mercados	Pesos por kilogramo				Tendencia
	Mínimo	Máximo	Medio				Mínimo	Máximo	Medio		
Tomate chonto (continuación)						Tomate Riogrande (continuación)					
Florencia (Caquetá)	1.840	1.920	1.880	-		Duitama (Boyacá)	1.480	1.600	1.540	-	
Ibagué, Plaza La 21	1.400	1.600	1.553	++		San Gil (Santander)	1.600	1.800	1.693	--	
Manizales (Caldas)	1.727	2.000	1.858	-		Socorro (Santander)	1.120	1.600	1.340	---	
Neiva, Surabastos	1.600	2.000	1.823	-		Sogamoso (Boyacá)	1.591	1.818	1.780	-	
Pamplona (Norte de Santander)	1.667	1.875	1.725	-		Yopal (Casanare)	2.400	2.500	2.450	++	
Peñol (Antioquia)	1.550	1.800	1.679	+		Tomate Riogrande bumangués					
Pereira, La 41	1.800	2.300	2.054	-		Barranquilla, Barranquillita	1.800	1.920	1.860	--	
Pereira, Mercasa	1.300	2.200	1.908	--		Barranquilla, Granabastos	2.364	2.500	2.451	+	
Santa Bárbara (Antioquia)	1.300	1.500	1.431	+		Cartagena, Bazurto	2.500	2.727	2.576	+	
Santa Marta (Magdalena)	1.800	2.000	1.880	-		Zanahoria					
Sincelejo (Sucre)	1.600	2.500	2.028	++		Arauca (Arauca)	1.300	1.367	1.328	+	
Sogamoso (Boyacá)	1.591	1.818	1.768	-		Armenia, Mercar	2.000	2.500	2.255	+++	
Tunja, Complejo de Servicios del Sur	1.591	1.818	1.803	-		Bogotá, D. C., Corabastos	2.167	2.667	2.501	+++	
Ubaté (Cundinamarca)	2.000	2.000	2.000	--		Bucaramanga, Centroabastos	2.000	2.750	2.396	+++	
Valledupar, Mercabastos	1.400	2.000	1.800	+		Buenaventura (Valle del Cauca)	1.455	1.455	1.455	+	
Valledupar, Mercado Nuevo	1.400	2.000	1.833	+		Cali, Cavasa	1.091	1.636	1.347	-	
Tomate chonto regional						Cali, Santa Helena	1.091	1.545	1.295	--	
Buenaventura (Valle del Cauca)	2.800	2.800	2.800	++		Cartago (Valle del Cauca)	2.167	2.333	2.267	+++	
Cali, Cavasa	2.000	2.700	2.388	-		Chiquinquirá (Boyacá)	1.667	1.833	1.750	+++	
Cali, Santa Helena	2.000	2.500	2.267	+		Cúcuta, Cenabastos	1.833	2.333	2.000	++	
El Carmen de Viboral (Antioquia)	1.800	1.800	1.800	+++		Duitama (Boyacá)	2.500	2.667	2.583	+++	
La Ceja (Antioquia)	1.500	2.000	1.850	++		Florencia (Caquetá)	1.857	2.000	1.950	+++	
Marinilla (Antioquia)	1.500	1.800	1.663	+		Ibagué, Plaza La 21	2.000	2.400	2.173	++	
Medellín, Central						Ipiales (Nariño), Ipiales somos todos	800	1.100	1.008	-	
Mayorista de Antioquia	1.900	2.500	2.083	++		Manizales (Caldas)	2.258	2.419	2.319	++	
Medellín, Plaza						Neiva, Surabastos	1.427	1.600	1.524	+	
Minorista José María Villa	1.800	2.000	1.844	+		Palmira (Valle del Cauca)	1.127	1.273	1.200	-	
Montería (Córdoba)	1.300	1.400	1.358	+		Pamplona (Norte de Santander)	1.167	1.667	1.519	-	
Palmira (Valle del Cauca)	2.400	3.000	2.688	+		Pasto, El Potrerillo	727	1.273	959	-	
Peñol (Antioquia)	1.450	1.700	1.589	+		Popayán (Cauca)	983	1.250	1.092	+	
Rionegro (Antioquia)	1.300	2.000	1.638	++		San Gil (Santander)	2.400	2.800	2.567	+++	
Sonsón (Antioquia)	1.400	1.600	1.475	+		Santa Marta (Magdalena)	2.083	2.667	2.455	+++	
Tuluá (Valle del Cauca)	2.300	2.400	2.375	+		Sincelejo (Sucre)	1.500	1.750	1.625	++	
Tomate larga vida						Sogamoso (Boyacá)	2.167	2.667	2.333	+++	
Bogotá, D. C., Corabastos	2.250	2.750	2.555	-		Sonsón (Antioquia)	960	1.000	970	-	
Cali, Cavasa	2.400	2.500	2.471	-		Tuluá (Valle del Cauca)	2.000	2.167	2.097	++	
Cali, Santa Helena	2.500	2.700	2.583	++		Tunja, Complejo de Servicios del Sur	2.167	2.667	2.467	+++	
Medellín, Central						Ubaté (Cundinamarca)	2.000	2.000	2.000	n.d.	
Mayorista de Antioquia	3.000	4.000	3.639	+		Valledupar, Mercabastos	2.167	3.000	2.519	+++	
Neiva, Surabastos	2.000	2.400	2.147	-		Villavicencio, CAV	1.833	2.500	2.208	+	
Pasto, El Potrerillo	2.600	2.800	2.671	+++		Yopal (Casanare)	2.417	2.500	2.458	+++	
Popayán (Cauca)	2.533	2.667	2.567	-		Zanahoria bogotana					
Sogamoso (Boyacá)	1.750	2.000	1.944	-		Barranquilla, Barranquillita	2.167	2.467	2.317	++	
Tunja, Complejo de Servicios del Sur	2.250	2.500	2.300	-		Barranquilla, Granabastos	2.300	2.667	2.465	++	
Villavicencio, CAV	1.750	2.000	1.906	--		Buenaventura (Valle del Cauca)	1.667	1.667	1.667	-	
Tomate riñón						Cali, Cavasa	2.167	2.500	2.326	++	
Arauca (Arauca)	2.261	2.391	2.333	+		Cali, Santa Helena	2.333	2.333	2.333	+++	
Armenia, Mercar	2.500	2.800	2.717	+		Cartagena, Bazurto	1.833	2.583	2.299	++	
Bucaramanga, Centroabastos	2.273	2.273	2.273	=		Cúcuta, Cenabastos	2.333	3.000	2.576	++	
Cartago (Valle del Cauca)	3.500	3.700	3.600	+		Pereira, La 41	2.000	2.333	2.208	++	
Ipiales (Nariño), Ipiales somos todos	2.045	2.045	2.045	+++		Pereira, Mercasa	1.833	2.333	2.058	+	
Manizales (Caldas)	2.200	2.500	2.350	+		Zanahoria larga vida					
Medellín, Central						El Carmen de Viboral (Antioquia)	1.111	1.111	1.111	+++	
Mayorista de Antioquia	2.000	3.000	2.367	---		El Santuario (Antioquia)	1.111	1.167	1.116	+++	
Sincelejo (Sucre)	2.900	3.000	2.983	+		La Ceja (Antioquia)	1.300	1.600	1.483	+++	
Tomate riñón valluno						Marinilla (Antioquia)	1.200	1.367	1.314	+	
Pereira, La 41	2.800	3.000	2.850	+		Medellín, Central					
Pereira, Mercasa	2.800	2.800	2.800	-		Mayorista de Antioquia	1.000	1.333	1.139	+++	
Tomate Riogrande						Medellín, Plaza					
Bucaramanga, Centroabastos	1.818	2.273	2.057	-		Minorista José María Villa	1.222	1.667	1.361	++	
						Montería (Córdoba)	647	1.333	1.092	--	
						Rionegro (Antioquia)	1.147	1.294	1.209	+	

Tendencias:

- (---) Variación mayor al -20 %
- (--) Variación entre -10 % y -20 %
- (-) Variación entre 0 % y -10 %

- (=) Variación igual a 0 %
- (+) Variación entre 0 % y 10 %
- (+ +) Variación entre 10 % y 20 %
- (+++) Variación mayor al 20 %
- (n.d.) No determinado



Frutas frescas

Bajó la cotización de la naranja Valencia



Fuente: DANE.

A lo largo de la presente semana se redujeron las cotizaciones de la naranja Valencia en veintiocho mercados donde se negoció a lo largo de la semana. Los comerciantes afirmaron que se incrementó el abastecimiento procedente de Armenia, Calarcá, La Tebaida, Montenegro (Quindío), Rionegro (Santander), Puerto López, Granada y Villavicencio (Meta), donde iniciaron las labores de cosechas. En Armenia y Bucaramanga, por ejemplo, el kilo se vendió a \$427 y a \$605, respectivamente; 11,28 %, en promedio, menos que la semana anterior.

De la misma forma, bajaron las cotizaciones del maracuyá, los limones común y Tahití, los mangos Tommy y de azúcar, la papaya Maradol, las piñas gold y perolera, las mandarinas Oneco y común y la curuba. En el caso del maracuyá, el descenso en el precio se registró en treinta y uno de los treinta y dos mercados en los que se negoció, debido a que ingresó una mayor cantidad desde Dabeiba, Cañasgordas (Antioquia), Tuluá, Bolívar, San Pedro, Trujillo, Candelaria (Valle del Cauca), Simacota, Cepitá (Santander), Colombia, Rivera y Guadalupe (Huila). En Bogotá D. C., por ejemplo, la reducción superó el 15,00 %, en promedio, y el kilo se vendió a \$2.063.

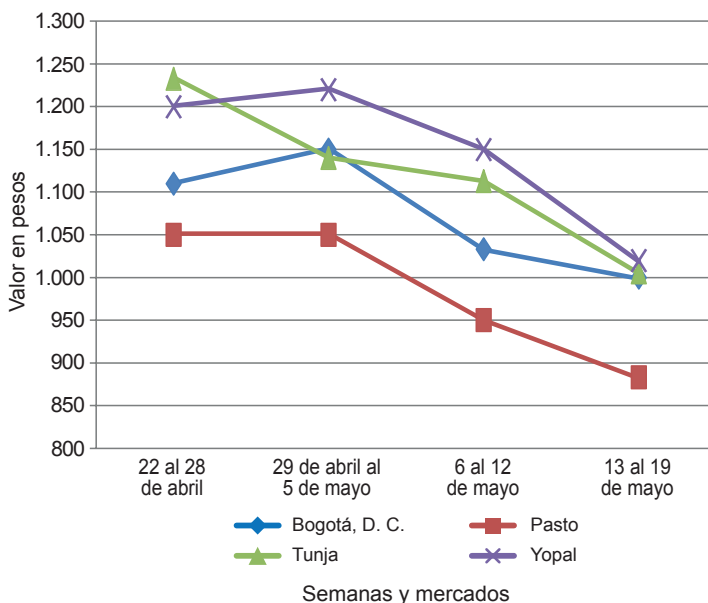
Igualmente, cayó el precio del tomate de árbol ante la buena producción en los cultivos establecidos en Santa Rosa de Osos, Sonsón (Antioquia), Sogamoso, Tunja (Boyacá), Quetame, Guayabetal, Fusagasugá, San Bernardo, Cabrera (Cundinamarca) y Cácuta (Norte de San-

tander); en Cúcuta e Ibagué, el kilo se vendió a \$2.028 y a \$1.583, es decir, un 8,81 %, en promedio, menos que la semana anterior. Asimismo, bajó la cotización mayorista del limón común ante el buen ingreso de carga desde Cepitá, Girón, Socorro, Lebrija (Santander), Ciénaga (Magdalena), La Pintada, Támesis, Venecia (Antioquia) y Tolima; esto provocó el descenso de sus precios en veinte de los veintiséis mercados donde se negoció.

En contraste, subieron los precios mayoristas de la pera importada y las manzanas royal gala y verde importadas, la granadilla, la mora de Castilla y la patilla. En el caso de la pera importada, el alza se presentó en veinticinco de los treinta y cinco mercados donde se negoció esta semana. Lo anterior obedeció a que se contó con menor cantidad de fruta de primera calidad procedente Chile. En Pereira, por ejemplo, el aumento fue del 9,68 %, en promedio, por lo que el kilo se negoció a \$3.683.

También subió la cotización de la granadilla, pues las lluvias en Valle del Cauca y Antioquia han dificultado la recolección y el transporte de la misma, a lo que se sumó la menor producción en Córdoba (Nariño), Sibundoy (Putumayo) y Huila. El incremento se presentó en veinte de los veintinueve mercados donde se ofreció la fruta esta semana. En Cali y Pasto, por ejemplo, el alza superó el 10,00 %, ofreciéndose el kilo a \$3.333 y a \$2.415, respectivamente.

Gráfico 6. Comportamiento de los precios de la naranja Valencia
2017 (22 de abril al 19 de mayo)



Fuente: DANE, Sipsa.

Cuadro 2. Mercados mayoristas. Precios de venta de frutas frescas 2017 (13 al 19 de mayo)

Productos y mercados	Pesos por kilogramo				Tendencia	Productos y mercados	Pesos por kilogramo				Tendencia				
	Mínimo	Máximo	Medio	Precios			Mínimo	Máximo	Medio	Precios					
Aguacate común						Banano criollo (continuación)									
Arauca (Arauca)	4.000	4.000	4.000	=	Buenaventura (Valle del Cauca)	1.222	1.222	1.222	+	Barranquilla, Barranquillita	4.000	4.000	4.000	=	
Barranquilla, Barranquillita	4.000	4.000	4.000	=	Cali, Cavasa	1.111	1.222	1.171	+	Bucaramanga, Centroabastos	2.000	2.500	2.250	-	
Bucaramanga, Centroabastos	2.000	2.500	2.250	-	Cali, Santa Helena	944	1.000	991	+	Buenaventura (Valle del Cauca)	4.000	4.000	4.000	+++	
Buenaventura (Valle del Cauca)	4.000	4.000	4.000	+++	Cartago (Valle del Cauca)	1.080	1.200	1.160	-	Cartagena, Bazaruto	2.000	2.500	2.250	-	
Cartagena, Bazaruto	2.000	2.500	2.250	-	Cúcuta, Cenabastos	2.000	2.200	2.063	+	Cúcuta, Cenabastos	2.500	4.000	3.069	-	
Cúcuta, Cenabastos	2.500	4.000	3.069	-	Cúcuta, La Nueva Sexta	1.000	1.333	1.174	--	Ibagué, Plaza La 21	2.000	2.500	2.250	+	
Ibagué, Plaza La 21	2.000	2.500	2.250	+	Florencia (Caquetá)	1.400	1.440	1.420	-	La Ceja (Antioquia)	1.500	2.000	1.742	+	
La Ceja (Antioquia)	1.500	2.000	1.742	+	Ibagué, Plaza La 21	1.300	1.500	1.367	+	Medellín, Central					
Medellín, Central					Ipiales (Nariño), Ipiales somos todos	741	741	741	+	Mayorista de Antioquia	1.700	2.000	1.940	++	
Mayorista de Antioquia	1.700	2.000	1.940	++	La Ceja (Antioquia)	800	1.000	933	+	Medellín, Plaza					
Medellín, Plaza					Manizales (Caldas)	1.200	1.400	1.300	-	Minorista José María Villa	1.800	2.000	1.961	+	
Minorista José María Villa	1.800	2.000	1.961	+	Medellín, Central					Montería (Córdoba)	1.100	1.240	1.202	-	
Montería (Córdoba)	1.100	1.240	1.202	-	Mayorista de Antioquia	1.000	1.000	1.000	-	Neiva, Surabastos	1.714	2.571	1.976	+	
Neiva, Surabastos	1.714	2.571	1.976	+	Medellín, Plaza					Palmira (Valle del Cauca)	2.000	2.300	2.117	+	
Palmira (Valle del Cauca)	2.000	2.300	2.117	+	Minorista José María Villa	900	900	900	+	Santa Bárbara (Antioquia)	800	1.400	1.138	--	
Santa Bárbara (Antioquia)	800	1.400	1.138	--	Neiva, Surabastos	1.400	1.600	1.462	-	Sincelejo (Sucre)	2.000	2.000	2.000	=	
Sincelejo (Sucre)	2.000	2.000	2.000	=	Palmira (Valle del Cauca)	1.200	1.300	1.229	+	Tuluá (Valle del Cauca)	1.500	1.600	1.567	=	
Tuluá (Valle del Cauca)	1.500	1.600	1.567	=	Pamplona (Norte de Santander)	2.000	2.000	2.000	=	Tunja, Complejo de Servicios del Sur	2.250	2.500	2.392	-	
Tunja, Complejo de Servicios del Sur	2.250	2.500	2.392	-	Pereira, La 41	1.200	1.300	1.283	+	Valledupar, Mercado Nuevo	2.000	2.500	2.089	-	
Valledupar, Mercado Nuevo	2.000	2.500	2.089	-	Pereira, Mercasa	1.000	1.300	1.158	-	Villavicencio, CAV	3.000	3.500	3.139	-	
Villavicencio, CAV	3.000	3.500	3.139	-	Popayán (Cauca)	1.200	1.300	1.217	-						
					Rionegro (Antioquia)	900	1.100	986	=	Aguacate Hass					
					San Gil (Santander)	560	680	622	-	Bogotá, D. C., Corabastos	4.000	4.500	4.222	-	
					Santa Bárbara (Antioquia)	400	600	513	-	Chiquinquirá (Boyacá)	2.000	2.500	2.354	-	
					Socorro (Santander)	640	800	720	+++	La Ceja (Antioquia)	2.000	2.300	2.192	=	
					Sogamoso (Boyacá)	1.300	1.350	1.331	-	Medellín, Central					
					Sonsón (Antioquia)	750	1.000	875	+	Mayorista de Antioquia	2.500	3.000	2.828	+	
					Tuluá (Valle del Cauca)	1.000	1.100	1.025	=	Rionegro (Antioquia)	2.700	2.900	2.788	+	
					Tunja, Complejo de Servicios del Sur	1.750	1.800	1.775	=	San Gil (Santander)	4.000	5.000	4.378	+	
									San Vicente (Antioquia)	3.000	3.300	3.167	++		
									Socorro (Santander)	4.000	4.200	4.100	=		
									Sonsón (Antioquia)	2.800	3.000	2.900	+		
									Tunja, Complejo de Servicios del Sur	2.500	2.800	2.650	n.d.		
									Aguacate papelillo						
									Armenia, Mercar	3.000	3.500	3.317	-		
									Armenia, Retiro	2.500	3.000	2.722	-		
									Barranquilla, Barranquillita	4.700	4.900	4.811	+		
									Bogotá, D. C., Corabastos	4.000	4.800	4.535	-		
									Bucaramanga, Centroabastos	3.000	3.500	3.250	-		
									Buenaventura (Valle del Cauca)	3.000	3.000	3.000	--		
									Cali, Cavasa	3.300	3.800	3.488	+		
									Cali, Santa Helena	3.500	3.500	3.500	-		
									Cartagena, Bazaruto	3.800	4.000	3.933	--		
									Cartago (Valle del Cauca)	3.500	4.000	3.833	-		
									Chiquinquirá (Boyacá)	3.000	3.000	3.000	-		
									Duitama (Boyacá)	4.500	4.500	4.500	+		
									Florencia (Caquetá)	4.200	4.600	4.450	+		
									Ibagué, Plaza La 21	2.500	3.000	2.792	--		
									Manizales (Caldas)	3.000	3.500	3.200	=		
									Medellín, Central						
									Mayorista de Antioquia	3.300	3.600	3.383	+		
									Neiva, Surabastos	4.000	4.500	4.167	+		
									Palmira (Valle del Cauca)	3.200	3.400	3.317	-		
									Pereira, La 41	3.000	3.800	3.467	-		
									Pereira, Mercasa	3.500	3.800	3.725	+		
									Popayán (Cauca)	3.600	3.800	3.733	-		
									Rionegro (Antioquia)	3.400	3.700	3.513	-		
									Santa Bárbara (Antioquia)	2.000	2.500	2.175	n.d.		
									Sogamoso (Boyacá)	4.200	4.500	4.383	-		
									Tunja, Complejo de Servicios del Sur	4.200	4.500	4.363	-		
									Villavicencio, CAV	4.500	5.000	4.708	-		
									Badea						
									Bucaramanga, Centroabastos	1.000	1.250	1.125	=		
									Neiva, Surabastos	1.600	2.000	1.713	-		
									Banano bocadillo						
									Duitama (Boyacá)	1.375	1.438	1.406	+		
									Medellín, Central						
									Mayorista de Antioquia	1.000	1.100	1.033	-		
									Santa Bárbara (Antioquia)	750	833	792	+		
									Sogamoso (Boyacá)	1.200	1.250	1.231	-		
									Tunja, Complejo de Servicios del Sur	1.400	1.500	1.450	+		
									Banano criollo						
									Arauca (Arauca)	1.222	1.444	1.333	+		
									Armenia, Mercar	900	1.000	950	-		
									Armenia, Retiro	680	800	724	-		
									Bogotá, D. C., Corabastos	1.700	1.900	1.799	-		
									Bucaramanga, Centroabastos	1.600	1.900	1.813	+		
									Banano urabá						
									Barranquilla, Barranquillita	570	660	613	+		
									Bogotá, D. C., Corabastos	1.000	1.150	1.051	-		
									Bucaramanga, Centroabastos	1.100	1.250	1.156	+		
									Chiquinquirá (Boyacá)	1.100	1.150	1.129	+		
									Duitama (Boyacá)	1.050	1.100	1.075	+		
									Medellín, Central						
									Mayorista de Antioquia	1.000	1.000	1.000	=		
									Medellín, Plaza						
									Minorista José María Villa	500	600	567	+		
									Pamplona (Norte de Santander)	1.250	1.400	1.308	-		
									Sincelejo (Sucre)	420	420	420	=		
									Sogamoso (Boyacá)	1.000	1.000	1.000	+		
									Tunja, Complejo de Servicios del Sur	1.150	1.250	1.185	-		
									Valledupar, Mercabastos	300	350	329	+		
									Villavicencio, CAV	680	760	725	-		
									Borojó						
									Bogotá, D. C., Corabastos	3.000	3.500	3.260	+		
									Bucaramanga, Centroabastos	3.300	4.000	3.606	-		
									Cúcuta, Cenabastos	3.000	4.000	3.469	-		
									Medellín, Central						
									Mayorista de Antioquia	2.500	2.800	2.688	-		
									Montería (Córdoba)	5.500	5.500	5.500	=		
									Pamplona (Norte de Santander)	6.000	7.000	6.500	+		
									Villavicencio, CAV	4.000	5.000	4.417	+		
									Breva						
									Armenia, Mercar	3.200	3.200	3.200	=		
									Bucaramanga, Centroabastos	2.000	2.600	2.192	-		
									Ibagué, Plaza La 21	2.400	2.400	2.400	=		
									Medellín, Central						
									Mayorista de Antioquia	3.000	3.000	3.000	=		
									Ciruela importada						


Cuadro 2. Mercados mayoristas. Precios de venta de frutas frescas (continuación)
2017 (13 al 19 de mayo)

Productos y mercados	Pesos por kilogramo				Tendencia	Productos y mercados	Pesos por kilogramo				Tendencia
	Mínimo	Máximo	Medio	Precios			Mínimo	Máximo	Medio	Precios	
Coco						Fresa					
Armenia, Mercar	2.133	2.267	2.200		=	(continuación)					
Barranquilla, Barranquillita	2.400	2.600	2.533		-	Ipiales (Nariño), Ipiales somos todos	3.200	3.600	3.244		+
Bogotá, D. C., Corabastos	3.333	3.500	3.398		-	Manizales (Caldas)	4.000	5.000	4.500		=
Bucaramanga, Centroabastos	4.333	4.333	4.333		-	Medellín, Central					
Cali, Cavasa	1.818	1.818	1.818		-	Mayorista de Antioquia	5.000	7.500	5.743		++
Cali, Santa Helena	1.250	1.292	1.264		-	Medellín, Plaza					
Cartagena, Bazurto	1.900	2.000	1.992		+	Minorista José María Villa	4.000	4.500	4.333		=
Cartago (Valle del Cauca)	2.133	2.200	2.178		=	Montería (Córdoba)	3.600	4.000	3.900		-
Cúcuta, Cenabastos	1.400	1.800	1.592		+	Neiva, Surabastos	3.200	3.800	3.475		+
Manizales (Caldas)	2.903	3.097	3.000		=	Pasto, El Potrerillo	3.500	4.000	3.750		=
Medellín, Central						Pereira, Mercasa	3.600	3.800	3.667		=
Mayorista de Antioquia	4.808	5.500	5.154		=	San Gil (Santander)	3.600	4.700	4.100		+
Montería (Córdoba)	4.000	4.200	4.133		-	San Vicente (Antioquia)	6.000	6.500	6.138		++
Palmira (Valle del Cauca)	1.889	1.889	1.889		-	Sincelejo (Sucre)	3.400	3.600	3.544		+
Pereira, La 41	2.133	2.267	2.233		+	Socorro (Santander)	3.800	4.200	4.000		+
Pereira, Mercasa	2.133	2.133	2.133		-	Sogamoso (Boyacá)	3.800	4.000	3.878		-
Sincelejo (Sucre)	2.400	2.500	2.450		-	Tunja, Complejo de Servicios del Sur	3.733	4.000	3.973		-
Valledupar, Mercado Nuevo	2.500	2.500	2.500		=	Villavicencio, CAV	4.000	4.400	4.217		+
						Yopal (Casanare)	4.500	5.000	4.750		-
Curuba						Granadilla					
Armenia, Mercar	1.400	1.500	1.478		+	Armenia, Mercar	3.200	3.333	3.267		+
Barranquilla, Barranquillita	1.520	1.760	1.636		-	Barranquilla, Barranquillita	6.000	6.200	6.067		=
Bogotá, D. C., Corabastos	1.136	1.364	1.232		--	Bogotá, D. C., Corabastos	4.000	4.333	4.196		+
Bucaramanga, Centroabastos	1.000	1.400	1.268		++	Bucaramanga, Centroabastos	4.071	5.000	4.375		-
Buenaventura (Valle del Cauca)	3.000	3.000	3.000		+++	Cali, Santa Helena	3.333	3.333	3.333		++
Cali, Cavasa	1.250	1.500	1.402		+	Cartagena, Bazurto	3.846	3.846	3.846		=
Cartagena, Bazurto	1.760	1.760	1.760		=	Cartago (Valle del Cauca)	4.000	4.333	4.111		-
Cartago (Valle del Cauca)	2.200	2.600	2.400		-	Chiquinquirá (Boyacá)	3.667	4.000	3.900		+++
Chiquinquirá (Boyacá)	1.500	1.750	1.625		-	Cúcuta, Cenabastos	3.214	3.929	3.512		+
Cúcuta, Cenabastos	1.250	1.833	1.596		-	Duitama (Boyacá)	3.929	4.286	4.107		+
Duitama (Boyacá)	1.200	1.400	1.300		+	Florencia (Caquetá)	2.400	2.667	2.533		+++
Ibagué, Plaza La 21	1.000	1.120	1.020		-	Ibagué, Plaza La 21	1.867	2.667	2.133		-
Ipiales (Nariño), Ipiales somos todos	1.000	1.083	1.014		-	Ipiales (Nariño), Ipiales somos todos	2.533	2.667	2.607		+
Manizales (Caldas)	1.500	1.500	1.500		-	Manizales (Caldas)	4.000	4.000	4.000		n.d.
Medellín, Central						Medellín, Central					
Mayorista de Antioquia	1.200	1.200	1.200		=	Mayorista de Antioquia	3.077	6.000	4.419		+
Neiva, Surabastos	1.400	1.600	1.517		-	Neiva, Surabastos	2.667	3.667	3.056		+
Pamplona (Norte de Santander)	1.042	1.250	1.109		++	Pamplona (Norte de Santander)	2.500	2.857	2.679		=
Pereira, La 41	1.600	1.700	1.650		=	Pasto, El Potrerillo	2.000	2.667	2.415		++
Pereira, Mercasa	1.000	1.800	1.550		-	Popayán (Cauca)	2.333	2.400	2.356		+
San Gil (Santander)	1.400	1.600	1.484		-	Rionegro (Antioquia)	3.846	5.769	4.674		++
Socorro (Santander)	1.400	1.600	1.507		-	San Gil (Santander)	4.286	5.000	4.643		+
Sogamoso (Boyacá)	1.304	1.391	1.319		-	Socorro (Santander)	2.643	3.929	3.202		---
Sonsón (Antioquia)	700	800	725		-	Sogamoso (Boyacá)	3.571	4.286	3.948		+
Tuluá (Valle del Cauca)	1.200	1.200	1.200		=	Tuluá (Valle del Cauca)	4.333	4.333	4.333		-
Tunja, Complejo de Servicios del Sur	909	1.136	971		--	Tunja, Complejo de Servicios del Sur	3.846	4.615	4.327		+
Valledupar, Mercabastos	1.400	1.760	1.620		+	Ubaté (Cundinamarca)	4.667	4.667	4.667		n.d.
Villavicencio, CAV	1.200	1.400	1.287		--	Valledupar, Mercabastos	4.643	5.000	4.786		n.d.
						Villavicencio, CAV	3.333	4.667	4.278		+
						Yopal (Casanare)	4.667	4.800	4.733		-
Durazno importado						Guanábana					
Neiva, Surabastos	9.375	9.375	9.375		=	Arauca (Arauca)	5.000	5.000	5.000		=
Valledupar, Mercado Nuevo	8.500	8.500	8.500		=	Armenia, Mercar	2.300	2.600	2.417		+
						Bogotá, D. C., Corabastos	3.000	3.300	3.097		-
						Bucaramanga, Centroabastos	2.800	3.400	3.019		+
						Cali, Cavasa	2.400	2.500	2.492		+
						Chiquinquirá (Boyacá)	1.500	1.800	1.763		+
						Cúcuta, Cenabastos	2.800	3.500	3.035		-
						Duitama (Boyacá)	2.500	2.600	2.550		+
						Ibagué, Plaza La 21	1.800	2.500	2.117		+
						Ipiales (Nariño), Ipiales somos todos	2.080	2.400	2.193		-
						La Ceja (Antioquia)	2.000	2.200	2.083		--
						Manizales (Caldas)	1.600	2.000	1.800		-
						Medellín, Central					
						Mayorista de Antioquia	1.800	2.200	2.063		-
						Medellín, Plaza					
						Minorista José María Villa	1.500	1.800	1.725		-
						Pamplona (Norte de Santander)	3.500	4.000	3.750		+
						Pasto, El Potrerillo	2.400	2.600	2.500		+
						Pereira, La 41	2.000	2.500	2.183		+
						Pereira, Mercasa	1.800	2.000	1.875		-
						Popayán (Cauca)	2.400	2.500	2.475		=
						San Gil (Santander)	3.000	3.200	3.111		=
						Santa Bárbara (Antioquia)	1.000	1.400	1.250		--
						Socorro (Santander)	3.300	3.500	3.400		-
						Sogamoso (Boyacá)	2.400	3.000	2.594		-
						Tuluá (Valle del Cauca)	1.200	1.400	1.283		+
						Tunja, Complejo de Servicios del Sur	2.500	2.800	2.650		+
						Valledupar, Mercabastos	3.500	4.000	3.756		+
						Villavicencio, CAV	3.000	3.500	3.304		-
Fresa											
Armenia, Mercar	5.000	5.600	5.400		=						
Bogotá, D. C., Corabastos	4.400	5.000	4.697		+						
Bucaramanga, Centroabastos	3.600	4.000	3.850		+						
Cali, Cavasa	4.000	4.000	4.000		+						
Cali, Santa Helena	5.000	6.000	5.500		+						
Cartago (Valle del Cauca)	3.400	3.600	3.550		=						
Chiquinquirá (Boyacá)	5.000	5.500	5.188		+						
Cúcuta, Cenabastos	3.000	4.500	3.972		+						
Duitama (Boyacá)	3.200	3.400	3.300		-						
Ibagué, Plaza La 21	4.000	5.000	4.333		-						

**Cuadro 2. Mercados mayoristas. Precios de venta de frutas frescas (continuación)
2017 (13 al 19 de mayo)**

Productos y mercados	Pesos por kilogramo				Tendencia	Productos y mercados	Pesos por kilogramo				Tendencia			
	Mínimo	Máximo	Medio				Mínimo	Máximo	Medio					
Guayaba agria						Higo (continuación)								
Armenia, Mercar	2.500	3.200	2.928	-	Medellín, Central									
Cartago (Valle del Cauca)	2.600	2.900	2.750	-	Mayorista de Antioquia	4.500	5.500	5.031	-	Sonsón (Antioquia)	4.000	4.000	4.000	=
Manizales (Caldas)	2.000	2.500	2.350	+	Kiwi									
Montería (Córdoba)	1.520	1.800	1.673	--	Bogotá, D. C., Corabastos	4.500	5.000	4.743	-	Bucaramanga, Centroabastos	4.000	5.000	4.688	-
Pereira, La 41	2.500	3.000	2.833	-	Cali, Cavasa	4.500	5.000	4.738	-	Cali, Santa Helena	4.000	4.000	4.000	=
Pereira, Mercasa	1.800	2.600	2.258	---	Chiquinquirá (Boyacá)	5.000	5.000	5.000	=	Cúcuta, Cenabastos	6.000	7.000	6.417	+
Sincelejo (Sucre)	2.200	2.800	2.467	--	Duitama (Boyacá)	6.000	6.000	6.000	+	Ibagué, Plaza La 21	4.000	5.000	4.583	+
Guayaba Atlántico					Manizales (Caldas)	4.800	6.000	5.300	+	Medellín, Central				
Barranquilla, Barranquillita	1.400	1.480	1.418	+	Mayorista de Antioquia	4.500	5.000	4.708	+	Neiva, Surabastos	4.000	5.500	4.500	+
Guayaba común					Pamplona (Norte de Santander)	8.000	8.000	8.000	=	Pasto, El Potrerillo	5.000	6.111	5.556	-
Barranquilla, Barranquillita	1.480	1.600	1.523	-	Pereira, La 41	4.800	6.000	5.250	-	Pereira, Mercasa	4.800	5.600	5.117	+
Cartagena, Bazurto	1.600	1.800	1.733	+	Popayán (Cauca)	4.300	4.400	4.325	-	San Gil (Santander)	5.000	6.000	5.667	=
Chiquinquirá (Boyacá)	800	920	895	+	Socorro (Santander)	5.000	6.000	5.667	=	Sogamoso (Boyacá)	6.000	6.500	6.194	+
Cúcuta, Cenabastos	1.167	1.500	1.292	--	Tuluá (Valle del Cauca)	5.000	5.200	5.100	+	Tunja, Complejo de Servicios del Sur	5.111	5.556	5.511	+
Santa Marta (Magdalena)	1.360	2.000	1.736	-	Villavicencio, CAV	4.500	5.500	5.092	+	Limón común				
Sincelejo (Sucre)	1.500	1.600	1.550	-	Arauca (Arauca)	860	1.000	920	-	Armenia, Mercar	1.500	2.000	1.817	-
Valledupar, Mercabastos	1.200	1.600	1.394	--	Bogotá, D. C., Corabastos	1.286	1.714	1.567	--	Bucaramanga, Centroabastos	800	1.000	913	--
Guayaba manzana					Bucaramanga, Mercados del centro	1.000	1.000	1.000	-	Cartago (Valle del Cauca)	2.000	2.300	2.088	+
Cartago (Valle del Cauca)	1.600	1.700	1.650	+	Chiquinquirá (Boyacá)	1.429	1.429	1.429	n.d.	Cúcuta, Cenabastos	2.000	2.500	2.125	-
Manizales (Caldas)	2.000	2.500	2.250	+	Cúcuta, La Nueva Sexta	1.667	2.500	2.240	+	Florencia (Cauca)	2.000	2.080	2.027	+
Medellín, Central					Ibagué, Plaza La 21	857	1.286	1.083	---	Ipiales (Nariño), Ipiales somos todos	1.250	1.250	1.250	=
Mayorista de Antioquia	2.200	2.500	2.300	+	Medellín, Central					Mayorista de Antioquia	1.143	1.500	1.323	--
Rionegro (Antioquia)	2.400	2.600	2.472	-	Medellín, Plaza					Minorista José María Villa	1.300	1.300	1.300	-
Tuluá (Valle del Cauca)	1.400	1.600	1.500	=	Montería (Córdoba)	1.214	1.429	1.339	-	Neiva, Surabastos	1.280	1.600	1.510	-
Guayaba pera					Neiva, Surabastos	2.000	2.000	2.000	+	Pamplona (Norte de Santander)	1.800	2.000	1.917	-
Armenia, Mercar	1.000	1.300	1.147	++	Pereira, Mercasa	1.800	2.000	1.875	-	Rionegro (Antioquia)	1.800	2.000	1.875	-
Barranquilla, Barranquillita	1.800	2.000	1.888	+	San Gil (Santander)	1.000	1.400	1.249	--	San Gil (Santander)	1.000	1.000	1.000	-
Barranquilla, Granabastos	1.800	2.200	2.000	=	Sincelejo (Sucre)	1.000	1.000	1.000	-	Socorro (Santander)	1.000	1.200	1.107	+
Bogotá, D. C., Corabastos	1.786	2.143	1.959	---	Tunja, Complejo de Servicios del Sur	1.440	1.600	1.520	---	Tuluá (Valle del Cauca)	1.400	1.500	1.483	+
Bucaramanga, Centroabastos	1.000	1.200	1.135	-	Valledupar, Mercabastos	1.322	1.542	1.419	--	Tunja, Complejo de Servicios del Sur	1.440	1.600	1.520	---
Buenaventura (Valle del Cauca)	3.000	3.000	3.000	+++	Vallidupar, Mercado Nuevo	1.000	1.200	1.133	--	Villavicencio, CAV	1.400	1.800	1.583	--
Cali, Cavasa	1.300	1.400	1.381	-	Villavicencio, CAV	1.400	1.800	1.583	--	Limón común Ciénaga				
Cali, Santa Helena	1.200	1.300	1.275	--	Barranquilla, Barranquillita	1.188	1.500	1.394	-	Santa Marta (Magdalena)	800	1.200	920	-
Cartagena, Bazurto	2.000	2.200	2.100	+	Sincelejo (Sucre)	1.250	1.250	1.250	=	Valledupar, Mercado Nuevo	1.200	1.400	1.233	---
Cartago (Valle del Cauca)	1.300	1.300	1.300	=	Valledupar, Mercado Nuevo	1.200	1.400	1.233	---	Limón común valluno				
Chiquinquirá (Boyacá)	1.300	2.000	1.488	--	Buenaventura (Valle del Cauca)	3.500	3.500	3.500	++	Cali, Cavasa	1.667	1.917	1.724	--
Cúcuta, Cenabastos	1.364	2.045	1.723	--	Cali, Cavasa	1.667	1.917	1.724	--	Cali, Santa Helena	1.500	2.000	1.792	-
Duitama (Boyacá)	1.800	1.900	1.850	+	Palmira (Valle del Cauca)	2.333	2.500	2.403	-	Tuluá (Valle del Cauca)	1.667	1.833	1.708	-
Ibagué, Plaza La 21	1.200	1.600	1.400	-	Limón común mandarino					Armenia, Mercar	900	1.000	950	++
Ipiales (Nariño), Ipiales somos todos	1.700	2.000	1.833	+	Armenia, Mercar	900	1.000	950	++	Ibagué, Plaza La 21	600	750	688	-
La Ceja (Antioquia)	1.000	1.200	1.067	+	La Ceja (Antioquia)	800	1.300	1.050	++	La Ceja (Antioquia)	800	1.300	1.050	++
Manizales (Caldas)	1.200	1.500	1.300	++	Medellín, Central					Medellín, Central				
Medellín, Central					Mayorista de Antioquia	1.000	1.400	1.177	--	Medellín, Central				
Mayorista de Antioquia	1.200	1.400	1.275	-	Medellín, Plaza					Mayorista de Antioquia	1.000	1.400	1.177	--
Medellín, Plaza					Minorista José María Villa	1.000	1.200	1.072	---	Medellín, Plaza				
Minorista José María Villa	900	1.300	1.082	--	Peñol (Antioquia)	1.000	1.400	1.250	+	Minorista José María Villa	1.000	1.200	1.072	---
Neiva, Surabastos	1.200	2.500	1.767	---	Pereira, Mercasa	1.000	1.500	1.175	-	Peñol (Antioquia)	1.000	1.400	1.250	+
Palmira (Valle del Cauca)	1.400	1.500	1.429	+	Limón común valluno					Pereira, Mercasa	1.000	1.500	1.175	-
Pamplona (Norte de Santander)	1.591	1.818	1.705	=	Buenaventura (Valle del Cauca)	3.500	3.500	3.500	++	Cali, Cavasa	1.667	1.917	1.724	--
Pasto, El Potrerillo	1.500	1.800	1.633	-	Cali, Cavasa	1.667	1.917	1.724	--	Cali, Santa Helena	1.500	2.000	1.792	-
Pereira, La 41	1.000	1.200	1.133	-	Cali, Santa Helena	1.500	2.000	1.792	-	Palmira (Valle del Cauca)	2.333	2.500	2.403	-
Pereira, Mercasa	1.000	1.300	1.133	-	Palmira (Valle del Cauca)	2.333	2.500	2.403	-	Tuluá (Valle del Cauca)	1.667	1.833	1.708	-
Popayán (Cauca)	1.150	1.250	1.238	+	Limón común valluno					Limón común valluno				
Rionegro (Antioquia)	1.500	1.600	1.555	-	Buenaventura (Valle del Cauca)	3.500	3.500	3.500	++	Cali, Cavasa	1.667	1.917	1.724	--
San Gil (Santander)	1.600	1.680	1.644	+	Cali, Cavasa	1.667	1.917	1.724	--	Cali, Santa Helena	1.500	2.000	1.792	-
Socorro (Santander)	2.200	2.300	2.233	+	Cali, Santa Helena	1.500	2.000	1.792	-	Palmira (Valle del Cauca)	2.333	2.500	2.403	-
Sogamoso (Boyacá)	1.500	1.800	1.583	---	Palmira (Valle del Cauca)	2.333	2.500	2.403	-	Tuluá (Valle del Cauca)	1.667	1.833	1.708	-
Tuluá (Valle del Cauca)	1.400	1.500	1.483	+	Tuluá (Valle del Cauca)	1.667	1.833	1.708	-	Limón común mandarino				
Tunja, Complejo de Servicios del Sur	1.100	1.600	1.253	--	Armenia, Mercar	900	1.000	950	++	Armenia, Mercar	900	1.000	950	++
de Servicios del Sur	1.800	1.800	1.800	-	Ibagué, Plaza La 21	600	750	688	-	Ibagué, Plaza La 21	600	750	688	-
Ubaté (Cundinamarca)	1.200	1.800	1.496	--	La Ceja (Antioquia)	800	1.300	1.050	++	La Ceja (Antioquia)	800	1.300	1.050	++
Villavicencio, CAV	1.200	1.800	1.496	--	Medellín, Central					Medellín, Central				
Yopal (Casanare)	2.500	2.600	2.550	n.d.	Mayorista de Antioquia	1.000	1.400	1.177	--	Mayorista de Antioquia	1.000	1.400	1.177	--
Guayaba pera valluna					Medellín, Plaza					Medellín, Plaza				
Medellín, Central					Minorista José María Villa	1.000	1.200	1.072	---	Minorista José María Villa	1.000	1.200	1.072	---
Mayorista de Antioquia	1.700	1.900	1.766	-	Peñol (Antioquia)	1.000	1.400	1.250	+	Peñol (Antioquia)	1.000	1.400	1.250	+
Gulupa					Pereira, Mercasa	1.000	1.500	1.175	-	Pereira, Mercasa	1.000	1.500	1.175	-
Bogotá, D. C., Corabastos	1.467	2.133	1.798	--	Limón común mandarino					Armenia, Mercar	900	1.000	950	++
Medellín, Central					Armenia, Mercar	900	1.000	950	++	Ibagué, Plaza La 21	600	750	688	-
Mayorista de Antioquia	1.300	1.500	1.471	--	Ibagué, Plaza La 21	600	750	688	-	La Ceja (Antioquia)	800	1.300	1.050	++
Neiva, Surabastos	1.600	2.400	1.843	-	La Ceja (Antioquia)	800	1.300	1.050	++	Medellín, Central				
Peñol (Antioquia)	1.200	1.800	1.423	++	Medellín, Central					Mayorista de Antioquia	1.000	1.400	1.177	--
Sonsón (Antioquia)	1.200	1.200	1.200	-	Mayorista de Antioquia	1.000	1.400	1.177	--	Medellín, Plaza				
Higo					Medellín, Plaza					Minorista José María Villa	1.000	1.200	1.072	---
Bogotá, D. C., Corabastos	7.500	8.000	7.667	+	Minorista José María Villa	1.000	1.200	1.072	---	Peñol (Antioquia)	1.000	1.400	1.250	+
					Peñol (Antioquia)	1.000	1.400	1.250	+	Pereira, Mercasa	1.000	1.500	1.175	-
					Pereira, Mercasa	1.000	1.500	1.175	-					


Cuadro 2. Mercados mayoristas. Precios de venta de frutas frescas (continuación)
2017 (13 al 19 de mayo)

Productos y mercados	Pesos por kilogramo				Tendencia	Productos y mercados	Pesos por kilogramo				Tendencia
	Mínimo	Máximo	Medio	Precios			Mínimo	Máximo	Medio	Precios	
Limón mandarino (continuación)						Mandarina arrayana (continuación)					
Santa Bárbara (Antioquia)	500	800	619		---	Cali, Santa Helena	1.500	1.750	1.667		-
Villavicencio, CAV	1.200	1.600	1.350		-	Chiquinquirá (Boyacá)	1.600	1.600	1.600		=
Yopal (Casanare)	1.250	1.400	1.325		--	Duitama (Boyacá)	1.400	1.400	1.400		---
Limón Tahití						Ibagué, Plaza La 21	1.400	1.400	1.400		=
Armenia, Mercar	1.300	1.500	1.456		--	Neiva, Surabastos	1.818	2.500	2.246		-
Barranquilla, Barranquillita	1.167	1.500	1.384		--	Pasto, El Potrerillo	2.500	2.750	2.542		+
Bogotá, D. C., Corabastos	1.714	2.143	1.924		--	Popayán (Cauca)	1.400	1.440	1.430		-
Bucaramanga, Centroabastos	1.200	1.400	1.300		-	San Gil (Santander)	880	1.200	1.084		-
Bucaramanga, Mercados del centro	1.200	1.200	1.200		-	Socorro (Santander)	1.000	1.480	1.240		--
Cali, Cavasa	1.400	1.700	1.494		---	Tuluá (Valle del Cauca)	1.500	1.600	1.546		--
Cali, Santa Helena	1.700	2.100	1.867		--	Tunja, Complejo de Servicios del Sur	1.364	2.045	1.682		--
Cartagena, Bazurto	1.760	2.200	1.990		-	Ubaté (Cundinamarca)	1.750	1.750	1.750		++
Cartago (Valle del Cauca)	1.400	1.600	1.525		=	Villavicencio, CAV	1.200	1.600	1.398		--
Chiquinquirá (Boyacá)	2.143	2.143	2.143		=	Mandarina común					
Cúcuta, Cenabastos	1.364	2.045	1.761		+	Arauca (Arauca)	3.000	3.100	3.050		-
Duitama (Boyacá)	1.400	1.600	1.500		--	Barranquilla, Barranquillita	2.500	2.708	2.616		+
Manizales (Caldas)	1.500	1.700	1.575		--	Bucaramanga, Centroabastos	1.304	2.174	1.549		---
Medellín, Central						Cartagena, Bazurto	2.727	2.727	2.727		=
Mayorista de Antioquia	1.800	2.200	2.021		-	Cúcuta, Cenabastos	1.400	1.800	1.678		+
Medellín, Plaza						Cúcuta, La Nueva Sexta	1.600	1.600	1.600		--
Minorista José María Villa	2.000	2.300	2.042		++	Ipiales (Nariño), Ipiales somos todos	1.500	1.750	1.592		--
Neiva, Surabastos	1.760	2.400	2.133		--	Montería (Córdoba)	800	840	813		-
Palмира (Valle del Cauca)	1.700	2.000	1.879		-	San Gil (Santander)	1.280	1.600	1.502		-
Pamplona (Norte de Santander)	1.458	1.750	1.611		--	Santa Bárbara (Antioquia)	500	700	621		---
Pasto, El Potrerillo	1.100	1.500	1.350		++	Santa Marta (Magdalena)	2.083	2.500	2.292		---
Pereira, La 41	1.200	2.000	1.563		-	Sincedejo (Sucre)	2.400	2.400	2.400		=
Pereira, Mercasa	1.000	1.500	1.317		---	Socorro (Santander)	1.200	1.600	1.393		--
Rionegro (Antioquia)	1.800	2.300	2.058		+	Tunja, Complejo de Servicios del Sur	1.500	2.000	1.683		--
San Gil (Santander)	1.520	1.600	1.573		+	Valledupar, Mercabastos	1.800	1.920	1.840		n.d.
Santa Bárbara (Antioquia)	700	1.200	894		---	Mandarina Oneco					
Socorro (Santander)	880	1.280	1.093		+	Armenia, Mercar	1.000	1.300	1.142		---
Sogamoso (Boyacá)	1.591	1.955	1.811		--	Armenia, Retiro	680	1.100	844		--
Tunja, Complejo de Servicios del Sur	1.600	1.800	1.627		--	Cali, Cavasa	1.600	2.200	1.958		--
Ubaté (Cundinamarca)	2.045	2.045	2.045		--	Cali, Santa Helena	1.500	1.750	1.650		-
Villavicencio, CAV	1.400	1.800	1.600		--	Cartago (Valle del Cauca)	1.800	2.000	1.933		-
Lulo						Ibagué, Plaza La 21	1.400	1.400	1.400		-
Arauca (Arauca)	3.000	3.300	3.167		-	Manizales (Caldas)	1.200	1.700	1.438		-
Armenia, Mercar	2.200	2.500	2.342		=	Medellín, Central					
Barranquilla, Barranquillita	3.500	4.000	3.733		-	Mayorista de Antioquia	2.200	2.500	2.408		-
Barranquilla, Granabastos	3.400	3.600	3.500		=	Medellín, Plaza					
Bogotá, D. C., Corabastos	2.000	2.600	2.272		-	Minorista José María Villa	1.600	2.000	1.744		--
Bucaramanga, Centroabastos	2.400	2.800	2.563		-	Pereira, Mercasa	1.200	2.000	1.500		--
Buenaventura (Valle del Cauca)	3.000	3.000	3.000		++	Rionegro (Antioquia)	2.000	2.700	2.388		+
Cali, Cavasa	1.900	2.300	2.113		+	Santa Bárbara (Antioquia)	500	1.000	767		-
Cali, Santa Helena	1.700	2.000	1.867		--	Mango común					
Cartagena, Bazurto	3.500	4.000	3.667		=	Ibagué, Plaza La 21	480	600	560		-
Cartago (Valle del Cauca)	2.400	2.500	2.488		+	Medellín, Central					
Chiquinquirá (Boyacá)	1.667	1.833	1.792		+	Mayorista de Antioquia	600	800	686		+
Cúcuta, Cenabastos	3.000	3.500	3.147		-	Medellín, Plaza					
Duitama (Boyacá)	2.280	2.400	2.340		+	Minorista José María Villa	700	1.000	761		+
Florencia (Cauquetá)	2.160	2.240	2.210		-	Neiva, Surabastos	600	960	713		-
Ibagué, Plaza La 21	2.400	2.400	2.400		+	Pereira, La 41	900	1.000	950		+++
Ipiales (Nariño), Ipiales somos todos	1.500	1.500	1.500		-	Pereira, Mercasa	700	900	800		=
Manizales (Caldas)	2.000	2.500	2.225		-	Santa Bárbara (Antioquia)	400	600	468		---
Medellín, Central						Mango costeño					
Mayorista de Antioquia	2.200	2.600	2.429		-	Medellín, Central					
Medellín, Plaza						Mayorista de Antioquia	800	800	800		=
Minorista José María Villa	2.200	2.800	2.506		--	Mango de azúcar					
Neiva, Surabastos	2.000	2.400	2.142		+	Barranquilla, Barranquillita	880	1.280	1.130		---
Palмира (Valle del Cauca)	2.300	2.500	2.404		-	Bogotá, D. C., Corabastos	1.000	1.200	1.022		--
Pamplona (Norte de Santander)	2.500	3.000	2.931		+++	Bucaramanga, Centroabastos	680	800	770		--
Pasto, El Potrerillo	1.522	1.957	1.720		-	Cúcuta, Cenabastos	1.000	1.333	1.100		+
Pereira, La 41	2.000	2.500	2.113		+	Duitama (Boyacá)	818	909	864		---
Pereira, Mercasa	2.000	2.200	2.050		+	Medellín, Central					
Popayán (Cauca)	1.800	2.000	1.900		-	Mayorista de Antioquia	1.500	1.600	1.567		-
San Gil (Santander)	2.200	2.400	2.333		=	Medellín, Plaza					
Santa Marta (Magdalena)	3.600	3.600	3.600		+	Minorista José María Villa	1.000	1.300	1.083		+
Sincedejo (Sucre)	2.700	2.800	2.783		+	San Gil (Santander)	560	800	702		-
Socorro (Santander)	2.000	2.400	2.200		-	Sogamoso (Boyacá)	720	800	787		---
Sogamoso (Boyacá)	2.080	2.400	2.269		++	Tunja, Complejo de Servicios del Sur	818	909	897		--
Tuluá (Valle del Cauca)	2.200	2.300	2.238		+	Villavicencio, CAV	1.200	1.400	1.292		-
Tunja, Complejo de Servicios del Sur	2.391	2.609	2.500		+	Mango manzano					
Valledupar, Mercabastos	2.600	3.000	2.844		-	Arauca (Arauca)	2.400	2.480	2.440		-
Villavicencio, CAV	2.000	2.200	2.125		--	Armenia, Mercar	700	700	700		=
Yopal (Casanare)	2.750	4.000	3.438		--	Buenaventura (Valle del Cauca)	1.200	1.200	1.200		=
Mandarina arrayana											
Bogotá, D. C., Corabastos	1.727	2.500	1.992		---						
Buenaventura (Valle del Cauca)	1.500	1.500	1.500		---						
Cali, Cavasa	1.600	2.200	1.958		--						

Cuadro 2. Mercados mayoristas. Precios de venta de frutas frescas (continuación)
2017 (13 al 19 de mayo)

Productos y mercados	Pesos por kilogramo				Tendencia	Productos y mercados	Pesos por kilogramo				Tendencia
	Mínimo	Máximo	Medio				Mínimo	Máximo	Medio		
Mango manzano (continuación)						Manzana roja importada (continuación)					
Cartago (Valle del Cauca)	1.100	1.400	1.225		++	Cúcuta, Cenabastos	3.750	4.000	3.979		+
Duitama (Boyacá)	818	1.000	909		---	Duitama (Boyacá)	4.500	4.500	4.500		+
Florencia (Cauquetá)	920	960	933		--	Florencia (Cauquetá)	3.684	3.789	3.737		-
Manizales (Caldas)	1.300	2.000	1.633		+	Ibagué, Plaza La 21	3.684	4.211	3.947		-
Medellín, Central						La Ceja (Antioquia)	3.579	3.684	3.649		-
Mayorista de Antioquia	1.000	1.000	1.000		=	Manizales (Caldas)	3.684	3.947	3.829		-
Pereira, La 41	700	900	800		+	Medellín, Central					
Pereira, Mercasa	700	800	750		+	Mayorista de Antioquia	3.684	4.474	4.167		+
Sogamoso (Boyacá)	720	800	787		-	Montería (Córdoba)	4.211	4.737	4.561		+
Tunja, Complejo de Servicios del Sur	909	1.000	918		--	Neiva, Surabastos	3.947	4.316	4.132		-
Ubaté (Cundinamarca)	667	833	750		n.d.	Palmira (Valle del Cauca)	3.684	3.947	3.794		+
Mango reina						Pamplona (Norte de Santander)	4.250	4.500	4.375		+
Armenia, Mercar	600	600	600		=	Pasto, El Potrerillo	3.158	4.211	3.544		+
Chiquinquirá (Boyacá)	1.000	1.000	1.000		=	Pereira, La 41	3.684	4.211	4.035		++
Ibagué, Plaza La 21	720	720	720		++	Pereira, Mercasa	4.000	4.211	4.140		++
Manizales (Caldas)	1.000	1.400	1.200		=	Popayán (Cauca)	3.895	4.000	3.947		+
Pereira, Mercasa	400	600	525		--	Rionegro (Antioquia)	3.947	4.316	4.187		+
Mango Tommy						San Gil (Santander)	4.000	4.500	4.200		+
Barranquilla, Barranquillita	1.040	1.480	1.300		--	Santa Marta (Magdalena)	3.900	3.900	3.900		-
Bogotá, D. C., Corabastos	1.364	1.818	1.594		-	Sincelejo (Sucre)	4.500	4.750	4.708		+
Bucaramanga, Centroabastos	880	1.000	970		--	Socorro (Santander)	3.900	4.000	3.933		=
Bucaramanga, Mercados del centro	1.000	1.120	1.060		--	Sogamoso (Boyacá)	4.000	4.250	4.097		+
Buenaventura (Valle del Cauca)	1.200	1.200	1.200		=	Tuluá (Valle del Cauca)	4.211	4.316	4.263		=
Cali, Cavasa	1.320	1.600	1.439		-	Tunja, Complejo de Servicios del Sur	4.211	4.474	4.342		=
Cali, Santa Helena	1.200	1.480	1.313		-	Valledupar, Mercado Nuevo	4.211	4.211	4.211		=
Cartagena, Bazurto	1.400	1.400	1.400		n.d.	Villavicencio, CAV	4.211	4.474	4.397		+
Cartago (Valle del Cauca)	1.333	1.500	1.417		++	Yopal (Casanare)	4.842	4.947	4.895		+
Chiquinquirá (Boyacá)	833	1.364	1.098		---	Manzana royal gala importada					
Cúcuta, Cenabastos	1.600	2.200	1.900		-	Armenia, Mercar	3.421	3.421	3.421		+
Duitama (Boyacá)	1.000	1.136	1.068		---	Bogotá, D. C., Corabastos	3.421	3.684	3.558		+
Ibagué, Plaza La 21	720	1.000	900		+	Bucaramanga, Centroabastos	3.150	3.400	3.253		+
Ipiales (Nariño), Ipiales somos todos	1.160	1.280	1.219		-	Cali, Cavasa	3.421	3.684	3.553		+
La Ceja (Antioquia)	1.000	1.500	1.300		+	Cali, Santa Helena	3.421	3.684	3.640		+
Manizales (Caldas)	1.500	2.000	1.767		-	Cartago (Valle del Cauca)	3.158	3.421	3.289		+
Medellín, Central						Chiquinquirá (Boyacá)	3.684	3.947	3.849		+
Mayorista de Antioquia	1.100	1.200	1.154		-	Cúcuta, Cenabastos	3.500	3.750	3.604		+
Medellín, Plaza						Duitama (Boyacá)	3.500	3.750	3.625		=
Minorista José María Villa	1.000	1.200	1.100		+	Florencia (Cauquetá)	3.789	3.895	3.842		=
Neiva, Surabastos	880	1.000	970		-	Ibagué, Plaza La 21	3.684	3.947	3.772		-
Palmira (Valle del Cauca)	1.600	1.800	1.697		-	Ipiales (Nariño), Ipiales somos todos	3.421	3.684	3.585		-
Pasto, El Potrerillo	1.200	1.800	1.433		+	La Ceja (Antioquia)	2.895	3.421	3.202		+
Pereira, La 41	800	1.300	1.125		+	Manizales (Caldas)	3.263	3.684	3.493		+
Pereira, Mercasa	800	1.000	958		--	Medellín, Central					
Popayán (Cauca)	971	1.280	1.110		-	Mayorista de Antioquia	3.158	3.684	3.437		+
Rionegro (Antioquia)	1.500	1.700	1.544		-	Montería (Córdoba)	3.947	4.474	4.211		-
San Gil (Santander)	1.200	1.400	1.240		---	Neiva, Surabastos	3.421	3.789	3.614		+
Socorro (Santander)	1.200	1.400	1.293		---	Palmira (Valle del Cauca)	3.421	3.684	3.531		+
Sogamoso (Boyacá)	800	920	820		---	Pamplona (Norte de Santander)	3.750	4.000	3.875		+
Tuluá (Valle del Cauca)	1.280	1.320	1.300		+	Pasto, El Potrerillo	3.421	3.947	3.684		+
Tunja, Complejo de Servicios del Sur	1.136	1.273	1.155		--	Pereira, La 41	3.421	3.947	3.596		+
Villavicencio, CAV	1.200	1.600	1.490		-	Pereira, Mercasa	3.053	3.474	3.386		+
Yopal (Casanare)	2.800	2.920	2.860		+	Popayán (Cauca)	3.368	3.474	3.414		+
Mango Yulima						Rionegro (Antioquia)	3.579	3.947	3.759		+
Armenia, Mercar	600	600	600		--	San Gil (Santander)	3.750	4.250	3.950		+
Duitama (Boyacá)	818	909	864		--	Socorro (Santander)	3.750	3.900	3.850		=
Florencia (Cauquetá)	880	920	893		--	Sogamoso (Boyacá)	3.750	4.000	3.903		+
Medellín, Plaza						Tuluá (Valle del Cauca)	3.421	3.474	3.434		+
Minorista José María Villa	1.000	1.000	1.000		+	Tunja, Complejo de Servicios del Sur	3.684	3.947	3.807		+
Pereira, La 41	700	800	750		-	Ubaté (Cundinamarca)	3.500	3.500	3.500		-
Pereira, Mercasa	600	800	717		-	Valledupar, Mercado Nuevo	3.500	3.500	3.500		-
Sogamoso (Boyacá)	720	800	787		--	Villavicencio, CAV	3.684	3.947	3.761		-
Manzana nacional						Manzana verde importada					
Medellín, Central						Armenia, Mercar	3.684	3.947	3.845		-
Mayorista de Antioquia	3.000	3.500	3.111		--	Barranquilla, Barranquillita	5.789	6.053	5.842		-
Tunja, Complejo de Servicios del Sur	2.000	2.200	2.180		-	Bogotá, D. C., Corabastos	3.947	4.211	4.158		+
Manzana roja importada						Bucaramanga, Centroabastos	3.500	3.900	3.694		+
Arauca (Arauca)	4.800	4.800	4.800		=	Buenaventura (Valle del Cauca)	4.211	4.211	4.211		+
Armenia, Mercar	3.421	3.684	3.509		=	Cali, Cavasa	3.947	4.211	4.057		+
Barranquilla, Barranquillita	5.526	5.789	5.737		-	Cali, Santa Helena	3.684	4.211	3.991		+
Bogotá, D. C., Corabastos	4.211	4.474	4.419		-	Cartagena, Bazurto	4.211	4.211	4.211		=
Bucaramanga, Centroabastos	3.700	3.900	3.775		+	Cartago (Valle del Cauca)	3.684	3.895	3.789		+
Buenaventura (Valle del Cauca)	3.947	3.947	3.947		+	Chiquinquirá (Boyacá)	3.947	4.211	4.112		+
Cali, Cavasa	3.947	4.211	4.079		+	Cúcuta, Cenabastos	3.750	4.000	3.979		+
Cali, Santa Helena	4.105	4.211	4.193		+	Duitama (Boyacá)	4.250	4.250	4.250		=
Cartagena, Bazurto	4.211	4.211	4.211		+	Florencia (Cauquetá)	4.211	4.316	4.263		=
Cartago (Valle del Cauca)	3.684	3.895	3.789		++	Ibagué, Plaza La 21	3.421	4.211	3.904		-
Chiquinquirá (Boyacá)	3.421	3.421	3.421		n.d.	Ipiales (Nariño), Ipiales somos todos	3.947	4.211	4.053		+
						La Ceja (Antioquia)	3.684	3.684	3.684		+
						Manizales (Caldas)	3.684	3.947	3.816		-


**Cuadro 2. Mercados mayoristas. Precios de venta de frutas frescas (continuación)
2017 (13 al 19 de mayo)**

Productos y mercados	Pesos por kilogramo				Tendencia	Productos y mercados	Pesos por kilogramo				Tendencia
	Mínimo	Máximo	Medio	Precios			Mínimo	Máximo	Medio	Precios	
Manzana verde importada (continuación)						Melón Cantalup (continuación)					
Medellín, Central						Armenia, Mercar	2.200	2.500	2.397		+
Mayorista de Antioquia	3.684	4.211	3.876		+	Barranquilla, Barranquillita	1.600	1.800	1.692		+
Montería (Córdoba)	4.211	4.737	4.386		+	Bogotá, D. C., Corabastos	1.300	1.700	1.456		---
Neiva, Surabastos	4.211	4.211	4.211		+	Bucaramanga, Centroabastos	1.500	2.000	1.650		---
Palmira (Valle del Cauca)	3.684	3.947	3.794		+	Cali, Cavasa	2.100	2.200	2.192		-
Pamplona (Norte de Santander)	4.250	4.500	4.375		+	Cali, Santa Helena	1.500	1.700	1.600		--
Pasto, El Potrerillo	3.947	4.211	4.123		+	Cartago (Valle del Cauca)	2.000	2.500	2.300		-
Pereira, La 41	3.684	4.211	3.930		+	Chiquinquirá (Boyacá)	2.400	2.500	2.475		+
Pereira, Mercasa	3.421	4.211	3.807		+	Cúcuta, Cenabastos	1.600	1.700	1.658		+
Popayán (Cauca)	3.895	4.000	3.941		+	Cúcuta, La Nueva Sexta	1.600	2.000	1.956		-
Rionegro (Antioquia)	3.684	4.211	3.897		-	Duitama (Boyacá)	1.500	1.800	1.650		---
San Gil (Santander)	4.000	4.250	4.144		+	Ibagué, Plaza La 21	1.200	2.000	1.642		--
Sincelejo (Sucre)	4.500	4.500	4.500		=	Manizales (Caldas)	1.800	2.300	1.988		-
Socorro (Santander)	3.900	4.000	3.967		=	Medellín, Central					
Sogamoso (Boyacá)	4.000	4.250	4.153		-	Mayorista de Antioquia	2.300	2.600	2.414		+
Tuluá (Valle del Cauca)	4.211	4.316	4.263		-	Montería (Córdoba)	2.000	2.000	2.000		=
Tunja, Complejo de Servicios del Sur	4.211	4.474	4.237		-	Neiva, Surabastos	1.500	2.000	1.692		-
Ubaté (Cundinamarca)	4.000	4.000	4.000		=	Pamplona (Norte de Santander)	2.000	2.000	2.000		+
Valledupar, Mercado Nuevo	4.211	4.211	4.211		=	Pasto, El Potrerillo	2.500	3.200	2.867		+
Villavicencio, CAV	3.947	4.211	4.090		+	Pereira, La 41	2.000	2.000	2.000		---
Yopal (Casanare)	4.842	4.947	4.895		+	Pereira, Mercasa	2.000	2.500	2.275		-
Maracuyá						San Gil (Santander)	1.400	1.800	1.591		---
Arauca (Arauca)	1.667	1.667	1.667		=	Santa Marta (Magdalena)	1.800	2.000	1.850		=
Armenia, Mercar	1.500	2.200	1.792		---	Socorro (Santander)	1.440	1.800	1.607		-
Bogotá, D. C., Corabastos	1.800	2.300	2.063		--	Sogamoso (Boyacá)	1.500	2.500	2.206		-
Bucaramanga, Centroabastos	1.333	2.000	1.575		---	Tunja, Complejo de Servicios del Sur	1.500	2.500	1.707		---
Buenaventura (Valle del Cauca)	2.500	2.500	2.500		--	Ubaté (Cundinamarca)	1.500	1.500	1.500		n.d.
Cali, Cavasa	2.300	2.600	2.444		--	Valledupar, Mercado Nuevo	1.500	1.800	1.600		+
Cali, Santa Helena	1.800	2.000	1.900		---	Villavicencio, CAV	2.400	3.000	2.729		-
Cartago (Valle del Cauca)	2.000	2.500	2.163		---	Mora de Castilla					
Chiquinquirá (Boyacá)	2.000	2.600	2.263		---	Arauca (Arauca)	1.700	1.900	1.767		-
Cúcuta, Cenabastos	2.500	3.000	2.607		-	Armenia, Mercar	3.600	4.000	3.883		+
Duitama (Boyacá)	2.200	2.400	2.300		-	Barranquilla, Barranquillita	3.120	4.600	3.852		+
Ibagué, Plaza La 21	1.600	2.000	1.860		---	Barranquilla, Granabastos	3.120	4.600	3.813		+
La Ceja (Antioquia)	1.500	1.800	1.592		---	Bogotá, D. C., Corabastos	3.077	3.846	3.395		-
Manizales (Caldas)	1.700	2.500	2.150		---	Bucaramanga, Centroabastos	3.200	4.000	3.605		+
Medellín, Plaza						Buenaventura (Valle del Cauca)	3.000	3.000	3.000		---
Minorista José María Villa	1.700	2.300	2.025		--	Cali, Cavasa	2.400	3.040	2.712		-
Montería (Córdoba)	2.000	2.600	2.367		--	Cali, Santa Helena	2.000	2.400	2.200		--
Palmira (Valle del Cauca)	2.000	3.000	2.438		--	Cartagena, Bazurto	3.200	3.600	3.467		+
Pamplona (Norte de Santander)	2.000	3.000	2.694	n.d.		Cartago (Valle del Cauca)	2.800	3.200	3.025		+
Pasto, El Potrerillo	1.500	1.833	1.700		---	Chiquinquirá (Boyacá)	1.500	1.800	1.650		+
Pereira, La 41	1.800	2.700	2.313		---	Cúcuta, Cenabastos	2.667	3.000	2.975		+
Pereira, Mercasa	1.800	2.800	2.125		---	Duitama (Boyacá)	2.000	2.200	2.100		+
Popayán (Cauca)	2.700	2.800	2.750		-	El Santuario (Antioquia)	2.000	2.300	2.150		+
Rionegro (Antioquia)	2.000	2.500	2.208		---	Ibagué, Plaza La 21	2.800	3.200	2.967		+
San Gil (Santander)	2.000	2.560	2.204		---	Ipiales (Nariño), Ipiales somos todos	1.750	1.875	1.844		++
Socorro (Santander)	2.160	2.800	2.480		--	Manizales (Caldas)	3.000	3.500	3.300		+
Sogamoso (Boyacá)	2.000	3.000	2.478		---	Marinilla (Antioquia)	2.200	2.500	2.338		+
Sonsón (Antioquia)	1.400	1.800	1.600		---	Medellín, Central					
Tuluá (Valle del Cauca)	1.600	2.200	1.875		---	Mayorista de Antioquia	2.600	3.500	2.895		+++
Tunja, Complejo de Servicios del Sur	1.800	2.000	1.967		--	Montería (Córdoba)	2.333	2.500	2.403		+
Ubaté (Cundinamarca)	1.800	1.800	1.800		---	Neiva, Surabastos	2.000	2.800	2.420		+
Villavicencio, CAV	1.500	2.200	1.796		--	Palmira (Valle del Cauca)	2.800	3.200	3.000		-
Yopal (Casanare)	2.500	2.600	2.550		---	Pamplona (Norte de Santander)	1.920	2.400	2.200		-
Maracuyá antioqueño						Pasto, El Potrerillo	2.250	3.375	2.885		++
Medellín, Central						Pereira, La 41	3.400	3.600	3.500		++
Mayorista de Antioquia	1.500	2.000	1.559		---	Pereira, Mercasa	2.500	2.800	2.588		-
Montería (Córdoba)	2.000	3.000	2.550		---	Popayán (Cauca)	2.400	2.640	2.507		-
Sincelejo (Sucre)	1.700	2.000	1.806		---	Rionegro (Antioquia)	2.600	2.900	2.717		+
Maracuyá huilense						San Gil (Santander)	1.760	2.080	1.920		+
Florencia (Caquetá)	2.240	2.400	2.300		+	San Vicente (Antioquia)	2.100	2.300	2.200		+
Neiva, Surabastos	1.200	1.760	1.457		---	Santa Marta (Magdalena)	3.200	3.600	3.368		+
Maracuyá santandereano						Sincelejo (Sucre)	4.000	4.000	4.000		++
Barranquilla, Barranquillita	2.000	2.133	2.033		---	Socorro (Santander)	2.200	2.500	2.400		--
Santa Marta (Magdalena)	2.000	3.000	2.240		---	Sogamoso (Boyacá)	2.400	2.600	2.494		+
Valledupar, Mercabastos	1.667	2.000	1.815		---	Tuluá (Valle del Cauca)	2.560	2.800	2.700		+
Maracuyá valluno						Tunja, Complejo de Servicios del Sur	2.500	3.000	2.730		+
Barranquilla, Barranquillita	2.000	2.300	2.175		---	Ubaté (Cundinamarca)	2.500	2.500	2.500		=
Barranquilla, Granabastos	2.000	2.300	2.150		---	Valledupar, Mercabastos	3.200	4.000	3.578		+
Cartagena, Bazurto	3.500	4.500	4.038		--	Villavicencio, CAV	3.667	4.200	3.947		-
Medellín, Central						Yopal (Casanare)	3.000	3.125	3.063		--
Mayorista de Antioquia	2.300	2.700	2.424		---	Naranja común					
Melón Cantalup						Arauca (Arauca)	1.000	1.200	1.073		+
Arauca (Arauca)	3.000	3.000	3.000		=	Bucaramanga, Mercados del centro	260	260	260		=
						Cartagena, Bazurto	900	980	920		=
						Chiquinquirá (Boyacá)	500	500	500		n.d.
						Cúcuta, Cenabastos	667	833	706		-
						Cúcuta, La Nueva Sexta	500	833	683		+
						Ibagué, Plaza La 21	480	480	480		=


Cuadro 2. Mercados mayoristas. Precios de venta de frutas frescas (continuación)
2017 (13 al 19 de mayo)

Productos y mercados	Pesos por kilogramo				Tendencia	Productos y mercados	Pesos por kilogramo				Tendencia			
	Mínimo	Máximo	Medio				Mínimo	Máximo	Medio					
Naranja común (continuación)						Papaya Maradol (continuación)								
Montería (Córdoba)	800	840	827	+	Manizales (Caldas)	1.200	1.500	1.338	-	Medellín, Central	1.800	2.100	2.003	-
Neiva, Surabastos	320	400	361	-	Mayorista de Antioquia	1.800	2.100	2.003	-	Medellín, Plaza	1.800	2.100	2.003	-
Pamplona (Norte de Santander)	400	600	494	+	Minorista José María Villa	1.000	1.000	1.000	-	Neiva, Surabastos	1.200	1.700	1.513	-
San Gil (Santander)	440	600	544	--	Palmira (Valle del Cauca)	1.200	1.400	1.325	-	Pamplona (Norte de Santander)	2.000	2.000	2.000	=
Santa Bárbara (Antioquia)	400	600	500	--	Pasto, El Potrerillo	1.500	2.200	1.950	-	Pereira, La 41	1.200	1.500	1.375	-
Socorro (Santander)	560	600	587	-	Pereira, Mercasa	1.000	1.400	1.258	-	Popayán (Cauca)	1.200	1.300	1.213	-
Sonsón (Antioquia)	400	400	400	--	Rionegro (Antioquia)	2.300	2.500	2.378	-	San Gil (Santander)	900	1.100	989	-
Tunja, Complejo de Servicios del Sur	583	667	617	-	Socorro (Santander)	720	800	747	-	Sogamoso (Boyacá)	650	800	744	--
Valledupar, Mercado Nuevo	640	800	747	-	Tuluá (Valle del Cauca)	1.000	1.200	1.075	=	Tunja, Complejo de Servicios del Sur	722	833	781	-
Naranja Sweet					Ubaté (Cundinamarca)	944	944	944	-	Valledupar, Mercado Nuevo	800	800	800	-
Armenia, Mercar	500	600	519	--	Villavicencio, CAV	700	900	802	--	Papaya melona				
Armenia, Retiro	360	500	422	--	Bucaramanga, Centroabastos	1.120	1.200	1.133	-	Medellín, Central	1.000	1.000	1.000	=
Bogotá, D. C., Corabastos	1.000	1.000	1.000	-	Mayorista de Antioquia	1.000	1.000	1.000	=	Papaya redonda				
Cali, Cavasa	560	660	603	--	Bucaramanga, Centroabastos	1.100	1.250	1.125	-	Medellín, Central	1.000	1.000	1.000	=
Cali, Santa Helena	600	600	600	--	Mayorista de Antioquia	1.000	1.000	1.000	=	Papaya tainung				
Cartago (Valle del Cauca)	600	700	650	--	Barranquilla, Barranquillita	1.400	1.500	1.425	=	Bogotá, D. C., Corabastos	2.400	2.500	2.494	+
Ibagué, Plaza La 21	700	900	803	-	Cartagena, Bazurto	1.500	1.500	1.500	=	Florencia (Cauquetá)	1.100	1.200	1.175	-
Neiva, Surabastos	625	750	708	-	Florencia (Cauquetá)	1.100	1.200	1.175	-	Medellín, Central	1.000	1.100	1.033	=
Pasto, El Potrerillo	900	1.000	950	-	Mayorista de Antioquia	1.000	1.100	1.033	=	Medellín, Plaza	800	900	867	--
Pereira, La 41	700	900	817	-	Minorista José María Villa	720	880	793	-	Montería (Córdoba)	1.000	1.000	1.000	=
Pereira, Mercasa	700	800	792	-	Santa Marta (Magdalena)	833	833	833	=	Sincedejo (Sucre)	750	900	831	--
Popayán (Cauca)	700	720	708	-	Villavicencio, CAV	750	900	831	--	Patilla				
Tuluá (Valle del Cauca)	700	800	763	-	Armenia, Mercar	800	900	889	++	Barranquilla, Barranquillita	800	820	805	=
Naranja Valencia					Barranquilla, Barranquillita	800	820	805	=	Bogotá, D. C., Corabastos	950	1.000	990	+
Armenia, Mercar	400	440	427	--	Bucaramanga, Centroabastos	900	1.200	1.081	+++	Bucaramanga, Centroabastos	900	1.200	1.081	+++
Armenia, Retiro	300	400	353	--	Cali, Cavasa	1.000	1.200	1.050	+	Cali, Santa Helena	900	950	917	++
Barranquilla, Barranquillita	920	960	930	=	Cartagena, Bazurto	450	500	488	-	Cartagena, Bazurto	450	500	488	-
Bogotá, D. C., Corabastos	1.000	1.000	1.000	-	Cartago (Valle del Cauca)	600	800	733	++	Cartago (Valle del Cauca)	600	800	733	++
Bucaramanga, Centroabastos	480	720	605	--	Cúcuta, Cenabastos	1.000	1.300	1.180	++	Cúcuta, Cenabastos	1.000	1.300	1.180	++
Bucaramanga, Mercados del centro	560	600	580	-	Ibagué, Plaza La 21	900	900	900	++	Ibagué, Plaza La 21	900	900	900	++
Buenaventura (Valle del Cauca)	1.200	1.200	1.200	+	Medellín, Central	700	700	700	=	Medellín, Central	700	700	700	=
Cartagena, Bazurto	1.000	1.050	1.013	-	Mayorista de Antioquia	1.429	1.786	1.607	--	Medellín, Plaza	1.429	1.786	1.607	--
Cartago (Valle del Cauca)	500	560	537	--	Minorista José María Villa	1.200	1.200	1.200	--	Minorista José María Villa	1.200	1.200	1.200	--
Cúcuta, Cenabastos	700	900	800	=	Montería (Córdoba)	760	840	797	-	Montería (Córdoba)	760	840	797	-
Duitama (Boyacá)	909	1.000	955	-	Pasto, El Potrerillo	800	1.000	883	-	Pasto, El Potrerillo	800	1.000	883	-
Florencia (Cauquetá)	920	960	947	-	Pereira, Mercasa	700	800	750	+	Pereira, Mercasa	700	800	750	+
Ipiales (Nariño), Ipiales somos todos	575	650	623	-	Rionegro (Antioquia)	1.200	1.400	1.346	-	Rionegro (Antioquia)	1.200	1.400	1.346	-
La Ceja (Antioquia)	1.000	1.300	1.125	+	Santa Marta (Magdalena)	1.000	1.000	1.000	=	Santa Marta (Magdalena)	1.000	1.000	1.000	=
Manizales (Caldas)	600	800	683	=	Sincedejo (Sucre)	840	900	860	-	Sincedejo (Sucre)	840	900	860	-
Medellín, Central	600	800	683	=	Sogamoso (Boyacá)	1.100	1.200	1.161	-	Sogamoso (Boyacá)	1.100	1.200	1.161	-
Medellín, Central	600	800	683	=	Tunja, Complejo de Servicios del Sur	900	1.100	977	--	Tunja, Complejo de Servicios del Sur	900	1.100	977	--
Medellín, Central	600	800	683	=	Valledupar, Mercado Nuevo	720	800	773	-	Valledupar, Mercado Nuevo	720	800	773	-
Medellín, Central	600	800	683	=	Villavicencio, CAV	700	800	764	-	Villavicencio, CAV	700	800	764	-
Medellín, Central	600	800	683	=	Yopal (Casenare)	1.000	1.040	1.020	--	Yopal (Casenare)	1.000	1.040	1.020	--
Medellín, Central	600	800	683	=	Papaya hawaiana					Papaya hawaiana				
Medellín, Central	600	800	683	=	La Ceja (Antioquia)	1.700	2.200	1.900	+	La Ceja (Antioquia)	1.700	2.200	1.900	+
Medellín, Central	600	800	683	=	Medellín, Central	1.429	1.786	1.607	--	Medellín, Central	1.429	1.786	1.607	--
Medellín, Central	600	800	683	=	Mayorista de Antioquia	1.429	1.786	1.607	--	Mayorista de Antioquia	1.429	1.786	1.607	--
Medellín, Central	600	800	683	=	Medellín, Plaza	1.200	1.200	1.200	--	Medellín, Plaza	1.200	1.200	1.200	--
Medellín, Central	600	800	683	=	Minorista José María Villa	1.200	1.200	1.200	--	Minorista José María Villa	1.200	1.200	1.200	--
Medellín, Central	600	800	683	=	Montería (Córdoba)	850	900	861	+	Montería (Córdoba)	850	900	861	+
Medellín, Central	600	800	683	=	Pasto, El Potrerillo	800	1.000	922	+	Pasto, El Potrerillo	800	1.000	922	+
Medellín, Central	600	800	683	=	Pereira, La 41	900	1.000	983	+	Pereira, La 41	900	1.000	983	+
Medellín, Central	600	800	683	=	Popayán (Cauca)	950	1.000	992	+++	Popayán (Cauca)	950	1.000	992	+++
Medellín, Central	600	800	683	=	Rionegro (Antioquia)	900	1.000	963	+	Rionegro (Antioquia)	900	1.000	963	+
Medellín, Central	600	800	683	=	San Gil (Santander)	900	1.000	933	+	San Gil (Santander)	900	1.000	933	+
Medellín, Central	600	800	683	=	Santa Marta (Magdalena)	1.100	1.100	1.100	=	Santa Marta (Magdalena)	1.100	1.100	1.100	=
Medellín, Central	600	800	683	=	Sincedejo (Sucre)	800	800	800	++	Sincedejo (Sucre)	800	800	800	++
Medellín, Central	600	800	683	=	Socorro (Santander)	800	900	867	-	Socorro (Santander)	800	900	867	-
Medellín, Central	600	800	683	=	Tuluá (Valle del Cauca)	900	1.000	950	=	Tuluá (Valle del Cauca)	900	1.000	950	=
Medellín, Central	600	800	683	=	Tunja, Complejo de Servicios del Sur	700	800	750	=	Tunja, Complejo de Servicios del Sur	700	800	750	=
Medellín, Central	600	800	683	=	Valledupar, Mercado Nuevo	800	900	850	=	Valledupar, Mercado Nuevo	800	900	850	=
Medellín, Central	600	800	683	=	Patilla baby					Patilla baby				
Medellín, Central	600	800	683	=	Bogotá, D. C., Corabastos	2.200	2.800	2.452	-	Bogotá, D. C., Corabastos	2.200	2.800	2.452	-
Medellín, Central	600	800	683	=	Medellín, Central	2.300	2.500	2.375	+	Medellín, Central	2.300	2.500	2.375	+
Medellín, Central	600	800	683	=	Mayorista de Antioquia	2.300	2.500	2.375	+	Mayorista de Antioquia	2.300	2.500	2.375	+
Medellín, Central	600	800	683	=	Pera importada					Pera importada				
Medellín, Central	600	800	683	=	Armenia, Mercar	3.250	3.500	3.333	+	Armenia, Mercar	3.250	3.500	3.333	+

**Cuadro 2. Mercados mayoristas. Precios de venta de frutas frescas (continuación)
2017 (13 al 19 de mayo)**

Productos y mercados	Pesos por kilogramo				Tenden- cia	Productos y mercados	Pesos por kilogramo				Tenden- cia
	Mínimo	Máximo	Medio	Precios			Mínimo	Máximo	Medio	Precios	
Pera importada (continuación)						Piña manzana (continuación)					
Bogotá, D. C., Corabastos	3.600	4.000	3.835	++	Medellín, Central						
Bucaramanga, Centroabastos	3.250	3.500	3.369	+	Mayorista de Antioquia	700	800	722	-		
Buenaventura (Valle del Cauca)	3.684	3.684	3.684	+	Medellín, Plaza						
Cali, Cavasa	3.684	4.211	3.925	+	Minorista José María Villa	500	500	500	=		
Cali, Santa Helena	3.684	3.684	3.684	+	Pasto, El Potrerillo	1.300	1.400	1.367	=		
Cartagena, Bazurto	3.684	3.684	3.684	=	Pereira, La 41	1.300	1.300	1.300	=		
Cartago (Valle del Cauca)	3.684	3.895	3.737	++	Pereira, Mercasa	1.000	1.200	1.100	+		
Chiquinquirá (Boyacá)	3.684	3.947	3.860	+	Popayán (Cauca)	850	900	867	++		
Cúcuta, Cenabastos	3.500	4.000	3.604	+	Rionegro (Antioquia)	750	1.000	867	-		
Duitama (Boyacá)	3.500	3.500	3.500	-	Tuluá (Valle del Cauca)	800	850	817	=		
Florencia (Cauquetá)	3.895	4.000	3.947	+	Piña perolera						
Ibagué, Plaza La 21	3.421	3.947	3.684	-	Arauca (Arauca)	2.400	2.720	2.507	-		
Ipiiales (Nariño), Ipiiales somos todos	3.684	3.684	3.684	-	Barranquilla, Barranquillita	920	1.000	960	+		
Manizales (Caldas)	3.000	3.500	3.281	+	Barranquilla, Granabastos	960	1.040	997	-		
Medellín, Central					Bogotá, D. C., Corabastos	625	625	625	=		
Mayorista de Antioquia	3.947	5.263	4.370	+++	Bucaramanga, Centroabastos	400	533	473	-		
Montería (Córdoba)	3.947	4.474	4.211	+	Cartagena, Bazurto	1.200	1.200	1.200	=		
Neiva, Surabastos	4.000	4.722	4.322	++	Chiquinquirá (Boyacá)	480	480	480	--		
Palmira (Valle del Cauca)	3.421	3.684	3.531	-	Cúcuta, Cenabastos	667	667	667	=		
Pamplona (Norte de Santander)	3.750	4.250	4.000	++	Cúcuta, La Nueva Sexta	600	750	675	--		
Pasto, El Potrerillo	3.421	3.947	3.743	+	Duitama (Boyacá)	767	833	800	+		
Pereira, La 41	3.000	4.000	3.650	+	Florencia (Cauquetá)	1.071	1.143	1.098	-		
Pereira, Mercasa	3.500	4.000	3.683	+	Medellín, Central						
Popayán (Cauca)	3.421	3.526	3.474	-	Mayorista de Antioquia	900	1.000	967	=		
Rionegro (Antioquia)	3.684	4.211	3.883	+	Montería (Córdoba)	720	1.000	833	+		
San Gil (Santander)	3.500	4.250	3.750	+	Neiva, Surabastos	857	1.250	1.028	-		
Santa Marta (Magdalena)	3.889	3.889	3.889	=	Pamplona (Norte de Santander)	767	833	800	+		
Sincelejo (Sucre)	4.000	4.000	4.000	=	San Gil (Santander)	567	667	622	-		
Socorro (Santander)	3.250	3.500	3.383	=	Santa Marta (Magdalena)	1.200	1.200	1.200	=		
Sogamoso (Boyacá)	3.500	4.000	3.681	+	Sincelejo (Sucre)	800	800	800	=		
Tuluá (Valle del Cauca)	3.684	3.947	3.776	+	Socorro (Santander)	500	600	567	-		
Tunja, Complejo de Servicios del Sur	3.684	3.947	3.772	+	Sogamoso (Boyacá)	733	833	804	-		
Valledupar, Mercado Nuevo	3.500	3.500	3.500	=	Tunja, Complejo de Servicios del Sur	667	733	716	-		
Villavicencio, CAV	3.500	4.000	3.800	+	Ubaté (Cundinamarca)	714	714	714	+++		
Yopal (Casanare)	4.500	4.750	4.625	+	Valledupar, Mercabastos	880	1.040	987	-		
					Villavicencio, CAV	697	909	773	-		
Pera nacional					Pitahaya						
Arauca (Arauca)	1.680	1.840	1.747	-	Arauca (Arauca)	8.000	9.000	8.500	-		
Bogotá, D. C., Corabastos	870	957	887	-	Bogotá, D. C., Corabastos	4.500	6.000	5.424	+		
Bucaramanga, Centroabastos	800	800	800	=	Bucaramanga, Centroabastos	4.500	6.000	5.042	-		
Chiquinquirá (Boyacá)	1.000	1.000	1.000	=	Cúcuta, Cenabastos	5.000	7.000	6.281	+		
Medellín, Central					Medellín, Central						
Mayorista de Antioquia	917	958	924	+	Mayorista de Antioquia	5.000	5.000	5.000	-		
San Gil (Santander)	800	960	844	--	Neiva, Surabastos	3.000	5.000	4.292	+		
Socorro (Santander)	800	960	880	-	Sogamoso (Boyacá)	4.000	5.000	4.611	+		
Sogamoso (Boyacá)	600	720	691	--	Villavicencio, CAV	5.000	7.000	6.000	-		
Tunja, Complejo de Servicios del Sur	600	800	657	-	Tangelo						
Piña gold					Bogotá, D. C., Corabastos	1.200	1.400	1.274	--		
Armenia, Mercar	800	900	863	+	Bucaramanga, Centroabastos	1.200	1.520	1.359	--		
Bogotá, D. C., Corabastos	1.182	1.364	1.301	-	Cartago (Valle del Cauca)	1.500	1.800	1.650	--		
Bucaramanga, Centroabastos	500	900	719	-	Manizales (Caldas)	1.200	1.500	1.342	-		
Cali, Cavasa	900	1.100	983	-	Medellín, Central						
Cali, Santa Helena	800	800	800	-	Mayorista de Antioquia	1.500	1.600	1.550	=		
Cartago (Valle del Cauca)	1.000	1.200	1.100	-	Pereira, Mercasa	1.000	1.400	1.200	-		
Cúcuta, Cenabastos	1.000	1.200	1.089	-	Rionegro (Antioquia)	1.500	2.200	1.924	-		
Duitama (Boyacá)	1.091	1.182	1.136	+	Tunja, Complejo de Servicios del Sur	1.200	1.600	1.387	-		
Ibagué, Plaza La 21	1.000	1.300	1.142	+	Ubaté (Cundinamarca)	1.500	1.500	1.500	n.d.		
Manizales (Caldas)	1.000	1.100	1.033	-	Villavicencio, CAV	1.000	1.200	1.102	-		
Medellín, Central					Tomate de árbol						
Mayorista de Antioquia	900	1.000	928	-	Arauca (Arauca)	1.958	2.250	2.097	-		
Medellín, Plaza					Armenia, Mercar	1.840	1.920	1.873	-		
Minorista José María Villa	800	1.100	881	-	Barranquilla, Barranquillita	1.800	2.000	1.917	+		
Neiva, Surabastos	1.000	1.300	1.196	=	Barranquilla, Granabastos	2.000	2.200	2.125	+		
Palmira (Valle del Cauca)	900	1.000	933	+	Bogotá, D. C., Corabastos	1.400	1.800	1.589	--		
Pasto, El Potrerillo	1.000	1.300	1.133	+	Bucaramanga, Centroabastos	1.680	1.800	1.775	-		
Pereira, La 41	1.000	1.400	1.225	-	Buenaventura (Valle del Cauca)	3.000	3.000	3.000	++		
Pereira, Mercasa	1.000	1.200	1.133	=	Cali, Cavasa	1.600	1.800	1.738	-		
Rionegro (Antioquia)	1.200	1.500	1.363	-	Cali, Santa Helena	1.600	1.800	1.683	-		
Santa Marta (Magdalena)	1.300	1.800	1.597	-	Cartagena, Bazurto	2.000	2.000	2.000	+		
Sogamoso (Boyacá)	1.000	1.000	1.000	-	Cartago (Valle del Cauca)	2.200	2.400	2.313	-		
Tuluá (Valle del Cauca)	900	1.000	967	=	Chiquinquirá (Boyacá)	1.900	2.000	1.963	-		
Tunja, Complejo de Servicios del Sur	1.455	1.545	1.500	+	Cúcuta, Cenabastos	2.000	2.200	2.028	-		
Ubaté (Cundinamarca)	1.091	1.273	1.182	--	Duitama (Boyacá)	1.400	1.520	1.460	+		
Villavicencio, CAV	800	1.000	944	-	El Carmen de Viboral (Antioquia)	1.400	1.500	1.475	-		
Piña manzana					Florencia (Cauquetá)	2.240	2.320	2.267	-		
Cali, Cavasa	700	900	825	++	Ibagué, Plaza La 21	1.440	1.840	1.583	--		
Cali, Santa Helena	900	900	900	=	Ipiiales (Nariño), Ipiiales somos todos	1.400	1.636	1.519	+		
La Ceja (Antioquia)	900	1.000	958	+	La Ceja (Antioquia)	1.600	2.000	1.761	+		
Manizales (Caldas)	1.000	1.000	1.000	=							

Cuadro 2. Mercados mayoristas. Precios de venta de frutas frescas (conclusión)
2017 (13 al 19 de mayo)

Productos y mercados	Pesos por kilogramo				Tendencia	Productos y mercados	Pesos por kilogramo				Tendencia
	Mínimo	Máximo	Medio	Precios			Mínimo	Máximo	Medio	Precios	
Tomate de árbol (continuación)						Uva Isabela (continuación)					
Manizales (Caldas)	1.600	1.800	1.720		-	Neiva, Surabastos	1.500	2.400	2.129		-
Marinilla (Antioquia)	1.700	1.850	1.761		+	Palmira (Valle del Cauca)	1.920	2.400	2.213		++
Medellín, Central						Pamplona (Norte de Santander)	4.000	4.000	4.000		+++
Mayorista de Antioquia	1.500	1.700	1.673		-	Pasto, El Potrerillo	2.400	2.560	2.489		+
Medellín, Plaza						Popayán (Cauca)	2.400	2.480	2.420		-
Minorista José María Villa	1.500	2.000	1.746		+	Rionegro (Antioquia)	3.400	3.600	3.456		-
Montería (Córdoba)	1.760	2.000	1.873		-	San Gil (Santander)	2.960	3.200	3.120		=
Neiva, Surabastos	1.600	2.000	1.770		-	Sincedejo (Sucre)	3.333	3.333	3.333		=
Palmira (Valle del Cauca)	1.800	2.000	1.888		-	Socorro (Santander)	2.960	3.200	3.133		+
Pamplona (Norte de Santander)	1.458	1.667	1.609		+	Sogamoso (Boyacá)	2.083	2.917	2.671		-
Pasto, El Potrerillo	1.800	1.900	1.853		-	Tuluá (Valle del Cauca)	2.400	2.480	2.420		+
Peñol (Antioquia)	1.600	1.850	1.723		+	Tunja, Complejo de Servicios del Sur	2.560	2.800	2.672		+
Pereira, La 41	1.800	2.000	1.938		-	Ubaté (Cundinamarca)	2.800	2.800	2.800		-
Pereira, Mercasa	1.700	2.200	1.927		-	Villavicencio, CAV	2.640	3.200	2.847		-
Popayán (Cauca)	1.440	1.760	1.626		+	Yopal (Casanare)	3.040	3.200	3.120		-
Rionegro (Antioquia)	1.700	2.000	1.790		+						
San Gil (Santander)	1.600	1.800	1.716		+	Uva negra					
San Vicente (Antioquia)	1.700	1.800	1.738		=	Sogamoso (Boyacá)	2.500	2.667	2.602		-
Santa Marta (Magdalena)	1.800	2.000	1.927		+	Uva red globe nacional					
Sincedejo (Sucre)	1.857	2.000	1.898		+	Armenia, Mercar	3.360	3.600	3.500		+
Socorro (Santander)	1.600	1.800	1.693		--	Barranquilla, Barranquillita	4.000	4.160	4.053		=
Sogamoso (Boyacá)	1.400	1.600	1.460		-	Barranquilla, Granabastos	5.000	5.000	5.000		=
Sonsón (Antioquia)	1.400	1.600	1.500		-	Bogotá, D. C., Corabastos	3.091	4.444	3.754		+
Tuluá (Valle del Cauca)	2.000	2.200	2.025		-	Bucaramanga, Centroabastos	3.455	4.091	3.634		-
Tunja, Complejo de Servicios del Sur	1.200	1.400	1.288		-	Cali, Cavasa	3.667	4.000	3.884		-
Valledupar, Mercabastos	1.800	2.000	1.947		--	Cali, Santa Helena	3.467	3.467	3.467		=
Villavicencio, CAV	1.800	2.000	1.943		-	Cartagena, Bazurto	4.444	4.667	4.519		=
Yopal (Casanare)	2.000	2.200	2.100		-	Cartago (Valle del Cauca)	3.500	3.800	3.633		-
						Ibagué, Plaza La 21	3.040	3.200	3.173		-
						Manizales (Caldas)	3.040	3.600	3.380		=
						Medellín, Central					
						Mayorista de Antioquia	3.444	3.700	3.545		-
						Montería (Córdoba)	4.222	5.000	4.500		+
						Pasto, El Potrerillo	2.800	3.200	2.996		-
						Pereira, La 41	3.300	3.500	3.400		-
						Pereira, Mercasa	3.000	3.800	3.417		+
						Popayán (Cauca)	3.421	3.526	3.463		-
						Rionegro (Antioquia)	3.778	4.222	4.017		-
						San Gil (Santander)	3.818	4.091	3.970		-
						Socorro (Santander)	3.818	4.091	3.970		+
						Tuluá (Valle del Cauca)	3.500	4.000	3.613		+
						Villavicencio, CAV	3.636	3.636	3.636		--
						Uva roja					
						Duitama (Boyacá)	2.917	2.917	2.917		+
						Florencia (Caquetá)	4.160	4.500	4.330		-
						Ipiales (Nariño), Ipiales somos todos	3.000	3.111	3.083		-
						Neiva, Surabastos	4.300	5.000	4.800		-
						Pereira, Mercasa	6.111	7.000	6.713		+
						Sincedejo (Sucre)	4.444	4.444	4.444		=
						Sogamoso (Boyacá)	2.500	2.667	2.602		-
						Uva verde					
						Bogotá, D. C., Corabastos	3.364	4.667	4.026		+
						Bucaramanga, Centroabastos	4.091	4.182	4.121		+
						Cartago (Valle del Cauca)	4.000	4.400	4.200		-
						Cúcuta, Cenabastos	5.000	5.556	5.222		-
						Duitama (Boyacá)	2.917	2.917	2.917		+
						Florencia (Caquetá)	4.500	4.600	4.550		+
						Medellín, Central					
						Mayorista de Antioquia	4.111	4.333	4.241		-
						Neiva, Surabastos	5.000	7.000	6.083		+
						San Gil (Santander)	4.091	4.545	4.384		-
						Socorro (Santander)	4.364	4.545	4.485		=
						Sogamoso (Boyacá)	2.500	2.667	2.602		-
						Tunja, Complejo de Servicios del Sur	4.091	4.545	4.455		++
						Villavicencio, CAV	5.625	5.625	5.625		+
						Zapote					
						Barranquilla, Barranquillita	2.600	2.700	2.650		=
						Valledupar, Mercado Nuevo	3.000	4.000	3.500		--

Tendencias:
 (---) Variación mayor al -20 %
 (--) Variación entre -10 % y -20 %
 (-) Variación entre 0 % y -10 %

(=) Variación igual a 0 %
 (+) Variación entre 0 % y 10 %
 (+ +) Variación entre 10 % y 20 %
 (+++) Variación mayor al 20 %
 (n.d.) No determinado



Tubérculos, raíces y plátanos

Aumentó el abastecimiento de papa criolla



Fuente: <http://amaranto.com.co/wp-content/uploads/2015/09/papaCriolla.jpg>

En el transcurso de la semana, se registró un descenso en las cotizaciones mayoristas de la papa criolla limpia, gracias a un incremento en el volumen de carga procedente desde los municipios de Marinilla, Granada, El Carmen de Viboral, El Santuario (Antioquia), Tunja, Simijaca (Boyacá), Silos, Mutiscua (Norte de Santander) e Ipiales (Nariño). De acuerdo con lo anterior, el precio disminuyó en treinta y uno de los cuarenta y dos mercados en donde se comercializó. En Villavicencio, por ejemplo, el kilo se vendió a \$979, lo que indicó una reducción del 13,97 %, en promedio.

Al mismo tiempo, se observó una reducción en los precios de comercialización de las yucas lca y criolla, del plátano hartón verde y de la papa criolla sucia. Respecto a la yuca lca, esta se cotizó a un menor precio en diez de los quince mercados en donde se consiguió, ya que los comerciantes manifestaron que se aumentó el ingreso de esta raíz desde las regiones de Llorente (Nariño), Montenegro, Armenia, La Tebaida (Quindío) y Puerto Guzmán (Putumayo); además, a esto se sumó el menor número de despachos hacia diferentes mercados. Por ejemplo, en el mercado de El Potrerillo, en Pasto, el precio de la yuca lca bajó un 9,72 % y el kilo se consiguió a \$613.

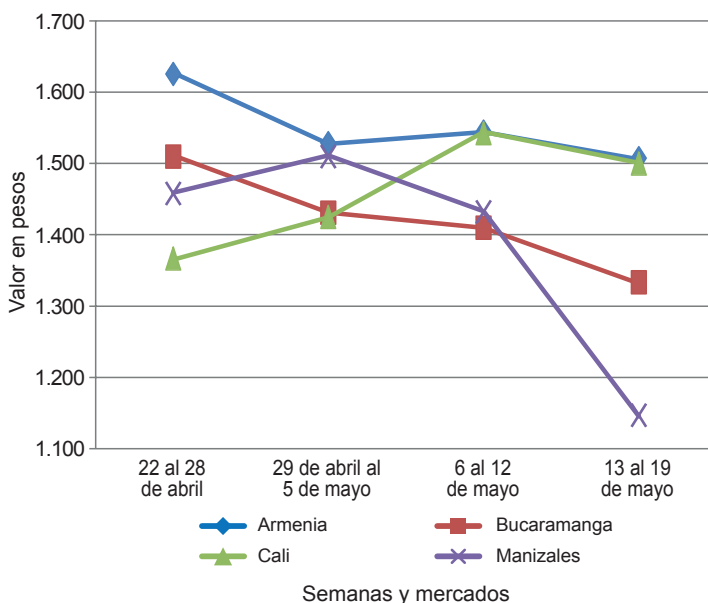
Una característica similar se observó en el precio mayorista del plátano hartón verde, el cual cayó en diecinueve de los treinta y siete mercados en donde se ofreció. La razón de esta situación fue la mayor disponibilidad desde los municipios de Abejorral, Jardín, Andes, Beta-

nia (Antioquia), Valle de San José, Socorro (Santander), Quinchía, Belén de Umbría (Risaralda), Supía, Anserma, Viterbo, Palestina, Chinchiná (Caldas), La Unión y Abejorral (Antioquia). En ciudades como Yopal y Santa Marta, se observó un descenso del 16,20 %, en promedio, por lo que el kilo se transó a \$813 y a \$1.200, respectivamente.

Asimismo, debido al inicio de nuevos ciclos de cosechas en las zonas productoras de Ipiales, Cruz de Amarillo, Aldana, Pasto (Nariño), Totoró (Cauca), Barragán (Valle del Cauca), Soracá, Siachoque, Ventaquemada, Samacá, Chíquiza, Ramiriquí y Boyacá (Boyacá), se encontró que el precio de la papa criolla sucia bajó en diez de los once mercados en donde se transó. Por ejemplo, en el mercado de Corabastos, en Bogotá D. C., el kilo se ofreció a \$1.000, reflejando así una reducción del 8,84 %.

Por el contrario, esta semana se registró una tendencia al alza en productos como las papas nevada y capira. En el caso de la papa nevada, por ejemplo, se registró una reducción en la oferta antioqueña y un incremento en la demanda para despachar hacia las ciudades de Sincelejo (Sucre), Montería, (Córdoba), Barranquilla (Atlántico), Pereira (Risaralda), Cartagena (Bolívar) y Medellín (Antioquia), razón por la cual los precios de este tubérculo aumentaron en seis de los diez mercados en donde se comercializó.

Gráfico 7. Comportamiento de los precios de papa criolla limpia
2017 (22 de abril al 19 de mayo)



Fuente: DANE, Sipsa.


**Cuadro 3. Mercados mayoristas. Precios de venta de tubérculos, raíces y plátanos (continuación)
2017 (13 al 19 de mayo)**

Productos y mercados	Pesos por kilogramo				Tendencia	Productos y mercados	Pesos por kilogramo				Tendencia
	Mínimo	Máximo	Medio				Mínimo	Máximo	Medio		
Papa nevada (continuación)						Papa suprema (continuación)					
Medellín, Central						Cali, Santa Helena	540	660	620	++	
Mayorista de Antioquia	1.300	1.600	1.389	+		Chiquinquirá (Boyacá)	400	440	430	+	
Peñol (Antioquia)	1.300	1.500	1.423	+		Cúcuta, Cenabastos	360	540	448	--	
Pereira, La 41	1.875	1.875	1.875	-		Duitama (Boyacá)	360	400	380	-	
Pereira, Mercasa	1.688	1.875	1.737	-		Ibagué, Plaza La 21	560	640	597	-	
Rionegro (Antioquia)	1.400	1.600	1.483	+		Ipiales (Nariño), Centro de acopio	350	450	400	-	
San Vicente (Antioquia)	1.406	1.469	1.434	+		Ipiales (Nariño), Ipiales somos todos	300	450	363	--	
Papa parda pastusa						Neiva, Surabastos	500	640	577	-	
Armenia, Mercar	560	660	617	+		Palmira (Valle del Cauca)	560	620	587	++	
Bogotá, D. C., Corabastos	700	800	730	+		Pamplona (Norte de Santander)	400	500	453	-	
Bucaramanga, Centroabastos	600	640	620	+		Pasto, El Potrerillo	440	540	472	+	
Bucaramanga, Mercados del centro	720	740	730	=		Popayán (Cauca)	720	760	755	+	
Cali, Cavasa	500	560	524	-		San Gil (Santander)	500	580	536	-	
Cartago (Valle del Cauca)	560	560	560	+		Socorro (Santander)	500	580	540	-	
Chiquinquirá (Boyacá)	500	560	533	+		Sogamoso (Boyacá)	400	440	416	+	
Cúcuta, Cenabastos	500	700	560	-		Tuluá (Valle del Cauca)	540	560	555	=	
Duitama (Boyacá)	500	540	520	-		Tunja, Complejo de Servicios del Sur	340	460	383	--	
Florencia (Cáquetá)	640	660	647	+		Ubaté (Cundinamarca)	400	400	400	--	
Ipiales (Nariño), Centro de acopio	380	500	425	-		Papa tocarreña					
Manizales (Caldas)	640	680	653	++		Ubaté (Cundinamarca)	1.500	1.500	1.500	+++	
Pamplona (Norte de Santander)	560	600	587	-		Papa única					
Pasto, El Potrerillo	480	560	503	-		Arauca (Arauca)	729	792	757	-	
Pereira, La 41	540	600	575	+		Barranquilla, Barranquillita	520	580	553	-	
Pereira, Mercasa	560	600	580	+		Barranquilla, Granabastos	520	640	558	-	
Popayán (Cauca)	860	920	890	--		Bogotá, D. C., Corabastos	500	520	504	+	
San Gil (Santander)	560	640	596	-		Bucaramanga, Centroabastos	420	540	473	-	
Sincelejo (Sucre)	700	720	702	=		Bucaramanga, Mercados del centro	500	500	500	=	
Socorro (Santander)	560	640	600	-		Buenaventura (Valle del Cauca)	700	700	700	++	
Sogamoso (Boyacá)	500	520	508	-		Cali, Cavasa	440	500	485	+	
Tunja, Complejo de Servicios del Sur	500	540	520	-		Cali, Santa Helena	500	560	550	-	
Ubaté (Cundinamarca)	560	560	560	-		Cartagena, Bazurto	600	600	600	-	
Yopal (Casanare)	833	875	847	+		Cartago (Valle del Cauca)	600	680	648	+	
Papa Puracé						Cúcuta, Cenabastos	320	440	391	-	
La Unión (Antioquia)	750	850	795	++		Duitama (Boyacá)	360	380	370	-	
Papa roja peruana						Ipiales (Nariño), Centro de acopio	300	440	365	-	
Ipiales (Nariño), Centro de acopio	350	450	409	-		Ipiales (Nariño), Ipiales somos todos	300	420	357	--	
Ipiales (Nariño), Ipiales somos todos	350	450	397	--		Manizales (Caldas)	560	640	613	++	
Papa rubí						Neiva, Surabastos	500	600	545	-	
Bogotá, D. C., Corabastos	500	560	538	+		Pamplona (Norte de Santander)	400	440	413	+	
Pereira, La 41	600	680	647	+		Pasto, El Potrerillo	400	480	453	+	
Pereira, Mercasa	600	700	660	+		Pereira, La 41	540	600	583	+	
Santa Marta (Magdalena)	720	760	750	-		Pereira, Mercasa	500	600	559	+	
Papa R-12 negra						Popayán (Cauca)	600	620	605	+	
Bogotá, D. C., Corabastos	800	800	800	-		Tunja, Complejo de Servicios del Sur	260	360	309	---	
Bucaramanga, Centroabastos	900	900	900	=		Ubaté (Cundinamarca)	700	700	700	+++	
Cartago (Valle del Cauca)	740	740	740	-		Valledupar, Mercabastos	440	540	503	--	
Manizales (Caldas)	840	900	870	+		Valledupar, Mercado Nuevo	440	540	503	--	
Medellín, Central						Plátano comino					
Mayorista de Antioquia	900	1.200	984	++		Medellín, Central					
Neiva, Surabastos	640	760	738	++		Mayorista de Antioquia	1.000	1.400	1.218	-	
Papa R-12 roja						Rionegro (Antioquia)	1.200	1.500	1.341	+	
Barranquilla, Barranquillita	960	1.000	976	-		Plátano dominico hartón maduro					
Barranquilla, Granabastos	960	1.000	985	-		Manizales (Caldas)	1.100	1.200	1.167	++	
Bogotá, D. C., Corabastos	600	700	678	-		Pereira, La 41	800	1.000	933	-	
Pereira, Mercasa	700	700	700	-		Pereira, Mercasa	700	1.000	867	-	
Papa sabanera						Plátano dominico hartón verde					
Bogotá, D. C., Corabastos	1.600	2.000	1.715	+		Armenia, Retiro	530	660	595	-	
Papa San Félix						Cartago (Valle del Cauca)	900	1.000	950	-	
Manizales (Caldas)	1.200	1.267	1.233	-		Manizales (Caldas)	1.100	1.200	1.167	++	
Papa superior						Pereira, La 41	800	1.000	933	-	
Bogotá, D. C., Corabastos	600	700	656	+		Pereira, Mercasa	700	1.000	867	-	
Duitama (Boyacá)	460	500	480	+		Plátano dominico verde					
Florencia (Cáquetá)	620	640	633	-		Medellín, Central					
Neiva, Surabastos	560	700	621	+		Mayorista de Antioquia	700	900	765	-	
Sogamoso (Boyacá)	460	520	498	-		Santa Bárbara (Antioquia)	300	333	317	-	
Tunja, Complejo de Servicios del Sur	440	500	467	-		Sonsón (Antioquia)	1.000	1.000	1.000	---	
Villavicencio, CAV	540	600	568	-		Plátano guineo					
Papa suprema						Armenia, Mercar	700	750	711	+	
Armenia, Mercar	560	660	608	+		Armenia, Retiro	550	620	594	+++	
Bogotá, D. C., Corabastos	500	600	552	+		Bogotá, D. C., Corabastos	1.100	1.400	1.240	+	
Bucaramanga, Centroabastos	520	560	539	-		Cartago (Valle del Cauca)	900	1.000	975	+	
Bucaramanga, Mercados del centro	500	600	550	=		La Ceja (Antioquia)	650	800	729	++	
Buenaventura (Valle del Cauca)	700	700	700	+		Medellín, Central					
Cali, Cavasa	460	520	481	-		Mayorista de Antioquia	700	1.000	839	-	
						Medellín, Plaza					
						Minorista José María Villa	500	700	608	+	

Cuadro 3. Mercados mayoristas. Precios de venta de tubérculos, raíces y plátanos (conclusión) 2017 (13 al 19 de mayo)

Productos y mercados	Pesos por kilogramo				Tendencia	Productos y mercados	Pesos por kilogramo				Tendencia
	Mínimo	Máximo	Medio	Precios			Mínimo	Máximo	Medio	Precios	
Plátano guineo (continuación)						Plátano hartón verde Eje Cafetero					
Peñol (Antioquia)	333	433	391		--	Medellín, Central					
Rionegro (Antioquia)	600	800	709		-	Mayorista de Antioquia	1.100	1.400	1.142		-
Santa Bárbara (Antioquia)	350	400	394		++	Plátano hartón verde llanero					
Sonsón (Antioquia)	300	350	313		n.d.	Bogotá, D. C., Corabastos	1.350	1.400	1.382		-
Tuluá (Valle del Cauca)	800	1.000	900		=	Ubaté (Cundinamarca)	1.100	1.100	1.100		+
Villavicencio, CAV	2.000	2.000	2.000			Ulluco					
Plátano hartón maduro						Buenaventura (Valle del Cauca)	3.000	3.000	3.000		++
Armenia, Mercar	800	900	850		-	Cali, Cavasa	1.250	1.667	1.441		++
Bogotá, D. C., Corabastos	1.000	1.200	1.111		+	Ipiales (Nariño), Ipiales somos todos	1.000	1.267	1.102		-
Cúcuta, Cenabastos	889	1.190	1.019		-	Pasto, El Potrerillo	750	1.050	925		++
Ibagué, Plaza La 21	750	1.200	1.004		-	Popayán (Cauca)	1.217	1.250	1.233		++
Ipiales (Nariño), Ipiales somos todos	1.067	1.133	1.103		-	Yuca chirosa					
Medellín, Central						Buenaventura (Valle del Cauca)	1.200	1.200	1.200		+
Mayorista de Antioquia	800	1.000	944		+	Ibagué, Plaza La 21	833	933	863		+
Neiva, Surabastos	1.000	1.100	1.008		-	La Ceja (Antioquia)	560	1.000	738		+
Pereira, La 41	800	1.000	933		-	Rionegro (Antioquia)	520	900	705		-
Pereira, Mercasa	700	1.000	867		-	Yuca criolla					
Tunja, Complejo de Servicios del Sur	900	1.000	970		+	Arauca (Arauca)	571	571	571		=
Plátano hartón verde						Barranquilla, Barranquillita	600	650	625		-
Arauca (Arauca)	851	851	851		=	Barranquilla, Granabastos	600	650	619		-
Armenia, Mercar	800	900	863		-	Bucaramanga, Centroabastos	714	833	771		-
Armenia, Retiro	650	760	722		+	Bucaramanga, Mercados del centro	952	952	952		=
Barranquilla, Barranquillita	1.140	1.260	1.208		+	Cartagena, Bazurto	500	500	500		=
Bogotá, D. C., Corabastos	1.000	1.200	1.110		+	Chiquinquirá (Boyacá)	833	833	833		=
Bucaramanga, Centroabastos	1.040	1.120	1.080		+	Cúcuta, Cenabastos	824	941	858		+
Bucaramanga, Mercados del centro	960	1.200	1.080		=	Medellín, Central					
Cali, Cavasa	900	1.000	944		-	Mayorista de Antioquia	520	600	571		-
Cali, Santa Helena	1.000	1.000	1.000		-	Medellín, Plaza					
Cartagena, Bazurto	1.250	1.280	1.260		+	Minorista José María Villa	560	720	602		-
Chiquinquirá (Boyacá)	700	1.250	959		+	Montería (Córdoba)	325	350	327		-
Cúcuta, Cenabastos	889	1.190	1.004		+	Pamplona (Norte de Santander)	476	667	574		--
Duitama (Boyacá)	700	1.000	827		+	San Gil (Santander)	600	800	700		-
Ibagué, Plaza La 21	750	1.200	1.000		+	Santa Marta (Magdalena)	600	625	615		-
La Ceja (Antioquia)	1.100	1.200	1.175		=	Sincelejo (Sucre)	450	450	450		+
Medellín, Central						Socorro (Santander)	800	880	853		-
Mayorista de Antioquia	800	1.000	943		-	Tunja, Complejo de Servicios del Sur	600	667	640		+
Medellín, Plaza						Valledupar, Mercabastos	450	550	502		-
Minorista José María Villa	800	1.000	901		+	Valledupar, Mercado Nuevo	450	550	496		-
Montería (Córdoba)	500	550	517		=	Yuca ICA					
Neiva, Surabastos	1.000	1.100	1.008		+	Armenia, Mercar	760	840	810		-
Palmira (Valle del Cauca)	1.000	1.000	1.000		+	Armenia, Retiro	560	600	582		-
Pamplona (Norte de Santander)	778	889	862		+	Cali, Cavasa	800	920	838		-
Pereira, La 41	800	1.000	933		-	Cali, Santa Helena	680	720	707		--
Pereira, Mercasa	700	1.000	867		-	Cartago (Valle del Cauca)	960	1.040	1.000		+
Popayán (Cauca)	880	920	913		=	Florencia (Caquetá)	384	416	404		+
Rionegro (Antioquia)	1.100	1.300	1.216		-	Manizales (Caldas)	880	880	880		-
San Gil (Santander)	480	720	604		--	Medellín, Central					
Santa Bárbara (Antioquia)	800	800	800		--	Mayorista de Antioquia	600	1.000	743		-
Santa Marta (Magdalena)	1.200	1.200	1.200		+	Neiva, Surabastos	800	1.200	953		+
Sincelejo (Sucre)	660	750	690		+	Palmira (Valle del Cauca)	800	920	853		-
Socorro (Santander)	480	560	533		--	Pasto, El Potrerillo	571	643	613		-
Sogamoso (Boyacá)	600	955	758		-	Pereira, La 41	800	1.000	897		+
Tuluá (Valle del Cauca)	1.000	1.100	1.075		+	Pereira, Mercasa	800	800	800		-
Tunja, Complejo de Servicios del Sur	900	1.000	970		+	Popayán (Cauca)	1.000	1.033	1.004		++
Valledupar, Mercabastos	600	600	600		-	Tuluá (Valle del Cauca)	920	1.000	967		-
Valledupar, Mercado Nuevo	600	600	600		-	Yuca llanera					
Villavicencio, CAV	960	1.040	982		-	Bogotá, D. C., Corabastos	833	1.000	926		-
Yopal (Casanare)	800	840	813		--	Duitama (Boyacá)	667	733	717		-
Plátano hartón verde ecuatoriano						San Gil (Santander)	762	952	862		-
Ipiales (Nariño), Ipiales somos todos	1.067	1.133	1.103		-	Sogamoso (Boyacá)	667	667	667		-
Pasto, El Potrerillo	1.067	1.167	1.153		+	Ubaté (Cundinamarca)	667	667	667		=
Popayán (Cauca)	1.100	1.167	1.128		-	Villavicencio, CAV	400	533	471		--
						Yopal (Casanare)	667	767	711		+++

Tendencias:

- (---) Variación mayor al -20 %
- (--) Variación entre -10 % y -20 %
- (-) Variación entre 0 % y -10 %

- (=) Variación igual a 0 %
- (+) Variación entre 0 % y 10 %
- (+ +) Variación entre 10 % y 20 %
- (+++) Variación mayor al 20 %
- (n.d.) No determinado



Granos, carnes y procesados

Poca producción de panela

Esta semana subieron las cotizaciones de la panela cuadrada, tanto blanca como morena, pues las lluvias en los municipios de la hoya del río Suárez han dificultado tanto el corte como el transporte de la caña hasta los trapiches. En el caso de la panela morena, el incremento se presentó en quince de los veinticuatro mercados donde se transó. En Monquirá (Boyacá), por ejemplo, el kilo se vendió a \$3.232; un 3,19 % más.

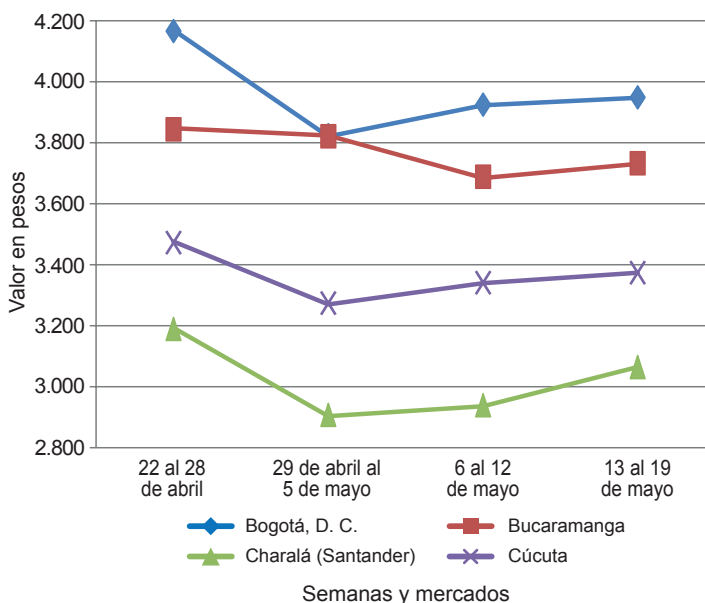
De la misma forma, aumentó el precio del pollo entero fresco sin vísceras, ya que se contó con una menor cantidad ofrecida en los diferentes almacenes distribuidores. Esta situación se presentó en ocho de los dieciséis mercados donde se comercializó. En el Frigorífico Ble de Bogotá, por ejemplo, el alza fue del 5,61 %, y el kilo se transó a \$6.292.

También se incrementó la cotización del maíz blanco trillado, pues la oferta desde las fincas ubicadas en Valencia (Córdoba), Sincelejo (Sucre), Villavicencio (Meta) y Magangué (Bolívar) disminuyó, debido a las fuertes lluvias que dificultaron la recolección y están afectando las cosechas. Por lo anterior, sus precios subieron en catorce de los veintisiete mercados en los que se negoció.

Por último, las lluvias en Valle del Cauca también han afectado los cultivos de caña, lo que ha hecho que se

cuente con menos materia prima para la elaboración de azúcar. Lo anterior hizo que el precio del azúcar sulfitada se incrementara en diecinueve de los veintiséis mercados donde se negoció, vendiéndose el kilo a \$2.353 en Cali, indicando así un incremento del 6,95 % respecto a la semana anterior.

Gráfico 8. Comportamiento de los precios de la panela cuadrada morena 2017 (22 de abril al 19 de mayo)



Fuente: DANE, Sipsa.

Cuadro 4. Mercados mayoristas. Precios de venta de granos y cereales 2017 (13 al 19 de mayo)

Productos y mercados	Pesos por kilogramo			Tendencia
	Mínimo	Máximo	Medio	
Arroz blanco importado				
Pasto, El Potrerillo	3.422	3.511	3.467	=
Arroz de primera				
Arauca (Arauca)	3.440	3.600	3.520	+
Armenia, Mercar	2.680	2.720	2.710	+
Barranquilla, Barranquillita	2.547	2.573	2.561	-
Barranquilla, Granabastos	2.511	2.556	2.533	+
Bogotá, D. C., Corabastos	2.340	2.400	2.365	=
Bogotá, D. C., Paloquemao	2.560	2.720	2.620	+
Bogotá, D. C., Plaza España	2.440	2.640	2.520	-
Bogotá, D. C., Plaza Las Flores	2.400	2.400	2.400	-
Bucaramanga, Mercados del centro	2.800	2.880	2.827	-
Buenaventura (Valle del Cauca)	2.840	2.880	2.853	+
Cali, La Floresta	2.300	2.800	2.557	=
Cali, Santa Helena	2.587	3.100	2.835	=
Cali, Siloé	2.300	2.880	2.577	+
Cartagena, Bazurto	2.556	2.556	2.556	=
Cartago (Valle del Cauca)	2.720	2.800	2.750	+
Cúcuta, Cenabastos	2.533	2.600	2.567	-
Cúcuta, La Nueva Sexta	2.400	2.600	2.500	-
Florencia (Caquetá)	2.672	2.736	2.708	+
Manizales (Caldas)	2.720	2.800	2.770	=
Medellín, Central				
Mayorista de Antioquia	2.640	2.640	2.640	=
Medellín, Plaza				
Minorista José María Villa	2.600	2.640	2.627	=
Montería (Córdoba)	2.400	2.444	2.422	=

Productos y mercados	Pesos por kilogramo			Tendencia
	Mínimo	Máximo	Medio	
Arroz de primera (continuación)				
Neiva, Surabastos	2.600	2.640	2.620	=
Palmira (Valle del Cauca)	2.200	2.840	2.553	=
Pamplona (Norte de Santander)	2.600	2.733	2.644	+
Pasto, El Potrerillo	3.040	3.200	3.110	=
Pereira, Mercasa	2.680	2.700	2.690	=
Popayán (Cauca)	2.800	2.840	2.813	=
Santa Marta (Magdalena)	2.220	2.280	2.250	=
Sincelejo (Sucre)	2.200	2.280	2.232	+
Tuluá (Valle del Cauca)	2.176	2.800	2.485	+
Tunja, Complejo de Servicios del Sur	2.300	2.500	2.400	=
Vallédupar, Mercado Nuevo	2.200	2.260	2.233	=
Villavicencio, CAV	2.560	2.560	2.560	-
Arroz de segunda				
Barranquilla, Barranquillita	2.311	2.324	2.318	-
Barranquilla, Granabastos	2.289	2.311	2.298	=
Bogotá, D. C., Corabastos	2.080	2.200	2.140	=
Cartagena, Bazurto	2.222	2.222	2.222	=
Pereira, Mercasa	2.480	2.598	2.539	=
Santa Marta (Magdalena)	2.040	2.100	2.070	=
Sincelejo (Sucre)	2.133	2.156	2.144	=
Arroz excelso				
Barranquilla, Barranquillita	2.736	2.800	2.774	-
Barranquilla, Granabastos	2.743	2.808	2.786	=
Bucaramanga, Centroabastos	2.800	2.840	2.821	=
Cartagena, Bazurto	2.720	2.720	2.720	=

Cuadro 4. Mercados mayoristas. Precios de venta de granos y cereales (continuación)
2017 (13 al 19 de mayo)

Productos y mercados	Pesos por kilogramo				Tendencia	Productos y mercados	Pesos por kilogramo				Tendencia
	Mínimo	Máximo	Medio				Mínimo	Máximo	Medio		
Arroz excelso (continuación)						Frijol cabeza negra nacional					
Ibagué, Plaza La 21	2.180	2.560	2.386	=	Barranquilla, Granabastos	2.166	2.230	2.199	--		
Montería (Córdoba)	2.880	2.920	2.900	=	Cartagena, Bazurto	3.000	3.200	3.100	=		
Santa Marta (Magdalena)	2.760	2.800	2.780	=	Montería (Córdoba)	1.600	1.700	1.625	=		
Sincelejo (Sucre)	2.480	2.560	2.500	=	Sincelejo (Sucre)	2.000	2.000	2.000	=		
Valledupar, Mercado Nuevo	2.760	2.800	2.787	=	Valledupar, Mercado Nuevo	4.000	4.000	4.000	=		
Arroz sopa cristal						Frijol calima					
Bucaramanga, Centroabastos	1.120	1.224	1.181	=	Bucaramanga, Centroabastos	4.000	4.000	4.000	=		
Bucaramanga, Mercados del centro	1.280	1.440	1.347	=	Buenaventura (Valle del Cauca)	3.360	3.440	3.413	-		
Montería (Córdoba)	1.200	1.440	1.360	=	Cali, La Floresta	3.900	3.900	3.900	=		
Arveja amarilla seca importada						Cali, Santa Helena	4.160	4.320	4.240	=	
Bucaramanga, Centroabastos	1.800	1.900	1.850	=	Cali, Siloé	4.960	5.000	4.973	-		
Cúcuta, Cenabastos	1.780	2.300	1.960	+	Ibagué, Plaza La 21	3.360	3.400	3.387	=		
Cúcuta, La Nueva Sexta	1.760	2.200	1.987	-	Palmira (Valle del Cauca)	3.680	3.710	3.697	+		
Ibagué, Plaza La 21	1.470	1.720	1.608	+	Pasto, El Potrerillo	3.040	3.200	3.120	-		
Pamplona (Norte de Santander)	2.087	2.348	2.203	+	Popayán (Cauca)	4.800	5.040	4.880	-		
Arveja verde seca importada						Tuluá (Valle del Cauca)	3.600	3.680	3.626	=	
Armenia, Mercar	2.278	2.542	2.414	=	Frijol cargamanto blanco						
Barranquilla, Barranquillita	1.750	1.820	1.788	+	El Carmen de Viboral (Antioquia)	7.000	7.400	7.225	-		
Bogotá, D. C., Corabastos	1.920	2.000	1.950	-	Marinilla (Antioquia)	8.000	8.200	8.125	+		
Bogotá, D. C., Paloquemao	2.720	2.880	2.820	+	Medellín, Central						
Bogotá, D. C., Plaza España	2.240	2.432	2.356	+	Mayorista de Antioquia	7.800	8.000	7.900	-		
Bucaramanga, Centroabastos	1.800	1.800	1.800	=	Medellín, Plaza						
Bucaramanga, Mercados del centro	1.800	1.960	1.880	+	Minorista José María Villa	7.600	8.500	8.033	+		
Buenaventura (Valle del Cauca)	1.720	1.760	1.747	+	Peñol (Antioquia)	7.500	8.000	7.763	-		
Cali, La Floresta	2.400	2.520	2.440	+	San Vicente (Antioquia)	7.000	7.500	7.238	-		
Cali, Santa Helena	2.160	2.208	2.189	=	Sonsón (Antioquia)	7.273	7.273	7.273	-		
Cali, Siloé	2.480	2.608	2.549	-	Frijol cargamanto rojo						
Cartagena, Bazurto	2.400	2.500	2.450	+	Armenia, Mercar	5.300	5.758	5.529	+		
Cúcuta, Cenabastos	1.780	2.200	1.960	-	Bogotá, D. C., Corabastos	4.320	4.400	4.360	+		
Cúcuta, La Nueva Sexta	1.760	2.200	1.987	-	Bogotá, D. C., Paloquemao	5.200	5.440	5.340	+		
Manizales (Caldas)	2.291	2.643	2.434	=	Cartago (Valle del Cauca)	4.160	4.480	4.360	=		
Medellín, Central					El Carmen de Viboral (Antioquia)	5.000	5.300	5.100	+		
Mayorista de Antioquia	1.920	2.640	2.160	=	Manizales (Caldas)	4.934	5.507	5.316	+		
Medellín, Plaza					Marinilla (Antioquia)	5.000	5.200	5.075	+		
Minorista José María Villa	2.960	3.040	3.000	=	Medellín, Central						
Palmira (Valle del Cauca)	1.920	2.280	2.157	+	Mayorista de Antioquia	5.000	5.300	5.200	=		
Pamplona (Norte de Santander)	2.087	2.174	2.116	-	Medellín, Plaza						
Pasto, El Potrerillo	2.720	2.960	2.853	=	Minorista José María Villa	5.200	5.500	5.400	=		
Pereira, Mercasa	1.775	1.800	1.788	-	Pereira, Mercasa	4.500	4.750	4.625	+		
Popayán (Cauca)	2.160	2.240	2.187	-	San Vicente (Antioquia)	5.000	5.300	5.138	-		
Santa Marta (Magdalena)	2.273	2.727	2.455	-	Sincelejo (Sucre)	10.000	10.000	10.000	+++		
Sincelejo (Sucre)	2.200	2.200	2.200	=	Tunja, Complejo de Servicios del Sur	3.360	3.520	3.440	-		
Tuluá (Valle del Cauca)	1.840	2.040	1.933	=	Frijol nima calima						
Tunja, Complejo de Servicios del Sur	2.200	2.200	2.200	=	Armenia, Mercar	4.401	4.552	4.476	=		
Valledupar, Mercado Nuevo	2.500	3.000	2.833	=	Bogotá, D. C., Corabastos	3.360	3.520	3.440	+		
Villavicencio, CAV	1.861	2.087	2.030	=	Bogotá, D. C., Paloquemao	3.840	4.000	3.940	-		
Cuchuco de cebada						Bogotá, D. C., Plaza España	4.280	4.400	4.340	n.d.	
Arauca (Arauca)	4.200	4.200	4.200	=	Bogotá, D. C., Plaza Las Flores	3.600	4.480	4.040	-		
Bucaramanga, Centroabastos	1.840	2.000	1.907	+	Cartago (Valle del Cauca)	3.200	3.600	3.440	=		
Bucaramanga, Mercados del centro	1.920	2.200	2.027	=	Florencia (Caquetá)	3.352	3.424	3.395	-		
Cuchuco de maíz						Manizales (Caldas)	3.524	4.405	4.082	=	
Arauca (Arauca)	2.900	2.900	2.900	=	Medellín, Central						
Bucaramanga, Centroabastos	2.000	2.200	2.084	+	Mayorista de Antioquia	3.500	3.500	3.500	=		
Bucaramanga, Mercados del centro	1.960	2.120	2.053	=	Neiva, Surabastos	3.520	3.840	3.760	+		
Cali, La Floresta	1.040	1.060	1.053	=	Frijol palomito importado						
Cali, Siloé	1.280	1.280	1.280	n.d.	Barranquilla, Barranquillita	3.490	3.550	3.515	+		
Florencia (Caquetá)	1.696	1.768	1.738	+	Barranquilla, Granabastos	3.500	3.600	3.548	+		
Ibagué, Plaza La 21	1.560	1.808	1.683	-	Cartagena, Bazurto	4.500	4.800	4.650	=		
Popayán (Cauca)	1.200	1.232	1.216	-	Santa Marta (Magdalena)	3.636	4.545	4.136	++		
Sincelejo (Sucre)	1.300	1.300	1.300	=	Frijol radical						
Frijol bolón						Bogotá, D. C., Corabastos	3.040	3.200	3.120	-	
Arauca (Arauca)	9.600	10.400	10.000	+	Bogotá, D. C., Paloquemao	3.840	4.000	3.940	-		
Armenia, Mercar	5.260	5.401	5.330	=	Bucaramanga, Centroabastos	3.700	3.700	3.700	-		
Bogotá, D. C., Corabastos	4.400	4.480	4.440	+	Bucaramanga, Mercados del centro	3.800	3.800	3.800	=		
Bucaramanga, Centroabastos	5.000	5.000	5.000	=	Cartago (Valle del Cauca)	4.000	4.440	4.280	=		
Cartago (Valle del Cauca)	4.400	4.800	4.560	+	Medellín, Central						
Cúcuta, Cenabastos	5.000	7.500	6.250	++	Mayorista de Antioquia	3.300	3.500	3.350	+		
Pasto, El Potrerillo	4.640	4.800	4.720	-	Frijol Uribe rosado						
Pereira, Mercasa	4.500	4.730	4.615	-	Cartago (Valle del Cauca)	3.600	4.000	3.787	=		
Popayán (Cauca)	6.960	7.200	7.067	-	Medellín, Central						
Tuluá (Valle del Cauca)	4.800	5.200	5.090	+	Mayorista de Antioquia	2.800	3.000	2.867	=		
Tunja, Complejo de Servicios del Sur	4.000	4.480	4.240	+	Pereira, Mercasa	3.000	3.190	3.095	=		
Villavicencio, CAV	4.522	4.609	4.543	=	Frijol Zaragoza						
Frijol cabeza negra importado						Barranquilla, Barranquillita	4.600	4.700	4.653	-	
Barranquilla, Barranquillita	3.200	3.300	3.238	-	Barranquilla, Granabastos	4.885	5.020	4.939	+		
Santa Marta (Magdalena)	2.727	3.818	3.364	-	Cartagena, Bazurto	4.500	4.500	4.500	=		


**Cuadro 4. Mercados mayoristas. Precios de venta de granos y cereales (conclusión)
2017 (13 al 19 de mayo)**

Productos y mercados	Pesos por kilogramo				Tenden- cia	Productos y mercados	Pesos por kilogramo				Tenden- cia
	Mínimo	Máximo	Medio				Mínimo	Máximo	Medio		
Frijol Zaragoza (continuación)						Maíz amarillo cáscara importado					
Cúcuta, Cenabastos	4.500	4.800	4.667	+	Medellín, Central						
Cúcuta, La Nueva Sexta	4.500	5.000	4.667	=	Mayorista de Antioquia	900	950	918	+		
Montería (Córdoba)	5.000	5.140	5.085	=	Maíz amarillo trillado						
Santa Marta (Magdalena)	4.182	5.000	4.705	-	Armenia, Mercar	1.200	1.200	1.200	=		
Sincelejo (Sucre)	4.300	4.500	4.425	-	Barranquilla, Barranquillita	1.350	1.385	1.372	-		
Valledupar, Mercado Nuevo	5.000	5.000	5.000	=	Barranquilla, Granabastos	1.325	1.353	1.340	=		
Garbanzo importado					Cali, La Floresta	1.700	1.700	1.700	=		
Arauca (Arauca)	3.200	3.200	3.200	=	Cali, Santa Helena	1.520	1.520	1.520	=		
Armenia, Mercar	5.335	5.595	5.465	=	Cali, Siloé	1.560	1.580	1.567	+		
Bogotá, D. C., Paloquemao	6.000	6.240	6.100	-	Cartagena, Bazurto	1.500	1.550	1.525	=		
Bogotá, D. C., Plaza España	6.000	6.240	6.120	+	Medellín, Central						
Bogotá, D. C., Plaza Las Flores	5.760	6.000	5.880	-	Mayorista de Antioquia	1.300	1.350	1.330	=		
Bucaramanga, Centroabastos	4.600	4.600	4.600	=	Medellín, Plaza						
Bucaramanga, Mercados del centro	5.100	5.100	5.100	=	Minorista José María Villa	1.300	1.400	1.350	+		
Cartago (Valle del Cauca)	4.784	4.960	4.901	=	Montería (Córdoba)	1.200	1.240	1.220	=		
Cúcuta, La Nueva Sexta	5.000	5.500	5.300	+	Pasto, El Potrerillo	1.680	1.920	1.813	=		
Medellín, Central					Pereira, Mercasa	1.170	1.210	1.190	+		
Mayorista de Antioquia	4.320	6.000	4.920	=	Santa Marta (Magdalena)	1.400	1.460	1.430	+		
Medellín, Plaza					Sincelejo (Sucre)	1.222	1.244	1.233	+		
Minorista José María Villa	5.600	6.000	5.800	=	Tuluá (Valle del Cauca)	1.380	1.440	1.405	+		
Neiva, Surabastos	4.800	5.200	5.100	+	Maíz blanco cáscara						
Pamplona (Norte de Santander)	4.522	4.696	4.580	+	Medellín, Central						
Pereira, Mercasa	4.700	4.885	4.793	+	Mayorista de Antioquia	1.000	1.100	1.025	+		
Tunja, Complejo de Servicios del Sur	6.000	6.400	6.200	=	San Vicente (Antioquia)	1.250	1.300	1.283	+		
Villavicencio, CAV	4.200	4.720	4.560	-	Tunja, Complejo de Servicios del Sur	1.040	1.120	1.080	-		
Lenteja importada					Maíz blanco retronado						
Arauca (Arauca)	5.888	5.888	5.888	=	Cartago (Valle del Cauca)	1.280	1.300	1.293	=		
Armenia, Mercar	4.608	4.769	4.689	=	Maíz blanco trillado						
Barranquilla, Barranquillita	3.800	3.950	3.863	-	Armenia, Mercar	1.300	1.400	1.353	-		
Barranquilla, Granabastos	3.810	4.000	3.923	=	Barranquilla, Barranquillita	1.485	1.503	1.496	+		
Bogotá, D. C., Corabastos	4.540	4.600	4.570	+	Barranquilla, Granabastos	1.451	1.480	1.467	+		
Bogotá, D. C., Paloquemao	5.440	5.600	5.500	+	Bogotá, D. C., Corabastos	1.360	1.400	1.380	+		
Bogotá, D. C., Plaza España	4.720	5.120	4.900	=	Bogotá, D. C., Paloquemao	1.600	1.760	1.700	+		
Bogotá, D. C., Plaza Las Flores	4.800	4.800	4.800	=	Bogotá, D. C., Plaza España	1.440	1.616	1.524	-		
Bucaramanga, Centroabastos	3.700	3.700	3.700	=	Cali, La Floresta	1.600	1.600	1.600	=		
Bucaramanga, Mercados del centro	4.500	4.500	4.500	=	Cali, Santa Helena	1.520	1.540	1.527	+		
Cali, La Floresta	4.600	4.700	4.633	=	Cali, Siloé	1.560	1.580	1.567	+		
Cali, Santa Helena	4.360	4.400	4.387	=	Cartagena, Bazurto	1.800	1.850	1.825	=		
Cali, Siloé	5.040	5.200	5.120	+	Cartago (Valle del Cauca)	1.180	1.200	1.193	=		
Cartago (Valle del Cauca)	3.904	4.000	3.941	+	Cúcuta, Cenabastos	1.500	1.520	1.507	+		
Cúcuta, Cenabastos	4.000	4.200	4.100	-	Cúcuta, La Nueva Sexta	1.667	1.833	1.767	+		
Cúcuta, La Nueva Sexta	4.500	5.000	4.778	+	Florencia (Cauquetá)	1.516	1.520	1.519	-		
Florencia (Cauquetá)	3.536	3.632	3.595	-	Ibagué, Plaza La 21	1.200	1.220	1.207	=		
Ibagué, Plaza La 21	3.800	4.000	3.910	=	Manizales (Caldas)	1.440	1.520	1.480	=		
Manizales (Caldas)	4.846	5.507	5.143	-	Medellín, Central						
Medellín, Central					Mayorista de Antioquia	1.250	1.320	1.280	+		
Mayorista de Antioquia	4.160	5.600	4.620	=	Medellín, Plaza						
Medellín, Plaza					Minorista José María Villa	1.400	1.700	1.533	+		
Minorista José María Villa	5.000	5.440	5.213	=	Neiva, Surabastos	1.440	1.460	1.445	-		
Montería (Córdoba)	3.500	3.700	3.600	=	Palmira (Valle del Cauca)	1.500	1.520	1.510	+		
Neiva, Surabastos	3.840	4.000	3.960	-	Pereira, Mercasa	1.370	1.450	1.410	+		
Palmira (Valle del Cauca)	3.930	4.000	3.977	+	Popayán (Cauca)	1.500	1.520	1.507	=		
Pamplona (Norte de Santander)	4.174	4.348	4.232	-	Santa Marta (Magdalena)	1.380	1.500	1.435	+		
Pasto, El Potrerillo	4.960	5.120	5.040	=	Sincelejo (Sucre)	1.400	1.444	1.422	+		
Popayán (Cauca)	4.960	5.040	4.987	=	Tuluá (Valle del Cauca)	1.400	1.480	1.440	+		
Sincelejo (Sucre)	3.800	4.400	4.125	-	Valledupar, Mercado Nuevo	1.300	1.400	1.333	=		
Tuluá (Valle del Cauca)	3.752	4.000	3.926	-	Villavicencio, CAV	1.456	1.600	1.525	=		
Tunja, Complejo de Servicios del Sur	4.000	4.400	4.200	-	Maíz pira						
Valledupar, Mercado Nuevo	4.500	5.000	4.833	=	Arauca (Arauca)	3.100	3.100	3.100	=		
Villavicencio, CAV	4.087	4.174	4.109	-	Bogotá, D. C., Corabastos	2.160	2.224	2.192	-		
Maíz amarillo cáscara					Bogotá, D. C., Plaza España	2.240	2.496	2.388	+		
Bogotá, D. C., Corabastos	877	896	886	-	Bucaramanga, Centroabastos	2.714	2.714	2.714	=		
Bogotá, D. C., Paloquemao	1.280	1.360	1.320	=	Bucaramanga, Mercados del centro	2.857	2.976	2.917	=		
Cartagena, Bazurto	800	840	820	=	Cúcuta, Cenabastos	2.080	2.360	2.248	-		
Manizales (Caldas)	1.040	1.280	1.120	=	Cúcuta, La Nueva Sexta	2.000	2.320	2.160	-		
Medellín, Central					Medellín, Central						
Mayorista de Antioquia	1.000	1.100	1.033	=	Mayorista de Antioquia	2.200	2.880	2.530	=		
Medellín, Plaza					Medellín, Plaza						
Minorista José María Villa	950	1.000	983	-	Minorista José María Villa	2.800	3.040	2.901	=		
Montería (Córdoba)	900	940	920	-	Villavicencio, CAV	2.348	2.435	2.391	-		
Pasto, El Potrerillo	1.200	1.275	1.242	-							
Sincelejo (Sucre)	978	1.000	994	+							
Sonsón (Antioquia)	1.000	1.200	1.100	=							
Valledupar, Mercado Nuevo	900	900	900	=							

Tendencias:

- (---) Variación mayor al -20 %
 (--) Variación entre -10 % y -20 %
 (-) Variación entre 0 % y -10 %

(=) Variación igual a 0 %

(+) Variación entre 0 % y 10 %

(+ +) Variación entre 10 % y 20 %

(+++) Variación mayor al 20 %

(n.d.) No determinado


**Cuadro 5. Mercados mayoristas. Precios de venta de huevos y lácteos (conclusión)
2017 (13 al 19 de mayo)**

Productos y mercados	Pesos por kilogramo				Tenden- cia	Productos y mercados	Pesos por kilogramo				Tenden- cia
	Mínimo	Máximo	Medio	Precios			Mínimo	Máximo	Medio	Precios	
Queso campesino (continuación)						Queso costeño (continuación)					
Manizales (Caldas)	7.000	7.600	7.300	=	Villavicencio, CAV	8.400	9.000	8.700	-		
Medellín, Central					Queso cuajada						
Mayorista de Antioquia	9.000	12.000	10.800	-	Armenia, Mercar	6.800	7.200	7.000	-		
Montería (Córdoba)	8.000	9.000	8.500	-	Bogotá, D. C., Corabastos	9.000	9.000	9.000	=		
Palmira (Valle del Cauca)	10.000	10.500	10.167	+	Bogotá, D. C., Paloquemao	9.000	9.000	9.000	=		
Pereira, La 41	10.000	10.000	10.000	=	Bogotá, D. C., Plaza Las Flores	8.000	8.000	8.000	=		
Tuluá (Valle del Cauca)	10.000	11.000	10.333	=	Bucaramanga, Mercados del centro	9.000	9.000	9.000	=		
Villavicencio, CAV	9.000	9.000	9.000	=	Cali, Galería Alameda	7.000	7.200	7.067	=		
Queso Caquetá					Cali, La Floresta	7.000	7.200	7.067	=		
Cali, Galería Alameda	10.000	10.000	10.000	=	Cali, Santa Helena	7.000	7.000	7.000	=		
Cali, La Floresta	10.000	10.000	10.000	++	Cali, Siloé	7.200	7.400	7.300	+		
Cali, Santa Helena	10.000	10.000	10.000	++	Cartago (Valle del Cauca)	7.200	7.200	7.200	=		
Cali, Siloé	9.000	9.000	9.000	+	Cúcuta, Cenabastos	9.000	9.500	9.250	+		
Palmira (Valle del Cauca)	10.000	11.000	10.500	-	Medellín, Central						
Popayán (Cauca)	10.800	10.800	10.800	=	Mayorista de Antioquia	9.000	9.400	9.133	=		
Tuluá (Valle del Cauca)	8.900	9.200	9.033	+++	Medellín, Plaza						
Queso costeño					Minorista José María Villa	8.000	8.400	8.133	+		
Armenia, Mercar	8.400	8.800	8.600	++	Palmira (Valle del Cauca)	8.000	8.200	8.067	+		
Barranquilla, Barranquillita	7.700	7.800	7.775	-	Pereira, La 41	9.000	9.000	9.000	=		
Barranquilla, Granabastos	8.300	8.500	8.425	+	Popayán (Cauca)	10.500	10.700	10.633	=		
Bogotá, D. C., Corabastos	9.000	9.000	9.000	=	Tuluá (Valle del Cauca)	6.800	7.000	6.933	=		
Bogotá, D. C., Paloquemao	10.000	10.000	10.000	=	Villavicencio, CAV	8.400	9.000	8.600	-		
Bogotá, D. C., Plaza España	9.800	10.500	10.025	-	Queso doble crema						
Bogotá, D. C., Plaza Las Flores	9.000	10.000	9.667	+	Armenia, Mercar	11.200	11.500	11.400	+		
Bucaramanga, Mercados del centro	10.000	10.000	10.000	=	Bogotá, D. C., Corabastos	9.200	9.600	9.400	-		
Buenaventura (Valle del Cauca)	11.000	12.000	11.667	+	Bogotá, D. C., Paloquemao	8.800	9.200	9.000	-		
Cali, Galería Alameda	10.000	10.000	10.000	=	Bogotá, D. C., Plaza España	9.200	9.600	9.400	=		
Cali, La Floresta	10.000	10.000	10.000	++	Bogotá, D. C., Plaza Las Flores	9.000	9.600	9.267	-		
Cali, Santa Helena	10.000	10.000	10.000	++	Bucaramanga, Mercados del centro	10.000	10.000	10.000	=		
Cali, Siloé	9.000	9.000	9.000	+	Buenaventura (Valle del Cauca)	10.000	10.000	10.000	+		
Cartagena, Bazurto	10.000	10.000	10.000	+	Cali, Galería Alameda	10.000	10.000	10.000	=		
Cartago (Valle del Cauca)	8.000	8.400	8.200	-	Cali, La Floresta	10.000	10.000	10.000	=		
Cúcuta, Cenabastos	10.000	10.000	10.000	=	Cali, Santa Helena	10.000	10.000	10.000	=		
Manizales (Caldas)	8.000	8.000	8.000	=	Cali, Siloé	10.000	10.000	10.000	=		
Medellín, Central					Cúcuta, Cenabastos	9.500	9.500	9.500	-		
Mayorista de Antioquia	9.000	9.800	9.400	-	Florencia (Caquetá)	9.600	10.000	9.800	-		
Medellín, Plaza					Ibague, Plaza La 21	10.000	12.000	10.750	=		
Minorista José María Villa	8.500	9.000	8.833	+	Medellín, Central						
Montería (Córdoba)	9.000	10.000	9.500	-	Mayorista de Antioquia	8.800	11.520	9.880	-		
Palmira (Valle del Cauca)	10.000	11.000	10.500	-	Palmira (Valle del Cauca)	10.000	10.500	10.333	=		
Pereira, La 41	10.000	10.000	10.000	=	Popayán (Cauca)	10.900	11.000	10.967	=		
Santa Marta (Magdalena)	6.700	7.000	6.875	=	Tuluá (Valle del Cauca)	10.000	10.600	10.333	=		
Sincelejo (Sucre)	7.400	7.600	7.550	+	Villavicencio, CAV	10.400	10.400	10.400	=		
Valledupar, Mercado Nuevo	8.500	9.500	9.000	-							

Tendencias:

- (---) Variación mayor al -20 %
 (--) Variación entre -10 % y -20 %
 (-) Variación entre 0 % y -10 %

(=) Variación igual a 0 %

(+) Variación entre 0 % y 10 %

(+ +) Variación entre 10 % y 20 %

(+++) Variación mayor al 20 %

(n.d.) No determinado

**Cuadro 6. Mercados mayoristas. Precios de venta de carnes
2017 (13 al 19 de mayo)**

Productos y mercados	Pesos por kilogramo				Tenden- cia	Productos y mercados	Pesos por kilogramo				Tenden- cia
	Mínimo	Máximo	Medio	Precios			Mínimo	Máximo	Medio	Precios	
Alas de pollo con costillar						Alas de pollo sin costillar					
Armenia, Mercar	4.600	4.800	4.667	+	Arauca (Arauca)	5.100	5.400	5.233	-		
Barranquilla, Barranquillita	3.300	3.400	3.363	+	Armenia, Mercar	6.000	6.400	6.133	+		
Barranquilla, Granabastos	3.200	3.400	3.275	+	Bogotá, D. C., Corabastos	5.200	6.000	5.550	-		
Bogotá, D. C., Frigorífico Ble Ltda.	4.000	5.000	4.600	-	Bogotá, D. C., Frigorífico Ble Ltda.	6.000	6.800	6.467	+		
Bogotá, D. C., Frigorífico Guadalupe	3.300	3.600	3.488	-	Bogotá, D. C., Frigorífico Guadalupe	5.800	6.700	6.200	+		
Bogotá, D. C., Plaza Las Flores	2.800	3.200	3.000	=	Bogotá, D. C., Paloquemao	6.000	7.000	6.500	+		
Cali, Galería Alameda	3.800	4.180	3.993	=	Bogotá, D. C., Plaza Las Flores	5.200	5.400	5.300	-		
Cali, Santa Helena	4.400	4.600	4.500	=	Bucaramanga, Frigoríficos	6.000	6.400	6.233	=		
Cartagena, Bazurto	2.800	3.000	2.900	=	Cúcuta, Cenabastos	4.600	5.100	4.839	+		
Florencia (Caquetá)	5.500	5.500	5.500	=	Medellín, Central						
Montería (Córdoba)	3.800	4.200	4.000	=	Mayorista de Antioquia	5.500	7.350	6.283	-		
Neiva, Surabastos	4.000	4.600	4.333	+	Medellín, Plaza						
Palmira (Valle del Cauca)	4.800	5.000	4.867	+	Minorista José María Villa	5.000	5.200	5.067	-		
Santa Marta (Magdalena)	3.700	3.800	3.767	++	Carne de cerdo, brazo con hueso						
Sincelejo (Sucre)	4.000	4.000	4.000	=	Barranquilla, Barranquillita	9.200	9.500	9.375	=		
Tuluá (Valle del Cauca)	4.900	5.200	5.033	=	Bogotá, D. C., Frigorífico Ble Ltda.	9.000	10.300	9.542	-		
Valledupar, Mercado Nuevo	3.200	3.800	3.533	+	Bogotá, D. C., Frigorífico Guadalupe	8.500	8.800	8.613	-		
Villavicencio, CAV	5.000	5.200	5.050	+							

Cuadro 6. Mercados mayoristas. Precios de venta de carnes (continuación)
2017 (13 al 19 de mayo)

Productos y mercados	Pesos por kilogramo				Tendencia	Productos y mercados	Pesos por kilogramo				Tendencia
	Mínimo	Máximo	Medio				Mínimo	Máximo	Medio		
Carne de cerdo, brazo con hueso (continuación)						Carne de cerdo, espinazo (continuación)					
Bogotá, D. C., Paloquemao	9.000	10.000	9.500		+	Cali, Santa Helena	6.600	7.000	6.775		-
Bogotá, D. C., Plaza Las Flores	9.000	9.500	9.167		-	Ibagué, Frigorífico Carlima	3.000	3.000	3.000		=
Cartagena, Bazurto	8.500	8.500	8.500		=	Ibagué, Plaza La 21	3.000	4.000	3.500		-
Malambo (Atlántico), Carnes y carnes	7.850	7.850	7.850		+	Manizales (Caldas)	7.000	8.000	7.667		=
Montería (Córdoba)	9.000	10.000	9.333		=	Medellín, Central					
Sincelejo (Sucre)	8.000	8.000	8.000		=	Mayorista de Antioquia	4.100	5.900	5.200		=
Valledupar, Mercado Nuevo	11.000	12.000	11.333		-	Medellín, Plaza					
Carne de cerdo, brazo sin hueso						Carne de cerdo, lomo con hueso					
Barranquilla, Barranquillita	9.900	10.000	9.975		-	Barranquilla, Barranquillita	9.950	10.100	10.013		=
Bogotá, D. C., Frigorífico Ble Ltda.	9.600	10.500	10.017		+	Cartagena, Bazurto	8.500	8.500	8.500		=
Bogotá, D. C., Frigorífico Guadalupe	9.000	9.500	9.150		-	Cúcuta, La Nueva Sexta	11.000	12.000	11.333		=
Bogotá, D. C., Paloquemao	10.000	10.000	10.000		=	Malambo (Atlántico), Carnes y carnes	9.600	9.600	9.600		=
Bogotá, D. C., Plaza Las Flores	10.000	10.000	10.000		=	Montería (Córdoba)	9.000	10.000	9.333		=
Buenaventura (Valle del Cauca)	16.000	16.500	16.167		+	Sincelejo (Sucre)	8.000	8.000	8.000		=
Cali, Santa Helena	12.000	13.200	12.825		+	Valledupar, Mercado Nuevo	8.000	8.000	8.000		=
Cartagena, Bazurto	12.000	12.000	12.000		=						
Ibagué, Frigorífico Carlima	10.000	10.000	10.000		=	Carne de cerdo, lomo sin hueso					
Ibagué, Plaza La 21	10.000	11.000	10.500		=	Barranquilla, Barranquillita	13.000	13.200	13.075		=
Malambo (Atlántico), Carnes y carnes	8.900	8.900	8.900		=	Bogotá, D. C., Frigorífico Ble Ltda.	13.000	14.000	13.400		+
Medellín, Central						Bogotá, D. C., Frigorífico Guadalupe	12.500	13.200	12.900		-
Mayorista de Antioquia	9.000	11.000	10.333		=	Bogotá, D. C., Paloquemao	13.000	14.000	13.500		+
Montería (Córdoba)	13.000	14.000	13.333		=	Bogotá, D. C., Plaza Las Flores	13.000	13.500	13.333		+
Palmira (Valle del Cauca)	10.800	11.500	11.100		+	Buenaventura (Valle del Cauca)	17.000	17.000	17.000		=
Pasto, El Potrerillo	15.200	15.600	15.400		+	Cali, Santa Helena	14.000	15.000	14.450		-
Pereira, La 41	12.000	13.000	12.500		=	Cartagena, Bazurto	12.000	12.000	12.000		=
Popayán (Cauca)	14.500	15.000	14.667		=	Cúcuta, La Nueva Sexta	11.000	14.000	12.333		-
Sincelejo (Sucre)	11.000	12.000	11.500		=	Florencia (Cauquetá)	16.000	16.000	16.000		=
Tuluá (Valle del Cauca)	10.600	11.000	10.800		-	Ibagué, Frigorífico Carlima	15.000	15.000	15.000		=
Valledupar, Mercado Nuevo	12.000	14.000	12.667		=	Ibagué, Plaza La 21	12.600	14.000	13.100		=
Villavicencio, CAV	10.500	11.000	10.625		-	Malambo (Atlántico), Carnes y carnes	13.500	13.500	13.500		=
Carne de cerdo, cabeza de lomo						Carne de cerdo, perrito con hueso					
Bogotá, D. C., Frigorífico Ble Ltda.	9.600	10.500	10.083		+	Barranquilla, Barranquillita	10.500	10.600	10.575		+
Bogotá, D. C., Frigorífico Guadalupe	9.000	10.400	9.550		+	Bogotá, D. C., Frigorífico Ble Ltda.	10.000	10.000	10.000		+
Bogotá, D. C., Paloquemao	10.000	11.000	10.250		-	Bogotá, D. C., Plaza Las Flores	10.000	10.500	10.167		-
Bogotá, D. C., Plaza Las Flores	10.000	10.000	10.000		-	Cartagena, Bazurto	8.500	8.500	8.500		=
Cúcuta, La Nueva Sexta	11.000	12.000	11.333		=	Cúcuta, La Nueva Sexta	10.000	11.000	10.333		+
Ibagué, Frigorífico Carlima	10.000	10.000	10.000		=	Ibagué, Plaza La 21	10.000	10.800	10.400		-
Ibagué, Plaza La 21	9.600	11.000	10.150		-	Malambo (Atlántico), Carnes y carnes	10.000	10.000	10.000		=
Villavicencio, CAV	10.500	11.000	10.625		-	Montería (Córdoba)	10.000	10.000	10.000		=
Carne de cerdo, costilla						Carne de cerdo, perrito sin hueso					
Barranquilla, Barranquillita	9.900	10.000	9.975		-	Bogotá, D. C., Frigorífico Ble Ltda.	10.200	10.800	10.567		-
Bogotá, D. C., Frigorífico Ble Ltda.	11.600	12.000	11.733		+	Bogotá, D. C., Frigorífico Guadalupe	10.000	10.500	10.333		+
Bogotá, D. C., Frigorífico Guadalupe	10.000	10.500	10.200		-	Bogotá, D. C., Plaza Las Flores	11.000	11.000	11.000		+
Bogotá, D. C., Paloquemao	11.000	12.000	11.500		-	Buenaventura (Valle del Cauca)	16.000	16.500	16.167		=
Bogotá, D. C., Plaza Las Flores	11.000	11.500	11.167		-	Cali, Santa Helena	12.000	12.800	12.400		+
Buenaventura (Valle del Cauca)	14.000	14.500	14.167		+	Cartagena, Bazurto	12.000	12.000	12.000		=
Cali, Santa Helena	11.000	11.600	11.275		+	Cúcuta, La Nueva Sexta	11.000	12.000	11.333		+
Cartagena, Bazurto	8.500	8.500	8.500		=	Ibagué, Frigorífico Carlima	12.000	12.000	12.000		=
Cúcuta, La Nueva Sexta	11.000	12.000	11.333		+	Ibagué, Plaza La 21	10.600	12.400	11.500		-
Florencia (Cauquetá)	14.000	14.000	14.000		+	Malambo (Atlántico), Carnes y carnes	9.900	9.900	9.900		+
Ibagué, Frigorífico Carlima	12.800	12.800	12.800		=	Manizales (Caldas)	12.000	12.000	12.000		=
Ibagué, Plaza La 21	10.600	12.400	11.500		-	Medellín, Central					
Malambo (Atlántico), Carnes y carnes	9.900	9.900	9.900		+	Mayorista de Antioquia	11.400	14.400	13.100		=
Manizales (Caldas)	12.000	12.000	12.000		=	Medellín, Plaza					
Medellín, Central						Minorista José María Villa	12.390	14.600	13.663		-
Mayorista de Antioquia	11.400	14.400	13.100		=	Montería (Córdoba)	9.000	10.000	9.333		=
Medellín, Plaza						Palmira (Valle del Cauca)	10.000	10.500	10.167		+
Minorista José María Villa	12.390	14.600	13.663		-	Pasto, El Potrerillo	14.000	14.400	14.200		+
Montería (Córdoba)	9.000	10.000	9.333		=	Pereira, La 41	13.000	14.000	13.500		=
Palmira (Valle del Cauca)	10.000	10.500	10.167		+	Popayán (Cauca)	9.000	9.400	9.267		=
Pasto, El Potrerillo	14.000	14.400	14.200		+	Tuluá (Valle del Cauca)	10.500	12.000	11.333		-
Pereira, La 41	13.000	14.000	13.500		=	Tunja, Complejo de Servicios del Sur	11.000	12.000	11.333		-
Popayán (Cauca)	9.000	9.400	9.267		=	Valledupar, Mercado Nuevo	11.000	12.000	11.333		=
Tuluá (Valle del Cauca)	10.500	12.000	11.333		-	Villavicencio, CAV	10.000	10.500	10.375		-
Tunja, Complejo de Servicios del Sur	11.000	12.000	11.333		-	Carne de cerdo en canal					
Valledupar, Mercado Nuevo	11.000	12.000	11.333		=	Ibagué, Plaza La 21	7.584	8.000	7.752		-
Villavicencio, CAV	10.000	10.500	10.375		-	Malambo (Atlántico), Carnes y carnes	7.200	7.200	7.200		=
Carne de cerdo, espinazo						Carne de cerdo, perrito con hueso					
Bogotá, D. C., Frigorífico Ble Ltda.	4.000	5.300	4.433		n.d.	Barranquilla, Barranquillita	10.500	10.600	10.575		+
Bogotá, D. C., Frigorífico Guadalupe	5.500	6.500	5.813		+	Bogotá, D. C., Frigorífico Ble Ltda.	10.000	10.000	10.000		+
Buenaventura (Valle del Cauca)	9.000	9.600	9.200		=	Bogotá, D. C., Plaza Las Flores	10.000	10.500	10.167		-

Cuadro 6. Mercados mayoristas. Precios de venta de carnes (continuación)
2017 (13 al 19 de mayo)

Productos y mercados	Pesos por kilogramo				Tendencia	Productos y mercados	Pesos por kilogramo				Tendencia
	Mínimo	Máximo	Medio	Precios			Mínimo	Máximo	Medio	Precios	
Carne de res, centro de pierna (continuación)						Carne de res, costilla (continuación)					
Bogotá, D. C., Frigorífico Ble Ltda.	13.600	14.000	13.733		+	Montería, Frigosinú	7.000	7.000	7.000		=
Bogotá, D. C., Frigorífico Guadalupe	13.800	14.000	13.900		=	Pasto, El Potrerillo	8.700	8.900	8.800		=
Bogotá, D. C., Paloquemao	15.000	16.000	15.500		-	Pereira, La 41	6.000	6.000	6.000		=
Bucaramanga, Frigoríficos	19.050	19.050	19.050		=	Popayán (Cauca)	7.000	7.000	7.000		+
Cartagena, Bazurto	13.500	14.000	13.625		=	Valledupar, Mercado Nuevo	8.000	8.000	8.000		=
Cúcuta, Cenabastos	13.000	14.000	13.333		+	Villavicencio, CAV	9.000	9.000	9.000		=
Cúcuta, La Nueva Sexta	12.000	13.000	12.667		+	Carne de res en canal					
Ibagué, Frigorífico Carlima	16.000	16.000	16.000		=	Arauca (Arauca)	6.500	6.500	6.500		=
Ibagué, Plaza La 21	14.000	15.900	14.675		-	Ibagué, Plaza La 21	8.640	8.800	8.760		=
Malambo (Atlántico), Carnes y carnes	16.000	16.000	16.000		-	Malambo (Atlántico), Carnes y carnes	7.400	7.400	7.400		=
Manizales (Caldas)	14.000	15.000	14.667		=	Montería (Córdoba)	8.000	8.200	8.100		=
Medellín, Central						Montería, Frigosinú	9.500	9.500	9.500		=
Mayorista de Antioquia	15.000	17.950	16.650		-	Popayán (Cauca)	8.700	8.800	8.733		-
Medellín, Plaza						Carne de res, falda					
Minorista José María Villa	16.900	20.040	18.313		=	Barranquilla, Barranquillita	10.900	11.100	11.000		-
Montería (Córdoba)	15.000	15.000	15.000		=	Barranquilla, Granabastos	14.000	14.600	14.300		=
Montería, Frigosinú	15.000	15.000	15.000		=	Bogotá, D. C., Frigorífico Ble Ltda.	11.000	11.400	11.133		-
Pereira, La 41	16.000	16.000	16.000		=	Bogotá, D. C., Frigorífico Guadalupe	11.000	11.800	11.188		+
Sincelejo (Sucre)	15.000	15.000	15.000		=	Bogotá, D. C., Paloquemao	14.000	14.000	14.000		=
Valledupar, Mercado Nuevo	14.000	14.000	14.000		=	Buenaventura (Valle del Cauca)	13.000	14.000	13.667		-
Villavicencio, CAV	13.000	14.000	13.750		=	Cali, Santa Helena	8.400	9.500	8.800		+
Carne de res, chatas						Cartagena, Bazurto	10.500	11.000	10.750		+
Barranquilla, Barranquillita	15.000	15.200	15.075		-	Cúcuta, Cenabastos	11.000	12.000	11.333		+
Barranquilla, Granabastos	17.000	18.000	17.333		=	Cúcuta, La Nueva Sexta	11.000	12.000	11.667		+
Bogotá, D. C., Frigorífico Ble Ltda.	16.000	16.400	16.200		-	Ibagué, Frigorífico Carlima	12.000	12.000	12.000		=
Bogotá, D. C., Frigorífico Guadalupe	16.000	16.500	16.213		-	Ibagué, Plaza La 21	12.000	13.900	12.475		=
Bogotá, D. C., Paloquemao	18.000	18.000	18.000		=	Malambo (Atlántico), Carnes y carnes	11.600	11.600	11.600		+
Bucaramanga, Frigoríficos	27.500	27.800	27.650		+	Manizales (Caldas)	9.000	9.000	9.000		=
Cali, Santa Helena	15.000	16.500	16.000		-	Medellín, Central					
Cartagena, Bazurto	13.500	14.000	13.625		+	Mayorista de Antioquia	9.400	11.400	10.633		=
Cúcuta, Cenabastos	15.000	17.000	15.667		++	Medellín, Plaza					
Cúcuta, La Nueva Sexta	14.000	15.000	14.667		+	Minorista José María Villa	15.000	16.420	15.740		-
Ibagué, Frigorífico Carlima	24.000	24.000	24.000		=	Montería (Córdoba)	8.000	9.000	8.250		=
Ibagué, Plaza La 21	16.000	19.000	16.750		+	Montería, Frigosinú	12.000	12.000	12.000		=
Malambo (Atlántico), Carnes y carnes	16.500	16.500	16.500		=	Palmira (Valle del Cauca)	9.000	9.600	9.367		=
Medellín, Central						Pasto, El Potrerillo	13.700	13.900	13.800		+
Mayorista de Antioquia	20.000	23.700	22.233		=	Pereira, La 41	12.000	12.000	12.000		=
Medellín, Plaza						Popayán (Cauca)	11.000	11.200	11.133		=
Minorista José María Villa	23.000	26.220	24.740		=	Tuluá (Valle del Cauca)	9.000	10.000	9.333		=
Montería (Córdoba)	14.000	15.000	14.500		=	Carne de res, lomo de brazo					
Montería, Frigosinú	16.500	16.500	16.500		=	Bogotá, D. C., Paloquemao	15.000	15.000	15.000		=
Palmira (Valle del Cauca)	17.000	17.500	17.233		+	Cúcuta, Cenabastos	11.000	14.000	12.333		++
Pasto, El Potrerillo	19.600	19.800	19.700		+	Cúcuta, La Nueva Sexta	10.000	12.000	11.000		=
Pereira, La 41	18.000	18.000	18.000		=	Montería (Córdoba)	15.000	15.600	15.300		=
Sincelejo (Sucre)	15.000	15.000	15.000		=	Montería, Frigosinú	12.000	12.000	12.000		=
Tuluá (Valle del Cauca)	18.900	19.000	18.967		=	Pasto, El Potrerillo	18.100	18.300	18.200		+
Valledupar, Mercado Nuevo	16.000	17.000	16.333		=	Pereira, La 41	14.000	15.000	14.500		+
Villavicencio, CAV	14.000	15.000	14.750		=	Popayán (Cauca)	14.500	15.000	14.667		=
Carne de res, cogote						Sincelejo (Sucre)	11.000	11.000	11.000		=
Bogotá, D. C., Frigorífico Ble Ltda.	10.500	11.000	10.767		+	Valledupar, Mercado Nuevo	14.000	14.000	14.000		=
Bogotá, D. C., Frigorífico Guadalupe	9.800	10.500	10.113		+	Carne de res, lomo fino					
Bogotá, D. C., Paloquemao	11.000	12.000	11.500		+	Barranquilla, Barranquillita	22.500	22.600	22.538		+
Bucaramanga, Frigoríficos	13.600	14.400	14.000		=	Barranquilla, Granabastos	22.000	23.000	22.667		=
Ibagué, Frigorífico Carlima	7.600	7.600	7.600		=	Bogotá, D. C., Frigorífico Ble Ltda.	22.000	23.000	22.333		-
Ibagué, Plaza La 21	6.000	8.000	6.975		-	Bogotá, D. C., Frigorífico Guadalupe	22.000	25.000	23.125		+
Manizales (Caldas)	8.000	9.000	8.667		=	Bogotá, D. C., Paloquemao	23.000	24.000	23.500		-
Montería (Córdoba)	12.000	12.000	12.000		=	Bucaramanga, Frigoríficos	39.000	39.600	39.300		+
Montería, Frigosinú	11.500	11.500	11.500		=	Buenaventura (Valle del Cauca)	18.500	20.000	19.000		+
Pereira, La 41	12.000	12.000	12.000		=	Cartagena, Bazurto	20.000	22.000	21.000		+
Carne de res, costilla						Cúcuta, La Nueva Sexta	15.000	16.000	15.333		+
Barranquilla, Barranquillita	6.000	6.100	6.025		=	Ibagué, Plaza La 21	20.000	21.000	20.500		-
Bogotá, D. C., Frigorífico Ble Ltda.	10.400	11.000	10.617		+	Malambo (Atlántico), Carnes y carnes	25.500	25.500	25.500		+
Bogotá, D. C., Frigorífico Guadalupe	9.800	10.500	10.013		+	Manizales (Caldas)	16.000	16.000	16.000		=
Bogotá, D. C., Paloquemao	11.000	12.000	11.500		-	Medellín, Central					
Bucaramanga, Frigoríficos	16.400	18.000	17.200		=	Mayorista de Antioquia	26.000	33.980	29.993		=
Buenaventura (Valle del Cauca)	10.000	10.000	10.000		=	Medellín, Plaza					
Cali, Santa Helena	7.600	7.900	7.750		+	Minorista José María Villa	25.000	33.790	28.930		-
Cúcuta, Cenabastos	9.000	11.000	9.667		+	Montería (Córdoba)	20.000	21.000	20.500		=
Cúcuta, La Nueva Sexta	8.000	8.500	8.167		+	Montería, Frigosinú	28.000	28.000	28.000		=
Ibagué, Frigorífico Carlima	7.600	7.600	7.600		=	Palmira (Valle del Cauca)	17.000	18.000	17.500		-
Ibagué, Plaza La 21	6.000	8.400	7.425		-	Pasto, El Potrerillo	19.700	19.900	19.800		+
Malambo (Atlántico), Carnes y carnes	7.000	7.000	7.000		+	Pereira, La 41	19.000	19.000	19.000		+++
Manizales (Caldas)	7.000	8.000	7.333		=	Popayán (Cauca)	18.000	18.000	18.000		+
Medellín, Central						Sincelejo (Sucre)	16.000	18.000	16.750		-
Mayorista de Antioquia	8.000	11.940	9.647		=	Tuluá (Valle del Cauca)	26.000	26.300	26.150		-
Medellín, Plaza						Valledupar, Mercado Nuevo	16.000	17.000	16.667		=
Minorista José María Villa	6.400	7.200	6.867		+	Villavicencio, CAV	18.000	18.000	18.000		=
Montería (Córdoba)	7.000	7.000	7.000		=						

**Cuadro 6. Mercados mayoristas. Precios de venta de carnes (continuación)
2017 (13 al 19 de mayo)**

Productos y mercados	Pesos por kilogramo				Tendencia	Productos y mercados	Pesos por kilogramo				Tendencia
	Mínimo	Máximo	Medio				Mínimo	Máximo	Medio		
Carne de res molida, murillo						Carne de res, paletero					
Bogotá, D. C., Frigorífico Ble Ltda.	9.800	10.400	10.100		+	Bogotá, D. C., Paloquemao	14.000	15.000	14.500		+
Bogotá, D. C., Frigorífico Guadalupe	9.800	10.000	9.925		+	Bucaramanga, Frigoríficos	14.500	14.500	14.500		=
Bogotá, D. C., Paloquemao	11.000	12.000	11.500		+	Cúcuta, Cenabastos	11.000	12.000	11.333		++
Bucaramanga, Frigoríficos	13.400	13.400	13.400		=	Cúcuta, La Nueva Sexta	11.000	12.000	11.667		+
Cúcuta, Cenabastos	10.000	12.000	11.000		+	Ibagué, Frigorífico Carlina	12.000	12.000	12.000		=
Cúcuta, La Nueva Sexta	10.500	11.000	10.833		+	Ibagué, Plaza La 21	12.000	13.000	12.333		-
Florencia (Caquetá)	10.000	10.000	10.000		=	Malambo (Atlántico), Carnes y carnes	9.750	9.750	9.750		+
Ibagué, Frigorífico Carlina	11.500	11.500	11.500		=	Manizales (Caldas)	12.000	13.000	12.333		=
Ibagué, Plaza La 21	9.000	10.600	10.000		-	Medellín, Central					
Neiva, Surabastos	9.000	9.000	9.000		=	Mayorista de Antioquia	15.000	17.400	15.933		=
Villavicencio, CAV	9.000	10.000	9.750		=	Montería (Córdoba)	14.000	14.000	14.000		=
						Montería, Frigosinú	11.500	11.500	11.500		=
						Pereira, La 41	14.000	15.000	14.500		=
						Sincelejo (Sucre)	13.000	13.000	13.000		=
						Valledupar, Mercado Nuevo	12.000	12.000	12.000		=
Carne de res, morrillo						Carne de res, pecho					
Bogotá, D. C., Frigorífico Ble Ltda.	10.600	11.000	10.833		+	Bogotá, D. C., Frigorífico Ble Ltda.	11.800	12.000	11.900		+
Bogotá, D. C., Frigorífico Guadalupe	11.000	12.500	11.863		+	Bogotá, D. C., Frigorífico Guadalupe	12.000	12.500	12.175		+
Bogotá, D. C., Paloquemao	14.000	15.000	14.500		+	Bogotá, D. C., Paloquemao	14.000	14.000	14.000		=
Bucaramanga, Frigoríficos	11.540	13.000	12.270		=	Bucaramanga, Frigoríficos	13.760	14.800	14.280		=
Buenaventura (Valle del Cauca)	12.000	13.000	12.333		++	Buenaventura (Valle del Cauca)	13.800	14.000	13.933		=
Cali, Santa Helena	11.500	12.200	11.950		-	Cali, Santa Helena	14.300	15.000	14.650		-
Cúcuta, Cenabastos	11.000	12.000	11.333		+	Cúcuta, Cenabastos	11.000	12.000	11.667		+
Cúcuta, La Nueva Sexta	11.000	12.000	11.667		+	Cúcuta, La Nueva Sexta	11.000	12.000	11.667		+
Florencia (Caquetá)	13.000	13.000	13.000		=	Ibagué, Frigorífico Carlina	12.000	12.000	12.000		+
Ibagué, Frigorífico Carlina	12.000	12.000	12.000		=	Ibagué, Plaza La 21	11.400	13.000	12.200		-
Ibagué, Plaza La 21	9.000	11.000	10.000		-	Manizales (Caldas)	9.000	10.000	9.667		=
Malambo (Atlántico), Carnes y carnes	9.050	9.050	9.050		-	Medellín, Central					
Medellín, Central						Mayorista de Antioquia	13.000	13.600	13.200		=
Mayorista de Antioquia	13.000	13.600	13.200		=	Montería (Córdoba)	12.000	12.000	12.000		=
Montería (Córdoba)	12.000	12.000	12.000		=	Montería, Frigosinú	11.500	11.500	11.500		=
Montería, Frigosinú	11.500	11.500	11.500		=	Palmira (Valle del Cauca)	13.500	14.000	13.667		+
Palmira (Valle del Cauca)	13.500	14.000	13.667		+	Pasto, El Potrerillo	14.600	14.800	14.700		+
Pasto, El Potrerillo	14.600	14.800	14.700		+	Pereira, La 41	14.000	14.000	14.000		=
Pereira, La 41	14.000	14.000	14.000		=	Popayán (Cauca)	11.000	11.200	11.133		=
Popayán (Cauca)	11.000	11.200	11.133		=	Tuluá (Valle del Cauca)	13.000	13.000	13.000		=
Tuluá (Valle del Cauca)	13.000	13.000	13.000		=	Villavicencio, CAV	10.000	10.000	10.000		=
Villavicencio, CAV	10.000	10.000	10.000		=						
Carne de res, muchacho						Carne de res, punta de anca					
Barranquilla, Barranquillita	13.000	13.100	13.025		-	Barranquilla, Barranquillita	14.900	15.100	15.000		=
Barranquilla, Granabastos	15.800	16.000	15.933		-	Barranquilla, Granabastos	17.000	18.000	17.667		=
Bogotá, D. C., Paloquemao	16.000	17.000	16.500		-	Bogotá, D. C., Frigorífico Ble Ltda.	15.500	17.000	16.208		-
Bucaramanga, Frigoríficos	20.200	20.240	20.220		=	Bogotá, D. C., Frigorífico Guadalupe	15.000	16.000	15.850		-
Buenaventura (Valle del Cauca)	15.000	16.000	15.667		=	Bogotá, D. C., Paloquemao	16.000	17.000	16.500		-
Cali, Santa Helena	15.000	16.000	15.550		-	Bucaramanga, Frigoríficos	26.600	27.600	27.100		=
Cartagena, Bazurto	13.500	14.000	13.625		=	Buenaventura (Valle del Cauca)	16.000	17.000	16.667		=
Cúcuta, Cenabastos	13.000	15.000	13.667		++	Cali, Santa Helena	18.000	20.000	19.000		+
Cúcuta, La Nueva Sexta	12.000	13.000	12.667		+	Cartagena, Bazurto	13.500	14.000	13.625		+
Ibagué, Frigorífico Carlina	12.000	12.000	12.000		=	Cúcuta, Cenabastos	13.000	15.000	14.000		+
Ibagué, Plaza La 21	14.000	15.000	14.725		+	Cúcuta, La Nueva Sexta	13.000	14.000	13.333		+
Malambo (Atlántico), Carnes y carnes	16.100	16.100	16.100		+	Ibagué, Frigorífico Carlina	24.900	24.900	24.900		+
Manizales (Caldas)	14.000	15.000	14.333		=	Ibagué, Plaza La 21	14.000	18.000	15.500		-
Medellín, Central						Malambo (Atlántico), Carnes y carnes	16.100	16.100	16.100		=
Mayorista de Antioquia	15.000	17.950	16.950		-	Manizales (Caldas)	15.000	16.000	15.667		=
Medellín, Plaza						Medellín, Central					
Minorista José María Villa	16.900	19.070	17.857		=	Mayorista de Antioquia	20.000	24.500	22.500		=
Montería (Córdoba)	15.000	15.000	15.000		=	Medellín, Plaza					
Montería, Frigosinú	14.500	14.500	14.500		=	Minorista José María Villa	23.000	26.830	24.277		=
Palmira (Valle del Cauca)	15.200	15.800	15.533		+	Montería (Córdoba)	15.000	15.000	15.000		=
Pasto, El Potrerillo	18.200	18.400	18.300		+	Montería, Frigosinú	17.500	17.500	17.500		=
Pereira, La 41	16.000	16.000	16.000		=	Palmira (Valle del Cauca)	17.000	17.200	17.067		+
Popayán (Cauca)	15.500	16.000	15.833		=	Pasto, El Potrerillo	18.400	18.600	18.500		+
Sincelejo (Sucre)	15.000	15.000	15.000		=	Pereira, La 41	17.000	18.000	17.500		=
Tuluá (Valle del Cauca)	15.400	16.000	15.667		=	Popayán (Cauca)	15.500	16.000	15.833		=
Valledupar, Mercado Nuevo	14.000	14.000	14.000		=	Sincelejo (Sucre)	15.000	15.000	15.000		=
Villavicencio, CAV	13.000	14.000	13.750		=	Tuluá (Valle del Cauca)	18.000	18.500	18.250		=
						Valledupar, Mercado Nuevo	15.000	16.000	15.667		=
						Villavicencio, CAV	13.000	14.000	13.750		=
Carne de res, murillo						Carne de res, sobrebarriga					
Bogotá, D. C., Frigorífico Ble Ltda.	9.800	10.400	10.000		+	Barranquilla, Barranquillita	11.500	11.600	11.575		=
Bogotá, D. C., Frigorífico Guadalupe	9.800	10.000	9.925		-	Barranquilla, Granabastos	13.000	14.000	13.667		=
Bogotá, D. C., Paloquemao	11.000	12.000	11.500		+	Bogotá, D. C., Frigorífico Ble Ltda.	11.800	12.000	11.900		+
Bucaramanga, Frigoríficos	13.400	13.400	13.400		=	Bogotá, D. C., Frigorífico Guadalupe	11.700	12.000	11.963		-
Cúcuta, Cenabastos	11.000	12.000	11.333		++	Bogotá, D. C., Paloquemao	14.000	14.000	14.000		=
Cúcuta, La Nueva Sexta	10.000	11.000	10.500		+	Bucaramanga, Frigoríficos	15.690	15.700	15.695		=
Ibagué, Frigorífico Carlina	11.500	11.500	11.500		=	Buenaventura (Valle del Cauca)	13.800	14.000	13.933		=
Ibagué, Plaza La 21	9.000	11.000	10.100		-	Cali, Santa Helena	14.000	15.000	14.375		-
Manizales (Caldas)	9.000	12.000	11.000		=	Cartagena, Bazurto	10.500	11.000	10.750		=
Medellín, Central											
Mayorista de Antioquia	11.000	13.600	12.133		=						
Montería (Córdoba)	10.000	10.000	10.000		=						
Montería, Frigosinú	11.500	11.500	11.500		=						
Neiva, Surabastos	9.000	9.000	9.000		-						
Villavicencio, CAV	10.000	10.000	10.000		=						

Cuadro 6. Mercados mayoristas. Precios de venta de carnes (continuación)
2017 (13 al 19 de mayo)

Productos y mercados	Pesos por kilogramo				Tendencia	Productos y mercados	Pesos por kilogramo				Tendencia
	Mínimo	Máximo	Medio	Precios			Mínimo	Máximo	Medio	Precios	
Carne de res, sobrebarriga (continuación)						Pierna perril con rabadilla					
Cúcuta, Cenabastos	12.000	12.000	12.000		+	Arauca (Arauca)	5.000	5.100	5.033		+
Cúcuta, La Nueva Sexta	12.000	12.500	12.167		+	Armenia, Mercar	4.800	5.000	4.867		-
Florencia (Caquetá)	13.000	13.000	13.000		=	Barranquilla, Barranquillita	3.300	3.400	3.375		+
Ibagué, Frigorífico Carlina	11.500	11.500	11.500		=	Barranquilla, Granabastos	2.800	3.400	3.150		=
Ibagué, Plaza La 21	12.000	12.800	12.200		+	Bogotá, D. C., Plaza Las Flores	4.400	5.200	4.700		-
Malambo (Atlántico), Carnes y carnes	11.500	11.500	11.500		=	Bucaramanga, Frigoríficos	4.700	4.800	4.750		=
Manizales (Caldas)	12.000	13.000	12.333		=	Buenaventura (Valle del Cauca)	4.000	4.600	4.200		-
Medellín, Central						Cali, Galería Alameda	3.980	4.100	4.027		-
Mayorista de Antioquia	12.800	14.000	13.333		=	Cali, Santa Helena	3.800	4.000	3.850		=
Medellín, Plaza						Cartagena, Bazurto	3.500	3.500	3.500		=
Minorista José María Villa	13.800	14.560	14.253		=	Cúcuta, Cenabastos	4.250	4.400	4.306		=
Montería (Córdoba)	13.000	13.000	13.000		=	Florencia (Caquetá)	6.000	6.000	6.000		-
Montería, Frigosinú	12.000	12.000	12.000		=	Ibagué, Plaza La 21	5.400	5.600	5.533		=
Neiva, Surabastos	10.000	10.000	10.000		=	Medellín, Central					
Pereira, La 41	14.000	14.000	14.000		=	Mayorista de Antioquia	4.500	4.950	4.717		-
Popayán (Cauca)	14.000	14.000	14.000		+	Medellín, Plaza					
Sincelejo (Sucre)	11.000	11.000	11.000		=	Minorista José María Villa	3.800	4.400	4.067		=
Tuluá (Valle del Cauca)	14.600	15.000	14.800		=	Montería (Córdoba)	3.300	4.100	3.800		+
Valledupar, Mercado Nuevo	12.000	12.000	12.000		=	Neiva, Surabastos	4.400	5.400	4.933		=
Villavicencio, CAV	11.000	12.000	11.750		=	Palmira (Valle del Cauca)	4.800	5.200	5.000		+
						Pasto, El Potrerillo	7.800	8.000	7.933		+
						Santa Marta (Magdalena)	3.400	3.800	3.667		+
						Sincelejo (Sucre)	4.400	4.400	4.400		+
						Tuluá (Valle del Cauca)	5.300	5.600	5.500		=
						Valledupar, Mercado Nuevo	3.400	4.000	3.733		++
						Villavicencio, CAV	5.300	5.400	5.375		+
Menudencias de pollo						Pierna perril sin rabadilla					
Armenia, Mercar	4.000	4.600	4.333		+	Bogotá, D. C., Corabastos	5.600	6.000	5.800		-
Bogotá, D. C., Frigorífico Ble Ltda.	800	1.000	917		-	Bogotá, D. C., Frigorífico Ble Ltda.	6.500	7.000	6.833		-
Bogotá, D. C., Frigorífico Guadalupe	700	800	750		=	Bogotá, D. C., Frigorífico Guadalupe	5.800	6.500	6.113		+
Florencia (Caquetá)	2.400	2.400	2.400		=	Bogotá, D. C., Paloquemao	7.000	7.400	7.200		+
Ibagué, Plaza La 21	1.000	1.200	1.067		=	Bogotá, D. C., Plaza Las Flores	5.500	5.800	5.650		+
Montería (Córdoba)	1.700	2.000	1.850		+	Bucaramanga, Frigoríficos	6.600	6.700	6.667		=
Neiva, Surabastos	1.400	1.600	1.467		+						
Pasto, El Potrerillo	1.000	1.000	1.000		=	Piernas de pollo					
Popayán (Cauca)	1.300	1.300	1.300		+	Armenia, Mercar	6.000	6.400	6.133		+
Villavicencio, CAV	1.400	1.400	1.400		+	Bogotá, D. C., Corabastos	6.600	7.000	6.800		=
						Bogotá, D. C., Frigorífico Ble Ltda.	8.000	8.200	8.100		-
						Bogotá, D. C., Frigorífico Guadalupe	6.500	7.200	6.942		+
						Bogotá, D. C., Paloquemao	7.200	8.000	7.650		+
						Bucaramanga, Frigoríficos	7.400	7.500	7.467		=
						Cali, Santa Helena	5.400	6.000	5.550		=
						Cartagena, Bazurto	6.500	6.500	6.500		=
						Cúcuta, Cenabastos	6.050	6.500	6.237		=
						Manizales (Caldas)	5.000	6.000	5.500		=
						Medellín, Central					
						Mayorista de Antioquia	6.300	7.400	7.000		+
						Medellín, Plaza					
						Minorista José María Villa	4.800	5.000	4.867		=
						Palmira (Valle del Cauca)	6.000	6.400	6.200		-
						Pasto, El Potrerillo	8.600	8.800	8.733		=
						Popayán (Cauca)	6.000	6.000	6.000		+
						Tuluá (Valle del Cauca)	6.400	6.800	6.533		+
						Valledupar, Mercado Nuevo	6.600	7.000	6.867		+
						Pollo entero congelado sin vísceras					
						Barranquilla, Barranquillita	4.100	4.200	4.125		-
						Barranquilla, Granabastos	4.000	4.300	4.100		=
						Bucaramanga, Frigoríficos	6.200	6.200	6.200		=
						Cali, Galería Alameda	6.000	6.000	6.000		=
						Cali, Santa Helena	5.600	5.800	5.700		=
						Cartagena, Bazurto	4.000	4.200	4.100		+
						Medellín, Central					
						Mayorista de Antioquia	5.200	6.450	5.817		=
						Medellín, Plaza					
						Minorista José María Villa	5.000	5.400	5.200		-
						Montería (Córdoba)	4.800	5.000	4.933		-
						Pasto, El Potrerillo	7.800	8.000	7.933		=
						Popayán (Cauca)	6.400	6.600	6.533		+
						Santa Marta (Magdalena)	4.000	4.400	4.233		+
						Valledupar, Mercado Nuevo	4.500	4.900	4.700		+
						Pollo entero fresco con vísceras					
						Ibagué, Plaza La 21	5.400	5.600	5.533		=
						Pollo entero fresco sin vísceras					
						Arauca (Arauca)	6.800	6.800	6.800		=
						Armenia, Mercar	5.700	6.600	6.100		=
						Bogotá, D. C., Corabastos	6.500	6.600	6.550		+
						Bogotá, D. C., Frigorífico Ble Ltda.	6.000	6.500	6.292		+


**Cuadro 6. Mercados mayoristas. Precios de venta de carnes (conclusión)
2017 (13 al 19 de mayo)**

Productos y mercados	Pesos por kilogramo			Tendencia
	Mínimo	Máximo	Medio	
Pollo entero fresco sin vísceras (continuación)				
Bogotá, D. C., Frigorífico Guadalupe	5.400	6.200	5.781	+
Bogotá, D. C., Paloquemao	6.000	7.000	6.500	-
Bogotá, D. C., Plaza Las Flores	5.400	5.600	5.533	+
Bucaramanga, Frigoríficos	6.100	6.200	6.150	=
Cúcuta, Cenabastos	5.200	5.600	5.392	+
Ibagué, Frigorífico Carlina	6.400	6.400	6.400	=
Ibagué, Plaza La 21	5.800	6.000	5.867	=
Palmira (Valle del Cauca)	5.800	6.000	5.867	+
Pasto, El Potrerillo	7.800	8.200	8.000	=

Tendencias:

(---) Variación mayor al -20 %
 (--) Variación entre -10 % y -20 %
 (-) Variación entre 0 % y -10 %

Productos y mercados	Pesos por kilogramo			Tendencia
	Mínimo	Máximo	Medio	
Pollo entero fresco sin vísceras (continuación)				
Sincelejo (Sucre)	5.400	5.400	5.400	+
Tuluá (Valle del Cauca)	6.600	7.000	6.750	=
Villavicencio, CAV	5.600	5.800	5.650	+
Rabadillas de pollo				
Armenia, Mercar	1.700	1.700	1.700	=
Bucaramanga, Frigoríficos	1.750	2.300	2.025	=
Manizales (Caldas)	1.500	1.500	1.500	=
Montería (Córdoba)	1.700	2.200	1.950	-

(=) Variación igual a 0 %

(+) Variación entre 0 % y 10 %

(+ +) Variación entre 10 % y 20 %

(++) Variación mayor al 20 %

(n.d.) No determinado

**Cuadro 7. Mercados mayoristas. Precios de venta de pescados
2017 (13 al 19 de mayo)**

Productos y mercados	Pesos por kilogramo			Tendencia
	Mínimo	Máximo	Medio	
Almejas con concha				
Cali, Galería Alameda	7.000	8.800	7.900	+
Cali, Santa Helena	7.000	7.600	7.275	-
Medellín, Central				
Mayorista de Antioquia	6.000	7.900	6.633	=
Almejas sin concha				
Cali, Galería Alameda	16.000	16.600	16.300	+
Cali, Santa Helena	11.000	12.000	11.533	n.d.
Medellín, Central				
Mayorista de Antioquia	15.800	18.000	16.933	-
Palmira (Valle del Cauca)	12.500	13.000	12.767	-
Bagre rayado en postas congelado				
Armenia, Mercar	19.000	20.000	19.500	=
Bogotá, D. C., Paloquemao	17.000	18.000	17.500	=
Manizales (Caldas)	20.000	20.000	20.000	=
Tunja, Complejo de Servicios del Sur	14.000	16.000	15.000	-
Villavicencio, CAV	17.000	18.000	17.250	=
Bagre rayado entero congelado				
Bogotá, D. C., Plaza Las Flores	12.400	12.800	12.667	+
Cali, Galería Alameda	20.000	21.000	20.500	+
Cali, Santa Helena	14.700	15.000	14.850	-
Pereira, Mercasa	21.000	21.000	21.000	=
Popayán (Cauca)	15.500	16.000	15.667	+
Bagre rayado entero fresco				
Arauca (Arauca)	8.500	8.500	8.500	=
Bogotá, D. C., Paloquemao	17.000	18.000	17.500	-
Florencia (Caquetá)	14.000	14.000	14.000	-
Ibagué, Plaza La 21	12.400	13.200	12.800	-
Montería (Córdoba)	12.000	13.000	12.250	-
Neiva, Surabastos	16.000	17.000	16.500	+
Blanquillo entero fresco				
Bucaramanga, Centroabastos	12.000	12.000	12.000	=
Montería (Córdoba)	11.000	12.000	11.750	=
Valledupar, Mercado Nuevo	15.000	15.000	15.000	n.d.
Bocachico criollo fresco				
Arauca (Arauca)	7.820	7.820	7.820	=
Montería (Córdoba)	15.000	15.000	15.000	=
Valledupar, Mercado Nuevo	16.000	16.000	16.000	-
Bocachico importado congelado				
Armenia, Mercar	8.400	9.000	8.700	=
Barranquilla, Barranquillita	8.800	9.000	8.950	+
Cali, Galería Alameda	11.000	11.200	11.100	+
Cali, Santa Helena	7.000	7.500	7.300	-
Cartagena, Bazurto	7.300	7.500	7.400	-
Cúcuta, La Nueva Sexta	8.000	9.500	8.667	+
Manizales (Caldas)	8.000	12.000	9.333	=

Productos y mercados	Pesos por kilogramo			Tendencia
	Mínimo	Máximo	Medio	
Bocachico importado congelado (continuación)				
Medellín, Central				
Mayorista de Antioquia	8.200	10.000	9.233	+
Montería (Córdoba)	8.000	8.500	8.250	+
Palmira (Valle del Cauca)	7.500	8.000	7.700	-
Pereira, Mercasa	7.200	7.800	7.500	=
Popayán (Cauca)	8.000	8.000	8.000	+
Santa Marta (Magdalena)	7.500	8.000	7.875	-
Sincelejo (Sucre)	7.500	7.500	7.500	=
Tuluá (Valle del Cauca)	9.000	10.000	9.500	=
Valledupar, Mercado Nuevo	7.500	7.500	7.500	=
Cachama de cultivo fresca				
Arauca (Arauca)	7.000	7.000	7.000	=
Bogotá, D. C., Plaza Las Flores	4.800	5.200	5.067	-
Bucaramanga, Centroabastos	6.400	7.200	6.800	+
Cúcuta, La Nueva Sexta	6.000	6.000	6.000	=
Ibagué, Plaza La 21	6.400	6.800	6.667	=
Montería (Córdoba)	7.000	7.000	7.000	-
Sincelejo (Sucre)	6.000	6.000	6.000	=
Villavicencio, CAV	8.000	8.000	8.000	=
Yopal (Casanare)	6.500	7.000	6.750	-
Calamar anillos				
Bogotá, D. C., Corabastos	20.000	21.500	20.750	+
Bogotá, D. C., Paloquemao	24.000	25.000	24.500	-
Cali, Galería Alameda	20.000	21.000	20.500	+
Cali, Santa Helena	22.000	23.000	22.500	n.d.
Tuluá (Valle del Cauca)	14.000	14.000	14.000	=
Calamar blanco entero				
Bogotá, D. C., Corabastos	8.000	8.200	8.100	+
Bogotá, D. C., Paloquemao	9.000	10.000	9.500	-
Cali, Galería Alameda	7.000	8.000	7.667	-
Cali, Santa Helena	7.500	7.900	7.650	--
Palmira (Valle del Cauca)	8.200	9.000	8.567	-
Tuluá (Valle del Cauca)	8.800	9.000	8.900	=
Calamar morado entero				
Bogotá, D. C., Corabastos	12.800	13.000	12.900	-
Bogotá, D. C., Paloquemao	16.000	16.000	16.000	=
Cali, Galería Alameda	12.700	13.000	12.833	+
Cali, Santa Helena	12.500	13.500	13.000	+
Tuluá (Valle del Cauca)	14.000	15.000	14.500	=
Camarón tigre precocido seco				
Bogotá, D. C., Paloquemao	40.000	40.000	40.000	=
Cali, Galería Alameda	29.000	30.000	29.667	+
Cali, Santa Helena	29.000	30.000	29.500	+
Medellín, Central				
Mayorista de Antioquia	34.000	39.000	36.333	=
Popayán (Cauca)	29.000	29.000	29.000	-
Tuluá (Valle del Cauca)	30.000	32.000	31.000	=

Cuadro 7. Mercados mayoristas. Precios de venta de pescados (continuación)
2017 (13 al 19 de mayo)

Productos y mercados	Pesos por kilogramo				Tendencia	Productos y mercados	Pesos por kilogramo				Tendencia			
	Mínimo	Máximo	Medio				Mínimo	Máximo	Medio					
Camarón tití precocido seco						Pescado cabezas								
Armenia, Mercar	32.000	33.000	32.500	=	Armenia, Mercar	3.200	3.600	3.400	=	Bogotá, D. C., Corabastos	26.000	28.000	27.000	=
Bogotá, D. C., Corabastos	26.000	28.000	27.000	=	Bogotá, D. C., Paloquemao	7.000	8.000	7.500	-	Bogotá, D. C., Paloquemao	30.000	30.000	30.000	=
Bogotá, D. C., Paloquemao	30.000	30.000	30.000	=	Cali, Santa Helena	6.000	6.000	6.000	=	Pereira, Mercasa	11.800	13.500	12.650	=
Pereira, Mercasa	11.800	13.500	12.650	=	Palmira (Valle del Cauca)	6.200	6.600	6.467	-	Popayán (Cauca)	18.000	19.000	18.667	=
Popayán (Cauca)	18.000	19.000	18.667	=	Pereira, Mercasa	2.400	2.500	2.450	=					
Capaz Magdalena fresco					Popayán (Cauca)	5.400	5.600	5.533	-					
Florencia (Caquetá)	9.000	9.000	9.000	=	Santa Marta (Magdalena)	3.000	4.000	3.500	=					
Tunja, Complejo de Servicios del Sur	12.000	12.000	12.000	=	Róbalo, filete congelado									
Cazuela de mariscos (paquete)					Armenia, Mercar	13.000	14.000	13.500	+					
Bogotá, D. C., Corabastos	9.000	9.500	9.250	-	Manizales (Caldas)	11.500	11.800	11.650	=					
Bogotá, D. C., Paloquemao	12.000	12.000	12.000	=	Salmón, filete congelado									
Medellín, Central					Armenia, Mercar	44.000	44.000	44.000	=					
Mayorista de Antioquia	18.000	20.000	19.200	=	Bogotá, D. C., Corabastos	38.000	40.000	39.000	+					
Corvina, filete congelado nacional					Bogotá, D. C., Paloquemao	44.000	48.000	45.500	+					
Buenaventura (Valle del Cauca)	20.000	21.000	20.667	---	Cali, Galería Alameda	36.000	40.000	38.000	=					
Cali, Galería Alameda	35.000	36.000	35.500	+	Cali, Santa Helena	36.000	40.000	37.750	-					
Langostino U12					Medellín, Central									
Bogotá, D. C., Paloquemao	74.000	78.000	75.500	-	Mayorista de Antioquia	37.000	45.000	40.667	+					
Langostino 16-20					Palmira (Valle del Cauca)	37.000	40.000	38.333	-					
Bogotá, D. C., Corabastos	60.000	60.000	60.000	=	Popayán (Cauca)	39.000	39.000	39.000	-					
Buenaventura (Valle del Cauca)	46.000	48.000	47.333	+	Sierra entera congelada									
Medellín, Central					Armenia, Mercar	14.000	16.000	15.000	+					
Mayorista de Antioquia	62.000	70.000	67.333	n.d.	Bogotá, D. C., Corabastos	14.000	15.000	14.500	-					
Merluza, filete importado					Bogotá, D. C., Paloquemao	16.000	17.000	16.500	+					
Armenia, Mercar	10.400	12.400	11.400	=	Buenaventura (Valle del Cauca)	9.500	10.000	9.833	-					
Cali, Galería Alameda	13.000	14.000	13.500	=	Cali, Galería Alameda	14.000	15.000	14.600	-					
Cali, Santa Helena	9.700	9.800	9.750	+	Cali, Santa Helena	9.500	9.700	9.600	+					
Medellín, Central					Cartagena, Bazarro	15.000	15.000	15.000	=					
Mayorista de Antioquia	10.400	14.000	12.133	+	Medellín, Central									
Merluza, filete nacional					Mayorista de Antioquia	12.000	13.500	12.500	n.d.					
Bogotá, D. C., Corabastos	30.000	31.000	30.500	+	Palmira (Valle del Cauca)	13.500	14.000	13.833	-					
Bogotá, D. C., Paloquemao	40.000	40.000	40.000	=	Santa Marta (Magdalena)	20.000	20.000	20.000	=					
Cali, Santa Helena	26.000	27.000	26.333	--	Tilapia, filete congelado									
Mojarra lora entera congelada					Bogotá, D. C., Corabastos	14.500	15.000	14.750	-					
Armenia, Mercar	13.000	13.000	13.000	=	Cali, Galería Alameda	15.000	16.000	15.567	+					
Barranquilla, Barranquillita	6.000	6.200	6.050	-	Cali, Santa Helena	13.000	13.400	13.150	-					
Mojarra lora entera fresca					Medellín, Central									
Barranquilla, Barranquillita	6.400	6.600	6.500	+	Mayorista de Antioquia	14.500	16.000	15.500	n.d.					
Cartagena, Bazarro	7.500	7.800	7.650	=	Palmira (Valle del Cauca)	13.500	14.000	13.767	-					
Montería (Córdoba)	7.500	8.000	7.875	=	Popayán (Cauca)	13.000	13.200	13.067	+					
Sincelejo (Sucre)	7.000	7.000	7.000	=	Tuluá (Valle del Cauca)	14.500	15.000	14.750	=					
Valledupar, Mercado Nuevo	7.000	8.000	7.667	-	Tilapia, lomitos									
Nicuro fresco					Medellín, Central									
Bogotá, D. C., Plaza Las Flores	5.600	6.000	5.817	+++	Mayorista de Antioquia	6.000	7.600	6.533	--					
Florencia (Caquetá)	9.000	9.000	9.000	=	Tilapia roja entera congelada									
Palmitos de mar					Barranquilla, Barranquillita	7.800	8.000	7.875	-					
Bogotá, D. C., Corabastos	10.000	10.000	10.000	=	Cali, Galería Alameda	12.000	13.000	12.333	+					
Bogotá, D. C., Paloquemao	11.000	12.000	11.500	-	Cali, Santa Helena	12.000	12.500	12.300	+					
Medellín, Central					Palmira (Valle del Cauca)	11.000	12.000	11.500	-					
Mayorista de Antioquia	9.000	12.000	10.867	=	Pasto, El Potrerillo	9.000	10.000	9.500	-					
Pargo rojo entero congelado					Pereira, Mercasa	11.000	11.400	11.200	=					
Bogotá, D. C., Corabastos	20.000	21.000	20.500	+	Popayán (Cauca)	11.000	11.400	11.200	+					
Cali, Galería Alameda	19.000	20.000	19.533	+	Santa Marta (Magdalena)	11.000	12.000	11.333	+					
Cali, Santa Helena	15.000	15.700	15.450	-	Tuluá (Valle del Cauca)	11.000	12.000	11.500	=					
Medellín, Central					Tilapia roja entera fresca									
Mayorista de Antioquia	22.000	28.000	25.000	+	Barranquilla, Barranquillita	8.800	9.000	8.925	-					
Tuluá (Valle del Cauca)	17.000	18.000	17.500	=	Bogotá, D. C., Paloquemao	11.000	12.000	11.500	-					
Pargo rojo entero fresco					Bogotá, D. C., Plaza Las Flores	9.200	9.600	9.400	-					
Cartagena, Bazarro	20.000	20.000	20.000	=	Bucaramanga, Centroabastos	9.600	10.800	10.100	-					
Santa Marta (Magdalena)	16.000	22.000	19.000	+	Cartagena, Bazarro	8.500	9.000	8.750	=					
Valledupar, Mercado Nuevo	18.000	20.000	19.000	=	Cúcuta, La Nueva Sexta	9.000	9.000	9.000	=					
Pargo rojo platero					Florencia (Caquetá)	8.000	8.000	8.000	=					
Buenaventura (Valle del Cauca)	17.000	17.000	17.000	+	Ibagué, Plaza La 21	9.600	9.600	9.600	=					
Cartagena, Bazarro	22.000	22.000	22.000	+	Montería (Córdoba)	8.000	8.000	8.000	=					
Popayán (Cauca)	15.200	15.500	15.400	+	Neiva, Surabastos	8.000	10.000	9.333	-					
Santa Marta (Magdalena)	16.000	22.000	19.000	+	Tunja, Complejo de Servicios del Sur	10.000	11.000	10.333	+					
					Valledupar, Mercado Nuevo	10.000	11.000	10.333	+					
					Villavicencio, CAV	11.000	11.000	11.000	-					
					Yopal (Casanare)	9.000	9.000	9.000	=					
					Toyo blanco, filete congelado									
					Bogotá, D. C., Corabastos	12.800	13.000	12.900	-					
					Bogotá, D. C., Paloquemao	15.000	16.000	15.500	+					
					Cali, Galería Alameda	12.000	13.000	12.500	=					


**Cuadro 7. Mercados mayoristas. Precios de venta de pescados (conclusión)
2017 (13 al 19 de mayo)**

Productos y mercados	Pesos por kilogramo			Tendencia	Productos y mercados	Pesos por kilogramo			Tendencia
	Mínimo	Máximo	Medio			Mínimo	Máximo	Medio	
Toyo blanco, filete congelado (continuación)					Trucha en corte mariposa (continuación)				
Cali, Santa Helena	9.000	9.500	9.300	-	Cali, Galería Alameda	14.000	15.000	14.667	=
Palmira (Valle del Cauca)	10.500	11.000	10.833	-	Cali, Santa Helena	14.500	15.000	14.800	-
Popayán (Cauca)	9.400	9.600	9.533	-	Manizales (Caldas)	15.000	15.000	15.000	=
Tuluá (Valle del Cauca)	11.000	12.000	11.500	=	Palmira (Valle del Cauca)	13.500	14.000	13.833	-
Trucha en corte mariposa					Pereira, Mercasa	13.500	14.000	13.750	=
Armenia, Mercar	15.000	15.000	15.000	=	Popayán (Cauca)	14.000	14.600	14.200	+
Bogotá, D. C., Corabastos	13.000	14.000	13.500	-	Trucha entera fresca				
Bogotá, D. C., Paloquemao	14.000	15.000	14.500	-	Florencia (Cauquetá)	18.000	18.000	18.000	=
Bogotá, D. C., Plaza Las Flores	13.000	13.000	13.000	+	Pasto, El Potrerillo	11.000	12.000	11.500	=

Tendencias:
 (---) Variación mayor al -20 %
 (--) Variación entre -10 % y -20 %
 (-) Variación entre 0 % y -10 %

(=) Variación igual a 0 %
 (+) Variación entre 0 % y 10 %
 (+ +) Variación entre 10 % y 20 %
 (+++) Variación mayor al 20 %
 (n.d.) No determinado

**Cuadro 8. Mercados mayoristas. Precios de venta de productos procesados
2017 (13 al 19 de mayo)**

Productos y mercados	Pesos por kilogramo			Tendencia	Productos y mercados	Pesos por kilogramo			Tendencia
	Mínimo	Máximo	Medio			Mínimo	Máximo	Medio	
Aceite girasol					Arveja enlatada (continuación)				
Barranquilla, Barranquillita	9.383	9.425	9.403	-	Santa Marta (Magdalena)	5.780	7.097	6.317	-
Barranquilla, Granabastos	9.017	9.200	9.120	+	Valledupar, Mercado Nuevo	8.333	8.611	8.426	=
Cartagena, Bazurto	6.500	6.500	6.500	=	Avena en hojuelas				
Medellín, Central					Arauca (Arauca)	7.533	7.533	7.533	=
Mayorista de Antioquia	9.000	9.250	9.125	+	Armenia, Mercar	7.208	7.250	7.229	-
Montería (Córdoba)	5.667	6.250	6.042	=	Barranquilla, Barranquillita	6.719	6.906	6.813	+
Pereira, Mercasa	8.450	9.160	8.805	=	Barranquilla, Granabastos	6.667	7.292	6.942	+
Santa Marta (Magdalena)	10.889	11.111	11.000	=	Bogotá, D. C., Corabastos	7.083	7.167	7.125	+
Sincelejo (Sucre)	6.458	6.542	6.504	=	Bogotá, D. C., Paloquemao	7.500	7.667	7.583	+
Valledupar, Mercado Nuevo	8.333	8.750	8.611	=	Bogotá, D. C., Plaza España	6.992	7.083	7.038	+
Aceite soya					Bucaramanga, Centroabastos	6.750	6.800	6.775	+
Cartago (Valle del Cauca)	5.183	5.667	5.440	=	Bucaramanga, Mercados del centro	6.650	7.200	6.950	=
Aceite vegetal mezcla					Cali, La Floresta	7.250	7.396	7.299	=
Arauca (Arauca)	4.583	4.722	4.645	-	Cali, Santa Helena	6.750	6.875	6.799	-
Armenia, Mercar	5.667	5.708	5.694	-	Cali, Siloé	6.719	7.063	6.920	-
Barranquilla, Barranquillita	4.483	4.600	4.540	+	Cartagena, Bazurto	6.667	6.667	6.667	=
Barranquilla, Granabastos	4.634	4.762	4.692	=	Cartago (Valle del Cauca)	6.667	7.000	6.889	=
Bucaramanga, Centroabastos	4.352	5.444	4.864	=	Cúcuta, Cenabastos	6.500	7.000	6.806	-
Bucaramanga, Mercados del centro	4.898	5.667	5.336	=	Cúcuta, La Nueva Sexta	6.667	6.833	6.722	=
Buenaventura (Valle del Cauca)	5.536	6.000	5.733	+	Ibagué, Plaza La 21	6.883	7.300	7.104	+
Cali, La Floresta	5.400	6.167	5.761	=	Neiva, Surabastos	7.083	8.000	7.513	+
Cali, Santa Helena	5.300	5.833	5.575	-	Palmira (Valle del Cauca)	7.344	7.760	7.552	+
Cali, Siloé	6.167	6.500	6.319	-	Pamplona (Norte de Santander)	6.500	6.500	6.500	+
Cartagena, Bazurto	4.833	4.833	4.833	=	Pereira, Mercasa	6.675	6.675	6.675	=
Cartago (Valle del Cauca)	4.617	5.125	4.904	=	Popayán (Cauca)	6.417	6.458	6.444	+
Cúcuta, Cenabastos	3.889	4.537	4.313	-	Santa Marta (Magdalena)	6.458	7.000	6.677	+
Florencia (Cauquetá)	4.733	5.083	4.896	-	Sincelejo (Sucre)	6.406	6.604	6.508	-
Ibagué, Plaza La 21	4.333	4.542	4.465	=	Tuluá (Valle del Cauca)	6.667	7.344	6.920	=
Manizales (Caldas)	4.667	5.833	5.208	=	Valledupar, Mercado Nuevo	5.000	5.167	5.056	=
Medellín, Central					Villavicencio, CAV	6.458	6.979	6.810	-
Mayorista de Antioquia	4.583	4.792	4.635	=	Avena molida				
Medellín, Plaza					Bogotá, D. C., Corabastos	7.083	7.167	7.125	+
Minorista José María Villa	4.458	4.667	4.528	=	Bogotá, D. C., Paloquemao	7.500	7.667	7.583	+
Montería (Córdoba)	4.333	4.500	4.438	n.d.	Bogotá, D. C., Plaza España	6.992	7.083	7.038	+
Neiva, Surabastos	4.583	5.167	4.917	-	Cali, La Floresta	7.250	7.396	7.299	=
Palmira (Valle del Cauca)	4.600	5.683	5.183	+	Cali, Santa Helena	6.750	6.875	6.799	-
Pamplona (Norte de Santander)	4.444	4.630	4.568	+	Cali, Siloé	6.719	7.063	6.920	-
Pasto, El Potrerillo	3.917	4.167	4.042	=	Ibagué, Plaza La 21	6.933	7.300	7.208	=
Popayán (Cauca)	4.083	4.167	4.136	-	Neiva, Surabastos	7.083	8.000	7.513	+
Santa Marta (Magdalena)	5.167	5.800	5.450	+	Palmira (Valle del Cauca)	7.344	7.760	7.552	+
Sincelejo (Sucre)	3.917	4.167	4.017	=	Pereira, Mercasa	6.675	6.675	6.675	+
Tuluá (Valle del Cauca)	4.542	5.250	4.894	=	Popayán (Cauca)	6.583	6.667	6.639	+
Valledupar, Mercado Nuevo	5.167	5.250	5.194	=	Tuluá (Valle del Cauca)	6.667	7.344	6.920	=
Villavicencio, CAV	5.683	6.667	6.163	-	Villavicencio, CAV	6.458	6.979	6.810	-
Arveja enlatada					Azúcar morena				
Barranquilla, Barranquillita	6.082	6.129	6.106	+	Bogotá, D. C., Corabastos	2.480	2.560	2.540	+
Barranquilla, Granabastos	5.813	6.106	5.973	=	Bogotá, D. C., Plaza España	2.680	2.772	2.713	-
Medellín, Central					Cali, La Floresta	2.720	2.800	2.773	=
Mayorista de Antioquia	6.070	6.480	6.291	=	Cali, Santa Helena	2.560	2.600	2.573	=
Medellín, Plaza					Cali, Siloé	2.720	2.800	2.773	-
Minorista José María Villa	8.333	8.611	8.449	=					

Cuadro 8. Mercados mayoristas. Precios de venta de productos procesados (continuación)
2017 (13 al 19 de mayo)

Productos y mercados	Pesos por kilogramo				Tendencia	Productos y mercados	Pesos por kilogramo				Tendencia
	Mínimo	Máximo	Medio				Mínimo	Máximo	Medio		
Azúcar morena (continuación)						Café instantáneo (continuación)					
Cartago (Valle del Cauca)	2.636	2.720	2.685	=		Santa Marta (Magdalena)	68.137	71.765	70.270	-	
Ibagué, Plaza La 21	2.360	2.456	2.397	-		Sincelejo (Sucre)	67.647	71.569	69.412	=	
Medellín, Central						Tuluá (Valle del Cauca)	79.412	83.529	80.980	=	
Mayorista de Antioquia	2.800	2.880	2.820	++		Valledupar, Mercado Nuevo	64.706	67.647	66.667	+	
Medellín, Plaza						Café molido					
Minorista José María Villa	2.640	2.880	2.753	+		Arauca (Arauca)	15.600	15.600	15.600	=	
Pamplona (Norte de Santander)	2.880	3.000	2.940	++		Armenia, Mercar	14.300	14.600	14.500	=	
Pasto, El Potrerillo	2.840	2.920	2.880	=		Barranquilla, Barranquillita	17.000	17.100	17.033	+	
Tuluá (Valle del Cauca)	2.428	2.680	2.596	=		Barranquilla, Granabastos	15.383	15.683	15.527	=	
Azúcar refinada						Bogotá, D. C., Corabastos	14.600	15.200	15.050	+	
Arauca (Arauca)	2.920	2.920	2.920	=		Bogotá, D. C., Paloquemao	15.200	15.600	15.450	-	
Barranquilla, Barranquillita	2.560	2.600	2.576	+		Bogotá, D. C., Plaza España	14.520	15.000	14.760	-	
Barranquilla, Granabastos	2.736	2.804	2.775	=		Bucaramanga, Centroabastos	14.704	15.072	14.917	=	
Bucaramanga, Centroabastos	2.667	2.667	2.667	+		Bucaramanga, Mercados del centro	15.136	15.264	15.200	-	
Bucaramanga, Mercados del centro	2.917	3.083	3.028	++		Cali, La Floresta	14.400	14.600	14.467	-	
Cartagena, Bazurto	2.800	2.800	2.800	=		Cali, Santa Helena	14.000	14.000	14.000	=	
Cúcuta, Cenabastos	3.000	3.160	3.067	+		Cali, Siloé	14.000	14.400	14.133	=	
Ibagué, Plaza La 21	2.360	2.420	2.375	-		Cartagena, Bazurto	15.667	15.833	15.792	+	
Medellín, Central						Cartago (Valle del Cauca)	15.200	16.000	15.448	=	
Mayorista de Antioquia	2.800	2.880	2.820	++		Cúcuta, Cenabastos	15.500	16.000	15.750	+	
Montería (Córdoba)	2.400	2.440	2.415	+		Florencia (Caquetá)	16.200	16.400	16.275	+	
Neiva, Surabastos	2.500	2.640	2.585	++		Ibagué, Plaza La 21	16.500	16.800	16.625	+	
Pamplona (Norte de Santander)	2.740	2.800	2.770	++		Manizales (Caldas)	14.700	15.600	15.033	+	
Pasto, El Potrerillo	2.240	2.340	2.293	+		Medellín, Central					
Santa Marta (Magdalena)	2.600	2.960	2.770	+		Mayorista de Antioquia	13.400	14.600	14.000	=	
Sincelejo (Sucre)	2.776	3.160	2.944	=		Montería (Córdoba)	15.200	15.440	15.300	=	
Valledupar, Mercado Nuevo	2.600	2.640	2.613	+		Neiva, Surabastos	15.600	16.000	15.800	-	
Villavicencio, CAV	2.520	2.560	2.540	=		Palmira (Valle del Cauca)	14.240	14.496	14.339	-	
Azúcar sulfitada						Popayán (Cauca)	14.480	14.640	14.560	=	
Arauca (Arauca)	2.580	2.600	2.593	+		Santa Marta (Magdalena)	15.000	17.200	16.135	-	
Armenia, Mercar	2.400	2.600	2.500	++		Sincelejo (Sucre)	17.083	17.625	17.436	=	
Barranquilla, Barranquillita	2.320	2.344	2.334	+		Tuluá (Valle del Cauca)	14.160	14.464	14.315	=	
Barranquilla, Granabastos	2.360	2.400	2.388	++		Valledupar, Mercado Nuevo	15.833	16.083	15.917	=	
Bogotá, D. C., Corabastos	2.600	2.600	2.600	++		Villavicencio, CAV	12.750	13.000	12.888	+	
Bogotá, D. C., Paloquemao	2.400	2.560	2.480	-		Chocolate amargo					
Bogotá, D. C., Plaza España	2.340	2.418	2.379	+		Armenia, Mercar	23.200	23.696	23.445	+	
Bucaramanga, Centroabastos	2.500	2.500	2.500	+		Buenaventura (Valle del Cauca)	23.340	23.488	23.394	+	
Bucaramanga, Mercados del centro	2.840	2.840	2.840	+++		Cali, La Floresta	20.400	20.800	20.667	=	
Buenaventura (Valle del Cauca)	2.120	2.200	2.173	=		Cali, Santa Helena	22.000	22.400	22.267	=	
Cali, La Floresta	2.400	2.400	2.400	++		Cali, Siloé	24.000	24.000	24.000	=	
Cali, Santa Helena	2.340	2.360	2.353	+		Cartago (Valle del Cauca)	21.200	22.000	21.533	=	
Cali, Siloé	2.540	2.600	2.567	++		Ibagué, Plaza La 21	23.200	24.000	23.500	-	
Cartagena, Bazurto	2.200	2.200	2.200	+		Manizales (Caldas)	20.800	23.200	22.300	=	
Cartago (Valle del Cauca)	2.120	2.200	2.153	+		Medellín, Central					
Ibagué, Plaza La 21	2.200	2.240	2.230	=		Mayorista de Antioquia	22.000	22.240	22.147	=	
Manizales (Caldas)	2.200	2.300	2.247	=		Medellín, Plaza					
Medellín, Central						Minorista José María Villa	21.400	22.400	22.067	=	
Mayorista de Antioquia	2.780	2.800	2.785	+++		Palmira (Valle del Cauca)	23.520	24.000	23.840	+	
Palmira (Valle del Cauca)	2.480	2.520	2.500	++		Pasto, El Potrerillo	20.640	20.960	20.800	=	
Pereira, Mercasa	2.500	2.500	2.500	=		Popayán (Cauca)	19.920	20.000	19.960	=	
Popayán (Cauca)	2.300	2.320	2.313	+		Tuluá (Valle del Cauca)	20.592	21.200	20.831	=	
Santa Marta (Magdalena)	2.600	2.800	2.700	+++		Chocolate dulce					
Sincelejo (Sucre)	2.700	2.700	2.700	+++		Arauca (Arauca)	10.700	10.700	10.700	=	
Tuluá (Valle del Cauca)	2.600	2.640	2.620	++		Barranquilla, Barranquillita	13.800	13.820	13.810	+	
Valledupar, Mercado Nuevo	2.700	2.800	2.753	+++		Barranquilla, Granabastos	12.700	14.250	13.625	+	
Villavicencio, CAV	2.260	2.360	2.335	-		Bogotá, D. C., Plaza España	10.400	10.652	10.556	+	
Bocadillo veleño						Bucaramanga, Centroabastos	10.100	10.400	10.233	=	
Bogotá, D. C., Corabastos	236	236	236	=		Bucaramanga, Mercados del centro	10.272	10.600	10.424	+	
Bogotá, D. C., Paloquemao	236	244	240	+		Cartagena, Bazurto	13.000	13.000	13.000	=	
Café instantáneo						Cúcuta, Cenabastos	11.000	11.600	11.227	+	
Barranquilla, Barranquillita	73.039	73.529	73.205	+		Cúcuta, La Nueva Sexta	10.400	11.000	10.700	n.d.	
Barranquilla, Granabastos	70.176	70.858	70.565	+		Florencia (Caquetá)	10.720	11.000	10.840	-	
Bogotá, D. C., Corabastos	68.627	71.078	69.853	-		Ibagué, Plaza La 21	10.700	11.200	10.925	+	
Bogotá, D. C., Plaza España	72.255	75.000	73.627	+		Montería (Córdoba)	10.000	11.000	10.500	=	
Buenaventura (Valle del Cauca)	77.124	81.699	79.085	+		Neiva, Surabastos	10.600	11.200	10.910	-	
Cali, La Floresta	84.000	88.000	86.000	=		Pamplona (Norte de Santander)	10.417	10.500	10.444	+	
Cali, Santa Helena	77.647	81.307	79.651	=		Santa Marta (Magdalena)	10.600	11.200	10.950	-	
Cali, Siloé	88.000	90.667	89.778	+		Sincelejo (Sucre)	13.400	13.800	13.625	-	
Cartagena, Bazurto	71.078	71.078	71.078	=		Valledupar, Mercado Nuevo	12.000	12.000	12.000	=	
Cartago (Valle del Cauca)	70.000	76.000	73.250	=		Villavicencio, CAV	10.800	11.200	10.970	-	
Cúcuta, Cenabastos	67.402	71.569	68.873	+		Chocolate instantáneo					
Florencia (Caquetá)	71.961	72.549	72.353	+		Medellín, Central					
Medellín, Central						Mayorista de Antioquia	18.389	18.798	18.632	=	
Mayorista de Antioquia	77.059	79.085	78.039	=		Color (bolsita)					
Medellín, Plaza						Ibagué, Plaza La 21	20.000	26.000	23.500	-	
Minorista José María Villa	76.471	77.124	76.906	=		Medellín, Central					
Neiva, Surabastos	63.725	67.647	66.422	+		Mayorista de Antioquia	15.179	15.476	15.372	=	
Palmira (Valle del Cauca)	82.222	82.680	82.418	+		Medellín, Plaza					
Pamplona (Norte de Santander)	65.686	69.608	66.993	+		Minorista José María Villa	15.714	16.667	16.270	=	
Pasto, El Potrerillo	85.621	87.582	86.710	=		Neiva, Surabastos	12.000	15.500	14.331	+	
Popayán (Cauca)	78.431	80.392	79.521	=							

Cuadro 8. Mercados mayoristas. Precios de venta de productos procesados (continuación)
2017 (13 al 19 de mayo)

Productos y mercados	Pesos por kilogramo				Tendencia	Productos y mercados	Pesos por kilogramo				Tendencia	
	Mínimo	Máximo	Medio	Precios			Mínimo	Máximo	Medio	Precios		
Fécula de maíz						Gelatina (continuación)						
Arauca (Arauca)	19.474	19.474	19.474	=		Cali, La Floresta	14.286	15.000	14.762	=		
Armenia, Mercar	17.222	17.747	17.443	=		Cali, Santa Helena	15.000	15.179	15.060	=		
Barranquilla, Barranquillita	17.333	17.444	17.403	+		Cali, Siloé	12.202	12.649	12.450	-		
Barranquilla, Granabastos	15.681	16.014	15.884	+		Cartagena, Bazurto	21.875	21.875	21.875	=		
Bogotá, D. C., Corabastos	16.316	16.776	16.546	+		Cartago (Valle del Cauca)	21.875	22.396	22.135	-		
Bucaramanga, Centroabastos	18.158	18.421	18.249	-		Cúcuta, Cenabastos	22.917	25.521	23.872	+		
Bucaramanga, Mercados del centro	18.289	18.684	18.465	-		Cúcuta, La Nueva Sexta	22.917	22.917	22.917	+		
Cartagena, Bazurto	16.667	16.667	16.667	=		Ibagué, Plaza La 21	23.125	25.300	24.502	+		
Cúcuta, Cenabastos	17.778	18.125	17.986	+		Manizales (Caldas)	21.354	22.891	22.259	=		
Cúcuta, La Nueva Sexta	16.667	17.500	16.944	+		Medellín, Central						
Montería (Córdoba)	11.111	11.667	11.333	=		Mayorista de Antioquia	20.573	22.500	21.380	=		
Neiva, Surabastos	18.421	18.750	18.586	-		Neiva, Surabastos	23.438	25.000	24.349	+		
Pasto, El Potrerillo	13.421	13.618	13.531	+		Palmira (Valle del Cauca)	25.104	25.417	25.278	+		
Popayán (Cauca)	14.342	14.474	14.386	+		Pamplona (Norte de Santander)	22.917	23.438	23.264	+		
Santa Marta (Magdalena)	17.778	18.889	18.333	+		Pasto, El Potrerillo	10.294	11.029	10.703	=		
Villavicencio, CAV	16.645	16.974	16.809	=		Pereira, Mercasa	13.071	13.071	13.071	=		
Frijol enlatado						Popayán (Cauca)	24.479	24.583	24.514	=		
Medellín, Central						Santa Marta (Magdalena)	22.500	25.000	23.802	=		
Mayorista de Antioquia	8.190	10.252	9.275	=		Tuluá (Valle del Cauca)	23.177	25.000	24.219	=		
Medellín, Plaza						Valledupar, Mercado Nuevo	21.875	25.000	23.090	=		
Minorista José María Villa	9.124	9.267	9.219	=		Harina de trigo						
Galletas dulces redondas con crema						Arauca (Arauca)	2.233	2.233	2.233	=		
Arauca (Arauca)	12.530	12.530	12.530	=		Armenia, Mercar	1.900	1.920	1.909	-		
Barranquilla, Barranquillita	12.008	12.139	12.058	-		Barranquilla, Barranquillita	1.380	1.396	1.388	-		
Barranquilla, Granabastos	11.847	12.329	12.105	-		Barranquilla, Granabastos	1.336	1.390	1.359	-		
Bogotá, D. C., Plaza España	11.446	11.667	11.556	+		Bogotá, D. C., Corabastos	1.640	1.680	1.660	+		
Bucaramanga, Centroabastos	11.847	12.550	12.269	-		Bogotá, D. C., Paloquemao	1.740	1.760	1.750	-		
Bucaramanga, Mercados del centro	12.048	12.359	12.232	=		Bogotá, D. C., Plaza España	1.640	1.676	1.658	+		
Cartagena, Bazurto	11.546	11.847	11.697	=		Bucaramanga, Centroabastos	2.252	2.300	2.280	=		
Cúcuta, Cenabastos	12.510	12.821	12.614	=		Bucaramanga, Mercados del centro	2.176	2.440	2.285	=		
Cúcuta, La Nueva Sexta	11.683	12.407	11.959	=		Buenaventura (Valle del Cauca)	1.440	1.500	1.468	+		
Ibagué, Plaza La 21	9.833	10.167	9.958	-		Cali, La Floresta	2.784	2.800	2.795	=		
Pamplona (Norte de Santander)	12.407	12.407	12.407	+		Cali, Santa Helena	2.720	2.800	2.760	=		
Santa Marta (Magdalena)	9.653	10.167	9.955	=		Cali, Siloé	2.560	2.640	2.600	+		
Sincelejo (Sucre)	9.722	9.882	9.823	=		Cartagena, Bazurto	1.560	1.560	1.560	=		
Galletas saladas						Cartago (Valle del Cauca)	1.520	1.560	1.530	=		
Arauca (Arauca)	10.159	10.159	10.159	=		Cúcuta, Cenabastos	1.900	2.000	1.950	=		
Armenia, Mercar	11.063	11.333	11.215	=		Cúcuta, La Nueva Sexta	1.850	1.900	1.867	=		
Barranquilla, Barranquillita	11.403	11.458	11.438	+		Florencia (Cauquetá)	1.640	1.680	1.666	+		
Barranquilla, Granabastos	11.042	11.319	11.164	+		Ibagué, Plaza La 21	1.632	1.864	1.752	-		
Bogotá, D. C., Corabastos	10.317	10.450	10.384	+		Manizales (Caldas)	1.400	1.632	1.538	=		
Bogotá, D. C., Paloquemao	8.730	8.995	8.862	-		Medellín, Central						
Bogotá, D. C., Plaza España	9.921	10.212	10.066	-		Mayorista de Antioquia	2.552	2.640	2.608	=		
Bucaramanga, Centroabastos	10.443	10.952	10.730	=		Medellín, Plaza						
Bucaramanga, Mercados del centro	10.582	10.952	10.758	=		Minorista José María Villa	2.480	2.560	2.533	=		
Buenaventura (Valle del Cauca)	10.800	11.111	10.947	+		Neiva, Surabastos	1.600	1.680	1.620	=		
Cali, La Floresta	9.921	10.159	10.079	=		Palmira (Valle del Cauca)	2.704	2.840	2.760	-		
Cali, Santa Helena	9.788	10.053	9.921	=		Pamplona (Norte de Santander)	1.600	1.650	1.633	-		
Cali, Siloé	10.185	10.450	10.317	=		Pasto, El Potrerillo	1.600	1.760	1.680	=		
Cartagena, Bazurto	10.417	10.833	10.625	=		Pereira, Mercasa	2.480	2.480	2.480	=		
Cartago (Valle del Cauca)	10.694	10.889	10.813	=		Popayán (Cauca)	1.520	1.520	1.520	+		
Cúcuta, Cenabastos	11.194	11.528	11.370	=		Santa Marta (Magdalena)	1.440	1.600	1.520	=		
Cúcuta, La Nueva Sexta	9.444	10.417	9.861	n.d.		Sincelejo (Sucre)	1.320	1.320	1.320	=		
Florencia (Cauquetá)	10.542	10.667	10.588	-		Tuluá (Valle del Cauca)	1.440	1.512	1.464	+		
Ibagué, Plaza La 21	10.090	10.615	10.295	+		Valledupar, Mercado Nuevo	1.792	1.833	1.806	=		
Manizales (Caldas)	11.097	12.000	11.634	+		Villavicencio, CAV	1.592	1.680	1.648	+		
Medellín, Central						Harina precocida de maíz						
Mayorista de Antioquia	8.519	10.159	9.382	=		Arauca (Arauca)	2.750	2.750	2.750	=		
Medellín, Plaza						Armenia, Mercar	2.825	2.958	2.894	=		
Minorista José María Villa	9.921	10.053	10.009	=		Barranquilla, Barranquillita	2.242	2.275	2.256	+		
Neiva, Surabastos	10.972	11.250	11.181	-		Barranquilla, Granabastos	2.179	2.250	2.213	-		
Palmira (Valle del Cauca)	10.780	11.138	10.988	+		Bogotá, D. C., Corabastos	2.667	2.833	2.750	+		
Pamplona (Norte de Santander)	10.417	10.833	10.602	+		Bogotá, D. C., Paloquemao	2.833	2.917	2.875	+		
Pasto, El Potrerillo	8.862	9.127	8.995	=		Bogotá, D. C., Plaza España	2.667	2.858	2.763	-		
Pereira, Mercasa	9.617	9.617	9.617	=		Bucaramanga, Centroabastos	2.160	2.200	2.173	=		
Popayán (Cauca)	9.392	9.656	9.524	-		Bucaramanga, Mercados del centro	2.136	2.240	2.192	=		
Santa Marta (Magdalena)	10.667	11.500	10.944	=		Buenaventura (Valle del Cauca)	2.668	2.756	2.723	+		
Sincelejo (Sucre)	10.889	11.181	11.046	=		Cali, La Floresta	2.500	2.500	2.500	=		
Tuluá (Valle del Cauca)	10.265	10.569	10.428	=		Cali, Santa Helena	3.120	3.200	3.147	-		
Valledupar, Mercado Nuevo	10.694	10.833	10.787	=		Cali, Siloé	2.833	2.958	2.903	-		
Villavicencio, CAV	10.582	10.714	10.615	=		Cartagena, Bazurto	2.833	2.833	2.833	=		
Gelatina						Cartago (Valle del Cauca)	2.400	2.640	2.533	=		
Arauca (Arauca)	25.000	25.000	25.000	=		Cúcuta, Cenabastos	2.200	2.225	2.208	=		
Barranquilla, Barranquillita	25.521	26.042	25.716	+		Cúcuta, La Nueva Sexta	2.200	2.200	2.200	=		
Barranquilla, Granabastos	23.750	25.417	24.678	+		Ibagué, Plaza La 21	2.125	2.533	2.325	-		
Bogotá, D. C., Corabastos	22.396	23.438	22.786	+		Manizales (Caldas)	2.750	2.833	2.794	+		
Bogotá, D. C., Plaza España	22.109	22.917	22.383	-		Neiva, Surabastos	2.750	2.917	2.854	+		
Bucaramanga, Centroabastos	22.969	26.250	24.566	+		Palmira (Valle del Cauca)	2.933	3.100	3.039	+		
Bucaramanga, Mercados del centro	21.563	22.500	21.979	=		Pamplona (Norte de Santander)	2.150	2.250	2.200	-		
Buenaventura (Valle del Cauca)	22.656	23.125	22.899	+		Pasto, El Potrerillo	2.000	2.167	2.083	=		
						Pereira, Mercasa	2.780	2.780	2.780	=		
						Popayán (Cauca)	1.920	2.000	1.947	+		
						Santa Marta (Magdalena)	2.167	2.333	2.250	=		

Cuadro 8. Mercados mayoristas. Precios de venta de productos procesados (continuación)
2017 (13 al 19 de mayo)

Productos y mercados	Pesos por kilogramo				Tendencia	Productos y mercados	Pesos por kilogramo				Tendencia				
	Mínimo	Máximo	Medio				Mínimo	Máximo	Medio						
Harina precocida de maíz (continuación)						Manteca (continuación)									
Sincelejo (Sucre)	2.708	2.917	2.823	=	Cúcuta, Cenabastos	5.917	6.000	5.958	-	Cúcuta, La Nueva Sexta	6.000	6.250	6.125	=	
Tuluá (Valle del Cauca)	2.616	2.680	2.654	=	Florencia (Cauquetá)	4.400	4.600	4.517	-	Ibagué, Plaza La 21	4.430	4.740	4.573	=	
Valledupar, Mercado Nuevo	2.083	2.208	2.153	=	Manizales (Caldas)	5.400	5.700	5.575	=	Neiva, Surabastos	4.300	4.600	4.500	-	
Villavicencio, CAV	2.112	2.360	2.234	-	Palmira (Valle del Cauca)	6.100	6.350	6.200	+	Pamplona (Norte de Santander)	6.000	6.000	6.000	+	
Jugo de frutas						Pereira, Mercasa	5.540	5.540	5.540	=	Popayán (Cauca)	4.300	4.400	4.367	=
Arauca (Arauca)	4.457	4.457	4.457	=	Tuluá (Valle del Cauca)	5.670	5.700	5.685	=	Villavicencio, CAV	4.800	5.000	4.907	=	
Barranquilla, Barranquillita	5.698	5.736	5.713	+	Margarina										
Barranquilla, Granabastos	5.473	5.705	5.604	+	Arauca (Arauca)	8.800	8.800	8.800	=	Armenia, Mercar	12.000	12.115	12.072	+	
Bucaramanga, Centroabastos	5.349	5.581	5.504	+	Barranquilla, Barranquillita	11.583	11.917	11.729	+	Barranquilla, Granabastos	11.250	11.833	11.615	+	
Bucaramanga, Mercados del centro	5.368	6.047	5.614	=	Bogotá, D. C., Corabastos	9.900	10.200	10.075	=	Bogotá, D. C., Plaza España	9.900	10.300	10.121	+	
Cartagena, Bazurto	5.271	5.271	5.271	=	Bucaramanga, Centroabastos	11.560	11.900	11.720	=	Bucaramanga, Mercados del centro	11.500	12.600	12.033	+	
Santa Marta (Magdalena)	5.271	5.581	5.426	=	Buenaventura (Valle del Cauca)	14.700	14.740	14.725	n.d.	Cali, La Floresta	15.000	15.000	15.000	=	
Sincelejo (Sucre)	5.194	5.426	5.291	=	Cali, Siloé	14.490	14.600	14.530	+	Cartago (Valle del Cauca)	10.800	11.000	10.900	=	
Valledupar, Mercado Nuevo	5.116	5.271	5.168	=	Ibagué, Plaza La 21	7.300	7.300	7.300	=	Manizales (Caldas)	11.000	12.000	11.550	=	
Jugo instantáneo (sobre)						Medellín, Central				Mayorista de Antioquia	13.000	14.050	13.650	=	
Armenia, Mercar	33.611	34.167	33.889	=	Medellín, Plaza				Medellín, Central						
Barranquilla, Barranquillita	33.333	34.167	33.611	-	Minorista José María Villa	38.000	39.333	38.667	=	Medellín, Plaza					
Barranquilla, Granabastos	28.056	29.778	29.181	-	Neiva, Surabastos	8.000	8.700	8.175	-	Minorista José María Villa	38.333	39.667	39.111	+	
Bogotá, D. C., Corabastos	40.000	40.000	40.000	=	Palmira (Valle del Cauca)	16.350	16.500	16.417	+	Palmira (Valle del Cauca)	42.000	43.333	42.667	+	
Bogotá, D. C., Paloqueño	45.000	46.667	45.833	+	Pamplona (Norte de Santander)	7.600	8.000	7.800	-	Pastó, El Potrerillo	42.333	43.000	42.667	=	
Bogotá, D. C., Plaza España	40.000	40.333	40.083	+	Pereira, Mercasa	10.800	10.800	10.800	=	Popayán (Cauca)	35.333	36.000	35.556	+	
Buenaventura (Valle del Cauca)	41.333	41.667	41.556	+	Popayán (Sucre)	16.500	16.600	16.567	=	Sincelejo (Sucre)	31.944	33.333	32.604	-	
Cali, La Floresta	40.000	40.000	40.000	=	Tuluá (Valle del Cauca)	40.000	41.667	40.667	=	Tuluá (Valle del Cauca)	40.000	41.667	40.667	=	
Cali, Santa Helena	40.000	41.667	41.111	=	Valledupar, Mercado Nuevo	38.333	40.000	38.889	=	Valledupar, Mercado Nuevo	38.333	40.000	38.889	=	
Cali, Siloé	40.000	40.000	40.000	=	Villavicencio, CAV	40.667	43.333	41.500	=	Villavicencio, CAV	40.667	43.333	41.500	=	
Cartagena, Bazurto	33.333	33.333	33.333	=	Lomitos de atún en lata										
Cartago (Valle del Cauca)	40.000	41.333	40.667	=	Arauca (Arauca)	20.380	20.380	20.380	=	Armenia, Mercar	18.021	19.118	18.507	=	
Ibagué, Plaza La 21	31.111	33.889	32.685	+	Barranquilla, Barranquillita	18.725	18.920	18.815	-	Barranquilla, Barranquillita	18.725	18.920	18.815	-	
Medellín, Central					Barranquilla, Granabastos	20.177	20.607	20.376	-	Barranquilla, Granabastos	20.177	20.607	20.376	-	
Mayorista de Antioquia					Bogotá, D. C., Corabastos	17.279	17.892	17.494	-	Bogotá, D. C., Corabastos	17.279	17.892	17.494	-	
Medellín, Plaza					Bogotá, D. C., Plaza España	17.770	18.468	18.150	-	Bogotá, D. C., Plaza España	17.770	18.468	18.150	-	
Minorista José María Villa					Bucaramanga, Centroabastos	21.944	23.333	22.639	=	Bucaramanga, Centroabastos	21.944	23.333	22.639	=	
Neiva, Surabastos					Bucaramanga, Mercados del centro	23.530	24.167	23.848	+	Bucaramanga, Mercados del centro	23.530	24.167	23.848	+	
Palmira (Valle del Cauca)					Buenaventura (Valle del Cauca)	25.714	26.719	26.128	+	Buenaventura (Valle del Cauca)	25.714	26.719	26.128	+	
Pamplona (Norte de Santander)					Cali, La Floresta	11.176	11.176	11.176	=	Cali, La Floresta	11.176	11.176	11.176	=	
Pastó, El Potrerillo					Cali, Santa Helena	18.627	18.922	18.824	-	Cali, Santa Helena	18.627	18.922	18.824	-	
Pereira, Mercasa					Cali, Siloé	14.338	14.461	14.420	n.d.	Cali, Siloé	14.338	14.461	14.420	n.d.	
Popayán (Cauca)					Cartago (Valle del Cauca)	18.370	19.412	18.891	n.d.	Cartago (Valle del Cauca)	18.370	19.412	18.891	n.d.	
Sincelejo (Sucre)					Cúcuta, Cenabastos	17.892	18.137	17.994	+	Cúcuta, Cenabastos	17.892	18.137	17.994	+	
Tuluá (Valle del Cauca)					Cúcuta, La Nueva Sexta	17.770	18.137	17.933	+	Cúcuta, La Nueva Sexta	17.770	18.137	17.933	+	
Valledupar, Mercado Nuevo					Medellín, Central				=	Medellín, Central				=	
Villavicencio, CAV					Mayorista de Antioquia	16.507	16.949	16.759	=	Mayorista de Antioquia	16.507	16.949	16.759	=	
Maíz enlatado						Medellín, Plaza				Medellín, Plaza					
Medellín, Plaza					Minorista José María Villa	15.809	16.667	16.381	=	Minorista José María Villa	15.809	16.667	16.381	=	
Minorista José María Villa	10.127	10.610	10.352	=	Montería (Córdoba)	25.735	25.809	25.790	=	Montería (Córdoba)	25.735	25.809	25.790	=	
Manteca						Neiva, Surabastos	18.750	19.363	19.072	-	Neiva, Surabastos	18.750	19.363	19.072	-
Armenia, Mercar	4.850	5.200	5.063	=	Palmira (Valle del Cauca)	18.995	19.240	19.138	+	Palmira (Valle del Cauca)	18.995	19.240	19.138	+	
Bogotá, D. C., Corabastos	4.800	5.200	5.000	=	Pamplona (Norte de Santander)	17.525	18.137	17.770	=	Pamplona (Norte de Santander)	17.525	18.137	17.770	=	
Bogotá, D. C., Plaza España	5.200	5.300	5.250	+	Pastó, El Potrerillo	17.619	17.857	17.738	=	Pastó, El Potrerillo	17.619	17.857	17.738	=	
Buenaventura (Valle del Cauca)	4.190	4.210	4.200	-	Pereira, Mercasa	18.627	19.382	19.005	=	Pereira, Mercasa	18.627	19.382	19.005	=	
Cartago (Valle del Cauca)	5.200	5.230	5.208	=	Popayán (Cauca)	20.119	20.238	20.179	-	Popayán (Cauca)	20.119	20.238	20.179	-	
					Santa Marta (Magdalena)	20.588	21.765	21.176	=	Santa Marta (Magdalena)	20.588	21.765	21.176	=	
					Sincelejo (Sucre)	17.770	17.770	17.770	=	Sincelejo (Sucre)	17.770	17.770	17.770	=	
					Tuluá (Valle del Cauca)	18.640	19.534	19.073	=	Tuluá (Valle del Cauca)	18.640	19.534	19.073	=	
					Villavicencio, CAV	17.966	19.363	18.489	-	Villavicencio, CAV	17.966	19.363	18.489	-	
					Mayonesa doy pack										
					Arauca (Arauca)	23.333	23.333	23.333	=	Arauca (Arauca)	23.333	23.333	23.333	=	
					Armenia, Mercar	20.250	21.000	20.625	-	Armenia, Mercar	20.250	21.000	20.625	-	
					Barranquilla, Barranquillita	21.458	21.667	21.563	-	Barranquilla, Barranquillita	21.458	21.667	21.563	-	
					Bogotá, D. C., Corabastos	19.583	20.000	19.792	-	Bogotá, D. C., Corabastos	19.583	20.000	19.792	-	
					Bogotá, D. C., Plaza España	18.958	20.000	19.531	+	Bogotá, D. C., Plaza España	18.958	20.000	19.531	+	
					Buenaventura (Valle del Cauca)	16.208	18.917	17.738	+	Buenaventura (Valle del Cauca)	16.208	18.917	17.738	+	
					Cali, La Floresta	17.500	18.000	17.806	=	Cali, La Floresta	17.500	18.000	17.806	=	
					Cali, Santa Helena	19.375	20.000	19.708	=	Cali, Santa Helena	19.375	20.000	19.708	=	
					Cali, Siloé	18.500	19.000	18.833	=	Cali, Siloé	18.500	19.000	18.833	=	
					Cartagena, Bazurto	19.167	19.167	19.167	=	Cartagena, Bazurto	19.167	19.167	19.167	=	
					Cartago (Valle del Cauca)	17.917	18.750	18.333	=	Cartago (Valle del Cauca)	17.917	18.750	18.333	=	
					Ibagué, Plaza La 21	10.750	12.500	11.813	+	Ibagué, Plaza La 21	10.750	12.500	11.813	+	
					Manizales (Caldas)	16.750	18.750	17.750	=	Manizales (Caldas)	16.750	18.750	17.750	=	
					Medellín, Central					Medellín, Central					
					Mayorista de Antioquia	16.250	17.333	16.625	=	Mayorista de Antioquia	16.250	17.333	16.625	=	
					Palmira (Valle del Cauca)	18.958	19.167	19.069	+	Palmira (Valle del Cauca)	18.958	19.167	19.069	+	
					Pastó, El Potrerillo	16.042	20.000	17.813	-	Pastó, El Potrerillo	16.042	20.000	17.813	-	
					Popayán (Cauca)	17.667	20.542	19.021	-	Popayán (Cauca)	17.667	20.542	19.021	-	
					Santa Marta (Magdalena)	11.458	13.333	12.431	+	Santa Marta (Magdalena)	11.458	13.333	12.431	+	
					Tuluá (Valle del Cauca)	18.750	20.958	19.979	=	Tuluá (Valle del Cauca)	18.750	20.958	19.979	=	
					Valledupar, Mercado Nuevo	20.000	22.500	21.111	=	Valledupar, Mercado Nuevo	20.000	22.500	21.111	=	
					Villavicencio, CAV	10.556	11.111	10.785	-	Villavicencio, CAV	10.556	11.111	10.785	-	
					Mostaza doy pack										
					Cartagena, Bazurto	18.750	18.750	18.750	=	Cartagena, Bazurto	18.750	18.750	18.750	=	
					Panela cuadrada blanca										
					Barranquilla, Barranquillita	3.									


**Cuadro 8. Mercados mayoristas. Precios de venta de productos procesados (continuación)
2017 (13 al 19 de mayo)**

Productos y mercados	Pesos por kilogramo				Tenden- cia	Productos y mercados	Pesos por kilogramo				Tenden- cia
	Mínimo	Máximo	Medio				Mínimo	Máximo	Medio		
Panela cuadrada morena						Pastas alimenticias (continuación)					
Bogotá, D. C., Corabastos	3.700	4.200	3.950	+	Pasto, El Potrerillo	4.667	5.000	4.833	n.d.		
Bogotá, D. C., Paloquemao	3.500	3.700	3.600	=	Pereira, Mercasa	5.000	5.000	5.000	=		
Bogotá, D. C., Plaza España	3.465	3.700	3.591	+	Popayán (Cauca)	4.650	4.667	4.661	+		
Bucaramanga, Centroabastos	3.667	3.800	3.733	+	Santa Marta (Magdalena)	3.680	3.680	3.680	=		
Bucaramanga, Mercados del centro	3.600	3.667	3.644	-	Sincelejo (Sucre)	3.320	3.680	3.552	+		
Caparrapí (Cundinamarca)	3.000	3.300	3.133	-	Tuluá (Valle del Cauca)	4.917	5.083	4.996	=		
Charalá (Santander)	3.000	3.125	3.063	+	Valledupar, Mercado Nuevo	2.720	2.880	2.773	=		
Cúcuta, Cenabastos	3.274	3.472	3.373	+	Villavicencio, CAV	5.250	5.583	5.446	=		
Cúcuta, La Nueva Sexta	2.976	3.274	3.075	n.d.							
Florencia (Caquetá)	3.667	3.700	3.678	+	Sal yodada						
Güepsa (Santander)	3.533	3.533	3.533	+	Arauca (Arauca)	967	967	967	=		
Moniquirá (Boyacá)	3.225	3.239	3.232	+	Armenia, Mercar	880	920	895	=		
Neiva, Surabastos	3.800	4.000	3.900	-	Barranquilla, Barranquillita	640	786	721	-		
Nocaima (Cundinamarca)	3.200	3.400	3.267	+	Barranquilla, Granabastos	832	880	852	+		
Pamplona (Norte de Santander)	3.457	3.524	3.502	+	Bogotá, D. C., Corabastos	560	580	570	-		
Pasto, El Potrerillo	3.200	3.280	3.240	=	Bogotá, D. C., Paloquemao	640	660	650	+		
Popayán (Cauca)	3.083	3.167	3.111	=	Bogotá, D. C., Plaza España	800	850	826	-		
San Gil (Santander)	3.100	3.200	3.150	+	Bucaramanga, Centroabastos	840	940	877	=		
Santa Marta (Magdalena)	3.667	4.133	3.883	=	Bucaramanga, Mercados del centro	850	900	875	=		
Santana (Boyacá)	3.233	3.433	3.283	+	Buenaventura (Valle del Cauca)	680	680	680	-		
Tuluá (Valle del Cauca)	3.646	3.688	3.667	+	Cali, La Floresta	880	920	907	=		
Vélez (Santander)	3.483	3.483	3.483	+	Cali, Santa Helena	880	900	887	=		
Villavicencio, CAV	3.800	4.000	3.883	-	Cali, Siloé	880	960	920	-		
Villeta (Cundinamarca)	2.900	3.300	3.159	+	Cartagena, Bazurto	480	480	480	=		
Panela en pastilla					Cartago (Valle del Cauca)	840	872	851	=		
Caparrapí (Cundinamarca)	3.188	3.375	3.266	-	Cúcuta, Cenabastos	875	925	895	-		
Nocaima (Cundinamarca)	3.500	3.600	3.550	+	Cúcuta, La Nueva Sexta	900	900	900	=		
Villeta (Cundinamarca)	3.125	3.438	3.281	=	Ibagué, Plaza La 21	880	944	906	+		
Panela redonda blanca					Manizales (Caldas)	920	1.000	940	=		
Medellín, Central					Medellín, Central						
Mayorista de Antioquia	3.100	3.275	3.181	=	Mayorista de Antioquia	880	920	898	=		
Panela redonda morena					Medellín, Plaza						
Armenia, Mercar	3.417	3.458	3.448	+	Minorista José María Villa	920	920	920	=		
Buenaventura (Valle del Cauca)	2.542	2.583	2.569	+	Montería (Córdoba)	864	920	886	=		
Cali, La Floresta	3.875	4.000	3.958	=	Neiva, Surabastos	960	1.000	970	+		
Cali, Santa Helena	3.700	3.800	3.767	+	Palmira (Valle del Cauca)	880	904	893	+		
Cali, Siloé	4.000	4.042	4.014	-	Pamplona (Norte de Santander)	850	875	858	-		
Caparrapí (Cundinamarca)	2.800	2.850	2.825	-	Pasto, El Potrerillo	762	833	802	=		
Cartago (Valle del Cauca)	3.500	3.500	3.500	=	Pereira, Mercasa	840	850	845	=		
Manizales (Caldas)	3.542	3.625	3.573	+	Popayán (Cauca)	848	864	856	+		
Medellín, Central					Santa Marta (Magdalena)	800	880	851	=		
Mayorista de Antioquia	3.000	3.083	3.063	-	Sincelejo (Sucre)	792	816	802	=		
Medellín, Plaza					Tuluá (Valle del Cauca)	824	880	862	=		
Minorista José María Villa	2.875	3.250	3.042	-	Tunja, Complejo de Servicios del Sur	600	600	600	=		
Palmira (Valle del Cauca)	2.833	2.854	2.840	+	Valledupar, Mercado Nuevo	800	880	827	=		
Pereira, Mercasa	3.417	3.671	3.544	+	Villavicencio, CAV	820	845	832	-		
Sincelejo (Sucre)	3.400	3.500	3.450	=	Salsa de tomate doy pack						
Sonsón (Antioquia)	3.542	3.958	3.698	+	Arauca (Arauca)	10.000	10.000	10.000	=		
Tuluá (Valle del Cauca)	3.475	3.542	3.502	+	Armenia, Mercar	16.500	17.069	16.773	=		
Yolombó (Antioquia)	2.708	2.813	2.760	-	Barranquilla, Barranquillita	18.104	18.167	18.132	=		
Pastas alimenticias					Bogotá, D. C., Corabastos	16.042	16.458	16.198	-		
Arauca (Arauca)	2.983	2.983	2.983	=	Bogotá, D. C., Plaza España	15.854	16.250	16.052	-		
Armenia, Mercar	4.881	5.375	5.141	=	Bucaramanga, Centroabastos	10.792	11.250	11.014	+		
Barranquilla, Barranquillita	4.633	4.717	4.671	-	Bucaramanga, Mercados del centro	9.208	10.750	9.847	=		
Barranquilla, Granabastos	4.520	4.725	4.607	=	Buenaventura (Valle del Cauca)	14.032	14.125	14.081	-		
Bogotá, D. C., Corabastos	5.417	5.500	5.458	=	Cali, La Floresta	16.000	16.042	16.014	=		
Bogotá, D. C., Paloquemao	5.667	5.750	5.708	+	Cali, Santa Helena	16.000	16.375	16.125	-		
Bogotá, D. C., Plaza España	5.417	5.608	5.506	-	Cali, Siloé	14.500	15.208	14.903	-		
Bogotá, D. C., Plaza Las Flores	5.417	5.750	5.583	+	Cartagena, Bazurto	15.625	15.625	15.625	=		
Bucaramanga, Centroabastos	4.000	4.080	4.043	=	Cartago (Valle del Cauca)	14.479	15.000	14.870	=		
Bucaramanga, Mercados del centro	4.000	4.160	4.053	=	Ibagué, Plaza La 21	9.250	10.750	10.150	=		
Buenaventura (Valle del Cauca)	3.833	3.854	3.847	-	Manizales (Caldas)	14.000	14.729	14.299	=		
Cali, La Floresta	4.000	4.500	4.333	=	Medellín, Central						
Cali, Santa Helena	4.667	4.833	4.778	-	Mayorista de Antioquia	13.750	13.958	13.891	=		
Cali, Siloé	3.958	4.063	4.007	+	Medellín, Plaza						
Cartagena, Bazurto	3.667	3.667	3.667	=	Minorista José María Villa	13.750	15.000	14.306	=		
Cartago (Valle del Cauca)	4.633	4.750	4.679	=	Montería (Córdoba)	13.333	14.500	13.896	=		
Cúcuta, Cenabastos	3.375	3.500	3.458	=	Palmira (Valle del Cauca)	17.292	17.396	17.354	+		
Cúcuta, La Nueva Sexta	3.167	3.417	3.278	=	Pasto, El Potrerillo	13.125	16.667	14.861	=		
Florencia (Caquetá)	2.400	2.500	2.450	+	Popayán (Cauca)	13.208	16.250	14.752	=		
Ibagué, Plaza La 21	5.233	5.692	5.556	+	Santa Marta (Magdalena)	11.000	12.500	11.653	+		
Manizales (Caldas)	5.000	5.167	5.083	=	Sincelejo (Sucre)	15.375	15.417	15.396	=		
Medellín, Central					Tuluá (Valle del Cauca)	16.667	17.083	16.875	=		
Mayorista de Antioquia	5.333	5.500	5.421	=	Valledupar, Mercado Nuevo	20.000	22.500	21.111	=		
Medellín, Plaza					Villavicencio, CAV	10.639	11.222	10.898	-		
Minorista José María Villa	5.500	5.583	5.528	=	Sardinas en lata						
Montería (Córdoba)	3.520	3.600	3.560	-	Armenia, Mercar	8.069	8.676	8.400	+		
Neiva, Surabastos	5.333	5.500	5.417	-	Barranquilla, Barranquillita	7.520	7.549	7.534	-		
Palmira (Valle del Cauca)	5.417	5.500	5.461	=	Barranquilla, Granabastos	7.121	7.216	7.170	=		
Pamplona (Norte de Santander)	3.167	3.333	3.278	-	Bogotá, D. C., Corabastos	8.039	8.137	8.076	-		
					Bogotá, D. C., Plaza España	8.137	8.343	8.265	+		
					Buenaventura (Valle del Cauca)	6.961	7.118	7.061	=		

**Cuadro 8. Mercados mayoristas. Precios de venta de productos procesados (conclusión)
2017 (13 al 19 de mayo)**

Productos y mercados	Pesos por kilogramo			Tendencia
	Mínimo	Máximo	Medio	
Sardinas en lata (continuación)				
Cali, La Floresta	7.784	7.784	7.784	=
Cali, Santa Helena	8.431	8.578	8.529	=
Cali, Siloé	7.353	7.500	7.418	+
Cartagena, Bazurto	6.863	6.863	6.863	=
Cartago (Valle del Cauca)	8.235	8.471	8.328	=
Cúcuta, Cenabastos	7.966	9.069	8.366	+
Cúcuta, La Nueva Sexta	8.088	8.088	8.088	=
Manizales (Caldas)	8.922	9.176	9.049	=
Medellín, Central				
Mayorista de Antioquia	6.225	6.373	6.287	n.d.
Medellín, Plaza				
Minorista José María Villa	6.373	6.765	6.585	=
Palmira (Valle del Cauca)	9.044	9.167	9.093	+
Pamplona (Norte de Santander)	8.088	8.186	8.154	+
Pasto, El Potrerillo	6.961	7.108	7.042	+
Pereira, Mercasa	8.431	8.643	8.537	=
Popayán (Cauca)	7.255	7.304	7.288	=
Santa Marta (Magdalena)	6.235	7.059	6.564	-
Sincelejo (Sucre)	6.863	7.157	7.010	+
Tuluá (Valle del Cauca)	8.436	8.578	8.525	=

Tendencias:

- (---) Variación mayor al -20 %
- (--) Variación entre -10 % y -20 %
- (-) Variación entre 0 % y -10 %

Productos y mercados	Pesos por kilogramo			Tendencia
	Mínimo	Máximo	Medio	
Sardinas en lata (continuación)				
Villavicencio, CAV	8.137	8.775	8.485	=
Sopa de pollo (caja)				
Bogotá, D. C., Corabastos	42.735	44.160	43.447	+
Bogotá, D. C., Paloquemao	38.462	39.886	39.174	-
Bogotá, D. C., Plaza España	39.886	42.308	41.097	+
Vinagre				
Arauca (Arauca)	3.200	3.200	3.200	=
Barranquilla, Barranquillita	1.446	1.514	1.469	-
Barranquilla, Granabastos	1.250	1.300	1.281	+
Bucaramanga, Centroabastos	1.708	1.800	1.767	+
Bucaramanga, Mercados del centro	2.417	3.000	2.739	=
Cartagena, Bazurto	2.333	2.333	2.333	=
Cúcuta, Cenabastos	1.375	1.667	1.514	-
Cúcuta, La Nueva Sexta	1.500	1.667	1.583	=
Pamplona (Norte de Santander)	1.583	1.667	1.611	+
Santa Marta (Magdalena)	1.167	1.167	1.167	=
Sincelejo (Sucre)	2.083	2.375	2.228	=
Valledupar, Mercado Nuevo	1.083	1.167	1.139	=

(=) Variación igual a 0 %

(+) Variación entre 0 % y 10 %

(+ +) Variación entre 10 % y 20 %

(+++) Variación mayor al 20 %

(n.d.) No determinado



@DANE_Colombia



/DANEcolombia



/DANEcolombia

