

BOLETÍN SEMANAL PRECIOS MAYORISTAS

DANE
INFORMACIÓN PARA TODOS



COMPORTAMIENTO DE LOS PRECIOS

Suben los precios de las verduras.

El Departamento Administrativo Nacional de Estadística (DANE), por medio del Sistema de Información de Precios y Abastecimiento del Sector Agropecuario (Sipsa) comunicó que durante la semana del 13 al 17 de abril de 2019 se redujeron los precios de las verduras y las frutas, sin embargo se registró un incremento en las cotizaciones de los tubérculos.

Disminuyen los precios de las verduras, dicho comportamiento se debe a la reducción en las cotizaciones del pepino cohombro, el apio, la habichuela, la ahuyama, el brócoli, la arveja verde en vaina, la coliflor, la lechuga Batavia, la cebolla cabezona blanca, el tomate chonto y el repollo blanco. En el caso del pepino cohombro, la reducción de los precios se debe al aumento en la oferta procedente de Antioquia, Valle del Cauca, Nariño y Santander,

ya que las lluvias han favorecido la producción de los cultivos.

Así mismo, se reducen los precios mayoristas de las frutas frescas, especialmente del mango Tommy, el limón Tahití, la manzana verde importada, el kiwi, la granadilla, el limón común, la curuba, la papaya Maradol, la pera importada, el lulo, la piña gold, el maracuyá, la guayaba pera y la mora de Castilla. Aumentó la oferta de mango Tommy desde Tolima, Cundinamarca, Magdalena y Bolívar, puesto que están saliendo las cosechas.

De otro lado, suben los precios de los tubérculos debido al comportamiento de la papa superior, los plátanos hartón maduro y verde, la papa parda pastusa y la arracacha blanca. Se destacó el alza de las cotizaciones de la papa superior, debido a que se redujo la recolección por la celebración de la Semana Santa en Cundinamarca y Boyacá.

CONTENIDO

Comportamiento de los precios	1
Informe de contexto	2
Indicador de abastecimiento	4
Lo que más sube y lo que más baja	7
Verduras y hortalizas	8
Frutas frescas	20
Tubérculos, raíces y plátanos	35
Granos, cárnicos y procesados	41



El futuro
es de todos

Gobierno
de Colombia

SIPSA Sistema de Información de Precios y
Abastecimiento del Sector Agropecuario

INFORME DE CONTEXTO

Entre pescado seco y los mariscos

“Allí estuvo cuarenta días y fue tentado por el diablo. No comió nada durante esos días, pasados los cuales tuvo hambre.” Lucas 4:2

Bajo las lluvias mil de abril, la Semana Santa llega con sus ritos y costumbres en el país del Sagrado Corazón de Jesús: Colombia.

Una de esas costumbres en casa era promovida por la abuela: no comer carne en los días santos. No quedaba otra más que comer pescado seco o el caldo de pescado hecho con nicuro o capaz. También preparábamos la mojarra frita y mamá cuidaba que no tuvieran mucha espina para no atorarse o clavarse una en el paladar y todo este ritual culinario para tratar de cumplir con el mandato católico de la abstinencia en conmemoración de los cuarenta días que Jesucristo vivió en el desierto.

Se dice que no comer carne el viernes Santo se hace en nombre de Jesucristo y el sábado en nombre de la Virgen María. Pero no comer carne es sinónimo de buscar una alternativa que siempre recae en el pescado o los mariscos y para un país que tiene dos mares, no es una tarea tan difícil.

Para Andrés, un hombre que aparenta entre 28 y 30 años, de 1,80 cm de estatura, algo corpulento y un rostro joven de buen aspecto, la venta de pescado ha venido cambiando, que el negocio ahora es más incierto y que a lo mejor ya en la Semana Mayor la venta de pescado fresco se comporte mejor, porque a ocho días las ventas están flojas.



Fuente: DANE

El negocio pertenece a su padre quien se dedica a la venta de pescado hace 40 años y él hace 15 en la plaza de Paloquemao. Afirma, algo resignado, que este tipo de negocio va a durar al menos 5 años más por el ritmo a la baja que ha venido percibiendo con el tiempo.

Encima de su vitrina tiene el pescado seco, compuesto por bagre rayado, dorado y pirarucú que le traen en su mayoría del Amazonas. En los estantes interiores de la nevera se ve la mojarra roja y la cachama separadas y en los refrigeradores verticales se ven unos filetes de tilapia empacados al vacío. En frente de su negocio hay otro refrigerador donde se alcanza a ver unos filetes de basa importadas de Vietnam. Andrés afirma con disgusto que ese filete lo deberían sacar del mercado ya que afecta la comercialización de otros filetes como el mero que son de mejor calidad.

Sin embargo, el Director del negocio cárnico del Grupo Éxito afirma en un medio local que en Colombia el consumo de pescados y mariscos ha venido creciendo. Se calcula que apenas se consumen 6,9 kilos de pescado al año por persona y que hace tres décadas tan solo eran 1,7 kilogramos, en relación con el consumo mundial que registra un consumo de 18 a 20 kilos.

Para John la tradición de no comer carne en Semana Santa también le recuerda a su abuela quién es la que procura seguir la tradición católica en su casa. Con sus diecinueve años acaba de ingresar al sistema laboral como impulsador de mariscos para una marca reconocida. Mide 1,75 cms de estatura, es delgado, su rostro es blanco y de cabello oscuro y corto. Dice que en

muchos puntos de Bogotá donde se encuentra la marca para la que trabaja, la venta ha rotado muy bien. En el futuro quiere ser ingeniero civil y ya tiene un cupo en una universidad que lo beca al hacer parte de un programa especial del Estado. Ha aprendido a reconocer algunas especies entre ellas la basa de la cual tampoco tiene buenas referencias, dice que la traen de Vietnam, el salmón de Chile, la merluza y el calamar de Perú, la trucha arco iris es nacional y la hay tanto de río como de mar.

Después de asesorar a los clientes promoviendo los beneficios de cada producto que impulsa, mira con cuidado a través del vidrio del congelador las especies que conservan su cadena de frío. Al caer la tarde mira su reloj y satisfecho de haber completada la jornada, se despide dando la mano y con su voz juvenil se despide con un “que dios lo bendiga”.

Con la incertidumbre que deja esta tarde la venta de pescado para algunos es un negocio próspero y para otros es una forma de subsistir que poco a poco se va transformando y exigiendo nuevos retos en los que no todos caben ni tienen la fuerza financiera.

Pero en algunos hogares colombianos será una excusa para reunirse en familia y cambiar su menú aunque sea solo por el viernes Santo y ver películas sobre la pasión de Cristo y los doce apóstoles. Un tiempo para la reflexión y el descanso.

La alcaldía de Bogotá tiene una opción para recorrer alguno de estos templos como la Iglesia de la Inmaculada Concepción, el Museo Santa Clara, la Iglesia de San Agustín, la Iglesia de Santa Bárbara la Iglesia del Carmen, la Iglesia de San Ignacio, la capilla del Sagrario y la Iglesia de Nuestra Señora de la Candelaria. El recorrido parte de la Plaza de Bolívar de 10 am a 2pm de lunes a domingo.

Forma de Preparar pescado seco

Se necesitan cascaras de plátano, perejil dos tomates grandes, cebolla larga, medio vaso de leche, ajos, pimentón, apio y libra y media de pescado seco.

En una olla se coloca el pescado en agua caliente para sacarle la sal, calentar y repetir el proceso para sacar más sal, luego se cocina con las cáscaras de plátano y lo ponemos a cocinar evitando que se deshaga el pescado. En otra olla se va preparando el guiso con el tomate el perejil, la cebolla junca, los ajos y el pimentón y se pone a guisar con aceite y un poco de sal.

Finalmente se mezcla tanto el guiso como el pescado, el medio vaso de leche y medio vaso de agua se revuelve y se tapa durante tres minutos para que coja el sabor y queda listo para disfrutar en la mesa con la familia.



Fuente: DANE

INDICADOR DE ABASTECIMIENTO DE ALIMENTOS

Mayor ingreso de procesados

El abastecimiento en los mercados mayoristas donde el SIPSA tomó información para las semanas del 2 al 8 de abril y del 9 al 15 de abril aumentó un 7,29%.

Así, que la categoría otros grupos en la que se encuentran las carnes, los procesados, los granos, los cereales, los lácteos, los huevos y los pescados incrementaron su acopio en un 13,81%, el grupo de los tubérculos, raíces y plátanos aumentaron su oferta en un 7,57%, las frutas registraron un alza del abastecimiento en un 5,92% y, las verduras y hortalizas incrementó sus inventarios en un 4,00%.

Entre los mercados mayoristas que registraron un aumento en su abastecimiento se encuentra El Complejo de Servicios del Sur en Tunja, donde los volúmenes de alimentos se incrementaron en un 68,02%, debido al grupo de los tubérculos, raíces y plátanos que presentaron un alza en su acopio del 100,63%, por productos como las papas criolla y superior, el plátano hartón verde, la yuca, y la arracaha. En La Plaza de Mercado del Barrio Bolívar en Popayán, el acopio de alimentos creció en un 67,69%, por el grupo de los procesados ante una mayor oferta en un 407,97% por los inventarios de la carne de res, la lenteja, el maíz amarillo, las harinas, las grasas y las pastas alimenticias.

En Ibagué en Plaza La 21 aumentó el acopio de alimentos en un 27,17% debido al incremento de los tubérculos, raíces y plátanos en un 97,58%, por el comportamiento de las papas superior y suprema, la yuca, el platano guineo y la arracacha. Respecto a El Potrerillo en la ciudad de Pasto, se incrementó el



Fuente: DANE

aprovisionamiento en un 26,76%, por el grupo de los tubérculos, raíces y plátanos, ya que los volúmenes abastecidos aumentaron en un 49,08%, por el mayor ingreso de las papas única, suprema, capira y criolla, además de ulluco, yuca y plátano hartón.

En lo que corresponde a Mercar en la ciudad de Armenia se incrementó el abastecimiento en un 18,43%, por los alimentos procesados que registraron un crecimiento del 134,27%, por productos como azúcar, arroz, aceites, panela, huevo, carne de pollo, galletas, carnes frías y embutidos. En los Mercados de Cavasa y Santa Helena en la ciudad de Cali, los inventarios aumentaron en un 17,32%, debido al mayor acopio de los tubérculos, raíces y plátanos que mejoraron su ingreso en un 45,82%, principalmente por las papas parda pastusa, única, criolla, capira, Betina y superior, también de ulluco, arracacha y plátano hartón.

En Centro Galerías de Manizales, el abastecimiento se incrementó un 16,24%, por la mayor entrada de tubérculos, raíces y plátanos en un 34,67% en especial de las papas capira y única, asimismo de yuca y arracacha. En el Centro de Acopio de Ipiales, aumentó el abastecimiento en un 12,40%, a raíz de las verduras y hortalizas que registraron un incremento del 17,52% por alimentos como la lechuga Batavia y la arveja verde en vaina.

Así, la participación para la semana comprendida del 9 al 15 de abril del 2019 fue la siguiente: los tubérculos, raíces y plátanos que agruparon el 27,90%, las verduras y hortalizas un 27,58%, las frutas frescas representaron el 24,90% y los otros grupos un 19,63%.

BOLETÍN SEMANAL PRECIOS MAYORISTAS

Cuadro 3. Indicador grupos
2019 (2 al 15 de abril)

Total mercados			
Grupo	2 al 8 de abril	9 al 15 de abril	Variación (%)
Frutas	29.236	30.967	5,92%
Tubérculos, raíces y plátanos	32.253	34.695	7,57%
Verduras y hortalizas	32.977	34.297	4,00%
Otros grupos	21.454	24.417	13,81%
Total general	115.920	124.376	7,29%

Armenia, Mercar			
Grupo	2 al 8 de abril	9 al 15 de abril	Variación (%)
Frutas	582	544	-6,52%
Tubérculos, raíces y plátanos	735	819	11,50%
Verduras y hortalizas	543	578	6,57%
Otros grupos	225	527	134,27%
Total	2.084	2.468	18,43%

Barranquilla, Barranquillita y Granabastos			
Grupo	2 al 8 de abril	9 al 15 de abril	Variación (%)
Frutas	1.694	1.673	-1,22%
Tubérculos, raíces y plátanos	1.804	1.774	-1,63%
Verduras y hortalizas	1.571	1.365	-13,11%
Otros grupos	2.304	3.116	35,22%
Total	7.373	7.928	7,53%

Bogotá, D. C., Corabastos, Paloquemao, Plaza Las Flores y Plaza Samper Mendoza			
Grupo	2 al 8 de abril	9 al 15 de abril	Variación (%)
Frutas	11.950	13.320	11,46%
Tubérculos, raíces y plátanos	11.299	11.630	2,92%
Verduras y hortalizas	14.740	16.023	8,70%
Otros grupos	5.239	5.678	8,38%
Total	43.228	46.650	7,92%

Bucaramanga, Centroabastos			
Grupo	2 al 8 de abril	9 al 15 de abril	Variación (%)
Frutas	2.482	2.360	-4,91%
Tubérculos, raíces y plátanos	2.025	1.373	-32,21%
Verduras y hortalizas	2.511	2.028	-19,24%
Otros grupos	344	619	79,69%
Total	7.363	6.380	-13,35%

Cali, Cavasa y Santa Helena			
Grupo	2 al 8 de abril	9 al 15 de abril	Variación (%)
Frutas	2.041	2.061	0,99%
Tubérculos, raíces y plátanos	2.288	3.337	45,82%
Verduras y hortalizas	2.240	2.474	10,46%
Otros grupos	2.160	2.369	9,69%
Total	8.730	10.242	17,32%

Cartagena, Bazurto			
Grupo	2 al 8 de abril	9 al 15 de abril	Variación (%)
Frutas	561	542	-3,32%
Tubérculos, raíces y plátanos	1.510	1.412	-6,51%
Verduras y hortalizas	814	851	4,51%
Otros grupos	476	469	-1,54%
Total	3.361	3.274	-2,60%

Cúcuta, Cenabastos y La Nueva Sexta			
Grupo	2 al 8 de abril	9 al 15 de abril	Variación (%)
Frutas	740	912	23,21%
Tubérculos, raíces y plátanos	2.157	1.708	-20,80%
Verduras y hortalizas	1.336	1.370	2,49%
Otros grupos	1.947	2.020	3,79%
Total	6.180	6.010	-2,75%

Ibagué, Plaza La 21			
Grupo	2 al 8 de abril	9 al 15 de abril	Variación (%)
Frutas	191	210	10,27%
Tubérculos, raíces y plátanos	262	518	97,58%
Verduras y hortalizas	198	127	-35,48%
Otros grupos	76	69	-10,17%
Total	727	924	27,17%

Ipiales, Centro de Acopio de Ipiales			
Grupo	2 al 8 de abril	9 al 15 de abril	Variación (%)
Frutas	0	70	n.a.
Tubérculos, raíces y plátanos	566	540	-4,75%
Verduras y hortalizas	530	622	17,52%
Total	1.096	1.232	12,40%

Manizales, Centro Galerías			
Grupo	2 al 8 de abril	9 al 15 de abril	Variación (%)
Frutas	364	415	14,02%
Tubérculos, raíces y plátanos	436	587	34,67%
Verduras y hortalizas	324	292	-9,99%
Otros grupos	168	208	23,88%
Total	1.292	1.502	16,24%

Medellín, Central Mayorista de Antioquia y Plaza Minorista José María Villa			
Grupo	2 al 8 de abril	9 al 15 de abril	Variación (%)
Frutas	5.367	5.506	2,58%
Tubérculos, raíces y plátanos	4.413	4.458	1,01%
Verduras y hortalizas	4.590	4.529	-1,31%
Otros grupos	6.465	7.258	12,27%
Total	20.835	21.751	4,40%

Cuadro 3. Evolución del abastecimiento por ciudad (continuación)
2019 (2 al 15 de abril)

Montería, Mercado del Sur			
Grupo	2 al 8 de abril	9 al 15 de abril	Variación (%)
Frutas	109	82	-24,99%
Tubérculos, raíces y plátanos	356	345	-3,00%
Verduras y hortalizas	266	372	39,70%
Otros grupos	72	95	32,15%
Total	803	894	11,29%

Santa Marta (Magdalena)			
Grupo	2 al 8 de abril	9 al 15 de abril	Variación (%)
Frutas	216	231	7,02%
Tubérculos, raíces y plátanos	259	250	-3,46%
Verduras y hortalizas	218	203	-6,89%
Otros grupos	56	73	29,09%
Total	749	756	1,01%

Neiva, Surabastos			
Grupo	2 al 8 de abril	9 al 15 de abril	Variación (%)
Frutas	440	441	0,29%
Tubérculos, raíces y plátanos	657	682	3,78%
Verduras y hortalizas	516	609	17,90%
Otros grupos	385	354	-7,95%
Total	1.998	2.086	4,40%

Sincelejo, Nuevo Mercado			
Grupo	2 al 8 de abril	9 al 15 de abril	Variación (%)
Frutas	137	146	7,07%
Tubérculos, raíces y plátanos	237	363	53,03%
Verduras y hortalizas	289	316	9,32%
Otros grupos	328	402	22,35%
Total	991	1.227	23,79%

Pasto, El Potrerillo			
Grupo	2 al 8 de abril	9 al 15 de abril	Variación (%)
Frutas	386	417	8,01%
Tubérculos, raíces y plátanos	1.226	1.828	49,08%
Verduras y hortalizas	664	645	-2,94%
Otros grupos	3,5	0,2	-94,22%
Total	2.276	2.889	26,95%

Tunja, Complejo de Servicios del Sur			
Grupo	2 al 8 de abril	9 al 15 de abril	Variación (%)
Frutas	446	586	31,26%
Tubérculos, raíces y plátanos	567	1.138	100,63%
Verduras y hortalizas	464	754	62,42%
Otros grupos	0	5	n.a.
Total	1.478	2.483	68,02%

Pereira, Mercasa			
Grupo	2 al 8 de abril	9 al 15 de abril	Variación (%)
Frutas	588	539	-8,40%
Tubérculos, raíces y plátanos	176	365	107,91%
Verduras y hortalizas	375	326	-13,17%
Otros grupos	557	418	-24,87%
Total	1.695	1.648	-2,81%

Valledupar, Mercabastos y Mercado Nuevo			
Grupo	2 al 8 de abril	9 al 15 de abril	Variación (%)
Frutas	295	374	26,74%
Tubérculos, raíces y plátanos	364	298	-18,12%
Verduras y hortalizas	211	235	11,38%
Otros grupos	466	392	-15,91%
Total	1.336	1.299	-2,79%

Popayán, Plaza de Mercado del Barrio Bolívar			
Grupo	2 al 8 de abril	9 al 15 de abril	Variación (%)
Frutas	178	145	-18,41%
Tubérculos, raíces y plátanos	324	652	101,10%
Verduras y hortalizas	132	122	-7,58%
Otros grupos	42	215	407,97%
Total	676	1.134	67,69%

Villavicencio, Central de Abastos de Villavicencio			
Grupo	2 al 8 de abril	9 al 15 de abril	Variación (%)
Frutas	469	393	-16,34%
Tubérculos, raíces y plátanos	591	618	4,66%
Verduras y hortalizas	443	455	2,56%
Otros grupos	142	131	-7,46%
Total	1.645	1.597	-2,94%

Ciudades	Lo que más sube	Lo que más baja
Bogotá D. C.	Cebollas cabezona roja y puerro, espinaca, calabaza, calabacín, chόcolo mazorca, lechuga crespas verde, acelga, patilla baby, uva Isabela, durazno importado, papas superior, suprema, parda pastusa y sabanera, arracacha amarilla, plátanos hartón verde y maduro, azúcar sulfitada, queso costeño y cazuela de mariscos (paquete).	Habichuela, remolacha, repollos verde y morado, tomates chonto y larga vida, arveja verde en vaina pastusa, brόcoli, cebolla junca Aquitania, ajo, pepino de rellenar, fríjol verde cargamanto, guayaba pera, pitahaya, mango de azúcar, curuba, limón Tahití, pera nacional, mora de Castilla, piña perolera y sierra entera congelada.
Medellín	Zanahoria larga vida, pimentón, acelga, brόcoli, lechuga Batavia, berenjena, ahuyama, fríjol verde cargamanto, cebolla puerro, ají topito dulce, calabaza, repollos morado y blanco, ajo importado, apio, guanábana, patilla baby, aguacates papelillo y común, papa nevada, arracacha blanca y yuca criolla.	Cebollas junca y cabezona roja importada, habichuela, tomate larga vida, calabacín, rábano rojo, coliflor, ajo, arveja verde en vaina, manzana roja importada, limones Tahití y mandarino, uva Isabela, breva, mangos Tommy, manzano y común, kiwi, curuba, pitahaya, papaya Maradol y papa parda pastusa.
Bucaramanga	Arveja verde en vaina, pimentón verde, espinaca, tomate de árbol, banano criollo, melón Cantalup, patilla, lulo, papas suprema, ICA-Huila, pastusa y única, plátano hartón verde, fríjol radical, azúcares refinada y sulfitada, huevos rojo A, AA y B, blanquillo entero fresco, tilapia roja entera fresca y bagre rayado entero fresco.	Habichuela, pepino cohombro, ahuyama, cebolla junca, brόcoli, coliflor, chόcolo mazorca, fresa, curuba, Tangelo, mangos Tommy y manzano, aguacate papelillo, granadilla, guayaba pera, kiwi, maracuyá, piñas gold y perolera, uva Isabela, guanábana y arracacha amarilla.
Cúcuta	Remolacha regional, pimentón, pepino cohombro, apio, chόcolo mazorca, tomate Riogrande, fríjol verde bolo, patilla, maracuyá, papas única, suprema, superior, criolla limpia y parda pastusa, yuca criolla, arracacha amarilla, plátanos hartón verde y maduro, carne de cerdo, cabeza de lomo, carne de res molida, murillo y bagre rayado entero fresco.	Habichuela, cebollas cabezona blanca y puerro, coliflor, brόcoli, calabaza, ajo, granadilla, fresa, aguacate común, limones Tahití y común, mora de Castilla, curuba, melón Cantalup, mango Tommy, kiwi, ciruela roja, piña gold y carne de cerdo, lomo sin hueso.
Cali	Zanahoria bogotana, pimentón, cebollas junca Aquitania y Tenerife, piña manzana y queso campesino.	Chόcolo mazorca, apio, tomates chonto y larga vida, arveja verde en vaina pastusa, habichuela, remolacha bogotana, fríjol verde cargamanto, lechuga Batavia, limones común y Tahití, guayaba pera, papaya Maradol, uva red globe nacional, maracuyá, kiwi, lulo, mango Tommy, papas única, suprema, criolla limpia y capira.
Barranquilla	Zanahoria bogotana, pimentón, habichuela larga, cebollín chino, ají topito dulce, aguacate común, guayaba Atlántico, maracuyás valluno y santandereano, limón Tahití, ñame espinoso y plátano hartón verde.	Rábano rojo, pepino cohombro, remolacha, ahuyama, coles, limón común, mandarina común, banano Urabá, manzanas roja y verde importada y papa criolla sucia.
Pereira	Zanahoria bogotana, pimentón, coliflor, ajo importado, naranja Valencia, guanábana, guayabas agria y pera, mandarina Oneco, naranja Sweet, tomate de árbol y papa nevada.	Lechuga Batavia, tomate chonto, ajo, ahuyama, apio, fríjol verde en vaina, melón Cantalup, uva red globe nacional, manzana verde importada, maracuyá, lulo, banano criollo, mangos Yulima, manzano y Tommy, kiwi, limones Tahití, común, mandarino, piña gold y papa criolla limpia.
Cartagena	Cebolla cabezona roja peruana, papa única y ñame diamante.	Tomates Riogrande bumangués y chonto, habichuela, berenjena, chόcolo mazorca, pollo blanco, cebolla junca Berlín, ahuyama, limones común y Tahití, mango Tommy, mandarina común, mora de Castilla, granadilla y yuca criolla.

VERDURAS Y HORTALIZAS

Disminuyó la cotización del pepino cohombro

A lo largo de la presente semana se redujeron los precios del pepino cohombro en veintidós de los treinta y nueve mercados donde se comercializó. Esta situación obedeció a un incremento en la producción de las zonas de cultivo de Marinilla, El Santuario, Granada, Rionegro, Sonsón, El Carmen de Viboral (Antioquia), Circasia, Filandia, Calarcá, Armenia (Quindío), Guayabetal, Cáqueza, Chipaque (Cundinamarca), El Peñol, Consacá (Nariño), Girón y Los Santos, (Santander). En Mercabastos en Valledupar y Mercar en Armenia, por ejemplo, el kilo se ofreció a \$613 y a \$700, respectivamente, es decir un 8,42%, en promedio, menos comparado con la semana anterior.

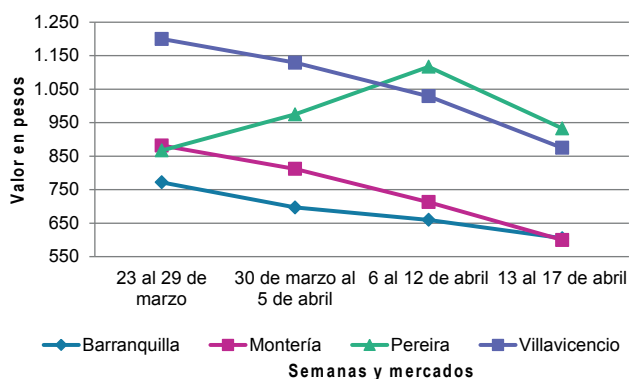
De la misma forma, bajaron las cotizaciones de la habichuela, el apio, la ahuyama, el brócoli, la arveja verde en vaina, la coliflor, la lechuga Batavia, el ahuyamín, las cebollas cabeza blanca y junca Aquitania, el tomate chonto y el repollo blanco. En el caso de la habichuela los precios mayoristas disminuyeron debido a un mayor volumen de carga que llegó desde Fómeque, Cáqueza, y Ubaque (Cundinamarca); adicionalmente las recolecciones se vieron favorecidas por salidas de nuevos cortes de cosecha en El Peñol, Consacá (Nariño), Zapatoca (Santander), Marinilla, El Santuario, El Carmen de Viboral (Antioquia), Calima, Restrepo y Pradera (Valle del Cauca).

Igualmente, se redujeron los precios de la arveja verde en vaina, como consecuencia de un aumento en el abastecimiento desde las zonas productoras ubicadas en El Santuario, Marinilla, Sonsón (Antioquia), Tunja (Boyacá), Facatativá, Silvania, Pasca, Venecia (Cundinamarca) e Ipiales (Nariño).

Así mismo, las cotizaciones de la lechuga Batavia mostraron una tendencia a la baja gracias a las buenas condiciones climáticas que permitieron un mejor desarrollo de los cultivos, generando un mayor volumen de producto de primera calidad desde Ipiales (Nariño), Tunja (Boyacá) y la Sabana de Bogotá. También se observó una disminución en los precios de la cebolla cabeza blanca, al intensificarse las cosechas para evitar pérdidas en los cultivos a causa de las lluvias en Tunja (Boyacá).

En contraste, aumentaron las cotizaciones de la espinaca y el pimentón. En el caso de la espinaca, el alza se dio a causa del menor ingreso de carga procedente de Madrid (Cundinamarca) y Pasto (Nariño). Una mayor demanda de pimentón ocasionó un incremento en sus precios, sumado a la disminución en las recolecciones por las altas precipitaciones que se presentaron en Yolombó, Guarne, Jericó, Urrao, Marinilla y Peñol (Antioquia).

Gráfico 1. Comportamiento de los precios del pepino cohombro 2019 (23 de marzo al 17 de abril)



Fuente: DANE, Sipsa.

BOLETÍN SEMANAL PRECIOS MAYORISTAS

Cuadro 4. Mercados mayoristas. Precios de venta de verduras y hortalizas 2019 (13 al 17 de abril)

Productos y mercados	Pesos por kilogramo				Tendencia	Productos y mercados	Pesos por kilogramo				Tendencia
	Mínimo	Máximo	Medio	Precios			Mínimo	Máximo	Medio	Precios	
Acelga						Ahuyama (continuación)					
Armenia, Mercar	1.000	1.200	1.067		=	Valledupar, Mercado Nuevo	600	600	600		=
Barranquilla, Barranquillita	3.000	3.000	3.000		=	Yopal (Casanare)	1.200	1.200	1.200		=
Bogotá, D.C., Corabastos	500	500	500		++	Ahuyamín (Sakata)					
Bucaramanga, Centroabastos	1.500	1.500	1.500		=	Bogotá, D.C., Corabastos	800	1.000	831		-
Chiquinquirá (Boyacá)	1.000	1.200	1.067		+	Bucaramanga, Centroabastos	1.000	1.200	1.100		-
Florencia (Caquetá)	1.800	2.000	1.900		-	Florencia (Caquetá)	960	1.040	1.000		-
Ibagué, Plaza La 21	800	1.120	960		+	Ibagué, Plaza La 21	1.200	1.400	1.308		-
Ipiales (Nariño), Ipiales somos todos	1.000	1.000	1.000		=	Neiva, Surabastos	960	1.200	1.053		-
Medellín, Central Mayorista de Antioquia	1.500	2.000	1.750		+++	Pamplona (Norte de Santander)	1.400	1.500	1.450		-
Neiva, Surabastos	1.250	1.750	1.500		-	San Gil (Santander)	1.000	1.200	1.100		+
Pamplona (Norte de Santander)	2.000	2.000	2.000		=	Sogamoso (Boyacá)	1.000	1.100	1.025		-
Pasto, El Potrerillo	1.500	2.000	1.646		-	Tunja, Complejo de Servicios del Sur	1.200	1.280	1.227		+
Sogamoso (Boyacá)	1.000	1.000	1.000		=	Villavicencio, CAV	1.100	1.300	1.194		-
Tunja, Complejo de Servicios del Sur	800	1.000	900		-	Yopal (Casanare)	1.400	1.440	1.420		-
Ubaté (Cundinamarca)	500	500	500		+++	Aji topito dulce					
Villavicencio, CAV	1.000	1.200	1.100		+	Barranquilla, Barranquillita	4.825	5.000	4.913		+++
Ahuyama						Cartagena, Bazurto	2.750	2.950	2.844		-
Arauca (Arauca)	900	1.000	953		-	Medellín, Central Mayorista de Antioquia	3.000	3.000	3.000		+++
Armenia, Mercar	700	800	767		=	Montería, Mercado del Sur	4.000	5.000	4.509		+++
Barranquilla, Barranquillita	486	571	532		-	Sincelejo, Nuevo Mercado	3.250	3.750	3.563		+++
Barranquilla, Granabastos	571	600	579		=	Ajo					
Bogotá, D.C., Corabastos	800	1.000	891		-	Bogotá, D.C., Corabastos	6.000	8.000	6.375		-
Bucaramanga, Centroabastos	700	800	725		-	Chiquinquirá (Boyacá)	7.000	8.000	7.333		++
Buenaventura (Valle del Cauca)	800	1.000	933		-	Cúcuta, Cenabastos	2.000	2.500	2.156		-
Cali, Cavasa	700	700	700		=	Ipiales (Nariño), Ipiales somos todos	6.000	7.500	6.667		+
Cali, Santa Helena	650	700	675		+	Manizales, Centro Galerías	5.000	6.250	5.625		-
Cartagena, Bazurto	786	886	838		-	Medellín, Central Mayorista de Antioquia	7.500	10.000	8.125		-
Cartago (Valle del Cauca)	800	1.000	900		=	Pamplona (Norte de Santander)	3.125	3.125	3.125		++
Cúcuta, Cenabastos	900	900	900		-	Pasto, El Potrerillo	4.500	6.500	5.500		-
Ibagué, Plaza La 21	800	1.000	900		-	Pereira, La 41	5.000	5.222	5.111		+
Manizales, Centro Galerías	900	1.000	950		=	Pereira, Mercasa	5.000	5.778	5.370		-
Medellín, Central Mayorista de Antioquia	500	700	563		+	San Gil (Santander)	2.600	2.800	2.667		-
Medellín, Plaza Minorista "José María Villa"	700	800	750		=	Sogamoso (Boyacá)	3.000	3.200	3.050		-
Montería, Mercado del Sur	600	640	615		-	Tunja, Complejo de Servicios del Sur	5.600	6.000	5.892		-
Palmira (Valle del Cauca)	700	700	700		-	Túquerres (Nariño)	6.500	7.000	6.833		-
Pamplona (Norte de Santander)	1.200	1.200	1.200		-	Villavicencio, CAV	3.000	4.000	3.750		-
Pereira, La 41	800	900	833		+	Ajo importado					
Pereira, Mercasa	800	1.000	917		-	Arauca (Arauca)	6.000	6.500	6.233		-
Popayán, Plaza de mercado del barrio Bolívar	640	700	675		-	Armenia, Mercar	6.200	6.300	6.267		+
Rionegro (Antioquia)	900	1.000	971		+	Barranquilla, Barranquillita	4.800	5.200	5.000		=
San Gil (Santander)	900	1.000	967		=	Barranquilla, Granabastos	5.200	5.400	5.300		+
Santa Marta (Magdalena)	643	714	679		=	Bogotá, D.C., Corabastos	6.000	6.000	6.000		-
Sincelejo, Nuevo Mercado	500	600	533		-	Bucaramanga, Centroabastos	6.000	6.000	6.000		=
Socorro (Santander)	900	1.000	933		-	Buenaventura (Valle del Cauca)	5.800	6.000	5.933		+
Sogamoso (Boyacá)	800	850	813		-	Cali, Cavasa	5.400	5.500	5.458		+
Tuluá (Valle del Cauca)	700	800	763		=	Cali, Santa Helena	5.400	5.500	5.467		+
Tunja, Complejo de Servicios del Sur	688	750	719		+						
Valledupar, Mercabastos	540	600	585		-						

Cuadro 4. Mercados mayoristas. Precios de venta de verduras y hortalizas (continuación)
2019 (13 al 17 de abril)

Productos y mercados	Pesos por kilogramo				Tendencia	Productos y mercados	Pesos por kilogramo				Tendencia
	Mínimo	Máximo	Medio				Mínimo	Máximo	Medio		
Ajo importado (continuación)						Apio (continuación)					
Cartagena, Bazurto	5.200	5.600	5.413		+	Tunja, Complejo de Servicios del Sur	500	550	517		=
Cartago (Valle del Cauca)	5.800	6.000	5.933		-	Valledupar, Mercabastos	1.200	1.333	1.317		+
Cúcuta, Cenabastos	5.800	6.000	5.844		-	Villavicencio, CAV	1.200	1.400	1.258		+
Ibagué, Plaza La 21	6.500	7.000	6.667		-						
Manizales, Centro Galerías	6.500	7.000	6.667		=	Arveja verde en vaina					
Medellín, Central Mayorista de Antioquia	5.000	5.500	5.250		+	Arauca (Arauca)	3.696	3.913	3.804		+
Montería, Mercado del Sur	5.000	5.500	5.225		-	Armenia, Mercar	2.400	2.640	2.587		-
Neiva, Surabastos	6.200	6.800	6.488		-	Barranquilla, Barranquillita	6.500	7.000	6.700		=
Palmira (Valle del Cauca)	5.200	5.500	5.388		-	Barranquilla, Granabastos	5.600	6.000	5.775		+
Pasto, El Potrerillo	5.500	6.000	5.625		-	Bogotá, D.C., Corabastos	3.600	5.000	4.125		-
Pereira, La 41	5.700	6.500	6.067		-	Bucaramanga, Centroabastos	2.400	4.000	3.150		+
Pereira, Mercasa	5.800	6.000	5.933		+	Cartago (Valle del Cauca)	3.200	3.600	3.467		-
Popayán, Plaza de mercado del barrio Bolívar	5.800	6.000	5.900		-	Chiquinquirá (Boyacá)	3.600	4.000	3.867		+
Sincelejo, Nuevo Mercado	5.000	5.100	5.025		+	Cúcuta, Cenabastos	3.000	3.500	3.167		+
Tuluá (Valle del Cauca)	6.000	6.000	6.000		+	El Carmen de Viboral (Antioquia)	2.700	3.000	2.850		+
Valledupar, Mercabastos	5.300	5.500	5.417		+	El Santuario (Antioquia)	2.800	3.200	3.050		-
						Ibagué, Plaza La 21	2.600	4.000	3.302		+++
						Ipiales (Nariño), Ipiales somos todos	2.400	2.600	2.467		+++
						La Ceja (Antioquia)	3.500	3.500	3.500		+
Apio						Marinilla (Antioquia)	2.700	3.000	2.831		-
Arauca (Arauca)	1.333	1.417	1.361		-	Medellín, Central Mayorista de Antioquia	2.500	3.200	2.947		-
Armenia, Mercar	750	900	800		=	Medellín, Plaza Minorista "José María Villa"	2.800	3.800	3.388		-
Barranquilla, Barranquillita	1.300	1.500	1.388		+	Neiva, Surabastos	2.400	3.200	2.860		-
Barranquilla, Granabastos	1.500	1.800	1.588		+	Palmira (Valle del Cauca)	2.000	2.600	2.325		-
Bogotá, D.C., Corabastos	500	800	575		-	Pamplona (Norte de Santander)	2.400	3.333	2.913		+++
Bucaramanga, Centroabastos	1.167	1.250	1.188		-	Pereira, La 41	3.200	3.360	3.253		++
Cali, Cavasa	882	882	882		-	Pereira, Mercasa	3.200	3.520	3.307		-
Cali, Santa Helena	706	882	814		-	Rionegro (Antioquia)	3.000	3.300	3.213		-
Cartagena, Bazurto	1.400	1.500	1.475		-	San Gil (Santander)	3.680	4.160	3.920		-
Cartago (Valle del Cauca)	1.280	1.440	1.387		-	San Vicente (Antioquia)	2.900	3.100	3.000		+
Chiquinquirá (Boyacá)	600	750	683		-	Socorro (Santander)	3.520	3.680	3.627		-
Cúcuta, Cenabastos	800	1.200	978		+	Sogamoso (Boyacá)	3.600	3.800	3.700		+
Ibagué, Plaza La 21	960	1.120	1.047		-	Sonsón (Antioquia)	2.500	3.000	2.671		-
Ipiales (Nariño), Ipiales somos todos	1.500	1.750	1.563		-	Tuluá (Valle del Cauca)	2.800	2.800	2.800		-
Manizales, Centro Galerías	1.280	1.440	1.360		-	Tunja, Complejo de Servicios del Sur	3.000	3.200	3.146		-
Marinilla (Antioquia)	700	800	750		++	Ubaté (Cundinamarca)	3.000	3.000	3.000		-
Medellín, Central Mayorista de Antioquia	700	1.000	800		++	Villavicencio, CAV	2.900	4.000	3.494		+
Medellín, Plaza Minorista "José María Villa"	800	1.000	900		=	Yopal (Casanare)	4.167	4.375	4.271		=
Montería, Mercado del Sur	1.200	1.600	1.438		+++						
Neiva, Surabastos	1.200	1.400	1.325		-	Arveja verde en vaina pastusa					
Palmira (Valle del Cauca)	1.333	1.500	1.427		-	Bogotá, D.C., Corabastos	2.800	3.800	3.267		-
Pamplona (Norte de Santander)	1.250	1.250	1.250		+	Buenaventura (Valle del Cauca)	2.800	3.200	2.987		=
Pereira, La 41	1.333	1.500	1.444		+	Cali, Cavasa	2.000	2.200	2.025		-
Pereira, Mercasa	1.250	1.667	1.431		-	Cali, Santa Helena	1.800	2.400	2.100		-
Rionegro (Antioquia)	700	950	823		-	La Unión (Nariño)	1.800	2.000	1.900		-
Santa Marta (Magdalena)	1.133	1.333	1.252		-	Manizales, Centro Galerías	3.000	3.000	3.000		-
Sincelejo, Nuevo Mercado	1.000	1.200	1.050		+	Medellín, Central Mayorista de Antioquia	2.400	3.000	2.767		n.d.
Sogamoso (Boyacá)	750	850	800		++	Pasto, El Potrerillo	2.000	2.300	2.125		+
Tuluá (Valle del Cauca)	1.250	1.333	1.306		-	Popayán, Plaza de mercado del barrio Bolívar	2.000	2.100	2.050		-

Cuadro 4. Mercados mayoristas. Precios de venta de verduras y hortalizas (continuación)
2019 (13 al 17 de abril)

Productos y mercados	Pesos por kilogramo				Tendencia	Productos y mercados	Pesos por kilogramo				Tendencia
	Mínimo	Máximo	Medio				Mínimo	Máximo	Medio		
Berenjena						Cebolla cabeza blanca					
Armenia, Mercar	2.000	2.000	2.000	=		Arauca (Arauca)	1.250	1.313	1.271	+	
Barranquilla, Barranquillita	975	1.050	1.008	-		Armenia, Mercar	1.100	1.200	1.157	-	
Bogotá, D.C., Corabastos	1.500	1.500	1.500	-		Barranquilla, Barranquillita	1.200	1.400	1.295	-	
Cartagena, Bazurto	1.450	1.600	1.525	-		Barranquilla, Granabastos	1.340	1.440	1.383	+	
Manizales, Centro Galerías	2.000	2.500	2.175	=		Bogotá, D.C., Corabastos	1.000	1.200	1.063	-	
Medellín, Central Mayorista de Antioquia	1.500	2.000	1.625	++		Bucaramanga, Centroabastos	1.000	1.200	1.100	-	
Montería, Mercado del Sur	2.000	2.500	2.266	+		Cartagena, Bazurto	1.240	1.320	1.290	+	
Sincelejo, Nuevo Mercado	1.833	2.000	1.972	-		Cartago (Valle del Cauca)	1.313	1.354	1.340	-	
Brócoli						Chiquinquirá (Boyacá)	1.000	1.800	1.433	+	
Armenia, Mercar	1.600	2.400	1.867	-		Cúcuta, Cenabastos	1.000	1.100	1.072	-	
Barranquilla, Barranquillita	6.500	7.000	6.667	=		Florencia (Cauquetá)	1.300	1.400	1.350	+	
Barranquilla, Granabastos	5.000	5.500	5.300	+		Ibagué, Plaza La 21	1.000	1.440	1.240	+	
Bogotá, D.C., Corabastos	1.500	2.000	1.667	-		Manizales, Centro Galerías	1.200	1.300	1.275	-	
Bucaramanga, Centroabastos	3.500	4.000	3.750	-		Medellín, Central Mayorista de Antioquia	1.196	1.800	1.488	-	
Cali, Cavasa	1.500	1.600	1.538	n.d.		Medellín, Plaza Minorista "José María Villa"	1.400	1.400	1.400	=	
Cali, Santa Helena	2.400	2.600	2.500	+		Montería, Mercado del Sur	1.200	1.400	1.305	-	
Cartagena, Bazurto	5.800	6.100	5.975	+		Pamplona (Norte de Santander)	1.000	1.100	1.025	-	
Chiquinquirá (Boyacá)	1.500	1.600	1.533	-		Pereira, La 41	1.140	1.240	1.193	-	
Cúcuta, Cenabastos	2.500	4.000	3.111	-		Pereira, Mercasa	1.160	1.200	1.193	-	
Ibagué, Plaza La 21	1.500	2.000	1.646	-		Rionegro (Antioquia)	1.250	1.354	1.314	+	
Ipiales (Nariño), Ipiales somos todos	833	833	833	-		San Gil (Santander)	1.200	1.240	1.227	+	
Manizales, Centro Galerías	3.333	4.000	3.778	-		Santa Marta (Magdalena)	1.200	1.300	1.250	-	
Marinilla (Antioquia)	1.500	2.000	1.750	+++		Sincelejo, Nuevo Mercado	1.300	1.400	1.388	+	
Medellín, Central Mayorista de Antioquia	2.000	3.000	2.708	++		Socorro (Santander)	1.120	1.160	1.133	=	
Neiva, Surabastos	3.600	4.800	4.100	-		Sogamoso (Boyacá)	900	1.000	950	-	
Palmira (Valle del Cauca)	1.500	1.667	1.583	-		Tunja, Complejo de Servicios del Sur	900	1.000	955	-	
Pamplona (Norte de Santander)	3.000	3.000	3.000	-		Ubaté (Cundinamarca)	1.200	1.200	1.200	++	
Pasto, El Potrerillo	1.000	1.500	1.063	-		Valledupar, Mercabastos	1.200	1.300	1.250	=	
Sogamoso (Boyacá)	1.800	2.000	1.950	+		Villavicencio, CAV	1.000	1.300	1.194	-	
Tunja, Complejo de Servicios del Sur	1.800	2.000	1.900	-		Yopal (Casanare)	1.042	1.146	1.094	-	
Túquerres (Nariño)	833	833	833	-		Cebolla cabeza blanca bogotana					
Ubaté (Cundinamarca)	2.000	2.000	2.000	-		Buenaventura (Valle del Cauca)	1.354	1.458	1.410	++	
Villavicencio, CAV	2.000	2.667	2.264	-		Cali, Cavasa	1.208	1.354	1.286	-	
Calabacín						Cali, Santa Helena	1.146	1.354	1.260	-	
Bogotá, D.C., Corabastos	160	200	173	+		Ipiales (Nariño), Ipiales somos todos	1.354	1.354	1.354	-	
Bucaramanga, Centroabastos	1.000	1.200	1.100	-		Neiva, Surabastos	1.000	1.120	1.075	-	
Medellín, Central Mayorista de Antioquia	1.000	1.500	1.181	+		Palmira (Valle del Cauca)	1.250	1.354	1.326	+	
Sogamoso (Boyacá)	500	550	513	-		Tuluá (Valle del Cauca)	1.146	1.250	1.172	-	
Tunja, Complejo de Servicios del Sur	225	350	279	-		Cebolla cabeza blanca pastusa					
Calabaza						Pasto, El Potrerillo	1.146	1.354	1.233	-	
Bogotá, D.C., Corabastos	200	400	287	-		Popayán, Plaza de mercado del barrio	1.458	1.500	1.469	-	
Cúcuta, Cenabastos	444	667	580	-		Bolívar					
Medellín, Central Mayorista de Antioquia	900	1.000	950	+		Túquerres (Nariño)	1.458	1.667	1.528	-	

Cuadro 4. Mercados mayoristas. Precios de venta de verduras y hortalizas (continuación)
2019 (13 al 17 de abril)

Productos y mercados	Pesos por kilogramo				Tendencia	Productos y mercados	Pesos por kilogramo				Tendencia
	Mínimo	Máximo	Medio				Mínimo	Máximo	Medio		
Cebolla cabezona roja						Cebolla junca Aquitania					
Arauca (Arauca)	1.560	1.560	1.560		+	Barranquilla, Barranquillita	1.933	2.067	2.000		-
Barranquilla, Barranquillita	2.022	2.222	2.108		-	Barranquilla, Granabastos	1.800	2.067	1.924		-
Barranquilla, Granabastos	2.000	2.222	2.130		+	Bogotá, D.C., Corabastos	1.500	2.000	1.729		-
Bogotá, D.C., Corabastos	2.000	2.200	2.025		++	Buenaventura (Valle del Cauca)	2.650	3.000	2.817		+
Cartagena, Bazurto	2.267	2.333	2.303		+	Cali, Cavasa	1.778	2.000	1.874		+
Cúcuta, Cenabastos	1.875	2.083	1.973		-	Cali, Santa Helena	1.778	2.222	1.963		++
Florencia (Caquetá)	2.900	3.000	2.950		+++	Chiquinquirá (Boyacá)	1.833	1.933	1.867		-
Neiva, Surabastos	2.889	3.111	3.000		=	Ibagué, Plaza La 21	1.800	2.000	1.890		-
San Gil (Santander)	2.600	2.700	2.633		=	Neiva, Surabastos	1.500	1.667	1.521		-
Santa Marta (Magdalena)	2.128	2.750	2.494		+	San Gil (Santander)	2.067	2.133	2.089		-
Sincelejo, Nuevo Mercado	2.000	2.286	2.071		-	Socorro (Santander)	2.100	2.167	2.144		-
Valledupar, Mercabastos	2.000	2.500	2.192		-	Sogamoso (Boyacá)	1.600	1.667	1.650		-
Valledupar, Mercado Nuevo	2.000	2.500	2.198		-	Tunja, Complejo de Servicios del Sur	1.500	1.767	1.613		-
Cebolla cabezona roja importada						Cebolla junca Berlín					
Bucaramanga, Centroabastos	2.604	2.708	2.656		-	Barranquilla, Barranquillita	2.000	2.167	2.042		+
Ipiales (Nariño), Ipiales somos todos	2.717	2.826	2.772		+	Barranquilla, Granabastos	1.833	2.000	1.918		-
Medellín, Central Mayorista de Antioquia	1.800	2.800	2.481		-	Cartagena, Bazurto	1.600	1.900	1.754		+
Montería, Mercado del Sur	2.400	2.480	2.420		+	Cúcuta, Cenabastos	1.563	1.563	1.563		+
Cebolla cabezona roja peruana						Cebolla junca pastusa					
Barranquilla, Barranquillita	2.543	2.609	2.591		+	La Unión (Nariño)	1.156	1.333	1.267		+
Barranquilla, Granabastos	2.435	2.609	2.505		-	Palmira (Valle del Cauca)	1.583	1.667	1.625		+
Cartagena, Bazurto	2.565	2.652	2.614		+	Pasto, El Potrerillo	978	1.111	1.028		+++
Sincelejo, Nuevo Mercado	2.391	2.500	2.450		+	Popayán, Plaza de mercado del barrio Bolívar	1.333	1.422	1.356		+++
Valledupar, Mercabastos	2.826	3.043	2.935		-	Cebolla junca Tenerife					
Cebolla junca						Cebolla puerro					
Arauca (Arauca)	2.148	2.222	2.198		+	Bogotá, D.C., Corabastos	1.000	1.250	1.167		+
Armenia, Mercar	1.286	1.429	1.357		+	Cúcuta, Cenabastos	2.500	3.250	2.917		-
Bucaramanga, Centroabastos	1.250	1.719	1.484		-	Medellín, Central Mayorista de Antioquia	2.000	2.300	2.122		+
Cartago (Valle del Cauca)	1.120	1.200	1.147		-	Medellín, Plaza Minorista "José María Villa"	1.500	2.500	1.963		+++
Florencia (Caquetá)	1.400	1.400	1.400		-	Montería, Mercado del Sur	2.917	3.167	3.000		++
Ipiales (Nariño), Ipiales somos todos	1.750	2.000	1.938		+++	Pereira, La 41	667	800	711		+
La Ceja (Antioquia)	1.600	1.600	1.600		-	Pereira, Mercasa	800	1.000	878		+
Manizales, Centro Galerías	1.120	1.600	1.350		+++	Rionegro (Antioquia)	1.800	2.000	1.881		-
Medellín, Central Mayorista de Antioquia	941	2.000	1.513		-	Santa Marta (Magdalena)	1.667	1.900	1.772		-
Medellín, Plaza Minorista "José María Villa"	1.500	2.500	1.963		+++	Sincelejo, Nuevo Mercado	1.600	2.000	1.775		+++
Montería, Mercado del Sur	2.917	3.167	3.000		++	Sonsón (Antioquia)	1.071	1.214	1.143		=
Pereira, La 41	667	800	711		+	Túquerres (Nariño)	1.750	2.000	1.917		+++
Pereira, Mercasa	800	1.000	878		+	Ubaté (Cundinamarca)	1.500	1.500	1.500		-
Rionegro (Antioquia)	1.800	2.000	1.881		-	Valledupar, Mercabastos	1.667	2.000	1.833		=
Santa Marta (Magdalena)	1.667	1.900	1.772		-	Villavicencio, CAV	1.500	1.833	1.667		-
Sincelejo, Nuevo Mercado	1.600	2.000	1.775		+++	Yopal (Casanare)	1.833	2.000	1.917		=
Sonsón (Antioquia)	1.071	1.214	1.143		=	Cebollín chino					
Túquerres (Nariño)	1.750	2.000	1.917		+++	Barranquilla, Barranquillita	4.000	5.000	4.638		++
Ubaté (Cundinamarca)	1.500	1.500	1.500		-	Cartagena, Bazurto	5.800	6.100	5.975		+
Valledupar, Mercabastos	1.667	2.000	1.833		=	Chócolo mazorca					
Villavicencio, CAV	1.500	1.833	1.667		-	Armenia, Mercar	857	857	857		+
Yopal (Casanare)	1.833	2.000	1.917		=	Armenia, Retiro	786	786	786		-
						Barranquilla, Barranquillita	667	778	722		=
						Bogotá, D.C., Corabastos	1.800	2.100	1.963		+
						Bucaramanga, Centroabastos	1.100	1.200	1.150		-
						Buenaventura (Valle del Cauca)	714	714	714		-
						Cali, Cavasa	500	571	563		-

BOLETÍN SEMANAL PRECIOS MAYORISTAS

Cuadro 4. Mercados mayoristas. Precios de venta de verduras y hortalizas (continuación)
2019 (13 al 17 de abril)

Productos y mercados	Pesos por kilogramo				Tendencia	Productos y mercados	Pesos por kilogramo				Tendencia
	Mínimo	Máximo	Medio	Precios			Mínimo	Máximo	Medio	Precios	
Chócolo mazorca (continuación)						Cilantro (continuación)					
Cali, Santa Helena	500	571	560		-	Cartago (Valle del Cauca)	2.000	2.500	2.167		-
Cartagena, Bazaruto	875	950	913		-	Chiquinquirá (Boyacá)	2.500	2.500	2.500		++
Cartago (Valle del Cauca)	1.000	1.075	1.038		=	Cúcuta, Cenabastos	3.000	4.000	3.444		-
Chiquinquirá (Boyacá)	1.600	1.800	1.667		-	Florencia (Cauquetá)	3.000	3.000	3.000		=
Cúcuta, Cenabastos	1.000	1.091	1.052		+	Ibagué, Plaza La 21	1.600	3.200	2.275		++
Ibagué, Plaza La 21	1.280	1.280	1.280		+++	Ipiales (Nariño), Ipiales somos todos	600	800	750		-
Ipiales (Nariño), Ipiales somos todos	1.000	1.000	1.000		+++	La Ceja (Antioquia)	2.500	3.000	2.750		=
Manizales, Centro Galerías	900	900	900		++	Manizales, Centro Galerías	6.000	6.000	6.000		=
Marinilla (Antioquia)	667	917	792		++	Marinilla (Antioquia)	2.500	3.000	2.750		-
Medellín, Central Mayorista de Antioquia	1.000	1.000	1.000		=	Medellín, Central Mayorista de Antioquia	3.000	5.000	4.125		+++
Medellín, Plaza Minorista "José María Villa"	800	867	833		=	Medellín, Plaza Minorista "José María Villa"	3.000	4.000	3.313		-
Montería, Mercado del Sur	640	700	670		+	Montería, Mercado del Sur	5.000	6.000	5.250		+++
Neiva, Surabastos	1.280	1.280	1.280		+	Neiva, Surabastos	4.000	5.333	4.667		+
Pamplona (Norte de Santander)	909	909	909		+++	Palmira (Valle del Cauca)	1.250	1.500	1.313		-
Pasto, El Potrerillo	571	714	655		-	Pamplona (Norte de Santander)	1.667	2.333	2.000		++
Peñol (Antioquia)	667	792	723		-	Pasto, El Potrerillo	1.500	3.000	2.146		+
Popayán, Plaza de mercado del barrio Bolívar	543	571	557		-	Pereira, La 41	1.500	1.500	1.500		-
Rionegro (Antioquia)	857	1.000	910		-	Pereira, Mercasa	1.500	2.000	1.667		++
San Gil (Santander)	2.000	2.125	2.058		+	Popayán, Plaza de mercado del barrio Bolívar	1.500	1.500	1.500		-
San Vicente (Antioquia)	750	800	779		+	Rionegro (Antioquia)	3.000	4.000	3.638		++
Santa Marta (Magdalena)	1.300	1.300	1.300		=	San Gil (Santander)	4.000	4.000	4.000		=
Sincelejo, Nuevo Mercado	640	660	653		-	Santa Marta (Magdalena)	2.667	2.667	2.667		=
Sogamoso (Boyacá)	2.000	2.200	2.050		+	Sincelejo, Nuevo Mercado	5.000	5.000	5.000		+++
Sonsón (Antioquia)	600	600	600		=	Socorro (Santander)	4.000	4.200	4.067		=
Tunja, Complejo de Servicios del Sur	1.500	1.600	1.550		-	Sogamoso (Boyacá)	2.500	2.500	2.500		-
Ubaté (Cundinamarca)	1.100	1.200	1.150		-	Tunja, Complejo de Servicios del Sur	2.000	2.750	2.313		++
Valledupar, Mercabastos	1.000	1.100	1.050		-	Ubaté (Cundinamarca)	1.000	1.000	1.000		-
Villavicencio, CAV	1.600	2.400	2.038		++	Valledupar, Mercabastos	2.000	3.000	2.375		++
Yopal (Casanare)	2.250	2.375	2.313		-	Valledupar, Mercado Nuevo	2.000	3.000	2.375		++
						Villavicencio, CAV	2.000	2.500	2.219		-
						Yopal (Casanare)	5.000	5.000	5.000		=
Cidra						Coles					
Bogotá, D.C., Corabastos	1.000	1.300	1.138		-	Barranquilla, Barranquillita	2.000	2.500	2.250		-
Marinilla (Antioquia)	400	500	450		-	Bogotá, D.C., Corabastos	2.000	2.000	2.000		=
Medellín, Central Mayorista de Antioquia	900	1.000	950		+	Medellín, Central Mayorista de Antioquia	900	1.000	950		-
Peñol (Antioquia)	500	600	555		++	Medellín, Plaza Minorista "José María Villa"	800	1.000	900		+
San Vicente (Antioquia)	550	600	580		+						
Villavicencio, CAV	1.000	1.600	1.394		-						
Cilantro						Coliflor					
Arauca (Arauca)	4.500	5.500	5.000		=	Armenia, Mercar	2.750	2.917	2.806		=
Armenia, Mercar	1.600	2.000	1.867		=	Barranquilla, Barranquillita	6.500	7.000	6.833		=
Barranquilla, Barranquillita	2.000	4.500	3.250		+	Barranquilla, Granabastos	5.000	5.500	5.275		-
Bogotá, D.C., Corabastos	1.500	3.500	2.375		++	Bogotá, D.C., Corabastos	3.000	3.000	3.000		-
Bucaramanga, Centroabastos	2.000	3.000	2.500		=	Bucaramanga, Centroabastos	3.500	4.000	3.750		-
Buenaventura (Valle del Cauca)	1.750	2.000	1.833		=	Cali, Cavasa	1.800	2.000	1.908		n.d.
Cali, Cavasa	1.250	1.500	1.354		=	Cali, Santa Helena	3.000	3.200	3.067		+
Cali, Santa Helena	1.250	1.250	1.250		-	Cartagena, Bazaruto	5.800	6.100	5.975		+
Cartagena, Bazaruto	3.000	3.500	3.238		-	Cartago (Valle del Cauca)	3.200	3.360	3.280		=

Cuadro 4. Mercados mayoristas. Precios de venta de verduras y hortalizas (continuación)
2019 (13 al 17 de abril)

Productos y mercados	Pesos por kilogramo				Tendencia	Productos y mercados	Pesos por kilogramo				Tendencia
	Mínimo	Máximo	Medio	Precios			Mínimo	Máximo	Medio	Precios	
Coliflor (continuación)						Frijol verde cargamento (continuación)					
Chiquinquirá (Boyacá)	2.000	2.000	2.000		=	Chiquinquirá (Boyacá)	2.400	2.600	2.467		-
Cúcuta, Cenabastos	2.500	4.000	3.111		-	El Carmen de Viboral (Antioquia)	2.000	2.000	2.000		+
Ipiales (Nariño), Ipiales somos todos	1.667	1.667	1.667		+++	El Santuario (Antioquia)	2.000	2.700	2.413		++
Manizales, Centro Galerías	3.500	4.500	4.000		-	La Ceja (Antioquia)	2.200	2.300	2.250		+
Marinilla (Antioquia)	2.300	2.500	2.375		+	La Unión (Nariño)	2.000	2.400	2.200		-
Medellín, Central Mayorista de Antioquia	2.000	2.000	2.000		-	Marinilla (Antioquia)	2.000	2.400	2.231		+
Neiva, Surabastos	3.000	4.000	3.533		-	Medellín, Central Mayorista de Antioquia	2.000	2.600	2.272		++
Palmira (Valle del Cauca)	2.000	2.200	2.100		-	Medellín, Plaza Minorista "José María Villa"	2.400	3.000	2.613		++
Pamplona (Norte de Santander)	2.000	2.500	2.250		=	Pasto, El Potrerillo	2.300	2.700	2.504		+
Pasto, El Potrerillo	1.000	1.500	1.063		-	Peñol (Antioquia)	2.000	2.350	2.175		+
Pereira, La 41	3.333	3.833	3.583		n.d.	Popayán, Plaza de mercado del barrio Bolívar	2.600	2.700	2.675		-
Pereira, Mercasa	3.333	3.833	3.639		+	Rionegro (Antioquia)	2.200	2.600	2.481		++
Popayán, Plaza de mercado del barrio Bolívar	1.833	2.000	1.944		-	San Vicente (Antioquia)	1.900	2.100	2.025		++
Sogamoso (Boyacá)	2.000	2.400	2.225		-	Sogamoso (Boyacá)	2.900	3.000	2.950		-
Tunja, Complejo de Servicios del Sur	2.800	3.000	2.904		-	Sonsón (Antioquia)	1.800	1.900	1.850		-
Túquerres (Nariño)	1.440	1.440	1.440		+++	Tuluá (Valle del Cauca)	3.200	3.360	3.253		-
Ubaté (Cundinamarca)	2.000	2.000	2.000		-	Tunja, Complejo de Servicios del Sur	2.400	2.600	2.538		-
Villavicencio, CAV	3.000	3.600	3.125		+	Villavicencio, CAV	2.200	2.800	2.625		-
						Yopal (Casanare)	4.167	4.271	4.219		+
Espinaca						Frijol verde en vaina					
Armenia, Mercar	1.889	2.111	1.963		+	Arauca (Arauca)	3.217	3.304	3.261		+
Barranquilla, Barranquillita	6.500	7.000	6.667		=	Armenia, Mercar	2.640	2.800	2.720		-
Barranquilla, Granabastos	5.000	5.500	5.300		+	Barranquilla, Barranquillita	6.500	7.000	6.700		+
Bogotá, D.C., Corabastos	800	1.000	900		++	Barranquilla, Granabastos	5.500	6.000	5.750		+
Bucaramanga, Centroabastos	2.500	3.000	2.750		+	Bucaramanga, Centroabastos	2.800	3.000	2.900		-
Cartagena, Bazurto	5.800	6.100	5.975		+	Buenaventura (Valle del Cauca)	2.800	3.200	3.067		=
Chiquinquirá (Boyacá)	1.500	1.750	1.667		+	Cartago (Valle del Cauca)	3.600	3.800	3.700		-
Ibagué, Plaza La 21	1.556	1.778	1.704		+	Cúcuta, Cenabastos	2.000	2.000	2.000		=
Ipiales (Nariño), Ipiales somos todos	1.000	1.000	1.000		=	Ibagué, Plaza La 21	2.800	3.200	2.900		++
Manizales, Centro Galerías	3.000	3.500	3.333		=	Ipiales (Nariño), Ipiales somos todos	2.222	2.593	2.407		+++
Medellín, Central Mayorista de Antioquia	900	1.000	950		=	La Unión (Nariño)	2.000	2.400	2.200		-
Medellín, Plaza Minorista "José María Villa"	1.000	1.000	1.000		=	Manizales, Centro Galerías	3.000	3.500	3.175		-
Neiva, Surabastos	1.647	2.118	1.824		-	Montería, Mercado del Sur	3.000	3.500	3.275		+
Pamplona (Norte de Santander)	2.000	2.000	2.000		=	Neiva, Surabastos	2.400	2.880	2.730		-
Pasto, El Potrerillo	1.500	2.000	1.688		+	Pereira, La 41	2.800	3.000	2.933		-
Sogamoso (Boyacá)	3.333	4.000	3.583		-	Pereira, Mercasa	3.000	3.000	3.000		-
Tunja, Complejo de Servicios del Sur	1.500	1.625	1.563		+	San Gil (Santander)	2.400	2.560	2.507		=
Ubaté (Cundinamarca)	1.176	1.176	1.176		+++	Sincelejo, Nuevo Mercado	3.000	3.000	3.000		+
Villavicencio, CAV	800	1.600	1.233		-	Socorro (Santander)	2.400	2.560	2.453		=
						Tunja, Complejo de Servicios del Sur	1.300	1.400	1.367		-
						Ubaté (Cundinamarca)	2.000	2.000	2.000		-
Frijol verde bolo						Haba verde					
Cúcuta, Cenabastos	3.000	3.500	3.222		+	Bogotá, D.C., Corabastos	3.000	3.200	3.013		+
Pamplona (Norte de Santander)	1.600	2.083	1.892		-	Chiquinquirá (Boyacá)	2.000	2.400	2.133		-
						Cúcuta, Cenabastos	1.500	1.500	1.500		=
Frijol verde cargamento											
Bogotá, D.C., Corabastos	2.400	3.000	2.788		-						
Cali, Cavasa	2.600	2.800	2.717		-						
Cali, Santa Helena	2.600	3.000	2.767		-						

BOLETÍN SEMANAL PRECIOS MAYORISTAS

Cuadro 4. Mercados mayoristas. Precios de venta de verduras y hortalizas (continuación)
2019 (13 al 17 de abril)

Productos y mercados	Pesos por kilogramo				Tendencia	Productos y mercados	Pesos por kilogramo				Tendencia
	Mínimo	Máximo	Medio				Mínimo	Máximo	Medio		
Haba verde (continuación)						Habichuela larga					
Ipiales (Nariño), Ipiales somos todos	1.750	1.800	1.775		+++	Barranquilla, Barranquillita	2.000	2.000	2.000		+++
La Unión (Nariño)	500	600	565		-	Montería, Mercado del Sur	4.000	5.000	4.750		++
Pamplona (Norte de Santander)	1.000	1.500	1.300		+	Lechuga Batavia					
Sogamoso (Boyacá)	2.400	2.500	2.425		-	Arauca (Arauca)	3.000	3.333	3.111		-
Túquerres (Nariño)	1.150	1.300	1.225		++	Armenia, Mercar	1.200	1.333	1.244		=
Habichuela						Barranquilla, Barranquillita	1.600	1.800	1.688		+
Arauca (Arauca)	2.636	2.727	2.685		+	Barranquilla, Granabastos	1.500	1.600	1.563		+
Armenia, Mercar	1.200	1.280	1.240		-	Bogotá, D.C., Corabastos	1.000	1.300	1.200		+
Barranquilla, Barranquillita	1.250	1.900	1.519		-	Bucaramanga, Centroabastos	1.167	1.167	1.167		=
Barranquilla, Granabastos	1.400	1.650	1.531		-	Buenaventura (Valle del Cauca)	1.300	1.500	1.433		+
Bogotá, D.C., Corabastos	833	1.667	1.438		-	Cali, Cavasa	462	769	558		-
Bucaramanga, Centroabastos	600	750	675		-	Cali, Santa Helena	615	615	615		-
Buenaventura (Valle del Cauca)	1.600	1.600	1.600		-	Cartagena, Bazurto	1.333	1.400	1.350		-
Cali, Cavasa	1.200	1.200	1.200		-	Cartago (Valle del Cauca)	1.154	1.231	1.179		-
Cali, Santa Helena	1.200	1.400	1.333		-	Chiquinquirá (Boyacá)	1.200	1.400	1.300		-
Cartagena, Bazurto	1.900	2.400	2.163		-	Cúcuta, Cenabastos	917	1.250	1.009		+
Cartago (Valle del Cauca)	1.280	1.440	1.360		-	Ibagué, Plaza La 21	1.120	1.280	1.213		+
Chiquinquirá (Boyacá)	1.200	1.400	1.333		-	Ipiales (Nariño), Ipiales somos todos	538	615	558		+++
Cúcuta, Cenabastos	900	1.250	1.071		-	Manizales, Centro Galerías	1.600	1.800	1.650		-
Florencia (Cauquetá)	1.360	1.440	1.400		-	Marinilla (Antioquia)	800	900	850		-
Ibagué, Plaza La 21	720	1.120	930		-	Medellín, Central Mayorista de Antioquia	714	875	833		++
Ipiales (Nariño), Ipiales somos todos	2.500	2.500	2.500		=	Medellín, Plaza Minorista "José María Villa"	643	786	734		+
La Ceja (Antioquia)	1.300	1.300	1.300		-	Montería, Mercado del Sur	1.250	1.500	1.385		++
Manizales, Centro Galerías	800	1.040	910		-	Neiva, Surabastos	1.120	1.440	1.220		-
Marinilla (Antioquia)	900	1.400	1.194		-	Palmira (Valle del Cauca)	615	846	721		-
Medellín, Central Mayorista de Antioquia	900	2.200	1.239		-	Pamplona (Norte de Santander)	1.000	1.167	1.083		-
Medellín, Plaza Minorista "José María Villa"	1.200	1.700	1.392		-	Pasto, El Potrerillo	538	615	577		-
Montería, Mercado del Sur	2.000	2.500	2.225		+	Pereira, La 41	1.167	1.500	1.333		-
Neiva, Surabastos	640	1.200	900		-	Pereira, Mercasa	1.083	1.500	1.333		-
Palmira (Valle del Cauca)	1.200	1.600	1.400		-	Popayán, Plaza de mercado del barrio Bolívar	769	769	769		-
Pamplona (Norte de Santander)	1.000	1.500	1.229		+	Rionegro (Antioquia)	800	1.000	909		-
Pasto, El Potrerillo	1.800	2.200	2.000		-	San Gil (Santander)	1.333	1.500	1.389		-
Pereira, La 41	1.280	1.440	1.340		-	Santa Marta (Magdalena)	1.500	1.667	1.556		+
Pereira, Mercasa	1.120	1.600	1.300		+	Sincelejo, Nuevo Mercado	1.100	1.200	1.188		+
Popayán, Plaza de mercado del barrio Bolívar	1.600	1.600	1.600		-	Sogamoso (Boyacá)	1.800	2.000	1.850		++
Rionegro (Antioquia)	1.000	1.500	1.196		-	Sonsón (Antioquia)	900	1.000	950		-
San Gil (Santander)	909	1.136	1.023		-	Tuluá (Valle del Cauca)	846	846	846		-
Santa Marta (Magdalena)	1.500	2.000	1.775		-	Tunja, Complejo de Servicios del Sur	1.000	1.500	1.258		+++
Sincelejo, Nuevo Mercado	2.000	2.000	2.000		-	Ubaté (Cundinamarca)	800	800	800		-
Socorro (Santander)	1.273	1.364	1.303		++	Valledupar, Mercabastos	1.250	1.667	1.542		+
Sogamoso (Boyacá)	1.750	2.000	1.913		+	Villavicencio, CAV	1.200	1.400	1.300		-
Tuluá (Valle del Cauca)	1.200	1.280	1.240		-	Yopal (Casanare)	1.800	2.000	1.900		=
Tunja, Complejo de Servicios del Sur	1.400	1.600	1.530		-	Lechuga crespa verde					
Ubaté (Cundinamarca)	1.600	1.600	1.600		-	Arauca (Arauca)	1.800	2.000	1.867		-
Valledupar, Mercabastos	1.500	1.750	1.531		+	Bogotá, D.C., Corabastos	1.167	2.000	1.639		++
Villavicencio, CAV	833	1.000	938		-	Bucaramanga, Centroabastos	2.000	2.400	2.200		=
Yopal (Casanare)	3.611	3.889	3.750		+						

Cuadro 4. Mercados mayoristas. Precios de venta de verduras y hortalizas (continuación)
2019 (13 al 17 de abril)

Productos y mercados	Pesos por kilogramo				Tendencia	Productos y mercados	Pesos por kilogramo				Tendencia
	Mínimo	Máximo	Medio				Mínimo	Máximo	Medio		
Lechuga crespita verde (continuación)						Pepino de rellenar					
Cali, Cavasa	2.800	3.000	2.883		+	Bogotá, D.C., Corabastos	1.667	3.000	2.348		-
Cúcuta, Cenabastos	3.000	3.000	3.000		=	Chiquinquirá (Boyacá)	1.833	2.083	1.958		-
Medellín, Central Mayorista de Antioquia	1.500	1.500	1.500		=	Ibagué, Plaza La 21	2.000	2.400	2.210		-
Neiva, Surabastos	1.000	1.200	1.067		-	Medellín, Central Mayorista de Antioquia	3.000	3.000	3.000		=
Villavicencio, CAV	4.800	6.000	5.517		++	Neiva, Surabastos	2.080	2.400	2.280		+
						San Gil (Santander)	1.280	1.440	1.387		=
						Sogamoso (Boyacá)	1.833	2.083	1.917		+
						Tunja, Complejo de Servicios del Sur	1.833	1.917	1.868		+
						Ubaté (Cundinamarca)	1.000	1.000	1.000		-
						Villavicencio, CAV	2.500	2.800	2.594		-
						Yopal (Casanare)	2.300	2.500	2.400		-
						Perejil					
						Arauca (Arauca)	4.500	5.000	4.667		-
						Armenia, Mercar	4.000	4.500	4.167		=
						Barranquilla, Barranquillita	7.400	8.000	7.800		-
						Bogotá, D.C., Corabastos	3.333	5.000	3.889		+++
						Bucaramanga, Centroabastos	2.000	3.000	2.500		=
						Chiquinquirá (Boyacá)	1.750	2.000	1.917		-
						Ibagué, Plaza La 21	3.750	5.000	4.427		++
						Ipiales (Nariño), Ipiales somos todos	3.000	3.500	3.125		-
						Manizales, Centro Galerías	4.000	4.800	4.400		=
						Medellín, Central Mayorista de Antioquia	2.000	3.000	2.438		-
						Neiva, Surabastos	4.000	5.333	4.639		-
						Pamplona (Norte de Santander)	2.000	2.500	2.250		-
						Pasto, El Potrerillo	4.500	5.000	4.938		-
						San Gil (Santander)	4.000	4.000	4.000		=
						Sogamoso (Boyacá)	2.500	2.750	2.563		+
						Tunja, Complejo de Servicios del Sur	2.000	2.500	2.250		+
						Pimentón					
						Arauca (Arauca)	3.600	3.800	3.733		+
						Armenia, Mercar	1.700	2.000	1.817		++
						Barranquilla, Barranquillita	1.500	1.917	1.750		+
						Barranquilla, Granabastos	2.000	2.250	2.115		+
						Bogotá, D.C., Corabastos	3.000	3.300	3.225		-
						Bucaramanga, Centroabastos	1.667	2.500	1.958		=
						Buenaventura (Valle del Cauca)	1.429	1.714	1.524		++
						Cali, Cavasa	2.000	2.200	2.050		+++
						Cali, Santa Helena	1.700	1.800	1.767		+
						Cartagena, Bazurto	2.250	2.667	2.469		-
						Cartago (Valle del Cauca)	2.600	2.800	2.700		+++
						Chiquinquirá (Boyacá)	1.786	2.143	1.929		-
						Cúcuta, Cenabastos	1.417	2.083	1.682		+
						Florencia (Caquetá)	1.571	1.786	1.679		-
						Ibagué, Plaza La 21	1.360	2.000	1.714		+
						Ipiales (Nariño), Ipiales somos todos	2.500	2.500	2.500		=
						La Ceja (Antioquia)	2.000	2.300	2.075		++
						Manizales, Centro Galerías	1.700	2.200	1.988		+

BOLETÍN SEMANAL PRECIOS MAYORISTAS

Cuadro 4. Mercados mayoristas. Precios de venta de verduras y hortalizas (continuación)
2019 (13 al 17 de abril)

Productos y mercados	Pesos por kilogramo				Tendencia	Productos y mercados	Pesos por kilogramo				Tendencia
	Mínimo	Máximo	Medio				Mínimo	Máximo	Medio		
Pimentón (continuación)						Remolacha (continuación)					
Marinilla (Antioquia)	1.700	2.000	1.831	+++		Bogotá, D.C., Corabastos	583	833	706	-	
Medellín, Central Mayorista de Antioquia	2.300	3.000	2.739	+++		Bucaramanga, Centroabastos	900	1.000	925	-	
Medellín, Plaza Minorista "José María Villa"	2.500	2.700	2.550	+++		Cartagena, Bazaruto	1.000	1.067	1.025	+	
Montería, Mercado del Sur	3.500	4.000	3.763	+++		Chiquinquirá (Boyacá)	800	900	867	-	
Neiva, Surabastos	1.571	1.786	1.732	+		El Santuario (Antioquia)	700	800	763	+	
Palmira (Valle del Cauca)	1.400	2.200	1.771	+++		Florencia (Cauquetá)	1.000	1.057	1.029	=	
Pamplona (Norte de Santander)	1.667	2.083	1.823	-		Ibagué, Plaza La 21	800	1.120	1.060	-	
Pasto, El Potrerillo	1.400	1.800	1.625	-		La Ceja (Antioquia)	1.000	1.100	1.025	+	
Peñol (Antioquia)	1.600	2.000	1.831	+++		Manizales, Centro Galerías	1.091	1.273	1.182	+	
Pereira, La 41	2.500	2.600	2.533	++		Medellín, Central Mayorista de Antioquia	700	800	750	=	
Pereira, Mercasa	2.000	2.600	2.313	+		Medellín, Plaza Minorista "José María Villa"	700	1.000	813	+	
Popayán, Plaza de mercado del barrio Bolívar	1.429	1.429	1.429	-		Montería, Mercado del Sur	1.000	1.300	1.163	+	
Rionegro (Antioquia)	1.200	2.500	1.828	++		Neiva, Surabastos	880	960	912	-	
San Gil (Santander)	1.571	1.786	1.679	+		Rionegro (Antioquia)	900	1.000	956	++	
Santa Marta (Magdalena)	1.500	1.667	1.620	+		San Gil (Santander)	960	1.000	973	+	
Sincalejo, Nuevo Mercado	2.800	3.000	2.975	+++		Santa Marta (Magdalena)	1.000	1.067	1.033	+	
Socorro (Santander)	1.429	1.571	1.524	+		Sincalejo, Nuevo Mercado	1.200	1.200	1.200	++	
Sogamoso (Boyacá)	1.429	1.786	1.661	-		Sogamoso (Boyacá)	900	1.000	950	+	
Sonsón (Antioquia)	1.500	1.500	1.500	+++		Tunja, Complejo de Servicios del Sur	700	900	803	-	
Tuluá (Valle del Cauca)	1.700	2.000	1.875	+		Valledupar, Mercabastos	833	1.083	979	+	
Tunja, Complejo de Servicios del Sur	1.571	1.643	1.607	-		Villavicencio, CAV	833	1.000	927	-	
Ubaté (Cundinamarca)	3.000	3.000	3.000	-		Yopal (Casanare)	633	667	650	-	
Valledupar, Mercabastos	2.083	2.500	2.188	-		Remolacha bogotana					
Valledupar, Mercado Nuevo	2.083	2.500	2.292	=		Buenaventura (Valle del Cauca)	1.200	1.600	1.467	-	
Villavicencio, CAV	1.667	2.083	1.875	-		Cali, Cavasa	917	1.000	951	-	
Yopal (Casanare)	2.083	2.083	2.083	-		Cali, Santa Helena	833	917	861	-	
Pimentón verde						Palmira (Valle del Cauca)	1.083	1.167	1.139	++	
Bucaramanga, Centroabastos	1.000	1.154	1.077	+		Remolacha regional					
Rábano rojo						Cúcuta, Cenabastos	900	1.200	1.022	+	
Armenia, Mercar	1.400	1.600	1.467	++		Marinilla (Antioquia)	750	800	775	+	
Barranquilla, Barranquillita	5.000	5.500	5.333	-		Pamplona (Norte de Santander)	600	800	700	+++	
Bogotá, D.C., Corabastos	567	1.400	933	-		Repollo blanco					
Bucaramanga, Centroabastos	3.000	3.000	3.000	-		Arauca (Arauca)	867	917	900	+	
Cartagena, Bazaruto	5.800	6.100	5.975	+		Armenia, Mercar	667	733	711	-	
Manizales, Centro Galerías	3.000	4.000	3.500	=		Barranquilla, Barranquillita	1.143	1.214	1.167	-	
Medellín, Central Mayorista de Antioquia	1.500	2.000	1.667	-		Barranquilla, Granabastos	929	1.000	960	-	
Neiva, Surabastos	2.500	3.000	2.750	-		Bucaramanga, Centroabastos	480	560	520	=	
Pasto, El Potrerillo	1.000	2.000	1.688	-		Buenaventura (Valle del Cauca)	600	667	644	-	
Remolacha						Cali, Cavasa	400	500	457	-	
Arauca (Arauca)	1.000	1.091	1.048	=		Cali, Santa Helena	500	533	522	-	
Armenia, Mercar	752	768	763	-		Cartagena, Bazaruto	1.171	1.214	1.189	-	
Barranquilla, Barranquillita	1.100	1.167	1.129	-		Cartago (Valle del Cauca)	1.000	1.040	1.027	-	
Barranquilla, Granabastos	1.133	1.200	1.167	-		El Santuario (Antioquia)	208	233	223	+++	
						Florencia (Cauquetá)	3.000	3.000	3.000	=	

Cuadro 4. Mercados mayoristas. Precios de venta de verduras y hortalizas (conclusión)
2019 (13 al 17 de abril)

Productos y mercados	Pesos por kilogramo				Tendencia	Productos y mercados	Pesos por kilogramo				Tendencia
	Mínimo	Máximo	Medio				Mínimo	Máximo	Medio		
Tomate larga vida (continuación)						Zanahoria (continúa)					
Tunja, Complejo de Servicios del Sur	1.500	1.591	1.545	+		La Unión (Nariño)	333	367	344	-	
Villavicencio, CAV	1.500	1.750	1.531	+		Manizales, Centro Galerías	726	968	847	+	
Tomate riñón						Neiva, Surabastos	640	912	787	-	
Armenia, Mercar	2.300	2.500	2.367	=		Palmira (Valle del Cauca)	500	600	520	-	
Bucaramanga, Centroabastos	2.273	2.273	2.273	=		Pamplona (Norte de Santander)	667	833	719	+++	
Cartago (Valle del Cauca)	2.800	3.000	2.900	-		Pasto, El Potrerillo	240	300	280	+	
Ipiales (Nariño), Ipiales somos todos	1.500	1.500	1.500	-		Popayán, Plaza de mercado del barrio Bolívar	400	417	413	-	
Medellín, Central Mayorista de Antioquia	2.500	2.500	2.500	=		San Gil (Santander)	1.000	1.083	1.039	=	
Sincelejo, Nuevo Mercado	2.700	3.000	2.875	+		Santa Marta (Magdalena)	917	1.117	1.031	+	
Tomate riñón valluno						Sincelejo, Nuevo Mercado	875	1.000	944	+++	
Montería, Mercado del Sur	2.500	2.700	2.600	-		Sogamoso (Boyacá)	833	1.000	917	-	
Pereira, Mercasa	2.500	2.800	2.700	-		Tunja, Complejo de Servicios del Sur	867	967	917	+	
Tomate Riogrande						Túquerres (Nariño)	167	233	204	+	
Bucaramanga, Centroabastos	1.000	1.364	1.159	-		Ubaté (Cundinamarca)	900	900	900	-	
Cúcuta, Cenabastos	1.250	1.250	1.250	+		Valledupar, Mercabastos	1.000	1.167	1.104	+	
San Gil (Santander)	1.000	1.200	1.113	-		Villavicencio, CAV	583	1.000	828	++	
Socorro (Santander)	1.200	1.280	1.227	-		Yopal (Casanare)	833	1.000	917	-	
Sogamoso (Boyacá)	1.273	1.364	1.341	-		Zanahoria bogotana					
Yopal (Casanare)	1.900	2.000	1.950	+		Barranquilla, Barranquillita	1.067	1.250	1.158	+	
Tomate Riogrande bumangués						Barranquilla, Granabastos	1.167	1.267	1.213	+	
Barranquilla, Barranquillita	1.400	1.800	1.585	+		Cali, Cavasa	917	1.000	972	+++	
Barranquilla, Granabastos	1.955	2.045	2.000	++		Cali, Santa Helena	750	833	778	++	
Cartagena, Bazurto	1.545	1.682	1.602	-		Cartagena, Bazurto	1.167	1.233	1.188	-	
Zanahoria						Cúcuta, Cenabastos	1.083	1.250	1.176	+	
Arauca (Arauca)	1.055	1.145	1.097	-		Pereira, La 41	1.000	1.033	1.011	-	
Armenia, Mercar	717	800	753	++		Pereira, Mercasa	867	1.000	939	+++	
Bogotá, D.C., Corabastos	1.000	1.167	1.016	-		Sincelejo, Nuevo Mercado	1.417	1.500	1.458	n.d.	
Bucaramanga, Centroabastos	917	1.083	1.000	=		Tuluá (Valle del Cauca)	833	833	833	+	
Buenaventura (Valle del Cauca)	700	800	747	=		Zanahoria larga vida					
Cali, Cavasa	400	500	450	-		El Carmen de Viboral (Antioquia)	500	556	531	+++	
Cali, Santa Helena	500	600	533	+		El Santuario (Antioquia)	500	556	542	+++	
Cartago (Valle del Cauca)	917	1.000	944	++		La Ceja (Antioquia)	556	600	578	+++	
Chiquinquirá (Boyacá)	833	1.000	889	+		Marinilla (Antioquia)	600	667	633	+++	
Cúcuta, Cenabastos	667	833	779	-		Medellín, Central Mayorista de Antioquia	400	667	535	+++	
Florencia (Caquetá)	914	1.000	957	=		Medellín, Plaza Minorista "José María Villa"	444	711	619	+++	
Ibagué, Plaza La 21	960	1.200	1.070	+		Montería, Mercado del Sur	733	1.222	939	+++	
Ipiales (Nariño), Ipiales somos todos	300	340	310	-		Rionegro (Antioquia)	353	471	420	-	
						Sonsón (Antioquia)	320	400	360	-	

TENDENCIAS

---	-	+	+++
Variación mayor al -20 %	Variación entre 0 % y -10 %	Variación entre 0 % y 10 %	Variación mayor al 20 %
--	=	++	n. d.
Variación entre -10 % y -20 %	Variación igual a 0 %	Variación entre 10 % y 20 %	No determinado

FRUTAS FRESCAS

Aumentó la producción de limón Tahití

Durante esta semana se registró un descenso en las cotizaciones del limón Tahití ante el incremento en su oferta derivada de una mayor producción e intensificación en las labores de recolección en los municipios de Tuluá (Valle del Cauca), Santa Bárbara, Abejorral, La Pintada (Antioquia), El Remolino, Policarpa, Taminango (Nariño), Rivera, Villavieja (Huila), Pereira (Risaralda), Palestina (Caldas), Espinal (Tolima), Socorro (Santander), Puerto López y Lejanías (Villavicencio). Los precios disminuyeron en veinticuatro de los veintiocho mercados en donde se negoció. De acuerdo con lo anterior, en el mercado de Cavasa en Cali, el kilo se entregó a \$1.825, mostrando una caída del 36,30% menos que la semana pasada.

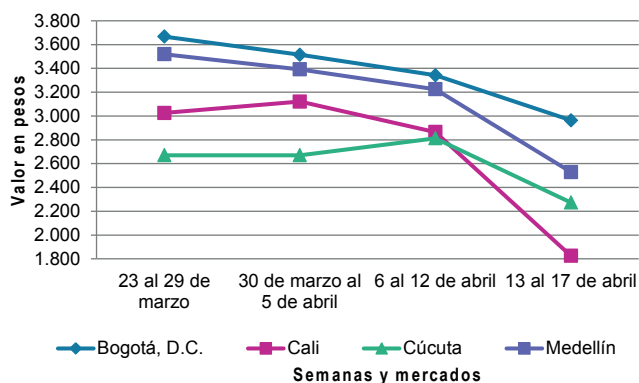
Para este periodo, también se observó un descuento en los precios de los mangos Tommy y manzano, las manzanas verde y roja importadas, el kiwi, la granadilla, el limón común, la curuba, la papaya Maradol, la pera importada, las uvas red globe nacional e Isabela, el lulo, la piña gold, el maracuyá, la guayaba pera y la mora de Castilla. En el caso del mango Tommy la caída se debió a un mayor abastecimiento de fruta oriunda de las zonas productoras de Ciénaga (Magdalena), El Espinal, Guamo (Tolima), La Mesa, Tocaima, Viotá, Anapoima (Cundinamarca), Valledupar (Cesar), Tunja (Boyacá) y San Jacinto y San Juan Nepomuceno (Bolívar).

En cuanto a las manzanas verde y roja importadas, sus cotizaciones se redujeron debido al aumento del ingreso de fruta cultivada en Chile resultado de los buenos niveles productivos por los que se encuentran atravesando los cultivos, además de la manzana importada que llegó de Estados Unidos y Francia.

Al mismo tiempo, la apertura de nuevos ciclos de cosecha de la granadilla desde La Unión (Valle del Cauca), Chitagá (Norte de Santander), El Peñol, Córdoba (Nariño), Fusagasugá, Silvania, Granada, San Bernardo (Cundinamarca), Gigante, Palermo (Huila), Aguadas (Caldas), Sonsón y San Vicente (Antioquia), motivó a que el precio mayorista de esta fruta bajara.

Por último, se incrementaron las cotizaciones del aguacate papelillo, la patilla, la naranja Valencia y la fresa. En el caso del aguacate papelillo el aumento estuvo relacionado con el ingreso de un menor nivel de carga desde los municipios abastecedores de Caicedonia, Alcalá (Valle del Cauca), Montenegro, Quimbaya (Quindío), Fresno, Mariquita (Tolima), Belén de Umbría (Risaralda), Chinchiná (Caldas), Lejanías (Meta), donde han disminuido considerablemente las cosechas de esta variedad de aguacate.

Gráfico 2. Comportamiento de los precios del limón Tahití 2019 (23 de marzo al 17 de abril)



Fuente: DANE, Sipsa.

Cuadro 5. Mercados mayoristas. Precios de venta de frutas frescas 2019 (13 al 17 de abril)

Productos y mercados	Pesos por kilogramo				Tendencia	Productos y mercados	Pesos por kilogramo				Tendencia
	Mínimo	Máximo	Medio				Mínimo	Máximo	Medio		
Aguacate común						Aguacate papelillo (continuación)					
Barranquilla, Barranquillita	4.500	5.000	4.813		+	Tunja, Complejo de Servicios del Sur	6.200	6.500	6.450		+
Bucaramanga, Centroabastos	4.500	5.000	4.875		-	Ubaté (Cundinamarca)	5.000	5.000	5.000		-
Buenaventura (Valle del Cauca)	3.500	4.000	3.833		-	Villavicencio, CAV	6.800	7.500	7.050		+
Cartagena, Bazurto	4.400	4.700	4.525		n.d.						
Cúcuta, Cenabastos	5.000	6.000	5.417		-	Badea					
Ibagué, Plaza La 21	3.500	4.000	3.625		++	Neiva, Surabastos	1.800	2.000	1.900		-
Medellín, Central Mayorista de Antioquia	3.500	3.500	3.500		++						
Medellín, Plaza Minorista "José María Villa"	3.000	3.500	3.333		=	Banano bocadillo					
Montería, Mercado del Sur	4.480	4.540	4.505		+	Bogotá, D.C., Corabastos	1.688	1.750	1.713		-
Neiva, Surabastos	3.500	4.000	3.833		+	Medellín, Central Mayorista de Antioquia	1.200	1.200	1.200		=
Santa Bárbara (Antioquia)	2.300	2.700	2.500		++	Sogamoso (Boyacá)	1.250	1.300	1.263		+
Tunja, Complejo de Servicios del Sur	3.500	3.900	3.708		+	Tunja, Complejo de Servicios del Sur	1.250	1.400	1.325		+
Villavicencio, CAV	4.500	5.500	4.854		n.d.	Banano criollo					
Aguacate Hass						Armenia, Mercar	800	900	833		=
Bogotá, D.C., Corabastos	4.500	5.000	4.531		+	Armenia, Retiro	700	800	733		=
Chiquinquirá (Boyacá)	3.200	3.500	3.350		+	Bogotá, D.C., Corabastos	1.400	1.500	1.463		-
La Ceja (Antioquia)	2.500	2.600	2.550		+	Bucaramanga, Centroabastos	1.500	1.700	1.600		+
Medellín, Central Mayorista de Antioquia	3.000	3.500	3.070		-	Buenaventura (Valle del Cauca)	1.111	1.222	1.148		=
Rionegro (Antioquia)	2.500	2.900	2.625		-	Cali, Cavasa	889	1.000	933		+
San Gil (Santander)	4.500	4.700	4.567		=	Cali, Santa Helena	667	722	704		-
San Vicente (Antioquia)	2.500	2.700	2.588		+	Cartago (Valle del Cauca)	960	1.000	973		++
Socorro (Santander)	4.300	4.500	4.433		+	Chiquinquirá (Boyacá)	1.250	1.250	1.250		-
Sogamoso (Boyacá)	4.500	5.000	4.700		+	Cúcuta, Cenabastos	1.500	1.700	1.563		-
Sonsón (Antioquia)	3.000	3.000	3.000		++	Cúcuta, La Nueva Sexta	1.167	1.333	1.222		-
Tunja, Complejo de Servicios del Sur	3.000	3.500	3.267		+	Florencia (Caquetá)	1.400	1.400	1.400		-
Aguacate papelillo						Ibagué, Plaza La 21	1.000	1.000	1.000		=
Arauca (Arauca)	5.500	6.000	5.833		-	Ipiales (Nariño), Ipiales somos todos	741	741	741		++
Armenia, Mercar	5.600	6.000	5.867		-	La Ceja (Antioquia)	600	900	750		+
Armenia, Retiro	5.300	5.500	5.407		+	La Unión (Nariño)	1.500	2.000	1.750		=
Bogotá, D.C., Corabastos	6.500	7.000	6.797		+	Manizales, Centro Galerías	1.000	1.000	1.000		+
Bucaramanga, Centroabastos	4.500	5.000	4.875		-	Medellín, Central Mayorista de Antioquia	900	900	900		-
Buenaventura (Valle del Cauca)	5.500	6.000	5.667		+	Medellín, Plaza Minorista "José María Villa"	900	1.000	933		=
Cali, Cavasa	5.800	6.200	6.000		+	Neiva, Surabastos	800	1.000	883		-
Cali, Santa Helena	6.000	6.000	6.000		+	Palmira (Valle del Cauca)	1.100	1.200	1.163		-
Cartagena, Bazurto	4.500	4.800	4.625		+	Pamplona (Norte de Santander)	1.800	2.000	1.900		=
Cartago (Valle del Cauca)	6.000	6.500	6.333		=	Pereira, La 41	1.000	1.200	1.100		+
Chiquinquirá (Boyacá)	5.000	5.500	5.250		=	Pereira, Mercasa	1.000	1.000	1.000		-
Florencia (Caquetá)	5.000	5.000	5.000		=	Popayán, Plaza de mercado del barrio Bolívar	1.200	1.300	1.225		-
Ibagué, Plaza La 21	5.500	6.000	5.667		+	Rionegro (Antioquia)	1.000	1.000	1.000		-
Medellín, Central Mayorista de Antioquia	6.500	6.500	6.500		+	San Gil (Santander)	520	600	560		+
Neiva, Surabastos	5.000	6.000	5.583		+	Santa Bárbara (Antioquia)	400	500	450		++
Palmira (Valle del Cauca)	5.800	6.000	5.975		-	Santa Marta (Magdalena)	471	647	549		-
Pereira, Mercasa	6.000	6.000	6.000		n.d.	Socorro (Santander)	560	600	573		+
Popayán, Plaza de mercado del barrio Bolívar	6.000	6.000	6.000		-	Sogamoso (Boyacá)	1.200	1.250	1.213		+
Rionegro (Antioquia)	6.000	6.300	6.167		n.d.	Sonsón (Antioquia)	500	600	550		=
Santa Bárbara (Antioquia)	2.800	3.000	2.867		n.d.	Tuluá (Valle del Cauca)	800	800	800		+
Sogamoso (Boyacá)	6.500	7.000	6.875		+	Tunja, Complejo de Servicios del Sur	1.350	1.500	1.425		+

Cuadro 5. Mercados mayoristas. Precios de venta de frutas frescas (continuación)
2019 (13 al 17 de abril)

Productos y mercados	Pesos por kilogramo				Tendencia	Productos y mercados	Pesos por kilogramo				Tendencia
	Mínimo	Máximo	Medio				Mínimo	Máximo	Medio		
Banano Urabá						Coco (continuación)					
Arauca (Arauca)	1.389	1.500	1.444	=		Cali, Santa Helena	1.500	1.556	1.537	+	
Barranquilla, Barranquillita	600	600	600	-		Cartagena, Bazurto	2.800	3.080	2.968	+	
Bogotá, D.C., Corabastos	1.000	1.100	1.091	+		Cartago (Valle del Cauca)	2.200	2.267	2.233	=	
Bucaramanga, Centroabastos	1.150	1.150	1.150	-		La Unión (Nariño)	2.222	2.222	2.222	-	
Chiquinquirá (Boyacá)	1.100	1.250	1.183	=		Manizales, Centro Galerías	2.581	3.097	2.785	+	
Medellín, Central Mayorista de Antioquia	1.100	1.100	1.100	=		Medellín, Central Mayorista de Antioquia	4.231	6.000	5.115	=	
Medellín, Plaza Minorista "José María Villa"	1.000	1.000	1.000	=		Montería, Mercado del Sur	2.960	3.440	3.245	-	
Montería, Mercado del Sur	900	1.000	975	=		Palmira (Valle del Cauca)	1.667	1.778	1.704	=	
Pamplona (Norte de Santander)	1.350	1.400	1.375	+		Pereira, La 41	2.333	2.400	2.367	-	
Sogamoso (Boyacá)	1.050	1.100	1.075	+		Pereira, Mercasa	2.267	2.267	2.267	=	
Valledupar, Mercabastos	450	500	463	-		Sincelejo, Nuevo Mercado	2.700	2.900	2.833	+	
Villavicencio, CAV	640	680	663	+		Curuba					
Borojó						Arauca (Arauca)	2.400	2.500	2.450	-	
Bogotá, D.C., Corabastos	3.500	4.000	3.619	-		Armenia, Mercar	1.800	2.000	1.933	-	
Bucaramanga, Centroabastos	4.000	4.300	4.150	-		Bogotá, D.C., Corabastos	1.364	1.591	1.477	-	
Cúcuta, Cenabastos	4.000	5.000	4.667	+		Bucaramanga, Centroabastos	800	800	800	-	
Medellín, Central Mayorista de Antioquia	2.800	3.000	2.900	-		Buenaventura (Valle del Cauca)	3.000	4.000	3.333	=	
Pamplona (Norte de Santander)	6.000	8.000	7.000	-		Cali, Cavasa	1.900	2.000	1.988	-	
Villavicencio, CAV	4.000	5.000	4.625	+		Cartagena, Bazurto	2.160	2.560	2.360	-	
Breva						Cartago (Valle del Cauca)	2.500	2.600	2.550	=	
Bucaramanga, Centroabastos	2.000	2.000	2.000	-		Chiquinquirá (Boyacá)	1.136	1.364	1.250	-	
Medellín, Central Mayorista de Antioquia	2.600	3.500	2.950	-		Cúcuta, Cenabastos	1.083	1.333	1.217	-	
Ciruela importada						Ibagué, Plaza La 21	1.000	1.200	1.050	-	
Bogotá, D.C., Corabastos	7.556	7.778	7.752	-		Ipiales (Nariño), Ipiales somos todos	1.167	1.167	1.167	-	
Bucaramanga, Centroabastos	6.364	6.818	6.591	=		Manizales, Centro Galerías	1.500	1.700	1.633	n.d.	
Cúcuta, Cenabastos	10.000	10.000	10.000	=		Medellín, Central Mayorista de Antioquia	1.300	1.500	1.388	-	
Medellín, Central Mayorista de Antioquia	8.125	8.750	8.281	+		Neiva, Surabastos	1.200	1.400	1.258	-	
Neiva, Surabastos	8.333	8.667	8.500	-		Pamplona (Norte de Santander)	1.042	1.250	1.146	+++	
Valledupar, Mercado Nuevo	8.125	9.375	8.750	=		San Gil (Santander)	1.400	1.480	1.427	=	
Ciruela roja						Socorro (Santander)	1.440	1.520	1.467	=	
Bogotá, D.C., Corabastos	2.200	2.800	2.513	-		Sogamoso (Boyacá)	1.273	1.364	1.341	-	
Bucaramanga, Centroabastos	3.000	3.400	3.200	-		Sonsón (Antioquia)	700	800	750	=	
Cúcuta, Cenabastos	2.000	2.500	2.278	-		Tunja, Complejo de Servicios del Sur	909	1.045	996	-	
Medellín, Central Mayorista de Antioquia	3.500	3.500	3.500	=		Villavicencio, CAV	1.400	1.800	1.625	+	
Neiva, Surabastos	2.800	3.040	2.860	+		Durazno importado					
Pamplona (Norte de Santander)	2.500	3.000	2.750	=		Bogotá, D.C., Corabastos	7.778	8.889	8.566	++	
Tunja, Complejo de Servicios del Sur	2.000	2.120	2.060	-		Bucaramanga, Centroabastos	7.778	8.889	8.333	+	
Coco						Neiva, Surabastos	9.375	10.000	9.688	++	
Armenia, Mercar	2.400	2.467	2.433	=		Valledupar, Mercado Nuevo	8.500	9.375	8.938	-	
Barranquilla, Barranquillita	2.800	3.000	2.925	+		Durazno nacional					
Bogotá, D.C., Corabastos	3.333	3.333	3.333	+		Bogotá, D.C., Corabastos	4.500	4.500	4.500	=	
Cali, Cavasa	1.818	1.939	1.859	-		Bucaramanga, Centroabastos	3.000	3.000	3.000	=	
						Chiquinquirá (Boyacá)	2.273	2.273	2.273	=	
						Medellín, Central Mayorista de Antioquia	4.000	4.500	4.313	-	
						San Gil (Santander)	3.800	4.000	3.933	=	

BOLETÍN SEMANAL PRECIOS MAYORISTAS

Cuadro 5. Mercados mayoristas. Precios de venta de frutas frescas (continuación)
2019 (13 al 17 de abril)

Productos y mercados	Pesos por kilogramo				Tendencia	Productos y mercados	Pesos por kilogramo				Tendencia
	Mínimo	Máximo	Medio				Mínimo	Máximo	Medio		
Durazno nacional (continuación)						Granadilla (continuación)					
Socorro (Santander)	3.200	3.400	3.267	=		Cúcuta, Cenabastos	2.143	2.857	2.460	-	
Sogamoso (Boyacá)	1.818	1.955	1.886	-		Florencia (Caquetá)	2.667	2.667	2.667	n.d.	
Tunja, Complejo de Servicios del Sur	2.045	2.273	2.131	+		Ibagué, Plaza La 21	1.667	2.000	1.917	-	
						La Unión (Nariño)	1.000	1.333	1.167	-	
Feijoa						Manizales, Centro Galerías	2.667	3.000	2.833	=	
Bogotá, D.C., Corabastos	4.500	5.000	4.771	-		Medellín, Central Mayorista de Antioquia	2.154	3.800	2.977	-	
San Gil (Santander)	3.200	3.400	3.267	=		Montería, Mercado del Sur	2.200	2.333	2.283	n.d.	
Sogamoso (Boyacá)	2.500	2.727	2.557	++		Neiva, Surabastos	1.867	2.333	2.011	-	
Tunja, Complejo de Servicios del Sur	2.500	2.864	2.712	-		Palmira (Valle del Cauca)	3.000	3.333	3.167	-	
						Pamplona (Norte de Santander)	2.857	3.214	3.036	-	
Fresa						Pasto, El Potrerillo	1.333	2.333	1.833	-	
Armenia, Mercar	5.400	5.600	5.500	=		Pereira, La 41	2.667	3.000	2.889	-	
Bogotá, D.C., Corabastos	5.400	6.000	5.642	+		Pereira, Mercasa	3.000	4.000	3.472	-	
Bucaramanga, Centroabastos	4.000	4.600	4.275	-		Popayán, Plaza de mercado del barrio Bolívar	2.133	2.200	2.156	-	
Cali, Santa Helena	4.500	5.000	4.833	-		Rionegro (Antioquia)	3.846	4.615	4.231	-	
Cartago (Valle del Cauca)	3.800	4.000	3.933	=		San Gil (Santander)	3.214	3.714	3.440	-	
Chiquinquirá (Boyacá)	3.333	4.000	3.556	-		Sincelejo, Nuevo Mercado	3.333	3.333	3.333	-	
Cúcuta, Cenabastos	3.000	3.500	3.233	-		Socorro (Santander)	3.286	3.429	3.381	-	
Ibagué, Plaza La 21	5.500	6.000	5.667	-		Sogamoso (Boyacá)	3.000	3.333	3.250	-	
Ipiales (Nariño), Ipiales somos todos	4.000	4.000	4.000	++		Tuluá (Valle del Cauca)	2.667	2.667	2.667	=	
Manizales, Centro Galerías	4.400	5.000	4.700	=		Tunja, Complejo de Servicios del Sur	3.000	3.333	3.158	+	
Medellín, Central Mayorista de Antioquia	6.500	7.000	6.542	-		Ubaté (Cundinamarca)	2.000	2.000	2.000	-	
Medellín, Plaza Minorista "José María Villa"	5.500	5.500	5.500	=		Villavicencio, CAV	3.000	3.333	3.279	-	
Montería, Mercado del Sur	4.000	5.200	4.625	+		Yopal (Casanare)	4.000	4.667	4.333	-	
Neiva, Surabastos	3.750	4.500	4.292	+							
Pamplona (Norte de Santander)	3.000	3.000	3.000	+		Guanábana					
Pasto, El Potrerillo	4.000	5.000	4.875	=		Armenia, Mercar	2.200	2.300	2.233	=	
Pereira, Mercasa	4.200	4.400	4.267	=		Bogotá, D.C., Corabastos	3.000	3.200	3.063	-	
San Gil (Santander)	5.067	5.333	5.200	+		Bucaramanga, Centroabastos	2.400	2.500	2.450	-	
San Vicente (Antioquia)	5.400	5.600	5.494	+		Cali, Cavasa	2.300	2.400	2.358	-	
Sincelejo, Nuevo Mercado	3.600	3.800	3.717	+		Cartago (Valle del Cauca)	2.500	2.600	2.550	-	
Socorro (Santander)	5.200	5.333	5.244	+		Chiquinquirá (Boyacá)	1.500	1.500	1.500	-	
Sogamoso (Boyacá)	4.400	4.600	4.500	+		Cúcuta, Cenabastos	2.500	3.000	2.703	-	
Tunja, Complejo de Servicios del Sur	4.000	4.400	4.256	+		Ibagué, Plaza La 21	2.000	2.500	2.217	n.d.	
Villavicencio, CAV	4.750	5.375	5.010	+		Ipiales (Nariño), Ipiales somos todos	2.080	2.160	2.140	-	
Yopal (Casanare)	4.375	4.750	4.563	-		La Unión (Nariño)	3.000	3.000	3.000	=	
						Manizales, Centro Galerías	2.000	2.200	2.100	=	
Granadilla						Medellín, Central Mayorista de Antioquia	2.200	2.500	2.363	+	
Arauca (Arauca)	3.750	4.000	3.889	+		Medellín, Plaza Minorista "José María Villa"	1.700	2.000	1.872	-	
Bogotá, D.C., Corabastos	2.667	3.333	3.017	-		Pamplona (Norte de Santander)	3.000	3.300	3.150	++	
Bucaramanga, Centroabastos	2.857	3.214	2.946	-		Pasto, El Potrerillo	2.800	3.000	2.900	-	
Cali, Cavasa	3.000	3.333	3.139	+		Pereira, La 41	2.500	2.600	2.533	+	
Cartagena, Bazurto	4.154	4.385	4.231	-		Pereira, Mercasa	1.500	2.200	1.917	-	
Cartago (Valle del Cauca)	3.333	3.533	3.433	+		Popayán, Plaza de mercado del barrio Bolívar	2.400	2.500	2.475	-	
Chiquinquirá (Boyacá)	3.667	4.000	3.833	-							

Cuadro 5. Mercados mayoristas. Precios de venta de frutas frescas (continuación)
2019 (13 al 17 de abril)

Productos y mercados	Pesos por kilogramo				Tendencia	Productos y mercados	Pesos por kilogramo				Tendencia
	Mínimo	Máximo	Medio				Mínimo	Máximo	Medio		
Guanábana (continuación)						Guayaba pera (continuación)					
San Gil (Santander)	2.800	3.000	2.900	-		Manizales, Centro Galerías	1.200	1.500	1.367	=	
Santa Bárbara (Antioquia)	1.200	1.600	1.367	+++		Medellín, Central Mayorista de Antioquia	1.200	1.200	1.200	-	
Socorro (Santander)	3.200	3.300	3.233	=		Medellín, Plaza Minorista "José María Villa"	1.200	1.300	1.250	-	
Sogamoso (Boyacá)	2.500	2.600	2.525	-		Neiva, Surabastos	1.800	2.000	1.933	+	
Tunja, Complejo de Servicios del Sur	2.500	2.800	2.633	+		Palmira (Valle del Cauca)	1.400	1.500	1.475	+	
Villavicencio, CAV	3.000	3.500	3.138	+		Pamplona (Norte de Santander)	1.591	2.045	1.818	+	
						Pasto, El Potrerillo	1.200	1.700	1.467	+	
Guayaba agria						Pereira, La 41	1.300	1.500	1.367	-	
Armenia, Mercar	2.500	2.600	2.567	-		Pereira, Mercasa	1.200	1.400	1.338	+	
Cartago (Valle del Cauca)	2.500	2.800	2.667	+		Popayán, Plaza de mercado del barrio Bolívar	1.600	1.650	1.638	-	
Manizales, Centro Galerías	3.000	3.500	3.167	=		Rionegro (Antioquia)	1.400	1.600	1.500	-	
Pereira, La 41	2.500	2.500	2.500	-		San Gil (Santander)	1.600	1.720	1.640	-	
Pereira, Mercasa	2.400	2.800	2.688	+		Socorro (Santander)	2.200	2.267	2.222	+	
						Sogamoso (Boyacá)	1.600	1.800	1.718	+	
Guayaba Atlántico						Tunja, Complejo de Servicios del Sur	1.500	1.600	1.550	+	
Barranquilla, Barranquillita	1.400	1.600	1.480	++		Túquerres (Nariño)	1.800	2.000	1.933	+	
						Ubaté (Cundinamarca)	1.500	1.500	1.500	-	
Guayaba común						Villavicencio, CAV	1.400	2.000	1.663	-	
Barranquilla, Barranquillita	1.880	2.200	2.033	+							
Cartagena, Bazurto	1.880	2.080	1.995	-		Guayaba pera valluna					
Chiquinquirá (Boyacá)	1.136	1.227	1.167	++		Medellín, Central Mayorista de Antioquia	1.800	1.800	1.800	+	
Cúcuta, Cenabastos	1.167	1.333	1.250	-							
Sincelejo, Nuevo Mercado	1.600	1.800	1.758	+		Gulupa					
Valledupar, Mercabastos	1.600	1.600	1.600	-		Bogotá, D.C., Corabastos	2.333	2.533	2.433	-	
						Ibagué, Plaza La 21	2.400	2.560	2.427	-	
Guayaba manzana						Medellín, Central Mayorista de Antioquia	2.000	2.300	2.244	-	
Cartago (Valle del Cauca)	1.500	1.600	1.550	=		Sonsón (Antioquia)	1.200	1.200	1.200	n.d.	
Manizales, Centro Galerías	2.000	2.200	2.050	=							
Medellín, Central Mayorista de Antioquia	2.200	2.400	2.307	+		Higo					
Rionegro (Antioquia)	2.400	2.600	2.481	-		Bogotá, D.C., Corabastos	7.500	8.000	7.599	-	
						Medellín, Central Mayorista de Antioquia	6.500	6.500	6.500	=	
Guayaba pera						Sonsón (Antioquia)	4.000	4.000	4.000	-	
Arauca (Arauca)	2.045	2.182	2.106	=							
Armenia, Mercar	1.100	1.200	1.167	=		Kiwi					
Barranquilla, Barranquillita	2.000	2.200	2.067	-		Bogotá, D.C., Corabastos	6.000	6.500	6.375	-	
Barranquilla, Granabastos	2.100	2.300	2.188	+		Bucaramanga, Centroabastos	7.000	7.500	7.250	-	
Bogotá, D.C., Corabastos	2.143	2.643	2.429	-		Cali, Cavasa	8.500	9.000	8.646	-	
Bucaramanga, Centroabastos	1.000	1.200	1.130	-		Cali, Santa Helena	8.000	8.500	8.083	-	
Buenaventura (Valle del Cauca)	1.600	2.000	1.800	=		Chiquinquirá (Boyacá)	7.000	8.000	7.333	-	
Cali, Cavasa	1.400	1.500	1.442	-		Cúcuta, Cenabastos	9.000	10.000	9.667	-	
Cali, Santa Helena	1.300	1.400	1.383	-		Ibagué, Plaza La 21	8.000	8.000	8.000	-	
Cartagena, Bazurto	2.000	2.200	2.038	-		La Unión (Nariño)	7.000	7.000	7.000	=	
Cartago (Valle del Cauca)	1.300	1.500	1.400	=		Manizales, Centro Galerías	5.800	6.500	6.250	+	
Cúcuta, Cenabastos	1.818	1.818	1.818	-		Medellín, Central Mayorista de Antioquia	6.000	6.500	6.250	-	
Ibagué, Plaza La 21	1.500	1.800	1.625	+		Neiva, Surabastos	6.400	8.000	7.008	-	
Ipiales (Nariño), Ipiales somos todos	1.800	2.200	1.975	-		Pamplona (Norte de Santander)	10.000	13.000	11.500	n.d.	
La Ceja (Antioquia)	1.000	1.300	1.175	++							
La Unión (Nariño)	1.500	1.750	1.625	-							

BOLETÍN SEMANAL PRECIOS MAYORISTAS

Cuadro 5. Mercados mayoristas. Precios de venta de frutas frescas (continuación)
2019 (13 al 17 de abril)

Productos y mercados	Pesos por kilogramo				Tendencia	Productos y mercados	Pesos por kilogramo				Tendencia
	Mínimo	Máximo	Medio				Mínimo	Máximo	Medio		
Kiwi (continuación)						Limón común valluno					
Pasto, El Potrerillo	8.333	8.889	8.611	-		Buenaventura (Valle del Cauca)	3.500	3.500	3.500	=	
Pereira, La 41	6.500	7.500	7.000	-		Palmira (Valle del Cauca)	2.083	2.250	2.198	-	
Pereira, Mercasa	7.000	7.500	7.300	-		Tuluá (Valle del Cauca)	1.833	2.000	1.889	-	
Popayán, Plaza de mercado del barrio Bolívar	9.000	9.200	9.100	-		Limón mandarino					
San Gil (Santander)	8.000	10.000	9.167	-		Armenia, Mercar	1.200	1.300	1.233	=	
Socorro (Santander)	9.000	10.000	9.333	-		Ibagué, Plaza La 21	900	1.000	967	+	
Sogamoso (Boyacá)	8.500	9.000	8.875	-		La Ceja (Antioquia)	1.000	1.000	1.000	-	
Tuluá (Valle del Cauca)	8.000	8.500	8.250	-		Medellín, Central Mayorista de Antioquia	1.600	2.000	1.800	-	
Tunja, Complejo de Servicios del Sur	6.000	6.500	6.175	-		Medellín, Plaza Minorista "José María Villa"	1.400	2.000	1.681	-	
Villavicencio, CAV	6.000	7.000	6.594	-		Peñol (Antioquia)	900	1.100	1.006	+	
Limón común						Pereira, La 41	1.000	1.200	1.133	-	
Barranquilla, Barranquillita	2.943	3.386	3.174	-		Pereira, Mercasa	1.000	1.300	1.088	-	
Bogotá, D.C., Corabastos	2.286	2.429	2.369	-		Santa Bárbara (Antioquia)	600	600	600	-	
Bucaramanga, Centroabastos	2.000	2.000	2.000	-		Villavicencio, CAV	1.600	2.000	1.733	-	
Bucaramanga, Mercados del centro	2.000	2.000	2.000	-		Yopal (Casanare)	2.150	2.250	2.200	++	
Cali, Cavasa	1.500	1.833	1.660	-		Limón Tahití					
Cali, Santa Helena	1.167	1.667	1.472	-		Barranquilla, Barranquillita	2.708	2.917	2.802	++	
Cartagena, Bazurto	1.714	1.857	1.791	-		Bogotá, D.C., Corabastos	2.571	3.571	3.143	-	
Cartago (Valle del Cauca)	2.200	2.500	2.333	-		Bucaramanga, Centroabastos	2.200	2.600	2.450	=	
Chiquinquirá (Boyacá)	2.429	2.857	2.571	-		Bucaramanga, Mercados del centro	2.000	2.000	2.000	-	
Cúcuta, Cenabastos	2.800	4.000	3.253	-		Cali, Cavasa	1.800	1.900	1.825	-	
Cúcuta, La Nueva Sexta	3.333	4.000	3.611	-		Cali, Santa Helena	1.800	2.000	1.967	-	
Florencia (Caquetá)	3.040	3.200	3.120	+++		Cartagena, Bazurto	2.280	2.400	2.345	-	
Ibagué, Plaza La 21	2.429	2.571	2.506	+++		Cartago (Valle del Cauca)	2.000	2.200	2.067	-	
Ipiales (Nariño), Ipiales somos todos	1.250	1.375	1.313	-		Chiquinquirá (Boyacá)	3.636	4.545	3.939	-	
La Unión (Nariño)	1.167	1.333	1.250	+++		Cúcuta, Cenabastos	2.273	2.273	2.273	-	
Medellín, Central Mayorista de Antioquia	2.000	3.000	2.615	-		Ibagué, Plaza La 21	2.000	2.000	2.000	n.d.	
Medellín, Plaza Minorista "José María Villa"	2.000	2.800	2.400	-		Manizales, Centro Galerías	1.400	1.600	1.500	-	
Montería, Mercado del Sur	2.857	3.571	3.214	+++		Medellín, Central Mayorista de Antioquia	2.200	2.800	2.459	-	
Neiva, Surabastos	1.760	1.920	1.813	-		Medellín, Plaza Minorista "José María Villa"	1.800	3.000	2.550	-	
Pamplona (Norte de Santander)	4.000	4.000	4.000	=		Neiva, Surabastos	1.600	2.000	1.800	-	
Pasto, El Potrerillo	750	1.000	875	-		Palmira (Valle del Cauca)	1.900	2.800	2.363	-	
Pereira, La 41	2.500	2.500	2.500	+		Pasto, El Potrerillo	1.000	1.300	1.150	-	
Pereira, Mercasa	2.000	2.500	2.350	-		Pereira, La 41	2.000	2.000	2.000	-	
Rionegro (Antioquia)	2.500	3.000	2.675	-		Pereira, Mercasa	1.800	2.200	2.000	-	
San Gil (Santander)	2.400	2.480	2.453	-		Rionegro (Antioquia)	2.800	3.000	2.904	-	
Santa Marta (Magdalena)	3.200	3.200	3.200	+		San Gil (Santander)	2.000	2.080	2.053	-	
Sincelejo, Nuevo Mercado	2.571	4.143	3.321	+++		Santa Bárbara (Antioquia)	1.000	1.300	1.125	-	
Socorro (Santander)	2.200	2.280	2.227	-		Socorro (Santander)	1.800	1.880	1.853	-	
Valledupar, Mercabastos	3.524	3.524	3.524	+		Sogamoso (Boyacá)	2.955	3.182	3.045	-	
Villavicencio, CAV	2.400	3.000	2.713	-		Tuluá (Valle del Cauca)	1.800	2.000	1.867	-	
Limón común Ciénaga						Tunja, Complejo de Servicios del Sur	2.955	3.182	3.045	-	
Barranquilla, Barranquillita	4.050	4.125	4.088	-		Ubaté (Cundinamarca)	4.091	4.091	4.091	+++	
Santa Marta (Magdalena)	5.200	6.000	5.567	-		Villavicencio, CAV	2.800	3.200	3.000	-	

Cuadro 5. Mercados mayoristas. Precios de venta de frutas frescas (continuación)
2019 (13 al 17 de abril)

Productos y mercados	Pesos por kilogramo				Tendencia	Productos y mercados	Pesos por kilogramo				Tendencia
	Mínimo	Máximo	Medio				Mínimo	Máximo	Medio		
Lulo						Mandarina Arrayana (continuación)					
Arauca (Arauca)	3.750	4.000	3.850	-		Popayán, Plaza de mercado del barrio Bolívar	1.320	1.360	1.350	-	
Armenia, Mercar	2.500	2.600	2.533	-		San Gil (Santander)	520	560	547	++	
Barranquilla, Barranquillita	3.400	3.800	3.525	-		Socorro (Santander)	480	520	507	+	
Barranquilla, Granabastos	3.600	4.000	3.800	=		Tuluá (Valle del Cauca)	1.300	1.500	1.375	+	
Bogotá, D.C., Corabastos	2.400	2.600	2.450	-		Tunja, Complejo de Servicios del Sur	1.682	1.818	1.744	+	
Bucaramanga, Centroabastos	2.800	2.880	2.840	+		Ubaté (Cundinamarca)	1.500	1.500	1.500	-	
Buenaventura (Valle del Cauca)	2.600	3.000	2.867	-		Villavicencio, CAV	1.600	2.000	1.833	-	
Cali, Cavasa	2.300	2.500	2.413	+		Mandarina común					
Cali, Santa Helena	2.000	2.200	2.050	-		Arauca (Arauca)	2.045	2.182	2.106	-	
Cartagena, Bazurto	3.500	3.700	3.563	+		Barranquilla, Barranquillita	1.750	1.958	1.854	-	
Cartago (Valle del Cauca)	2.500	2.700	2.567	-		Bucaramanga, Centroabastos	2.174	2.391	2.283	-	
Chiquinquirá (Boyacá)	3.043	3.261	3.116	+		Bucaramanga, Mercados del centro	2.000	2.000	2.000	-	
Cúcuta, Cenabastos	3.200	3.500	3.430	+		Cartagena, Bazurto	2.500	2.727	2.619	-	
Florencia (Caquetá)	2.400	2.400	2.400	-		Cúcuta, Cenabastos	2.600	2.800	2.733	-	
Ibagué, Plaza La 21	2.000	2.400	2.184	+		Ipiales (Nariño), Ipiales somos todos	1.520	1.520	1.520	n.d.	
Ipiales (Nariño), Ipiales somos todos	2.000	2.000	2.000	=		Tunja, Complejo de Servicios del Sur	1.682	1.818	1.750	+	
La Unión (Nariño)	1.500	1.667	1.583	-		Túquerres (Nariño)	1.900	2.000	1.967	++	
Manizales, Centro Galerías	2.200	2.500	2.400	-		Mandarina Oneco					
Medellín, Central Mayorista de Antioquia	2.300	2.500	2.421	-		Armenia, Mercar	1.400	1.500	1.433	+	
Medellín, Plaza Minorista "José María Villa"	2.500	2.800	2.650	=		Armenia, Retiro	1.200	1.300	1.253	+	
Neiva, Surabastos	2.000	2.600	2.308	+		Cali, Cavasa	1.800	2.000	1.825	+	
Palmira (Valle del Cauca)	2.300	2.500	2.388	-		Cali, Santa Helena	1.400	1.500	1.450	-	
Pamplona (Norte de Santander)	2.500	3.000	2.792	-		Cartago (Valle del Cauca)	1.500	1.800	1.667	=	
Pasto, El Potrerillo	1.957	2.174	2.072	-		Manizales, Centro Galerías	1.300	1.500	1.400	=	
Pereira, La 41	2.400	2.500	2.433	-		Medellín, Central Mayorista de Antioquia	2.500	2.600	2.550	+	
Pereira, Mercasa	2.000	2.500	2.317	-		Medellín, Plaza Minorista "José María Villa"	2.000	2.300	2.125	+	
Popayán, Plaza de mercado del barrio Bolívar	2.000	2.000	2.000	-		Pereira, La 41	1.200	1.500	1.300	=	
San Gil (Santander)	2.800	2.880	2.827	-		Pereira, Mercasa	1.200	1.800	1.483	++	
Santa Marta (Magdalena)	3.400	3.600	3.533	-		Rionegro (Antioquia)	2.500	2.600	2.550	-	
Sincelejo, Nuevo Mercado	2.700	3.200	2.938	+		Santa Bárbara (Antioquia)	800	1.000	889	-	
Socorro (Santander)	2.800	2.880	2.827	-		Mango común					
Sogamoso (Boyacá)	2.609	2.826	2.717	-		Cali, Santa Helena	1.000	1.200	1.133	=	
Tuluá (Valle del Cauca)	2.400	2.500	2.425	-		Cartago (Valle del Cauca)	1.600	1.800	1.700	-	
Tunja, Complejo de Servicios del Sur	2.826	3.043	2.962	-		Medellín, Central Mayorista de Antioquia	920	1.000	983	-	
Valledupar, Mercabastos	3.000	3.200	3.167	-		Medellín, Plaza Minorista "José María Villa"	1.000	1.000	1.000	-	
Valledupar, Mercado Nuevo	2.800	2.920	2.830	-		Neiva, Surabastos	480	720	600	-	
Villavicencio, CAV	2.200	2.400	2.388	-		Pereira, Mercasa	1.200	1.300	1.250	=	
Yopal (Casanare)	3.500	5.000	4.250	=		Santa Bárbara (Antioquia)	700	1.000	900	-	
Mandarina Arrayana						Mango costeño					
Bogotá, D.C., Corabastos	2.727	2.955	2.884	-		Montería, Mercado del Sur	400	600	485	--	
Buenaventura (Valle del Cauca)	1.800	2.000	1.933	=		Mango de azúcar					
Cali, Cavasa	1.700	1.800	1.771	+		Barranquilla, Barranquillita	2.200	2.400	2.285	-	
Cali, Santa Helena	1.400	1.450	1.408	-		Bogotá, D.C., Corabastos	1.400	1.800	1.575	-	
Chiquinquirá (Boyacá)	1.591	1.591	1.591	=							
Florencia (Caquetá)	1.520	1.600	1.560	++							
La Unión (Nariño)	1.500	1.500	1.500	-							
Neiva, Surabastos	2.045	2.273	2.129	+							
Pasto, El Potrerillo	1.500	1.750	1.588	-							

BOLETÍN SEMANAL PRECIOS MAYORISTAS

Cuadro 5. Mercados mayoristas. Precios de venta de frutas frescas (continuación)
2019 (13 al 17 de abril)

Productos y mercados	Pesos por kilogramo				Tendencia	Productos y mercados	Pesos por kilogramo				Tendencia
	Mínimo	Máximo	Medio				Mínimo	Máximo	Medio		
Mango de azúcar (continuación)						Mango Tommy (continuación)					
Bucaramanga, Centroabastos	1.200	1.400	1.350		-	Pasto, El Potrerillo	1.400	1.600	1.500		-
La Unión (Nariño)	1.800	2.000	1.867		n.d.	Pereira, La 41	1.500	1.700	1.567		-
Medellín, Central Mayorista de Antioquia	1.600	1.600	1.600		-	Pereira, Mercasa	1.200	1.400	1.283		-
Medellín, Plaza Minorista "José María Villa"	1.200	1.400	1.350		++	Popayán, Plaza de mercado del barrio Bolívar	1.114	1.400	1.258		-
San Gil (Santander)	1.520	1.600	1.573		=	Rionegro (Antioquia)	1.900	2.200	2.038		-
Sogamoso (Boyacá)	1.591	1.818	1.705		-	San Gil (Santander)	1.800	2.000	1.900		-
Tunja, Complejo de Servicios del Sur	1.364	1.591	1.472		-	Socorro (Santander)	1.800	2.000	1.933		-
Villavicencio, CAV	1.600	2.000	1.828		-	Sogamoso (Boyacá)	1.591	1.818	1.761		-
Mango manzano						Tuluá (Valle del Cauca)	1.086	1.143	1.114		-
Armenia, Mercar	700	800	767		-	Tunja, Complejo de Servicios del Sur	1.591	1.727	1.631		-
Bucaramanga, Centroabastos	1.120	1.120	1.120		-	Túquerres (Nariño)	1.600	1.800	1.667		-
Buenaventura (Valle del Cauca)	1.300	1.400	1.367		-	Villavicencio, CAV	1.200	2.000	1.638		-
Florencia (Cauquetá)	800	800	800		-	Yopal (Casanare)	1.600	2.000	1.800		-
Manizales, Centro Galerías	1.500	1.800	1.650		=	Mango Yulima					
Medellín, Central Mayorista de Antioquia	1.000	1.200	1.150		-	Armenia, Mercar	600	700	667		-
Pereira, La 41	900	1.000	967		-	Florencia (Cauquetá)	800	800	800		=
Pereira, Mercasa	800	800	800		-	Medellín, Plaza Minorista "José María Villa"	800	1.000	900		-
Tunja, Complejo de Servicios del Sur	1.136	1.273	1.205		+	Pereira, La 41	800	900	867		-
Mango reina						Pereira, Mercasa	700	800	717		-
Armenia, Mercar	600	700	650		=	Sogamoso (Boyacá)	1.136	1.364	1.227		-
Pereira, La 41	800	900	850		-	Manzana nacional					
Tunja, Complejo de Servicios del Sur	909	1.000	955		-	Bogotá, D.C., Corabastos	3.000	3.500	3.359		-
Mango Tommy						Medellín, Central Mayorista de Antioquia	3.000	3.500	3.250		-
Arauca (Arauca)	2.364	2.500	2.439		-	Sogamoso (Boyacá)	2.045	2.273	2.159		-
Armenia, Mercar	1.000	1.100	1.050		n.d.	Tunja, Complejo de Servicios del Sur	2.273	2.500	2.381		+
Barranquilla, Barranquillita	2.360	2.480	2.420		-	Manzana roja importada					
Bogotá, D.C., Corabastos	2.727	3.182	3.021		-	Arauca (Arauca)	5.150	5.500	5.300		-
Bucaramanga, Centroabastos	1.200	1.200	1.200		-	Armenia, Mercar	4.737	4.737	4.737		=
Bucaramanga, Mercados del centro	1.600	1.600	1.600		-	Barranquilla, Barranquillita	4.474	4.737	4.588		-
Cali, Cavasa	1.600	1.800	1.742		+	Bogotá, D.C., Corabastos	5.000	5.263	5.166		+
Cali, Santa Helena	1.200	1.600	1.367		-	Bucaramanga, Centroabastos	4.750	5.000	4.888		-
Cartagena, Bazarro	1.400	1.520	1.450		-	Buenaventura (Valle del Cauca)	4.474	4.737	4.649		-
Cartago (Valle del Cauca)	1.333	1.417	1.375		-	Cali, Cavasa	5.000	5.526	5.219		+
Chiquinquirá (Boyacá)	2.045	2.273	2.197		+	Cali, Santa Helena	4.474	4.737	4.561		-
Cúcuta, Cenabastos	1.400	1.800	1.578		+	Cartagena, Bazarro	5.684	6.053	5.851		-
Ipiales (Nariño), Ipiales somos todos	1.680	1.800	1.740		-	Cartago (Valle del Cauca)	4.632	4.737	4.684		-
La Ceja (Antioquia)	1.300	1.500	1.400		-	Chiquinquirá (Boyacá)	4.053	4.737	4.509		-
La Unión (Nariño)	2.400	2.400	2.400		-	Cúcuta, Cenabastos	5.000	5.500	5.333		+
Manizales, Centro Galerías	2.000	2.200	2.067		-	Florencia (Cauquetá)	5.579	5.684	5.632		-
Medellín, Central Mayorista de Antioquia	1.300	1.600	1.438		-	Ibagué, Plaza La 21	5.263	5.263	5.263		+
Medellín, Plaza Minorista "José María Villa"	1.000	1.600	1.150		-	La Unión (Nariño)	4.211	4.737	4.474		=
Neiva, Surabastos	1.000	1.200	1.050		-	Manizales, Centro Galerías	4.737	5.263	5.132		=
Palmira (Valle del Cauca)	1.600	1.800	1.725		-	Medellín, Central Mayorista de Antioquia	4.474	5.000	4.737		-

Cuadro 5. Mercados mayoristas. Precios de venta de frutas frescas (continuación)
2019 (13 al 17 de abril)

Productos y mercados	Pesos por kilogramo				Tendencia	Productos y mercados	Pesos por kilogramo				Tendencia
	Mínimo	Máximo	Medio				Mínimo	Máximo	Medio		
Manzana roja importada (continuación)						Manzana royal gala importada (continuación)					
Montería, Mercado del Sur	4.105	4.211	4.171		+	Sogamoso (Boyacá)	4.737	5.000	4.803		-
Neiva, Surabastos	5.263	5.526	5.351		-	Tuluá (Valle del Cauca)	4.474	4.632	4.553		-
Palmira (Valle del Cauca)	5.000	5.263	5.132		=	Tunja, Complejo de Servicios del Sur	3.947	4.211	4.061		-
Pamplona (Norte de Santander)	5.000	5.500	5.250		-	Túquerres (Nariño)	3.684	4.211	4.013		+
Pasto, El Potrerillo	4.211	4.737	4.474		-	Ubaté (Cundinamarca)	4.500	4.500	4.500		+
Pereira, La 41	4.474	4.737	4.649		=	Valledupar, Mercado Nuevo	4.000	4.000	4.000		=
Pereira, Mercasa	4.211	4.474	4.298		-	Villavicencio, CAV	3.947	4.211	4.079		+
Popayán, Plaza de mercado del barrio Bolívar	4.737	4.737	4.737		-	Manzana verde importada					
Rionegro (Antioquia)	5.000	5.789	5.329		+	Arauca (Arauca)	6.533	7.000	6.778		+
San Gil (Santander)	5.500	5.750	5.583		-	Armenia, Mercar	4.579	4.737	4.658		-
Sincelejo, Nuevo Mercado	4.500	4.500	4.500		-	Barranquilla, Barranquillita	4.474	5.000	4.675		-
Socorro (Santander)	5.500	5.750	5.583		=	Bogotá, D.C., Corabastos	4.737	5.000	4.911		-
Sogamoso (Boyacá)	6.053	6.316	6.184		-	Bucaramanga, Centroabastos	4.250	4.500	4.375		-
Tunja, Complejo de Servicios del Sur	5.000	5.263	5.175		-	Buenaventura (Valle del Cauca)	4.737	5.000	4.912		-
Túquerres (Nariño)	4.211	4.211	4.211		n.d.	Cali, Cavasa	4.474	4.737	4.660		-
Valledupar, Mercado Nuevo	5.789	6.053	5.921		=	Cali, Santa Helena	4.211	4.474	4.281		-
Villavicencio, CAV	5.000	5.263	5.197		-	Cartagena, Bazurto	5.789	6.158	5.930		-
Yopal (Casanare)	5.789	5.789	5.789		+	Cartago (Valle del Cauca)	4.474	4.684	4.579		-
Manzana royal gala importada						Chiquinquirá (Boyacá)	4.737	5.263	5.000		=
Arauca (Arauca)	5.667	6.667	6.111		+	Cúcuta, Cenabastos	4.500	4.750	4.639		-
Armenia, Mercar	3.947	4.211	4.079		-	Florencia (Caquetá)	5.000	5.053	5.026		+
Bogotá, D.C., Corabastos	3.947	4.211	4.145		-	Ibagué, Plaza La 21	4.737	4.737	4.737		-
Bucaramanga, Centroabastos	3.750	4.000	3.875		=	La Ceja (Antioquia)	4.474	4.737	4.605		+
Cali, Cavasa	4.211	4.474	4.397		+	La Unión (Nariño)	4.211	4.737	4.474		=
Cali, Santa Helena	3.684	3.947	3.904		-	Manizales, Centro Galerías	4.474	4.737	4.671		-
Cartago (Valle del Cauca)	4.211	4.474	4.342		-	Medellín, Central Mayorista de Antioquia	4.211	4.474	4.309		-
Chiquinquirá (Boyacá)	4.053	4.737	4.509		+	Montería, Mercado del Sur	4.368	4.579	4.487		-
Cúcuta, Cenabastos	4.000	4.250	4.194		+	Neiva, Surabastos	4.737	5.263	4.947		+
Florencia (Caquetá)	4.421	4.421	4.421		=	Palmira (Valle del Cauca)	4.737	5.263	4.967		-
Ibagué, Plaza La 21	4.211	4.474	4.298		+	Pamplona (Norte de Santander)	5.000	5.000	5.000		=
Ipiales (Nariño), Ipiales somos todos	3.895	3.947	3.930		+	Pasto, El Potrerillo	4.474	4.737	4.632		-
La Ceja (Antioquia)	3.947	4.211	4.079		+	Pereira, La 41	4.211	4.737	4.474		+
Manizales, Centro Galerías	3.947	4.474	4.230		-	Pereira, Mercasa	3.947	4.632	4.351		-
Medellín, Central Mayorista de Antioquia	3.684	3.947	3.750		-	Popayán, Plaza de mercado del barrio Bolívar	4.211	4.474	4.408		-
Montería, Mercado del Sur	3.684	4.316	3.993		+	Rionegro (Antioquia)	5.000	5.263	5.111		+
Neiva, Surabastos	4.211	4.632	4.351		-	San Gil (Santander)	4.500	4.750	4.667		-
Palmira (Valle del Cauca)	4.211	4.474	4.342		-	Sincelejo, Nuevo Mercado	4.250	4.500	4.438		-
Pamplona (Norte de Santander)	4.500	4.500	4.500		-	Socorro (Santander)	4.500	4.750	4.583		-
Pasto, El Potrerillo	3.947	4.211	4.079		-	Sogamoso (Boyacá)	5.263	5.789	5.461		-
Pereira, La 41	3.842	4.316	4.123		-	Tuluá (Valle del Cauca)	4.895	5.053	4.974		-
Pereira, Mercasa	3.947	4.000	3.965		-	Tunja, Complejo de Servicios del Sur	4.474	5.000	4.737		-
Popayán, Plaza de mercado del barrio Bolívar	4.211	4.316	4.237		-	Túquerres (Nariño)	4.211	4.737	4.474		-
Rionegro (Antioquia)	4.211	4.737	4.342		+	Ubaté (Cundinamarca)	4.100	4.250	4.175		-
San Gil (Santander)	4.500	4.750	4.583		-	Valledupar, Mercado Nuevo	4.474	4.737	4.605		=
Socorro (Santander)	4.500	4.750	4.583		-	Villavicencio, CAV	4.474	5.000	4.753		-
						Yopal (Casanare)	5.789	5.895	5.842		+

BOLETÍN SEMANAL PRECIOS MAYORISTAS

Cuadro 5. Mercados mayoristas. Precios de venta de frutas frescas (continuación)
2019 (13 al 17 de abril)

Productos y mercados	Pesos por kilogramo				Tendencia	Productos y mercados	Pesos por kilogramo				Tendencia
	Mínimo	Máximo	Medio	Precios			Mínimo	Máximo	Medio	Precios	
Maracuyá						Maracuyá valluno					
Arauca (Arauca)	2.800	3.000	2.900	-		Barranquilla, Barranquillita	3.000	4.400	3.600	-	
Armenia, Mercar	2.300	2.500	2.433	-		Barranquilla, Granabastos	3.200	3.300	3.263	+	
Bogotá, D.C., Corabastos	2.500	3.000	2.763	+		Cartagena, Bazurto	4.000	4.400	4.125	+	
Bucaramanga, Centroabastos	1.867	2.333	2.133	-		Melón Cantalup					
Buenaventura (Valle del Cauca)	2.500	3.000	2.667	-		Arauca (Arauca)	2.800	3.000	2.933	-	
Cali, Cavasa	2.300	2.500	2.367	-		Armenia, Mercar	2.000	2.200	2.067	=	
Cali, Santa Helena	2.200	2.500	2.383	-		Barranquilla, Barranquillita	1.400	1.600	1.488	-	
Cartago (Valle del Cauca)	2.800	3.000	2.933	-		Bogotá, D.C., Corabastos	1.300	1.800	1.450	+	
Chiquinquirá (Boyacá)	3.000	3.000	3.000	+		Bucaramanga, Centroabastos	2.000	2.200	2.100	+	
Cúcuta, Cenabastos	3.200	3.500	3.417	+		Cali, Cavasa	1.700	1.800	1.742	-	
Ibagué, Plaza La 21	2.240	2.640	2.460	-		Cali, Santa Helena	1.400	1.600	1.500	-	
La Ceja (Antioquia)	3.000	3.200	3.150	+		Cartago (Valle del Cauca)	2.000	2.000	2.000	-	
Manizales, Centro Galerías	2.800	3.000	2.900	+		Chiquinquirá (Boyacá)	1.136	1.364	1.288	=	
Medellín, Plaza Minorista "José María Villa"	2.800	3.200	3.063	-		Cúcuta, Cenabastos	1.500	1.800	1.678	-	
Montería, Mercado del Sur	3.400	3.540	3.470	+		Ibagué, Plaza La 21	1.000	1.200	1.150	-	
Palmira (Valle del Cauca)	2.400	3.000	2.663	-		Manizales, Centro Galerías	2.000	2.500	2.275	=	
Pamplona (Norte de Santander)	3.500	4.000	3.833	=		Medellín, Central Mayorista de Antioquia	1.700	1.800	1.763	-	
Pasto, El Potrerillo	1.833	2.167	2.006	-		Neiva, Surabastos	1.000	1.300	1.150	=	
Pereira, La 41	3.000	3.000	3.000	-		Palmira (Valle del Cauca)	1.700	1.800	1.750	-	
Pereira, Mercasa	2.500	2.900	2.625	-		Pamplona (Norte de Santander)	2.000	2.500	2.292	+	
Popayán, Plaza de mercado del barrio Bolívar	2.600	2.700	2.675	-		Pasto, El Potrerillo	1.800	2.200	2.000	+	
Rionegro (Antioquia)	3.300	3.500	3.400	-		Pereira, Mercasa	1.800	2.500	2.167	-	
San Gil (Santander)	2.800	3.000	2.933	-		San Gil (Santander)	1.720	1.880	1.793	++	
Socorro (Santander)	2.667	2.800	2.711	=		Santa Marta (Magdalena)	1.500	1.500	1.500	=	
Sogamoso (Boyacá)	3.000	3.500	3.250	+		Socorro (Santander)	1.680	1.800	1.720	+	
Tuluá (Valle del Cauca)	2.500	2.700	2.600	+		Sogamoso (Boyacá)	1.800	2.000	1.925	-	
Tunja, Complejo de Servicios del Sur	2.500	3.000	2.750	+		Tunja, Complejo de Servicios del Sur	1.273	1.455	1.333	++	
Túquerres (Nariño)	2.333	2.667	2.500	+		Valledupar, Mercado Nuevo	1.000	1.000	1.000	-	
Ubaté (Cundinamarca)	3.000	3.000	3.000	=		Villavicencio, CAV	1.800	2.200	1.950	+	
Villavicencio, CAV	2.400	2.600	2.500	-		Mora de Castilla					
Yopal (Casanare)	2.700	2.800	2.750	-		Arauca (Arauca)	3.200	3.600	3.400	=	
Maracuyá antioqueño						Armenia, Mercar	3.600	4.000	3.733	-	
Medellín, Central Mayorista de Antioquia	2.800	3.200	3.000	-		Barranquilla, Barranquillita	3.040	6.000	4.455	-	
Sincelejo, Nuevo Mercado	3.000	3.500	3.263	+		Barranquilla, Granabastos	2.800	5.000	4.033	-	
Maracuyá huilense						Bogotá, D.C., Corabastos	3.385	3.692	3.436	-	
Florencia (Caquetá)	2.000	2.080	2.040	-		Bucaramanga, Centroabastos	3.600	5.600	4.420	-	
Neiva, Surabastos	2.000	2.400	2.217	-		Buenaventura (Valle del Cauca)	2.400	3.000	2.800	-	
Maracuyá santandereano						Cali, Cavasa	4.800	4.800	4.800	+	
Barranquilla, Barranquillita	2.600	3.333	2.950	-		Cali, Santa Helena	3.440	3.600	3.573	-	
Cartagena, Bazurto	2.800	2.833	2.822	+		Cartagena, Bazurto	3.360	3.680	3.540	-	
Santa Marta (Magdalena)	3.000	3.000	3.000	-		Cartago (Valle del Cauca)	3.400	3.600	3.467	+	
Valledupar, Mercabastos	3.000	3.333	3.167	-		Chiquinquirá (Boyacá)	3.000	3.000	3.000	-	
						Cúcuta, Cenabastos	3.000	3.500	3.176	-	
						Ibagué, Plaza La 21	3.600	4.400	3.925	+	

Cuadro 5. Mercados mayoristas. Precios de venta de frutas frescas (continuación)
2019 (13 al 17 de abril)

Productos y mercados	Pesos por kilogramo				Tendencia	Productos y mercados	Pesos por kilogramo				Tendencia
	Mínimo	Máximo	Medio	Precios			Mínimo	Máximo	Medio	Precios	
Mora de Castilla (continuación)						Naranja Sweet (continuación)					
Ipiales (Nariño), Ipiales somos todos	3.125	3.125	3.125		+++	Cartago (Valle del Cauca)	740	800	780		+
La Unión (Nariño)	1.200	1.600	1.400		-	Ibagué, Plaza La 21	700	800	770		+
Manizales, Centro Galerías	3.500	4.000	3.750		+	Neiva, Surabastos	700	800	744		-
Marinilla (Antioquia)	2.500	2.700	2.600		-	Pasto, El Potrerillo	800	860	830		+
Medellín, Central Mayorista de Antioquia	3.200	3.600	3.467		-	Pereira, La 41	700	1.000	833		+
Montería, Mercado del Sur	4.167	4.667	4.458		++	Pereira, Mercasa	600	800	717		-
Neiva, Surabastos	2.720	3.200	2.847		++	Popayán, Plaza de mercado del barrio Bolívar	720	720	720		+
Palmira (Valle del Cauca)	4.000	4.160	4.020		+	Tuluá (Valle del Cauca)	800	900	825		+
Pamplona (Norte de Santander)	1.600	1.600	1.600		-	Naranja Valencia					
Pasto, El Potrerillo	3.125	3.750	3.469		++	Barranquilla, Barranquillita	1.120	1.120	1.120		=
Pereira, La 41	3.600	3.800	3.700		-	Bogotá, D.C., Corabastos	1.000	1.100	1.094		-
Pereira, Mercasa	3.200	4.000	3.567		++	Bucaramanga, Centroabastos	720	800	780		+
Popayán, Plaza de mercado del barrio Bolívar	3.200	3.360	3.260		+	Bucaramanga, Mercados del centro	800	800	800		+
Rionegro (Antioquia)	3.000	3.300	3.167		++	Buenaventura (Valle del Cauca)	1.100	1.200	1.167		=
San Gil (Santander)	3.000	3.100	3.033		-	Cartagena, Bazurto	1.030	1.050	1.040		-
San Vicente (Antioquia)	2.200	2.450	2.338		++	Cartago (Valle del Cauca)	560	600	587		+
Santa Marta (Magdalena)	3.440	4.000	3.800		-	Cúcuta, Cenabastos	1.000	1.100	1.050		+
Sincelejo, Nuevo Mercado	4.800	5.000	4.942		+	Florencia (Cauquetá)	800	840	820		-
Socorro (Santander)	3.100	3.200	3.167		=	Ipiales (Nariño), Ipiales somos todos	825	875	858		-
Sogamoso (Boyacá)	3.300	3.500	3.400		+	La Ceja (Antioquia)	1.000	1.000	1.000		=
Tunja, Complejo de Servicios del Sur	3.000	3.200	3.100		-	Manizales, Centro Galerías	600	800	683		=
Ubaté (Cundinamarca)	3.750	3.750	3.750		++	Medellín, Central Mayorista de Antioquia	1.000	1.000	1.000		=
Valledupar, Mercabastos	4.000	5.000	4.700		-	Medellín, Plaza Minorista "José María Villa"	900	1.000	950		=
Villavicencio, CAV	3.333	4.000	3.770		-	Pasto, El Potrerillo	840	900	870		++
Yopal (Casanare)	3.750	4.000	3.875		=	Pereira, Mercasa	600	800	683		+
Naranja común						Rionegro (Antioquia)	1.100	1.300	1.216		+
Arauca (Arauca)	1.130	1.239	1.181		-	Sincelejo, Nuevo Mercado	875	900	879		+
Barranquilla, Barranquillita	880	880	880		=	Sogamoso (Boyacá)	1.100	1.200	1.165		-
Cartagena, Bazurto	900	940	915		-	Tunja, Complejo de Servicios del Sur	960	1.100	1.003		+
Chiquinquirá (Boyacá)	267	333	311		+	Túquerres (Nariño)	825	875	850		-
Cúcuta, Cenabastos	1.167	1.267	1.188		-	Valledupar, Mercabastos	1.045	1.136	1.106		-
Cúcuta, La Nueva Sexta	1.067	1.167	1.156		-	Valledupar, Mercado Nuevo	800	800	800		+
Ibagué, Plaza La 21	480	480	480		=	Villavicencio, CAV	800	900	849		+
Montería, Mercado del Sur	680	800	730		=	Yopal (Casanare)	1.040	1.100	1.070		+
Neiva, Surabastos	400	400	400		=	Papaya hawaiana					
Pamplona (Norte de Santander)	600	600	600		-	Medellín, Central Mayorista de Antioquia	1.607	1.786	1.667		=
San Gil (Santander)	560	600	587		-	Papaya Maradol					
Santa Bárbara (Antioquia)	300	450	380		+++	Arauca (Arauca)	2.000	2.200	2.133		+++
Socorro (Santander)	560	600	587		=	Armenia, Mercar	1.200	1.300	1.233		=
Sonsón (Antioquia)	400	500	450		=	Bogotá, D.C., Corabastos	1.111	1.389	1.264		-
Tunja, Complejo de Servicios del Sur	633	667	650		+	Bucaramanga, Centroabastos	1.100	1.300	1.200		-
Ubaté (Cundinamarca)	800	800	800		=	Buenaventura (Valle del Cauca)	2.500	2.500	2.500		++
Naranja Sweet						Cali, Cavasa	1.300	1.400	1.371		+
Armenia, Mercar	540	560	547		=	Cali, Santa Helena	1.300	1.400	1.350		-
Armenia, Retiro	460	500	487		-	Cartagena, Bazurto	1.875	2.000	1.906		=
Bogotá, D.C., Corabastos	1.000	1.100	1.094		-	Cartago (Valle del Cauca)	1.300	1.500	1.400		-
Cali, Cavasa	660	700	688		-	Chiquinquirá (Boyacá)	1.000	1.111	1.074		-
Cali, Santa Helena	660	700	683		-						

Cuadro 5. Mercados mayoristas. Precios de venta de frutas frescas (continuación)
2019 (13 al 17 de abril)

Productos y mercados	Pesos por kilogramo				Tendencia	Productos y mercados	Pesos por kilogramo				Tendencia
	Mínimo	Máximo	Medio				Mínimo	Máximo	Medio		
Papaya Maradol (continuación)						Patilla					
Cúcuta, Cenabastos	1.200	1.300	1.226	-		Armenia, Mercar	700	800	767	=	
Ibagué, Plaza La 21	1.000	1.200	1.133	-		Barranquilla, Barranquillita	800	800	800	=	
Ipiales (Nariño), Ipiales somos todos	2.000	2.300	2.200	-		Bogotá, D.C., Corabastos	800	900	869	+	
La Ceja (Antioquia)	2.100	2.200	2.125	-		Bucaramanga, Centroabastos	900	1.000	925	+++	
La Unión (Nariño)	2.000	2.000	2.000	-		Cali, Cavasa	1.000	1.000	1.000	+	
Manizales, Centro Galerías	1.600	1.700	1.650	=		Cali, Santa Helena	800	850	825	+	
Medellín, Central Mayorista de Antioquia	2.000	2.200	2.113	-		Cartagena, Bazurto	600	650	613	=	
Medellín, Plaza Minorista "José María Villa"	1.000	1.100	1.050	=		Cartago (Valle del Cauca)	800	1.000	900	=	
Neiva, Surabastos	1.200	1.500	1.325	-		Cúcuta, Cenabastos	800	1.100	922	++	
Palmira (Valle del Cauca)	1.200	1.300	1.288	-		Ibagué, Plaza La 21	700	900	800	++	
Pamplona (Norte de Santander)	1.500	1.500	1.500	+		Medellín, Central Mayorista de Antioquia	800	900	850	=	
Pasto, El Potrerillo	1.500	2.000	1.700	-		Medellín, Plaza Minorista "José María Villa"	800	900	850	=	
Pereira, La 41	1.400	1.500	1.433	-		Montería, Mercado del Sur	650	700	688	+	
Pereira, Mercasa	1.200	1.500	1.375	-		Palmira (Valle del Cauca)	900	1.000	983	-	
Popayán, Plaza de mercado del barrio Bolívar	1.500	1.500	1.500	-		Pasto, El Potrerillo	1.000	1.200	1.083	+	
Rionegro (Antioquia)	2.400	2.600	2.481	-		Pereira, La 41	900	900	900	-	
San Gil (Santander)	900	1.300	1.100	+		Popayán, Plaza de mercado del barrio Bolívar	1.100	1.200	1.175	-	
Socorro (Santander)	1.150	1.250	1.183	-		Rionegro (Antioquia)	1.000	1.000	1.000	=	
Sogamoso (Boyacá)	1.111	1.167	1.125	-		San Gil (Santander)	800	900	867	-	
Tuluá (Valle del Cauca)	1.200	1.300	1.250	-		Santa Marta (Magdalena)	1.000	1.000	1.000	=	
Tunja, Complejo de Servicios del Sur	833	944	875	+		Socorro (Santander)	900	1.000	933	-	
Ubaté (Cundinamarca)	1.111	1.111	1.111	+++		Tuluá (Valle del Cauca)	900	1.000	933	+	
Valledupar, Mercado Nuevo	800	800	800	=		Valledupar, Mercado Nuevo	800	850	825	+++	
Villavicencio, CAV	600	800	681	-		Villavicencio, CAV	800	800	800	+	
Papaya melona						Patilla baby					
Bucaramanga, Centroabastos	1.200	1.320	1.250	+		Bogotá, D.C., Corabastos	1.600	1.800	1.775	++	
Medellín, Central Mayorista de Antioquia	1.100	1.200	1.150	=		Bucaramanga, Centroabastos	2.500	2.500	2.500	=	
Papaya redonda						Pera importada					
Bucaramanga, Centroabastos	1.000	1.100	1.042	+		Armenia, Mercar	3.750	4.000	3.875	=	
Medellín, Central Mayorista de Antioquia	1.100	1.200	1.150	=		Bogotá, D.C., Corabastos	3.750	4.000	3.916	-	
Papaya tainung						Bucaramanga, Centroabastos					
Barranquilla, Barranquillita	1.100	1.300	1.200	=		Buenaventura (Valle del Cauca)	4.474	4.737	4.649	-	
Bogotá, D.C., Corabastos	1.800	2.200	2.038	-		Cali, Cavasa	4.211	4.474	4.364	-	
Cartagena, Bazurto	1.500	1.700	1.619	+		Cali, Santa Helena	3.789	3.947	3.895	-	
Florencia (Caquetá)	1.200	1.300	1.250	=		Cartagena, Bazurto	5.632	5.789	5.746	+	
Medellín, Central Mayorista de Antioquia	1.100	1.200	1.150	=		Cartago (Valle del Cauca)	4.211	4.211	4.211	-	
Medellín, Plaza Minorista "José María Villa"	1.000	1.100	1.050	=		Chiquinquirá (Boyacá)	4.737	4.737	4.737	+	
Montería, Mercado del Sur	800	880	820	-		Cúcuta, Cenabastos	4.000	4.250	4.139	-	
Santa Marta (Magdalena)	900	900	900	=		Florencia (Caquetá)	4.316	4.421	4.368	-	
Sincelejo, Nuevo Mercado	933	1.000	967	-		Ibagué, Plaza La 21	4.211	4.211	4.211	-	
Valledupar, Mercado Nuevo	800	800	800	=		La Unión (Nariño)	3.684	4.211	4.013	-	
Villavicencio, CAV	700	900	784	-		Manizales, Centro Galerías	4.000	4.250	4.088	+	
						Medellín, Central Mayorista de Antioquia	3.684	4.211	3.947	-	

Cuadro 5. Mercados mayoristas. Precios de venta de frutas frescas (continuación)
2019 (13 al 17 de abril)

Productos y mercados	Pesos por kilogramo				Tendencia	Productos y mercados	Pesos por kilogramo				Tendencia
	Mínimo	Máximo	Medio				Mínimo	Máximo	Medio		
Pera importada (continuación)						Piña gold (continuación)					
Montería, Mercado del Sur	3.947	4.211	4.092	-		Pasto, El Potrerillo	1.200	1.500	1.325	-	
Neiva, Surabastos	4.444	4.722	4.537	=		Pereira, La 41	1.500	1.700	1.600	-	
Palmira (Valle del Cauca)	4.211	4.474	4.375	-		Pereira, Mercasa	1.300	1.600	1.467	-	
Pamplona (Norte de Santander)	4.500	4.750	4.625	-		Rionegro (Antioquia)	1.700	1.900	1.788	-	
Pasto, El Potrerillo	3.947	4.474	4.123	-		Santa Marta (Magdalena)	2.000	2.000	2.000	=	
Pereira, La 41	3.750	4.000	3.883	+		Sogamoso (Boyacá)	1.600	1.700	1.650	+	
Pereira, Mercasa	3.600	3.800	3.717	-		Tuluá (Valle del Cauca)	1.400	1.500	1.433	=	
Popayán, Plaza de mercado del barrio Bolívar	4.211	4.474	4.342	-		Tunja, Complejo de Servicios del Sur	2.000	2.091	2.030	+	
Rionegro (Antioquia)	4.211	4.316	4.232	-		Ubaté (Cundinamarca)	2.000	2.000	2.000	++	
San Gil (Santander)	4.500	4.750	4.583	-		Piña manzana					
Sincelejo, Nuevo Mercado	3.750	4.000	3.875	-		Cali, Santa Helena	1.000	1.200	1.167	+	
Socorro (Santander)	4.500	4.750	4.583	-		Manizales, Centro Galerías	1.500	1.500	1.500	=	
Sogamoso (Boyacá)	4.474	4.737	4.605	-		Medellín, Central Mayorista de Antioquia	1.300	1.400	1.350	+	
Tuluá (Valle del Cauca)	4.211	4.474	4.342	-		Pereira, Mercasa	1.400	1.500	1.450	=	
Tunja, Complejo de Servicios del Sur	3.789	4.211	4.007	+		Popayán, Plaza de mercado del barrio Bolívar	1.400	1.500	1.467	-	
Valledupar, Mercado Nuevo	4.000	4.000	4.000	=		Rionegro (Antioquia)	1.700	1.750	1.724	-	
Villavicencio, CAV	3.500	4.000	3.844	+		Piña perolera					
Yopal (Casanare)	4.500	4.750	4.625	=		Barranquilla, Barranquillita	1.520	1.680	1.620	+	
Pera nacional						Barranquilla, Granabastos	1.520	1.680	1.613	+	
Bogotá, D.C., Corabastos	870	1.217	1.020	-		Bogotá, D.C., Corabastos	875	938	916	-	
Bucaramanga, Centroabastos	880	1.000	970	-		Bucaramanga, Centroabastos	867	1.167	1.025	-	
Chiquinquirá (Boyacá)	957	1.087	1.014	-		Cartagena, Bazurto	1.520	1.680	1.600	=	
Ibagué, Plaza La 21	1.000	1.120	1.080	=		Chiquinquirá (Boyacá)	1.067	1.200	1.133	+	
Medellín, Central Mayorista de Antioquia	1.167	1.167	1.167	-		Cúcuta, Cenabastos	1.167	1.267	1.185	-	
San Gil (Santander)	1.120	1.280	1.200	-		Florencia (Caquetá)	1.786	1.786	1.786	+	
Socorro (Santander)	1.200	1.280	1.227	-		Medellín, Central Mayorista de Antioquia	1.400	1.400	1.400	=	
Sogamoso (Boyacá)	957	1.087	1.022	+		Montería, Mercado del Sur	800	920	850	-	
Tunja, Complejo de Servicios del Sur	783	826	804	-		Neiva, Surabastos	1.429	1.607	1.518	-	
Piña gold						Pamplona (Norte de Santander)	1.333	1.500	1.417	-	
Armenia, Mercar	1.200	1.300	1.250	-		San Gil (Santander)	1.000	1.133	1.056	+	
Bogotá, D.C., Corabastos	1.636	1.818	1.693	-		Santa Marta (Magdalena)	1.520	1.600	1.560	n.d.	
Bucaramanga, Centroabastos	1.200	1.500	1.400	-		Sincelejo, Nuevo Mercado	1.320	1.400	1.360	-	
Buenaventura (Valle del Cauca)	2.000	2.200	2.067	+		Socorro (Santander)	1.000	1.067	1.022	=	
Cali, Cavasa	1.400	1.500	1.413	-		Sogamoso (Boyacá)	1.167	1.333	1.292	+	
Cali, Santa Helena	1.100	1.300	1.167	-		Tunja, Complejo de Servicios del Sur	1.167	1.267	1.217	-	
Cartagena, Bazurto	2.200	2.400	2.333	=		Valledupar, Mercabastos	1.600	1.800	1.747	+	
Cartago (Valle del Cauca)	1.300	1.500	1.400	-		Pitahaya					
Chiquinquirá (Boyacá)	1.818	2.000	1.879	-		Arauca (Arauca)	6.800	7.000	6.933	+	
Cúcuta, Cenabastos	1.400	1.700	1.553	-		Bogotá, D.C., Corabastos	4.000	5.000	4.438	-	
Ibagué, Plaza La 21	1.300	1.500	1.413	-		Bucaramanga, Centroabastos	5.000	6.000	5.750	+	
La Unión (Nariño)	2.000	2.000	2.000	=		Cúcuta, Cenabastos	5.000	6.000	5.778	-	
Manizales, Centro Galerías	1.400	1.700	1.500	-		Medellín, Central Mayorista de Antioquia	3.500	4.000	3.750	-	
Medellín, Central Mayorista de Antioquia	1.500	1.700	1.575	-		Neiva, Surabastos	5.000	6.000	5.500	-	
Medellín, Plaza Minorista "José María Villa"	1.000	1.250	1.031	-		Sogamoso (Boyacá)	5.000	5.500	5.125	-	
Neiva, Surabastos	1.400	1.600	1.500	-		Tunja, Complejo de Servicios del Sur	4.000	4.300	4.175	-	
Palmira (Valle del Cauca)	1.200	1.300	1.288	+		Villavicencio, CAV	6.000	7.000	6.188	+	

BOLETÍN SEMANAL PRECIOS MAYORISTAS

Cuadro 5. Mercados mayoristas. Precios de venta de frutas frescas (continuación)
2019 (13 al 17 de abril)

Productos y mercados	Pesos por kilogramo				Tendencia	Productos y mercados	Pesos por kilogramo				Tendencia
	Mínimo	Máximo	Medio				Mínimo	Máximo	Medio		
Tangelo						Tomate de árbol (continuación)					
Bogotá, D.C., Corabastos	2.400	2.800	2.444		+	San Gil (Santander)	1.840	1.920	1.893		-
Bucaramanga, Centroabastos	1.800	2.200	2.000		-	San Vicente (Antioquia)	1.350	1.500	1.425		+
Manizales, Centro Galerías	1.500	1.600	1.550		-	Santa Marta (Magdalena)	2.000	2.000	2.000		-
Medellín, Central Mayorista de Antioquia	2.700	3.000	2.800		+	Sincelejo, Nuevo Mercado	1.680	1.800	1.750		-
Pereira, Mercasa	1.500	1.800	1.567		-	Socorro (Santander)	1.920	2.000	1.947		=
Rionegro (Antioquia)	2.500	2.700	2.563		-	Sogamoso (Boyacá)	1.957	2.174	2.043		-
Tunja, Complejo de Servicios del Sur	1.400	1.680	1.563		-	Sonsón (Antioquia)	1.400	1.500	1.450		+
Ubaté (Cundinamarca)	2.000	2.000	2.000		-	Tuluá (Valle del Cauca)	1.900	2.000	1.950		+
Villavicencio, CAV	1.600	1.800	1.713		+	Tunja, Complejo de Servicios del Sur	1.522	1.739	1.641		-
Tomate de árbol						Túquerres (Nariño)	1.500	1.667	1.556		-
Arauca (Arauca)	2.364	2.500	2.439		+	Valledupar, Mercabastos	1.920	2.200	2.055		+
Armenia, Mercar	1.840	1.920	1.873		-	Villavicencio, CAV	1.800	2.000	1.983		-
Barranquilla, Barranquillita	1.600	1.800	1.700		-	Yopal (Casanare)	2.400	2.480	2.440		++
Barranquilla, Granabastos	1.800	2.000	1.850		+	Uchuva con cáscara					
Bogotá, D.C., Corabastos	1.600	1.800	1.650		-	Bucaramanga, Centroabastos	4.000	4.000	4.000		=
Bucaramanga, Centroabastos	1.720	1.800	1.780		+	Cúcuta, Cenabastos	3.200	3.500	3.458		-
Buenaventura (Valle del Cauca)	2.000	2.000	2.000		+	Ibagué, Plaza La 21	2.240	2.560	2.400		-
Cali, Cavasa	1.600	1.600	1.600		-	Medellín, Central Mayorista de Antioquia	4.000	4.000	4.000		=
Cali, Santa Helena	1.600	1.700	1.617		-	San Gil (Santander)	3.200	3.400	3.267		++
Cartagena, Bazurto	1.700	2.000	1.850		-	Socorro (Santander)	3.200	3.400	3.267		++
Cartago (Valle del Cauca)	2.000	2.200	2.067		=	Uva importada					
Chiquinquirá (Boyacá)	1.522	1.739	1.667		-	Arauca (Arauca)	10.000	10.250	10.083		=
Cúcuta, Cenabastos	2.200	2.400	2.267		+	Bogotá, D.C., Corabastos	8.125	8.750	8.539		+
Florencia (Cauquetá)	2.000	2.000	2.000		=	Bucaramanga, Centroabastos	8.125	8.750	8.438		=
Ibagué, Plaza La 21	1.600	1.840	1.620		-	Cali, Cavasa	7.647	8.235	7.907		-
Ipiales (Nariño), Ipiales somos todos	1.500	1.500	1.500		-	Cali, Santa Helena	6.118	6.471	6.353		-
La Ceja (Antioquia)	1.500	1.700	1.600		+	Cartagena, Bazurto	10.444	10.667	10.519		-
La Unión (Antioquia)	1.400	1.500	1.450		+	Cúcuta, Cenabastos	8.750	9.375	9.063		+
La Unión (Nariño)	1.000	1.000	1.000		=	Medellín, Central Mayorista de Antioquia	7.500	8.750	8.203		-
Manizales, Centro Galerías	1.400	1.520	1.465		-	Palmira (Valle del Cauca)	8.125	8.750	8.438		-
Marinilla (Antioquia)	1.400	1.550	1.478		+	San Gil (Santander)	8.750	9.000	8.917		=
Medellín, Central Mayorista de Antioquia	1.600	1.800	1.663		+	Socorro (Santander)	8.750	9.000	8.917		=
Medellín, Plaza Minorista "José María Villa"	1.600	1.800	1.700		+	Tunja, Complejo de Servicios del Sur	8.125	8.500	8.250		=
Montería, Mercado del Sur	1.600	1.800	1.695		-	Valledupar, Mercado Nuevo	7.750	9.000	8.375		=
Neiva, Surabastos	1.600	1.800	1.650		-	Villavicencio, CAV	7.500	8.750	8.039		-
Palmira (Valle del Cauca)	1.600	1.700	1.650		+	Uva Isabela					
Pamplona (Norte de Santander)	1.667	1.667	1.667		-	Arauca (Arauca)	2.880	3.040	2.987		-
Pasto, El Potrerillo	1.600	1.700	1.657		+	Armenia, Mercar	2.907	2.996	2.966		=
Peñol (Antioquia)	1.400	1.550	1.473		+	Bogotá, D.C., Corabastos	2.400	2.720	2.610		+
Pereira, La 41	1.900	2.000	1.967		-	Bucaramanga, Centroabastos	2.000	2.560	2.320		-
Pereira, Mercasa	1.600	2.000	1.833		-	Cali, Cavasa	1.840	2.000	1.897		-
Popayán, Plaza de mercado del barrio Bolívar	1.232	1.280	1.268		-	Cali, Santa Helena	1.840	1.920	1.893		-
Rionegro (Antioquia)	1.500	1.700	1.578		-	Chiquinquirá (Boyacá)	2.400	3.200	2.613		-

Cuadro 5. Mercados mayoristas. Precios de venta de frutas frescas (conclusión)
2019 (13 al 17 de abril)

Productos y mercados	Pesos por kilogramo				Tendencia	Productos y mercados	Pesos por kilogramo				Tendencia
	Mínimo	Máximo	Medio	Precios			Mínimo	Máximo	Medio	Precios	
Uva Isabela (continuación)						Uva red globe nacional (continuación)					
Cúcuta, Cenabastos	3.000	3.000	3.000		-	Medellín, Central Mayorista de Antioquia	2.778	3.000	2.924		-
Ibagué, Plaza La 21	2.000	2.160	2.107		-	Montería, Mercado del Sur	2.556	2.889	2.750		-
Ipiales (Nariño), Ipiales somos todos	1.920	2.000	1.980		-	Pasto, El Potrerillo	2.000	2.800	2.467		-
La Unión (Nariño)	2.000	2.800	2.400		=	Pereira, Mercasa	2.800	3.000	2.867		-
Medellín, Central Mayorista de Antioquia	2.200	2.600	2.400		-	Popayán, Plaza de mercado del barrio Bolívar	3.053	3.158	3.132		-
Neiva, Surabastos	1.500	1.800	1.625		-	Rionegro (Antioquia)	3.333	3.778	3.583		-
Palmira (Valle del Cauca)	1.760	1.920	1.850		-	San Gil (Santander)	3.909	4.091	4.030		=
Pamplona (Norte de Santander)	3.000	4.000	3.500		=	Socorro (Santander)	3.636	3.818	3.758		=
Pasto, El Potrerillo	2.000	2.160	2.067		-	Tuluá (Valle del Cauca)	2.800	3.000	2.900		-
Popayán, Plaza de mercado del barrio Bolívar	2.000	2.080	2.020		-	Villavicencio, CAV	3.182	4.375	3.617		-
Rionegro (Antioquia)	3.000	3.200	3.106		+	Uva roja					
San Gil (Santander)	2.960	3.200	3.040		=	Florencia (Caquetá)	3.500	3.500	3.500		+
Sincelejo, Nuevo Mercado	2.833	2.917	2.875		+	Ipiales (Nariño), Ipiales somos todos	2.667	3.000	2.833		-
Socorro (Santander)	2.960	3.200	3.040		+	La Unión (Nariño)	3.200	3.200	3.200		=
Sogamoso (Boyacá)	2.000	2.240	2.080		+	Neiva, Surabastos	3.200	4.000	3.733		-
Tuluá (Valle del Cauca)	1.920	2.000	1.947		-	Pereira, Mercasa	6.667	7.222	6.926		-
Tunja, Complejo de Servicios del Sur	2.160	2.400	2.267		-	Sincelejo, Nuevo Mercado	3.000	3.111	3.056		+
Túquerres (Nariño)	2.000	2.240	2.107		-	Sogamoso (Boyacá)	2.560	2.656	2.619		+
Ubaté (Cundinamarca)	3.000	3.000	3.000		++	Túquerres (Nariño)	2.778	3.111	2.926		-
Villavicencio, CAV	2.400	2.800	2.510		+	Uva verde					
Yopal (Casanare)	2.000	2.240	2.120		-	Bogotá, D.C., Corabastos	4.444	4.444	4.444		-
Uva negra						Bucaramanga, Centroabastos	4.667	5.556	5.194		-
Sogamoso (Boyacá)	2.560	2.640	2.613		+	Cartago (Valle del Cauca)	4.400	4.480	4.440		-
Uva red globe nacional						Cúcuta, Cenabastos	5.000	6.111	5.370		-
Armenia, Mercar	3.040	3.200	3.093		+	Florencia (Caquetá)	3.500	3.500	3.500		+
Bogotá, D.C., Corabastos	2.909	3.889	3.270		-	Medellín, Central Mayorista de Antioquia	3.889	4.444	4.288		-
Bucaramanga, Centroabastos	3.556	4.222	3.917		-	Neiva, Surabastos	7.000	8.000	7.500		=
Cali, Cavasa	3.111	3.333	3.269		-	San Gil (Santander)	5.000	5.182	5.121		=
Cali, Santa Helena	2.667	2.933	2.809		-	Sogamoso (Boyacá)	3.182	3.273	3.242		-
Cartagena, Bazurto	5.000	5.333	5.204		-	Zapote					
Cartago (Valle del Cauca)	3.500	3.700	3.600		-	Valledupar, Mercado Nuevo	4.500	4.500	4.500		+
Ibagué, Plaza La 21	3.040	3.360	3.200		-						
Manizales, Centro Galerías	2.800	2.880	2.820		-						

TENDENCIAS

---	-	+	+++
Variación mayor al -20 %	Variación entre 0 % y -10 %	Variación entre 0 % y 10 %	Variación mayor al 20 %
--	=	++	n. d.
Variación entre -10 % y -20 %	Variación igual a 0 %	Variación entre 10 % y 20 %	No determinado

TUBÉRCULOS, RAÍCES Y PLÁTANOS

Aumentan los precios de la papa superior

Esta semana creció el precio de la papa superior en diez de los once mercados donde se comercializó. Este comportamiento se explicó por la reducción en las labores de recolección por la celebración de la Semana Santa, situación que conllevó a que se registrara una menor oferta procedente desde Zipaquirá, Facatativá, Subachoque, Villapinzón (Cundinamarca), Siachoque, Soracá, Toca, Chíquiza, Cómbita, Vetantaquemada y Samacá (Boyacá). En Bogotá y Tunja el kilo se transó a \$1.434 y a \$1.355, respectivamente, un 13,58%, más que la semana anterior.

De igual manera, subieron las cotizaciones de los plátanos hartón maduro y verde, la papa parda pastusa y la arracacha blanca. En particular los precios del plátano hartón maduro aumentaron en siete de los nueve mercados donde se ofreció. La anterior situación se explicó por la reducción en el abastecimiento desde Saravena, Tame, Fortul (Arauca) y Aguadas (Caldas).

Del mismo modo, la cotización de la papa parda pastusa subió en diecisiete de los veinticuatro mercados donde se vendió, ya que se registró una disminución en la oferta procedente de Zipaquirá, Facatativá, Subachoque, Villapinzón (Cundinamarca), Siachoque, Soracá, Toca, Chíquiza, Cómbita, Vetantaquemada, Samacá (Boyacá), Tuquerres y Guachucal (Nariño).

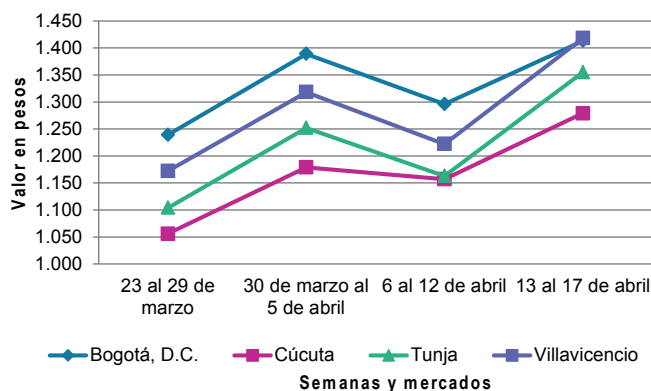
En cuanto al plátano hartón verde se registró un incremento de los precios, lo cual se explica por una reducción en la cantidad de plátano que llegó desde Saravena, Tame y Fortul (Arauca), San Gil (Santander), Abejorral, Andes y Betania (Antioquia), Granada, El Castillo Lejanías, Fuente de Oro (Meta).

Para continuar, un menor ingreso de carga de arracacha blanca oriunda de San Vicente (Antioquia) causó el incremento en las cotizaciones. Dicho comportamiento se explica pues las lluvias están afectando la producción.

En contraste, aumentó la producción de papa criolla limpia, especialmente en Pasto, Ipiales, Tuquerres (Nariño), Tuluá (Valle del Cauca), el altiplano cundiboyacense, lo que causó una reducción en los precios.

Igualmente se reducen las cotizaciones de la arracacha amarilla, esta tendencia se deriva por mayores rendimientos de los cultivos establecidos en Algeciras (Huila), Cajamarca (Tolima), Suratá (Santander), Cáchira y San Pablo (Norte de Santander).

Gráfico 3. Comportamiento de los precios de la papa superior 2019 (23 de marzo al 17 de abril)



Fuente: DANE, Sipsa.

Cuadro 6. Mercados mayoristas. Precios de venta de tubérculos, raíces y plátanos 2019 (13 al 17 de abril)

Productos y mercados	Pesos por kilogramo				Tendencia	Productos y mercados	Pesos por kilogramo				Tendencia
	Mínimo	Máximo	Medio				Mínimo	Máximo	Medio		
Arracacha amarilla						Ñame espiño					
Arauca (Arauca)	2.000	2.200	2.100	-		Barranquilla, Barranquillita	2.700	2.800	2.735	+	
Bogotá, D.C., Corabastos	1.333	2.000	1.556	++		Barranquilla, Granabastos	2.800	3.200	3.000	+	
Bucaramanga, Centroabastos	1.280	1.280	1.280	-		Cartagena, Bazurto	1.740	1.880	1.808	+	
Buenaventura (Valle del Cauca)	2.000	2.160	2.053	+		Sincelejo, Nuevo Mercado	2.800	3.000	2.900	+	
Cali, Cavasa	1.333	1.500	1.382	-		Papa Befina					
Cali, Santa Helena	1.333	1.417	1.347	-		Buenaventura (Valle del Cauca)	920	1.000	947	-	
Chiquinquirá (Boyacá)	1.500	1.667	1.611	+		Cali, Cavasa	760	800	790	++	
Cúcuta, Cenabastos	1.600	2.000	1.889	++		Ipiiales (Nariño), Centro de acopio	600	650	635	++	
Florencia (Caquetá)	1.120	1.120	1.120	+		Ipiiales (Nariño), Ipiiales somos todos	500	500	500	-	
Ibagué, Plaza La 21	1.120	1.440	1.267	-		Neiva, Surabastos	800	900	850	-	
Neiva, Surabastos	1.120	1.920	1.480	-		Pasto, El Potrerillo	600	600	600	n.d.	
Palmira (Valle del Cauca)	1.667	1.833	1.750	=		Tunja, Complejo de Servicios del Sur	1.100	1.200	1.133	+++	
Pamplona (Norte de Santander)	1.600	2.000	1.746	++		Papa capira					
Popayán, Plaza de mercado del barrio Bolívar	2.400	2.600	2.500	++		Buenaventura (Valle del Cauca)	960	1.000	987	=	
San Gil (Santander)	1.520	1.600	1.573	-		Cali, Cavasa	840	900	876	-	
Sogamoso (Boyacá)	1.500	1.583	1.542	-		Cali, Santa Helena	900	940	907	-	
Tunja, Complejo de Servicios del Sur	1.083	1.250	1.167	-		Cartago (Valle del Cauca)	1.060	1.100	1.080	-	
Valledupar, Mercabastos	2.000	2.000	2.000	-		El Carmen de Viboral (Antioquia)	1.500	1.500	1.500	+	
Villavicencio, CAV	1.600	2.000	1.806	-		El Santuario (Antioquia)	1.300	1.500	1.413	+	
Yopal (Casanare)	2.000	2.000	2.000	-		Ipiiales (Nariño), Centro de acopio	600	650	623	-	
Arracacha blanca						Ipiiales (Nariño), Ipiiales somos todos	750	800	775	+++	
Armenia, Mercar	1.583	1.667	1.611	=		La Ceja (Antioquia)	1.600	1.600	1.600	+	
Cartago (Valle del Cauca)	1.833	1.917	1.875	+		La Unión (Antioquia)	1.400	1.500	1.463	++	
Ipiiales (Nariño), Ipiiales somos todos	900	1.000	967	++		Manizales, Centro Galerías	1.000	1.080	1.053	-	
Manizales, Centro Galerías	1.935	2.097	1.989	+		Marinilla (Antioquia)	1.350	1.400	1.375	+	
Medellín, Central Mayorista de Antioquia	1.500	2.250	1.863	+++		Medellín, Central Mayorista de Antioquia	1.400	1.500	1.466	+	
Medellín, Plaza Minorista "José María Villa"	2.500	3.500	3.204	+++		Medellín, Plaza Minorista "José María Villa"	1.400	1.400	1.400	+	
Pasto, El Potrerillo	800	900	833	-		Montería, Mercado del Sur	1.700	1.800	1.735	+	
Pereira, La 41	1.833	1.833	1.833	+		Palmira (Valle del Cauca)	900	960	923	-	
Pereira, Mercasa	1.833	1.917	1.875	=		Pasto, El Potrerillo	700	800	713	+	
San Vicente (Antioquia)	889	944	917	+		Peñol (Antioquia)	1.400	1.600	1.506	-	
Tuluá (Valle del Cauca)	1.667	1.833	1.722	-		Pereira, La 41	1.040	1.120	1.080	-	
Ñame criollo						Pereira, Mercasa	1.060	1.120	1.090	-	
Cartagena, Bazurto	1.140	1.240	1.183	-		Popayán, Plaza de mercado del barrio Bolívar	960	1.000	970	-	
Montería, Mercado del Sur	2.000	2.200	2.083	++		Rionegro (Antioquia)	1.500	1.700	1.549	-	
Sincelejo, Nuevo Mercado	2.000	2.600	2.333	++		San Vicente (Antioquia)	1.400	1.500	1.447	+	
Ñame diamante						Santa Bárbara (Antioquia)	1.400	1.600	1.500	+	
Cartagena, Bazurto	800	880	850	+		Sonsón (Antioquia)	1.400	1.400	1.400	-	
Montería, Mercado del Sur	1.300	1.500	1.403	+++		Tuluá (Valle del Cauca)	1.200	1.200	1.200	++	
Sincelejo, Nuevo Mercado	1.400	1.600	1.513	++		Túquerres (Nariño)	600	700	640	+	
Valledupar, Mercabastos	1.560	1.600	1.595	++							

BOLETÍN SEMANAL PRECIOS MAYORISTAS

Cuadro 6. Mercados mayoristas. Precios de venta de tubérculos, raíces y plátanos (continuación)
2019 (13 al 17 de abril)

Productos y mercados	Pesos por kilogramo				Tendencia	Productos y mercados	Pesos por kilogramo				Tendencia
	Mínimo	Máximo	Medio				Mínimo	Máximo	Medio		
Papa criolla limpia						Papa criolla sucia					
Arauca (Arauca)	3.542	3.750	3.646	+		Barranquilla, Barranquillita	3.500	3.600	3.565	-	
Armenia, Mercar	2.633	2.667	2.644	-		Bogotá, D.C., Corabastos	2.800	3.200	3.063	-	
Barranquilla, Granabastos	3.600	3.800	3.690	+		Cali, Cavasa	1.800	1.800	1.800	-	
Bogotá, D.C., Corabastos	3.778	4.222	3.972	-		Chiquinquirá (Boyacá)	2.200	2.400	2.333	+	
Bucaramanga, Centroabastos	3.000	3.200	3.100	-		Ipiales (Nariño), Centro de acopio	1.000	1.000	1.000	-	
Buenaventura (Valle del Cauca)	1.200	1.600	1.467	-		Palмира (Valle del Cauca)	1.800	2.000	1.938	-	
Cali, Cavasa	2.000	2.000	2.000	-		Pasto, El Potrerillo	1.000	1.100	1.028	-	
Cali, Santa Helena	1.400	2.000	1.717	-		Popayán, Plaza de mercado del barrio Bolívar	1.583	1.667	1.625	+++	
Cartagena, Bazurto	3.400	3.480	3.440	+		Tuluá (Valle del Cauca)	2.000	2.167	2.042	+	
Cartago (Valle del Cauca)	2.800	2.900	2.850	-		Tunja, Complejo de Servicios del Sur	2.000	2.300	2.150	+	
Cúcuta, Cenabastos	2.600	3.000	2.772	++		Ubaté (Cundinamarca)	2.200	2.200	2.200	-	
El Carmen de Viboral (Antioquia)	3.200	3.600	3.400	-		Papa ICA-Huila					
El Santuario (Antioquia)	3.300	4.000	3.550	-		Bucaramanga, Centroabastos	1.600	1.640	1.620	+	
Florencia (Cauquetá)	2.400	2.500	2.450	+		La Unión (Nariño)	840	960	900	+	
Ibagué, Plaza La 21	2.800	3.840	3.220	+		Pasto, El Potrerillo	700	800	745	-	
Ipiales (Nariño), Ipiales somos todos	2.000	2.000	2.000	+++		Túquerres (Nariño)	700	700	700	+	
La Ceja (Antioquia)	3.500	3.700	3.625	-		Papa Morasurco					
La Unión (Antioquia)	2.800	3.000	2.900	-		Ipiales (Nariño), Centro de acopio	500	500	500	-	
La Unión (Nariño)	1.200	1.300	1.250	-		La Unión (Nariño)	800	840	810	+	
Manizales, Centro Galerías	3.125	3.333	3.190	-		Pasto, El Potrerillo	600	700	638	-	
Medellín, Central Mayorista de Antioquia	3.500	3.600	3.519	-		Papa nevada					
Medellín, Plaza Minorista "José María Villa"	3.300	3.800	3.494	-		Cartago (Valle del Cauca)	1.813	1.875	1.844	+	
Montería, Mercado del Sur	4.500	5.700	5.113	+		El Carmen de Viboral (Antioquia)	1.800	1.900	1.850	++	
Neiva, Surabastos	3.200	3.600	3.500	+		El Santuario (Antioquia)	1.600	2.000	1.750	+	
Pamplona (Norte de Santander)	2.000	2.400	2.217	++		Marinilla (Antioquia)	1.600	1.700	1.650	+	
Pereira, La 41	2.960	3.200	3.053	-		Medellín, Central Mayorista de Antioquia	1.600	2.100	1.825	++	
Pereira, Mercasa	3.000	3.300	3.110	+		Peñol (Antioquia)	1.600	1.800	1.704	+	
Rionegro (Antioquia)	3.700	4.150	3.925	-		Pereira, La 41	2.000	2.133	2.067	n.d.	
San Gil (Santander)	3.000	3.200	3.100	=		Pereira, Mercasa	2.200	2.467	2.327	++	
San Vicente (Antioquia)	3.200	3.500	3.350	-		Rionegro (Antioquia)	1.700	2.000	1.804	-	
Santa Marta (Magdalena)	3.400	3.600	3.483	-		San Vicente (Antioquia)	2.000	2.200	2.113	+++	
Sincelejo, Nuevo Mercado	4.000	4.500	4.125	-		Papa parda pastusa					
Socorro (Santander)	3.000	3.100	3.033	+		Arauca (Arauca)	1.260	1.300	1.273	-	
Sogamoso (Boyacá)	3.200	3.400	3.300	-		Armenia, Mercar	960	1.000	983	+	
Sonsón (Antioquia)	3.000	3.000	3.000	-		Bogotá, D.C., Corabastos	1.400	1.600	1.538	+	
Tunja, Complejo de Servicios del Sur	3.000	3.200	3.075	-		Bucaramanga, Centroabastos	1.400	1.500	1.425	++	
Túquerres (Nariño)	1.300	1.400	1.350	-							
Valledupar, Mercabastos	3.600	3.600	3.600	=							
Valledupar, Mercado Nuevo	3.600	3.600	3.600	=							
Villavicencio, CAV	2.800	3.400	3.063	-							
Yopal (Casanare)	4.167	4.375	4.236	+							

Cuadro 6. Mercados mayoristas. Precios de venta de tubérculos, raíces y plátanos (continuación)
2019 (13 al 17 de abril)

Productos y mercados	Pesos por kilogramo				Tendencia	Productos y mercados	Pesos por kilogramo				Tendencia
	Mínimo	Máximo	Medio	Precios			Mínimo	Máximo	Medio	Precios	
Papa parda pastusa (continuación)						Papa sabanera					
Bucaramanga, Mercados del centro	1.500	1.600	1.533		+++	Bogotá, D.C., Corabastos	2.000	2.200	2.138		+
Cali, Cavasa	860	920	889		+	Ubaté (Cundinamarca)	1.600	1.600	1.600		+++
Cartago (Valle del Cauca)	860	900	880		-	Papa San Félix					
Chiquinquirá (Boyacá)	1.200	1.300	1.233		+	Manizales, Centro Galerías	1.567	1.667	1.625		-
Cúcuta, Cenabastos	1.300	1.300	1.300		++	Papa superior					
Florencia (Cauquetá)	1.040	1.040	1.040		+	Bogotá, D.C., Corabastos	1.200	1.500	1.434		++
Ipiales (Nariño), Centro de acopio	650	700	663		+	Chiquinquirá (Boyacá)	1.200	1.300	1.233		+
La Unión (Nariño)	760	840	790		+	Cúcuta, Cenabastos	1.200	1.300	1.278		++
Manizales, Centro Galerías	1.040	1.080	1.067		-	Florencia (Cauquetá)	1.040	1.040	1.040		+
Medellín, Central Mayorista de Antioquia	1.200	1.200	1.200		-	Ipiales (Nariño), Centro de acopio	700	700	700		+
Pamplona (Norte de Santander)	1.140	1.200	1.183		+	Ipiales (Nariño), Ipiales somos todos	700	700	700		+
Pereira, La 41	960	1.000	973		+	Neiva, Surabastos	1.000	1.040	1.020		+
Pereira, Mercasa	1.000	1.040	1.027		++	Pamplona (Norte de Santander)	1.100	1.200	1.170		+
Popayán, Plaza de mercado del barrio Bolívar	1.160	1.240	1.200		+	Sogamoso (Boyacá)	1.100	1.200	1.150		-
San Gil (Santander)	1.320	1.440	1.380		-	Tunja, Complejo de Servicios del Sur	1.300	1.400	1.355		++
Socorro (Santander)	1.320	1.360	1.347		-	Villavicencio, CAV	1.300	1.500	1.389		++
Sogamoso (Boyacá)	1.160	1.200	1.190		-	Papa suprema					
Tunja, Complejo de Servicios del Sur	1.300	1.400	1.355		++	Armenia, Mercar	940	980	960		+
Ubaté (Cundinamarca)	1.300	1.300	1.300		+++	Bogotá, D.C., Corabastos	1.200	1.300	1.263		+
Yopal (Casanare)	1.417	1.458	1.444		+	Bucaramanga, Centroabastos	1.200	1.300	1.250		+
Papa Puracé						Bucaramanga, Mercados del centro	1.200	1.200	1.200		++
La Unión (Antioquia)	1.300	1.300	1.300		+++	Buenaventura (Valle del Cauca)	900	1.000	940		-
Sincelejo, Nuevo Mercado	1.700	1.760	1.710		+	Cali, Cavasa	760	860	820		-
Papa roja peruana						Cali, Santa Helena	840	900	870		-
Ipiales (Nariño), Centro de acopio	600	600	600		+	Cúcuta, Cenabastos	1.060	1.300	1.184		++
Ipiales (Nariño), Ipiales somos todos	600	600	600		++	Florencia (Cauquetá)	1.040	1.040	1.040		+
Papa rubí						Ibagué, Plaza La 21	960	1.100	1.058		++
Bogotá, D.C., Corabastos	1.000	1.200	1.106		-	Ipiales (Nariño), Centro de acopio	600	650	638		=
Pereira, La 41	1.040	1.040	1.040		-	Ipiales (Nariño), Ipiales somos todos	600	600	600		-
Pereira, Mercasa	1.000	1.040	1.020		+	La Unión (Nariño)	760	840	790		-
Santa Marta (Magdalena)	1.560	1.600	1.567		+	Palmira (Valle del Cauca)	900	940	915		-
Sogamoso (Boyacá)	900	1.000	965		+	Pamplona (Norte de Santander)	920	1.000	960		+
Tunja, Complejo de Servicios del Sur	1.100	1.260	1.185		++	Pasto, El Potrerillo	640	840	723		+
Papa R-12 negra						Popayán, Plaza de mercado del barrio Bolívar	1.000	1.040	1.020		+
Bogotá, D.C., Corabastos	1.200	1.400	1.313		+	San Gil (Santander)	1.220	1.340	1.280		-
Bucaramanga, Centroabastos	1.400	1.400	1.400		=	Socorro (Santander)	1.220	1.260	1.247		-
Cartago (Valle del Cauca)	1.100	1.140	1.120		-	Sogamoso (Boyacá)	900	1.000	950		n.d.
Manizales, Centro Galerías	1.000	1.080	1.053		-	Tuluá (Valle del Cauca)	880	940	910		+
Neiva, Surabastos	1.000	1.100	1.060		-	Túquerres (Nariño)	560	600	590		=
Papa R-12 roja						Ubaté (Cundinamarca)	1.000	1.000	1.000		+++
Barranquilla, Barranquillita	1.600	1.700	1.635		=	Papa tocarreña					
Bogotá, D.C., Corabastos	1.000	1.200	1.106		-	Sogamoso (Boyacá)	1.300	1.400	1.365		-
						Tunja, Complejo de Servicios del Sur	1.240	1.300	1.270		n.d.

Cuadro 6. Mercados mayoristas. Precios de venta de tubérculos, raíces y plátanos (conclusión) 2019 (13 al 17 de abril)

Productos y mercados	Pesos por kilogramo				Tendencia	Productos y mercados	Pesos por kilogramo				Tendencia
	Mínimo	Máximo	Medio	Precios			Mínimo	Máximo	Medio	Precios	
Plátano hartón verde (continuación)						Yuca criolla					
Pereira, Mercasa	1.300	1.500	1.333		+	Arauca (Arauca)	1.086	1.200	1.143		+
Rionegro (Antioquia)	1.600	1.800	1.700		+	Barranquilla, Barranquillita	1.125	1.325	1.231		+
San Gil (Santander)	800	1.040	920		-	Barranquilla, Granabastos	1.200	1.300	1.250		+
Santa Bárbara (Antioquia)	1.100	1.200	1.133		+	Bucaramanga, Centroabastos	1.429	1.548	1.488		-
Santa Marta (Magdalena)	2.400	2.550	2.475		-	Bucaramanga, Mercados del centro	1.786	1.786	1.786		+++
Sincelejo, Nuevo Mercado	1.240	1.240	1.240		-	Cartagena, Bazurto	800	925	863		-
Socorro (Santander)	800	880	853		-	Cúcuta, Cenabastos	1.588	1.765	1.693		+
Sogamoso (Boyacá)	1.600	1.750	1.713		-	Medellín, Central Mayorista de Antioquia	1.440	2.000	1.734		+
Tuluá (Valle del Cauca)	1.300	1.400	1.375		-	Medellín, Plaza Minorista "José María Villa"	1.440	1.600	1.507		+
Tunja, Complejo de Servicios del Sur	1.750	2.000	1.888		++	Montería, Mercado del Sur	1.000	1.125	1.047		-
Valledupar, Mercabastos	1.500	1.800	1.631		-	Pamplona (Norte de Santander)	1.667	1.667	1.667		+++
Valledupar, Mercado Nuevo	1.500	1.800	1.650		-	San Gil (Santander)	840	1.667	1.277		+
Villavicencio, CAV	1.760	1.920	1.855		++	Santa Marta (Magdalena)	1.250	1.500	1.306		+
Yopal (Casanare)	1.680	1.760	1.733		+	Sincelejo, Nuevo Mercado	1.125	1.250	1.213		+
						Socorro (Santander)	1.200	1.300	1.247		=
						Valledupar, Mercabastos	1.000	1.250	1.100		+
						Valledupar, Mercado Nuevo	1.000	1.250	1.113		+
Plátano hartón verde ecuatoriano						Yuca ICA					
Bogotá, D.C., Corabastos	1.500	1.500	1.500		=	Armenia, Mercar	1.600	1.640	1.613		+
Ipiiales (Nariño), Ipiiales somos todos	1.000	1.133	1.089		+	Armenia, Retiro	1.400	1.480	1.440		+
Pasto, El Potrerillo	1.067	1.200	1.146		+	Cali, Cavasa	1.520	1.680	1.587		+
Popayán, Plaza de mercado del barrio Bolívar	1.267	1.333	1.300		++	Cali, Santa Helena	1.600	1.680	1.627		+
Túquerres (Nariño)	1.167	1.200	1.178		++	Cartago (Valle del Cauca)	1.600	1.680	1.627		=
						Florencia (Caquetá)	1.520	1.600	1.560		++
						La Unión (Nariño)	833	917	875		-
						Manizales, Centro Galerías	1.800	1.880	1.827		+
						Neiva, Surabastos	1.600	1.920	1.680		-
						Palmira (Valle del Cauca)	1.520	1.600	1.550		-
						Pasto, El Potrerillo	1.083	1.167	1.139		-
						Pereira, La 41	1.600	1.680	1.627		+
						Pereira, Mercasa	1.600	1.760	1.680		+
						Popayán, Plaza de mercado del barrio Bolívar	1.000	1.083	1.021		-
						Tuluá (Valle del Cauca)	1.400	1.480	1.440		-
Plátano hartón verde Eje Cafetero						Yuca llanera					
Medellín, Central Mayorista de Antioquia	1.700	1.900	1.781		+	Bogotá, D.C., Corabastos	2.667	2.833	2.760		+
						Chiquinquirá (Boyacá)	1.667	1.833	1.756		-
						Sogamoso (Boyacá)	1.500	1.667	1.592		-
						Tunja, Complejo de Servicios del Sur	1.833	2.067	1.950		-
						Ubaté (Cundinamarca)	2.667	2.667	2.667		+
						Villavicencio, CAV	2.333	2.500	2.390		+
						Yopal (Casanare)	1.600	1.667	1.644		+
Plátano hartón verde llanero											
Bogotá, D.C., Corabastos	2.250	2.500	2.336		+						
Ubaté (Cundinamarca)	2.000	2.000	2.000		-						
Ulluco											
Buenaventura (Valle del Cauca)	3.000	4.000	3.667		=						
Cali, Cavasa	1.083	1.167	1.156		-						
Ipiiales (Nariño), Ipiiales somos todos	1.167	1.167	1.167		+++						
La Unión (Nariño)	750	833	804		-						
Pasto, El Potrerillo	875	1.000	938		-						
Popayán, Plaza de mercado del barrio Bolívar	800	833	825		-						
Túquerres (Nariño)	733	833	767		+++						
Yuca chirosa											
Buenaventura (Valle del Cauca)	1.520	1.600	1.573		+						
Ibagué, Plaza La 21	1.833	2.333	2.063		+						
La Ceja (Antioquia)	1.520	1.700	1.610		+						
Rionegro (Antioquia)	1.200	1.500	1.302		+						

TENDENCIAS

---	-	+	+++
Variación mayor al -20 %	Variación entre 0 % y -10 %	Variación entre 0 % y 10 %	Variación mayor al 20 %
--	=	++	n. d.
Variación entre -10 % y -20 %	Variación igual a 0 %	Variación entre 10 % y 20 %	No determinado

GRANOS, CÁRNICOS Y PROCESADOS

Se redujo disponibilidad de tilapia roja entera fresca

En el transcurso de la semana las cotizaciones de la tilapia roja entera fresca se incrementaron en diez de los trece mercados donde se transó. De acuerdo con los comerciantes esta situación se debió a una mayor demanda por ser época de cuaresma, el pescado que se ofreció llegó desde los departamentos de Huila, Tolima, Cundinamarca y Casanare. En Bogotá en la Plaza Las Flores y Barranquilla en Barranquillita, por ejemplo, el alza fue superior al 19,00%, lo que significó que el kilo se vendió a \$9.600 y a \$12.000, respectivamente.

De igual manera, los precios mayoristas del bocachico criollo fresco aumentaron en siete de los ocho mercados donde se ofertó esta semana. Según las fuentes encuestadas esto se dio como consecuencia de su mayor consumo durante la semana santa. El producto fue originario del río Arauca.

Este comportamiento también se presentó en las cotizaciones del azúcar sulfitada, las cuales reportaron una tendencia al alza, esta vez en quince de los veinticuatro mercados donde se comercializó y estuvieron motivadas por una disminución en

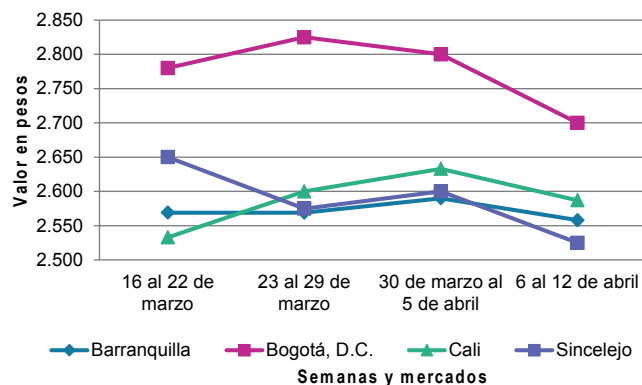


Fuente: DANE

la oferta procedente de los ingenios ubicados en el Valle del Cauca, lo cual fue causado por una reducción en las moliendas.

Así mismo subieron los precios mayoristas de la panela cuadrada blanca, esta conducta se hizo evidente en seis de los quince mercados donde se vendió, según los mayoristas este comportamiento se explica por una disminución en el procesamiento de los trapiches de los municipios productores de Santana, Chitaraque, San José de Pare (Boyacá), Suaita y San Benito (Santander).

Gráfico 4. Comportamiento de los precios de la tilapia roja entera fresca 2019 (23 de marzo al 17 de abril)



Fuente: DANE, Sipsa.

Cuadro 7. Mercados mayoristas. Precios de venta de granos y cereales 2019 (13 al 17 de abril)

Productos y mercados	Pesos por kilogramo				Tendencia	Productos y mercados	Pesos por kilogramo				Tendencia
	Mínimo	Máximo	Medio				Mínimo	Máximo	Medio		
Arroz blanco importado						Arroz excelso (continuación)					
Pasto, El Potrerillo	2.333	2.400	2.370		+	Cartagena, Bazurto	2.400	2.560	2.450		+
Arroz de primera						Ibagué, Plaza La 21	2.080	2.280	2.178		-
Armenia, Mercar	2.400	2.520	2.445		=	Montería, Mercado del Sur	2.560	2.640	2.580		=
Barranquilla, Barranquillita	2.400	2.456	2.429		+	Santa Marta (Magdalena)	2.480	2.480	2.480		=
Barranquilla, Granabastos	2.422	2.444	2.438		+	Sincelejo, Nuevo Mercado	2.320	2.400	2.380		+
Bogotá, D.C., Corabastos	2.320	2.340	2.330		-	Valledupar, Mercado Nuevo	2.400	2.480	2.453		=
Bogotá, D.C., Paloquemao	2.560	2.640	2.587		+	Arroz sopa cristal					
Bogotá, D.C., Plaza España	2.400	2.480	2.427		+	Bucaramanga, Centroabastos	1.360	1.504	1.408		=
Bogotá, D.C., Plaza Las Flores	2.400	2.400	2.400		n.d.	Bucaramanga, Mercados del centro	1.264	1.360	1.328		=
Bucaramanga, Mercados del centro	2.480	2.600	2.547		=	Montería, Mercado del Sur	1.560	1.700	1.615		=
Buenaventura (Valle del Cauca)	2.400	2.416	2.405		=	Arveja amarilla seca importada					
Cali, La Floresta	2.200	2.400	2.337		+	Bucaramanga, Centroabastos	1.900	1.900	1.900		=
Cali, Santa Helena	2.120	2.360	2.247		+	Cúcuta, Cenabastos	2.000	2.200	2.067		=
Cali, Siloé	2.100	2.480	2.280		=	Cúcuta, La Nueva Sexta	2.000	2.080	2.027		=
Cartagena, Bazurto	2.444	2.556	2.511		=	Ibagué, Plaza La 21	1.760	1.800	1.785		+
Cartago (Valle del Cauca)	2.440	2.480	2.460		=	Pamplona (Norte de Santander)	2.261	2.435	2.348		-
Cúcuta, Cenabastos	2.467	2.533	2.500		=	Arveja verde seca importada					
Cúcuta, La Nueva Sexta	2.467	2.467	2.467		=	Armenia, Mercar	2.511	2.643	2.577		=
Florencia (Caquetá)	2.400	2.400	2.400		=	Barranquilla, Barranquillita	1.900	2.180	2.025		-
Manizales, Centro Galerías	2.400	2.480	2.450		=	Bogotá, D.C., Corabastos	2.100	2.120	2.110		+
Medellín, Central Mayorista de Antioquia	2.360	2.400	2.390		=	Bogotá, D.C., Paloquemao	2.640	2.720	2.693		+
Medellín, Plaza Minorista "José María Villa"	2.400	2.440	2.420		+	Bogotá, D.C., Plaza España	2.320	2.560	2.480		+
Montería, Mercado del Sur	2.378	2.489	2.417		=	Bucaramanga, Centroabastos	2.040	2.040	2.040		=
Neiva, Surabastos	2.280	2.280	2.280		+	Bucaramanga, Mercados del centro	2.100	2.120	2.110		=
Palmira (Valle del Cauca)	2.100	2.480	2.288		-	Buenaventura (Valle del Cauca)	2.000	2.080	2.053		=
Pamplona (Norte de Santander)	2.400	2.467	2.444		+	Cali, La Floresta	2.160	2.400	2.320		+
Pasto, El Potrerillo	2.480	2.560	2.533		=	Cali, Santa Helena	2.080	2.240	2.160		+
Pereira, Mercasa	2.480	2.535	2.496		=	Cali, Siloé	2.320	2.400	2.360		=
Popayán, Plaza de mercado del barrio Bolívar	2.080	2.100	2.087		=	Cartagena, Bazurto	2.200	2.400	2.325		=
Santa Marta (Magdalena)	2.100	2.200	2.155		=	Cúcuta, Cenabastos	2.000	2.200	2.133		=
Sincelejo, Nuevo Mercado	2.160	2.200	2.183		-	Cúcuta, La Nueva Sexta	2.000	2.080	2.027		-
Tuluá (Valle del Cauca)	2.280	2.480	2.374		=	Manizales, Centro Galerías	2.379	2.467	2.423		=
Tunja, Complejo de Servicios del Sur	2.400	2.500	2.433		=	Medellín, Central Mayorista de Antioquia	2.000	2.160	2.060		=
Valledupar, Mercado Nuevo	2.140	2.200	2.167		=	Medellín, Plaza Minorista "José María Villa"	2.160	2.320	2.240		=
Villavicencio, CAV	2.320	2.360	2.336		+	Palmira (Valle del Cauca)	2.100	2.300	2.190		-
Arroz de segunda						Pamplona (Norte de Santander)	2.261	2.348	2.319		=
Barranquilla, Barranquillita	2.220	2.289	2.249		+	Pasto, El Potrerillo	1.920	2.080	2.000		+
Barranquilla, Granabastos	2.244	2.278	2.263		=	Pereira, Mercasa	2.080	2.135	2.104		=
Bogotá, D.C., Corabastos	2.100	2.120	2.110		-	Popayán, Plaza de mercado del barrio Bolívar	2.000	2.160	2.080		-
Cartagena, Bazurto	2.000	2.089	2.044		+	Santa Marta (Magdalena)	2.455	3.091	2.705		=
Sincelejo, Nuevo Mercado	2.044	2.067	2.056		+	Sincelejo, Nuevo Mercado	2.400	2.600	2.500		=
Arroz excelso						Tuluá (Valle del Cauca)	2.096	2.240	2.160		=
Barranquilla, Barranquillita	2.384	2.476	2.441		-	Tunja, Complejo de Servicios del Sur	2.400	2.500	2.467		=
Barranquilla, Granabastos	2.400	2.520	2.464		=	Valledupar, Mercado Nuevo	3.000	3.000	3.000		=
Bucaramanga, Centroabastos	2.600	2.640	2.627		=	Villavicencio, CAV	2.217	2.435	2.326		-

Cuadro 7. Mercados mayoristas. Precios de venta de granos y cereales (continuación)
2019 (13 al 17 de abril)

Productos y mercados	Pesos por kilogramo				Tendencia	Productos y mercados	Pesos por kilogramo				Tendencia
	Mínimo	Máximo	Medio				Mínimo	Máximo	Medio		
Cuchuco de cebada						Frijol cargamento blanco					
Bucaramanga, Centroabastos	1.880	2.080	1.987	=		El Carmen de Viboral (Antioquia)	6.300	6.600	6.450	+	
Bucaramanga, Mercados del centro	1.952	2.000	1.984	=		Marinilla (Antioquia)	6.400	6.600	6.500	+	
Cuchuco de maíz						Medellín, Central Mayorista de Antioquia	7.000	7.000	7.000	+	
Bucaramanga, Centroabastos	2.000	2.080	2.044	=		Medellín, Plaza Minorista "José María Villa"	7.000	7.500	7.250	=	
Bucaramanga, Mercados del centro	2.000	2.240	2.149	=		Peñol (Antioquia)	6.700	6.900	6.800	++	
Cali, La Floresta	1.200	1.300	1.233	=		San Vicente (Antioquia)	6.100	6.300	6.167	-	
Cali, Santa Helena	1.140	1.260	1.200	-		Sonsón (Antioquia)	6.000	6.200	6.075	+	
Cali, Siloé	1.120	1.200	1.160	-		Frijol cargamento rojo					
Florencia (Caquetá)	1.680	1.800	1.740	=		Armenia, Mercar	6.811	7.269	7.043	=	
Ibagué, Plaza La 21	1.584	1.640	1.606	-		Bogotá, D.C., Corabastos	5.600	5.760	5.680	-	
Montería, Mercado del Sur	1.260	1.360	1.305	n.d.		Bogotá, D.C., Paloquemao	6.240	6.400	6.347	-	
Popayán, Plaza de mercado del barrio Bolívar	1.280	1.328	1.301	+		Bogotá, D.C., Plaza Las Flores	6.800	6.880	6.827	=	
Sincelejo, Nuevo Mercado	1.400	1.400	1.400	=		Cartago (Valle del Cauca)	5.600	6.400	6.000	=	
Frijol bolón						El Carmen de Viboral (Antioquia)	5.400	5.500	5.450	-	
Armenia, Mercar	7.639	7.774	7.707	=		Ibagué, Plaza La 21	5.480	5.560	5.520	=	
Bogotá, D.C., Corabastos	6.400	6.720	6.520	-		Manizales, Centro Galerías	6.784	7.665	7.208	=	
Bogotá, D.C., Plaza Las Flores	7.120	7.200	7.173	=		Marinilla (Antioquia)	5.600	5.700	5.638	+	
Bucaramanga, Centroabastos	6.800	6.800	6.800	=		Medellín, Central Mayorista de Antioquia	6.000	6.300	6.175	-	
Cartago (Valle del Cauca)	6.400	7.200	7.000	=		Medellín, Plaza Minorista "José María Villa"	6.500	6.500	6.500	=	
Pereira, Mercasa	6.500	7.200	6.875	=		Peñol (Antioquia)	5.550	5.700	5.625	+	
Popayán, Plaza de mercado del barrio Bolívar	6.240	6.400	6.347	-		Pereira, Mercasa	6.350	6.850	6.588	=	
Tuluá (Valle del Cauca)	6.720	7.200	7.070	=		San Vicente (Antioquia)	5.600	5.700	5.654	+	
Tunja, Complejo de Servicios del Sur	6.720	6.880	6.827	=		Frijol nima calima					
Villavicencio, CAV	6.783	6.957	6.902	-		Armenia, Mercar	6.185	6.388	6.312	=	
Frijol cabeza negra importado						Bogotá, D.C., Corabastos	4.960	5.280	5.080	+	
Barranquilla, Barranquillita	4.500	4.800	4.638	-		Bogotá, D.C., Paloquemao	5.280	5.440	5.387	-	
Cartagena, Bazarro	4.700	5.000	4.925	+		Bogotá, D.C., Plaza España	5.600	5.600	5.600	+	
Santa Marta (Magdalena)	5.091	5.455	5.227	=		Bogotá, D.C., Plaza Las Flores	5.440	5.480	5.453	-	
Frijol cabeza negra nacional						Cartago (Valle del Cauca)	4.800	5.600	5.240	=	
Barranquilla, Granabastos	5.000	5.100	5.038	=		Florencia (Caquetá)	4.960	4.960	4.960	=	
Montería, Mercado del Sur	4.200	4.600	4.425	+++		Manizales, Centro Galerías	5.286	5.991	5.595	=	
Sincelejo, Nuevo Mercado	3.800	4.000	3.950	=		Medellín, Central Mayorista de Antioquia	4.700	4.700	4.700	-	
Valledupar, Mercado Nuevo	4.000	5.000	4.333	=		Neiva, Surabastos	5.120	5.200	5.173	+	
Frijol calima						Frijol palomito importado					
Bucaramanga, Centroabastos	5.600	5.800	5.700	=		Barranquilla, Barranquillita	3.260	3.400	3.328	-	
Buenaventura (Valle del Cauca)	4.560	4.700	4.633	+		Barranquilla, Granabastos	3.400	3.500	3.460	=	
Cali, La Floresta	5.000	5.200	5.100	+		Cartagena, Bazarro	4.800	5.000	4.950	+	
Cali, Santa Helena	5.200	5.360	5.253	=		Santa Marta (Magdalena)	4.000	4.727	4.409	=	
Cali, Siloé	5.360	5.440	5.400	+		Frijol radical					
Palmira (Valle del Cauca)	4.900	5.180	5.060	-		Bogotá, D.C., Corabastos	4.160	4.320	4.240	+	
Pasto, El Potrerillo	3.600	3.680	3.653	=		Bogotá, D.C., Paloquemao	5.280	5.440	5.387	-	
Popayán, Plaza de mercado del barrio Bolívar	4.800	4.880	4.827	=		Bucaramanga, Centroabastos	4.800	4.800	4.800	++	
Tuluá (Valle del Cauca)	4.800	5.160	5.022	=		Bucaramanga, Mercados del centro	4.280	4.400	4.340	=	
						Medellín, Central Mayorista de Antioquia	4.000	4.200	4.100	-	

Cuadro 7. Mercados mayoristas. Precios de venta de granos y cereales (continuación)
2019 (13 al 17 de abril)

Productos y mercados	Pesos por kilogramo				Tendencia	Productos y mercados	Pesos por kilogramo				Tendencia
	Mínimo	Máximo	Medio				Mínimo	Máximo	Medio		
Frijol Uribe rosado						Lenteja importada (continuación)					
Cartago (Valle del Cauca)	5.200	5.600	5.400	=		Florencia (Caquetá)	2.400	2.400	2.400	=	
Medellín, Central Mayorista de Antioquia	5.000	5.000	5.000	=		Ibagué, Plaza La 21	2.100	2.180	2.145	-	
Pereira, Mercasa	5.100	5.450	5.263	=		Manizales, Centro Galerías	2.705	2.952	2.855	=	
Frijol Zaragoza						Medellín, Central Mayorista de Antioquia	2.720	2.720	2.720	=	
Barranquilla, Barranquillita	4.890	5.300	5.063	-		Medellín, Plaza Minorista "José María Villa"	2.800	2.960	2.900	+	
Barranquilla, Granabastos	5.400	5.450	5.428	-		Montería, Mercado del Sur	2.200	2.320	2.265	=	
Cartagena, Bazurto	5.000	5.300	5.075	+		Neiva, Surabastos	2.600	2.720	2.653	-	
Cúcuta, Cenabastos	5.000	5.500	5.333	=		Palmira (Valle del Cauca)	2.560	2.800	2.630	-	
Cúcuta, La Nueva Sexta	5.000	5.000	5.000	=		Pamplona (Norte de Santander)	2.870	3.217	3.043	-	
Montería, Mercado del Sur	4.600	4.900	4.770	=		Pasto, El Potrerillo	2.720	2.800	2.773	+	
Santa Marta (Magdalena)	5.636	5.818	5.727	=		Pereira, Mercasa	2.450	2.850	2.594	=	
Sincelejo, Nuevo Mercado	5.000	5.200	5.150	+		Popayán, Plaza de mercado del barrio Bolívar	3.440	3.520	3.467	-	
Valledupar, Mercado Nuevo	6.000	6.000	6.000	=		Santa Marta (Magdalena)	3.091	3.182	3.136	=	
Garbanzo importado						Sincelejo, Nuevo Mercado	2.500	2.600	2.575	+	
Arauca (Arauca)	5.000	5.025	5.013	=		Tuluá (Valle del Cauca)	2.448	2.640	2.548	=	
Bogotá, D.C., Paloquemao	6.240	6.400	6.347	-		Tunja, Complejo de Servicios del Sur	2.440	2.500	2.480	=	
Bogotá, D.C., Plaza España	5.760	5.840	5.787	-		Valledupar, Mercado Nuevo	4.000	4.000	4.000	=	
Bogotá, D.C., Plaza Las Flores	6.800	6.800	6.800	-		Villavicencio, CAV	2.435	2.870	2.663	+	
Bucaramanga, Centroabastos	4.000	4.400	4.200	=		Maíz amarillo cáscara					
Cartago (Valle del Cauca)	4.800	4.912	4.856	=		Bogotá, D.C., Corabastos	1.040	1.056	1.045	+	
Cúcuta, Cenabastos	4.900	4.900	4.900	+		Bogotá, D.C., Paloquemao	1.280	1.360	1.307	-	
Medellín, Central Mayorista de Antioquia	3.120	3.280	3.210	+		Cartagena, Bazurto	1.040	1.100	1.065	=	
Medellín, Plaza Minorista "José María Villa"	3.600	3.760	3.680	=		Manizales, Centro Galerías	1.120	1.280	1.227	=	
Neiva, Surabastos	4.400	4.800	4.613	-		Medellín, Central Mayorista de Antioquia	1.100	1.200	1.150	=	
Pamplona (Norte de Santander)	4.087	4.174	4.145	+		Medellín, Plaza Minorista "José María Villa"	1.200	1.250	1.225	=	
Pereira, Mercasa	3.800	4.500	4.059	=		Montería, Mercado del Sur	1.120	1.240	1.165	-	
Tunja, Complejo de Servicios del Sur	4.600	4.800	4.667	=		Neiva, Surabastos	968	1.000	978	+	
Villavicencio, CAV	3.520	3.840	3.680	-		Pasto, El Potrerillo	850	875	858	=	
Lenteja importada						Sincelejo, Nuevo Mercado	1.089	1.111	1.100	+	
Arauca (Arauca)	2.640	2.648	2.644	=		Sonsón (Antioquia)	1.200	1.300	1.250	=	
Armenia, Mercar	2.907	3.084	2.983	=		Valledupar, Mercado Nuevo	1.100	1.100	1.100	=	
Barranquilla, Barranquillita	2.300	2.650	2.445	-		Maíz amarillo cáscara importado					
Barranquilla, Granabastos	2.500	2.600	2.558	=		Medellín, Central Mayorista de Antioquia	1.000	1.100	1.075	=	
Bogotá, D.C., Corabastos	2.400	2.600	2.533	-		Maíz amarillo trillado					
Bogotá, D.C., Paloquemao	3.040	3.200	3.147	-		Armenia, Mercar	1.240	1.260	1.250	=	
Bogotá, D.C., Plaza España	2.880	3.040	2.960	+		Barranquilla, Barranquillita	1.500	1.575	1.542	+	
Bogotá, D.C., Plaza Las Flores	3.040	3.080	3.053	-		Barranquilla, Granabastos	1.500	1.550	1.528	=	
Bucaramanga, Centroabastos	2.400	2.500	2.450	=		Cali, La Floresta	1.500	1.600	1.533	=	
Buenaventura (Valle del Cauca)	2.040	2.080	2.067	+		Cali, Santa Helena	1.300	1.400	1.353	-	
Cali, La Floresta	2.600	2.700	2.633	+		Cali, Siloé	1.480	1.560	1.520	=	
Cali, Santa Helena	2.560	2.720	2.613	=		Cartagena, Bazurto	1.875	1.950	1.906	+	
Cali, Siloé	2.800	3.040	2.920	+		Medellín, Central Mayorista de Antioquia	1.300	1.350	1.338	=	
Cartagena, Bazurto	2.600	2.800	2.675	-		Medellín, Plaza Minorista "José María Villa"	1.350	1.400	1.375	=	
Cartago (Valle del Cauca)	2.432	2.640	2.508	=		Montería, Mercado del Sur	1.300	1.500	1.410	+	
Cúcuta, Cenabastos	2.400	2.500	2.467	=							
Cúcuta, La Nueva Sexta	3.000	3.500	3.278	+							

BOLETÍN SEMANAL PRECIOS MAYORISTAS

Cuadro 7. Mercados mayoristas. Precios de venta de granos y cereales (continuación)
2019 (13 al 17 de abril)

Productos y mercados	Pesos por kilogramo			
	Mínimo	Máximo	Medio	Tendencia
Maíz amarillo trillado (continuación)				
Pereira, Mercasa	1.210	1.370	1.267	=
Sincelejo, Nuevo Mercado	1.311	1.311	1.311	+
Tuluá (Valle del Cauca)	1.300	1.360	1.315	=
Maíz blanco cáscara				
Medellín, Central Mayorista de Antioquia	1.400	1.400	1.400	=
Maíz blanco retronado				
Cartago (Valle del Cauca)	1.480	1.500	1.495	-
Maíz blanco trillado				
Armenia, Mercar	1.360	1.400	1.380	=
Barranquilla, Barranquillita	1.560	1.603	1.582	-
Barranquilla, Granabastos	1.700	1.775	1.738	-
Bogotá, D.C., Corabastos	1.500	1.520	1.507	+
Bogotá, D.C., Paloquemao	1.840	1.920	1.867	+
Bogotá, D.C., Plaza España	1.680	1.760	1.733	+
Cali, La Floresta	1.600	1.680	1.653	=
Cali, Santa Helena	1.500	1.600	1.553	-
Cali, Siloé	1.600	1.700	1.650	=
Cartagena, Bazurto	2.000	2.100	2.050	=
Cartago (Valle del Cauca)	1.380	1.400	1.390	=
Cúcuta, Cenabastos	1.600	1.720	1.660	-
Cúcuta, La Nueva Sexta	1.667	1.750	1.694	=
Florencia (Caquetá)	1.560	1.580	1.570	=
Ibagué, Plaza La 21	1.400	1.440	1.424	+
Manizales, Centro Galerías	1.520	1.600	1.573	=
Maíz blanco trillado (continuación)				
Medellín, Central Mayorista de Antioquia	1.400	1.500	1.450	=
Medellín, Plaza Minorista "José María Villa"	1.450	1.550	1.500	=
Montería, Mercado del Sur	1.440	1.520	1.485	+
Neiva, Surabastos	1.540	1.560	1.553	+
Palmira (Valle del Cauca)	1.540	1.660	1.610	+
Pereira, Mercasa	1.350	1.750	1.500	=
Popayán, Plaza de mercado del barrio Bolívar	1.560	1.600	1.587	-
Santa Marta (Magdalena)	1.600	1.700	1.665	=
Sincelejo, Nuevo Mercado	1.556	1.600	1.589	=
Tuluá (Valle del Cauca)	1.440	1.480	1.455	=
Tunja, Complejo de Servicios del Sur	1.792	1.840	1.808	+
Valledupar, Mercado Nuevo	1.500	1.500	1.500	=
Villavicencio, CAV	1.400	1.520	1.470	+
Maíz pira				
Bogotá, D.C., Corabastos	2.160	2.240	2.200	-
Bogotá, D.C., Plaza España	2.320	2.400	2.373	+
Bucaramanga, Centroabastos	2.160	2.160	2.160	=
Bucaramanga, Mercados del centro	2.300	2.340	2.320	=
Cúcuta, Cenabastos	2.280	2.500	2.367	=
Cúcuta, La Nueva Sexta	2.200	2.320	2.253	=
Medellín, Central Mayorista de Antioquia	2.320	2.560	2.442	=
Medellín, Plaza Minorista "José María Villa"	2.720	2.800	2.760	+
Montería, Mercado del Sur	2.960	3.040	3.000	+
Villavicencio, CAV	2.426	2.696	2.546	-

TENDENCIAS

--- Variación mayor al -20 %	- Variación entre 0 % y -10 %	+	+++ Variación mayor al 20 %
-- Variación entre -10 % y -20 %	= Variación igual a 0 %	++ Variación entre 10 % y 20 %	n. d. No determinado

Cuadro 8. Mercados mayoristas. Precios de venta de huevos y lácteos 2019 (13 al 17 de abril)

Productos y mercados	Pesos por kilogramo				Tendencia	Productos y mercados	Pesos por kilogramo				Tendencia
	Mínimo	Máximo	Medio	Precios			Mínimo	Máximo	Medio	Precios	
Huevo blanco A						Huevo rojo A (continuación)					
Buenaventura (Valle del Cauca)	317	317	317		=	Sincelejo, Nuevo Mercado	300	303	301		-
Cartago (Valle del Cauca)	265	267	266		+	Tuluá (Valle del Cauca)	265	270	267		=
Manizales, Centro Galerías	260	280	268		=	Valledupar, Mercado Nuevo	293	300	298		-
Medellín, Central Mayorista de Antioquia	280	290	285		-	Villavicencio, CAV	280	286	282		-
Medellín, Plaza Minorista "José María Villa"	270	306	295		+						
Pereira, La 41	270	270	270		=	Huevo rojo AA					
						Armenia, Mercar	295	300	297		=
Huevo blanco AA						Barranquilla, Barranquillita	285	290	288		=
Cartago (Valle del Cauca)	280	283	281		+	Bogotá, D.C., Corabastos	310	320	317		+
Manizales, Centro Galerías	280	290	285		=	Bogotá, D.C., Paloquemao	300	310	307		+
Medellín, Central Mayorista de Antioquia	295	300	299		=	Bogotá, D.C., Plaza Las Flores	320	330	323		=
Medellín, Plaza Minorista "José María Villa"	290	316	309		+	Bucaramanga, Centroabastos	290	290	290		+
Pereira, La 41	287	290	288		=	Cali, Galería Alameda	293	310	301		+
						Cali, La Floresta	293	300	298		+
Huevo blanco B						Cali, Santa Helena	290	307	298		+
Cartago (Valle del Cauca)	247	250	248		=	Cali, Siloé	300	313	304		=
Medellín, Central Mayorista de Antioquia	265	270	269		=	Cartagena, Bazurto	283	287	284		+
Medellín, Plaza Minorista "José María Villa"	260	285	276		+	Cartago (Valle del Cauca)	280	283	281		+
Pereira, La 41	260	263	262		=	Cúcuta, Cenabastos	295	300	298		-
						Ibagué, Plaza La 21	293	300	298		+
Huevo blanco extra						Medellín, Central Mayorista de Antioquia	295	300	299		=
Manizales, Centro Galerías	310	320	318		=	Medellín, Plaza Minorista "José María Villa"	290	316	309		+
Medellín, Central Mayorista de Antioquia	320	330	328		=	Montería, Mercado del Sur	317	333	328		-
Medellín, Plaza Minorista "José María Villa"	320	353	343		+	Neiva, Surabastos	300	310	305		+
Pereira, La 41	327	327	327		=	Palmira (Valle del Cauca)	307	317	310		+
						Pamplona (Norte de Santander)	297	300	299		+
Huevo rojo A						Pasto, El Potrerillo	293	307	299		=
Armenia, Mercar	280	290	283		=	Popayán, Plaza de mercado del barrio Bolívar	303	320	313		=
Barranquilla, Barranquillita	275	280	277		=	Sincelejo, Nuevo Mercado	320	323	322		+
Bogotá, D.C., Corabastos	290	300	297		+	Tuluá (Valle del Cauca)	280	283	281		=
Bogotá, D.C., Paloquemao	290	300	297		+	Valledupar, Mercado Nuevo	300	307	304		-
Bogotá, D.C., Plaza Las Flores	300	310	303		-	Villavicencio, CAV	290	300	293		-
Bucaramanga, Centroabastos	280	280	280		+						
Cali, Santa Helena	260	277	266		+	Huevo rojo B					
Cali, Siloé	260	267	264		=	Armenia, Mercar	260	260	260		=
Cartagena, Bazurto	267	277	273		+	Barranquilla, Barranquillita	265	275	270		+
Cartago (Valle del Cauca)	265	267	266		+	Bogotá, D.C., Corabastos	270	280	273		-
Cúcuta, Cenabastos	290	290	290		=	Bogotá, D.C., Paloquemao	280	290	287		+
Ibagué, Plaza La 21	283	293	286		+	Bogotá, D.C., Plaza Las Flores	280	280	280		-
Medellín, Central Mayorista de Antioquia	280	290	285		=	Bucaramanga, Centroabastos	270	270	270		+
Medellín, Plaza Minorista "José María Villa"	270	306	295		+	Ibagué, Plaza La 21	267	277	271		+
Montería, Mercado del Sur	300	317	312		-	Medellín, Central Mayorista de Antioquia	265	270	269		=
Neiva, Surabastos	290	290	290		=	Medellín, Plaza Minorista "José María Villa"	260	285	276		+
Pamplona (Norte de Santander)	283	294	288		+	Montería, Mercado del Sur	290	300	294		-
Pasto, El Potrerillo	277	287	282		+	Neiva, Surabastos	270	280	275		=
Popayán, Plaza de mercado del barrio Bolívar	290	293	292		=	Sincelejo, Nuevo Mercado	293	293	293		=
						Villavicencio, CAV	260	270	266		+

Cuadro 8. Mercados mayoristas. Precios de venta de huevos y lácteos (continuación)
2019 (13 al 17 de abril)

Productos y mercados	Pesos por kilogramo				Tendencia	Productos y mercados	Pesos por kilogramo				Tendencia
	Mínimo	Máximo	Medio				Mínimo	Máximo	Medio		
Huevo rojo extra						Queso campesino (continuación)					
Armenia, Mercar	325	340	332	=		Cali, La Floresta	10.000	11.500	10.833	=	
Bogotá, D.C., Corabastos	350	350	350	+		Cali, Santa Helena	10.500	11.800	11.150	+	
Bogotá, D.C., Paloquemao	350	350	350	+		Cali, Siloé	10.500	11.000	10.667	=	
Bogotá, D.C., Plaza Las Flores	350	360	353	+		Cúcuta, Cenabastos	10.000	10.500	10.250	=	
Cali, Galería Alameda	327	340	331	+		Florencia (Caquetá)	9.760	10.000	9.880	+	
Cali, La Floresta	320	333	326	+		Ibagué, Plaza La 21	8.000	9.000	8.400	+	
Cali, Siloé	327	347	336	+		Manizales, Centro Galerías	8.200	8.400	8.333	=	
Cúcuta, Cenabastos	300	310	305	=		Medellín, Central Mayorista de Antioquia	12.700	13.000	12.925	=	
Ibagué, Plaza La 21	327	350	336	=		Montería, Mercado del Sur	16.000	16.000	16.000	+	
Medellín, Central Mayorista de Antioquia	320	330	328	=		Palmira (Valle del Cauca)	10.000	11.000	10.500	-	
Medellín, Plaza Minorista "José María Villa"	320	353	343	+		Tuluá (Valle del Cauca)	9.200	10.000	9.533	=	
Neiva, Surabastos	330	330	330	+		Villavicencio, CAV	10.000	10.000	10.000	+	
Palmira (Valle del Cauca)	327	343	335	+		Queso Caquetá					
Pasto, El Potrerillo	317	330	324	+		Cali, Galería Alameda	12.600	13.200	12.933	=	
Villavicencio, CAV	300	316	308	-		Cali, La Floresta	12.500	13.500	13.000	=	
Leche en polvo						Cali, Santa Helena	12.700	13.200	13.025	+	
Armenia, Mercar	18.625	23.889	20.785	=		Cali, Siloé	11.800	13.200	12.500	+	
Barranquilla, Barranquillita	22.509	23.056	22.780	=		Palmira (Valle del Cauca)	12.800	13.000	12.950	-	
Barranquilla, Granabastos	23.403	23.524	23.468	-		Popayán, Plaza de mercado del barrio Bolívar	10.400	10.800	10.600	+	
Bogotá, D.C., Corabastos	22.726	23.194	22.888	-		Tuluá (Valle del Cauca)	12.000	12.200	12.133	-	
Bucaramanga, Centroabastos	23.394	24.696	24.158	=		Queso costeño					
Bucaramanga, Mercados del centro	23.924	24.861	24.392	=		Armenia, Mercar	11.440	11.840	11.627	-	
Buenaventura (Valle del Cauca)	20.000	23.698	21.741	+		Barranquilla, Barranquillita	13.500	14.000	13.875	=	
Cali, La Floresta	20.000	23.889	21.896	+		Barranquilla, Granabastos	14.500	14.600	14.567	=	
Cali, Santa Helena	19.474	24.219	21.546	+		Bogotá, D.C., Corabastos	13.800	14.000	13.950	+	
Cali, Siloé	20.000	23.611	21.785	=		Bogotá, D.C., Paloquemao	13.800	14.000	13.933	+	
Cartagena, Bazurto	21.875	22.049	21.933	=		Bogotá, D.C., Plaza España	13.800	14.000	13.933	++	
Cartago (Valle del Cauca)	18.421	23.177	20.986	=		Bogotá, D.C., Plaza Las Flores	13.600	14.000	13.867	+	
Medellín, Central Mayorista de Antioquia	16.167	16.250	16.213	=		Bucaramanga, Mercados del centro	14.000	14.000	14.000	=	
Palmira (Valle del Cauca)	19.211	23.611	21.372	+		Buenaventura (Valle del Cauca)	16.600	17.000	16.867	+	
Pamplona (Norte de Santander)	12.083	12.333	12.167	-		Cali, Galería Alameda	12.600	13.200	12.933	=	
Pasto, El Potrerillo	19.737	20.000	19.868	+		Cali, La Floresta	12.500	13.500	13.000	=	
Pereira, Mercasa	22.222	23.509	23.069	=		Cali, Santa Helena	12.700	13.200	13.025	+	
Popayán, Plaza de mercado del barrio Bolívar	20.000	22.917	21.430	=		Cali, Siloé	11.800	13.200	12.500	+	
Sincelejo, Nuevo Mercado	23.090	23.945	23.456	=		Cartagena, Bazurto	12.000	12.500	12.267	+	
Tuluá (Valle del Cauca)	19.211	23.411	21.211	=		Cartago (Valle del Cauca)	12.400	12.800	12.600	-	
Valledupar, Mercado Nuevo	21.701	25.000	23.351	n.d.		Cúcuta, Cenabastos	13.500	14.000	13.750	=	
Villavicencio, CAV	24.132	24.809	24.410	-		Manizales, Centro Galerías	11.200	11.600	11.467	-	
Queso campesino						Medellín, Central Mayorista de Antioquia	13.500	14.000	13.625	=	
Armenia, Mercar	11.600	12.000	11.867	=		Medellín, Plaza Minorista "José María Villa"	13.000	13.500	13.375	-	
Bogotá, D.C., Corabastos	8.400	9.000	8.725	+		Montería, Mercado del Sur	17.000	18.000	17.250	+	
Bogotá, D.C., Paloquemao	9.000	9.000	9.000	=		Palmira (Valle del Cauca)	12.800	13.000	12.950	-	
Bogotá, D.C., Plaza España	8.500	8.600	8.567	+		Santa Marta (Magdalena)	13.500	14.000	13.833	-	
Bogotá, D.C., Plaza Las Flores	8.000	8.000	8.000	+		Sincelejo, Nuevo Mercado	16.000	16.000	16.000	+	
Bucaramanga, Mercados del centro	10.000	10.000	10.000	=		Valledupar, Mercado Nuevo	14.000	15.000	14.333	=	
Cali, Galería Alameda	10.400	11.500	10.967	=		Villavicencio, CAV	11.000	13.000	12.000	-	

Cuadro 8. Mercados mayoristas. Precios de venta de huevos y lácteos (conclusión)
2019 (13 al 17 de abril)

Productos y mercados	Pesos por kilogramo				Tendencia	Productos y mercados	Pesos por kilogramo				Tendencia
	Mínimo	Máximo	Medio	Precios			Mínimo	Máximo	Medio	Precios	
Queso cuajada						Queso doble crema					
Armenia, Mercar	7.400	7.600	7.533		=	Armenia, Mercar	11.600	12.000	11.800		=
Bogotá, D.C., Corabastos	9.400	9.600	9.500		+	Bogotá, D.C., Corabastos	11.200	11.600	11.500		+
Bogotá, D.C., Paloquemao	9.000	9.000	9.000		=	Bogotá, D.C., Paloquemao	11.200	11.600	11.333		-
Bogotá, D.C., Plaza Las Flores	8.400	8.400	8.400		+	Bogotá, D.C., Plaza España	11.200	11.600	11.333		+
Bucaramanga, Mercados del centro	9.600	10.000	9.900		=	Bogotá, D.C., Plaza Las Flores	11.200	11.600	11.467		+
Buenaventura (Valle del Cauca)	9.000	9.600	9.200		+	Bucaramanga, Mercados del centro	11.600	12.000	11.900		=
Cali, Galería Alameda	8.000	8.700	8.400		-	Buenaventura (Valle del Cauca)	11.000	11.200	11.067		+
Cali, La Floresta	7.500	8.000	7.667		-	Cali, Galería Alameda	11.000	12.000	11.500		=
Cali, Santa Helena	7.500	8.000	7.700		+	Cali, La Floresta	11.500	12.000	11.833		=
Cali, Siloé	7.500	8.000	7.667		=	Cali, Santa Helena	10.600	11.000	10.825		=
Cartago (Valle del Cauca)	8.000	8.400	8.200		=	Cali, Siloé	10.500	12.000	11.167		=
Cúcuta, Cenabastos	10.000	10.000	10.000		=	Cúcuta, Cenabastos	11.500	12.000	11.750		=
Medellín, Central Mayorista de Antioquia	9.800	10.000	9.850		=	Florencia (Caquetá)	10.400	10.400	10.400		+
Medellín, Plaza Minorista "José María Villa"	8.400	8.600	8.450		=	Ibagué, Plaza La 21	11.200	12.000	11.450		+
Palmira (Valle del Cauca)	7.800	8.000	7.925		-	Medellín, Central Mayorista de Antioquia	11.200	11.600	11.400		=
Popayán, Plaza de mercado del barrio Bolívar	8.000	8.400	8.133		-	Palmira (Valle del Cauca)	10.500	11.000	10.875		-
Tuluá (Valle del Cauca)	7.600	7.800	7.733		=	Popayán, Plaza de mercado del barrio Bolívar	10.400	10.600	10.467		+
Villavicencio, CAV	11.000	12.000	11.250		+	Tuluá (Valle del Cauca)	12.000	12.800	12.400		=
						Villavicencio, CAV	11.200	11.200	11.200		=

TENDENCIAS

---	-	+	+++
Variación mayor al -20 %	Variación entre 0 % y -10 %	Variación entre 0 % y 10 %	Variación mayor al 20 %
--	=	++	n. d.
Variación entre -10 % y -20 %	Variación igual a 0 %	Variación entre 10 % y 20 %	No determinado

Cuadro 9. Mercados mayoristas. Precios de venta de carnes 2019 (13 al 17 de abril)

Productos y mercados	Pesos por kilogramo				Tendencia	Productos y mercados	Pesos por kilogramo				Tendencia
	Mínimo	Máximo	Medio				Mínimo	Máximo	Medio		
Alas de pollo con costillar						Carne de cerdo, brazo sin hueso					
Armenia, Mercar	5.600	5.800	5.667	=		Barranquilla, Barranquillita	11.000	13.000	12.000	=	
Barranquilla, Barranquillita	3.900	4.200	4.075	=		Bogotá, D.C., Frigorífico Ble Ltda.	10.500	11.000	10.833	++	
Barranquilla, Granabastos	4.200	4.300	4.250	=		Bogotá, D.C., Frigorífico Guadalupe	9.500	10.000	9.667	-	
Bogotá, D.C., Frigorífico Ble Ltda.	4.900	5.000	4.967	-		Bogotá, D.C., Paloquemao	9.000	10.000	9.400	-	
Bogotá, D.C., Frigorífico Guadalupe	3.600	3.700	3.633	-		Bogotá, D.C., Plaza Las Flores	10.400	10.500	10.433	+	
Bogotá, D.C., Plaza Las Flores	3.500	3.600	3.567	-		Buenaventura (Valle del Cauca)	14.000	14.000	14.000	-	
Cali, Galería Alameda	4.400	4.600	4.500	+		Cali, Santa Helena	10.400	11.800	11.150	-	
Cali, Santa Helena	4.400	4.500	4.425	+		Cartagena, Bazurto	12.000	12.300	12.150	=	
Cartagena, Bazurto	4.200	4.400	4.325	-		Ibagué, Plaza La 21	10.000	11.000	10.550	-	
Florencia (Caquetá)	5.000	5.000	5.000	=		Malambo (Atlántico), Carnes y carnes	11.000	11.000	11.000	=	
Ibagué, Plaza La 21	4.800	5.400	5.133	+		Medellín, Central Mayorista de Antioquia	12.000	12.800	12.400	=	
Montería, Mercado del Sur	4.300	4.500	4.375	+		Montería, Mercado del Sur	12.000	13.500	12.875	=	
Neiva, Surabastos	4.200	4.400	4.333	-		Palmira (Valle del Cauca)	11.000	11.500	11.375	-	
Palmira (Valle del Cauca)	4.600	5.000	4.850	-		Pasto, El Potrerillo	14.000	14.000	14.000	=	
Santa Marta (Magdalena)	4.000	4.600	4.333	+		Pereira, La 41	12.000	13.000	12.667	=	
Sincelejo, Nuevo Mercado	4.200	4.200	4.200	=		Popayán, Plaza de mercado del barrio Bolívar	12.000	12.000	12.000	-	
Tuluá (Valle del Cauca)	5.000	5.200	5.133	=		Sincelejo, Nuevo Mercado	11.000	12.000	11.500	=	
Valledupar, Mercado Nuevo	4.500	4.500	4.500	+		Tuluá (Valle del Cauca)	11.000	11.500	11.167	=	
Villavicencio, CAV	4.400	5.000	4.675	-		Valledupar, Mercado Nuevo	14.000	14.000	14.000	=	
Alas de pollo sin costillar						Carne de cerdo, cabeza de lomo					
Arauca (Arauca)	5.500	5.600	5.567	+		Bogotá, D.C., Frigorífico Ble Ltda.	11.000	11.000	11.000	++	
Bogotá, D.C., Corabastos	6.000	6.200	6.067	=		Bogotá, D.C., Frigorífico Guadalupe	9.600	10.000	9.800	-	
Bogotá, D.C., Frigorífico Ble Ltda.	6.000	6.200	6.067	-		Bogotá, D.C., Paloquemao	10.000	11.000	10.667	+	
Bogotá, D.C., Frigorífico Guadalupe	6.000	6.400	6.233	-		Bogotá, D.C., Plaza Las Flores	10.500	10.600	10.567	+	
Bogotá, D.C., Paloquemao	6.600	7.000	6.867	-		Cúcuta, Cenabastos	12.000	12.000	12.000	+	
Bogotá, D.C., Plaza Las Flores	5.700	5.800	5.767	=		Cúcuta, La Nueva Sexta	11.000	11.000	11.000	=	
Bucaramanga, Frigoríficos	6.600	6.850	6.750	=		Ibagué, Plaza La 21	10.000	11.000	10.550	-	
Cúcuta, Cenabastos	5.250	5.300	5.277	-		Villavicencio, CAV	11.000	11.500	11.250	++	
Medellín, Central Mayorista de Antioquia	7.000	7.800	7.450	=		Yopal (Casanare)	11.000	11.000	11.000	=	
Medellín, Plaza Minorista "José María Villa"	5.200	5.700	5.450	+		Carne de cerdo, costilla					
Carne de cerdo, brazo con hueso						Barranquilla, Barranquillita	10.000	11.000	10.333	=	
Barranquilla, Barranquillita	10.000	10.000	10.000	=		Bogotá, D.C., Frigorífico Ble Ltda.	10.800	11.000	10.933	-	
Bogotá, D.C., Frigorífico Ble Ltda.	9.500	10.000	9.833	+		Bogotá, D.C., Frigorífico Guadalupe	9.800	10.000	9.933	-	
Bogotá, D.C., Frigorífico Guadalupe	8.500	9.000	8.833	-		Bogotá, D.C., Paloquemao	11.000	11.000	11.000	-	
Bogotá, D.C., Paloquemao	8.000	9.000	8.333	-		Bogotá, D.C., Plaza Las Flores	11.000	11.500	11.167	-	
Bogotá, D.C., Plaza Las Flores	9.500	9.500	9.500	+		Buenaventura (Valle del Cauca)	14.000	14.000	14.000	-	
Cartagena, Bazurto	9.200	9.300	9.250	+		Cali, Santa Helena	10.600	11.500	11.075	-	
Cúcuta, Cenabastos	10.000	11.000	10.500	=		Cartagena, Bazurto	9.200	9.300	9.250	+	
Malambo (Atlántico), Carnes y carnes	10.000	10.000	10.000	=		Cúcuta, Cenabastos	11.500	12.000	11.750	=	
Montería, Mercado del Sur	9.800	10.000	9.950	=		Cúcuta, La Nueva Sexta	12.000	12.000	12.000	+	
Sincelejo, Nuevo Mercado	8.000	8.000	8.000	=							
Valledupar, Mercado Nuevo	13.000	13.000	13.000	=							

Cuadro 9. Mercados mayoristas. Precios de venta de carnes (continuación)
2019 (13 al 17 de abril)

Productos y mercados	Pesos por kilogramo				Tendencia	Productos y mercados	Pesos por kilogramo				Tendencia
	Mínimo	Máximo	Medio				Mínimo	Máximo	Medio		
Carne de cerdo, costilla (continuación)						Carne de cerdo, lomo con hueso					
Florencia (Caquetá)	14.000	14.000	14.000		=	Barranquilla, Barranquillita	10.000	11.000	10.333		=
Ibagué, Plaza La 21	11.000	12.600	11.650		-	Cartagena, Bazurto	9.200	9.300	9.250		+
Malambo (Atlántico), Carnes y carnes	13.000	13.000	13.000		=	Cúcuta, Cenabastos	12.000	13.000	12.500		+
Manizales, Centro Galerías	11.000	11.000	11.000		=	Cúcuta, La Nueva Sexta	11.000	12.000	11.333		=
Medellín, Central Mayorista de Antioquia	13.500	14.500	14.125		+	Malambo (Atlántico), Carnes y carnes	11.000	11.000	11.000		=
Medellín, Plaza Minorista "José María Villa"	13.000	15.000	13.825		=	Montería, Mercado del Sur	10.000	11.000	10.250		=
Montería, Mercado del Sur	10.000	11.000	10.375		=	Sincelejo, Nuevo Mercado	8.000	8.000	8.000		=
Palmira (Valle del Cauca)	10.000	11.000	10.500		-	Valledupar, Mercado Nuevo	10.000	10.000	10.000		=
Pasto, El Potrerillo	12.000	12.000	12.000		-						
Pereira, La 41	13.000	14.000	13.667		=	Carne de cerdo, lomo sin hueso					
Popayán, Plaza de mercado del barrio Bolívar	9.600	9.800	9.667		+	Barranquilla, Barranquillita	13.000	15.000	14.000		=
Tuluá (Valle del Cauca)	11.000	12.000	11.333		=	Bogotá, D.C., Frigorífico Ble Ltda.	14.000	15.000	14.333		+
Tunja, Complejo de Servicios del Sur	12.000	13.000	12.667		+	Bogotá, D.C., Frigorífico Guadalupe	13.000	13.200	13.067		-
Valledupar, Mercado Nuevo	12.000	13.000	12.667		=	Bogotá, D.C., Paloquemao	12.600	13.000	12.867		+
Villavicencio, CAV	11.000	11.000	11.000		+	Bogotá, D.C., Plaza Las Flores	13.000	13.500	13.167		+
Yopal (Casanare)	12.000	12.000	12.000		=	Buenaventura (Valle del Cauca)	16.000	16.000	16.000		-
						Cali, Santa Helena	13.000	13.800	13.525		-
						Cartagena, Bazurto	12.000	12.300	12.150		=
						Cúcuta, Cenabastos	12.000	13.000	12.500		-
						Cúcuta, La Nueva Sexta	12.000	13.000	12.667		=
						Florencia (Caquetá)	14.000	14.000	14.000		=
						Ibagué, Plaza La 21	13.000	14.000	13.450		-
						Malambo (Atlántico), Carnes y carnes	15.000	15.000	15.000		=
						Manizales, Centro Galerías	14.000	16.000	14.667		=
						Medellín, Central Mayorista de Antioquia	15.000	15.800	15.200		=
						Medellín, Plaza Minorista "José María Villa"	14.000	15.857	14.614		=
						Montería, Mercado del Sur	13.000	13.000	13.000		=
						Neiva, Surabastos	12.000	12.000	12.000		+
						Palmira (Valle del Cauca)	14.000	15.000	14.500		-
						Pasto, El Potrerillo	15.000	15.000	15.000		=
						Pereira, La 41	15.000	16.000	15.333		=
						Popayán, Plaza de mercado del barrio Bolívar	14.000	15.000	14.667		-
						Sincelejo, Nuevo Mercado	13.000	13.000	13.000		=
						Tuluá (Valle del Cauca)	14.000	14.500	14.267		=
						Tunja, Complejo de Servicios del Sur	12.000	13.000	12.667		+
						Valledupar, Mercado Nuevo	16.000	16.000	16.000		=
						Carne de cerdo, pernil con hueso					
						Barranquilla, Barranquillita	10.000	11.000	10.333		=
						Bogotá, D.C., Frigorífico Ble Ltda.	10.000	10.500	10.167		-
						Bogotá, D.C., Frigorífico Guadalupe	9.500	9.600	9.533		-
						Bogotá, D.C., Plaza Las Flores	10.400	10.500	10.433		+
						Cartagena, Bazurto	9.200	9.300	9.250		+

Cuadro 9. Mercados mayoristas. Precios de venta de carnes (continuación)
2019 (13 al 17 de abril)

Productos y mercados	Pesos por kilogramo				Tendencia	Productos y mercados	Pesos por kilogramo				Tendencia
	Mínimo	Máximo	Medio				Mínimo	Máximo	Medio		
Carne de cerdo, perril con hueso (continuación)						Carne de cerdo, tocino barriga (continuación)					
Cúcuta, Cenabastos	10.000	11.000	10.500	=		Pasto, El Potrerillo	6.000	6.000	6.000	=	
Cúcuta, La Nueva Sexta	10.000	10.500	10.167	+		Pereira, La 41	10.000	12.000	11.333	-	
Ibagué, Plaza La 21	10.800	13.000	11.800	+		Popayán, Plaza de mercado del barrio Bolívar	6.200	6.600	6.333	=	
Malambo (Atlántico), Carnes y carnes	11.000	11.000	11.000	=		Tunja, Complejo de Servicios del Sur	6.500	7.000	6.833	-	
Montería, Mercado del Sur	10.000	11.000	10.375	=		Carne de cerdo, tocino papada (continuación)					
Sincelejo, Nuevo Mercado	9.000	9.000	9.000	=		Bogotá, D.C., Frigorífico Guadalupe	6.000	6.300	6.100	-	
Valledupar, Mercado Nuevo	11.000	11.000	11.000	=		Bogotá, D.C., Plaza Las Flores	8.000	8.000	8.000	+	
Villavicencio, CAV	11.000	11.000	11.000	+		Buenaventura (Valle del Cauca)	8.000	8.000	8.000	-	
Yopal (Casanare)	10.000	10.000	10.000	-		Cali, Santa Helena	7.700	8.200	7.975	-	
Carne de cerdo, perril sin hueso						Cúcuta, Cenabastos	8.000	8.000	8.000	=	
Bogotá, D.C., Frigorífico Ble Ltda.	11.000	11.000	11.000	+		Cúcuta, La Nueva Sexta	8.000	8.000	8.000	=	
Bogotá, D.C., Frigorífico Guadalupe	10.400	10.500	10.467	-		Ibagué, Plaza La 21	6.800	7.000	6.950	-	
Bogotá, D.C., Plaza Las Flores	10.500	10.600	10.567	-		Manizales, Centro Galerías	7.000	8.000	7.667	=	
Buenaventura (Valle del Cauca)	14.000	15.000	14.667	=		Medellín, Central Mayorista de Antioquia	7.800	8.500	8.200	=	
Cali, Santa Helena	12.000	13.000	12.625	=		Medellín, Plaza Minorista "José María Villa"	8.600	10.400	9.050	+	
Cartagena, Bazurto	12.000	12.300	12.150	=		Pereira, La 41	9.000	10.000	9.667	=	
Cúcuta, Cenabastos	11.500	12.000	11.750	=		Tuluá (Valle del Cauca)	8.000	8.100	8.033	=	
Cúcuta, La Nueva Sexta	11.000	12.000	11.333	-		Carne de res, bola de brazo					
Ibagué, Plaza La 21	11.000	13.000	11.750	+		Barranquilla, Barranquillita	13.000	14.000	13.500	=	
Malambo (Atlántico), Carnes y carnes	13.000	13.000	13.000	=		Barranquilla, Granabastos	15.000	16.000	15.550	=	
Manizales, Centro Galerías	11.000	13.000	12.333	=		Bogotá, D.C., Paloquemao	14.000	14.400	14.133	-	
Medellín, Central Mayorista de Antioquia	13.400	13.800	13.550	=		Bucaramanga, Frigoríficos	16.900	17.900	17.400	=	
Medellín, Plaza Minorista "José María Villa"	11.800	14.229	12.757	+		Buenaventura (Valle del Cauca)	16.600	17.400	17.133	+	
Montería, Mercado del Sur	13.000	14.000	13.300	=		Cali, Santa Helena	15.500	16.700	15.975	-	
Palmira (Valle del Cauca)	12.000	13.000	12.375	=		Cartagena, Bazurto	15.000	15.200	15.050	=	
Pasto, El Potrerillo	15.000	15.000	15.000	=		Cúcuta, Cenabastos	12.000	13.000	12.500	=	
Pereira, La 41	13.000	14.000	13.333	=		Cúcuta, La Nueva Sexta	13.000	14.000	13.333	+	
Popayán, Plaza de mercado del barrio Bolívar	12.600	12.800	12.667	-		Ibagué, Plaza La 21	14.000	16.900	15.075	+	
Sincelejo, Nuevo Mercado	12.000	12.000	12.000	=		Malambo (Atlántico), Carnes y carnes	17.400	17.400	17.400	=	
Tuluá (Valle del Cauca)	12.800	13.000	12.933	=		Manizales, Centro Galerías	12.000	15.000	13.333	=	
Tunja, Complejo de Servicios del Sur	12.000	12.000	12.000	=		Medellín, Central Mayorista de Antioquia	18.000	19.000	18.625	=	
Villavicencio, CAV	12.000	12.000	12.000	+		Montería, Mercado del Sur	14.500	14.700	14.550	=	
Yopal (Casanare)	12.000	12.000	12.000	=		Palmira (Valle del Cauca)	16.000	17.000	16.475	-	
Carne de cerdo, tocina plancha						Pasto, El Potrerillo	15.000	15.000	15.000	=	
Manizales, Centro Galerías	11.000	12.000	11.333	=		Pereira, La 41	14.000	16.000	15.000	=	
Carne de cerdo, tocino barriga						Popayán, Plaza de mercado del barrio Bolívar	16.000	16.000	16.000	=	
Bogotá, D.C., Frigorífico Ble Ltda.	10.000	10.000	10.000	+		Sincelejo, Nuevo Mercado	15.000	15.000	15.000	=	
Bogotá, D.C., Frigorífico Guadalupe	9.500	9.600	9.533	+		Tuluá (Valle del Cauca)	16.400	17.000	16.633	=	
Bogotá, D.C., Plaza Las Flores	8.500	9.000	8.667	-		Valledupar, Mercado Nuevo	16.000	16.000	16.000	=	
Florencia (Caquetá)	10.000	10.000	10.000	=		Carne de res, bola de pierna					
Ibagué, Plaza La 21	7.000	7.600	7.150	-		Barranquilla, Barranquillita	13.000	14.000	13.500	=	
Medellín, Central Mayorista de Antioquia	14.000	14.500	14.350	+		Barranquilla, Granabastos	16.700	16.900	16.800	=	
Medellín, Plaza Minorista "José María Villa"	12.400	15.000	13.600	+		Bogotá, D.C., Frigorífico Ble Ltda.	14.500	15.000	14.833	-	
Neiva, Surabastos	6.000	6.000	6.000	=		Bogotá, D.C., Frigorífico Guadalupe	14.400	14.500	14.467	-	
Palmira (Valle del Cauca)	10.000	10.000	10.000	+		Bogotá, D.C., Paloquemao	14.000	14.400	14.133	-	

Cuadro 9. Mercados mayoristas. Precios de venta de carnes (continuación)
2019 (13 al 17 de abril)

Productos y mercados	Pesos por kilogramo				Tendencia	Productos y mercados	Pesos por kilogramo				Tendencia
	Mínimo	Máximo	Medio				Mínimo	Máximo	Medio		
Carne de res, bola de pierna (continuación)						Carne de res, cadera					
Bucaramanga, Frigoríficos	18.000	18.800	18.400		=	Barranquilla, Barranquillita	14.000	15.000	14.750		=
Buenaventura (Valle del Cauca)	16.600	17.400	17.000		+	Barranquilla, Granabastos	16.500	16.900	16.750		=
Cali, Santa Helena	16.500	17.500	16.950		=	Bogotá, D.C., Frigorífico Ble Ltda.	14.500	15.000	14.833		-
Cartagena, Bazurto	15.000	15.200	15.050		=	Bogotá, D.C., Frigorífico Guadalupe	14.400	14.500	14.467		-
Cúcuta, Cenabastos	12.500	13.000	12.833		+	Bogotá, D.C., Paloquemao	14.000	14.400	14.133		-
Cúcuta, La Nueva Sexta	14.000	14.000	14.000		=	Bucaramanga, Frigoríficos	19.500	19.600	19.550		=
Florencia (Cauquetá)	15.000	15.000	15.000		=	Buenaventura (Valle del Cauca)	16.600	17.500	17.167		+
Ibagué, Plaza La 21	14.000	15.000	14.475		-	Cali, Santa Helena	15.200	16.800	16.125		=
Malambo (Atlántico), Carnes y carnes	17.400	17.400	17.400		=	Cartagena, Bazurto	15.000	15.200	15.050		=
Manizales, Centro Galerías	13.500	15.000	14.500		=	Cúcuta, Cenabastos	12.500	13.000	12.833		=
Medellín, Central Mayorista de Antioquia	18.500	19.000	18.750		=	Ibagué, Plaza La 21	14.800	16.900	15.425		+
Medellín, Plaza Minorista "José María Villa"	18.500	19.950	19.113		+	Malambo (Atlántico), Carnes y carnes	17.400	17.400	17.400		=
Montería, Mercado del Sur	14.800	15.500	15.175		=	Manizales, Centro Galerías	13.500	15.000	14.500		=
Neiva, Surabastos	14.000	14.000	14.000		=	Medellín, Central Mayorista de Antioquia	19.000	19.500	19.125		+
Palmira (Valle del Cauca)	16.000	17.200	16.850		-	Medellín, Plaza Minorista "José María Villa"	18.500	21.850	19.588		+
Pasto, El Potrerillo	15.000	15.000	15.000		=	Montería, Mercado del Sur	14.500	15.000	14.750		=
Pereira, La 41	16.000	17.000	16.333		=	Palmira (Valle del Cauca)	15.800	17.000	16.325		-
Popayán, Plaza de mercado del barrio Bolívar	16.000	16.000	16.000		=	Pasto, El Potrerillo	15.000	15.000	15.000		-
Sincelejo, Nuevo Mercado	15.000	15.000	15.000		=	Pereira, La 41	16.000	17.000	16.333		=
Tuluá (Valle del Cauca)	16.400	17.000	16.633		=	Popayán, Plaza de mercado del barrio Bolívar	15.400	15.600	15.467		+
Valledupar, Mercado Nuevo	16.000	17.000	16.333		=	Sincelejo, Nuevo Mercado	15.000	15.000	15.000		=
Villavicencio, CAV	15.000	15.000	15.000		-	Tuluá (Valle del Cauca)	16.400	17.000	16.633		=
Yopal (Casanare)	15.000	15.000	15.000		=	Valledupar, Mercado Nuevo	16.000	17.000	16.333		=
						Villavicencio, CAV	15.000	15.000	15.000		-
						Yopal (Casanare)	14.000	14.000	14.000		-
Carne de res, bota						Carne de res, centro de pierna					
Barranquilla, Barranquillita	14.000	15.000	14.750		=	Barranquilla, Barranquillita	13.000	14.000	13.500		=
Barranquilla, Granabastos	16.600	16.900	16.750		=	Barranquilla, Granabastos	16.600	16.800	16.700		=
Bogotá, D.C., Frigorífico Ble Ltda.	14.500	15.000	14.833		-	Bogotá, D.C., Frigorífico Ble Ltda.	14.500	15.000	14.833		-
Bogotá, D.C., Frigorífico Guadalupe	14.400	14.500	14.467		-	Bogotá, D.C., Frigorífico Guadalupe	14.400	14.500	14.467		-
Bogotá, D.C., Paloquemao	14.000	14.400	14.133		-	Bogotá, D.C., Paloquemao	14.000	14.400	14.133		-
Bucaramanga, Frigoríficos	16.900	17.400	17.150		=	Bucaramanga, Frigoríficos	19.000	19.200	19.100		=
Cartagena, Bazurto	15.000	15.200	15.050		=	Cartagena, Bazurto	15.000	15.200	15.050		=
Cúcuta, Cenabastos	13.000	13.000	13.000		=	Cúcuta, Cenabastos	12.000	13.000	12.667		=
Ibagué, Plaza La 21	14.000	15.000	14.475		=	Cúcuta, La Nueva Sexta	14.000	14.000	14.000		=
Malambo (Atlántico), Carnes y carnes	17.400	17.400	17.400		=	Ibagué, Plaza La 21	14.800	16.900	15.425		=
Manizales, Centro Galerías	13.500	15.000	14.500		=	Malambo (Atlántico), Carnes y carnes	15.800	15.800	15.800		=
Medellín, Central Mayorista de Antioquia	18.500	19.500	18.750		=	Manizales, Centro Galerías	14.500	16.000	15.500		=
Medellín, Plaza Minorista "José María Villa"	18.500	19.500	18.813		+	Medellín, Central Mayorista de Antioquia	18.500	19.000	18.625		=
Montería, Mercado del Sur	12.500	13.000	12.750		=	Medellín, Plaza Minorista "José María Villa"	18.500	20.250	19.188		+
Sincelejo, Nuevo Mercado	15.000	15.000	15.000		=	Montería, Mercado del Sur	14.500	15.000	14.625		=
Valledupar, Mercado Nuevo	16.000	16.000	16.000		=	Pereira, La 41	16.000	16.000	16.000		=
Villavicencio, CAV	15.000	15.000	15.000		-	Sincelejo, Nuevo Mercado	15.000	15.000	15.000		=
Yopal (Casanare)	14.000	14.000	14.000		=	Valledupar, Mercado Nuevo	16.000	17.000	16.333		=
						Villavicencio, CAV	15.000	15.000	15.000		-
						Yopal (Casanare)	14.000	14.000	14.000		-

Cuadro 9. Mercados mayoristas. Precios de venta de carnes (continuación)
2019 (13 al 17 de abril)

Productos y mercados	Pesos por kilogramo				Tendencia	Productos y mercados	Pesos por kilogramo				Tendencia
	Mínimo	Máximo	Medio				Mínimo	Máximo	Medio		
Carne de res, chatas						Carne de res, costilla (continuación)					
Barranquilla, Barranquillita	16.000	17.000	16.725	=		Medellín, Central Mayorista de Antioquia	11.000	12.700	11.600	=	
Barranquilla, Granabastos	16.600	17.000	16.800	=		Medellín, Plaza Minorista "José María Villa"	8.000	9.500	9.000	+	
Bogotá, D.C., Frigorífico Ble Ltda.	17.500	18.000	17.833	-		Montería, Mercado del Sur	6.000	7.000	6.625	=	
Bogotá, D.C., Frigorífico Guadalupe	18.000	19.000	18.333	+		Pasto, El Potrerillo	12.000	12.000	12.000	=	
Bogotá, D.C., Paloquemao	19.000	20.000	19.667	+		Pereira, La 41	6.000	7.000	6.667	=	
Bucaramanga, Frigoríficos	29.800	29.900	29.850	=		Popayán, Plaza de mercado del barrio Bolívar	7.800	8.000	7.933	-	
Cali, Santa Helena	17.000	18.800	17.825	+		Valledupar, Mercado Nuevo	9.000	10.000	9.333	=	
Cartagena, Bazarro	15.000	15.200	15.050	=		Villavicencio, CAV	9.000	9.000	9.000	=	
Cúcuta, Cenabastos	16.000	16.000	16.000	+		Yopal (Casanare)	8.000	8.000	8.000	=	
Cúcuta, La Nueva Sexta	17.000	17.000	17.000	+							
Ibagué, Plaza La 21	17.000	19.900	17.975	-		Carne de res en canal					
Malambo (Atlántico), Carnes y carnes	24.000	24.000	24.000	=		Arauca (Arauca)	10.000	12.000	11.333	=	
Medellín, Central Mayorista de Antioquia	24.800	25.000	24.925	=		Ibagué, Plaza La 21	8.800	8.960	8.880	=	
Medellín, Plaza Minorista "José María Villa"	25.000	29.400	26.750	=		Malambo (Atlántico), Carnes y carnes	8.900	8.900	8.900	=	
Montería, Mercado del Sur	16.000	16.600	16.325	=		Popayán, Plaza de mercado del barrio Bolívar	8.400	8.600	8.467	-	
Palmira (Valle del Cauca)	18.000	19.000	18.625	-							
Pasto, El Potrerillo	15.000	15.000	15.000	=		Carne de res, falda					
Pereira, La 41	19.000	20.000	19.667	=		Barranquilla, Barranquillita	12.000	13.000	12.450	=	
Popayán, Plaza de mercado del barrio Bolívar	16.200	16.600	16.400	+		Barranquilla, Granabastos	11.500	12.800	12.075	+	
Sincelejo, Nuevo Mercado	15.000	15.000	15.000	=		Bogotá, D.C., Frigorífico Ble Ltda.	11.800	12.000	11.933	+	
Tuluá (Valle del Cauca)	19.000	19.500	19.167	=		Bogotá, D.C., Frigorífico Guadalupe	12.000	12.000	12.000	-	
Valledupar, Mercado Nuevo	17.000	19.000	17.667	=		Bogotá, D.C., Paloquemao	13.000	14.000	13.333	-	
Villavicencio, CAV	16.000	16.000	16.000	-		Buenaventura (Valle del Cauca)	14.000	14.000	14.000	=	
Yopal (Casanare)	15.000	15.000	15.000	=		Cali, Santa Helena	8.000	9.200	8.500	+	
						Cartagena, Bazarro	11.700	12.000	11.875	-	
Carne de res, cogote						Cúcuta, Cenabastos	11.500	12.000	11.833	=	
Bogotá, D.C., Frigorífico Ble Ltda.	11.300	11.500	11.433	+		Cúcuta, La Nueva Sexta	12.000	13.000	12.333	=	
Bogotá, D.C., Frigorífico Guadalupe	10.800	11.000	10.933	-		Ibagué, Plaza La 21	12.000	13.000	12.350	-	
Bogotá, D.C., Paloquemao	12.000	12.000	12.000	=		Malambo (Atlántico), Carnes y carnes	13.170	13.170	13.170	+	
Bucaramanga, Frigoríficos	14.800	14.950	14.875	=		Manizales, Centro Galerías	9.000	10.000	9.333	=	
Ibagué, Plaza La 21	10.000	12.000	10.750	+		Medellín, Central Mayorista de Antioquia	17.000	18.000	17.250	=	
Manizales, Centro Galerías	10.000	12.000	10.667	=		Medellín, Plaza Minorista "José María Villa"	17.600	17.950	17.738	+	
Montería, Mercado del Sur	11.500	12.000	11.875	=		Montería, Mercado del Sur	12.500	13.200	12.925	=	
Pereira, La 41	12.000	12.000	12.000	=		Palmira (Valle del Cauca)	9.600	10.000	9.900	+	
						Pasto, El Potrerillo	12.000	13.000	12.333	+	
Carne de res, costilla						Pereira, La 41	11.000	12.000	11.667	-	
Barranquilla, Barranquillita	8.000	8.500	8.225	=		Popayán, Plaza de mercado del barrio Bolívar	9.800	10.000	9.933	-	
Bogotá, D.C., Frigorífico Ble Ltda.	11.000	11.500	11.167	++		Tuluá (Valle del Cauca)	9.000	10.500	9.500	=	
Bogotá, D.C., Frigorífico Guadalupe	9.800	10.000	9.933	-							
Bogotá, D.C., Paloquemao	12.000	12.000	12.000	+		Carne de res, lomo de brazo					
Bucaramanga, Frigoríficos	17.200	17.800	17.500	=		Bogotá, D.C., Paloquemao	13.000	14.000	13.667	+	
Buenaventura (Valle del Cauca)	10.000	10.600	10.200	+		Cúcuta, Cenabastos	11.500	12.000	11.833	=	
Cali, Santa Helena	7.200	8.200	7.725	+		Cúcuta, La Nueva Sexta	12.000	14.000	12.667	=	
Cartagena, Bazarro	6.600	6.800	6.725	=		Montería, Mercado del Sur	13.500	14.500	14.000	=	
Cúcuta, Cenabastos	8.500	9.000	8.667	+		Pasto, El Potrerillo	14.000	15.000	14.333	-	
Cúcuta, La Nueva Sexta	9.000	9.500	9.167	=		Pereira, La 41	14.000	16.000	15.000	=	
Ibagué, Plaza La 21	8.000	9.000	8.500	=							
Malambo (Atlántico), Carnes y carnes	9.120	9.120	9.120	+							
Manizales, Centro Galerías	6.000	8.000	6.667	=							

Cuadro 9. Mercados mayoristas. Precios de venta de carnes (continuación)
2019 (13 al 17 de abril)

Productos y mercados	Pesos por kilogramo				Tendencia	Productos y mercados	Pesos por kilogramo				Tendencia
	Mínimo	Máximo	Medio				Mínimo	Máximo	Medio		
Carne de res, lomo de brazo (continuación)						Carne de res, morrillo (continuación)					
Popayán, Plaza de mercado del barrio Bolívar	16.000	16.000	16.000	=		Bucaramanga, Frigoríficos	11.550	12.500	12.025	=	
Sincedejo, Nuevo Mercado	11.000	11.000	11.000	=		Buenaventura (Valle del Cauca)	13.000	13.000	13.000	+	
Valledupar, Mercado Nuevo	15.000	16.000	15.333	=		Cali, Santa Helena	11.700	12.800	12.250	+	
Carne de res, lomo fino						Cúcuta, Cenabastos	12.000	12.000	12.000	+	
Barranquilla, Barranquillita	20.000	22.000	20.750	=		Cúcuta, La Nueva Sexta	12.000	13.000	12.333	=	
Barranquilla, Granabastos	19.800	21.200	20.475	=		Florencia (Caquetá)	12.000	12.000	12.000	=	
Bogotá, D.C., Frigorífico Ble Ltda.	22.000	23.000	22.333	-		Ibagué, Plaza La 21	11.000	12.000	11.500	-	
Bogotá, D.C., Frigorífico Guadalupe	23.000	24.000	23.667	-		Malambo (Atlántico), Carnes y carnes	13.670	13.670	13.670	-	
Bogotá, D.C., Paloquemao	23.000	24.000	23.667	+		Medellín, Central Mayorista de Antioquia	14.200	15.900	14.900	=	
Bucaramanga, Frigoríficos	39.900	41.200	40.550	=		Montería, Mercado del Sur	12.000	12.000	12.000	=	
Buenaventura (Valle del Cauca)	21.000	21.000	21.000	-		Palmira (Valle del Cauca)	13.600	14.000	13.850	-	
Cartagena, Bazurto	20.000	22.000	20.500	=		Pasto, El Potrerillo	12.000	12.000	12.000	=	
Cúcuta, Cenabastos	16.000	17.000	16.333	+		Pereira, La 41	14.000	14.000	14.000	=	
Cúcuta, La Nueva Sexta	17.000	17.000	17.000	+		Popayán, Plaza de mercado del barrio Bolívar	13.000	13.400	13.200	-	
Ibagué, Plaza La 21	18.000	20.000	19.000	=		Tuluá (Valle del Cauca)	13.000	13.200	13.067	=	
Malambo (Atlántico), Carnes y carnes	29.000	29.000	29.000	=		Villavicencio, CAV	10.000	10.000	10.000	-	
Manizales, Centro Galerías	15.000	17.000	16.000	=		Yopal (Casanare)	11.000	11.000	11.000	=	
Medellín, Central Mayorista de Antioquia	35.000	36.000	35.500	=		Carne de res, muchacho					
Medellín, Plaza Minorista "José María Villa"	30.000	39.800	33.100	=		Barranquilla, Barranquillita	14.000	15.000	14.750	=	
Montería, Mercado del Sur	22.000	24.000	23.000	=		Barranquilla, Granabastos	16.800	17.200	16.975	=	
Palmira (Valle del Cauca)	18.000	20.000	19.125	+		Bucaramanga, Frigoríficos	21.300	21.500	21.400	=	
Pasto, El Potrerillo	16.000	16.000	16.000	=		Buenaventura (Valle del Cauca)	16.600	17.000	16.867	+	
Pereira, La 41	19.000	20.000	19.667	=		Cali, Santa Helena	14.800	16.000	15.325	=	
Popayán, Plaza de mercado del barrio Bolívar	20.000	20.000	20.000	=		Cartagena, Bazurto	15.000	15.200	15.050	=	
Sincedejo, Nuevo Mercado	16.000	16.000	16.000	=		Cúcuta, Cenabastos	13.000	13.000	13.000	=	
Tuluá (Valle del Cauca)	27.000	29.000	28.000	=		Cúcuta, La Nueva Sexta	14.000	14.000	14.000	=	
Valledupar, Mercado Nuevo	20.000	22.000	20.667	=		Ibagué, Plaza La 21	14.800	15.900	15.175	=	
Villavicencio, CAV	18.000	19.000	18.250	-		Malambo (Atlántico), Carnes y carnes	17.400	17.400	17.400	=	
Yopal (Casanare)	16.000	16.000	16.000	=		Manizales, Centro Galerías	15.000	15.000	15.000	=	
Carne de res molida, murillo						Medellín, Central Mayorista de Antioquia	18.800	19.100	18.975	=	
Bogotá, D.C., Frigorífico Ble Ltda.	10.000	10.000	10.000	-		Medellín, Plaza Minorista "José María Villa"	18.500	20.790	19.248	+	
Bogotá, D.C., Frigorífico Guadalupe	10.000	10.000	10.000	-		Montería, Mercado del Sur	15.000	15.500	15.125	=	
Bogotá, D.C., Paloquemao	12.000	12.000	12.000	+		Palmira (Valle del Cauca)	16.000	16.500	16.275	+	
Bucaramanga, Frigoríficos	12.400	13.000	12.700	=		Pasto, El Potrerillo	15.000	15.000	15.000	=	
Cúcuta, Cenabastos	11.000	12.500	11.500	+		Pereira, La 41	15.000	16.000	15.667	=	
Cúcuta, La Nueva Sexta	11.000	12.000	11.333	+		Popayán, Plaza de mercado del barrio Bolívar	16.000	16.200	16.067	-	
Florencia (Caquetá)	10.000	10.000	10.000	=		Sincedejo, Nuevo Mercado	15.000	15.000	15.000	=	
Ibagué, Plaza La 21	10.000	11.000	10.625	+		Tuluá (Valle del Cauca)	15.500	16.500	15.900	=	
Neiva, Surabastos	9.400	10.000	9.667	=		Valledupar, Mercado Nuevo	16.000	17.000	16.333	=	
Villavicencio, CAV	10.000	10.000	10.000	-		Villavicencio, CAV	15.000	15.000	15.000	-	
Yopal (Casanare)	10.000	10.000	10.000	=		Yopal (Casanare)	14.000	14.000	14.000	=	
Carne de res, morrillo						Carne de res, murillo					
Bogotá, D.C., Frigorífico Ble Ltda.	11.800	12.000	11.867	=		Bogotá, D.C., Frigorífico Ble Ltda.	10.000	10.000	10.000	-	
Bogotá, D.C., Frigorífico Guadalupe	11.000	11.000	11.000	-		Bogotá, D.C., Frigorífico Guadalupe	10.000	10.000	10.000	-	
Bogotá, D.C., Paloquemao	14.000	14.000	14.000	+		Bogotá, D.C., Paloquemao	12.000	12.000	12.000	+	
						Bucaramanga, Frigoríficos	12.400	13.000	12.700	=	

BOLETÍN SEMANAL PRECIOS MAYORISTAS

Cuadro 9. Mercados mayoristas. Precios de venta de carnes (continuación)
2019 (13 al 17 de abril)

Productos y mercados	Pesos por kilogramo				Tendencia	Productos y mercados	Pesos por kilogramo				Tendencia
	Mínimo	Máximo	Medio				Mínimo	Máximo	Medio		
Carne de res, murillo (continuación)						Carne de res, punta de anca (continuación)					
Cúcuta, Cenabastos	11.000	11.500	11.167	=		Bogotá, D.C., Paloquemao	19.000	20.000	19.333	++	
Cúcuta, La Nueva Sexta	10.000	12.000	11.000	=		Bucaramanga, Frigoríficos	28.450	28.600	28.525	=	
Ibagué, Plaza La 21	10.000	11.000	10.600	+		Buenaventura (Valle del Cauca)	17.400	18.000	17.667	+	
Manizales, Centro Galerías	9.000	12.000	11.000	=		Cali, Santa Helena	18.000	19.700	18.800	+	
Medellín, Central Mayorista de Antioquia	14.300	14.500	14.450	+		Cartagena, Bazarro	15.000	15.200	15.050	=	
Montería, Mercado del Sur	11.000	12.000	11.625	=		Cúcuta, Cenabastos	13.000	14.000	13.667	=	
Neiva, Surabastos	9.000	9.000	9.000	=		Cúcuta, La Nueva Sexta	16.000	17.000	16.667	+	
Villavicencio, CAV	10.000	10.000	10.000	-		Ibagué, Plaza La 21	15.000	17.000	15.750	+	
Yopal (Casanare)	10.000	10.000	10.000	=		Malambo (Atlántico), Carnes y carnes	25.000	25.000	25.000	=	
Carne de res, paletero						Carne de res, sobrebarriga					
Bogotá, D.C., Paloquemao	13.000	14.000	13.667	+		Barranquilla, Barranquillita	13.000	13.200	13.050	=	
Cúcuta, Cenabastos	12.000	12.000	12.000	=		Barranquilla, Granabastos	13.500	14.000	13.825	=	
Cúcuta, La Nueva Sexta	12.000	13.000	12.333	=		Bogotá, D.C., Frigorífico Ble Ltda.	12.500	12.500	12.500	-	
Ibagué, Plaza La 21	12.000	14.000	12.667	+		Bogotá, D.C., Frigorífico Guadalupe	12.500	13.000	12.667	-	
Malambo (Atlántico), Carnes y carnes	11.650	11.650	11.650	=		Bogotá, D.C., Paloquemao	14.000	14.000	14.000	+	
Manizales, Centro Galerías	12.000	13.000	12.333	=		Bucaramanga, Frigoríficos	17.000	17.250	17.125	=	
Medellín, Central Mayorista de Antioquia	18.000	18.000	18.000	=		Buenaventura (Valle del Cauca)	13.400	14.000	13.800	-	
Montería, Mercado del Sur	14.000	14.000	14.000	=		Cali, Santa Helena	12.800	14.000	13.325	=	
Pereira, La 41	14.000	16.000	15.000	=		Cartagena, Bazarro	11.700	12.000	11.875	-	
Sincelejo, Nuevo Mercado	13.000	13.000	13.000	=		Cúcuta, Cenabastos	12.000	13.000	12.333	=	
Valledupar, Mercado Nuevo	13.000	14.000	13.333	-		Cúcuta, La Nueva Sexta	12.000	13.000	12.667	=	
Carne de res, pecho						Carne de res, punta de anca					
Bogotá, D.C., Frigorífico Ble Ltda.	12.000	12.000	12.000	-		Barranquilla, Barranquillita	16.000	17.000	16.500	=	
Bogotá, D.C., Frigorífico Guadalupe	12.500	12.500	12.500	+		Barranquilla, Granabastos	16.500	17.100	16.800	=	
Bogotá, D.C., Paloquemao	13.000	14.000	13.333	-		Bogotá, D.C., Frigorífico Ble Ltda.	17.000	17.500	17.167	=	
Bucaramanga, Frigoríficos	13.660	13.800	13.730	=		Bogotá, D.C., Frigorífico Guadalupe	17.000	18.000	17.333	-	
Buenaventura (Valle del Cauca)	14.000	14.000	14.000	=		Bogotá, D.C., Paloquemao					
Cali, Santa Helena	12.500	14.000	13.425	-		Bucaramanga, Frigoríficos					
Cúcuta, Cenabastos	11.500	12.000	11.833	=		Buenaventura (Valle del Cauca)					
Cúcuta, La Nueva Sexta	12.000	13.000	12.333	=		Cali, Santa Helena					
Ibagué, Plaza La 21	12.000	14.000	12.950	+		Cartagena, Bazarro					
Manizales, Centro Galerías	9.500	12.000	10.833	=		Cúcuta, Cenabastos					
Medellín, Central Mayorista de Antioquia	14.300	14.500	14.450	+		Cúcuta, La Nueva Sexta					
Medellín, Plaza Minorista "José María Villa"	12.800	15.200	13.500	+		Florencia (Caquetá)					
Montería, Mercado del Sur	12.000	12.000	12.000	=		Ibagué, Plaza La 21					
Palmira (Valle del Cauca)	13.600	14.000	13.850	-		Malambo (Atlántico), Carnes y carnes					
Pasto, El Potrerillo	12.000	12.000	12.000	=		Manizales, Centro Galerías					
Pereira, La 41	12.000	13.000	12.667	=		Medellín, Central Mayorista de Antioquia					
Popayán, Plaza de mercado del barrio Bolívar	13.800	14.000	13.933	-		Medellín, Plaza Minorista "José María Villa"					
Tuluá (Valle del Cauca)	13.000	13.500	13.233	=		Montería, Mercado del Sur					
Valledupar, Mercado Nuevo	13.000	14.000	13.333	=		Neiva, Surabastos					
Carne de res, punta de anca						Carne de res, punta de anca					
Barranquilla, Barranquillita	16.000	17.000	16.500	=		Palmira (Valle del Cauca)					
Barranquilla, Granabastos	16.500	17.100	16.800	=		Pasto, El Potrerillo					
Bogotá, D.C., Frigorífico Ble Ltda.	17.000	17.500	17.167	=		Pereira, La 41					
Bogotá, D.C., Frigorífico Guadalupe	17.000	18.000	17.333	-		Popayán, Plaza de mercado del barrio Bolívar					

Cuadro 9. Mercados mayoristas. Precios de venta de carnes (continuación)
2019 (13 al 17 de abril)

Productos y mercados	Pesos por kilogramo				Tendencia	Productos y mercados	Pesos por kilogramo				Tendencia
	Mínimo	Máximo	Medio				Mínimo	Máximo	Medio		
Carne de res, sobrebarriga (continuación)						Pechuga de pollo (continuación)					
Sincelejo, Nuevo Mercado	11.000	11.000	11.000	=		Ibagué, Plaza La 21	7.600	8.000	7.867	+	
Tuluá (Valle del Cauca)	15.000	15.200	15.067	=		Manizales, Centro Galerías	7.800	8.200	7.950	=	
Valledupar, Mercado Nuevo	13.000	14.000	13.333	=		Medellín, Central Mayorista de Antioquia	8.200	8.700	8.525	-	
Villavicencio, CAV	12.000	12.000	12.000	+		Medellín, Plaza Minorista "José María Villa"	7.000	7.300	7.175	+	
Yopal (Casanare)	10.000	10.000	10.000	=		Montería, Mercado del Sur	7.800	8.200	7.975	+	
						Neiva, Surabastos	7.600	7.600	7.600	=	
Menudencias de pollo						Palmira (Valle del Cauca)	8.200	8.400	8.350	-	
Armenia, Mercar	4.000	5.000	4.333	=		Pasto, El Potrerillo	10.000	10.000	10.000	=	
Florencia (Caquetá)	1.800	1.800	1.800	=		Popayán, Plaza de mercado del barrio Bolívar	8.000	8.200	8.067	-	
Ibagué, Plaza La 21	1.200	1.200	1.200	=		Santa Marta (Magdalena)	7.500	7.800	7.667	+	
Montería, Mercado del Sur	1.650	1.800	1.713	+		Sincelejo, Nuevo Mercado	7.600	7.600	7.600	=	
Neiva, Surabastos	1.600	2.000	1.733	=		Tuluá (Valle del Cauca)	9.000	10.000	9.467	=	
Pasto, El Potrerillo	1.000	1.000	1.000	=		Valledupar, Mercado Nuevo	6.600	6.700	6.667	=	
Popayán, Plaza de mercado del barrio Bolívar	1.200	1.200	1.200	=		Villavicencio, CAV	7.900	8.000	7.975	+	
Villavicencio, CAV	1.400	1.400	1.400	+							
						Pierna perril con rabadilla					
Muslos de pollo con rabadilla						Arauca (Arauca)	4.200	4.300	4.267	+	
Medellín, Plaza Minorista "José María Villa"	4.800	5.200	5.000	-		Armenia, Mercar	5.800	6.400	6.067	=	
						Barranquilla, Barranquillita	3.600	4.000	3.800	=	
Muslos de pollo sin rabadilla						Barranquilla, Granabastos	3.800	3.900	3.850	=	
Arauca (Arauca)	5.600	5.600	5.600	+		Bogotá, D.C., Plaza Las Flores	5.200	5.300	5.233	+	
Bogotá, D.C., Corabastos	6.500	7.000	6.767	+		Bucaramanga, Frigoríficos	5.300	5.532	5.377	=	
Bogotá, D.C., Frigorífico Ble Ltda.	6.800	7.000	6.933	-		Buenaventura (Valle del Cauca)	4.600	5.000	4.867	=	
Bogotá, D.C., Frigorífico Guadalupe	6.200	6.300	6.233	-		Cali, Galería Alameda	4.800	5.000	4.867	+	
Bogotá, D.C., Paloquemao	6.600	7.600	7.067	-		Cali, Santa Helena	4.400	4.800	4.625	=	
Bogotá, D.C., Plaza Las Flores	5.200	5.400	5.300	+		Cartagena, Bazurto	4.200	4.500	4.400	+	
Bucaramanga, Frigoríficos	7.400	8.050	7.817	=		Cúcuta, Cenabastos	3.800	4.100	3.973	=	
Medellín, Central Mayorista de Antioquia	8.000	8.500	8.250	=		Florencia (Caquetá)	5.200	5.280	5.240	=	
						Ibagué, Plaza La 21	5.400	5.600	5.550	-	
Pechuga de pollo						Medellín, Central Mayorista de Antioquia	4.900	5.900	5.300	=	
Arauca (Arauca)	6.500	6.600	6.567	=		Medellín, Plaza Minorista "José María Villa"	4.200	4.400	4.300	+	
Armenia, Mercar	8.400	9.600	9.000	=		Montería, Mercado del Sur	3.800	4.100	3.950	+	
Barranquilla, Barranquillita	6.800	7.200	7.000	=		Neiva, Surabastos	5.000	5.400	5.267	+	
Barranquilla, Granabastos	7.000	7.100	7.050	=		Palmira (Valle del Cauca)	4.800	5.200	5.050	=	
Bogotá, D.C., Corabastos	7.600	8.000	7.800	-		Pasto, El Potrerillo	6.000	6.000	6.000	=	
Bogotá, D.C., Frigorífico Ble Ltda.	8.700	9.000	8.800	+		Santa Marta (Magdalena)	3.800	4.100	3.967	+	
Bogotá, D.C., Frigorífico Guadalupe	7.400	7.500	7.433	-		Sincelejo, Nuevo Mercado	4.200	4.200	4.200	=	
Bogotá, D.C., Paloquemao	8.600	9.400	9.000	-		Tuluá (Valle del Cauca)	5.300	5.600	5.500	=	
Bogotá, D.C., Plaza Las Flores	7.800	8.000	7.933	+		Valledupar, Mercado Nuevo	3.500	3.700	3.567	+	
Bucaramanga, Frigoríficos	8.900	9.200	9.033	=		Villavicencio, CAV	5.600	6.000	5.725	+	
Buenaventura (Valle del Cauca)	7.500	8.000	7.833	-							
Cali, Galería Alameda	7.400	7.700	7.533	=		Pierna perril sin rabadilla					
Cali, Santa Helena	7.400	7.600	7.525	=		Bogotá, D.C., Corabastos	6.800	7.000	6.933	+	
Cartagena, Bazurto	7.500	7.600	7.575	+		Bogotá, D.C., Frigorífico Ble Ltda.	7.000	7.200	7.133	-	
Cúcuta, Cenabastos	6.900	7.200	7.057	=		Bogotá, D.C., Frigorífico Guadalupe	6.000	6.300	6.167	-	
Florencia (Caquetá)	7.780	7.800	7.790	=		Bogotá, D.C., Paloquemao	7.200	7.600	7.333	+	
						Bogotá, D.C., Plaza Las Flores	6.000	6.000	6.000	+	
						Bucaramanga, Frigoríficos	6.900	7.268	7.123	=	

BOLETÍN SEMANAL PRECIOS MAYORISTAS

Cuadro 9. Mercados mayoristas. Precios de venta de carnes (conclusión)
2019 (13 al 17 de abril)

Productos y mercados	Pesos por kilogramo			
	Mínimo	Máximo	Medio	Tendencia
Piernas de pollo				
Armenia, Mercar	7.000	7.800	7.267	=
Bogotá, D.C., Corabastos	6.600	7.000	6.867	-
Bogotá, D.C., Frigorífico Ble Ltda.	8.200	8.600	8.367	-
Bogotá, D.C., Frigorífico Guadalupe	6.000	6.300	6.100	-
Bogotá, D.C., Paloquemao	7.600	8.000	7.733	-
Bogotá, D.C., Plaza Las Flores	6.400	6.500	6.433	+
Bucaramanga, Frigoríficos	7.900	8.200	8.083	=
Cali, Santa Helena	5.000	5.200	5.125	=
Cartagena, Bazurto	7.300	7.500	7.425	=
Cúcuta, Cenabastos	5.500	5.860	5.680	+
Manizales, Centro Galerías	5.000	6.000	5.500	=
Medellín, Central Mayorista de Antioquia	7.400	7.900	7.575	=
Medellín, Plaza Minorista "José María Villa"	4.500	5.000	4.750	+
Palmira (Valle del Cauca)	6.400	6.600	6.500	-
Popayán, Plaza de mercado del barrio Bolívar	5.600	5.600	5.600	-
Tuluá (Valle del Cauca)	6.800	7.000	6.933	=
Valledupar, Mercado Nuevo	5.400	5.600	5.500	=
Pollo entero congelado sin vísceras				
Arauca (Arauca)	6.400	6.500	6.433	+
Barranquilla, Barranquillita	4.600	5.000	4.850	=
Barranquilla, Granabastos	4.400	4.500	4.450	=
Bucaramanga, Frigoríficos	6.600	6.800	6.700	=
Cali, Galería Alameda	5.800	6.000	5.867	=
Cali, Santa Helena	5.600	5.800	5.725	-
Cartagena, Bazurto	4.500	4.700	4.625	+
Medellín, Central Mayorista de Antioquia	6.700	7.100	6.850	=
Montería, Mercado del Sur	4.900	5.100	5.000	+
TENDENCIAS				
---	-		+	
Variación mayor al -20 %	Variación entre 0 % y -10 %		Variación entre 0 % y 10 %	
--	=		+++	
Variación entre -10 % y -20 %	Variación igual a 0 %		Variación mayor al 20 %	
			n. d.	
			No determinado	

Cuadro 10. Mercados mayoristas. Precios de venta de pescados 2019 (13 al 17 de abril)

Productos y mercados	Pesos por kilogramo			
	Mínimo	Máximo	Medio	Tendencia
Almejas con concha				
Cali, Galería Alameda	8.000	8.800	8.400	=
Cali, Santa Helena	8.000	8.200	8.133	-
Medellín, Central Mayorista de Antioquia	7.500	7.900	7.767	=
Almejas sin concha				
Cali, Galería Alameda	14.500	17.000	15.500	+
Cali, Santa Helena	14.400	16.700	15.533	=
Medellín, Central Mayorista de Antioquia	17.000	18.000	17.333	=
Palmira (Valle del Cauca)	14.000	16.000	15.250	+
Bagre rayado en postas congelado				
Armenia, Mercar	24.000	25.000	24.500	=
Bogotá, D.C., Paloquemao	19.000	20.000	19.667	+
Manizales, Centro Galerías	22.000	24.000	23.000	=
Medellín, Central Mayorista de Antioquia	20.000	21.000	20.667	=
Tunja, Complejo de Servicios del Sur	20.000	20.000	20.000	+
Villavicencio, CAV	18.000	18.000	18.000	=
Bagre rayado entero congelado				
Bogotá, D.C., Plaza Las Flores	12.800	12.800	12.800	-
Cali, Galería Alameda	18.700	21.000	19.900	+
Medellín, Central Mayorista de Antioquia	18.000	19.000	18.333	=
Palmira (Valle del Cauca)	16.000	18.000	16.875	-
Pereira, Mercasa	22.000	24.000	22.667	=
Popayán, Plaza de mercado del barrio Bolívar	17.000	18.000	17.333	-
Santa Marta (Magdalena)	14.000	16.000	15.000	=
Bagre rayado entero fresco				
Arauca (Arauca)	12.000	12.000	12.000	+
Bogotá, D.C., Plaza Las Flores	12.400	12.480	12.427	-
Bucaramanga, Centroabastos	13.600	16.000	14.600	+
Cúcuta, La Nueva Sexta	13.000	14.000	13.167	+
Florencia (Caquetá)	15.000	16.000	15.500	=
Ibagué, Plaza La 21	14.400	15.200	14.933	+
Montería, Mercado del Sur	14.000	14.000	14.000	=
Neiva, Surabastos	12.000	14.000	13.000	n.d.
Valledupar, Mercado Nuevo	18.000	20.000	18.667	+++
Villavicencio, CAV	14.000	16.000	14.750	=
Basa, filete congelado importado				
Bogotá, D.C., Corabastos	10.000	10.400	10.150	-
Bogotá, D.C., Plaza Las Flores	10.000	10.000	10.000	+
Bucaramanga, Centroabastos	8.000	8.000	8.000	=
Cali, Galería Alameda	11.500	13.400	12.467	+
Cali, Santa Helena	10.700	12.500	11.533	+
Cúcuta, La Nueva Sexta	8.500	8.500	8.500	=
Medellín, Central Mayorista de Antioquia	11.500	12.500	11.833	=
Palmira (Valle del Cauca)	10.000	12.000	11.250	+

Productos y mercados	Pesos por kilogramo			
	Mínimo	Máximo	Medio	Tendencia
Blanquillo entero fresco				
Bogotá, D.C., Plaza Las Flores	10.400	10.400	10.400	n.d.
Bucaramanga, Centroabastos	11.200	12.000	11.600	+++
Montería, Mercado del Sur	12.000	12.000	12.000	++
Valledupar, Mercado Nuevo	17.000	20.000	18.333	+++
Bocachico criollo fresco				
Arauca (Arauca)	10.000	10.000	10.000	+
Bogotá, D.C., Plaza Las Flores	12.000	12.000	12.000	n.d.
Cúcuta, La Nueva Sexta	9.000	11.000	10.000	+
Montería, Mercado del Sur	15.500	16.000	15.875	+
Neiva, Surabastos	18.000	20.000	19.000	+++
Santa Marta (Magdalena)	10.000	12.000	10.667	=
Valledupar, Mercado Nuevo	20.000	20.000	20.000	++
Villavicencio, CAV	12.000	14.000	12.500	+
Bocachico importado congelado				
Armenia, Mercar	9.000	10.000	9.500	=
Barranquilla, Barranquillita	8.200	8.500	8.333	+
Bogotá, D.C., Plaza Las Flores	7.080	7.120	7.107	+
Cali, Galería Alameda	8.800	10.000	9.400	=
Cali, Santa Helena	8.000	8.500	8.300	-
Cartagena, Bazurto	8.500	8.800	8.725	+
Cúcuta, La Nueva Sexta	7.500	8.000	7.875	+
Manizales, Centro Galerías	7.000	7.000	7.000	=
Medellín, Central Mayorista de Antioquia	8.500	9.000	8.833	=
Montería, Mercado del Sur	8.000	8.200	8.075	+
Palmira (Valle del Cauca)	9.000	10.000	9.500	+++
Pereira, Mercasa	7.000	7.700	7.233	=
Popayán, Plaza de mercado del barrio Bolívar	8.800	8.900	8.833	-
Santa Marta (Magdalena)	8.000	9.000	8.500	n.d.
Sincedejo, Nuevo Mercado	7.000	7.250	7.083	=
Tuluá (Valle del Cauca)	9.000	10.000	9.500	=
Valledupar, Mercado Nuevo	7.750	8.000	7.875	-
Cachama de cultivo fresca				
Arauca (Arauca)	10.000	10.000	10.000	=
Bogotá, D.C., Plaza Las Flores	6.400	6.400	6.400	+
Bucaramanga, Centroabastos	7.200	7.200	7.200	=
Cúcuta, La Nueva Sexta	7.000	7.500	7.250	=
Ibagué, Plaza La 21	6.000	6.400	6.267	-
Montería, Mercado del Sur	6.000	6.000	6.000	=
Neiva, Surabastos	6.000	7.000	6.667	-
Villavicencio, CAV	6.600	7.000	6.900	-
Yopal (Casanare)	6.500	7.000	6.750	=
Calamar anillos				
Bogotá, D.C., Corabastos	22.000	23.000	22.500	-
Bogotá, D.C., Paloquemao	26.000	27.000	26.333	-

BOLETÍN SEMANAL PRECIOS MAYORISTAS

Cuadro 10. Mercados mayoristas. Precios de venta de pescados (continuación)
2019 (13 al 17 de abril)

Productos y mercados	Pesos por kilogramo				Tendencia	Productos y mercados	Pesos por kilogramo				Tendencia
	Mínimo	Máximo	Medio				Mínimo	Máximo	Medio		
Calamar anillos (continuación)						Merluza, filete importado					
Cali, Galería Alameda	19.000	21.600	20.200	=		Armenia, Mercar	13.600	14.000	13.800	=	
Cali, Santa Helena	19.500	23.000	21.167	+		Cali, Galería Alameda	13.000	14.500	13.833	=	
Medellín, Central Mayorista de Antioquia	24.500	24.500	24.500	=		Cali, Santa Helena	12.800	14.000	13.333	=	
Tuluá (Valle del Cauca)	16.000	17.000	16.500	=		Medellín, Central Mayorista de Antioquia	10.500	12.000	11.167	=	
Calamar blanco entero						Palmira (Valle del Cauca)	11.000	13.000	11.750	=	
Bogotá, D.C., Corabastos	12.000	13.000	12.600	-		Merluza, filete nacional					
Cali, Galería Alameda	13.400	15.000	14.200	=		Bogotá, D.C., Corabastos	32.000	33.200	32.400	n.d.	
Cali, Santa Helena	13.000	14.200	13.567	-		Bogotá, D.C., Paloquemao	34.000	36.000	35.200	+	
Palmira (Valle del Cauca)	13.000	14.000	13.750	+		Cali, Galería Alameda	30.000	34.000	32.000	=	
Tuluá (Valle del Cauca)	13.000	14.000	13.500	=		Mojarra lora entera congelada					
Calamar morado entero						Armenia, Mercar	12.000	12.600	12.300	=	
Cali, Santa Helena	14.500	16.400	15.300	-		Barranquilla, Barranquillita	8.000	8.200	8.067	+	
Tuluá (Valle del Cauca)	17.000	17.500	17.250	=		Cartagena, Bazurto	8.700	8.800	8.775	+	
Camarón tigre precocido seco						Mojarra lora entera fresca					
Cali, Galería Alameda	28.000	33.000	30.000	+		Barranquilla, Barranquillita	8.000	8.500	8.375	+	
Cali, Santa Helena	27.600	32.000	29.533	+		Cartagena, Bazurto	9.200	9.500	9.325	+	
Medellín, Central Mayorista de Antioquia	35.000	37.000	36.333	=		Montería, Mercado del Sur	7.000	7.400	7.250	-	
Popayán, Plaza de mercado del barrio Bolívar	31.000	32.000	31.667	-		Valledupar, Mercado Nuevo	10.000	10.000	10.000	++	
Tuluá (Valle del Cauca)	30.000	30.000	30.000	=		Nicuro fresco					
Camarón tití precocido seco						Bogotá, D.C., Plaza Las Flores	8.000	8.000	8.000	n.d.	
Armenia, Mercar	18.000	19.000	18.500	=		Tunja, Complejo de Servicios del Sur	8.500	9.000	8.833	+	
Bogotá, D.C., Corabastos	27.000	28.000	27.375	+		Villavicencio, CAV	12.000	14.000	12.500	+	
Bogotá, D.C., Paloquemao	32.250	33.000	32.583	+		Palmitos de mar					
Pereira, Mercasa	14.500	14.500	14.500	=		Bogotá, D.C., Corabastos	10.800	11.500	11.075	-	
Popayán, Plaza de mercado del barrio Bolívar	17.000	18.000	17.667	-		Bogotá, D.C., Paloquemao	10.800	11.000	10.933	+	
Santa Marta (Magdalena)	22.000	24.000	22.667	++		Medellín, Central Mayorista de Antioquia	11.500	13.000	12.333	=	
Cazuela de mariscos (paquete)						Pargo rojo entero congelado					
Bogotá, D.C., Corabastos	11.000	12.000	11.520	+		Armenia, Mercar	26.000	27.000	26.500	=	
Bogotá, D.C., Paloquemao	15.000	16.000	15.533	+		Bogotá, D.C., Corabastos	26.000	27.000	26.667	-	
Corvina, filete congelado nacional						Cali, Galería Alameda	18.000	20.000	18.833	=	
Buenaventura (Valle del Cauca)	32.000	36.000	34.000	+		Cali, Santa Helena	15.600	18.000	16.800	+	
Cali, Galería Alameda	30.000	35.000	32.667	=		Medellín, Central Mayorista de Antioquia	26.000	28.000	26.667	=	
Cali, Santa Helena	28.400	32.500	30.633	+		Palmira (Valle del Cauca)	16.000	18.000	17.000	+	
Langostino U12						Tuluá (Valle del Cauca)	19.800	20.000	19.900	=	
Medellín, Central Mayorista de Antioquia	96.000	98.000	96.667	=		Pargo rojo entero fresco					
Langostino 16-20						Cartagena, Bazurto	24.000	27.000	25.250	++	
Buenaventura (Valle del Cauca)	45.000	50.000	47.000	+		Santa Marta (Magdalena)	24.000	26.000	24.667	=	
Medellín, Central Mayorista de Antioquia	72.000	75.000	74.000	=		Pargo rojo platero					
						Buenaventura (Valle del Cauca)	22.000	24.000	22.667	+	
						Cartagena, Bazurto	22.000	25.000	23.750	++	

Cuadro 10. Mercados mayoristas. Precios de venta de pescados (continuación)
2019 (13 al 17 de abril)

Productos y mercados	Pesos por kilogramo				Tendencia	Productos y mercados	Pesos por kilogramo				Tendencia
	Mínimo	Máximo	Medio	Precios			Mínimo	Máximo	Medio	Precios	
Pargo rojo platero (continuación)						Sierra entera congelada (continuación)					
Popayán, Plaza de mercado del barrio Bolívar	17.000	18.000	17.333		-	Cali, Galería Alameda	15.000	18.000	16.500		+
Santa Marta (Magdalena)	26.000	26.000	26.000		=	Cali, Santa Helena	13.000	14.500	13.767		-
Pescado cabezas						Medellín, Central Mayorista de Antioquia	15.000	17.000	16.000		+
Armenia, Mercar	3.800	4.000	3.900		=	Palmira (Valle del Cauca)	14.000	15.500	14.625		+
Bogotá, D.C., Paloquemao	6.000	6.000	6.000		=	Santa Marta (Magdalena)	24.000	26.000	24.667		=
Cali, Galería Alameda	4.500	5.000	4.833		=	Tilapia, filete congelado					
Cali, Santa Helena	4.500	5.000	4.833		=	Bogotá, D.C., Corabastos	14.000	14.000	14.000		=
Palmira (Valle del Cauca)	6.000	7.000	6.500		=	Cali, Galería Alameda	15.000	17.000	16.133		=
Pereira, Mercasa	3.000	3.500	3.333		=	Cali, Santa Helena	13.800	15.500	14.767		+
Popayán, Plaza de mercado del barrio Bolívar	4.200	4.500	4.400		-	Medellín, Central Mayorista de Antioquia	15.000	16.000	15.333		=
Róbalo, filete congelado						Palmira (Valle del Cauca)	14.000	16.000	14.750		+
Medellín, Central Mayorista de Antioquia	36.000	40.000	38.000		=	Popayán, Plaza de mercado del barrio Bolívar	14.000	15.000	14.667		-
Salmón, filete congelado						Tuluá (Valle del Cauca)	14.000	14.800	14.400		=
Armenia, Mercar	38.000	40.000	39.000		=	Tilapia, lomitos					
Bogotá, D.C., Corabastos	35.000	36.000	35.500		+	Medellín, Central Mayorista de Antioquia	7.500	8.000	7.667		=
Bogotá, D.C., Paloquemao	37.600	39.800	38.467		+	Tilapia roja entera congelada					
Cali, Galería Alameda	36.000	42.000	38.833		+	Barranquilla, Barranquillita	10.000	11.000	10.750		=
Cali, Santa Helena	34.000	36.500	35.500		=	Cali, Galería Alameda	12.000	13.000	12.667		=
Medellín, Central Mayorista de Antioquia	36.000	38.000	37.000		=	Cali, Santa Helena	10.800	11.800	11.200		+
Palmira (Valle del Cauca)	35.500	37.000	36.125		+	Cartagena, Bazurto	9.800	10.000	9.850		+
Popayán, Plaza de mercado del barrio Bolívar	36.000	37.000	36.333		-	Medellín, Central Mayorista de Antioquia	12.000	14.000	13.000		=
Sierra entera congelada						Palmira (Valle del Cauca)	11.000	12.000	11.500		++
Armenia, Mercar	16.000	17.000	16.500		=	Pasto, El Potrerillo	12.000	14.000	13.000		++
Bogotá, D.C., Corabastos	12.000	13.200	12.750		-	Pereira, Mercasa	13.000	14.000	13.333		=
Bogotá, D.C., Paloquemao	15.000	16.000	15.533		+	Popayán, Plaza de mercado del barrio Bolívar	11.000	12.000	11.333		-
Bogotá, D.C., Plaza Las Flores	13.000	13.500	13.167		n.d.	Santa Marta (Magdalena)	11.000	12.000	11.667		+
Buenaventura (Valle del Cauca)	12.000	14.000	13.000		++	Tuluá (Valle del Cauca)	11.000	12.000	11.500		=

Cuadro 10. Mercados mayoristas. Precios de venta de pescados (conclusión)
2019 (13 al 17 de abril)

Productos y mercados	Pesos por kilogramo				Tendencia	Productos y mercados	Pesos por kilogramo				Tendencia
	Mínimo	Máximo	Medio	Precios			Mínimo	Máximo	Medio	Precios	
Tilapia roja entera fresca						Toyo blanco, filete congelado (continuación)					
Barranquilla, Barranquillita	12.000	12.000	12.000		+++	Popayán, Plaza de mercado del barrio Bolívar	11.000	12.000	11.333		+
Bogotá, D.C., Plaza Las Flores	9.600	9.600	9.600		++	Tuluá (Valle del Cauca)	14.000	15.000	14.500		=
Bucaramanga, Centroabastos	8.800	9.600	9.200		+	Trucha en corte mariposa					
Cartagena, Bazurto	10.000	11.000	10.625		+	Armenia, Mercar	14.000	15.000	14.500		=
Cúcuta, La Nueva Sexta	8.500	10.000	9.083		+	Bogotá, D.C., Corabastos	13.000	13.000	13.000		=
Florencia (Caquetá)	8.000	8.000	8.000		=	Bogotá, D.C., Paloquemao	15.000	16.000	15.333		++
Ibagué, Plaza La 21	8.000	8.800	8.400		+	Bogotá, D.C., Plaza Las Flores	12.000	12.500	12.333		+
Montería, Mercado del Sur	8.000	8.500	8.350		-	Cali, Galería Alameda	14.500	16.500	15.333		-
Neiva, Surabastos	8.000	9.000	8.250		-	Cali, Santa Helena	13.500	15.000	14.333		-
Tunja, Complejo de Servicios del Sur	11.000	12.000	11.667		++	Manizales, Centro Galerías	14.000	17.000	15.000		=
Valledupar, Mercado Nuevo	10.000	12.000	11.000		++	Medellín, Central Mayorista de Antioquia	15.500	17.000	16.167		=
Villavicencio, CAV	9.000	9.500	9.225		+	Palmira (Valle del Cauca)	13.500	15.000	14.125		+
Yopal (Casanare)	9.000	9.000	9.000		+	Pereira, Mercasa	13.500	14.500	14.000		=
Toyo blanco, filete congelado						Popayán, Plaza de mercado del barrio Bolívar	15.800	16.000	15.867		+
Bogotá, D.C., Corabastos	15.000	16.000	15.667		n.d.	Trucha entera fresca					
Bogotá, D.C., Paloquemao	17.600	18.000	17.867		++	Pasto, El Potrerillo	13.500	14.000	13.750		++
Cali, Santa Helena	11.300	12.400	11.700		-						
Palmira (Valle del Cauca)	13.000	14.000	13.500		+						

TENDENCIAS

---	-	+	+++
Variación mayor al -20 %	Variación entre 0 % y -10 %	Variación entre 0 % y 10 %	Variación mayor al 20 %
--	=	++	n. d.
Variación entre -10 % y -20 %	Variación igual a 0 %	Variación entre 10 % y 20 %	No determinado

Cuadro 11. Mercados mayoristas. Precios de venta de productos procesados 2019 (13 al 17 de abril)

Productos y mercados	Pesos por kilogramo				Tendencia	Productos y mercados	Pesos por kilogramo				Tendencia
	Mínimo	Máximo	Medio				Mínimo	Máximo	Medio		
Aceite girasol						Avena en hojuelas					
Barranquilla, Barranquillita	8.525	8.883	8.748		+	Armenia, Mercar	7.250	7.650	7.467		=
Barranquilla, Granabastos	8.417	8.625	8.506		=	Barranquilla, Barranquillita	7.083	7.354	7.237		+
Cartagena, Bazurto	6.944	7.222	7.037		=	Barranquilla, Granabastos	7.292	7.542	7.438		=
Montería, Mercado del Sur	6.500	6.833	6.675		=	Bogotá, D.C., Corabastos	7.417	7.500	7.463		-
Santa Marta (Magdalena)	7.778	8.333	8.056		=	Bogotá, D.C., Paloquemao	7.500	7.667	7.556		+
Sincelejo, Nuevo Mercado	6.125	6.417	6.288		+	Bogotá, D.C., Plaza España	7.500	7.667	7.556		+
Valledupar, Mercado Nuevo	8.333	8.750	8.583		=	Bucaramanga, Centroabastos	6.833	7.167	7.000		=
						Bucaramanga, Mercados del centro	6.967	7.000	6.989		=
Aceite vegetal mezcla						Cali, La Floresta	7.250	7.500	7.417		=
Armenia, Mercar	5.517	5.650	5.583		=	Cali, Santa Helena	7.250	7.500	7.333		=
Barranquilla, Barranquillita	4.833	5.100	4.982		=	Cali, Siloé	7.292	7.500	7.396		=
Barranquilla, Granabastos	4.750	4.842	4.804		=	Cartagena, Bazurto	6.771	7.083	6.901		=
Bogotá, D.C., Corabastos	4.583	4.750	4.688		+	Cartago (Valle del Cauca)	7.292	7.396	7.354		=
Bogotá, D.C., Paloquemao	4.750	4.833	4.783		+	Cúcuta, Cenabastos	6.833	7.167	7.000		=
Bogotá, D.C., Plaza España	4.583	4.667	4.639		+	Cúcuta, La Nueva Sexta	6.833	7.167	7.000		=
Bucaramanga, Centroabastos	4.472	5.139	4.767		=	Ibagué, Plaza La 21	7.300	7.667	7.525		-
Bucaramanga, Mercados del centro	4.620	5.343	5.025		=	Neiva, Surabastos	7.500	7.583	7.528		-
Buenaventura (Valle del Cauca)	5.042	5.563	5.312		+	Palmira (Valle del Cauca)	7.250	7.792	7.573		+
Cali, La Floresta	5.600	6.500	6.067		-	Pamplona (Norte de Santander)	6.500	6.667	6.556		-
Cali, Santa Helena	5.500	6.000	5.764		+	Popayán, Plaza de mercado del barrio Bolívar	6.083	6.333	6.222		+
Cali, Siloé	5.667	6.200	5.942		-	Santa Marta (Magdalena)	6.667	7.500	7.135		=
Cartagena, Bazurto	4.500	4.750	4.604		-	Sincelejo, Nuevo Mercado	6.875	7.208	7.021		-
Cartago (Valle del Cauca)	4.750	5.500	5.135		=	Tuluá (Valle del Cauca)	7.083	7.552	7.295		=
Cúcuta, Cenabastos	4.259	4.444	4.306		=	Valledupar, Mercado Nuevo	5.250	5.333	5.306		=
Cúcuta, La Nueva Sexta	3.958	4.167	4.097		=	Villavicencio, CAV	7.167	7.396	7.281		+
Florencia (Cauquetá)	4.000	4.250	4.083		=						
Ibagué, Plaza La 21	4.383	4.792	4.529		+	Avena molida					
Medellín, Central Mayorista de Antioquia	4.500	4.600	4.575		=	Bogotá, D.C., Corabastos	7.417	7.500	7.463		-
Montería, Mercado del Sur	4.000	4.167	4.083		=	Bogotá, D.C., Paloquemao	7.500	7.667	7.556		+
Palmira (Valle del Cauca)	4.833	6.000	5.401		+	Bogotá, D.C., Plaza España	7.500	7.667	7.556		+
Pamplona (Norte de Santander)	4.074	4.074	4.074		=	Cali, La Floresta	7.500	7.750	7.583		=
Pasto, El Potrerillo	3.750	4.000	3.854		=	Cali, Santa Helena	7.500	7.708	7.569		=
Popayán, Plaza de mercado del barrio Bolívar	3.917	4.067	4.007		=	Cali, Siloé	7.250	7.500	7.375		=
Santa Marta (Magdalena)	5.208	5.500	5.344		+	Ibagué, Plaza La 21	7.300	7.667	7.492		-
Sincelejo, Nuevo Mercado	4.025	4.083	4.054		=	Neiva, Surabastos	7.500	7.583	7.528		-
Tuluá (Valle del Cauca)	5.267	5.875	5.508		=	Palmira (Valle del Cauca)	7.250	7.792	7.573		+
Valledupar, Mercado Nuevo	4.583	4.583	4.583		=	Popayán, Plaza de mercado del barrio Bolívar	6.167	6.417	6.322		+
Villavicencio, CAV	4.417	6.208	5.245		+	Tuluá (Valle del Cauca)	7.083	7.552	7.295		=
						Villavicencio, CAV	7.167	7.396	7.281		+
Arveja enlatada						Azúcar morena					
Barranquilla, Barranquillita	5.903	6.129	6.011		-	Bogotá, D.C., Corabastos	2.280	2.320	2.290		+
Medellín, Central Mayorista de Antioquia	6.681	6.753	6.715		+	Bogotá, D.C., Plaza España	2.280	2.320	2.307		+
Medellín, Plaza Minorista "José María Villa"	9.167	9.514	9.306		=	Cali, La Floresta	2.160	2.240	2.213		+
Santa Marta (Magdalena)	5.806	6.452	6.129		=	Cali, Santa Helena	2.080	2.200	2.160		+
Valledupar, Mercado Nuevo	8.000	8.333	8.222		=	Cali, Siloé	2.160	2.240	2.200		=

Cuadro 11. Mercados mayoristas. Precios de venta de productos procesados (continuación)
2019 (13 al 17 de abril)

Productos y mercados	Pesos por kilogramo				Tendencia	Productos y mercados	Pesos por kilogramo				Tendencia
	Mínimo	Máximo	Medio				Mínimo	Máximo	Medio		
Azúcar morena (continuación)						Azúcar sulfitada (continuación)					
Cartago (Valle del Cauca)	2.240	2.344	2.291	=		Tuluá (Valle del Cauca)	2.000	2.060	2.040	=	
Ibagué, Plaza La 21	2.096	2.192	2.151	+		Valledupar, Mercado Nuevo	2.200	2.240	2.213	-	
Medellín, Central Mayorista de Antioquia	2.080	2.080	2.080	=		Villavicencio, CAV	2.400	2.510	2.455	+	
Medellín, Plaza Minorista "José María Villa"	2.640	2.720	2.680	+		Bocadillo veleño					
Pamplona (Norte de Santander)	2.480	2.600	2.533	+		Bogotá, D.C., Corabastos	236	250	247	+	
Pasto, El Potrerillo	2.400	2.600	2.500	+		Bogotá, D.C., Paloquemao	250	264	259	+	
Tuluá (Valle del Cauca)	2.168	2.280	2.220	=		Villavicencio, CAV	222	222	222	=	
Azúcar refinada						Café instantáneo					
Barranquilla, Barranquillita	2.312	2.364	2.336	+		Barranquilla, Barranquillita	75.294	77.941	76.343	-	
Barranquilla, Granabastos	2.120	2.200	2.158	=		Barranquilla, Granabastos	75.980	76.716	76.397	=	
Bogotá, D.C., Plaza Las Flores	2.400	2.400	2.400	++		Bogotá, D.C., Corabastos	76.471	76.961	76.593	-	
Bucaramanga, Centroabastos	2.400	2.560	2.453	+		Bogotá, D.C., Plaza España	72.549	75.490	73.856	+	
Bucaramanga, Mercados del centro	2.480	2.640	2.587	+		Buenaventura (Valle del Cauca)	82.680	87.484	85.044	=	
Cartagena, Bazurto	2.400	2.720	2.560	=		Cali, La Floresta	91.667	96.000	93.667	+	
Cúcuta, Cenabastos	2.400	2.400	2.400	=		Cali, Santa Helena	88.889	90.588	89.630	+	
Ibagué, Plaza La 21	2.100	2.192	2.152	+		Cali, Siloé	90.000	93.333	91.667	=	
Medellín, Central Mayorista de Antioquia	2.060	2.080	2.075	=		Cartagena, Bazurto	72.549	74.510	73.529	=	
Montería, Mercado del Sur	2.180	2.240	2.205	+		Cartago (Valle del Cauca)	70.833	75.000	72.542	=	
Neiva, Surabastos	2.260	2.360	2.307	++		Cúcuta, Cenabastos	75.000	76.225	75.817	+	
Pamplona (Norte de Santander)	2.000	2.040	2.013	=		Florencia (Cauquetá)	72.549	73.529	73.039	=	
Pasto, El Potrerillo	1.880	1.920	1.900	=		Medellín, Central Mayorista de Antioquia	81.438	82.941	82.173	=	
Santa Marta (Magdalena)	2.400	2.400	2.400	=		Medellín, Plaza Minorista "José María Villa"	85.621	88.235	86.928	-	
Sincelejo, Nuevo Mercado	2.288	2.400	2.344	=		Neiva, Surabastos	68.627	70.784	70.000	+	
Valledupar, Mercado Nuevo	2.320	2.480	2.400	=		Palmira (Valle del Cauca)	85.294	88.235	87.059	+	
Villavicencio, CAV	2.480	2.760	2.610	-		Pamplona (Norte de Santander)	68.627	68.627	68.627	=	
Azúcar sulfitada						Pasto, El Potrerillo	82.353	83.660	83.007	=	
Armenia, Mercar	2.120	2.200	2.160	=		Popayán, Plaza de mercado del barrio Bolívar	83.660	84.967	84.314	-	
Barranquilla, Barranquillita	2.080	2.140	2.111	+		Santa Marta (Magdalena)	76.471	79.412	78.186	+	
Barranquilla, Granabastos	2.160	2.188	2.175	+		Sincelejo, Nuevo Mercado	75.392	76.373	75.686	=	
Bogotá, D.C., Corabastos	2.260	2.280	2.265	+		Tuluá (Valle del Cauca)	84.967	89.281	87.190	=	
Bogotá, D.C., Paloquemao	2.400	2.560	2.507	+		Valledupar, Mercado Nuevo	67.647	67.647	67.647	=	
Bogotá, D.C., Plaza España	2.100	2.140	2.127	+		Café molido					
Bucaramanga, Centroabastos	2.280	2.300	2.293	++		Armenia, Mercar	16.400	17.140	16.647	=	
Bucaramanga, Mercados del centro	2.360	2.400	2.387	+		Barranquilla, Barranquillita	16.400	16.500	16.438	+	
Buenaventura (Valle del Cauca)	2.200	2.300	2.267	++		Barranquilla, Granabastos	16.208	16.392	16.296	=	
Cali, La Floresta	1.880	1.920	1.900	+		Bogotá, D.C., Corabastos	15.333	16.000	15.708	+	
Cali, Santa Helena	1.880	1.940	1.907	+		Bogotá, D.C., Paloquemao	15.000	15.333	15.222	+	
Cali, Siloé	1.900	1.940	1.920	+		Bogotá, D.C., Plaza España	15.667	15.833	15.778	-	
Cartagena, Bazurto	1.960	2.040	2.000	=		Bucaramanga, Centroabastos	16.175	16.600	16.392	=	
Cartago (Valle del Cauca)	2.000	2.060	2.025	+		Bucaramanga, Mercados del centro	16.200	16.700	16.522	=	
Ibagué, Plaza La 21	1.864	1.880	1.875	+		Cali, La Floresta	15.000	15.360	15.187	+	
Manizales, Centro Galerías	2.000	2.100	2.050	=		Cali, Santa Helena	14.800	15.200	15.067	-	
Medellín, Central Mayorista de Antioquia	1.800	1.840	1.820	=		Cali, Siloé	15.200	15.600	15.400	=	
Palmira (Valle del Cauca)	1.820	1.860	1.845	-		Cartagena, Bazurto	15.417	15.583	15.479	+	
Popayán, Plaza de mercado del barrio Bolívar	1.896	1.920	1.905	-		Cartago (Valle del Cauca)	15.000	15.160	15.067	=	
Santa Marta (Magdalena)	1.920	2.100	2.007	=		Cúcuta, Cenabastos	16.333	16.583	16.431	-	
Sincelejo, Nuevo Mercado	2.140	2.160	2.150	+							

Cuadro 11. Mercados mayoristas. Precios de venta de productos procesados (continuación)
2019 (13 al 17 de abril)

Productos y mercados	Pesos por kilogramo				Tendencia	Productos y mercados	Pesos por kilogramo				Tendencia
	Mínimo	Máximo	Medio				Mínimo	Máximo	Medio		
Café molido (continuación)						Chocolate instantáneo					
Florencia (Caquetá)	16.600	16.800	16.700	=		Medellín, Central Mayorista de Antioquia	19.309	19.693	19.533	=	
Ibagué, Plaza La 21	17.400	18.240	17.810	-		Color (bolsita)					
Manizales, Centro Galerías	15.000	15.800	15.200	=		Ibagué, Plaza La 21	23.600	25.600	24.300	=	
Medellín, Central Mayorista de Antioquia	15.400	15.600	15.450	=		Medellín, Central Mayorista de Antioquia	16.905	17.738	17.381	=	
Montería, Mercado del Sur	17.600	18.000	17.840	=		Medellín, Plaza Minorista "José María Villa"	17.262	17.857	17.411	=	
Neiva, Surabastos	16.300	17.000	16.600	-		Neiva, Surabastos	15.625	16.000	15.875	-	
Palmira (Valle del Cauca)	14.900	15.200	15.090	+		Fécula de maíz					
Popayán, Plaza de mercado del barrio Bolívar	15.200	15.288	15.256	+		Armenia, Mercar	18.333	18.889	18.667	=	
Santa Marta (Magdalena)	15.600	18.000	16.908	+		Barranquilla, Barranquillita	18.667	19.167	18.989	+	
Sincelejo, Nuevo Mercado	17.783	18.233	17.950	-		Barranquilla, Granabastos	18.056	18.472	18.288	=	
Tuluá (Valle del Cauca)	14.400	15.032	14.771	=		Bogotá, D.C., Corabastos	16.053	16.250	16.184	-	
Valledupar, Mercado Nuevo	15.833	16.250	16.083	=		Bucaramanga, Centroabastos	16.836	18.151	17.300	=	
Villavicencio, CAV	14.925	15.583	15.199	=		Bucaramanga, Mercados del centro	17.500	18.421	17.961	=	
Chocolate amargo						Cartagena, Bazurto	16.944	17.361	17.118	-	
Buenaventura (Valle del Cauca)	21.920	22.600	22.224	=		Cúcuta, Cenabastos	18.056	18.056	18.056	+	
Cali, La Floresta	21.600	22.000	21.867	+		Cúcuta, La Nueva Sexta	18.056	18.750	18.426	=	
Cali, Santa Helena	21.600	22.000	21.733	=		Montería, Mercado del Sur	13.333	13.889	13.611	-	
Cali, Siloé	22.000	22.400	22.200	=		Neiva, Surabastos	17.961	18.421	18.191	-	
Cartago (Valle del Cauca)	20.800	21.600	21.267	=		Pasto, El Potrerillo	15.132	15.263	15.197	=	
Ibagué, Plaza La 21	22.000	23.600	22.950	+		Popayán, Plaza de mercado del barrio Bolívar	15.855	15.987	15.921	+	
Manizales, Centro Galerías	21.200	22.800	21.800	=		Santa Marta (Magdalena)	18.056	20.000	18.958	=	
Medellín, Central Mayorista de Antioquia	20.760	21.200	20.950	=		Villavicencio, CAV	17.151	17.928	17.539	+	
Medellín, Plaza Minorista "José María Villa"	21.200	22.000	21.500	=		Frijol enlatado					
Palmira (Valle del Cauca)	21.200	22.200	21.750	+		Medellín, Central Mayorista de Antioquia	9.124	9.368	9.265	-	
Pasto, El Potrerillo	20.960	21.200	21.080	=		Medellín, Plaza Minorista "José María Villa"	9.555	9.698	9.626	-	
Popayán, Plaza de mercado del barrio Bolívar	21.540	21.680	21.620	=		Galletas dulces redondas con crema					
Tuluá (Valle del Cauca)	20.800	22.000	21.267	=		Barranquilla, Barranquillita	10.132	12.651	11.230	+	
Chocolate dulce						Barranquilla, Granabastos	12.149	12.450	12.287	=	
Barranquilla, Barranquillita	13.450	13.700	13.607	-		Bogotá, D.C., Plaza España	11.446	11.546	11.479	-	
Barranquilla, Granabastos	13.700	14.100	13.933	=		Bucaramanga, Centroabastos	12.289	12.410	12.349	+	
Bogotá, D.C., Corabastos	10.042	10.292	10.208	+		Bucaramanga, Mercados del centro	12.369	12.530	12.450	=	
Bogotá, D.C., Plaza España	9.917	10.083	10.000	+		Cartagena, Bazurto	9.375	9.583	9.462	-	
Bucaramanga, Centroabastos	9.484	9.756	9.593	=		Cúcuta, Cenabastos	12.407	12.510	12.476	-	
Bucaramanga, Mercados del centro	9.600	9.652	9.617	=		Ibagué, Plaza La 21	9.833	10.167	10.063	+	
Cartagena, Bazurto	13.200	13.500	13.325	=		Pamplona (Norte de Santander)	11.890	12.200	11.993	=	
Cúcuta, Cenabastos	11.000	11.000	11.000	=		Santa Marta (Magdalena)	9.861	10.278	10.056	=	
Cúcuta, La Nueva Sexta	10.708	10.833	10.792	=		Sincelejo, Nuevo Mercado	8.889	10.132	9.538	=	
Florencia (Caquetá)	10.000	10.240	10.120	=		Galletas saladas					
Ibagué, Plaza La 21	10.100	10.700	10.475	+		Armenia, Mercar	11.333	11.528	11.431	=	
Montería, Mercado del Sur	13.000	14.500	14.000	=		Barranquilla, Barranquillita	10.833	11.569	11.292	+	
Neiva, Surabastos	10.000	11.000	10.444	+		Barranquilla, Granabastos	11.250	11.528	11.385	=	
Pamplona (Norte de Santander)	10.208	10.417	10.319	-		Bogotá, D.C., Corabastos	9.656	10.053	9.821	+	
Santa Marta (Magdalena)	10.792	11.000	10.861	+							
Sincelejo, Nuevo Mercado	13.400	14.000	13.750	+							
Valledupar, Mercado Nuevo	11.000	12.000	11.333	=							
Villavicencio, CAV	10.129	10.438	10.336	+							

Cuadro 11. Mercados mayoristas. Precios de venta de productos procesados (continuación)
2019 (13 al 17 de abril)

Productos y mercados	Pesos por kilogramo				Tendencia	Productos y mercados	Pesos por kilogramo				Tendencia
	Mínimo	Máximo	Medio				Mínimo	Máximo	Medio		
Galletas saladas (continuación)						Gelatina (continuación)					
Bogotá, D.C., Paloquemao	9.259	10.053	9.744	-		Pereira, Mercasa	22.656	24.125	23.391	=	
Bogotá, D.C., Plaza España	9.524	10.053	9.832	-		Popayán, Plaza de mercado del barrio Bolívar	26.042	27.083	26.389	-	
Bucaramanga, Centroabastos	9.497	9.590	9.541	=		Santa Marta (Magdalena)	23.958	25.521	24.609	=	
Bucaramanga, Mercados del centro	10.873	11.746	11.243	=		Tuluá (Valle del Cauca)	20.781	21.250	20.972	=	
Buenaventura (Valle del Cauca)	10.794	10.926	10.855	=		Valledupar, Mercado Nuevo	21.875	22.396	22.222	=	
Cali, La Floresta	9.921	10.794	10.503	-		Harina de trigo					
Cali, Santa Helena	10.317	10.714	10.450	-		Armenia, Mercar	1.924	2.000	1.966	=	
Cali, Siloé	10.185	10.794	10.489	-		Barranquilla, Barranquillita	1.302	1.364	1.330	=	
Cartagena, Bazarito	7.765	8.049	7.884	=		Barranquilla, Granabastos	1.320	1.350	1.336	+	
Cartago (Valle del Cauca)	10.417	10.833	10.660	=		Bogotá, D.C., Corabastos	1.840	1.920	1.895	+	
Cúcuta, Cenabastos	10.833	11.667	11.389	=		Bogotá, D.C., Paloquemao	1.880	1.900	1.893	+	
Florencia (Cauquetá)	10.347	11.042	10.694	=		Bogotá, D.C., Plaza España	1.760	1.820	1.793	+	
Ibagué, Plaza La 21	8.987	9.846	9.356	+		Bucaramanga, Centroabastos	2.240	2.300	2.263	=	
Manizales, Centro Galerías	10.667	11.167	10.981	=		Bucaramanga, Mercados del centro	2.232	2.380	2.311	=	
Medellín, Central Mayorista de Antioquia	8.241	10.185	9.133	=		Buenaventura (Valle del Cauca)	1.576	1.700	1.625	=	
Medellín, Plaza Minorista "José María Villa"	9.921	10.317	10.086	=		Cali, La Floresta	3.000	3.200	3.067	=	
Neiva, Surabastos	10.500	11.333	10.981	-		Cali, Santa Helena	2.800	3.000	2.933	=	
Palmira (Valle del Cauca)	11.111	11.429	11.230	+		Cali, Siloé	3.000	3.120	3.060	=	
Pamplona (Norte de Santander)	10.833	10.833	10.833	=		Cartagena, Bazarito	1.500	1.560	1.535	=	
Pasto, El Potrerillo	10.317	10.582	10.450	=		Cartago (Valle del Cauca)	1.640	1.760	1.710	=	
Pereira, Mercasa	8.900	9.533	9.228	=		Cúcuta, Cenabastos	1.800	1.900	1.833	=	
Popayán, Plaza de mercado del barrio Bolívar	10.317	10.582	10.450	+		Cúcuta, La Nueva Sexta	1.800	1.900	1.833	+	
Santa Marta (Magdalena)	8.144	11.667	9.997	+		Florencia (Cauquetá)	1.680	1.720	1.700	=	
Tuluá (Valle del Cauca)	9.788	10.569	10.203	=		Ibagué, Plaza La 21	1.888	1.992	1.954	+	
Valledupar, Mercado Nuevo	10.694	11.111	10.880	=		Manizales, Centro Galerías	1.600	1.760	1.660	=	
Gelatina						Medellín, Central Mayorista de Antioquia	2.792	2.880	2.816	=	
Barranquilla, Barranquillita	21.875	23.391	22.870	-		Medellín, Plaza Minorista "José María Villa"	2.880	3.000	2.940	+	
Barranquilla, Granabastos	21.354	22.135	21.823	=		Montería, Mercado del Sur	1.560	1.680	1.610	=	
Bogotá, D.C., Corabastos	22.396	22.917	22.786	+		Neiva, Surabastos	1.680	1.680	1.680	=	
Bogotá, D.C., Plaza España	23.438	23.958	23.785	+		Palmira (Valle del Cauca)	2.800	3.000	2.900	-	
Bucaramanga, Centroabastos	23.021	26.146	24.253	=		Pamplona (Norte de Santander)	1.800	1.850	1.817	=	
Bucaramanga, Mercados del centro	20.052	23.255	21.727	=		Pasto, El Potrerillo	1.760	1.920	1.840	=	
Buenaventura (Valle del Cauca)	19.271	20.313	19.878	-		Pereira, Mercasa	2.698	3.015	2.856	=	
Cali, La Floresta	22.500	25.000	24.167	=		Popayán, Plaza de mercado del barrio Bolívar	1.568	1.600	1.584	+	
Cali, Santa Helena	22.396	25.000	24.132	-		Santa Marta (Magdalena)	1.560	1.600	1.580	=	
Cali, Siloé	22.396	25.000	23.698	-		Sincelejo, Nuevo Mercado	1.300	1.320	1.313	-	
Cartagena, Bazarito	23.438	25.000	24.089	=		Tuluá (Valle del Cauca)	1.624	1.680	1.656	=	
Cartago (Valle del Cauca)	21.250	22.396	21.888	=		Valledupar, Mercado Nuevo	1.667	1.750	1.694	=	
Cúcuta, Cenabastos	19.531	22.917	21.441	=		Villavicencio, CAV	1.592	1.720	1.668	+	
Cúcuta, La Nueva Sexta	20.313	21.875	21.007	=		Harina precocida de maíz					
Ibagué, Plaza La 21	20.833	23.958	22.760	=		Arauca (Arauca)	4.042	4.083	4.063	+	
Manizales, Centro Galerías	21.875	23.802	22.726	=		Armenia, Mercar	2.742	3.100	2.905	=	
Medellín, Central Mayorista de Antioquia	20.833	22.865	21.797	-		Barranquilla, Barranquillita	2.083	2.257	2.158	-	
Neiva, Surabastos	25.260	26.563	26.042	-		Barranquilla, Granabastos	2.033	2.167	2.108	=	
Palmira (Valle del Cauca)	25.000	27.500	26.250	-		Bogotá, D.C., Corabastos	2.917	3.000	2.938	+	
Pamplona (Norte de Santander)	19.792	20.833	20.139	-							
Pasto, El Potrerillo	20.833	21.875	21.354	+							

Cuadro 11. Mercados mayoristas. Precios de venta de productos procesados (continuación)
2019 (13 al 17 de abril)

Productos y mercados	Pesos por kilogramo				Tendencia	Productos y mercados	Pesos por kilogramo				Tendencia
	Mínimo	Máximo	Medio				Mínimo	Máximo	Medio		
Maíz enlatado						Mayonesa doy pack (continuación)					
Medellín, Central Mayorista de Antioquia	10.224	10.417	10.320		=	Cali, La Floresta	16.000	17.000	16.333		=
Manteca						Cali, Santa Helena	15.417	16.000	15.806		-
Armenia, Mercar	4.800	5.320	5.037		=	Cali, Siloé	12.000	12.667	12.333		=
Bogotá, D.C., Corabastos	5.600	5.800	5.675		-	Cartagena, Bazurto	12.222	13.333	12.639		=
Bogotá, D.C., Plaza España	5.900	6.100	6.000		+	Cartago (Valle del Cauca)	14.875	15.083	14.990		=
Buenaventura (Valle del Cauca)	3.800	4.000	3.900		+	Ibagué, Plaza La 21	8.750	9.000	8.875		=
Cartago (Valle del Cauca)	4.800	5.200	5.075		=	Manizales, Centro Galerías	15.000	16.458	15.819		=
Cúcuta, Cenabastos	5.625	5.667	5.646		=	Medellín, Central Mayorista de Antioquia	13.333	14.583	13.958		=
Cúcuta, La Nueva Sexta	6.000	6.042	6.021		=	Palmira (Valle del Cauca)	17.750	18.250	18.042		+
Florencia (Cauquetá)	3.500	3.650	3.575		=	Popayán, Plaza de mercado del barrio Bolívar	15.625	19.167	17.396		-
Ibagué, Plaza La 21	3.590	3.950	3.800		-	Santa Marta (Magdalena)	8.497	10.000	8.998		=
Manizales, Centro Galerías	5.800	6.000	5.867		=	Sincelejo, Nuevo Mercado	10.750	11.389	11.056		=
Neiva, Surabastos	4.000	4.400	4.133		+	Tuluá (Valle del Cauca)	14.896	17.583	16.021		=
Palmira (Valle del Cauca)	5.800	6.200	6.000		+	Valledupar, Mercado Nuevo	19.167	20.000	19.722		=
Pamplona (Norte de Santander)	5.500	5.667	5.611		+	Villavicencio, CAV	10.528	10.806	10.632		+
Popayán, Plaza de mercado del barrio Bolívar	4.100	4.180	4.127		=	Mostaza doy pack					
Tuluá (Valle del Cauca)	5.480	5.700	5.590		=	Cartagena, Bazurto	17.500	18.750	18.021		-
Villavicencio, CAV	4.500	5.050	4.857		-	Panela cuadrada blanca					
Margarina						Barranquilla, Barranquillita	1.878	2.250	2.049		=
Barranquilla, Barranquillita	11.000	12.583	11.896		-	Barranquilla, Granabastos	1.944	2.111	2.008		=
Barranquilla, Granabastos	12.333	13.000	12.563		=	Bucaramanga, Centroabastos	1.857	1.914	1.888		=
Bogotá, D.C., Corabastos	8.600	9.400	9.050		-	Bucaramanga, Mercados del centro	1.886	2.143	2.010		=
Bogotá, D.C., Plaza España	9.000	9.800	9.433		+	Cartagena, Bazurto	1.714	1.757	1.725		+
Bucaramanga, Centroabastos	11.000	11.200	11.100		=	Charalá (Santander)	1.500	1.563	1.542		-
Bucaramanga, Mercados del centro	10.530	10.600	10.565		=	Güepsa (Santander)	1.333	1.367	1.350		+
Buenaventura (Valle del Cauca)	16.640	16.750	16.697		=	Ibagué, Plaza La 21	1.606	1.694	1.650		+
Cali, La Floresta	17.500	18.000	17.833		+	Medellín, Central Mayorista de Antioquia	1.800	2.625	2.238		=
Cali, Siloé	16.000	16.400	16.200		+	Moniquirá (Boyacá)	1.306	1.331	1.320		+
Cartago (Valle del Cauca)	17.000	17.200	17.100		+	San Gil (Santander), panela	1.360	1.400	1.380		=
Ibagué, Plaza La 21	5.980	6.980	6.653		-	Santana (Boyacá)	1.356	1.421	1.382		+
Manizales, Centro Galerías	10.690	11.000	10.830		=	Sincelejo, Nuevo Mercado	1.600	1.700	1.645		-
Medellín, Central Mayorista de Antioquia	10.350	10.400	10.363		+	Tunja, Complejo de Servicios del Sur	1.625	1.688	1.646		+
Medellín, Plaza Minorista "José María Villa"	11.200	11.500	11.350		=	Valledupar, Mercado Nuevo	2.000	2.111	2.074		=
Neiva, Surabastos	8.000	8.000	8.000		+	Vélez (Santander)	1.333	1.367	1.347		+
Palmira (Valle del Cauca)	16.400	16.800	16.550		-	Panela cuadrada morena					
Pamplona (Norte de Santander)	8.400	8.400	8.400		-	Ancuya (Nariño)	1.400	1.400	1.400		n.d.
Popayán, Plaza de mercado del barrio Bolívar	16.600	16.890	16.730		-	Bogotá, D.C., Corabastos	2.000	2.100	2.033		+
Santa Marta (Magdalena)	12.083	12.500	12.229		+	Bogotá, D.C., Paloquemao	1.900	2.000	1.933		-
Tuluá (Valle del Cauca)	17.030	17.660	17.297		=	Bogotá, D.C., Plaza España	1.950	2.000	1.983		+
Mayonesa doy pack						Bogotá, D.C., Plaza Las Flores	2.125	2.150	2.142		-
Barranquilla, Barranquillita	10.775	11.194	10.999		-	Bucaramanga, Centroabastos	1.827	1.833	1.831		+
Bucaramanga, Centroabastos	8.750	9.177	9.003		=	Bucaramanga, Mercados del centro	1.833	1.900	1.867		=
Bucaramanga, Mercados del centro	8.708	9.167	8.958		=	Caparrapí (Cundinamarca)	1.400	1.600	1.458		-
Buenaventura (Valle del Cauca)	15.000	15.625	15.372		=	Charalá (Santander)	1.438	1.500	1.479		-
						Consacá (Nariño)	1.350	1.350	1.350		n.d.

Cuadro 11. Mercados mayoristas. Precios de venta de productos procesados (continuación)
2019 (13 al 17 de abril)

Productos y mercados	Pesos por kilogramo				Tendencia	Productos y mercados	Pesos por kilogramo				Tendencia
	Mínimo	Máximo	Medio				Mínimo	Máximo	Medio		
Panela cuadrada morena (continuación)						Pastas alimenticias					
Cúcuta, Cenabastos	1.587	1.687	1.653	=		Arauca (Arauca)	2.583	2.583	2.583	=	
Cúcuta, La Nueva Sexta	1.687	1.786	1.720	=		Armenia, Mercar	5.017	5.200	5.108	=	
Florencia (Caquetá)	1.583	1.583	1.583	-		Barranquilla, Barranquillita	4.917	5.233	5.096	-	
Güepsa (Santander)	1.325	1.350	1.340	+		Barranquilla, Granabastos	4.917	5.167	5.050	=	
Moniquirá (Boyacá)	1.299	1.344	1.317	+		Bogotá, D.C., Corabastos	5.000	5.167	5.063	-	
Montería, Mercado del Sur	1.786	2.143	1.996	++		Bogotá, D.C., Paloquemao	5.667	5.833	5.778	-	
Neiva, Surabastos	1.800	1.900	1.833	-		Bogotá, D.C., Plaza España	5.417	5.667	5.556	+	
Nocaima (Cundinamarca)	1.400	1.470	1.447	+		Bogotá, D.C., Plaza Las Flores	5.750	5.833	5.806	+	
Pamplona (Norte de Santander)	1.729	1.862	1.795	-		Bucaramanga, Centroabastos	4.160	4.200	4.187	=	
Pasto, El Potrerillo	1.600	1.600	1.600	=		Bucaramanga, Mercados del centro	4.120	4.320	4.213	=	
Popayán, Plaza de mercado del barrio Bolívar	2.750	2.833	2.806	-		Buenaventura (Valle del Cauca)	3.854	4.229	4.014	-	
San Gil (Santander), panela	1.330	1.370	1.350	=		Cali, La Floresta	6.458	6.667	6.597	=	
Santa Marta (Magdalena)	2.133	2.333	2.233	=		Cali, Santa Helena	4.833	5.250	5.028	+	
Santana (Boyacá)	1.350	1.414	1.373	+		Cali, Siloé	6.250	6.667	6.458	=	
Tuluá (Valle del Cauca)	3.000	3.242	3.107	=		Cartagena, Bazurto	4.000	4.667	4.250	=	
Vélez (Santander)	1.325	1.358	1.339	+		Cartago (Valle del Cauca)	4.667	4.833	4.771	=	
Villavicencio, CAV	1.990	2.000	1.998	-		Cúcuta, Cenabastos	3.250	3.333	3.306	=	
Villeta (Cundinamarca)	1.350	1.500	1.427	-		Cúcuta, La Nueva Sexta	3.083	3.250	3.167	=	
						Florencia (Caquetá)	2.500	2.583	2.542	=	
						Ibagué, Plaza La 21	5.667	5.800	5.746	-	
						Manizales, Centro Galerías	4.800	5.567	5.192	=	
						Medellín, Central Mayorista de Antioquia	5.167	5.433	5.233	=	
						Medellín, Plaza Minorista "José María Villa"	5.500	5.667	5.583	=	
						Montería, Mercado del Sur	3.840	4.000	3.960	=	
						Neiva, Surabastos	5.250	5.667	5.500	-	
						Palmira (Valle del Cauca)	5.167	5.600	5.333	-	
						Pamplona (Norte de Santander)	3.167	3.250	3.222	+	
						Pasto, El Potrerillo	4.792	4.792	4.792	=	
						Pereira, Mercasa	4.680	5.167	4.923	=	
						Popayán, Plaza de mercado del barrio Bolívar	4.667	5.000	4.811	+	
						Santa Marta (Magdalena)	3.680	4.000	3.840	=	
						Sincelejo, Nuevo Mercado	3.680	3.920	3.750	=	
						Tuluá (Valle del Cauca)	5.000	5.217	5.108	=	
						Valledupar, Mercado Nuevo	3.680	3.680	3.680	=	
						Villavicencio, CAV	5.467	5.750	5.554	-	
						Sal yodada					
						Armenia, Mercar	1.080	1.104	1.092	=	
						Barranquilla, Barranquillita	772	1.040	915	+	
						Barranquilla, Granabastos	1.000	1.120	1.060	=	
						Bogotá, D.C., Corabastos	560	580	573	+	
						Bogotá, D.C., Paloquemao	656	660	659	+	
						Bogotá, D.C., Plaza España	1.050	1.100	1.067	+	
						Bucaramanga, Centroabastos	1.000	1.020	1.013	=	
						Bucaramanga, Mercados del centro	1.000	1.125	1.055	=	
						Buenaventura (Valle del Cauca)	720	728	725	=	
						Cali, La Floresta	1.040	1.080	1.053	=	
						Cali, Santa Helena	1.000	1.040	1.027	=	

Cuadro 11. Mercados mayoristas. Precios de venta de productos procesados (continuación)
2019 (13 al 17 de abril)

Productos y mercados	Pesos por kilogramo				Tendencia	Productos y mercados	Pesos por kilogramo				Tendencia
	Mínimo	Máximo	Medio				Mínimo	Máximo	Medio		
Sal yodada (continuación)						Salsa de tomate doy pack (continuación)					
Cali, Siloé	1.040	1.080	1.060	=		Medellín, Plaza Minorista "José María Villa"	12.708	13.125	12.917	=	
Cartagena, Bazurto	560	576	564	-		Montería, Mercado del Sur	10.417	11.250	10.688	=	
Cartago (Valle del Cauca)	896	960	944	=		Palmira (Valle del Cauca)	15.417	16.250	15.792	+	
Cúcuta, Cenabastos	1.025	1.075	1.050	=		Pasto, El Potrerillo	12.500	13.056	12.778	=	
Cúcuta, La Nueva Sexta	1.050	1.050	1.050	=		Popayán, Plaza de mercado del barrio Bolívar	11.875	14.250	13.104	=	
Ibagué, Plaza La 21	1.088	1.136	1.108	=		Santa Marta (Magdalena)	8.497	10.000	8.998	=	
Manizales, Centro Galerías	1.040	1.200	1.120	=		Sincelejo, Nuevo Mercado	10.750	11.389	11.056	=	
Medellín, Central Mayorista de Antioquia	1.024	1.048	1.036	=		Tuluá (Valle del Cauca)	14.583	15.958	15.271	=	
Medellín, Plaza Minorista "José María Villa"	1.080	1.120	1.100	=		Valledupar, Mercado Nuevo	16.667	17.708	17.292	=	
Montería, Mercado del Sur	920	960	950	=		Villavicencio, CAV	10.528	10.806	10.632	=	
Neiva, Surabastos	1.120	1.120	1.120	-		Sardinas en lata					
Palmira (Valle del Cauca)	1.000	1.040	1.016	+		Barranquilla, Barranquillita	7.598	7.750	7.658	-	
Pamplona (Norte de Santander)	1.050	1.050	1.050	=		Barranquilla, Granabastos	6.961	7.059	7.020	=	
Pasto, El Potrerillo	905	905	905	=		Bogotá, D.C., Corabastos	9.412	9.706	9.608	-	
Pereira, Mercasa	900	1.000	947	=		Bogotá, D.C., Plaza España	9.608	10.000	9.758	+	
Popayán, Plaza de mercado del barrio Bolívar	968	1.008	989	=		Buenaventura (Valle del Cauca)	7.520	7.647	7.572	+	
Santa Marta (Magdalena)	1.000	1.040	1.030	=		Cali, La Floresta	8.480	8.706	8.621	-	
Sincelejo, Nuevo Mercado	880	944	920	=		Cali, Santa Helena	9.706	9.902	9.830	+	
Tuluá (Valle del Cauca)	960	1.024	996	=		Cali, Siloé	8.039	8.235	8.137	-	
Tunja, Complejo de Servicios del Sur	560	580	573	+		Cartagena, Bazurto	6.471	6.618	6.569	=	
Valledupar, Mercado Nuevo	920	960	947	=		Cartago (Valle del Cauca)	9.657	9.804	9.755	=	
Villavicencio, CAV	950	975	963	=		Cúcuta, Cenabastos	9.804	10.196	9.935	=	
Salsa de tomate doy pack						Cúcuta, La Nueva Sexta	9.510	9.804	9.706	=	
Barranquilla, Barranquillita	10.933	11.181	11.031	-		Manizales, Centro Galerías	10.196	10.196	10.196	=	
Bogotá, D.C., Corabastos	10.389	10.556	10.458	-		Medellín, Central Mayorista de Antioquia	7.843	8.284	8.002	=	
Bogotá, D.C., Plaza España	10.417	10.611	10.528	-		Medellín, Plaza Minorista "José María Villa"	8.039	8.137	8.076	+	
Bucaramanga, Centroabastos	7.479	7.708	7.618	=		Montería, Mercado del Sur	7.255	7.598	7.377	+	
Bucaramanga, Mercados del centro	7.500	8.333	7.938	=		Palmira (Valle del Cauca)	9.647	10.118	9.824	+	
Buenaventura (Valle del Cauca)	12.625	13.125	12.819	+		Pamplona (Norte de Santander)	9.608	9.804	9.739	=	
Cali, La Floresta	14.167	15.000	14.556	=		Pasto, El Potrerillo	7.304	7.304	7.304	+	
Cali, Santa Helena	14.000	14.583	14.194	=		Pereira, Mercasa	9.647	10.635	10.094	=	
Cali, Siloé	12.000	12.667	12.333	=		Popayán, Plaza de mercado del barrio Bolívar	7.941	8.039	7.990	=	
Cartagena, Bazurto	15.625	16.250	15.833	-		Santa Marta (Magdalena)	6.863	7.353	7.114	=	
Cartago (Valle del Cauca)	12.500	13.125	12.792	=		Sincelejo, Nuevo Mercado	7.196	7.549	7.373	=	
Ibagué, Plaza La 21	7.400	7.750	7.538	=		Tuluá (Valle del Cauca)	9.804	10.392	10.033	=	
Manizales, Centro Galerías	12.500	14.000	13.333	=		Villavicencio, CAV	9.730	10.147	9.943	+	
Medellín, Central Mayorista de Antioquia	11.250	12.083	11.719	=							

Cuadro 11. Mercados mayoristas. Precios de venta de productos procesados (continuación)
2019 (13 al 17 de abril)

Productos y mercados	Pesos por kilogramo				Tendencia	Productos y mercados	Pesos por kilogramo				Tendencia
	Mínimo	Máximo	Medio	Precios			Mínimo	Máximo	Medio	Precios	
Sopa de pollo (caja)						Vinagre (continuación)					
Bogotá, D.C., Corabastos	42.735	44.160	43.210		+	Bucaramanga, Mercados del centro	1.725	1.733	1.729		=
Bogotá, D.C., Paloquemao	42.735	47.009	45.347		-	Cartagena, Bazurto	2.500	2.667	2.542		-
Bogotá, D.C., Plaza España	42.735	44.160	43.210		-	Cúcuta, Cenabastos	1.500	1.583	1.528		+
Vinagre						Cúcuta, La Nueva Sexta	1.500	1.667	1.556		=
Barranquilla, Barranquillita	1.492	1.575	1.536		=	Pamplona (Norte de Santander)	1.500	1.583	1.556		=
Barranquilla, Granabastos	1.542	1.708	1.621		=	Santa Marta (Magdalena)	1.208	1.250	1.240		=
Bucaramanga, Centroabastos	1.792	1.900	1.842		=	Sincelejo, Nuevo Mercado	1.042	1.167	1.097		=
						Valledupar, Mercado Nuevo	1.000	1.083	1.056		=

TENDENCIAS

---	-	+	+++
Variación mayor al -20 %	Variación entre 0 % y -10 %	Variación entre 0 % y 10 %	Variación mayor al 20 %
--	=	++	n. d.
Variación entre -10 % y -20 %	Variación igual a 0 %	Variación entre 10 % y 20 %	No determinado



@DANE_Colombia



/DANEColombia



/DANEColombia



@DANEColombia

SIPSA Sistema de Información de Precios y Abastecimiento del Sector Agropecuario

www.dane.gov.co