


BOLETÍN SEMANAL

PRECIOS MAYORISTAS

DANE
INFORMACIÓN PARA TODOS



COMPORTAMIENTO DE LOS PRECIOS

Se redujeron las cotizaciones de frutas y verduras

El Departamento Administrativo Nacional de Estadística (DANE), por medio del Sistema de Información de Precios y Abastecimiento del Sector Agropecuario (Sipsa) comunicó que durante la semana del 12 al 18 de octubre de 2019 se redujeron las cotizaciones de las verduras y las frutas, pero se incrementaron las de los tubérculos.

En el grupo de las verduras y hortalizas, descendieron las cotizaciones del tomate chonto, las cebollas cabezona blanca y junca, el pepino cohombro, el repollo blanco, el ajo importado, la acelga y la arveja verde en vaina. Se contó con mayor cantidad de tomate chonto de primera calidad desde Valle del Cauca, Antioquia, Huila y Norte de Santander y de cebolla cabezona blanca procedente de Cundinamarca y

Boyacá, lo que ocasionó la reducción de los precios esta semana.

En el caso de las frutas frescas, se destacó la caída de los precios mayoristas del mango Tommy, la papaya Maradol, la guanábana, la mandarina arrayana, la naranja Sweet, el limón Tahití, la fresa, la granadilla, la curuba, la mora de Castilla y la patilla. En el caso del mango Tommy el alza de los precios estuvo motivada por el inicio de cosechas en Tolima, Cundinamarca y Cesar.

Por otra parte, se incrementaron los precios de los tubérculos, debido al comportamiento de las papas parda pastusa, única y suprema y el plátano hartón maduro. En el caso de la papa parda pastusa se observó un menor ingreso desde el altiplano cundiboyacense, Nariño y Norte de Santander, ya que el clima afectó la calidad del producto.

CONTENIDO

| | |
|---|----|
| Comportamiento de los precios | 1 |
| Informe de contexto | 2 |
| Indicador de abastecimiento | 4 |
| Lo que más sube y lo que más baja | 7 |
| Verduras y hortalizas | 8 |
| Frutas frescas | 21 |
| Tubérculos, raíces y plátanos | 36 |
| Granos, cárnicos y procesados | 42 |



El futuro
es de todos

Gobierno
de Colombia

SIPSA Sistema de Información de Precios y Abastecimiento del Sector Agropecuario

INFORME DE CONTEXTO

La morcilla: un plato latinoamericano de milenar origen

La longaniza, la salchicha, el chorizo, el salchichón y la morcilla hacen una pequeña parte de nuestro consumo tradicional. Acompañan los desayunos, las salidas a cine, a ir rumbar o después del trabajo para compartir con los amigos o la familia.

En particular, la morcilla es uno de los embutidos más conocidos en Colombia, se sirve acompañado de papa, yuca y otras carnes que componen la famosa picada, un plato tradicional que se encuentra en los asaderos o restaurantes dedicados a la preparación de este tipo de alimentos. Suele ser la parte más competitiva a la hora de estirar la mano para degustar este tipo de plato. Está compuesta por arroz, sangre de cerdo, arveja, ajo, cebolla y manteca de cerdo.

Su origen está asociado a una referencia literaria en la Odisea de Homero, cuando se describe una tripa rellena de sangre y grasa que al parecer es una especie de morcilla. Los romanos le decían botulus, en la actualidad botillo, a un producto hecho con el estómago del cerdo.

Su fabricación aún tiene un estilo artesanal que consiste en mezclar los ingredientes en un platón hondo, se amasan con las manos hasta darle una distribución homogénea a todos los ingredientes y después se mete la mezcla, con un embudo, en una tripa de cerdo. La cocción se hace en media hora en una olla grande en un fogón.



Fuente: DANE

En cambio, la fabricación de rellena de la provincia de Burgos, en España, ha desarrollado un proceso industrial para responder a su demanda que desde 2018 tiene el reconocimiento de Indicación Geográfica Protegida –IGP-. El proceso de la fabricación industrial tiene unas pautas mucho más específicas para cuidar los estándares de calidad que conlleva este tipo de manufactura: se lavan las cebollas cabezonas y se pican en una maquina especial, luego esta se esparce en una mezcladora junto con el arroz, las especias, la empella o la grasa y la sangre de cerdo; posteriormente, se inicia el proceso de cocción. Se extienden la morcilla en bandejas y se separan las delgadas de las gruesas. Para garantizar la calidad del producto se sacrifican algunas morcillas para ver dentro y comprobar si el interior tiene un óptimo grado de cocción. Después viene el proceso de empaclado al vacío, que garantiza que la rellena dure más de 30 días en óptimas condiciones para consumir.

La morcilla es un alimento que se consume en varios países de Latinoamérica. En Argentina y Paraguay se le dice, por ejemplo, morcilla o mbusía, en el dialecto guaraní. En Costa Rica, Uruguay y Venezuela también morcilla, en particular en Uruguay se pide como morcilla, morcillona o rellena; prieta en Chile, moronga en Guatemala, Salvador y Honduras, relleno o rellena en Perú y Colombia. En México, específicamente en Yucatán para referirse a la morcilla, se dice, en lengua maya choch.

PRECIOS MAYORISTAS

Así como en Colombia se sirve en la fritanga, la bandeja paisa o la parrillada, en México se acompaña con la chicharra o chicharrón y en otros casos con cebolla, ají habanero y frijoles negros. En El Salvador la morcilla acompaña un plato llamado fritada; en Chile, la parrillada, así como en Argentina, donde también se sirve en el morcipán, un pan o harina de trigo rellena con morcilla y un salteado de nueces, cebolla y manzana y otros ingredientes al gusto. Por su parte, en Nicaragua sirve como ingrediente de un plato típico llamado caballo bayo y en Cuba se consume en fabadas o potajes.

En otros lugares del mundo también preparan morcilla con una forma similar, pero con la sangre de otros animales, como el caso del Tibet, en el continente Asiático, en el que no se usa la sangre de cerdo, sino la de yak. En China la sangre que se emplea es de cerdo, pato o pollo y en España acompaña el cocido madrileño, la olla podrida y la fabada asturiana.

A lo largo de los años a Bogotá han llegado personas provenientes de diferentes culturas y han desarrollado los alimentos de su propia tradición. La morcilla ha



Fuente: DANE

sido tan aceptada que hasta existe un establecimiento que se declaró como patrimonio gastronómico. Su nombre es La Rellena de Doña Segunda.

Datos de interés

En Colombia existen alrededor de 184 establecimientos industriales dedicados al procesamiento y conservación de carne.

Los valores reportados por esta industria en 2017 fueron de tres billones ciento cincuenta y dos mil millones ochocientos un mil cuatrocientos diecinueve pesos (\$3.152.801.419).

INDICADOR DE ABASTECIMIENTO DE ALIMENTOS

Disminuye acopio de procesados

El abastecimiento en los mercados mayoristas donde el SIPSA tomó información para las semanas del 3 al 9 de octubre y del 10 al 16 de octubre disminuyó en un 6,59%.

Así, la categoría otros grupos en la que se encuentran las carnes, los procesados, los granos, los cereales, los lácteos, los huevos y los pescados redujo su oferta en un 13,55%, el grupo de las verduras y hortalizas disminuyó su abastecimiento en un 8,62% y las frutas en un 7,30%. Por el contrario los tubérculos, raíces y plátanos registraron un alza en su ingreso del 1,46%.

Entre los mercados mayoristas que reportaron un descenso en su aprovisionamiento de alimentos se encuentra el mercado Centro Galerías en Manizales que redujo su aprovisionamiento en un 26,09% por las verduras y hortalizas que registraron una caída del 30,32%, a raíz del menor ingreso de cebolla cabezona, zanahoria, repollo, lechuga Batavia, apio y chόcolo mazorca. En el caso de Armenia, en Mercar, se redujeron los volúmenes de alimentos en un 22,82%, por los procesados que reportaron un descenso del 35,72% por el maíz amarillo, el azúcar, los huevos, la panela y la carne de res.

En el Mercado del Sur de Montería disminuyó el acopio en un 22,66% por la categoría de los otros grupos que descendió en un 83,11%, debido a la menor oferta de azúcar, arroz, carne de res y pollo, maíz amarillo y panela. En Sincelejo en el Nuevo Mercado, el ingreso de alimentos se redujo en un 16,84% por los procesados que presentaron un descenso en el acopio de alimentos



Fuente: DANE

del 49,55%, ante los menores inventarios de harinas, sal yodada, azúcar, maíz amarillo, aceites, grasas y leche en polvo.

En lo que corresponde a la Plaza La 21 en Ibagué, el abastecimiento descendió en un 15,79%, por las verduras y hortalizas que redujeron su stock en un 26,03% por los menores inventarios de zanahoria, cebollas cabezona y junca, chόcolo mazorca, arveja verde en vaina, pepino rellenar y cohombro. En la Plaza de Mercado del Barrio Bolívar, en Popayán, cayó el acopio de alimentos en un 14,98%, por el grupo de las verduras que disminuyó su oferta en un 43,46% por productos como la cebolla junca, la zanahoria, el chόcolo mazorca, la ahuyama y el repollo.

En los mercados mayoristas de Medellín, la oferta de alimentos descendió en un 10,12% por la categoría de los otros grupos que registró una disminución del 16,52%, como consecuencia de los menores volúmenes de carne de cerdo y res, lentejas, sal yodada, aceites, maíces blanco y amarillo, leche en polvo y confitería. En el mercado de Pereira, Mercase, el acopio cayó en un 6,88%, por la menor entrada de verduras y hortalizas en un 25,94%, en especial de tomate chonto, zanahoria, cebolla cabezona, lechuga Batavia, repollo, habichuela y arveja verde en vaina.

Así, la participación para la semana comprendida del 10 al 16 de octubre del 2019 fue la siguiente: los tubérculos, raíces y plátanos participaron con el 29,29%, las verduras y hortalizas concentraron el 27,36%, las frutas frescas representaron el 24,40% y los otros grupos el 24,40%.

BOLETÍN SEMANAL PRECIOS MAYORISTAS

Cuadro 1. Evolución del abastecimiento por ciudad
2019 (3 al 16 de octubre)

| Total mercados | | | |
|-------------------------------|-------------------|---------------------|---------------|
| Grupo | 3 al 9 de octubre | 10 al 16 de octubre | Variación (%) |
| Frutas | 30.483 | 28.257 | -7,30% |
| Tubérculos, raíces y plátanos | 33.435 | 33.922 | 1,46% |
| Verduras y hortalizas | 34.680 | 31.692 | -8,62% |
| Otros grupos | 25.393 | 21.953 | -13,55% |
| Total general | 123.990 | 115.824 | -6,59% |

| Armenia, Mercar | | | |
|-------------------------------|-------------------|---------------------|----------------|
| Grupo | 3 al 9 de octubre | 10 al 16 de octubre | Variación (%) |
| Frutas | 584 | 447 | -23,55% |
| Tubérculos, raíces y plátanos | 818 | 671 | -18,06% |
| Verduras y hortalizas | 590 | 474 | -19,67% |
| Otros grupos | 413 | 266 | -35,72% |
| Total | 2.407 | 1.857 | -22,82% |

| Barranquilla, Barranquillita y Granabastos | | | |
|--|-------------------|---------------------|---------------|
| Grupo | 3 al 9 de octubre | 10 al 16 de octubre | Variación (%) |
| Frutas | 2.082 | 2.081 | -0,05% |
| Tubérculos, raíces y plátanos | 1.503 | 1.515 | 0,78% |
| Verduras y hortalizas | 1.279 | 1.295 | 1,24% |
| Otros grupos | 2.989 | 2.463 | -17,61% |
| Total | 7.853 | 7.353 | -6,36% |

| Bogotá, D. C., Corabastos, Paloquemao, Plaza Las Flores y Plaza Samper Mendoza | | | |
|--|-------------------|---------------------|---------------|
| Grupo | 3 al 9 de octubre | 10 al 16 de octubre | Variación (%) |
| Frutas | 12.280 | 11.234 | -8,52% |
| Tubérculos, raíces y plátanos | 12.479 | 13.193 | 5,72% |
| Verduras y hortalizas | 15.794 | 13.758 | -12,89% |
| Otros grupos | 6.660 | 5.812 | -12,72% |
| Total | 47.213 | 43.997 | -6,81% |

| Bucaramanga, Centroabastos | | | |
|-------------------------------|-------------------|---------------------|---------------|
| Grupo | 3 al 9 de octubre | 10 al 16 de octubre | Variación (%) |
| Frutas | 2.948 | 2.836 | -3,79% |
| Tubérculos, raíces y plátanos | 2.090 | 1.798 | -13,94% |
| Verduras y hortalizas | 2.852 | 2.650 | -7,07% |
| Otros grupos | 496 | 569 | 14,64% |
| Total | 8.385 | 7.853 | -6,35% |

| Cali, Cavasa y Santa Helena | | | |
|-------------------------------|-------------------|---------------------|---------------|
| Grupo | 3 al 9 de octubre | 10 al 16 de octubre | Variación (%) |
| Frutas | 1.943 | 2.022 | 4,08% |
| Tubérculos, raíces y plátanos | 2.883 | 2.425 | -15,89% |
| Verduras y hortalizas | 2.416 | 2.316 | -4,12% |
| Otros grupos | 2.540 | 2.642 | 4,01% |
| Total | 9.782 | 9.406 | -3,85% |

| Cartagena, Bazurto | | | |
|-------------------------------|-------------------|---------------------|---------------|
| Grupo | 3 al 9 de octubre | 10 al 16 de octubre | Variación (%) |
| Frutas | 596 | 588 | -1,31% |
| Tubérculos, raíces y plátanos | 1.355 | 1.474 | 8,72% |
| Verduras y hortalizas | 803 | 811 | 0,94% |
| Otros grupos | 677 | 486 | -28,33% |
| Total | 3.432 | 3.358 | -2,16% |

| Cúcuta, Cenabastos y La Nueva Sexta | | | |
|-------------------------------------|-------------------|---------------------|---------------|
| Grupo | 3 al 9 de octubre | 10 al 16 de octubre | Variación (%) |
| Frutas | 981 | 910 | -7,18% |
| Tubérculos, raíces y plátanos | 1.930 | 1.937 | 0,31% |
| Verduras y hortalizas | 1.106 | 1.301 | 17,60% |
| Otros grupos | 2.389 | 1.957 | -18,10% |
| Total | 6.407 | 6.104 | -4,72% |

| Ibagué, Plaza La 21 | | | |
|-------------------------------|-------------------|---------------------|----------------|
| Grupo | 3 al 9 de octubre | 10 al 16 de octubre | Variación (%) |
| Frutas | 166 | 141 | -15,12% |
| Tubérculos, raíces y plátanos | 297 | 271 | -8,96% |
| Verduras y hortalizas | 174 | 129 | -26,03% |
| Otros grupos | 90 | 72 | -19,79% |
| Total | 727 | 613 | -15,79% |

| Ipiales, Centro de Acopio de Ipiales | | | |
|--------------------------------------|-------------------|---------------------|---------------|
| Grupo | 3 al 9 de octubre | 10 al 16 de octubre | Variación (%) |
| Frutas | 10 | 130 | 1200,00% |
| Tubérculos, raíces y plátanos | 335 | 444 | 32,39% |
| Verduras y hortalizas | 633 | 589 | -6,93% |
| Total | 978 | 1.163 | 18,89% |

| Manizales, Centro Galerías | | | |
|-------------------------------|-------------------|---------------------|----------------|
| Grupo | 3 al 9 de octubre | 10 al 16 de octubre | Variación (%) |
| Frutas | 375 | 295 | -21,24% |
| Tubérculos, raíces y plátanos | 421 | 301 | -28,62% |
| Verduras y hortalizas | 305 | 212 | -30,32% |
| Otros grupos | 223 | 170 | -23,68% |
| Total | 1.324 | 979 | -26,09% |

| Medellín, Central Mayorista de Antioquia y Plaza Minorista José María Villa | | | |
|---|-------------------|---------------------|----------------|
| Grupo | 3 al 9 de octubre | 10 al 16 de octubre | Variación (%) |
| Frutas | 5.347 | 4.622 | -13,55% |
| Tubérculos, raíces y plátanos | 4.017 | 3.893 | -3,09% |
| Verduras y hortalizas | 4.615 | 4.469 | -3,16% |
| Otros grupos | 6.569 | 5.484 | -16,52% |
| Total | 20.547 | 18.468 | -10,12% |

Cuadro 1. Evolución del abastecimiento por ciudad (conclusión)
2019 (3 al 16 de octubre)

| Montería, Mercado del Sur | | | |
|-------------------------------|-------------------|---------------------|----------------|
| Grupo | 3 al 9 de octubre | 10 al 16 de octubre | Variación (%) |
| Frutas | 101 | 90 | -11,44% |
| Tubérculos, raíces y plátanos | 392 | 384 | -2,00% |
| Verduras y hortalizas | 257 | 166 | -35,51% |
| Otros grupos | 98 | 17 | -83,11% |
| Total | 848 | 656 | -22,66% |

| Santa Marta (Magdalena) | | | |
|-------------------------------|-------------------|---------------------|---------------|
| Grupo | 3 al 9 de octubre | 10 al 16 de octubre | Variación (%) |
| Frutas | 215 | 229 | 6,40% |
| Tubérculos, raíces y plátanos | 256 | 289 | 13,05% |
| Verduras y hortalizas | 196 | 230 | 17,64% |
| Otros grupos | 67 | 58 | -12,66% |
| Total | 734 | 807 | 9,98% |

| Neiva, Surabastos | | | |
|-------------------------------|-------------------|---------------------|----------------|
| Grupo | 3 al 9 de octubre | 10 al 16 de octubre | Variación (%) |
| Frutas | 440 | 381 | -13,43% |
| Tubérculos, raíces y plátanos | 530 | 487 | -8,01% |
| Verduras y hortalizas | 641 | 611 | -4,70% |
| Otros grupos | 469 | 347 | -26,05% |
| Total | 2.081 | 1.827 | -12,21% |

| Sincelejo, Nuevo Mercado | | | |
|-------------------------------|-------------------|---------------------|----------------|
| Grupo | 3 al 9 de octubre | 10 al 16 de octubre | Variación (%) |
| Frutas | 168 | 128 | -23,99% |
| Tubérculos, raíces y plátanos | 418 | 479 | 14,57% |
| Verduras y hortalizas | 305 | 291 | -4,59% |
| Otros grupos | 479 | 242 | -49,55% |
| Total | 1.370 | 1.139 | -16,84% |

| Pasto, El Potrerillo | | | |
|-------------------------------|-------------------|---------------------|---------------|
| Grupo | 3 al 9 de octubre | 10 al 16 de octubre | Variación (%) |
| Frutas | 322 | 318 | -1,25% |
| Tubérculos, raíces y plátanos | 985 | 1.450 | 47,22% |
| Verduras y hortalizas | 725 | 600 | -17,26% |
| Otros grupos | 0 | 2 | 507,67% |
| Total | 2.032 | 2.370 | 16,62% |

| Tunja, Complejo de Servicios del Sur | | | |
|--------------------------------------|-------------------|---------------------|---------------|
| Grupo | 3 al 9 de octubre | 10 al 16 de octubre | Variación (%) |
| Frutas | 317 | 293 | -7,58% |
| Tubérculos, raíces y plátanos | 619 | 905 | 46,31% |
| Verduras y hortalizas | 614 | 564 | -8,10% |
| Otros grupos | 2 | 2 | -33,33% |
| Total | 1.552 | 1.764 | 13,65% |

| Pereira, Mercasa | | | |
|-------------------------------|-------------------|---------------------|---------------|
| Grupo | 3 al 9 de octubre | 10 al 16 de octubre | Variación (%) |
| Frutas | 625 | 615 | -1,62% |
| Tubérculos, raíces y plátanos | 348 | 370 | 6,47% |
| Verduras y hortalizas | 537 | 398 | -25,94% |
| Otros grupos | 663 | 640 | -3,40% |
| Total | 2.172 | 2.023 | -6,88% |

| Valledupar, Mercabastos y Mercado Nuevo | | | |
|---|-------------------|---------------------|---------------|
| Grupo | 3 al 9 de octubre | 10 al 16 de octubre | Variación (%) |
| Frutas | 430 | 403 | -6,15% |
| Tubérculos, raíces y plátanos | 436 | 343 | -21,43% |
| Verduras y hortalizas | 245 | 240 | -2,12% |
| Otros grupos | 208 | 314 | 50,95% |
| Total | 1.319 | 1.300 | -1,45% |

| Popayán, Plaza de Mercado del Barrio Bolívar | | | |
|--|-------------------|---------------------|----------------|
| Grupo | 3 al 9 de octubre | 10 al 16 de octubre | Variación (%) |
| Frutas | 91 | 80 | -12,33% |
| Tubérculos, raíces y plátanos | 704 | 613 | -12,84% |
| Verduras y hortalizas | 128 | 72 | -43,46% |
| Otros grupos | 214 | 201 | -6,15% |
| Total | 1.137 | 967 | -14,98% |

| Villavicencio, Central de Abastos de Villavicencio | | | |
|--|-------------------|---------------------|---------------|
| Grupo | 3 al 9 de octubre | 10 al 16 de octubre | Variación (%) |
| Frutas | 461 | 413 | -10,32% |
| Tubérculos, raíces y plátanos | 618 | 681 | 10,27% |
| Verduras y hortalizas | 465 | 516 | 10,87% |
| Otros grupos | 144 | 209 | 45,60% |
| Total | 1.688 | 1.820 | 7,83% |

| Ciudades | Lo que más sube | Lo que más baja |
|---------------------|---|--|
| Bogotá D. C. | Pepinos cohombro y de rellenar, espinaca, chócolo mazorca, frijol verde cargamanto, ahuyamín (sakata), lechuga Batavia, coles, cebolla cabezona roja, pimentón, calabacín, granadilla, pitahaya, banano criollo, pera importada, piña gold, papas roja, única, R-12 y superior, bocadillo veleño, garbanzo importado y sierra entera congelada. | Rábano rojo, tomate chonto, ajo, coliflor, cebollas junca Aquitania y puerro, apio, haba verde, piña perolera, maracuyá, uchuva con cáscara, mango Tommy, papaya tainung, melón Cantalup, limón Tahití, curuba, naranjas Sweet y Valencia, mandarina Arrayana, mora de Castilla, plátano guineo, langostino 16-20. |
| Medellín | Frijol verde cargamanto, lechuga Batavia, rábano rojo, manzana verde importada, pitahaya, piña gold, Tangelo, limón común, uva red globe nacional, tomate de árbol, curuba, zapote, arracacha blanca, papa nevada, plátanos dominico verde y comino y panela redonda morena. | Tomates chonto regional, larga vida y riñón, habichuela, brócoli, coliflor, repollo blanco, cebollas cabezona blanca y junca, arveja verde en vaina pastusa, pepino cohombro, berenjena, ajo, breva, ciruelas roja e importada, mango Tommy, uva Isabela, patilla, papa criolla limpia y basa, filete congelado importado. |
| Bucaramanga | Chócolo mazorca, remolacha, pimentón verde, guayaba pera, uchuva con cáscara, guanábana, Tangelo, tomate de árbol, mora de Castilla, papayas redonda y melona, banano criollo, breva, pera importada y ciruela roja, papas suprema, parda pastusa, única y criolla limpia, frijol radical, azúcar refinada y bagre rayado entero fresco. | Pimentón, lechuga crespas verde, cebolla cabezona roja ocañera y junca, tomate Riogrande, apio, zanahoria, frijol verde en vaina, habichuela, mango Tommy, piña perolera, papaya Maradol, uva Isabela, naranja valencia, melón Cantalup, badea, zapote, limón Tahití, fresa, patilla, curuba y plátano hartón verde. |
| Cúcuta | Calabaza, pimentón, remolacha regional, lechuga crespas verde, cebolla cabezona roja, chócolo mazorca, haba verde, brócoli, coliflor, melón Cantalup, banano criollo, guanábana, pitahaya, limón Tahití, lulo, papas única, parda pastusa, superior y suprema, arracacha amarilla y pierna perril con rabadilla. | Cebolla cabezona blanca, pepino cohombro, arveja verde en vaina, zanahoria bogotana, habichuela, tomates Riogrande y chonto, uva verde, guayaba común, papaya Maradol, granadilla, mandarina común, naranja común, zapote, patilla, piñas perolera y gold, limón común y yuca criolla. |
| Cali | Pimentón, brócoli, frijol verde cargamanto, tomate de árbol, limón común, papas única y capira, plátano hartón verde y pollo entero congelado sin vísceras. | Habichuela, Pepino cohombro, mangos Tommy y común, limón Tahití, guayaba pera, mandarina Oneco, kiwi, mora de Castilla, uvas importada e Isabela, piña gold, papa criolla limpia y arracacha amarilla. |
| Barranquilla | Pimentón, zanahoria bogotana, frijol verde en vaina, limones común ciénaga y Tahití, banano criollo, guayaba común, tomate de árbol y papa única. | Tomates Riogrande bumangués y chonto, remolacha, habichuela, cebollas cabezona blanca, roja y junca Berlín, repollo blanco, ají topito dulce, cebollín chino, ajo importado, brócoli, apio, plátano hartón verde y frijol palomito importado. |
| Pereira | Lechuga Batavia, arveja verde en vaina, frijol verde en vaina, ajo importado, maracuyá, manzana royal gala importada, aguacate papelillo, banano criollo, naranja Sweet, Tangelo, coco, uvas red globe nacional y roja, mora de Castilla, piña gold, papas rubí, R-12 roja y única, plátanos dominico hartón maduro y verde. | Apio, cebollas cabezona blanca y junca, pepino cohombro, ajo, zanahoria bogotana, habichuela, repollo blanco bogotano, tomate chonto, repollo blanco, papaya Maradol, limones mandarina, común y Tahití, guayaba pera, mangos manzano, Tommy, reina, Yulima y común, guanábana y curuba. |
| Cartagena | Cebollas cabezona roja peruana y junca Berlín, chócolo mazorca, ahuyama, remolacha, pepino cohombro, mandarina común, guayaba pera, piña perolera, tomate de árbol, tomate de árbol, maracuyá valluno, ñame espinoso, arveja verde seca importada, frijol palomito importado, maíces amarillo cáscara y trillado, café molido, leche en polvo y azúcar sulfitada. | Berenjena, habichuela, tomate Riogrande bumangués, ají topito dulce, manzanas roja y verde importada, mora de Castilla, limones Tahití y común, papa criolla limpia, yuca criolla, plátano hartón verde, mayonesa doy pack, aceite vegetal mezcla, panela cuadrada blanca, galletas dulces redondas con crema, jugo instantáneo (sobre), vinagre y pargo rojo platero. |

VERDURAS Y HORTALIZAS

Aumentó la oferta de habichuela

A lo largo de la semana, bajaron las cotizaciones de la habichuela en treinta y siete de los cuarenta y tres mercados donde se negoció. Los comerciantes afirmaron que esta situación obedeció al aumento de la oferta procedente de El Santuario, Marinilla (Antioquia), Fusagasugá (Cundinamarca), Pradera, Cerrito, Palmira, Tuluá, Bolívar, El Dovio (Valle del Cauca), Armenia (Quindío), Guaca, Los Santos, Piedecuesta, Lebrija (Santander) y Cáchira (Norte de Santander). En Cali y Pereira, por ejemplo, el kilo se negoció a \$2.033 y a \$2.800, respectivamente, 32,15%, en promedio, menos.

También se redujeron los precios mayoristas del apio, el tomate chonto, las cebollas cabezona blanca y junca, el pepino cohombro, el repollo blanco, el ajo importado. En el caso del apio, la reducción obedeció al mayor ingreso de hortaliza de primera calidad proveniente de los municipios de Mosquera, Madrid, Facatativá, Funza (Cundinamarca), Mutiscua (Norte de Santander), Marinilla, Sonsón (Antioquia) e Ipiales (Nariño). El anterior comportamiento se presentó en veintiocho de los treinta y tres mercados donde se vendió esta semana. En Bogotá y Medellín, por ejemplo, el descenso superó el 11,00%, y kilo se negoció a \$963 y a \$868, respectivamente.

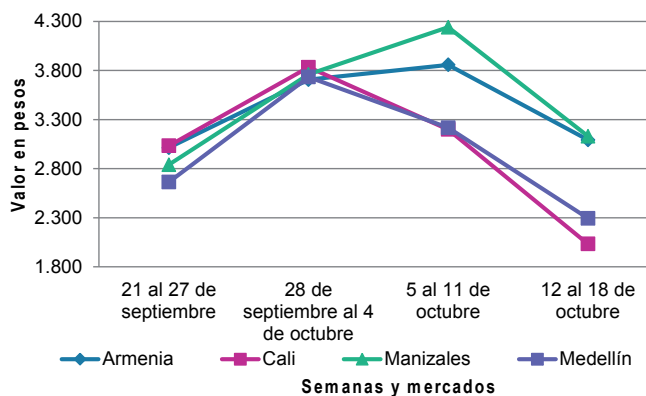
De la misma forma, cayó la cotización del tomate chonto, esta vez en veintisiete de los treinta y tres mercados donde se negoció a lo largo de la semana. El anterior comportamiento obedeció al incremento en las recolecciones en Tuluá, Bolívar, Florida, Trujillo, El Dovio (Valle del Cauca), Garzón, Pitalito (Huila), Ocaña (Norte

de Santander), Neira y Chinchiná (Caldas). En Armenia y Cúcuta, por ejemplo, el kilo se vendió a \$1.500 y a \$1.769, respectivamente, 23,43%, en promedio, menos que la semana inmediatamente anterior.

En cambio, subieron las cotizaciones del chόcolo mazorca, el pimentón y el fríjol verde cargamanto. En el caso del chόcolo mazorca, ingresó poco volumen de carga originario de Cotorra (Córdoba), San Vicente Ferrer, El Carmen de Viboral (Antioquia), Pamplonita, Ábrego, Ocaña (Norte de Santander), Fusagasugá, Chipaque, Fosca, Quetame, Granada (Cundinamarca), María la Baja, El Carmen de Bolívar (Bolívar), lo que generó el alza del precio mayorista en treinta de los treinta y siete mercados donde se negoció. En Bogotá y Villavicencio, por ejemplo, el aumento superó el 24,00%, ofreciéndose el kilo a \$1.383 y a \$1.592, respectivamente.

Por último, aumentó el precio mayorista del pimentón en treinta y cinco de los cuarenta y cinco mercados donde se negoció a lo largo de la semana. Los comerciantes afirmaron que esta situación obedeció a que se contó con una reducida cantidad de producto de primera calidad oriundo de Girón, Los Santos (Santander), Fόμεque, Quetame, Cáqueza, Ubaque (Cundinamarca), Pereira, El Dovio (Valle del Cauca), Neira, Chinchiná (Caldas) y Yolombó (Antioquia). En Cali y Neiva, por ejemplo, el incremento fue de 26,04%, en promedio, vendiéndose el kilo a \$2.967 y a \$2.859, respectivamente.

Gráfico 1. Comportamiento de los precios de la habichuela 2019 (21 de septiembre al 18 de octubre)



Fuente: DANE, Sipsca.

Cuadro 2. Mercados mayoristas. Precios de venta de verduras y hortalizas 2019 (12 al 18 de octubre)

| Productos y mercados | Pesos por kilogramo | | | | Tendencia | Productos y mercados | Pesos por kilogramo | | | | Tendencia |
|--|---------------------|--------|-------|-----|-----------|--|---------------------|--------|-------|-----|-----------|
| | Mínimo | Máximo | Medio | | | | Mínimo | Máximo | Medio | | |
| Acelga | | | | | | Ahuyama (continuación) | | | | | |
| Armenia, Mercar | 1.067 | 1.200 | 1.133 | = | | Tunja, Complejo de Servicios del Sur | 563 | 594 | 580 | + | |
| Barranquilla, Barranquillita | 3.000 | 3.000 | 3.000 | = | | Valledupar, Mercabastos | 560 | 600 | 590 | + | |
| Bogotá, D.C., Corabastos | 300 | 700 | 442 | - | | Valledupar, Mercado Nuevo | 600 | 660 | 633 | + | |
| Bucaramanga, Centroabastos | 1.500 | 1.500 | 1.500 | = | | Yopal (Casanare) | 500 | 500 | 500 | ++ | |
| Chiquinquirá (Boyacá) | 1.000 | 1.200 | 1.075 | - | | Ahuyamín (Sakata) | | | | | |
| Duitama (Boyacá) | 1.000 | 1.000 | 1.000 | = | | Bogotá, D.C., Corabastos | 900 | 1.200 | 1.052 | +++ | |
| Florencia (Caquetá) | 1.800 | 1.900 | 1.850 | - | | Bucaramanga, Centroabastos | 500 | 600 | 550 | = | |
| Ibagué, Plaza La 21 | 960 | 1.120 | 1.000 | - | | Duitama (Boyacá) | 800 | 840 | 810 | - | |
| Ipiales (Nariño), Ipiales somos todos | 1.000 | 1.500 | 1.192 | - | | Florencia (Caquetá) | 1.040 | 1.200 | 1.120 | ++ | |
| Medellín, Central Mayorista de Antioquia | 1.000 | 1.000 | 1.000 | = | | Ibagué, Plaza La 21 | 1.400 | 1.600 | 1.467 | + | |
| Neiva, Surabastos | 1.250 | 1.625 | 1.448 | + | | Neiva, Surabastos | 960 | 1.600 | 1.245 | ++ | |
| Pamplona (Norte de Santander) | 2.000 | 2.000 | 2.000 | = | | Pamplona (Norte de Santander) | 1.000 | 1.000 | 1.000 | = | |
| Pasto, El Potrerillo | 1.000 | 2.000 | 1.472 | - | | San Gil (Santander) | 600 | 700 | 633 | = | |
| Sogamoso (Boyacá) | 1.000 | 1.000 | 1.000 | = | | Sogamoso (Boyacá) | 780 | 840 | 815 | + | |
| Tunja, Complejo de Servicios del Sur | 900 | 1.100 | 1.011 | + | | Tunja, Complejo de Servicios del Sur | 920 | 1.000 | 962 | - | |
| Ubaté (Cundinamarca) | 1.000 | 1.000 | 1.000 | +++ | | Villavicencio, CAV | 1.000 | 1.400 | 1.188 | +++ | |
| Villavicencio, CAV | 1.000 | 1.200 | 1.106 | - | | Yopal (Casanare) | 1.000 | 1.040 | 1.020 | = | |
| Ahuyama | | | | | | Aji topito dulce | | | | | |
| Arauca (Arauca) | 800 | 920 | 873 | = | | Barranquilla, Barranquillita | 1.500 | 2.000 | 1.681 | - | |
| Armenia, Mercar | 700 | 800 | 733 | = | | Cartagena, Bazaruto | 1.900 | 2.250 | 2.060 | - | |
| Barranquilla, Barranquillita | 571 | 643 | 595 | = | | Medellín, Central Mayorista de Antioquia | 1.500 | 2.500 | 1.928 | - | |
| Barranquilla, Granabastos | 571 | 629 | 606 | - | | Montería, Mercado del Sur | 1.125 | 1.500 | 1.306 | - | |
| Bogotá, D.C., Corabastos | 1.100 | 1.200 | 1.192 | + | | Sincelejo, Nuevo Mercado | 1.000 | 1.000 | 1.000 | + | |
| Bucaramanga, Centroabastos | 600 | 700 | 625 | + | | Ajo | | | | | |
| Buenaventura (Valle del Cauca) | 1.000 | 1.000 | 1.000 | = | | Bogotá, D.C., Corabastos | 6.400 | 9.000 | 7.667 | - | |
| Cali, Cavasa | 700 | 700 | 700 | = | | Chiquinquirá (Boyacá) | 4.000 | 4.500 | 4.250 | - | |
| Cali, Santa Helena | 550 | 600 | 583 | = | | Cúcuta, Cenabastos | 3.200 | 3.500 | 3.350 | - | |
| Cartagena, Bazaruto | 643 | 714 | 679 | + | | Duitama (Boyacá) | 4.000 | 4.000 | 4.000 | = | |
| Cartago (Valle del Cauca) | 700 | 900 | 800 | = | | Ipiales (Nariño), Ipiales somos todos | 4.500 | 5.000 | 4.833 | - | |
| Cúcuta, Cenabastos | 700 | 800 | 750 | - | | Manizales, Centro Galerías | 5.625 | 6.250 | 6.146 | - | |
| Duitama (Boyacá) | 625 | 625 | 625 | + | | Medellín, Central Mayorista de Antioquia | 7.500 | 10.000 | 8.513 | - | |
| Ibagué, Plaza La 21 | 1.200 | 1.200 | 1.200 | + | | Pamplona (Norte de Santander) | 3.500 | 3.800 | 3.575 | - | |
| Manizales, Centro Galerías | 800 | 1.000 | 913 | - | | Pasto, El Potrerillo | 4.500 | 5.000 | 4.917 | - | |
| Medellín, Central Mayorista de Antioquia | 550 | 600 | 588 | = | | Pereira, La 41 | 4.444 | 5.556 | 5.000 | - | |
| Medellín, Plaza Minorista "José María Villa" | 600 | 700 | 618 | + | | Pereira, Mercasa | 5.556 | 6.222 | 5.914 | - | |
| Montería, Mercado del Sur | 300 | 500 | 395 | - | | San Gil (Santander) | 3.800 | 4.000 | 3.933 | = | |
| Palmira (Valle del Cauca) | 700 | 800 | 725 | = | | Sogamoso (Boyacá) | 3.600 | 3.800 | 3.625 | - | |
| Pamplona (Norte de Santander) | 1.000 | 1.000 | 1.000 | = | | Tunja, Complejo de Servicios del Sur | 3.700 | 4.000 | 3.872 | + | |
| Pereira, La 41 | 700 | 800 | 783 | - | | Túquerres (Nariño) | 5.000 | 5.500 | 5.333 | = | |
| Pereira, Mercasa | 900 | 1.200 | 1.078 | + | | Villavicencio, CAV | 4.000 | 4.500 | 4.438 | - | |
| Popayán, Plaza de mercado del barrio Bolívar | 760 | 800 | 765 | + | | Ajo importado | | | | | |
| Rionegro (Antioquia) | 800 | 900 | 840 | + | | Arauca (Arauca) | 7.000 | 7.600 | 7.400 | + | |
| San Gil (Santander) | 800 | 800 | 800 | = | | Armenia, Mercar | 7.500 | 8.000 | 7.767 | = | |
| Santa Marta (Magdalena) | 714 | 714 | 714 | = | | Barranquilla, Barranquillita | 6.000 | 6.500 | 6.300 | - | |
| Sincelejo, Nuevo Mercado | 600 | 600 | 600 | = | | Barranquilla, Granabastos | 6.200 | 6.300 | 6.256 | - | |
| Socorro (Santander) | 800 | 800 | 800 | = | | Bogotá, D.C., Corabastos | 6.500 | 7.500 | 7.050 | - | |
| Sogamoso (Boyacá) | 600 | 700 | 650 | + | | | | | | | |
| Tuluá (Valle del Cauca) | 700 | 800 | 775 | = | | | | | | | |

Cuadro 2. Mercados mayoristas. Precios de venta de verduras y hortalizas (continuación)
2019 (12 al 18 de octubre)

| Productos y mercados | Pesos por kilogramo | | | | Tendencia | Productos y mercados | Pesos por kilogramo | | | | Tendencia |
|--|---------------------|--------|-------|----|-----------|--|---------------------|--------|-------|----|-----------|
| | Mínimo | Máximo | Medio | | | | Mínimo | Máximo | Medio | | |
| Ajo importado (continuación) | | | | | | Apio (continuación) | | | | | |
| Bucaramanga, Centroabastos | 7.000 | 7.500 | 7.188 | - | | Santa Marta (Magdalena) | 1.333 | 1.867 | 1.573 | - | |
| Buenaventura (Valle del Cauca) | 6.800 | 7.000 | 6.867 | + | | Sincelejo, Nuevo Mercado | 800 | 900 | 833 | - | |
| Cali, Cavasa | 6.000 | 6.000 | 6.000 | - | | Sogamoso (Boyacá) | 900 | 950 | 913 | - | |
| Cali, Santa Helena | 6.300 | 6.500 | 6.467 | - | | Tuluá (Valle del Cauca) | 1.667 | 1.833 | 1.722 | - | |
| Cartagena, Bazurto | 6.200 | 6.800 | 6.583 | = | | Tunja, Complejo de Servicios del Sur | 700 | 850 | 778 | - | |
| Cartago (Valle del Cauca) | 7.000 | 7.500 | 7.317 | + | | Valledupar, Mercabastos | 1.333 | 1.667 | 1.500 | - | |
| Cúcuta, Cenabastos | 6.500 | 7.000 | 6.692 | - | | Villavicencio, CAV | 1.400 | 1.800 | 1.700 | - | |
| Ibagué, Plaza La 21 | 7.000 | 7.000 | 7.000 | - | | Arveja verde en vaina | | | | | |
| Ipiales (Nariño), Ipiales somos todos | 6.300 | 7.000 | 6.600 | - | | Arauca (Arauca) | 3.478 | 3.739 | 3.630 | + | |
| Manizales, Centro Galerías | 7.500 | 8.500 | 8.000 | - | | Armenia, Mercar | 2.400 | 2.880 | 2.653 | + | |
| Medellín, Central Mayorista de Antioquia | 6.000 | 6.200 | 6.100 | - | | Barranquilla, Barranquillita | 5.500 | 6.000 | 5.833 | = | |
| Montería, Mercado del Sur | 5.800 | 6.000 | 5.950 | - | | Barranquilla, Granabastos | 5.500 | 6.000 | 5.725 | - | |
| Neiva, Surabastos | 6.200 | 7.000 | 6.581 | - | | Bogotá, D.C., Corabastos | 3.400 | 4.200 | 3.781 | + | |
| Palmira (Valle del Cauca) | 6.000 | 6.800 | 6.288 | - | | Bucaramanga, Centroabastos | 2.800 | 3.200 | 3.000 | - | |
| Pasto, El Potrerillo | 5.800 | 6.200 | 6.033 | - | | Cartago (Valle del Cauca) | 3.200 | 3.600 | 3.440 | - | |
| Pereira, La 41 | 6.800 | 7.500 | 7.183 | - | | Chiquinquirá (Boyacá) | 3.400 | 3.600 | 3.542 | ++ | |
| Pereira, Mercasa | 6.800 | 7.600 | 7.211 | ++ | | Cúcuta, Cenabastos | 4.000 | 5.000 | 4.344 | - | |
| Popayán, Plaza de mercado del barrio Bolívar | 6.800 | 7.000 | 6.825 | + | | Duitama (Boyacá) | 3.600 | 3.600 | 3.600 | + | |
| Sincelejo, Nuevo Mercado | 5.800 | 6.200 | 5.950 | - | | El Carmen de Viboral (Antioquia) | 2.600 | 2.800 | 2.725 | - | |
| Tuluá (Valle del Cauca) | 6.500 | 7.000 | 6.838 | - | | El Santuario (Antioquia) | 2.900 | 3.200 | 3.025 | - | |
| Valledupar, Mercabastos | 6.200 | 7.000 | 6.511 | - | | Ibagué, Plaza La 21 | 2.400 | 3.040 | 2.747 | - | |
| Apio | | | | | | Ipiales (Nariño), Ipiales somos todos | 2.200 | 2.400 | 2.244 | ++ | |
| Arauca (Arauca) | 1.917 | 2.667 | 2.389 | + | | La Ceja (Antioquia) | 3.000 | 3.500 | 3.217 | - | |
| Armenia, Mercar | 900 | 1.000 | 967 | - | | Marinilla (Antioquia) | 2.800 | 3.300 | 3.121 | - | |
| Barranquilla, Barranquillita | 1.300 | 1.500 | 1.400 | - | | Medellín, Central Mayorista de Antioquia | 2.800 | 3.200 | 2.895 | - | |
| Barranquilla, Granabastos | 1.200 | 1.300 | 1.258 | - | | Medellín, Plaza Minorista "José María Villa" | 3.000 | 3.400 | 3.145 | - | |
| Bogotá, D.C., Corabastos | 800 | 1.200 | 963 | - | | Neiva, Surabastos | 2.560 | 3.200 | 2.885 | - | |
| Bucaramanga, Centroabastos | 650 | 700 | 675 | - | | Palmira (Valle del Cauca) | 2.300 | 2.500 | 2.388 | - | |
| Cali, Cavasa | 1.059 | 1.294 | 1.130 | - | | Pamplona (Norte de Santander) | 2.800 | 4.167 | 3.515 | - | |
| Cali, Santa Helena | 1.176 | 1.294 | 1.216 | + | | Pereira, La 41 | 2.800 | 3.200 | 2.867 | + | |
| Cartagena, Bazurto | 1.000 | 1.300 | 1.175 | + | | Pereira, Mercasa | 2.800 | 3.600 | 3.200 | + | |
| Cartago (Valle del Cauca) | 1.600 | 1.920 | 1.787 | - | | Rionegro (Antioquia) | 3.000 | 3.400 | 3.200 | - | |
| Chiquinquirá (Boyacá) | 700 | 900 | 763 | - | | San Gil (Santander) | 3.200 | 3.600 | 3.244 | - | |
| Cúcuta, Cenabastos | 800 | 1.200 | 961 | - | | San Vicente (Antioquia) | 2.500 | 2.700 | 2.600 | - | |
| Duitama (Boyacá) | 600 | 700 | 650 | - | | Socorro (Santander) | 3.200 | 3.200 | 3.200 | - | |
| Ibagué, Plaza La 21 | 960 | 1.760 | 1.320 | - | | Sogamoso (Boyacá) | 3.400 | 3.800 | 3.550 | + | |
| Ipiales (Nariño), Ipiales somos todos | 1.500 | 2.000 | 1.542 | - | | Sonsón (Antioquia) | 2.667 | 3.000 | 2.821 | - | |
| Manizales, Centro Galerías | 1.600 | 2.000 | 1.827 | - | | Tuluá (Valle del Cauca) | 2.720 | 2.800 | 2.790 | - | |
| Marinilla (Antioquia) | 550 | 650 | 600 | - | | Tunja, Complejo de Servicios del Sur | 3.100 | 3.300 | 3.211 | + | |
| Medellín, Central Mayorista de Antioquia | 700 | 1.000 | 868 | - | | Ubaté (Cundinamarca) | 3.600 | 3.800 | 3.700 | ++ | |
| Medellín, Plaza Minorista "José María Villa" | 1.200 | 1.300 | 1.250 | = | | Villavicencio, CAV | 3.000 | 3.600 | 3.208 | + | |
| Montería, Mercado del Sur | 1.000 | 1.200 | 1.042 | - | | Yopal (Casanare) | 4.375 | 4.479 | 4.427 | ++ | |
| Neiva, Surabastos | 1.400 | 1.800 | 1.663 | - | | Arveja verde en vaina pastusa | | | | | |
| Palmira (Valle del Cauca) | 2.333 | 2.500 | 2.375 | + | | Bogotá, D.C., Corabastos | 3.000 | 3.400 | 3.253 | + | |
| Pamplona (Norte de Santander) | 1.000 | 1.167 | 1.083 | - | | Buenaventura (Valle del Cauca) | 2.800 | 3.200 | 3.013 | - | |
| Pereira, La 41 | 1.667 | 1.833 | 1.722 | - | | Cali, Cavasa | 2.600 | 2.800 | 2.629 | - | |
| Pereira, Mercasa | 1.667 | 2.000 | 1.852 | - | | Cali, Santa Helena | 2.800 | 3.000 | 2.833 | - | |
| Rionegro (Antioquia) | 700 | 1.000 | 840 | - | | La Unión (Nariño) | 2.400 | 2.600 | 2.500 | = | |

Cuadro 2. Mercados mayoristas. Precios de venta de verduras y hortalizas (continuación)
2019 (12 al 18 de octubre)

| Productos y mercados | Pesos por kilogramo | | | | Tendencia | Productos y mercados | Pesos por kilogramo | | | | Tendencia |
|---|---------------------|--------|-------|--|-----------|--|---------------------|--------|-------|--|-----------|
| | Mínimo | Máximo | Medio | | | | Mínimo | Máximo | Medio | | |
| Arveja verde en vaina pastusa (continuación) | | | | | | Calabaza | | | | | |
| Manizales, Centro Galerías | 3.000 | 3.500 | 3.167 | | + | Bogotá, D.C., Corabastos | 760 | 880 | 811 | | - |
| Medellín, Central Mayorista de Antioquia | 2.400 | 2.800 | 2.627 | | - | Cúcuta, Cenabastos | 667 | 889 | 806 | | +++ |
| Pasto, El Potrerillo | 2.000 | 2.400 | 2.133 | | - | Medellín, Central Mayorista de Antioquia | 1.000 | 1.200 | 1.035 | | + |
| Popayán, Plaza de mercado del barrio Bolívar | 2.600 | 2.800 | 2.650 | | ++ | Cebolla cabezona blanca | | | | | |
| Berenjena | | | | | | Arauca (Arauca) | 1.125 | 1.250 | 1.198 | | - |
| Barranquilla, Barranquillita | 950 | 1.050 | 1.006 | | + | Armenia, Mercar | 1.200 | 1.320 | 1.273 | | - |
| Bogotá, D.C., Corabastos | 1.400 | 1.700 | 1.556 | | + | Barranquilla, Barranquillita | 1.200 | 1.400 | 1.297 | | - |
| Cartagena, Bazurto | 1.000 | 1.133 | 1.069 | | - | Barranquilla, Granabastos | 1.160 | 1.440 | 1.278 | | - |
| Manizales, Centro Galerías | 2.000 | 2.200 | 2.050 | | = | Bogotá, D.C., Corabastos | 900 | 1.100 | 1.050 | | - |
| Medellín, Central Mayorista de Antioquia | 1.300 | 2.000 | 1.530 | | - | Bucaramanga, Centroabastos | 1.000 | 1.100 | 1.078 | | - |
| Montería, Mercado del Sur | 1.000 | 1.375 | 1.190 | | - | Cartagena, Bazurto | 1.200 | 1.360 | 1.287 | | + |
| Sincelejo, Nuevo Mercado | 833 | 1.000 | 917 | | - | Cartago (Valle del Cauca) | 1.458 | 1.604 | 1.500 | | + |
| Brócoli | | | | | | Chiquinquirá (Boyacá) | 800 | 1.400 | 1.102 | | - |
| Armenia, Mercar | 1.600 | 2.000 | 1.867 | | = | Cúcuta, Cenabastos | 1.000 | 1.200 | 1.124 | | - |
| Barranquilla, Barranquillita | 5.000 | 5.500 | 5.333 | | - | Duitama (Boyacá) | 900 | 1.000 | 975 | | - |
| Barranquilla, Granabastos | 5.000 | 5.500 | 5.238 | | - | Florencia (Caquetá) | 1.300 | 1.360 | 1.330 | | - |
| Bogotá, D.C., Corabastos | 2.000 | 2.500 | 2.300 | | - | Ibagué, Plaza La 21 | 1.000 | 1.440 | 1.264 | | + |
| Bucaramanga, Centroabastos | 2.500 | 3.000 | 2.750 | | = | Manizales, Centro Galerías | 1.100 | 1.200 | 1.175 | | - |
| Cali, Cavasa | 1.800 | 2.000 | 1.940 | | - | Medellín, Central Mayorista de Antioquia | 1.043 | 1.800 | 1.338 | | - |
| Cali, Santa Helena | 1.300 | 1.500 | 1.417 | | + | Medellín, Plaza Minorista "José María Villa" | 1.200 | 1.300 | 1.243 | | - |
| Cartagena, Bazurto | 5.400 | 5.600 | 5.500 | | - | Montería, Mercado del Sur | 1.240 | 1.540 | 1.370 | | - |
| Chiquinquirá (Boyacá) | 1.200 | 1.400 | 1.250 | | - | Pamplona (Norte de Santander) | 1.000 | 1.200 | 1.092 | | - |
| Cúcuta, Cenabastos | 2.500 | 4.000 | 3.167 | | + | Pereira, La 41 | 1.100 | 1.400 | 1.250 | | - |
| Duitama (Boyacá) | 1.300 | 1.500 | 1.400 | | + | Pereira, Mercasa | 1.100 | 1.300 | 1.173 | | - |
| Ibagué, Plaza La 21 | 1.500 | 2.000 | 1.750 | | ++ | Rionegro (Antioquia) | 1.354 | 1.458 | 1.437 | | + |
| Ipiales (Nariño), Ipiales somos todos | 750 | 1.250 | 1.014 | | +++ | San Gil (Santander) | 1.000 | 1.100 | 1.022 | | - |
| Manizales, Centro Galerías | 3.333 | 4.000 | 3.778 | | = | Santa Marta (Magdalena) | 1.100 | 1.340 | 1.224 | | - |
| Marinilla (Antioquia) | 800 | 1.000 | 875 | | - | Sincelejo, Nuevo Mercado | 1.200 | 1.300 | 1.275 | | - |
| Medellín, Central Mayorista de Antioquia | 1.000 | 1.200 | 1.095 | | - | Socorro (Santander) | 1.100 | 1.200 | 1.167 | | - |
| Medellín, Plaza Minorista "José María Villa" | 2.000 | 2.000 | 2.000 | | = | Sogamoso (Boyacá) | 900 | 1.000 | 953 | | - |
| Neiva, Surabastos | 2.800 | 3.600 | 3.175 | | + | Tunja, Complejo de Servicios del Sur | 760 | 800 | 782 | | - |
| Palmira (Valle del Cauca) | 1.167 | 1.417 | 1.313 | | - | Ubaté (Cundinamarca) | 1.400 | 1.500 | 1.450 | | +++ |
| Pamplona (Norte de Santander) | 2.000 | 3.000 | 2.500 | | = | Valledupar, Mercabastos | 1.100 | 1.400 | 1.225 | | - |
| Pasto, El Potrerillo | 700 | 700 | 700 | | - | Villavicencio, CAV | 1.200 | 1.400 | 1.254 | | - |
| Sogamoso (Boyacá) | 1.200 | 1.400 | 1.325 | | + | Yopal (Casanare) | 1.146 | 1.208 | 1.177 | | - |
| Tunja, Complejo de Servicios del Sur | 1.200 | 1.400 | 1.311 | | + | Cebolla cabezona blanca bogotana | | | | | |
| Túquerres (Nariño) | 833 | 1.000 | 896 | | ++ | Buenaventura (Valle del Cauca) | 1.250 | 1.354 | 1.319 | | + |
| Ubaté (Cundinamarca) | 2.000 | 2.000 | 2.000 | | = | Cali, Cavasa | 1.146 | 1.208 | 1.184 | | - |
| Villavicencio, CAV | 2.667 | 3.333 | 3.076 | | - | Cali, Santa Helena | 1.104 | 1.208 | 1.142 | | - |
| Calabacín | | | | | | Neiva, Surabastos | 960 | 1.160 | 1.035 | | - |
| Bogotá, D.C., Corabastos | 500 | 600 | 550 | | ++ | Palmira (Valle del Cauca) | 1.188 | 1.250 | 1.211 | | + |
| Bucaramanga, Centroabastos | 1.200 | 1.400 | 1.300 | | = | Tuluá (Valle del Cauca) | 1.125 | 1.250 | 1.182 | | - |
| Medellín, Central Mayorista de Antioquia | 1.000 | 1.200 | 1.095 | | - | Cebolla cabezona blanca importada | | | | | |
| Sogamoso (Boyacá) | 750 | 1.000 | 844 | | - | Ipiales (Nariño), Ipiales somos todos | 1.196 | 1.304 | 1.214 | | - |
| Tunja, Complejo de Servicios del Sur | 700 | 850 | 772 | | + | | | | | | |

Cuadro 2. Mercados mayoristas. Precios de venta de verduras y hortalizas (continuación)
2019 (12 al 18 de octubre)

| Productos y mercados | Pesos por kilogramo | | | | Tendencia | Productos y mercados | Pesos por kilogramo | | | | Tendencia |
|--|---------------------|--------|-------|----|-----------|--|---------------------|--------|-------|-----|-----------|
| | Mínimo | Máximo | Medio | | | | Mínimo | Máximo | Medio | | |
| Cebolla cabezona blanca pastusa | | | | | | Cebolla junca (continuación) | | | | | |
| Cali, Cavasa | 938 | 1.042 | 995 | - | | Pereira, Mercasa | 1.333 | 1.667 | 1.474 | - | |
| Pasto, El Potrerillo | 729 | 938 | 833 | - | | Rionegro (Antioquia) | 1.600 | 1.700 | 1.630 | + | |
| Popayán, Plaza de mercado del barrio Bolívar | 1.208 | 1.292 | 1.245 | + | | Sincedejo, Nuevo Mercado | 1.000 | 1.200 | 1.100 | +++ | |
| Túquerres (Nariño) | 833 | 938 | 859 | - | | Sonsón (Antioquia) | 1.000 | 1.071 | 1.039 | - | |
| | | | | | | Túquerres (Nariño) | 1.500 | 2.000 | 1.750 | - | |
| | | | | | | Ubaté (Cundinamarca) | 1.333 | 1.333 | 1.333 | - | |
| | | | | | | Villavicencio, CAV | 1.333 | 1.833 | 1.556 | - | |
| | | | | | | Yopal (Casanare) | 1.667 | 1.667 | 1.667 | = | |
| Cebolla cabezona roja | | | | | | Cebolla junca Aquitania | | | | | |
| Arauca (Arauca) | 1.300 | 1.400 | 1.360 | = | | Bogotá, D.C., Corabastos | 1.333 | 1.833 | 1.608 | - | |
| Barranquilla, Barranquillita | 1.333 | 1.467 | 1.419 | - | | Buenaventura (Valle del Cauca) | 2.500 | 2.700 | 2.567 | + | |
| Barranquilla, Granabastos | 1.489 | 1.556 | 1.531 | + | | Cali, Cavasa | 1.156 | 2.000 | 1.504 | +++ | |
| Bogotá, D.C., Corabastos | 1.000 | 1.200 | 1.125 | + | | Cali, Santa Helena | 800 | 1.244 | 1.052 | - | |
| Cartagena, Bazurto | 1.400 | 1.511 | 1.457 | + | | Chiquinquirá (Boyacá) | 1.333 | 1.500 | 1.444 | - | |
| Cúcuta, Cenabastos | 1.042 | 1.354 | 1.241 | + | | Duitama (Boyacá) | 1.167 | 1.167 | 1.167 | - | |
| Florencia (Caquetá) | 1.600 | 1.600 | 1.600 | - | | Ibagué, Plaza La 21 | 1.520 | 1.800 | 1.640 | - | |
| Neiva, Surabastos | 1.556 | 1.778 | 1.667 | - | | Neiva, Surabastos | 1.167 | 1.667 | 1.454 | - | |
| Santa Marta (Magdalena) | 1.489 | 1.875 | 1.682 | = | | San Gil (Santander) | 1.500 | 1.667 | 1.648 | - | |
| Sincedejo, Nuevo Mercado | 1.333 | 1.714 | 1.524 | - | | Socorro (Santander) | 1.667 | 1.833 | 1.722 | - | |
| Valledupar, Mercabastos | 1.333 | 1.625 | 1.456 | - | | Sogamoso (Boyacá) | 1.400 | 1.500 | 1.458 | - | |
| Valledupar, Mercado Nuevo | 1.333 | 1.625 | 1.475 | - | | Tunja, Complejo de Servicios del Sur | 1.167 | 1.400 | 1.283 | - | |
| | | | | | | Valledupar, Mercabastos | 1.500 | 2.167 | 1.778 | - | |
| Cebolla cabezona roja importada | | | | | | Cebolla junca Berlín | | | | | |
| Bucaramanga, Centroabastos | 1.563 | 1.625 | 1.594 | + | | Barranquilla, Barranquillita | 1.667 | 2.000 | 1.797 | - | |
| Cali, Cavasa | 1.333 | 1.444 | 1.389 | - | | Barranquilla, Granabastos | 1.567 | 2.000 | 1.858 | - | |
| Ipiales (Nariño), Ipiales somos todos | 1.196 | 1.413 | 1.341 | ++ | | Cartagena, Bazurto | 1.900 | 2.133 | 2.033 | ++ | |
| Medellín, Central Mayorista de Antioquia | 1.413 | 1.522 | 1.440 | = | | Cúcuta, Cenabastos | 1.406 | 1.563 | 1.514 | - | |
| Montería, Mercado del Sur | 1.500 | 1.700 | 1.617 | - | | Pamplona (Norte de Santander) | 1.250 | 1.250 | 1.250 | = | |
| | | | | | | Santa Marta (Magdalena) | 1.500 | 2.000 | 1.757 | - | |
| | | | | | | Valledupar, Mercabastos | 1.500 | 2.333 | 1.861 | - | |
| Cebolla cabezona roja ocañera | | | | | | Cebolla junca pastusa | | | | | |
| Bucaramanga, Centroabastos | 1.146 | 1.250 | 1.211 | - | | La Unión (Nariño) | 667 | 889 | 756 | - | |
| | | | | | | Palmira (Valle del Cauca) | 750 | 1.042 | 880 | + | |
| | | | | | | Pasto, El Potrerillo | 667 | 978 | 822 | + | |
| | | | | | | Popayán, Plaza de mercado del barrio Bolívar | 889 | 1.156 | 1.017 | + | |
| | | | | | | | | | | | |
| Cebolla cabezona roja peruana | | | | | | Cebolla junca Tenerife | | | | | |
| Barranquilla, Barranquillita | 1.630 | 1.848 | 1.748 | - | | Cali, Cavasa | 1.250 | 2.000 | 1.556 | +++ | |
| Barranquilla, Granabastos | 1.696 | 1.739 | 1.726 | + | | Cali, Santa Helena | 750 | 1.350 | 1.050 | - | |
| Cartagena, Bazurto | 1.522 | 1.696 | 1.600 | + | | Palmira (Valle del Cauca) | 800 | 1.333 | 1.022 | + | |
| Montería, Mercado del Sur | 1.200 | 1.400 | 1.290 | - | | | | | | | |
| Sincedejo, Nuevo Mercado | 1.630 | 1.848 | 1.688 | - | | Cebolla puerro | | | | | |
| | | | | | | Bogotá, D.C., Corabastos | 1.250 | 1.600 | 1.360 | - | |
| | | | | | | Cúcuta, Cenabastos | 2.500 | 3.000 | 2.729 | - | |
| | | | | | | Medellín, Central Mayorista de Antioquia | 1.800 | 2.000 | 1.900 | - | |
| | | | | | | Pamplona (Norte de Santander) | 2.500 | 2.500 | 2.500 | - | |
| | | | | | | | | | | | |
| Cebolla junca | | | | | | | | | | | |
| Arauca (Arauca) | 1.704 | 2.037 | 1.852 | - | | | | | | | |
| Armenia, Mercar | 2.143 | 2.500 | 2.333 | - | | | | | | | |
| Bucaramanga, Centroabastos | 1.250 | 1.563 | 1.445 | - | | | | | | | |
| Cartago (Valle del Cauca) | 2.080 | 2.400 | 2.267 | - | | | | | | | |
| Florencia (Caquetá) | 1.600 | 1.680 | 1.640 | - | | | | | | | |
| Ipiales (Nariño), Ipiales somos todos | 1.000 | 1.500 | 1.354 | ++ | | | | | | | |
| La Ceja (Antioquia) | 1.600 | 1.760 | 1.620 | - | | | | | | | |
| Manizales, Centro Galerías | 2.000 | 2.240 | 2.120 | = | | | | | | | |
| Medellín, Central Mayorista de Antioquia | 1.059 | 1.412 | 1.223 | - | | | | | | | |
| Medellín, Plaza Minorista "José María Villa" | 800 | 1.500 | 968 | - | | | | | | | |
| Montería, Mercado del Sur | 1.667 | 2.250 | 1.979 | + | | | | | | | |
| Pereira, La 41 | 1.667 | 1.867 | 1.756 | - | | | | | | | |

BOLETÍN SEMANAL PRECIOS MAYORISTAS

Cuadro 2. Mercados mayoristas. Precios de venta de verduras y hortalizas (continuación)
2019 (12 al 18 de octubre)

| Productos y mercados | Pesos por kilogramo | | | | Tendencia | Productos y mercados | Pesos por kilogramo | | | | Tendencia |
|--|---------------------|--------|-------|-----|-----------|--|---------------------|--------|-------|-----|-----------|
| | Mínimo | Máximo | Medio | | | | Mínimo | Máximo | Medio | | |
| Cebollín chino | | | | | | Cilantro | | | | | |
| Barranquilla, Barranquillita | 4.500 | 5.000 | 4.625 | - | | Arauca (Arauca) | 4.500 | 5.500 | 4.833 | = | |
| Cartagena, Bazaruto | 5.700 | 6.000 | 5.800 | = | | Armenia, Mercar | 3.800 | 4.000 | 3.933 | + | |
| Chócolo mazorca | | | | | | Barranquilla, Barranquillita | 9.500 | 10.000 | 9.875 | +++ | |
| Armenia, Mercar | 900 | 929 | 914 | + | | Bogotá, D.C., Corabastos | 4.000 | 6.500 | 5.000 | ++ | |
| Armenia, Retiro | 829 | 929 | 879 | + | | Bucaramanga, Centroabastos | 2.500 | 3.500 | 2.938 | + | |
| Barranquilla, Barranquillita | 756 | 800 | 774 | + | | Buenaventura (Valle del Cauca) | 3.000 | 3.500 | 3.417 | ++ | |
| Bogotá, D.C., Corabastos | 1.100 | 1.600 | 1.383 | +++ | | Cali, Cavasa | 3.000 | 3.500 | 3.156 | +++ | |
| Bucaramanga, Centroabastos | 720 | 800 | 760 | + | | Cali, Santa Helena | 2.000 | 3.000 | 2.500 | +++ | |
| Buenaventura (Valle del Cauca) | 1.071 | 1.214 | 1.167 | - | | Cartagena, Bazaruto | 2.600 | 6.200 | 3.933 | +++ | |
| Cali, Cavasa | 1.000 | 1.071 | 1.025 | + | | Cartago (Valle del Cauca) | 4.000 | 4.500 | 4.417 | - | |
| Cali, Santa Helena | 1.000 | 1.071 | 1.060 | - | | Chiquinquirá (Boyacá) | 3.000 | 5.000 | 4.031 | +++ | |
| Cartagena, Bazaruto | 600 | 675 | 635 | ++ | | Cúcuta, Cenabastos | 5.000 | 6.000 | 5.625 | - | |
| Cartago (Valle del Cauca) | 1.000 | 1.125 | 1.063 | = | | Duitama (Boyacá) | 5.000 | 5.000 | 5.000 | +++ | |
| Chiquinquirá (Boyacá) | 1.000 | 1.200 | 1.150 | + | | Florencia (Cauquetá) | 3.500 | 3.500 | 3.500 | +++ | |
| Cúcuta, Cenabastos | 636 | 727 | 682 | + | | Ibagué, Plaza La 21 | 2.800 | 6.000 | 4.500 | +++ | |
| Duitama (Boyacá) | 1.000 | 1.100 | 1.033 | ++ | | Ipiales (Nariño), Ipiales somos todos | 1.800 | 2.400 | 2.117 | +++ | |
| Ibagué, Plaza La 21 | 960 | 1.120 | 1.050 | + | | La Ceja (Antioquia) | 5.000 | 7.000 | 6.333 | +++ | |
| Ipiales (Nariño), Ipiales somos todos | 1.143 | 1.286 | 1.214 | + | | Manizales, Centro Galerías | 6.000 | 6.000 | 6.000 | = | |
| Manizales, Centro Galerías | 1.000 | 1.000 | 1.000 | = | | Marinilla (Antioquia) | 6.000 | 8.000 | 7.063 | +++ | |
| Marinilla (Antioquia) | 792 | 917 | 851 | + | | Medellín, Central Mayorista de Antioquia | 7.000 | 10.000 | 9.025 | + | |
| Medellín, Central Mayorista de Antioquia | 950 | 1.000 | 983 | - | | Medellín, Plaza Minorista "José María Villa" | 7.000 | 10.000 | 8.325 | + | |
| Medellín, Plaza Minorista "José María Villa" | 733 | 800 | 767 | ++ | | Montería, Mercado del Sur | 5.000 | 7.000 | 6.250 | = | |
| Montería, Mercado del Sur | 600 | 740 | 675 | + | | Neiva, Surabastos | 6.667 | 10.000 | 7.889 | ++ | |
| Neiva, Surabastos | 928 | 1.280 | 1.121 | ++ | | Palмира (Valle del Cauca) | 2.500 | 2.500 | 2.500 | ++ | |
| Pamplona (Norte de Santander) | 545 | 727 | 586 | +++ | | Pamplona (Norte de Santander) | 1.667 | 2.333 | 2.000 | + | |
| Pasto, El Potrerillo | 1.143 | 1.286 | 1.230 | + | | Pasto, El Potrerillo | 3.500 | 5.000 | 4.194 | +++ | |
| Peñol (Antioquia) | 750 | 833 | 799 | + | | Pereira, La 41 | 3.000 | 5.000 | 4.417 | + | |
| Popayán, Plaza de mercado del barrio Bolívar | 571 | 829 | 705 | - | | Pereira, Mercasa | 3.000 | 4.000 | 3.500 | - | |
| Rionegro (Antioquia) | 1.143 | 1.214 | 1.152 | + | | Popayán, Plaza de mercado del barrio Bolívar | 3.000 | 3.000 | 3.000 | ++ | |
| San Gil (Santander) | 1.000 | 1.375 | 1.153 | +++ | | Rionegro (Antioquia) | 9.000 | 10.000 | 9.500 | +++ | |
| Santa Marta (Magdalena) | 1.000 | 1.100 | 1.050 | = | | San Gil (Santander) | 4.000 | 5.000 | 4.667 | ++ | |
| Sincedejo, Nuevo Mercado | 720 | 800 | 783 | ++ | | Santa Marta (Magdalena) | 4.000 | 4.000 | 4.000 | + | |
| Socorro (Santander) | 1.000 | 1.250 | 1.104 | ++ | | Sincedejo, Nuevo Mercado | 4.000 | 8.000 | 6.000 | +++ | |
| Sogamoso (Boyacá) | 1.100 | 1.500 | 1.300 | ++ | | Socorro (Santander) | 4.000 | 4.000 | 4.000 | = | |
| Sonsón (Antioquia) | 600 | 650 | 618 | +++ | | Sogamoso (Boyacá) | 3.000 | 5.000 | 3.938 | ++ | |
| Tunja, Complejo de Servicios del Sur | 960 | 1.000 | 987 | + | | Tuluá (Valle del Cauca) | 3.500 | 4.250 | 3.917 | + | |
| Ubaté (Cundinamarca) | 1.400 | 1.500 | 1.450 | ++ | | Tunja, Complejo de Servicios del Sur | 2.250 | 3.500 | 2.938 | +++ | |
| Valledupar, Mercabastos | 800 | 900 | 833 | + | | Ubaté (Cundinamarca) | 7.500 | 7.500 | 7.500 | - | |
| Villavicencio, CAV | 1.400 | 1.800 | 1.592 | ++ | | Valledupar, Mercabastos | 3.000 | 3.000 | 3.000 | = | |
| Yopal (Casanare) | 1.800 | 1.875 | 1.838 | ++ | | Valledupar, Mercado Nuevo | 3.000 | 3.000 | 3.000 | = | |
| Cidra | | | | | | Villavicencio, CAV | 5.000 | 6.000 | 5.500 | - | |
| Bogotá, D.C., Corabastos | 1.500 | 2.000 | 1.740 | +++ | | Yopal (Casanare) | 4.000 | 4.000 | 4.000 | = | |
| Marinilla (Antioquia) | 600 | 800 | 694 | - | | Coles | | | | | |
| Medellín, Central Mayorista de Antioquia | 1.000 | 1.600 | 1.183 | ++ | | Barranquilla, Barranquillita | 3.500 | 4.000 | 3.842 | = | |
| Peñol (Antioquia) | 500 | 1.000 | 802 | +++ | | Bogotá, D.C., Corabastos | 2.000 | 2.000 | 2.000 | + | |
| San Vicente (Antioquia) | 500 | 600 | 575 | - | | Medellín, Central Mayorista de Antioquia | 1.000 | 1.000 | 1.000 | = | |
| Villavicencio, CAV | 1.500 | 2.200 | 1.925 | + | | Medellín, Plaza Minorista "José María Villa" | 1.200 | 1.300 | 1.250 | = | |

Cuadro 2. Mercados mayoristas. Precios de venta de verduras y hortalizas (continuación)
2019 (12 al 18 de octubre)

| Productos y mercados | Pesos por kilogramo | | | | Tendencia | Productos y mercados | Pesos por kilogramo | | | | Tendencia |
|--|---------------------|--------|-------|---------|-----------|--|---------------------|--------|-------|---------|-----------|
| | Mínimo | Máximo | Medio | Precios | | | Mínimo | Máximo | Medio | Precios | |
| Coliflor | | | | | | Espinaca (continuación) | | | | | |
| Armenia, Mercar | 1.500 | 1.750 | 1.639 | | - | Sogamoso (Boyacá) | 2.667 | 3.000 | 2.792 | | - |
| Barranquilla, Barranquillita | 5.500 | 6.000 | 5.689 | | + | Tunja, Complejo de Servicios del Sur | 1.375 | 1.625 | 1.500 | | - |
| Barranquilla, Granabastos | 5.000 | 5.500 | 5.263 | | = | Ubaté (Cundinamarca) | 1.412 | 1.412 | 1.412 | | +++ |
| Bogotá, D.C., Corabastos | 500 | 1.000 | 680 | | - | Villavicencio, CAV | 1.200 | 1.800 | 1.578 | | ++ |
| Bucaramanga, Centroabastos | 2.500 | 3.000 | 2.750 | | = | | | | | | |
| Cali, Cavasa | 2.000 | 2.200 | 2.088 | | + | Frijol verde bolo | | | | | |
| Cali, Santa Helena | 1.700 | 1.800 | 1.750 | | - | Cúcuta, Cenabastos | 3.000 | 3.500 | 3.126 | | - |
| Cartagena, Bazurto | 5.400 | 5.600 | 5.500 | | - | Pamplona (Norte de Santander) | 2.200 | 3.750 | 2.724 | | + |
| Cartago (Valle del Cauca) | 1.600 | 2.080 | 1.880 | | - | | | | | | |
| Chiquinquirá (Boyacá) | 1.400 | 1.500 | 1.438 | | + | Frijol verde cargamento | | | | | |
| Cúcuta, Cenabastos | 2.500 | 4.000 | 3.167 | | + | Bogotá, D.C., Corabastos | 3.000 | 3.600 | 3.310 | | + |
| Duitama (Boyacá) | 1.300 | 1.500 | 1.400 | | - | Cali, Cavasa | 3.400 | 3.600 | 3.529 | | + |
| Ipiales (Nariño), Ipiales somos todos | 833 | 1.250 | 1.051 | | - | Cali, Santa Helena | 3.300 | 3.400 | 3.383 | | + |
| Manizales, Centro Galerías | 2.400 | 3.000 | 2.800 | | + | Chiquinquirá (Boyacá) | 3.000 | 3.200 | 3.108 | | - |
| Marinilla (Antioquia) | 800 | 1.000 | 906 | | - | Duitama (Boyacá) | 3.200 | 3.300 | 3.250 | | + |
| Medellín, Central Mayorista de Antioquia | 1.200 | 1.800 | 1.388 | | - | El Santuario (Antioquia) | 2.900 | 3.300 | 3.200 | | + |
| Medellín, Plaza Minorista "José María Villa" | 2.000 | 2.000 | 2.000 | | = | La Ceja (Antioquia) | 3.000 | 3.500 | 3.108 | | - |
| Neiva, Surabastos | 1.500 | 2.000 | 1.825 | | - | La Unión (Nariño) | 2.600 | 2.800 | 2.700 | | = |
| Palmira (Valle del Cauca) | 1.600 | 1.800 | 1.725 | | - | Marinilla (Antioquia) | 2.900 | 3.200 | 3.017 | | + |
| Pamplona (Norte de Santander) | 3.000 | 3.000 | 3.000 | | ++ | Medellín, Central Mayorista de Antioquia | 3.000 | 3.400 | 3.163 | | + |
| Pasto, El Potrerillo | 1.000 | 1.000 | 1.000 | | - | Medellín, Plaza Minorista "José María Villa" | 3.200 | 3.500 | 3.380 | | + |
| Pereira, La 41 | 1.833 | 2.083 | 1.951 | | - | Pasto, El Potrerillo | 2.500 | 2.700 | 2.583 | | + |
| Pereira, Mercasa | 2.000 | 2.500 | 2.259 | | + | Peñol (Antioquia) | 2.900 | 3.200 | 3.054 | | + |
| Popayán, Plaza de mercado del barrio Bolívar | 1.667 | 1.750 | 1.694 | | - | Popayán, Plaza de mercado del barrio Bolívar | 3.000 | 3.200 | 3.088 | | ++ |
| Sogamoso (Boyacá) | 1.300 | 1.600 | 1.463 | | + | Rionegro (Antioquia) | 3.000 | 3.500 | 3.215 | | + |
| Tunja, Complejo de Servicios del Sur | 1.200 | 1.400 | 1.311 | | + | San Vicente (Antioquia) | 2.900 | 3.000 | 2.950 | | ++ |
| Túquerres (Nariño) | 1.360 | 1.600 | 1.500 | | + | Sogamoso (Boyacá) | 3.000 | 3.200 | 3.050 | | - |
| Ubaté (Cundinamarca) | 800 | 800 | 800 | | - | Sonsón (Antioquia) | 2.300 | 2.400 | 2.363 | | + |
| Villavicencio, CAV | 1.600 | 2.000 | 1.850 | | - | Tuluá (Valle del Cauca) | 3.440 | 4.000 | 3.640 | | + |
| | | | | | | Tunja, Complejo de Servicios del Sur | 3.000 | 3.300 | 3.144 | | + |
| | | | | | | Villavicencio, CAV | 3.000 | 3.400 | 3.117 | | + |
| | | | | | | Yopal (Casanare) | 3.542 | 3.583 | 3.563 | | - |
| Espinaca | | | | | | Frijol verde en vaina | | | | | |
| Armenia, Mercar | 2.000 | 2.333 | 2.185 | | + | Arauca (Arauca) | 3.261 | 3.478 | 3.315 | | + |
| Barranquilla, Barranquillita | 5.500 | 6.000 | 5.689 | | + | Armenia, Mercar | 3.200 | 3.360 | 3.253 | | - |
| Barranquilla, Granabastos | 5.000 | 5.100 | 5.025 | | = | Barranquilla, Barranquillita | 5.500 | 6.000 | 5.700 | | + |
| Bogotá, D.C., Corabastos | 600 | 1.200 | 858 | | +++ | Barranquilla, Granabastos | 4.900 | 5.000 | 4.975 | | = |
| Bucaramanga, Centroabastos | 2.000 | 2.000 | 2.000 | | = | Bucaramanga, Centroabastos | 3.000 | 3.500 | 3.213 | | - |
| Cartagena, Bazurto | 5.400 | 5.600 | 5.500 | | - | Buenaventura (Valle del Cauca) | 3.600 | 4.000 | 3.833 | | + |
| Chiquinquirá (Boyacá) | 1.250 | 1.500 | 1.344 | | - | Cartago (Valle del Cauca) | 3.800 | 4.000 | 3.967 | | + |
| Duitama (Boyacá) | 2.000 | 2.333 | 2.222 | | ++ | Cúcuta, Cenabastos | 2.000 | 2.500 | 2.239 | | - |
| Ibagué, Plaza La 21 | 1.333 | 2.000 | 1.704 | | ++ | Ibagué, Plaza La 21 | 3.040 | 3.600 | 3.280 | | +++ |
| Ipiales (Nariño), Ipiales somos todos | 1.000 | 1.500 | 1.300 | | - | Ipiales (Nariño), Ipiales somos todos | 2.778 | 2.963 | 2.917 | | + |
| Manizales, Centro Galerías | 3.000 | 3.500 | 3.125 | | = | La Unión (Nariño) | 2.600 | 2.800 | 2.675 | | - |
| Medellín, Central Mayorista de Antioquia | 1.000 | 1.200 | 1.040 | | - | Manizales, Centro Galerías | 2.800 | 3.500 | 3.113 | | - |
| Medellín, Plaza Minorista "José María Villa" | 1.200 | 1.300 | 1.250 | | = | Montería, Mercado del Sur | 3.400 | 4.000 | 3.725 | | - |
| Neiva, Surabastos | 1.647 | 2.118 | 1.765 | | + | Neiva, Surabastos | 3.040 | 3.600 | 3.375 | | + |
| Pamplona (Norte de Santander) | 2.000 | 2.000 | 2.000 | | = | Pamplona (Norte de Santander) | 1.600 | 2.083 | 1.942 | | - |
| Pasto, El Potrerillo | 2.000 | 2.500 | 2.319 | | - | | | | | | |

BOLETÍN SEMANAL PRECIOS MAYORISTAS

Cuadro 2. Mercados mayoristas. Precios de venta de verduras y hortalizas (continuación)
2019 (12 al 18 de octubre)

| Productos y mercados | Pesos por kilogramo | | | | Tendencia | Productos y mercados | Pesos por kilogramo | | | | Tendencia |
|--|---------------------|--------|-------|--|-----------|--|---------------------|--------|-------|--|-----------|
| | Mínimo | Máximo | Medio | | | | Mínimo | Máximo | Medio | | |
| Frijol verde en vaina (continuación) | | | | | | Habichuela (continuación) | | | | | |
| Pereira, La 41 | 3.700 | 4.000 | 3.917 | | ++ | Pasto, El Potrerillo | 2.800 | 3.000 | 2.956 | | - |
| Pereira, Mercasa | 3.800 | 3.800 | 3.800 | | + | Pereira, La 41 | 2.800 | 3.200 | 3.033 | | - |
| San Gil (Santander) | 3.200 | 3.200 | 3.200 | | +++ | Pereira, Mercasa | 2.800 | 2.800 | 2.800 | | - |
| Sincedejo, Nuevo Mercado | 3.400 | 3.800 | 3.533 | | - | Popayán, Plaza de mercado del barrio Bolívar | 1.920 | 2.000 | 1.990 | | - |
| Socorro (Santander) | 2.400 | 2.800 | 2.600 | | + | Rionegro (Antioquia) | 2.600 | 3.200 | 2.900 | | - |
| Tunja, Complejo de Servicios del Sur | 2.400 | 2.700 | 2.578 | | ++ | San Gil (Santander) | 2.500 | 3.182 | 2.828 | | - |
| Ubaté (Cundinamarca) | 3.600 | 3.800 | 3.700 | | + | Santa Marta (Magdalena) | 3.500 | 4.000 | 3.750 | | n.d. |
| Haba verde | | | | | | Sincedejo, Nuevo Mercado | 2.600 | 3.500 | 3.044 | | - |
| Bogotá, D.C., Corabastos | 1.200 | 1.500 | 1.307 | | - | Socorro (Santander) | 2.273 | 2.727 | 2.462 | | ++ |
| Chiquinquirá (Boyacá) | 500 | 600 | 575 | | + | Sogamoso (Boyacá) | 3.250 | 4.000 | 3.531 | | - |
| Cúcuta, Cenabastos | 800 | 1.000 | 975 | | ++ | Tuluá (Valle del Cauca) | 2.000 | 2.400 | 2.160 | | - |
| Duitama (Boyacá) | 800 | 800 | 800 | | = | Tunja, Complejo de Servicios del Sur | 3.000 | 3.200 | 3.124 | | + |
| Ipiales (Nariño), Ipiales somos todos | 300 | 467 | 393 | | - | Ubaté (Cundinamarca) | 4.640 | 4.800 | 4.720 | | - |
| La Unión (Nariño) | 500 | 667 | 608 | | + | Valledupar, Mercabastos | 2.750 | 3.500 | 3.063 | | - |
| Pamplona (Norte de Santander) | 400 | 667 | 579 | | - | Villavicencio, CAV | 3.000 | 4.167 | 3.792 | | - |
| Sogamoso (Boyacá) | 560 | 700 | 608 | | - | Yopal (Casanare) | 4.333 | 4.444 | 4.389 | | + |
| Tunja, Complejo de Servicios del Sur | 460 | 520 | 489 | | - | Habichuela larga | | | | | |
| Túquerres (Nariño) | 800 | 1.000 | 881 | | +++ | Barranquilla, Barranquillita | 3.000 | 5.800 | 4.844 | | - |
| Ubaté (Cundinamarca) | 625 | 750 | 688 | | - | Montería, Mercado del Sur | 4.000 | 5.000 | 4.458 | | - |
| Habichuela | | | | | | Lechuga Batavia | | | | | |
| Arauca (Arauca) | 4.000 | 4.182 | 4.091 | | + | Arauca (Arauca) | 3.000 | 4.000 | 3.556 | | = |
| Armenia, Mercar | 2.720 | 3.520 | 3.093 | | - | Armenia, Mercar | 1.200 | 1.267 | 1.244 | | +++ |
| Barranquilla, Barranquillita | 2.500 | 3.500 | 3.100 | | - | Barranquilla, Barranquillita | 1.400 | 1.500 | 1.450 | | = |
| Barranquilla, Granabastos | 2.900 | 3.600 | 3.333 | | - | Barranquilla, Granabastos | 1.200 | 1.300 | 1.242 | | - |
| Bogotá, D.C., Corabastos | 2.833 | 4.500 | 3.937 | | - | Bogotá, D.C., Corabastos | 800 | 1.400 | 1.109 | | +++ |
| Bucaramanga, Centroabastos | 2.250 | 3.000 | 2.625 | | - | Bucaramanga, Centroabastos | 1.000 | 1.083 | 1.042 | | = |
| Buenaventura (Valle del Cauca) | 2.400 | 2.800 | 2.673 | | - | Buenaventura (Valle del Cauca) | 1.000 | 1.200 | 1.067 | | - |
| Cali, Cavasa | 1.600 | 2.000 | 1.842 | | - | Cali, Cavasa | 462 | 692 | 563 | | - |
| Cali, Santa Helena | 1.600 | 2.400 | 2.033 | | - | Cali, Santa Helena | 538 | 615 | 564 | | - |
| Cartagena, Bazurto | 2.900 | 3.250 | 3.100 | | - | Cartagena, Bazurto | 1.133 | 1.333 | 1.222 | | = |
| Cartago (Valle del Cauca) | 2.240 | 2.800 | 2.507 | | - | Cartago (Valle del Cauca) | 1.385 | 1.538 | 1.436 | | + |
| Chiquinquirá (Boyacá) | 2.800 | 3.200 | 2.875 | | - | Chiquinquirá (Boyacá) | 1.000 | 1.200 | 1.088 | | - |
| Cúcuta, Cenabastos | 2.250 | 3.250 | 2.536 | | - | Cúcuta, Cenabastos | 833 | 1.167 | 972 | | - |
| Duitama (Boyacá) | 3.000 | 3.250 | 3.125 | | - | Duitama (Boyacá) | 1.100 | 1.200 | 1.167 | | = |
| El Santuario (Antioquia) | 1.800 | 2.500 | 2.058 | | - | Ibagué, Plaza La 21 | 960 | 1.280 | 1.163 | | ++ |
| Florencia (Caquetá) | 3.360 | 3.520 | 3.440 | | ++ | Ipiales (Nariño), Ipiales somos todos | 385 | 615 | 532 | | - |
| Ibagué, Plaza La 21 | 3.200 | 4.000 | 3.520 | | - | Manizales, Centro Galerías | 1.600 | 2.000 | 1.700 | | + |
| Ipiales (Nariño), Ipiales somos todos | 3.250 | 3.750 | 3.500 | | - | Marinilla (Antioquia) | 600 | 800 | 724 | | + |
| La Ceja (Antioquia) | 2.400 | 2.600 | 2.508 | | - | Medellín, Central Mayorista de Antioquia | 571 | 750 | 707 | | + |
| Manizales, Centro Galerías | 2.800 | 3.520 | 3.130 | | - | Medellín, Plaza Minorista "José María Villa" | 571 | 857 | 700 | | - |
| Marinilla (Antioquia) | 1.800 | 3.200 | 2.375 | | - | Montería, Mercado del Sur | 1.000 | 1.250 | 1.104 | | - |
| Medellín, Central Mayorista de Antioquia | 2.000 | 2.600 | 2.280 | | - | Neiva, Surabastos | 960 | 1.280 | 1.147 | | + |
| Medellín, Plaza Minorista "José María Villa" | 2.500 | 3.300 | 2.740 | | - | Palmira (Valle del Cauca) | 615 | 769 | 702 | | - |
| Montería, Mercado del Sur | 2.800 | 4.500 | 3.450 | | - | Pamplona (Norte de Santander) | 1.000 | 1.250 | 1.125 | | = |
| Neiva, Surabastos | 3.040 | 4.400 | 3.497 | | - | Pasto, El Potrerillo | 538 | 692 | 605 | | - |
| Palmira (Valle del Cauca) | 2.000 | 2.600 | 2.215 | | - | Pereira, La 41 | 1.000 | 1.417 | 1.208 | | + |
| Pamplona (Norte de Santander) | 1.500 | 2.750 | 2.236 | | - | Pereira, Mercasa | 1.250 | 1.667 | 1.435 | | +++ |

Cuadro 2. Mercados mayoristas. Precios de venta de verduras y hortalizas (continuación)
2019 (12 al 18 de octubre)

| Productos y mercados | Pesos por kilogramo | | | | Tendencia | Productos y mercados | Pesos por kilogramo | | | | Tendencia |
|--|---------------------|--------|-------|-----|-----------|--|---------------------|--------|-------|-----|-----------|
| | Mínimo | Máximo | Medio | | | | Mínimo | Máximo | Medio | | |
| Lechuga Batavia (continuación) | | | | | | Pepino cohombro (continuación) | | | | | |
| Popayán, Plaza de mercado del barrio Bolívar | 692 | 769 | 731 | - | | Neiva, Surabastos | 800 | 1.200 | 1.058 | +++ | |
| Rionegro (Antioquia) | 1.000 | 1.200 | 1.095 | + | | Palmira (Valle del Cauca) | 400 | 733 | 588 | - | |
| San Gil (Santander) | 1.250 | 1.250 | 1.250 | - | | Pamplona (Norte de Santander) | 1.200 | 1.400 | 1.300 | - | |
| Santa Marta (Magdalena) | 1.417 | 2.000 | 1.692 | + | | Pasto, El Potrerillo | 1.400 | 1.600 | 1.567 | + | |
| Sincelejo, Nuevo Mercado | 1.000 | 1.200 | 1.153 | - | | Pereira, La 41 | 800 | 1.000 | 867 | - | |
| Sogamoso (Boyacá) | 1.100 | 1.300 | 1.225 | - | | Pereira, Mercasa | 700 | 900 | 758 | - | |
| Sonsón (Antioquia) | 800 | 900 | 855 | - | | Popayán, Plaza de mercado del barrio Bolívar | 769 | 769 | 769 | = | |
| Tuluá (Valle del Cauca) | 615 | 769 | 705 | - | | Rionegro (Antioquia) | 600 | 700 | 620 | - | |
| Tunja, Complejo de Servicios del Sur | 1.000 | 1.100 | 1.033 | - | | San Gil (Santander) | 600 | 600 | 600 | +++ | |
| Ubaté (Cundinamarca) | 800 | 800 | 800 | = | | Santa Marta (Magdalena) | 800 | 1.000 | 840 | - | |
| Valledupar, Mercabastos | 1.250 | 1.500 | 1.410 | - | | Sincelejo, Nuevo Mercado | 500 | 500 | 500 | - | |
| Villavicencio, CAV | 1.200 | 1.600 | 1.472 | + | | Socorro (Santander) | 400 | 400 | 400 | = | |
| Yopal (Casanare) | 1.800 | 1.800 | 1.800 | + | | Sogamoso (Boyacá) | 900 | 1.000 | 950 | + | |
| Lechuga crespa verde | | | | | | Sonsón (Antioquia) | 700 | 750 | 718 | - | |
| Arauca (Arauca) | 3.400 | 4.400 | 3.833 | + | | Tuluá (Valle del Cauca) | 800 | 900 | 838 | - | |
| Bogotá, D.C., Corabastos | 1.667 | 2.000 | 1.756 | + | | Tunja, Complejo de Servicios del Sur | 720 | 840 | 778 | - | |
| Bucaramanga, Centroabastos | 2.000 | 2.600 | 2.369 | - | | Valledupar, Mercabastos | 600 | 800 | 710 | - | |
| Cali, Cavasa | 2.800 | 3.000 | 2.842 | + | | Villavicencio, CAV | 800 | 1.200 | 967 | - | |
| Cúcuta, Cenabastos | 3.000 | 4.000 | 3.283 | + | | Pepino de rellenar | | | | | |
| Medellín, Central Mayorista de Antioquia | 1.500 | 1.800 | 1.575 | + | | Bogotá, D.C., Corabastos | 1.667 | 2.400 | 2.089 | +++ | |
| Medellín, Plaza Minorista "José María Villa" | 1.500 | 2.000 | 1.788 | + | | Chiquinquirá (Boyacá) | 1.333 | 1.500 | 1.444 | + | |
| Neiva, Surabastos | 2.857 | 4.000 | 3.429 | = | | Duitama (Boyacá) | 1.250 | 1.417 | 1.361 | + | |
| Villavicencio, CAV | 4.800 | 7.200 | 6.311 | +++ | | Ibagué, Plaza La 21 | 2.000 | 2.400 | 2.067 | +++ | |
| Pepino cohombro | | | | | | Medellín, Central Mayorista de Antioquia | 2.000 | 2.000 | 2.000 | = | |
| Arauca (Arauca) | 1.364 | 1.727 | 1.530 | - | | Neiva, Surabastos | 1.440 | 1.840 | 1.670 | - | |
| Armenia, Mercar | 900 | 1.100 | 983 | - | | San Gil (Santander) | 1.360 | 1.440 | 1.413 | = | |
| Barranquilla, Barranquillita | 720 | 840 | 767 | - | | Sogamoso (Boyacá) | 1.250 | 1.333 | 1.260 | + | |
| Barranquilla, Granabastos | 660 | 720 | 695 | - | | Tunja, Complejo de Servicios del Sur | 1.167 | 1.500 | 1.352 | ++ | |
| Bogotá, D.C., Corabastos | 1.100 | 1.600 | 1.477 | +++ | | Ubaté (Cundinamarca) | 1.667 | 1.667 | 1.667 | ++ | |
| Bucaramanga, Centroabastos | 520 | 640 | 580 | = | | Villavicencio, CAV | 2.000 | 2.500 | 2.046 | + | |
| Buenaventura (Valle del Cauca) | 1.100 | 1.200 | 1.183 | - | | Yopal (Casanare) | 1.800 | 1.900 | 1.850 | - | |
| Cali, Cavasa | 333 | 433 | 377 | - | | Perejil | | | | | |
| Cali, Santa Helena | 333 | 400 | 356 | - | | Arauca (Arauca) | 3.750 | 5.500 | 4.875 | - | |
| Cartagena, Bazurto | 920 | 1.280 | 1.103 | ++ | | Armenia, Mercar | 4.750 | 5.250 | 5.083 | - | |
| Cartago (Valle del Cauca) | 800 | 1.100 | 950 | - | | Barranquilla, Barranquillita | 8.000 | 8.500 | 8.300 | = | |
| Cúcuta, Cenabastos | 600 | 800 | 650 | - | | Bogotá, D.C., Corabastos | 2.333 | 3.333 | 2.967 | +++ | |
| Duitama (Boyacá) | 800 | 880 | 830 | - | | Bucaramanga, Centroabastos | 2.000 | 2.000 | 2.000 | - | |
| Florencia (Caquetá) | 1.440 | 1.600 | 1.520 | - | | Chiquinquirá (Boyacá) | 2.000 | 2.400 | 2.200 | + | |
| Ibagué, Plaza La 21 | 640 | 800 | 720 | - | | Duitama (Boyacá) | 2.200 | 2.400 | 2.333 | + | |
| Ipiales (Nariño), Ipiales somos todos | 1.667 | 1.667 | 1.667 | = | | Ibagué, Plaza La 21 | 3.250 | 4.500 | 3.865 | - | |
| La Ceja (Antioquia) | 800 | 1.000 | 871 | + | | Ipiales (Nariño), Ipiales somos todos | 3.000 | 4.000 | 3.167 | - | |
| Manizales, Centro Galerías | 800 | 1.000 | 950 | + | | Manizales, Centro Galerías | 4.000 | 4.800 | 4.400 | = | |
| Marinilla (Antioquia) | 500 | 600 | 566 | - | | Medellín, Central Mayorista de Antioquia | 3.000 | 5.000 | 3.850 | + | |
| Medellín, Central Mayorista de Antioquia | 800 | 1.000 | 910 | - | | Medellín, Plaza Minorista "José María Villa" | 3.000 | 3.000 | 3.000 | = | |
| Medellín, Plaza Minorista "José María Villa" | 700 | 800 | 715 | - | | Neiva, Surabastos | 4.667 | 5.000 | 4.833 | - | |
| Montería, Mercado del Sur | 720 | 1.000 | 805 | - | | Pamplona (Norte de Santander) | 3.000 | 3.500 | 3.250 | = | |
| | | | | | | Pasto, El Potrerillo | 2.500 | 3.000 | 2.750 | - | |

Cuadro 2. Mercados mayoristas. Precios de venta de verduras y hortalizas (continuación)
2019 (12 al 18 de octubre)

| Productos y mercados | Pesos por kilogramo | | | | Tendencia | Productos y mercados | Pesos por kilogramo | | | | Tendencia |
|--|---------------------|--------|-------|-----|-----------|--|---------------------|--------|-------|----|-----------|
| | Mínimo | Máximo | Medio | | | | Mínimo | Máximo | Medio | | |
| Perejil (continuación) | | | | | | Pimentón verde | | | | | |
| San Gil (Santander) | 4.000 | 4.000 | 4.000 | = | | Bucaramanga, Centroabastos | 769 | 923 | 808 | + | |
| Sogamoso (Boyacá) | 2.200 | 2.400 | 2.375 | + | | Rábano rojo | | | | | |
| Tunja, Complejo de Servicios del Sur | 1.800 | 2.000 | 1.889 | - | | Armenia, Mercar | 2.000 | 2.200 | 2.133 | ++ | |
| Pimentón | | | | | | Barranquilla, Barranquillita | 4.500 | 5.000 | 4.833 | = | |
| Arauca (Arauca) | 3.200 | 3.700 | 3.500 | + | | Bogotá, D.C., Corabastos | 833 | 1.133 | 1.053 | - | |
| Armenia, Mercar | 2.700 | 3.200 | 2.933 | +++ | | Bucaramanga, Centroabastos | 3.000 | 3.000 | 3.000 | = | |
| Barranquilla, Barranquillita | 1.500 | 1.667 | 1.639 | + | | Cartagena, Bazurto | 5.400 | 5.600 | 5.500 | - | |
| Barranquilla, Granabastos | 1.500 | 1.750 | 1.653 | - | | Manizales, Centro Galerías | 3.000 | 4.000 | 3.500 | = | |
| Bogotá, D.C., Corabastos | 4.000 | 4.500 | 4.333 | +++ | | Medellín, Central Mayorista de Antioquia | 2.000 | 2.500 | 2.250 | ++ | |
| Bucaramanga, Centroabastos | 2.200 | 3.000 | 2.550 | - | | Neiva, Surabastos | 2.500 | 3.500 | 2.875 | - | |
| Buenaventura (Valle del Cauca) | 2.571 | 2.857 | 2.762 | ++ | | Pasto, El Potrerillo | 1.000 | 2.000 | 1.889 | - | |
| Cali, Cavasa | 2.500 | 2.700 | 2.598 | + | | Remolacha | | | | | |
| Cali, Santa Helena | 2.800 | 3.000 | 2.967 | +++ | | Arauca (Arauca) | 1.091 | 1.218 | 1.170 | - | |
| Cartagena, Bazurto | 2.000 | 2.250 | 2.090 | + | | Armenia, Mercar | 720 | 768 | 752 | - | |
| Cartago (Valle del Cauca) | 3.200 | 3.500 | 3.367 | +++ | | Barranquilla, Barranquillita | 800 | 917 | 860 | - | |
| Chiquinquirá (Boyacá) | 2.500 | 2.857 | 2.619 | +++ | | Barranquilla, Granabastos | 750 | 1.000 | 856 | - | |
| Cúcuta, Cenabastos | 2.083 | 3.333 | 2.898 | + | | Bogotá, D.C., Corabastos | 500 | 667 | 575 | - | |
| Duitama (Boyacá) | 2.286 | 2.500 | 2.393 | + | | Bucaramanga, Centroabastos | 700 | 900 | 800 | + | |
| Florencia (Cauquetá) | 2.143 | 2.286 | 2.214 | - | | Cartagena, Bazurto | 950 | 1.083 | 1.024 | + | |
| Ibagué, Plaza La 21 | 1.600 | 2.500 | 2.208 | - | | Chiquinquirá (Boyacá) | 600 | 800 | 708 | - | |
| Ipiales (Nariño), Ipiales somos todos | 3.750 | 3.750 | 3.750 | = | | Duitama (Boyacá) | 760 | 800 | 787 | + | |
| La Ceja (Antioquia) | 2.500 | 3.000 | 2.767 | +++ | | El Santuario (Antioquia) | 500 | 600 | 529 | - | |
| Manizales, Centro Galerías | 2.200 | 2.500 | 2.375 | +++ | | Florencia (Cauquetá) | 667 | 700 | 683 | - | |
| Marinilla (Antioquia) | 2.000 | 2.400 | 2.246 | + | | Ibagué, Plaza La 21 | 800 | 960 | 827 | + | |
| Medellín, Central Mayorista de Antioquia | 2.800 | 3.200 | 2.960 | - | | Ipiales (Nariño), Ipiales somos todos | 1.000 | 1.167 | 1.083 | + | |
| Medellín, Plaza Minorista "José María Villa" | 2.200 | 2.800 | 2.445 | - | | La Ceja (Antioquia) | 800 | 900 | 840 | - | |
| Montería, Mercado del Sur | 3.000 | 4.000 | 3.525 | + | | Manizales, Centro Galerías | 1.091 | 1.273 | 1.182 | ++ | |
| Neiva, Surabastos | 2.357 | 3.214 | 2.859 | +++ | | Medellín, Central Mayorista de Antioquia | 500 | 600 | 575 | = | |
| Palmira (Valle del Cauca) | 2.700 | 3.000 | 2.863 | +++ | | Medellín, Plaza Minorista "José María Villa" | 800 | 800 | 800 | = | |
| Pamplona (Norte de Santander) | 2.500 | 3.333 | 2.870 | + | | Montería, Mercado del Sur | 1.000 | 1.200 | 1.017 | + | |
| Pasto, El Potrerillo | 2.000 | 2.400 | 2.250 | ++ | | Neiva, Surabastos | 608 | 880 | 705 | - | |
| Peñol (Antioquia) | 1.800 | 2.500 | 2.158 | ++ | | Rionegro (Antioquia) | 700 | 800 | 750 | + | |
| Pereira, La 41 | 3.000 | 3.500 | 3.350 | +++ | | San Gil (Santander) | 800 | 900 | 867 | - | |
| Pereira, Mercasa | 3.000 | 3.300 | 3.108 | + | | Santa Marta (Magdalena) | 833 | 1.000 | 937 | + | |
| Popayán, Plaza de mercado del barrio Bolívar | 2.000 | 2.143 | 2.036 | +++ | | Sincelejo, Nuevo Mercado | 1.000 | 1.000 | 1.000 | + | |
| Rionegro (Antioquia) | 2.000 | 2.500 | 2.140 | + | | Sogamoso (Boyacá) | 600 | 800 | 700 | + | |
| San Gil (Santander) | 1.429 | 1.786 | 1.706 | + | | Tunja, Complejo de Servicios del Sur | 600 | 640 | 622 | - | |
| Santa Marta (Magdalena) | 1.667 | 2.083 | 1.725 | + | | Valledupar, Mercabastos | 833 | 1.167 | 972 | + | |
| Sincelejo, Nuevo Mercado | 2.800 | 3.000 | 2.900 | - | | Villavicencio, CAV | 667 | 1.000 | 826 | - | |
| Socorro (Santander) | 1.786 | 1.786 | 1.786 | ++ | | Yopal (Casanare) | 917 | 967 | 942 | ++ | |
| Sogamoso (Boyacá) | 2.143 | 2.500 | 2.188 | + | | Remolacha bogotana | | | | | |
| Sonsón (Antioquia) | 1.800 | 2.100 | 1.950 | +++ | | Buenaventura (Valle del Cauca) | 1.040 | 1.200 | 1.120 | + | |
| Tuluá (Valle del Cauca) | 2.900 | 3.000 | 2.967 | + | | Cali, Cavasa | 667 | 833 | 743 | + | |
| Tunja, Complejo de Servicios del Sur | 1.643 | 2.143 | 1.913 | + | | Cali, Santa Helena | 583 | 667 | 653 | - | |
| Ubaté (Cundinamarca) | 5.000 | 5.500 | 5.250 | +++ | | Cartago (Valle del Cauca) | 1.000 | 1.300 | 1.183 | - | |
| Valledupar, Mercabastos | 2.500 | 3.333 | 2.951 | - | | Palmira (Valle del Cauca) | 767 | 833 | 817 | - | |
| Valledupar, Mercado Nuevo | 2.500 | 3.333 | 2.986 | - | | | | | | | |
| Villavicencio, CAV | 3.167 | 4.167 | 3.608 | ++ | | | | | | | |
| Yopal (Casanare) | 2.833 | 3.000 | 2.917 | + | | | | | | | |

Cuadro 2. Mercados mayoristas. Precios de venta de verduras y hortalizas (continuación)
2019 (12 al 18 de octubre)

| Productos y mercados | Pesos por kilogramo | | | | Tendencia | Productos y mercados | Pesos por kilogramo | | | | Tendencia |
|--|---------------------|--------|-------|--|-----------|--|---------------------|--------|-------|--|-----------|
| | Mínimo | Máximo | Medio | | | | Mínimo | Máximo | Medio | | |
| Remolacha regional | | | | | | Repollo verde | | | | | |
| Cúcuta, Cenabastos | 600 | 800 | 742 | | + | Bogotá, D.C., Corabastos | 929 | 1.143 | 1.095 | | - |
| Marinilla (Antioquia) | 500 | 600 | 540 | | - | Chiquinquirá (Boyacá) | 583 | 667 | 615 | | + |
| Pamplona (Norte de Santander) | 500 | 600 | 589 | | ++ | Cúcuta, Cenabastos | 400 | 600 | 509 | | - |
| Repollo blanco | | | | | | Duitama (Boyacá) | 667 | 750 | 722 | | + |
| Arauca (Arauca) | 917 | 1.033 | 956 | | - | Ipiales (Nariño), Ipiales somos todos | 280 | 400 | 322 | | + |
| Armenia, Mercar | 433 | 467 | 444 | | = | Manizales, Centro Galerías | 800 | 880 | 840 | | - |
| Barranquilla, Barranquillita | 929 | 1.000 | 977 | | - | Pamplona (Norte de Santander) | 240 | 400 | 344 | | - |
| Barranquilla, Granabastos | 857 | 1.143 | 1.011 | | - | San Gil (Santander) | 640 | 640 | 640 | | = |
| Bucaramanga, Centroabastos | 480 | 560 | 520 | | + | Sogamoso (Boyacá) | 667 | 750 | 729 | | - |
| Buenaventura (Valle del Cauca) | 500 | 1.000 | 744 | | +++ | Tunja, Complejo de Servicios del Sur | 417 | 467 | 441 | | - |
| Cali, Cavasa | 267 | 833 | 547 | | +++ | Tomate chonto | | | | | |
| Cali, Santa Helena | 333 | 367 | 356 | | - | Arauca (Arauca) | 2.727 | 3.045 | 2.879 | | + |
| Cartagena, Bazurto | 1.043 | 1.257 | 1.150 | | - | Armenia, Mercar | 1.364 | 1.591 | 1.500 | | - |
| Cartago (Valle del Cauca) | 800 | 1.000 | 893 | | - | Barranquilla, Barranquillita | 1.440 | 2.000 | 1.740 | | - |
| El Santuario (Antioquia) | 167 | 208 | 197 | | - | Barranquilla, Granabastos | 1.520 | 1.880 | 1.740 | | - |
| Florencia (Caquetá) | 2.100 | 2.143 | 2.121 | | + | Bogotá, D.C., Corabastos | 1.909 | 2.182 | 2.062 | | - |
| La Ceja (Antioquia) | 300 | 600 | 433 | | - | Cali, Cavasa | 1.300 | 1.600 | 1.406 | | - |
| La Unión (Nariño) | 560 | 600 | 580 | | - | Cali, Santa Helena | 1.400 | 1.600 | 1.500 | | - |
| Marinilla (Antioquia) | 167 | 292 | 221 | | - | Cartagena, Bazurto | 1.840 | 2.040 | 1.920 | | + |
| Medellín, Central Mayorista de Antioquia | 250 | 333 | 285 | | - | Cartago (Valle del Cauca) | 1.500 | 1.600 | 1.583 | | - |
| Medellín, Plaza Minorista "José María Villa" | 1.100 | 1.400 | 1.230 | | - | Chiquinquirá (Boyacá) | 1.591 | 1.818 | 1.693 | | - |
| Montería, Mercado del Sur | 500 | 667 | 588 | | - | Cúcuta, Cenabastos | 1.667 | 2.083 | 1.769 | | - |
| Palmira (Valle del Cauca) | 333 | 500 | 421 | | - | Duitama (Boyacá) | 1.818 | 2.045 | 1.932 | | - |
| Pasto, El Potrerillo | 200 | 250 | 242 | | - | Florencia (Caquetá) | 1.600 | 1.680 | 1.640 | | - |
| Pereira, La 41 | 800 | 1.000 | 887 | | + | Ibagué, Plaza La 21 | 1.200 | 1.400 | 1.325 | | - |
| Pereira, Mercasa | 720 | 880 | 778 | | - | Manizales, Centro Galerías | 1.227 | 1.364 | 1.290 | | - |
| Popayán, Plaza de mercado del barrio Bolívar | 460 | 600 | 540 | | - | Neiva, Surabastos | 1.304 | 1.522 | 1.473 | | - |
| Rionegro (Antioquia) | 208 | 458 | 343 | | - | Palmira (Valle del Cauca) | 1.600 | 1.800 | 1.713 | | - |
| Santa Marta (Magdalena) | 1.143 | 1.257 | 1.200 | | n.d. | Pamplona (Norte de Santander) | 1.667 | 1.875 | 1.759 | | - |
| Sincelejo, Nuevo Mercado | 467 | 583 | 510 | | - | Peñol (Antioquia) | 800 | 1.200 | 979 | | - |
| Sonsón (Antioquia) | 462 | 538 | 500 | | - | Pereira, La 41 | 1.500 | 2.000 | 1.783 | | - |
| Tuluá (Valle del Cauca) | 533 | 600 | 567 | | - | Pereira, Mercasa | 1.100 | 1.600 | 1.333 | | - |
| Túquerres (Nariño) | 183 | 217 | 201 | | - | Santa Bárbara (Antioquia) | 1.000 | 1.400 | 1.238 | | - |
| Valledupar, Mercabastos | 714 | 857 | 768 | | - | Santa Marta (Magdalena) | 1.800 | 2.200 | 1.940 | | - |
| Villavicencio, CAV | 1.167 | 1.667 | 1.462 | | - | Sincelejo, Nuevo Mercado | 1.400 | 1.800 | 1.550 | | - |
| Yopal (Casanare) | 900 | 967 | 933 | | + | Sogamoso (Boyacá) | 1.818 | 2.273 | 2.034 | | - |
| Repollo blanco bogotano | | | | | | Tuluá (Valle del Cauca) | 1.200 | 1.500 | 1.363 | | - |
| Pereira, Mercasa | 1.000 | 1.143 | 1.048 | | - | Tunja, Complejo de Servicios del Sur | 1.455 | 1.818 | 1.663 | | - |
| Repollo morado | | | | | | Ubaté (Cundinamarca) | 2.000 | 2.000 | 2.000 | | - |
| Bogotá, D.C., Corabastos | 929 | 1.143 | 1.095 | | = | Valledupar, Mercabastos | 1.800 | 2.400 | 2.067 | | ++ |
| Bucaramanga, Centroabastos | 1.400 | 1.500 | 1.450 | | = | Valledupar, Mercado Nuevo | 1.800 | 2.400 | 2.067 | | ++ |
| Buenaventura (Valle del Cauca) | 833 | 867 | 850 | | + | Villavicencio, CAV | 2.150 | 2.250 | 2.238 | | - |
| Cali, Cavasa | 750 | 833 | 804 | | ++ | Tomate chonto regional | | | | | |
| Cúcuta, Cenabastos | 833 | 1.111 | 1.005 | | - | Buenaventura (Valle del Cauca) | 1.600 | 1.800 | 1.650 | | - |
| Medellín, Central Mayorista de Antioquia | 444 | 444 | 444 | | = | La Ceja (Antioquia) | 1.000 | 1.300 | 1.166 | | - |
| Pamplona (Norte de Santander) | 833 | 1.000 | 917 | | = | Marinilla (Antioquia) | 1.000 | 1.200 | 1.081 | | - |
| Pasto, El Potrerillo | 750 | 1.250 | 1.000 | | - | Medellín, Central Mayorista de Antioquia | 1.200 | 1.700 | 1.435 | | - |
| | | | | | | Medellín, Plaza Minorista "José María Villa" | 1.200 | 1.500 | 1.410 | | - |
| | | | | | | Montería, Mercado del Sur | 1.300 | 1.600 | 1.475 | | - |

Cuadro 2. Mercados mayoristas. Precios de venta de verduras y hortalizas (continuación)
2019 (12 al 18 de octubre)

| Productos y mercados | Pesos por kilogramo | | | | Tendencia | Productos y mercados | Pesos por kilogramo | | | | Tendencia |
|---|---------------------|--------|-------|---|-----------|--|---------------------|--------|-------|----|-----------|
| | Mínimo | Máximo | Medio | | | | Mínimo | Máximo | Medio | | |
| Tomate chonto regional (continuación) | | | | | | Zanahoria | | | | | |
| Peñol (Antioquia) | 800 | 1.050 | 898 | - | | Arauca (Arauca) | 1.455 | 1.527 | 1.479 | = | |
| Rionegro (Antioquia) | 1.000 | 1.200 | 1.100 | - | | Armenia, Mercar | 1.233 | 1.333 | 1.278 | + | |
| Sonsón (Antioquia) | 1.000 | 1.200 | 1.100 | - | | Bogotá, D.C., Corabastos | 1.250 | 1.500 | 1.354 | - | |
| Tomate larga vida | | | | | | Bucaramanga, Centroabastos | 1.250 | 1.333 | 1.292 | - | |
| Bogotá, D.C., Corabastos | 2.300 | 2.750 | 2.513 | - | | Buenaventura (Valle del Cauca) | 900 | 940 | 917 | + | |
| Cali, Cavasa | 2.400 | 2.500 | 2.456 | - | | Cali, Cavasa | 600 | 800 | 715 | ++ | |
| Cali, Santa Helena | 2.400 | 2.500 | 2.467 | = | | Cali, Santa Helena | 600 | 700 | 667 | = | |
| Florencia (Cauquetá) | 1.920 | 2.000 | 1.960 | - | | Cartago (Valle del Cauca) | 1.250 | 1.333 | 1.292 | - | |
| Medellín, Central Mayorista de Antioquia | 2.500 | 3.000 | 2.667 | - | | Chiquinquirá (Boyacá) | 1.000 | 1.333 | 1.167 | - | |
| Neiva, Surabastos | 2.045 | 2.364 | 2.181 | - | | Cúcuta, Cenabastos | 1.000 | 1.167 | 1.123 | + | |
| Pasto, El Potrerillo | 1.900 | 2.500 | 2.075 | - | | Duitama (Boyacá) | 1.333 | 1.417 | 1.354 | - | |
| Popayán, Plaza de mercado del barrio Bolívar | 2.000 | 2.333 | 2.150 | - | | Florencia (Cauquetá) | 1.250 | 1.333 | 1.292 | = | |
| Tunja, Complejo de Servicios del Sur Villavicencio, CAV | 1.909 | 2.273 | 2.102 | - | | Ibagué, Plaza La 21 | 1.120 | 1.360 | 1.227 | - | |
| | 2.000 | 2.000 | 2.000 | - | | Ipiales (Nariño), Ipiales somos todos | 400 | 560 | 498 | - | |
| Tomate riñón | | | | | | La Unión (Nariño) | 567 | 617 | 588 | + | |
| Armenia, Mercar | 2.700 | 2.800 | 2.767 | = | | Manizales, Centro Galerías | 1.129 | 1.452 | 1.310 | = | |
| Bucaramanga, Centroabastos | 2.273 | 2.273 | 2.273 | = | | Neiva, Surabastos | 1.088 | 1.312 | 1.222 | - | |
| Cartago (Valle del Cauca) | 3.500 | 3.600 | 3.550 | + | | Palmira (Valle del Cauca) | 680 | 720 | 700 | - | |
| Ipiales (Nariño), Ipiales somos todos | 1.273 | 1.364 | 1.341 | + | | Pamplona (Norte de Santander) | 1.000 | 1.333 | 1.139 | + | |
| Manizales, Centro Galerías | 1.800 | 2.200 | 2.000 | - | | Pasto, El Potrerillo | 460 | 640 | 540 | - | |
| Medellín, Central Mayorista de Antioquia | 2.000 | 3.000 | 2.400 | - | | Popayán, Plaza de mercado del barrio Bolívar | 467 | 500 | 496 | - | |
| Sincelejo, Nuevo Mercado | 2.300 | 2.800 | 2.603 | - | | San Gil (Santander) | 1.167 | 1.333 | 1.250 | - | |
| Tomate riñón valluno | | | | | | Santa Marta (Magdalena) | 1.333 | 1.367 | 1.350 | - | |
| Montería, Mercado del Sur | 2.700 | 3.000 | 2.888 | + | | Sincelejo, Nuevo Mercado | 700 | 850 | 763 | + | |
| Pereira, Mercasa | 3.000 | 3.400 | 3.200 | = | | Sogamoso (Boyacá) | 1.333 | 1.417 | 1.344 | + | |
| Tomate Riogrande | | | | | | Tuluá (Valle del Cauca) | 1.000 | 1.083 | 1.042 | + | |
| Bucaramanga, Centroabastos | 1.500 | 1.818 | 1.665 | - | | Tunja, Complejo de Servicios del Sur | 1.167 | 1.300 | 1.231 | - | |
| Cúcuta, Cenabastos | 1.667 | 2.083 | 1.766 | - | | Túquerres (Nariño) | 367 | 400 | 377 | + | |
| Duitama (Boyacá) | 1.818 | 2.045 | 1.932 | - | | Ubaté (Cundinamarca) | 1.200 | 1.300 | 1.250 | + | |
| San Gil (Santander) | 1.600 | 2.200 | 1.911 | - | | Valledupar, Mercabastos | 1.250 | 1.417 | 1.333 | - | |
| Socorro (Santander) | 1.800 | 2.000 | 1.933 | - | | Villavicencio, CAV | 1.167 | 1.333 | 1.257 | - | |
| Sogamoso (Boyacá) | 1.818 | 2.045 | 1.989 | - | | Yopal (Casanare) | 1.567 | 1.583 | 1.575 | = | |
| Yopal (Casanare) | 2.500 | 2.500 | 2.500 | - | | Zanahoria bogotana | | | | | |
| Tomate Riogrande bumangués | | | | | | Barranquilla, Barranquillita | 1.467 | 1.667 | 1.542 | + | |
| Barranquilla, Barranquillita | 1.800 | 2.200 | 1.997 | - | | Barranquilla, Granabastos | 1.467 | 1.533 | 1.493 | - | |
| Barranquilla, Granabastos | 1.818 | 2.364 | 2.152 | - | | Cali, Cavasa | 1.333 | 1.500 | 1.399 | + | |
| Cartagena, Bazurto | 2.273 | 2.591 | 2.439 | - | | Cartagena, Bazurto | 1.400 | 1.500 | 1.444 | + | |
| | | | | | | Cúcuta, Cenabastos | 1.500 | 1.667 | 1.583 | - | |
| | | | | | | Pereira, La 41 | 1.250 | 1.333 | 1.292 | - | |
| | | | | | | Pereira, Mercasa | 1.167 | 1.267 | 1.220 | - | |
| | | | | | | Tuluá (Valle del Cauca) | 1.250 | 1.333 | 1.311 | - | |

Cuadro 2. Mercados mayoristas. Precios de venta de verduras y hortalizas (conclusión)
2019 (12 al 18 de octubre)

| Productos y mercados | Pesos por kilogramo | | | |
|--|---------------------|--------|-------|----------------|
| | Precios | | | Tenden- cia |
| | Mínimo | Máximo | Medio | |
| Zanahoria larga vida | | | | |
| El Carmen de Viboral (Antioquia) | 444 | 511 | 475 | ++ |
| El Santuario (Antioquia) | 417 | 611 | 502 | +++ |
| La Ceja (Antioquia) | 444 | 700 | 561 | - |
| Marinilla (Antioquia) | 389 | 444 | 409 | - |
| Medellín, Central Mayorista de Antioquia | 356 | 600 | 457 | + |
| Medellín, Plaza Minorista "José María Villa" | 444 | 667 | 577 | + |

| Productos y mercados | Pesos por kilogramo | | | |
|--|---------------------|--------|-------|----------------|
| | Precios | | | Tenden- cia |
| | Mínimo | Máximo | Medio | |
| Zanahoria larga vida (continuación) | | | | |
| Montería, Mercado del Sur | 778 | 889 | 822 | ++ |
| Rionegro (Antioquia) | 444 | 500 | 472 | + |
| Sonsón (Antioquia) | 444 | 533 | 494 | = |

TENDENCIAS

| | |
|-------------------------------|-----------------------------|
| --- | - |
| Variación mayor al -20 % | Variación entre 0 % y -10 % |
| -- | = |
| Variación entre -10 % y -20 % | Variación igual a 0 % |

| | |
|-----------------------------|-------------------------|
| + | +++ |
| Variación entre 0 % y 10 % | Variación mayor al 20 % |
| ++ | n. d. |
| Variación entre 10 % y 20 % | No determinado |

FRUTAS FRESCAS

Cayó la cotización de la papaya Maradol

Durante la semana bajaron los precios mayoristas de la papaya Maradol en veintinueve de los treinta y tres mercados donde se negoció. Los comerciantes afirmaron que la reducción obedeció al mayor ingreso de fruta procedente de Valencia, Tierralta (Córdoba), La Unión, Roldanillo, Tuluá (Valle del Cauca), San Pedro de Urabá (Antioquía), Acacías, Villavicencio, Puerto López, Cabuyaro (Meta), Saravena (Arauca) y Cimitarra (Santander). En Ibagué y Cúcuta, por ejemplo, el kilo se negoció a \$1.225 y a \$1.504, respectivamente, lo que representó una reducción superior al 7,00%.

También cayeron las cotizaciones de los mangos Tommy, reina, común y Yulima, la uva Isabela, la guanábana, la mandarina Arrayana, las naranjas Sweet y común, el limón Tahití, la fresa, la granadilla, la mora de Castilla, la curuba, y la patilla. En el caso del mango Tommy, la reducción en el precio estuvo asociada con el aumento en el abastecimiento de fruta procedente de Anapoima, Apulo, Tocaima, Viotá, La Mesa (Cundinamarca), Espinal, San Luis, Lérica (Tolima), Valledupar (Cesar) y Anzá (Antioquia). Este comportamiento se registró en los veinticuatro mercados donde se comercializó. En Cali y Bucaramanga, por ejemplo, el descenso superó el 29,00%, ofreciéndose el kilo a \$3.067 y a \$3.975, respectivamente.

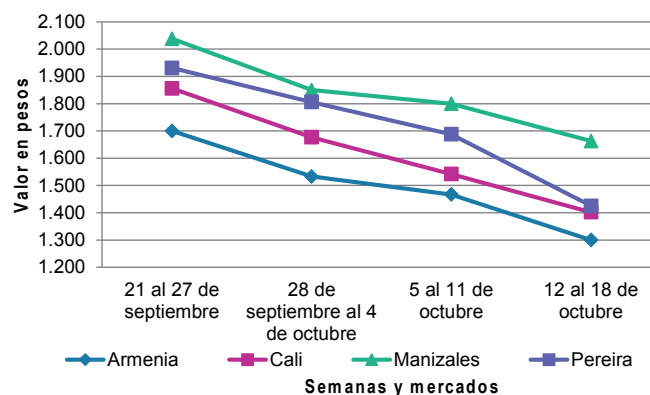
De la misma forma, se redujo el precio de la uva Isabela, esta vez en veintitrés de los veintiocho mercados donde se negoció esta semana. Lo anterior

se debió a un incremento en los rendimientos productivos en las zonas de cultivo de Ginebra, La Unión (Valle del Cauca) y Tarqui (Huila). En Ibagué y Villavicencio, por ejemplo, el kilo se vendió a \$2.560 y a \$3.153, respectivamente, 11,44%, en promedio, menos que la semana inmediatamente anterior.

Igualmente, cayó el precio mayorista de la guanábana ante las mayores actividades de recolección en los municipios productores de Chinchiná, Palestina (Caldas), Puerto Berrío, Santa Bárbara, Montebello (Antioquia), Falan, San Sebastián de Mariquita y Honda (Tolima). Esta tendencia se presentó en diecisiete de los veinticinco mercados donde se consiguó. En Tunja y Pereira, por ejemplo, la caída superó el 5,00%, ofreciéndose el kilo a \$2.536 y a \$2.506, respectivamente.

En contraste, se incrementaron las cotizaciones mayoristas de la pitahaya, el tomate de árbol y el banano criollo. En cuanto a este último producto, el alza ocurrió en veinticuatro de los treinta y cinco mercados donde se ofreció. Los comerciantes afirmaron que esta situación estuvo motivada por la finalización de las cosechas en Lourdes, Salazar, Arboledas (Norte de Santander), Quinchía (Risaralda), Viterbo (Caldas), La Unión (Nariño), Santa Bárbara, Abejorral, Andes, Jardín (Antioquia), Landázuri y Lebrija (Santander). En Barranquilla y Santa Marta, por ejemplo, la cotización subió en promedio un 10,44% y el kilo se transó a \$720 y a \$559, respectivamente.

Gráfico 2. Comportamiento de los precios de la papaya Maradol 2019 (21 de septiembre al 18 de octubre)



Fuente: DANE, Sipsa.

Cuadro 3. Mercados mayoristas. Precios de venta de frutas frescas 2019 (12 al 18 de octubre)

| Productos y mercados | Pesos por kilogramo | | | | Tendencia | Productos y mercados | Pesos por kilogramo | | | | Tendencia |
|--|---------------------|--------|-------|--|-----------|--|---------------------|--------|-------|--|-----------|
| | Mínimo | Máximo | Medio | | | | Mínimo | Máximo | Medio | | |
| Aguacate común | | | | | | Badea | | | | | |
| Buenaventura (Valle del Cauca) | 3.200 | 3.500 | 3.450 | | + | Bucaramanga, Centroabastos | 1.150 | 1.500 | 1.388 | | - |
| Cúcuta, Cenabastos | 3.000 | 3.500 | 3.177 | | - | Neiva, Surabastos | 1.600 | 2.200 | 1.883 | | - |
| Palmira (Valle del Cauca) | 3.500 | 3.700 | 3.583 | | + | Banano bocadillo | | | | | |
| Santa Bárbara (Antioquia) | 2.000 | 2.500 | 2.187 | | - | Bogotá, D.C., Corabastos | 1.800 | 2.000 | 1.933 | | - |
| Tunja, Complejo de Servicios del Sur | 2.700 | 2.900 | 2.817 | | + | Duitama (Boyacá) | 1.150 | 1.200 | 1.167 | | - |
| Villavicencio, CAV | 3.500 | 4.000 | 3.750 | | + | Medellín, Central Mayorista de Antioquia | 1.200 | 1.200 | 1.200 | | = |
| Aguacate Hass | | | | | | Santa Bárbara (Antioquia) | 833 | 1.000 | 958 | | + |
| Bogotá, D.C., Corabastos | 5.500 | 6.000 | 5.908 | | - | Sogamoso (Boyacá) | 1.150 | 1.250 | 1.219 | | - |
| Chiquinquirá (Boyacá) | 3.500 | 3.700 | 3.567 | | + | Tunja, Complejo de Servicios del Sur | 1.400 | 1.600 | 1.522 | | + |
| La Ceja (Antioquia) | 3.000 | 3.200 | 3.042 | | - | Banano criollo | | | | | |
| Rionegro (Antioquia) | 3.500 | 4.000 | 3.750 | | = | Armenia, Mercar | 650 | 700 | 667 | | + |
| San Gil (Santander) | 4.500 | 4.500 | 4.500 | | = | Armenia, Retiro | 500 | 650 | 558 | | - |
| San Vicente (Antioquia) | 4.200 | 4.400 | 4.275 | | + | Barranquilla, Barranquillita | 720 | 720 | 720 | | + |
| Socorro (Santander) | 4.500 | 4.500 | 4.500 | | = | Bogotá, D.C., Corabastos | 1.700 | 2.000 | 1.815 | | + |
| Sonsón (Antioquia) | 3.900 | 4.000 | 3.963 | | - | Bucaramanga, Centroabastos | 1.300 | 1.500 | 1.425 | | + |
| Tunja, Complejo de Servicios del Sur | 3.500 | 3.700 | 3.567 | | = | Buenaventura (Valle del Cauca) | 1.111 | 1.222 | 1.185 | | = |
| Aguacate papelillo | | | | | | Cali, Cavasa | 944 | 1.000 | 984 | | - |
| Arauca (Arauca) | 5.000 | 5.500 | 5.167 | | - | Cali, Santa Helena | 778 | 833 | 796 | | - |
| Armenia, Mercar | 4.500 | 4.800 | 4.633 | | = | Cartago (Valle del Cauca) | 900 | 1.000 | 933 | | + |
| Armenia, Retiro | 4.300 | 4.500 | 4.400 | | + | Chiquinquirá (Boyacá) | 1.100 | 1.350 | 1.194 | | - |
| Bogotá, D.C., Corabastos | 4.800 | 5.000 | 4.979 | | - | Cúcuta, Cenabastos | 1.500 | 1.800 | 1.669 | | + |
| Bucaramanga, Centroabastos | 3.500 | 4.500 | 4.000 | | - | Cúcuta, La Nueva Sexta | 1.167 | 1.333 | 1.319 | | ++ |
| Buenaventura (Valle del Cauca) | 5.000 | 5.000 | 5.000 | | + | Florencia (Caquetá) | 1.440 | 1.520 | 1.480 | | - |
| Cali, Cavasa | 4.500 | 4.800 | 4.725 | | + | Ibagué, Plaza La 21 | 1.000 | 1.000 | 1.000 | | + |
| Cali, Santa Helena | 4.500 | 4.500 | 4.500 | | = | La Ceja (Antioquia) | 800 | 1.000 | 854 | | + |
| Cartago (Valle del Cauca) | 5.000 | 6.000 | 5.417 | | ++ | La Unión (Nariño) | 1.500 | 1.500 | 1.500 | | ++ |
| Chiquinquirá (Boyacá) | 3.500 | 3.700 | 3.567 | | - | Manizales, Centro Galerías | 1.000 | 1.300 | 1.113 | | ++ |
| Duitama (Boyacá) | 4.500 | 5.000 | 4.667 | | - | Medellín, Central Mayorista de Antioquia | 1.000 | 1.200 | 1.110 | | + |
| Florencia (Caquetá) | 3.500 | 3.600 | 3.550 | | - | Medellín, Plaza Minorista "José María Villa" | 1.200 | 1.300 | 1.250 | | + |
| Ibagué, Plaza La 21 | 3.800 | 4.500 | 4.217 | | + | Neiva, Surabastos | 880 | 1.200 | 1.018 | | + |
| Manizales, Centro Galerías | 3.800 | 4.000 | 3.933 | | + | Palmira (Valle del Cauca) | 1.200 | 1.200 | 1.200 | | = |
| Medellín, Central Mayorista de Antioquia | 4.500 | 4.800 | 4.623 | | - | Pamplona (Norte de Santander) | 2.000 | 2.000 | 2.000 | | = |
| Montería, Mercado del Sur | 4.000 | 5.000 | 4.392 | | - | Pereira, La 41 | 1.000 | 1.200 | 1.033 | | + |
| Neiva, Surabastos | 4.000 | 5.000 | 4.550 | | + | Pereira, Mercasa | 1.000 | 1.400 | 1.211 | | + |
| Palmira (Valle del Cauca) | 4.500 | 4.700 | 4.533 | | + | Popayán, Plaza de mercado del barrio Bolívar | 1.100 | 1.200 | 1.113 | | + |
| Pereira, La 41 | 4.000 | 5.000 | 4.500 | | - | Rionegro (Antioquia) | 1.000 | 1.200 | 1.070 | | + |
| Pereira, Mercasa | 4.500 | 5.000 | 4.733 | | + | San Gil (Santander) | 720 | 800 | 756 | | + |
| Popayán, Plaza de mercado del barrio Bolívar | 4.500 | 4.800 | 4.621 | | + | Santa Bárbara (Antioquia) | 500 | 600 | 544 | | + |
| Rionegro (Antioquia) | 4.500 | 4.500 | 4.500 | | - | Santa Marta (Magdalena) | 529 | 588 | 559 | | ++ |
| Santa Bárbara (Antioquia) | 2.000 | 2.500 | 2.225 | | - | Socorro (Santander) | 680 | 800 | 740 | | + |
| Sincelejo, Nuevo Mercado | 5.000 | 5.500 | 5.275 | | - | Sogamoso (Boyacá) | 1.150 | 1.250 | 1.194 | | - |
| Sogamoso (Boyacá) | 4.000 | 4.500 | 4.250 | | - | Sonsón (Antioquia) | 700 | 750 | 731 | | - |
| Tunja, Complejo de Servicios del Sur | 4.500 | 4.800 | 4.658 | | + | Tuluá (Valle del Cauca) | 800 | 900 | 863 | | - |
| Ubaté (Cundinamarca) | 3.500 | 3.500 | 3.500 | | - | Tunja, Complejo de Servicios del Sur | 1.500 | 1.600 | 1.556 | | + |
| Valledupar, Mercado Nuevo | 5.000 | 6.000 | 5.400 | | + | Villavicencio, CAV | 2.000 | 2.500 | 2.263 | | + |
| Villavicencio, CAV | 4.500 | 5.000 | 4.879 | | + | | | | | | |

BOLETÍN SEMANAL PRECIOS MAYORISTAS

Cuadro 3. Mercados mayoristas. Precios de venta de frutas frescas (continuación)
2019 (12 al 18 de octubre)

| Productos y mercados | Pesos por kilogramo | | | | Tendencia | Productos y mercados | Pesos por kilogramo | | | | Tendencia |
|--|---------------------|--------|--------|---|-----------|--|---------------------------------------|--------|-------|-------|-----------|
| | Mínimo | Máximo | Medio | | | | Mínimo | Máximo | Medio | | |
| Banano Urabá | | | | | | Coco | | | | | |
| Arauca (Arauca) | 1.389 | 1.556 | 1.444 | - | | Armenia, Mercar | 2.467 | 2.533 | 2.511 | = | |
| Barranquilla, Barranquillita | 720 | 720 | 720 | - | | Barranquilla, Barranquillita | 4.000 | 4.500 | 4.233 | = | |
| Bogotá, D.C., Corabastos | 1.100 | 1.250 | 1.192 | - | | Bogotá, D.C., Corabastos | 3.667 | 3.750 | 3.726 | - | |
| Bucaramanga, Centroabastos | 1.300 | 1.300 | 1.300 | = | | Cali, Cavasa | 2.061 | 2.182 | 2.126 | + | |
| Chiquinquirá (Boyacá) | 1.250 | 1.300 | 1.256 | + | | Cali, Santa Helena | 1.778 | 1.833 | 1.806 | - | |
| Duitama (Boyacá) | 1.000 | 1.100 | 1.050 | - | | Cartagena, Bazurto | 3.050 | 3.100 | 3.069 | + | |
| Medellín, Plaza Minorista "José María Villa" | 1.000 | 1.100 | 1.045 | + | | Cartago (Valle del Cauca) | 2.333 | 2.467 | 2.411 | + | |
| Montería, Mercado del Sur | 1.000 | 1.100 | 1.025 | = | | Cúcuta, Cenabastos | 1.700 | 1.800 | 1.750 | = | |
| Pamplona (Norte de Santander) | 1.500 | 1.600 | 1.533 | + | | La Unión (Nariño) | 1.667 | 1.944 | 1.806 | = | |
| Sincedejo, Nuevo Mercado | 545 | 545 | 545 | = | | Manizales, Centro Galerías | 3.097 | 3.226 | 3.161 | = | |
| Sogamoso (Boyacá) | 1.050 | 1.100 | 1.069 | + | | Medellín, Central Mayorista de Antioquia | 5.577 | 6.500 | 6.082 | + | |
| Tunja, Complejo de Servicios del Sur | 1.250 | 1.300 | 1.272 | - | | Montería, Mercado del Sur | 3.540 | 3.600 | 3.575 | = | |
| Valledupar, Mercabastos | 500 | 625 | 567 | - | | Palmira (Valle del Cauca) | 1.889 | 2.056 | 1.944 | + | |
| Villavicencio, CAV | 760 | 880 | 815 | + | | Pereira, Mercasa | 2.533 | 2.533 | 2.533 | + | |
| | | | | | | Sincedejo, Nuevo Mercado | 3.480 | 3.480 | 3.480 | = | |
| Borojó | | | | | | Curuba | | | | | |
| Bogotá, D.C., Corabastos | 5.000 | 5.500 | 5.222 | + | | Arauca (Arauca) | 2.500 | 3.000 | 2.750 | + | |
| Bucaramanga, Centroabastos | 5.000 | 5.000 | 5.000 | = | | Armenia, Mercar | 1.800 | 2.000 | 1.900 | = | |
| Cúcuta, Cenabastos | 5.000 | 6.000 | 5.375 | - | | Bogotá, D.C., Corabastos | 2.045 | 2.727 | 2.393 | - | |
| Medellín, Central Mayorista de Antioquia | 4.000 | 4.500 | 4.205 | + | | Bucaramanga, Centroabastos | 1.000 | 1.120 | 1.015 | - | |
| Pamplona (Norte de Santander) | 8.000 | 8.000 | 8.000 | = | | Buenaventura (Valle del Cauca) | 2.800 | 3.000 | 2.900 | - | |
| Villavicencio, CAV | 6.000 | 6.500 | 6.125 | + | | Cali, Cavasa | 1.600 | 1.900 | 1.741 | - | |
| | | | | | | Cartagena, Bazurto | 2.160 | 2.560 | 2.347 | + | |
| Breva | | | | | | | Cartago (Valle del Cauca) | 3.200 | 3.400 | 3.300 | ++ |
| Bucaramanga, Centroabastos | 3.000 | 3.000 | 3.000 | + | | Chiquinquirá (Boyacá) | 1.273 | 1.364 | 1.348 | - | |
| Medellín, Central Mayorista de Antioquia | 2.800 | 3.500 | 3.053 | - | | Cúcuta, Cenabastos | 1.333 | 1.667 | 1.500 | - | |
| | | | | | | Ibagué, Plaza La 21 | 1.250 | 1.750 | 1.552 | + | |
| Ciruela importada | | | | | | | Ipiales (Nariño), Ipiales somos todos | 1.333 | 1.500 | 1.454 | - |
| Bogotá, D.C., Corabastos | 8.333 | 9.444 | 8.955 | + | | Manizales, Centro Galerías | 1.700 | 1.800 | 1.767 | ++ | |
| Cúcuta, Cenabastos | 10.000 | 10.000 | 10.000 | = | | Medellín, Central Mayorista de Antioquia | 1.000 | 1.300 | 1.168 | + | |
| Medellín, Central Mayorista de Antioquia | 8.125 | 9.375 | 8.672 | - | | Neiva, Surabastos | 1.800 | 2.080 | 1.973 | - | |
| Neiva, Surabastos | 8.111 | 8.889 | 8.667 | + | | Pamplona (Norte de Santander) | 833 | 1.042 | 868 | - | |
| Tunja, Complejo de Servicios del Sur | 6.800 | 7.500 | 7.167 | + | | Pereira, Mercasa | 1.800 | 2.200 | 2.000 | - | |
| Valledupar, Mercado Nuevo | 9.750 | 10.000 | 9.875 | = | | San Gil (Santander) | 1.800 | 2.000 | 1.933 | + | |
| | | | | | | Socorro (Santander) | 1.800 | 1.800 | 1.800 | - | |
| Ciruela roja | | | | | | | Sogamoso (Boyacá) | 1.818 | 2.045 | 1.932 | - |
| Bogotá, D.C., Corabastos | 1.800 | 2.000 | 1.946 | + | | Sonsón (Antioquia) | 500 | 600 | 563 | - | |
| Bucaramanga, Centroabastos | 2.000 | 2.400 | 2.150 | + | | Tunja, Complejo de Servicios del Sur | 1.818 | 1.955 | 1.880 | + | |
| Cúcuta, Cenabastos | 2.200 | 2.500 | 2.469 | - | | Valledupar, Mercabastos | 1.400 | 1.600 | 1.550 | n.d. | |
| Medellín, Central Mayorista de Antioquia | 2.500 | 2.500 | 2.500 | - | | Villavicencio, CAV | 1.800 | 2.200 | 1.927 | - | |
| Neiva, Surabastos | 2.000 | 2.200 | 2.070 | - | | | | | | | |
| Pamplona (Norte de Santander) | 2.500 | 3.000 | 2.722 | + | | Durazno importado | | | | | |
| Sogamoso (Boyacá) | 1.800 | 2.000 | 1.825 | + | | Bogotá, D.C., Corabastos | 8.667 | 10.556 | 9.321 | - | |
| Tunja, Complejo de Servicios del Sur | 1.360 | 1.480 | 1.413 | - | | Bucaramanga, Centroabastos | 9.444 | 9.778 | 9.611 | - | |

Cuadro 3. Mercados mayoristas. Precios de venta de frutas frescas (continuación)
2019 (12 al 18 de octubre)

| Productos y mercados | Pesos por kilogramo | | | | Tendencia | Productos y mercados | Pesos por kilogramo | | | | Tendencia |
|--|---------------------|--------|--------|--|-----------|--|---------------------|--------|-------|--|-----------|
| | Mínimo | Máximo | Medio | | | | Mínimo | Máximo | Medio | | |
| Durazno importado (continuación) | | | | | | Granadilla (continuación) | | | | | |
| Medellín, Central Mayorista de Antioquia | 8.889 | 10.000 | 9.704 | | - | Cali, Santa Helena | 2.667 | 3.000 | 2.889 | | = |
| Neiva, Surabastos | 9.750 | 11.000 | 10.349 | | - | Cartago (Valle del Cauca) | 3.333 | 3.667 | 3.411 | | - |
| Valledupar, Mercado Nuevo | 9.750 | 10.000 | 9.875 | | = | Chiquinquirá (Boyacá) | 3.333 | 4.000 | 3.667 | | = |
| Durazno nacional | | | | | | Cúcuta, Cenabastos | 2.857 | 3.571 | 3.214 | | - |
| Bogotá, D.C., Corabastos | 4.200 | 5.000 | 4.581 | | + | Duitama (Boyacá) | 3.667 | 3.867 | 3.778 | | + |
| Bucaramanga, Centroabastos | 3.000 | 3.000 | 3.000 | | + | Ibagué, Plaza La 21 | 1.867 | 2.333 | 2.192 | | - |
| Chiquinquirá (Boyacá) | 2.045 | 2.500 | 2.235 | | + | La Unión (Nariño) | 1.667 | 2.000 | 1.833 | | - |
| Medellín, Central Mayorista de Antioquia | 4.500 | 5.000 | 4.750 | | - | Manizales, Centro Galerías | 3.133 | 4.000 | 3.633 | | - |
| San Gil (Santander) | 4.000 | 4.500 | 4.333 | | + | Medellín, Central Mayorista de Antioquia | 2.308 | 4.500 | 3.478 | | - |
| Socorro (Santander) | 4.000 | 4.000 | 4.000 | | = | Neiva, Surabastos | 3.000 | 3.533 | 3.225 | | + |
| Tunja, Complejo de Servicios del Sur | 2.182 | 2.273 | 2.242 | | + | Palmira (Valle del Cauca) | 3.000 | 3.333 | 3.133 | | - |
| Feijoa | | | | | | Pasto, El Potrerillo | 2.333 | 3.000 | 2.556 | | - |
| Bogotá, D.C., Corabastos | 7.000 | 8.000 | 7.608 | | - | Popayán, Plaza de mercado del barrio Bolívar | 2.667 | 2.800 | 2.733 | | - |
| Fresa | | | | | | Rionegro (Antioquia) | 4.231 | 5.000 | 4.692 | | + |
| Armenia, Mercar | 5.250 | 5.600 | 5.450 | | = | San Gil (Santander) | 3.571 | 4.286 | 3.929 | | = |
| Bogotá, D.C., Corabastos | 5.000 | 5.600 | 5.317 | | - | Sincelejo, Nuevo Mercado | 4.167 | 4.167 | 4.167 | | n.d. |
| Bucaramanga, Centroabastos | 3.000 | 3.500 | 3.188 | | - | Socorro (Santander) | 3.571 | 3.929 | 3.750 | | - |
| Cali, Cavasa | 4.000 | 4.400 | 4.083 | | + | Sogamoso (Boyacá) | 3.333 | 3.667 | 3.525 | | + |
| Cali, Santa Helena | 4.000 | 4.000 | 4.000 | | - | Tuluá (Valle del Cauca) | 3.000 | 3.333 | 3.111 | | - |
| Cartago (Valle del Cauca) | 4.000 | 4.200 | 4.067 | | = | Tunja, Complejo de Servicios del Sur | 2.867 | 3.467 | 3.137 | | + |
| Chiquinquirá (Boyacá) | 3.333 | 3.733 | 3.556 | | - | Villavicencio, CAV | 3.333 | 4.333 | 3.747 | | + |
| Cúcuta, Cenabastos | 2.500 | 3.000 | 2.604 | | - | Yopal (Casanare) | 4.267 | 4.400 | 4.333 | | - |
| Duitama (Boyacá) | 4.000 | 4.000 | 4.000 | | = | Guanábana | | | | | |
| Ipiales (Nariño), Ipiales somos todos | 4.400 | 4.400 | 4.400 | | = | Armenia, Mercar | 2.700 | 2.800 | 2.733 | | = |
| Manizales, Centro Galerías | 4.400 | 5.000 | 4.700 | | = | Barranquilla, Barranquillita | 3.500 | 4.400 | 4.008 | | - |
| Medellín, Central Mayorista de Antioquia | 7.000 | 7.000 | 7.000 | | = | Bogotá, D.C., Corabastos | 3.000 | 3.500 | 3.417 | | - |
| Medellín, Plaza Minorista "José María Villa" | 5.000 | 7.000 | 6.250 | | - | Bucaramanga, Centroabastos | 1.800 | 2.200 | 2.000 | | ++ |
| Montería, Mercado del Sur | 4.000 | 4.000 | 4.000 | | = | Cali, Cavasa | 2.600 | 2.700 | 2.663 | | - |
| Neiva, Surabastos | 3.750 | 4.500 | 4.221 | | - | Cartago (Valle del Cauca) | 2.800 | 3.000 | 2.933 | | + |
| Pamplona (Norte de Santander) | 3.000 | 3.000 | 3.000 | | = | Chiquinquirá (Boyacá) | 1.500 | 1.700 | 1.633 | | - |
| Pasto, El Potrerillo | 5.000 | 5.000 | 5.000 | | = | Cúcuta, Cenabastos | 2.000 | 2.500 | 2.194 | | + |
| Pereira, Mercasa | 4.200 | 4.200 | 4.200 | | = | Duitama (Boyacá) | 3.300 | 3.500 | 3.400 | | + |
| San Gil (Santander) | 3.333 | 4.667 | 4.030 | | - | Ibagué, Plaza La 21 | 1.800 | 2.800 | 2.171 | | - |
| Sincelejo, Nuevo Mercado | 3.600 | 4.000 | 3.733 | | + | Ipiales (Nariño), Ipiales somos todos | 2.400 | 2.640 | 2.502 | | - |
| Socorro (Santander) | 4.267 | 4.267 | 4.267 | | - | Manizales, Centro Galerías | 2.000 | 2.200 | 2.100 | | - |
| Sogamoso (Boyacá) | 4.000 | 4.400 | 4.175 | | + | Medellín, Central Mayorista de Antioquia | 2.300 | 2.800 | 2.673 | | - |
| Tunja, Complejo de Servicios del Sur | 3.600 | 3.733 | 3.659 | | - | Medellín, Plaza Minorista "José María Villa" | 2.200 | 2.400 | 2.245 | | - |
| Ubaté (Cundinamarca) | 5.000 | 5.000 | 5.000 | | +++ | Pamplona (Norte de Santander) | 3.000 | 3.000 | 3.000 | | - |
| Villavicencio, CAV | 4.375 | 5.000 | 4.788 | | - | Pasto, El Potrerillo | 3.000 | 3.500 | 3.378 | | - |
| Yopal (Casanare) | 4.375 | 4.375 | 4.375 | | = | Pereira, La 41 | 2.500 | 3.000 | 2.750 | | - |
| Granadilla | | | | | | Pereira, Mercasa | 2.200 | 2.800 | 2.506 | | - |
| Arauca (Arauca) | 3.571 | 4.500 | 4.000 | | - | Popayán, Plaza de mercado del barrio Bolívar | 2.600 | 2.900 | 2.788 | | - |
| Armenia, Mercar | 4.000 | 4.400 | 4.222 | | + | San Gil (Santander) | 2.400 | 2.400 | 2.400 | | + |
| Bogotá, D.C., Corabastos | 3.200 | 4.000 | 3.551 | | + | Santa Bárbara (Antioquia) | 700 | 1.000 | 888 | | - |
| Bucaramanga, Centroabastos | 4.071 | 4.286 | 4.223 | | + | Socorro (Santander) | 2.300 | 2.600 | 2.433 | | + |
| Cali, Cavasa | 3.200 | 3.533 | 3.329 | | + | Sogamoso (Boyacá) | 2.600 | 3.000 | 2.788 | | - |
| | | | | | | Tunja, Complejo de Servicios del Sur | 2.400 | 2.700 | 2.536 | | - |
| | | | | | | Villavicencio, CAV | 3.500 | 4.000 | 3.688 | | + |

Cuadro 3. Mercados mayoristas. Precios de venta de frutas frescas (continuación)
2019 (12 al 18 de octubre)

| Productos y mercados | Pesos por kilogramo | | | | Tendencia | Productos y mercados | Pesos por kilogramo | | | | Tendencia |
|--|---------------------|--------|-------|-----|-----------|--|---------------------|--------|--------|----|-----------|
| | Mínimo | Máximo | Medio | | | | Mínimo | Máximo | Medio | | |
| Guayaba agria | | | | | | Guayaba pera (continuación) | | | | | |
| Armenia, Mercar | 2.800 | 3.000 | 2.867 | = | | Pasto, El Potrerillo | 1.500 | 2.000 | 1.811 | + | |
| Cartago (Valle del Cauca) | 2.800 | 3.100 | 2.950 | + | | Pereira, La 41 | 1.200 | 1.500 | 1.350 | = | |
| Manizales, Centro Galerías | 3.000 | 3.500 | 3.167 | = | | Pereira, Mercasa | 1.000 | 1.500 | 1.256 | - | |
| Montería, Mercado del Sur | 1.200 | 1.600 | 1.450 | +++ | | Popayán, Plaza de mercado del barrio Bolívar | 1.400 | 1.500 | 1.463 | + | |
| Pereira, La 41 | 2.500 | 3.000 | 2.892 | + | | Rionegro (Antioquia) | 1.400 | 1.600 | 1.495 | + | |
| Pereira, Mercasa | 2.700 | 3.200 | 3.031 | - | | San Gil (Santander) | 1.000 | 1.000 | 1.000 | - | |
| Guayaba Atlántico | | | | | | Sogamoso (Boyacá) | 1.136 | 1.364 | 1.256 | - | |
| Barranquilla, Barranquillita | 960 | 1.400 | 1.098 | + | | Tuluá (Valle del Cauca) | 1.300 | 1.500 | 1.388 | - | |
| Guayaba común | | | | | | Tunja, Complejo de Servicios del Sur | 900 | 1.364 | 1.143 | ++ | |
| Barranquilla, Barranquillita | 920 | 1.000 | 947 | + | | Túquerres (Nariño) | 1.600 | 2.000 | 1.807 | - | |
| Cartagena, Bazurto | 1.280 | 1.600 | 1.440 | + | | Ubaté (Cundinamarca) | 1.800 | 1.800 | 1.800 | ++ | |
| Cúcuta, Cenabastos | 667 | 833 | 708 | - | | Villavicencio, CAV | 1.000 | 1.200 | 1.113 | + | |
| Montería, Mercado del Sur | 1.000 | 1.200 | 1.090 | ++ | | Guayaba pera valluna | | | | | |
| Santa Marta (Magdalena) | 870 | 870 | 870 | - | | Medellín, Central Mayorista de Antioquia | 1.500 | 1.700 | 1.580 | - | |
| Sincelejo, Nuevo Mercado | 1.500 | 1.600 | 1.550 | + | | Gulupa | | | | | |
| Valledupar, Mercabastos | 1.000 | 1.200 | 1.044 | + | | Bogotá, D.C., Corabastos | 2.533 | 2.667 | 2.633 | - | |
| Guayaba manzana | | | | | | Ibagué, Plaza La 21 | 1.760 | 2.080 | 1.920 | - | |
| Cartago (Valle del Cauca) | 1.500 | 1.600 | 1.583 | + | | Medellín, Central Mayorista de Antioquia | 1.700 | 2.000 | 1.780 | - | |
| Manizales, Centro Galerías | 2.000 | 2.500 | 2.225 | = | | Neiva, Surabastos | 2.560 | 2.800 | 2.680 | + | |
| Medellín, Central Mayorista de Antioquia | 2.200 | 2.600 | 2.433 | - | | Peñol (Antioquia) | 1.000 | 1.200 | 1.088 | - | |
| Rionegro (Antioquia) | 2.300 | 2.600 | 2.440 | - | | Sonsón (Antioquia) | 1.200 | 1.300 | 1.258 | + | |
| Guayaba pera | | | | | | Higo | | | | | |
| Arauca (Arauca) | 2.045 | 2.091 | 2.076 | + | | Bogotá, D.C., Corabastos | 7.000 | 8.000 | 7.938 | - | |
| Armenia, Mercar | 1.300 | 1.500 | 1.400 | - | | Medellín, Central Mayorista de Antioquia | 5.500 | 6.000 | 5.800 | - | |
| Barranquilla, Barranquillita | 2.000 | 2.400 | 2.233 | - | | Sonsón (Antioquia) | 4.000 | 4.200 | 4.067 | + | |
| Barranquilla, Granabastos | 1.900 | 2.100 | 2.017 | - | | Kiwi | | | | | |
| Bogotá, D.C., Corabastos | 1.714 | 2.143 | 1.893 | + | | Bogotá, D.C., Corabastos | 7.500 | 8.500 | 8.010 | + | |
| Bucaramanga, Centroabastos | 560 | 720 | 640 | ++ | | Bucaramanga, Centroabastos | 7.800 | 8.000 | 7.900 | - | |
| Buenaventura (Valle del Cauca) | 1.600 | 1.800 | 1.667 | - | | Cali, Cavasa | 7.500 | 8.000 | 7.781 | + | |
| Cali, Cavasa | 1.400 | 1.400 | 1.400 | - | | Cali, Santa Helena | 6.000 | 6.500 | 6.383 | - | |
| Cali, Santa Helena | 1.300 | 1.400 | 1.350 | - | | Chiquinquirá (Boyacá) | 9.000 | 10.000 | 9.563 | + | |
| Cartagena, Bazurto | 2.000 | 2.200 | 2.125 | + | | Cúcuta, Cenabastos | 10.000 | 11.000 | 10.250 | - | |
| Cartago (Valle del Cauca) | 1.300 | 1.600 | 1.467 | - | | Ibagué, Plaza La 21 | 6.500 | 7.500 | 7.000 | = | |
| Chiquinquirá (Boyacá) | 1.000 | 1.200 | 1.067 | = | | La Unión (Nariño) | 8.000 | 8.000 | 8.000 | = | |
| Cúcuta, Cenabastos | 909 | 1.000 | 917 | + | | Manizales, Centro Galerías | 7.500 | 9.000 | 8.450 | + | |
| Duitama (Boyacá) | 1.136 | 1.273 | 1.182 | - | | Medellín, Central Mayorista de Antioquia | 6.500 | 8.500 | 7.463 | + | |
| Ibagué, Plaza La 21 | 1.250 | 1.750 | 1.494 | ++ | | Neiva, Surabastos | 7.500 | 8.500 | 7.900 | - | |
| Ipiales (Nariño), Ipiales somos todos | 1.800 | 1.900 | 1.817 | - | | Pamplona (Norte de Santander) | 12.000 | 12.000 | 12.000 | = | |
| La Ceja (Antioquia) | 1.000 | 1.300 | 1.146 | + | | Pasto, El Potrerillo | 7.222 | 8.333 | 7.901 | - | |
| La Unión (Nariño) | 1.250 | 1.500 | 1.338 | = | | Pereira, La 41 | 6.800 | 7.500 | 7.183 | - | |
| Manizales, Centro Galerías | 1.100 | 1.400 | 1.300 | - | | Pereira, Mercasa | 7.500 | 8.600 | 8.144 | + | |
| Medellín, Central Mayorista de Antioquia | 1.200 | 1.400 | 1.250 | + | | Popayán, Plaza de mercado del barrio Bolívar | 7.400 | 7.500 | 7.488 | - | |
| Medellín, Plaza Minorista "José María Villa" | 1.500 | 1.700 | 1.568 | + | | San Gil (Santander) | 10.000 | 10.000 | 10.000 | = | |
| Neiva, Surabastos | 1.400 | 1.600 | 1.544 | + | | Socorro (Santander) | 10.000 | 10.000 | 10.000 | = | |
| Palmira (Valle del Cauca) | 1.200 | 1.400 | 1.300 | - | | Sogamoso (Boyacá) | 8.500 | 9.500 | 8.863 | + | |
| Pamplona (Norte de Santander) | 909 | 1.364 | 1.187 | - | | | | | | | |

Cuadro 3. Mercados mayoristas. Precios de venta de frutas frescas (continuación)
2019 (12 al 18 de octubre)

| Productos y mercados | Pesos por kilogramo | | | | Tendencia | Productos y mercados | Pesos por kilogramo | | | | Tendencia |
|--|---------------------|--------|-------|------|-----------|--|---------------------|--------|-------|-----|-----------|
| | Mínimo | Máximo | Medio | | | | Mínimo | Máximo | Medio | | |
| Kiwi (continuación) | | | | | | Limón mandarina (continuación) | | | | | |
| Tuluá (Valle del Cauca) | 7.500 | 8.000 | 7.833 | - | | La Ceja (Antioquia) | 700 | 1.000 | 883 | - | |
| Tunja, Complejo de Servicios del Sur | 7.500 | 7.800 | 7.622 | + | | Medellín, Central Mayorista de Antioquia | 900 | 1.000 | 960 | + | |
| Villavicencio, CAV | 7.500 | 9.000 | 8.125 | + | | Medellín, Plaza Minorista "José María Villa" | 700 | 1.000 | 880 | + | |
| Limón común | | | | | | Peñol (Antioquia) | 600 | 800 | 667 | + | |
| Armenia, Mercar | 3.000 | 3.200 | 3.067 | - | | Pereira, La 41 | 1.300 | 1.500 | 1.417 | - | |
| Bogotá, D.C., Corabastos | 1.714 | 2.143 | 1.938 | - | | Pereira, Mercasa | 1.000 | 1.800 | 1.489 | - | |
| Bucaramanga, Centroabastos | 2.000 | 2.200 | 2.194 | + | | Santa Bárbara (Antioquia) | 300 | 500 | 406 | - | |
| Bucaramanga, Mercados del centro | 2.200 | 2.200 | 2.200 | + | | Villavicencio, CAV | 800 | 1.000 | 913 | = | |
| Cali, Cavasa | 2.333 | 2.500 | 2.438 | - | | Yopal (Casanare) | 600 | 600 | 600 | = | |
| Cali, Santa Helena | 2.333 | 2.500 | 2.361 | + | | Limón Tahití | | | | | |
| Cartagena, Bazurto | 1.171 | 2.286 | 1.573 | ++ | | Armenia, Mercar | 3.400 | 3.500 | 3.433 | - | |
| Cartago (Valle del Cauca) | 2.800 | 3.000 | 2.967 | - | | Barranquilla, Barranquillita | 2.917 | 3.542 | 3.281 | + | |
| Chiquinquirá (Boyacá) | 2.429 | 2.714 | 2.548 | - | | Bogotá, D.C., Corabastos | 2.857 | 3.429 | 3.186 | - | |
| Cúcuta, Cenabastos | 2.500 | 3.000 | 2.898 | - | | Bucaramanga, Centroabastos | 2.000 | 2.400 | 2.190 | - | |
| Cúcuta, La Nueva Sexta | 2.750 | 3.333 | 3.104 | - | | Bucaramanga, Mercados del centro | 2.600 | 2.600 | 2.600 | + | |
| Florencia (Caquetá) | 3.200 | 3.360 | 3.280 | - | | Cali, Cavasa | 2.200 | 2.500 | 2.354 | - | |
| Ibagué, Plaza La 21 | 1.714 | 2.000 | 1.857 | + | | Cali, Santa Helena | 2.000 | 2.500 | 2.250 | - | |
| Ipiales (Nariño), Ipiales somos todos | 2.125 | 2.250 | 2.146 | + | | Cartagena, Bazurto | 2.240 | 2.560 | 2.393 | - | |
| La Unión (Nariño) | 1.000 | 1.000 | 1.000 | +++ | | Cartago (Valle del Cauca) | 2.500 | 2.800 | 2.700 | - | |
| Medellín, Central Mayorista de Antioquia | 2.000 | 3.000 | 2.529 | + | | Chiquinquirá (Boyacá) | 4.000 | 4.286 | 4.119 | - | |
| Medellín, Plaza Minorista "José María Villa" | 1.600 | 1.600 | 1.600 | + | | Cúcuta, Cenabastos | 1.818 | 2.273 | 2.178 | ++ | |
| Montería, Mercado del Sur | 714 | 1.000 | 873 | - | | Duitama (Boyacá) | 3.182 | 3.182 | 3.182 | - | |
| Neiva, Surabastos | 1.440 | 1.760 | 1.583 | - | | Manizales, Centro Galerías | 2.400 | 2.800 | 2.650 | + | |
| Pamplona (Norte de Santander) | 3.000 | 4.000 | 3.750 | ++ | | Medellín, Central Mayorista de Antioquia | 3.000 | 3.700 | 3.318 | - | |
| Pasto, El Potrerillo | 2.250 | 2.500 | 2.354 | + | | Medellín, Plaza Minorista "José María Villa" | 3.000 | 3.500 | 3.319 | + | |
| Pereira, La 41 | 2.500 | 3.500 | 3.021 | - | | Neiva, Surabastos | 2.000 | 2.000 | 2.000 | - | |
| Pereira, Mercasa | 3.000 | 3.500 | 3.267 | - | | Palmira (Valle del Cauca) | 2.300 | 2.500 | 2.450 | - | |
| Rionegro (Antioquia) | 3.000 | 3.500 | 3.167 | ++ | | Pamplona (Norte de Santander) | 2.083 | 2.500 | 2.292 | +++ | |
| San Gil (Santander) | 2.000 | 2.400 | 2.089 | ++ | | Pasto, El Potrerillo | 1.600 | 2.700 | 2.244 | - | |
| Santa Marta (Magdalena) | 2.000 | 2.533 | 2.389 | n.d. | | Pereira, La 41 | 2.700 | 3.500 | 3.250 | - | |
| Sincelejo, Nuevo Mercado | 1.429 | 1.571 | 1.500 | +++ | | Pereira, Mercasa | 2.800 | 4.000 | 3.256 | - | |
| Socorro (Santander) | 2.000 | 2.400 | 2.200 | +++ | | Rionegro (Antioquia) | 3.300 | 4.000 | 3.610 | - | |
| Tunja, Complejo de Servicios del Sur | 2.320 | 2.560 | 2.436 | ++ | | San Gil (Santander) | 2.200 | 2.200 | 2.200 | ++ | |
| Valledupar, Mercabastos | 2.863 | 3.084 | 3.035 | = | | Socorro (Santander) | 2.000 | 2.200 | 2.133 | ++ | |
| Valledupar, Mercado Nuevo | 2.000 | 2.600 | 2.350 | + | | Sogamoso (Boyacá) | 3.182 | 3.864 | 3.523 | - | |
| Villavicencio, CAV | 2.400 | 2.800 | 2.525 | + | | Tuluá (Valle del Cauca) | 2.000 | 2.700 | 2.363 | - | |
| Limón común Ciénaga | | | | | | Tunja, Complejo de Servicios del Sur | 3.045 | 3.545 | 3.309 | ++ | |
| Barranquilla, Barranquillita | 2.938 | 3.125 | 3.021 | ++ | | Ubaté (Cundinamarca) | 4.091 | 4.318 | 4.205 | +++ | |
| Santa Marta (Magdalena) | 4.000 | 4.200 | 4.100 | = | | Villavicencio, CAV | 3.200 | 4.000 | 3.550 | - | |
| Limón común valluno | | | | | | Lulo | | | | | |
| Buenaventura (Valle del Cauca) | 3.800 | 4.000 | 3.900 | - | | Arauca (Arauca) | 3.500 | 4.200 | 3.942 | + | |
| Palmira (Valle del Cauca) | 2.083 | 2.500 | 2.344 | - | | Armenia, Mercar | 2.600 | 2.800 | 2.700 | = | |
| Tuluá (Valle del Cauca) | 2.500 | 3.000 | 2.806 | - | | Barranquilla, Barranquillita | 3.200 | 3.500 | 3.333 | = | |
| Limón mandarina | | | | | | Barranquilla, Granabastos | 3.300 | 3.400 | 3.333 | = | |
| Armenia, Mercar | 1.300 | 1.500 | 1.408 | - | | Bogotá, D.C., Corabastos | 2.600 | 2.800 | 2.738 | - | |
| Armenia, Retiro | 1.100 | 1.300 | 1.217 | + | | Bucaramanga, Centroabastos | 2.400 | 2.800 | 2.675 | + | |
| Ibagué, Plaza La 21 | 1.000 | 1.250 | 1.125 | + | | Buenaventura (Valle del Cauca) | 2.800 | 3.000 | 2.933 | + | |
| | | | | | | Cali, Cavasa | 2.500 | 2.800 | 2.656 | + | |
| | | | | | | Cali, Santa Helena | 2.400 | 2.500 | 2.417 | + | |

BOLETÍN SEMANAL PRECIOS MAYORISTAS

Cuadro 3. Mercados mayoristas. Precios de venta de frutas frescas (continuación)
2019 (12 al 18 de octubre)

| Productos y mercados | Pesos por kilogramo | | | | Tendencia | Productos y mercados | Pesos por kilogramo | | | | Tendencia |
|--|---------------------|--------|-------|--|-----------|--|---------------------|--------|-------|--|-----------|
| | Mínimo | Máximo | Medio | | | | Mínimo | Máximo | Medio | | |
| Lulo (continuación) | | | | | | Mandarina común | | | | | |
| Cartagena, Bazurto | 3.800 | 4.300 | 4.142 | | + | Arauca (Arauca) | 2.045 | 2.545 | 2.242 | | + |
| Cartago (Valle del Cauca) | 2.600 | 2.800 | 2.700 | | = | Barranquilla, Barranquillita | 1.333 | 1.458 | 1.389 | | = |
| Chiquinquirá (Boyacá) | 2.609 | 3.043 | 2.935 | | - | Bucaramanga, Centroabastos | 870 | 1.000 | 935 | | + |
| Cúcuta, Cenabastos | 3.200 | 4.000 | 3.572 | | + | Bucaramanga, Mercados del centro | 800 | 800 | 800 | | = |
| Duitama (Boyacá) | 2.609 | 2.826 | 2.696 | | + | Cartagena, Bazurto | 1.455 | 1.818 | 1.621 | | + |
| Florencia (Caquetá) | 2.800 | 2.880 | 2.840 | | + | Cúcuta, Cenabastos | 1.320 | 1.600 | 1.403 | | - |
| Ibagué, Plaza La 21 | 1.840 | 2.400 | 2.161 | | - | Cúcuta, La Nueva Sexta | 1.320 | 1.400 | 1.393 | | - |
| Ipiales (Nariño), Ipiales somos todos | 2.000 | 2.000 | 2.000 | | + | Ipiales (Nariño), Ipiales somos todos | 1.200 | 1.400 | 1.268 | | + |
| La Unión (Nariño) | 1.667 | 1.833 | 1.750 | | ++ | Montería, Mercado del Sur | 1.200 | 1.520 | 1.370 | | - |
| Manizales, Centro Galerías | 2.300 | 2.600 | 2.463 | | - | Pamplona (Norte de Santander) | 1.400 | 1.600 | 1.433 | | + |
| Medellín, Central Mayorista de Antioquia | 2.000 | 2.200 | 2.120 | | - | San Gil (Santander) | 720 | 800 | 764 | | - |
| Medellín, Plaza Minorista "José María Villa" | 2.600 | 2.800 | 2.750 | | - | Santa Marta (Magdalena) | 1.250 | 1.250 | 1.250 | | = |
| Montería, Mercado del Sur | 3.300 | 4.000 | 3.683 | | + | Socorro (Santander) | 720 | 800 | 773 | | - |
| Neiva, Surabastos | 2.400 | 2.600 | 2.483 | | - | Sogamoso (Boyacá) | 1.364 | 1.591 | 1.455 | | - |
| Palmira (Valle del Cauca) | 2.600 | 3.000 | 2.763 | | + | Tunja, Complejo de Servicios del Sur | 1.045 | 1.273 | 1.167 | | - |
| Pamplona (Norte de Santander) | 2.500 | 3.000 | 2.833 | | - | Túquerres (Nariño) | 1.350 | 1.600 | 1.458 | | - |
| Pasto, El Potrerillo | 1.739 | 2.174 | 1.923 | | - | Valledupar, Mercabastos | 1.400 | 1.400 | 1.400 | | = |
| Pereira, La 41 | 2.500 | 2.800 | 2.583 | | + | Mandarina Oneco | | | | | |
| Pereira, Mercasa | 2.400 | 2.700 | 2.511 | | - | Armenia, Mercar | 1.200 | 1.300 | 1.233 | | - |
| Popayán, Plaza de mercado del barrio Bolívar | 2.000 | 2.480 | 2.250 | | + | Armenia, Retiro | 1.000 | 1.100 | 1.033 | | = |
| San Gil (Santander) | 2.800 | 3.000 | 2.822 | | + | Cali, Cavasa | 1.800 | 1.900 | 1.806 | | - |
| Santa Marta (Magdalena) | 3.200 | 3.200 | 3.200 | | = | Cali, Santa Helena | 1.500 | 1.600 | 1.533 | | - |
| Sincelejo, Nuevo Mercado | 2.700 | 3.000 | 2.844 | | + | Cartago (Valle del Cauca) | 1.400 | 1.600 | 1.533 | | + |
| Socorro (Santander) | 2.800 | 2.800 | 2.800 | | = | Manizales, Centro Galerías | 1.400 | 1.500 | 1.475 | | = |
| Sogamoso (Boyacá) | 2.609 | 3.261 | 2.924 | | - | Medellín, Central Mayorista de Antioquia | 1.500 | 1.800 | 1.765 | | - |
| Tuluá (Valle del Cauca) | 2.500 | 2.800 | 2.688 | | + | Medellín, Plaza Minorista "José María Villa" | 1.600 | 1.800 | 1.710 | | - |
| Tunja, Complejo de Servicios del Sur | 2.957 | 3.130 | 3.043 | | + | Pereira, La 41 | 1.300 | 1.800 | 1.550 | | + |
| Valledupar, Mercabastos | 2.800 | 3.200 | 3.067 | | - | Pereira, Mercasa | 1.000 | 1.500 | 1.211 | | + |
| Valledupar, Mercado Nuevo | 2.400 | 2.800 | 2.633 | | - | Rionegro (Antioquia) | 1.600 | 2.200 | 1.880 | | - |
| Villavicencio, CAV | 2.400 | 2.800 | 2.571 | | - | Santa Bárbara (Antioquia) | 350 | 550 | 456 | | + |
| Yopal (Casanare) | 3.600 | 4.500 | 4.075 | | + | Mango común | | | | | |
| Mandarina Arrayana | | | | | | Bogotá, D.C., Corabastos | 3.261 | 3.261 | 3.261 | | n.d. |
| Bogotá, D.C., Corabastos | 2.045 | 2.273 | 2.130 | | - | Cali, Santa Helena | 1.200 | 1.400 | 1.367 | | - |
| Buenaventura (Valle del Cauca) | 2.000 | 2.200 | 2.050 | | - | Cartago (Valle del Cauca) | 1.900 | 2.000 | 1.950 | | + |
| Cali, Cavasa | 1.700 | 1.800 | 1.765 | | - | Medellín, Central Mayorista de Antioquia | 2.000 | 2.000 | 2.000 | | n.d. |
| Cali, Santa Helena | 1.500 | 1.500 | 1.500 | | = | Medellín, Plaza Minorista "José María Villa" | 1.700 | 1.800 | 1.775 | | - |
| Chiquinquirá (Boyacá) | 1.136 | 1.364 | 1.212 | | - | Pereira, La 41 | 1.200 | 1.300 | 1.250 | | - |
| Florencia (Caquetá) | 1.680 | 1.800 | 1.740 | | + | Pereira, Mercasa | 1.200 | 1.300 | 1.267 | | - |
| Ibagué, Plaza La 21 | 880 | 1.200 | 1.045 | | - | Tunja, Complejo de Servicios del Sur | 1.045 | 1.227 | 1.131 | | - |
| La Unión (Nariño) | 1.350 | 1.500 | 1.438 | | - | Mango de azúcar | | | | | |
| Neiva, Surabastos | 2.045 | 2.500 | 2.311 | | - | Barranquilla, Barranquillita | 4.800 | 5.200 | 5.067 | | - |
| Popayán, Plaza de mercado del barrio Bolívar | 1.520 | 1.600 | 1.550 | | + | Tunja, Complejo de Servicios del Sur | 1.727 | 1.818 | 1.788 | | - |
| San Gil (Santander) | 600 | 680 | 627 | | - | Mango manzano | | | | | |
| Socorro (Santander) | 800 | 800 | 800 | | - | Armenia, Mercar | 900 | 1.100 | 1.017 | | - |
| Sogamoso (Boyacá) | 1.591 | 1.818 | 1.710 | | - | Buenaventura (Valle del Cauca) | 1.600 | 1.800 | 1.767 | | - |
| Tuluá (Valle del Cauca) | 1.500 | 1.700 | 1.625 | | + | Pereira, La 41 | 1.400 | 1.500 | 1.475 | | - |
| Tunja, Complejo de Servicios del Sur | 1.136 | 1.273 | 1.222 | | - | | | | | | |
| Ubaté (Cundinamarca) | 2.000 | 2.100 | 2.050 | | - | | | | | | |
| Villavicencio, CAV | 1.200 | 1.600 | 1.392 | | - | | | | | | |

Cuadro 3. Mercados mayoristas. Precios de venta de frutas frescas (continuación)
2019 (12 al 18 de octubre)

| Productos y mercados | Pesos por kilogramo | | | | Tendencia | Productos y mercados | Pesos por kilogramo | | | | Tendencia |
|--|---------------------|--------|-------|--|-----------|--|---------------------|--------|-------|--|-----------|
| | Mínimo | Máximo | Medio | | | | Mínimo | Máximo | Medio | | |
| Mango manzano (continuación) | | | | | | Manzana nacional | | | | | |
| Pereira, Mercasa | 1.200 | 1.300 | 1.233 | | - | Bogotá, D.C., Corabastos | 3.250 | 3.500 | 3.479 | | - |
| Sogamoso (Boyacá) | 1.364 | 1.455 | 1.379 | | - | Medellín, Central Mayorista de Antioquia | 4.000 | 4.500 | 4.225 | | - |
| Tunja, Complejo de Servicios del Sur | 1.364 | 1.727 | 1.530 | | - | Sogamoso (Boyacá) | 2.636 | 2.955 | 2.744 | | + |
| | | | | | | Tunja, Complejo de Servicios del Sur | 2.273 | 2.409 | 2.333 | | + |
| Mango reina | | | | | | Manzana roja importada | | | | | |
| Armenia, Mercar | 800 | 900 | 850 | | - | Arauca (Arauca) | 5.000 | 5.350 | 5.242 | | + |
| Chiquinquirá (Boyacá) | 1.227 | 1.364 | 1.324 | | - | Armenia, Mercar | 5.263 | 5.526 | 5.404 | | = |
| Ibagué, Plaza La 21 | 880 | 1.200 | 1.097 | | - | Barranquilla, Barranquillita | 5.158 | 5.368 | 5.263 | | = |
| Manizales, Centro Galerías | 1.800 | 2.000 | 1.900 | | - | Bogotá, D.C., Corabastos | 5.526 | 5.789 | 5.740 | | + |
| Pereira, La 41 | 1.200 | 1.400 | 1.283 | | - | Bucaramanga, Centroabastos | 4.750 | 4.900 | 4.825 | | - |
| Pereira, Mercasa | 1.100 | 1.300 | 1.167 | | - | Buenaventura (Valle del Cauca) | 5.526 | 5.789 | 5.614 | | + |
| Tunja, Complejo de Servicios del Sur | 1.136 | 1.364 | 1.217 | | - | Cali, Cavasa | 5.000 | 5.263 | 5.148 | | + |
| Ubaté (Cundinamarca) | 1.083 | 1.083 | 1.083 | | n.d. | Cali, Santa Helena | 5.000 | 5.263 | 5.175 | | = |
| | | | | | | Cartagena, Bazurto | 5.526 | 5.737 | 5.654 | | - |
| Mango Tommy | | | | | | Manzana roja importada | | | | | |
| Armenia, Mercar | 1.800 | 2.100 | 1.950 | | - | Cartago (Valle del Cauca) | 5.158 | 5.263 | 5.211 | | - |
| Barranquilla, Barranquillita | 3.600 | 5.600 | 4.969 | | - | Chiquinquirá (Boyacá) | 5.789 | 6.316 | 6.079 | | - |
| Bogotá, D.C., Corabastos | 4.091 | 5.455 | 4.624 | | - | Cúcuta, Cenabastos | 5.000 | 5.250 | 5.167 | | + |
| Bucaramanga, Centroabastos | 2.800 | 5.600 | 3.975 | | - | Duitama (Boyacá) | 5.526 | 5.684 | 5.614 | | + |
| Cali, Cavasa | 3.200 | 4.000 | 3.658 | | - | Florencia (Caquetá) | 5.526 | 5.526 | 5.526 | | = |
| Cali, Santa Helena | 2.800 | 3.200 | 3.067 | | - | Ibagué, Plaza La 21 | 5.263 | 5.263 | 5.263 | | - |
| Cartago (Valle del Cauca) | 3.083 | 3.583 | 3.313 | | - | Ipiales (Nariño), Ipiales somos todos | 5.000 | 5.053 | 5.026 | | + |
| Chiquinquirá (Boyacá) | 5.000 | 5.909 | 5.455 | | - | La Unión (Nariño) | 5.000 | 5.263 | 5.132 | | + |
| Cúcuta, Cenabastos | 3.200 | 3.200 | 3.200 | | n.d. | Manizales, Centro Galerías | 5.263 | 5.526 | 5.428 | | + |
| Ibagué, Plaza La 21 | 1.600 | 1.600 | 1.600 | | n.d. | Medellín, Central Mayorista de Antioquia | 4.474 | 5.000 | 4.671 | | - |
| Ipiales (Nariño), Ipiales somos todos | 3.800 | 4.000 | 3.900 | | n.d. | Montería, Mercado del Sur | 5.105 | 5.368 | 5.202 | | + |
| La Ceja (Antioquia) | 3.500 | 4.000 | 3.775 | | - | Neiva, Surabastos | 5.263 | 5.789 | 5.684 | | + |
| La Unión (Nariño) | 4.000 | 4.000 | 4.000 | | - | Palmira (Valle del Cauca) | 5.000 | 5.263 | 5.132 | | = |
| Manizales, Centro Galerías | 3.000 | 4.000 | 3.667 | | - | Pamplona (Norte de Santander) | 5.750 | 6.000 | 5.875 | | = |
| Medellín, Central Mayorista de Antioquia | 3.000 | 4.800 | 3.840 | | - | Pasto, El Potrerillo | 4.737 | 5.263 | 5.117 | | - |
| Medellín, Plaza Minorista "José María Villa" | 2.500 | 3.500 | 3.143 | | - | Pereira, La 41 | 5.000 | 5.526 | 5.123 | | - |
| Palmira (Valle del Cauca) | 3.600 | 4.400 | 4.000 | | - | Pereira, Mercasa | 4.474 | 5.263 | 5.000 | | + |
| Pasto, El Potrerillo | 3.400 | 3.886 | 3.640 | | - | Popayán, Plaza de mercado del barrio Bolívar | 5.000 | 5.263 | 5.105 | | - |
| Pereira, La 41 | 2.000 | 2.500 | 2.150 | | - | Rionegro (Antioquia) | 5.263 | 6.316 | 5.776 | | + |
| Pereira, Mercasa | 1.800 | 2.600 | 2.100 | | - | San Gil (Santander) | 5.500 | 5.500 | 5.500 | | = |
| Rionegro (Antioquia) | 4.000 | 5.500 | 4.840 | | - | Sincelejo, Nuevo Mercado | 5.500 | 5.500 | 5.500 | | = |
| Tuluá (Valle del Cauca) | 2.143 | 3.200 | 2.654 | | - | Socorro (Santander) | 5.500 | 5.500 | 5.500 | | = |
| Tunja, Complejo de Servicios del Sur | 2.818 | 3.409 | 3.116 | | - | Sogamoso (Boyacá) | 5.526 | 5.789 | 5.704 | | + |
| Villavicencio, CAV | 3.200 | 4.400 | 3.788 | | - | Tunja, Complejo de Servicios del Sur | 5.263 | 5.789 | 5.497 | | + |
| | | | | | | Túquerres (Nariño) | 4.737 | 5.263 | 5.022 | | - |
| | | | | | | Valledupar, Mercado Nuevo | 5.158 | 5.526 | 5.342 | | = |
| | | | | | | Villavicencio, CAV | 5.263 | 5.789 | 5.461 | | - |
| | | | | | | Yopal (Casanare) | 6.842 | 6.947 | 6.895 | | = |
| Mango Yulima | | | | | | Manzana royal gala importada | | | | | |
| Armenia, Mercar | 900 | 1.000 | 967 | | - | Arauca (Arauca) | 7.000 | 7.333 | 7.178 | | = |
| Duitama (Boyacá) | 1.591 | 1.818 | 1.742 | | - | Armenia, Mercar | 5.263 | 5.526 | 5.439 | | = |
| Medellín, Plaza Minorista "José María Villa" | 1.600 | 1.900 | 1.715 | | - | Bogotá, D.C., Corabastos | 5.526 | 6.316 | 5.898 | | - |
| Pereira, La 41 | 1.300 | 1.400 | 1.367 | | - | | | | | | |
| Pereira, Mercasa | 1.100 | 1.200 | 1.133 | | - | | | | | | |
| Sogamoso (Boyacá) | 1.591 | 1.864 | 1.722 | | - | | | | | | |

BOLETÍN SEMANAL PRECIOS MAYORISTAS

Cuadro 3. Mercados mayoristas. Precios de venta de frutas frescas (continuación)
2019 (12 al 18 de octubre)

| Productos y mercados | Pesos por kilogramo | | | | Tendencia | Productos y mercados | Pesos por kilogramo | | | | Tendencia |
|--|---------------------|--------|-------|---|-----------|---|---------------------|--------|-------|----|-----------|
| | Mínimo | Máximo | Medio | | | | Mínimo | Máximo | Medio | | |
| Manzana royal gala importada (continuación) | | | | | | Manzana verde importada (continuación) | | | | | |
| Bucaramanga, Centroabastos | 5.000 | 5.250 | 5.125 | = | | La Ceja (Antioquia) | 6.316 | 6.316 | 6.316 | + | |
| Cali, Cavasa | 5.526 | 5.789 | 5.636 | = | | La Unión (Nariño) | 6.053 | 6.053 | 6.053 | + | |
| Cali, Santa Helena | 5.263 | 5.526 | 5.333 | + | | Manizales, Centro Galerías | 5.789 | 6.579 | 6.283 | - | |
| Cartago (Valle del Cauca) | 5.632 | 5.789 | 5.711 | = | | Medellín, Central Mayorista de Antioquia | 5.526 | 6.316 | 6.118 | + | |
| Chiquinquirá (Boyacá) | 5.789 | 6.316 | 6.132 | - | | Montería, Mercado del Sur | 6.316 | 6.842 | 6.601 | + | |
| Cúcuta, Cenabastos | 5.250 | 5.500 | 5.333 | + | | Neiva, Surabastos | 6.579 | 7.368 | 7.096 | - | |
| Duitama (Boyacá) | 5.526 | 5.684 | 5.579 | = | | Palmira (Valle del Cauca) | 6.316 | 6.579 | 6.447 | = | |
| Florencia (Caquetá) | 6.158 | 6.158 | 6.158 | = | | Pamplona (Norte de Santander) | 6.750 | 6.750 | 6.750 | - | |
| Ibagué, Plaza La 21 | 5.526 | 5.789 | 5.680 | - | | Pasto, El Potrerillo | 6.316 | 6.579 | 6.462 | = | |
| Ipiales (Nariño), Ipiales somos todos | 5.000 | 5.158 | 5.079 | + | | Pereira, La 41 | 5.789 | 6.316 | 6.009 | - | |
| La Ceja (Antioquia) | 5.263 | 5.263 | 5.263 | + | | Pereira, Mercasa | 5.789 | 6.316 | 6.053 | = | |
| Manizales, Centro Galerías | 5.263 | 5.789 | 5.559 | - | | Popayán, Plaza de mercado del barrio Bolívar | 6.053 | 6.211 | 6.171 | + | |
| Medellín, Central Mayorista de Antioquia | 5.000 | 5.526 | 5.241 | - | | Rionegro (Antioquia) | 6.053 | 6.842 | 6.500 | + | |
| Montería, Mercado del Sur | 5.368 | 5.789 | 5.601 | + | | San Gil (Santander) | 6.250 | 6.750 | 6.639 | - | |
| Neiva, Surabastos | 5.789 | 6.053 | 5.939 | + | | Sincelejo, Nuevo Mercado | 6.250 | 6.250 | 6.250 | = | |
| Palmira (Valle del Cauca) | 5.000 | 5.263 | 5.164 | - | | Socorro (Santander) | 6.750 | 6.750 | 6.750 | = | |
| Pamplona (Norte de Santander) | 5.750 | 5.750 | 5.750 | = | | Sogamoso (Boyacá) | 6.474 | 7.105 | 6.809 | + | |
| Pasto, El Potrerillo | 5.263 | 5.789 | 5.468 | + | | Tuluá (Valle del Cauca) | 6.316 | 6.579 | 6.509 | - | |
| Pereira, La 41 | 5.263 | 5.789 | 5.526 | - | | Tunja, Complejo de Servicios del Sur | 6.579 | 6.842 | 6.696 | - | |
| Pereira, Mercasa | 4.737 | 5.526 | 5.088 | + | | Túquerres (Nariño) | 5.526 | 6.053 | 5.789 | + | |
| Popayán, Plaza de mercado del barrio Bolívar | 5.263 | 5.526 | 5.395 | + | | Ubaté (Cundinamarca) | 5.750 | 5.750 | 5.750 | - | |
| Rionegro (Antioquia) | 5.526 | 6.000 | 5.782 | + | | Valledupar, Mercado Nuevo | 5.789 | 6.579 | 6.184 | = | |
| San Gil (Santander) | 5.250 | 5.750 | 5.472 | + | | Villavicencio, CAV | 6.316 | 6.842 | 6.711 | - | |
| Socorro (Santander) | 5.500 | 5.750 | 5.625 | = | | Yopal (Casanare) | 7.105 | 7.105 | 7.105 | = | |
| Sogamoso (Boyacá) | 5.526 | 5.789 | 5.704 | + | | Maracuyá | | | | | |
| Tuluá (Valle del Cauca) | 5.632 | 5.789 | 5.737 | = | | Arauca (Arauca) | 2.300 | 3.000 | 2.650 | + | |
| Tunja, Complejo de Servicios del Sur | 5.526 | 5.789 | 5.673 | + | | Armenia, Mercar | 2.300 | 2.600 | 2.433 | + | |
| Túquerres (Nariño) | 5.000 | 5.263 | 5.145 | - | | Bogotá, D.C., Corabastos | 2.200 | 2.800 | 2.438 | - | |
| Ubaté (Cundinamarca) | 5.500 | 5.500 | 5.500 | + | | Bucaramanga, Centroabastos | 2.667 | 2.667 | 2.667 | = | |
| Valledupar, Mercado Nuevo | 5.000 | 5.000 | 5.000 | = | | Buenaventura (Valle del Cauca) | 3.000 | 3.500 | 3.350 | + | |
| Villavicencio, CAV | 5.526 | 5.789 | 5.691 | + | | Cali, Cavasa | 2.800 | 3.300 | 3.108 | + | |
| Manzana verde importada | | | | | | Cali, Santa Helena | 2.800 | 2.800 | 2.800 | + | |
| Arauca (Arauca) | 8.333 | 9.000 | 8.778 | = | | Cartago (Valle del Cauca) | 2.900 | 3.200 | 3.017 | + | |
| Armenia, Mercar | 5.789 | 6.316 | 5.965 | = | | Chiquinquirá (Boyacá) | 2.000 | 2.200 | 2.100 | - | |
| Barranquilla, Barranquillita | 6.053 | 6.316 | 6.184 | = | | Cúcuta, Cenabastos | 2.500 | 3.000 | 2.729 | - | |
| Bogotá, D.C., Corabastos | 6.579 | 7.368 | 6.988 | - | | Duitama (Boyacá) | 2.200 | 2.400 | 2.300 | = | |
| Bucaramanga, Centroabastos | 6.000 | 6.250 | 6.125 | - | | Ibagué, Plaza La 21 | 2.000 | 2.560 | 2.270 | - | |
| Buenaventura (Valle del Cauca) | 6.579 | 6.842 | 6.667 | = | | La Ceja (Antioquia) | 1.900 | 2.000 | 1.963 | - | |
| Cali, Cavasa | 6.316 | 6.579 | 6.469 | + | | Manizales, Centro Galerías | 2.200 | 2.500 | 2.388 | = | |
| Cali, Santa Helena | 5.789 | 6.053 | 5.982 | = | | Medellín, Plaza Minorista "José María Villa" | 2.000 | 2.200 | 2.080 | - | |
| Cartagena, Bazurto | 5.579 | 5.789 | 5.706 | - | | Montería, Mercado del Sur | 1.333 | 1.667 | 1.486 | + | |
| Cartago (Valle del Cauca) | 6.316 | 6.579 | 6.382 | - | | Palmira (Valle del Cauca) | 2.500 | 2.700 | 2.600 | - | |
| Chiquinquirá (Boyacá) | 6.842 | 7.895 | 7.401 | - | | Pamplona (Norte de Santander) | 3.000 | 3.000 | 3.000 | = | |
| Cúcuta, Cenabastos | 6.250 | 6.500 | 6.333 | + | | Pasto, El Potrerillo | 2.667 | 2.833 | 2.722 | + | |
| Duitama (Boyacá) | 6.053 | 6.316 | 6.140 | - | | Pereira, La 41 | 2.500 | 3.000 | 2.688 | + | |
| Florencia (Caquetá) | 7.368 | 7.368 | 7.368 | = | | Pereira, Mercasa | 2.500 | 3.000 | 2.811 | ++ | |
| Ibagué, Plaza La 21 | 6.316 | 6.842 | 6.645 | - | | Popayán, Plaza de mercado del barrio Bolívar | 3.000 | 3.000 | 3.000 | + | |
| Ipiales (Nariño), Ipiales somos todos | 6.053 | 6.316 | 6.184 | + | | | | | | | |

Cuadro 3. Mercados mayoristas. Precios de venta de frutas frescas (continuación)
2019 (12 al 18 de octubre)

| Productos y mercados | Pesos por kilogramo | | | | Tendencia | Productos y mercados | Pesos por kilogramo | | | | Tendencia |
|--|---------------------|--------|-------|--|-----------|--|---------------------|--------|-------|--|-----------|
| | Mínimo | Máximo | Medio | | | | Mínimo | Máximo | Medio | | |
| Maracuyá (continuación) | | | | | | Melón Cantalup (continuación) | | | | | |
| Rionegro (Antioquia) | 2.000 | 2.600 | 2.340 | | + | Pereira, Mercasa | 1.800 | 2.400 | 2.067 | | - |
| San Gil (Santander) | 2.333 | 2.667 | 2.474 | | - | San Gil (Santander) | 2.000 | 2.080 | 2.053 | | + |
| Socorro (Santander) | 2.333 | 2.667 | 2.500 | | = | Socorro (Santander) | 1.800 | 2.000 | 1.967 | | + |
| Sogamoso (Boyacá) | 2.000 | 2.300 | 2.113 | | - | Sogamoso (Boyacá) | 1.800 | 2.000 | 1.888 | | - |
| Sonsón (Antioquia) | 1.500 | 1.600 | 1.538 | | + | Tunja, Complejo de Servicios del Sur | 1.455 | 1.818 | 1.631 | | + |
| Tuluá (Valle del Cauca) | 2.900 | 3.000 | 2.975 | | + | Valledupar, Mercado Nuevo | 2.000 | 2.200 | 2.100 | | +++ |
| Tunja, Complejo de Servicios del Sur | 2.000 | 2.200 | 2.100 | | - | Villavicencio, CAV | 2.000 | 3.000 | 2.363 | | - |
| Túquerres (Nariño) | 2.667 | 2.867 | 2.733 | | - | | | | | | |
| Ubaté (Cundinamarca) | 2.700 | 3.000 | 2.850 | | ++ | Mora de Castilla | | | | | |
| Villavicencio, CAV | 1.500 | 2.000 | 1.775 | | - | Arauca (Arauca) | 2.700 | 3.600 | 3.250 | | + |
| Yopal (Casanare) | 1.600 | 1.600 | 1.600 | | + | Armenia, Mercar | 3.200 | 3.600 | 3.400 | | - |
| Maracuyá antioqueño | | | | | | Barranquilla, Barranquillita | 2.560 | 3.800 | 3.182 | | + |
| Medellín, Central Mayorista de Antioquia | 1.700 | 2.000 | 1.853 | | + | Barranquilla, Granabastos | 2.400 | 3.680 | 3.065 | | + |
| Montería, Mercado del Sur | 1.300 | 2.000 | 1.692 | | + | Bogotá, D.C., Corabastos | 2.462 | 2.769 | 2.650 | | - |
| Sincelejo, Nuevo Mercado | 1.900 | 2.200 | 2.058 | | + | Bucaramanga, Centroabastos | 2.000 | 3.000 | 2.384 | | + |
| Maracuyá huilense | | | | | | Buenaventura (Valle del Cauca) | 3.000 | 3.300 | 3.117 | | - |
| Florencia (Caquetá) | 2.240 | 2.400 | 2.320 | | - | Cali, Cavasa | 2.400 | 2.800 | 2.600 | | - |
| Neiva, Surabastos | 2.560 | 2.960 | 2.667 | | + | Cali, Santa Helena | 2.000 | 2.400 | 2.253 | | - |
| Maracuyá santandereano | | | | | | Cartagena, Bazurto | 2.560 | 2.880 | 2.687 | | - |
| Barranquilla, Barranquillita | 3.200 | 3.333 | 3.252 | | - | Cartago (Valle del Cauca) | 2.400 | 3.000 | 2.733 | | - |
| Cartagena, Bazurto | 3.000 | 3.333 | 3.167 | | - | Chiquinquirá (Boyacá) | 2.500 | 2.800 | 2.563 | | - |
| Santa Marta (Magdalena) | 3.333 | 3.800 | 3.533 | | - | Cúcuta, Cenabastos | 1.500 | 1.833 | 1.658 | | + |
| Valledupar, Mercabastos | 3.000 | 3.333 | 3.148 | | = | Duitama (Boyacá) | 2.000 | 2.000 | 2.000 | | = |
| Maracuyá valluno | | | | | | Ibagué, Plaza La 21 | 2.400 | 3.000 | 2.675 | | - |
| Barranquilla, Barranquillita | 3.800 | 4.500 | 4.022 | | + | Ipiales (Nariño), Ipiales somos todos | 1.750 | 2.250 | 2.104 | | +++ |
| Barranquilla, Granabastos | 2.600 | 3.200 | 2.875 | | - | La Unión (Nariño) | 1.600 | 1.600 | 1.600 | | - |
| Cartagena, Bazurto | 2.500 | 3.000 | 2.733 | | + | Manizales, Centro Galerías | 2.500 | 3.000 | 2.875 | | - |
| Melón Cantalup | | | | | | Medellín, Central Mayorista de Antioquia | 1.800 | 2.500 | 2.138 | | + |
| Arauca (Arauca) | 2.500 | 2.800 | 2.633 | | = | Montería, Mercado del Sur | 2.167 | 2.833 | 2.542 | | + |
| Armenia, Mercar | 3.100 | 3.200 | 3.167 | | = | Neiva, Surabastos | 1.200 | 2.000 | 1.467 | | - |
| Barranquilla, Barranquillita | 1.700 | 2.500 | 2.011 | | + | Palmira (Valle del Cauca) | 2.400 | 2.800 | 2.670 | | - |
| Bogotá, D.C., Corabastos | 1.400 | 2.000 | 1.696 | | - | Pamplona (Norte de Santander) | 1.200 | 1.200 | 1.200 | | - |
| Bucaramanga, Centroabastos | 2.000 | 2.200 | 2.100 | | - | Pasto, El Potrerillo | 2.000 | 2.500 | 2.313 | | + |
| Cali, Cavasa | 1.500 | 1.600 | 1.529 | | - | Pereira, La 41 | 2.200 | 3.000 | 2.867 | | - |
| Cali, Santa Helena | 1.600 | 1.700 | 1.633 | | - | Pereira, Mercasa | 2.200 | 2.400 | 2.244 | | + |
| Cartago (Valle del Cauca) | 1.700 | 2.000 | 1.867 | | - | Popayán, Plaza de mercado del barrio Bolívar | 2.000 | 2.160 | 2.047 | | + |
| Chiquinquirá (Boyacá) | 1.136 | 1.818 | 1.458 | | - | Rionegro (Antioquia) | 2.300 | 2.500 | 2.400 | | - |
| Cúcuta, Cenabastos | 1.800 | 2.200 | 1.971 | | +++ | San Gil (Santander) | 2.000 | 2.500 | 2.300 | | - |
| Duitama (Boyacá) | 1.591 | 1.818 | 1.667 | | + | San Vicente (Antioquia) | 1.700 | 1.800 | 1.750 | | - |
| Ibagué, Plaza La 21 | 1.400 | 1.600 | 1.533 | | + | Santa Marta (Magdalena) | 2.400 | 2.800 | 2.600 | | - |
| Manizales, Centro Galerías | 1.800 | 2.000 | 1.950 | | - | Sincelejo, Nuevo Mercado | 3.200 | 3.600 | 3.283 | | + |
| Medellín, Central Mayorista de Antioquia | 1.700 | 2.200 | 1.938 | | - | Socorro (Santander) | 2.500 | 2.500 | 2.500 | | = |
| Neiva, Surabastos | 1.500 | 1.800 | 1.650 | | - | Sogamoso (Boyacá) | 2.000 | 2.000 | 2.000 | | = |
| Palmira (Valle del Cauca) | 1.800 | 2.000 | 1.900 | | + | Tuluá (Valle del Cauca) | 2.560 | 2.800 | 2.627 | | - |
| Pamplona (Norte de Santander) | 2.000 | 3.000 | 2.583 | | ++ | Tunja, Complejo de Servicios del Sur | 2.000 | 2.200 | 2.131 | | + |
| Pasto, El Potrerillo | 1.800 | 2.500 | 2.094 | | + | Valledupar, Mercabastos | 3.000 | 3.600 | 3.178 | | + |
| | | | | | | Villavicencio, CAV | 3.000 | 3.500 | 3.286 | | - |
| | | | | | | Yopal (Casanare) | 3.000 | 3.125 | 3.063 | | - |

BOLETÍN SEMANAL
PRECIOS MAYORISTAS

Cuadro 3. Mercados mayoristas. Precios de venta de frutas frescas (continuación)
2019 (12 al 18 de octubre)

| Productos y mercados | Pesos por kilogramo | | | | Tendencia | Productos y mercados | Pesos por kilogramo | | | | Tendencia |
|--|---------------------|--------|-------|-----|-----------|--|---------------------|--------|-------|------|-----------|
| | Mínimo | Máximo | Medio | | | | Mínimo | Máximo | Medio | | |
| Naranja común | | | | | | Naranja Valencia (continuación) | | | | | |
| Arauca (Arauca) | 1.043 | 1.130 | 1.080 | - | | Pereira, Mercasa | 700 | 800 | 756 | - | |
| Barranquilla, Barranquillita | 960 | 1.000 | 976 | - | | Rionegro (Antioquia) | 1.300 | 1.500 | 1.355 | - | |
| Cartagena, Bazurto | 730 | 770 | 750 | - | | Sincelejo, Nuevo Mercado | 875 | 925 | 879 | + | |
| Chiquinquirá (Boyacá) | 267 | 333 | 308 | + | | Sogamoso (Boyacá) | 1.040 | 1.200 | 1.143 | - | |
| Cúcuta, Cenabastos | 567 | 667 | 633 | - | | Tunja, Complejo de Servicios del Sur | 860 | 960 | 911 | - | |
| Cúcuta, La Nueva Sexta | 500 | 667 | 617 | - | | Túquerres (Nariño) | 700 | 875 | 788 | - | |
| Montería, Mercado del Sur | 560 | 640 | 610 | - | | Valledupar, Mercabastos | 682 | 909 | 811 | - | |
| Neiva, Surabastos | 352 | 400 | 382 | - | | Valledupar, Mercado Nuevo | 720 | 800 | 773 | + | |
| Pamplona (Norte de Santander) | 400 | 400 | 400 | - | | Villavicencio, CAV | 700 | 800 | 715 | - | |
| San Gil (Santander) | 400 | 480 | 453 | ++ | | Yopal (Casanare) | 840 | 900 | 870 | n.d. | |
| Santa Bárbara (Antioquia) | 333 | 500 | 406 | + | | Papaya hawaiana | | | | | |
| Socorro (Santander) | 400 | 480 | 427 | - | | Medellín, Central Mayorista de Antioquia | 2.500 | 2.500 | 2.500 | = | |
| Sonsón (Antioquia) | 400 | 480 | 445 | - | | Papaya Maradol | | | | | |
| Tunja, Complejo de Servicios del Sur | 500 | 567 | 533 | - | | Arauca (Arauca) | 1.300 | 2.200 | 1.867 | - | |
| Ubaté (Cundinamarca) | 800 | 880 | 840 | +++ | | Armenia, Mercar | 1.200 | 1.400 | 1.300 | - | |
| Valledupar, Mercado Nuevo | 400 | 480 | 442 | - | | Bogotá, D.C., Corabastos | 1.389 | 1.667 | 1.538 | - | |
| Naranja Sweet | | | | | | Bucaramanga, Centroabastos | 1.000 | 1.200 | 1.150 | - | |
| Armenia, Mercar | 620 | 640 | 633 | - | | Buenaventura (Valle del Cauca) | 2.000 | 2.300 | 2.167 | - | |
| Armenia, Retiro | 420 | 460 | 440 | - | | Cali, Cavasa | 1.300 | 1.500 | 1.402 | - | |
| Bogotá, D.C., Corabastos | 900 | 1.150 | 1.063 | - | | Cali, Santa Helena | 1.300 | 1.600 | 1.433 | - | |
| Cali, Cavasa | 680 | 760 | 719 | - | | Cartago (Valle del Cauca) | 1.500 | 1.800 | 1.650 | - | |
| Cali, Santa Helena | 660 | 700 | 687 | - | | Chiquinquirá (Boyacá) | 1.111 | 1.222 | 1.148 | - | |
| Cartago (Valle del Cauca) | 680 | 760 | 713 | - | | Cúcuta, Cenabastos | 1.300 | 1.600 | 1.504 | - | |
| Ibagué, Plaza La 21 | 600 | 700 | 675 | - | | Duitama (Boyacá) | 1.333 | 1.389 | 1.370 | n.d. | |
| Neiva, Surabastos | 675 | 800 | 730 | - | | Ibagué, Plaza La 21 | 1.200 | 1.400 | 1.225 | - | |
| Pasto, El Potrerillo | 800 | 900 | 850 | = | | Ipiales (Nariño), Ipiales somos todos | 1.800 | 2.200 | 2.022 | - | |
| Pereira, La 41 | 600 | 1.000 | 800 | = | | La Ceja (Antioquia) | 2.500 | 2.800 | 2.683 | - | |
| Pereira, Mercasa | 700 | 1.000 | 778 | + | | La Unión (Nariño) | 2.000 | 2.000 | 2.000 | = | |
| Popayán, Plaza de mercado del barrio Bolívar | 680 | 700 | 695 | - | | Manizales, Centro Galerías | 1.500 | 1.900 | 1.663 | - | |
| Tuluá (Valle del Cauca) | 800 | 900 | 825 | - | | Medellín, Central Mayorista de Antioquia | 2.000 | 2.700 | 2.323 | - | |
| Naranja Valencia | | | | | | Medellín, Plaza Minorista "José María Villa" | 800 | 1.000 | 895 | - | |
| Barranquilla, Barranquillita | 1.080 | 1.120 | 1.100 | = | | Neiva, Surabastos | 1.500 | 1.800 | 1.683 | + | |
| Bogotá, D.C., Corabastos | 900 | 1.150 | 1.063 | - | | Palmira (Valle del Cauca) | 1.400 | 1.600 | 1.500 | - | |
| Bucaramanga, Centroabastos | 320 | 400 | 390 | - | | Pamplona (Norte de Santander) | 1.500 | 1.800 | 1.650 | - | |
| Bucaramanga, Mercados del centro | 400 | 400 | 400 | - | | Pasto, El Potrerillo | 2.000 | 2.600 | 2.183 | - | |
| Buenaventura (Valle del Cauca) | 1.280 | 1.280 | 1.280 | = | | Pereira, La 41 | 1.600 | 1.800 | 1.646 | - | |
| Cartagena, Bazurto | 800 | 880 | 854 | - | | Pereira, Mercasa | 1.300 | 1.700 | 1.417 | - | |
| Cartago (Valle del Cauca) | 500 | 560 | 533 | - | | Popayán, Plaza de mercado del barrio Bolívar | 1.400 | 1.500 | 1.438 | - | |
| Duitama (Boyacá) | 1.000 | 1.100 | 1.067 | - | | Rionegro (Antioquia) | 2.200 | 2.700 | 2.495 | - | |
| Florencia (Caquetá) | 580 | 600 | 590 | + | | San Gil (Santander) | 1.250 | 1.250 | 1.250 | + | |
| Ipiales (Nariño), Ipiales somos todos | 750 | 875 | 844 | ++ | | Socorro (Santander) | 1.100 | 1.250 | 1.200 | - | |
| La Ceja (Antioquia) | 1.000 | 1.200 | 1.146 | + | | Sogamoso (Boyacá) | 1.222 | 1.556 | 1.389 | = | |
| Manizales, Centro Galerías | 500 | 700 | 617 | - | | Tuluá (Valle del Cauca) | 1.200 | 1.400 | 1.263 | - | |
| Medellín, Central Mayorista de Antioquia | 1.100 | 1.200 | 1.185 | - | | Tunja, Complejo de Servicios del Sur | 1.111 | 1.222 | 1.157 | - | |
| Medellín, Plaza Minorista "José María Villa" | 1.100 | 1.200 | 1.133 | + | | Valledupar, Mercado Nuevo | 900 | 900 | 900 | - | |
| Montería, Mercado del Sur | 640 | 860 | 732 | + | | Villavicencio, CAV | 750 | 1.100 | 940 | - | |
| Pasto, El Potrerillo | 800 | 900 | 850 | = | | | | | | | |

Cuadro 3. Mercados mayoristas. Precios de venta de frutas frescas (continuación)
2019 (12 al 18 de octubre)

| Productos y mercados | Pesos por kilogramo | | | | Tendencia | Productos y mercados | Pesos por kilogramo | | | | Tendencia |
|--|---------------------|--------|-------|--|-----------|--|---------------------|--------|-------|--|-----------|
| | Mínimo | Máximo | Medio | | | | Mínimo | Máximo | Medio | | |
| Papaya melona | | | | | | Patilla baby (continuación) | | | | | |
| Bucaramanga, Centroabastos | 1.200 | 1.400 | 1.325 | | + | Cali, Cavasa | 1.400 | 1.500 | 1.471 | | + |
| Medellín, Central Mayorista de Antioquia | 1.400 | 1.400 | 1.400 | | - | Medellín, Central Mayorista de Antioquia | 1.800 | 2.100 | 1.923 | | - |
| Papaya redonda | | | | | | Pera importada | | | | | |
| Bucaramanga, Centroabastos | 1.000 | 1.250 | 1.125 | | + | Armenia, Mercar | 4.750 | 5.000 | 4.833 | | = |
| Medellín, Central Mayorista de Antioquia | 1.400 | 1.400 | 1.400 | | - | Bogotá, D.C., Corabastos | 4.500 | 5.000 | 4.782 | | + |
| Papaya tainung | | | | | | Bucaramanga, Centroabastos | 4.600 | 4.900 | 4.788 | | + |
| Barranquilla, Barranquillita | 1.400 | 1.600 | 1.458 | | + | Buenaventura (Valle del Cauca) | 5.263 | 5.789 | 5.614 | | + |
| Bogotá, D.C., Corabastos | 2.200 | 2.500 | 2.290 | | - | Cali, Cavasa | 5.000 | 5.263 | 5.110 | | - |
| Cartagena, Bazurto | 1.300 | 1.600 | 1.500 | | + | Cali, Santa Helena | 4.737 | 5.000 | 4.781 | | - |
| Florencia (Cauquetá) | 1.300 | 1.300 | 1.300 | | - | Cartagena, Bazurto | 5.789 | 6.105 | 5.965 | | + |
| Medellín, Central Mayorista de Antioquia | 1.200 | 1.300 | 1.250 | | - | Cartago (Valle del Cauca) | 5.000 | 5.158 | 5.079 | | - |
| Medellín, Plaza Minorista "José María Villa" | 600 | 800 | 630 | | — | Chiquinquirá (Boyacá) | 5.263 | 5.789 | 5.482 | | + |
| Montería, Mercado del Sur | 520 | 800 | 643 | | - | Cúcuta, Cenabastos | 4.850 | 5.500 | 5.021 | | - |
| Sincelejo, Nuevo Mercado | 667 | 733 | 696 | | - | Duitama (Boyacá) | 4.737 | 4.895 | 4.842 | | = |
| Villavicencio, CAV | 1.100 | 1.200 | 1.156 | | - | Florencia (Cauquetá) | 5.421 | 5.421 | 5.421 | | = |
| Patilla | | | | | | Ibagué, Plaza La 21 | 4.737 | 5.263 | 5.000 | | - |
| Armenia, Mercar | 800 | 900 | 850 | | - | Ipiales (Nariño), Ipiales somos todos | 5.000 | 5.158 | 5.079 | | + |
| Barranquilla, Barranquillita | 900 | 1.000 | 955 | | - | La Unión (Nariño) | 4.737 | 5.000 | 4.868 | | = |
| Bogotá, D.C., Corabastos | 900 | 1.000 | 971 | | + | Manizales, Centro Galerías | 4.500 | 5.000 | 4.688 | | + |
| Bucaramanga, Centroabastos | 850 | 1.000 | 938 | | - | Medellín, Central Mayorista de Antioquia | 4.211 | 4.737 | 4.592 | | - |
| Cali, Cavasa | 1.100 | 1.200 | 1.167 | | + | Montería, Mercado del Sur | 5.263 | 5.789 | 5.596 | | + |
| Cali, Santa Helena | 1.000 | 1.000 | 1.000 | | = | Neiva, Surabastos | 5.222 | 5.667 | 5.546 | | = |
| Cartagena, Bazurto | 800 | 850 | 833 | | - | Palmira (Valle del Cauca) | 5.000 | 5.263 | 5.132 | | = |
| Cartago (Valle del Cauca) | 900 | 1.000 | 967 | | - | Pamplona (Norte de Santander) | 5.750 | 6.000 | 5.875 | | = |
| Cúcuta, Cenabastos | 800 | 1.000 | 908 | | - | Pasto, El Potrerillo | 5.000 | 5.263 | 5.117 | | - |
| Ibagué, Plaza La 21 | 700 | 800 | 717 | | - | Pereira, La 41 | 4.400 | 4.750 | 4.550 | | - |
| Medellín, Central Mayorista de Antioquia | 700 | 800 | 750 | | - | Pereira, Mercasa | 4.500 | 4.800 | 4.683 | | + |
| Medellín, Plaza Minorista "José María Villa" | 900 | 1.000 | 945 | | + | Popayán, Plaza de mercado del barrio Bolívar | 5.000 | 5.263 | 5.105 | | - |
| Montería, Mercado del Sur | 750 | 900 | 804 | | - | Rionegro (Antioquia) | 4.737 | 5.263 | 5.053 | | - |
| Palmira (Valle del Cauca) | 1.100 | 1.200 | 1.183 | | = | San Gil (Santander) | 5.000 | 5.500 | 5.333 | | = |
| Pasto, El Potrerillo | 1.100 | 1.300 | 1.189 | | - | Sincelejo, Nuevo Mercado | 4.750 | 5.000 | 4.833 | | + |
| Pereira, La 41 | 1.000 | 1.000 | 1.000 | | + | Sogamoso (Boyacá) | 4.737 | 5.000 | 4.809 | | - |
| Popayán, Plaza de mercado del barrio Bolívar | 1.100 | 1.200 | 1.188 | | = | Tuluá (Valle del Cauca) | 5.158 | 5.263 | 5.193 | | - |
| Rionegro (Antioquia) | 1.000 | 1.200 | 1.075 | | + | Tunja, Complejo de Servicios del Sur | 4.737 | 5.158 | 4.988 | | + |
| San Gil (Santander) | 1.000 | 1.000 | 1.000 | | = | Valledupar, Mercado Nuevo | 5.000 | 5.000 | 5.000 | | = |
| Santa Marta (Magdalena) | 1.200 | 1.400 | 1.300 | | = | Villavicencio, CAV | 4.750 | 5.000 | 4.885 | | + |
| Sincelejo, Nuevo Mercado | 800 | 850 | 825 | | - | Yopal (Casanare) | 5.750 | 5.750 | 5.750 | | = |
| Socorro (Santander) | 1.000 | 1.000 | 1.000 | | = | Pera nacional | | | | | |
| Tuluá (Valle del Cauca) | 1.000 | 1.100 | 1.017 | | - | Bogotá, D.C., Corabastos | 4.130 | 4.348 | 4.289 | | + |
| Tunja, Complejo de Servicios del Sur | 1.200 | 1.500 | 1.356 | | ++ | Chiquinquirá (Boyacá) | 3.913 | 4.348 | 4.203 | | + |
| Valledupar, Mercado Nuevo | 750 | 800 | 775 | | = | Sogamoso (Boyacá) | 2.609 | 2.609 | 2.609 | | n.d. |
| Villavicencio, CAV | 800 | 900 | 847 | | - | Tunja, Complejo de Servicios del Sur | 3.261 | 3.391 | 3.348 | | + |
| Patilla baby | | | | | | Piña gold | | | | | |
| Bogotá, D.C., Corabastos | 1.500 | 2.000 | 1.706 | | - | Armenia, Mercar | 1.400 | 1.600 | 1.500 | | = |
| Bucaramanga, Centroabastos | 2.500 | 2.500 | 2.500 | | = | Bogotá, D.C., Corabastos | 1.818 | 2.545 | 2.145 | | ++ |
| | | | | | | Bucaramanga, Centroabastos | 1.600 | 1.800 | 1.675 | | + |
| | | | | | | Buenaventura (Valle del Cauca) | 2.000 | 2.200 | 2.100 | | + |
| | | | | | | Cali, Cavasa | 1.600 | 1.800 | 1.706 | | - |

BOLETÍN SEMANAL PRECIOS MAYORISTAS

Cuadro 3. Mercados mayoristas. Precios de venta de frutas frescas (continuación)
2019 (12 al 18 de octubre)

| Productos y mercados | Pesos por kilogramo | | | | Tendencia | Productos y mercados | Pesos por kilogramo | | | | Tendencia |
|--|---------------------|--------|-------|------|-----------|--|---------------------|--------|-------|----|-----------|
| | Mínimo | Máximo | Medio | | | | Mínimo | Máximo | Medio | | |
| Piña gold (continuación) | | | | | | Pitahaya | | | | | |
| Cali, Santa Helena | 1.500 | 1.600 | 1.517 | - | | Arauca (Arauca) | 6.400 | 6.500 | 6.467 | - | |
| Cartagena, Bazaruto | 2.400 | 2.600 | 2.517 | - | | Bogotá, D.C., Corabastos | 5.000 | 6.000 | 5.438 | + | |
| Cartago (Valle del Cauca) | 1.700 | 2.000 | 1.833 | = | | Bucaramanga, Centroabastos | 4.000 | 4.500 | 4.266 | + | |
| Chiquinquirá (Boyacá) | 1.818 | 2.000 | 1.879 | - | | Cúcuta, Cenabastos | 5.000 | 6.000 | 5.833 | ++ | |
| Cúcuta, Cenabastos | 1.800 | 2.000 | 1.850 | - | | Medellín, Central Mayorista de Antioquia | 5.000 | 6.000 | 5.475 | ++ | |
| Duitama (Boyacá) | 1.500 | 1.600 | 1.533 | + | | Neiva, Surabastos | 4.000 | 5.000 | 4.708 | + | |
| Ibagué, Plaza La 21 | 1.700 | 1.900 | 1.800 | + | | Sogamoso (Boyacá) | 4.500 | 4.500 | 4.500 | + | |
| Ipiales (Nariño), Ipiales somos todos | 1.833 | 1.917 | 1.875 | n.d. | | Tunja, Complejo de Servicios del Sur | 4.100 | 4.900 | 4.478 | ++ | |
| La Unión (Nariño) | 2.000 | 2.000 | 2.000 | = | | Villavicencio, CAV | 6.000 | 7.000 | 6.333 | ++ | |
| Manizales, Centro Galerías | 1.700 | 1.800 | 1.750 | = | | Tangelo | | | | | |
| Medellín, Central Mayorista de Antioquia | 1.800 | 2.000 | 1.883 | + | | Bogotá, D.C., Corabastos | 1.800 | 2.200 | 1.978 | + | |
| Medellín, Plaza Minorista "José María Villa" | 1.100 | 1.400 | 1.233 | - | | Bucaramanga, Centroabastos | 800 | 1.200 | 955 | ++ | |
| Montería, Mercado del Sur | 1.200 | 1.500 | 1.317 | + | | Cartago (Valle del Cauca) | 1.600 | 2.000 | 1.817 | - | |
| Neiva, Surabastos | 1.700 | 2.000 | 1.779 | + | | Manizales, Centro Galerías | 1.500 | 1.600 | 1.550 | + | |
| Palmira (Valle del Cauca) | 1.600 | 1.700 | 1.663 | = | | Medellín, Central Mayorista de Antioquia | 2.800 | 3.000 | 2.956 | ++ | |
| Pasto, El Potrerillo | 1.500 | 1.600 | 1.533 | - | | Pereira, Mercasa | 1.200 | 2.000 | 1.522 | + | |
| Pereira, La 41 | 2.000 | 2.000 | 2.000 | = | | Rionegro (Antioquia) | 2.200 | 2.500 | 2.390 | - | |
| Pereira, Mercasa | 1.800 | 2.000 | 1.900 | + | | Sogamoso (Boyacá) | 1.600 | 1.680 | 1.610 | - | |
| Rionegro (Antioquia) | 2.000 | 2.300 | 2.155 | + | | Tunja, Complejo de Servicios del Sur | 1.320 | 1.600 | 1.436 | - | |
| Santa Marta (Magdalena) | 2.000 | 2.000 | 2.000 | = | | Ubaté (Cundinamarca) | 2.000 | 2.000 | 2.000 | - | |
| Sogamoso (Boyacá) | 1.400 | 1.600 | 1.500 | ++ | | Villavicencio, CAV | 1.200 | 1.440 | 1.363 | - | |
| Tuluá (Valle del Cauca) | 1.400 | 1.700 | 1.588 | - | | Tomate de árbol | | | | | |
| Tunja, Complejo de Servicios del Sur | 1.450 | 1.700 | 1.563 | + | | Arauca (Arauca) | 2.727 | 2.955 | 2.864 | = | |
| Ubaté (Cundinamarca) | 1.636 | 1.636 | 1.636 | - | | Armenia, Mercar | 1.880 | 2.080 | 1.953 | ++ | |
| Piña manzana | | | | | | Barranquilla, Barranquillita | 1.600 | 1.700 | 1.633 | + | |
| Cali, Santa Helena | 1.400 | 1.500 | 1.483 | = | | Barranquilla, Granabastos | 1.600 | 1.800 | 1.683 | + | |
| Popayán, Plaza de mercado del barrio Bolívar | 1.400 | 1.500 | 1.450 | + | | Bogotá, D.C., Corabastos | 2.000 | 2.200 | 2.050 | + | |
| Piña perolera | | | | | | Bucaramanga, Centroabastos | 1.680 | 1.800 | 1.785 | ++ | |
| Barranquilla, Barranquillita | 1.520 | 1.840 | 1.720 | - | | Buenaventura (Valle del Cauca) | 2.000 | 2.200 | 2.133 | + | |
| Barranquilla, Granabastos | 1.520 | 1.600 | 1.578 | - | | Cali, Cavasa | 1.600 | 1.700 | 1.621 | + | |
| Bogotá, D.C., Corabastos | 1.031 | 1.250 | 1.102 | - | | Cali, Santa Helena | 1.600 | 1.700 | 1.617 | ++ | |
| Bucaramanga, Centroabastos | 1.000 | 1.167 | 1.037 | - | | Cartagena, Bazaruto | 1.300 | 1.400 | 1.344 | + | |
| Cartagena, Bazaruto | 1.680 | 1.920 | 1.827 | + | | Cartago (Valle del Cauca) | 1.800 | 2.000 | 1.933 | - | |
| Chiquinquirá (Boyacá) | 1.100 | 1.267 | 1.194 | + | | Chiquinquirá (Boyacá) | 1.957 | 2.174 | 2.138 | - | |
| Cúcuta, Cenabastos | 1.200 | 1.500 | 1.331 | - | | Cúcuta, Cenabastos | 2.200 | 2.400 | 2.375 | + | |
| Duitama (Boyacá) | 1.167 | 1.267 | 1.222 | - | | Duitama (Boyacá) | 1.957 | 2.174 | 2.120 | - | |
| Florencia (Caquetá) | 1.714 | 1.786 | 1.750 | + | | El Santuario (Antioquia) | 1.100 | 1.200 | 1.138 | + | |
| Montería, Mercado del Sur | 880 | 1.000 | 950 | - | | Florencia (Caquetá) | 2.400 | 2.560 | 2.480 | ++ | |
| Neiva, Surabastos | 1.607 | 1.714 | 1.661 | - | | Ibagué, Plaza La 21 | 1.800 | 2.000 | 1.923 | - | |
| Pamplona (Norte de Santander) | 1.500 | 1.500 | 1.500 | + | | Ipiales (Nariño), Ipiales somos todos | 1.433 | 2.292 | 1.878 | ++ | |
| San Gil (Santander) | 833 | 833 | 833 | - | | La Ceja (Antioquia) | 1.200 | 1.500 | 1.325 | - | |
| Santa Marta (Magdalena) | 1.680 | 1.800 | 1.755 | + | | La Unión (Antioquia) | 1.100 | 1.200 | 1.150 | + | |
| Sincelejo, Nuevo Mercado | 1.400 | 1.400 | 1.400 | = | | La Unión (Nariño) | 1.500 | 1.667 | 1.583 | = | |
| Socorro (Santander) | 833 | 1.000 | 922 | - | | Manizales, Centro Galerías | 1.200 | 1.400 | 1.340 | = | |
| Sogamoso (Boyacá) | 1.167 | 1.333 | 1.288 | + | | Marinilla (Antioquia) | 1.100 | 1.300 | 1.183 | - | |
| Tunja, Complejo de Servicios del Sur | 1.167 | 1.333 | 1.247 | - | | Medellín, Central Mayorista de Antioquia | 1.500 | 1.600 | 1.513 | + | |
| Valledupar, Mercabastos | 1.600 | 2.000 | 1.767 | - | | Medellín, Plaza Minorista "José María Villa" | 1.500 | 1.800 | 1.658 | + | |
| | | | | | | Montería, Mercado del Sur | 1.520 | 2.000 | 1.733 | ++ | |
| | | | | | | Neiva, Surabastos | 2.000 | 2.200 | 2.058 | - | |

Cuadro 3. Mercados mayoristas. Precios de venta de frutas frescas (continuación)
2019 (12 al 18 de octubre)

| Productos y mercados | Pesos por kilogramo | | | | Tendencia | Productos y mercados | Pesos por kilogramo | | | | Tendencia |
|--|---------------------|--------|--------|--|-----------|--|---------------------|--------|--------|--|-----------|
| | Mínimo | Máximo | Medio | | | | Mínimo | Máximo | Medio | | |
| Tomate de árbol (continuación) | | | | | | Uva importada (continuación) | | | | | |
| Palmira (Valle del Cauca) | 1.800 | 2.200 | 1.975 | | +++ | Tunja, Complejo de Servicios del Sur | 9.000 | 10.625 | 9.806 | | - |
| Pamplona (Norte de Santander) | 1.458 | 1.875 | 1.701 | | - | Valledupar, Mercado Nuevo | 10.000 | 10.625 | 10.208 | | - |
| Pasto, El Potrerillo | 1.600 | 1.800 | 1.644 | | ++ | Villavicencio, CAV | 8.750 | 10.000 | 9.427 | | - |
| Peñol (Antioquia) | 1.000 | 1.200 | 1.133 | | - | | | | | | |
| Pereira, La 41 | 1.700 | 1.900 | 1.763 | | + | Uva Isabela | | | | | |
| Pereira, Mercasa | 1.500 | 1.600 | 1.533 | | + | Arauca (Arauca) | 3.040 | 3.680 | 3.293 | | - |
| Popayán, Plaza de mercado del barrio Bolívar | 1.440 | 1.472 | 1.448 | | ++ | Armenia, Mercar | 2.907 | 2.996 | 2.937 | | = |
| Rionegro (Antioquia) | 1.100 | 1.400 | 1.265 | | - | Bogotá, D.C., Corabastos | 3.200 | 3.600 | 3.449 | | - |
| San Gil (Santander) | 2.000 | 2.400 | 2.311 | | - | Bucaramanga, Centroabastos | 2.640 | 2.880 | 2.710 | | - |
| San Vicente (Antioquia) | 1.000 | 1.100 | 1.050 | | - | Cali, Cavasa | 2.000 | 2.240 | 2.163 | | - |
| Santa Marta (Magdalena) | 2.000 | 2.200 | 2.100 | | + | Cali, Santa Helena | 2.240 | 2.720 | 2.493 | | - |
| Sincedejo, Nuevo Mercado | 1.600 | 1.680 | 1.607 | | + | Chiquinquirá (Boyacá) | 3.600 | 4.000 | 3.727 | | - |
| Socorro (Santander) | 2.000 | 2.200 | 2.067 | | - | Cúcuta, Cenabastos | 3.400 | 4.000 | 3.753 | | + |
| Sogamoso (Boyacá) | 2.174 | 2.391 | 2.293 | | - | Duitama (Boyacá) | 2.400 | 2.720 | 2.507 | | - |
| Sonsón (Antioquia) | 1.000 | 1.000 | 1.000 | | + | Ibagué, Plaza La 21 | 2.240 | 2.800 | 2.560 | | - |
| Tuluá (Valle del Cauca) | 2.200 | 2.400 | 2.338 | | - | Ipiiales (Nariño), Ipiiales somos todos | 2.240 | 2.800 | 2.520 | | - |
| Tunja, Complejo de Servicios del Sur | 1.957 | 2.174 | 2.103 | | + | La Unión (Nariño) | 3.200 | 3.200 | 3.200 | | + |
| Túquerres (Nariño) | 1.167 | 1.333 | 1.242 | | - | Medellín, Central Mayorista de Antioquia | 3.000 | 3.600 | 3.258 | | - |
| Valledupar, Mercabastos | 1.920 | 2.000 | 1.980 | | + | Neiva, Surabastos | 2.000 | 2.300 | 2.183 | | - |
| Villavicencio, CAV | 2.400 | 2.600 | 2.475 | | + | Palmira (Valle del Cauca) | 1.920 | 2.240 | 2.130 | | - |
| Yopal (Casanare) | 2.480 | 2.560 | 2.520 | | + | Pamplona (Norte de Santander) | 4.000 | 4.000 | 4.000 | | = |
| | | | | | | Pasto, El Potrerillo | 2.240 | 2.800 | 2.516 | | - |
| | | | | | | Popayán, Plaza de mercado del barrio Bolívar | 2.080 | 2.400 | 2.200 | | - |
| Uchuva con cáscara | | | | | | Rionegro (Antioquia) | 2.800 | 4.000 | 3.360 | | - |
| Bogotá, D.C., Corabastos | 2.000 | 2.500 | 2.218 | | - | San Gil (Santander) | 3.600 | 3.840 | 3.680 | | - |
| Bucaramanga, Centroabastos | 2.000 | 3.000 | 2.550 | | +++ | Sincedejo, Nuevo Mercado | 3.000 | 3.500 | 3.222 | | - |
| Cúcuta, Cenabastos | 1.700 | 2.000 | 1.879 | | - | Socorro (Santander) | 4.000 | 4.000 | 4.000 | | = |
| Ibagué, Plaza La 21 | 1.760 | 2.000 | 1.947 | | - | Sogamoso (Boyacá) | 2.400 | 3.040 | 2.730 | | - |
| Medellín, Central Mayorista de Antioquia | 3.000 | 3.000 | 3.000 | | + | Tuluá (Valle del Cauca) | 2.240 | 2.400 | 2.320 | | - |
| Pamplona (Norte de Santander) | 1.500 | 1.500 | 1.500 | | = | Tunja, Complejo de Servicios del Sur | 2.640 | 3.200 | 2.880 | | - |
| San Gil (Santander) | 2.000 | 2.000 | 2.000 | | = | Túquerres (Nariño) | 2.240 | 2.640 | 2.453 | | - |
| Socorro (Santander) | 2.000 | 2.000 | 2.000 | | = | Ubaté (Cundinamarca) | 4.000 | 4.000 | 4.000 | | - |
| | | | | | | Villavicencio, CAV | 2.800 | 3.360 | 3.153 | | - |
| Uva importada | | | | | | Uva red globe nacional | | | | | |
| Arauca (Arauca) | 10.000 | 12.500 | 11.438 | | - | Armenia, Mercar | 3.600 | 4.080 | 3.827 | | + |
| Bogotá, D.C., Corabastos | 9.375 | 10.000 | 9.806 | | + | Bogotá, D.C., Corabastos | 4.000 | 5.333 | 4.569 | | - |
| Bucaramanga, Centroabastos | 9.375 | 10.000 | 9.609 | | - | Bucaramanga, Centroabastos | 5.000 | 5.333 | 5.153 | | - |
| Cali, Cavasa | 9.412 | 10.000 | 9.804 | | + | Cali, Cavasa | 5.000 | 5.556 | 5.275 | | + |
| Cali, Santa Helena | 8.824 | 8.824 | 8.824 | | - | Cali, Santa Helena | 3.733 | 4.000 | 3.822 | | - |
| Cartagena, Bazurto | 9.556 | 10.222 | 9.843 | | - | Cartago (Valle del Cauca) | 5.000 | 5.500 | 5.333 | | + |
| Cúcuta, Cenabastos | 10.000 | 10.625 | 10.391 | | + | Ibagué, Plaza La 21 | 3.840 | 4.400 | 4.097 | | - |
| Medellín, Central Mayorista de Antioquia | 8.750 | 10.625 | 9.672 | | - | Manizales, Centro Galerías | 3.600 | 4.400 | 3.930 | | - |
| San Gil (Santander) | 11.250 | 12.500 | 12.222 | | + | | | | | | |

Cuadro 3. Mercados mayoristas. Precios de venta de frutas frescas (conclusión)
2019 (12 al 18 de octubre)

| Productos y mercados | Pesos por kilogramo | | | | Tendencia | Productos y mercados | Pesos por kilogramo | | | | Tendencia |
|--|---------------------|--------|-------|---------|-----------|--|---------------------|--------|-------|---------|-----------|
| | Mínimo | Máximo | Medio | Precios | | | Mínimo | Máximo | Medio | Precios | |
| Uva red globe nacional (continuación) | | | | | | Uva roja (continuación) | | | | | |
| Medellín, Central Mayorista de Antioquia | 4.444 | 4.667 | 4.622 | | ++ | Sogamoso (Boyacá) | 3.200 | 3.440 | 3.270 | | + |
| Montería, Mercado del Sur | 5.333 | 5.556 | 5.500 | | + | Túquerres (Nariño) | 3.333 | 3.778 | 3.611 | | - |
| Pasto, El Potrerillo | 3.200 | 3.600 | 3.422 | | - | Uva verde | | | | | |
| Pereira, Mercasa | 4.000 | 4.500 | 4.267 | | + | Bogotá, D.C., Corabastos | 6.111 | 6.889 | 6.403 | | + |
| Popayán, Plaza de mercado del barrio Bolívar | 4.316 | 4.474 | 4.434 | | + | Bucaramanga, Centroabastos | 6.667 | 6.889 | 6.750 | | - |
| Rionegro (Antioquia) | 4.667 | 5.222 | 4.922 | | + | Cartago (Valle del Cauca) | 5.200 | 5.840 | 5.560 | | + |
| San Gil (Santander) | 5.000 | 5.000 | 5.000 | | - | Cúcuta, Cenabastos | 6.111 | 7.222 | 6.528 | | - |
| Socorro (Santander) | 5.000 | 5.455 | 5.303 | | = | Florencia (Caquetá) | 5.400 | 5.400 | 5.400 | | + |
| Tuluá (Valle del Cauca) | 4.000 | 4.500 | 4.275 | | + | Medellín, Central Mayorista de Antioquia | 6.222 | 6.667 | 6.485 | | - |
| Villavicencio, CAV | 4.091 | 5.250 | 4.495 | | - | San Gil (Santander) | 5.455 | 6.364 | 6.010 | | - |
| Uva roja | | | | | | Socorro (Santander) | 5.909 | 6.364 | 6.136 | | + |
| Duitama (Boyacá) | 2.800 | 2.880 | 2.827 | | - | Tunja, Complejo de Servicios del Sur | 4.909 | 5.273 | 5.051 | | - |
| Florencia (Caquetá) | 5.400 | 5.400 | 5.400 | | + | Zapote | | | | | |
| Ipiales (Nariño), Ipiales somos todos | 3.333 | 4.000 | 3.713 | | - | Bucaramanga, Centroabastos | 1.600 | 2.200 | 1.975 | | - |
| La Unión (Nariño) | 4.800 | 4.800 | 4.800 | | = | Cúcuta, Cenabastos | 1.167 | 1.333 | 1.306 | | - |
| Neiva, Surabastos | 4.500 | 5.000 | 4.871 | | + | Medellín, Central Mayorista de Antioquia | 1.700 | 2.000 | 1.850 | | + |
| Pereira, Mercasa | 7.778 | 8.889 | 8.457 | | + | Santa Bárbara (Antioquia) | 800 | 1.000 | 900 | | = |
| Sincelejo, Nuevo Mercado | 4.000 | 4.000 | 4.000 | | + | Tunja, Complejo de Servicios del Sur | 1.739 | 1.870 | 1.783 | | - |
| | | | | | | Valledupar, Mercado Nuevo | 3.500 | 4.500 | 3.917 | | - |

TENDENCIAS

| | | | |
|-------------------------------|-----------------------------|-----------------------------|-------------------------|
| --- | - | + | +++ |
| Variación mayor al -20 % | Variación entre 0 % y -10 % | Variación entre 0 % y 10 % | Variación mayor al 20 % |
| -- | = | ++ | n. d. |
| Variación entre -10 % y -20 % | Variación igual a 0 % | Variación entre 10 % y 20 % | No determinado |

TUBÉRCULOS, RAÍCES Y PLÁTANOS

Poco abastecimiento de papa parda pastusa

En el transcurso de la presente semana aumentó el precio de la papa parda pastusa ante la reducción de las cosechas en Pasto, Túquerres, Guachucal, Ipiales (Nariño), Cerrito, Guaca, Carcasí (Santander), Pamplona, Silos, Chitagá, (Norte de Santander), Tunja, Sogamoso, Ubaté (Boyacá) y la Sabana de Bogotá. Este comportamiento se registró en diecinueve de los veinticinco mercados donde se negoció esta semana. En Armenia y Bucaramanga, por ejemplo, el kilo se ofreció a \$1.163 y a \$910, un 5,54%, en promedio más respecto a la semana anterior.

De la misma forma, subieron las cotizaciones mayoristas de las papas única y suprema y del plátano hartón maduro. En el caso de la papa única, este comportamiento se registró en veintiún de los veintisiete mercados donde se negoció esta semana, como consecuencia del menor ingreso del producto procedente de Ubaté, Zipaquirá, Facatativá, Subachoque, Villapinzón (Cundinamarca), Pasto, Ipiales (Nariño), Pamplona (Norte de Santander) y Carcasí (Santander) en donde los cultivos se han visto afectados por las lluvias. En Barranquilla y Manizales, por ejemplo, el kilo se vendió a \$888 y a \$880, respectivamente, lo que indicó un alza del 16,77%, en promedio.

Igualmente, se observó un incremento de la cotización mayorista de la papa suprema, esta vez en once de los veintiún mercados donde se negoció a lo largo de la semana. Lo anterior obedeció a las condiciones climáticas poco favorables que afectaron de manera negativa las actividades de recolección en Chitagá, Pamplona, Silos (Norte de Santander), Carcasí, Guaca, Cerrito (Santander), Pasto, Ipiales, Túquerres,

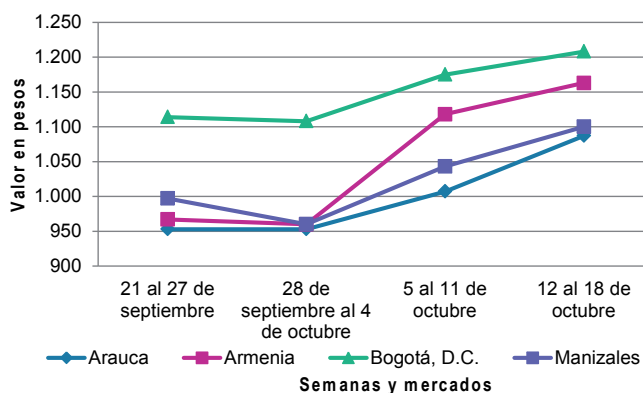
Guachucal (Nariño), Ubaté (Cundinamarca) y Tunja (Boyacá). En Bucaramanga y Cúcuta, por ejemplo, el kilo se comercializó a \$767 y a \$875, respectivamente, 14,11%, en promedio, más que la semana anterior.

También se incrementaron los precios del plátano hartón maduro en ocho de los diez mercados donde se negoció. Según los comerciantes, esta situación fue explicada por la menor disponibilidad de esta variedad de plátano procedente de Andes, Fredonia, Jardín (Antioquia), Quinchía, Pereira, Belalcazar (Risaralda), Palestina y Aguadas (Caldas). En Pereira, por ejemplo, el ascenso fue del 5,47%, ofreciéndose el kilo a \$1.600.

Caso contrario se dio al bajar los precios de la papa criolla limpia y la yuca llanera. Para la papa criolla limpia esta conducta se presentó debido al aumento en los rendimientos productivos del tubérculo oriundo de San Vicente Ferrer, Sonsón, El Santuario, La Unión (Antioquia), Labateca, Pamplona, Cácuta, Pamplonita (Norte de Santander), Une, Chipaque, Cáqueza, Quetame, Fosca (Cundinamarca), Sogamoso (Boyacá), Ipiales (Nariño) y Tuluá (Valle del Cauca). Esta situación se dio en veinticinco de los cuarenta y un mercados donde se negoció.

Por último, la cotización de la yuca llanera tuvo un descenso en los cinco de los ocho mercados donde se vendió, en razón a una menor demanda. Llegó producto desde Granada, El Castillo y Lejanías (Meta). En Bogotá, por ejemplo, la reducción fue del 3,20%, lo que significó que el kilo se vendió a \$1.573.

Gráfico 3. Comportamiento de los precios de la papa parda pastusa 2019 (21 de septiembre al 18 de octubre)



Fuente: DANE, Sipsa.

BOLETÍN SEMANAL PRECIOS MAYORISTAS

Cuadro 4. Mercados mayoristas. Precios de venta de tubérculos, raíces y plátanos
2019 (12 al 18 de octubre)

| Productos y mercados | Pesos por kilogramo | | | | Tendencia | Productos y mercados | Pesos por kilogramo | | | | Tendencia |
|--|---------------------|--------|-------|--|-----------|--|---------------------|--------|-------|--|-----------|
| | Mínimo | Máximo | Medio | | | | Mínimo | Máximo | Medio | | |
| Arracacha amarilla | | | | | | Papa Betina | | | | | |
| Arauca (Arauca) | 2.000 | 2.200 | 2.150 | | + | Buenaventura (Valle del Cauca) | 900 | 940 | 917 | | - |
| Bogotá, D.C., Corabastos | 1.833 | 2.333 | 1.992 | | - | Cali, Cavasa | 760 | 840 | 795 | | - |
| Bucaramanga, Centroabastos | 1.520 | 1.680 | 1.610 | | + | Ipiales (Nariño), Centro de acopio | 600 | 800 | 704 | | - |
| Buenaventura (Valle del Cauca) | 2.400 | 2.400 | 2.400 | | - | Ipiales (Nariño), Ipiales somos todos | 700 | 800 | 742 | | - |
| Cali, Cavasa | 1.667 | 1.667 | 1.667 | | - | Neiva, Surabastos | 840 | 900 | 858 | | ++ |
| Cali, Santa Helena | 1.500 | 1.667 | 1.611 | | - | Pasto, El Potrerillo | 760 | 800 | 780 | | + |
| Chiquinquirá (Boyacá) | 1.833 | 2.000 | 1.889 | | + | Tunja, Complejo de Servicios del Sur | 640 | 700 | 660 | | + |
| Cúcuta, Cenabastos | 1.400 | 2.400 | 1.933 | | +++ | Papa capira | | | | | |
| Duitama (Boyacá) | 1.667 | 1.833 | 1.708 | | + | Buenaventura (Valle del Cauca) | 1.160 | 1.200 | 1.173 | | - |
| Florencia (Cauquetá) | 2.000 | 2.080 | 2.040 | | = | Cali, Cavasa | 1.080 | 1.200 | 1.158 | | - |
| Ibagué, Plaza La 21 | 1.600 | 1.760 | 1.640 | | + | Cali, Santa Helena | 1.160 | 1.260 | 1.203 | | + |
| Neiva, Surabastos | 1.600 | 1.920 | 1.840 | | - | Cartago (Valle del Cauca) | 1.200 | 1.300 | 1.250 | | ++ |
| Palmira (Valle del Cauca) | 1.500 | 1.667 | 1.604 | | - | El Carmen de Viboral (Antioquia) | 1.300 | 1.400 | 1.338 | | - |
| Pamplona (Norte de Santander) | 1.200 | 1.600 | 1.333 | | ++ | El Santuario (Antioquia) | 1.300 | 1.500 | 1.408 | | + |
| Popayán, Plaza de mercado del barrio Bolívar | 2.320 | 2.400 | 2.370 | | - | Ipiales (Nariño), Centro de acopio | 1.000 | 1.120 | 1.059 | | = |
| San Gil (Santander) | 1.600 | 1.600 | 1.600 | | - | Ipiales (Nariño), Ipiales somos todos | 1.100 | 1.200 | 1.143 | | - |
| Sogamoso (Boyacá) | 1.667 | 2.000 | 1.813 | | + | La Ceja (Antioquia) | 1.600 | 1.750 | 1.657 | | + |
| Tunja, Complejo de Servicios del Sur | 1.583 | 1.667 | 1.630 | | - | La Unión (Antioquia) | 1.350 | 1.450 | 1.407 | | - |
| Valledupar, Mercabastos | 2.000 | 2.400 | 2.233 | | - | Manizales, Centro Galerías | 1.080 | 1.200 | 1.147 | | + |
| Villavicencio, CAV | 2.000 | 2.400 | 2.192 | | + | Marinilla (Antioquia) | 1.300 | 1.450 | 1.350 | | - |
| Yopal (Casare) | 1.933 | 1.967 | 1.950 | | = | Medellín, Central Mayorista de Antioquia | 1.500 | 1.700 | 1.574 | | + |
| Arracacha blanca | | | | | | Medellín, Plaza Minorista "José María Villa" | 1.500 | 1.600 | 1.548 | | + |
| Armenia, Mercar | 1.917 | 2.000 | 1.972 | | = | Montería, Mercado del Sur | 1.400 | 1.760 | 1.602 | | + |
| Cartago (Valle del Cauca) | 2.167 | 2.250 | 2.208 | | + | Palmira (Valle del Cauca) | 1.240 | 1.340 | 1.300 | | ++ |
| Ipiales (Nariño), Ipiales somos todos | 900 | 1.100 | 1.028 | | + | Pasto, El Potrerillo | 1.100 | 1.240 | 1.180 | | - |
| Manizales, Centro Galerías | 1.935 | 2.258 | 2.124 | | + | Peñol (Antioquia) | 1.300 | 1.500 | 1.430 | | - |
| Medellín, Central Mayorista de Antioquia | 1.250 | 1.750 | 1.428 | | + | Popayán, Plaza de mercado del barrio Bolívar | 1.100 | 1.200 | 1.183 | | + |
| Medellín, Plaza Minorista "José María Villa" | 1.500 | 2.000 | 1.713 | | - | Rionegro (Antioquia) | 1.300 | 1.550 | 1.430 | | - |
| Pasto, El Potrerillo | 700 | 900 | 800 | | - | San Vicente (Antioquia) | 1.300 | 1.400 | 1.363 | | - |
| Pereira, La 41 | 2.000 | 2.000 | 2.000 | | - | Santa Bárbara (Antioquia) | 1.600 | 1.700 | 1.625 | | - |
| Pereira, Mercasa | 2.000 | 2.333 | 2.194 | | + | Sonsón (Antioquia) | 1.450 | 1.550 | 1.495 | | + |
| San Vicente (Antioquia) | 889 | 889 | 889 | | - | Tuluá (Valle del Cauca) | 1.200 | 1.300 | 1.267 | | = |
| Tuluá (Valle del Cauca) | 1.500 | 1.833 | 1.667 | | - | Túquerres (Nariño) | 1.100 | 1.200 | 1.138 | | + |
| Ñame diamante | | | | | | Papa criolla limpia | | | | | |
| Montería, Mercado del Sur | 1.400 | 2.200 | 1.728 | | ++ | Arauca (Arauca) | 3.333 | 3.542 | 3.403 | | = |
| Ñame espino | | | | | | Armenia, Mercar | 3.167 | 3.417 | 3.306 | | = |
| Barranquilla, Barranquillita | 1.900 | 2.100 | 2.008 | | - | Barranquilla, Granabastos | 3.700 | 3.800 | 3.747 | | - |
| Barranquilla, Granabastos | 1.780 | 1.840 | 1.807 | | - | Bogotá, D.C., Corabastos | 3.778 | 4.222 | 4.028 | | - |
| Cartagena, Bazurto | 1.600 | 1.700 | 1.643 | | + | Bucaramanga, Centroabastos | 2.400 | 3.200 | 2.888 | | = |
| Montería, Mercado del Sur | 1.640 | 1.880 | 1.757 | | + | Cali, Cavasa | 2.200 | 2.600 | 2.435 | | - |
| Santa Marta (Magdalena) | 1.800 | 2.000 | 1.900 | | n.d. | Cali, Santa Helena | 1.500 | 2.200 | 1.883 | | - |
| Sincelejo, Nuevo Mercado | 1.600 | 1.700 | 1.617 | | - | Cartagena, Bazurto | 3.440 | 3.800 | 3.602 | | - |
| Valledupar, Mercabastos | 1.600 | 1.800 | 1.725 | | - | Cartago (Valle del Cauca) | 3.000 | 3.200 | 3.117 | | - |
| | | | | | | Cúcuta, Cenabastos | 2.400 | 2.800 | 2.610 | | - |

Cuadro 4. Mercados mayoristas. Precios de venta de tubérculos, raíces y plátanos (continuación)
2019 (12 al 18 de octubre)

| Productos y mercados | Pesos por kilogramo | | | | Tendencia | Productos y mercados | Pesos por kilogramo | | | | Tendencia |
|--|---------------------|--------|-------|---------|-----------|--|---------------------|--------|-------|---------|-----------|
| | Mínimo | Máximo | Medio | Precios | | | Mínimo | Máximo | Medio | Precios | |
| Papa criolla limpia (continuación) | | | | | | Papa ICA-Huila | | | | | |
| Duitama (Boyacá) | 3.300 | 3.400 | 3.375 | | + | La Unión (Nariño) | 1.300 | 1.400 | 1.350 | | + |
| El Santuario (Antioquia) | 3.200 | 3.700 | 3.333 | | - | Pasto, El Potrerillo | 1.100 | 1.300 | 1.212 | | - |
| Florencia (Caquetá) | 3.200 | 3.400 | 3.300 | | - | Túquerres (Nariño) | 1.100 | 1.140 | 1.120 | | - |
| Ibagué, Plaza La 21 | 3.200 | 3.840 | 3.453 | | + | Papa Morasurco | | | | | |
| Ipiales (Nariño), Ipiales somos todos | 1.600 | 1.800 | 1.694 | | - | Ipiales (Nariño), Centro de acopio | 700 | 800 | 750 | | - |
| La Ceja (Antioquia) | 3.500 | 4.000 | 3.696 | | - | La Unión (Nariño) | 1.200 | 1.200 | 1.200 | | - |
| La Unión (Antioquia) | 3.000 | 3.600 | 3.328 | | - | Pasto, El Potrerillo | 900 | 1.200 | 1.047 | | - |
| La Unión (Nariño) | 2.000 | 2.200 | 2.100 | | = | Papa nevada | | | | | |
| Manizales, Centro Galerías | 3.542 | 3.750 | 3.646 | | = | Cartago (Valle del Cauca) | 2.625 | 2.750 | 2.688 | | - |
| Marinilla (Antioquia) | 3.500 | 3.800 | 3.613 | | - | El Santuario (Antioquia) | 2.900 | 3.300 | 3.108 | | ++ |
| Medellín, Central Mayorista de Antioquia | 3.000 | 3.800 | 3.465 | | - | Marinilla (Antioquia) | 2.800 | 3.200 | 3.013 | | + |
| Medellín, Plaza Minorista "José María Villa" | 3.200 | 3.800 | 3.413 | | - | Medellín, Central Mayorista de Antioquia | 2.500 | 3.500 | 3.095 | | + |
| Montería, Mercado del Sur | 3.500 | 4.500 | 3.925 | | - | Peñol (Antioquia) | 2.500 | 3.200 | 2.892 | | + |
| Neiva, Surabastos | 3.200 | 3.600 | 3.438 | | - | Pereira, Mercasa | 3.200 | 3.733 | 3.430 | | + |
| Pamplona (Norte de Santander) | 2.000 | 2.600 | 2.358 | | + | Rionegro (Antioquia) | 2.900 | 3.500 | 3.200 | | ++ |
| Pereira, La 41 | 3.200 | 3.400 | 3.283 | | - | San Vicente (Antioquia) | 3.000 | 3.100 | 3.025 | | + |
| Pereira, Mercasa | 3.400 | 3.520 | 3.433 | | - | Papa parda pastusa | | | | | |
| Rionegro (Antioquia) | 3.500 | 4.400 | 3.900 | | - | Arauca (Arauca) | 1.040 | 1.160 | 1.087 | | + |
| San Gil (Santander) | 3.000 | 3.600 | 3.222 | | + | Armenia, Mercar | 1.140 | 1.180 | 1.163 | | + |
| San Vicente (Antioquia) | 3.200 | 3.400 | 3.300 | | - | Bogotá, D.C., Corabastos | 1.100 | 1.300 | 1.207 | | + |
| Santa Marta (Magdalena) | 3.600 | 3.900 | 3.675 | | - | Bucaramanga, Centroabastos | 800 | 960 | 910 | | + |
| Sincelejo, Nuevo Mercado | 4.000 | 5.000 | 4.694 | | + | Bucaramanga, Mercados del centro | 1.000 | 1.000 | 1.000 | | ++ |
| Socorro (Santander) | 3.000 | 3.000 | 3.000 | | - | Cali, Cavasa | 1.100 | 1.200 | 1.162 | | - |
| Sogamoso (Boyacá) | 3.200 | 3.600 | 3.400 | | + | Cartago (Valle del Cauca) | 940 | 1.000 | 967 | | ++ |
| Sonsón (Antioquia) | 3.800 | 4.000 | 3.925 | | - | Chiquinquirá (Boyacá) | 900 | 1.000 | 927 | | + |
| Tunja, Complejo de Servicios del Sur | 3.000 | 3.200 | 3.094 | | + | Cúcuta, Cenabastos | 900 | 1.100 | 965 | | +++ |
| Túquerres (Nariño) | 1.600 | 1.700 | 1.613 | | + | Duitama (Boyacá) | 800 | 840 | 813 | | - |
| Valledupar, Mercabastos | 3.600 | 4.000 | 3.900 | | + | Florencia (Caquetá) | 1.200 | 1.240 | 1.220 | | - |
| Valledupar, Mercado Nuevo | 3.600 | 4.000 | 3.933 | | + | Ipiales (Nariño), Centro de acopio | 1.000 | 1.000 | 1.000 | | = |
| Villavicencio, CAV | 2.800 | 3.400 | 3.083 | | - | La Unión (Nariño) | 1.100 | 1.200 | 1.165 | | +++ |
| Yopal (Casanare) | 3.750 | 3.854 | 3.802 | | + | Manizales, Centro Galerías | 1.080 | 1.120 | 1.100 | | + |
| Papa criolla sucia | | | | | | Pamplona (Norte de Santander) | 840 | 960 | 891 | | ++ |
| Barranquilla, Barranquillita | 3.500 | 3.800 | 3.667 | | + | Pasto, El Potrerillo | 1.100 | 1.200 | 1.173 | | - |
| Bogotá, D.C., Corabastos | 3.000 | 3.400 | 3.225 | | - | Pereira, La 41 | 840 | 880 | 860 | | + |
| Cali, Cavasa | 2.000 | 2.200 | 2.117 | | - | Pereira, Mercasa | 1.200 | 1.240 | 1.220 | | n.d. |
| Chiquinquirá (Boyacá) | 2.400 | 2.800 | 2.575 | | ++ | Popayán, Plaza de mercado del barrio Bolívar | 1.200 | 1.440 | 1.310 | | + |
| Ipiales (Nariño), Centro de acopio | 1.100 | 1.800 | 1.488 | | - | San Gil (Santander) | 1.000 | 1.000 | 1.000 | | + |
| Palmira (Valle del Cauca) | 1.900 | 2.000 | 1.945 | | - | Socorro (Santander) | 1.000 | 1.100 | 1.017 | | + |
| Pasto, El Potrerillo | 1.300 | 1.600 | 1.492 | | - | Sogamoso (Boyacá) | 800 | 840 | 815 | | + |
| Popayán, Plaza de mercado del barrio Bolívar | 1.417 | 1.750 | 1.583 | | - | Tunja, Complejo de Servicios del Sur | 800 | 960 | 878 | | + |
| Tuluá (Valle del Cauca) | 2.250 | 2.417 | 2.333 | | - | Ubaté (Cundinamarca) | 900 | 900 | 900 | | = |
| Tunja, Complejo de Servicios del Sur | 2.500 | 2.700 | 2.578 | | + | Yopal (Casanare) | 1.083 | 1.146 | 1.115 | | ++ |
| Ubaté (Cundinamarca) | 2.400 | 2.400 | 2.400 | | - | | | | | | |

BOLETÍN SEMANAL PRECIOS MAYORISTAS

Cuadro 4. Mercados mayoristas. Precios de venta de tubérculos, raíces y plátanos (continuación)
2019 (12 al 18 de octubre)

| Productos y mercados | Pesos por kilogramo | | | | Tendencia | Productos y mercados | Pesos por kilogramo | | | | Tendencia |
|--|---------------------|--------|-------|--|-----------|--|---------------------|--------|-------|--|-----------|
| | Mínimo | Máximo | Medio | | | | Mínimo | Máximo | Medio | | |
| Papa Puracé | | | | | | Papa suprema | | | | | |
| La Unión (Antioquia) | 1.100 | 1.200 | 1.151 | | - | Armenia, Mercar | 1.140 | 1.180 | 1.163 | | + |
| Montería, Mercado del Sur | 1.556 | 1.778 | 1.654 | | - | Bogotá, D.C., Corabastos | 800 | 1.000 | 904 | | + |
| Sincelejo, Nuevo Mercado | 1.400 | 1.460 | 1.410 | | - | Bucaramanga, Centroabastos | 700 | 800 | 767 | | + |
| Papa roja peruana | | | | | | Bucaramanga, Mercados del centro | 900 | 900 | 900 | | = |
| Ipiales (Nariño), Centro de acopio | 760 | 800 | 795 | | - | Buenaventura (Valle del Cauca) | 1.160 | 1.200 | 1.193 | | - |
| Papa rubí | | | | | | Cali, Cavasa | 1.040 | 1.100 | 1.070 | | - |
| Bogotá, D.C., Corabastos | 800 | 960 | 845 | | - | Cali, Santa Helena | 1.000 | 1.080 | 1.013 | | - |
| Pereira, La 41 | 880 | 1.000 | 943 | | - | Cúcuta, Cenabastos | 800 | 1.000 | 875 | | +++ |
| Pereira, Mercasa | 960 | 1.000 | 980 | | + | Florencia (Cauquetá) | 1.200 | 1.240 | 1.220 | | = |
| Santa Marta (Magdalena) | 960 | 1.040 | 1.006 | | ++ | Ibagué, Plaza La 21 | 940 | 1.100 | 998 | | - |
| Sincelejo, Nuevo Mercado | 900 | 1.000 | 957 | | ++ | Ipiales (Nariño), Centro de acopio | 760 | 900 | 845 | | - |
| Sogamoso (Boyacá) | 640 | 640 | 640 | | ++ | Ipiales (Nariño), Ipiales somos todos | 760 | 960 | 881 | | - |
| Tunja, Complejo de Servicios del Sur | 680 | 720 | 702 | | ++ | La Unión (Nariño) | 1.100 | 1.160 | 1.125 | | ++ |
| Papa R-12 negra | | | | | | Palmira (Valle del Cauca) | 1.160 | 1.240 | 1.218 | | + |
| Bogotá, D.C., Corabastos | 900 | 1.000 | 965 | | + | Pamplona (Norte de Santander) | 800 | 800 | 800 | | ++ |
| Bucaramanga, Centroabastos | 1.200 | 1.200 | 1.200 | | + | Pasto, El Potrerillo | 900 | 1.100 | 974 | | - |
| Cartago (Valle del Cauca) | 1.200 | 1.300 | 1.230 | | ++ | Popayán, Plaza de mercado del barrio Bolívar | 1.080 | 1.300 | 1.193 | | ++ |
| Manizales, Centro Galerías | 1.080 | 1.200 | 1.147 | | + | San Gil (Santander) | 900 | 900 | 900 | | + |
| Medellín, Central Mayorista de Antioquia | 1.200 | 1.300 | 1.285 | | + | Socorro (Santander) | 900 | 900 | 900 | | + |
| Neiva, Surabastos | 1.040 | 1.300 | 1.170 | | - | Tuluá (Valle del Cauca) | 1.100 | 1.160 | 1.133 | | - |
| Papa R-12 roja | | | | | | Túquerres (Nariño) | 860 | 900 | 895 | | + |
| Barranquilla, Barranquillita | 1.300 | 1.400 | 1.333 | | + | Papa tocarreña | | | | | |
| Bogotá, D.C., Corabastos | 900 | 1.000 | 939 | | + | Duitama (Boyacá) | 880 | 900 | 890 | | - |
| Pereira, Mercasa | 1.160 | 1.260 | 1.197 | | ++ | Tunja, Complejo de Servicios del Sur | 1.000 | 1.060 | 1.036 | | + |
| Tunja, Complejo de Servicios del Sur | 700 | 800 | 760 | | ++ | Papa única | | | | | |
| Papa sabanera | | | | | | Barranquilla, Barranquillita | 840 | 900 | 888 | | +++ |
| Bogotá, D.C., Corabastos | 1.800 | 1.800 | 1.800 | | + | Barranquilla, Granabastos | 900 | 920 | 908 | | ++ |
| Ubaté (Cundinamarca) | 1.600 | 1.600 | 1.600 | | ++ | Bogotá, D.C., Corabastos | 700 | 900 | 816 | | + |
| Papa San Félix | | | | | | Bucaramanga, Centroabastos | 840 | 880 | 860 | | + |
| Manizales, Centro Galerías | 1.400 | 1.417 | 1.408 | | = | Bucaramanga, Mercados del centro | 900 | 900 | 900 | | ++ |
| Papa superior | | | | | | Buenaventura (Valle del Cauca) | 960 | 1.000 | 987 | | + |
| Bogotá, D.C., Corabastos | 900 | 1.200 | 1.067 | | + | Cali, Cavasa | 800 | 900 | 847 | | - |
| Chiquinquirá (Boyacá) | 900 | 960 | 914 | | + | Cali, Santa Helena | 900 | 960 | 917 | | + |
| Cúcuta, Cenabastos | 900 | 1.100 | 965 | | +++ | Cartagena, Bazurto | 660 | 760 | 707 | | + |
| Florencia (Cauquetá) | 1.200 | 1.240 | 1.220 | | = | Cartago (Valle del Cauca) | 940 | 1.000 | 970 | | + |
| Ipiales (Nariño), Centro de acopio | 900 | 1.000 | 950 | | - | Cúcuta, Cenabastos | 800 | 1.000 | 856 | | +++ |
| Ipiales (Nariño), Ipiales somos todos | 900 | 1.000 | 964 | | - | Florencia (Cauquetá) | 1.060 | 1.100 | 1.080 | | + |
| Neiva, Surabastos | 1.000 | 1.160 | 1.076 | | + | Ipiales (Nariño), Centro de acopio | 700 | 840 | 755 | | - |
| Pamplona (Norte de Santander) | 840 | 960 | 891 | | ++ | Ipiales (Nariño), Ipiales somos todos | 600 | 800 | 756 | | - |
| Sogamoso (Boyacá) | 800 | 900 | 833 | | + | La Unión (Nariño) | 1.000 | 1.100 | 1.050 | | ++ |
| Tunja, Complejo de Servicios del Sur | 800 | 920 | 858 | | + | Manizales, Centro Galerías | 840 | 900 | 880 | | ++ |
| Túquerres (Nariño) | 940 | 1.000 | 993 | | - | Neiva, Surabastos | 800 | 960 | 875 | | + |
| Villavicencio, CAV | 900 | 1.100 | 996 | | - | Pamplona (Norte de Santander) | 700 | 800 | 753 | | ++ |
| | | | | | | Pasto, El Potrerillo | 800 | 900 | 857 | | + |
| | | | | | | Pereira, La 41 | 880 | 900 | 893 | | + |
| | | | | | | Pereira, Mercasa | 880 | 980 | 930 | | + |
| | | | | | | Popayán, Plaza de mercado del barrio Bolívar | 840 | 880 | 850 | | - |

Cuadro 4. Mercados mayoristas. Precios de venta de tubérculos, raíces y plátanos (continuación)
2019 (12 al 18 de octubre)

| Productos y mercados | Pesos por kilogramo | | | | Tendencia | Productos y mercados | Pesos por kilogramo | | | | Tendencia |
|--|---------------------|--------|-------|---------|-----------|--|---------------------|--------|-------|---------|-----------|
| | Mínimo | Máximo | Medio | Precios | | | Mínimo | Máximo | Medio | Precios | |
| Papa única (continuación) | | | | | | Plátano hartón maduro (continuación) | | | | | |
| Tunja, Complejo de Servicios del Sur | 640 | 700 | 658 | | + | Pereira, Mercasa | 1.600 | 1.600 | 1.600 | | + |
| Túquerres (Nariño) | 700 | 800 | 755 | | - | Tunja, Complejo de Servicios del Sur | 2.250 | 2.350 | 2.300 | | - |
| Ubaté (Cundinamarca) | 600 | 700 | 650 | | - | Plátano hartón verde | | | | | |
| Valledupar, Mercabastos | 840 | 900 | 862 | | ++ | Arauca (Arauca) | 1.800 | 2.400 | 2.000 | | + |
| Valledupar, Mercado Nuevo | 840 | 900 | 860 | | ++ | Armenia, Mercar | 1.500 | 1.700 | 1.592 | | - |
| Plátano comino | | | | | | Armenia, Retiro | 1.300 | 1.500 | 1.425 | | - |
| Medellín, Central Mayorista de Antioquia | 900 | 1.200 | 983 | | + | Barranquilla, Barranquillita | 1.500 | 1.500 | 1.500 | | - |
| Rionegro (Antioquia) | 1.100 | 1.300 | 1.230 | | - | Bogotá, D.C., Corabastos | 2.250 | 2.600 | 2.453 | | + |
| Plátano dominico hartón maduro | | | | | | Bucaramanga, Centroabastos | 2.400 | 2.560 | 2.470 | | - |
| Manizales, Centro Galerías | 1.500 | 1.600 | 1.567 | | = | Bucaramanga, Mercados del centro | 2.560 | 2.560 | 2.560 | | = |
| Pereira, La 41 | 1.600 | 1.600 | 1.600 | | + | Cali, Cavasa | 1.750 | 1.800 | 1.775 | | + |
| Pereira, Mercasa | 1.600 | 1.600 | 1.600 | | + | Cali, Santa Helena | 1.700 | 1.800 | 1.717 | | ++ |
| Plátano dominico hartón verde | | | | | | Cartagena, Bazurto | 2.000 | 2.200 | 2.100 | | - |
| Armenia, Retiro | 1.100 | 1.200 | 1.150 | | - | Chiquinquirá (Boyacá) | 2.350 | 2.500 | 2.458 | | + |
| Cartago (Valle del Cauca) | 1.600 | 1.800 | 1.713 | | ++ | Cúcuta, Cenabastos | 2.397 | 2.698 | 2.498 | | - |
| Manizales, Centro Galerías | 1.500 | 1.600 | 1.567 | | = | Duitama (Boyacá) | 2.250 | 2.250 | 2.250 | | - |
| Pereira, La 41 | 1.600 | 1.600 | 1.600 | | + | Florencia (Caquetá) | 1.600 | 1.600 | 1.600 | | - |
| Pereira, Mercasa | 1.600 | 1.600 | 1.600 | | + | Ibagué, Plaza La 21 | 1.500 | 1.800 | 1.651 | | + |
| Plátano dominico verde | | | | | | Ipiales (Nariño), Ipiales somos todos | 1.600 | 1.650 | 1.625 | | - |
| Medellín, Central Mayorista de Antioquia | 1.100 | 1.300 | 1.205 | | ++ | La Ceja (Antioquia) | 1.800 | 2.000 | 1.900 | | + |
| Santa Bárbara (Antioquia) | 600 | 750 | 694 | | + | Medellín, Central Mayorista de Antioquia | 1.600 | 2.000 | 1.845 | | + |
| Sonsón (Antioquia) | 1.200 | 1.300 | 1.244 | | + | Medellín, Plaza Minorista "José María Villa" | 1.600 | 1.700 | 1.675 | | + |
| Plátano guineo | | | | | | Montería, Mercado del Sur | 1.000 | 1.125 | 1.015 | | - |
| Bogotá, D.C., Corabastos | 1.000 | 1.200 | 1.099 | | - | Neiva, Surabastos | 1.600 | 1.800 | 1.756 | | + |
| Cartago (Valle del Cauca) | 900 | 1.000 | 988 | | + | Palmira (Valle del Cauca) | 1.700 | 1.750 | 1.713 | | + |
| La Ceja (Antioquia) | 800 | 1.000 | 908 | | +++ | Pamplona (Norte de Santander) | 2.000 | 2.300 | 2.165 | | - |
| Medellín, Central Mayorista de Antioquia | 900 | 1.200 | 1.033 | | + | Pasto, El Potrerillo | 1.600 | 1.600 | 1.600 | | + |
| Medellín, Plaza Minorista "José María Villa" | 1.000 | 1.200 | 1.068 | | - | Pereira, La 41 | 1.600 | 1.600 | 1.600 | | + |
| Neiva, Surabastos | 1.100 | 1.100 | 1.100 | | = | Pereira, Mercasa | 1.600 | 1.600 | 1.600 | | + |
| Peñol (Antioquia) | 400 | 487 | 442 | | ++ | Popayán, Plaza de mercado del barrio Bolívar | 1.720 | 1.800 | 1.775 | | + |
| Rionegro (Antioquia) | 1.000 | 1.100 | 1.020 | | ++ | Rionegro (Antioquia) | 2.000 | 2.200 | 2.110 | | + |
| Santa Bárbara (Antioquia) | 467 | 667 | 594 | | - | San Gil (Santander) | 1.200 | 1.200 | 1.200 | | = |
| Sonsón (Antioquia) | 600 | 650 | 624 | | +++ | Santa Bárbara (Antioquia) | 1.200 | 1.500 | 1.400 | | + |
| Villavicencio, CAV | 2.333 | 2.667 | 2.458 | | + | Santa Marta (Magdalena) | 2.820 | 2.820 | 2.820 | | = |
| Plátano hartón maduro | | | | | | Sincelejo, Nuevo Mercado | 1.125 | 1.350 | 1.200 | | - |
| Armenia, Mercar | 1.000 | 1.100 | 1.067 | | + | Socorro (Santander) | 1.200 | 1.440 | 1.293 | | + |
| Bogotá, D.C., Corabastos | 2.250 | 2.600 | 2.453 | | + | Sogamoso (Boyacá) | 2.150 | 2.400 | 2.244 | | - |
| Cúcuta, Cenabastos | 2.397 | 2.698 | 2.497 | | - | Tuluá (Valle del Cauca) | 1.700 | 1.900 | 1.769 | | + |
| Ibagué, Plaza La 21 | 1.500 | 1.800 | 1.651 | | + | Tunja, Complejo de Servicios del Sur | 2.250 | 2.350 | 2.300 | | - |
| Medellín, Central Mayorista de Antioquia | 1.600 | 2.000 | 1.855 | | + | Valledupar, Mercabastos | 1.350 | 1.500 | 1.470 | | - |
| Medellín, Plaza Minorista "José María Villa" | 1.600 | 1.800 | 1.720 | | + | Valledupar, Mercado Nuevo | 1.350 | 1.500 | 1.475 | | - |
| Neiva, Surabastos | 1.600 | 1.800 | 1.756 | | + | Villavicencio, CAV | 1.920 | 2.160 | 2.083 | | - |
| Pereira, La 41 | 1.600 | 1.600 | 1.600 | | + | Yopal (Casánare) | 2.000 | 2.000 | 2.000 | | - |
| Plátano hartón verde ecuatoriano | | | | | | Plátano hartón verde ecuatoriano | | | | | |
| | | | | | | Ipiales (Nariño), Ipiales somos todos | 2.067 | 2.267 | 2.172 | | n.d. |
| | | | | | | Pasto, El Potrerillo | 1.900 | 2.167 | 2.078 | | n.d. |
| | | | | | | Túquerres (Nariño) | 1.833 | 2.000 | 1.908 | | n.d. |

Cuadro 4. Mercados mayoristas. Precios de venta de tubérculos, raíces y plátanos (conclusión) 2019 (12 al 18 de octubre)

| Productos y mercados | Pesos por kilogramo | | | | Tendencia | Productos y mercados | Pesos por kilogramo | | | | Tendencia |
|--|---------------------|--------|-------|---------|-----------|--|---------------------|--------|-------|---------|-----------|
| | Mínimo | Máximo | Medio | Precios | | | Mínimo | Máximo | Medio | Precios | |
| Plátano hartón verde Eje Cafetero | | | | | | Yuca criolla (continuación) | | | | | |
| Medellín, Central Mayorista de Antioquia | 2.200 | 2.400 | 2.297 | | + | Pamplona (Norte de Santander) | 1.190 | 1.429 | 1.349 | | - |
| Plátano hartón verde llanero | | | | | | San Gil (Santander) | 1.548 | 1.548 | 1.548 | | = |
| Bogotá, D.C., Corabastos | 2.650 | 2.800 | 2.758 | | + | Santa Marta (Magdalena) | 1.250 | 1.500 | 1.375 | | = |
| Ubaté (Cundinamarca) | 2.000 | 2.250 | 2.125 | | - | Sincelejo, Nuevo Mercado | 1.000 | 1.125 | 1.083 | | - |
| Ulluco | | | | | | Socorro (Santander) | 1.200 | 1.200 | 1.200 | | = |
| Buenaventura (Valle del Cauca) | 3.000 | 4.000 | 3.333 | | + | Valledupar, Mercabastos | 1.100 | 1.200 | 1.148 | | - |
| Cali, Cavasa | 1.250 | 1.333 | 1.321 | | - | Valledupar, Mercado Nuevo | 1.100 | 1.200 | 1.146 | | - |
| Ipiales (Nariño), Ipiales somos todos | 1.333 | 1.500 | 1.375 | | - | Yuca ICA | | | | | |
| Pasto, El Potrerillo | 1.000 | 1.250 | 1.104 | | + | Armenia, Mercar | 1.200 | 1.240 | 1.213 | | = |
| Popayán, Plaza de mercado del barrio Bolívar | 1.167 | 1.333 | 1.271 | | - | Armenia, Retiro | 1.120 | 1.200 | 1.160 | | = |
| Túquerres (Nariño) | 933 | 1.133 | 1.046 | | - | Cali, Cavasa | 1.120 | 1.200 | 1.188 | | - |
| Yuca chirosa | | | | | | Cali, Santa Helena | 1.200 | 1.280 | 1.227 | | - |
| Buenaventura (Valle del Cauca) | 1.400 | 1.440 | 1.413 | | - | Cartago (Valle del Cauca) | 1.320 | 1.440 | 1.393 | | + |
| Ibagué, Plaza La 21 | 1.500 | 1.667 | 1.542 | | = | Florencia (Caquetá) | 1.760 | 1.760 | 1.760 | | + |
| La Ceja (Antioquia) | 1.200 | 1.450 | 1.359 | | - | La Unión (Nariño) | 1.000 | 1.000 | 1.000 | | = |
| Medellín, Central Mayorista de Antioquia | 1.120 | 2.000 | 1.482 | | - | Manizales, Centro Galerías | 1.200 | 1.400 | 1.313 | | + |
| Rionegro (Antioquia) | 1.000 | 1.200 | 1.097 | | - | Neiva, Surabastos | 1.920 | 2.400 | 2.195 | | + |
| Yuca criolla | | | | | | Palmira (Valle del Cauca) | 1.120 | 1.200 | 1.185 | | - |
| Arauca (Arauca) | 1.086 | 1.286 | 1.195 | | + | Pasto, El Potrerillo | 833 | 1.000 | 926 | | - |
| Barranquilla, Barranquillita | 1.250 | 1.500 | 1.369 | | - | Pereira, La 41 | 1.200 | 1.200 | 1.200 | | - |
| Barranquilla, Granabastos | 1.300 | 1.500 | 1.408 | | - | Pereira, Mercasa | 1.120 | 1.200 | 1.173 | | - |
| Bucaramanga, Centroabastos | 1.310 | 1.548 | 1.429 | | + | Popayán, Plaza de mercado del barrio Bolívar | 1.000 | 1.033 | 1.004 | | - |
| Bucaramanga, Mercados del centro | 1.548 | 1.548 | 1.548 | | + | Tuluá (Valle del Cauca) | 1.200 | 1.400 | 1.293 | | - |
| Cartagena, Bazurto | 1.075 | 1.200 | 1.129 | | - | Yuca llanera | | | | | |
| Cúcuta, Cenabastos | 1.529 | 1.765 | 1.657 | | - | Bogotá, D.C., Corabastos | 1.333 | 1.667 | 1.573 | | - |
| Medellín, Central Mayorista de Antioquia | 1.400 | 1.800 | 1.613 | | - | Chiquinquirá (Boyacá) | 1.500 | 1.667 | 1.583 | | - |
| Medellín, Plaza Minorista "José María Villa" | 1.440 | 1.520 | 1.477 | | = | Duitama (Boyacá) | 1.267 | 1.333 | 1.300 | | + |
| Montería, Mercado del Sur | 925 | 1.050 | 998 | | - | Sogamoso (Boyacá) | 1.167 | 1.333 | 1.304 | | - |
| | | | | | | Tunja, Complejo de Servicios del Sur | 1.233 | 1.400 | 1.330 | | - |
| | | | | | | Ubaté (Cundinamarca) | 1.500 | 1.500 | 1.500 | | ++ |
| | | | | | | Villavicencio, CAV | 1.000 | 1.133 | 1.082 | | - |
| | | | | | | Yopal (Casanare) | 1.333 | 1.333 | 1.333 | | = |

TENDENCIAS

| | | | |
|-------------------------------|-----------------------------|-----------------------------|-------------------------|
| --- | - | + | +++ |
| Variación mayor al -20 % | Variación entre 0 % y -10 % | Variación entre 0 % y 10 % | Variación mayor al 20 % |
| -- | = | ++ | n. d. |
| Variación entre -10 % y -20 % | Variación igual a 0 % | Variación entre 10 % y 20 % | No determinado |

GRANOS, CÁRNICOS Y PROCESADOS

Alza en los precios de la panela

Para esta semana se registró un alza en los precios de las panelas cuadradas blanca y morena, derivado de un menor procesamiento de caña en los municipios de Santana, Chitaraque, Togüí, San José de Pare (Boyacá), Suaita y San Benito (Santander), como consecuencia de una menor disponibilidad de mano de obra por la salida de la cosecha de café. En el caso de la panela cuadrada morena sus cotizaciones subieron en veintiún de los veintiocho mercados en donde se vendió. En Pasto el kilo se consiguió a \$1.680, es decir un 3,70% más.

También subieron las cotizaciones de las harinas de trigo y precocida de maíz. En el caso de la harina de trigo, esta tendencia se observó en once de los treinta y tres mercados donde se comercializó, la cual fue motivada por una mayor demanda por parte de restaurantes y supermercados. En la Plaza España, en Bogotá, por ejemplo, el kilo se vendió a \$1.895, un 4,06% más frente a la semana anterior.

A su vez, el precio del cuchuco de maíz se incrementó en seis de los diez mercados en donde se transó, como resultado del ingreso de nuevos inventarios a un mayor costo. Teniendo en cuenta lo anterior, en

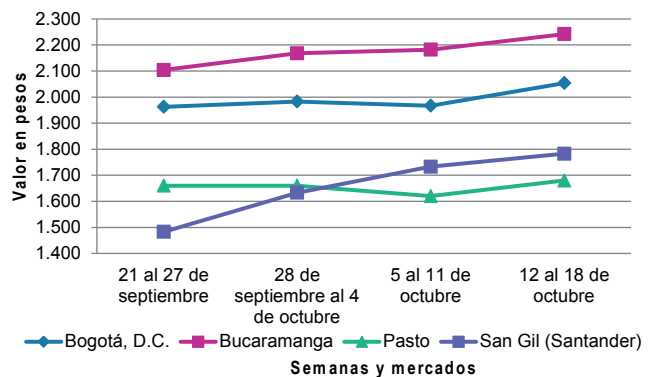


Fuente: DANE

el mercado del centro en Bucaramanga, el kilo se comercializó a \$2.557.

Así mismo, aumentaron las cotizaciones de la lenteja importada en once de los treinta y seis mercados donde se negoció; este comportamiento estuvo relacionado con el alza de dólar. Ingresó grano desde Canadá y Argentina. Por lo anterior, el precio en Montería subió un 4,73% y el kilo se negoció a \$2.765.

Gráfico 4. Comportamiento de los precios de la panela cuadrada morena 2019 (21 de septiembre al 18 de octubre)



Fuente: DANE, Sipsa.

BOLETÍN SEMANAL PRECIOS MAYORISTAS

Cuadro 5. Mercados mayoristas. Precios de venta de granos y cereales
2019 (12 al 18 de octubre)

| Productos y mercados | Pesos por kilogramo | | | | Tendencia | Productos y mercados | Pesos por kilogramo | | | | Tendencia |
|--|---------------------|--------|-------|--|-----------|--|---------------------|--------|-------|--|-----------|
| | Mínimo | Máximo | Medio | | | | Mínimo | Máximo | Medio | | |
| Arroz blanco importado | | | | | | Arroz excelso (continuación) | | | | | |
| Pasto, El Potrerillo | 2.667 | 2.822 | 2.744 | | + | Ibagué, Plaza La 21 | 2.300 | 2.600 | 2.445 | | = |
| Arroz de primera | | | | | | Montería, Mercado del Sur | 2.800 | 2.880 | 2.830 | | + |
| Armenia, Mercar | 2.400 | 2.480 | 2.453 | | = | Santa Marta (Magdalena) | 2.640 | 2.720 | 2.680 | | = |
| Barranquilla, Barranquillita | 2.513 | 2.578 | 2.545 | | - | Sincelejo, Nuevo Mercado | 2.480 | 2.688 | 2.582 | | = |
| Barranquilla, Granabastos | 2.578 | 2.620 | 2.598 | | + | Valledupar, Mercado Nuevo | 2.600 | 2.760 | 2.667 | | = |
| Bogotá, D.C., Corabastos | 2.520 | 2.600 | 2.570 | | + | Arroz sopa cristal | | | | | |
| Bogotá, D.C., Paloquemao | 2.560 | 2.720 | 2.640 | | - | Bucaramanga, Centroabastos | 1.560 | 1.664 | 1.608 | | = |
| Bogotá, D.C., Plaza España | 2.560 | 2.640 | 2.600 | | - | Bucaramanga, Mercados del centro | 1.480 | 1.600 | 1.533 | | + |
| Bogotá, D.C., Plaza Las Flores | 2.560 | 2.600 | 2.587 | | + | Montería, Mercado del Sur | 1.940 | 2.000 | 1.968 | | - |
| Bucaramanga, Mercados del centro | 2.760 | 2.880 | 2.813 | | + | Arveja amarilla seca importada | | | | | |
| Buenaventura (Valle del Cauca) | 2.600 | 2.616 | 2.608 | | - | Cúcuta, Cenabastos | 1.700 | 1.900 | 1.767 | | - |
| Cali, La Floresta | 2.360 | 2.600 | 2.473 | | - | Cúcuta, La Nueva Sexta | 1.900 | 2.100 | 2.000 | | - |
| Cali, Santa Helena | 2.340 | 2.480 | 2.390 | | - | Ibagué, Plaza La 21 | 1.600 | 1.820 | 1.724 | | + |
| Cali, Siloé | 2.340 | 2.640 | 2.475 | | - | Pamplona (Norte de Santander) | 2.348 | 2.522 | 2.464 | | = |
| Cartagena, Bazurto | 2.489 | 2.622 | 2.567 | | + | Arveja verde seca importada | | | | | |
| Cartago (Valle del Cauca) | 2.600 | 2.640 | 2.610 | | = | Armenia, Mercar | 2.511 | 2.643 | 2.570 | | = |
| Cúcuta, Cenabastos | 2.800 | 2.867 | 2.844 | | + | Barranquilla, Barranquillita | 2.030 | 2.250 | 2.133 | | + |
| Cúcuta, La Nueva Sexta | 2.800 | 2.800 | 2.800 | | = | Bogotá, D.C., Corabastos | 2.000 | 2.100 | 2.065 | | + |
| Florencia (Cauquetá) | 2.600 | 2.720 | 2.660 | | = | Bogotá, D.C., Paloquemao | 2.720 | 2.880 | 2.780 | | + |
| Manizales, Centro Galerías | 2.600 | 2.720 | 2.630 | | = | Bogotá, D.C., Plaza España | 2.360 | 2.440 | 2.400 | | = |
| Medellín, Central Mayorista de Antioquia | 2.560 | 2.600 | 2.590 | | = | Bucaramanga, Centroabastos | 2.060 | 2.369 | 2.232 | | + |
| Medellín, Plaza Minorista "José María Villa" | 2.640 | 2.720 | 2.660 | | = | Bucaramanga, Mercados del centro | 2.160 | 2.300 | 2.230 | | = |
| Montería, Mercado del Sur | 2.356 | 2.400 | 2.378 | | + | Buenaventura (Valle del Cauca) | 1.880 | 2.000 | 1.923 | | = |
| Neiva, Surabastos | 2.480 | 2.480 | 2.480 | | = | Cali, La Floresta | 2.320 | 2.480 | 2.400 | | - |
| Palmira (Valle del Cauca) | 2.320 | 2.680 | 2.483 | | + | Cali, Santa Helena | 2.240 | 2.400 | 2.320 | | - |
| Pamplona (Norte de Santander) | 2.733 | 2.800 | 2.778 | | + | Cali, Siloé | 2.400 | 2.480 | 2.440 | | = |
| Pasto, El Potrerillo | 2.720 | 2.800 | 2.760 | | = | Cartagena, Bazurto | 2.400 | 2.600 | 2.500 | | + |
| Pereira, Mercasa | 2.631 | 2.760 | 2.711 | | = | Cúcuta, Cenabastos | 2.100 | 2.220 | 2.173 | | + |
| Popayán, Plaza de mercado del barrio Bolívar | 2.292 | 2.320 | 2.304 | | = | Cúcuta, La Nueva Sexta | 2.100 | 2.260 | 2.187 | | = |
| Santa Marta (Magdalena) | 2.300 | 2.380 | 2.347 | | + | Manizales, Centro Galerías | 2.379 | 2.643 | 2.456 | | = |
| Sincelejo, Nuevo Mercado | 2.340 | 2.360 | 2.345 | | + | Medellín, Central Mayorista de Antioquia | 2.200 | 2.240 | 2.230 | | = |
| Tuluá (Valle del Cauca) | 2.404 | 2.640 | 2.519 | | = | Medellín, Plaza Minorista "José María Villa" | 2.240 | 2.320 | 2.260 | | - |
| Tunja, Complejo de Servicios del Sur | 2.440 | 2.500 | 2.480 | | = | Palmira (Valle del Cauca) | 2.360 | 2.400 | 2.390 | | - |
| Valledupar, Mercado Nuevo | 2.300 | 2.400 | 2.353 | | = | Pamplona (Norte de Santander) | 2.522 | 2.522 | 2.522 | | = |
| Villavicencio, CAV | 2.632 | 2.640 | 2.638 | | = | Pasto, El Potrerillo | 1.840 | 2.000 | 1.920 | | = |
| Arroz de segunda | | | | | | Pereira, Mercasa | 2.250 | 2.340 | 2.297 | | = |
| Barranquilla, Barranquillita | 2.400 | 2.450 | 2.429 | | + | Popayán, Plaza de mercado del barrio Bolívar | 2.320 | 2.400 | 2.373 | | + |
| Barranquilla, Granabastos | 2.378 | 2.411 | 2.394 | | - | Santa Marta (Magdalena) | 2.545 | 2.909 | 2.705 | | = |
| Bogotá, D.C., Corabastos | 2.260 | 2.300 | 2.285 | | + | Sincelejo, Nuevo Mercado | 2.400 | 2.600 | 2.500 | | = |
| Cartagena, Bazurto | 2.222 | 2.333 | 2.289 | | + | Tuluá (Valle del Cauca) | 2.112 | 2.240 | 2.174 | | = |
| Sincelejo, Nuevo Mercado | 2.267 | 2.311 | 2.289 | | = | Tunja, Complejo de Servicios del Sur | 2.440 | 2.500 | 2.460 | | + |
| Arroz excelso | | | | | | Valledupar, Mercado Nuevo | 3.000 | 3.000 | 3.000 | | = |
| Barranquilla, Barranquillita | 2.648 | 2.814 | 2.754 | | + | Villavicencio, CAV | 2.130 | 2.522 | 2.326 | | = |
| Barranquilla, Granabastos | 2.688 | 2.800 | 2.726 | | + | | | | | | |
| Bucaramanga, Centroabastos | 2.608 | 2.800 | 2.696 | | = | | | | | | |
| Cartagena, Bazurto | 2.720 | 3.040 | 2.820 | | + | | | | | | |

Cuadro 5. Mercados mayoristas. Precios de venta de granos y cereales (continuación)
2019 (12 al 18 de octubre)

| Productos y mercados | Pesos por kilogramo | | | | Tendencia | Productos y mercados | Pesos por kilogramo | | | | Tendencia |
|--|---------------------|--------|-------|---|-----------|--|---------------------|--------|-------|---|-----------|
| | Mínimo | Máximo | Medio | | | | Mínimo | Máximo | Medio | | |
| Cuchuco de cebada | | | | | | Frijol cargamanto blanco | | | | | |
| Bucaramanga, Centroabastos | 2.392 | 2.720 | 2.571 | = | | El Carmen de Viboral (Antioquia) | 6.200 | 6.500 | 6.350 | - | |
| Bucaramanga, Mercados del centro | 2.400 | 2.472 | 2.445 | + | | Marinilla (Antioquia) | 6.200 | 6.300 | 6.250 | - | |
| Cuchuco de maíz | | | | | | Medellín, Central Mayorista de Antioquia | 7.000 | 7.300 | 7.125 | = | |
| Bucaramanga, Centroabastos | 2.560 | 2.640 | 2.600 | = | | Medellín, Plaza Minorista "José María Villa" | 7.000 | 7.000 | 7.000 | - | |
| Bucaramanga, Mercados del centro | 2.400 | 2.640 | 2.557 | + | | Peñol (Antioquia) | 6.200 | 6.300 | 6.250 | - | |
| Cali, La Floresta | 1.500 | 1.600 | 1.567 | + | | San Vicente (Antioquia) | 5.700 | 6.000 | 5.825 | - | |
| Cali, Santa Helena | 1.500 | 1.600 | 1.533 | + | | Sonsón (Antioquia) | 6.100 | 6.300 | 6.188 | + | |
| Cali, Siloé | 1.600 | 1.720 | 1.660 | + | | Frijol cargamanto rojo | | | | | |
| Florencia (Caquetá) | 1.920 | 2.120 | 2.020 | = | | Armenia, Mercar | 7.256 | 7.930 | 7.577 | = | |
| Ibagué, Plaza La 21 | 2.080 | 2.460 | 2.215 | - | | Bogotá, D.C., Corabastos | 5.600 | 5.920 | 5.800 | + | |
| Montería, Mercado del Sur | 1.300 | 1.400 | 1.375 | + | | Bogotá, D.C., Paloquemao | 6.400 | 6.560 | 6.440 | + | |
| Popayán, Plaza de mercado del barrio Bolívar | 1.264 | 1.280 | 1.275 | + | | Bogotá, D.C., Plaza España | 6.560 | 7.000 | 6.740 | + | |
| Sincelejo, Nuevo Mercado | 1.600 | 1.800 | 1.700 | = | | Bogotá, D.C., Plaza Las Flores | 5.840 | 6.000 | 5.893 | + | |
| Frijol bolón | | | | | | Cartago (Valle del Cauca) | 5.520 | 6.000 | 5.720 | = | |
| Armenia, Mercar | 8.106 | 8.233 | 8.188 | = | | El Carmen de Viboral (Antioquia) | 5.400 | 5.700 | 5.550 | - | |
| Bogotá, D.C., Corabastos | 6.080 | 6.240 | 6.160 | + | | Ibagué, Plaza La 21 | 5.840 | 6.080 | 5.970 | = | |
| Bogotá, D.C., Plaza España | 6.800 | 7.200 | 6.900 | + | | Manizales, Centro Galerías | 6.167 | 7.269 | 6.663 | = | |
| Bogotá, D.C., Plaza Las Flores | 6.560 | 6.800 | 6.667 | - | | Marinilla (Antioquia) | 5.400 | 5.500 | 5.475 | + | |
| Bucaramanga, Centroabastos | 7.416 | 7.581 | 7.499 | + | | Medellín, Central Mayorista de Antioquia | 6.700 | 6.800 | 6.775 | - | |
| Cartago (Valle del Cauca) | 6.400 | 6.800 | 6.680 | + | | Medellín, Plaza Minorista "José María Villa" | 6.700 | 6.800 | 6.750 | - | |
| Pereira, Mercasa | 6.180 | 7.500 | 6.995 | = | | Peñol (Antioquia) | 5.400 | 5.500 | 5.450 | + | |
| Popayán, Plaza de mercado del barrio Bolívar | 6.960 | 7.120 | 7.040 | + | | Pereira, Mercasa | 5.910 | 6.600 | 6.365 | = | |
| Tuluá (Valle del Cauca) | 6.736 | 6.920 | 6.820 | = | | San Vicente (Antioquia) | 5.500 | 5.700 | 5.575 | - | |
| Tunja, Complejo de Servicios del Sur | 6.240 | 6.400 | 6.347 | + | | Tunja, Complejo de Servicios del Sur | 4.800 | 4.960 | 4.907 | + | |
| Villavicencio, CAV | 6.548 | 6.848 | 6.688 | + | | Villavicencio, CAV | 6.165 | 6.661 | 6.467 | + | |
| Frijol cabeza negra importado | | | | | | Frijol nima calima | | | | | |
| Barranquilla, Barranquillita | 4.590 | 5.020 | 4.855 | + | | Armenia, Mercar | 6.388 | 6.828 | 6.637 | = | |
| Cartagena, Bazurto | 5.000 | 5.200 | 5.050 | + | | Bogotá, D.C., Corabastos | 4.320 | 4.480 | 4.400 | + | |
| Santa Marta (Magdalena) | 5.091 | 5.455 | 5.273 | = | | Bogotá, D.C., Paloquemao | 5.440 | 5.760 | 5.580 | + | |
| Frijol cabeza negra nacional | | | | | | Bogotá, D.C., Plaza España | 5.200 | 5.200 | 5.200 | - | |
| Barranquilla, Granabastos | 4.300 | 4.400 | 4.350 | - | | Bogotá, D.C., Plaza Las Flores | 5.200 | 5.440 | 5.280 | - | |
| Cartagena, Bazurto | 4.700 | 5.000 | 4.833 | + | | Cartago (Valle del Cauca) | 4.800 | 5.200 | 5.013 | = | |
| Montería, Mercado del Sur | 5.000 | 5.300 | 5.075 | - | | Florencia (Caquetá) | 4.640 | 4.680 | 4.660 | = | |
| Sincelejo, Nuevo Mercado | 4.500 | 5.000 | 4.675 | = | | Manizales, Centro Galerías | 5.286 | 6.167 | 5.727 | = | |
| Valledupar, Mercado Nuevo | 4.000 | 5.000 | 4.667 | = | | Medellín, Central Mayorista de Antioquia | 4.300 | 4.500 | 4.375 | = | |
| Frijol calima | | | | | | Neiva, Surabastos | 4.000 | 4.400 | 4.140 | - | |
| Buenaventura (Valle del Cauca) | 4.252 | 4.400 | 4.337 | - | | Villavicencio, CAV | 5.148 | 5.304 | 5.212 | + | |
| Cali, La Floresta | 5.200 | 5.400 | 5.333 | + | | Frijol palomito importado | | | | | |
| Cali, Santa Helena | 5.040 | 5.280 | 5.147 | + | | Barranquilla, Barranquillita | 3.600 | 3.800 | 3.710 | - | |
| Cali, Siloé | 5.200 | 5.440 | 5.320 | = | | Barranquilla, Granabastos | 3.800 | 3.820 | 3.810 | + | |
| Palmira (Valle del Cauca) | 5.200 | 5.500 | 5.325 | + | | Cartagena, Bazurto | 4.700 | 5.200 | 4.925 | + | |
| Pasto, El Potrerillo | 3.520 | 3.648 | 3.584 | = | | Santa Marta (Magdalena) | 4.364 | 4.727 | 4.500 | = | |
| Popayán, Plaza de mercado del barrio Bolívar | 5.296 | 5.440 | 5.392 | + | | Frijol radical | | | | | |
| Tuluá (Valle del Cauca) | 4.464 | 4.800 | 4.586 | = | | Bogotá, D.C., Corabastos | 3.840 | 4.000 | 3.920 | = | |
| | | | | | | Bogotá, D.C., Paloquemao | 4.800 | 5.200 | 5.080 | + | |
| | | | | | | Bucaramanga, Centroabastos | 5.355 | 5.356 | 5.356 | + | |

Cuadro 5. Mercados mayoristas. Precios de venta de granos y cereales (continuación)
2019 (12 al 18 de octubre)

| Productos y mercados | Pesos por kilogramo | | | | Tendencia | Productos y mercados | Pesos por kilogramo | | | | Tendencia |
|--|---------------------|--------|-------|---|-----------|--|---------------------|--------|-------|----|-----------|
| | Mínimo | Máximo | Medio | | | | Mínimo | Máximo | Medio | | |
| Frijol radical (continuación) | | | | | | Lenteja importada (continuación) | | | | | |
| Bucaramanga, Mercados del centro | 4.000 | 4.400 | 4.233 | = | | Cali, Santa Helena | 2.560 | 2.720 | 2.613 | + | |
| Medellín, Central Mayorista de Antioquia | 4.100 | 4.200 | 4.125 | = | | Cali, Siloé | 2.560 | 2.800 | 2.680 | = | |
| Frijol Uribe rosado | | | | | | Cartagena, Bazaruto | 2.500 | 2.800 | 2.625 | + | |
| Cartago (Valle del Cauca) | 4.800 | 5.200 | 5.060 | = | | Cartago (Valle del Cauca) | 2.360 | 2.560 | 2.430 | = | |
| Medellín, Central Mayorista de Antioquia | 3.300 | 3.400 | 3.325 | = | | Cúcuta, Cenabastos | 2.360 | 2.500 | 2.420 | = | |
| Pereira, Mercasa | 3.710 | 5.000 | 4.565 | = | | Cúcuta, La Nueva Sexta | 2.417 | 3.000 | 2.722 | - | |
| Frijol Zaragoza | | | | | | Florencia (Caquetá) | 2.320 | 2.480 | 2.400 | = | |
| Barranquilla, Barranquillita | 5.010 | 5.580 | 5.315 | + | | Ibagué, Plaza La 21 | 2.140 | 2.252 | 2.211 | - | |
| Barranquilla, Granabastos | 4.980 | 5.100 | 5.027 | - | | Manizales, Centro Galerías | 2.775 | 3.084 | 2.874 | = | |
| Cartagena, Bazaruto | 5.200 | 5.500 | 5.300 | + | | Medellín, Central Mayorista de Antioquia | 2.320 | 2.480 | 2.420 | = | |
| Cúcuta, Cenabastos | 5.000 | 5.500 | 5.333 | + | | Medellín, Plaza Minorista "José María Villa" | 2.880 | 2.960 | 2.900 | = | |
| Cúcuta, La Nueva Sexta | 5.000 | 5.500 | 5.167 | = | | Montería, Mercado del Sur | 2.700 | 2.800 | 2.765 | + | |
| Montería, Mercado del Sur | 5.500 | 6.000 | 5.650 | + | | Neiva, Surabastos | 2.560 | 2.720 | 2.680 | - | |
| Santa Marta (Magdalena) | 6.000 | 6.182 | 6.091 | = | | Palmira (Valle del Cauca) | 2.500 | 2.600 | 2.550 | - | |
| Sincelejo, Nuevo Mercado | 5.000 | 5.200 | 5.100 | + | | Pamplona (Norte de Santander) | 2.783 | 2.783 | 2.783 | = | |
| Valledupar, Mercado Nuevo | 6.000 | 6.000 | 6.000 | = | | Pasto, El Potrerillo | 2.640 | 2.800 | 2.720 | = | |
| Garbanzo importado | | | | | | Pereira, Mercasa | 2.385 | 2.600 | 2.476 | = | |
| Arauca (Arauca) | 4.167 | 4.333 | 4.250 | = | | Popayán, Plaza de mercado del barrio Bolívar | 2.520 | 2.560 | 2.547 | = | |
| Armenia, Mercar | 3.965 | 4.185 | 4.075 | = | | Santa Marta (Magdalena) | 3.091 | 3.182 | 3.136 | = | |
| Bogotá, D.C., Corabastos | 4.600 | 4.800 | 4.700 | + | | Sincelejo, Nuevo Mercado | 2.400 | 2.600 | 2.500 | = | |
| Bogotá, D.C., Paloquemao | 6.240 | 6.560 | 6.400 | = | | Tuluá (Valle del Cauca) | 2.216 | 2.336 | 2.298 | = | |
| Bogotá, D.C., Plaza España | 4.400 | 4.400 | 4.400 | + | | Tunja, Complejo de Servicios del Sur | 2.440 | 2.500 | 2.480 | = | |
| Bogotá, D.C., Plaza Las Flores | 6.640 | 6.800 | 6.693 | = | | Valledupar, Mercado Nuevo | 4.000 | 4.000 | 4.000 | = | |
| Bucaramanga, Centroabastos | 3.914 | 3.914 | 3.914 | + | | Villavicencio, CAV | 2.652 | 2.739 | 2.687 | + | |
| Bucaramanga, Mercados del centro | 4.880 | 5.000 | 4.940 | = | | Maíz amarillo cáscara | | | | | |
| Cartago (Valle del Cauca) | 3.200 | 3.440 | 3.320 | = | | Bogotá, D.C., Corabastos | 1.152 | 1.184 | 1.168 | - | |
| Cúcuta, Cenabastos | 3.800 | 4.100 | 3.967 | + | | Bogotá, D.C., Paloquemao | 1.280 | 1.360 | 1.340 | + | |
| Medellín, Central Mayorista de Antioquia | 2.880 | 3.200 | 3.040 | = | | Cartagena, Bazaruto | 1.100 | 1.160 | 1.135 | ++ | |
| Medellín, Plaza Minorista "José María Villa" | 3.440 | 3.600 | 3.480 | - | | Manizales, Centro Galerías | 1.360 | 1.520 | 1.413 | = | |
| Neiva, Surabastos | 4.000 | 4.400 | 4.140 | - | | Medellín, Central Mayorista de Antioquia | 1.350 | 1.400 | 1.375 | - | |
| Pamplona (Norte de Santander) | 3.739 | 3.826 | 3.797 | - | | Medellín, Plaza Minorista "José María Villa" | 1.400 | 1.400 | 1.400 | - | |
| Pereira, Mercasa | 3.310 | 4.000 | 3.640 | = | | Montería, Mercado del Sur | 1.100 | 1.300 | 1.175 | ++ | |
| Tunja, Complejo de Servicios del Sur | 4.600 | 4.800 | 4.667 | = | | Neiva, Surabastos | 1.242 | 1.258 | 1.246 | = | |
| Villavicencio, CAV | 3.408 | 3.704 | 3.556 | - | | Pasto, El Potrerillo | 875 | 925 | 900 | = | |
| Lenteja importada | | | | | | Sincelejo, Nuevo Mercado | 1.022 | 1.067 | 1.037 | = | |
| Arauca (Arauca) | 2.464 | 2.520 | 2.492 | = | | Sonsón (Antioquia) | 1.150 | 1.200 | 1.175 | - | |
| Armenia, Mercar | 2.869 | 3.084 | 2.953 | = | | Valledupar, Mercado Nuevo | 1.300 | 1.300 | 1.300 | = | |
| Barranquilla, Barranquillita | 2.300 | 2.500 | 2.403 | - | | Maíz amarillo cáscara importado | | | | | |
| Barranquilla, Granabastos | 2.360 | 2.400 | 2.378 | + | | Medellín, Central Mayorista de Antioquia | 1.050 | 1.100 | 1.065 | - | |
| Bogotá, D.C., Corabastos | 2.600 | 2.800 | 2.700 | + | | Maíz amarillo trillado | | | | | |
| Bogotá, D.C., Paloquemao | 3.040 | 3.200 | 3.140 | + | | Armenia, Mercar | 1.400 | 1.460 | 1.430 | - | |
| Bogotá, D.C., Plaza España | 2.640 | 2.720 | 2.700 | + | | Barranquilla, Barranquillita | 1.638 | 1.738 | 1.694 | + | |
| Bogotá, D.C., Plaza Las Flores | 3.200 | 3.360 | 3.253 | + | | Barranquilla, Granabastos | 1.625 | 1.700 | 1.668 | + | |
| Bucaramanga, Centroabastos | 2.719 | 2.884 | 2.795 | + | | Cali, La Floresta | 1.600 | 1.700 | 1.633 | + | |
| Bucaramanga, Mercados del centro | 2.400 | 2.600 | 2.500 | = | | Cali, Santa Helena | 1.600 | 1.700 | 1.667 | = | |
| Buenaventura (Valle del Cauca) | 2.024 | 2.120 | 2.064 | - | | Cali, Siloé | 1.660 | 1.700 | 1.680 | - | |
| Cali, La Floresta | 2.400 | 2.600 | 2.533 | + | | | | | | | |

Cuadro 5. Mercados mayoristas. Precios de venta de granos y cereales (conclusión)
2019 (12 al 18 de octubre)

| Productos y mercados | Pesos por kilogramo | | | | Tendencia | Productos y mercados | Pesos por kilogramo | | | | Tendencia |
|--|---------------------|--------|-------|---------|-----------|--|---------------------|--------|-------|---------|-----------|
| | Mínimo | Máximo | Medio | Precios | | | Mínimo | Máximo | Medio | Precios | |
| Maíz amarillo trillado (continuación) | | | | | | Maíz blanco trillado (continuación) | | | | | |
| Cartagena, Bazurto | 1.625 | 1.675 | 1.650 | | + | Ibagué, Plaza La 21 | 1.400 | 1.460 | 1.439 | | + |
| Medellín, Central Mayorista de Antioquia | 1.500 | 1.550 | 1.525 | | = | Manizales, Centro Galerías | 1.360 | 1.600 | 1.493 | | = |
| Medellín, Plaza Minorista "José María Villa" | 1.700 | 1.700 | 1.700 | | - | Medellín, Central Mayorista de Antioquia | 1.500 | 1.500 | 1.500 | | = |
| Montería, Mercado del Sur | 1.300 | 1.500 | 1.400 | | + | Medellín, Plaza Minorista "José María Villa" | 1.600 | 1.700 | 1.675 | | - |
| Pereira, Mercasa | 1.550 | 1.710 | 1.623 | | - | Montería, Mercado del Sur | 1.400 | 1.600 | 1.500 | | + |
| Santa Marta (Magdalena) | 1.520 | 1.680 | 1.595 | | = | Neiva, Surabastos | 1.600 | 1.640 | 1.620 | | + |
| Sincelejo, Nuevo Mercado | 1.289 | 1.467 | 1.356 | | - | Palmira (Valle del Cauca) | 1.520 | 1.580 | 1.545 | | = |
| Tuluá (Valle del Cauca) | 1.560 | 1.600 | 1.590 | | = | Pereira, Mercasa | 1.410 | 1.510 | 1.473 | | - |
| Maíz blanco cáscara | | | | | | Maíz blanco retrillado | | | | | |
| Medellín, Central Mayorista de Antioquia | 1.300 | 1.400 | 1.350 | | = | Cartago (Valle del Cauca) | 1.440 | 1.460 | 1.450 | | - |
| Maíz blanco trillado | | | | | | Maíz pira | | | | | |
| Armenia, Mercar | 1.200 | 1.260 | 1.230 | | = | Bogotá, D.C., Corabastos | 2.200 | 2.280 | 2.250 | | - |
| Barranquilla, Barranquillita | 1.625 | 1.770 | 1.691 | | + | Bogotá, D.C., Paloquemao | 2.720 | 2.880 | 2.800 | | = |
| Barranquilla, Granabastos | 1.660 | 1.725 | 1.694 | | + | Bogotá, D.C., Plaza España | 2.360 | 2.440 | 2.400 | | - |
| Bogotá, D.C., Corabastos | 1.500 | 1.520 | 1.510 | | = | Bucaramanga, Centroabastos | 2.200 | 2.400 | 2.300 | | n.d. |
| Bogotá, D.C., Paloquemao | 1.760 | 1.840 | 1.780 | | - | Bucaramanga, Mercados del centro | 2.360 | 2.500 | 2.430 | | = |
| Bogotá, D.C., Plaza España | 1.760 | 1.840 | 1.780 | | - | Cúcuta, Cenabastos | 2.240 | 2.500 | 2.353 | | = |
| Cali, La Floresta | 1.500 | 1.600 | 1.533 | | - | Cúcuta, La Nueva Sexta | 2.160 | 2.360 | 2.280 | | - |
| Cali, Santa Helena | 1.500 | 1.600 | 1.533 | | = | Medellín, Central Mayorista de Antioquia | 2.360 | 2.504 | 2.416 | | = |
| Cali, Siloé | 1.500 | 1.600 | 1.550 | | = | Medellín, Plaza Minorista "José María Villa" | 2.640 | 2.720 | 2.700 | | - |
| Cartagena, Bazurto | 1.800 | 1.950 | 1.881 | | + | Montería, Mercado del Sur | 2.500 | 2.800 | 2.650 | | + |
| Cartago (Valle del Cauca) | 1.380 | 1.400 | 1.390 | | = | Villavicencio, CAV | 2.478 | 2.739 | 2.635 | | + |
| Cúcuta, Cenabastos | 1.600 | 1.600 | 1.600 | | - | | | | | | |
| Cúcuta, La Nueva Sexta | 1.833 | 1.917 | 1.861 | | = | | | | | | |
| Florencia (Caquetá) | 1.600 | 1.640 | 1.620 | | = | | | | | | |

TENDENCIAS

| | | | |
|-------------------------------|-----------------------------|-----------------------------|-------------------------|
| --- | - | + | +++ |
| Variación mayor al -20 % | Variación entre 0 % y -10 % | Variación entre 0 % y 10 % | Variación mayor al 20 % |
| -- | = | ++ | n. d. |
| Variación entre -10 % y -20 % | Variación igual a 0 % | Variación entre 10 % y 20 % | No determinado |

Cuadro 6. Mercados mayoristas. Precios de venta de huevos y lácteos 2019 (12 al 18 de octubre)

| Productos y mercados | Pesos por kilogramo | | | | Tendencia | Productos y mercados | Pesos por kilogramo | | | | Tendencia |
|--|---------------------|--------|-------|---|-----------|--|---------------------|--------|-------|---|-----------|
| | Mínimo | Máximo | Medio | | | | Mínimo | Máximo | Medio | | |
| Huevo blanco A | | | | | | Huevo rojo A (continuación) | | | | | |
| Buenaventura (Valle del Cauca) | 333 | 350 | 344 | + | | Tuluá (Valle del Cauca) | 265 | 267 | 266 | + | |
| Cartago (Valle del Cauca) | 280 | 283 | 281 | - | | Valledupar, Mercado Nuevo | 263 | 280 | 269 | = | |
| Manizales, Centro Galerías | 290 | 310 | 295 | = | | Villavicencio, CAV | 240 | 250 | 245 | - | |
| Medellín, Central Mayorista de Antioquia | 280 | 290 | 283 | = | | | | | | | |
| Medellín, Plaza Minorista "José María Villa" | 275 | 280 | 278 | = | | Huevo rojo AA | | | | | |
| Pereira, La 41 | 267 | 267 | 267 | - | | Armenia, Mercar | 295 | 310 | 302 | = | |
| Huevo blanco AA | | | | | | Barranquilla, Barranquillita | 305 | 310 | 308 | = | |
| Cartago (Valle del Cauca) | 290 | 293 | 291 | - | | Bogotá, D.C., Corabastos | 290 | 300 | 295 | - | |
| Manizales, Centro Galerías | 300 | 320 | 305 | = | | Bogotá, D.C., Paloquemao | 300 | 310 | 307 | + | |
| Medellín, Central Mayorista de Antioquia | 290 | 300 | 298 | = | | Bogotá, D.C., Plaza Las Flores | 320 | 340 | 330 | - | |
| Medellín, Plaza Minorista "José María Villa" | 305 | 310 | 308 | = | | Bucaramanga, Centroabastos | 261 | 261 | 261 | - | |
| Pereira, La 41 | 317 | 317 | 317 | = | | Cali, Galería Alameda | 317 | 327 | 320 | + | |
| Huevo blanco B | | | | | | Cali, La Floresta | 317 | 323 | 321 | + | |
| Cartago (Valle del Cauca) | 260 | 267 | 263 | - | | Cali, Santa Helena | 320 | 327 | 323 | - | |
| Medellín, Central Mayorista de Antioquia | 250 | 260 | 255 | - | | Cali, Siloé | 317 | 327 | 323 | = | |
| Medellín, Plaza Minorista "José María Villa" | 235 | 240 | 238 | = | | Cartagena, Bazurto | 307 | 313 | 309 | + | |
| Pereira, La 41 | 250 | 253 | 252 | - | | Cartago (Valle del Cauca) | 290 | 293 | 291 | - | |
| Huevo blanco extra | | | | | | Cúcuta, Cenabastos | 264 | 269 | 267 | = | |
| Manizales, Centro Galerías | 330 | 340 | 338 | = | | Ibagué, Plaza La 21 | 317 | 333 | 322 | + | |
| Medellín, Central Mayorista de Antioquia | 340 | 350 | 345 | - | | Medellín, Central Mayorista de Antioquia | 290 | 300 | 298 | = | |
| Medellín, Plaza Minorista "José María Villa" | 370 | 375 | 373 | + | | Medellín, Plaza Minorista "José María Villa" | 305 | 310 | 308 | = | |
| Pereira, La 41 | 347 | 350 | 348 | = | | Montería, Mercado del Sur | 293 | 300 | 298 | - | |
| Huevo rojo A | | | | | | Neiva, Surabastos | 290 | 300 | 295 | = | |
| Armenia, Mercar | 275 | 290 | 282 | = | | Palmira (Valle del Cauca) | 317 | 333 | 326 | - | |
| Barranquilla, Barranquillita | 280 | 280 | 280 | = | | Pamplona (Norte de Santander) | 289 | 292 | 290 | + | |
| Bogotá, D.C., Corabastos | 270 | 280 | 275 | = | | Pasto, El Potrerillo | 277 | 283 | 281 | + | |
| Bogotá, D.C., Paloquemao | 290 | 300 | 293 | + | | Popayán, Plaza de mercado del barrio Bolívar | 313 | 320 | 316 | = | |
| Bogotá, D.C., Plaza Las Flores | 300 | 310 | 303 | - | | Sincelejo, Nuevo Mercado | 280 | 283 | 282 | - | |
| Bucaramanga, Centroabastos | 232 | 242 | 237 | - | | Tuluá (Valle del Cauca) | 285 | 288 | 286 | = | |
| Cali, Santa Helena | 283 | 290 | 288 | = | | Valledupar, Mercado Nuevo | 270 | 287 | 276 | = | |
| Cali, Siloé | 287 | 290 | 289 | = | | Villavicencio, CAV | 250 | 283 | 262 | - | |
| Cartagena, Bazurto | 273 | 283 | 279 | + | | Huevo rojo B | | | | | |
| Cartago (Valle del Cauca) | 280 | 283 | 281 | - | | Armenia, Mercar | 245 | 250 | 248 | = | |
| Cúcuta, Cenabastos | 250 | 258 | 254 | - | | Barranquilla, Barranquillita | 270 | 275 | 273 | = | |
| Ibagué, Plaza La 21 | 283 | 300 | 294 | + | | Bogotá, D.C., Corabastos | 250 | 260 | 255 | = | |
| Medellín, Central Mayorista de Antioquia | 280 | 290 | 283 | = | | Bogotá, D.C., Paloquemao | 270 | 280 | 273 | = | |
| Medellín, Plaza Minorista "José María Villa" | 275 | 280 | 278 | = | | Bogotá, D.C., Plaza Las Flores | 270 | 280 | 273 | - | |
| Montería, Mercado del Sur | 277 | 283 | 280 | - | | Bucaramanga, Centroabastos | 223 | 227 | 225 | - | |
| Neiva, Surabastos | 270 | 280 | 275 | + | | Cúcuta, Cenabastos | 242 | 250 | 246 | = | |
| Pamplona (Norte de Santander) | 256 | 261 | 257 | + | | Ibagué, Plaza La 21 | 250 | 267 | 261 | + | |
| Pasto, El Potrerillo | 260 | 267 | 265 | + | | Medellín, Central Mayorista de Antioquia | 250 | 260 | 255 | - | |
| Popayán, Plaza de mercado del barrio Bolívar | 290 | 293 | 291 | = | | Medellín, Plaza Minorista "José María Villa" | 235 | 240 | 238 | = | |
| Sincelejo, Nuevo Mercado | 260 | 267 | 263 | - | | Montería, Mercado del Sur | 267 | 273 | 269 | - | |
| | | | | | | Neiva, Surabastos | 240 | 260 | 250 | + | |
| | | | | | | Sincelejo, Nuevo Mercado | 257 | 257 | 257 | - | |
| | | | | | | Villavicencio, CAV | 220 | 233 | 228 | - | |

Cuadro 6. Mercados mayoristas. Precios de venta de huevos y lácteos (continuación)
2019 (12 al 18 de octubre)

| Productos y mercados | Pesos por kilogramo | | | | Tendencia | Productos y mercados | Pesos por kilogramo | | | | Tendencia |
|--|---------------------|--------|--------|---|-----------|--|---------------------|--------|--------|---|-----------|
| | Mínimo | Máximo | Medio | | | | Mínimo | Máximo | Medio | | |
| Huevo rojo extra | | | | | | Queso campesino (continuación) | | | | | |
| Armenia, Mercar | 330 | 340 | 337 | = | | Cali, Santa Helena | 10.500 | 11.000 | 10.750 | = | |
| Bogotá, D.C., Corabastos | 340 | 350 | 345 | = | | Cali, Siloé | 10.500 | 11.000 | 10.833 | - | |
| Bogotá, D.C., Paloquemao | 340 | 350 | 343 | + | | Cúcuta, Cenabastos | 11.000 | 12.000 | 11.500 | = | |
| Bogotá, D.C., Plaza Las Flores | 380 | 390 | 383 | - | | Florencia (Caquetá) | 10.000 | 10.000 | 10.000 | = | |
| Cali, Galería Alameda | 350 | 357 | 354 | = | | Ibagué, Plaza La 21 | 8.400 | 9.000 | 8.800 | = | |
| Cali, La Floresta | 343 | 350 | 348 | + | | Manizales, Centro Galerías | 8.400 | 8.600 | 8.467 | = | |
| Cali, Siloé | 350 | 353 | 351 | + | | Medellín, Central Mayorista de Antioquia | 12.000 | 13.000 | 12.375 | = | |
| Cúcuta, Cenabastos | 292 | 320 | 306 | - | | Montería, Mercado del Sur | 10.000 | 10.000 | 10.000 | = | |
| Ibagué, Plaza La 21 | 350 | 367 | 358 | = | | Palmira (Valle del Cauca) | 10.500 | 11.000 | 10.875 | - | |
| Medellín, Central Mayorista de Antioquia | 340 | 350 | 345 | - | | Tuluá (Valle del Cauca) | 9.600 | 10.400 | 9.933 | = | |
| Medellín, Plaza Minorista "José María Villa" | 370 | 375 | 373 | + | | Villavicencio, CAV | 8.000 | 10.000 | 9.500 | + | |
| Neiva, Surabastos | 320 | 330 | 325 | - | | Queso Caquetá | | | | | |
| Palmira (Valle del Cauca) | 367 | 383 | 375 | = | | Cali, Galería Alameda | 12.000 | 13.000 | 12.500 | = | |
| Pasto, El Potrerillo | 310 | 317 | 313 | - | | Cali, La Floresta | 11.500 | 12.500 | 12.000 | = | |
| Villavicencio, CAV | 300 | 316 | 308 | - | | Cali, Santa Helena | 11.800 | 12.500 | 12.075 | = | |
| Leche en polvo | | | | | | Cali, Siloé | 11.500 | 12.500 | 12.000 | = | |
| Armenia, Mercar | 18.625 | 23.889 | 20.780 | = | | Palmira (Valle del Cauca) | 12.000 | 12.500 | 12.125 | - | |
| Barranquilla, Barranquillita | 22.717 | 23.338 | 23.005 | = | | Popayán, Plaza de mercado del barrio Bolívar | 12.000 | 12.200 | 12.067 | = | |
| Barranquilla, Granabastos | 22.743 | 23.003 | 22.882 | + | | Tuluá (Valle del Cauca) | 10.400 | 10.600 | 10.533 | + | |
| Bogotá, D.C., Corabastos | 23.568 | 23.698 | 23.622 | + | | Queso costeño | | | | | |
| Bucaramanga, Centroabastos | 24.010 | 24.870 | 24.440 | = | | Armenia, Mercar | 11.040 | 11.360 | 11.200 | + | |
| Bucaramanga, Mercados del centro | 26.302 | 27.344 | 26.823 | = | | Barranquilla, Barranquillita | 9.000 | 9.400 | 9.100 | - | |
| Buenaventura (Valle del Cauca) | 19.868 | 25.278 | 22.574 | - | | Barranquilla, Granabastos | 9.000 | 9.200 | 9.067 | = | |
| Cali, La Floresta | 20.526 | 24.479 | 22.431 | = | | Bogotá, D.C., Corabastos | 11.000 | 11.400 | 11.100 | + | |
| Cali, Santa Helena | 19.825 | 24.219 | 22.096 | = | | Bogotá, D.C., Paloquemao | 12.000 | 12.000 | 12.000 | = | |
| Cali, Siloé | 20.614 | 24.132 | 22.287 | = | | Bogotá, D.C., Plaza España | 12.000 | 12.000 | 12.000 | + | |
| Cartagena, Bazurto | 25.174 | 25.608 | 25.391 | + | | Bogotá, D.C., Plaza Las Flores | 12.000 | 12.000 | 12.000 | - | |
| Cartago (Valle del Cauca) | 18.684 | 23.333 | 21.034 | = | | Bucaramanga, Mercados del centro | 10.000 | 12.000 | 10.750 | = | |
| Ibagué, Plaza La 21 | 18.947 | 20.526 | 19.868 | + | | Buenaventura (Valle del Cauca) | 15.000 | 17.000 | 16.333 | = | |
| Medellín, Central Mayorista de Antioquia | 16.167 | 16.208 | 16.177 | - | | Cali, Galería Alameda | 12.000 | 13.000 | 12.500 | = | |
| Palmira (Valle del Cauca) | 19.737 | 24.444 | 22.135 | + | | Cali, La Floresta | 11.500 | 12.500 | 12.000 | = | |
| Pamplona (Norte de Santander) | 14.815 | 15.556 | 15.216 | - | | Cali, Santa Helena | 11.800 | 12.500 | 12.075 | = | |
| Pasto, El Potrerillo | 19.737 | 20.000 | 19.868 | = | | Cali, Siloé | 11.500 | 12.500 | 12.000 | = | |
| Pereira, Mercasa | 25.608 | 25.861 | 25.734 | = | | Cartagena, Bazurto | 9.400 | 9.700 | 9.525 | - | |
| Popayán, Plaza de mercado del barrio Bolívar | 19.561 | 22.569 | 21.051 | + | | Cartago (Valle del Cauca) | 10.600 | 11.200 | 10.900 | + | |
| Sincelejo, Nuevo Mercado | 23.394 | 23.438 | 23.416 | = | | Cúcuta, Cenabastos | 11.000 | 12.000 | 11.500 | - | |
| Tuluá (Valle del Cauca) | 19.211 | 23.507 | 21.416 | = | | Manizales, Centro Galerías | 9.200 | 9.600 | 9.400 | = | |
| Valledupar, Mercado Nuevo | 20.833 | 22.135 | 21.484 | = | | Medellín, Central Mayorista de Antioquia | 11.500 | 12.600 | 12.025 | = | |
| Villavicencio, CAV | 24.136 | 24.818 | 24.588 | + | | Medellín, Plaza Minorista "José María Villa" | 10.500 | 10.500 | 10.500 | - | |
| Queso campesino | | | | | | Montería, Mercado del Sur | 11.000 | 12.000 | 11.500 | + | |
| Armenia, Mercar | 11.500 | 12.000 | 11.833 | = | | Palmira (Valle del Cauca) | 12.000 | 12.500 | 12.125 | - | |
| Bogotá, D.C., Corabastos | 8.000 | 8.200 | 8.150 | - | | Santa Marta (Magdalena) | 10.000 | 10.500 | 10.167 | = | |
| Bogotá, D.C., Paloquemao | 9.000 | 9.000 | 9.000 | = | | Sincelejo, Nuevo Mercado | 9.000 | 9.000 | 9.000 | = | |
| Bogotá, D.C., Plaza España | 8.600 | 9.000 | 8.800 | + | | Valledupar, Mercado Nuevo | 9.500 | 10.000 | 9.667 | = | |
| Bogotá, D.C., Plaza Las Flores | 8.000 | 8.400 | 8.300 | - | | Villavicencio, CAV | 11.000 | 12.000 | 11.250 | - | |
| Bucaramanga, Mercados del centro | 10.000 | 10.000 | 10.000 | = | | | | | | | |
| Cali, Galería Alameda | 10.500 | 11.500 | 11.000 | = | | | | | | | |
| Cali, La Floresta | 10.500 | 11.500 | 11.000 | = | | | | | | | |

Cuadro 6. Mercados mayoristas. Precios de venta de huevos y lácteos (conclusión)
2019 (12 al 18 de octubre)

| Productos y mercados | Pesos por kilogramo | | | | Tendencia | Productos y mercados | Pesos por kilogramo | | | | Tendencia |
|--|---------------------|--------|--------|---------|-----------|--|---------------------|--------|--------|---------|-----------|
| | Mínimo | Máximo | Medio | Precios | | | Mínimo | Máximo | Medio | Precios | |
| Queso cuajada | | | | | | Queso doble crema | | | | | |
| Armenia, Mercar | 7.500 | 7.600 | 7.533 | | = | Armenia, Mercar | 12.000 | 12.500 | 12.167 | | = |
| Bogotá, D.C., Corabastos | 9.500 | 10.000 | 9.675 | | - | Bogotá, D.C., Corabastos | 10.000 | 10.400 | 10.300 | | + |
| Bogotá, D.C., Paloquemao | 9.000 | 9.000 | 9.000 | | - | Bogotá, D.C., Paloquemao | 10.400 | 10.400 | 10.400 | | + |
| Bogotá, D.C., Plaza Las Flores | 8.400 | 8.600 | 8.467 | | + | Bogotá, D.C., Plaza España | 9.800 | 10.200 | 10.000 | | - |
| Bucaramanga, Mercados del centro | 9.600 | 10.000 | 9.800 | | = | Bogotá, D.C., Plaza Las Flores | 10.400 | 10.800 | 10.533 | | - |
| Buenaventura (Valle del Cauca) | 9.600 | 10.000 | 9.867 | | = | Bucaramanga, Mercados del centro | 10.000 | 11.600 | 10.650 | | = |
| Cali, Galería Alameda | 7.500 | 8.000 | 7.833 | | = | Buenaventura (Valle del Cauca) | 11.000 | 12.000 | 11.667 | | = |
| Cali, La Floresta | 7.500 | 8.000 | 7.767 | | = | Cali, Galería Alameda | 11.000 | 12.000 | 11.500 | | = |
| Cali, Santa Helena | 7.600 | 8.000 | 7.775 | | = | Cali, La Floresta | 11.000 | 12.000 | 11.500 | | = |
| Cali, Siloé | 7.500 | 8.000 | 7.833 | | = | Cali, Santa Helena | 10.500 | 11.000 | 10.825 | | = |
| Cartago (Valle del Cauca) | 8.000 | 8.400 | 8.300 | | = | Cali, Siloé | 10.800 | 11.500 | 11.267 | | - |
| Cúcuta, Cenabastos | 10.000 | 10.000 | 10.000 | | = | Cúcuta, Cenabastos | 10.000 | 11.000 | 10.500 | | = |
| Medellín, Central Mayorista de Antioquia | 9.500 | 10.000 | 9.750 | | = | Florencia (Caquetá) | 10.400 | 10.400 | 10.400 | | = |
| Medellín, Plaza Minorista "José María Villa" | 8.000 | 8.200 | 8.100 | | + | Ibagué, Plaza La 21 | 11.000 | 12.000 | 11.700 | | + |
| Palmira (Valle del Cauca) | 8.000 | 9.000 | 8.625 | | + | Medellín, Central Mayorista de Antioquia | 9.400 | 10.000 | 9.773 | | = |
| Popayán, Plaza de mercado del barrio Bolívar | 7.900 | 8.000 | 7.967 | | = | Palmira (Valle del Cauca) | 11.000 | 12.000 | 11.750 | | = |
| Tuluá (Valle del Cauca) | 8.000 | 8.400 | 8.200 | | = | Popayán, Plaza de mercado del barrio Bolívar | 11.800 | 12.000 | 11.933 | | = |
| Villavicencio, CAV | 10.000 | 11.000 | 10.550 | | - | Tuluá (Valle del Cauca) | 12.000 | 12.500 | 12.300 | | = |
| | | | | | | Villavicencio, CAV | 11.200 | 11.200 | 11.200 | | = |

TENDENCIAS

| | | | |
|-------------------------------|-----------------------------|-----------------------------|-------------------------|
| --- | - | + | +++ |
| Variación mayor al -20 % | Variación entre 0 % y -10 % | Variación entre 0 % y 10 % | Variación mayor al 20 % |
| -- | = | ++ | n. d. |
| Variación entre -10 % y -20 % | Variación igual a 0 % | Variación entre 10 % y 20 % | No determinado |

Cuadro 7. Mercados mayoristas. Precios de venta de carnes 2019 (12 al 18 de octubre)

| Productos y mercados | Pesos por kilogramo | | | | Tendencia | Productos y mercados | Pesos por kilogramo | | | | Tendencia |
|--|---------------------|--------|--------|---|-----------|--|---------------------|--------|--------|---|-----------|
| | Mínimo | Máximo | Medio | | | | Mínimo | Máximo | Medio | | |
| Alas de pollo con costillar | | | | | | Carne de cerdo, brazo sin hueso | | | | | |
| Armenia, Mercar | 5.800 | 6.400 | 6.067 | = | | Barranquilla, Barranquillita | 11.000 | 13.000 | 12.000 | = | |
| Barranquilla, Barranquillita | 3.900 | 4.300 | 4.050 | = | | Bogotá, D.C., Frigorífico Ble Ltda. | 10.000 | 10.600 | 10.333 | - | |
| Barranquilla, Granabastos | 4.400 | 4.400 | 4.400 | = | | Bogotá, D.C., Frigorífico Guadalupe | 10.000 | 10.500 | 10.250 | + | |
| Bogotá, D.C., Frigorífico Ble Ltda. | 5.000 | 5.000 | 5.000 | + | | Bogotá, D.C., Paloquemao | 9.600 | 10.400 | 9.900 | - | |
| Bogotá, D.C., Frigorífico Guadalupe | 3.500 | 4.500 | 4.038 | + | | Bogotá, D.C., Plaza Las Flores | 11.200 | 11.600 | 11.400 | - | |
| Bogotá, D.C., Plaza Las Flores | 3.700 | 3.800 | 3.767 | = | | Buenaventura (Valle del Cauca) | 14.000 | 14.000 | 14.000 | = | |
| Bucaramanga, Frigoríficos | 5.000 | 5.250 | 5.125 | = | | Cali, Santa Helena | 9.800 | 11.000 | 10.325 | = | |
| Buenaventura (Valle del Cauca) | 4.800 | 5.500 | 5.267 | - | | Cartagena, Bazurto | 13.000 | 13.300 | 13.150 | + | |
| Cali, Galería Alameda | 4.400 | 4.600 | 4.500 | + | | Ibagué, Plaza La 21 | 10.000 | 11.000 | 10.700 | - | |
| Cali, Santa Helena | 4.300 | 4.600 | 4.425 | = | | Malambo (Atlántico), Carnes y carnes | 11.000 | 11.000 | 11.000 | = | |
| Cartagena, Bazurto | 4.300 | 4.600 | 4.475 | = | | Medellín, Central Mayorista de Antioquia | 11.600 | 12.400 | 11.850 | = | |
| Florencia (Caquetá) | 5.200 | 5.200 | 5.200 | - | | Montería, Mercado del Sur | 12.000 | 13.000 | 12.375 | = | |
| Ibagué, Plaza La 21 | 4.600 | 4.800 | 4.733 | + | | Palmira (Valle del Cauca) | 11.000 | 11.000 | 11.000 | + | |
| Montería, Mercado del Sur | 4.000 | 4.400 | 4.225 | + | | Pasto, El Potrerillo | 14.000 | 14.000 | 14.000 | = | |
| Neiva, Surabastos | 4.200 | 4.400 | 4.350 | - | | Pereira, La 41 | 12.000 | 13.000 | 12.667 | = | |
| Palmira (Valle del Cauca) | 5.000 | 5.200 | 5.100 | + | | Popayán, Plaza de mercado del barrio Bolívar | 10.800 | 11.000 | 10.933 | = | |
| Santa Marta (Magdalena) | 4.500 | 4.600 | 4.533 | + | | Sincelejo, Nuevo Mercado | 11.000 | 12.000 | 11.750 | = | |
| Sincelejo, Nuevo Mercado | 4.200 | 4.200 | 4.200 | = | | Tuluá (Valle del Cauca) | 11.500 | 13.000 | 12.250 | = | |
| Tuluá (Valle del Cauca) | 5.400 | 6.000 | 5.600 | = | | Valledupar, Mercado Nuevo | 14.000 | 14.000 | 14.000 | = | |
| Valledupar, Mercado Nuevo | 4.000 | 4.500 | 4.267 | = | | Villavicencio, CAV | 11.000 | 11.000 | 11.000 | = | |
| Villavicencio, CAV | 4.600 | 5.000 | 4.850 | = | | Yopal (Casanare) | 12.000 | 12.000 | 12.000 | = | |
| Alas de pollo sin costillar | | | | | | Carne de cerdo, cabeza de lomo | | | | | |
| Arauca (Arauca) | 5.700 | 6.000 | 5.867 | = | | Bogotá, D.C., Frigorífico Ble Ltda. | 10.400 | 11.000 | 10.667 | - | |
| Bogotá, D.C., Corabastos | 5.400 | 6.000 | 5.700 | + | | Bogotá, D.C., Frigorífico Guadalupe | 10.000 | 10.800 | 10.488 | + | |
| Bogotá, D.C., Frigorífico Ble Ltda. | 6.500 | 7.000 | 6.800 | - | | Bogotá, D.C., Paloquemao | 10.000 | 11.000 | 10.350 | - | |
| Bogotá, D.C., Frigorífico Guadalupe | 6.000 | 6.400 | 6.163 | + | | Bogotá, D.C., Plaza Las Flores | 11.700 | 11.800 | 11.750 | - | |
| Bogotá, D.C., Paloquemao | 7.000 | 7.000 | 7.000 | - | | Cúcuta, Cenabastos | 11.000 | 12.000 | 11.333 | = | |
| Bogotá, D.C., Plaza Las Flores | 6.000 | 6.300 | 6.117 | + | | Cúcuta, La Nueva Sexta | 10.000 | 11.000 | 10.333 | - | |
| Bucaramanga, Frigoríficos | 7.000 | 7.000 | 7.000 | = | | Ibagué, Plaza La 21 | 10.000 | 11.000 | 10.700 | - | |
| Cúcuta, Cenabastos | 5.000 | 5.300 | 5.167 | = | | Villavicencio, CAV | 11.000 | 11.000 | 11.000 | = | |
| Medellín, Central Mayorista de Antioquia | 8.000 | 8.400 | 8.213 | = | | Yopal (Casanare) | 12.000 | 12.000 | 12.000 | = | |
| Medellín, Plaza Minorista "José María Villa" | 5.400 | 5.800 | 5.600 | = | | Carne de cerdo, costilla | | | | | |
| Carne de cerdo, brazo con hueso | | | | | | Barranquilla, Barranquillita | 10.000 | 11.000 | 10.333 | = | |
| Barranquilla, Barranquillita | 10.000 | 10.000 | 10.000 | = | | Bogotá, D.C., Frigorífico Ble Ltda. | 10.500 | 12.000 | 11.200 | - | |
| Bogotá, D.C., Frigorífico Ble Ltda. | 9.400 | 10.000 | 9.600 | - | | Bogotá, D.C., Frigorífico Guadalupe | 10.000 | 11.000 | 10.613 | - | |
| Bogotá, D.C., Frigorífico Guadalupe | 9.000 | 9.500 | 9.188 | + | | Bogotá, D.C., Paloquemao | 11.000 | 11.000 | 11.000 | - | |
| Bogotá, D.C., Paloquemao | 9.000 | 9.000 | 9.000 | - | | Bogotá, D.C., Plaza Las Flores | 11.800 | 12.000 | 11.900 | - | |
| Bogotá, D.C., Plaza Las Flores | 10.500 | 10.800 | 10.683 | - | | Buenaventura (Valle del Cauca) | 14.000 | 14.600 | 14.400 | + | |
| Cartagena, Bazurto | 9.200 | 9.300 | 9.250 | + | | Cali, Santa Helena | 9.000 | 10.500 | 9.750 | = | |
| Cúcuta, Cenabastos | 10.000 | 10.500 | 10.167 | = | | Cartagena, Bazurto | 9.200 | 9.300 | 9.250 | + | |
| Malambo (Atlántico), Carnes y carnes | 10.000 | 10.000 | 10.000 | = | | Cúcuta, Cenabastos | 11.000 | 12.000 | 11.667 | + | |
| Montería, Mercado del Sur | 9.500 | 9.700 | 9.575 | = | | Cúcuta, La Nueva Sexta | 12.000 | 12.000 | 12.000 | = | |
| Sincelejo, Nuevo Mercado | 8.000 | 8.000 | 8.000 | = | | Florencia (Caquetá) | 15.000 | 15.000 | 15.000 | = | |
| Valledupar, Mercado Nuevo | 12.000 | 13.000 | 12.667 | + | | Ibagué, Plaza La 21 | 10.800 | 13.900 | 12.075 | - | |

Cuadro 7. Mercados mayoristas. Precios de venta de carnes (continuación)
2019 (12 al 18 de octubre)

| Productos y mercados | Pesos por kilogramo | | | | Tendencia | Productos y mercados | Pesos por kilogramo | | | | Tendencia |
|--|---------------------|--------|--------|---|-----------|--|---------------------|--------|--------|---|-----------|
| | Mínimo | Máximo | Medio | | | | Mínimo | Máximo | Medio | | |
| Carne de cerdo, costilla (continuación) | | | | | | Carne de cerdo, lomo sin hueso | | | | | |
| Malambo (Atlántico), Carnes y carnes | 13.000 | 13.000 | 13.000 | = | | Barranquilla, Barranquillita | 13.000 | 15.000 | 14.000 | = | |
| Manizales, Centro Galerías | 11.000 | 11.000 | 11.000 | = | | Bogotá, D.C., Frigorífico Ble Ltda. | 12.500 | 13.200 | 12.950 | - | |
| Medellín, Central Mayorista de Antioquia | 15.000 | 16.000 | 15.500 | = | | Bogotá, D.C., Frigorífico Guadalupe | 12.500 | 13.000 | 12.913 | - | |
| Medellín, Plaza Minorista "José María Villa" | 14.000 | 14.600 | 14.350 | = | | Bogotá, D.C., Paloquemao | 13.000 | 13.000 | 13.000 | - | |
| Montería, Mercado del Sur | 10.000 | 11.000 | 10.375 | = | | Bogotá, D.C., Plaza Las Flores | 13.500 | 13.700 | 13.600 | - | |
| Palmira (Valle del Cauca) | 9.600 | 10.000 | 9.800 | = | | Buenaventura (Valle del Cauca) | 16.000 | 16.000 | 16.000 | = | |
| Pasto, El Potrerillo | 12.000 | 12.000 | 12.000 | = | | Cali, Santa Helena | 12.800 | 14.000 | 13.325 | = | |
| Pereira, La 41 | 13.000 | 14.000 | 13.667 | = | | Cartagena, Bazurto | 13.000 | 13.300 | 13.150 | + | |
| Popayán, Plaza de mercado del barrio Bolívar | 10.000 | 10.000 | 10.000 | = | | Cúcuta, Cenabastos | 12.000 | 13.000 | 12.333 | - | |
| Tuluá (Valle del Cauca) | 11.500 | 13.000 | 12.500 | = | | Cúcuta, La Nueva Sexta | 12.000 | 13.000 | 12.667 | + | |
| Tunja, Complejo de Servicios del Sur | 12.500 | 13.000 | 12.833 | = | | Florencia (Cauquetá) | 16.000 | 16.000 | 16.000 | = | |
| Valledupar, Mercado Nuevo | 12.000 | 13.000 | 12.667 | = | | Ibagué, Plaza La 21 | 12.800 | 13.000 | 12.950 | + | |
| Villavicencio, CAV | 11.000 | 11.000 | 11.000 | = | | Malambo (Atlántico), Carnes y carnes | 15.000 | 15.000 | 15.000 | = | |
| Yopal (Casanare) | 12.000 | 12.000 | 12.000 | = | | Manizales, Centro Galerías | 12.000 | 15.000 | 13.500 | - | |
| Carne de cerdo en canal | | | | | | Medellín, Central Mayorista de Antioquia | 15.200 | 15.600 | 15.400 | = | |
| Bogotá, D.C., Frigorífico Guadalupe | 7.440 | 7.680 | 7.590 | + | | Medellín, Plaza Minorista "José María Villa" | 14.800 | 15.200 | 15.000 | = | |
| Ibagué, Plaza La 21 | 7.000 | 7.316 | 7.158 | + | | Montería, Mercado del Sur | 14.000 | 15.000 | 14.500 | = | |
| Malambo (Atlántico), Carnes y carnes | 8.300 | 8.300 | 8.300 | = | | Neiva, Surabastos | 11.600 | 12.000 | 11.900 | + | |
| Pereira, La 41 | 7.200 | 7.300 | 7.267 | = | | Palmira (Valle del Cauca) | 13.800 | 14.000 | 13.950 | - | |
| Popayán, Plaza de mercado del barrio Bolívar | 7.200 | 7.300 | 7.267 | + | | Pasto, El Potrerillo | 15.000 | 15.000 | 15.000 | = | |
| Carne de cerdo, espinazo | | | | | | Pereira, La 41 | 15.000 | 16.000 | 15.333 | = | |
| Buenaventura (Valle del Cauca) | 10.000 | 10.000 | 10.000 | = | | Popayán, Plaza de mercado del barrio Bolívar | 13.000 | 13.400 | 13.133 | + | |
| Cali, Santa Helena | 6.000 | 7.000 | 6.550 | - | | Sincelejo, Nuevo Mercado | 12.000 | 12.000 | 12.000 | + | |
| Cúcuta, Cenabastos | 4.000 | 4.000 | 4.000 | = | | Tuluá (Valle del Cauca) | 15.000 | 16.000 | 15.500 | + | |
| Ibagué, Plaza La 21 | 6.900 | 8.000 | 7.675 | + | | Tunja, Complejo de Servicios del Sur | 12.000 | 13.000 | 12.333 | = | |
| Manizales, Centro Galerías | 7.000 | 8.000 | 7.667 | = | | Valledupar, Mercado Nuevo | 16.000 | 16.000 | 16.000 | = | |
| Medellín, Central Mayorista de Antioquia | 5.600 | 6.000 | 5.825 | + | | Carne de cerdo, pernil con hueso | | | | | |
| Medellín, Plaza Minorista "José María Villa" | 6.000 | 6.200 | 6.100 | = | | Barranquilla, Barranquillita | 10.000 | 11.000 | 10.333 | = | |
| Montería, Mercado del Sur | 10.000 | 11.000 | 10.625 | = | | Bogotá, D.C., Frigorífico Ble Ltda. | 10.400 | 10.800 | 10.583 | + | |
| Neiva, Surabastos | 4.000 | 4.000 | 4.000 | = | | Bogotá, D.C., Frigorífico Guadalupe | 9.500 | 10.000 | 9.813 | - | |
| Palmira (Valle del Cauca) | 6.000 | 7.000 | 6.250 | - | | Bogotá, D.C., Plaza Las Flores | 10.500 | 10.600 | 10.567 | + | |
| Pasto, El Potrerillo | 6.000 | 6.000 | 6.000 | = | | Cartagena, Bazurto | 9.200 | 9.300 | 9.250 | + | |
| Pereira, La 41 | 8.000 | 9.000 | 8.333 | = | | Cúcuta, Cenabastos | 10.000 | 11.000 | 10.333 | = | |
| Popayán, Plaza de mercado del barrio Bolívar | 7.000 | 7.000 | 7.000 | = | | Cúcuta, La Nueva Sexta | 10.000 | 10.500 | 10.167 | = | |
| Tuluá (Valle del Cauca) | 7.000 | 8.000 | 7.750 | = | | Ibagué, Plaza La 21 | 10.000 | 11.000 | 10.550 | + | |
| Tunja, Complejo de Servicios del Sur | 8.000 | 8.000 | 8.000 | - | | Malambo (Atlántico), Carnes y carnes | 11.000 | 11.000 | 11.000 | = | |
| Carne de cerdo, lomo con hueso | | | | | | Montería, Mercado del Sur | 10.000 | 11.000 | 10.375 | = | |
| Barranquilla, Barranquillita | 10.000 | 11.000 | 10.333 | = | | Sincelejo, Nuevo Mercado | 9.000 | 9.000 | 9.000 | = | |
| Cartagena, Bazurto | 9.200 | 9.300 | 9.250 | + | | Valledupar, Mercado Nuevo | 12.000 | 12.000 | 12.000 | = | |
| Cúcuta, Cenabastos | 11.000 | 12.000 | 11.667 | + | | Villavicencio, CAV | 11.000 | 11.000 | 11.000 | = | |
| Cúcuta, La Nueva Sexta | 11.000 | 11.000 | 11.000 | - | | Yopal (Casanare) | 10.000 | 10.000 | 10.000 | = | |
| Malambo (Atlántico), Carnes y carnes | 11.000 | 11.000 | 11.000 | = | | Carne de cerdo, pernil sin hueso | | | | | |
| Montería, Mercado del Sur | 10.000 | 11.000 | 10.250 | = | | Bogotá, D.C., Frigorífico Ble Ltda. | 10.600 | 11.600 | 11.033 | - | |
| Sincelejo, Nuevo Mercado | 8.000 | 8.000 | 8.000 | = | | Bogotá, D.C., Frigorífico Guadalupe | 10.500 | 11.000 | 10.663 | + | |
| Valledupar, Mercado Nuevo | 10.000 | 10.000 | 10.000 | = | | Bogotá, D.C., Plaza Las Flores | 11.200 | 11.400 | 11.267 | = | |
| | | | | | | Buenaventura (Valle del Cauca) | 14.000 | 14.000 | 14.000 | = | |
| | | | | | | Cali, Santa Helena | 10.700 | 12.000 | 11.300 | = | |
| | | | | | | Cartagena, Bazurto | 13.000 | 13.300 | 13.150 | + | |

Cuadro 7. Mercados mayoristas. Precios de venta de carnes (continuación)
2019 (12 al 18 de octubre)

| Productos y mercados | Pesos por kilogramo | | | | Tendencia | Productos y mercados | Pesos por kilogramo | | | | Tendencia |
|--|---------------------|--------|--------|---|-----------|---|---------------------|--------|--------|---|-----------|
| | Mínimo | Máximo | Medio | | | | Mínimo | Máximo | Medio | | |
| Carne de cerdo, pernil sin hueso (continuación) | | | | | | Carne de cerdo, tocino papada (continuación) | | | | | |
| Cúcuta, Cenabastos | 11.000 | 11.500 | 11.167 | = | | Medellín, Plaza Minorista "José María Villa" | 10.800 | 11.000 | 10.900 | = | |
| Cúcuta, La Nueva Sexta | 11.000 | 11.000 | 11.000 | = | | Pereira, La 41 | 10.000 | 10.000 | 10.000 | = | |
| Ibagué, Plaza La 21 | 10.400 | 11.800 | 11.225 | - | | Tuluá (Valle del Cauca) | 8.000 | 9.000 | 8.275 | = | |
| Malambo (Atlántico), Carnes y carnes | 13.600 | 13.600 | 13.600 | = | | Carne de res, bola de brazo (continuación) | | | | | |
| Manizales, Centro Galerías | 11.000 | 13.000 | 12.000 | = | | Barranquilla, Barranquillita | 14.000 | 14.800 | 14.375 | = | |
| Medellín, Central Mayorista de Antioquia | 13.200 | 13.500 | 13.275 | + | | Barranquilla, Granabastos | 14.800 | 15.000 | 14.875 | - | |
| Medellín, Plaza Minorista "José María Villa" | 14.000 | 14.600 | 14.300 | = | | Bogotá, D.C., Paloquemao | 16.000 | 16.000 | 16.000 | - | |
| Montería, Mercado del Sur | 13.000 | 13.200 | 13.050 | - | | Bucaramanga, Frigoríficos | 19.600 | 20.670 | 20.135 | = | |
| Palmira (Valle del Cauca) | 12.000 | 12.500 | 12.250 | + | | Buenaventura (Valle del Cauca) | 16.600 | 17.000 | 16.867 | - | |
| Pasto, El Potrerillo | 15.000 | 15.000 | 15.000 | = | | Cali, Santa Helena | 15.600 | 16.000 | 15.850 | = | |
| Pereira, La 41 | 13.000 | 14.000 | 13.667 | = | | Cartagena, Bazurto | 15.500 | 15.800 | 15.675 | - | |
| Popayán, Plaza de mercado del barrio Bolívar | 11.800 | 12.000 | 11.933 | = | | Cúcuta, Cenabastos | 13.000 | 14.000 | 13.333 | - | |
| Sincelejo, Nuevo Mercado | 11.000 | 12.000 | 11.750 | = | | Cúcuta, La Nueva Sexta | 13.000 | 14.000 | 13.333 | = | |
| Tuluá (Valle del Cauca) | 13.000 | 14.000 | 13.750 | = | | Ibagué, Plaza La 21 | 14.400 | 16.900 | 15.525 | + | |
| Tunja, Complejo de Servicios del Sur | 12.000 | 12.000 | 12.000 | = | | Malambo (Atlántico), Carnes y carnes | 17.000 | 17.000 | 17.000 | + | |
| Villavicencio, CAV | 12.000 | 12.000 | 12.000 | = | | Manizales, Centro Galerías | 14.000 | 16.000 | 15.000 | = | |
| Yopal (Casanare) | 12.000 | 12.000 | 12.000 | = | | Medellín, Central Mayorista de Antioquia | 19.400 | 21.800 | 20.275 | + | |
| Carne de cerdo, tocineta plancha | | | | | | Montería, Mercado del Sur | 14.000 | 14.500 | 14.175 | = | |
| Manizales, Centro Galerías | 11.000 | 12.000 | 11.333 | = | | Palmira (Valle del Cauca) | 15.600 | 17.000 | 16.350 | - | |
| Carne de cerdo, tocino barriga | | | | | | Pasto, El Potrerillo | 14.000 | 15.000 | 14.667 | - | |
| Bogotá, D.C., Frigorífico Ble Ltda. | 10.000 | 10.800 | 10.317 | - | | Pereira, La 41 | 16.000 | 17.000 | 16.667 | = | |
| Bogotá, D.C., Frigorífico Guadalupe | 9.500 | 10.000 | 9.663 | + | | Popayán, Plaza de mercado del barrio Bolívar | 15.800 | 16.000 | 15.867 | = | |
| Bogotá, D.C., Plaza Las Flores | 9.000 | 9.200 | 9.033 | + | | Sincelejo, Nuevo Mercado | 15.000 | 15.000 | 15.000 | = | |
| Florencia (Caquetá) | 10.000 | 10.000 | 10.000 | = | | Tuluá (Valle del Cauca) | 17.400 | 18.000 | 17.725 | = | |
| Ibagué, Plaza La 21 | 7.000 | 8.000 | 7.475 | = | | Valledupar, Mercado Nuevo | 16.000 | 17.000 | 16.667 | = | |
| Medellín, Central Mayorista de Antioquia | 13.200 | 14.200 | 13.650 | = | | Carne de res, bola de pierna | | | | | |
| Medellín, Plaza Minorista "José María Villa" | 13.400 | 13.600 | 13.450 | = | | Barranquilla, Barranquillita | 15.800 | 16.000 | 15.950 | = | |
| Neiva, Surabastos | 6.000 | 6.000 | 6.000 | = | | Barranquilla, Granabastos | 16.700 | 17.000 | 16.825 | + | |
| Palmira (Valle del Cauca) | 9.600 | 10.000 | 9.800 | = | | Bogotá, D.C., Frigorífico Ble Ltda. | 14.500 | 15.000 | 14.871 | - | |
| Pasto, El Potrerillo | 6.000 | 6.000 | 6.000 | = | | Bogotá, D.C., Frigorífico Guadalupe | 14.600 | 15.000 | 14.825 | + | |
| Pereira, La 41 | 12.000 | 12.000 | 12.000 | = | | Bogotá, D.C., Paloquemao | 16.000 | 16.000 | 16.000 | - | |
| Popayán, Plaza de mercado del barrio Bolívar | 7.200 | 7.600 | 7.333 | + | | Bucaramanga, Frigoríficos | 20.670 | 20.750 | 20.710 | = | |
| Tunja, Complejo de Servicios del Sur | 8.000 | 8.500 | 8.167 | + | | Buenaventura (Valle del Cauca) | 17.000 | 17.000 | 17.000 | - | |
| Carne de cerdo, tocino papada | | | | | | Cali, Santa Helena | 15.800 | 16.500 | 16.175 | = | |
| Bogotá, D.C., Frigorífico Ble Ltda. | 6.000 | 6.800 | 6.467 | - | | Cartagena, Bazurto | 15.500 | 15.800 | 15.675 | - | |
| Bogotá, D.C., Frigorífico Guadalupe | 6.000 | 6.700 | 6.413 | + | | Cúcuta, Cenabastos | 13.000 | 14.000 | 13.333 | - | |
| Bogotá, D.C., Plaza Las Flores | 8.000 | 8.200 | 8.067 | + | | Cúcuta, La Nueva Sexta | 14.000 | 14.500 | 14.167 | = | |
| Buenaventura (Valle del Cauca) | 8.000 | 8.000 | 8.000 | = | | Florencia (Caquetá) | 16.000 | 16.000 | 16.000 | = | |
| Cali, Santa Helena | 7.800 | 8.200 | 7.950 | = | | Ibagué, Plaza La 21 | 14.400 | 17.400 | 15.450 | + | |
| Cúcuta, Cenabastos | 8.000 | 9.000 | 8.333 | + | | Malambo (Atlántico), Carnes y carnes | 16.700 | 16.700 | 16.700 | = | |
| Cúcuta, La Nueva Sexta | 8.000 | 8.000 | 8.000 | = | | Manizales, Centro Galerías | 16.000 | 17.000 | 16.333 | = | |
| Ibagué, Plaza La 21 | 6.600 | 7.900 | 7.125 | = | | Medellín, Central Mayorista de Antioquia | 19.000 | 21.800 | 20.175 | = | |
| Manizales, Centro Galerías | 8.000 | 9.000 | 8.667 | = | | Medellín, Plaza Minorista "José María Villa" | 18.800 | 19.000 | 18.900 | = | |
| Medellín, Central Mayorista de Antioquia | 11.200 | 12.500 | 11.825 | = | | Montería, Mercado del Sur | 14.000 | 15.000 | 14.375 | = | |
| | | | | | | Neiva, Surabastos | 14.000 | 14.000 | 14.000 | = | |

Cuadro 7. Mercados mayoristas. Precios de venta de carnes (continuación)
2019 (12 al 18 de octubre)

| Productos y mercados | Pesos por kilogramo | | | | Tendencia | Productos y mercados | Pesos por kilogramo | | | | Tendencia |
|--|---------------------|--------|--------|---|-----------|--|---------------------|--------|--------|---|-----------|
| | Mínimo | Máximo | Medio | | | | Mínimo | Máximo | Medio | | |
| Carne de res, bola de pierna (continuación) | | | | | | Carne de res, cadera (continuación) | | | | | |
| Palmira (Valle del Cauca) | 16.000 | 17.000 | 16.500 | = | | Palmira (Valle del Cauca) | 15.800 | 17.000 | 16.450 | - | |
| Pasto, El Potrerillo | 15.000 | 15.000 | 15.000 | = | | Pasto, El Potrerillo | 14.000 | 15.000 | 14.667 | - | |
| Pereira, La 41 | 17.000 | 17.000 | 17.000 | = | | Pereira, La 41 | 17.000 | 17.000 | 17.000 | = | |
| Popayán, Plaza de mercado del barrio Bolívar | 15.800 | 16.000 | 15.867 | = | | Popayán, Plaza de mercado del barrio Bolívar | 16.000 | 16.400 | 16.200 | + | |
| Sincelejo, Nuevo Mercado | 15.000 | 15.000 | 15.000 | = | | Sincelejo, Nuevo Mercado | 15.000 | 15.000 | 15.000 | = | |
| Tuluá (Valle del Cauca) | 17.400 | 18.000 | 17.725 | = | | Tuluá (Valle del Cauca) | 17.400 | 18.000 | 17.800 | = | |
| Valledupar, Mercado Nuevo | 16.000 | 17.000 | 16.667 | = | | Valledupar, Mercado Nuevo | 16.000 | 17.000 | 16.333 | = | |
| Villavicencio, CAV | 14.000 | 14.000 | 14.000 | = | | Villavicencio, CAV | 14.000 | 14.000 | 14.000 | = | |
| Yopal (Casanare) | 14.000 | 14.000 | 14.000 | = | | Yopal (Casanare) | 14.000 | 14.000 | 14.000 | = | |
| Carne de res, bota | | | | | | Carne de res, centro de pierna | | | | | |
| Barranquilla, Barranquillita | 16.000 | 17.000 | 16.375 | = | | Barranquilla, Barranquillita | 15.800 | 16.000 | 15.950 | = | |
| Barranquilla, Granabastos | 16.700 | 17.000 | 16.825 | + | | Barranquilla, Granabastos | 16.000 | 16.200 | 16.050 | = | |
| Bogotá, D.C., Frigorífico Ble Ltda. | 14.500 | 15.000 | 14.871 | - | | Bogotá, D.C., Frigorífico Ble Ltda. | 14.500 | 15.000 | 14.871 | - | |
| Bogotá, D.C., Frigorífico Guadalupe | 14.600 | 15.000 | 14.825 | + | | Bogotá, D.C., Frigorífico Guadalupe | 14.600 | 15.000 | 14.825 | + | |
| Bogotá, D.C., Paloquemao | 16.000 | 16.000 | 16.000 | - | | Bogotá, D.C., Paloquemao | 16.000 | 16.000 | 16.000 | - | |
| Bucaramanga, Frigoríficos | 18.500 | 18.500 | 18.500 | = | | Bucaramanga, Frigoríficos | 21.200 | 21.670 | 21.435 | = | |
| Cartagena, Bazurto | 15.500 | 15.800 | 15.675 | - | | Cartagena, Bazurto | 15.500 | 15.800 | 15.675 | - | |
| Cúcuta, Cenabastos | 13.000 | 14.000 | 13.333 | - | | Cúcuta, Cenabastos | 13.000 | 14.000 | 13.333 | = | |
| Ibagué, Plaza La 21 | 14.000 | 15.000 | 14.725 | - | | Cúcuta, La Nueva Sexta | 14.000 | 15.000 | 14.500 | + | |
| Malambo (Atlántico), Carnes y carnes | 16.700 | 16.700 | 16.700 | = | | Ibagué, Plaza La 21 | 14.800 | 16.900 | 15.425 | = | |
| Manizales, Centro Galerías | 15.000 | 16.000 | 15.333 | = | | Malambo (Atlántico), Carnes y carnes | 15.800 | 15.800 | 15.800 | = | |
| Medellín, Central Mayorista de Antioquia | 18.500 | 19.800 | 19.175 | = | | Manizales, Centro Galerías | 17.000 | 17.000 | 17.000 | = | |
| Medellín, Plaza Minorista "José María Villa" | 18.500 | 19.000 | 18.750 | = | | Medellín, Central Mayorista de Antioquia | 19.000 | 21.800 | 20.150 | = | |
| Montería, Mercado del Sur | 14.000 | 15.000 | 14.300 | = | | Medellín, Plaza Minorista "José María Villa" | 18.500 | 19.000 | 18.675 | = | |
| Sincelejo, Nuevo Mercado | 15.000 | 15.000 | 15.000 | = | | Montería, Mercado del Sur | 15.000 | 15.000 | 15.000 | = | |
| Valledupar, Mercado Nuevo | 16.000 | 17.000 | 16.333 | = | | Pereira, La 41 | 17.000 | 17.000 | 17.000 | = | |
| Villavicencio, CAV | 14.000 | 14.000 | 14.000 | = | | Sincelejo, Nuevo Mercado | 15.000 | 15.000 | 15.000 | = | |
| Yopal (Casanare) | 14.000 | 14.000 | 14.000 | = | | Valledupar, Mercado Nuevo | 16.000 | 17.000 | 16.667 | = | |
| | | | | | | Villavicencio, CAV | 14.000 | 14.000 | 14.000 | = | |
| | | | | | | Yopal (Casanare) | 14.000 | 14.000 | 14.000 | = | |
| Carne de res, cadera | | | | | | Carne de res, chatas | | | | | |
| Barranquilla, Barranquillita | 15.400 | 16.800 | 15.925 | = | | Barranquilla, Barranquillita | 17.000 | 18.000 | 17.625 | = | |
| Barranquilla, Granabastos | 16.700 | 17.000 | 16.875 | + | | Barranquilla, Granabastos | 17.300 | 17.500 | 17.425 | + | |
| Bogotá, D.C., Frigorífico Ble Ltda. | 14.500 | 15.000 | 14.871 | - | | Bogotá, D.C., Frigorífico Ble Ltda. | 18.000 | 19.000 | 18.421 | - | |
| Bogotá, D.C., Frigorífico Guadalupe | 14.600 | 15.000 | 14.825 | + | | Bogotá, D.C., Frigorífico Guadalupe | 17.800 | 18.500 | 18.038 | - | |
| Bogotá, D.C., Paloquemao | 16.000 | 16.000 | 16.000 | - | | Bogotá, D.C., Paloquemao | 19.000 | 19.000 | 19.000 | - | |
| Bucaramanga, Frigoríficos | 21.200 | 21.670 | 21.435 | = | | Bucaramanga, Frigoríficos | 29.900 | 30.600 | 30.250 | = | |
| Buenaventura (Valle del Cauca) | 17.000 | 17.000 | 17.000 | - | | Cali, Santa Helena | 18.000 | 19.000 | 18.375 | = | |
| Cali, Santa Helena | 16.000 | 17.000 | 16.475 | = | | Cartagena, Bazurto | 15.500 | 15.800 | 15.675 | - | |
| Cartagena, Bazurto | 15.500 | 15.800 | 15.675 | - | | Cúcuta, Cenabastos | 17.000 | 18.000 | 17.333 | = | |
| Cúcuta, Cenabastos | 13.000 | 14.000 | 13.333 | = | | Cúcuta, La Nueva Sexta | 17.000 | 17.000 | 17.000 | = | |
| Ibagué, Plaza La 21 | 14.600 | 15.900 | 15.125 | - | | Ibagué, Plaza La 21 | 17.900 | 19.900 | 18.450 | + | |
| Malambo (Atlántico), Carnes y carnes | 17.000 | 17.000 | 17.000 | + | | Malambo (Atlántico), Carnes y carnes | 21.500 | 21.500 | 21.500 | = | |
| Manizales, Centro Galerías | 15.000 | 17.000 | 16.000 | = | | Medellín, Central Mayorista de Antioquia | 29.400 | 32.600 | 30.325 | = | |
| Medellín, Central Mayorista de Antioquia | 19.200 | 21.800 | 20.000 | + | | Medellín, Plaza Minorista "José María Villa" | 27.000 | 29.500 | 27.875 | = | |
| Medellín, Plaza Minorista "José María Villa" | 20.000 | 21.500 | 20.750 | - | | Montería, Mercado del Sur | 15.000 | 16.000 | 15.500 | = | |
| Montería, Mercado del Sur | 14.000 | 15.000 | 14.425 | = | | Palmira (Valle del Cauca) | 18.000 | 19.000 | 18.625 | + | |

Cuadro 7. Mercados mayoristas. Precios de venta de carnes (continuación)
2019 (12 al 18 de octubre)

| Productos y mercados | Pesos por kilogramo | | | | Tendencia | Productos y mercados | Pesos por kilogramo | | | | Tendencia |
|--|---------------------|--------|--------|---|-----------|--|---------------------|--------|--------|---|-----------|
| | Mínimo | Máximo | Medio | | | | Mínimo | Máximo | Medio | | |
| Carne de res, chatas (continuación) | | | | | | Carne de res, falda | | | | | |
| Pasto, El Potrerillo | 14.000 | 15.000 | 14.667 | - | | Barranquilla, Barranquillita | 13.500 | 14.200 | 13.925 | - | |
| Pereira, La 41 | 19.000 | 20.000 | 19.667 | = | | Barranquilla, Granabastos | 11.400 | 11.500 | 11.425 | = | |
| Popayán, Plaza de mercado del barrio Bolívar | 16.400 | 16.400 | 16.400 | + | | Bogotá, D.C., Frigorífico Ble Ltda. | 11.500 | 12.000 | 11.938 | - | |
| Sincelejo, Nuevo Mercado | 15.000 | 15.000 | 15.000 | = | | Bogotá, D.C., Frigorífico Guadalupe | 11.500 | 12.000 | 11.750 | - | |
| Tuluá (Valle del Cauca) | 20.000 | 24.000 | 21.667 | = | | Bogotá, D.C., Paloquemao | 13.000 | 13.000 | 13.000 | - | |
| Valledupar, Mercado Nuevo | 18.000 | 18.000 | 18.000 | = | | Buenaventura (Valle del Cauca) | 14.000 | 14.000 | 14.000 | = | |
| Villavicencio, CAV | 15.000 | 15.000 | 15.000 | = | | Cali, Santa Helena | 7.500 | 8.000 | 7.825 | - | |
| Yopal (Casanare) | 14.000 | 14.000 | 14.000 | = | | Cartagena, Bazurto | 12.700 | 13.000 | 12.875 | + | |
| | | | | | | Cúcuta, Cenabastos | 13.000 | 13.000 | 13.000 | + | |
| | | | | | | Cúcuta, La Nueva Sexta | 13.000 | 13.000 | 13.000 | = | |
| | | | | | | Ibagué, Plaza La 21 | 12.000 | 13.800 | 12.850 | + | |
| | | | | | | Malambo (Atlántico), Carnes y carnes | 13.500 | 13.500 | 13.500 | = | |
| | | | | | | Manizales, Centro Galerías | 10.000 | 10.000 | 10.000 | = | |
| | | | | | | Medellín, Central Mayorista de Antioquia | 18.000 | 21.200 | 19.100 | = | |
| | | | | | | Medellín, Plaza Minorista "José María Villa" | 17.600 | 17.800 | 17.700 | + | |
| | | | | | | Montería, Mercado del Sur | 10.000 | 12.000 | 10.750 | = | |
| | | | | | | Palmira (Valle del Cauca) | 10.000 | 10.000 | 10.000 | = | |
| | | | | | | Pasto, El Potrerillo | 12.000 | 13.000 | 12.333 | + | |
| | | | | | | Pereira, La 41 | 12.000 | 12.000 | 12.000 | = | |
| | | | | | | Popayán, Plaza de mercado del barrio Bolívar | 8.000 | 8.000 | 8.000 | = | |
| | | | | | | Tuluá (Valle del Cauca) | 10.000 | 11.000 | 10.625 | = | |
| | | | | | | | | | | | |
| | | | | | | Carne de res, lomo de brazo | | | | | |
| | | | | | | Bogotá, D.C., Paloquemao | 14.000 | 14.000 | 14.000 | + | |
| | | | | | | Cúcuta, Cenabastos | 13.000 | 13.000 | 13.000 | = | |
| | | | | | | Cúcuta, La Nueva Sexta | 13.000 | 13.000 | 13.000 | = | |
| | | | | | | Montería, Mercado del Sur | 13.000 | 14.000 | 13.500 | = | |
| | | | | | | Pasto, El Potrerillo | 14.000 | 15.000 | 14.667 | + | |
| | | | | | | Pereira, La 41 | 15.000 | 16.000 | 15.333 | = | |
| | | | | | | Popayán, Plaza de mercado del barrio Bolívar | 15.800 | 16.000 | 15.867 | = | |
| | | | | | | Sincelejo, Nuevo Mercado | 11.000 | 11.000 | 11.000 | = | |
| | | | | | | Valledupar, Mercado Nuevo | 16.000 | 17.000 | 16.333 | = | |
| | | | | | | | | | | | |
| | | | | | | Carne de res, lomo fino | | | | | |
| | | | | | | Barranquilla, Barranquillita | 20.000 | 22.000 | 20.750 | = | |
| | | | | | | Barranquilla, Granabastos | 20.000 | 21.000 | 20.700 | + | |
| | | | | | | Bogotá, D.C., Frigorífico Ble Ltda. | 23.000 | 25.000 | 23.688 | - | |
| | | | | | | Bogotá, D.C., Frigorífico Guadalupe | 22.500 | 25.000 | 23.625 | - | |
| | | | | | | Bogotá, D.C., Paloquemao | 22.000 | 23.000 | 22.250 | - | |
| | | | | | | Bucaramanga, Frigoríficos | 42.500 | 43.000 | 42.750 | = | |
| | | | | | | Buenaventura (Valle del Cauca) | 22.000 | 22.000 | 22.000 | = | |
| | | | | | | Cartagena, Bazurto | 20.000 | 22.000 | 20.750 | + | |
| | | | | | | Cúcuta, Cenabastos | 17.000 | 17.000 | 17.000 | - | |
| | | | | | | Cúcuta, La Nueva Sexta | 17.000 | 17.000 | 17.000 | - | |
| | | | | | | Ibagué, Plaza La 21 | 20.000 | 22.000 | 20.750 | = | |
| | | | | | | Malambo (Atlántico), Carnes y carnes | 26.000 | 26.000 | 26.000 | = | |
| | | | | | | Manizales, Centro Galerías | 17.000 | 18.000 | 17.667 | = | |
| | | | | | | Medellín, Central Mayorista de Antioquia | 41.200 | 45.800 | 42.625 | + | |
| | | | | | | | | | | | |
| | | | | | | Carne de res en canal | | | | | |
| | | | | | | Arauca (Arauca) | 10.000 | 11.000 | 10.333 | = | |
| | | | | | | Ibagué, Plaza La 21 | 8.800 | 8.960 | 8.880 | - | |
| | | | | | | Malambo (Atlántico), Carnes y carnes | 8.900 | 8.900 | 8.900 | = | |
| | | | | | | Popayán, Plaza de mercado del barrio Bolívar | 8.200 | 8.300 | 8.233 | - | |

Cuadro 7. Mercados mayoristas. Precios de venta de carnes (continuación)
2019 (12 al 18 de octubre)

| Productos y mercados | Pesos por kilogramo | | | | Tendencia | Productos y mercados | Pesos por kilogramo | | | | Tendencia |
|---|---------------------|--------|--------|---|-----------|--|---------------------|--------|--------|---|-----------|
| | Mínimo | Máximo | Medio | | | | Mínimo | Máximo | Medio | | |
| Carne de res, lomo fino (continuación) | | | | | | Carne de res, muchacho | | | | | |
| Medellín, Plaza Minorista "José María Villa" | 37.600 | 39.800 | 38.450 | = | | Barranquilla, Barranquillita | 14.000 | 15.000 | 14.750 | = | |
| Montería, Mercado del Sur | 19.000 | 21.000 | 20.000 | = | | Barranquilla, Granabastos | 16.000 | 16.400 | 16.275 | - | |
| Palmira (Valle del Cauca) | 18.000 | 19.500 | 18.625 | - | | Bogotá, D.C., Frigorífico Ble Ltda. | 17.400 | 18.500 | 17.838 | + | |
| Pasto, El Potrerillo | 15.000 | 15.000 | 15.000 | = | | Bogotá, D.C., Frigorífico Guadalupe | 17.000 | 18.000 | 17.438 | + | |
| Pereira, La 41 | 19.000 | 20.000 | 19.667 | = | | Bogotá, D.C., Paloquemao | 16.000 | 18.000 | 17.000 | - | |
| Popayán, Plaza de mercado del barrio Bolívar | 20.000 | 20.000 | 20.000 | = | | Bucaramanga, Frigoríficos | 22.300 | 22.350 | 22.325 | = | |
| Sincelejo, Nuevo Mercado | 16.000 | 16.000 | 16.000 | = | | Buenaventura (Valle del Cauca) | 16.600 | 17.000 | 16.867 | = | |
| Tuluá (Valle del Cauca) | 29.000 | 30.000 | 29.333 | = | | Cali, Santa Helena | 14.800 | 16.000 | 15.325 | = | |
| Valledupar, Mercado Nuevo | 18.000 | 20.000 | 19.333 | = | | Cartagena, Bazurto | 15.500 | 15.800 | 15.675 | - | |
| Villavicencio, CAV | 18.000 | 18.000 | 18.000 | = | | Cúcuta, Cenabastos | 13.000 | 13.000 | 13.000 | = | |
| Yopal (Casanare) | 16.000 | 16.500 | 16.250 | + | | Cúcuta, La Nueva Sexta | 14.000 | 14.000 | 14.000 | = | |
| Carne de res molida, murillo | | | | | | Ibagué, Plaza La 21 | 14.000 | 15.900 | 14.975 | = | |
| Bogotá, D.C., Frigorífico Ble Ltda. | 10.800 | 12.000 | 11.275 | - | | Malambo (Atlántico), Carnes y carnes | 17.000 | 17.000 | 17.000 | = | |
| Bogotá, D.C., Frigorífico Guadalupe | 10.000 | 11.000 | 10.463 | - | | Manizales, Centro Galerías | 15.000 | 17.000 | 16.000 | = | |
| Bogotá, D.C., Paloquemao | 12.000 | 12.000 | 12.000 | = | | Medellín, Central Mayorista de Antioquia | 19.000 | 20.200 | 19.425 | + | |
| Bucaramanga, Frigoríficos | 14.700 | 14.800 | 14.750 | = | | Medellín, Plaza Minorista "José María Villa" | 18.600 | 19.000 | 18.775 | = | |
| Cúcuta, Cenabastos | 11.000 | 12.000 | 11.333 | = | | Montería, Mercado del Sur | 14.000 | 15.000 | 14.425 | = | |
| Cúcuta, La Nueva Sexta | 11.000 | 11.000 | 11.000 | = | | Palmira (Valle del Cauca) | 15.000 | 16.000 | 15.750 | + | |
| Florencia (Cauquetá) | 10.000 | 10.000 | 10.000 | = | | Pasto, El Potrerillo | 14.000 | 15.000 | 14.667 | - | |
| Ibagué, Plaza La 21 | 9.400 | 11.000 | 10.550 | - | | Pereira, La 41 | 17.000 | 17.000 | 17.000 | = | |
| Neiva, Surabastos | 9.400 | 10.000 | 9.650 | - | | Popayán, Plaza de mercado del barrio Bolívar | 15.400 | 15.600 | 15.467 | + | |
| Villavicencio, CAV | 10.000 | 10.000 | 10.000 | = | | Sincelejo, Nuevo Mercado | 15.000 | 15.000 | 15.000 | = | |
| Yopal (Casanare) | 10.000 | 10.000 | 10.000 | = | | Tuluá (Valle del Cauca) | 16.400 | 18.000 | 17.100 | = | |
| Carne de res, morrillo | | | | | | Valledupar, Mercado Nuevo | 16.000 | 16.000 | 16.000 | = | |
| Bogotá, D.C., Frigorífico Ble Ltda. | 11.400 | 12.500 | 12.013 | - | | Villavicencio, CAV | 14.000 | 14.000 | 14.000 | = | |
| Bogotá, D.C., Frigorífico Guadalupe | 11.000 | 12.000 | 11.625 | - | | Yopal (Casanare) | 14.000 | 14.000 | 14.000 | = | |
| Bogotá, D.C., Paloquemao | 14.000 | 14.000 | 14.000 | + | | Carne de res, murillo | | | | | |
| Buenaventura (Valle del Cauca) | 13.000 | 13.000 | 13.000 | + | | Bogotá, D.C., Frigorífico Ble Ltda. | 11.000 | 11.000 | 11.000 | - | |
| Cali, Santa Helena | 11.700 | 13.000 | 12.300 | - | | Bogotá, D.C., Frigorífico Guadalupe | 10.500 | 11.000 | 10.813 | + | |
| Cúcuta, Cenabastos | 12.000 | 13.000 | 12.333 | = | | Bogotá, D.C., Paloquemao | 12.000 | 12.000 | 12.000 | = | |
| Cúcuta, La Nueva Sexta | 12.500 | 13.000 | 12.833 | - | | Bucaramanga, Frigoríficos | 14.200 | 14.700 | 14.450 | = | |
| Florencia (Cauquetá) | 12.000 | 12.000 | 12.000 | = | | Cúcuta, Cenabastos | 11.000 | 12.000 | 11.333 | = | |
| Ibagué, Plaza La 21 | 10.800 | 11.400 | 11.100 | - | | Cúcuta, La Nueva Sexta | 11.000 | 11.000 | 11.000 | = | |
| Malambo (Atlántico), Carnes y carnes | 12.500 | 12.500 | 12.500 | = | | Ibagué, Plaza La 21 | 10.000 | 11.000 | 10.500 | = | |
| Medellín, Central Mayorista de Antioquia | 16.500 | 17.500 | 16.900 | = | | Manizales, Centro Galerías | 12.000 | 14.000 | 12.667 | = | |
| Montería, Mercado del Sur | 10.000 | 11.000 | 10.375 | = | | Medellín, Central Mayorista de Antioquia | 16.200 | 17.000 | 16.625 | = | |
| Palmira (Valle del Cauca) | 13.600 | 14.000 | 13.850 | - | | Montería, Mercado del Sur | 11.000 | 12.000 | 11.500 | = | |
| Pasto, El Potrerillo | 12.000 | 12.000 | 12.000 | = | | Neiva, Surabastos | 9.000 | 9.000 | 9.000 | = | |
| Pereira, La 41 | 14.000 | 15.000 | 14.333 | = | | Villavicencio, CAV | 10.000 | 10.000 | 10.000 | = | |
| Popayán, Plaza de mercado del barrio Bolívar | 12.000 | 12.000 | 12.000 | = | | Yopal (Casanare) | 10.000 | 10.000 | 10.000 | = | |
| Tuluá (Valle del Cauca) | 13.500 | 14.000 | 13.750 | = | | Carne de res, paletero | | | | | |
| Villavicencio, CAV | 10.000 | 10.000 | 10.000 | = | | Bogotá, D.C., Paloquemao | 13.000 | 13.600 | 13.300 | - | |
| Yopal (Casanare) | 11.000 | 11.000 | 11.000 | = | | Cúcuta, Cenabastos | 13.000 | 13.000 | 13.000 | = | |
| | | | | | | Cúcuta, La Nueva Sexta | 13.000 | 13.000 | 13.000 | = | |

Cuadro 7. Mercados mayoristas. Precios de venta de carnes (continuación)
2019 (12 al 18 de octubre)

| Productos y mercados | Pesos por kilogramo | | | | Tendencia | Productos y mercados | Pesos por kilogramo | | | | Tendencia |
|--|---------------------|--------|--------|--|-----------|---|---------------------|--------|--------|--|-----------|
| | Mínimo | Máximo | Medio | | | | Mínimo | Máximo | Medio | | |
| Carne de res, paletero (continuación) | | | | | | Carne de res, punta de anca (continuación) | | | | | |
| Ibagué, Plaza La 21 | 11.000 | 13.000 | 12.300 | | + | Montería, Mercado del Sur | 17.500 | 19.000 | 18.125 | | = |
| Malambo (Atlántico), Carnes y carnes | 11.800 | 11.800 | 11.800 | | = | Palmira (Valle del Cauca) | 19.000 | 19.500 | 19.250 | | = |
| Manizales, Centro Galerías | 12.500 | 15.000 | 13.833 | | = | Pasto, El Potrerillo | 15.000 | 15.000 | 15.000 | | + |
| Medellín, Central Mayorista de Antioquia | 19.000 | 21.200 | 19.550 | | = | Pereira, La 41 | 17.000 | 19.000 | 18.000 | | = |
| Montería, Mercado del Sur | 14.000 | 15.000 | 14.375 | | = | Popayán, Plaza de mercado del barrio Bolívar | 18.600 | 19.000 | 18.733 | | + |
| Pereira, La 41 | 15.000 | 15.000 | 15.000 | | - | Sincelejo, Nuevo Mercado | 15.000 | 15.000 | 15.000 | | = |
| Sincelejo, Nuevo Mercado | 13.000 | 13.000 | 13.000 | | = | Tuluá (Valle del Cauca) | 20.000 | 24.000 | 21.667 | | = |
| Valledupar, Mercado Nuevo | 13.000 | 14.000 | 13.667 | | = | Valledupar, Mercado Nuevo | 18.000 | 20.000 | 19.000 | | = |
| Carne de res, pecho | | | | | | Carne de res, sobrebarriga | | | | | |
| Bogotá, D.C., Frigorífico Ble Ltda. | 12.600 | 13.000 | 12.883 | | = | Barranquilla, Barranquillita | 13.800 | 14.000 | 13.950 | | = |
| Bogotá, D.C., Frigorífico Guadalupe | 12.500 | 13.000 | 12.763 | | + | Barranquilla, Granabastos | 13.100 | 13.500 | 13.300 | | = |
| Bogotá, D.C., Paloquemao | 13.600 | 13.600 | 13.600 | | - | Bogotá, D.C., Frigorífico Ble Ltda. | 12.500 | 13.000 | 12.821 | | - |
| Bucaramanga, Frigoríficos | 15.700 | 15.850 | 15.775 | | = | Bogotá, D.C., Frigorífico Guadalupe | 12.000 | 13.000 | 12.625 | | - |
| Buenaventura (Valle del Cauca) | 14.000 | 14.000 | 14.000 | | = | Bogotá, D.C., Paloquemao | 14.000 | 14.000 | 14.000 | | + |
| Cali, Santa Helena | 12.800 | 14.000 | 13.325 | | + | Bucaramanga, Frigoríficos | 17.500 | 17.900 | 17.700 | | = |
| Cúcuta, Cenabastos | 12.000 | 13.000 | 12.667 | | = | Buenaventura (Valle del Cauca) | 14.000 | 14.000 | 14.000 | | = |
| Cúcuta, La Nueva Sexta | 13.000 | 13.000 | 13.000 | | = | Cali, Santa Helena | 13.000 | 14.000 | 13.525 | | + |
| Ibagué, Plaza La 21 | 12.800 | 13.900 | 13.175 | | - | Cartagena, Bazurto | 12.700 | 13.000 | 12.875 | | + |
| Manizales, Centro Galerías | 12.000 | 12.000 | 12.000 | | = | Cúcuta, Cenabastos | 13.000 | 13.000 | 13.000 | | = |
| Medellín, Central Mayorista de Antioquia | 14.900 | 16.500 | 15.800 | | + | Cúcuta, La Nueva Sexta | 13.000 | 14.000 | 13.333 | | = |
| Medellín, Plaza Minorista "José María Villa" | 12.800 | 13.200 | 13.050 | | = | Florencia (Caquetá) | 13.000 | 13.000 | 13.000 | | = |
| Montería, Mercado del Sur | 11.000 | 12.000 | 11.550 | | = | Ibagué, Plaza La 21 | 12.000 | 13.800 | 12.800 | | - |
| Palmira (Valle del Cauca) | 14.000 | 14.000 | 14.000 | | + | Malambo (Atlántico), Carnes y carnes | 15.300 | 15.300 | 15.300 | | = |
| Pasto, El Potrerillo | 12.000 | 12.000 | 12.000 | | = | Manizales, Centro Galerías | 13.000 | 14.000 | 13.333 | | = |
| Pereira, La 41 | 12.000 | 13.000 | 12.667 | | = | Medellín, Central Mayorista de Antioquia | 15.000 | 16.400 | 15.850 | | + |
| Popayán, Plaza de mercado del barrio Bolívar | 13.000 | 13.000 | 13.000 | | = | Medellín, Plaza Minorista "José María Villa" | 14.800 | 15.200 | 15.000 | | = |
| Tuluá (Valle del Cauca) | 13.500 | 14.000 | 13.800 | | = | Montería, Mercado del Sur | 11.000 | 12.000 | 11.500 | | = |
| Valledupar, Mercado Nuevo | 13.000 | 14.000 | 13.667 | | = | Neiva, Surabastos | 10.000 | 10.000 | 10.000 | | = |
| Carne de res, punta de anca | | | | | | Menudencias de pollo | | | | | |
| Barranquilla, Barranquillita | 17.000 | 17.800 | 17.425 | | = | Armenia, Mercar | 4.000 | 5.400 | 4.467 | | = |
| Barranquilla, Granabastos | 17.700 | 18.000 | 17.825 | | + | Cúcuta, Cenabastos | 3.000 | 4.090 | 3.545 | | = |
| Bogotá, D.C., Frigorífico Ble Ltda. | 17.400 | 18.500 | 17.925 | | - | Florencia (Caquetá) | 1.800 | 1.800 | 1.800 | | = |
| Bogotá, D.C., Frigorífico Guadalupe | 17.000 | 18.000 | 17.688 | | - | Ibagué, Plaza La 21 | 1.200 | 1.200 | 1.200 | | = |
| Bogotá, D.C., Paloquemao | 18.000 | 18.000 | 18.000 | | - | | | | | | |
| Bucaramanga, Frigoríficos | 29.500 | 31.050 | 30.275 | | = | | | | | | |
| Buenaventura (Valle del Cauca) | 17.000 | 18.000 | 17.333 | | - | | | | | | |
| Cali, Santa Helena | 18.500 | 21.000 | 19.625 | | - | | | | | | |
| Cartagena, Bazurto | 15.500 | 15.800 | 15.675 | | - | | | | | | |
| Cúcuta, Cenabastos | 15.000 | 17.000 | 16.000 | | + | | | | | | |
| Cúcuta, La Nueva Sexta | 16.000 | 18.000 | 17.000 | | = | | | | | | |
| Ibagué, Plaza La 21 | 16.500 | 18.000 | 17.125 | | = | | | | | | |
| Malambo (Atlántico), Carnes y carnes | 22.800 | 22.800 | 22.800 | | = | | | | | | |
| Manizales, Centro Galerías | 18.000 | 18.000 | 18.000 | | = | | | | | | |
| Medellín, Central Mayorista de Antioquia | 31.400 | 32.600 | 31.775 | | = | | | | | | |
| Medellín, Plaza Minorista "José María Villa" | 30.000 | 32.000 | 30.500 | | - | | | | | | |

BOLETÍN SEMANAL PRECIOS MAYORISTAS

Cuadro 7. Mercados mayoristas. Precios de venta de carnes (continuación)
2019 (12 al 18 de octubre)

| Productos y mercados | Pesos por kilogramo | | | | Tendencia | Productos y mercados | Pesos por kilogramo | | | | Tendencia |
|--|---------------------|--------|--------|--|-----------|--|---------------------|--------|-------|--|-----------|
| | Mínimo | Máximo | Medio | | | | Mínimo | Máximo | Medio | | |
| Menudencias de pollo (continuación) | | | | | | Pechuga de pollo (continuación) | | | | | |
| Montería, Mercado del Sur | 1.800 | 2.000 | 1.850 | | + | Sincelejo, Nuevo Mercado | 7.400 | 7.600 | 7.500 | | = |
| Neiva, Surabastos | 1.600 | 1.600 | 1.600 | | = | Tuluá (Valle del Cauca) | 9.200 | 10.000 | 9.550 | | = |
| Pasto, El Potrerillo | 1.000 | 1.000 | 1.000 | | = | Valledupar, Mercado Nuevo | 6.900 | 7.200 | 7.033 | | = |
| Popayán, Plaza de mercado del barrio Bolívar | 1.100 | 1.100 | 1.100 | | - | Villavicencio, CAV | 8.000 | 8.000 | 8.000 | | + |
| Villavicencio, CAV | 1.400 | 1.400 | 1.400 | | = | | | | | | |
| Muslos de pollo con rabadilla | | | | | | Pierna pernil con rabadilla | | | | | |
| Medellín, Plaza Minorista "José María Villa" | 5.000 | 5.500 | 5.250 | | = | Arauca (Arauca) | 4.500 | 4.500 | 4.500 | | = |
| Muslos de pollo sin rabadilla | | | | | | Pierna pernil sin rabadilla | | | | | |
| Arauca (Arauca) | 5.700 | 5.800 | 5.733 | | = | Armenia, Mercar | 6.200 | 6.600 | 6.400 | | = |
| Bogotá, D.C., Corabastos | 6.400 | 6.600 | 6.500 | | + | Barranquilla, Barranquillita | 3.600 | 3.800 | 3.700 | | = |
| Bogotá, D.C., Frigorífico Ble Ltda. | 7.000 | 7.600 | 7.267 | | + | Barranquilla, Granabastos | 4.000 | 4.000 | 4.000 | | - |
| Bogotá, D.C., Frigorífico Guadalupe | 6.400 | 7.000 | 6.713 | | - | Bogotá, D.C., Frigorífico Ble Ltda. | 5.600 | 6.000 | 5.892 | | + |
| Bogotá, D.C., Paloquemao | 7.000 | 7.600 | 7.275 | | - | Bogotá, D.C., Frigorífico Guadalupe | 5.600 | 6.500 | 5.988 | | - |
| Bogotá, D.C., Plaza Las Flores | 5.600 | 5.700 | 5.650 | | + | Bogotá, D.C., Paloquemao | 6.000 | 6.400 | 6.200 | | + |
| Bucaramanga, Frigoríficos | 8.200 | 8.400 | 8.300 | | + | Bogotá, D.C., Plaza Las Flores | 5.500 | 5.600 | 5.550 | | - |
| Medellín, Central Mayorista de Antioquia | 8.400 | 8.900 | 8.600 | | + | Bucaramanga, Frigoríficos | 5.000 | 5.700 | 5.400 | | - |
| Villavicencio, CAV | 6.600 | 7.000 | 6.800 | | = | Buenaventura (Valle del Cauca) | 4.600 | 4.600 | 4.600 | | + |
| Pechuga de pollo | | | | | | Pierna pernil sin rabadilla | | | | | |
| Arauca (Arauca) | 7.000 | 7.200 | 7.067 | | = | Cali, Galería Alameda | 4.600 | 4.800 | 4.733 | | - |
| Armenia, Mercar | 8.600 | 9.200 | 8.867 | | = | Cali, Santa Helena | 4.500 | 4.800 | 4.675 | | = |
| Barranquilla, Barranquillita | 7.000 | 7.400 | 7.200 | | = | Cartagena, Bazurto | 3.700 | 4.000 | 3.875 | | + |
| Barranquilla, Granabastos | 7.900 | 8.000 | 7.950 | | + | Cúcuta, Cenabastos | 3.800 | 4.400 | 4.133 | | + |
| Bogotá, D.C., Corabastos | 7.800 | 8.000 | 7.900 | | + | Florencia (Cauquetá) | 5.300 | 5.350 | 5.325 | | + |
| Bogotá, D.C., Frigorífico Ble Ltda. | 9.000 | 9.400 | 9.100 | | - | Ibagué, Plaza La 21 | 5.600 | 6.000 | 5.750 | | + |
| Bogotá, D.C., Frigorífico Guadalupe | 8.000 | 8.800 | 8.425 | | + | Medellín, Central Mayorista de Antioquia | 5.700 | 6.200 | 5.975 | | = |
| Bogotá, D.C., Paloquemao | 9.500 | 9.600 | 9.550 | | + | Medellín, Plaza Minorista "José María Villa" | 4.200 | 4.400 | 4.300 | | = |
| Bogotá, D.C., Plaza Las Flores | 8.500 | 8.600 | 8.533 | | - | Montería, Mercado del Sur | 4.000 | 4.000 | 4.000 | | - |
| Bucaramanga, Frigoríficos | 8.900 | 9.650 | 9.275 | | = | Neiva, Surabastos | 5.000 | 5.400 | 5.200 | | + |
| Buenaventura (Valle del Cauca) | 7.800 | 8.500 | 8.267 | | + | Palmira (Valle del Cauca) | 4.800 | 5.000 | 4.950 | | - |
| Cali, Galería Alameda | 7.600 | 7.700 | 7.633 | | = | Pasto, El Potrerillo | 5.400 | 5.800 | 5.600 | | = |
| Cali, Santa Helena | 7.300 | 7.600 | 7.425 | | = | Santa Marta (Magdalena) | 4.500 | 4.600 | 4.533 | | = |
| Cartagena, Bazurto | 7.600 | 7.800 | 7.725 | | + | Sincelejo, Nuevo Mercado | 4.200 | 4.200 | 4.200 | | = |
| Cúcuta, Cenabastos | 7.200 | 7.400 | 7.300 | | + | Tuluá (Valle del Cauca) | 5.600 | 6.000 | 5.750 | | = |
| Florencia (Cauquetá) | 7.600 | 7.800 | 7.700 | | - | Valledupar, Mercado Nuevo | 3.400 | 3.700 | 3.533 | | = |
| Ibagué, Plaza La 21 | 8.000 | 8.000 | 8.000 | | + | Villavicencio, CAV | 5.600 | 5.800 | 5.700 | | + |
| Manizales, Centro Galerías | 7.600 | 8.200 | 7.925 | | = | | | | | | |
| Medellín, Central Mayorista de Antioquia | 10.200 | 10.400 | 10.300 | | = | Piernas de pollo | | | | | |
| Medellín, Plaza Minorista "José María Villa" | 7.600 | 7.800 | 7.700 | | = | Armenia, Mercar | 6.800 | 7.600 | 7.133 | | = |
| Montería, Mercado del Sur | 7.800 | 7.800 | 7.800 | | = | Bogotá, D.C., Corabastos | 6.200 | 6.800 | 6.500 | | - |
| Neiva, Surabastos | 7.800 | 8.000 | 7.950 | | + | Bogotá, D.C., Frigorífico Ble Ltda. | 8.000 | 9.000 | 8.613 | | + |
| Palmira (Valle del Cauca) | 8.600 | 8.800 | 8.700 | | + | Bogotá, D.C., Frigorífico Guadalupe | 6.700 | 7.400 | 7.000 | | - |
| Pasto, El Potrerillo | 10.000 | 10.400 | 10.133 | | = | Bogotá, D.C., Paloquemao | 8.000 | 8.000 | 8.000 | | - |
| Popayán, Plaza de mercado del barrio Bolívar | 8.000 | 8.000 | 8.000 | | - | Bogotá, D.C., Plaza Las Flores | 6.500 | 6.600 | 6.517 | | - |
| Santa Marta (Magdalena) | 7.800 | 7.800 | 7.800 | | + | Bucaramanga, Frigoríficos | 7.550 | 8.500 | 8.025 | | n.d. |

Cuadro 7. Mercados mayoristas. Precios de venta de carnes (conclusión)
 2019 (12 al 18 de octubre)

| Productos y mercados | Pesos por kilogramo | | | | Tendencia | | |
|--|---------------------|-----------------------------|-------|-----------------------------|-----------|-------------------------|--|
| | Mínimo | Máximo | Medio | Precios | | | |
| Piernas de pollo (continuación) | | | | | | | |
| Cali, Santa Helena | 5.300 | 5.600 | 5.425 | | = | | |
| Cartagena, Bazurto | 6.500 | 6.800 | 6.650 | | + | | |
| Cúcuta, Cenabastos | 5.000 | 5.800 | 5.367 | | - | | |
| Manizales, Centro Galerías | 4.800 | 5.000 | 4.867 | | = | | |
| Medellín, Central Mayorista de Antioquia | 8.200 | 8.500 | 8.350 | | = | | |
| Medellín, Plaza Minorista "José María Villa" | 5.000 | 5.500 | 5.250 | | = | | |
| Palmira (Valle del Cauca) | 6.600 | 7.000 | 6.850 | | + | | |
| Popayán, Plaza de mercado del barrio Bolívar | 5.600 | 5.600 | 5.600 | | - | | |
| Tuluá (Valle del Cauca) | 7.600 | 8.000 | 7.800 | | = | | |
| Valledupar, Mercado Nuevo | 5.500 | 5.600 | 5.533 | | = | | |
| Villavicencio, CAV | 6.600 | 7.000 | 6.850 | | + | | |
| Pollo entero congelado sin vísceras | | | | | | | |
| Arauca (Arauca) | 6.300 | 6.700 | 6.433 | | = | | |
| Barranquilla, Barranquillita | 4.500 | 5.000 | 4.725 | | = | | |
| Barranquilla, Granabastos | 4.800 | 4.900 | 4.850 | | + | | |
| Cali, Galería Alameda | 5.600 | 5.800 | 5.667 | | = | | |
| Cali, Santa Helena | 5.400 | 5.700 | 5.575 | | + | | |
| Cartagena, Bazurto | 4.700 | 4.850 | 4.788 | | + | | |
| Medellín, Central Mayorista de Antioquia | 6.800 | 7.200 | 7.025 | | = | | |
| Montería, Mercado del Sur | 5.000 | 5.200 | 5.100 | | = | | |
| Popayán, Plaza de mercado del barrio Bolívar | 6.000 | 6.400 | 6.133 | | - | | |
| TENDENCIAS | | | | | | | |
| --- | | - | | + | | +++ | |
| Variación mayor al -20 % | | Variación entre 0 % y -10 % | | Variación entre 0 % y 10 % | | Variación mayor al 20 % | |
| -- | | = | | ++ | | n. d. | |
| Variación entre -10 % y -20 % | | Variación igual a 0 % | | Variación entre 10 % y 20 % | | No determinado | |

| Productos y mercados | Pesos por kilogramo | | | | Tendencia |
|---|---------------------|--------|-------|---------|-----------|
| | Mínimo | Máximo | Medio | Precios | |
| Pollo entero congelado sin vísceras (continuación) | | | | | |
| Santa Marta (Magdalena) | 4.700 | 5.000 | 4.900 | | = |
| Valledupar, Mercado Nuevo | 4.700 | 5.000 | 4.867 | | = |
| Pollo entero fresco sin vísceras | | | | | |
| Armenia, Mercar | 6.800 | 7.000 | 6.867 | | = |
| Bogotá, D.C., Corabastos | 6.200 | 6.600 | 6.375 | | + |
| Bogotá, D.C., Frigorífico Ble Ltda. | 6.200 | 6.800 | 6.429 | | + |
| Bogotá, D.C., Frigorífico Guadalupe | 6.000 | 6.600 | 6.275 | | - |
| Bogotá, D.C., Paloquemao | 7.000 | 7.000 | 7.000 | | - |
| Bogotá, D.C., Plaza Las Flores | 6.000 | 6.200 | 6.100 | | + |
| Cúcuta, Cenabastos | 5.000 | 5.800 | 5.367 | | - |
| Ibagué, Plaza La 21 | 6.000 | 6.600 | 6.400 | | + |
| Palmira (Valle del Cauca) | 5.800 | 6.000 | 5.900 | | - |
| Pasto, El Potrerillo | 5.400 | 5.800 | 5.667 | | + |
| Sincelejo, Nuevo Mercado | 5.400 | 5.600 | 5.450 | | = |
| Tuluá (Valle del Cauca) | 7.000 | 8.000 | 7.350 | | = |
| Villavicencio, CAV | 6.000 | 6.200 | 6.125 | | + |
| Rabadillas de pollo | | | | | |
| Bucaramanga, Frigoríficos | 2.550 | 3.200 | 2.875 | | = |
| Manizales, Centro Galerías | 2.200 | 2.400 | 2.300 | | = |

Cuadro 8. Mercados mayoristas. Precios de venta de pescados 2019 (12 al 18 de octubre)

| Productos y mercados | Pesos por kilogramo | | | |
|--|---------------------|--------|--------|-----------|
| | Mínimo | Máximo | Medio | Tendencia |
| Almejas con concha | | | | |
| Cali, Galería Alameda | 7.300 | 7.800 | 7.533 | - |
| Cali, Santa Helena | 7.000 | 7.300 | 7.100 | - |
| Medellín, Central Mayorista de Antioquia | 7.500 | 8.500 | 8.025 | = |
| Almejas sin concha | | | | |
| Cali, Galería Alameda | 14.000 | 16.000 | 15.267 | - |
| Cali, Santa Helena | 13.800 | 15.700 | 14.833 | - |
| Medellín, Central Mayorista de Antioquia | 16.500 | 18.000 | 17.500 | = |
| Palmira (Valle del Cauca) | 15.000 | 16.500 | 15.750 | + |
| Bagre rayado en postas congelado | | | | |
| Armenia, Mercar | 22.000 | 22.000 | 22.000 | = |
| Bogotá, D.C., Paloquemao | 18.000 | 20.000 | 19.250 | + |
| Medellín, Central Mayorista de Antioquia | 20.000 | 21.000 | 20.333 | = |
| Tunja, Complejo de Servicios del Sur | 18.000 | 19.000 | 18.500 | = |
| Villavicencio, CAV | 16.000 | 17.000 | 16.667 | + |
| Bagre rayado entero congelado | | | | |
| Bogotá, D.C., Plaza Las Flores | 10.400 | 10.800 | 10.600 | + |
| Cali, Galería Alameda | 19.000 | 22.000 | 20.333 | + |
| Cali, Santa Helena | 19.000 | 22.000 | 20.333 | + |
| Medellín, Central Mayorista de Antioquia | 16.000 | 18.800 | 17.267 | = |
| Palmira (Valle del Cauca) | 19.500 | 22.000 | 20.375 | + |
| Pereira, Mercasa | 22.000 | 24.000 | 23.333 | = |
| Popayán, Plaza de mercado del barrio Bolívar | 19.800 | 20.000 | 19.933 | + |
| Santa Marta (Magdalena) | 14.000 | 15.000 | 14.667 | = |
| Yopal (Casanare) | 11.000 | 11.000 | 11.000 | n.d. |
| Bagre rayado entero fresco | | | | |
| Arauca (Arauca) | 10.000 | 10.000 | 10.000 | - |
| Bogotá, D.C., Paloquemao | 17.000 | 18.000 | 17.667 | + |
| Bogotá, D.C., Plaza Las Flores | 11.200 | 11.600 | 11.400 | n.d. |
| Bucaramanga, Centroabastos | 12.000 | 12.800 | 12.600 | + |
| Cúcuta, La Nueva Sexta | 11.000 | 12.000 | 11.833 | + |
| Florencia (Cauquetá) | 15.000 | 16.000 | 15.500 | = |
| Valledupar, Mercado Nuevo | 14.000 | 15.000 | 14.333 | n.d. |
| Villavicencio, CAV | 12.000 | 13.600 | 12.867 | - |
| Basa, filete congelado importado | | | | |
| Bogotá, D.C., Corabastos | 10.000 | 11.000 | 10.625 | + |
| Bogotá, D.C., Paloquemao | 10.500 | 11.000 | 10.833 | + |
| Bogotá, D.C., Plaza Las Flores | 8.800 | 9.200 | 9.033 | + |
| Bucaramanga, Centroabastos | 7.000 | 7.000 | 7.000 | = |
| Cali, Galería Alameda | 10.000 | 13.000 | 11.567 | - |
| Cali, Santa Helena | 9.800 | 11.300 | 10.533 | - |
| Cúcuta, La Nueva Sexta | 8.500 | 8.500 | 8.500 | - |
| Medellín, Central Mayorista de Antioquia | 10.500 | 11.500 | 11.000 | - |
| Palmira (Valle del Cauca) | 10.000 | 11.000 | 10.750 | - |
| Blanquillo entero fresco | | | | |
| Bogotá, D.C., Plaza Las Flores | 10.400 | 10.400 | 10.400 | - |
| Bucaramanga, Centroabastos | 10.000 | 10.400 | 10.250 | - |
| Montería, Mercado del Sur | 12.000 | 14.000 | 13.000 | ++ |
| Valledupar, Mercado Nuevo | 12.000 | 13.000 | 12.333 | ++ |
| Bocachico criollo fresco | | | | |
| Arauca (Arauca) | 8.000 | 10.000 | 9.000 | - |
| Cúcuta, La Nueva Sexta | 10.000 | 10.000 | 10.000 | n.d. |
| Montería, Mercado del Sur | 13.000 | 15.000 | 14.250 | + |
| Neiva, Surabastos | 12.000 | 12.000 | 12.000 | + |
| Valledupar, Mercado Nuevo | 16.000 | 18.000 | 16.667 | + |
| Villavicencio, CAV | 12.000 | 12.000 | 12.000 | = |
| Yopal (Casanare) | 9.000 | 9.000 | 9.000 | = |
| Bocachico importado congelado | | | | |
| Armenia, Mercar | 8.600 | 9.000 | 8.800 | = |
| Barranquilla, Barranquillita | 6.500 | 6.800 | 6.600 | = |
| Bogotá, D.C., Plaza Las Flores | 6.500 | 6.750 | 6.583 | + |
| Cali, Galería Alameda | 9.000 | 10.000 | 9.500 | + |
| Cali, Santa Helena | 7.500 | 7.800 | 7.633 | + |
| Cartagena, Bazurto | 7.500 | 7.800 | 7.675 | + |
| Cúcuta, La Nueva Sexta | 7.500 | 7.500 | 7.500 | - |
| Manizales, Centro Galerías | 7.000 | 7.000 | 7.000 | = |
| Medellín, Central Mayorista de Antioquia | 9.000 | 11.000 | 10.250 | = |
| Montería, Mercado del Sur | 8.800 | 9.000 | 8.950 | + |
| Palmira (Valle del Cauca) | 7.000 | 8.000 | 7.475 | + |
| Pereira, Mercasa | 7.000 | 7.250 | 7.083 | = |
| Popayán, Plaza de mercado del barrio Bolívar | 8.000 | 8.000 | 8.000 | - |
| Santa Marta (Magdalena) | 7.000 | 7.500 | 7.167 | = |
| Sincelejo, Nuevo Mercado | 7.000 | 7.000 | 7.000 | = |
| Tuluá (Valle del Cauca) | 8.000 | 9.000 | 8.500 | = |
| Valledupar, Mercado Nuevo | 7.500 | 8.000 | 7.750 | = |
| Cachama de cultivo fresca | | | | |
| Arauca (Arauca) | 9.000 | 9.000 | 9.000 | = |
| Bogotá, D.C., Plaza Las Flores | 6.400 | 6.800 | 6.533 | + |
| Bucaramanga, Centroabastos | 7.200 | 7.200 | 7.200 | = |
| Cúcuta, La Nueva Sexta | 6.500 | 7.000 | 6.917 | + |
| Ibagué, Plaza La 21 | 6.800 | 6.800 | 6.800 | = |
| Montería, Mercado del Sur | 7.000 | 7.200 | 7.075 | = |
| Villavicencio, CAV | 6.800 | 7.000 | 6.950 | + |
| Yopal (Casanare) | 6.500 | 6.500 | 6.500 | - |
| Calamar anillos | | | | |
| Bogotá, D.C., Corabastos | 22.000 | 23.000 | 22.250 | = |
| Bogotá, D.C., Paloquemao | 24.000 | 28.000 | 26.000 | + |
| Cali, Galería Alameda | 18.500 | 23.000 | 20.167 | + |
| Cali, Santa Helena | 19.000 | 23.800 | 21.433 | + |
| Medellín, Central Mayorista de Antioquia | 25.000 | 27.600 | 26.200 | = |
| Tuluá (Valle del Cauca) | 16.000 | 17.000 | 16.500 | = |

Cuadro 8. Mercados mayoristas. Precios de venta de pescados (continuación)
2019 (12 al 18 de octubre)

| Productos y mercados | Pesos por kilogramo | | | | Tendencia | Productos y mercados | Pesos por kilogramo | | | | Tendencia |
|--|---------------------|--------|--------|---|-----------|--|---------------------|--------|--------|---|-----------|
| | Mínimo | Máximo | Medio | | | | Mínimo | Máximo | Medio | | |
| Calamar blanco entero | | | | | | Merluza, filete nacional | | | | | |
| Bogotá, D.C., Corabastos | 11.000 | 11.000 | 11.000 | = | | Bogotá, D.C., Corabastos | 35.000 | 36.000 | 35.500 | = | |
| Cali, Galería Alameda | 11.500 | 12.700 | 12.233 | - | | Bogotá, D.C., Paloquemao | 36.000 | 36.000 | 36.000 | + | |
| Cali, Santa Helena | 11.000 | 12.000 | 11.433 | + | | Cali, Galería Alameda | 27.000 | 32.000 | 29.667 | - | |
| Palmira (Valle del Cauca) | 10.500 | 12.000 | 11.333 | - | | Cali, Santa Helena | 28.000 | 31.000 | 29.667 | = | |
| Tuluá (Valle del Cauca) | 12.000 | 14.000 | 13.000 | = | | Mojarra lora entera congelada | | | | | |
| Calamar morado entero | | | | | | Armenia, Mercar | 12.000 | 12.400 | 12.200 | - | |
| Tuluá (Valle del Cauca) | 17.000 | 18.000 | 17.500 | = | | Barranquilla, Barranquillita | 7.800 | 8.000 | 7.950 | = | |
| Camarón tigre precocido seco | | | | | | Cartagena, Bazurto | 8.700 | 9.000 | 8.850 | + | |
| Bogotá, D.C., Paloquemao | 31.000 | 35.000 | 32.500 | + | | Mojarra lora entera fresca | | | | | |
| Cali, Galería Alameda | 28.000 | 34.000 | 31.333 | = | | Barranquilla, Barranquillita | 6.500 | 7.000 | 6.875 | + | |
| Cali, Santa Helena | 27.000 | 30.000 | 28.333 | = | | Cartagena, Bazurto | 9.400 | 9.600 | 9.475 | - | |
| Medellín, Central Mayorista de Antioquia | 36.000 | 38.000 | 37.250 | - | | Montería, Mercado del Sur | 7.700 | 8.000 | 7.875 | + | |
| Popayán, Plaza de mercado del barrio Bolívar | 31.000 | 32.000 | 31.333 | - | | Sincelejo, Nuevo Mercado | 7.000 | 7.000 | 7.000 | = | |
| Tuluá (Valle del Cauca) | 28.000 | 30.000 | 29.000 | = | | Valledupar, Mercado Nuevo | 8.000 | 8.000 | 8.000 | = | |
| Camarón tití precocido seco | | | | | | Nicuro fresco | | | | | |
| Armenia, Mercar | 34.000 | 36.000 | 35.000 | = | | Bogotá, D.C., Plaza Las Flores | 6.400 | 7.200 | 6.800 | = | |
| Bogotá, D.C., Corabastos | 24.500 | 26.500 | 25.875 | - | | Tunja, Complejo de Servicios del Sur | 8.500 | 9.000 | 8.833 | + | |
| Bogotá, D.C., Paloquemao | 31.000 | 32.000 | 31.625 | - | | Yopal (Casanare) | 6.000 | 6.000 | 6.000 | - | |
| Pereira, Mercasa | 14.000 | 14.500 | 14.333 | = | | Palmitos de mar | | | | | |
| Popayán, Plaza de mercado del barrio Bolívar | 17.000 | 18.000 | 17.667 | - | | Bogotá, D.C., Corabastos | 10.000 | 10.000 | 10.000 | = | |
| Santa Marta (Magdalena) | 22.000 | 24.000 | 22.667 | = | | Bogotá, D.C., Paloquemao | 11.300 | 12.000 | 11.625 | + | |
| Cazuela de mariscos (paquete) | | | | | | Medellín, Central Mayorista de Antioquia | 12.000 | 14.000 | 12.875 | = | |
| Bogotá, D.C., Corabastos | 11.000 | 11.000 | 11.000 | = | | Pargo rojo entero congelado | | | | | |
| Bogotá, D.C., Paloquemao | 14.000 | 14.000 | 14.000 | - | | Armenia, Mercar | 20.000 | 21.000 | 20.500 | - | |
| Medellín, Central Mayorista de Antioquia | 17.600 | 22.000 | 19.200 | = | | Bogotá, D.C., Corabastos | 25.000 | 28.000 | 26.250 | - | |
| Corvina, filete congelado nacional | | | | | | Cali, Galería Alameda | 17.000 | 21.000 | 19.000 | - | |
| Buenaventura (Valle del Cauca) | 30.000 | 36.000 | 33.333 | - | | Cali, Santa Helena | 14.500 | 16.500 | 15.667 | = | |
| Langostino U12 | | | | | | Medellín, Central Mayorista de Antioquia | 24.000 | 29.000 | 27.250 | = | |
| Bogotá, D.C., Paloquemao | 66.000 | 70.000 | 68.500 | - | | Palmira (Valle del Cauca) | 15.000 | 17.000 | 16.375 | - | |
| Cali, Galería Alameda | 60.000 | 67.000 | 64.000 | - | | Tuluá (Valle del Cauca) | 19.000 | 20.000 | 19.500 | = | |
| Medellín, Central Mayorista de Antioquia | 85.000 | 96.000 | 91.500 | = | | Pargo rojo entero fresco | | | | | |
| Langostino 16-20 | | | | | | Cartagena, Bazurto | 20.000 | 22.000 | 21.000 | = | |
| Bogotá, D.C., Corabastos | 60.000 | 65.000 | 62.250 | - | | Santa Marta (Magdalena) | 14.000 | 16.000 | 15.000 | = | |
| Bogotá, D.C., Paloquemao | 60.000 | 66.000 | 64.500 | + | | Pargo rojo platero | | | | | |
| Buenaventura (Valle del Cauca) | 44.000 | 54.000 | 49.333 | + | | Buenaventura (Valle del Cauca) | 20.000 | 24.000 | 22.000 | - | |
| Cali, Santa Helena | 50.000 | 55.000 | 52.667 | = | | Cartagena, Bazurto | 18.000 | 22.000 | 20.667 | - | |
| Medellín, Central Mayorista de Antioquia | 68.000 | 72.000 | 69.500 | + | | Popayán, Plaza de mercado del barrio Bolívar | 15.800 | 16.000 | 15.933 | = | |
| Merluza, filete importado | | | | | | Santa Marta (Magdalena) | 19.000 | 20.000 | 19.333 | = | |
| Armenia, Mercar | 12.600 | 13.000 | 12.800 | = | | Pescado cabezas | | | | | |
| Medellín, Central Mayorista de Antioquia | 13.000 | 13.500 | 13.233 | = | | Armenia, Mercar | 3.400 | 3.600 | 3.500 | = | |
| Palmira (Valle del Cauca) | 10.400 | 10.500 | 10.475 | - | | Bogotá, D.C., Paloquemao | 6.000 | 8.000 | 7.250 | + | |
| | | | | | | Cali, Galería Alameda | 5.000 | 5.500 | 5.333 | + | |
| | | | | | | Cali, Santa Helena | 5.000 | 5.500 | 5.333 | = | |

Cuadro 8. Mercados mayoristas. Precios de venta de pescados (continuación)
2019 (12 al 18 de octubre)

| Productos y mercados | Pesos por kilogramo | | | | Tendencia | Productos y mercados | Pesos por kilogramo | | | | Tendencia |
|--|---------------------|--------|--------|---|-----------|--|---------------------|--------|--------|---|-----------|
| | Mínimo | Máximo | Medio | | | | Mínimo | Máximo | Medio | | |
| Pescado cabezas (continuación) | | | | | | Tilapia, filete congelado | | | | | |
| Palmira (Valle del Cauca) | 6.000 | 7.000 | 6.500 | = | | Bogotá, D.C., Corabastos | 13.000 | 14.000 | 13.750 | + | |
| Pereira, Mercasa | 3.000 | 3.300 | 3.100 | = | | Cali, Galería Alameda | 14.500 | 15.500 | 15.000 | - | |
| Popayán, Plaza de mercado del barrio Bolívar | 4.600 | 4.600 | 4.600 | = | | Cali, Santa Helena | 13.000 | 13.500 | 13.300 | = | |
| | | | | | | Medellín, Central Mayorista de Antioquia | 13.500 | 15.000 | 14.167 | = | |
| | | | | | | Palmira (Valle del Cauca) | 13.500 | 14.000 | 13.625 | + | |
| | | | | | | Popayán, Plaza de mercado del barrio Bolívar | 13.000 | 13.000 | 13.000 | - | |
| | | | | | | Tuluá (Valle del Cauca) | 14.000 | 14.000 | 14.000 | = | |
| Róbalo, filete congelado | | | | | | | | | | | |
| Medellín, Central Mayorista de Antioquia | 36.000 | 40.000 | 38.000 | = | | Tilapia, lomitos | | | | | |
| | | | | | | Medellín, Central Mayorista de Antioquia | 7.500 | 7.800 | 7.667 | = | |
| Salmón, filete congelado | | | | | | | | | | | |
| Armenia, Mercar | 38.000 | 40.000 | 39.000 | = | | Tilapia roja entera congelada | | | | | |
| Bogotá, D.C., Corabastos | 35.000 | 36.000 | 35.750 | = | | Barranquilla, Barranquillita | 11.000 | 12.000 | 11.667 | = | |
| Bogotá, D.C., Paloquemao | 36.000 | 40.000 | 38.500 | + | | Cali, Galería Alameda | 11.000 | 12.300 | 11.767 | - | |
| Cali, Galería Alameda | 37.000 | 40.000 | 39.000 | - | | Cali, Santa Helena | 9.800 | 11.300 | 10.600 | - | |
| Cali, Santa Helena | 30.000 | 35.000 | 32.500 | + | | Cartagena, Bazurto | 9.300 | 9.700 | 9.500 | + | |
| Medellín, Central Mayorista de Antioquia | 35.000 | 40.000 | 37.250 | = | | Medellín, Central Mayorista de Antioquia | 10.500 | 11.000 | 10.775 | - | |
| Palmira (Valle del Cauca) | 34.000 | 36.000 | 35.000 | + | | Palmira (Valle del Cauca) | 10.000 | 10.500 | 10.250 | - | |
| Popayán, Plaza de mercado del barrio Bolívar | 34.000 | 35.000 | 34.333 | - | | Pasto, El Potrerillo | 10.000 | 11.000 | 10.500 | - | |
| | | | | | | Pereira, Mercasa | 12.000 | 12.500 | 12.167 | = | |
| | | | | | | Popayán, Plaza de mercado del barrio Bolívar | 10.800 | 11.000 | 10.933 | - | |
| Sierra entera congelada | | | | | | Santa Marta (Magdalena) | 10.000 | 11.000 | 10.667 | = | |
| Armenia, Mercar | 16.000 | 16.000 | 16.000 | = | | Tuluá (Valle del Cauca) | 10.000 | 11.000 | 10.500 | = | |
| Bogotá, D.C., Corabastos | 13.000 | 14.000 | 13.375 | + | | Tilapia roja entera fresca | | | | | |
| Bogotá, D.C., Paloquemao | 14.000 | 14.800 | 14.300 | = | | Barranquilla, Barranquillita | 8.500 | 9.000 | 8.750 | + | |
| Bogotá, D.C., Plaza Las Flores | 13.300 | 13.500 | 13.417 | - | | Bogotá, D.C., Paloquemao | 12.000 | 14.000 | 13.250 | - | |
| Buenaventura (Valle del Cauca) | 12.000 | 13.000 | 12.333 | = | | Bogotá, D.C., Plaza Las Flores | 7.200 | 7.600 | 7.333 | + | |
| Cali, Galería Alameda | 13.700 | 16.300 | 15.233 | - | | Bucaramanga, Centroabastos | 8.000 | 8.400 | 8.200 | = | |
| Cali, Santa Helena | 12.800 | 13.700 | 13.333 | - | | | | | | | |
| Medellín, Central Mayorista de Antioquia | 15.800 | 17.000 | 16.200 | = | | | | | | | |
| Palmira (Valle del Cauca) | 13.500 | 14.000 | 13.750 | + | | | | | | | |
| Pereira, Mercasa | 13.500 | 14.000 | 13.667 | = | | | | | | | |
| Santa Marta (Magdalena) | 12.000 | 13.000 | 12.333 | = | | | | | | | |

Cuadro 8. Mercados mayoristas. Precios de venta de pescados (conclusión)
2019 (12 al 18 de octubre)

| Productos y mercados | Pesos por kilogramo | | | | Tendencia | | |
|--|---------------------|----------------------------------|--------|-----------------------------------|-----------|--------------------------------|--|
| | Mínimo | Máximo | Medio | Precios | | | |
| Tilapia roja entera fresca (continuación) | | | | | | | |
| Cartagena, Bazurto | 9.800 | 10.100 | 9.925 | | + | | |
| Cúcuta, La Nueva Sexta | 8.000 | 8.000 | 8.000 | | - | | |
| Florencia (Caquetá) | 10.000 | 10.000 | 10.000 | | = | | |
| Ibagué, Plaza La 21 | 7.200 | 7.600 | 7.333 | | = | | |
| Montería, Mercado del Sur | 8.800 | 9.000 | 8.900 | | ++ | | |
| Neiva, Surabastos | 6.800 | 7.200 | 7.100 | | + | | |
| Tunja, Complejo de Servicios del Sur | 10.000 | 11.000 | 10.750 | | + | | |
| Valledupar, Mercado Nuevo | 9.000 | 10.000 | 9.333 | | = | | |
| Villavicencio, CAV | 8.500 | 9.000 | 8.875 | | + | | |
| Yopal (Casanare) | 7.500 | 7.500 | 7.500 | | - | | |
| Toyo blanco, filete congelado | | | | | | | |
| Bogotá, D.C., Corabastos | 16.000 | 17.000 | 16.500 | | = | | |
| Bogotá, D.C., Paloquemao | 14.000 | 15.000 | 14.250 | | + | | |
| Cali, Santa Helena | 12.000 | 13.000 | 12.500 | | = | | |
| Palmira (Valle del Cauca) | 13.000 | 14.000 | 13.250 | | + | | |
| Popayán, Plaza de mercado del barrio Bolívar | 12.000 | 12.600 | 12.400 | | + | | |
| Tuluá (Valle del Cauca) | 15.000 | 15.000 | 15.000 | | = | | |
| TENDENCIAS | | | | | | | |
| --- Variación mayor al -20 % | | - Variación entre 0 % y -10 % | | + Variación entre 0 % y 10 % | | +++ Variación mayor al 20 % | |
| -- Variación entre -10 % y -20 % | | = Variación igual a 0 % | | ++ Variación entre 10 % y 20 % | | n. d. No determinado | |

| Productos y mercados | Pesos por kilogramo | | | | Tendencia |
|--|---------------------|--------|--------|---------|-----------|
| | Mínimo | Máximo | Medio | Precios | |
| Trucha en corte mariposa | | | | | |
| Armenia, Mercar | 15.200 | 15.600 | 15.400 | | = |
| Bogotá, D.C., Corabastos | 14.000 | 15.000 | 14.625 | | - |
| Bogotá, D.C., Paloquemao | 15.600 | 17.000 | 16.067 | | + |
| Bogotá, D.C., Plaza Las Flores | 13.800 | 14.200 | 14.000 | | - |
| Cali, Galería Alameda | 15.000 | 16.500 | 15.833 | | = |
| Cali, Santa Helena | 14.000 | 16.000 | 14.833 | | + |
| Manizales, Centro Galerías | 15.000 | 16.000 | 15.667 | | = |
| Medellín, Central Mayorista de Antioquia | 15.000 | 16.000 | 15.500 | | = |
| Palmira (Valle del Cauca) | 14.000 | 14.500 | 14.125 | | + |
| Pereira, Mercasa | 14.000 | 14.000 | 14.000 | | = |
| Popayán, Plaza de mercado del barrio Bolívar | 13.000 | 14.000 | 13.333 | | + |
| Trucha entera fresca | | | | | |
| Pasto, El Potrerillo | 12.000 | 12.000 | 12.000 | | = |

BOLETÍN SEMANAL PRECIOS MAYORISTAS

Cuadro 9. Mercados mayoristas. Precios de venta de productos procesados 2019 (12 al 18 de octubre)

| Productos y mercados | Pesos por kilogramo | | | | Tendencia | Productos y mercados | Pesos por kilogramo | | | | Tendencia |
|--|---------------------|--------|-------|------|-----------|--|---------------------|--------|-------|--|-----------|
| | Mínimo | Máximo | Medio | | | | Mínimo | Máximo | Medio | | |
| Aceite girasol | | | | | | Arveja enlatada | | | | | |
| Barranquilla, Barranquillita | 8.442 | 9.121 | 8.766 | | + | Medellín, Central Mayorista de Antioquia | 6.501 | 6.681 | 6.609 | | - |
| Barranquilla, Granabastos | 8.833 | 8.917 | 8.883 | | - | Medellín, Plaza Minorista "José María Villa" | 9.306 | 9.375 | 9.340 | | - |
| Cartagena, Bazurto | 6.944 | 7.315 | 7.130 | | + | Pereira, Mercasa | 7.042 | 7.222 | 7.132 | | - |
| Medellín, Central Mayorista de Antioquia | 9.150 | 9.333 | 9.204 | | + | Santa Marta (Magdalena) | 6.452 | 6.452 | 6.452 | | = |
| Montería, Mercado del Sur | 7.389 | 7.519 | 7.431 | | - | Valledupar, Mercado Nuevo | 7.361 | 8.611 | 8.102 | | = |
| Santa Marta (Magdalena) | 7.778 | 8.333 | 8.056 | | = | | | | | | |
| Sincelejo, Nuevo Mercado | 6.083 | 6.333 | 6.238 | | + | Avena en hojuelas | | | | | |
| Valledupar, Mercado Nuevo | 8.333 | 8.750 | 8.472 | | = | Armenia, Mercar | 7.250 | 7.646 | 7.465 | | = |
| Aceite vegetal mezcla | | | | | | Barranquilla, Barranquillita | 7.146 | 7.406 | 7.299 | | = |
| Armenia, Mercar | 5.700 | 5.833 | 5.767 | | = | Barranquilla, Granabastos | 7.083 | 7.500 | 7.313 | | - |
| Barranquilla, Barranquillita | 4.975 | 5.292 | 5.085 | | - | Bogotá, D.C., Corabastos | 7.500 | 7.700 | 7.617 | | + |
| Barranquilla, Granabastos | 4.917 | 5.125 | 5.010 | | - | Bogotá, D.C., Paloquemao | 7.500 | 7.658 | 7.592 | | + |
| Bogotá, D.C., Corabastos | 4.750 | 4.917 | 4.854 | | = | Bogotá, D.C., Plaza España | 7.500 | 7.635 | 7.582 | | + |
| Bogotá, D.C., Paloquemao | 4.750 | 4.888 | 4.824 | | - | Bucaramanga, Centroabastos | 6.833 | 7.167 | 7.014 | | = |
| Bogotá, D.C., Plaza España | 4.804 | 5.000 | 4.879 | | + | Bucaramanga, Mercados del centro | 6.958 | 7.400 | 7.119 | | = |
| Bucaramanga, Centroabastos | 4.583 | 5.333 | 4.909 | | - | Cali, La Floresta | 7.500 | 7.750 | 7.583 | | = |
| Bucaramanga, Mercados del centro | 4.903 | 5.333 | 5.148 | n.d. | | Cali, Santa Helena | 7.500 | 7.750 | 7.583 | | = |
| Buenaventura (Valle del Cauca) | 5.000 | 5.600 | 5.292 | | - | Cali, Siloé | 7.250 | 7.500 | 7.375 | | = |
| Cali, La Floresta | 5.800 | 6.200 | 6.000 | | = | Cartagena, Bazurto | 6.875 | 7.188 | 7.057 | | + |
| Cali, Santa Helena | 5.667 | 6.400 | 6.017 | | + | Cartago (Valle del Cauca) | 7.188 | 7.458 | 7.313 | | = |
| Cali, Siloé | 5.800 | 6.333 | 6.083 | | = | Cúcuta, Cenabastos | 6.875 | 7.167 | 7.014 | | = |
| Cartagena, Bazurto | 4.500 | 4.833 | 4.625 | | - | Cúcuta, La Nueva Sexta | 6.833 | 7.167 | 7.000 | | = |
| Cartago (Valle del Cauca) | 4.850 | 5.250 | 5.081 | | = | Ibagué, Plaza La 21 | 7.300 | 7.667 | 7.475 | | = |
| Cúcuta, Cenabastos | 4.167 | 4.444 | 4.306 | | - | Neiva, Surabastos | 7.500 | 7.917 | 7.667 | | - |
| Cúcuta, La Nueva Sexta | 4.167 | 4.271 | 4.201 | | - | Palmira (Valle del Cauca) | 7.479 | 7.750 | 7.620 | | - |
| Florencia (Caquetá) | 4.167 | 4.458 | 4.313 | | = | Pamplona (Norte de Santander) | 6.500 | 6.667 | 6.611 | | = |
| Ibagué, Plaza La 21 | 4.333 | 4.817 | 4.583 | | - | Pereira, Mercasa | 7.100 | 8.250 | 7.675 | | = |
| Manizales, Centro Galerías | 4.333 | 5.200 | 4.688 | | = | Popayán, Plaza de mercado del barrio Bolívar | 7.083 | 7.167 | 7.139 | | = |
| Medellín, Central Mayorista de Antioquia | 5.025 | 5.375 | 5.167 | | - | Santa Marta (Magdalena) | 6.667 | 7.188 | 6.906 | | = |
| Medellín, Plaza Minorista "José María Villa" | 4.750 | 4.833 | 4.792 | | = | Tuluá (Valle del Cauca) | 7.250 | 7.646 | 7.483 | | = |
| Montería, Mercado del Sur | 4.083 | 4.333 | 4.219 | | - | Valledupar, Mercado Nuevo | 5.333 | 5.333 | 5.333 | | = |
| Neiva, Surabastos | 4.000 | 4.333 | 4.125 | | = | Villavicencio, CAV | 7.167 | 7.385 | 7.258 | | - |
| Palmira (Valle del Cauca) | 5.500 | 6.400 | 5.931 | | + | Avena molida | | | | | |
| Pamplona (Norte de Santander) | 3.981 | 4.074 | 4.043 | | = | Barranquilla, Barranquillita | 7.142 | 7.417 | 7.301 | | - |
| Pasto, El Potrerillo | 3.750 | 4.000 | 3.854 | | = | Barranquilla, Granabastos | 7.188 | 7.396 | 7.285 | | - |
| Pereira, Mercasa | 5.508 | 5.620 | 5.561 | | = | Bogotá, D.C., Corabastos | 7.500 | 7.700 | 7.617 | | + |
| Popayán, Plaza de mercado del barrio Bolívar | 3.750 | 3.917 | 3.847 | | = | Bogotá, D.C., Paloquemao | 7.500 | 7.658 | 7.592 | | + |
| Santa Marta (Magdalena) | 5.000 | 5.208 | 5.094 | | = | Bogotá, D.C., Plaza España | 7.500 | 7.635 | 7.582 | | + |
| Sincelejo, Nuevo Mercado | 4.074 | 4.194 | 4.116 | | - | Cali, La Floresta | 7.750 | 7.813 | 7.771 | | - |
| Tuluá (Valle del Cauca) | 5.333 | 6.525 | 5.788 | | = | Cali, Santa Helena | 7.500 | 7.750 | 7.667 | | = |
| Valledupar, Mercado Nuevo | 4.583 | 4.667 | 4.639 | | = | Cali, Siloé | 7.500 | 7.750 | 7.625 | | = |
| Villavicencio, CAV | 5.950 | 6.042 | 6.000 | | - | Ibagué, Plaza La 21 | 7.300 | 7.667 | 7.475 | | = |

Cuadro 9. Mercados mayoristas. Precios de venta de productos procesados (continuación)
2019 (12 al 18 de octubre)

| Productos y mercados | Pesos por kilogramo | | | | Tendencia | Productos y mercados | Pesos por kilogramo | | | | Tendencia |
|--|---------------------|--------|-------|----|-----------|--|---------------------|--------|--------|---|-----------|
| | Mínimo | Máximo | Medio | | | | Mínimo | Máximo | Medio | | |
| Avena molida (continuación) | | | | | | Azúcar sulfitada (continuación) | | | | | |
| Neiva, Surabastos | 7.500 | 7.917 | 7.667 | - | | Bucaramanga, Centroabastos | 2.132 | 2.225 | 2.181 | + | |
| Palmira (Valle del Cauca) | 7.479 | 7.750 | 7.620 | - | | Bucaramanga, Mercados del centro | 2.160 | 2.200 | 2.187 | + | |
| Pereira, Mercasa | 7.100 | 8.250 | 7.675 | = | | Buenaventura (Valle del Cauca) | 2.080 | 2.120 | 2.100 | - | |
| Popayán, Plaza de mercado del barrio Bolívar | 7.167 | 7.250 | 7.194 | = | | Cali, La Floresta | 2.000 | 2.020 | 2.007 | - | |
| Sincelejo, Nuevo Mercado | 7.052 | 7.083 | 7.070 | = | | Cali, Santa Helena | 1.920 | 1.960 | 1.933 | - | |
| Tuluá (Valle del Cauca) | 7.250 | 7.646 | 7.483 | = | | Cali, Siloé | 1.960 | 2.000 | 1.980 | - | |
| Valledupar, Mercado Nuevo | 6.563 | 6.667 | 6.597 | = | | Cartagena, Bazurto | 2.000 | 2.040 | 2.020 | + | |
| Villavicencio, CAV | 7.167 | 7.385 | 7.258 | - | | Cartago (Valle del Cauca) | 2.100 | 2.200 | 2.175 | = | |
| | | | | | | Ibagué, Plaza La 21 | 2.000 | 2.132 | 2.084 | = | |
| | | | | | | Manizales, Centro Galerías | 2.200 | 2.300 | 2.250 | = | |
| Azúcar morena | | | | | | Medellín, Central Mayorista de Antioquia | 2.030 | 2.100 | 2.073 | - | |
| Bogotá, D.C., Corabastos | 2.640 | 2.720 | 2.690 | - | | Palmira (Valle del Cauca) | 1.960 | 2.080 | 2.025 | + | |
| Bogotá, D.C., Plaza España | 2.680 | 2.760 | 2.717 | + | | Popayán, Plaza de mercado del barrio Bolívar | 1.960 | 2.000 | 1.973 | - | |
| Cali, La Floresta | 2.560 | 2.800 | 2.640 | + | | Santa Marta (Magdalena) | 1.920 | 1.940 | 1.930 | = | |
| Cali, Santa Helena | 2.440 | 2.480 | 2.467 | - | | Sincelejo, Nuevo Mercado | 1.980 | 2.000 | 1.990 | + | |
| Cali, Siloé | 2.400 | 2.560 | 2.480 | = | | Tuluá (Valle del Cauca) | 2.020 | 2.140 | 2.088 | = | |
| Cartago (Valle del Cauca) | 2.784 | 2.880 | 2.831 | = | | Valledupar, Mercado Nuevo | 1.880 | 2.000 | 1.947 | = | |
| Ibagué, Plaza La 21 | 2.552 | 2.592 | 2.576 | = | | Villavicencio, CAV | 2.280 | 2.410 | 2.331 | - | |
| Medellín, Central Mayorista de Antioquia | 2.400 | 2.480 | 2.440 | + | | | | | | | |
| Medellín, Plaza Minorista "José María Villa" | 2.640 | 2.720 | 2.680 | - | | Bocadillo veleño | | | | | |
| Pamplona (Norte de Santander) | 3.000 | 3.000 | 3.000 | = | | Bogotá, D.C., Corabastos | 264 | 278 | 267 | + | |
| Pasto, El Potrerillo | 2.720 | 2.800 | 2.760 | = | | Bogotá, D.C., Paloquemao | 264 | 278 | 274 | = | |
| Tuluá (Valle del Cauca) | 2.648 | 2.884 | 2.765 | = | | Villavicencio, CAV | 233 | 236 | 235 | + | |
| Villavicencio, CAV | 2.620 | 2.804 | 2.701 | - | | | | | | | |
| | | | | | | Café instantáneo | | | | | |
| Azúcar refinada | | | | | | Barranquilla, Barranquillita | 75.279 | 77.549 | 76.289 | + | |
| Barranquilla, Barranquillita | 2.492 | 2.640 | 2.573 | - | | Barranquilla, Granabastos | 75.980 | 77.843 | 76.814 | + | |
| Barranquilla, Granabastos | 2.560 | 2.620 | 2.588 | + | | Bogotá, D.C., Corabastos | 74.755 | 75.490 | 75.061 | - | |
| Bucaramanga, Centroabastos | 2.842 | 3.460 | 3.092 | ++ | | Bogotá, D.C., Plaza España | 76.471 | 78.431 | 77.843 | - | |
| Bucaramanga, Mercados del centro | 2.560 | 2.880 | 2.680 | - | | Buenaventura (Valle del Cauca) | 88.889 | 90.458 | 89.760 | - | |
| Cartagena, Bazurto | 2.800 | 3.040 | 2.920 | + | | Cali, La Floresta | 94.000 | 96.000 | 95.333 | = | |
| Ibagué, Plaza La 21 | 2.552 | 2.632 | 2.594 | - | | Cali, Santa Helena | 90.588 | 91.765 | 91.373 | + | |
| Medellín, Central Mayorista de Antioquia | 2.380 | 2.480 | 2.420 | + | | Cali, Siloé | 91.667 | 94.000 | 92.833 | + | |
| Montería, Mercado del Sur | 2.040 | 2.080 | 2.055 | - | | Cartagena, Bazurto | 72.549 | 74.510 | 73.407 | - | |
| Neiva, Surabastos | 2.100 | 2.140 | 2.115 | - | | Cartago (Valle del Cauca) | 73.000 | 75.833 | 74.708 | = | |
| Pamplona (Norte de Santander) | 2.200 | 2.300 | 2.247 | - | | Cúcuta, Cenabastos | 75.980 | 76.471 | 76.144 | = | |
| Pasto, El Potrerillo | 2.060 | 2.060 | 2.060 | = | | Florencia (Caquetá) | 73.529 | 76.471 | 75.000 | = | |
| Santa Marta (Magdalena) | 2.480 | 2.560 | 2.520 | = | | Medellín, Central Mayorista de Antioquia | 84.641 | 86.275 | 85.539 | = | |
| Valledupar, Mercado Nuevo | 2.520 | 2.640 | 2.587 | = | | Medellín, Plaza Minorista "José María Villa" | 86.928 | 88.235 | 87.255 | - | |
| Villavicencio, CAV | 2.632 | 2.760 | 2.668 | - | | Neiva, Surabastos | 68.627 | 70.588 | 69.118 | - | |
| | | | | | | Palmira (Valle del Cauca) | 87.647 | 89.542 | 88.709 | - | |
| Azúcar sulfitada | | | | | | Pamplona (Norte de Santander) | 69.608 | 73.529 | 71.405 | - | |
| Armenia, Mercar | 2.200 | 2.300 | 2.247 | = | | Pasto, El Potrerillo | 84.967 | 88.235 | 86.601 | = | |
| Barranquilla, Barranquillita | 1.912 | 1.948 | 1.935 | + | | Popayán, Plaza de mercado del barrio Bolívar | 83.660 | 84.967 | 84.096 | = | |
| Barranquilla, Granabastos | 1.920 | 1.960 | 1.938 | - | | Santa Marta (Magdalena) | 79.412 | 86.275 | 82.230 | = | |
| Bogotá, D.C., Corabastos | 2.120 | 2.180 | 2.145 | - | | Sincelejo, Nuevo Mercado | 75.392 | 76.471 | 75.931 | = | |
| Bogotá, D.C., Paloquemao | 2.240 | 2.400 | 2.320 | + | | Tuluá (Valle del Cauca) | 87.320 | 89.281 | 88.279 | = | |
| Bogotá, D.C., Plaza España | 2.200 | 2.240 | 2.210 | + | | Valledupar, Mercado Nuevo | 76.471 | 79.902 | 78.758 | = | |

Cuadro 9. Mercados mayoristas. Precios de venta de productos procesados (continuación)
2019 (12 al 18 de octubre)

| Productos y mercados | Pesos por kilogramo | | | | Tendencia | Productos y mercados | Pesos por kilogramo | | | | Tendencia |
|--|---------------------|--------|--------|---|-----------|--|---------------------|--------|--------|---|-----------|
| | Mínimo | Máximo | Medio | | | | Mínimo | Máximo | Medio | | |
| Café molido | | | | | | Chocolate dulce (continuación) | | | | | |
| Armenia, Mercar | 16.400 | 17.140 | 16.713 | = | | Bucaramanga, Centroabastos | 9.400 | 9.620 | 9.540 | = | |
| Barranquilla, Barranquillita | 16.300 | 16.508 | 16.410 | + | | Bucaramanga, Mercados del centro | 9.600 | 9.652 | 9.617 | = | |
| Barranquilla, Granabastos | 16.083 | 16.250 | 16.185 | - | | Cartagena, Bazaruto | 13.800 | 14.200 | 14.000 | + | |
| Bogotá, D.C., Corabastos | 15.667 | 16.000 | 15.792 | - | | Cúcuta, Cenabastos | 11.000 | 11.000 | 11.000 | = | |
| Bogotá, D.C., Paloquemao | 15.833 | 16.000 | 15.958 | + | | Cúcuta, La Nueva Sexta | 10.708 | 11.000 | 10.854 | - | |
| Bogotá, D.C., Plaza España | 15.667 | 16.000 | 15.867 | + | | Florencia (Caquetá) | 9.720 | 9.920 | 9.820 | = | |
| Bucaramanga, Centroabastos | 15.500 | 16.750 | 16.047 | = | | Ibagué, Plaza La 21 | 10.100 | 10.600 | 10.325 | = | |
| Bucaramanga, Mercados del centro | 16.225 | 16.700 | 16.531 | - | | Montería, Mercado del Sur | 13.000 | 14.000 | 13.613 | = | |
| Cali, La Floresta | 15.200 | 15.400 | 15.267 | - | | Neiva, Surabastos | 11.042 | 11.250 | 11.146 | + | |
| Cali, Santa Helena | 14.800 | 15.200 | 15.000 | = | | Pamplona (Norte de Santander) | 10.083 | 10.542 | 10.278 | - | |
| Cali, Siloé | 15.000 | 15.200 | 15.100 | = | | Santa Marta (Magdalena) | 10.083 | 10.792 | 10.365 | = | |
| Cartagena, Bazaruto | 16.667 | 17.000 | 16.771 | + | | Sincelejo, Nuevo Mercado | 13.000 | 13.800 | 13.450 | + | |
| Cartago (Valle del Cauca) | 15.104 | 15.200 | 15.168 | = | | Valledupar, Mercado Nuevo | 11.000 | 12.000 | 11.333 | = | |
| Cúcuta, Cenabastos | 16.500 | 17.000 | 16.778 | = | | Villavicencio, CAV | 10.025 | 10.567 | 10.231 | - | |
| Florencia (Caquetá) | 17.000 | 17.700 | 17.350 | = | | Chocolate instantáneo | | | | | |
| Ibagué, Plaza La 21 | 17.400 | 18.200 | 17.600 | - | | Medellín, Central Mayorista de Antioquia | 19.309 | 19.565 | 19.453 | = | |
| Manizales, Centro Galerías | 15.000 | 15.600 | 15.200 | = | | Color (bolsita) | | | | | |
| Medellín, Central Mayorista de Antioquia | 15.500 | 15.950 | 15.706 | + | | Ibagué, Plaza La 21 | 24.000 | 26.000 | 24.500 | = | |
| Montería, Mercado del Sur | 17.600 | 18.400 | 18.000 | - | | Medellín, Central Mayorista de Antioquia | 17.857 | 19.048 | 18.542 | - | |
| Neiva, Surabastos | 16.667 | 17.000 | 16.778 | + | | Medellín, Plaza Minorista "José María Villa" | 18.810 | 19.048 | 18.929 | - | |
| Palmira (Valle del Cauca) | 14.900 | 15.200 | 15.050 | - | | Neiva, Surabastos | 15.625 | 16.250 | 15.969 | + | |
| Popayán, Plaza de mercado del barrio Bolívar | 15.008 | 15.200 | 15.083 | = | | Pereira, Mercasa | 21.625 | 23.750 | 22.688 | = | |
| Santa Marta (Magdalena) | 15.600 | 18.000 | 17.008 | + | | Fécula de maíz | | | | | |
| Sincelejo, Nuevo Mercado | 17.083 | 18.233 | 17.733 | = | | Armenia, Mercar | 18.426 | 19.228 | 18.768 | = | |
| Tuluá (Valle del Cauca) | 14.504 | 15.032 | 14.805 | = | | Barranquilla, Barranquillita | 18.694 | 19.167 | 18.906 | + | |
| Valledupar, Mercado Nuevo | 16.250 | 16.333 | 16.306 | + | | Barranquilla, Granabastos | 18.056 | 18.556 | 18.354 | + | |
| Villavicencio, CAV | 15.088 | 15.600 | 15.334 | = | | Bogotá, D.C., Corabastos | 16.382 | 16.447 | 16.414 | = | |
| Chocolate amargo | | | | | | Bucaramanga, Centroabastos | 16.513 | 18.158 | 17.353 | = | |
| Armenia, Mercar | 23.250 | 23.583 | 23.417 | = | | Bucaramanga, Mercados del centro | 17.500 | 18.421 | 17.943 | = | |
| Buenaventura (Valle del Cauca) | 22.080 | 22.420 | 22.260 | + | | Cartagena, Bazaruto | 16.944 | 17.500 | 17.188 | - | |
| Cali, La Floresta | 21.600 | 21.600 | 21.600 | = | | Cúcuta, Cenabastos | 19.028 | 19.444 | 19.167 | = | |
| Cali, Santa Helena | 21.200 | 21.600 | 21.333 | = | | Cúcuta, La Nueva Sexta | 18.472 | 19.444 | 18.889 | = | |
| Cali, Siloé | 21.600 | 21.600 | 21.600 | = | | Montería, Mercado del Sur | 13.333 | 13.667 | 13.472 | = | |
| Cartago (Valle del Cauca) | 20.800 | 21.200 | 21.000 | = | | Neiva, Surabastos | 18.421 | 18.750 | 18.586 | + | |
| Ibagué, Plaza La 21 | 22.000 | 23.600 | 23.000 | - | | Pasto, El Potrerillo | 15.132 | 15.263 | 15.197 | = | |
| Manizales, Centro Galerías | 20.600 | 23.200 | 21.950 | = | | Popayán, Plaza de mercado del barrio Bolívar | 16.382 | 16.513 | 16.447 | = | |
| Medellín, Central Mayorista de Antioquia | 19.600 | 19.680 | 19.650 | - | | Santa Marta (Magdalena) | 19.722 | 20.556 | 20.208 | = | |
| Medellín, Plaza Minorista "José María Villa" | 20.800 | 21.200 | 21.000 | - | | Villavicencio, CAV | 17.171 | 17.362 | 17.266 | = | |
| Palmira (Valle del Cauca) | 21.200 | 21.600 | 21.300 | - | | Frijol enlatado | | | | | |
| Pasto, El Potrerillo | 21.600 | 22.000 | 21.800 | = | | Medellín, Central Mayorista de Antioquia | 9.411 | 10.753 | 10.082 | - | |
| Popayán, Plaza de mercado del barrio Bolívar | 21.560 | 21.600 | 21.587 | = | | Medellín, Plaza Minorista "José María Villa" | 9.698 | 9.770 | 9.734 | - | |
| Tuluá (Valle del Cauca) | 20.800 | 22.248 | 21.349 | = | | | | | | | |
| Chocolate dulce | | | | | | | | | | | |
| Barranquilla, Barranquillita | 13.280 | 13.650 | 13.518 | - | | | | | | | |
| Barranquilla, Granabastos | 13.400 | 14.000 | 13.625 | + | | | | | | | |
| Bogotá, D.C., Corabastos | 10.333 | 10.458 | 10.396 | + | | | | | | | |
| Bogotá, D.C., Plaza España | 10.292 | 10.333 | 10.319 | + | | | | | | | |

Cuadro 9. Mercados mayoristas. Precios de venta de productos procesados (continuación)
2019 (12 al 18 de octubre)

| Productos y mercados | Pesos por kilogramo | | | | Tendencia | Productos y mercados | Pesos por kilogramo | | | | Tendencia |
|--|---------------------|--------|--------|--|-----------|--|---------------------|--------|--------|--|-----------|
| | Mínimo | Máximo | Medio | | | | Mínimo | Máximo | Medio | | |
| Galletas dulces redondas con crema | | | | | | Gelatina (continuación) | | | | | |
| Barranquilla, Barranquillita | 10.104 | 12.651 | 11.261 | | + | Bogotá, D.C., Plaza España | 20.833 | 22.917 | 22.266 | | + |
| Barranquilla, Granabastos | 12.048 | 12.450 | 12.244 | | + | Bucaramanga, Centroabastos | 20.573 | 21.667 | 21.198 | | = |
| Bogotá, D.C., Plaza España | 11.667 | 11.747 | 11.714 | | + | Bucaramanga, Mercados del centro | 20.781 | 23.255 | 21.970 | | + |
| Bucaramanga, Centroabastos | 14.026 | 14.819 | 14.408 | | - | Buenaventura (Valle del Cauca) | 21.328 | 22.188 | 21.884 | | + |
| Bucaramanga, Mercados del centro | 12.209 | 12.530 | 12.396 | | - | Cali, La Floresta | 22.500 | 25.000 | 23.333 | | = |
| Cartagena, Bazurto | 9.653 | 9.931 | 9.826 | | - | Cali, Santa Helena | 22.708 | 23.438 | 22.951 | | + |
| Cúcuta, Cenabastos | 12.510 | 12.510 | 12.510 | | + | Cali, Siloé | 22.917 | 25.000 | 23.958 | | = |
| Cúcuta, La Nueva Sexta | 12.510 | 12.510 | 12.510 | | + | Cartagena, Bazurto | 22.396 | 25.000 | 23.958 | | + |
| Ibagué, Plaza La 21 | 10.083 | 10.167 | 10.125 | | = | Cartago (Valle del Cauca) | 21.250 | 22.396 | 21.719 | | = |
| Pamplona (Norte de Santander) | 11.890 | 12.200 | 11.993 | | - | Cúcuta, Cenabastos | 20.833 | 22.917 | 21.875 | | + |
| Pereira, Mercasa | 10.667 | 10.833 | 10.750 | | = | Cúcuta, La Nueva Sexta | 19.792 | 20.833 | 20.313 | | - |
| Santa Marta (Magdalena) | 9.444 | 10.278 | 9.896 | | = | Ibagué, Plaza La 21 | 21.125 | 24.167 | 21.921 | | + |
| Sincelejo, Nuevo Mercado | 9.375 | 9.917 | 9.671 | | = | Manizales, Centro Galerías | 21.979 | 22.500 | 22.326 | | = |
| Galletas saladas | | | | | | Medellín, Central Mayorista de Antioquia | 19.792 | 20.313 | 20.156 | | - |
| Armenia, Mercar | 11.333 | 11.528 | 11.431 | | = | Neiva, Surabastos | 25.000 | 25.000 | 25.000 | | - |
| Barranquilla, Granabastos | 11.319 | 11.472 | 11.394 | | + | Palmira (Valle del Cauca) | 25.000 | 25.000 | 25.000 | | = |
| Bogotá, D.C., Corabastos | 9.656 | 9.921 | 9.755 | | = | Pamplona (Norte de Santander) | 19.792 | 20.833 | 20.486 | | + |
| Bogotá, D.C., Paloquehao | 9.259 | 9.458 | 9.342 | | - | Pasto, El Potrerillo | 21.094 | 22.135 | 21.615 | | = |
| Bogotá, D.C., Plaza España | 9.881 | 10.185 | 10.010 | | - | Pereira, Mercasa | 22.656 | 24.115 | 23.385 | | = |
| Bucaramanga, Centroabastos | 9.544 | 9.828 | 9.686 | | = | Popayán, Plaza de mercado del barrio Bolívar | 23.438 | 23.958 | 23.785 | | - |
| Bucaramanga, Mercados del centro | 10.873 | 11.111 | 10.979 | | + | Santa Marta (Magdalena) | 23.958 | 25.000 | 24.479 | | = |
| Buenaventura (Valle del Cauca) | 10.000 | 10.278 | 10.116 | | - | Tuluá (Valle del Cauca) | 20.885 | 21.979 | 21.372 | | = |
| Cali, La Floresta | 9.524 | 10.159 | 9.947 | | - | Valledupar, Mercado Nuevo | 19.792 | 22.396 | 21.007 | | = |
| Cali, Santa Helena | 9.656 | 10.159 | 9.885 | | = | Harina de trigo | | | | | |
| Cali, Siloé | 10.159 | 10.450 | 10.304 | | = | Armenia, Mercar | 1.924 | 2.000 | 1.966 | | = |
| Cartago (Valle del Cauca) | 9.819 | 10.722 | 10.366 | | = | Barranquilla, Barranquillita | 1.431 | 1.500 | 1.464 | | = |
| Cúcuta, Cenabastos | 10.181 | 11.528 | 11.032 | | = | Barranquilla, Granabastos | 1.480 | 1.520 | 1.501 | | + |
| Cúcuta, La Nueva Sexta | 7.576 | 7.955 | 7.828 | | = | Bogotá, D.C., Corabastos | 1.800 | 1.850 | 1.828 | | + |
| Florencia (Caquetá) | 10.347 | 10.833 | 10.590 | | = | Bogotá, D.C., Paloquehao | 1.880 | 1.920 | 1.900 | | + |
| Ibagué, Plaza La 21 | 9.103 | 9.462 | 9.224 | | = | Bogotá, D.C., Plaza España | 1.860 | 1.920 | 1.895 | | + |
| Manizales, Centro Galerías | 10.278 | 11.167 | 10.704 | | = | Bucaramanga, Centroabastos | 2.360 | 2.528 | 2.440 | | = |
| Medellín, Central Mayorista de Antioquia | 8.333 | 9.583 | 8.973 | | + | Bucaramanga, Mercados del centro | 2.344 | 2.540 | 2.455 | | + |
| Medellín, Plaza Minorista "José María Villa" | 10.417 | 10.556 | 10.486 | | - | Buenaventura (Valle del Cauca) | 1.708 | 1.800 | 1.764 | | + |
| Neiva, Surabastos | 10.556 | 10.833 | 10.694 | | = | Cali, La Floresta | 3.000 | 3.100 | 3.033 | | = |
| Palmira (Valle del Cauca) | 11.500 | 11.931 | 11.733 | | - | Cali, Santa Helena | 2.800 | 3.000 | 2.893 | | = |
| Pamplona (Norte de Santander) | 10.139 | 11.111 | 10.463 | | - | Cali, Siloé | 3.000 | 3.100 | 3.050 | | = |
| Pasto, El Potrerillo | 10.317 | 10.450 | 10.384 | | = | Cartagena, Bazurto | 1.660 | 1.740 | 1.700 | | + |
| Pereira, Mercasa | 9.236 | 10.000 | 9.551 | | = | Cartago (Valle del Cauca) | 1.760 | 1.880 | 1.830 | | = |
| Popayán, Plaza de mercado del barrio Bolívar | 10.417 | 10.583 | 10.519 | | - | Cúcuta, Cenabastos | 2.000 | 2.100 | 2.067 | | + |
| Santa Marta (Magdalena) | 11.250 | 11.667 | 11.420 | | = | Cúcuta, La Nueva Sexta | 2.000 | 2.100 | 2.067 | | + |
| Tuluá (Valle del Cauca) | 9.903 | 11.097 | 10.546 | | = | Florencia (Caquetá) | 1.744 | 1.800 | 1.772 | | = |
| Valledupar, Mercado Nuevo | 10.694 | 11.111 | 10.880 | | = | Ibagué, Plaza La 21 | 1.816 | 1.976 | 1.918 | | = |
| Villavicencio, CAV | 10.000 | 11.111 | 10.587 | | = | Manizales, Centro Galerías | 1.680 | 1.800 | 1.760 | | = |
| Gelatina | | | | | | Medellín, Central Mayorista de Antioquia | 2.880 | 3.000 | 2.946 | | + |
| Barranquilla, Barranquillita | 21.510 | 24.365 | 23.109 | | + | Medellín, Plaza Minorista "José María Villa" | 2.960 | 3.040 | 3.000 | | = |
| Barranquilla, Granabastos | 20.833 | 22.917 | 22.122 | | + | Montería, Mercado del Sur | 1.840 | 1.960 | 1.898 | | = |
| Bogotá, D.C., Corabastos | 22.656 | 23.438 | 23.112 | | + | Neiva, Surabastos | 1.680 | 1.680 | 1.680 | | = |
| | | | | | | Palmira (Valle del Cauca) | 2.856 | 3.100 | 2.964 | | - |

Cuadro 9. Mercados mayoristas. Precios de venta de productos procesados (continuación)
2019 (12 al 18 de octubre)

| Productos y mercados | Pesos por kilogramo | | | | Tendencia | Productos y mercados | Pesos por kilogramo | | | | Tendencia |
|--|---------------------|--------|-------|---|-----------|--|---------------------|--------|--------|------|-----------|
| | Mínimo | Máximo | Medio | | | | Mínimo | Máximo | Medio | | |
| Harina de trigo (continuación) | | | | | | Jugo de frutas (continuación) | | | | | |
| Pamplona (Norte de Santander) | 1.900 | 2.000 | 1.950 | - | | Santa Marta (Magdalena) | 5.736 | 6.047 | 5.891 | = | |
| Pasto, El Potrerillo | 1.760 | 1.840 | 1.800 | = | | Sincelejo, Nuevo Mercado | 5.581 | 6.016 | 5.709 | + | |
| Pereira, Mercasa | 2.840 | 3.052 | 2.927 | = | | Valledupar, Mercado Nuevo | 5.271 | 5.581 | 5.478 | = | |
| Popayán, Plaza de mercado del barrio Bolívar | 1.712 | 1.800 | 1.757 | + | | Jugo instantáneo (sobre) | | | | | |
| Santa Marta (Magdalena) | 1.680 | 1.800 | 1.750 | = | | Armenia, Mercar | 28.611 | 29.167 | 28.889 | = | |
| Sincelejo, Nuevo Mercado | 1.500 | 1.500 | 1.500 | - | | Barranquilla, Barranquillita | 24.167 | 24.722 | 24.479 | + | |
| Tuluá (Valle del Cauca) | 1.784 | 1.880 | 1.844 | = | | Barranquilla, Granabastos | 24.444 | 25.833 | 25.000 | + | |
| Valledupar, Mercado Nuevo | 1.792 | 1.917 | 1.847 | = | | Bogotá, D.C., Corabastos | 28.333 | 30.000 | 29.000 | - | |
| Villavicencio, CAV | 1.880 | 1.920 | 1.904 | - | | Bogotá, D.C., Paloquemao | 31.667 | 33.333 | 32.500 | - | |
| Harina precocida de maíz | | | | | | Bogotá, D.C., Plaza España | 30.000 | 30.000 | 30.000 | + | |
| Arauca (Arauca) | 4.333 | 4.417 | 4.375 | = | | Buenaventura (Valle del Cauca) | 29.444 | 33.333 | 31.389 | - | |
| Armenia, Mercar | 2.742 | 3.100 | 2.905 | = | | Cali, La Floresta | 24.167 | 25.000 | 24.722 | + | |
| Barranquilla, Barranquillita | 2.367 | 2.625 | 2.484 | + | | Cali, Santa Helena | 23.611 | 24.167 | 23.796 | = | |
| Barranquilla, Granabastos | 2.317 | 2.500 | 2.396 | + | | Cali, Siloé | 24.444 | 25.000 | 24.722 | = | |
| Bogotá, D.C., Corabastos | 2.917 | 3.083 | 3.000 | + | | Cartagena, Bazaruto | 24.444 | 25.556 | 25.139 | - | |
| Bogotá, D.C., Paloquemao | 3.333 | 3.500 | 3.396 | + | | Cartago (Valle del Cauca) | 24.444 | 25.000 | 24.722 | = | |
| Bogotá, D.C., Plaza España | 3.167 | 3.417 | 3.313 | + | | Ibagué, Plaza La 21 | 23.472 | 24.306 | 23.771 | = | |
| Bucaramanga, Centroabastos | 2.833 | 2.958 | 2.889 | = | | Medellín, Central Mayorista de Antioquia | 23.611 | 24.722 | 24.167 | - | |
| Bucaramanga, Mercados del centro | 2.792 | 2.833 | 2.811 | = | | Medellín, Plaza Minorista "José María Villa" | 23.611 | 25.000 | 24.306 | = | |
| Buenaventura (Valle del Cauca) | 3.008 | 3.040 | 3.024 | + | | Montería, Mercado del Sur | 24.444 | 25.556 | 24.861 | = | |
| Cali, La Floresta | 3.125 | 3.333 | 3.229 | = | | Palmira (Valle del Cauca) | 23.611 | 23.611 | 23.611 | - | |
| Cali, Santa Helena | 2.920 | 3.040 | 2.973 | = | | Pasto, El Potrerillo | 25.000 | 25.000 | 25.000 | = | |
| Cali, Siloé | 2.800 | 2.833 | 2.817 | = | | Popayán, Plaza de mercado del barrio Bolívar | 23.333 | 23.889 | 23.704 | - | |
| Cartagena, Bazaruto | 2.667 | 3.083 | 2.875 | + | | Santa Marta (Magdalena) | 24.444 | 25.000 | 24.792 | = | |
| Cartago (Valle del Cauca) | 2.944 | 3.080 | 3.021 | = | | Sincelejo, Nuevo Mercado | 23.611 | 24.028 | 23.715 | - | |
| Cúcuta, Cenabastos | 2.750 | 2.800 | 2.783 | = | | Tuluá (Valle del Cauca) | 23.611 | 24.444 | 23.958 | = | |
| Cúcuta, La Nueva Sexta | 2.750 | 2.800 | 2.783 | + | | Valledupar, Mercado Nuevo | 23.611 | 23.611 | 23.611 | = | |
| Ibagué, Plaza La 21 | 2.475 | 2.533 | 2.498 | - | | Villavicencio, CAV | 24.167 | 24.722 | 24.306 | - | |
| Manizales, Centro Galerías | 3.083 | 3.158 | 3.108 | = | | Lomitos de atún en lata | | | | | |
| Montería, Mercado del Sur | 2.667 | 3.000 | 2.825 | = | | Armenia, Mercar | 20.221 | 20.588 | 20.343 | = | |
| Neiva, Surabastos | 2.833 | 3.042 | 2.938 | + | | Barranquilla, Barranquillita | 17.831 | 18.229 | 18.021 | - | |
| Palmira (Valle del Cauca) | 3.200 | 3.375 | 3.281 | + | | Barranquilla, Granabastos | 26.042 | 26.693 | 26.367 | - | |
| Pamplona (Norte de Santander) | 2.700 | 2.700 | 2.700 | = | | Bogotá, D.C., Corabastos | 19.608 | 19.853 | 19.730 | - | |
| Pasto, El Potrerillo | 2.167 | 2.417 | 2.292 | = | | Bogotá, D.C., Plaza España | 20.221 | 21.324 | 20.803 | + | |
| Pereira, Mercasa | 2.583 | 2.867 | 2.725 | = | | Bucaramanga, Centroabastos | 19.645 | 21.691 | 20.560 | - | |
| Popayán, Plaza de mercado del barrio Bolívar | 2.240 | 2.320 | 2.267 | + | | Bucaramanga, Mercados del centro | 21.520 | 21.765 | 21.642 | = | |
| Santa Marta (Magdalena) | 2.583 | 2.667 | 2.625 | = | | Buenaventura (Valle del Cauca) | 28.333 | 29.753 | 28.937 | - | |
| Tuluá (Valle del Cauca) | 3.096 | 3.112 | 3.104 | = | | Cali, La Floresta | 17.402 | 18.137 | 17.729 | - | |
| Valledupar, Mercado Nuevo | 2.667 | 2.750 | 2.722 | = | | Cali, Santa Helena | 20.588 | 20.833 | 20.670 | = | |
| Villavicencio, CAV | 2.667 | 2.875 | 2.750 | - | | Cali, Siloé | 17.157 | 17.647 | 17.402 | = | |
| Jugo de frutas | | | | | | Cartago (Valle del Cauca) | 20.294 | 21.176 | 20.686 | = | |
| Barranquilla, Barranquillita | 5.721 | 5.969 | 5.880 | + | | Cúcuta, Cenabastos | 20.098 | 20.833 | 20.425 | n.d. | |
| Barranquilla, Granabastos | 5.581 | 5.736 | 5.674 | + | | Cúcuta, La Nueva Sexta | 20.098 | 20.343 | 20.261 | = | |
| Bucaramanga, Centroabastos | 5.853 | 6.047 | 5.969 | = | | Medellín, Central Mayorista de Antioquia | 19.975 | 20.159 | 20.083 | - | |
| Bucaramanga, Mercados del centro | 6.047 | 6.298 | 6.182 | + | | Medellín, Plaza Minorista "José María Villa" | 20.956 | 21.078 | 20.987 | = | |
| Cartagena, Bazaruto | 5.426 | 5.891 | 5.620 | + | | | | | | | |

Cuadro 9. Mercados mayoristas. Precios de venta de productos procesados (continuación)
2019 (12 al 18 de octubre)

| Productos y mercados | Pesos por kilogramo | | | | Tendencia | Productos y mercados | Pesos por kilogramo | | | | Tendencia |
|---|---------------------|--------|--------|---|-----------|--|---------------------|--------|--------|---|-----------|
| | Mínimo | Máximo | Medio | | | | Mínimo | Máximo | Medio | | |
| Lomitos de atún en lata (continuación) | | | | | | Margarina (continuación) | | | | | |
| Montería, Mercado del Sur | 26.716 | 26.887 | 26.811 | = | | Neiva, Surabastos | 7.700 | 8.000 | 7.825 | - | |
| Neiva, Surabastos | 20.833 | 21.691 | 21.109 | - | | Palmira (Valle del Cauca) | 16.720 | 17.200 | 16.930 | - | |
| Palmira (Valle del Cauca) | 20.527 | 21.176 | 20.794 | - | | Pamplona (Norte de Santander) | 8.000 | 8.400 | 8.267 | + | |
| Pamplona (Norte de Santander) | 19.608 | 20.221 | 19.812 | - | | Pereira, Mercasa | 14.920 | 15.244 | 15.082 | = | |
| Pasto, El Potrerillo | 19.643 | 20.238 | 19.940 | = | | Popayán, Plaza de mercado del barrio Bolívar | 16.700 | 17.060 | 16.887 | - | |
| Pereira, Mercasa | 20.588 | 21.673 | 21.085 | = | | Santa Marta (Magdalena) | 12.083 | 12.917 | 12.417 | = | |
| Popayán, Plaza de mercado del barrio Bolívar | 23.095 | 23.452 | 23.333 | - | | Tuluá (Valle del Cauca) | 16.460 | 17.660 | 16.907 | = | |
| Santa Marta (Magdalena) | 22.941 | 24.118 | 23.529 | = | | Villavicencio, CAV | 7.800 | 8.400 | 8.070 | + | |
| Sincelejo, Nuevo Mercado | 18.382 | 18.627 | 18.505 | = | | Mayonesa doy pack | | | | | |
| Tuluá (Valle del Cauca) | 19.816 | 20.086 | 19.959 | = | | Armenia, Mercar | 13.377 | 13.706 | 13.501 | = | |
| Villavicencio, CAV | 20.208 | 21.814 | 20.950 | + | | Barranquilla, Barranquillita | 10.986 | 11.111 | 11.027 | - | |
| Maíz enlatado | | | | | | Barranquilla, Granabastos | 10.972 | 11.389 | 11.181 | + | |
| Medellín, Central Mayorista de Antioquia | 9.742 | 10.127 | 9.934 | + | | Bogotá, D.C., Corabastos | 10.556 | 10.833 | 10.764 | + | |
| Manteca | | | | | | Bogotá, D.C., Plaza España | 10.833 | 11.111 | 10.903 | - | |
| Armenia, Mercar | 5.133 | 5.320 | 5.251 | = | | Bucaramanga, Centroabastos | 8.158 | 12.750 | 10.494 | = | |
| Bogotá, D.C., Corabastos | 5.850 | 6.000 | 5.938 | + | | Bucaramanga, Mercados del centro | 8.300 | 8.500 | 8.417 | + | |
| Bogotá, D.C., Plaza España | 5.800 | 6.200 | 5.975 | + | | Buenaventura (Valle del Cauca) | 16.316 | 16.491 | 16.382 | - | |
| Buenaventura (Valle del Cauca) | 3.950 | 4.000 | 3.970 | + | | Cali, La Floresta | 12.000 | 12.667 | 12.222 | = | |
| Cartago (Valle del Cauca) | 5.350 | 5.500 | 5.413 | = | | Cali, Santa Helena | 12.083 | 12.667 | 12.278 | = | |
| Cúcuta, Cenabastos | 5.625 | 5.833 | 5.729 | = | | Cali, Siloé | 12.667 | 12.667 | 12.667 | = | |
| Florencia (Caquetá) | 4.000 | 4.000 | 4.000 | = | | Cartagena, Bazurto | 11.667 | 13.056 | 12.222 | - | |
| Ibagué, Plaza La 21 | 3.790 | 3.910 | 3.863 | = | | Cartago (Valle del Cauca) | 11.028 | 11.333 | 11.157 | - | |
| Manizales, Centro Galerías | 5.800 | 6.100 | 5.967 | = | | Ibagué, Plaza La 21 | 9.000 | 9.250 | 9.063 | - | |
| Neiva, Surabastos | 3.800 | 4.000 | 3.900 | = | | Medellín, Central Mayorista de Antioquia | 9.389 | 9.444 | 9.431 | - | |
| Palmira (Valle del Cauca) | 6.120 | 6.520 | 6.310 | - | | Palmira (Valle del Cauca) | 10.667 | 12.000 | 11.417 | + | |
| Pamplona (Norte de Santander) | 5.667 | 6.000 | 5.806 | - | | Pereira, Mercasa | 7.333 | 8.513 | 8.060 | = | |
| Popayán, Plaza de mercado del barrio Bolívar | 3.900 | 4.000 | 3.967 | + | | Popayán, Plaza de mercado del barrio Bolívar | 15.132 | 17.544 | 16.389 | = | |
| Tuluá (Valle del Cauca) | 5.580 | 5.700 | 5.627 | = | | Santa Marta (Magdalena) | 8.497 | 9.314 | 8.938 | = | |
| Margarina | | | | | | Sincelejo, Nuevo Mercado | 10.528 | 11.111 | 10.861 | = | |
| Armenia, Mercar | 13.250 | 13.500 | 13.375 | = | | Tuluá (Valle del Cauca) | 10.667 | 16.557 | 13.508 | = | |
| Barranquilla, Barranquillita | 12.250 | 12.908 | 12.550 | + | | Valledupar, Mercado Nuevo | 11.111 | 11.111 | 11.111 | = | |
| Barranquilla, Granabastos | 12.417 | 12.667 | 12.528 | = | | Villavicencio, CAV | 10.528 | 10.694 | 10.583 | - | |
| Bogotá, D.C., Corabastos | 9.000 | 9.200 | 9.100 | - | | Mostaza doy pack | | | | | |
| Bogotá, D.C., Plaza España | 9.000 | 9.700 | 9.400 | + | | Barranquilla, Barranquillita | 8.750 | 9.830 | 9.304 | + | |
| Bucaramanga, Centroabastos | 10.230 | 11.500 | 10.843 | = | | Barranquilla, Granabastos | 9.280 | 9.924 | 9.558 | - | |
| Bucaramanga, Mercados del centro | 10.800 | 12.400 | 11.400 | = | | Pereira, Mercasa | 11.979 | 12.521 | 12.283 | = | |
| Buenaventura (Valle del Cauca) | 17.580 | 17.780 | 17.680 | = | | Sincelejo, Nuevo Mercado | 9.470 | 9.470 | 9.470 | - | |
| Cali, La Floresta | 16.000 | 16.800 | 16.433 | = | | Panela cuadrada blanca | | | | | |
| Cali, Siloé | 16.400 | 16.800 | 16.600 | - | | Barranquilla, Barranquillita | 2.022 | 2.633 | 2.324 | + | |
| Cartago (Valle del Cauca) | 15.590 | 16.000 | 15.730 | = | | Barranquilla, Granabastos | 2.000 | 2.333 | 2.181 | + | |
| Manizales, Centro Galerías | 11.000 | 12.000 | 11.400 | = | | Bucaramanga, Centroabastos | 2.093 | 2.164 | 2.117 | + | |
| Medellín, Central Mayorista de Antioquia | 10.400 | 10.500 | 10.458 | = | | Bucaramanga, Mercados del centro | 2.086 | 2.429 | 2.233 | + | |
| Medellín, Plaza Minorista "José María Villa" | 11.000 | 11.400 | 11.100 | - | | Cartagena, Bazurto | 1.714 | 1.757 | 1.729 | - | |
| | | | | | | Charalá (Santander) | 1.938 | 2.000 | 1.979 | + | |

Cuadro 9. Mercados mayoristas. Precios de venta de productos procesados (continuación)
2019 (12 al 18 de octubre)

| Productos y mercados | Pesos por kilogramo | | | | Tendencia | Productos y mercados | Pesos por kilogramo | | | | Tendencia |
|--|---------------------|--------|-------|--|-----------|--|---------------------|--------|-------|--|-----------|
| | Mínimo | Máximo | Medio | | | | Mínimo | Máximo | Medio | | |
| Panela cuadrada blanca (continuación) | | | | | | Panela redonda blanca | | | | | |
| Güepsa (Santander) | 1.758 | 1.825 | 1.798 | | + | Medellín, Central Mayorista de Antioquia | 1.750 | 1.800 | 1.788 | | - |
| Ibagué, Plaza La 21 | 1.778 | 1.833 | 1.804 | | - | Sincelejo, Nuevo Mercado | 2.214 | 2.286 | 2.250 | | = |
| Medellín, Central Mayorista de Antioquia | 2.000 | 2.792 | 2.401 | | + | Panela redonda morena | | | | | |
| Moniquirá (Boyacá) | 1.669 | 1.725 | 1.700 | | + | Ancuya (Nariño) | 1.500 | 1.600 | 1.555 | | ++ |
| San Gil (Santander), panela | 1.750 | 1.850 | 1.800 | | + | Armenia, Mercar | 2.750 | 2.833 | 2.792 | | = |
| Santana (Boyacá) | 1.650 | 1.802 | 1.736 | | + | Buenaventura (Valle del Cauca) | 1.500 | 1.521 | 1.514 | | = |
| Sincelejo, Nuevo Mercado | 1.850 | 1.900 | 1.888 | | + | Cali, La Floresta | 3.833 | 3.917 | 3.861 | | = |
| Tunja, Complejo de Servicios del Sur | 1.813 | 1.875 | 1.833 | | + | Cali, Santa Helena | 3.750 | 3.800 | 3.781 | | - |
| Valledupar, Mercado Nuevo | 2.111 | 2.222 | 2.148 | | = | Cali, Siloé | 3.833 | 3.875 | 3.854 | | - |
| Vélez (Santander) | 1.725 | 1.800 | 1.754 | | + | Caparrapí (Cundinamarca) | 1.450 | 1.500 | 1.475 | | + |
| Panela cuadrada morena | | | | | | Cartago (Valle del Cauca) | 2.542 | 2.542 | 2.542 | | = |
| Ancuya (Nariño) | 1.500 | 1.600 | 1.555 | | ++ | Manizales, Centro Galerías | 2.083 | 2.167 | 2.125 | | = |
| Bogotá, D.C., Corabastos | 2.100 | 2.200 | 2.175 | | + | Medellín, Central Mayorista de Antioquia | 2.000 | 2.208 | 2.106 | | + |
| Bogotá, D.C., Paloquemao | 1.850 | 1.950 | 1.913 | | - | Medellín, Plaza Minorista "José María Villa" | 2.083 | 2.208 | 2.146 | | + |
| Bogotá, D.C., Plaza España | 2.008 | 2.100 | 2.054 | | + | Montería, Mercado del Sur | 1.800 | 2.100 | 1.975 | | = |
| Bogotá, D.C., Plaza Las Flores | 2.100 | 2.150 | 2.117 | | + | Palmira (Valle del Cauca) | 2.667 | 2.708 | 2.688 | | + |
| Bucaramanga, Centroabastos | 2.227 | 2.267 | 2.242 | | + | Pereira, Mercasa | 2.810 | 3.000 | 2.909 | | = |
| Bucaramanga, Mercados del centro | 2.267 | 2.333 | 2.311 | | + | Sandoná (Nariño) | 1.500 | 1.600 | 1.550 | | ++ |
| Caparrapí (Cundinamarca) | 1.500 | 1.600 | 1.525 | | + | Sonsón (Antioquia) | 1.927 | 2.031 | 1.971 | | ++ |
| Charalá (Santander) | 1.813 | 1.938 | 1.875 | | + | Tuluá (Valle del Cauca) | 2.788 | 2.883 | 2.844 | | = |
| Consacá (Nariño) | 1.500 | 1.600 | 1.555 | | + | Yolombó (Antioquia) | 1.771 | 2.000 | 1.871 | | + |
| Cúcuta, Cenabastos | 1.687 | 1.885 | 1.786 | | - | Pastas alimenticias | | | | | |
| Cúcuta, La Nueva Sexta | 1.786 | 1.885 | 1.835 | | = | Arauca (Arauca) | 2.667 | 2.875 | 2.771 | | = |
| Florencia (Caquetá) | 1.867 | 1.917 | 1.892 | | + | Armenia, Mercar | 5.000 | 5.167 | 5.083 | | = |
| Güepsa (Santander) | 1.725 | 1.783 | 1.757 | | + | Barranquilla, Barranquillita | 4.700 | 4.988 | 4.826 | | + |
| Moniquirá (Boyacá) | 1.630 | 1.700 | 1.660 | | + | Barranquilla, Granabastos | 4.783 | 5.000 | 4.871 | | + |
| Montería, Mercado del Sur | 1.786 | 2.000 | 1.875 | | = | Bogotá, D.C., Corabastos | 5.225 | 5.333 | 5.296 | | - |
| Neiva, Surabastos | 2.000 | 2.100 | 2.025 | | + | Bogotá, D.C., Paloquemao | 5.833 | 6.000 | 5.875 | | - |
| Nocaima (Cundinamarca) | 1.600 | 1.800 | 1.675 | | + | Bogotá, D.C., Plaza España | 5.558 | 5.667 | 5.603 | | - |
| Pamplona (Norte de Santander) | 1.862 | 1.928 | 1.906 | | = | Bogotá, D.C., Plaza Las Flores | 5.333 | 5.417 | 5.361 | | + |
| Pasto, El Potrerillo | 1.680 | 1.680 | 1.680 | | + | Bucaramanga, Centroabastos | 4.520 | 4.600 | 4.547 | | = |
| Popayán, Plaza de mercado del barrio Bolívar | 2.417 | 2.500 | 2.444 | | + | Bucaramanga, Mercados del centro | 4.480 | 4.720 | 4.573 | | = |
| San Gil (Santander), panela | 1.750 | 1.800 | 1.783 | | + | Buenaventura (Valle del Cauca) | 4.240 | 4.479 | 4.330 | | - |
| Santa Marta (Magdalena) | 1.967 | 2.133 | 2.025 | | = | Cali, La Floresta | 5.208 | 6.000 | 5.569 | | = |
| Santana (Boyacá) | 1.610 | 1.798 | 1.707 | | + | Cali, Santa Helena | 5.000 | 5.200 | 5.122 | | - |
| Tuluá (Valle del Cauca) | 2.958 | 3.063 | 3.026 | | = | Cali, Siloé | 5.000 | 5.417 | 5.208 | | = |
| Vélez (Santander) | 1.683 | 1.758 | 1.713 | | + | Cartagena, Bazurto | 4.167 | 4.833 | 4.583 | | + |
| Villavicencio, CAV | 2.160 | 2.400 | 2.288 | | + | Cartago (Valle del Cauca) | 4.833 | 5.000 | 4.917 | | = |
| Villeta (Cundinamarca) | 1.600 | 1.700 | 1.670 | | ++ | Cúcuta, Cenabastos | 3.250 | 3.500 | 3.361 | | = |
| Panela en pastilla | | | | | | Florencia (Caquetá) | 2.500 | 2.583 | 2.542 | | = |
| Caparrapí (Cundinamarca) | 1.563 | 1.625 | 1.594 | | + | Ibagué, Plaza La 21 | 5.333 | 5.800 | 5.583 | | = |
| Nocaima (Cundinamarca) | 1.800 | 1.900 | 1.838 | | ++ | Manizales, Centro Galerías | 4.800 | 5.600 | 5.225 | | = |
| Villeta (Cundinamarca) | 1.875 | 1.938 | 1.906 | | ++ | Medellín, Central Mayorista de Antioquia | 5.167 | 5.333 | 5.292 | | = |
| | | | | | | Medellín, Plaza Minorista "José María Villa" | 5.500 | 5.667 | 5.583 | | - |

Cuadro 9. Mercados mayoristas. Precios de venta de productos procesados (continuación)
2019 (12 al 18 de octubre)

| Productos y mercados | Pesos por kilogramo | | | | Tendencia | Productos y mercados | Pesos por kilogramo | | | | Tendencia |
|--|---------------------|--------|-------|---|-----------|--|---------------------|--------|--------|---|-----------|
| | Mínimo | Máximo | Medio | | | | Mínimo | Máximo | Medio | | |
| Pastas alimenticias (continuación) | | | | | | Salsa de tomate doy pack | | | | | |
| Montería, Mercado del Sur | 3.792 | 4.080 | 3.908 | = | | Armenia, Mercar | 13.377 | 13.596 | 13.465 | = | |
| Neiva, Surabastos | 5.333 | 5.667 | 5.521 | - | | Barranquilla, Barranquillita | 10.944 | 11.111 | 11.032 | + | |
| Palmira (Valle del Cauca) | 5.200 | 5.600 | 5.429 | + | | Barranquilla, Granabastos | 10.833 | 11.528 | 11.215 | - | |
| Pamplona (Norte de Santander) | 3.167 | 3.167 | 3.167 | = | | Bogotá, D.C., Corabastos | 10.556 | 10.833 | 10.694 | - | |
| Pasto, El Potrerillo | 4.792 | 5.000 | 4.896 | = | | Bogotá, D.C., Plaza España | 11.056 | 11.111 | 11.097 | + | |
| Pereira, Mercasa | 5.017 | 5.858 | 5.452 | = | | Bucaramanga, Centroabastos | 6.292 | 11.000 | 8.573 | = | |
| Popayán, Plaza de mercado del barrio Bolívar | 4.833 | 5.000 | 4.944 | - | | Bucaramanga, Mercados del centro | 6.400 | 6.667 | 6.522 | = | |
| Santa Marta (Magdalena) | 3.680 | 4.000 | 3.856 | = | | Buenaventura (Valle del Cauca) | 12.563 | 12.604 | 12.576 | + | |
| Sincelejo, Nuevo Mercado | 3.840 | 3.920 | 3.890 | + | | Cali, La Floresta | 12.000 | 12.667 | 12.222 | = | |
| Tuluá (Valle del Cauca) | 5.000 | 5.217 | 5.108 | = | | Cali, Santa Helena | 12.000 | 12.667 | 12.222 | - | |
| Valledupar, Mercado Nuevo | 3.600 | 4.000 | 3.733 | = | | Cali, Siloé | 12.667 | 12.667 | 12.667 | = | |
| Villavicencio, CAV | 5.250 | 5.583 | 5.454 | = | | Cartagena, Bazurto | 15.833 | 16.458 | 16.094 | + | |
| Sal yodada | | | | | | Cartago (Valle del Cauca) | 11.028 | 11.944 | 11.435 | = | |
| Armenia, Mercar | 1.080 | 1.104 | 1.091 | = | | Ibagué, Plaza La 21 | 7.500 | 7.750 | 7.625 | = | |
| Barranquilla, Barranquillita | 960 | 1.040 | 999 | + | | Medellín, Central Mayorista de Antioquia | 11.667 | 11.875 | 11.745 | + | |
| Barranquilla, Granabastos | 960 | 1.040 | 1.014 | + | | Medellín, Plaza Minorista "José María Villa" | 12.500 | 12.500 | 12.500 | - | |
| Bogotá, D.C., Corabastos | 580 | 600 | 590 | = | | Montería, Mercado del Sur | 10.333 | 10.667 | 10.479 | = | |
| Bogotá, D.C., Paloquemao | 640 | 660 | 655 | + | | Palmira (Valle del Cauca) | 10.667 | 12.000 | 11.417 | + | |
| Bogotá, D.C., Plaza España | 1.008 | 1.100 | 1.064 | - | | Pasto, El Potrerillo | 12.500 | 13.056 | 12.778 | = | |
| Bucaramanga, Centroabastos | 1.050 | 1.175 | 1.097 | = | | Pereira, Mercasa | 8.000 | 8.513 | 8.282 | = | |
| Bucaramanga, Mercados del centro | 1.070 | 1.150 | 1.098 | + | | Popayán, Plaza de mercado del barrio Bolívar | 10.938 | 12.719 | 11.752 | - | |
| Buenaventura (Valle del Cauca) | 792 | 800 | 797 | = | | Santa Marta (Magdalena) | 8.497 | 9.314 | 8.938 | = | |
| Cali, La Floresta | 1.080 | 1.120 | 1.093 | - | | Sincelejo, Nuevo Mercado | 10.528 | 11.111 | 10.861 | = | |
| Cali, Santa Helena | 1.040 | 1.080 | 1.067 | = | | Tuluá (Valle del Cauca) | 10.667 | 13.042 | 11.786 | = | |
| Cali, Siloé | 1.080 | 1.120 | 1.100 | = | | Valledupar, Mercado Nuevo | 11.111 | 11.111 | 11.111 | = | |
| Cartagena, Bazurto | 696 | 720 | 710 | - | | Villavicencio, CAV | 10.542 | 10.694 | 10.587 | - | |
| Cartago (Valle del Cauca) | 1.008 | 1.040 | 1.032 | = | | Sardinas en lata | | | | | |
| Cúcuta, Cenabastos | 1.100 | 1.125 | 1.108 | = | | Armenia, Mercar | 10.118 | 10.373 | 10.261 | = | |
| Cúcuta, La Nueva Sexta | 1.100 | 1.100 | 1.100 | = | | Barranquilla, Barranquillita | 7.554 | 7.765 | 7.652 | + | |
| Ibagué, Plaza La 21 | 1.184 | 1.184 | 1.184 | - | | Barranquilla, Granabastos | 7.696 | 7.843 | 7.745 | - | |
| Manizales, Centro Galerías | 1.120 | 1.280 | 1.170 | = | | Bogotá, D.C., Corabastos | 9.559 | 9.755 | 9.657 | - | |
| Medellín, Central Mayorista de Antioquia | 1.120 | 1.200 | 1.166 | - | | Bogotá, D.C., Plaza España | 10.000 | 10.196 | 10.074 | - | |
| Medellín, Plaza Minorista "José María Villa" | 1.120 | 1.200 | 1.160 | = | | Buenaventura (Valle del Cauca) | 6.515 | 6.765 | 6.640 | - | |
| Montería, Mercado del Sur | 960 | 1.000 | 978 | = | | Cali, La Floresta | 8.235 | 8.333 | 8.301 | - | |
| Neiva, Surabastos | 1.200 | 1.200 | 1.200 | = | | Cali, Santa Helena | 9.804 | 9.853 | 9.837 | = | |
| Palmira (Valle del Cauca) | 1.032 | 1.080 | 1.058 | + | | Cali, Siloé | 7.765 | 8.000 | 7.882 | = | |
| Pamplona (Norte de Santander) | 1.100 | 1.100 | 1.100 | = | | Cartagena, Bazurto | 7.549 | 7.745 | 7.623 | - | |
| Pasto, El Potrerillo | 1.000 | 1.048 | 1.024 | = | | Cartago (Valle del Cauca) | 10.490 | 10.588 | 10.556 | = | |
| Pereira, Mercasa | 1.000 | 1.030 | 1.010 | = | | Cúcuta, Cenabastos | 9.804 | 10.490 | 10.196 | = | |
| Popayán, Plaza de mercado del barrio Bolívar | 1.040 | 1.072 | 1.056 | = | | Cúcuta, La Nueva Sexta | 9.804 | 10.637 | 10.147 | = | |
| Santa Marta (Magdalena) | 1.000 | 1.080 | 1.030 | = | | Manizales, Centro Galerías | 10.407 | 10.588 | 10.489 | = | |
| Sincelejo, Nuevo Mercado | 864 | 936 | 910 | = | | Medellín, Central Mayorista de Antioquia | 8.186 | 8.260 | 8.217 | - | |
| Tuluá (Valle del Cauca) | 1.032 | 1.072 | 1.052 | = | | Medellín, Plaza Minorista "José María Villa" | 8.235 | 8.284 | 8.260 | = | |
| Tunja, Complejo de Servicios del Sur | 600 | 620 | 613 | + | | Montería, Mercado del Sur | 7.255 | 7.289 | 7.263 | = | |
| Valledupar, Mercado Nuevo | 960 | 960 | 960 | = | | Palmira (Valle del Cauca) | 10.235 | 10.353 | 10.319 | - | |
| Villavicencio, CAV | 1.015 | 1.025 | 1.021 | - | | Pamplona (Norte de Santander) | 10.000 | 10.196 | 10.065 | - | |

BOLETÍN SEMANAL
PRECIOS MAYORISTAS

Cuadro 9. Mercados mayoristas. Precios de venta de productos procesados (conclusión)
2019 (12 al 18 de octubre)

| Productos y mercados | Pesos por kilogramo | | | | Tendencia | Productos y mercados | Pesos por kilogramo | | | | Tendencia |
|--|---------------------|--------|--------|---------|-----------|-------------------------------|---------------------|--------|-------|---------|-----------|
| | Mínimo | Máximo | Medio | Precios | | | Mínimo | Máximo | Medio | Precios | |
| Sardinas en lata (continuación) | | | | | | Vinagre | | | | | |
| Pasto, El Potrerillo | 7.990 | 8.088 | 8.039 | | + | Barranquilla, Barranquillita | 1.492 | 1.575 | 1.541 | | - |
| Pereira, Mercasa | 10.000 | 10.635 | 10.303 | | = | Barranquilla, Granabastos | 1.575 | 1.750 | 1.644 | | + |
| Popayán, Plaza de mercado del barrio Bolívar | 8.333 | 8.431 | 8.399 | | + | Bucaramanga, Centroabastos | 1.792 | 1.900 | 1.831 | | = |
| Santa Marta (Magdalena) | 7.059 | 7.392 | 7.222 | | = | Cartagena, Bazurto | 1.308 | 1.333 | 1.323 | | - |
| Sincelejo, Nuevo Mercado | 7.407 | 7.549 | 7.463 | | = | Cúcuta, Cenabastos | 1.500 | 1.667 | 1.583 | | = |
| Tuluá (Valle del Cauca) | 9.373 | 10.392 | 9.807 | | - | Cúcuta, La Nueva Sexta | 1.583 | 1.667 | 1.611 | | = |
| Villavicencio, CAV | 10.284 | 11.049 | 10.618 | | + | Pamplona (Norte de Santander) | 1.583 | 1.583 | 1.583 | | = |
| | | | | | | Pereira, Mercasa | 4.408 | 4.667 | 4.538 | | + |
| Sopa de pollo (caja) | | | | | | Santa Marta (Magdalena) | 1.167 | 1.250 | 1.219 | | = |
| Bogotá, D.C., Corabastos | 44.872 | 46.296 | 45.762 | | + | Sincelejo, Nuevo Mercado | 1.000 | 1.083 | 1.042 | | = |
| Bogotá, D.C., Paloquemao | 42.735 | 44.160 | 43.269 | | - | Valledupar, Mercado Nuevo | 1.000 | 1.083 | 1.056 | | = |
| Bogotá, D.C., Plaza España | 44.160 | 45.584 | 44.694 | | + | | | | | | |

TENDENCIAS

| | | | |
|-------------------------------|-----------------------------|-----------------------------|-------------------------|
| --- | - | + | +++ |
| Variación mayor al -20 % | Variación entre 0 % y -10 % | Variación entre 0 % y 10 % | Variación mayor al 20 % |
| -- | = | ++ | n. d. |
| Variación entre -10 % y -20 % | Variación igual a 0 % | Variación entre 10 % y 20 % | No determinado |



@DANE_Colombia



/DANEColombia



/DANEColombia



@DANEColombia

SIPSA Sistema de Información de Precios y Abastecimiento del Sector Agropecuario

www.dane.gov.co