

Comportamiento de los precios

Mejóro ingreso de papas y verduras



Fuente: DANE.

El Departamento Administrativo Nacional de Estadística (DANE), por medio del Sistema de Información de Precios y Abastecimiento del Sector Agropecuario (Sipsa), comunicó que durante la semana del 12 al 18 de agosto del 2017 bajaron las cotizaciones de las hortalizas y los tubérculos, pero se incrementaron las de las frutas frescas.

En el caso de los tubérculos, se destacó el descenso de los precios de las papas única, suprema, parda pastusa, capira y criolla limpia. En cuanto a la variedad única, el mayor volumen de carga que ingresó desde Santander, Norte de Santander, Cundinamarca y Nariño ocasionó este comportamiento.

Las cotizaciones de las verduras y hortalizas también bajaron, especialmente de la arveja verde, la habichuela, el ajo importado, la cebolla cabezona blanca y el pimentón. Mejoró el ingreso de habichuela desde Cauca, Santander, Norte de Santander, Valle del Cauca, Risaralda y Quindío, donde se registró la salida de nuevos ciclos de producción, lo que ocasionó la reducción del precio.

En contraste, se incrementaron las cotizaciones de las frutas frescas, especialmente de los limones, el mango Tommy, la manzana royal gala importada, el lulo y la guanábana. La finalización de algunos ciclos productivos en Valle del Cauca, Antioquia, Nariño, Santander y el Eje Cafetero generó el alza del precio del limón, tanto Tahití como común.

Informe de contexto

Análisis de los precios del repollo

Las hortalizas de hoja son productos muy sensibles a los efectos del clima como las condiciones extremas de verano o invierno, pues en este último caso las lluvias las afectan significativamente.

Estos productos, entre los que se encuentran la lechuga y el repollo, son muy perecederos y susceptibles a la humedad. El exceso de agua hace que a los mercados lleguen embarrados, lo que no facilita su almacenamiento, pues se marchitan y pueden pudrirse. Las altas temperaturas y la falta de riego también afectan a los cultivos y hacen que no alcancen el tamaño adecuado y que las hojas se amarilleen y marchiten.

Los principales departamentos productores de hortalizas de hoja en el país son Cundinamarca, Nariño, Boyacá y Antioquia. En Cundinamarca y Nariño se destaca la producción de lechuga y repollo, mientras que en Boyacá y Antioquia sobresale la de repollo. Es importante anotar que el abastecimiento de estas hortalizas es regional y se da desde municipios cercanos a los centros de distribución. Esta situación se presenta principalmente por su vida útil corta y por los daños y pérdidas que se pueden presentar al transportarlas.

A Medellín, por ejemplo, el 90% del repollo que ingresa, proviene de Antioquia, especialmente de El Santuario, Marinilla y, en menor medida, de Carmen de Viboral; el restante porcentaje llega desde la Sabana de Bogotá. En el caso de la lechuga, la situación es muy similar, pues el 88% llega desde Antioquia y el 12% de Bogotá; la única diferencia radica en que el repollo ingresa, además, desde Sonsón y también del área rural de Medellín.

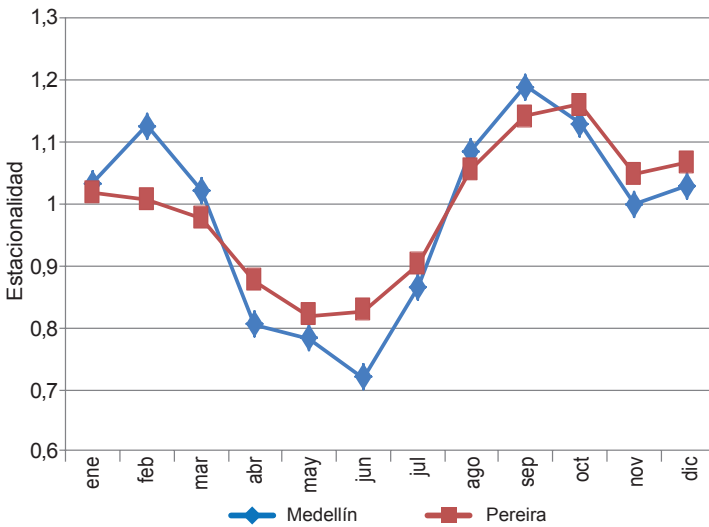
CONTENIDO

	pág.		pág.
Comportamiento de los precios	1	Verduras y hortalizas	6
Informe de contexto	1	Frutas frescas	14
Indicador de abastecimiento	3	Tubérculos, raíces y plátanos	24
Lo que más sube, lo que más baja	5	Granos, carnes y procesados	28



DANE
Para tomar decisiones

Gráfico 1. Patrón estacional de los precios del repollo blanco

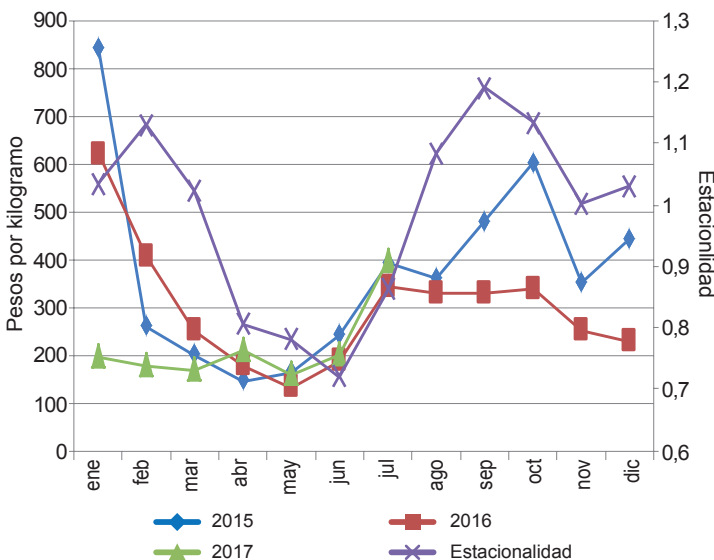


Fuente: DANE, Sipsa. Cálculos: Sipsa.

Caso muy diferente se da en la ciudad de Cali, pues allí el abastecimiento regional de lechuga es mínimo (no alcanza el 1%), mientras que el de repollo es casi del 85%. La mayor parte de lechuga llega desde Nariño (94%), especialmente del municipio de Ipiales, aunque también llega desde la Sabana de Bogotá. En el caso del repollo, se destacan dentro de Valle del Cauca, como proveedores, El Cerrito, Palmira y Pradera; pero esta hortaliza también arriba desde Antioquia (Medellín y El Santuario), Nariño (Ipiales) y la Sabana de Bogotá.

Al mercado de Barranquilla, por su parte, que no tiene cerca zonas productoras de hortalizas de hoja, el 99%

Gráfico 2. Precios y patrón estacional de los precios del repollo blanco en Medellín 2015-2017



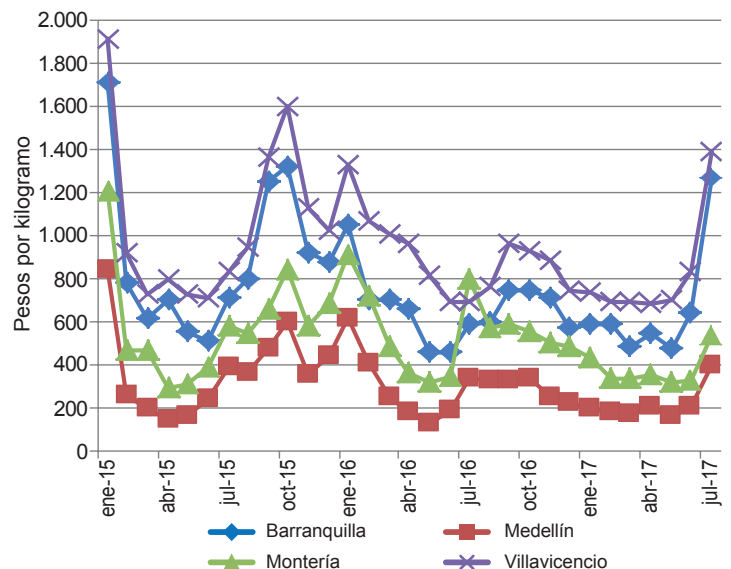
Fuente: DANE, Sipsa. Cálculos: Sipsa.

de la lechuga arriba desde la Sabana de Bogotá y el 1% de Santander, Boyacá y Antioquia. Un 55% del repollo ingresa desde Boyacá (Tunja y Duitama), un 40% de Cundinamarca (Bogotá, Villapinzón y Facatativá) y el resto de Santander (Bucaramanga, Girón y Tona). La capital de la República tiene zonas productoras bastante cercanas, por lo que es de suponer que todo el abastecimiento de estos productos llega desde allí. En el caso del repollo, el 97% arriba desde los municipios de Madrid, Mosquera, Facatativá o Funza, en Cundinamarca, y el restante porcentaje desde Sogamoso, en Boyacá.

Al observar el comportamiento de los precios del repollo, se encuentra que al ser un cultivo de ciclo corto, es decir que su ciclo productivo dura alrededor de cuatro meses, hay períodos muy marcados de alzas y bajas en la oferta y, por ende, en los precios. Se presentan alzas en los mismos entre noviembre y febrero y entre julio y septiembre, y caídas de febrero a junio y septiembre y noviembre, situación que se da para Pereira y Medellín.

El comportamiento histórico coincide con lo observado desde enero de 2015 en la ciudad de Medellín, presentándose reducciones en los primeros meses y alzas desde junio y hasta octubre. El comportamiento de los precios es similar en cada uno de los años, con la diferencia de inicios de 2016, cuando en el país se registró el fenómeno de El Niño y las temperaturas en las zonas productoras fueron bastante altas y afectaron la producción. Vale la pena anotar también que los precios siguen el mismo comportamiento en los diferentes mercados

Gráfico 3. Precios mayoristas del repollo blanco 2015 (enero) - 2017 (julio)



Fuente: DANE, Sipsa. Cálculos: Sipsa.

del país, situación que está dada por la concentración de las zonas productoras.

Lo que sí varía es el nivel de las cotizaciones, como consecuencia de las mayores distancias, que están asociadas a unos costos de transporte más altos. En Medellín, por ejemplo, el precio es 43%, en promedio, más bajo que el de Montería, siendo esta última ciudad abastecida en su totalidad por repollo antioqueño.

Como se mencionó anteriormente, a la capital de Antioquia ingresa repollo tanto de la región como de la Sabana de Bogotá y cada uno de ellos tiene un precio di-

ferenciado por la procedencia, siendo el bogotano 46% más caro que el antioqueño. Sin embargo, se considera que este último es de mejor calidad, por lo que su nivel de comercialización es mayor y es mejor recibido entre los compradores.

En general, se puede afirmar que el abastecimiento de hortalizas de hoja está concentrado en unas pocas zonas productoras del país. El comportamiento de sus precios está directamente relacionado con las condiciones climáticas, pues este es un cultivo bastante sensible tanto al exceso de humedad como a las altas temperaturas.

Indicador de abastecimiento de alimentos

Mayor oferta de alimentos

El abastecimiento en los mercados mayoristas de Mercar, Barranquillita, Granabastos, Corabastos, Paloquemao, Plaza Las Flores, Plaza Samper Mendoza, Centroabastos, Cavasa, Santa Helena, Bazurto, Cenabastos, La Nueva Sexta, Centro de Acopio de Ipiales, Central Mayorista de Antioquia, Plaza Minorista José María Villa, Surabastos, Mercasa, Complejo de Servicios del Sur y la Central de Abastos de Villavicencio, para las semanas del 3 al 9 y del 10 al 16 de agosto de 2017, registró un ascenso del 8,18%.

De este modo, el grupo de las frutas registró un crecimiento en sus inventarios del 14,58%; la categoría otros grupos, en los que se encuentran las carnes, los procesados, los granos, los cereales, los lácteos, los huevos y los pescados, aumentó su oferta en un 13,47%; las verduras y hortalizas presentaron una alza en el acopio del 5,06%, y los tubérculos, raíces y plátanos mejoraron su abastecimiento en un 3,07%.

Los mercados mayoristas que reportaron un mayor aprovisionamiento de alimentos fueron: Tunja en el Complejo de Servicios del Sur que registró un aumento del 75,43% por el grupo de los tubérculos, raíces y plátanos que incrementó su stock en un 120,57%, ante el buen ingreso de papa parda pastusa, plátano hartón verde y yuca; en Mercar, Armenia, la oferta de alimentos creció en un 31,53% por el mayor ingreso de procesados que mejoró en un 53,36% por productos como el arroz, el maíz amarillo y el azúcar; respecto a Surabastos, en Neiva, se observó un alza del aprovisionamiento del 21,88% debido a la buena entrada de procesados en un 103,59%, a raíz de alimentos como el maíz amarillo, las harinas y la panela. En el caso de

Cenabastos y La Nueva Sexta, en Cúcuta, se presentó un ascenso en el aprovisionamiento del 15,21%, ya que el stock de alimentos procesados mejoró en un 65,71% por el mayor acopio de arroz, azúcar y huevos; en la central de Bucaramanga, Centroabastos, se incrementó el abastecimiento en un 14,70% por el significativo ingreso de procesados en un 97,75%, donde se observó un ascenso en los volúmenes de azúcar, arveja seca importada y bocachico; en Barranquillita y Granabastos, en Barranquilla, el acopio se incrementó en un 10,11% ante la mayor oferta de frutas que aumentó en un 26,05% debido a productos como el banano Urabá, la piña perolera y el aguacate papelillo. En Medellín, en los mercados de Central Mayorista de Antioquia y la Plaza Minorista José María Villa, el abastecimiento reportó una alza del 8,26% por el incremento en el suministro de procesados en un 15,92% ante la buena oferta de arroz, azúcar y maíz blanco. En Corabastos, Paloquemao y las plazas de las Flores y Samper Mendoza, el aprovisionamiento creció un 7,41% por el grupo de las frutas, que mejoró sus inventarios en un 18,86% debido a frutas como la papaya Maradol, la mandarina arrayana y la guayaba pera; finalmente, en Mercasa, Pereira, aumentó el suministro de alimentos en un 6,47%, por las verduras y hortalizas, que presentaron un ascenso del 17,27%, como resultado del buen despacho de tomate chonto y lechuga Batavia.

Así, la participación para la semana comprendida del 10 al 16 de agosto de 2017, en el acumulado de los mercados, fue de la siguiente manera: los tubérculos, raíces y plátanos con el 30,65%, seguidos de las verduras y hortalizas con el 25,45%, las frutas frescas con un 24,94% y otros grupos (carne, procesados, granos, cereales, lácteos, huevos y pescados) con un 18,96%.



Evolución del abastecimiento por ciudad

Total mercados

Grupo	3 al 9 de agosto	10 al 16 de agosto	Variación (%)
Frutas	22.988	26.339	14,58
Tubérculos, raíces y plátanos	31.396	32.362	3,07
Verduras y hortalizas	25.581	26.876	5,06
Otros grupos	17.646	20.024	13,47
Total general	97.612	105.600	8,18

Armenia, Mercar

Grupo	3 al 9 de agosto	10 al 16 de agosto	Variación (%)
Frutas	432	544	25,81
Tubérculos, raíces y plátanos	573	697	21,73
Verduras y hortalizas	295	391	32,49
Otros grupos	358	548	53,36
Total	1.658	2.181	31,53

Barranquilla, Barranquillita y Granabastos

Grupo	3 al 9 de agosto	10 al 16 de agosto	Variación (%)
Frutas	1.363	1.718	26,05
Tubérculos, raíces y plátanos	2.058	1.973	-4,15
Verduras y hortalizas	1.128	1.401	24,17
Otros grupos	2.390	2.549	6,67
Total	6.939	7.641	10,11

Bogotá, D. C., Corabastos, Paloquemao, Las Flores y Samper Mendoza

Grupo	3 al 9 de agosto	10 al 16 de agosto	Variación (%)
Frutas	10.513	12.496	18,86
Tubérculos, raíces y plátanos	13.735	14.366	4,59
Verduras y hortalizas	13.903	14.188	2,05
Otros grupos	4.483	4.744	5,81
Total	42.635	45.793	7,41

Bucaramanga, Centroabastos

Grupo	3 al 9 de agosto	10 al 16 de agosto	Variación (%)
Frutas	1.417	1.859	31,18
Tubérculos, raíces y plátanos	1.605	1.570	-2,20
Verduras y hortalizas	1.521	1.594	4,76
Otros grupos	227	450	97,75
Total	4.771	5.473	14,70

Cali, Cavasa y Santa Helena

Grupo	3 al 9 de agosto	10 al 16 de agosto	Variación (%)
Frutas	1.936	2.124	9,70
Tubérculos, raíces y plátanos	3.301	3.152	-4,51
Verduras y hortalizas	1.889	2.096	10,95
Otros grupos	2.534	2.366	-6,61
Total	9.660	9.739	0,81

Cartagena, Bazarzo

Grupo	3 al 9 de agosto	10 al 16 de agosto	Variación (%)
Frutas	582	384	-34,00
Tubérculos, raíces y plátanos	1.117	1.094	-2,10
Verduras y hortalizas	690	722	4,58
Otros grupos	605	484	-19,94
Total	2.994	2.684	-10,36

Cúcuta, Cenabastos y La Nueva Sexta

Grupo	3 al 9 de agosto	10 al 16 de agosto	Variación (%)
Frutas	816	873	6,98
Tubérculos, raíces y plátanos	1.963	1.894	-3,52
Verduras y hortalizas	1.022	1.077	5,36
Otros grupos	1.060	1.757	65,71
Total	4.862	5.601	15,21

Ipiales, Centro de Acopio

Grupo	3 al 9 de agosto	10 al 16 de agosto	Variación (%)
Frutas	79	9	-88,55
Tubérculos, raíces y plátanos	543	565	4,01
Verduras y hortalizas	269	255	-5,18
Total	891	829	-6,94

Medellín, CMA y Plaza Minorista José María Villa

Grupo	3 al 9 de agosto	10 al 16 de agosto	Variación (%)
Frutas	4.231	4.497	6,28
Tubérculos, raíces y plátanos	4.377	4.588	4,83
Verduras y hortalizas	3.281	3.437	4,76
Otros grupos	4.552	5.276	15,92
Total	16.441	17.798	8,26

Neiva, Surabastos

Grupo	3 al 9 de agosto	10 al 16 de agosto	Variación (%)
Frutas	377	482	27,82
Tubérculos, raíces y plátanos	709	641	-9,57
Verduras y hortalizas	538	562	4,58
Otros grupos	359	732	103,59
Total	1.984	2.418	21,88

Pereira, Mercasa

Grupo	3 al 9 de agosto	10 al 16 de agosto	Variación (%)
Frutas	592	625	5,53
Tubérculos, raíces y plátanos	294	337	14,42
Verduras y hortalizas	296	347	17,27
Otros grupos	943	954	1,18
Total	2.126	2.263	6,47

Tunja, Complejo de Servicios del Sur

Grupo	3 al 9 de agosto	10 al 16 de agosto	Variación (%)
Frutas	248	362	45,63
Tubérculos, raíces y plátanos	388	857	120,57
Verduras y hortalizas	308	434	40,89
Otros grupos	0	5	-
Total	945	1.658	75,43

Villavicencio, Central de Abastos de Villavicencio

Grupo	3 al 9 de agosto	10 al 16 de agosto	Variación (%)
Frutas	401	366	-8,66
Tubérculos, raíces y plátanos	732	628	-14,17
Verduras y hortalizas	439	371	-15,50
Otros grupos	135	158	16,67
Total	1.707	1.523	-10,77

Lo que más sube, lo que más baja

Ciudades	Lo que más sube	Lo que más baja
Barranquilla	Pepino cohombro, zanahoria bogotana, remolacha, guayaba Atlántico, limón Tahití, mangos Tommy y de azúcar, papa R-12 roja, maíz trillado blanco y amarillo, aceite vegetal mezcla, pierna perril con rabadilla, pollo entero congelado con vísceras.	Habichuela, cebollín chino, cebolla cabezona roja ocañera y peruana, coles, rábano rojo, pimentón, maracuyá santandereano, tomate de árbol, aguacate papelillo, manzana verde importada, papa única, huevos rojos A, AA y B.
Bogotá, D. C.	Cebolla puerro, berenjena, ahuyama, pepino cohombro, remolacha, haba verde, limón Tahití y común, mango Tommy, melón Cantalup, feijoa, ciruela roja, uva Isabela y red globe nacional, gulupa, lulo, aguacate Hass, patilla baby, banano criollo, curuba, arracacha amarilla, plátano guineo, yuca llanera, piernas de pollo.	Apio, calabaza, brócoli, coles, espinaca, calabacín, chócolo mazorca, pepino de rellenar, frijol verde cargamanto, rábano rojo, habichuela, repollo verde, arveja verde en vaina, zanahoria, ahuyamín, cebolla cabezona blanca, acelga, guayaba pera, fresa, uchuva, piña perolera, papa criolla limpia y sucia, azúcar morena, maíz amarillo cáscara, panela cuadrada morena.
Bucaramanga	Pepino cohombro, tomate Riogrande, remolacha, limón Tahití y común, mango Tommy, guanábana, granadilla, guayaba pera, aguacate papelillo, papa criolla limpia, arveja verde seca importada, garbanzo importado.	Pimentón rojo y verde, habichuela, arveja y frijol verdes en vaina, repollo blanco, coliflor, brócoli, espinaca, cebolla cabezona blanca, maracuyá, breva, piña perolera, curuba, ciruela importada, tomate de árbol, fresa, piña gold, tangelo, lulo, papas única y suprema, plátano hartón verde, yuca criolla.
Cali	Remolacha bogotana, tomate larga vida, chócolo mazorca, pepino cohombro, piña gold, mandarina arrayana, granadilla, kiwi, limón Tahití, lulo, mango común, aguacate papelillo, papaya Maradol, papa criolla limpia, arracacha amarilla, carne de cerdo perril sin hueso, costilla y lomo sin hueso.	Frijol verde cargamanto, cebolla junca Tenerife, cebolla cabezona blanca bogotana, habichuela, repollo blanco, arveja verde en vaina pastusa, zanahoria, ahuyama, apio, lechuga Batavia, mora de Castilla, guayaba pera, mandarina Oneco, melón Cantalup, maracuyá, limón común valluno, papas capira y única.
Cartagena	Pepino cohombro, cebolla cabezona blanca, cebolla junca Berlín, limón Tahití, guayaba común, mora de Castilla, mandarina común, patilla, ñame espinoso, papa criolla limpia, tilapia roja entera fresca.	Habichuela, ají topito dulce, ajo importado, tomate chonto, remolacha, tomate de árbol, papa única, lenteja importada, pargo rojo entero fresco, pargo rojo plateado, mojarra lora entera fresca.
Cúcuta	Pepino cohombro, zanahoria, cebolla junca Berlín, melón Cantalup, limón común, mango Tommy, naranja común, kiwi, lulo, guayaba común, guanábana, zapote, uva verde, pitahaya, uchuva, papa criolla limpia, arveja seca importada verde y amarilla.	Habichuela; calabaza; frijol y arveja verdes en vaina; coliflor; brócoli; tomate chonto; haba verde; repollo verde; lechuga Batavia; cebolla cabezona roja peruana; remolacha regional; repollo morado; patilla; coco; mora de Castilla; papas suprema, superior, parda pastusa y única; plátano hartón verde y maduro; arracacha amarilla; maíz blanco trillado; tilapia roja entera fresca.
Medellín	Coliflor, brócoli, cebolla junca, calabaza, limón Tahití y común, mora de Castilla, kiwi, gulupa, guayaba pera valluna, aguacate Hass, uva Isabela, guayaba manzana, mango común, guanábana, yuca criolla, carne de cerdo brazo sin hueso, basa filete congelado importado, panela redonda morena.	Espinaca, habichuela, tomates larga vida y chonto regional, arveja verde en vaina, frijol verde cargamanto, rábano rojo, remolacha, berenjena, pimentón verde, apio, pepino de rellenar, repollo blanco, zanahoria larga vida, lechuga Batavia, breva, piña gold, papaya hawaiana, banano criollo, limón mandarino, tomate de árbol, curuba, granadilla, maracuyá antioqueño, arracacha blanca, papa criolla limpia, plátano comino, carne de res pecho y chatas.
Pereira	Tomate riñón valluno, pepino cohombro, limón Tahití y mandarino, granadilla, guanábana, mandarina Oneco, mango Tommy, guayaba pera, arracacha blanca, papa rubí, carne de cerdo brazo sin hueso, camarón tití precocido seco.	Cebolla junca, cebolla cabezona blanca, ahuyama, habichuela, arveja y frijol verdes en vaina, coliflor, repollo blanco, tomate de árbol, naranja Valencia, plátano dominico hartón verde y maduro y plátano hartón verde y maduro, papa criolla limpia, carne de cerdo lomo sin hueso, huevos blancos A, AA y B.



Verduras y hortalizas

Aumentó el abastecimiento de arveja verde



Fuente: DANE.

Disminuyeron los precios de la arveja verde en vaina en treinta y uno de los treinta y cuatro mercados donde se negoció a lo largo de la semana. Esta situación obedeció al ingreso de un mayor volumen de oferta desde Marinilla, El Carmen de Viboral, El Santuario, San Vicente (Antioquia), Ipiales (Nariño), Sogamoso, Tunja (Boyacá), Pamplona, Ábrego, Chitagá (Norte de Santander) y Cundinamarca. En Bogotá D. C. y Medellín, por ejemplo, el kilo se ofreció a \$4.451 y a \$3.631, respectivamente; 15,04 %, en promedio, menos.

De la misma forma, bajaron las cotizaciones mayoristas de la habichuela, el ajo importado, la cebolla cabezona blanca, el frijol verde cargamanto, el pimentón, el repollo blanco, el apio y la lechuga Batavia. En el caso de la habichuela, el descenso del precio se presentó en treinta y seis de los cuarenta y dos mercados donde se negoció y obedeció a la salida de nuevos ciclos de producción en Popayán (Cauca), Páramo, Lebrija, Cepitá (Santander), Ábrego (Norte de Santander), Argelia, Dagua, Calima, Pradera (Valle del Cauca), Pereira (Risaralda) y Armenia (Quindío). En Cali y Barranquilla, por ejemplo, la reducción superó el 20,00 % en promedio, y el kilo se vendió a \$1.173 y a \$1.321, respectivamente.

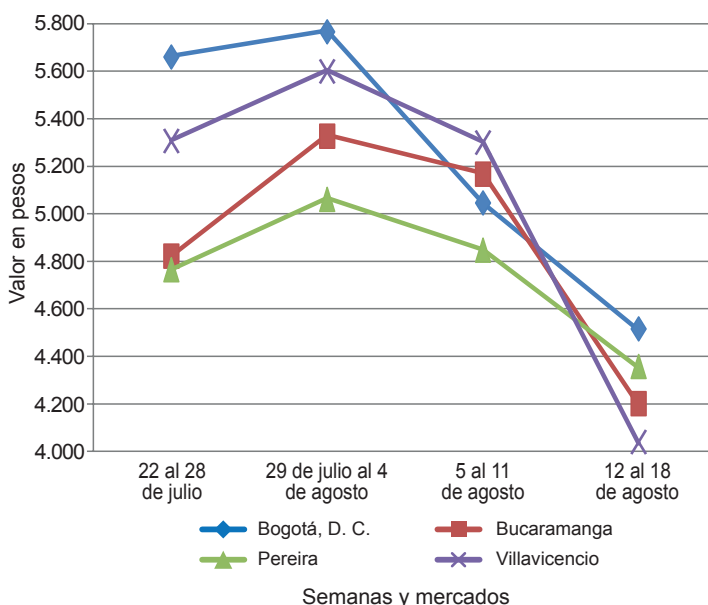
Igualmente, el precio mayorista de la cebolla cabezona blanca reportó una tendencia a la baja ante el mejoramiento de la oferta del bulbo procedente de las zonas de cultivo ubicadas en Boyacá y Cundinamarca, así como de Nariño. La reducción se registró en veinticuatro de

los treinta y un mercados donde se negoció esta semana. En Armenia y Tunja, por ejemplo, el descenso fue del 9,14 %, ofreciéndose el kilo a \$1.460 y a \$1.147, respectivamente. Asimismo, bajó la cotización del ajo importado por el mayor ingreso desde China, situación que se registró en veintitrés de los veintiséis mercados donde se negoció. En Pasto y Montería, por ejemplo, la reducción fue de 11,52 %, en promedio, vendiéndose el kilo a \$5.083 y a \$4.842, respectivamente.

En contraste, para esta semana tan solo subieron los precios del pepino cohombro y la remolacha. En el caso del pepino cohombro, el aumento se presentó en treinta y cinco de los treinta y nueve mercados donde se negoció. El alza se debió a una menor oferta, debido al cierre de ciclos de cosechas en algunos cultivos de Florida, Palmira, Tuluá, Bolívar y Trujillo (Valle del Cauca), Marinilla y Granada (Antioquia). En Cúcuta y Santa Marta, por ejemplo, el kilo se negoció a \$1.058 y a \$1.544, respectivamente; 22,82 % en promedio, más.

Finalmente, la cotización mayorista de la remolacha aumentó en catorce de los veintiséis mercados donde se negoció esta semana, como consecuencia la reducción en el ingreso desde Ubaque, Sopó, Cota, Fusagasugá, Zipaquirá (Cundinamarca), Samacá, Tunja y Tibasosa (Boyacá). En Florencia y Valledupar, por ejemplo, se registró una alza del 16,86 %.

Gráfico 4. Comportamiento de los precios de la arveja verde en vaina
2017 (22 de julio al 18 de agosto)



Fuente: DANE, Sipsa.

Cuadro 1. Mercados mayoristas. Precios de venta de verduras y hortalizas 2017 (12 al 18 de agosto)

Productos y mercados	Pesos por kilogramo				Tendencia	Productos y mercados	Pesos por kilogramo				Tendencia			
	Mínimo	Máximo	Medio				Mínimo	Máximo	Medio					
Acelga						Ajo (continuación)								
Armenia, Mercar	1.067	1.200	1.156	-	Manizales (Caldas)	4.375	5.000	4.531	-	Barranquilla, Central				
Barranquilla, Barranquillita	3.000	3.200	3.050	+	Mayorista de Antioquia	5.000	6.000	5.583	+	Pamplona (Norte de Santander)	1.250	2.250	1.694	-
Bogotá, D. C., Corabastos	500	1.000	773	--	Pasto, El Potrerillo	4.000	5.000	4.458	-	Pereira, La 41	4.222	4.444	4.389	+
Bucaramanga, Centroabastos	1.500	1.600	1.548	+	Pereira, Mercasa	3.556	4.444	4.019	-	San Gil (Santander)	2.000	2.200	2.133	-
Chiquinquirá (Boyacá)	1.667	1.667	1.667	=	Sogamoso (Boyacá)	2.000	2.000	2.000	=	Tunja, Complejo de Servicios del Sur	2.800	3.200	3.020	+
Duitama (Boyacá)	2.000	2.000	2.000	=	Villavicencio, CAV	3.000	4.000	3.354	-					
Florencia (Cáqueta)	1.500	1.700	1.575	---	Ajo importado					Arauca (Arauca)	10.200	10.200	10.200	=
Ibagué, Plaza La 21	1.040	1.280	1.187	++	Armenia, Mercar	7.000	7.000	7.000	=	Barranquilla, Barranquillita	4.200	4.600	4.458	-
Ipiales (Nariño), Ipiales somos todos	1.500	2.000	1.667	+	Barranquilla, Granabastos	4.300	4.800	4.542	-	Bogotá, D. C., Corabastos	5.500	6.000	5.861	+
Medellín, Central					Bucaramanga, Centroabastos	5.000	6.000	5.490	-	Buenaventura (Valle del Cauca)	5.000	5.500	5.083	--
Mayorista de Antioquia	1.000	1.500	1.311	-	Cali, Cavasa	4.500	5.000	4.685	--	Cali, Santa Helena	4.500	5.000	4.750	-
Neiva, Surabastos	1.625	2.500	2.080	+	Cartagena, Bazurto	4.500	4.800	4.617	-	Cartago (Valle del Cauca)	5.200	6.000	5.483	-
Pamplona (Norte de Santander)	2.000	2.000	2.000	=	Cúcuta, Cenabastos	5.500	5.500	5.500	-	Cúcuta, Plaza La 21	5.000	6.000	5.542	-
Pasto, El Potrerillo	2.500	3.000	2.667	--	Ipiales (Nariño), Ipiales somos todos	4.500	5.000	4.756	-	Manizales (Caldas)	5.000	6.000	5.500	---
Sogamoso (Boyacá)	1.000	1.000	1.000	=	Medellín, Central					Mayorista de Antioquia	6.000	6.000	6.000	-
Tunja, Complejo de Servicios del Sur	1.000	1.000	1.000	=	Medellín, Plaza					Montería (Córdoba)	4.700	5.000	4.842	--
Ubaté (Cundinamarca)	600	600	600	++	Minorista José María Villa	1.000	1.200	1.100	+	Neiva, Surabastos	4.500	4.500	4.500	-
Villavicencio, CAV	1.000	1.400	1.206	+	Montería (Córdoba)	960	1.000	993	++	Palmira (Valle del Cauca)	1.000	1.200	1.088	--
					Pamplona (Norte de Santander)	1.000	1.000	1.000	=	Pamplona (Norte de Santander)	1.000	1.000	1.000	=
Ahuyama					Pereira, La 41	1.200	1.300	1.250	+	Pereira, Mercasa	1.000	1.500	1.213	--
Arauca (Arauca)	1.000	1.000	1.000	=	Popayán (Cauca)	760	800	795	-	Rionegro (Antioquia)	900	1.050	965	+
Armenia, Mercar	1.000	1.300	1.078	-	Rionegro (Antioquia)	900	1.050	965	+	San Gil (Santander)	900	1.000	944	-
Barranquilla, Barranquillita	1.400	1.500	1.444	-	Santa Marta (Magdalena)	1.429	1.429	1.429	=	Sincelejo (Sucre)	1.300	1.300	1.300	=
Barranquilla, Granabastos	1.400	1.471	1.427	-	Socorro (Santander)	800	1.000	900	--	Sogamoso (Boyacá)	800	850	817	-
Bogotá, D. C., Corabastos	1.500	1.700	1.619	++	Sogamoso (Boyacá)	800	850	817	-	Tuluá (Valle del Cauca)	1.200	1.400	1.333	=
Bucaramanga, Centroabastos	900	1.000	946	+	Tuluá (Valle del Cauca)	1.200	1.400	1.333	=	Tunja, Complejo de Servicios del Sur	625	719	698	+
Buenaventura (Valle del Cauca)	1.200	1.200	1.200	=	Vallédupar, Mercabastos	960	1.000	984	+	Vallédupar, Mercado Nuevo	1.000	1.100	1.033	+
Cali, Cavasa	900	1.100	1.008	-										
Cali, Santa Helena	1.000	1.000	1.000	--	Ahuyamin (Sakata)					Bogotá, D. C., Corabastos	800	900	833	--
Cartagena, Bazurto	1.114	1.143	1.133	=	Bogotá, D. C., Corabastos	800	900	833	--	Bucaramanga, Centroabastos	700	700	700	=
Cartago (Valle del Cauca)	1.000	1.400	1.263	+	Bucaramanga, Centroabastos	700	700	700	=	Duitama (Boyacá)	1.000	1.000	1.000	+
Cúcuta, Cenabastos	800	1.000	943	+	Duitama (Boyacá)	1.000	1.000	1.000	+	Florencia (Cáqueta)	1.200	1.280	1.253	-
Duitama (Boyacá)	625	719	656	+	Florencia (Cáqueta)	1.200	1.280	1.253	-	Ibagué, Plaza La 21	1.400	1.600	1.475	-
Ibagué, Plaza La 21	1.200	1.200	1.200	=	Ibagué, Plaza La 21	1.400	1.600	1.475	-	Neiva, Surabastos	1.120	1.200	1.169	-
Manizales (Caldas)	1.000	1.500	1.250	--	Neiva, Surabastos	1.120	1.200	1.169	-	Pamplona (Norte de Santander)	1.000	1.000	1.000	-
Medellín, Central					Pamplona (Norte de Santander)	1.000	1.000	1.000	-	San Gil (Santander)	700	800	767	+
Mayorista de Antioquia	800	1.000	909	-	San Gil (Santander)	700	800	767	+	Sogamoso (Boyacá)	700	900	811	++
Medellín, Plaza					Sogamoso (Boyacá)	700	900	811	++	Tunja, Complejo de Servicios del Sur	800	1.000	928	++
Minorista José María Villa	1.000	1.200	1.100	+	Tunja, Complejo de Servicios del Sur	800	1.000	928	++	Villavicencio, CAV	1.100	1.300	1.192	+
Montería (Córdoba)	960	1.000	993	++	Vallédupar, Mercado Nuevo	1.000	1.100	1.033	+					
Palmira (Valle del Cauca)	1.000	1.200	1.088	--					AjÍ topito dulce					
Pamplona (Norte de Santander)	1.000	1.000	1.000	=	Barranquilla, Barranquillita	2.000	2.500	2.317	-	Barranquilla, Barranquillita	2.000	2.500	2.317	-
Pereira, La 41	1.200	1.300	1.250	+	Cartagena, Bazurto	2.250	2.500	2.360	--	Cartagena, Bazurto	2.250	2.500	2.360	--
Pereira, Mercasa	1.000	1.500	1.213	--	Medellín, Central					Medellín, Central				
Popayán (Cauca)	760	800	795	-	Mayorista de Antioquia	2.000	2.000	2.000	-	Mayorista de Antioquia	2.000	2.000	2.000	-
Rionegro (Antioquia)	900	1.050	965	+	Montería (Córdoba)	2.875	3.125	2.938	-	Montería (Córdoba)	2.875	3.125	2.938	-
San Gil (Santander)	900	1.000	944	-	Sincelejo (Sucre)	1.250	1.750	1.417	-	Sincelejo (Sucre)	1.250	1.750	1.417	-
Santa Marta (Magdalena)	1.429	1.429	1.429	=										
Sincelejo (Sucre)	1.300	1.300	1.300	=	Ajo					Bogotá, D. C., Corabastos	5.000	6.000	5.778	-
Socorro (Santander)	800	1.000	900	--	Bogotá, D. C., Corabastos	5.000	6.000	5.778	-	Chiquinquirá (Boyacá)	3.600	3.800	3.675	=
Sogamoso (Boyacá)	800	850	817	-	Chiquinquirá (Boyacá)	3.600	3.800	3.675	=	Cúcuta, Cenabastos	1.000	1.500	1.300	-
Tuluá (Valle del Cauca)	1.200	1.400	1.333	=	Cúcuta, Cenabastos	1.000	1.500	1.300	-	Duitama (Boyacá)	2.400	2.400	2.400	+
Tunja, Complejo de Servicios del Sur	625	719	698	+	Duitama (Boyacá)	2.400	2.400	2.400	+	Ibagué, Plaza La 21	3.333	4.222	3.815	n.d.
Vallédupar, Mercabastos	960	1.000	984	+	Ibagué, Plaza La 21	3.333	4.222	3.815	n.d.	Ipiales (Nariño), Ipiales somos todos	3.500	4.000	3.542	--
Vallédupar, Mercado Nuevo	1.000	1.100	1.033	+	Ipiales (Nariño), Ipiales somos todos	3.500	4.000	3.542	--					
									Arveja verde en vaina					
					Arauca (Arauca)	5.000	5.333	5.133	-	Arauca (Arauca)	5.000	5.333	5.133	-
					Armenia, Mercar	3.600	4.000	3.876	--	Armenia, Mercar	3.600	4.000	3.876	--
					Barranquilla, Barranquillita	6.900	8.000	7.625	-	Barranquilla, Barranquillita	6.900	8.000	7.625	-
					Barranquilla, Granabastos	6.600	7.000	6.733	+	Barranquilla, Granabastos	6.600	7.000	6.733	+
					Bogotá, D. C., Corabastos	4.000	5.000	4.451	--	Bogotá, D. C., Corabastos	4.000	5.000	4.451	--


Cuadro 1. Mercados mayoristas. Precios de venta de verduras y hortalizas (continuación)
2017 (12 al 18 de agosto)

Productos y mercados	Pesos por kilogramo				Tendencia	Productos y mercados	Pesos por kilogramo				Tendencia				
	Mínimo	Máximo	Medio	Precios			Mínimo	Máximo	Medio	Precios					
Arveja verde en vaina (continuación)						Calabacín (continuación)									
Bucaramanga, Centroabastos	3.600	4.400	4.200	--	Ubaté (Cundinamarca)	1.000	1.000	1.000	---	Calabaza					
Cartago (Valle del Cauca)	4.000	5.600	4.920	--	Bogotá, D. C., Corabastos	320	480	424	---	Cúcuta, Cenabastos	667	889	810	---	
Chiquinquirá (Boyacá)	3.000	3.600	3.275	---	Cúcuta, Cenabastos	667	889	810	---	Medellín, Central					
Cúcuta, Cenabastos	3.500	4.500	3.948	-	Mayorista de Antioquia	1.000	1.500	1.400	+	Cebolla cabezona blanca					
Duitama (Boyacá)	3.400	3.600	3.533	--	Arauca (Arauca)	1.800	2.100	1.920	+	Armenia, Mercar	1.400	1.520	1.460	--	
El Carmen de Viboral (Antioquia)	3.000	3.200	3.050	---	Barranquilla, Barranquillita	1.600	1.900	1.707	--	Barranquilla, Granabastos	1.600	1.720	1.653	+	
El Santuario (Antioquia)	3.000	4.000	3.592	--	Bogotá, D. C., Corabastos	1.300	1.500	1.401	-	Bucaramanga, Centroabastos	1.300	1.400	1.360	-	
Ibagué, Plaza La 21	2.800	4.000	3.329	--	Bucaramanga, Centroabastos	1.300	1.400	1.360	-	Cartagena, Bazurto	1.700	1.860	1.780	+	
Ipiales (Nariño), Ipiales somos todos	3.000	4.000	3.311	---	Cartago (Valle del Cauca)	1.563	1.667	1.649	+	Chiquinquirá (Boyacá)	1.200	2.000	1.569	-	
La Ceja (Antioquia)	3.500	4.000	3.958	--	Chiquinquirá (Boyacá)	1.200	2.000	1.569	-	Cúcuta, Cenabastos	1.200	1.400	1.336	-	
Manizales (Caldas)	3.500	4.500	3.909	--	Cúcuta, Cenabastos	1.200	1.400	1.336	-	Duitama (Boyacá)	1.100	1.200	1.133	--	
Marinilla (Antioquia)	3.500	4.000	3.725	--	Duitama (Boyacá)	1.100	1.200	1.133	--	Florencia (Caquetá)	1.480	1.560	1.520	-	
Medellín, Central					Florencia (Caquetá)	1.480	1.560	1.520	-	Ibagué, Plaza La 21	1.200	1.920	1.424	-	
Mayorista de Antioquia	3.000	4.000	3.631	--	Ibagué, Plaza La 21	1.200	1.920	1.424	-	Ipiales (Nariño), Ipiales somos todos	962	1.250	1.095	--	
Medellín, Plaza					Ipiales (Nariño), Ipiales somos todos	962	1.250	1.095	--	Manizales (Caldas)	1.500	1.600	1.575	-	
Minorista José María Villa	3.500	5.000	4.142	--	Manizales (Caldas)	1.500	1.600	1.575	-	Medellín, Central					
Neiva, Surabastos	3.600	4.000	3.858	---	Medellín, Central					Mayorista de Antioquia	1.522	1.800	1.683	-	
Palmira (Valle del Cauca)	3.800	5.200	4.575	--	Mayorista de Antioquia	1.522	1.800	1.683	-	Medellín, Plaza					
Pamplona (Norte de Santander)	3.000	5.000	3.898	--	Medellín, Plaza					Minorista José María Villa	1.500	1.700	1.623	-	
Pereira, La 41	4.000	4.800	4.433	-	Minorista José María Villa	1.500	1.700	1.623	-	Montería (Córdoba)	1.600	1.600	1.600	-	
Pereira, Mercasa	3.200	4.800	4.160	-	Montería (Córdoba)	1.600	1.600	1.600	-	Pamplona (Norte de Santander)	1.200	1.300	1.250	-	
Rionegro (Antioquia)	3.800	4.600	4.272	-	Pamplona (Norte de Santander)	1.200	1.300	1.250	-	Pereira, La 41	1.300	1.600	1.417	-	
San Gil (Santander)	4.480	5.600	5.004	-	Pereira, La 41	1.300	1.600	1.417	-	Pereira, Mercasa	1.200	1.400	1.272	--	
San Vicente (Antioquia)	3.200	3.500	3.350	--	Pereira, Mercasa	1.200	1.400	1.272	--	Rionegro (Antioquia)	1.521	1.667	1.646	-	
Socorro (Santander)	4.400	5.200	4.760	-	Rionegro (Antioquia)	1.521	1.667	1.646	-	San Gil (Santander)	1.300	1.500	1.389	+	
Sogamoso (Boyacá)	3.600	4.000	3.711	---	San Gil (Santander)	1.300	1.500	1.389	+	Santa Marta (Magdalena)	1.500	1.800	1.604	-	
Sonsón (Antioquia)	4.333	4.500	4.433	+	Santa Marta (Magdalena)	1.500	1.800	1.604	-	Sincelejo (Sucre)	1.600	1.700	1.633	=	
Tuluá (Valle del Cauca)	3.840	4.000	3.947	--	Sincelejo (Sucre)	1.600	1.700	1.633	=	Socorro (Santander)	1.400	1.500	1.433	=	
Tunja, Complejo de Servicios del Sur	3.200	4.000	3.520	---	Socorro (Santander)	1.400	1.500	1.433	=	Sogamoso (Boyacá)	1.100	1.300	1.233	-	
Ubaté (Cundinamarca)	3.000	3.000	3.000	+	Sogamoso (Boyacá)	1.100	1.300	1.233	-	Tunja, Complejo de Servicios del Sur	1.000	1.200	1.147	-	
Villavicencio, CAV	3.600	4.400	3.958	---	Tunja, Complejo de Servicios del Sur	1.000	1.200	1.147	-	Ubaté (Cundinamarca)	1.400	1.400	1.400	--	
Arveja verde en vaina pastusa					Ubaté (Cundinamarca)	1.400	1.400	1.400	--	Valledupar, Mercabastos	1.300	1.600	1.467	-	
Buenaventura (Valle del Cauca)	4.800	5.600	5.300	-	Valledupar, Mercabastos	1.300	1.600	1.467	-	Villavicencio, CAV	1.400	1.600	1.521	-	
Cali, Cavasa	3.800	4.800	4.038	---	Villavicencio, CAV	1.400	1.600	1.521	-	Cebolla cabezona blanca bogotana					
Cali, Santa Helena	4.600	5.000	4.800	--	Buenaventura (Valle del Cauca)	1.250	1.458	1.354	-	Buenaventura (Valle del Cauca)	1.250	1.458	1.354	-	
Pasto, El Potrerillo	3.500	3.900	3.742	--	Cali, Cavasa	1.354	1.500	1.399	-	Cali, Cavasa	1.354	1.500	1.399	-	
Popayán (Cauca)	3.500	3.700	3.600	-	Cali, Santa Helena	1.292	1.417	1.361	--	Cali, Santa Helena	1.292	1.417	1.361	--	
Berenjena					Neiva, Surabastos	1.360	1.400	1.396	+	Neiva, Surabastos	1.360	1.400	1.396	+	
Barranquilla, Barranquillita	1.250	1.375	1.306	+	Palmira (Valle del Cauca)	1.458	1.771	1.568	+	Palmira (Valle del Cauca)	1.458	1.771	1.568	+	
Bogotá, D. C., Corabastos	1.800	2.000	1.922	++	Tuluá (Valle del Cauca)	1.354	1.563	1.451	-	Tuluá (Valle del Cauca)	1.354	1.563	1.451	-	
Cartagena, Bazurto	1.750	1.875	1.781	++	Cebolla cabezona blanca importada										
Manizales (Caldas)	2.500	3.000	2.750	=	Cali, Cavasa	1.413	1.630	1.549	n.d.						
Medellín, Central					Cebolla cabezona blanca pastusa										
Mayorista de Antioquia	1.500	1.500	1.500	--	Buenaventura (Valle del Cauca)	1.146	1.354	1.250	--						
Montería (Córdoba)	1.375	1.375	1.375	-	Cali, Cavasa	1.250	1.354	1.310	-						
Sincelejo (Sucre)	667	833	750	--	Cali, Cavasa	1.250	1.354	1.310	-						
Brócoli					Palmira (Valle del Cauca)	1.500	1.563	1.531	n.d.						
Armenia, Mercar	2.400	2.400	2.400	=	Pasto, El Potrerillo	938	1.250	1.134	-						
Barranquilla, Barranquillita	6.000	6.200	6.050	=	Popayán (Cauca)	1.208	1.354	1.258	+						
Barranquilla, Granabastos	6.000	6.200	6.067	=	Cebolla cabezona roja										
Bogotá, D. C., Corabastos	2.000	3.000	2.700	---	Arauca (Arauca)	2.580	2.680	2.620	-						
Bucaramanga, Centroabastos	2.500	3.500	3.000	--	Bogotá, D. C., Corabastos	2.400	2.600	2.500	+						
Cali, Cavasa	1.800	2.200	2.058	--	Cúcuta, Cenabastos	1.875	2.500	2.161	+						
Cali, Santa Helena	3.000	3.000	3.000	=	Florencia (Caquetá)	2.600	2.700	2.660	+						
Cartagena, Bazurto	6.000	6.100	6.017	-	Neiva, Surabastos	3.333	3.333	3.333	n.d.						
Chiquinquirá (Boyacá)	2.000	2.000	2.000	+++	San Gil (Santander)	3.000	3.200	3.133	+						
Cúcuta, Cenabastos	2.000	2.500	2.344	---	Cebolla cabezona roja importada										
Duitama (Boyacá)	1.500	1.500	1.500	=	Cali, Cavasa	2.444	2.778	2.556	=						
Ibagué, Plaza La 21	1.500	2.000	1.667	---	Ipiales (Nariño), Ipiales somos todos	2.174	2.391	2.307	+						
Ipiales (Nariño), Ipiales somos todos	1.333	1.417	1.368	--	Medellín, Central										
Manizales (Caldas)	3.333	4.667	3.889	+	Mayorista de Antioquia	2.500	2.900	2.698	-						
Marinilla (Antioquia)	500	900	706	+++	Montería (Córdoba)	2.600	2.600	2.600	+						
Medellín, Central					Cebolla cabezona roja ocañera										
Mayorista de Antioquia	700	3.000	1.596	+++	Barranquilla, Barranquillita	1.667	1.889	1.769	-						
Neiva, Surabastos	4.600	5.000	4.806	-	Barranquilla, Granabastos	1.778	1.911	1.831	--						
Palmira (Valle del Cauca)	1.667	2.250	1.958	+	Cartagena, Bazurto	1.889	2.044	1.948	+						
Pamplona (Norte de Santander)	2.500	3.000	2.750	+++	Calabacín										
Pasto, El Potrerillo	2.000	2.000	2.000	+	Bogotá, D. C., Corabastos	360	400	389	--						
Sogamoso (Boyacá)	1.500	2.000	1.833	-	Bucaramanga, Centroabastos	1.500	1.500	1.500	=						
Tunja, Complejo de Servicios del Sur	1.700	2.000	1.873	-	Duitama (Boyacá)	1.000	1.000	1.000	n.d.						
Ubaté (Cundinamarca)	4.000	4.000	4.000	=	Medellín, Central										
Villavicencio, CAV	2.667	3.333	2.987	+	Mayorista de Antioquia	500	1.000	751	-						
Calabacín					Tunja, Complejo de Servicios del Sur	650	750	700	+						
Bogotá, D. C., Corabastos	360	400	389	--											
Bucaramanga, Centroabastos	1.500	1.500	1.500	=											
Duitama (Boyacá)	1.000	1.000	1.000	n.d.											
Medellín, Central															
Mayorista de Antioquia	500	1.000	751	-											
Tunja, Complejo de Servicios del Sur	650	750	700	+											

Cuadro 1. Mercados mayoristas. Precios de venta de verduras y hortalizas (continuación)
2017 (12 al 18 de agosto)

Productos y mercados	Pesos por kilogramo				Tendencia	Productos y mercados	Pesos por kilogramo				Tendencia			
	Mínimo	Máximo	Medio				Mínimo	Máximo	Medio					
Cebolla cabezona roja ocañera (continuación)						Chócolo mazorca								
Cúcuta, Cenabastos	2.708	2.708	2.708	+	Armenia, Mercar	714	714	714	=	Armenia, Retiro	643	714	667	+
Santa Marta (Magdalena)	1.915	2.571	2.221	-	Barranquilla, Barranquillita	703	811	770	+	Bogotá, D. C., Corabastos	800	1.000	878	--
Sincelejo (Sucre)	1.778	2.143	1.997	-	Bucaramanga, Centroabastos	800	1.000	886	-	Buenaventura (Valle del Cauca)	1.000	1.143	1.071	++
Valledupar, Mercabastos	1.500	1.800	1.606	-	Cali, Cavasa	929	1.143	1.057	+++	Cali, Santa Helena	929	1.143	1.048	++
Valledupar, Mercado Nuevo	1.500	1.800	1.600	-	Cartagena, Bazurto	750	800	763	=	Cartago (Valle del Cauca)	1.000	1.125	1.063	=
Cebolla cabezona roja peruana					Chiquinquirá (Boyacá)	900	900	900	=	Cúcuta, Cenabastos	545	636	591	+
Barranquilla, Barranquillita	2.444	2.889	2.607	-	Duitama (Boyacá)	1.000	1.000	1.000	+	Ibagué, Plaza La 21	640	800	757	--
Barranquilla, Granabastos	2.667	2.711	2.681	n.d.	Ipiales (Nariño), Ipiales somos todos	800	914	838	+	Manizales (Caldas)	600	700	650	=
Cartagena, Bazurto	2.391	2.391	2.391	-	Marinilla (Antioquia)	667	767	717	+	Medellín, Central				
Cúcuta, Cenabastos	2.083	2.500	2.188	-	Medellín, Central					Mayorista de Antioquia	750	875	783	+
Sincelejo (Sucre)	2.826	3.043	2.899	-	Medellín, Plaza					Minorista José María Villa	600	733	668	-
Valledupar, Mercabastos	2.667	3.000	2.833	-	Neiva, Surabastos	880	960	933	-	Pamplona (Norte de Santander)	364	545	419	--
Cebolla junca					Pastor, El Potrerillo	500	643	568	--	Peñol (Antioquia)	625	708	670	-
Arauca (Arauca)	2.185	2.407	2.284	+	Peñol (Antioquia)	625	708	670	-	Popayán (Cauca)	714	786	767	-
Armenia, Mercar	1.714	2.000	1.905	-	Rionegro (Antioquia)	543	714	621	--	San Gil (Santander)	1.000	1.125	1.083	+
Bucaramanga, Centroabastos	2.031	2.344	2.230	+	San Vicente (Antioquia)	667	708	688	--	Santa Marta (Magdalena)	900	900	900	=
Cartago (Valle del Cauca)	1.440	2.000	1.700	---	Socorro (Santander)	875	1.000	958	=	Sincelejo (Sucre)	560	600	569	-
Chiquinquirá (Boyacá)	2.417	2.500	2.490	-	Sogamoso (Boyacá)	900	1.000	967	+	Sonsón (Antioquia)	400	450	413	-
Florencia (Caquetá)	2.240	2.400	2.320	+	Tuluá (Valle del Cauca)	829	857	850	++	Tunja, Complejo de Servicios del Sur	900	900	900	+
Ipiales (Nariño), Ipiales somos todos	2.500	3.000	2.813	-	Ubaté (Cundinamarca)	900	1.000	950	+	Valledupar, Mercabastos	660	700	696	-
La Ceja (Antioquia)	1.600	2.000	1.833	-	Valledupar, Mercabastos	660	700	696	-	Villavicencio, CAV	1.100	1.400	1.238	-
Manizales (Caldas)	1.600	2.000	1.890	---	Cidra					Bogotá, D. C., Corabastos	800	900	844	-
Medellín, Central					Marinilla (Antioquia)	300	500	376	+	Medellín, Central				
Mayorista de Antioquia	1.765	3.000	2.216	+	Mayorista de Antioquia	500	800	638	+	Peñol (Antioquia)	300	400	334	-
Medellín, Plaza					San Vicente (Antioquia)	250	300	275	--	Villavicencio, CAV	800	1.200	1.057	+
Minorista José María Villa	1.500	3.000	2.124	--	Cilantro					Arauca (Arauca)	5.800	6.000	5.933	+
Montería (Córdoba)	2.000	2.167	2.090	---	Armenia, Mercar	2.000	2.800	2.178	+	Barranquilla, Barranquillita	5.500	5.600	5.525	+
Pereira, La 41	1.067	1.533	1.278	---	Barranquilla, Barranquillita	1.200	3.000	1.975	+++	Bogotá, D. C., Corabastos	5.000	6.000	5.771	--
Pereira, Mercasa	1.067	1.333	1.189	--	Bucaramanga, Centroabastos	5.000	6.000	5.771	--	Buenaventura (Valle del Cauca)	1.750	2.000	1.917	=
Rionegro (Antioquia)	2.000	2.300	2.146	--	Cali, Cavasa	2.000	2.250	2.031	+++	Cali, Santa Helena	1.500	1.750	1.625	++
Santa Marta (Magdalena)	2.000	2.333	2.210	--	Cartagena, Bazurto	3.000	3.200	3.133	--	Cartago (Valle del Cauca)	2.000	2.500	2.094	=
Sincelejo (Sucre)	800	1.000	867	--	Chiquinquirá (Boyacá)	1.750	2.500	2.125	---	Cúcuta, Cenabastos	3.000	4.000	3.476	-
Sonsón (Antioquia)	1.429	1.571	1.500	-	Duitama (Boyacá)	5.000	6.000	5.667	+++	Florencia (Caquetá)	3.000	3.500	3.225	=
Ubaté (Cundinamarca)	1.667	1.667	1.667	=	Ibagué, Plaza La 21	800	1.200	1.017	--	Ipiales (Nariño), Ipiales somos todos	1.600	2.400	2.083	--
Valledupar, Mercabastos	2.167	2.333	2.250	-	La Ceja (Antioquia)	2.000	3.000	2.083	---	Manizales (Caldas)	2.400	3.200	2.833	+
Villavicencio, CAV	2.000	2.333	2.194	-	Marinilla (Antioquia)	300	600	444	=	Medellín, Central				
Cebolla junca Aquitania					Medellín, Central					Mayorista de Antioquia	500	500	500	--
Barranquilla, Barranquillita	2.500	3.000	2.683	+	Minorista José María Villa	400	1.000	558	-	Montería (Córdoba)	4.000	4.500	4.083	--
Bogotá, D. C., Corabastos	2.167	2.833	2.391	-	Neiva, Surabastos	2.000	3.333	2.667	---	Palmira (Valle del Cauca)	1.500	1.750	1.594	++
Buenaventura (Valle del Cauca)	2.500	2.750	2.608	+	Pamplona (Norte de Santander)	2.667	3.333	2.889	+	Pastor, El Potrerillo	4.000	6.000	5.333	---
Cali, Cavasa	1.333	2.222	1.715	=	Pereira, La 41	1.000	1.500	1.167	---	Pereira, Mercasa	1.000	1.500	1.083	+
Cali, Santa Helena	1.778	1.778	1.778	=	Popayán (Cauca)	2.000	2.000	2.000	=	Rionegro (Antioquia)	1.000	2.000	1.638	--
Duitama (Boyacá)	1.667	1.667	1.667	=	San Gil (Santander)	5.000	5.400	5.133	=	Santa Marta (Magdalena)	2.000	4.000	2.750	+++
Ibagué, Plaza La 21	2.000	2.000	2.000	-	Cebolla junca Tenerife					Cali, Cavasa	1.400	2.500	1.846	--
Neiva, Surabastos	1.667	2.000	1.944	--	Cali, Santa Helena	1.500	1.750	1.667	---	Cali, Santa Helena	1.500	1.750	1.667	---
San Gil (Santander)	2.240	2.640	2.391	-	Palmira (Valle del Cauca)	1.556	2.044	1.789	---	Palmira (Valle del Cauca)	1.556	2.044	1.789	---
Sogamoso (Boyacá)	1.833	2.000	1.881	-	Cebolla junca pastusa					Cali, Cavasa	1.400	2.500	1.846	--
Tuluá (Valle del Cauca)	2.578	2.578	2.578	=	Palmira (Valle del Cauca)	1.556	2.044	1.789	---	Cali, Santa Helena	1.500	1.750	1.667	---
Tunja, Complejo de Servicios del Sur	1.667	1.833	1.733	-	Cebolla junca puerro					Palmira (Valle del Cauca)	1.556	2.044	1.789	---
Cebolla junca Berlín					Bogotá, D. C., Corabastos	1.250	1.500	1.317	+++	Bogotá, D. C., Corabastos	1.250	1.500	1.317	+++
Barranquilla, Barranquillita	2.533	3.067	2.750	+	Cúcuta, Cenabastos	2.500	3.000	2.750	+	Cúcuta, Cenabastos	2.500	3.000	2.750	+
Barranquilla, Granabastos	2.333	2.533	2.433	-	Medellín, Central					Medellín, Central				
Cartagena, Bazurto	2.500	2.733	2.644	+	Mayorista de Antioquia	2.000	2.000	2.000	=	Mayorista de Antioquia	2.000	2.000	2.000	=
Cúcuta, Cenabastos	1.875	2.344	2.074	+	Pamplona (Norte de Santander)	2.000	2.500	2.333	+	Pamplona (Norte de Santander)	2.000	2.500	2.333	+
Pamplona (Norte de Santander)	1.563	1.719	1.615	+	Cebolla junca pastusa					Cebolla junca puerro				
Valledupar, Mercabastos	2.167	2.333	2.222	--	Palmira (Valle del Cauca)	1.708	1.792	1.755	-	Bogotá, D. C., Corabastos	1.250	1.500	1.317	+++
Cebolla junca pastusa					Pastor, El Potrerillo	1.511	1.778	1.633	-	Cúcuta, Cenabastos	2.500	3.000	2.750	+
Palmira (Valle del Cauca)	1.708	1.792	1.755	-	Popayán (Cauca)	1.556	1.600	1.589	--	Medellín, Central				
Pastor, El Potrerillo	1.511	1.778	1.633	-	Cebolla junca Tenerife					Mayorista de Antioquia	2.000	2.000	2.000	=
Popayán (Cauca)	1.556	1.600	1.589	--	Cali, Cavasa	1.400	2.500	1.846	--	Pamplona (Norte de Santander)	2.000	2.500	2.333	+
Cebolla junca Tenerife					Cali, Santa Helena	1.500	1.750	1.667	---	Cebolla junca puerro				
Cali, Cavasa	1.400	2.500	1.846	--	Palmira (Valle del Cauca)	1.556	2.044	1.789	---	Bogotá, D. C., Corabastos	1.250	1.500	1.317	+++
Cali, Santa Helena	1.500	1.750	1.667	---	Cebolla junca puerro					Cúcuta, Cenabastos	2.500	3.000	2.750	+
Palmira (Valle del Cauca)	1.556	2.044	1.789	---	Bogotá, D. C., Corabastos	1.250	1.500	1.317	+++	Medellín, Central				
Cebolla junca puerro					Cúcuta, Cenabastos	2.500	3.000	2.750	+	Medellín, Central				
Bogotá, D. C., Corabastos	1.250	1.500	1.317	+++	Medellín, Central					Mayorista de Antioquia	2.000	2.000	2.000	=
Cúcuta, Cenabastos	2.500	3.000	2.750	+	Mayorista de Antioquia	2.000	2.000	2.000	=	Pamplona (Norte de Santander)	2.000	2.500	2.333	+
Medellín, Central					Pamplona (Norte de Santander)	2.000	2.500	2.333	+	Cebollín chino				
Mayorista de Antioquia	2.000	2.000	2.000	=	Cebollín chino					Barranquilla, Barranquillita	2.000	2.600	2.275	---
Pamplona (Norte de Santander)	2.000	2.500	2.333	+	Barranquilla, Barranquillita	2.000	2.600	2.275	---	Cartagena, Bazurto	6.000	6.000	6.000	=
Cebollín chino					Cartagena, Bazurto	6.000	6.000	6.000	=					
Barranquilla, Barranquillita	2.000	2.600	2.275	---										
Cartagena, Bazurto	6.000	6.000	6.000	=										


**Cuadro 1. Mercados mayoristas. Precios de venta de verduras y hortalizas (continuación)
2017 (12 al 18 de agosto)**

Productos y mercados	Pesos por kilogramo				Tenden- cia	Productos y mercados	Pesos por kilogramo				Tenden- cia
	Mínimo	Máximo	Medio	Precios			Mínimo	Máximo	Medio	Precios	
Cilantro (continuación)						Frijol verde cargamanto (continuación)					
Sincelejo (Sucre)	3.000	4.000	3.667	+++		Medellín, Central					
Sogamoso (Boyacá)	3.000	4.000	3.333	++		Mayorista de Antioquia	1.300	2.000	1.664	--	
Tuluá (Valle del Cauca)	2.000	2.000	2.000	=		Medellín, Plaza					
Tunja, Complejo de Servicios del Sur	2.500	4.000	3.133	+++		Minorista José María Villa	1.700	2.300	1.997	--	
Ubaté (Cundinamarca)	2.500	2.500	2.500	+++		Pasto, El Potrerillo	1.500	2.000	1.717	---	
Valledupar, Mercabastos	2.000	2.000	2.000	=		Peñol (Antioquia)	1.600	1.900	1.738	--	
Valledupar, Mercado Nuevo	2.000	2.000	2.000	=		Popayán (Cauca)	1.960	2.000	1.995	--	
Villavicencio, CAV	2.000	3.000	2.354	+++		Rionegro (Antioquia)	1.650	2.200	1.902	--	
Coles						San Vicente (Antioquia)	1.500	1.600	1.558	--	
Barranquilla, Barranquillita	1.700	2.200	1.892	-		Sogamoso (Boyacá)	2.300	2.400	2.356	+	
Bogotá, D. C., Corabastos	1.200	1.400	1.300	---		Sonsón (Antioquia)	1.500	1.700	1.600	--	
Medellín, Central						Tuluá (Valle del Cauca)	1.840	2.400	2.107	n.d.	
Mayorista de Antioquia	700	1.000	886	-		Tunja, Complejo de Servicios del Sur	2.200	2.400	2.293	-	
Medellín, Plaza						Villavicencio, CAV	2.400	2.600	2.483	-	
Minorista José María Villa	600	800	720	--		Frijol verde en vaina					
Coliflor						Arauca (Arauca)	3.289	3.422	3.348	+	
Armenia, Mercar	1.833	2.167	2.065	-		Armenia, Mercar	1.920	2.240	2.133	-	
Barranquilla, Barranquillita	6.000	6.200	6.058	+		Barranquilla, Barranquillita	5.400	5.600	5.508	-	
Barranquilla, Granabastos	6.000	6.000	6.000	=		Barranquilla, Granabastos	3.800	4.500	4.100	=	
Bucaramanga, Centroabastos	2.500	3.500	3.000	--		Bucaramanga, Centroabastos	2.000	2.200	2.054	-	
Cali, Cavasa	2.000	2.500	2.256	--		Buenaventura (Valle del Cauca)	2.400	2.800	2.500	+	
Cali, Santa Helena	3.000	3.000	3.000	=		Cartago (Valle del Cauca)	2.500	2.800	2.650	+	
Cartagena, Bazurto	6.000	6.000	6.000	-		Chiquinquirá (Boyacá)	1.600	1.600	1.600	-	
Cartago (Valle del Cauca)	1.920	2.640	2.260	--		Cúcuta, Cenabastos	1.500	1.800	1.625	--	
Chiquinquirá (Boyacá)	1.800	1.900	1.875	=		Ibagué, Plaza La 21	1.200	2.000	1.643	-	
Cúcuta, Cenabastos	2.000	2.500	2.344	---		Ipiales (Nariño), Ipiales somos todos	1.818	1.852	1.835	++	
Duitama (Boyacá)	1.500	1.800	1.600	+		Manizales (Caldas)	2.000	2.500	2.325	--	
Ipiales (Nariño), Ipiales somos todos	1.250	1.667	1.537	-		Montería (Córdoba)	2.500	2.600	2.517	-	
Manizales (Caldas)	3.000	4.000	3.417	+		Neiva, Surabastos	1.600	2.400	2.062	-	
Maninilla (Antioquia)	1.000	1.900	1.450	+		Pamplona (Norte de Santander)	1.000	1.500	1.294	+	
Medellín, Central						Pereira, La 41	1.800	2.000	1.967	--	
Mayorista de Antioquia	1.000	3.000	2.279	+++		Pereira, Mercasa	2.000	2.400	2.094	-	
Neiva, Surabastos	2.400	3.800	2.892	-		San Gil (Santander)	2.160	2.400	2.320	+	
Palmira (Valle del Cauca)	2.500	2.800	2.625	+		Sincelejo (Sucre)	2.500	3.000	2.633	+	
Pamplona (Norte de Santander)	2.000	2.000	2.000	--		Socorro (Santander)	2.160	2.560	2.373	+	
Pasto, El Potrerillo	2.000	3.000	2.375	+++		Tunja, Complejo de Servicios del Sur	1.600	1.800	1.753	-	
Pereira, La 41	2.333	3.500	2.854	--		Ubaté (Cundinamarca)	1.200	1.200	1.200	--	
Pereira, Mercasa	1.917	2.500	2.063	--		Haba verde					
Popayán (Cauca)	1.917	2.000	1.986	-		Bogotá, D. C., Corabastos	1.400	1.600	1.528	+	
Sogamoso (Boyacá)	1.500	2.000	1.833	-		Chiquinquirá (Boyacá)	900	1.000	975	++	
Tunja, Complejo de Servicios del Sur	1.800	2.000	1.967	-		Cúcuta, Cenabastos	1.000	1.200	1.100	--	
Ubaté (Cundinamarca)	1.000	1.000	1.000	=		Duitama (Boyacá)	700	800	733	-	
Villavicencio, CAV	1.600	2.200	1.947	-		Ipiales (Nariño), Ipiales somos todos	900	1.500	1.150	---	
Espinaca						Pamplona (Norte de Santander)	667	1.250	919	--	
Armenia, Mercar	2.889	2.889	2.889	=		Sogamoso (Boyacá)	600	700	656	---	
Barranquilla, Barranquillita	5.500	6.200	5.983	-		Tunja, Complejo de Servicios del Sur	900	1.000	980	-	
Barranquilla, Granabastos	6.000	6.000	6.000	=		Ubaté (Cundinamarca)	750	750	750	=	
Bogotá, D. C., Corabastos	500	1.200	900	---		Habichuela					
Bucaramanga, Centroabastos	4.000	5.000	4.500	--		Arauca (Arauca)	2.582	2.691	2.636	-	
Cartagena, Bazurto	6.000	6.000	6.000	=		Armenia, Mercar	1.120	1.440	1.236	--	
Chiquinquirá (Boyacá)	2.250	2.250	2.250	-		Barranquilla, Barranquillita	1.150	1.400	1.321	---	
Duitama (Boyacá)	2.500	2.500	2.500	=		Barranquilla, Granabastos	1.200	1.500	1.358	--	
Ibagué, Plaza La 21	1.556	2.222	1.907	---		Bogotá, D. C., Corabastos	1.500	2.000	1.714	-	
Ipiales (Nariño), Ipiales somos todos	1.500	2.000	1.667	+		Bucaramanga, Centroabastos	750	1.000	946	---	
Manizales (Caldas)	3.000	3.000	3.000	---		Buenaventura (Valle del Cauca)	1.440	1.600	1.547	=	
Medellín, Central						Cali, Cavasa	1.200	1.400	1.358	-	
Mayorista de Antioquia	1.000	1.500	1.382	---		Cali, Santa Helena	1.000	1.400	1.173	---	
Medellín, Plaza						Cartagena, Bazurto	1.600	1.750	1.700	--	
Minorista José María Villa	1.500	2.500	1.800	---		Cartago (Valle del Cauca)	1.280	1.440	1.390	---	
Neiva, Surabastos	1.765	2.941	2.458	--		Chiquinquirá (Boyacá)	741	1.296	1.042	---	
Pamplona (Norte de Santander)	2.000	2.000	2.000	=		Cúcuta, Cenabastos	700	1.000	872	---	
Pasto, El Potrerillo	3.000	4.000	3.542	--		Duitama (Boyacá)	1.100	1.250	1.167	---	
Sogamoso (Boyacá)	2.000	2.667	2.519	-		El Santuario (Antioquia)	500	800	675	+++	
Tunja, Complejo de Servicios del Sur	2.333	2.667	2.467	+		Florencia (Caquetá)	2.080	2.240	2.160	+	
Ubaté (Cundinamarca)	1.765	1.765	1.765	=		Ibagué, Plaza La 21	1.440	1.600	1.500	--	
Villavicencio, CAV	1.400	2.000	1.739	---		Ipiales (Nariño), Ipiales somos todos	3.500	3.750	3.583	-	
Frijol verde bolo						La Ceja (Antioquia)	1.000	1.000	1.000	---	
Cúcuta, Cenabastos	2.000	2.500	2.280	-		Manizales (Caldas)	720	960	890	---	
Pamplona (Norte de Santander)	1.400	2.083	1.892	-		Maninilla (Antioquia)	400	550	471	---	
Frijol verde cargamanto						Medellín, Central					
Bogotá, D. C., Corabastos	1.800	2.400	2.189	--		Mayorista de Antioquia	400	800	571	--	
Cali, Cavasa	1.600	1.800	1.725	--		Medellín, Plaza					
Cali, Santa Helena	1.600	1.800	1.767	---		Minorista José María Villa	600	1.200	917	--	
Chiquinquirá (Boyacá)	1.900	2.000	1.938	-		Montería (Córdoba)	2.000	2.200	2.050	---	
Duitama (Boyacá)	2.000	2.200	2.067	=		Neiva, Surabastos	1.200	2.000	1.782	-	
El Carmen de Viboral (Antioquia)	1.700	1.700	1.700	-		Palmira (Valle del Cauca)	1.200	1.400	1.350	--	
El Santuario (Antioquia)	1.700	2.000	1.908	=		Pamplona (Norte de Santander)	750	1.250	1.017	--	
La Ceja (Antioquia)	1.800	2.200	1.967	-		Pasto, El Potrerillo	2.000	2.800	2.467	=	
Maninilla (Antioquia)	1.600	1.900	1.717	--		Pereira, La 41	1.200	1.440	1.293	--	
						Pereira, Mercasa	1.120	1.280	1.180	--	

Cuadro 1. Mercados mayoristas. Precios de venta de verduras y hortalizas (continuación)
2017 (12 al 18 de agosto)

Productos y mercados	Pesos por kilogramo				Tendencia	Productos y mercados	Pesos por kilogramo				Tendencia
	Mínimo	Máximo	Medio				Mínimo	Máximo	Medio		
Habichuela (continuación)						Pepino cohombro (continuación)					
Popayán (Cauca)	1.520	2.000	1.770	-		Cartagena, Bazurto	1.200	1.400	1.297	+++	
Rionegro (Antioquia)	500	900	668	---		Cartago (Valle del Cauca)	800	1.500	1.138	+++	
San Gil (Santander)	1.000	1.364	1.227	+		Cúcuta, Cenabastos	1.000	1.200	1.058	+++	
Santa Marta (Magdalena)	1.300	2.000	1.615	--		Duitama (Boyacá)	1.000	1.200	1.133	=	
Sincelejo (Sucre)	1.400	1.500	1.492	+		Florencia (Caquetá)	1.200	1.360	1.300	+	
Socorro (Santander)	1.136	1.227	1.167	-		Ibagué, Plaza La 21	1.280	1.760	1.500	+	
Sogamoso (Boyacá)	1.450	1.625	1.550	---		Ipiales (Nariño), Ipiales somos todos	1.667	1.667	1.667	=	
Tuluá (Valle del Cauca)	1.200	1.280	1.210	-		La Ceja (Antioquia)	800	1.000	958	+	
Tunja, Complejo de Servicios del Sur	1.400	1.800	1.547	-		Manizales (Caldas)	1.000	1.200	1.063	++	
Ubaté (Cundinamarca)	1.600	1.600	1.600	-		Marinilla (Antioquia)	400	750	625	+	
Valledupar, Mercabastos	1.250	1.500	1.304	-		Medellín, Central					
Villavicencio, CAV	1.333	2.000	1.597	--		Mayorista de Antioquia	800	1.200	1.035	+	
						Medellín, Plaza					
Habichuela larga						Minorista José María Villa	900	1.200	983	++	
Barranquilla, Barranquillita	3.000	3.200	3.050	+		Neiva, Surabastos	1.600	1.760	1.636	+	
Montería (Córdoba)	2.500	3.000	2.833	-		Palmira (Valle del Cauca)	667	833	729	+++	
Lechuga Batavia						Pamplona (Norte de Santander)	1.200	1.600	1.350	+++	
Armenia, Mercar	1.333	1.400	1.356	+		Pasto, El Potrerillo	1.400	2.000	1.717	+	
Barranquilla, Barranquillita	1.200	1.300	1.225	-		Pereira, La 41	1.000	1.400	1.213	++	
Barranquilla, Granabastos	1.300	1.500	1.388	+		Pereira, Mercasa	1.000	1.000	1.000	+	
Bogotá, D. C., Corabastos	800	1.000	980	+		Popayán (Cauca)	769	1.000	865	+	
Bucaramanga, Centroabastos	833	1.000	927	+		Rionegro (Antioquia)	600	800	675	+	
Buenaventura (Valle del Cauca)	1.200	1.500	1.400	-		San Gil (Santander)	600	800	676	+	
Cali, Cavasa	615	923	715	---		Santa Marta (Magdalena)	1.500	1.750	1.544	+++	
Cali, Santa Helena	846	923	910	-		Sincelejo (Sucre)	900	900	900	++	
Cartagena, Bazurto	1.000	1.200	1.050	=		Socorro (Santander)	600	720	640	+++	
Cartago (Valle del Cauca)	1.385	1.538	1.471	-		Sogamoso (Boyacá)	800	900	844	+	
Chiquinquirá (Boyacá)	1.200	1.200	1.200	-		Sonsón (Antioquia)	500	700	625	+	
Cúcuta, Cenabastos	667	833	792	-		Tuluá (Valle del Cauca)	900	1.000	963	+++	
Duitama (Boyacá)	800	800	800	-		Tunja, Complejo de Servicios del Sur	1.000	1.200	1.111	+++	
Ibagué, Plaza La 21	1.200	1.600	1.427	++		Valledupar, Mercabastos	900	1.000	983	+++	
Ipiales (Nariño), Ipiales somos todos	615	923	795	-		Villavicencio, CAV	1.200	1.600	1.458	+	
Manizales (Caldas)	1.500	2.000	1.750	-		Pepino de rellenar					
Marinilla (Antioquia)	400	560	493	--		Bogotá, D. C., Corabastos	1.250	1.800	1.531	--	
Medellín, Central						Chiquinquirá (Boyacá)	933	1.000	992	-	
Mayorista de Antioquia	429	625	546	-		Duitama (Boyacá)	1.000	1.000	1.000	--	
Medellín, Plaza						Ibagué, Plaza La 21	960	1.200	1.077	-	
Minorista José María Villa	500	571	540	--		Medellín, Central					
Montería (Córdoba)	833	917	861	--		Mayorista de Antioquia	1.500	2.000	1.750	--	
Neiva, Surabastos	1.200	1.600	1.420	+		Neiva, Surabastos	1.200	1.600	1.411	-	
Palmira (Valle del Cauca)	923	1.000	990	-		San Gil (Santander)	1.200	1.440	1.262	+	
Pamplona (Norte de Santander)	917	1.000	958	--		Sogamoso (Boyacá)	1.000	1.200	1.052	+	
Pasto, El Potrerillo	923	1.154	1.064	-		Tunja, Complejo de Servicios del Sur	1.000	1.250	1.100	---	
Pereira, La 41	1.083	1.250	1.167	-		Ubaté (Cundinamarca)	1.000	1.000	1.000	--	
Pereira, Mercasa	1.167	1.333	1.215	-		Villavicencio, CAV	1.500	2.200	1.800	--	
Popayán (Cauca)	846	923	913	-		Perejil					
Rionegro (Antioquia)	800	900	867	+		Arauca (Arauca)	12.000	12.000	12.000	=	
San Gil (Santander)	1.500	1.667	1.556	+		Armenia, Mercar	6.500	7.000	6.833	+	
Santa Marta (Magdalena)	1.250	1.500	1.383	-		Barranquilla, Barranquillita	9.000	9.200	9.067	+	
Sincelejo (Sucre)	700	800	750	-		Bogotá, D. C., Corabastos	2.667	5.000	3.967	---	
Sogamoso (Boyacá)	1.000	1.200	1.044	--		Bucaramanga, Centroabastos	7.000	8.000	7.479	-	
Sonsón (Antioquia)	700	800	750	=		Chiquinquirá (Boyacá)	5.000	5.000	5.000	=	
Tuluá (Valle del Cauca)	1.077	1.154	1.128	-		Duitama (Boyacá)	3.750	3.750	3.750	=	
Tunja, Complejo de Servicios del Sur	900	1.400	1.087	--		Ibagué, Plaza La 21	6.250	7.500	7.167	+	
Ubaté (Cundinamarca)	800	800	800	-		Ipiales (Nariño), Ipiales somos todos	4.000	4.000	4.000	+	
Valledupar, Mercabastos	1.250	1.500	1.340	-		Manizales (Caldas)	4.000	4.800	4.400	=	
Villavicencio, CAV	1.200	1.600	1.358	-		Medellín, Central					
Lechuga crespa morada						Mayorista de Antioquia	4.000	5.000	4.618	-	
Medellín, Central						Neiva, Surabastos	5.333	10.000	8.074	--	
Mayorista de Antioquia	1.500	2.000	1.917	-		Pamplona (Norte de Santander)	2.500	3.000	2.750	--	
Lechuga crespa verde						Pasto, El Potrerillo	4.500	5.500	4.917	--	
Arauca (Arauca)	2.000	2.000	2.000	=		San Gil (Santander)	5.000	5.400	5.133	=	
Bogotá, D. C., Corabastos	3.000	3.333	3.283	+		Sogamoso (Boyacá)	3.600	4.000	3.733	-	
Bucaramanga, Centroabastos	1.000	1.000	1.000	=		Tunja, Complejo de Servicios del Sur	5.000	5.667	5.233	+	
Cali, Cavasa	2.800	3.000	2.875	-		Pimentón					
Cúcuta, Cenabastos	3.000	3.000	3.000	=		Arauca (Arauca)	2.500	2.833	2.694	-	
Medellín, Central						Armenia, Mercar	1.000	1.600	1.322	--	
Mayorista de Antioquia	1.000	1.500	1.258	-		Barranquilla, Barranquillita	1.250	1.500	1.340	=	
Neiva, Surabastos	1.200	1.500	1.344	-		Barranquilla, Granabastos	1.500	1.667	1.625	=	
Villavicencio, CAV	4.000	6.400	5.022	-		Bogotá, D. C., Corabastos	2.000	2.700	2.361	-	
Pepino cohombro						Bucaramanga, Centroabastos	1.000	1.600	1.329	---	
Arauca (Arauca)	2.864	3.091	2.970	-		Buenaventura (Valle del Cauca)	1.000	1.429	1.310	+	
Armenia, Mercar	1.000	1.200	1.156	++		Cali, Cavasa	1.400	1.500	1.440	-	
Barranquilla, Barranquillita	1.500	1.850	1.623	+++		Cali, Santa Helena	1.300	1.500	1.383	+	
Barranquilla, Granabastos	1.250	1.400	1.317	++		Cartagena, Bazurto	2.083	2.250	2.111	+	
Bogotá, D. C., Corabastos	1.800	2.000	1.978	+		Cartago (Valle del Cauca)	1.200	1.600	1.438	+	
Bucaramanga, Centroabastos	800	1.080	958	+		Chiquinquirá (Boyacá)	900	950	925	=	
Buenaventura (Valle del Cauca)	1.000	1.000	1.000	=		Cúcuta, Cenabastos	1.000	1.500	1.250	+	
Cali, Cavasa	733	1.167	951	+++		Duitama (Boyacá)	1.600	1.600	1.600	+	
Cali, Santa Helena	833	1.167	1.000	+		Florencia (Caquetá)	1.286	1.429	1.357	-	
						Ibagué, Plaza La 21	1.440	2.000	1.737	-	


**Cuadro 1. Mercados mayoristas. Precios de venta de verduras y hortalizas (continuación)
2017 (12 al 18 de agosto)**

Productos y mercados	Pesos por kilogramo				Tendencia	Productos y mercados	Pesos por kilogramo				Tendencia
	Mínimo	Máximo	Medio	Precios			Mínimo	Máximo	Medio	Precios	
Pimentón (continuación)						Remolacha bogotana (continuación)					
Ipiales (Nariño), Ipiales somos todos	2.500	2.500	2.500		=	Tuluá (Valle del Cauca)	2.333	2.500	2.417		-
La Ceja (Antioquia)	1.000	1.200	1.033		-	Remolacha regional					
Manizales (Caldas)	1.300	1.800	1.575		--	Cúcuta, Cenabastos	1.200	2.000	1.567		+
Marinilla (Antioquia)	300	500	404		--	Marinilla (Antioquia)	900	1.000	946		--
Medellín, Central						Pamplona (Norte de Santander)	1.000	1.000	1.000		--
Mayorista de Antioquia	800	1.200	931		-	Repollo blanco					
Medellín, Plaza						Arauca (Arauca)	1.300	1.333	1.317		-
Minorista José María Villa	600	800	742		--	Barranquilla, Barranquillita	1.400	1.429	1.421		=
Montería (Córdoba)	2.000	2.200	2.050		-	Barranquilla, Granabastos	1.257	1.600	1.471		-
Neiva, Surabastos	929	1.214	1.075		--	Bucaramanga, Centroabastos	640	880	713		--
Palmira (Valle del Cauca)	1.500	1.600	1.525		-	Buenaventura (Valle del Cauca)	733	833	789		--
Pamplona (Norte de Santander)	1.250	1.667	1.521		-	Cali, Cavasa	667	833	740		--
Pasto, El Potrerillo	1.400	1.600	1.517		++	Cali, Santa Helena	833	833	833		--
Peñol (Antioquia)	300	500	398		--	Cartagena, Bazurto	1.429	1.429	1.429		=
Pereira, La 41	1.500	2.000	1.683		++	Cartago (Valle del Cauca)	1.280	1.360	1.293		-
Pereira, Mercasa	1.200	1.400	1.350		-	El Santuario (Antioquia)	375	500	438		--
Popayán (Cauca)	1.429	1.571	1.482		-	Florencia (Caquetá)	1.714	2.057	1.929		++
Rionegro (Antioquia)	700	1.000	835		-	La Ceja (Antioquia)	600	800	720		--
San Gil (Santander)	714	1.071	849		-	Marinilla (Antioquia)	392	500	439		--
Santa Marta (Magdalena)	1.250	1.417	1.350		-	Medellín, Central					
Sincelejo (Sucre)	1.000	1.200	1.044		-	Mayorista de Antioquia	415	538	464		--
Socorro (Santander)	714	1.071	869		--	Medellín, Plaza					
Sogamoso (Boyacá)	1.167	1.333	1.259		-	Minorista José María Villa	538	692	601		-
Sonsón (Antioquia)	400	700	525		-	Montería (Córdoba)	600	683	646		+++
Tuluá (Valle del Cauca)	1.000	1.200	1.150		+	Palmira (Valle del Cauca)	867	933	904		-
Tunja, Complejo de Servicios del Sur	1.286	1.429	1.390		+	Pasto, El Potrerillo	467	500	494		+
Ubaté (Cundinamarca)	1.500	1.500	1.500		--	Pereira, La 41	1.040	1.280	1.167		-
Valledupar, Mercabastos	1.500	1.667	1.597		+	Pereira, Mercasa	1.000	1.320	1.173		-
Valledupar, Mercado Nuevo	1.500	1.667	1.583		+	Popayán (Cauca)	720	760	750		-
Villavicencio, CAV	1.250	2.083	1.608		--	Rionegro (Antioquia)	458	583	528		--
Pimentón verde						Santa Marta (Magdalena)	1.286	1.571	1.446		-
Bucaramanga, Centroabastos	538	769	577		--	Sincelejo (Sucre)	633	667	654		++
Medellín, Central						Sonsón (Antioquia)	492	538	515		++
Mayorista de Antioquia	2.000	2.400	2.044		--	Tuluá (Valle del Cauca)	667	900	789		--
Rábano rojo						Valledupar, Mercabastos	857	1.000	935		-
Armenia, Mercar	1.000	1.000	1.000		n.d.	Villavicencio, CAV	1.667	2.000	1.750		-
Barranquilla, Barranquillita	4.400	4.500	4.475		-	Repollo blanco bogotano					
Bogotá, D. C., Corabastos	700	833	780		--	Pereira, La 41	1.286	1.429	1.357		=
Bucaramanga, Centroabastos	2.500	3.000	2.729		=	Pereira, Mercasa	1.429	1.429	1.429		=
Cartagena, Bazurto	6.000	6.000	6.000		=	Repollo morado					
Manizales (Caldas)	3.000	3.000	3.000		=	Bogotá, D. C., Corabastos	1.429	1.714	1.603		n.d.
Medellín, Central						Bucaramanga, Centroabastos	1.500	1.800	1.563		-
Mayorista de Antioquia	1.000	1.500	1.326		--	Buenaventura (Valle del Cauca)	1.333	1.417	1.361		n.d.
Neiva, Surabastos	3.500	4.000	3.819		++	Cali, Cavasa	1.333	1.667	1.503		+
Pasto, El Potrerillo	1.500	3.000	2.125		--	Cúcuta, Cenabastos	1.111	1.389	1.241		-
Remolacha						El Santuario (Antioquia)	833	917	861		+
Arauca (Arauca)	2.182	2.364	2.291		+	Medellín, Central					
Armenia, Mercar	2.160	2.160	2.160		=	Mayorista de Antioquia	889	1.111	981		-
Barranquilla, Barranquillita	2.467	3.000	2.719		+	Pamplona (Norte de Santander)	833	889	861		=
Barranquilla, Granabastos	2.250	2.667	2.513		++	Pasto, El Potrerillo	1.250	1.500	1.406		+
Bogotá, D. C., Corabastos	2.000	2.833	2.470		+	Repollo verde					
Bucaramanga, Centroabastos	2.400	2.600	2.489		+	Bogotá, D. C., Corabastos	1.143	1.429	1.294		--
Cartagena, Bazurto	2.200	2.367	2.307		-	Cúcuta, Cenabastos	500	700	577		-
Chiquinquirá (Boyacá)	2.200	2.200	2.200		+	Duitama (Boyacá)	750	833	778		n.d.
Duitama (Boyacá)	2.400	2.400	2.400		n.d.	Ipiales (Nariño), Ipiales somos todos	600	800	667		+
El Santuario (Antioquia)	900	1.000	946		-	Manizales (Caldas)	1.400	1.600	1.565		+
Florencia (Caquetá)	2.286	2.571	2.476		++	Pamplona (Norte de Santander)	400	500	433		--
Ibagué, Plaza La 21	2.560	3.200	2.827		+	San Gil (Santander)	1.040	1.200	1.111		++
Ipiales (Nariño), Ipiales somos todos	2.000	2.000	2.000		+	Sogamoso (Boyacá)	917	1.083	1.028		-
La Ceja (Antioquia)	1.200	1.500	1.417		+	Tunja, Complejo de Servicios del Sur	640	720	664		+++
Manizales (Caldas)	3.455	3.636	3.545		+	Tomate chonto					
Medellín, Central						Armenia, Mercar	1.455	1.500	1.485		-
Mayorista de Antioquia	800	1.200	973		--	Barranquilla, Barranquillita	1.200	1.480	1.327		-
Medellín, Plaza						Barranquilla, Granabastos	1.400	1.520	1.467		-
Minorista José María Villa	1.200	1.800	1.435		--	Bogotá, D. C., Corabastos	1.591	1.818	1.674		-
Montería (Córdoba)	1.500	1.600	1.517		-	Cartagena, Bazurto	1.200	1.400	1.283		-
Neiva, Surabastos	2.080	2.240	2.107		-	Cartago (Valle del Cauca)	1.600	1.800	1.763		-
Rionegro (Antioquia)	1.000	1.200	1.083		--	Chiquinquirá (Boyacá)	1.120	1.400	1.215		-
Santa Marta (Magdalena)	2.167	3.083	2.580		+	Cúcuta, Cenabastos	1.042	1.667	1.374		--
Sincelejo (Sucre)	1.800	1.900	1.808		+	Duitama (Boyacá)	1.364	1.591	1.439		-
Sogamoso (Boyacá)	2.400	2.800	2.689		+	Florencia (Caquetá)	1.360	1.440	1.400		=
Tunja, Complejo de Servicios del Sur	2.400	3.000	2.500		+	Ibagué, Plaza La 21	1.120	1.600	1.390		--
Valledupar, Mercabastos	2.333	3.000	2.667		++	Manizales (Caldas)	1.364	1.818	1.534		-
Villavicencio, CAV	2.667	2.833	2.750		+	Neiva, Surabastos	1.304	1.435	1.355		--
Remolacha bogotana						Pamplona (Norte de Santander)	1.250	1.458	1.372		+
Buenaventura (Valle del Cauca)	1.600	2.000	1.867		--	Peñol (Antioquia)	900	1.350	1.088		+
Cali, Cavasa	2.167	2.667	2.385		++	Pereira, La 41	1.500	2.000	1.733		-
Cali, Santa Helena	2.667	3.000	2.806		+++						
Cartago (Valle del Cauca)	3.000	3.600	3.438		++						
Palmira (Valle del Cauca)	2.500	2.667	2.604		+						

Cuadro 1. Mercados mayoristas. Precios de venta de verduras y hortalizas (conclusión) 2017 (12 al 18 de agosto)

Productos y mercados	Pesos por kilogramo				Tendencia	Productos y mercados	Pesos por kilogramo				Tendencia
	Mínimo	Máximo	Medio				Mínimo	Máximo	Medio		
Tomate chonto (continuación)						Tomate Riogrande (continuación)					
Pereira, Mercasa	1.700	2.200	1.875		+	Socorro (Santander)	800	1.000	893		--
Santa Bárbara (Antioquia)	700	1.200	1.006		-	Sogamoso (Boyacá)	1.364	1.727	1.596		+
Santa Marta (Magdalena)	1.520	1.600	1.584		+	Tomate Riogrande bumangués					
Sincelejo (Sucre)	1.200	1.500	1.356		-	Barranquilla, Barranquillita	1.400	1.600	1.480		-
Sogamoso (Boyacá)	1.364	1.591	1.439		--	Barranquilla, Granabastos	1.682	1.818	1.739		-
Tunja, Complejo de Servicios del Sur	1.364	1.591	1.409		--	Cartagena, Bazaruto	1.818	2.045	1.936		-
Ubaté (Cundinamarca)	1.500	1.500	1.500		--	Zanahoria					
Valledupar, Mercabastos	1.200	1.600	1.467		-	Arauca (Arauca)	2.500	2.733	2.589		+
Valledupar, Mercado Nuevo	1.200	1.600	1.467		-	Armenia, Mercar	2.500	2.667	2.611		+
Tomate chonto regional						Bogotá, D. C., Corabastos	2.500	3.000	2.750		--
Buenaventura (Valle del Cauca)	1.800	2.000	1.967		-	Bucaramanga, Centroabastos	2.583	3.000	2.807		-
Cali, Cavasa	1.600	2.000	1.813		-	Buenaventura (Valle del Cauca)	1.091	1.273	1.182		--
Cali, Santa Helena	1.500	2.000	1.783		+	Cali, Cavasa	727	1.273	1.038		--
El Carmen de Viboral (Antioquia)	1.000	1.000	1.000		++	Cali, Santa Helena	1.000	1.455	1.182		--
La Ceja (Antioquia)	1.000	1.200	1.142		+	Cartago (Valle del Cauca)	2.333	2.667	2.542		-
Marinilla (Antioquia)	1.000	1.200	1.073		+	Chiquinquirá (Boyacá)	2.500	2.833	2.667		+
Medellín, Central						Cúcuta, Cenabastos	2.333	2.833	2.572		++
Mayorista de Antioquia	1.200	1.800	1.416		-	Duitama (Boyacá)	2.667	2.833	2.722		-
Medellín, Plaza						Florencia (Cauquetá)	1.943	2.143	2.021		+
Minorista José María Villa	1.000	1.800	1.380		-	Ibagué, Plaza La 21	2.560	3.360	2.932		-
Montería (Córdoba)	1.400	1.500	1.458		++	Ipiales (Nariño), Ipiales somos todos	800	1.400	1.031		-
Palmira (Valle del Cauca)	1.800	2.000	1.825		++	Manizales (Caldas)	2.742	2.903	2.863		-
Peñol (Antioquia)	800	1.250	993		+	Neiva, Surabastos	1.800	2.067	1.907		-
Rionegro (Antioquia)	1.100	1.400	1.277		++	Palmira (Valle del Cauca)	1.000	1.273	1.150		-
Sonsón (Antioquia)	1.000	1.300	1.150		+	Pamplona (Norte de Santander)	2.000	2.500	2.241		+
Tuluá (Valle del Cauca)	1.500	1.800	1.638		+	Pasto, El Potrerillo	727	1.000	862		-
Tomate larga vida						Popayán (Cauca)	917	1.000	960		-
Bogotá, D. C., Corabastos	1.800	2.100	1.956		-	San Gil (Santander)	3.600	3.800	3.711		+
Cali, Cavasa	2.300	2.500	2.425		-	Santa Marta (Magdalena)	2.667	3.250	2.883		-
Cali, Santa Helena	2.400	2.600	2.500		++	Sincelejo (Sucre)	2.125	2.500	2.351		--
Florencia (Cauquetá)	1.760	1.840	1.810		+	Sogamoso (Boyacá)	2.500	2.833	2.676		-
Medellín, Central						Tuluá (Valle del Cauca)	1.833	2.000	1.938		--
Mayorista de Antioquia	2.000	3.000	2.506		---	Tunja, Complejo de Servicios del Sur	2.250	2.833	2.533		--
Neiva, Surabastos	2.045	2.273	2.159		-	Ubaté (Cundinamarca)	3.000	3.000	3.000		---
Pasto, El Potrerillo	1.700	2.250	1.954		-	Valledupar, Mercabastos	2.667	3.333	3.000		-
Popayán (Cauca)	1.933	2.133	2.025		--	Villavicencio, CAV	2.333	2.667	2.528		-
Sogamoso (Boyacá)	1.750	2.250	2.028		+	Zanahoria bogotana					
Tunja, Complejo de Servicios del Sur	1.500	1.750	1.658		-	Barranquilla, Barranquillita	2.967	3.167	3.056		++
Villavicencio, CAV	1.250	1.500	1.460		---	Barranquilla, Granabastos	2.833	3.167	3.053		-
Tomate riñón						Cali, Cavasa	2.500	2.833	2.712		-
Arauca (Arauca)	1.696	1.870	1.783		-	Cartagena, Bazaruto	2.667	3.000	2.829		-
Armenia, Mercar	2.600	2.700	2.644		+	Cúcuta, Cenabastos	3.000	3.333	3.201		+
Bucaramanga, Centroabastos	2.273	2.273	2.273		=	Palmira (Valle del Cauca)	2.667	3.000	2.833		+
Cartago (Valle del Cauca)	2.600	2.700	2.633		-	Pereira, La 41	2.833	2.833	2.833		+
Ipiales (Nariño), Ipiales somos todos	1.591	1.636	1.629		+	Pereira, Mercasa	2.333	2.833	2.625		n.d.
Manizales (Caldas)	2.500	2.500	2.500		=	Zanahoria larga vida					
Medellín, Central						El Carmen de Viboral (Antioquia)	1.667	1.778	1.694		--
Mayorista de Antioquia	2.000	3.000	2.236		-	El Santuario (Antioquia)	1.667	1.778	1.685		--
Sincelejo (Sucre)	2.500	2.600	2.550		+	La Ceja (Antioquia)	1.778	2.500	2.021		--
Tomate riñón valluno						Marinilla (Antioquia)	1.933	2.133	2.025		--
Pereira, La 41	2.500	2.700	2.575		-	Medellín, Central					
Pereira, Mercasa	2.200	2.500	2.400		++	Mayorista de Antioquia	1.556	2.222	1.789		--
Tomate Riogrande						Medellín, Plaza					
Bucaramanga, Centroabastos	1.364	1.682	1.471		+	Minorista José María Villa	1.889	2.444	2.133		--
Duitama (Boyacá)	1.200	1.400	1.267		-	Montería (Córdoba)	2.044	2.556	2.252		---
San Gil (Santander)	1.080	1.400	1.227		++	Rionegro (Antioquia)	1.765	2.471	2.226		-
Tendencias:						Sonsón (Antioquia)	1.600	2.000	1.850		--

(---) Variación mayor al -20 %
(--) Variación entre -10 % y -20 %
(-) Variación entre 0 % y -10 %

(=) Variación igual a 0 %
(+) Variación entre 0 % y 10 %
(+ +) Variación entre 10 % y 20 %
(+++) Variación mayor al 20 %
(n.d.) No determinado



Frutas frescas

Disminuyó la producción de limón



Fuente: DANE.

A lo largo de la presente semana, se reportó un incremento en precios del limón Tahití, en veintiocho de los treinta mercados en donde se cotizó. Según los comerciantes mayoristas, este comportamiento se debió a la finalización de algunos ciclos productivos en Alcalá, Caicedonia (Valle del Cauca), Pereira (Risaralda), Viterbo (Caldas), Támesis, La Pintada, Venecia (Antioquia), Armenia, Montenegro (Quindío) y el departamento de Nariño. En Bucaramanga y Medellín, por ejemplo, el precio aumentó más de un 30,00 %, en promedio, vendiéndose el kilo a \$1.190 y a \$1.750, respectivamente.

Asimismo, se elevaron las cotizaciones de frutas como el limón común, el mango Tommy, la manzana royal gala importada, el lulo, el kiwi y la guanábana. En el caso del limón común, las fuentes encuestadas manifestaron que la demanda fue mucho mayor que la oferta que ingresó desde las zonas productoras de Pereira (Risaralda), La Unión (Valle del Cauca), Valledupar (Cesar), San Luis (Tolima), Barrancabermeja (Santander), Buenavista, y Córdoba (Quindío); situación que provocó un incremento en sus precios en diecinueve de los veinticinco mercados en donde se comercializó esta semana.

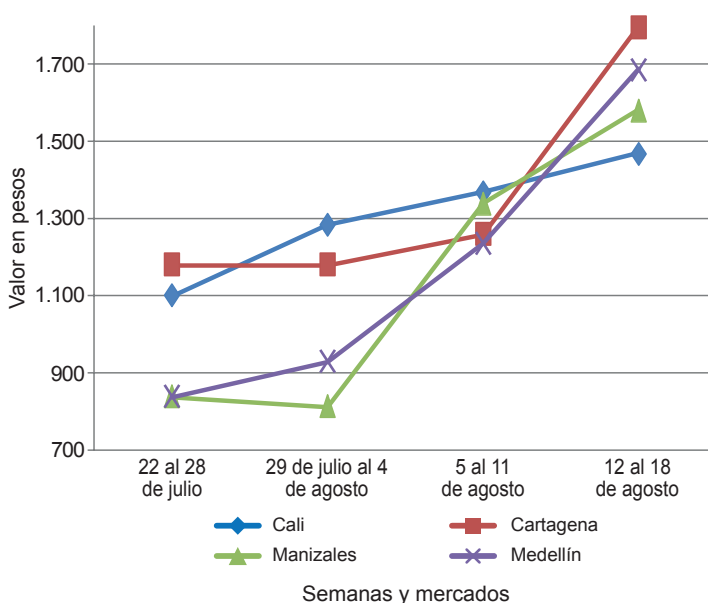
Las cotizaciones del mango Tommy también reportaron un incremento en dieciséis de los dieciocho mercados en donde se comercializó, pues bajó el rendimiento de los cultivos en las zonas de producción ubicadas en Ciénaga (Magdalena), Espinal (Tolima), Bucaramanga (Santander), Valledupar (Cesar) y el departamento del

Valle del Cauca. En Cúcuta y Bogotá D. C., por ejemplo, el kilo se negoció a \$3.000 y a \$6.458; un 22,03 % más respecto a la semana pasada.

Al mismo tiempo, una limitada oferta, por reducción en el ingreso desde Chile, Estados Unidos y Ecuador, conllevó a que el precio de la manzana royal gala se acrecentara en veintiuno de los treinta y dos mercados en donde se consiguió. Conducta similar se presentó con las cotizaciones del lulo, ya que según los vendedores, finalizaron algunos cortes de cosecha en los cultivos de Pitalito (Huila), Tuluá, Bolívar, Trujillo (Valle del Cauca), Bucaramanga (Santander) y Cucutilla (Norte de Santander). Este comportamiento pudo evidenciarse en Tunja, donde el precio reportó un incremento superior al 10,00 %, y el kilo se vendió a \$3.109.

No obstante, bajaron las cotizaciones del tomate de árbol, el maracuyá, la fresa, el banano criollo, la naranja Valencia y el aguacate papelillo. Por ejemplo, los precios mayoristas del tomate de árbol mostraron un descuento en treinta y siete de los cuarenta y cinco mercados en donde se vendió. Esta conducta se relacionó con una mayor producción y oferta procedente de La Unión, Marinilla, Santa Rosa de Osos, Guarne, San Vicente (Antioquia), Tunja (Boyacá), Funes, Samaniego (Nariño) y San Bernardo (Cundinamarca). En Pasto y Sincelejo, la cotización disminuyó más de un 15,00 %, en promedio, vendiéndose el kilo a \$1.707 y a \$2.000, respectivamente.

Gráfico 5. Comportamiento de los precios del limón Tahití 2017 (22 de julio al 18 de agosto)



Fuente: DANE, Sipsa.

Cuadro 2. Mercados mayoristas. Precios de venta de frutas frescas 2017 (12 al 18 de agosto)

Productos y mercados	Pesos por kilogramo				Tendencia	Productos y mercados	Pesos por kilogramo				Tendencia			
	Mínimo	Máximo	Medio				Mínimo	Máximo	Medio					
Aguacate común						Banano criollo (continuación)								
Arauca (Arauca)	4.000	4.000	4.000	=	Ipiales (Nariño), Ipiales somos todos	630	667	650	+	La Ceja (Antioquia)	700	900	800	-
Buenaventura (Valle del Cauca)	2.000	2.000	2.000	-	Manizales (Caldas)	1.000	1.200	1.050	-	Medellín, Central				
Cúcuta, Cenabastos	2.000	3.000	2.387	-	Mayorista de Antioquia	1.000	1.100	1.054	-	Medellín, Plaza				
Palmira (Valle del Cauca)	1.800	2.000	1.913	-	Minorista José María Villa	800	900	898	+	Neiva, Surabastos	1.000	1.200	1.024	-
Santa Bárbara (Antioquia)	1.200	1.600	1.488	+	Palmira (Valle del Cauca)	1.100	1.200	1.138	+	Pamplona (Norte de Santander)	1.500	2.000	1.917	-
Tuluá (Valle del Cauca)	1.500	1.700	1.600	=	Pereira, La 41	1.000	1.200	1.067	=	Pereira, Mercasa	800	1.000	900	-
Villavicencio, CAV	3.000	3.500	3.333	-	Popayán (Cauca)	1.300	1.400	1.346	+	Rionegro (Antioquia)	900	1.000	974	-
Aguacate Hass					Rionegro (Antioquia)	640	720	667	--	San Gil (Santander)	400	600	500	-
Bogotá, D. C., Corabastos	4.000	4.500	4.116	+	Santa Bárbara (Antioquia)	412	471	426	-	Santa Marta (Magdalena)	640	720	693	-
La Ceja (Antioquia)	1.800	2.200	2.017	+	Socorro (Santander)	640	720	693	-	Sogamoso (Boyacá)	1.250	1.300	1.267	+
Medellín, Central					Socorro (Antioquia)	500	750	588	+	Tuluá (Valle del Cauca)	700	800	750	--
Mayorista de Antioquia	2.500	2.600	2.525	++	Tunja, Complejo de Servicios del Sur	1.500	1.500	1.500	=	Banano Urabá				
Rionegro (Antioquia)	2.200	2.300	2.250	n.d.	Barranquilla, Barranquillita	600	660	640	-	Bogotá, D. C., Corabastos	1.000	1.150	1.096	-
San Gil (Santander)	4.200	4.700	4.511	-	Bucaramanga, Centroabastos	1.100	1.150	1.125	-	Chiquinquirá (Boyacá)	1.200	1.250	1.206	+
San Vicente (Antioquia)	2.000	2.200	2.125	+	Duitama (Boyacá)	1.000	1.100	1.033	=	Medellín, Central				
Socorro (Santander)	4.200	4.500	4.300	=	Mayorista de Antioquia	1.000	1.000	1.000	=	Medellín, Plaza				
Sonsón (Antioquia)	1.800	2.000	1.950	+	Minorista José María Villa	600	750	684	-	Pamplona (Norte de Santander)	1.350	1.400	1.392	-
Aguacate papelillo					Pamplona (Norte de Santander)	540	720	600	--	Sincelejo (Sucre)	1.000	1.100	1.056	-
Armenia, Mercar	2.000	2.000	2.000	=	Sogamoso (Boyacá)	1.150	1.250	1.195	+	Tunja, Complejo de Servicios del Sur	425	500	467	-
Armenia, Retiro	1.400	1.800	1.689	-	Villavicencio, CAV	720	800	752	-	Borojó				
Barranquilla, Barranquillita	2.700	2.800	2.775	-	Bogotá, D. C., Corabastos	3.500	4.000	3.806	+	Bucaramanga, Centroabastos	3.500	4.000	3.875	++
Bogotá, D. C., Corabastos	3.000	3.500	3.142	-	Cúcuta, Cenabastos	3.000	4.000	3.733	++	Cúcuta, Cenabastos				
Bucaramanga, Centroabastos	3.000	3.500	3.188	+	Medellín, Central					Mayorista de Antioquia	2.500	3.000	2.692	-
Buenaventura (Valle del Cauca)	2.000	3.000	2.500	-	Mayorista de Antioquia	1.000	1.000	1.000	=	Montería (Córdoba)	6.000	6.000	6.000	=
Cali, Cavasa	2.000	2.400	2.258	-	Medellín, Plaza					Pamplona (Norte de Santander)	5.000	6.000	5.500	--
Cali, Santa Helena	2.500	2.700	2.567	+	Minorista José María Villa	600	750	684	-	Villavicencio, CAV	4.000	5.000	4.625	-
Cartagena, Bazurto	3.500	3.600	3.575	+	Pamplona (Norte de Santander)	1.350	1.400	1.392	-	Breva				
Cartago (Valle del Cauca)	1.600	1.800	1.717	-	Sincelejo (Sucre)	540	720	600	--	Bucaramanga, Centroabastos	3.000	5.000	4.143	--
Chiquinquirá (Boyacá)	1.800	2.000	1.842	+	Sogamoso (Boyacá)	1.000	1.100	1.056	-	Ibagué, Plaza La 21	3.200	3.200	3.200	=
Cúcuta, Cenabastos	2.500	3.000	2.650	-	Tunja, Complejo de Servicios del Sur	1.150	1.250	1.195	+	Medellín, Central				
Duitama (Boyacá)	3.000	3.500	3.167	-	Villavicencio, CAV	425	500	467	-	Mayorista de Antioquia	3.500	6.000	4.864	--
Florencia (Cauquetá)	4.200	4.500	4.300	+	Borojó					Ciruela importada				
Ibagué, Plaza La 21	2.000	2.500	2.363	+	Bogotá, D. C., Corabastos	3.500	4.000	3.806	+	Bucaramanga, Centroabastos	4.091	5.455	5.114	--
Manizales (Caldas)	1.800	2.000	1.900	=	Bucaramanga, Centroabastos	3.500	4.000	3.875	++	Cúcuta, Cenabastos	9.000	10.000	9.083	-
Medellín, Central					Cúcuta, Cenabastos	3.000	4.000	3.733	++	Medellín, Central				
Mayorista de Antioquia	1.800	2.200	1.981	-	Medellín, Central					Mayorista de Antioquia	7.500	8.750	8.333	-
Medellín, Plaza					Mayorista de Antioquia	2.500	3.000	2.692	-	Neiva, Surabastos	7.222	8.333	7.892	-
Minorista José María Villa	1.600	2.000	1.800	+	Montería (Córdoba)	6.000	6.000	6.000	=	Santa Marta (Magdalena)	7.222	7.222	7.222	=
Montería (Córdoba)	2.600	2.700	2.692	++	Pamplona (Norte de Santander)	5.000	6.000	5.500	--	Vallidupar, Mercado Nuevo	8.500	8.500	8.500	=
Neiva, Surabastos	3.000	3.000	3.000	-	Villavicencio, CAV	4.000	5.000	4.625	-	Ciruela roja				
Palmira (Valle del Cauca)	2.000	2.300	2.188	-	Breva					Bogotá, D. C., Corabastos	1.800	2.000	1.950	++
Pereira, La 41	1.800	2.000	1.933	-	Bucaramanga, Centroabastos	3.000	5.000	4.143	--	Bucaramanga, Centroabastos	1.600	2.000	1.943	+
Pereira, Mercasa	1.800	2.000	1.925	-	Ibagué, Plaza La 21	3.200	3.200	3.200	=	Cúcuta, Cenabastos	2.000	2.500	2.427	+
Popayán (Cauca)	2.300	2.500	2.375	-	Medellín, Central					Medellín, Central				
Rionegro (Antioquia)	2.200	2.400	2.297	-	Mayorista de Antioquia	3.500	6.000	4.864	--	Mayorista de Antioquia	7.500	8.750	8.333	-
Santa Bárbara (Antioquia)	1.200	1.600	1.425	+	Ciruela importada					Neiva, Surabastos	7.222	8.333	7.892	-
Sincelejo (Sucre)	2.400	2.500	2.478	+	Bucaramanga, Centroabastos	4.091	5.455	5.114	--	Santa Marta (Magdalena)	7.222	7.222	7.222	=
Sogamoso (Boyacá)	2.800	3.500	3.178	+	Cúcuta, Cenabastos	3.000	4.000	3.733	++	Vallidupar, Mercado Nuevo	8.500	8.500	8.500	=
Tuluá (Valle del Cauca)	1.700	2.000	1.913	-	Medellín, Central					Ciruela roja				
Tunja, Complejo de Servicios del Sur	2.600	3.000	2.780	-	Mayorista de Antioquia	2.500	3.000	2.692	-	Bogotá, D. C., Corabastos	1.800	2.000	1.950	++
Vallidupar, Mercado Nuevo	3.000	3.300	3.075	+	Montería (Córdoba)	6.000	6.000	6.000	=	Bucaramanga, Centroabastos	1.600	2.000	1.943	+
Villavicencio, CAV	3.000	3.500	3.438	-	Pamplona (Norte de Santander)	5.000	6.000	5.500	--	Cúcuta, Cenabastos	2.000	2.500	2.427	+
Badea					Villavicencio, CAV	4.000	5.000	4.625	-	Medellín, Central				
Bucaramanga, Centroabastos	2.000	2.000	2.000	n.d.	Borojó					Mayorista de Antioquia	7.500	8.750	8.333	-
Neiva, Surabastos	1.800	2.000	1.950	n.d.	Bogotá, D. C., Corabastos	3.500	4.000	3.806	+	Neiva, Surabastos	7.222	8.333	7.892	-
Banano bocadillo					Bucaramanga, Centroabastos	3.500	4.000	3.875	++	Santa Marta (Magdalena)	7.222	7.222	7.222	=
Duitama (Boyacá)	1.750	1.875	1.792	+	Cúcuta, Cenabastos	3.000	4.000	3.733	++	Vallidupar, Mercado Nuevo	8.500	8.500	8.500	=
Medellín, Central					Medellín, Central					Ciruela roja				
Mayorista de Antioquia	1.400	1.500	1.433	+	Mayorista de Antioquia	2.500	3.000	2.692	-	Bogotá, D. C., Corabastos	1.800	2.000	1.950	++
Santa Bárbara (Antioquia)	667	750	729	-	Minorista José María Villa	600	750	684	-	Bucaramanga, Centroabastos	1.600	2.000	1.943	+
Sogamoso (Boyacá)	1.200	1.250	1.233	+	Pamplona (Norte de Santander)	1.350	1.400	1.392	-	Cúcuta, Cenabastos	2.000	2.500	2.427	+
Tunja, Complejo de Servicios del Sur	1.250	1.500	1.387	-	San Gil (Santander)	1.800	2.000	1.867	=	Medellín, Central				
Banano criollo					Socorro (Santander)	1.800	2.000	1.867	=	Mayorista de Antioquia	2.500	3.000	2.808	+
Arauca (Arauca)	1.500	1.556	1.528	-	Tunja, Complejo de Servicios del Sur	1.600	1.800	1.693	+	Neiva, Surabastos	2.000	2.200	2.068	+
Armenia, Mercar	600	700	633	-	Coco					Pamplona (Norte de Santander)	1.800	2.000	1.933	--
Armenia, Retiro	500	600	567	+	Armenia, Mercar	2.400	2.400	2.400	=	San Gil (Santander)	1.800	2.000	1.867	=
Barranquilla, Barranquillita	540	570	548	=	Barranquilla, Barranquillita	2.900	3.100	3.017	+	Socorro (Santander)	1.800	2.000	1.867	=
Bogotá, D. C., Corabastos	1.200	1.500	1.367	+	Bogotá, D. C., Corabastos	3.333	3.500	3.375	-	Tunja, Complejo de Servicios del Sur	1.600	1.800	1.693	+
Bucaramanga, Centroabastos	1.500	1.700	1.613	-	Bucaramanga, Centroabastos	4.333	4.333	4.333	-	Coco				
Buenaventura (Valle del Cauca)	1.111	1.222	1.148	=	Borojó					Armenia, Mercar	2.400	2.400	2.400	=
Cali, Cavasa	889	1.000	965	+	Bogotá, D. C., Corabastos	3.333	3.500	3.375	-	Barranquilla, Barranquillita	2.900	3.100	3.017	+
Cali, Santa Helena	611	722	667	=	Bucaramanga, Centroabastos	4.333	4.333	4.333	-	Bogotá, D. C., Corabastos	3.333	3.500	3.375	-
Cartago (Valle del Cauca)	720	960	813	--	Borojó					Bucaramanga, Centroabastos	4.333	4.333	4.333	-
Cúcuta, Cenabastos	1.500	1.800	1.542	-	Bogotá, D. C., Corabastos	3.333	3.500	3.375	-	Coco				
Cúcuta, La Nueva Sexta	1.000	1.167	1.140	-	Bucaramanga, Centroabastos	4.333	4.333	4.333	-	Armenia, Mercar	2.400	2.400	2.400	=
Florencia (Cauquetá)	1.400	1.440	1.427	+	Borojó					Barranquilla, Barranquillita	2.900	3.100	3.017	+
Ibagué, Plaza La 21	900	1.200	1.021	+	Bogotá, D. C., Corabastos	3.333	3.500	3.375	-	Bogotá, D. C., Corabastos	3.333	3.500	3.375	-
					Bucaramanga, Centroabastos	4.333	4.333	4.333	-	Bucaramanga, Centroabastos	4.333	4.333	4.333	-

Cuadro 2. Mercados mayoristas. Precios de venta de frutas frescas (continuación)
2017 (12 al 18 de agosto)

Productos y mercados	Pesos por kilogramo				Tendencia	Productos y mercados	Pesos por kilogramo				Tendencia
	Mínimo	Máximo	Medio				Mínimo	Máximo	Medio		
Guayaba agria (continuación)						Kiwi					
Montería (Córdoba)	1.680	1.920	1.823	+++		Bogotá, D. C., Corabastos	4.600	5.000	4.875	+	
Pereira, La 41	2.000	2.200	2.050	-		Bucaramanga, Centroabastos	4.500	5.500	4.969	+	
Pereira, Mercasa	1.500	2.000	1.823	+		Cali, Cavasa	5.000	5.500	5.177	+	
Sincelejo (Sucre)	2.400	2.600	2.467	+		Cali, Santa Helena	4.500	5.000	4.750	+	
Guayaba Atlántico						Chiquinquirá (Boyacá)	4.800	5.000	4.975	-	
Barranquilla, Barranquillita	960	1.200	1.097	++		Cúcuta, Cenabastos	7.000	8.000	7.208	+	
Guayaba común						Duitama (Boyacá)	5.000	5.000	5.000	+	
Barranquilla, Barranquillita	1.440	1.520	1.493	+		Ibagué, Plaza La 21	5.000	5.500	5.167	+	
Cartagena, Bazurto	1.800	1.840	1.810	++		Manizales (Caldas)	5.000	6.000	5.667	+	
Chiquinquirá (Boyacá)	1.080	1.200	1.135	+		Medellín, Central					
Cúcuta, Cenabastos	1.000	1.333	1.174	++		Mayorista de Antioquia	5.000	5.500	5.146	++	
Santa Marta (Magdalena)	1.250	1.400	1.260	+		Neiva, Surabastos	4.800	5.500	5.214	+	
Sincelejo (Sucre)	1.600	1.700	1.611	+		Pamplona (Norte de Santander)	8.000	8.000	8.000	=	
Valledupar, Mercabastos	1.600	1.800	1.622	-		Pasto, El Potrerillo	5.556	6.111	5.833	+	
Guayaba manzana						Pereira, La 41	4.500	5.500	5.000	+	
Cartago (Valle del Cauca)	1.600	1.700	1.650	+		Pereira, Mercasa	4.000	5.000	4.600	=	
Manizales (Caldas)	2.000	2.500	2.233	=		Popayán (Cauca)	5.000	5.400	5.100	+	
Medellín, Central						San Gil (Santander)	6.000	7.000	6.333	=	
Mayorista de Antioquia	2.200	2.400	2.325	+		Socorro (Santander)	5.000	6.000	5.667	=	
Rionegro (Antioquia)	2.400	2.550	2.474	-		Sogamoso (Boyacá)	6.000	6.500	6.278	+	
Tuluá (Valle del Cauca)	1.400	1.600	1.500	=		Tuluá (Valle del Cauca)	5.500	5.800	5.625	-	
Guayaba pera						Tunja, Complejo de Servicios del Sur	5.556	6.111	5.800	+	
Armenia, Mercar	1.300	1.400	1.344	++		Villavicencio, CAV	5.000	6.000	5.146	+	
Barranquilla, Barranquillita	1.700	1.900	1.753	-		Limón común					
Barranquilla, Granabastos	1.800	2.000	1.925	=		Arauca (Arauca)	760	840	800	-	
Bogotá, D. C., Corabastos	1.071	1.429	1.160	---		Armenia, Mercar	2.000	2.000	2.000	=	
Bucaramanga, Centroabastos	1.400	1.600	1.520	+		Bogotá, D. C., Corabastos	2.000	2.143	2.043	++	
Buenaventura (Valle del Cauca)	1.600	2.000	1.733	+		Bucaramanga, Centroabastos	800	1.200	1.065	+++	
Cali, Cavasa	1.300	1.500	1.371	+		Bucaramanga, Mercados del centro	880	920	900	++	
Cali, Santa Helena	1.250	1.400	1.317	-		Bucaramanga, Valle del Cauca	2.000	2.200	2.100	+	
Cartagena, Bazurto	2.000	2.000	2.000	=		Cúcuta, Cenabastos	1.000	1.500	1.232	+++	
Cartago (Valle del Cauca)	1.400	1.600	1.488	+		Cúcuta, La Nueva Sexta	1.083	1.250	1.194	++	
Chiquinquirá (Boyacá)	1.200	1.400	1.238	-		Florencia (Cauquetá)	1.280	1.360	1.320	+	
Cúcuta, Cenabastos	1.364	1.818	1.591	-		Ibagué, Plaza La 21	2.286	2.571	2.429	+++	
Duitama (Boyacá)	1.000	1.000	1.000	=		Ipiales (Nariño), Ipiales somos todos	1.750	1.875	1.813	+	
Ibagué, Plaza La 21	1.200	1.600	1.450	-		Medellín, Central					
Ipiales (Nariño), Ipiales somos todos	1.700	1.800	1.767	-		Mayorista de Antioquia	786	1.400	1.057	+	
La Ceja (Antioquia)	1.200	1.400	1.233	+		Medellín, Plaza					
Manizales (Caldas)	1.100	1.300	1.200	++		Minorista José María Villa	900	1.200	1.090	+	
Medellín, Central						Montería (Córdoba)	371	429	394	-	
Mayorista de Antioquia	1.300	1.700	1.445	-		Neiva, Surabastos	1.920	2.560	2.280	++	
Medellín, Plaza						Pamplona (Norte de Santander)	2.000	2.000	2.000	=	
Minorista José María Villa	1.300	1.700	1.517	+		Pereira, Mercasa	1.700	2.200	1.883	+	
Neiva, Surabastos	1.200	2.000	1.693	+		Rionegro (Antioquia)	1.500	1.600	1.550	n.d.	
Palmira (Valle del Cauca)	1.300	1.500	1.375	-		San Gil (Santander)	880	1.000	920	+++	
Pamplona (Norte de Santander)	1.818	2.045	1.970	-		Sincelejo (Sucre)	571	571	571	-	
Pasto, El Potrerillo	1.500	2.000	1.678	+		Socorro (Santander)	800	880	853	++	
Pereira, La 41	1.200	1.500	1.350	-		Tunja, Complejo de Servicios del Sur	1.920	1.920	1.920	n.d.	
Pereira, Mercasa	1.000	1.500	1.192	+		Valledupar, Mercabastos	1.233	1.762	1.508	+++	
Popayán (Cauca)	1.300	1.400	1.325	=		Valledupar, Mercado Nuevo	1.200	1.200	1.200	+++	
Rionegro (Antioquia)	1.700	1.800	1.746	+		Villavicencio, CAV	1.200	1.800	1.508	+++	
San Gil (Santander)	1.680	1.800	1.720	+		Limón común Ciénaga					
Socorro (Santander)	1.500	1.800	1.667	--		Barranquilla, Barranquillita	1.125	1.250	1.209	-	
Sogamoso (Boyacá)	1.400	1.600	1.500	--		Santa Marta (Magdalena)	1.400	2.000	1.840	+++	
Tuluá (Valle del Cauca)	1.200	1.300	1.250	-		Limón común valluno					
Tunja, Complejo de Servicios del Sur	800	1.200	880	---		Buenaventura (Valle del Cauca)	2.000	2.500	2.267	-	
Ubaté (Cundinamarca)	1.200	1.200	1.200	--		Cali, Cavasa	1.250	2.000	1.696	-	
Villavicencio, CAV	600	700	654	---		Cali, Santa Helena	1.333	1.667	1.472	-	
Guayaba pera valluna						Palmira (Valle del Cauca)	1.667	2.000	1.750	-	
Medellín, Central						Tuluá (Valle del Cauca)	1.500	1.667	1.528	+	
Mayorista de Antioquia	1.800	2.000	1.933	++		Limón mandarino					
Gulupa						Armenia, Mercar	800	1.000	867	+	
Bogotá, D. C., Corabastos	1.333	1.667	1.624	+		Ibagué, Plaza La 21	750	900	825	+	
Medellín, Central						La Ceja (Antioquia)	400	600	483	--	
Mayorista de Antioquia	1.200	1.400	1.329	++		Medellín, Central					
Neiva, Surabastos	2.160	2.400	2.267	+++		Mayorista de Antioquia	500	700	571	-	
Peñol (Antioquia)	500	600	544	--		Medellín, Plaza					
Sonsón (Antioquia)	500	700	575	-		Minorista José María Villa	500	800	652	---	
Higo						Peñol (Antioquia)	500	650	598	-	
Bogotá, D. C., Corabastos	4.500	5.000	4.931	-		Pereira, Mercasa	500	1.000	725	+	
Medellín, Central						Santa Bárbara (Antioquia)	200	300	281	+	
Mayorista de Antioquia	2.500	2.500	2.500	-		Villavicencio, CAV	680	1.000	797	-	
Sonsón (Antioquia)	1.000	1.000	1.000	=		Limón Tahiti					
						Armenia, Mercar	1.200	1.500	1.311	+	
						Barranquilla, Barranquillita	1.083	1.500	1.226	++	
						Bogotá, D. C., Corabastos	1.857	2.143	2.043	+++	
						Bucaramanga, Centroabastos	920	1.400	1.190	+++	


**Cuadro 2. Mercados mayoristas. Precios de venta de frutas frescas (continuación)
2017 (12 al 18 de agosto)**

Productos y mercados	Pesos por kilogramo				Tenden- cia	Productos y mercados	Pesos por kilogramo				Tenden- cia
	Mínimo	Máximo	Medio	Precios			Mínimo	Máximo	Medio	Precios	
Limón Tahití (continuación)						Mandarina arrayana (continuación)					
Bucaramanga, Mercados del centro	1.000	1.080	1.040		+++	Popayán (Cauca)	1.200	1.280	1.230		+
Cali, Cavasa	1.700	2.000	1.760		+	San Gil (Santander)	1.000	1.120	1.040		+++
Cali, Santa Helena	1.300	1.700	1.467		+	Socorro (Santander)	1.000	1.120	1.040		+++
Cartagena, Bazurto	1.680	1.880	1.803		+++	Sogamoso (Boyacá)	1.200	1.400	1.342		+
Cartago (Valle del Cauca)	1.700	1.800	1.775		+	Tuluá (Valle del Cauca)	1.200	1.300	1.250		=
Chiquinquirá (Boyacá)	1.429	1.714	1.554		-	Tunja, Complejo de Servicios del Sur	1.591	1.818	1.697		+
Cúcuta, Cenabastos	818	1.136	1.015		-	Ubaté (Cundinamarca)	2.000	2.000	2.000		+++
Duitama (Boyacá)	1.400	1.400	1.400		+++	Villavicencio, CAV	1.600	2.200	1.905		++
Manizales (Caldas)	1.200	2.000	1.579		++						
Medellín, Central						Mandarina común					
Mayorista de Antioquia	1.300	2.200	1.750		+++	Arauca (Arauca)	2.700	2.950	2.817		-
Medellín, Plaza						Barranquilla, Barranquillita	1.500	1.667	1.569		+
Minorista José María Villa	1.200	2.000	1.498		+++	Bucaramanga, Centroabastos	1.609	1.739	1.679		+
Neiva, Surabastos	2.080	2.240	2.152		+++	Bucaramanga, Mercados del centro	1.400	1.400	1.400		=
Palmira (Valle del Cauca)	1.200	1.700	1.471		++	Cartagena, Bazurto	2.045	2.227	2.110		+
Pamplona (Norte de Santander)	833	1.250	1.104		++	Cúcuta, Cenabastos	1.400	1.680	1.540		-
Pasto, El Potrerillo	1.100	1.200	1.150		++	Cúcuta, La Nueva Sexta	1.200	1.400	1.333		-
Pereira, La 41	1.500	2.000	1.833		+++	Ipiales (Nariño), Ipiales somos todos	800	920	827		+
Pereira, Mercasa	1.000	2.000	1.467		+++	Montería (Córdoba)	1.400	1.440	1.430		++
Rionegro (Antioquia)	1.400	1.900	1.640		+++	Pamplona (Norte de Santander)	1.600	1.800	1.700		+++
San Gil (Santander)	680	800	760		+++	San Gil (Santander)	1.000	1.200	1.062		-
Santa Bárbara (Antioquia)	500	1.000	750		+++	Santa Bárbara (Antioquia)	1.300	1.800	1.556		-
Socorro (Santander)	600	680	627		++	Santa Marta (Magdalena)	1.875	2.083	1.995		-
Sogamoso (Boyacá)	1.136	1.591	1.313		++	Sincelejo (Sucre)	1.600	1.600	1.600		=
Tuluá (Valle del Cauca)	1.200	1.400	1.263		+	Socorro (Santander)	880	1.080	993		+
Tunja, Complejo de Servicios del Sur	1.200	1.400	1.293		+++	Sogamoso (Boyacá)	1.600	1.800	1.733		+
Ubaté (Cundinamarca)	1.364	1.364	1.364		---	Tunja, Complejo de Servicios del Sur	2.250	2.500	2.277		+
Villavicencio, CAV	1.120	1.600	1.315		+++	Valledupar, Mercabastos	1.600	1.800	1.700		-
Lulo						Mandarina Oneco					
Arauca (Arauca)	3.500	3.700	3.600		-	Armenia, Mercar	1.800	2.200	2.000		-
Armenia, Mercar	2.600	2.600	2.600		=	Armenia, Retiro	1.200	1.500	1.389		++
Barranquilla, Barranquillita	3.100	3.400	3.267		+	Cali, Cavasa	1.900	2.000	1.956		++
Barranquilla, Granabastos	3.200	3.200	3.200		=	Cali, Santa Helena	1.650	1.750	1.733		--
Bogotá, D. C., Corabastos	2.800	3.400	3.049		+	Cartago (Valle del Cauca)	1.900	2.200	2.033		-
Bucaramanga, Centroabastos	2.400	2.800	2.555		-	Manizales (Caldas)	1.500	2.000	1.738		-
Buenaventura (Valle del Cauca)	3.000	3.000	3.000		=	Medellín, Central					
Cali, Cavasa	2.500	2.800	2.646		-	Mayorista de Antioquia	2.000	2.700	2.377		-
Cali, Santa Helena	2.600	2.800	2.733		+	Medellín, Plaza					
Cartagena, Bazurto	4.000	4.100	4.028		+	Minorista José María Villa	1.500	1.800	1.667		+
Cartago (Valle del Cauca)	2.600	2.800	2.725		+	Pereira, Mercasa	2.000	2.000	2.000		+
Chiquinquirá (Boyacá)	2.333	2.500	2.354		+	Rionegro (Antioquia)	2.300	2.500	2.457		-
Cúcuta, Cenabastos	3.500	4.000	3.667		+	Santa Bárbara (Antioquia)	700	1.200	888		+
Duitama (Boyacá)	2.200	2.400	2.267		-	Mango común					
Florencia (Caquetá)	2.720	2.880	2.820		+	Cali, Cavasa	2.000	2.400	2.204		+++
Ibagué, Plaza La 21	3.000	3.200	3.133		+	Cali, Santa Helena	1.400	2.200	1.780		=
Ipiales (Nariño), Ipiales somos todos	1.600	1.800	1.694		-	Manizales (Caldas)	3.000	3.000	3.000		=
Manizales (Caldas)	2.000	2.800	2.400		--	Medellín, Central					
Medellín, Central						Mayorista de Antioquia	2.200	2.800	2.400		+
Mayorista de Antioquia	2.000	2.600	2.308		+	Medellín, Plaza					
Medellín, Plaza						Minorista José María Villa	2.300	3.000	2.560		++
Minorista José María Villa	1.800	2.200	2.030		-	Santa Bárbara (Antioquia)	1.500	1.800	1.538		+
Montería (Córdoba)	2.800	3.000	2.883		+	Tunja, Complejo de Servicios del Sur	1.739	1.739	1.739		++
Neiva, Surabastos	2.800	3.200	3.000		-	Mango de azúcar					
Palmira (Valle del Cauca)	2.600	2.700	2.663		+	Barranquilla, Barranquillita	3.400	3.600	3.522		+
Pamplona (Norte de Santander)	2.000	3.000	2.688		++	Mango manzano					
Pasto, El Potrerillo	1.957	2.174	2.072		+	Manizales (Caldas)	3.500	3.500	3.500		=
Pereira, La 41	2.200	2.500	2.350		+	Pereira, Mercasa	4.000	4.000	4.000		n.d.
Pereira, Mercasa	2.000	2.400	2.242		+	Mango Tommy					
Popayán (Cauca)	2.360	2.520	2.420		+	Barranquilla, Barranquillita	3.120	3.440	3.341		+
San Gil (Santander)	2.480	2.600	2.560		+	Bogotá, D. C., Corabastos	5.455	6.818	6.458		+++
Santa Marta (Magdalena)	3.400	3.400	3.400		+	Bucaramanga, Centroabastos	5.600	6.000	5.733		++
Sincelejo (Sucre)	2.400	2.600	2.528		-	Bucaramanga, Mercados del centro	4.800	4.800	4.800		++
Socorro (Santander)	2.600	2.800	2.693		+	Cali, Cavasa	4.800	5.600	5.258		+
Sogamoso (Boyacá)	2.400	2.600	2.511		+	Cali, Santa Helena	4.800	4.800	4.800		+
Tuluá (Valle del Cauca)	2.200	2.500	2.363		+	Cartago (Valle del Cauca)	3.333	3.750	3.604		+
Tunja, Complejo de Servicios del Sur	2.826	3.261	3.109		++	Chiquinquirá (Boyacá)	5.455	5.455	5.455		++
Valledupar, Mercabastos	2.600	3.000	2.856		-	Cúcuta, Cenabastos	2.000	4.000	3.000		++
Valledupar, Mercado Nuevo	2.600	2.600	2.600		=	Ibagué, Plaza La 21	2.400	2.400	2.400		n.d.
Villavicencio, CAV	3.000	3.200	3.058		+	Manizales (Caldas)	6.000	6.000	6.000		=
Mandarina arrayana						Mandarina arrayana					
Bogotá, D. C., Corabastos	2.273	2.500	2.385		+	Bogotá, D. C., Corabastos	2.273	2.500	2.385		+
Buenaventura (Valle del Cauca)	1.500	1.800	1.567		+	Buenaventura (Valle del Cauca)	1.500	1.800	1.567		+
Cali, Cavasa	1.300	1.800	1.556		++	Cali, Cavasa	1.300	1.800	1.556		++
Cali, Santa Helena	1.500	1.850	1.642		++	Cali, Santa Helena	1.500	1.850	1.642		++
Chiquinquirá (Boyacá)	960	1.000	995		-	Chiquinquirá (Boyacá)	960	1.000	995		-
Duitama (Boyacá)	1.200	1.400	1.333		-	Duitama (Boyacá)	1.200	1.400	1.333		-
Florencia (Caquetá)	1.600	1.680	1.630		+	Florencia (Caquetá)	1.600	1.680	1.630		+
Ibagué, Plaza La 21	1.400	1.600	1.500		-	Ibagué, Plaza La 21	1.400	1.600	1.500		-
Neiva, Surabastos	1.636	2.045	1.833		+++	Neiva, Surabastos	1.636	2.045	1.833		+++
Pasto, El Potrerillo	1.000	1.250	1.125		=	Pasto, El Potrerillo	1.000	1.250	1.125		=

Cuadro 2. Mercados mayoristas. Precios de venta de frutas frescas (continuación)
2017 (12 al 18 de agosto)

Productos y mercados	Pesos por kilogramo				Tendencia	Productos y mercados	Pesos por kilogramo				Tendencia
	Mínimo	Máximo	Medio				Mínimo	Máximo	Medio		
Mango Tommy (continuación)						Manzana royal gala importada (continuación)					
Villavicencio, CAV	5.200	5.600	5.388		+++	Valledupar, Mercado Nuevo	3.500	3.500	3.500		=
Mango Yulima						Villavicencio, CAV	4.211	4.474	4.397		+
Armenia, Mercar	2.700	2.800	2.767		n.d.	Manzana verde importada					
Florencia (Caquetá)	3.400	3.520	3.460		-	Armenia, Mercar	6.316	7.895	7.357		-
Pereira, Mercasa	3.000	3.000	3.000		=	Barranquilla, Barranquillita	6.316	6.579	6.415		-
Manzana nacional						Bucaramanga, Centroabastos	5.250	6.000	5.818		-
Medellín, Central						Buenaventura (Valle del Cauca)	6.316	6.842	6.491		+
Mayorista de Antioquia	3.500	4.000	3.604		-	Cali, Cavasa	6.842	7.368	7.018		+
Tunja, Complejo de Servicios del Sur	2.400	2.600	2.417		-	Cali, Santa Helena	6.842	6.842	6.842		=
Manzana roja importada						Cartagena, Bazaruto	6.579	6.842	6.754		+
Arauca (Arauca)	4.800	4.800	4.800		=	Cartago (Valle del Cauca)	6.579	6.842	6.711		+
Armenia, Mercar	4.211	4.474	4.386		-	Chiquinquirá (Boyacá)	7.895	8.421	8.026		-
Barranquilla, Barranquillita	4.474	4.632	4.509		-	Cúcuta, Cenabastos	6.250	6.500	6.396		+
Bogotá, D. C., Corabastos	4.421	4.737	4.604		+	Duitama (Boyacá)	7.000	7.000	7.000		-
Bucaramanga, Centroabastos	3.750	4.000	3.888		-	Florencia (Caquetá)	7.632	7.632	7.632		-
Buenaventura (Valle del Cauca)	4.211	4.737	4.518		-	Ibagué, Plaza La 21	7.368	7.895	7.632		-
Cali, Cavasa	4.211	4.474	4.386		+	Ipiiales (Nariño), Ipiiales somos todos	6.842	7.368	7.018		++
Cali, Santa Helena	4.211	4.474	4.342		-	La Ceja (Antioquia)	5.789	6.316	5.965		--
Cartagena, Bazaruto	4.211	4.316	4.246		=	Manizales (Caldas)	7.368	7.368	7.368		+
Cartago (Valle del Cauca)	3.947	4.211	4.118		-	Medellín, Central					
Cúcuta, Cenabastos	4.000	4.250	4.146		-	Mayorista de Antioquia	6.211	6.842	6.531		-
Duitama (Boyacá)	4.000	4.500	4.250		-	Montería (Córdoba)	6.053	6.316	6.294		+
Florencia (Caquetá)	4.474	4.632	4.553		-	Neiva, Surabastos	7.368	8.158	7.865		-
Ibagué, Plaza La 21	4.211	4.737	4.518		+	Palmira (Valle del Cauca)	6.842	7.105	7.007		+
Ipiiales (Nariño), Ipiiales somos todos	4.474	4.474	4.474		n.d.	Pamplona (Norte de Santander)	6.500	7.000	6.750		+
Manizales (Caldas)	4.474	4.474	4.474		n.d.	Pasto, El Potrerillo	7.105	7.368	7.251		+
Medellín, Central						Pereira, La 41	6.579	6.842	6.719		-
Mayorista de Antioquia	3.947	4.211	4.182		+	Pereira, Mercasa	6.579	6.842	6.820		+
Montería (Córdoba)	4.474	4.737	4.561		-	Popayán (Cauca)	6.737	6.842	6.829		+
Neiva, Surabastos	4.474	4.737	4.588		+	Rionegro (Antioquia)	6.316	7.105	6.659		-
Palmira (Valle del Cauca)	4.211	4.474	4.375		+	San Gil (Santander)	6.750	7.000	6.833		+
Pamplona (Norte de Santander)	4.500	4.500	4.500		+	Santa Marta (Magdalena)	6.500	6.500	6.500		=
Pasto, El Potrerillo	4.211	4.211	4.211		+	Sincelejo (Sucre)	6.400	6.500	6.478		-
Pereira, La 41	4.211	4.474	4.325		+	Socorro (Santander)	7.000	7.250	7.167		+
Pereira, Mercasa	4.474	4.526	4.491		=	Sogamoso (Boyacá)	7.500	7.500	7.500		+
Popayán (Cauca)	3.684	3.947	3.803		+	Tunja, Complejo de Servicios del Sur	6.842	8.421	7.895		+
Rionegro (Antioquia)	4.105	4.474	4.262		+	Ubaté (Cundinamarca)	7.000	7.000	7.000		-
San Gil (Santander)	4.250	4.500	4.333		+	Valledupar, Mercado Nuevo	6.316	6.316	6.316		=
Santa Marta (Magdalena)	4.100	4.250	4.175		=	Villavicencio, CAV	6.842	7.368	7.303		-
Sincelejo (Sucre)	4.000	4.250	4.083		=	Maracuyá					
Socorro (Santander)	4.250	4.500	4.417		=	Arauca (Arauca)	1.667	1.667	1.667		=
Sogamoso (Boyacá)	4.500	4.750	4.611		-	Armenia, Mercar	1.800	2.000	1.933		--
Tuluá (Valle del Cauca)	4.211	4.421	4.316		-	Bogotá, D. C., Corabastos	2.200	2.700	2.486		-
Tunja, Complejo de Servicios del Sur	4.474	4.737	4.570		+	Bucaramanga, Centroabastos	1.200	1.600	1.304		---
Valledupar, Mercado Nuevo	4.211	4.211	4.211		=	Buenaventura (Valle del Cauca)	2.400	2.500	2.467		-
Villavicencio, CAV	4.211	4.737	4.550		-	Cali, Cavasa	2.000	2.200	2.071		-
Manzana royal gala importada						Cali, Santa Helena	2.000	2.000	2.000		-
Armenia, Mercar	3.684	4.211	3.860		+	Cartago (Valle del Cauca)	2.000	2.400	2.238		-
Bogotá, D. C., Corabastos	4.211	4.474	4.360		+	Chiquinquirá (Boyacá)	2.500	2.500	2.500		=
Bucaramanga, Centroabastos	3.500	3.750	3.706		+	Cúcuta, Cenabastos	2.000	2.500	2.179		+
Cali, Cavasa	3.947	4.211	3.974		+	Duitama (Boyacá)	2.000	2.000	2.000		-
Cali, Santa Helena	3.947	4.105	3.974		+	Ibagué, Plaza La 21	1.600	1.920	1.807		--
Cartago (Valle del Cauca)	3.684	3.947	3.842		+	La Ceja (Antioquia)	2.000	2.300	2.092		+
Chiquinquirá (Boyacá)	4.474	4.737	4.605		+	Manizales (Caldas)	2.000	2.200	2.063		=
Cúcuta, Cenabastos	4.000	4.250	4.146		+	Medellín, Plaza					
Duitama (Boyacá)	3.750	4.250	4.000		=	Minorista José María Villa	1.500	1.800	1.647		--
Florencia (Caquetá)	4.474	4.579	4.526		+	Montería (Córdoba)	1.740	1.780	1.750		+
Ibagué, Plaza La 21	4.211	4.474	4.254		+	Neiva, Surabastos	1.833	2.083	1.958		n.d.
Ipiiales (Nariño), Ipiiales somos todos	3.684	4.211	4.088		+	Palmira (Valle del Cauca)	1.800	2.200	2.000		-
La Ceja (Antioquia)	3.947	4.211	4.053		+	Pamplona (Norte de Santander)	2.000	3.000	2.875		+
Manizales (Caldas)	3.947	4.211	4.079		-	Pasto, El Potrerillo	1.667	2.000	1.863		-
Medellín, Central						Pereira, La 41	1.600	2.000	1.825		--
Mayorista de Antioquia	3.947	4.211	3.958		-	Pereira, Mercasa	1.400	2.000	1.850		-
Montería (Córdoba)	4.211	4.368	4.254		-	Popayán (Cauca)	1.800	2.000	1.900		-
Neiva, Surabastos	4.000	4.579	4.344		+	Rionegro (Antioquia)	2.200	2.500	2.292		+
Palmira (Valle del Cauca)	3.947	4.211	3.980		+	San Gil (Santander)	2.000	2.160	2.053		-
Pamplona (Norte de Santander)	4.000	4.250	4.125		-	Socorro (Santander)	2.000	2.160	2.107		--
Pasto, El Potrerillo	4.211	4.474	4.357		+	Sogamoso (Boyacá)	1.500	2.200	1.900		--
Pereira, La 41	3.947	4.211	4.132		+	Sonsón (Antioquia)	1.200	1.300	1.225		=
Pereira, Mercasa	3.947	4.211	4.053		+	Tuluá (Valle del Cauca)	1.700	1.800	1.775		-
Popayán (Cauca)	3.684	3.947	3.803		+	Tunja, Complejo de Servicios del Sur	2.000	2.300	2.147		--
Rionegro (Antioquia)	4.105	4.368	4.212		+	Ubaté (Cundinamarca)	2.500	2.700	2.600		+
San Gil (Santander)	3.750	4.000	3.917		=	Villavicencio, CAV	2.000	2.500	2.283		+
Socorro (Santander)	3.750	4.000	3.917		=	Maracuyá antioqueño					
Sogamoso (Boyacá)	4.250	4.500	4.389		+	Medellín, Central					
Tuluá (Valle del Cauca)	4.211	4.368	4.289		+	Mayorista de Antioquia	1.400	1.800	1.581		-
Tunja, Complejo de Servicios del Sur	4.211	4.474	4.447		+	Montería (Córdoba)	1.800	1.900	1.825		-
Ubaté (Cundinamarca)	4.000	4.500	4.250		-	Sincelejo (Sucre)	1.700	1.800	1.742		-


**Cuadro 2. Mercados mayoristas. Precios de venta de frutas frescas (continuación)
2017 (12 al 18 de agosto)**

Productos y mercados	Pesos por kilogramo				Tenden- cia	Productos y mercados	Pesos por kilogramo				Tenden- cia
	Mínimo	Máximo	Medio	Precios			Mínimo	Máximo	Medio	Precios	
Maracuyá huilense						Mora de Castilla (continuación)					
Florencia (Caquetá)	2.000	2.080	2.053	=		Tuluá (Valle del Cauca)	2.400	2.560	2.480	-	
Maracuyá santandereano						Tunja, Complejo de Servicios del Sur	2.200	2.500	2.400	-	
Barranquilla, Barranquillita	1.867	2.133	1.983	--		Ubaté (Cundinamarca)	2.250	2.250	2.250	-	
Cartagena, Bazaruto	2.400	2.500	2.433	=		Valledupar, Mercabastos	2.400	2.800	2.496	-	
Santa Marta (Magdalena)	2.000	2.467	2.153	--		Villavicencio, CAV	3.000	3.500	3.199	+	
Valledupar, Mercabastos	1.667	2.333	1.956	-		Naranja común					
Maracuyá valluno						Arauca (Arauca)	880	920	900	-	
Barranquilla, Barranquillita	2.400	2.600	2.492	=		Bucaramanga, Mercados del centro	240	240	240	=	
Barranquilla, Granabastos	2.300	2.500	2.417	-		Chiquinquirá (Boyacá)	600	600	600	---	
Cartagena, Bazaruto	2.700	3.200	3.008	-		Cúcuta, Cenabastos	667	833	750	++	
Medellín, Central						Cúcuta, La Nueva Sexta	533	767	669	+	
Mayorista de Antioquia	2.200	2.600	2.350	-		Ibagué, Plaza La 21	416	480	464	-	
Melón Cantalup						Montería (Córdoba)	840	840	840	+	
Arauca (Arauca)	3.000	3.000	3.000	=		Neiva, Surabastos	400	480	429	+	
Armenia, Mercar	2.700	3.000	2.900	+		Pamplona (Norte de Santander)	500	600	568	++	
Barranquilla, Barranquillita	1.600	1.900	1.731	-		San Gil (Santander)	600	640	613	-	
Bogotá, D. C., Corabastos	1.800	2.700	2.197	+++		Santa Bárbara (Antioquia)	300	600	500	--	
Bucaramanga, Centroabastos	1.800	2.200	1.950	=		Santa Marta (Magdalena)	800	800	800	=	
Cali, Cavasa	1.800	2.000	1.958	-		Socorro (Santander)	600	640	613	=	
Cali, Santa Helena	1.500	1.600	1.533	--		Sonsón (Antioquia)	400	500	435	-	
Cartago (Valle del Cauca)	2.000	2.500	2.183	-		Tunja, Complejo de Servicios del Sur	667	833	698	--	
Chiquinquirá (Boyacá)	2.000	2.200	2.050	n.d.		Ubaté (Cundinamarca)	600	800	700	++	
Cúcuta, Cenabastos	1.400	2.000	1.833	+++		Valledupar, Mercado Nuevo	720	720	720	=	
Cúcuta, La Nueva Sexta	1.500	2.000	1.825	++		Naranja Sweet					
Duitama (Boyacá)	1.364	1.364	1.364	-		Armenia, Mercar	700	700	700	++	
Ibagué, Plaza La 21	1.300	1.800	1.563	-		Armenia, Retiro	600	600	600	=	
Manizales (Caldas)	2.000	2.300	2.063	-		Bogotá, D. C., Corabastos	1.000	1.100	1.042	+	
Medellín, Central						Cali, Cavasa	700	800	759	-	
Mayorista de Antioquia	2.300	2.700	2.489	-		Cali, Santa Helena	760	800	773	=	
Montería (Córdoba)	2.000	2.000	2.000	-		Cartago (Valle del Cauca)	700	840	783	-	
Neiva, Surabastos	1.400	1.600	1.500	--		Ibagué, Plaza La 21	700	800	750	-	
Palmira (Valle del Cauca)	2.000	2.200	2.075	+		Neiva, Surabastos	700	750	746	-	
Pamplona (Norte de Santander)	2.000	2.000	2.000	=		Pasto, El Potrerillo	900	1.000	950	=	
Pasto, El Potrerillo	2.500	3.200	2.867	++		Pereira, La 41	800	900	833	-	
Pereira, La 41	2.000	2.000	2.000	-		Pereira, Mercasa	500	800	642	-	
Pereira, Mercasa	2.200	2.500	2.367	-		Popayán (Cauca)	800	820	803	+	
San Gil (Santander)	1.680	1.800	1.742	-		Tuluá (Valle del Cauca)	900	1.000	967	+	
Socorro (Santander)	1.400	1.800	1.627	+		Naranja Valencia					
Sogamoso (Boyacá)	2.000	2.200	2.056	++		Armenia, Mercar	540	560	553	++	
Tunja, Complejo de Servicios del Sur	1.818	2.273	2.152	+++		Armenia, Retiro	500	500	500	=	
Valledupar, Mercado Nuevo	1.200	1.400	1.267	-		Barranquilla, Barranquillita	960	980	965	=	
Villavicencio, CAV	2.400	3.000	2.767	++		Bogotá, D. C., Corabastos	1.000	1.100	1.047	+	
Mora de Castilla						Bucaramanga, Centroabastos	520	640	570	-	
Arauca (Arauca)	1.700	1.800	1.743	+		Bucaramanga, Mercados del centro	560	600	580	=	
Armenia, Mercar	3.200	3.600	3.367	+		Buenaventura (Valle del Cauca)	1.000	1.100	1.060	=	
Barranquilla, Barranquillita	2.400	3.600	2.928	+		Cartagena, Bazaruto	1.000	1.160	1.091	+	
Barranquilla, Granabastos	2.240	3.600	2.910	+		Cartago (Valle del Cauca)	560	640	607	-	
Bogotá, D. C., Corabastos	2.769	3.385	3.013	+		Cúcuta, Cenabastos	600	800	683	+	
Bucaramanga, Centroabastos	2.240	2.600	2.365	+		Duitama (Boyacá)	909	909	909	=	
Buenaventura (Valle del Cauca)	3.000	3.600	3.233	+		Florencia (Caquetá)	920	960	933	-	
Cali, Cavasa	2.400	2.800	2.605	-		Ipiales (Nariño), Ipiales somos todos	700	800	733	-	
Cali, Santa Helena	2.000	2.800	2.400	--		La Ceja (Antioquia)	900	1.200	992	=	
Cartagena, Bazaruto	2.560	2.720	2.680	++		Manizales (Caldas)	600	800	717	+	
Cartago (Valle del Cauca)	3.000	3.200	3.100	+++		Medellín, Central					
Chiquinquirá (Boyacá)	2.000	2.000	2.000	+++		Mayorista de Antioquia	800	1.100	946	+	
Cúcuta, Cenabastos	2.000	2.500	2.344	-		Medellín, Plaza					
Duitama (Boyacá)	1.800	2.000	1.867	-		Minorista José María Villa	800	1.000	896	-	
Ibagué, Plaza La 21	2.600	3.000	2.850	-		Montería (Córdoba)	700	720	707	-	
Ipiales (Nariño), Ipiales somos todos	1.250	1.500	1.313	-		Pasto, El Potrerillo	800	1.000	883	-	
Manizales (Caldas)	2.600	3.000	2.925	+		Pereira, Mercasa	300	600	508	-	
Manizales (Antioquia)	2.400	2.800	2.588	++		Rionegro (Antioquia)	1.000	1.300	1.173	-	
Medellín, Central						Santa Marta (Magdalena)	800	800	800	=	
Mayorista de Antioquia	2.000	3.000	2.565	++		Sincedejo (Sucre)	700	720	707	-	
Montería (Córdoba)	2.500	2.667	2.611	+		Sogamoso (Boyacá)	1.000	1.200	1.067	+	
Neiva, Surabastos	2.000	2.400	2.049	-		Tunja, Complejo de Servicios del Sur	1.000	1.100	1.030	-	
Palmira (Valle del Cauca)	2.400	2.400	2.400	-		Valledupar, Mercado Nuevo	720	720	720	=	
Pamplona (Norte de Santander)	1.440	2.000	1.680	++		Villavicencio, CAV	700	800	744	-	
Pasto, El Potrerillo	2.250	2.500	2.431	-		Papaya hawaiana					
Pereira, La 41	2.800	3.500	3.167	++		Medellín, Central					
Pereira, Mercasa	2.300	2.800	2.738	+		Mayorista de Antioquia	1.607	1.786	1.677	--	
Popayán (Cauca)	2.640	2.800	2.753	-		Medellín, Plaza					
Rionegro (Antioquia)	2.500	2.700	2.567	-		Minorista José María Villa	1.600	1.800	1.733	n.d.	
San Gil (Santander)	1.440	1.760	1.636	-		Papaya Maradol					
San Vicente (Antioquia)	2.350	2.500	2.425	++		Arauca (Arauca)	2.000	2.000	2.000	=	
Santa Marta (Magdalena)	2.400	2.640	2.568	+		Armenia, Mercar	1.500	1.600	1.522	+	
Sincedejo (Sucre)	3.400	3.600	3.556	+		Barranquilla, Barranquillita	1.800	2.000	1.900	=	
Socorro (Santander)	1.800	2.200	2.033	--		Bogotá, D. C., Corabastos	1.111	1.389	1.190	+	
Sogamoso (Boyacá)	2.000	2.400	2.200	+							

Cuadro 2. Mercados mayoristas. Precios de venta de frutas frescas (continuación)
2017 (12 al 18 de agosto)

Productos y mercados	Pesos por kilogramo				Tendencia	Productos y mercados	Pesos por kilogramo				Tendencia
	Mínimo	Máximo	Medio				Mínimo	Máximo	Medio		
Papaya Maradol (continuación)						Patilla (continuación)					
Bucaramanga, Centroabastos	1.300	1.500	1.375		-	Tuluá (Valle del Cauca)	1.100	1.200	1.150		=
Buenaventura (Valle del Cauca)	1.500	1.800	1.650		+	Valledupar, Mercado Nuevo	900	900	900		-
Cali, Cavasa	1.400	1.600	1.517		+	Patilla baby					
Cali, Santa Helena	1.400	1.600	1.500		+	Bogotá, D. C., Corabastos	1.800	2.200	1.964		+
Cartagena, Bazarro	1.875	1.875	1.875		=	Medellín, Central					
Cartago (Valle del Cauca)	1.600	1.800	1.700		+	Mayorista de Antioquia	2.100	2.300	2.204		-
Chiquinquirá (Boyacá)	720	720	720		+	Tuluá (Valle del Cauca)	1.600	1.700	1.633		n.d.
Cúcuta, Cenabastos	1.200	1.500	1.377		-	Pera importada					
Cúcuta, La Nueva Sexta	1.300	1.600	1.404		-	Armenia, Mercar	4.000	4.500	4.250		-
Duitama (Boyacá)	750	800	767		---	Bogotá, D. C., Corabastos	4.000	4.100	4.008		+
Ibagué, Plaza La 21	1.200	1.800	1.363		---	Bucaramanga, Centroabastos	3.650	3.750	3.731		-
Ipiales (Nariño), Ipiales somos todos	2.000	2.200	2.075		-	Buenaventura (Valle del Cauca)	4.737	5.000	4.825		-
La Ceja (Antioquia)	2.000	2.500	2.242		+	Cali, Cavasa	4.211	4.474	4.402		-
Manizales (Caldas)	1.800	2.000	1.875		+	Cali, Santa Helena	3.947	4.474	4.254		+
Medellín, Central						Cartagena, Bazarro	4.211	4.316	4.246		=
Mayorista de Antioquia	2.100	2.700	2.263		+	Cartago (Valle del Cauca)	4.211	4.474	4.342		-
Medellín, Plaza						Chiquinquirá (Boyacá)	4.737	5.000	4.803		+
Minorista José María Villa	700	800	775		-	Cúcuta, Cenabastos	4.000	4.250	4.063		-
Neiva, Surabastos	1.500	1.700	1.617		-	Duitama (Boyacá)	4.000	4.250	4.083		-
Palmira (Valle del Cauca)	1.300	1.400	1.388		+	Florencia (Caquetá)	4.474	4.526	4.500		-
Pamplona (Norte de Santander)	1.800	2.000	1.967		-	Ibagué, Plaza La 21	4.474	4.474	4.474		-
Pasto, El Potrerillo	2.000	2.200	2.100		=	Ipiales (Nariño), Ipiales somos todos	4.105	4.211	4.187		+
Pereira, La 41	1.600	1.800	1.700		-	Manizales (Caldas)	4.250	4.500	4.333		=
Pereira, Mercasa	1.300	1.800	1.625		=	Medellín, Central					
Popayán (Cauca)	1.400	1.500	1.413		=	Mayorista de Antioquia	3.947	4.211	4.057		-
Rionegro (Antioquia)	2.400	2.600	2.500		+	Montería (Córdoba)	4.211	4.368	4.276		-
San Gil (Santander)	900	1.200	1.000		+	Neiva, Surabastos	4.556	4.889	4.761		+
Socorro (Santander)	800	920	880		+	Palmira (Valle del Cauca)	4.211	4.737	4.474		=
Sogamoso (Boyacá)	750	900	867		---	Pamplona (Norte de Santander)	4.500	4.500	4.500		-
Tuluá (Valle del Cauca)	1.300	1.400	1.363		+	Pasto, El Potrerillo	4.211	4.474	4.415		+
Tunja, Complejo de Servicios del Sur	833	1.000	930		-	Pereira, La 41	3.900	4.250	4.108		+
Ubaté (Cundinamarca)	667	667	667		---	Pereira, Mercasa	4.000	4.500	4.175		+
Valledupar, Mercado Nuevo	1.000	1.000	1.000		=	Popayán (Cauca)	4.211	4.474	4.355		-
Villavicencio, CAV	550	800	702		---	Rionegro (Antioquia)	4.105	4.474	4.317		+
						San Gil (Santander)	4.100	4.500	4.256		+
Papaya melona						Santa Marta (Magdalena)	4.722	4.722	4.722		-
Medellín, Central						Sincelejo (Sucre)	4.500	4.700	4.544		-
Mayorista de Antioquia	1.100	1.200	1.167		=	Socorro (Santander)	4.000	4.250	4.117		=
Papaya redonda						Sogamoso (Boyacá)	4.750	4.900	4.789		+
Medellín, Central						Tuluá (Valle del Cauca)	4.526	4.737	4.632		-
Mayorista de Antioquia	1.100	1.200	1.169		+	Tunja, Complejo de Servicios del Sur	4.474	4.737	4.605		-
Papaya tainung						Valledupar, Mercado Nuevo	4.500	4.500	4.500		=
Barranquilla, Barranquillita	1.500	1.600	1.567		+	Villavicencio, CAV	4.000	4.500	4.302		+
Bogotá, D. C., Corabastos	2.400	2.500	2.497		-	Pera nacional					
Cartagena, Bazarro	1.500	1.600	1.592		-	Arauca (Arauca)	1.200	1.400	1.293		-
Florencia (Caquetá)	1.100	1.200	1.167		=	Bogotá, D. C., Corabastos	2.391	2.609	2.537		+
Medellín, Central						Bucaramanga, Centroabastos	2.080	2.400	2.235		-
Mayorista de Antioquia	1.200	1.200	1.200		=	Chiquinquirá (Boyacá)	2.000	2.400	2.208		+
Medellín, Plaza						Medellín, Central					
Minorista José María Villa	900	1.000	950		-	Mayorista de Antioquia	2.167	2.292	2.223		+
Montería (Córdoba)	1.000	1.040	1.003		-	San Gil (Santander)	2.200	2.400	2.333		-
Santa Marta (Magdalena)	1.000	1.000	1.000		=	Sogamoso (Boyacá)	2.000	2.400	2.133		+
Sincelejo (Sucre)	833	867	841		---	Tunja, Complejo de Servicios del Sur	1.800	2.080	1.956		+
Villavicencio, CAV	700	900	815		---	Piña gold					
Patilla						Armenia, Mercar	1.200	1.200	1.200		=
Armenia, Mercar	800	800	800		---	Bogotá, D. C., Corabastos	1.455	1.818	1.626		-
Barranquilla, Barranquillita	950	1.000	977		+	Bucaramanga, Centroabastos	1.200	1.700	1.500		-
Bogotá, D. C., Corabastos	1.000	1.000	1.000		=	Buenaventura (Valle del Cauca)	1.400	1.600	1.500		+
Bucaramanga, Centroabastos	1.000	1.200	1.100		+	Cali, Cavasa	1.100	1.200	1.185		+
Cali, Cavasa	1.000	1.200	1.125		-	Cali, Santa Helena	1.100	1.200	1.167		++
Cali, Santa Helena	1.100	1.200	1.133		+	Cartago (Valle del Cauca)	1.400	1.600	1.550		+++
Cartagena, Bazarro	850	900	888		+	Cúcuta, Cenabastos	1.500	1.800	1.672		---
Cartago (Valle del Cauca)	850	1.000	925		-	Duitama (Boyacá)	1.364	1.455	1.424		---
Cúcuta, Cenabastos	1.000	1.200	1.138		+	Ibagué, Plaza La 21	1.200	1.500	1.367		---
Cúcuta, Cenabastos	1.000	1.000	1.000		=	Ipiales (Nariño), Ipiales somos todos	1.667	1.833	1.764		+++
Ibagué, Plaza La 21	1.000	1.000	1.000		=	Manizales (Caldas)	1.200	1.500	1.367		+
Medellín, Central						Medellín, Central					
Mayorista de Antioquia	900	900	900		=	Mayorista de Antioquia	1.200	1.600	1.390		---
Medellín, Plaza						Medellín, Plaza					
Minorista José María Villa	1.000	1.000	1.000		+	Minorista José María Villa	1.050	2.000	1.397		---
Montería (Córdoba)	900	900	900		+	Neiva, Surabastos	1.400	1.600	1.550		+
Palmira (Valle del Cauca)	1.100	1.200	1.150		-	Palmira (Valle del Cauca)	1.000	1.100	1.050		-
Pasto, El Potrerillo	900	1.200	1.056		-	Pasto, El Potrerillo	1.200	1.300	1.250		++
Pereira, La 41	1.100	1.200	1.125		-	Pereira, La 41	1.300	1.600	1.500		-
Popayán (Cauca)	1.100	1.100	1.100		-	Pereira, Mercasa	1.300	1.700	1.467		+
Rionegro (Antioquia)	900	1.000	964		+	Rionegro (Antioquia)	1.600	1.800	1.713		-
San Gil (Santander)	900	1.000	933		+	Santa Marta (Magdalena)	2.300	2.400	2.367		+++
Santa Marta (Magdalena)	1.200	1.300	1.250		=	Sogamoso (Boyacá)	1.000	1.200	1.111		-
Sincelejo (Sucre)	800	800	800		n.d.						
Socorro (Santander)	900	1.000	933		++						


**Cuadro 2. Mercados mayoristas. Precios de venta de frutas frescas (continuación)
2017 (12 al 18 de agosto)**

Productos y mercados	Pesos por kilogramo				Tendencia	Productos y mercados	Pesos por kilogramo				Tendencia
	Mínimo	Máximo	Medio	Precios			Mínimo	Máximo	Medio	Precios	
Piña gold (continuación)						Tomate de árbol (continuación)					
Tuluá (Valle del Cauca)	1.100	1.400	1.258	-		Cúcuta, Cenabastos	2.600	2.800	2.711	+	
Tunja, Complejo de Servicios del Sur	1.545	1.818	1.700	++		Duitama (Boyacá)	2.000	2.200	2.067	-	
Ubaté (Cundinamarca)	1.636	1.636	1.636	--		El Santuario (Antioquia)	1.300	1.300	1.300	--	
Piña manzana						Florencia (Caquetá)	2.640	2.720	2.680	-	
Cali, Cavasa	700	800	764	-		Ibagué, Plaza La 21	2.240	2.640	2.486	-	
Cali, Santa Helena	900	900	900	=		Ipiales (Nariño), Ipiales somos todos	1.500	1.667	1.577	-	
La Ceja (Antioquia)	1.000	1.250	1.125	++		La Ceja (Antioquia)	1.500	2.000	1.783	-	
Manizales (Caldas)	1.000	1.100	1.025	-		La Unión (Antioquia)	1.400	1.500	1.475	-	
Medellín, Central						Manizales (Caldas)	1.800	2.200	1.975	-	
Mayorista de Antioquia	800	900	833	=		Marinilla (Antioquia)	1.400	1.700	1.550	--	
Medellín, Plaza						Medellín, Central					
Minorista José María Villa	600	900	714	+		Mayorista de Antioquia	1.400	1.700	1.583	-	
Pasto, El Potrerillo	1.200	1.350	1.300	=		Medellín, Plaza					
Pereira, La 41	1.300	1.300	1.300	=		Minorista José María Villa	1.800	2.000	1.867	-	
Pereira, Mercasa	1.000	1.200	1.100	-		Montería (Córdoba)	2.000	2.200	2.053	-	
Popayán (Cauca)	700	750	708	-		Neiva, Surabastos	2.600	2.600	2.600	+	
Rionegro (Antioquia)	750	900	790	-		Palmira (Valle del Cauca)	2.200	2.400	2.288	-	
Tuluá (Valle del Cauca)	800	1.000	900	-		Pamplona (Norte de Santander)	2.292	2.500	2.486	+	
Piña perolera						Pasto, El Potrerillo	1.600	1.900	1.707	--	
Arauca (Arauca)	2.400	2.720	2.587	-		Peñol (Antioquia)	1.500	1.850	1.642	--	
Barranquilla, Barranquillita	960	1.040	1.000	+		Pereira, La 41	1.800	2.200	2.050	-	
Barranquilla, Granabastos	1.040	1.120	1.070	=		Pereira, Mercasa	1.800	2.300	2.075	-	
Bogotá, D. C., Corabastos	625	781	726	-		Popayán (Cauca)	1.600	1.920	1.750	--	
Bucaramanga, Centroabastos	600	667	633	--		Rionegro (Antioquia)	1.500	1.900	1.690	--	
Cartagena, Bazurto	1.200	1.280	1.220	+		San Gil (Santander)	2.600	2.800	2.662	-	
Chiquinquirá (Boyacá)	800	920	860	+++		San Vicente (Antioquia)	1.600	1.700	1.648	+	
Cúcuta, Cenabastos	800	867	822	-		Santa Marta (Magdalena)	2.400	2.800	2.588	-	
Cúcuta, La Nueva Sexta	800	850	808	+		Sincelejo (Sucre)	2.000	2.000	2.000	--	
Duitama (Boyacá)	667	767	700	-		Socorro (Santander)	2.600	2.800	2.693	=	
Florencia (Caquetá)	1.179	1.250	1.214	-		Sogamoso (Boyacá)	2.200	2.600	2.467	-	
Medellín, Central						Sonsón (Antioquia)	1.500	1.500	1.500	=	
Mayorista de Antioquia	900	900	900	=		Tuluá (Valle del Cauca)	2.000	2.300	2.150	-	
Montería (Córdoba)	800	840	813	+		Tunja, Complejo de Servicios del Sur	2.000	2.320	2.197	-	
Neiva, Surabastos	1.143	1.250	1.186	--		Valledupar, Mercabastos	2.000	2.240	2.163	-	
Pamplona (Norte de Santander)	833	867	839	+		Villavicencio, CAV	2.400	2.720	2.565	-	
San Gil (Santander)	500	667	578	+		Uchuva con cáscara					
Santa Marta (Magdalena)	1.080	1.200	1.140	-		Bogotá, D. C., Corabastos	2.000	2.500	2.239	-	
Sincelejo (Sucre)	880	920	893	=		Bucaramanga, Centroabastos	2.000	3.000	2.613	-	
Socorro (Santander)	533	567	550	+		Cúcuta, Cenabastos	2.000	2.500	2.083	+	
Sogamoso (Boyacá)	667	767	748	-		Ibagué, Plaza La 21	1.600	1.760	1.620	-	
Tunja, Complejo de Servicios del Sur	800	867	831	+		Medellín, Central					
Valledupar, Mercabastos	1.000	1.040	1.004	-		Mayorista de Antioquia	2.000	2.200	2.125	=	
Villavicencio, CAV	848	909	884	+		Pamplona (Norte de Santander)	1.000	1.200	1.067	---	
Pitahaya						San Gil (Santander)	2.000	2.200	2.133	=	
Arauca (Arauca)	8.000	8.200	8.067	+		Socorro (Santander)	2.000	2.200	2.133	-	
Bogotá, D. C., Corabastos	7.500	8.000	7.889	+		Uva importada					
Bucaramanga, Centroabastos	7.000	7.000	7.000	+		Barranquilla, Barranquillita	6.111	6.444	6.247	-	
Cúcuta, Cenabastos	6.000	8.000	7.208	+		Bucaramanga, Centroabastos	11.875	12.500	12.125	n.d.	
Ibagué, Plaza La 21	5.000	5.000	5.000	n.d.		Cartagena, Bazurto	8.222	8.333	8.259	=	
Medellín, Central						Cúcuta, Cenabastos	13.125	13.750	13.438	n.d.	
Mayorista de Antioquia	7.500	9.000	7.909	+		Medellín, Central					
Neiva, Surabastos	8.000	8.000	8.000	n.d.		Mayorista de Antioquia	13.125	15.000	14.345	n.d.	
Sogamoso (Boyacá)	7.000	8.000	7.667	+		Palmira (Valle del Cauca)	11.875	13.750	12.656	-	
Villavicencio, CAV	7.000	10.000	8.708	-		Santa Marta (Magdalena)	13.125	13.125	13.125	=	
Tangelo						Sogamoso (Boyacá)	12.222	13.333	12.716	++	
Bogotá, D. C., Corabastos	3.000	3.400	3.198	-		Valledupar, Mercado Nuevo	11.250	11.250	11.250	=	
Bucaramanga, Centroabastos	1.800	2.400	2.085	-		Villavicencio, CAV	13.750	14.375	14.063	+++	
Cartago (Valle del Cauca)	2.200	2.500	2.383	+		Uva Isabela					
Manizales (Caldas)	2.000	2.300	2.167	+		Armenia, Mercar	2.819	2.996	2.927	+	
Pereira, Mercasa	2.000	2.500	2.158	-		Bogotá, D. C., Corabastos	2.720	2.880	2.800	++	
Rionegro (Antioquia)	2.400	2.700	2.552	-		Bucaramanga, Centroabastos	2.400	2.560	2.500	+	
Tunja, Complejo de Servicios del Sur	2.400	2.600	2.480	+		Cali, Cavasa	2.240	2.240	2.240	=	
Ubaté (Cundinamarca)	3.500	4.000	3.750	++		Cali, Santa Helena	2.000	2.080	2.027	+	
Villavicencio, CAV	2.000	2.400	2.187	+		Chiquinquirá (Boyacá)	3.600	4.000	3.800	--	
Tomate de árbol						Cúcuta, Cenabastos	3.000	3.600	3.250	-	
Arauca (Arauca)	2.583	2.792	2.694	-		Duitama (Boyacá)	2.667	2.917	2.833	-	
Armenia, Mercar	2.080	2.080	2.080	=		Ibagué, Plaza La 21	2.400	2.560	2.480	+	
Barranquilla, Barranquillita	1.900	2.000	1.958	-		Ipiales (Nariño), Ipiales somos todos	2.160	2.400	2.247	+	
Barranquilla, Granabastos	1.900	2.200	2.042	-		Medellín, Central					
Bogotá, D. C., Corabastos	2.200	2.400	2.373	-		Mayorista de Antioquia	3.200	3.400	3.267	++	
Bucaramanga, Centroabastos	1.840	2.080	1.915	-		Neiva, Surabastos	2.200	2.800	2.583	+++	
Buenaventura (Valle del Cauca)	2.000	2.600	2.300	--		Palmira (Valle del Cauca)	1.840	2.080	1.990	-	
Cali, Cavasa	1.800	2.000	1.877	-		Pamplona (Norte de Santander)	3.000	3.400	3.200	-	
Cali, Santa Helena	1.700	2.000	1.883	-		Pasto, El Potrerillo	2.000	2.560	2.267	+	
Cartagena, Bazurto	2.000	2.200	2.067	--		Popayán (Cauca)	2.160	2.240	2.230	+	
Cartago (Valle del Cauca)	2.000	2.600	2.388	-		Rionegro (Antioquia)	3.200	3.600	3.346	+	
Chiquinquirá (Boyacá)	3.000	3.000	3.000	=		San Gil (Santander)	2.960	3.200	3.067	+	
						Sincelejo (Sucre)	2.917	3.333	3.097	-	

Cuadro 2. Mercados mayoristas. Precios de venta de frutas frescas (conclusión)
2017 (12 al 18 de agosto)

Productos y mercados	Pesos por kilogramo				Tendencia	Productos y mercados	Pesos por kilogramo				Tendencia
	Mínimo	Máximo	Medio				Mínimo	Máximo	Medio		
Uva Isabela (continuación)						Uva roja					
Socorro (Santander)	2.960	3.200	3.040		+	Duitama (Boyacá)	5.000	5.000	5.000		--
Sogamoso (Boyacá)	2.500	2.917	2.796		++	Florencia (Caquetá)	7.800	8.000	7.900		+
Tuluá (Valle del Cauca)	2.080	2.160	2.120		=	Ipiales (Nariño), Ipiales somos todos	6.111	6.667	6.296		+
Tunja, Complejo de Servicios del Sur	2.640	2.800	2.784		+	Neiva, Surabastos	7.200	8.000	7.467		+
Ubaté (Cundinamarca)	2.400	3.400	2.900		-	Sincelejo (Sucre)	7.556	8.000	7.765		-
Villavicencio, CAV	2.960	3.200	3.090		+	Sogamoso (Boyacá)	4.167	4.583	4.472		+
Uva negra						Uva verde					
Sogamoso (Boyacá)	4.167	4.583	4.472		+	Bogotá, D. C., Corabastos	5.909	7.333	6.615		+
Uva red globe nacional						Bucaramanga, Centroabastos	6.545	6.818	6.585		-
Armenia, Mercar	6.800	6.800	6.800		-	Cartago (Valle del Cauca)	6.000	6.400	6.200		+
Barranquilla, Barranquillita	3.840	4.160	4.036		=	Cúcuta, Cenabastos	8.889	8.889	8.889		+
Bogotá, D. C., Corabastos	5.909	7.556	6.690		+	Duitama (Boyacá)	5.000	5.000	5.000		--
Bucaramanga, Centroabastos	6.364	6.636	6.415		-	Florencia (Caquetá)	8.500	8.800	8.650		+
Cali, Cavasa	7.111	7.600	7.454		+++	Medellín, Central					
Cali, Santa Helena	6.400	6.400	6.400		-	Mayorista de Antioquia	7.222	7.222	7.222		+
Cartagena, Bazurto	4.889	5.333	5.062		-	Neiva, Surabastos	7.200	8.000	7.600		+
Cartago (Valle del Cauca)	6.500	7.000	6.917		-	San Gil (Santander)	6.364	7.273	6.788		+
Ibagué, Plaza La 21	6.400	6.800	6.500		-	Socorro (Santander)	5.909	6.364	6.212		=
Manizales (Caldas)	5.600	6.400	5.900		+	Sogamoso (Boyacá)	4.167	4.583	4.472		+
Medellín, Central						Tunja, Complejo					
Mayorista de Antioquia	7.222	7.444	7.315		+	de Servicios del Sur	5.909	6.364	6.250		-
Montería (Córdoba)	6.667	6.667	6.667		-	Villavicencio, CAV	8.125	8.750	8.401		-
Pasto, El Potrerillo	5.600	6.400	6.089		+	Zapote					
Pereira, La 41	7.000	7.000	7.000		+	Barranquilla, Barranquillita	2.900	3.000	2.972		+
Pereira, Mercasa	6.500	7.000	6.742		-	Bucaramanga, Centroabastos	1.400	1.600	1.548		-
Popayán (Cauca)	6.579	6.842	6.754		+	Cúcuta, Cenabastos	833	1.167	994		+
Rionegro (Antioquia)	7.222	7.778	7.495		+	Medellín, Central					
San Gil (Santander)	6.364	7.273	6.838		+	Mayorista de Antioquia	1.400	1.700	1.500		-
Socorro (Santander)	5.909	6.364	6.212		+	Santa Bárbara (Antioquia)	500	1.000	742		---
Tuluá (Valle del Cauca)	6.500	7.000	6.817		+	Tunja, Complejo de Servicios del Sur	1.739	1.826	1.754		-
Villavicencio, CAV	5.909	6.364	6.148		+	Vallédupar, Mercado Nuevo	4.000	4.000	4.000		+++

Tendencias:

- (---) Variación mayor al -20 %
- (--) Variación entre -10 % y -20 %
- (-) Variación entre 0 % y -10 %

(=) Variación igual a 0 %

(+) Variación entre 0 % y 10 %

(+ +) Variación entre 10 % y 20 %


(+++) Variación mayor al 20 %

(n.d.) No determinado

DANE
Para tomar decisiones

Tubérculos, raíces y plátanos

Bajaron los precios de la papa



Fuente: DANE.

A lo largo de la presente semana se registró una reducción en las cotizaciones mayoristas de la papa única en veinticuatro de los veintisiete mercados donde se comercializó. De acuerdo con los comerciantes mayoristas, la razón de esto fue el mayor volumen de carga que ingresó desde Guaca, Cerrito (Santander), Chitagá (Norte de Santander), Mosquera, Villapinzón (Cundinamarca) e Ipiales (Nariño). En Cúcuta y Barranquilla, por ejemplo, el kilo se negoció a \$359 y a \$500; un 9,15 % menos respecto a la semana pasada.

Una conducta similar se presentó para los precios de otras variedades de papas como la suprema, la parda pastusa, la capira y la criolla limpia, los cuales mostraron una tendencia a la baja durante esta semana. En el caso de la papa suprema, su cotización se redujo en dieciséis de los veinticuatro mercados donde se transó. Este comportamiento se dio como resultado de un incremento en el nivel de oferta de primera calidad procedente de Puracé (Cauca), la sabana de Bogotá y Boyacá. Además, a esto se sumó el buen ingreso desde Nariño, donde la disminución de las lluvias favoreció la producción. En Cali, por ejemplo, la cotización bajó un 7,29 %, vendiéndose el kilo a \$458.

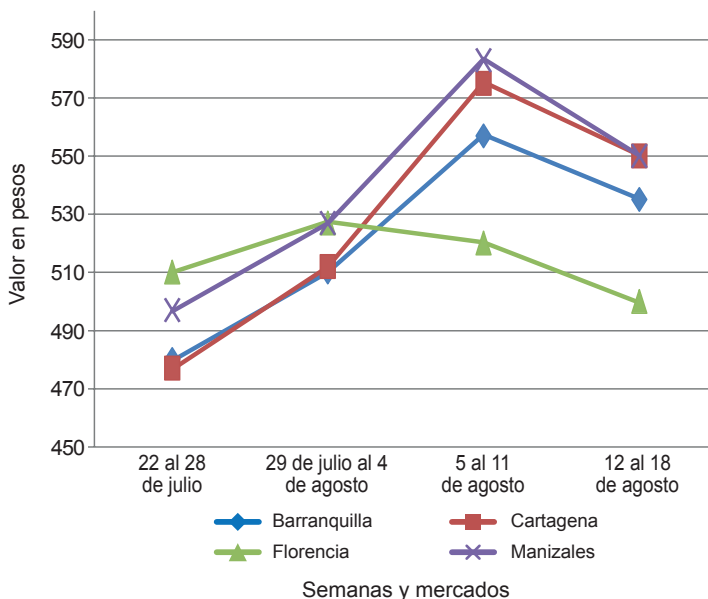
En cuanto a la papa parda pastusa, el menor precio se presentó gracias a que aumentó la carga desde la región de Catambuco, en la capital de Nariño; asimismo, se contó con producto proveniente de Santander, Norte de Santander y Cauca, lo que motivó la reducción en

quinze de los veintidós mercados donde se vendió. En el mercado mayorista de Tunja, Complejo de Servicios del Sur, por ejemplo, se registró una reducción del 9,45 % y se negoció el kilo a \$460. Lo mismo ocurrió para los precios de la papa capira, que disminuyeron en diecisiete de los veintiocho mercados donde se ofreció, esto como resultado del mayor ingreso de Antioquia.

En el caso de la papa criolla limpia, su cotización disminuyó en veinticuatro de los cuarenta mercados donde se transó. Este comportamiento se dio como resultado de un incremento en el nivel de oferta procedente de algunas zonas de cultivo ubicadas en Granada, San Vicente, El Carmen de Viboral, Marinilla, Sonsón (Antioquia), Mutiscua, Pamplona, Chitagá (Norte de Santander), Nariño y el altiplano cundiboyacense. En Ibagué, por ejemplo, la cotización descendió más de un 10,00 %.

Asimismo, disminuyeron los precios del plátano hartón verde y maduro, la yuca lca y la arracacha amarilla. En el caso del plátano hartón verde, dicha tendencia a la baja se presentó esta vez en veintiséis de los treinta y siete mercados donde se cotizó durante la semana. Esta situación obedeció a la mayor oferta procedente de Armenia, Montenegro (Quindío), Palestina, Anserma, Viterbo (Caldas), Lorica, Moñitos, Tierralta (Córdoba), Granada, El Castillo, Cubarral (Meta) y Tame (Arauca). En Sincelejo, por ejemplo, el kilo se cotizó a \$920, lo que significó una reducción del 9,80 %, en promedio.

Gráfico 6. Comportamiento de los precios de la papa única 2017 (22 de julio al 18 de agosto)



Fuente: DANE, Sipsa.

Cuadro 3. Mercados mayoristas. Precios de venta de tubérculos, raíces y plátanos 2017 (12 al 18 de agosto)

Productos y mercados	Pesos por kilogramo				Tendencia	Productos y mercados	Pesos por kilogramo				Tendencia
	Mínimo	Máximo	Medio				Mínimo	Máximo	Medio		
Arracacha amarilla						Papa capira (continuación)					
Arauca (Arauca)	1.636	1.782	1.703		+	Pasto, El Potrerillo	400	500	463		-
Bogotá, D. C., Corabastos	1.083	1.333	1.164		++	Peñol (Antioquia)	650	800	734		+
Bucaramanga, Centroabastos	720	800	769		-	Pereira, La 41	600	600	600		-
Buenaventura (Valle del Cauca)	1.200	1.440	1.333		-	Pereira, Mercasa	600	660	638		+
Cali, Cavasa	917	1.000	944		-	Popayán (Cauca)	520	560	550		-
Cali, Santa Helena	1.000	1.083	1.056		+	Rionegro (Antioquia)	700	850	779		++
Chiquinquirá (Boyacá)	1.200	1.300	1.238		-	San Vicente (Antioquia)	688	750	714		++
Cúcuta, Cenabastos	600	800	683		--	Santa Bárbara (Antioquia)	800	900	888		-
Duitama (Boyacá)	1.167	1.333	1.222		+	Sincelejo (Sucre)	740	800	768		-
Florencia (Cauquetá)	960	992	972		-	Sonsón (Antioquia)	800	900	850		=
Ibagué, Plaza La 21	720	960	843		+	Tuluá (Valle del Cauca)	640	680	650		-
Neiva, Surabastos	1.120	1.200	1.156		-	Papa criolla limpia					
Palmira (Valle del Cauca)	750	1.000	896		-	Arauca (Arauca)	2.083	2.292	2.167		+
Pamplona (Norte de Santander)	500	600	544		--	Armenia, Mercar	2.333	2.667	2.566		+
Popayán (Cauca)	1.120	1.360	1.227		++	Barranquilla, Granabastos	2.000	2.500	2.268		-
San Gil (Santander)	1.120	1.280	1.209		--	Bogotá, D. C., Corabastos	2.222	3.111	2.531		--
Sogamoso (Boyacá)	917	1.000	974		-	Bucaramanga, Centroabastos	2.200	2.600	2.353		++
Tunja, Complejo de Servicios del Sur	583	667	617		---	Buenaventura (Valle del Cauca)	1.600	2.000	1.867		+
Valledupar, Mercabastos	1.200	1.600	1.478		-	Cali, Cavasa	2.000	2.200	2.150		-
Villavicencio, CAV	1.200	1.600	1.442		-	Cali, Santa Helena	2.000	2.400	2.150		+++
Arracacha blanca						Cartagena, Bazurto	2.600	2.640	2.610		+
Armenia, Mercar	667	833	750		-	Cartago (Valle del Cauca)	2.000	2.400	2.250		--
Cartago (Valle del Cauca)	917	1.000	958		=	Cúcuta, Cenabastos	1.600	2.600	2.047		++
Ipiales (Nariño), Ipiales somos todos	320	400	353		=	Duitama (Boyacá)	2.000	2.000	2.000		+++
Manizales (Caldas)	806	968	860		--	El Carmen de Viboral (Antioquia)	2.000	2.300	2.175		+
Medellín, Central						El Santuario (Antioquia)	2.500	2.600	2.550		-
Mayorista de Antioquia	625	1.000	788		-	Florencia (Cauquetá)	1.480	1.520	1.495		-
Medellín, Plaza						Ibagué, Plaza La 21	1.600	2.240	1.853		-
Minorista José María Villa	1.700	2.000	1.958		+	Ipiales (Nariño), Ipiales somos todos	1.200	1.700	1.456		-
Pasto, El Potrerillo	909	1.000	962		=	La Ceja (Antioquia)	2.500	3.000	2.642		-
Pereira, La 41	733	733	733		=	La Unión (Antioquia)	2.000	2.600	2.319		-
Pereira, Mercasa	917	1.200	1.011		++	Manizales (Caldas)	1.875	2.500	2.231		--
San Vicente (Antioquia)	611	667	633		-	Marinilla (Antioquia)	2.300	2.600	2.450		-
Tuluá (Valle del Cauca)	833	1.000	917		=	Medellín, Central					
Ñame criollo						Mayorista de Antioquia	2.000	3.000	2.373		-
Cartagena, Bazurto	800	840	810		-	Medellín, Plaza					
Montería (Córdoba)	780	800	788		+	Minorista José María Villa	2.400	3.200	2.753		-
Sincelejo (Sucre)	1.200	1.200	1.200		=	Montería (Córdoba)	2.500	2.600	2.517		--
Ñame diamante						Neiva, Surabastos	1.600	2.600	1.956		---
Barranquilla, Granabastos	520	640	587		-	Pamplona (Norte de Santander)	1.400	1.800	1.678		+
Cartagena, Bazurto	380	400	397		-	Pereira, La 41	2.400	2.833	2.575		++
Montería (Córdoba)	320	320	320		+	Pereira, Mercasa	1.800	2.667	2.315		-
Santa Marta (Magdalena)	500	500	500		=	Rionegro (Antioquia)	2.500	3.000	2.838		+
Sincelejo (Sucre)	400	400	400		=	San Gil (Santander)	1.700	2.000	1.878		-
Valledupar, Mercabastos	440	460	455		-	San Vicente (Antioquia)	2.200	2.500	2.350		-
Ñame espino						Santa Marta (Magdalena)	2.400	3.500	2.986		-
Barranquilla, Barranquillita	1.200	1.240	1.210		-	Sincelejo (Sucre)	3.000	3.400	3.183		+
Barranquilla, Granabastos	1.200	1.300	1.231		-	Socorro (Santander)	1.800	2.000	1.900		+
Cartagena, Bazurto	1.160	1.200	1.190		+	Sogamoso (Boyacá)	2.000	2.000	2.000		+
Santa Marta (Magdalena)	1.300	1.300	1.300		+	Sonsón (Antioquia)	2.700	2.700	2.700		++
Sincelejo (Sucre)	1.200	1.200	1.200		-	Tunja, Complejo de Servicios del Sur	1.600	1.800	1.760		-
Papa Betina						Valledupar, Mercabastos	2.400	2.800	2.533		-
Buenaventura (Valle del Cauca)	540	600	577		-	Valledupar, Mercado Nuevo	2.400	2.800	2.533		-
Cali, Cavasa	400	460	423		+	Villavicencio, CAV	1.400	2.000	1.713		--
Ipiales (Nariño), Centro de acopio	300	400	340		+	Papa criolla sucia					
Ipiales (Nariño), Ipiales somos todos	340	360	356		+	Barranquilla, Barranquillita	2.000	2.700	2.290		-
Pasto, El Potrerillo	300	340	320		--	Bogotá, D. C., Corabastos	1.700	2.400	1.933		--
Tunja, Complejo de Servicios del Sur	300	340	321		-	Cali, Cavasa	1.600	2.000	1.808		-
Papa capira						Chiquinquirá (Boyacá)	1.500	1.600	1.563		=
Armenia, Mercar	600	700	627		+	Ipiales (Nariño), Centro de acopio	800	1.500	1.118		---
Buenaventura (Valle del Cauca)	600	700	643		-	Palmira (Valle del Cauca)	1.500	1.900	1.758		++
Cali, Cavasa	480	560	513		++	Pasto, El Potrerillo	1.300	1.500	1.422		++
Cali, Santa Helena	500	540	517		--	Popayán (Cauca)	1.083	1.667	1.385		-
Cartago (Valle del Cauca)	560	600	580		--	Tuluá (Valle del Cauca)	1.833	2.250	2.042		-
El Carmen de Viboral (Antioquia)	750	800	788		++	Tunja, Complejo de Servicios del Sur	1.000	1.300	1.153		--
El Santuario (Antioquia)	700	800	729		+	Ubaté (Cundinamarca)	1.400	1.400	1.400		--
Ipiales (Nariño), Centro de acopio	400	420	405		+	Papa ICA-Huila					
Ipiales (Nariño), Ipiales somos todos	400	460	430		-	Bucaramanga, Centroabastos	900	900	900		=
La Ceja (Antioquia)	800	1.000	894		-	Pasto, El Potrerillo	560	700	625		-
La Unión (Antioquia)	600	700	663		-	Papa Morasurco					
Manizales (Caldas)	560	640	600		-	Pasto, El Potrerillo	500	600	552		--
Marinilla (Antioquia)	700	750	728		+	Papa nevada					
Medellín, Central						Cartago (Valle del Cauca)	1.438	1.500	1.469		-
Mayorista de Antioquia	750	850	790		-	El Carmen de Viboral (Antioquia)	900	1.000	950		++
Medellín, Plaza						El Santuario (Antioquia)	1.000	1.000	1.000		+
Minorista José María Villa	700	800	753		-	Marinilla (Antioquia)	900	1.000	960		-
Montería (Córdoba)	860	920	897		-	Medellín, Central					
Palmira (Valle del Cauca)	600	640	625		-	Mayorista de Antioquia	900	1.100	970		-
						Peñol (Antioquia)	900	1.100	997		-


**Cuadro 3. Mercados mayoristas. Precios de venta de tubérculos, raíces y plátanos (continuación)
2017 (12 al 18 de agosto)**

Productos y mercados	Pesos por kilogramo				Tendencia	Productos y mercados	Pesos por kilogramo				Tendencia			
	Mínimo	Máximo	Medio				Mínimo	Máximo	Medio					
Papa nevada (continuación)						Papa suprema (continuación)								
Pereira, La 41	1.500	1.625	1.563	-	Cali, Cavasa	440	480	458	-	Cali, Santa Helena	500	540	513	-
Pereira, Mercasa	1.350	1.500	1.406	+	Chiquinquirá (Boyacá)	400	400	400	++	Cúcuta, Cenabastos	300	440	375	--
Rionegro (Antioquia)	900	1.200	1.050	-	Duitama (Boyacá)	400	460	420	-	Ibague, Plaza La 21	560	600	580	-
San Vicente (Antioquia)	1.031	1.100	1.061	+	Ipiales (Nariño), Centro de acopio	340	400	374	-	Ipiales (Nariño), Ipiales somos todos	360	360	360	-
Papa parda pastusa					Neiva, Surabastos	520	640	570	+	Palmira (Valle del Cauca)	520	540	533	-
Armenia, Mercar	540	580	558	-	Pamplona (Norte de Santander)	360	500	408	--	Pasto, El Potrerillo	400	460	422	-
Bogotá, D. C., Corabastos	600	720	691	+	Popayán (Cauca)	400	580	493	---	San Gil (Santander)	480	540	520	=
Bucaramanga, Centroabastos	560	620	599	-	Socorro (Santander)	480	540	520	=	Sogamoso (Boyacá)	400	440	422	+
Bucaramanga, Mercados del centro	700	700	700	=	Tuluá (Valle del Cauca)	520	540	535	-	Tunja, Complejo de Servicios del Sur	360	400	387	-
Cali, Cavasa	440	520	485	-	Ubaté (Cundinamarca)	400	400	400	=	Papa tocarreña				
Cartago (Valle del Cauca)	520	560	540	+	Duitama (Boyacá)	640	700	680	-	Sogamoso (Boyacá)	700	760	733	+
Chiquinquirá (Boyacá)	500	560	523	+	Tunja, Complejo de Servicios del Sur	600	600	600	-	Papa única				
Cúcuta, Cenabastos	400	520	470	--	Arauca (Arauca)	667	708	688	-	Barranquilla, Barranquillita	480	600	520	-
Duitama (Boyacá)	500	500	500	-	Barranquilla, Granabastos	460	540	500	-	Bogotá, D. C., Corabastos	400	500	444	+
Florencia (Caquetá)	620	640	633	-	Bucaramanga, Centroabastos	440	460	448	-	Bucaramanga, Mercados del centro	500	500	500	=
Manizales (Caldas)	560	640	613	-	Buenaventura (Valle del Cauca)	560	600	587	-	Cali, Cavasa	360	460	429	-
Pamplona (Norte de Santander)	440	560	537	-	Cali, Santa Helena	500	520	507	-	Cartagena, Bazurto	500	600	550	-
Pasto, El Potrerillo	400	480	430	--	Cartago (Valle del Cauca)	520	580	550	-	Cúcuta, Cenabastos	300	440	359	-
Pereira, La 41	480	560	523	-	Duitama (Boyacá)	300	360	340	--	Florencia (Caquetá)	480	520	500	-
Pereira, Mercasa	480	480	480	-	Ipiales (Nariño), Centro de acopio	340	420	366	-	Ipiales (Nariño), Ipiales somos todos	400	400	400	+
Popayán (Cauca)	600	800	668	---	Manizales (Caldas)	500	600	550	-	Neiva, Surabastos	480	520	496	-
San Gil (Santander)	540	600	580	=	Pamplona (Norte de Santander)	320	400	383	-	Pamplona (Norte de Santander)	320	400	383	-
Sincelejo (Sucre)	540	580	560	-	Pasto, El Potrerillo	400	400	400	-	Pereira, La 41	480	520	504	-
Socorro (Santander)	540	600	580	=	Pereira, Mercasa	480	500	491	-	Pereira, Mercasa	520	540	528	-
Sogamoso (Boyacá)	500	540	522	+	Popayán (Cauca)	520	540	528	-	Tunja, Complejo de Servicios del Sur	300	340	321	-
Tunja, Complejo de Servicios del Sur	440	500	460	-	Ubaté (Cundinamarca)	320	320	320	--	Valledupar, Mercabastos	460	500	477	-
Ubaté (Cundinamarca)	500	500	500	--	Valledupar, Mercado Nuevo	460	500	477	-	Plátano comino				
Papa Puracé					Medellín, Central					Mayorista de Antioquia	1.000	1.200	1.133	-
La Unión (Antioquia)	500	550	533	-	Mayorista de Antioquia	1.200	1.400	1.275	--	Rionegro (Antioquia)	1.200	1.400	1.275	--
Papa roja peruana					Plátano dominico hartón maduro					Manizales (Caldas)	600	700	633	=
Ipiales (Nariño), Centro de acopio	340	460	400	+	Pereira, La 41	500	700	592	-	Pereira, Mercasa	400	600	500	--
Ipiales (Nariño), Ipiales somos todos	400	400	400	-	Plátano dominico hartón verde					Armenia, Retiro	400	500	449	+
Papa rubí					Cartago (Valle del Cauca)	500	700	600	--	Manizales (Caldas)	600	700	633	=
Bogotá, D. C., Corabastos	440	480	467	+	Manizales (Caldas)	500	700	592	-	Pereira, La 41	500	700	592	-
Pereira, La 41	560	600	578	-	Pereira, Mercasa	400	600	500	--	Plátano dominico verde				
Pereira, Mercasa	520	640	592	+	Medellín, Central					Mayorista de Antioquia	400	500	454	-
Santa Marta (Magdalena)	520	580	562	-	Mayorista de Antioquia	400	500	454	-	Medellín, Plaza	150	200	175	---
Papa R-12 negra					Minorista José María Villa	300	400	344	--	Santa Bárbara (Antioquia)	300	400	344	--
Bogotá, D. C., Corabastos	560	680	602	+	Sonsón (Antioquia)	1.200	1.500	1.350	++	Plátano guineo				
Bucaramanga, Centroabastos	720	720	720	=	Armenia, Mercar	650	700	674	+	Armenia, Mercar	650	700	674	+
Cartago (Valle del Cauca)	600	600	600	-	Armenia, Retiro	500	500	500	=	Bogotá, D. C., Corabastos	1.200	1.300	1.239	+
Manizales (Caldas)	560	640	600	-	Bogotá, D. C., Corabastos	1.200	1.300	1.239	+	Cartago (Valle del Cauca)	600	900	750	--
Medellín, Central					Cartago (Valle del Cauca)	600	900	750	--					
Mayorista de Antioquia	640	720	691	-										
Neiva, Surabastos	560	640	623	-										
Papa R-12 roja														
Barranquilla, Barranquillita	760	800	790	++										
Barranquilla, Granabastos	760	800	793	-										
Bogotá, D. C., Corabastos	500	540	501	+										
Pereira, Mercasa	600	600	600	=										
Tunja, Complejo de Servicios del Sur	360	400	392	-										
Papa sabanera														
Bogotá, D. C., Corabastos	1.200	1.400	1.292	-										
Ubaté (Cundinamarca)	700	700	700	=										
Papa San Félix														
Manizales (Caldas)	1.067	1.200	1.125	-										
Papa superior														
Bogotá, D. C., Corabastos	500	640	593	+										
Cúcuta, Cenabastos	360	480	420	--										
Duitama (Boyacá)	460	500	487	=										
Florencia (Caquetá)	620	640	627	+										
Ipiales (Nariño), Centro de acopio	360	400	385	--										
Ipiales (Nariño), Ipiales somos todos	400	400	400	-										
Neiva, Surabastos	600	640	620	-										
Pamplona (Norte de Santander)	400	500	458	-										
Sogamoso (Boyacá)	460	480	471	+										
Tunja, Complejo de Servicios del Sur	400	460	428	-										
Villavicencio, CAV	520	600	580	-										
Papa suprema														
Armenia, Mercar	520	540	524	--										
Bogotá, D. C., Corabastos	440	600	513	+										
Bucaramanga, Centroabastos	500	560	514	-										
Bucaramanga, Mercados del centro	500	600	550	=										
Buenaventura (Valle del Cauca)	560	600	587	-										

Cuadro 3. Mercados mayoristas. Precios de venta de tubérculos, raíces y plátanos (conclusión) 2017 (12 al 18 de agosto)

Productos y mercados	Pesos por kilogramo				Tendencia	Productos y mercados	Pesos por kilogramo				Tendencia
	Mínimo	Máximo	Medio				Mínimo	Máximo	Medio		
Plátano guineo (continuación)						Plátano hartón verde Eje Cafetero					
La Ceja (Antioquia)	500	800	600	-	Medellín, Central						
Medellín, Central					Mayorista de Antioquia	900	1.000	946	+		
Mayorista de Antioquia	500	600	542	-	Plátano hartón verde llanero						
Medellín, Plaza					Bogotá, D. C., Corabastos	1.150	1.400	1.296	+		
Minorista José María Villa	400	600	489	++	Ubaté (Cundinamarca)	1.000	1.000	1.000	-		
Peñol (Antioquia)	267	467	361	+	Ulluco						
Rionegro (Antioquia)	680	800	719	-	Buenaventura (Valle del Cauca)	3.000	3.000	3.000	+		
Santa Bárbara (Antioquia)	200	267	246	--	Cali, Cavasa	1.917	2.167	2.045	--		
Sonsón (Antioquia)	200	300	250	+	Ipiales (Nariño), Ipiales somos todos	1.500	1.667	1.537	+		
Tuluá (Valle del Cauca)	600	700	633	+	Pasto, El Potrerillo	2.000	2.250	2.156	+		
Villavicencio, CAV	2.000	2.000	2.000	=	Popayán (Cauca)	1.167	1.333	1.246	---		
Plátano hartón maduro					Yuca chirosa						
Armenia, Mercar	500	550	517	=	Buenaventura (Valle del Cauca)	800	800	800	-		
Bogotá, D. C., Corabastos	900	1.000	997	-	Ibagué, Plaza La 21	500	733	646	-		
Cúcuta, Cenabastos	1.000	1.095	1.063	--	La Ceja (Antioquia)	800	1.200	983	+++		
Ibagué, Plaza La 21	500	1.200	845	-	Rionegro (Antioquia)	520	900	702	-		
Medellín, Central					Yuca criolla						
Mayorista de Antioquia	700	800	742	-	Arauca (Arauca)	571	571	571	=		
Neiva, Surabastos	800	900	840	-	Barranquilla, Barranquillita	500	550	513	=		
Pereira, La 41	500	700	592	-	Barranquilla, Granabastos	575	650	606	-		
Pereira, Mercasa	400	600	500	--	Bucaramanga, Centroabastos	714	833	764	-		
Tunja, Complejo de Servicios del Sur	950	1.000	990	+	Bucaramanga, Mercados del centro	833	905	869	=		
Plátano hartón verde					Cartagena, Bazurto	500	500	500	=		
Arauca (Arauca)	846	846	846	=	Chiquinquirá (Boyacá)	767	800	771	+		
Armenia, Mercar	500	550	517	+	Cúcuta, Cenabastos	765	941	858	+		
Armenia, Retiro	400	500	449	+	Medellín, Central						
Barranquilla, Barranquillita	1.140	1.200	1.170	=	Mayorista de Antioquia	920	1.000	980	+		
Bogotá, D. C., Corabastos	900	1.000	997	-	Medellín, Plaza						
Bucaramanga, Centroabastos	960	1.440	1.110	-	Minorista José María Villa	960	1.080	1.009	-		
Bucaramanga, Mercados del centro	1.040	1.040	1.040	--	Montería (Córdoba)	375	400	379	-		
Cali, Cavasa	700	700	700	-	Pamplona (Norte de Santander)	476	667	604	-		
Cali, Santa Helena	550	600	567	-	San Gil (Santander)	500	800	656	--		
Cartagena, Bazurto	1.350	1.450	1.387	+	Santa Marta (Magdalena)	625	650	645	-		
Chiquinquirá (Boyacá)	700	1.150	925	+	Sincelejo (Sucre)	425	425	425	+		
Cúcuta, Cenabastos	1.000	1.095	1.074	-	Socorro (Santander)	720	800	760	--		
Duitama (Boyacá)	700	909	805	-	Tunja, Complejo de Servicios del Sur	567	667	613	+		
Ibagué, Plaza La 21	500	1.200	845	-	Valledupar, Mercabastos	500	625	567	++		
Ipiales (Nariño), Ipiales somos todos	750	850	813	-	Valledupar, Mercado Nuevo	500	625	567	++		
La Ceja (Antioquia)	800	1.000	958	-	Yuca ICA						
Medellín, Central					Armenia, Mercar	720	800	747	-		
Mayorista de Antioquia	700	800	742	-	Armenia, Retiro	720	800	747	-		
Medellín, Plaza					Cali, Cavasa	680	800	704	-		
Minorista José María Villa	500	700	584	-	Cali, Santa Helena	680	720	707	+		
Montería (Córdoba)	625	625	625	=	Cartago (Valle del Cauca)	800	960	900	-		
Neiva, Surabastos	800	900	840	-	Florencia (Caquetá)	512	544	532	-		
Palmira (Valle del Cauca)	700	800	750	-	Manizales (Caldas)	800	880	853	=		
Pamplona (Norte de Santander)	822	1.000	902	-	Neiva, Surabastos	640	1.280	971	+		
Pereira, La 41	500	700	592	-	Palmira (Valle del Cauca)	680	760	730	-		
Pereira, Mercasa	400	600	500	--	Pasto, El Potrerillo	543	643	581	-		
Popayán (Cauca)	1.080	1.120	1.115	=	Pereira, La 41	600	720	670	-		
Rionegro (Antioquia)	1.000	1.200	1.127	-	Pereira, Mercasa	720	760	725	-		
San Gil (Santander)	480	640	551	-	Popayán (Cauca)	833	867	839	-		
Santa Bárbara (Antioquia)	600	800	725	-	Tuluá (Valle del Cauca)	720	800	773	-		
Santa Marta (Magdalena)	1.500	1.560	1.513	-	Yuca llanera						
Sincelejo (Sucre)	900	960	920	-	Bogotá, D. C., Corabastos	833	1.000	851	+		
Socorro (Santander)	560	640	613	+	Duitama (Boyacá)	667	667	667	=		
Sogamoso (Boyacá)	600	955	775	+	San Gil (Santander)	833	905	870	+		
Tuluá (Valle del Cauca)	650	700	688	-	Sogamoso (Boyacá)	600	633	611	+		
Tunja, Complejo de Servicios del Sur	950	1.000	990	+	Ubaté (Cundinamarca)	767	767	767	-		
Valledupar, Mercabastos	960	1.050	1.023	-	Villavicencio, CAV	433	500	471	-		
Valledupar, Mercado Nuevo	960	1.050	1.010	-							
Villavicencio, CAV	800	880	867	--							

Tendencias:
(---) Variación mayor al -20 %
(--) Variación entre -10 % y -20 %
(-) Variación entre 0 % y -10 %

(=) Variación igual a 0 %
(+) Variación entre 0 % y 10 %
(+ +) Variación entre 10 % y 20 %
(+++) Variación mayor al 20 %
(n.d.) No determinado



Granos, carnes y procesados

Se redujo la oferta de queso costeño

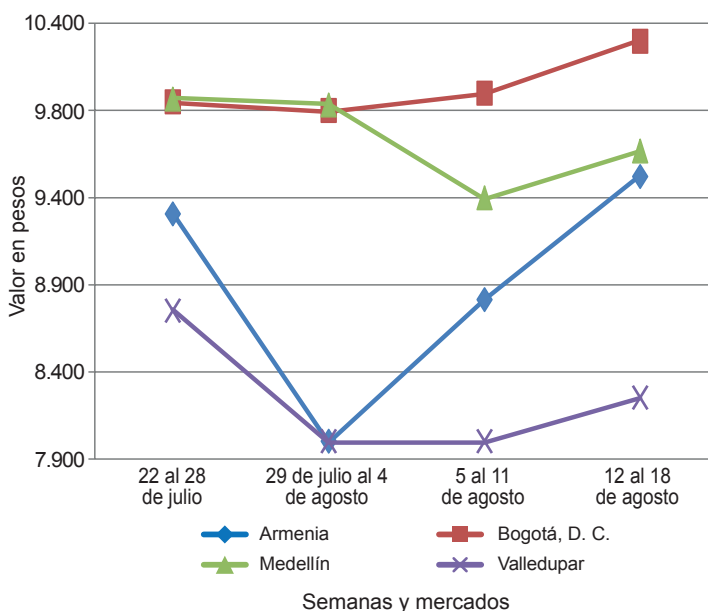
A lo largo de esta semana, se reportó una tendencia al alza en los precios mayoristas del queso costeño, esta vez en once de los veintisiete mercados en donde se encontró. Según los mayoristas, las condiciones climáticas poco favorables han afectado la producción en municipios como Sincelejo (Sucre), Caracolí (Antioquia), El Banco (Magdalena) y Valledupar (Cesar). En la ciudad de Armenia, por ejemplo, el precio subió un 8,02 % en promedio, y el kilo se vendió a \$9.520.

De igual forma, se encontró que las cotizaciones de las piernas de pollo reportaron una tendencia al alza en ocho de los dieciocho mercados donde se negociaron, pues según las fuentes encuestadas, aumentaron los costos de producción y procesamiento de dicho producto. A lo anterior también se sumó una mayor demanda de este corte. Por ejemplo, en la central mayorista de Corabastos, en Bogotá, el kilo se transó a \$7.067; un 4,96 % más que la semana anterior.

Por otra parte, un mayor ingreso en el volumen de carga procedente desde los molinos de Saravena (Arauca), Villavicencio (Meta), Espinal (Tolima) y Aguazul (Casanare) conllevó a una reducción en los precios del arroz de primera en veinte de los treinta y cuatro mercados en donde se encontró esta semana. En la ciudad de Cali, la reducción se aproximó al 4,33 %, lo que significó que el kilo se comercializó a \$2.433.

Por último, la cotización mayorista del azúcar sulfitada también se redujo en quince de los veintiséis mercados en donde se transó, ya que según los comerciantes, las precipitaciones de los últimos días han beneficiado la producción en el departamento de Valle del Cauca. En la ciudad de Valledupar, por ejemplo, el kilo se vendió a \$1.967, mostrando una reducción del 3,25 % en los precios.

Gráfico 7. Comportamiento de los precios del queso costeño 2017 (22 de julio al 18 de agosto)



Fuente: DANE, Sipsa.

Cuadro 4. Mercados mayoristas. Precios de venta de granos y cereales 2017 (12 al 18 de agosto)

Productos y mercados	Pesos por kilogramo			Tendencia
	Mínimo	Máximo	Medio	
Arroz blanco importado				
Pasto, El Potrerillo	3.422	3.511	3.467	=
Arroz de primera				
Arauca (Arauca)	3.400	3.456	3.432	-
Armenia, Mercar	2.608	2.680	2.632	-
Barranquilla, Barranquillita	2.600	2.604	2.601	-
Barranquilla, Granabastos	2.556	2.578	2.561	=
Bogotá, D. C., Corabastos	2.240	2.280	2.255	-
Bogotá, D. C., Paloquemao	2.560	2.720	2.613	+
Bogotá, D. C., Plaza Las Flores	2.320	2.380	2.347	-
Bucaramanga, Mercados del centro	2.720	2.800	2.760	+
Buenaventura (Valle del Cauca)	2.680	2.800	2.733	=
Cali, La Floresta	2.200	2.800	2.487	-
Cali, Santa Helena	2.240	2.624	2.429	-
Cali, Siloé	2.200	2.720	2.433	-
Cartagena, Bazurto	2.556	2.622	2.583	=
Cartago (Valle del Cauca)	2.632	2.640	2.637	-
Cúcuta, Cenabastos	2.533	2.600	2.578	-
Cúcuta, La Nueva Sexta	2.600	2.600	2.600	-
Florencia (Caquetá)	2.600	2.648	2.628	-
Manizales (Caldas)	2.680	2.720	2.710	=
Medellín, Central				
Mayorista de Antioquia	2.480	2.520	2.507	-

Productos y mercados	Pesos por kilogramo			Tendencia
	Mínimo	Máximo	Medio	
Arroz de primera (continuación)				
Medellín, Plaza				
Minorista José María Villa	2.520	2.560	2.530	+
Montería (Córdoba)	2.267	2.333	2.294	+
Neiva, Surabastos	2.400	2.480	2.440	=
Palmira (Valle del Cauca)	2.120	2.600	2.375	-
Pamplona (Norte de Santander)	2.533	2.533	2.533	-
Pasto, El Potrerillo	2.800	3.000	2.920	=
Pereira, Mercasa	2.760	2.816	2.788	=
Popayán (Cauca)	2.540	2.580	2.560	-
Sincelejo (Sucre)	2.000	2.022	2.016	-
Tuluá (Valle del Cauca)	2.136	2.640	2.391	-
Tunja, Complejo de Servicios del Sur	2.300	2.400	2.350	=
Valledupar, Mercado Nuevo	2.060	2.260	2.187	-
Villavicencio, CAV	2.480	2.496	2.484	-
Arroz de segunda				
Barranquilla, Barranquillita	2.311	2.316	2.313	=
Barranquilla, Granabastos	2.311	2.333	2.322	=
Bogotá, D. C., Corabastos	2.020	2.100	2.055	-
Cartagena, Bazurto	2.222	2.222	2.222	=
Pereira, Mercasa	2.612	2.680	2.646	=
Santa Marta (Magdalena)	2.020	2.060	2.040	=
Sincelejo (Sucre)	1.911	1.933	1.922	-

Cuadro 4. Mercados mayoristas. Precios de venta de granos y cereales (continuación)
2017 (12 al 18 de agosto)

Productos y mercados	Pesos por kilogramo				Tendencia	Productos y mercados	Pesos por kilogramo				Tendencia			
	Mínimo	Máximo	Medio				Mínimo	Máximo	Medio					
Arroz excelso						Frijol cabeza negra nacional								
Barranquilla, Barranquillita	2.720	2.744	2.732	=	Barranquilla, Granabastos	2.400	2.600	2.520	=	Barranquilla, Granabastos	2.400	2.600	2.520	=
Barranquilla, Granabastos	2.800	2.816	2.806	=	Cartagena, Bazurto	2.800	3.000	2.950	=	Cartagena, Bazurto	2.800	3.000	2.950	=
Bucaramanga, Centroabastos	2.640	2.720	2.680	-	Montería (Córdoba)	1.600	1.700	1.630	=	Montería (Córdoba)	1.600	1.700	1.630	=
Cartagena, Bazurto	2.720	2.760	2.730	=	Sincelejo (Sucre)	2.000	2.200	2.150	+	Sincelejo (Sucre)	2.000	2.200	2.150	+
Montería (Córdoba)	2.720	2.880	2.800	+	Valledupar, Mercado Nuevo	4.000	4.000	4.000	=	Valledupar, Mercado Nuevo	4.000	4.000	4.000	=
Santa Marta (Magdalena)	2.640	2.680	2.660	=										
Sincelejo (Sucre)	2.352	2.400	2.378	=	Frijol calima									
Valledupar, Mercado Nuevo	2.560	2.640	2.613	-	Bucaramanga, Centroabastos	4.000	4.000	4.000	=	Bucaramanga, Centroabastos	4.000	4.000	4.000	=
Arroz sopa cristal					Buenaventura (Valle del Cauca)	3.490	3.560	3.523	=	Buenaventura (Valle del Cauca)	3.490	3.560	3.523	=
Bucaramanga, Centroabastos	1.120	1.200	1.147	=	Cali, La Floresta	3.900	4.000	3.933	-	Cali, La Floresta	3.900	4.000	3.933	-
Bucaramanga, Mercados del centro	1.200	1.256	1.219	=	Cali, Santa Helena	4.160	4.320	4.240	=	Cali, Santa Helena	4.160	4.320	4.240	=
Montería (Córdoba)	1.200	1.210	1.205	=	Cali, Siloé	4.960	5.000	4.973	=	Cali, Siloé	4.960	5.000	4.973	=
Arveja amarilla seca importada					Ibagué, Plaza La 21	3.360	3.560	3.453	=	Ibagué, Plaza La 21	3.360	3.560	3.453	=
Bucaramanga, Centroabastos	1.900	1.900	1.900	+	Palmira (Valle del Cauca)	3.800	4.200	4.040	+	Palmira (Valle del Cauca)	3.800	4.200	4.040	+
Cúcuta, Cenabastos	1.700	1.800	1.760	-	Pasto, El Potrerillo	3.040	3.200	3.120	=	Pasto, El Potrerillo	3.040	3.200	3.120	=
Cúcuta, La Nueva Sexta	1.700	2.200	1.933	++	Popayán (Cauca)	4.160	4.320	4.240	=	Popayán (Cauca)	4.160	4.320	4.240	=
Ibagué, Plaza La 21	1.500	1.600	1.549	++	Tuluá (Valle del Cauca)	3.688	3.840	3.760	-	Tuluá (Valle del Cauca)	3.688	3.840	3.760	-
Pamplona (Norte de Santander)	2.087	2.174	2.145	=										
Arveja verde seca importada					Frijol cargamanto blanco									
Armenia, Mercar	2.264	2.273	2.267	-	El Carmen de Viboral (Antioquia)	5.200	5.500	5.350	=	El Carmen de Viboral (Antioquia)	5.200	5.500	5.350	=
Barranquilla, Barranquillita	1.750	1.800	1.788	-	Marinilla (Antioquia)	4.800	5.000	4.900	-	Marinilla (Antioquia)	4.800	5.000	4.900	-
Bogotá, D. C., Corabastos	1.840	1.920	1.875	-	Medellín, Central									
Bogotá, D. C., Paloquemao	2.560	2.720	2.613	+	Mayorista de Antioquia	5.800	6.000	5.950	-	Mayorista de Antioquia	5.800	6.000	5.950	-
Bogotá, D. C., Plaza España	2.240	2.312	2.264	-	Medellín, Plaza									
Bucaramanga, Centroabastos	1.800	1.800	1.800	+	Minorista José María Villa	7.000	7.500	7.167	+	Minorista José María Villa	7.000	7.500	7.167	+
Bucaramanga, Mercados del centro	1.580	1.700	1.633	-	Peñol (Antioquia)	4.900	5.200	5.031	-	Peñol (Antioquia)	4.900	5.200	5.031	-
Buenaventura (Valle del Cauca)	1.680	1.760	1.720	+	San Vicente (Antioquia)	5.300	5.600	5.419	+	San Vicente (Antioquia)	5.300	5.600	5.419	+
Cali, La Floresta	2.400	2.400	2.400	=	Sonsón (Antioquia)	5.500	6.000	5.750	-	Sonsón (Antioquia)	5.500	6.000	5.750	-
Cali, Santa Helena	2.160	2.208	2.189	=										
Cali, Siloé	2.480	2.608	2.549	-	Frijol cargamanto rojo									
Cartagena, Bazurto	2.400	2.500	2.425	-	Armenia, Mercar	5.758	5.947	5.821	-	Armenia, Mercar	5.758	5.947	5.821	-
Cúcuta, Cenabastos	1.700	1.800	1.760	-	Bogotá, D. C., Corabastos	5.440	5.760	5.580	+	Bogotá, D. C., Corabastos	5.440	5.760	5.580	+
Cúcuta, La Nueva Sexta	1.700	2.200	1.900	++	Bogotá, D. C., Paloquemao	5.760	6.240	5.973	-	Bogotá, D. C., Paloquemao	5.760	6.240	5.973	-
Manizales (Caldas)	2.203	2.423	2.335	+	Bogotá, D. C., Plaza Las Flores	6.240	6.800	6.533	-	Bogotá, D. C., Plaza Las Flores	6.240	6.800	6.533	-
Medellín, Central					Cartago (Valle del Cauca)	4.640	4.952	4.797	+	Cartago (Valle del Cauca)	4.640	4.952	4.797	+
Mayorista de Antioquia	1.920	2.600	2.190	=	El Carmen de Viboral (Antioquia)	5.200	5.500	5.375	+	El Carmen de Viboral (Antioquia)	5.200	5.500	5.375	+
Medellín, Plaza					Ibagué, Plaza La 21	5.040	5.440	5.280	+	Ibagué, Plaza La 21	5.040	5.440	5.280	+
Minorista José María Villa	2.080	2.400	2.213	=	Manizales (Caldas)	5.286	6.167	5.683	=	Manizales (Caldas)	5.286	6.167	5.683	=
Palmira (Valle del Cauca)	2.360	2.400	2.375	-	Marinilla (Antioquia)	5.000	5.200	5.075	-	Marinilla (Antioquia)	5.000	5.200	5.075	-
Pamplona (Norte de Santander)	2.000	2.087	2.029	-	Medellín, Central									
Pasto, El Potrerillo	2.400	2.640	2.507	-	Mayorista de Antioquia	5.800	6.000	5.950	=	Mayorista de Antioquia	5.800	6.000	5.950	=
Pereira, Mercasa	1.610	1.800	1.705	=	Medellín, Plaza									
Popayán (Cauca)	2.160	2.240	2.213	+	Minorista José María Villa	6.000	6.500	6.167	=	Minorista José María Villa	6.000	6.500	6.167	=
Santa Marta (Magdalena)	2.364	2.727	2.545	=	Peñol (Antioquia)	5.000	5.200	5.113	-	Peñol (Antioquia)	5.000	5.200	5.113	-
Sincelejo (Sucre)	2.000	2.000	2.000	=	Pereira, Mercasa	5.000	5.610	5.305	=	Pereira, Mercasa	5.000	5.610	5.305	=
Tuluá (Valle del Cauca)	1.624	1.760	1.668	-	San Vicente (Antioquia)	5.400	5.600	5.506	+	San Vicente (Antioquia)	5.400	5.600	5.506	+
Tunja, Complejo de Servicios del Sur	2.200	2.200	2.200	=										
Valledupar, Mercado Nuevo	2.500	3.000	2.833	+	Frijol nima calima									
Villavicencio, CAV	1.904	2.348	2.107	+	Armenia, Mercar	4.361	4.552	4.438	-	Armenia, Mercar	4.361	4.552	4.438	-
Cuchuco de cebada					Bogotá, D. C., Corabastos	3.840	3.840	3.840	+	Bogotá, D. C., Corabastos	3.840	3.840	3.840	+
Arauca (Arauca)	4.200	4.200	4.200	=	Bogotá, D. C., Paloquemao	3.840	4.240	4.027	+	Bogotá, D. C., Paloquemao	3.840	4.240	4.027	+
Bucaramanga, Centroabastos	2.000	2.032	2.011	=	Bogotá, D. C., Plaza España	3.840	4.548	4.129	+	Bogotá, D. C., Plaza España	3.840	4.548	4.129	+
Bucaramanga, Mercados del centro	1.840	2.120	1.960	-	Bogotá, D. C., Plaza Las Flores	4.400	4.640	4.493	-	Bogotá, D. C., Plaza Las Flores	4.400	4.640	4.493	-
Cuchuco de maíz					Cartago (Valle del Cauca)	3.800	4.000	3.880	=	Cartago (Valle del Cauca)	3.800	4.000	3.880	=
Arauca (Arauca)	2.900	2.900	2.900	=	Florencia (Caquetá)	3.360	3.440	3.389	-	Florencia (Caquetá)	3.360	3.440	3.389	-
Bucaramanga, Centroabastos	2.000	2.200	2.083	=	Medellín, Central									
Bucaramanga, Mercados del centro	2.000	2.160	2.053	-	Mayorista de Antioquia	3.400	3.600	3.500	=	Mayorista de Antioquia	3.400	3.600	3.500	=
Cali, La Floresta	1.040	1.060	1.047	-	Neiva, Surabastos	3.600	3.680	3.620	=	Neiva, Surabastos	3.600	3.680	3.620	=
Cali, Siloé	1.280	1.280	1.280	=	Frijol palomito importado									
Florencia (Caquetá)	1.584	1.640	1.608	-	Barranquilla, Barranquillita	3.900	4.100	4.000	=	Barranquilla, Barranquillita	3.900	4.100	4.000	=
Ibagué, Plaza La 21	1.560	2.080	1.762	=	Barranquilla, Granabastos	3.900	4.170	4.035	-	Barranquilla, Granabastos	3.900	4.170	4.035	-
Popayán (Cauca)	1.208	1.232	1.221	=	Cartagena, Bazurto	4.800	5.000	4.950	=	Cartagena, Bazurto	4.800	5.000	4.950	=
Sincelejo (Sucre)	1.400	1.400	1.400	=	Santa Marta (Magdalena)	4.364	4.545	4.409	=	Santa Marta (Magdalena)	4.364	4.545	4.409	=
Frijol bolón														
Arauca (Arauca)	8.960	9.440	9.173	-	Frijol radical									
Armenia, Mercar	5.419	5.551	5.463	-	Bogotá, D. C., Corabastos	3.520	3.680	3.627	-	Bogotá, D. C., Corabastos	3.520	3.680	3.627	-
Bogotá, D. C., Corabastos	5.600	5.920	5.760	+	Bogotá, D. C., Paloquemao	3.680	3.840	3.760	-	Bogotá, D. C., Paloquemao	3.680	3.840	3.760	-
Bucaramanga, Centroabastos	5.800	5.800	5.800	+	Bucaramanga, Centroabastos	3.700	3.800	3.750	=	Bucaramanga, Centroabastos	3.700	3.800	3.750	=
Cartago (Valle del Cauca)	4.800	5.200	4.984	+	Bucaramanga, Mercados del centro	3.580	3.660	3.620	-	Bucaramanga, Mercados del centro	3.580	3.660	3.620	-
Pereira, Mercasa	4.600	4.800	4.700	-	Cartago (Valle del Cauca)	4.640	4.952	4.797	+	Cartago (Valle del Cauca)	4.640	4.952	4.797	+
Popayán (Cauca)	5.680	5.840	5.733	=	Medellín, Central									
Tuluá (Valle del Cauca)	4.800	5.600	5.238	-	Mayorista de Antioquia	3.400	3.500	3.467	=	Mayorista de Antioquia	3.400	3.500	3.467	=
Tunja, Complejo de Servicios del Sur	5.120	5.280	5.200	-	Frijol Uribe rosado									
Villavicencio, CAV	5.478	5.913	5.630	+	Cartago (Valle del Cauca)	3.800	4.000	3.880	=	Cartago (Valle del Cauca)	3.800	4.000	3.880	=
Frijol cabeza negra importado					Medellín, Central									
Barranquilla, Barranquillita	3.000	3.150	3.075	=	Mayorista de Antioquia	2.800	3.000	2.867	=	Mayorista de Antioquia	2.800	3.000	2.867	=
Santa Marta (Magdalena)	3.091	3.636	3.341	=	Pereira, Mercasa	2.800	3.000	2.900	-	Pereira, Mercasa	2.800	3.000	2.900	-
					Frijol Zaragoza									
					Barranquilla, Barranquillita	4.100	4.200	4.163	=	Barranquilla, Barranquillita	4.100	4.200	4.163	=
					Barranquilla, Granabastos	4.160	4.300	4.264	+	Barranquilla, Granabastos	4.160	4.300	4.264	+
					Cartagena, Bazurto	4.200	4.500	4.275	=	Cartagena, Bazurto	4.200	4.500	4.275	=


**Cuadro 4. Mercados mayoristas. Precios de venta de granos y cereales (conclusión)
2017 (12 al 18 de agosto)**

Productos y mercados	Pesos por kilogramo				Tenden- cia	Productos y mercados	Pesos por kilogramo				Tenden- cia				
	Mínimo	Máximo	Medio				Mínimo	Máximo	Medio						
Frijol Zaragoza (continuación)						Maíz amarillo cáscara (continuación)									
Cúcuta, Cenabastos	4.500	4.500	4.500	=	Valledupar, Mercado Nuevo	1.000	1.100	1.033	-	Maíz amarillo cáscara importado					
Cúcuta, La Nueva Sexta	4.500	4.500	4.500	=	Medellín, Central					Mayorista de Antioquia	900	920	915	=	
Montería (Córdoba)	5.000	5.140	5.085	=	Maíz amarillo trillado					Armenia, Mercar	1.200	1.240	1.213	+	
Santa Marta (Magdalena)	4.000	4.818	4.386	=	Barranquilla, Barranquillita	1.588	1.600	1.594	+	Barranquilla, Granabastos	1.525	1.575	1.552	+	
Sincelejo (Sucre)	3.800	4.100	3.950	-	Cali, La Floresta	1.700	1.700	1.700	=	Cali, Santa Helena	1.520	1.520	1.520	=	
Valledupar, Mercado Nuevo	5.000	5.000	5.000	=	Cali, Siloé	1.560	1.580	1.573	=	Cartagena, Bazurto	1.950	1.975	1.956	=	
Garbanzo importado					Medellín, Central					Medellín, Central	1.300	1.300	1.300	=	
Arauca (Arauca)	3.200	3.200	3.200	=	Mayorista de Antioquia	1.200	1.300	1.233	=	Medellín, Plaza	1.280	1.360	1.320	=	
Armenia, Mercar	5.330	5.335	5.332	=	Minorista José María Villa	1.280	1.360	1.320	=	Montería (Córdoba)	1.680	1.920	1.813	=	
Bogotá, D. C., Paloquemao	6.400	6.720	6.560	-	Montería (Córdoba)	1.280	1.360	1.320	=	Pasto, El Potrerillo	1.680	1.920	1.813	=	
Bogotá, D. C., Plaza España	6.400	7.424	6.901	-	Pasteo, El Potrerillo	1.150	1.300	1.225	-	Pereira, Mercasa	1.340	1.460	1.400	=	
Bucaramanga, Centroabastos	5.400	5.400	5.400	+	Santa Marta (Magdalena)	1.289	1.333	1.311	=	Sincelejo (Sucre)	1.280	1.360	1.318	-	
Bucaramanga, Mercados del centro	5.000	5.200	5.100	=	Tuluá (Valle del Cauca)	1.280	1.360	1.318	-	Maíz blanco cáscara					
Cartago (Valle del Cauca)	4.784	5.000	4.915	=	Medellín, Central					Medellín, Central	1.000	1.050	1.038	-	
Cúcuta, Cenabastos	5.800	5.900	5.850	-	Mayorista de Antioquia	1.000	1.050	1.038	-	Tunja, Complejo de Servicios del Sur	1.120	1.200	1.160	=	
Cúcuta, La Nueva Sexta	5.000	5.400	5.200	n.d.	Tunja, Complejo de Servicios del Sur	1.120	1.200	1.160	=	Maíz blanco retrimado					
Medellín, Central					Cartago (Valle del Cauca)	1.320	1.360	1.347	-	Cartago (Valle del Cauca)	1.320	1.360	1.347	-	
Mayorista de Antioquia	4.480	6.000	4.980	=	Maíz blanco trillado					Armenia, Mercar	1.200	1.200	1.200	-	
Medellín, Plaza					Barranquilla, Barranquillita	1.598	1.605	1.601	+	Barranquilla, Granabastos	1.550	1.600	1.578	+	
Minorista José María Villa	4.320	4.720	4.507	=	Bogotá, D. C., Corabastos	1.280	1.320	1.290	-	Bogotá, D. C., Paloquemao	1.600	1.760	1.680	=	
Neiva, Surabastos	5.120	5.440	5.340	-	Bogotá, D. C., Plaza España	1.440	1.520	1.483	+	Bogotá, D. C., Plaza España	1.600	1.600	1.600	=	
Pereira, Mercasa	4.900	5.000	4.950	-	Cali, La Floresta	1.600	1.600	1.600	=	Cali, Santa Helena	1.520	1.540	1.527	=	
Tunja, Complejo de Servicios del Sur	6.600	6.800	6.700	+	Cali, Siloé	1.560	1.580	1.573	=	Cartagena, Bazurto	1.800	1.850	1.825	=	
Villavicencio, CAV	4.800	4.880	4.820	=	Cartagena, Bazurto	1.800	1.850	1.825	=	Cúcuta, Cenabastos	1.400	1.520	1.467	--	
Lenteja importada					Cúcuta, Cenabastos	1.667	1.833	1.750	+	Cúcuta, La Nueva Sexta	1.496	1.520	1.511	=	
Arauca (Arauca)	5.888	5.888	5.888	=	Florencia (Cauquetá)	1.200	1.360	1.255	+	Ibagué, Plaza La 21	1.360	1.440	1.400	=	
Armenia, Mercar	4.608	4.775	4.718	+	Manizales (Caldas)	1.360	1.440	1.400	=	Medellín, Central					
Barranquilla, Barranquillita	3.300	3.400	3.358	=	Mayorista de Antioquia	1.300	1.300	1.300	-	Medellín, Plaza					
Barranquilla, Granabastos	3.550	3.900	3.780	+	Minorista José María Villa	1.400	1.400	1.400	+	Montería (Córdoba)	1.600	1.660	1.615	=	
Bogotá, D. C., Paloquemao	5.120	5.280	5.227	-	Montería (Córdoba)	1.600	1.660	1.615	=	Neiva, Surabastos	1.280	1.340	1.310	-	
Bogotá, D. C., Plaza España	4.800	5.120	4.960	-	Neiva, Surabastos	1.280	1.340	1.310	-	Palmira (Valle del Cauca)	1.400	1.440	1.430	+	
Bogotá, D. C., Plaza Las Flores	4.400	4.800	4.613	-	Palmira (Valle del Cauca)	1.400	1.440	1.430	+	Pereira, Mercasa	1.250	1.400	1.325	=	
Bucaramanga, Centroabastos	3.700	3.800	3.750	+	Pamplona (Norte de Santander)	4.000	4.087	4.029	+	Santa Marta (Magdalena)	1.340	1.460	1.400	=	
Bucaramanga, Mercados del centro	3.500	3.586	3.543	+	Pasto, El Potrerillo	4.240	4.400	4.320	=	Sincelejo (Sucre)	1.422	1.467	1.444	-	
Buenaventura (Valle del Cauca)	3.200	3.560	3.417	+	Pereira, Mercasa	3.700	4.150	3.925	+	Tuluá (Valle del Cauca)	1.300	1.360	1.330	-	
Cali, La Floresta	4.400	4.700	4.567	-	Popayán (Cauca)	4.880	4.960	4.907	+	Valledupar, Mercado Nuevo	4.000	5.000	4.667	+	
Cali, Santa Helena	4.360	4.400	4.387	-	Santa Marta (Magdalena)	3.818	4.545	4.136	=	Villavicencio, CAV	4.000	4.304	4.141	+	
Cartagena, Bazurto	3.200	3.500	3.275	-	Tuluá (Valle del Cauca)	3.560	3.688	3.628	-	Maíz amarillo cáscara					
Cartago (Valle del Cauca)	3.520	3.800	3.650	-	Tunja, Complejo de Servicios del Sur	4.400	4.600	4.500	-	Bogotá, D. C., Corabastos	944	992	972	-	
Cúcuta, Cenabastos	3.600	4.200	3.867	+	Valledupar, Mercado Nuevo	4.000	5.000	4.667	+	Bogotá, D. C., Paloquemao	1.280	1.440	1.333	=	
Cúcuta, La Nueva Sexta	3.750	4.000	3.917	-	Villavicencio, CAV	4.000	4.304	4.141	+	Cartagena, Bazurto	920	960	950	=	
Florencia (Cauquetá)	3.520	3.536	3.528	-	Maíz pira					Manizales (Caldas)	1.040	1.200	1.120	=	
Ibagué, Plaza La 21	3.360	3.360	3.360	=	Arauca (Arauca)	3.100	3.100	3.100	=	Medellín, Central					
Manizales (Caldas)	3.965	4.317	4.119	=	Bogotá, D. C., Corabastos	2.160	2.224	2.195	-	Mayorista de Antioquia	1.100	1.100	1.100	=	
Medellín, Central					Bogotá, D. C., Plaza España	2.240	2.416	2.299	=	Medellín, Plaza					
Mayorista de Antioquia	3.840	5.144	4.366	-	Bucaramanga, Centroabastos	2.714	2.714	2.714	=	Minorista José María Villa	1.000	1.000	1.000	=	
Medellín, Plaza					Bucaramanga, Mercados del centro	2.681	2.857	2.769	+	Montería (Córdoba)	1.060	1.080	1.065	-	
Minorista José María Villa	3.600	3.840	3.733	=	Cúcuta, Cenabastos	2.220	2.380	2.300	=	Neiva, Surabastos	887	1.016	948	-	
Montería (Córdoba)	3.500	3.600	3.525	=	Cúcuta, La Nueva Sexta	2.200	2.320	2.267	=	Pasto, El Potrerillo	1.225	1.275	1.250	=	
Neiva, Surabastos	3.760	3.840	3.820	+	Florencia (Cauquetá)	1.496	1.520	1.511	=	Sincelejo (Sucre)	1.044	1.089	1.056	-	
Palmira (Valle del Cauca)	3.800	4.000	3.900	+	Ibagué, Plaza La 21	1.200	1.360	1.255	+	Sonsón (Antioquia)	900	1.200	1.050	+	
Pamplona (Norte de Santander)	4.000	4.087	4.029	+	Manizales (Caldas)	1.360	1.440	1.400	=	Tendencias:					
Pasto, El Potrerillo	4.240	4.400	4.320	=	Medellín, Central					(--)	Variación mayor al -20 %				
Pereira, Mercasa	3.700	4.150	3.925	+	Mayorista de Antioquia	1.300	1.300	1.300	-	(-)	Variación entre -10 % y -20 %				
Popayán (Cauca)	4.880	4.960	4.907	+	Minorista José María Villa	1.400	1.400	1.400	+	(+)	Variación entre 0 % y 10 %				
Santa Marta (Magdalena)	3.818	4.545	4.136	=	Montería (Córdoba)	1.600	1.660	1.615	=	(++)	Variación entre 10 % y 20 %				
Tuluá (Valle del Cauca)	3.560	3.688	3.628	-	Neiva, Surabastos	1.280	1.340	1.310	-	(+++)	Variación mayor al 20 %				
Tunja, Complejo de Servicios del Sur	4.400	4.600	4.500	-	Palmira (Valle del Cauca)	1.400	1.440	1.430	+	(n.d.)	No determinado				
Valledupar, Mercado Nuevo	4.000	5.000	4.667	+	Pereira, Mercasa	1.250	1.400	1.325	=						
Villavicencio, CAV	4.000	4.304	4.141	+	Santa Marta (Magdalena)	1.340	1.460	1.400	=						
					Sincelejo (Sucre)	1.422	1.467	1.444	-						
					Tuluá (Valle del Cauca)	1.300	1.360	1.330	-						
					Valledupar, Mercado Nuevo	1.300	1.300	1.300	=						
					Villavicencio, CAV	1.440	1.600	1.520	=						

Tendencias:

(--)

(-)

(+)

(++)

(+++)

(n.d.)

(=) Variación igual a 0 %

(+) Variación entre 0 % y 10 %

(++) Variación entre 10 % y 20 %

(+++)

(n.d.) No determinado

Cuadro 5. Mercados mayoristas. Precios de venta de huevos y lácteos 2017 (12 al 18 de agosto)

Productos y mercados	Pesos por kilogramo				Tendencia	Productos y mercados	Pesos por kilogramo				Tendencia
	Mínimo	Máximo	Medio				Mínimo	Máximo	Medio		
Huevo blanco A						Huevo rojo AA (continuación)					
Buenaventura (Valle del Cauca)	283	300	294	=		Palmira (Valle del Cauca)	317	317	317	=	
Cartago (Valle del Cauca)	233	240	237	=		Pamplona (Norte de Santander)	250	256	253	n.d.	
Manizales (Caldas)	230	250	243	=		Pasto, El Potrerillo	240	250	245	=	
Medellín, Central						Popayán (Cauca)	273	290	281	+	
Mayorista de Antioquia	250	250	250	-		Sincelejo (Sucre)	253	253	253	-	
Medellín, Plaza						Tuluá (Valle del Cauca)	243	250	248	-	
Minorista José María Villa	260	264	261	-		Valledupar, Mercado Nuevo	243	253	248	-	
Pereira, La 41	250	250	250	-		Villavicencio, CAV	245	266	253	-	
Huevo blanco AA						Huevo rojo B					
Cartago (Valle del Cauca)	243	250	247	=		Armenia, Mercar	200	200	200	=	
Manizales (Caldas)	240	260	253	=		Barranquilla, Barranquillita	245	245	245	-	
Medellín, Central						Barranquilla, Granabastos	227	230	228	-	
Mayorista de Antioquia	260	265	263	-		Bogotá, D. C., Corabastos	250	250	250	+	
Medellín, Plaza						Bogotá, D. C., Paloquemao	220	230	227	-	
Minorista José María Villa	270	274	271	-		Bogotá, D. C., Plaza Las Flores	230	240	232	-	
Pereira, La 41	260	260	260	-		Bucaramanga, Centroabastos	220	220	220	+	
Huevo blanco B							Cúcuta, Cenabastos	229	239	234	+
Cartago (Valle del Cauca)	200	207	203	-		Ibagué, Plaza La 21	220	250	234	+	
Medellín, Central						Medellín, Central					
Mayorista de Antioquia	240	245	242	-		Mayorista de Antioquia	240	245	242	-	
Pereira, La 41	230	230	230	-		Montería (Córdoba)	247	250	249	+	
Huevo blanco extra							Neiva, Surabastos	230	235	233	+
Manizales (Caldas)	280	300	293	=		Sincelejo (Sucre)	237	237	237	-	
Medellín, Central						Villavicencio, CAV	220	230	226	-	
Mayorista de Antioquia	300	320	307	=		Huevo rojo extra					
Medellín, Plaza						Armenia, Mercar	300	300	300	=	
Minorista José María Villa	296	306	301	-		Bogotá, D. C., Corabastos	300	320	310	+	
Pereira, La 41	300	300	300	=		Bogotá, D. C., Paloquemao	290	300	293	-	
Huevo rojo A							Bogotá, D. C., Plaza Las Flores	330	340	337	=
Armenia, Mercar	210	215	213	-		Cali, Galería Alameda	350	350	350	=	
Barranquilla, Barranquillita	265	270	266	+		Cali, La Floresta	297	307	301	+	
Barranquilla, Granabastos	247	255	249	-		Cali, Siloé	307	313	310	+	
Bogotá, D. C., Corabastos	260	260	260	=		Cúcuta, Cenabastos	280	283	282	n.d.	
Bogotá, D. C., Paloquemao	230	250	243	-		Ibagué, Plaza La 21	287	333	309	+	
Bogotá, D. C., Plaza Las Flores	250	270	260	+		Medellín, Central					
Bucaramanga, Centroabastos	230	230	230	=		Mayorista de Antioquia	300	320	307	=	
Cali, Santa Helena	250	260	255	=		Medellín, Plaza					
Cali, Siloé	247	253	250	=		Minorista José María Villa	296	306	301	-	
Cartagena, Bazurto	233	240	238	+		Neiva, Surabastos	300	300	300	-	
Cartago (Valle del Cauca)	233	240	238	=		Palmira (Valle del Cauca)	333	343	336	+	
Cúcuta, Cenabastos	240	250	245	+		Pasto, El Potrerillo	267	277	272	+	
Ibagué, Plaza La 21	240	267	254	+		Villavicencio, CAV	250	283	271	-	
Medellín, Central						Leche en polvo					
Mayorista de Antioquia	250	250	250	-		Arauca (Arauca)	13.754	13.754	13.754	=	
Medellín, Plaza						Armenia, Mercar	18.125	23.750	20.664	-	
Minorista José María Villa	260	264	261	-		Bogotá, D. C., Corabastos	22.830	23.264	23.032	+	
Montería (Córdoba)	260	267	265	+		Bucaramanga, Centroabastos	21.701	24.583	22.964	+	
Neiva, Surabastos	250	250	250	+		Bucaramanga, Mercados del centro	23.438	24.583	24.068	+	
Pamplona (Norte de Santander)	239	244	242	=		Buenaventura (Valle del Cauca)	19.325	23.936	21.551	+	
Pasto, El Potrerillo	233	243	238	=		Cali, La Floresta	18.421	21.111	19.883	+	
Popayán (Cauca)	260	267	264	+		Cali, Santa Helena	18.421	21.944	20.383	=	
Sincelejo (Sucre)	247	250	248	-		Cali, Siloé	19.737	21.667	20.704	=	
Tuluá (Valle del Cauca)	232	237	234	-		Cartago (Valle del Cauca)	19.079	22.778	20.903	+	
Valledupar, Mercado Nuevo	237	247	242	-		Palmira (Valle del Cauca)	19.737	23.611	21.620	+	
Villavicencio, CAV	233	240	235	-		Pamplona (Norte de Santander)	11.667	12.083	11.875	+	
Huevo rojo AA							Pasto, El Potrerillo	19.298	23.333	21.311	=
Armenia, Mercar	250	260	253	-		Pereira, Mercasa	23.639	23.639	23.639	=	
Barranquilla, Barranquillita	270	280	274	=		Popayán (Cauca)	19.649	21.441	20.546	=	
Barranquilla, Granabastos	265	270	267	-		Tuluá (Valle del Cauca)	18.895	22.908	20.775	-	
Bogotá, D. C., Corabastos	280	280	280	=		Villavicencio, CAV	24.219	24.913	24.682	=	
Bogotá, D. C., Paloquemao	260	270	267	-		Queso campesino					
Bogotá, D. C., Plaza Las Flores	280	300	290	+		Armenia, Mercar	11.000	11.000	11.000	-	
Bucaramanga, Centroabastos	240	240	240	+		Bogotá, D. C., Corabastos	7.600	8.200	7.950	-	
Cali, Galería Alameda	300	300	300	=		Bogotá, D. C., Paloquemao	9.000	9.000	9.000	+	
Cali, La Floresta	277	283	280	+		Bogotá, D. C., Plaza España	8.000	8.000	8.000	-	
Cali, Santa Helena	275	300	290	=		Bogotá, D. C., Plaza Las Flores	7.200	8.000	7.533	-	
Cali, Siloé	280	287	283	+		Bucaramanga, Mercados del centro	9.000	9.600	9.200	=	
Cartagena, Bazurto	250	250	250	-		Cali, Galería Alameda	10.000	10.000	10.000	=	
Cartago (Valle del Cauca)	247	250	249	+		Cali, La Floresta	10.000	10.000	10.000	=	
Cúcuta, Cenabastos	260	261	261	+		Cali, Santa Helena	10.000	10.000	10.000	=	
Ibagué, Plaza La 21	250	300	275	+		Cali, Siloé	10.000	10.000	10.000	=	
Medellín, Central						Cúcuta, Cenabastos	9.500	10.000	9.750	=	
Mayorista de Antioquia	260	265	263	-		Ibagué, Plaza La 21	7.200	8.400	7.733	-	
Medellín, Plaza						Manizales (Caldas)	7.600	7.600	7.600	=	
Minorista José María Villa	270	274	271	-		Medellín, Central					
Montería (Córdoba)	283	283	283	+		Mayorista de Antioquia	11.400	12.000	11.633	=	
Neiva, Surabastos	260	262	261	+		Montería (Córdoba)	9.000	9.000	9.000	=	
						Palmira (Valle del Cauca)	9.500	10.000	9.875	-	


**Cuadro 5. Mercados mayoristas. Precios de venta de huevos y lácteos (conclusión)
2017 (12 al 18 de agosto)**

Productos y mercados	Pesos por kilogramo				Tendencia	Productos y mercados	Pesos por kilogramo				Tendencia			
	Mínimo	Máximo	Medio				Mínimo	Máximo	Medio					
Queso campesino (continuación)						Queso cuajada								
Pereira, La 41	10.000	10.000	10.000	=	Armenia, Mercar	7.000	7.200	7.133	+	Bogotá, D. C., Corabastos	9.000	9.000	9.000	-
Tuluá (Valle del Cauca)	9.600	10.000	9.733	=	Bogotá, D. C., Paloquemao	9.000	9.000	9.000	+	Bogotá, D. C., Plaza Las Flores	8.000	8.000	8.000	=
Villavicencio, CAV	9.000	9.000	9.000	=	Bucaramanga, Mercados del centro	9.000	9.000	9.000	=	Buenaventura (Valle del Cauca)	8.000	8.400	8.200	=
Queso Caquetá					Cali, Galería Alameda	7.000	7.200	7.067	=	Cali, La Floresta	7.000	7.200	7.067	=
Cali, Galería Alameda	10.000	10.000	10.000	=	Cali, Santa Helena	7.300	7.600	7.450	-	Cali, Siloé	7.000	7.200	7.067	-
Cali, La Floresta	9.000	9.000	9.000	=	Cartago (Valle del Cauca)	7.200	7.200	7.200	=	Cúcuta, Cenabastos	9.000	9.000	9.000	=
Cali, Santa Helena	10.000	10.000	10.000	=	Medellín, Central					Mayorista de Antioquia	9.000	9.400	9.133	=
Cali, Siloé	9.200	9.600	9.400	+	Medellín, Plaza					Minorista José María Villa	8.600	8.800	8.733	+
Palmira (Valle del Cauca)	10.500	11.000	10.875	+	Palmira (Valle del Cauca)	7.500	8.000	7.750	-	Pereira, La 41	9.000	9.000	9.000	=
Popayán (Cauca)	10.600	10.900	10.767	+	Popayán (Cauca)	10.400	10.600	10.533	+	Tuluá (Valle del Cauca)	6.800	7.000	6.933	=
Tuluá (Valle del Cauca)	9.400	9.600	9.467	+	Villavicencio, CAV	9.600	10.000	9.800	=	Queso doble crema				
Queso costeño					Armenia, Mercar	11.500	12.000	11.833	=	Bogotá, D. C., Corabastos	8.400	9.200	8.800	=
Armenia, Mercar	9.360	9.600	9.520	+	Bogotá, D. C., Paloquemao	8.800	9.200	8.933	+	Bogotá, D. C., Plaza España	8.800	9.200	8.933	-
Barranquilla, Barranquillita	8.800	9.000	8.900	-	Bogotá, D. C., Plaza Las Flores	9.200	9.600	9.367	-	Bucaramanga, Mercados del centro	10.000	10.300	10.100	=
Barranquilla, Granabastos	9.000	9.200	9.050	=	Bucaramanga, Mercados del centro	10.000	10.300	10.100	=	Buenaventura (Valle del Cauca)	9.600	10.000	9.800	-
Bogotá, D. C., Corabastos	10.000	10.500	10.300	+	Cali, Galería Alameda	11.000	11.000	11.000	=	Cali, La Floresta	10.000	10.000	10.000	=
Bogotá, D. C., Paloquemao	10.800	11.000	10.933	+	Cali, Santa Helena	10.000	10.000	10.000	=	Cali, Siloé	10.000	10.000	10.000	=
Bogotá, D. C., Plaza España	9.800	10.000	9.933	+	Cúcuta, Cenabastos	9.500	10.000	9.750	=	Cúcuta, Cenabastos	10.400	10.400	10.400	=
Bogotá, D. C., Plaza Las Flores	10.800	11.600	11.100	+	Florencia (Caquetá)	10.400	10.400	10.400	=	Ibagué, Plaza La 21	10.000	11.000	10.467	-
Bucaramanga, Mercados del centro	9.000	10.000	9.533	=	Medellín, Central					Mayorista de Antioquia	9.200	11.520	10.107	+
Buenaventura (Valle del Cauca)	12.600	13.000	12.800	+	Medellín, Plaza					Palmira (Valle del Cauca)	10.000	10.000	10.000	-
Cali, Galería Alameda	10.000	10.000	10.000	=	Minorista José María Villa	10.000	10.500	10.267	++	Montería (Córdoba)	10.000	10.000	10.000	=
Cali, La Floresta	9.000	9.000	9.000	=	Montería (Córdoba)	10.000	10.000	10.000	=	Palmira (Valle del Cauca)	10.500	11.000	10.875	=
Cali, Santa Helena	10.000	10.000	10.000	=	Palmira (Valle del Cauca)	10.500	11.000	10.875	=	Pereira, La 41	11.000	11.000	11.000	=
Cali, Siloé	9.200	9.600	9.400	+	Palmira (Valle del Cauca)	10.500	11.000	10.875	=	Santa Marta (Magdalena)	7.000	7.300	7.125	=
Cartagena, Bazurto	11.000	11.500	11.167	=	Popayán (Cauca)	10.800	11.000	10.933	+	Sincelejo (Sucre)	8.400	8.400	8.400	=
Cartago (Valle del Cauca)	9.400	9.800	9.600	+	Tuluá (Valle del Cauca)	9.800	10.000	9.933	+	Valledupar, Mercado Nuevo	8.000	8.500	8.250	+
Cúcuta, Cenabastos	10.000	11.000	10.500	=	Villavicencio, CAV	10.400	10.400	10.400	=	Villavicencio, CAV	10.000	11.000	10.333	-
Ibagué, Plaza La 21	9.000	10.400	9.700	-										
Manizales (Caldas)	9.000	9.000	9.000	=										
Medellín, Central														
Mayorista de Antioquia	9.000	10.000	9.667	+										
Medellín, Plaza														
Minorista José María Villa	10.000	10.500	10.267	++										
Montería (Córdoba)	10.000	10.000	10.000	=										
Palmira (Valle del Cauca)	10.500	11.000	10.875	=										
Pereira, La 41	11.000	11.000	11.000	=										
Santa Marta (Magdalena)	7.000	7.300	7.125	=										
Sincelejo (Sucre)	8.400	8.400	8.400	=										
Valledupar, Mercado Nuevo	8.000	8.500	8.250	+										
Villavicencio, CAV	10.000	11.000	10.333	-										

Tendencias:

- (---) Variación mayor al -20 %
 (--) Variación entre -10 % y -20 %
 (-) Variación entre 0 % y -10 %

(=) Variación igual a 0 %

(+) Variación entre 0 % y 10 %

(+ +) Variación entre 10 % y 20 %

(+++) Variación mayor al 20 %

(n.d.) No determinado

**Cuadro 6. Mercados mayoristas. Precios de venta de carnes
2017 (12 al 18 de agosto)**

Productos y mercados	Pesos por kilogramo				Tendencia	Productos y mercados	Pesos por kilogramo				Tendencia			
	Mínimo	Máximo	Medio				Mínimo	Máximo	Medio					
Alas de pollo con costillar						Alas de pollo sin costillar								
Armenia, Mercar	4.400	4.600	4.467	+	Arauca (Arauca)	4.700	5.000	4.867	-	Barranquilla, Barranquillita	3.500	3.600	3.525	+
Barranquilla, Barranquillita	3.500	3.600	3.525	+	Armenia, Mercar	6.400	7.000	6.800	+	Barranquilla, Granabastos	4.000	4.100	4.033	=
Barranquilla, Granabastos	4.000	4.100	4.033	=	Bogotá, D. C., Corabastos	5.000	5.400	5.200	=	Bogotá, D. C., Frigorífico Ble Ltda.	4.000	5.000	4.708	-
Bogotá, D. C., Frigorífico Ble Ltda.	4.000	5.000	4.708	-	Bogotá, D. C., Frigorífico Ble Ltda.	6.000	6.600	6.425	+	Bogotá, D. C., Frigorífico Guadalupe	3.500	3.600	3.538	+
Bogotá, D. C., Frigorífico Guadalupe	3.500	3.600	3.538	+	Bogotá, D. C., Frigorífico Guadalupe	6.300	6.500	6.400	+	Bogotá, D. C., Plaza Las Flores	3.000	3.400	3.167	+
Bogotá, D. C., Plaza Las Flores	3.000	3.400	3.167	+	Bogotá, D. C., Paloquemao	6.800	7.000	6.933	+	Cali, Galería Alameda	3.990	4.000	3.997	=
Cali, Galería Alameda	3.990	4.000	3.997	=	Bogotá, D. C., Plaza Las Flores	5.400	5.800	5.600	=	Cali, Santa Helena	4.400	4.600	4.500	=
Cali, Santa Helena	4.400	4.600	4.500	=	Bucaramanga, Frigoríficos	6.300	6.550	6.383	=	Cartagena, Bazurto	4.000	4.200	4.050	-
Cartagena, Bazurto	4.000	4.200	4.050	-	Cúcuta, Cenabastos	4.600	4.692	4.631	+	Florencia (Caquetá)	5.500	5.500	5.500	=
Florencia (Caquetá)	5.500	5.500	5.500	=	Medellín, Central					Ibagué, Plaza La 21	4.600	4.800	4.733	-
Ibagué, Plaza La 21	4.600	4.800	4.733	-	Medellín, Central					Montería (Córdoba)	4.400	4.600	4.500	+
Montería (Córdoba)	4.400	4.600	4.500	+	Mayorista de Antioquia	6.000	7.450	6.483	=	Neiva, Surabastos	4.000	4.000	4.000	+
Neiva, Surabastos	4.000	4.000	4.000	+	Medellín, Plaza					Palmira (Valle del Cauca)	4.400	4.600	4.500	=
Palmira (Valle del Cauca)	4.400	4.600	4.500	=	Minorista José María Villa	5.200	5.200	5.200	-	Santa Marta (Magdalena)	3.700	4.000	3.833	=
Santa Marta (Magdalena)	3.700	4.000	3.833	=						Sincelejo (Sucre)	4.000	4.000	4.000	=
Sincelejo (Sucre)	4.000	4.000	4.000	=						Tuluá (Valle del Cauca)	4.800	5.000	4.900	=
Tuluá (Valle del Cauca)	4.800	5.000	4.900	=						Valledupar, Mercado Nuevo	3.500	4.000	3.833	=
Valledupar, Mercado Nuevo	3.500	4.000	3.833	=						Villavicencio, CAV	4.600	5.000	4.750	-
Villavicencio, CAV	4.600	5.000	4.750	-										

Cuadro 6. Mercados mayoristas. Precios de venta de carnes (continuación)
2017 (12 al 18 de agosto)

Productos y mercados	Pesos por kilogramo				Tendencia	Productos y mercados	Pesos por kilogramo				Tendencia
	Mínimo	Máximo	Medio	Precios			Mínimo	Máximo	Medio	Precios	
Carne de cerdo, brazo con hueso (continuación)						Carne de cerdo, espinazo					
Bogotá, D. C., Plaza Las Flores	9.000	9.500	9.217		-	Bogotá, D. C., Frigorífico Guadalupe	6.000	6.500	6.313		+
Cartagena, Bazaruto	9.000	9.000	9.000		=	Buenaventura (Valle del Cauca)	10.000	10.000	10.000		=
Cúcuta, Cenabastos	9.500	10.000	9.750		-	Cali, Santa Helena	6.600	7.000	6.825		+
Malambo (Atlántico), Carnes y carnes	9.000	9.000	9.000		=	Cúcuta, Cenabastos	4.000	4.000	4.000		=
Montería (Córdoba)	9.000	10.000	9.333		=	Ibagué, Plaza La 21	3.000	4.000	3.750		=
Sincelejo (Sucre)	8.000	8.000	8.000		=	Manizales (Caldas)	7.000	7.000	7.000		=
Valledupar, Mercado Nuevo	10.000	11.000	10.667		=	Medellín, Central					
Carne de cerdo, brazo sin hueso						Mayorista de Antioquia	4.200	5.900	5.233		=
Barranquilla, Barranquillita	10.000	10.100	10.025		+	Medellín, Plaza					
Bogotá, D. C., Frigorífico Ble Ltda.	9.000	10.000	9.575		-	Minorista José María Villa	5.500	6.370	5.923		+
Bogotá, D. C., Frigorífico Guadalupe	9.500	10.500	10.000		+	Montería (Córdoba)	9.000	10.000	9.333		=
Bogotá, D. C., Paloquemao	10.000	10.000	10.000		=	Neiva, Surabastos	4.000	4.000	4.000		-
Bogotá, D. C., Plaza Las Flores	9.500	10.600	10.067		-	Palmira (Valle del Cauca)	5.500	6.000	5.875		-
Buenaventura (Valle del Cauca)	15.000	15.000	15.000		=	Pasto, El Potrerillo	11.100	11.500	11.300		=
Cali, Santa Helena	12.400	13.000	12.700		-	Pereira, La 41	8.000	8.000	8.000		=
Cartagena, Bazaruto	12.000	12.000	12.000		=	Popayán (Cauca)	6.000	6.400	6.133		+
Ibagué, Frigorífico Carlima	10.000	10.000	10.000		=	Tuluá (Valle del Cauca)	6.900	7.000	6.967		=
Ibagué, Plaza La 21	10.000	11.000	10.575		=	Tunja, Complejo de Servicios del Sur	5.600	6.000	5.800		+
Malambo (Atlántico), Carnes y carnes	10.600	10.600	10.600		=	Carne de cerdo, lomo con hueso					
Medellín, Central						Barranquilla, Barranquillita	9.900	10.000	9.975		=
Mayorista de Antioquia	10.000	11.400	10.800		+	Cartagena, Bazaruto	9.000	9.000	9.000		=
Montería (Córdoba)	11.000	12.000	11.333		=	Cúcuta, Cenabastos	13.000	13.000	13.000		+
Palmira (Valle del Cauca)	11.000	11.000	11.000		=	Cúcuta, La Nueva Sexta	11.000	13.000	12.000		+
Pasto, El Potrerillo	14.900	15.300	15.100		-	Malambo (Atlántico), Carnes y carnes	10.400	10.400	10.400		=
Pereira, La 41	12.000	13.000	12.500		+	Montería (Córdoba)	9.000	9.600	9.200		=
Popayán (Cauca)	14.000	14.600	14.267		+	Sincelejo (Sucre)	8.000	8.000	8.000		=
Sincelejo (Sucre)	11.000	12.000	11.500		=	Valledupar, Mercado Nuevo	8.000	8.000	8.000		=
Tuluá (Valle del Cauca)	10.700	11.000	10.900		=	Carne de cerdo, lomo sin hueso					
Valledupar, Mercado Nuevo	12.000	14.000	12.667		=	Barranquilla, Barranquillita	13.000	13.200	13.075		=
Villavicencio, CAV	11.000	11.000	11.000		=	Bogotá, D. C., Frigorífico Ble Ltda.	13.000	13.400	13.075		-
Carne de cerdo, cabeza de lomo						Bogotá, D. C., Frigorífico Guadalupe	13.000	14.000	13.625		+
Bogotá, D. C., Frigorífico Ble Ltda.	9.800	10.000	9.950		+	Bogotá, D. C., Paloquemao	13.000	13.600	13.200		-
Bogotá, D. C., Frigorífico Guadalupe	10.000	11.000	10.600		-	Bogotá, D. C., Plaza Las Flores	12.000	13.000	12.500		-
Bogotá, D. C., Paloquemao	10.800	11.000	10.933		-	Buenaventura (Valle del Cauca)	16.000	17.000	16.333		=
Bogotá, D. C., Plaza Las Flores	10.000	11.000	10.333		-	Cali, Santa Helena	15.000	15.400	15.225		+
Cúcuta, Cenabastos	12.000	13.000	12.500		+	Cartagena, Bazaruto	12.000	12.000	12.000		=
Cúcuta, La Nueva Sexta	11.000	12.000	11.333		=	Cúcuta, Cenabastos	13.000	13.000	13.000		=
Ibagué, Frigorífico Carlima	10.000	10.000	10.000		=	Cúcuta, La Nueva Sexta	12.000	15.000	13.333		+
Ibagué, Plaza La 21	10.000	11.000	10.425		=	Florencia (Cauquetá)	16.000	16.000	16.000		=
Villavicencio, CAV	11.000	11.000	11.000		-	Ibagué, Frigorífico Carlima	13.600	13.600	13.600		=
Carne de cerdo, costilla						Ibagué, Plaza La 21	13.000	13.900	13.225		-
Barranquilla, Barranquillita	9.900	10.000	9.975		=	Malambo (Atlántico), Carnes y carnes	15.000	15.000	15.000		=
Bogotá, D. C., Frigorífico Ble Ltda.	10.500	11.800	11.342		+	Manizales (Caldas)	14.000	14.000	14.000		=
Bogotá, D. C., Frigorífico Guadalupe	10.500	13.000	11.138		-	Medellín, Central					
Bogotá, D. C., Paloquemao	11.000	12.000	11.667		-	Mayorista de Antioquia	13.600	14.780	14.027		=
Bogotá, D. C., Plaza Las Flores	11.000	12.000	11.417		+	Medellín, Plaza					
Buenaventura (Valle del Cauca)	13.000	15.000	14.000		=	Minorista José María Villa	14.000	14.730	14.243		+
Cali, Santa Helena	10.000	10.500	10.275		++	Montería (Córdoba)	12.000	13.000	12.333		=
Cartagena, Bazaruto	9.000	9.000	9.000		+	Neiva, Surabastos	11.600	12.000	11.800		-
Cúcuta, Cenabastos	12.000	12.000	12.000		=	Palmira (Valle del Cauca)	13.500	13.600	13.575		+
Cúcuta, La Nueva Sexta	11.000	12.000	11.333		=	Pasto, El Potrerillo	17.900	18.300	18.100		-
Florencia (Cauquetá)	14.000	14.000	14.000		=	Pereira, La 41	14.000	16.000	15.000		-
Ibagué, Frigorífico Carlima	12.800	12.800	12.800		=	Popayán (Cauca)	16.600	16.600	16.600		-
Ibagué, Plaza La 21	11.000	12.900	11.925		+	Sincelejo (Sucre)	12.000	12.000	12.000		=
Malambo (Atlántico), Carnes y carnes	10.000	10.000	10.000		=	Tuluá (Valle del Cauca)	13.600	14.500	14.033		=
Manizales (Caldas)	10.000	12.000	11.333		=	Tunja, Complejo de Servicios del Sur	13.000	14.000	13.500		=
Medellín, Central						Valledupar, Mercado Nuevo	16.000	16.000	16.000		=
Mayorista de Antioquia	12.000	14.380	13.093		=	Carne de cerdo, pernil con hueso					
Medellín, Plaza						Barranquilla, Barranquillita	10.500	10.600	10.525		=
Minorista José María Villa	12.400	13.000	12.800		=	Bogotá, D. C., Frigorífico Ble Ltda.	9.500	10.000	9.725		-
Montería (Córdoba)	9.000	9.600	9.200		=	Bogotá, D. C., Frigorífico Guadalupe	9.500	9.800	9.613		+
Palmira (Valle del Cauca)	8.500	9.000	8.875		-	Bogotá, D. C., Plaza Las Flores	10.000	10.500	10.083		+
Pasto, El Potrerillo	13.300	13.700	13.500		-	Cartagena, Bazaruto	9.000	9.000	9.000		=
Pereira, La 41	13.000	13.000	13.000		=	Cúcuta, Cenabastos	9.500	10.000	9.750		=
Popayán (Cauca)	9.000	9.300	9.200		+	Cúcuta, La Nueva Sexta	10.000	11.000	10.333		+
Tuluá (Valle del Cauca)	11.000	12.000	11.500		=	Ibagué, Plaza La 21	10.000	11.000	10.750		=
Tunja, Complejo de Servicios del Sur	12.000	12.000	12.000		=	Malambo (Atlántico), Carnes y carnes	11.000	11.000	11.000		=
Valledupar, Mercado Nuevo	11.000	12.000	11.667		=	Montería (Córdoba)	9.500	9.600	9.533		=
Villavicencio, CAV	11.000	11.000	11.000		=	Sincelejo (Sucre)	8.000	9.000	8.500		=
Carne de cerdo en canal						Valledupar, Mercado Nuevo	11.000	11.000	11.000		=
Bogotá, D. C., Frigorífico Guadalupe	7.120	7.360	7.270		+	Villavicencio, CAV	11.000	11.000	11.000		=
Ibagué, Plaza La 21	7.100	7.500	7.288		=	Carne de cerdo, pernil sin hueso					
Malambo (Atlántico), Carnes y carnes	7.600	7.600	7.600		=	Bogotá, D. C., Frigorífico Ble Ltda.	10.000	10.600	10.442		+
Pereira, La 41	7.300	7.300	7.300		=	Bogotá, D. C., Frigorífico Guadalupe	10.500	11.000	10.625		-
Popayán (Cauca)	7.200	7.400	7.267		-	Bogotá, D. C., Plaza Las Flores	11.000	11.400	11.067		-
						Buenaventura (Valle del Cauca)	15.000	15.000	15.000		=
						Cali, Santa Helena	13.400	13.600	13.500		++
						Cartagena, Bazaruto	12.000	12.000	12.000		=


**Cuadro 6. Mercados mayoristas. Precios de venta de carnes (continuación)
2017 (12 al 18 de agosto)**

Productos y mercados	Pesos por kilogramo				Tenden- cia	Productos y mercados	Pesos por kilogramo				Tenden- cia
	Mínimo	Máximo	Medio				Mínimo	Máximo	Medio		
Carne de cerdo, perril sin hueso (continuación)						Carne de res, bola de brazo (continuación)					
Cúcuta, Cenabastos	10.000	12.000	11.000	-		Valledupar, Mercado Nuevo	14.000	15.000	14.667	=	
Cúcuta, La Nueva Sexta	11.000	12.000	11.333	=		Carne de res, bola de pierna					
Ibagué, Frigorífico Carlima	12.000	12.000	12.000	=		Barranquilla, Barranquillita	14.000	14.100	14.025	=	
Ibagué, Plaza La 21	11.000	12.000	11.525	-		Barranquilla, Granabastos	16.000	16.500	16.300	=	
Malambo (Atlántico), Carnes y carnes	12.000	12.000	12.000	=		Bogotá, D. C., Frigorífico Ble Ltda.	13.600	14.500	13.913	-	
Manizales (Caldas)	12.000	12.000	12.000	=		Bogotá, D. C., Frigorífico Guadalupe	13.800	14.500	14.088	+	
Medellín, Central						Bogotá, D. C., Paloquemao	16.000	17.000	16.333	+	
Mayorista de Antioquia	11.520	12.900	12.140	=		Bucaramanga, Frigoríficos	18.780	18.900	18.840	=	
Medellín, Plaza						Buenaventura (Valle del Cauca)	16.000	16.000	16.000	=	
Minorista José María Villa	12.000	13.200	12.400	-		Cali, Santa Helena	16.300	16.600	16.450	+	
Montería (Córdoba)	12.000	13.000	12.333	=		Cartagena, Bazurto	14.500	15.000	14.875	=	
Palmira (Valle del Cauca)	12.000	12.000	12.000	=		Cúcuta, Cenabastos	13.000	13.000	13.000	=	
Pasto, El Potrerillo	16.700	17.100	16.900	-		Cúcuta, La Nueva Sexta	13.000	13.000	13.000	-	
Pereira, La 41	13.000	13.000	13.000	=		Florencia (Caquetá)	16.000	16.000	16.000	=	
Popayán (Cauca)	14.200	14.600	14.333	+		Ibagué, Frigorífico Carlima	16.000	16.000	16.000	=	
Sincelejo (Sucre)	11.000	12.000	11.500	=		Ibagué, Plaza La 21	13.000	15.900	14.175	-	
Tuluá (Valle del Cauca)	12.000	12.800	12.467	=		Malambo (Atlántico), Carnes y carnes	16.300	16.300	16.300	=	
Tunja, Complejo de Servicios del Sur	12.000	12.000	12.000	=		Manizales (Caldas)	15.000	15.000	15.000	=	
Villavicencio, CAV	11.500	12.000	11.875	=		Medellín, Central					
Carne de cerdo, tocineta plancha						Mayorista de Antioquia	15.500	17.960	17.053	=	
Manizales (Caldas)	10.000	11.000	10.333	=		Medellín, Plaza					
Carne de cerdo, tocino barriga						Minorista José María Villa	16.900	19.600	17.933	=	
Bogotá, D. C., Frigorífico Ble Ltda.	8.800	9.800	9.233	-		Montería (Córdoba)	14.000	14.000	14.000	=	
Bogotá, D. C., Frigorífico Guadalupe	9.500	10.000	9.888	+		Neiva, Surabastos	13.600	14.000	13.867	+	
Bogotá, D. C., Plaza Las Flores	8.000	9.000	8.317	-		Palmira (Valle del Cauca)	15.500	16.000	15.625	+	
Florencia (Caquetá)	9.000	9.000	9.000	=		Pasto, El Potrerillo	17.700	17.900	17.800	-	
Ibagué, Plaza La 21	6.000	7.400	6.600	=		Pereira, La 41	16.000	16.000	16.000	=	
Medellín, Central						Popayán (Cauca)	15.600	16.000	15.733	+	
Mayorista de Antioquia	11.400	13.980	12.760	=		Sincelejo (Sucre)	15.000	15.000	15.000	=	
Medellín, Plaza						Tuluá (Valle del Cauca)	16.000	16.400	16.200	=	
Minorista José María Villa	12.000	13.000	12.433	=		Valledupar, Mercado Nuevo	14.000	15.000	14.667	=	
Neiva, Surabastos	6.000	6.000	6.000	=		Villavicencio, CAV	13.000	14.000	13.750	=	
Palmira (Valle del Cauca)	9.000	9.000	9.000	=		Carne de res, bota					
Pasto, El Potrerillo	8.900	9.200	9.033	=		Barranquilla, Barranquillita	14.000	14.100	14.025	=	
Pereira, La 41	12.000	12.000	12.000	=		Barranquilla, Granabastos	16.000	16.500	16.167	=	
Popayán (Cauca)	4.600	4.800	4.733	+		Bogotá, D. C., Frigorífico Ble Ltda.	13.600	14.500	13.913	-	
Tunja, Complejo de Servicios del Sur	7.000	7.400	7.200	=		Bogotá, D. C., Frigorífico Guadalupe	13.800	14.500	14.088	+	
Carne de cerdo, tocino papada						Bogotá, D. C., Paloquemao	16.000	17.000	16.333	+	
Bogotá, D. C., Frigorífico Ble Ltda.	6.400	6.600	6.483	+		Bucaramanga, Frigoríficos	16.600	17.000	16.800	=	
Bogotá, D. C., Frigorífico Guadalupe	5.800	6.500	6.350	+		Cartagena, Bazurto	14.500	15.000	14.875	=	
Bogotá, D. C., Plaza Las Flores	6.000	7.000	6.833	+		Cúcuta, Cenabastos	13.000	13.000	13.000	-	
Buenaventura (Valle del Cauca)	7.000	8.000	7.500	=		Ibagué, Frigorífico Carlima	12.000	12.000	12.000	=	
Cali, Santa Helena	8.400	8.700	8.550	=		Ibagué, Plaza La 21	14.000	15.500	14.375	-	
Cúcuta, Cenabastos	7.000	8.000	7.500	-		Malambo (Atlántico), Carnes y carnes	16.000	16.000	16.000	=	
Cúcuta, La Nueva Sexta	7.000	8.000	7.667	-		Manizales (Caldas)	14.000	15.000	14.333	=	
Ibagué, Plaza La 21	6.000	6.600	6.300	-		Medellín, Central					
Manizales (Caldas)	8.000	8.000	8.000	=		Mayorista de Antioquia	15.500	17.960	17.053	=	
Medellín, Central						Medellín, Plaza					
Mayorista de Antioquia	7.000	8.100	7.367	+		Minorista José María Villa	17.000	18.150	17.483	-	
Medellín, Plaza						Montería (Córdoba)	12.000	12.000	12.000	=	
Minorista José María Villa	8.000	11.450	9.317	+		Montería, Frigosinú	14.500	14.500	14.500	=	
Pereira, La 41	10.000	10.000	10.000	=		Sincelejo (Sucre)	15.000	15.000	15.000	=	
Tuluá (Valle del Cauca)	7.200	8.000	7.633	=		Valledupar, Mercado Nuevo	14.000	15.000	14.333	=	
Carne de res, bola de brazo						Villavicencio, CAV	13.000	14.000	13.750	=	
Barranquilla, Barranquillita	14.000	14.200	14.125	=		Carne de res, cadera					
Barranquilla, Granabastos	16.000	16.500	16.300	=		Barranquilla, Barranquillita	14.000	14.200	14.100	+	
Bogotá, D. C., Paloquemao	14.000	15.000	14.667	+		Barranquilla, Granabastos	16.000	16.600	16.233	=	
Bucaramanga, Frigoríficos	18.030	18.400	18.215	=		Bogotá, D. C., Frigorífico Ble Ltda.	13.600	14.500	13.913	-	
Buenaventura (Valle del Cauca)	16.000	17.000	16.667	=		Bogotá, D. C., Frigorífico Guadalupe	13.800	14.500	14.088	+	
Cali, Santa Helena	16.000	16.300	16.150	+		Bogotá, D. C., Paloquemao	16.000	17.000	16.333	+	
Cartagena, Bazurto	14.500	15.000	14.875	=		Bucaramanga, Frigoríficos	18.960	19.200	19.080	=	
Cúcuta, Cenabastos	12.000	12.000	12.000	=		Buenaventura (Valle del Cauca)	16.600	17.000	16.867	=	
Cúcuta, La Nueva Sexta	12.000	13.000	12.333	-		Cali, Santa Helena	16.200	16.600	16.400	-	
Ibagué, Frigorífico Carlima	16.000	16.000	16.000	=		Cartagena, Bazurto	14.500	15.000	14.875	=	
Ibagué, Plaza La 21	12.800	16.400	14.250	-		Cúcuta, Cenabastos	13.000	14.000	13.333	+	
Malambo (Atlántico), Carnes y carnes	16.000	16.000	16.000	=		Ibagué, Frigorífico Carlima	16.000	16.000	16.000	=	
Manizales (Caldas)	13.000	14.000	13.333	=		Ibagué, Plaza La 21	14.400	15.900	14.925	=	
Medellín, Central						Malambo (Atlántico), Carnes y carnes	16.300	16.300	16.300	=	
Mayorista de Antioquia	15.500	17.960	17.053	=		Manizales (Caldas)	15.000	16.000	15.333	=	
Montería (Córdoba)	13.000	14.000	13.500	=		Medellín, Central					
Montería, Frigosinú	12.600	12.600	12.600	=		Mayorista de Antioquia	15.500	17.960	17.053	=	
Palmira (Valle del Cauca)	15.800	16.000	15.900	+		Medellín, Plaza					
Pasto, El Potrerillo	17.900	18.100	18.000	-		Minorista José María Villa	16.900	19.850	18.017	+	
Pereira, La 41	14.000	16.000	15.000	=		Montería (Córdoba)	14.000	14.000	14.000	=	
Popayán (Cauca)	15.600	16.000	15.733	+		Montería, Frigosinú	14.800	14.800	14.800	=	
Sincelejo (Sucre)	15.000	15.000	15.000	=		Palmira (Valle del Cauca)	15.600	16.000	15.850	+	
Tuluá (Valle del Cauca)	16.000	16.400	16.200	=		Pasto, El Potrerillo	17.800	18.000	17.900	-	
						Pereira, La 41	16.000	16.000	16.000	=	

Cuadro 6. Mercados mayoristas. Precios de venta de carnes (continuación)
2017 (12 al 18 de agosto)

Productos y mercados	Pesos por kilogramo				Tendencia	Productos y mercados	Pesos por kilogramo				Tendencia
	Mínimo	Máximo	Medio				Mínimo	Máximo	Medio		
Carne de res, cadera (continuación)						Carne de res, costilla (continuación)					
Popayán (Cauca)	16.000	16.500	16.167		+	Cúcuta, Cenabastos	9.000	12.000	10.000		=
Sincelejo (Sucre)	15.000	15.000	15.000		=	Cúcuta, La Nueva Sexta	9.000	10.000	9.333		+
Tuluá (Valle del Cauca)	16.200	17.000	16.533		=	Ibagué, Frigorífico Carlina	7.600	7.600	7.600		=
Valledupar, Mercado Nuevo	14.000	15.000	14.667		=	Ibagué, Plaza La 21	7.900	8.400	8.075		=
Villavicencio, CAV	13.000	14.000	13.750		=	Malambo (Atlántico), Carnes y carnes	7.900	7.900	7.900		=
Carne de res, centro de pierna						Carne de res en canal					
Barranquilla, Barranquillita	12.000	12.100	12.050		=	Arauca (Arauca)	6.500	6.500	6.500		=
Barranquilla, Granabastos	16.000	16.000	16.000		=	Ibagué, Plaza La 21	8.800	9.200	8.900		=
Bogotá, D. C., Frigorífico Ble Ltda.	13.600	14.500	13.913		-	Malambo (Atlántico), Carnes y carnes	8.900	8.900	8.900		=
Bogotá, D. C., Frigorífico Guadalupe	13.800	14.500	14.088		-	Montería (Córdoba)	7.700	7.900	7.775		-
Bogotá, D. C., Paloquemao	16.000	17.000	16.333		+	Montería, Frigosinú	9.000	9.000	9.000		=
Bucaramanga, Frigoríficos	19.050	19.130	19.090		=	Popayán (Cauca)	7.400	7.600	7.533		+
Cartagena, Bazurto	14.500	15.000	14.875		=	Valledupar, Mercado Nuevo	8.000	9.000	8.667		=
Cúcuta, Cenabastos	13.000	14.000	13.333		+	Villavicencio, CAV	9.000	9.000	9.000		=
Cúcuta, La Nueva Sexta	13.000	13.000	13.000		-	Carne de res, falda					
Ibagué, Frigorífico Carlina	16.000	16.000	16.000		=	Barranquilla, Barranquillita	11.000	11.100	11.025		=
Ibagué, Plaza La 21	14.400	15.900	14.925		=	Barranquilla, Granabastos	14.000	14.500	14.267		=
Malambo (Atlántico), Carnes y carnes	16.300	16.300	16.300		=	Bogotá, D. C., Frigorífico Ble Ltda.	11.000	11.200	11.075		-
Manizales (Caldas)	14.000	15.000	14.667		=	Bogotá, D. C., Frigorífico Guadalupe	11.000	11.700	11.513		+
Medellín, Central						Bogotá, D. C., Paloquemao	13.600	14.000	13.867		+
Mayorista de Antioquia	15.500	17.960	17.053		=	Buenaventura (Valle del Cauca)	14.000	14.000	14.000		=
Medellín, Plaza						Cali, Santa Helena	8.500	8.800	8.650		+
Minorista José María Villa	16.900	19.580	17.927		+	Cartagena, Bazurto	11.000	11.500	11.125		-
Montería (Córdoba)	14.000	14.000	14.000		=	Cúcuta, Cenabastos	12.000	12.000	12.000		+
Montería, Frigosinú	14.800	14.800	14.800		=	Cúcuta, La Nueva Sexta	12.000	12.000	12.000		=
Pereira, La 41	16.000	16.000	16.000		=	Ibagué, Frigorífico Carlina	12.000	12.000	12.000		=
Sincelejo (Sucre)	15.000	15.000	15.000		=	Ibagué, Plaza La 21	12.000	12.900	12.225		=
Valledupar, Mercado Nuevo	14.000	15.000	14.667		=	Malambo (Atlántico), Carnes y carnes	13.000	13.000	13.000		=
Villavicencio, CAV	13.000	14.000	13.750		=	Manizales (Caldas)	9.000	9.000	9.000		=
Carne de res, chatas						Carne de res, lomo de brazo					
Barranquilla, Barranquillita	15.000	15.300	15.150		=	Bogotá, D. C., Paloquemao	14.000	15.000	14.667		+
Barranquilla, Granabastos	17.000	18.000	17.333		=	Cúcuta, Cenabastos	12.000	12.000	12.000		=
Bogotá, D. C., Frigorífico Ble Ltda.	16.600	21.000	17.925		+	Cúcuta, La Nueva Sexta	12.000	12.000	12.000		=
Bogotá, D. C., Frigorífico Guadalupe	16.500	17.000	16.850		=	Montería (Córdoba)	13.000	14.000	13.500		=
Bogotá, D. C., Paloquemao	19.000	19.600	19.200		-	Montería, Frigosinú	11.500	11.500	11.500		=
Bucaramanga, Frigoríficos	27.920	29.200	28.560		=	Pasto, El Potrerillo	17.800	18.000	17.900		-
Cali, Santa Helena	16.000	16.700	16.400		-	Pereira, La 41	14.000	15.000	14.500		-
Cartagena, Bazurto	14.500	15.000	14.875		-	Popayán (Cauca)	15.600	16.000	15.733		+
Cúcuta, Cenabastos	15.000	16.000	15.333		=	Sincelejo (Sucre)	11.000	11.000	11.000		=
Cúcuta, La Nueva Sexta	14.000	15.000	14.333		-	Valledupar, Mercado Nuevo	14.000	15.000	14.667		=
Ibagué, Frigorífico Carlina	24.000	24.000	24.000		=	Carne de res, lomo fino					
Ibagué, Plaza La 21	16.000	18.900	16.725		=	Barranquilla, Barranquillita	22.800	23.200	22.975		=
Malambo (Atlántico), Carnes y carnes	18.000	18.000	18.000		=	Barranquilla, Granabastos	20.000	22.000	20.667		=
Medellín, Central						Bogotá, D. C., Frigorífico Ble Ltda.	21.000	24.500	22.313		-
Mayorista de Antioquia	20.500	22.000	21.400		-	Bogotá, D. C., Frigorífico Guadalupe	21.000	23.000	22.400		+
Medellín, Plaza						Bogotá, D. C., Paloquemao	21.000	22.000	21.667		+
Minorista José María Villa	23.300	26.000	24.733		+	Bucaramanga, Frigoríficos	39.600	39.800	39.700		=
Montería (Córdoba)	14.000	14.000	14.000		=	Buenaventura (Valle del Cauca)	21.000	21.000	21.000		=
Montería, Frigosinú	16.000	16.000	16.000		=	Cartagena, Bazurto	19.000	20.000	19.750		=
Palmira (Valle del Cauca)	17.000	17.000	17.000		=	Cúcuta, Cenabastos	15.000	17.000	15.667		-
Pasto, El Potrerillo	19.100	19.300	19.200		-	Cúcuta, La Nueva Sexta	14.000	16.000	15.000		-
Pereira, La 41	18.000	18.000	18.000		=	Ibagué, Plaza La 21	20.000	23.000	21.250		+
Popayán (Cauca)	16.400	16.600	16.467		+	Malambo (Atlántico), Carnes y carnes	24.300	24.300	24.300		=
Sincelejo (Sucre)	15.000	15.000	15.000		=	Manizales (Caldas)	16.000	16.000	16.000		=
Tuluá (Valle del Cauca)	18.600	19.000	18.867		=	Medellín, Central					
Valledupar, Mercado Nuevo	16.000	17.000	16.667		=	Mayorista de Antioquia	26.500	33.980	30.393		=
Villavicencio, CAV	14.000	15.000	14.250		=						
Carne de res, cogote											
Bogotá, D. C., Frigorífico Ble Ltda.	10.500	11.000	10.854		-						
Bogotá, D. C., Frigorífico Guadalupe	10.000	11.000	10.500		+						
Bogotá, D. C., Paloquemao	12.000	12.000	12.000		+						
Bucaramanga, Frigoríficos	13.600	14.460	14.030		=						
Ibagué, Frigorífico Carlina	7.600	7.600	7.600		=						
Ibagué, Plaza La 21	6.400	8.400	7.200		=						
Manizales (Caldas)	8.000	9.000	8.667		=						
Montería (Córdoba)	11.000	11.000	11.000		=						
Montería, Frigosinú	11.500	11.500	11.500		=						
Pereira, La 41	12.000	12.000	12.000		=						
Carne de res, costilla											
Barranquilla, Barranquillita	6.000	6.200	6.075		=						
Bogotá, D. C., Frigorífico Ble Ltda.	9.400	11.000	10.142		+						
Bogotá, D. C., Frigorífico Guadalupe	9.000	10.000	9.613		+						
Bogotá, D. C., Paloquemao	12.400	13.000	12.800		+						
Bucaramanga, Frigoríficos	16.400	17.800	17.100		=						
Buenaventura (Valle del Cauca)	10.000	10.000	10.000		=						
Cali, Santa Helena	7.600	7.900	7.750		+						
Cartagena, Bazurto	7.000	7.000	7.000		=						


**Cuadro 6. Mercados mayoristas. Precios de venta de carnes (conclusión)
2017 (12 al 18 de agosto)**

Productos y mercados	Pesos por kilogramo			Tendencia
	Mínimo	Máximo	Medio	
Pollo entero congelado sin vísceras (continuación)				
Bucaramanga, Frigoríficos	6.400	6.400	6.400	=
Cali, Galería Alameda	6.000	6.000	6.000	=
Cali, Santa Helena	5.600	5.800	5.700	=
Cartagena, Bazurto	4.200	4.300	4.225	=
Medellín, Central				
Mayorista de Antioquia	5.200	6.650	5.683	=
Medellín, Plaza				
Minorista José María Villa	5.200	5.600	5.400	+
Montería (Córdoba)	4.600	5.800	5.233	+
Pasto, El Potrerillo	7.400	8.000	7.667	+
Popayán (Cauca)	6.400	6.600	6.467	=
Santa Marta (Magdalena)	3.800	4.300	4.100	=
Valledupar, Mercado Nuevo	4.500	4.900	4.667	=
Pollo entero fresco con vísceras				
Ibagué, Plaza La 21	5.400	5.800	5.600	-
Pollo entero fresco sin vísceras				
Armenia, Mercar	5.900	6.000	5.967	+

Tendencias:

(--+) Variación mayor al -20 %

(-) Variación entre -10 % y -20 %

(-) Variación entre 0 % y -10 %

**Cuadro 7. Mercados mayoristas. Precios de venta de pescados
2017 (12 al 18 de agosto)**

Productos y mercados	Pesos por kilogramo			Tendencia
	Mínimo	Máximo	Medio	
Almejas con concha				
Cali, Galería Alameda	7.800	8.500	8.175	+
Cali, Santa Helena	7.500	7.800	7.650	-
Medellín, Central				
Mayorista de Antioquia	6.000	8.000	7.475	+
Almejas sin concha				
Cali, Galería Alameda	16.000	16.800	16.500	=
Cali, Santa Helena	11.300	11.700	11.525	-
Medellín, Central				
Mayorista de Antioquia	15.800	17.000	16.267	=
Palmira (Valle del Cauca)	12.000	12.800	12.325	+
Bagre rayado en postas congelado				
Armenia, Mercar	22.000	22.000	22.000	=
Bogotá, D. C., Paloquemao	17.000	17.000	17.000	=
Manizales (Caldas)	20.000	20.000	20.000	=
Tunja, Complejo de Servicios del Sur	15.000	16.000	15.500	=
Villavicencio, CAV	17.000	17.000	17.000	=
Bagre rayado entero congelado				
Bogotá, D. C., Plaza Las Flores	10.000	10.400	10.267	-
Cali, Galería Alameda	20.000	22.000	21.000	=
Cali, Santa Helena	14.700	15.000	14.875	=
Palmira (Valle del Cauca)	16.000	17.500	17.000	-
Pereira, Mercasa	21.000	21.500	21.250	=
Popayán (Cauca)	15.000	15.000	15.000	+
Bagre rayado entero fresco				
Arauca (Arauca)	8.500	8.500	8.500	=
Bogotá, D. C., Paloquemao	17.000	17.000	17.000	=
Bucaramanga, Centroabastos	16.000	16.000	16.000	=
Cúcuta, La Nueva Sexta	10.000	12.000	10.833	-
Florencia (Caquetá)	14.000	14.000	14.000	+
Ibagué, Plaza La 21	12.800	13.600	13.200	+
Montería (Córdoba)	10.000	11.000	10.750	-
Neiva, Surabastos	16.000	16.000	16.000	-
Valledupar, Mercado Nuevo	13.000	14.000	13.667	+
Villavicencio, CAV	14.000	14.000	14.000	=
Basa, filete congelado importado				
Bogotá, D. C., Corabastos	7.500	8.000	7.667	-

Productos y mercados	Pesos por kilogramo			Tendencia
	Mínimo	Máximo	Medio	
Pollo entero fresco sin vísceras (continuación)				
Bogotá, D. C., Corabastos	5.600	6.600	6.067	=
Bogotá, D. C., Frigorífico Ble Ltda.	5.600	6.400	6.133	-
Bogotá, D. C., Frigorífico Guadalupe	5.600	6.000	5.825	+
Bogotá, D. C., Paloquemao	6.600	7.000	6.867	+
Bogotá, D. C., Plaza Las Flores	5.600	6.000	5.733	+
Bucaramanga, Frigoríficos	6.100	6.400	6.250	=
Cúcuta, Cenabastos	5.100	5.200	5.167	+
Ibagué, Frigorífico Carlina	6.400	6.400	6.400	=
Ibagué, Plaza La 21	6.000	6.800	6.467	+
Palmira (Valle del Cauca)	5.600	5.800	5.650	-
Pasto, El Potrerillo	7.400	8.000	7.667	-
Sincelejo (Sucre)	5.200	5.400	5.300	=
Tuluá (Valle del Cauca)	6.400	7.000	6.700	=
Villavicencio, CAV	5.600	5.800	5.725	+
Rabadillas de pollo				
Armenia, Mercar	1.700	1.800	1.733	+
Bucaramanga, Frigoríficos	2.300	2.600	2.450	=
Manizales (Caldas)	1.500	2.000	1.750	=
Montería (Córdoba)	2.000	2.400	2.200	=

(=) Variación igual a 0 %

(+) Variación entre 0 % y 10 %

(+ +) Variación entre 10 % y 20 %

(+++) Variación mayor al 20 %

(n.d.) No determinado

Productos y mercados	Pesos por kilogramo			Tendencia
	Mínimo	Máximo	Medio	
Basa, filete congelado importado (continuación)				
Bogotá, D. C., Paloquemao	8.000	8.500	8.167	+
Bogotá, D. C., Plaza Las Flores	6.300	6.500	6.467	-
Bucaramanga, Centroabastos	6.500	7.000	6.708	-
Cali, Galería Alameda	8.000	9.000	8.500	=
Cali, Santa Helena	7.000	8.000	7.625	=
Cúcuta, La Nueva Sexta	7.000	8.000	7.250	+
Medellín, Central				
Mayorista de Antioquia	8.300	11.000	9.675	+
Palmira (Valle del Cauca)	8.000	8.500	8.125	=
Blanquillo entero fresco				
Bucaramanga, Centroabastos	11.200	11.200	11.200	-
Montería (Córdoba)	10.000	11.000	10.250	---
Valledupar, Mercado Nuevo	10.000	12.000	10.667	--
Bocachico criollo fresco				
Arauca (Arauca)	7.820	7.820	7.820	=
Barranquilla, Barranquillita	9.500	10.000	9.825	n.d.
Bogotá, D. C., Plaza Las Flores	9.600	10.000	9.800	-
Cúcuta, La Nueva Sexta	6.000	8.000	6.833	-
Montería (Córdoba)	14.000	14.500	14.125	-
Valledupar, Mercado Nuevo	12.000	12.000	12.000	-
Bocachico importado congelado				
Armenia, Mercar	8.400	9.000	8.600	-
Barranquilla, Barranquillita	8.800	9.000	8.950	+
Bogotá, D. C., Plaza Las Flores	7.520	7.600	7.547	+
Cali, Galería Alameda	11.500	11.700	11.600	+
Cali, Santa Helena	7.600	8.100	7.850	+
Cartagena, Bazurto	7.000	7.200	7.050	-
Cúcuta, La Nueva Sexta	8.000	8.000	8.000	-
Manizales (Caldas)	8.000	12.000	9.333	=
Medellín, Central				
Mayorista de Antioquia	8.000	10.000	8.733	=
Montería (Córdoba)	8.000	8.500	8.125	--
Palmira (Valle del Cauca)	7.000	7.500	7.375	-
Popayán (Cauca)	7.800	8.000	7.867	-
Santa Marta (Magdalena)	7.500	8.500	7.906	=
Sincelejo (Sucre)	7.000	7.000	7.000	=
Tuluá (Valle del Cauca)	8.000	10.000	9.000	=
Valledupar, Mercado Nuevo	7.500	7.500	7.500	=

Cuadro 7. Mercados mayoristas. Precios de venta de pescados (continuación)
2017 (12 al 18 de agosto)

Productos y mercados	Pesos por kilogramo				Tendencia	Productos y mercados	Pesos por kilogramo				Tendencia			
	Mínimo	Máximo	Medio				Mínimo	Máximo	Medio					
Cachama de cultivo fresca						Mojarra lora entera congelada								
Arauca (Arauca)	7.000	7.000	7.000	=	Armenia, Mercar	13.000	13.000	13.000	=	Barranquilla, Barranquillita	5.600	5.700	5.675	+
Bogotá, D. C., Plaza Las Flores	5.200	5.600	5.333	+	Cartagena, Bazurto	7.200	7.500	7.350	=					
Bucaramanga, Centroabastos	6.000	6.400	6.300	+						Mojarra lora entera fresca				
Cúcuta, La Nueva Sexta	5.500	6.000	5.833	-	Barranquilla, Barranquillita	6.000	6.200	6.075	+	Cartagena, Bazurto	7.000	7.000	7.000	-
Ibagué, Plaza La 21	5.600	6.800	6.267	+	Montería (Córdoba)	7.000	7.500	7.375	-	Sincelejo (Sucre)	7.000	7.000	7.000	=
Sincelejo (Sucre)	6.000	6.000	6.000	=	Valledupar, Mercado Nuevo	8.000	8.000	8.000	=					
Villavicencio, CAV	7.500	8.000	7.750	=						Nicuro fresco				
Calamar anillos					Florencia (Caquetá)	9.000	10.000	9.500	=					
Bogotá, D. C., Corabastos	20.000	21.000	20.500	-						Palmitos de mar				
Bogotá, D. C., Paloquemao	26.000	26.000	26.000	+	Bogotá, D. C., Corabastos	10.000	10.000	10.000	-	Bogotá, D. C., Paloquemao	11.000	11.000	11.000	-
Cali, Galería Alameda	21.000	23.000	22.000	=	Medellín, Central	9.600	12.400	11.333	=	Mayorista de Antioquia	9.600	12.400	11.333	=
Cali, Santa Helena	21.000	23.000	22.000	=						Pargo rojo entera congelado				
Medellín, Central					Armenia, Mercar	21.000	21.000	21.000	=	Bogotá, D. C., Corabastos	20.000	21.000	20.500	-
Mayorista de Antioquia	23.500	26.000	24.333	=	Bogotá, D. C., Corabastos	20.000	21.000	20.500	-	Cali, Galería Alameda	19.000	19.800	19.467	=
Tuluá (Valle del Cauca)	13.000	15.000	14.000	=	Cali, Santa Helena	15.400	15.700	15.550	+	Medellín, Central				
Calamar blanco entero					Mayorista de Antioquia	22.000	28.000	25.000	=	Mayorista de Antioquia	22.000	28.000	25.000	=
Bogotá, D. C., Corabastos	8.000	8.200	8.050	-	Palmira (Valle del Cauca)	13.800	14.000	13.950	-	Tuluá (Valle del Cauca)	17.000	18.000	17.500	=
Bogotá, D. C., Paloquemao	9.600	10.000	9.867	+						Pargo rojo entera fresco				
Bogotá, D. C., Plaza Las Flores	8.000	8.000	8.000	+	Cartagena, Bazurto	18.000	19.000	18.250	-	Cartagena, Bazurto	16.000	20.000	17.750	-
Cali, Galería Alameda	7.600	7.800	7.700	=	Santa Marta (Magdalena)	16.000	20.000	17.750	-	Valledupar, Mercado Nuevo	18.000	20.000	19.000	=
Cali, Santa Helena	8.450	8.700	8.563	-						Pargo rojo platero				
Palmira (Valle del Cauca)	8.000	8.000	8.000	-	Buenaventura (Valle del Cauca)	16.000	18.000	17.333	=	Buenaventura (Valle del Cauca)	16.000	18.000	17.333	=
Tuluá (Valle del Cauca)	8.000	9.000	8.500	=	Cartagena, Bazurto	20.000	22.000	20.500	-	Cartagena, Bazurto	20.000	22.000	20.500	-
Calamar morado entero					Popayán (Cauca)	16.000	16.000	16.000	-	Popayán (Cauca)	16.000	16.000	16.000	-
Bogotá, D. C., Corabastos	13.500	14.000	13.800	+	Santa Marta (Magdalena)	16.000	20.000	17.750	=	Santa Marta (Magdalena)	16.000	20.000	17.750	=
Bogotá, D. C., Paloquemao	15.600	16.000	15.867	-						Pescado cabezas				
Cali, Galería Alameda	12.500	12.800	12.633	=	Armenia, Mercar	3.200	3.400	3.267	+	Armenia, Mercar	3.200	3.400	3.267	+
Cali, Santa Helena	12.800	13.500	13.167	=	Bogotá, D. C., Paloquemao	8.000	8.000	8.000	+	Bogotá, D. C., Paloquemao	8.000	8.000	8.000	+
Tuluá (Valle del Cauca)	13.000	15.000	14.000	=	Cali, Galería Alameda	5.000	5.000	5.000	=	Cali, Galería Alameda	5.000	5.000	5.000	=
Camarón tigre precocido seco					Cali, Santa Helena	6.000	6.000	6.000	=	Cali, Santa Helena	6.000	6.000	6.000	=
Bogotá, D. C., Paloquemao	34.000	36.000	35.000	+	Medellín, Central	5.500	6.000	5.750	-	Palmira (Valle del Cauca)	5.500	6.000	5.750	-
Cali, Galería Alameda	29.000	31.000	30.000	=	Mayorista de Antioquia	2.500	2.500	2.500	-	Pereira, Mercasa	2.500	2.500	2.500	-
Cali, Santa Helena	28.000	30.000	29.000	-	Popayán (Cauca)	4.400	4.800	4.667	-	Popayán (Cauca)	4.400	4.800	4.667	-
Medellín, Central					Santa Marta (Magdalena)	3.000	4.000	3.750	=	Santa Marta (Magdalena)	3.000	4.000	3.750	=
Mayorista de Antioquia	34.000	37.000	35.333	=						Róbalo, filete congelado				
Popayán (Cauca)	30.000	30.000	30.000	+	Armenia, Mercar	13.000	14.000	13.333	=	Armenia, Mercar	13.000	14.000	13.333	=
Tuluá (Valle del Cauca)	30.000	32.000	31.000	=	Manizales (Caldas)	11.500	11.800	11.650	=	Manizales (Caldas)	11.500	11.800	11.650	=
Camarón tití precocido seco										Salmón, filete congelado				
Armenia, Mercar	32.000	33.000	32.333	=	Armenia, Mercar	44.000	44.000	44.000	=	Armenia, Mercar	44.000	44.000	44.000	=
Bogotá, D. C., Corabastos	27.500	28.000	27.833	-	Bogotá, D. C., Corabastos	35.000	36.000	35.667	-	Bogotá, D. C., Corabastos	35.000	36.000	35.667	-
Bogotá, D. C., Paloquemao	28.500	29.000	28.833	+	Bogotá, D. C., Paloquemao	40.000	42.000	40.667	-	Bogotá, D. C., Paloquemao	40.000	42.000	40.667	-
Pereira, Mercasa	14.500	15.800	15.150	+	Cali, Galería Alameda	38.000	40.000	39.000	=	Cali, Galería Alameda	38.000	40.000	39.000	=
Popayán (Cauca)	18.800	19.000	18.867	+	Cali, Santa Helena	38.000	40.000	39.000	-	Cali, Santa Helena	38.000	40.000	39.000	-
Capaz Magdalena fresco					Medellín, Central					Medellín, Central				
Tunja, Complejo de Servicios del Sur	12.000	12.000	12.000	=	Mayorista de Antioquia	39.000	48.000	43.750	+	Mayorista de Antioquia	39.000	48.000	43.750	+
Cazuela de mariscos (paquete)					Palmira (Valle del Cauca)	37.500	38.000	37.875	-	Palmira (Valle del Cauca)	37.500	38.000	37.875	-
Bogotá, D. C., Corabastos	9.000	9.500	9.300	-	Popayán (Cauca)	38.000	40.000	39.333	=	Popayán (Cauca)	38.000	40.000	39.333	=
Bogotá, D. C., Paloquemao	11.000	11.600	11.200	-						Sierra entera congelada				
Medellín, Central					Armenia, Mercar	14.000	15.000	14.667	+	Armenia, Mercar	14.000	15.000	14.667	+
Mayorista de Antioquia	18.000	20.000	19.200	=	Bogotá, D. C., Paloquemao	14.000	14.000	14.000	+	Bogotá, D. C., Paloquemao	14.000	14.000	14.000	+
Corvina, filete congelado nacional					Bogotá, D. C., Plaza Las Flores	11.000	12.000	11.333	+	Bogotá, D. C., Plaza Las Flores	11.000	12.000	11.333	+
Buenaventura (Valle del Cauca)	32.000	35.000	33.500	=	Buenaventura (Valle del Cauca)	11.000	12.000	11.667	-	Buenaventura (Valle del Cauca)	11.000	12.000	11.667	-
Cali, Galería Alameda	36.000	38.000	37.000	=	Cali, Galería Alameda	14.600	15.000	14.800	=	Cali, Galería Alameda	14.600	15.000	14.800	=
Cali, Santa Helena	29.600	31.000	30.200	=	Cali, Santa Helena	10.000	10.800	10.433	-	Cali, Santa Helena	10.000	10.800	10.433	-
Langostino U12					Cartagena, Bazurto	14.000	14.500	14.125	-	Cartagena, Bazurto	14.000	14.500	14.125	-
Bogotá, D. C., Paloquemao	70.000	76.000	74.000	-	Medellín, Central					Medellín, Central				
Langostino 16-20					Mayorista de Antioquia	13.000	16.000	14.625	+	Mayorista de Antioquia	13.000	16.000	14.625	+
Buenaventura (Valle del Cauca)	44.000	50.000	47.667	=	Palmira (Valle del Cauca)	13.000	13.500	13.375	-	Palmira (Valle del Cauca)	13.000	13.500	13.375	-
Medellín, Central					Santa Marta (Magdalena)	20.000	22.000	21.000	=	Santa Marta (Magdalena)	20.000	22.000	21.000	=
Mayorista de Antioquia	60.000	72.000	67.333	=						Tilapia, filete congelado				
Merluza, filete importado					Armenia, Mercar	14.000	14.500	14.375	+	Armenia, Mercar	14.000	14.500	14.375	+
Armenia, Mercar	11.600	12.000	11.733	=	Cali, Galería Alameda	15.500	16.000	15.733	=	Cali, Galería Alameda	15.500	16.000	15.733	=
Cali, Galería Alameda	13.000	14.000	13.500	=										
Cali, Santa Helena	9.600	10.000	9.775	-										
Medellín, Central														
Mayorista de Antioquia	10.400	14.000	12.133	=										
Merluza, filete nacional														
Bogotá, D. C., Corabastos	30.000	32.000	30.750	-										
Bogotá, D. C., Paloquemao	34.000	34.000	34.000	=										
Cali, Santa Helena	26.000	28.000	27.000	=										


**Cuadro 7. Mercados mayoristas. Precios de venta de pescados (conclusión)
2017 (12 al 18 de agosto)**

Productos y mercados	Pesos por kilogramo				Tenden- cia	Productos y mercados	Pesos por kilogramo				Tenden- cia
	Mínimo	Máximo	Medio	Precios			Mínimo	Máximo	Medio	Precios	
Tilapia, filete congelado (continuación)						Tilapia roja entera fresca (continuación)					
Cali, Santa Helena	13.000	13.400	13.150		-	Cúcuta, La Nueva Sexta	7.000	9.000	8.000		--
Medellín, Central						Florencia (Caquetá)	8.000	8.000	8.000		=
Mayorista de Antioquia	14.500	16.000	15.625		+	Ibagué, Plaza La 21	8.000	8.800	8.267		=
Palmira (Valle del Cauca)	13.000	13.500	13.375		+	Montería (Córdoba)	9.000	9.500	9.125		n.d.
Popayán (Cauca)	13.000	13.600	13.333		=	Tunja, Complejo de Servicios del Sur	11.000	12.000	11.667		=
Tuluá (Valle del Cauca)	13.500	14.000	13.750		=	Valledupar, Mercado Nuevo	10.000	10.000	10.000		=
						Villavicencio, CAV	9.000	10.000	9.500		+
Tilapia, lomitos						Toyo blanco, filete congelado					
Medellín, Central						Bogotá, D. C., Corabastos	12.500	13.000	12.833		n.d.
Mayorista de Antioquia	6.000	8.000	6.667		=	Cali, Galería Alameda	12.000	13.000	12.500		=
						Cali, Santa Helena	9.200	9.600	9.400		-
Tilapia roja entera congelada						Palmira (Valle del Cauca)	10.500	10.500	10.500		-
Barranquilla, Barranquillita	7.200	7.300	7.275		+	Popayán (Cauca)	9.600	9.600	9.600		+
Cali, Galería Alameda	12.000	12.400	12.233		-	Tuluá (Valle del Cauca)	10.000	12.000	11.000		=
Cali, Santa Helena	11.200	11.800	11.550		-						
Cartagena, Bazurto	9.200	9.500	9.350		n.d.	Trucha en corte mariposa					
Medellín, Central						Armenia, Mercar	15.600	16.000	15.867		+
Mayorista de Antioquia	11.000	13.000	12.250		+	Bogotá, D. C., Paloquemao	14.600	15.000	14.867		-
Palmira (Valle del Cauca)	11.000	11.500	11.375		+	Bogotá, D. C., Plaza Las Flores	14.000	15.000	14.333		+
Pasto, El Potrerillo	9.000	10.000	9.500		=	Cali, Galería Alameda	15.000	16.000	15.500		+
Pereira, Mercasa	12.300	12.500	12.400		-	Cali, Santa Helena	14.400	14.800	14.625		-
Popayán (Cauca)	11.800	12.000	11.933		-	Manizales (Caldas)	14.500	16.000	15.167		=
Santa Marta (Magdalena)	10.500	12.000	11.125		=	Medellín, Central					
Tuluá (Valle del Cauca)	11.200	13.000	12.100		+	Mayorista de Antioquia	15.000	18.000	16.250		-
						Palmira (Valle del Cauca)	14.000	14.000	14.000		-
Tilapia roja entera fresca						Pereira, Mercasa	13.500	14.200	13.850		=
Barranquilla, Barranquillita	8.000	8.500	8.175		-	Popayán (Cauca)	14.400	14.600	14.533		+
Bogotá, D. C., Paloquemao	12.000	12.000	12.000		=						
Bogotá, D. C., Plaza Las Flores	8.800	9.200	9.053		-	Trucha entera fresca					
Bucaramanga, Centroabastos	8.800	9.600	9.100		+	Pasto, El Potrerillo	11.000	12.000	11.500		=
Cartagena, Bazurto	9.800	10.000	9.850		+						

Tendencias:
 (---) Variación mayor al -20 %
 (--) Variación entre -10 % y -20 %
 (-) Variación entre 0 % y -10 %

(=) Variación igual a 0 %
 (+) Variación entre 0 % y 10 %
 (+ +) Variación entre 10 % y 20 %
 (+++) Variación mayor al 20 %
 (n.d.) No determinado

**Cuadro 8. Mercados mayoristas. Precios de venta de productos procesados
2017 (12 al 18 de agosto)**

Productos y mercados	Pesos por kilogramo				Tenden- cia	Productos y mercados	Pesos por kilogramo				Tenden- cia
	Mínimo	Máximo	Medio	Precios			Mínimo	Máximo	Medio	Precios	
Aceite girasol						Aceite vegetal mezcla (continuación)					
Barranquilla, Barranquillita	8.967	9.092	9.033		-	Medellín, Plaza					
Barranquilla, Granabastos	9.017	9.208	9.129		-	Minorista José María Villa	4.833	5.333	5.111		-
Cartagena, Bazurto	6.500	6.500	6.500		-	Montería (Córdoba)	4.250	4.500	4.385		+
Medellín, Central						Neiva, Surabastos	4.333	5.333	4.865		=
Mayorista de Antioquia	8.100	8.250	8.192		-	Palmira (Valle del Cauca)	4.792	5.650	5.223		-
Montería (Córdoba)	6.000	6.500	6.208		-	Pamplona (Norte de Santander)	4.630	4.630	4.630		++
Pereira, Mercasa	8.760	9.500	9.130		-	Pasto, El Potrerillo	4.667	4.917	4.792		+
Santa Marta (Magdalena)	10.778	11.667	11.222		=	Popayán (Cauca)	4.000	4.142	4.076		=
Sincelejo (Sucre)	6.333	6.542	6.473		=	Santa Marta (Magdalena)	5.000	5.500	5.325		=
Valledupar, Mercado Nuevo	8.333	8.750	8.583		=	Sincelejo (Sucre)	4.000	4.167	4.079		+
						Tuluá (Valle del Cauca)	4.442	5.167	4.822		-
Aceite vegetal mezcla						Valledupar, Mercado Nuevo	4.667	5.083	4.861		-
Arauca (Arauca)	4.444	4.583	4.522		-	Villavicencio, CAV	5.542	6.792	6.094		-
Armenia, Mercar	4.854	5.088	4.932		-						
Barranquilla, Barranquillita	4.817	4.842	4.830		+	Arveja enlatada					
Barranquilla, Granabastos	4.750	4.842	4.798		=	Barranquilla, Barranquillita	5.739	5.766	5.751		-
Bogotá, D. C., Corabastos	4.500	4.583	4.556		-	Medellín, Central					
Bogotá, D. C., Paloquemao	4.750	4.833	4.806		-	Mayorista de Antioquia	6.466	6.753	6.585		+
Bucaramanga, Centroabastos	4.352	5.111	4.712		+	Medellín, Plaza					
Bucaramanga, Mercados del centro	4.667	5.333	5.021		-	Minorista José María Villa	8.000	8.611	8.252		=
Buenaventura (Valle del Cauca)	4.708	5.850	5.310		-	Santa Marta (Magdalena)	6.116	7.728	6.873		=
Cali, La Floresta	5.417	6.167	5.778		-	Valledupar, Mercado Nuevo	8.333	8.611	8.426		-
Cali, Santa Helena	5.300	5.833	5.583		=						
Cartagena, Bazurto	4.333	4.500	4.396		=	Avena en hojuelas					
Cartago (Valle del Cauca)	4.500	4.750	4.632		+	Arauca (Arauca)	7.533	7.533	7.533		=
Cúcuta, Cenabastos	4.259	4.630	4.406		+	Armenia, Mercar	7.208	7.250	7.222		-
Cúcuta, La Nueva Sexta	3.889	4.352	4.167		-	Barranquilla, Barranquillita	7.073	7.125	7.101		-
Florencia (Caquetá)	4.750	5.000	4.881		+	Barranquilla, Granabastos	6.875	7.313	7.018		=
Ibagué, Plaza La 21	4.333	4.500	4.388		=	Bogotá, D. C., Corabastos	7.167	7.250	7.194		-
Manizales (Caldas)	4.583	5.542	5.035		=	Bogotá, D. C., Paloquemao	7.500	7.750	7.583		=
Medellín, Central						Bogotá, D. C., Plaza España	7.340	7.500	7.447		-
Mayorista de Antioquia	4.567	4.817	4.658		=						

Cuadro 8. Mercados mayoristas. Precios de venta de productos procesados (continuación)
2017 (12 al 18 de agosto)

Productos y mercados	Pesos por kilogramo				Tendencia	Productos y mercados	Pesos por kilogramo				Tendencia
	Mínimo	Máximo	Medio				Mínimo	Máximo	Medio		
Avena en hojuelas (continuación)						Azúcar sulfitada (continuación)					
Bucaramanga, Centroabastos	6.200	7.000	6.650	=		Bucaramanga, Mercados del centro	2.080	2.160	2.120	-	
Bucaramanga, Mercados del centro	6.975	7.200	7.058	=		Buenaventura (Valle del Cauca)	2.100	2.160	2.127	-	
Cali, La Floresta	7.000	7.188	7.083	=		Cali, La Floresta	1.960	2.000	1.973	-	
Cali, Santa Helena	6.750	6.875	6.819	=		Cali, Santa Helena	1.960	2.000	1.973	-	
Cali, Siloé	6.719	7.063	6.903	=		Cali, Siloé	2.000	2.000	2.000	=	
Cartagena, Bazurto	6.667	6.667	6.667	-		Cartagena, Bazurto	2.000	2.040	2.010	=	
Cartago (Valle del Cauca)	6.667	7.292	6.944	-		Cartago (Valle del Cauca)	2.040	2.100	2.070	-	
Cúcuta, Cenabastos	6.542	7.000	6.819	=		Ibagué, Plaza La 21	2.080	2.100	2.090	=	
Cúcuta, La Nueva Sexta	6.500	6.667	6.611	-		Manizales (Caldas)	2.300	2.400	2.340	=	
Ibagué, Plaza La 21	7.067	7.800	7.333	-		Medellín, Central					
Neiva, Surabastos	7.083	7.667	7.396	-		Mayorista de Antioquia	2.060	2.110	2.093	=	
Palmira (Valle del Cauca)	7.250	7.500	7.333	-		Palmira (Valle del Cauca)	1.990	2.040	2.008	-	
Pamplona (Norte de Santander)	6.250	6.500	6.333	-		Pereira, Mercasa	2.500	2.500	2.500	=	
Pereira, Mercasa	7.100	7.100	7.100	=		Popayán (Cauca)	2.320	2.340	2.333	=	
Popayán (Cauca)	7.000	7.083	7.056	+		Santa Marta (Magdalena)	1.960	2.040	2.010	=	
Santa Marta (Magdalena)	6.500	7.000	6.703	=		Sincelejo (Sucre)	1.920	1.960	1.935	-	
Sincelejo (Sucre)	6.563	7.115	6.805	=		Tuluá (Valle del Cauca)	1.980	2.040	2.005	-	
Tuluá (Valle del Cauca)	7.083	7.552	7.253	-		Valledupar, Mercado Nuevo	1.940	2.000	1.967	-	
Valledupar, Mercado Nuevo	5.083	5.333	5.250	-		Villavicencio, CAV	2.240	2.420	2.310	=	
Villavicencio, CAV	6.417	7.354	6.964	-							
Avena molida						Bocadillo veleño					
Bogotá, D. C., Corabastos	7.167	7.250	7.194	-		Bogotá, D. C., Corabastos	236	250	243	-	
Bogotá, D. C., Paloquemao	7.500	7.750	7.583	=		Bogotá, D. C., Paloquemao	264	264	264	-	
Bogotá, D. C., Plaza España	7.340	7.500	7.447	-							
Cali, La Floresta	7.000	7.188	7.083	-		Café instantáneo					
Cali, Santa Helena	6.750	6.875	6.819	=		Barranquilla, Barranquillita	72.647	73.088	72.929	=	
Cali, Siloé	6.719	7.063	6.903	=		Barranquilla, Granabastos	70.221	70.799	70.609	+	
Ibagué, Plaza La 21	7.300	7.800	7.458	=		Bogotá, D. C., Corabastos	71.569	73.039	72.222	-	
Neiva, Surabastos	7.083	7.667	7.396	-		Bogotá, D. C., Plaza España	72.255	74.510	73.431	+	
Palmira (Valle del Cauca)	7.250	7.500	7.333	-		Buenaventura (Valle del Cauca)	80.131	81.699	80.697	-	
Pereira, Mercasa	7.100	7.100	7.100	=		Cali, La Floresta	86.250	90.000	88.083	=	
Popayán (Cauca)	7.083	7.250	7.167	+		Cali, Santa Helena	77.386	81.307	79.564	-	
Tuluá (Valle del Cauca)	7.083	7.552	7.253	-		Cali, Siloé	88.000	90.000	89.333	=	
Villavicencio, CAV	6.354	7.354	6.948	-		Cartagena, Bazurto	67.647	68.627	68.382	-	
						Cartago (Valle del Cauca)	67.000	75.833	71.958	=	
						Cúcuta, Cenabastos	67.647	72.059	69.771	=	
						Florencia (Cauquetá)	71.422	72.059	71.683	+	
						Medellín, Central					
						Mayorista de Antioquia	78.105	79.739	78.922	-	
						Medellín, Plaza					
						Minorista José María Villa	76.471	77.778	77.124	=	
						Neiva, Surabastos	63.725	70.588	67.402	-	
						Palmira (Valle del Cauca)	84.967	88.235	86.765	+	
						Pamplona (Norte de Santander)	66.176	67.647	67.157	+	
						Pasto, El Potrerillo	84.967	86.275	85.621	+	
						Popayán (Cauca)	81.699	82.353	82.026	=	
						Santa Marta (Magdalena)	68.137	76.471	71.740	=	
						Sincelejo (Sucre)	67.647	71.569	70.025	=	
						Tuluá (Valle del Cauca)	80.000	83.529	81.373	-	
						Valledupar, Mercado Nuevo	64.706	67.647	65.686	-	
						Café molido					
						Arauca (Arauca)	15.600	15.600	15.600	=	
						Armenia, Mercar	14.300	14.600	14.400	-	
						Barranquilla, Barranquillita	16.900	17.000	16.960	-	
						Barranquilla, Granabastos	15.383	15.704	15.539	+	
						Bogotá, D. C., Corabastos	15.200	15.600	15.350	-	
						Bogotá, D. C., Paloquemao	15.400	15.600	15.533	+	
						Bogotá, D. C., Plaza España	14.800	15.200	14.962	+	
						Bucaramanga, Centroabastos	15.321	15.600	15.507	+	
						Bucaramanga, Mercados del centro	15.136	15.264	15.200	+	
						Cali, La Floresta	14.000	14.400	14.187	+	
						Cali, Santa Helena	14.000	14.000	14.000	=	
						Cali, Siloé	14.000	14.400	14.133	=	
						Cartagena, Bazurto	15.417	15.667	15.542	=	
						Cartago (Valle del Cauca)	14.000	14.400	14.204	-	
						Cúcuta, Cenabastos	15.500	16.000	15.681	+	
						Florencia (Cauquetá)	16.040	16.380	16.240	+	
						Ibagué, Plaza La 21	16.500	17.000	16.700	+	
						Manizales (Caldas)	14.600	15.200	14.875	=	
						Medellín, Central					
						Mayorista de Antioquia	14.400	15.300	14.900	=	
						Montería (Córdoba)	15.360	15.520	15.440	=	
						Neiva, Surabastos	15.000	15.800	15.350	-	
						Palmira (Valle del Cauca)	13.800	14.240	14.010	-	
						Popayán (Cauca)	14.480	14.640	14.560	=	
						Santa Marta (Magdalena)	15.000	16.400	15.900	+	
						Sincelejo (Sucre)	17.083	17.625	17.410	+	
						Tuluá (Valle del Cauca)	14.152	14.320	14.211	-	
						Valledupar, Mercado Nuevo	15.667	15.833	15.778	+	
						Chocolate amargo					
						Armenia, Mercar	23.000	23.120	23.040	=	


**Cuadro 8. Mercados mayoristas. Precios de venta de productos procesados (continuación)
2017 (12 al 18 de agosto)**

Productos y mercados	Pesos por kilogramo				Tenden- cia	Productos y mercados	Pesos por kilogramo				Tenden- cia
	Mínimo	Máximo	Medio	Precios			Mínimo	Máximo	Medio	Precios	
Chocolate amargo (continuación)						Galletas dulces redondas con crema (continuación)					
Buenaventura (Valle del Cauca)	22.639	23.360	23.000		-	Pamplona (Norte de Santander)	11.890	11.993	11.924		-
Cali, La Floresta	21.600	22.000	21.867		-	Santa Marta (Magdalena)	9.722	10.167	9.972		=
Cali, Santa Helena	22.000	22.400	22.267		=	Sincelejo (Sucre)	9.722	9.882	9.822		=
Cali, Siloé	24.000	24.000	24.000		=	Galletas saladas					
Cartago (Valle del Cauca)	20.000	20.400	20.267		-	Arauca (Arauca)	10.159	10.159	10.159		=
Ibagué, Plaza La 21	21.800	24.000	23.000		=	Armenia, Mercar	11.063	11.326	11.150		=
Manizales (Caldas)	22.000	23.600	22.700		=	Barranquilla, Barranquillita	11.528	11.681	11.618		-
Medellín, Central						Barranquilla, Granabastos	11.097	11.331	11.207		-
Mayorista de Antioquia	19.200	20.504	19.807		-	Bogotá, D. C., Corabastos	10.053	10.317	10.172		-
Medellín, Plaza						Bogotá, D. C., Paloquemao	9.127	9.259	9.193		+
Minorista José María Villa	24.000	24.000	24.000		=	Bogotá, D. C., Plaza España	9.259	10.529	9.815		+
Palmira (Valle del Cauca)	22.000	23.600	22.700		=	Bucaramanga, Centroabastos	10.443	10.952	10.730		=
Pasto, El Potrerillo	22.560	22.880	22.720		+	Bucaramanga, Mercados del centro	10.582	10.952	10.802		=
Popayán (Cauca)	20.720	20.800	20.760		+	Buenaventura (Valle del Cauca)	10.800	11.429	11.113		+
Tuluá (Valle del Cauca)	19.480	20.000	19.663		-	Cali, La Floresta	10.159	10.185	10.168		=
Chocolate dulce						Cali, Santa Helena	9.788	10.053	9.921		+
Arauca (Arauca)	10.700	10.700	10.700		=	Cali, Siloé	10.185	10.450	10.317		+
Barranquilla, Barranquillita	13.760	13.800	13.780		=	Cartagena, Bazurto	10.000	10.417	10.313		=
Barranquilla, Granabastos	12.900	14.300	13.750		=	Cartago (Valle del Cauca)	10.556	11.111	10.782		-
Bogotá, D. C., Corabastos	10.333	10.583	10.458		-	Cúcuta, Cenabastos	11.389	12.014	11.644		+
Bogotá, D. C., Plaza España	9.907	10.292	10.094		-	Cúcuta, La Nueva Sexta	10.417	10.417	10.417		=
Bucaramanga, Centroabastos	8.700	9.200	9.001		+	Florencia (Cauquetá)	9.917	10.000	9.958		-
Bucaramanga, Mercados del centro	9.020	9.700	9.307		-	Ibagué, Plaza La 21	10.000	10.615	10.183		=
Cartagena, Bazurto	13.000	13.200	13.150		-	Manizales (Caldas)	10.667	11.250	11.009		=
Cúcuta, Cenabastos	10.980	11.000	10.990		-	Medellín, Central					
Cúcuta, La Nueva Sexta	9.600	10.000	9.800		-	Mayorista de Antioquia	8.611	10.185	9.375		+
Florencia (Cauquetá)	10.496	10.640	10.565		-	Medellín, Plaza					
Ibagué, Plaza La 21	10.000	10.800	10.333		+	Minorista José María Villa	10.053	10.185	10.097		+
Montería (Córdoba)	10.000	11.000	10.500		=	Neiva, Surabastos	10.833	11.667	11.319		+
Neiva, Surabastos	10.400	11.000	10.800		+	Palmira (Valle del Cauca)	10.979	11.111	11.012		+
Pamplona (Norte de Santander)	10.000	10.000	10.000		-	Pamplona (Norte de Santander)	10.556	10.833	10.648		+
Sincelejo (Sucre)	13.400	14.000	13.750		=	Pasto, El Potrerillo	9.788	10.053	9.921		=
Valledupar, Mercado Nuevo	12.000	12.000	12.000		=	Pereira, Mercasa	9.617	9.617	9.617		=
Villavicencio, CAV	10.204	10.271	10.249		+	Popayán (Cauca)	9.921	10.185	10.097		+
Chocolate instantáneo						Santa Marta (Magdalena)	10.667	11.500	11.185		=
Medellín, Central						Sincelejo (Sucre)	10.972	11.181	11.088		=
Mayorista de Antioquia	18.159	18.848	18.561		=	Tuluá (Valle del Cauca)	10.450	10.569	10.489		-
Color (bolsita)						Valledupar, Mercado Nuevo	10.694	11.389	10.972		-
Ibagué, Plaza La 21	24.000	26.000	25.250		=	Villavicencio, CAV	10.357	10.714	10.559		-
Medellín, Central						Gelatina					
Mayorista de Antioquia	15.000	15.357	15.193		=	Arauca (Arauca)	25.000	25.000	25.000		=
Medellín, Plaza						Barranquilla, Barranquillita	25.469	25.833	25.612		=
Minorista José María Villa	16.429	18.452	17.183		=	Barranquilla, Granabastos	23.781	25.417	24.702		=
Neiva, Surabastos	15.000	15.500	15.125		+	Bogotá, D. C., Corabastos	22.917	23.438	23.177		-
Fécula de maíz						Bogotá, D. C., Plaza España	22.396	23.276	22.863		-
Arauca (Arauca)	19.474	19.474	19.474		=	Bucaramanga, Centroabastos	23.958	26.250	24.722		+
Armenia, Mercar	17.222	17.361	17.269		=	Bucaramanga, Mercados del centro	21.563	24.479	22.813		-
Barranquilla, Barranquillita	17.361	17.444	17.406		=	Buenaventura (Valle del Cauca)	23.125	23.438	23.325		=
Barranquilla, Granabastos	15.694	16.014	15.882		=	Cali, La Floresta	15.000	15.179	15.119		=
Bogotá, D. C., Corabastos	15.789	16.316	16.069		-	Cali, Santa Helena	15.000	15.179	15.060		=
Bucaramanga, Centroabastos	18.168	19.605	18.731		=	Cali, Siloé	12.202	12.649	12.450		=
Bucaramanga, Mercados del centro	17.763	18.724	18.259		+	Cartagena, Bazurto	21.875	22.917	22.656		+
Cartagena, Bazurto	16.667	17.222	16.806		+	Cartago (Valle del Cauca)	21.875	22.500	22.292		+
Cúcuta, Cenabastos	17.361	18.056	17.824		+	Cúcuta, Cenabastos	22.917	25.781	23.958		+
Cúcuta, La Nueva Sexta	16.667	17.500	17.083		+	Cúcuta, La Nueva Sexta	21.875	22.917	22.569		+
Neiva, Surabastos	17.763	18.421	18.010		-	Ibagué, Plaza La 21	25.000	25.729	25.257		=
Pasto, El Potrerillo	13.421	13.618	13.509		=	Manizales (Caldas)	21.250	22.396	21.667		=
Popayán (Cauca)	15.263	15.461	15.373		+	Medellín, Central					
Santa Marta (Magdalena)	17.778	18.889	18.264		+	Mayorista de Antioquia	20.625	21.875	21.419		=
Villavicencio, CAV	16.645	17.072	16.859		=	Neiva, Surabastos	25.000	25.000	25.000		+
Frijol enlatado						Palmira (Valle del Cauca)	26.042	26.302	26.159		+
Medellín, Central						Pamplona (Norte de Santander)	22.917	23.438	23.264		+
Mayorista de Antioquia	9.124	10.340	9.748		+	Pasto, El Potrerillo	12.500	12.990	12.745		+
Medellín, Plaza						Pereira, Mercasa	13.042	13.042	13.042		=
Minorista José María Villa	8.908	9.483	9.100		=	Popayán (Cauca)	25.990	26.042	26.024		=
Galletas dulces redondas con crema						Santa Marta (Magdalena)	23.750	26.250	25.000		=
Arauca (Arauca)	12.530	12.530	12.530		=	Tuluá (Valle del Cauca)	22.917	25.000	23.906		-
Barranquilla, Barranquillita	12.028	12.149	12.088		=	Valledupar, Mercado Nuevo	22.396	23.958	23.090		+
Barranquilla, Granabastos	11.898	12.329	12.135		+	Harina de trigo					
Bogotá, D. C., Plaza España	11.546	11.647	11.590		+	Arauca (Arauca)	2.233	2.233	2.233		=
Bucaramanga, Centroabastos	11.928	12.410	12.169		=	Armenia, Mercar	1.900	1.920	1.907		-
Bucaramanga, Mercados del centro	12.048	12.369	12.236		=	Barranquilla, Barranquillita	1.380	1.390	1.385		=
Cartagena, Bazurto	11.546	11.847	11.772		+	Barranquilla, Granabastos	1.476	1.500	1.490		+
Cúcuta, Cenabastos	12.407	12.510	12.476		=	Bogotá, D. C., Corabastos	1.700	1.760	1.735		+
Cúcuta, La Nueva Sexta	11.683	12.407	11.959		-	Bogotá, D. C., Paloquemao	1.760	1.800	1.773		+
Ibagué, Plaza La 21	9.833	10.250	10.083		=	Bogotá, D. C., Plaza España	1.740	1.780	1.767		+
						Bucaramanga, Centroabastos	2.280	2.480	2.360		+
						Bucaramanga, Mercados del centro	2.240	2.348	2.303		+
						Buenaventura (Valle del Cauca)	1.440	1.664	1.555		+

Cuadro 8. Mercados mayoristas. Precios de venta de productos procesados (continuación)
2017 (12 al 18 de agosto)

Productos y mercados	Pesos por kilogramo				Tendencia	Productos y mercados	Pesos por kilogramo				Tendencia
	Mínimo	Máximo	Medio				Mínimo	Máximo	Medio		
Harina de trigo (continuación)						Jugo instantáneo (sobre)					
Cali, La Floresta	2.784	2.880	2.821	=		Íbagué, Plaza La 21	32.944	34.167	33.722	=	
Cali, Santa Helena	2.720	2.800	2.760	=		Medellín, Central					
Cali, Siloé	2.600	2.640	2.613	=		Mayorista de Antioquia	38.333	40.000	39.583	+	
Cartagena, Bazurto	1.500	1.560	1.545	=		Medellín, Plaza					
Cartago (Valle del Cauca)	1.480	1.600	1.524	-		Minorista José María Villa	39.667	40.000	39.889	=	
Cúcuta, Cenabastos	2.080	2.100	2.093	+		Palmira (Valle del Cauca)	40.000	40.000	40.000	+	
Cúcuta, La Nueva Sexta	2.050	2.050	2.050	=		Pasto, El Potrerillo	42.333	43.000	42.667	=	
Florencia (Cauquetá)	1.584	1.680	1.644	+		Popayán (Cauca)	40.000	41.333	40.778	+	
Íbagué, Plaza La 21	1.832	1.872	1.859	-		Sincelejo (Sucre)	31.944	33.333	32.500	=	
Manizales (Caldas)	1.600	1.600	1.600	=		Tuluá (Valle del Cauca)	40.000	41.667	40.417	-	
Medellín, Central						Valledupar, Mercado Nuevo	38.333	39.333	39.000	-	
Mayorista de Antioquia	2.536	2.600	2.564	=		Villavicencio, CAV	40.667	41.667	41.167	=	
Medellín, Plaza						Lomitos de atún en lata					
Minorista José María Villa	2.480	2.720	2.587	=		Arauca (Arauca)	20.380	20.380	20.380	=	
Neiva, Surabastos	1.600	1.680	1.640	-		Armenia, Mercar	18.021	18.382	18.262	=	
Palmira (Valle del Cauca)	2.720	2.864	2.796	+		Barranquilla, Granabastos	20.177	20.400	20.272	n.d.	
Pamplona (Norte de Santander)	1.900	2.000	1.967	-		Bogotá, D. C., Corabastos	18.627	19.118	18.873	+	
Pasto, El Potrerillo	1.600	1.760	1.680	=		Bogotá, D. C., Plaza España	19.265	19.912	19.595	+	
Pereira, Mercasa	2.480	2.480	2.480	=		Bucaramanga, Centroabastos	21.389	21.968	21.678	+	
Popayán (Cauca)	1.480	1.488	1.485	=		Bucaramanga, Mercados del centro	23.530	24.167	23.848	=	
Santa Marta (Magdalena)	1.520	1.700	1.589	=		Buenaventura (Valle del Cauca)	22.857	26.083	24.885	-	
Sincelejo (Sucre)	1.500	1.500	1.500	=		Cali, La Floresta	11.176	11.275	11.209	=	
Tuluá (Valle del Cauca)	1.520	1.536	1.531	-		Cali, Santa Helena	18.922	19.412	19.085	=	
Valledupar, Mercado Nuevo	1.750	1.833	1.792	-		Cali, Siloé	13.480	13.603	13.562	=	
Villavicencio, CAV	1.664	1.760	1.726	-		Cartago (Valle del Cauca)	18.824	19.363	19.020	+	
Harina precocida de maíz						Cúcuta, Cenabastos	19.730	20.221	19.935	=	
Arauca (Arauca)	2.750	2.750	2.750	=		Cúcuta, La Nueva Sexta	19.730	19.853	19.792	+	
Armenia, Mercar	2.825	2.917	2.856	=		Medellín, Central					
Barranquilla, Barranquillita	2.375	2.417	2.402	-		Mayorista de Antioquia	17.157	17.402	17.318	=	
Barranquilla, Granabastos	2.183	2.263	2.218	+		Medellín, Plaza					
Bogotá, D. C., Corabastos	2.742	2.833	2.790	-		Minorista José María Villa	16.176	16.544	16.381	=	
Bogotá, D. C., Paloquemao	2.833	2.917	2.861	-		Montería (Córdoba)	23.529	23.529	23.529	=	
Bogotá, D. C., Plaza España	2.833	2.860	2.842	+		Neiva, Surabastos	18.750	20.588	19.436	+	
Bucaramanga, Centroabastos	2.250	2.292	2.264	=		Palmira (Valle del Cauca)	19.118	19.412	19.314	+	
Bucaramanga, Mercados del centro	2.136	2.240	2.192	=		Pamplona (Norte de Santander)	18.995	19.608	19.404	+	
Buenaventura (Valle del Cauca)	2.755	2.768	2.760	+		Pasto, El Potrerillo	17.619	17.857	17.738	=	
Cali, La Floresta	2.500	2.583	2.556	-		Pereira, Mercasa	18.627	19.382	19.005	=	
Cali, Santa Helena	3.120	3.200	3.173	+		Popayán (Cauca)	20.714	21.071	20.893	=	
Cali, Siloé	2.833	2.917	2.889	-		Santa Marta (Magdalena)	20.588	21.765	21.176	=	
Cartagena, Bazurto	2.833	2.875	2.844	+		Sincelejo (Sucre)	17.549	17.770	17.659	=	
Cartago (Valle del Cauca)	2.712	2.800	2.771	=		Tuluá (Valle del Cauca)	18.640	19.547	19.077	-	
Cúcuta, Cenabastos	2.350	2.350	2.350	=		Villavicencio, CAV	18.137	18.995	18.558	-	
Cúcuta, La Nueva Sexta	2.300	2.300	2.300	=		Manteca					
Íbagué, Plaza La 21	1.833	2.133	1.971	-		Armenia, Mercar	5.000	5.140	5.047	=	
Manizales (Caldas)	2.583	2.750	2.694	+		Bogotá, D. C., Corabastos	4.900	5.000	4.967	-	
Montería (Córdoba)	2.667	2.750	2.698	=		Bogotá, D. C., Plaza España	5.000	5.000	5.000	=	
Neiva, Surabastos	2.833	3.000	2.896	++		Buenaventura (Valle del Cauca)	4.190	4.500	4.330	=	
Palmira (Valle del Cauca)	3.083	3.167	3.135	=		Cartago (Valle del Cauca)	5.060	5.300	5.190	=	
Pamplona (Norte de Santander)	2.250	2.350	2.300	-		Cúcuta, Cenabastos	5.917	6.000	5.958	-	
Pasto, El Potrerillo	1.917	2.167	2.056	+		Cúcuta, La Nueva Sexta	5.917	6.250	6.083	-	
Pereira, Mercasa	2.780	2.780	2.780	=		Florencia (Cauquetá)	4.600	4.760	4.680	+	
Popayán (Cauca)	1.824	1.880	1.845	-		Íbagué, Plaza La 21	4.350	4.530	4.443	=	
Santa Marta (Magdalena)	2.167	2.200	2.175	=		Manizales (Caldas)	5.400	5.800	5.625	=	
Sincelejo (Sucre)	2.708	2.917	2.767	-		Neiva, Surabastos	4.400	4.600	4.500	-	
Tuluá (Valle del Cauca)	2.672	2.800	2.712	+		Palmira (Valle del Cauca)	6.000	6.200	6.088	+	
Valledupar, Mercado Nuevo	2.000	2.167	2.069	-		Pamplona (Norte de Santander)	6.250	6.250	6.250	+	
Villavicencio, CAV	2.024	2.120	2.076	-		Pereira, Mercasa	5.540	5.540	5.540	=	
Jugo de frutas						Popayán (Cauca)	4.500	4.600	4.533	=	
Arauca (Arauca)	4.457	4.457	4.457	=		Tuluá (Valle del Cauca)	5.670	5.700	5.685	-	
Barranquilla, Barranquillita	5.659	5.736	5.705	=		Villavicencio, CAV	4.470	5.000	4.757	=	
Barranquilla, Granabastos	5.473	5.705	5.603	-		Margarina					
Bucaramanga, Centroabastos	5.349	5.581	5.439	=		Arauca (Arauca)	8.800	8.800	8.800	=	
Bucaramanga, Mercados del centro	5.368	6.047	5.614	=		Armenia, Mercar	12.000	12.200	12.133	+	
Cartagena, Bazurto	5.271	5.271	5.271	+		Barranquilla, Barranquillita	11.667	12.083	11.833	=	
Santa Marta (Magdalena)	5.116	5.814	5.407	-		Barranquilla, Granabastos	11.417	11.875	11.677	+	
Sincelejo (Sucre)	5.039	5.426	5.213	-		Bogotá, D. C., Corabastos	9.980	10.500	10.170	-	
Valledupar, Mercado Nuevo	5.271	5.271	5.271	=		Bogotá, D. C., Plaza España	9.978	10.200	10.059	-	
Jugo instantáneo (sobre)						Bucaramanga, Centroabastos	11.560	11.900	11.687	=	
Armenia, Mercar	33.611	33.611	33.611	=		Bucaramanga, Mercados del centro	12.000	12.000	12.000	+	
Barranquilla, Barranquillita	33.333	33.889	33.472	+		Buenaventura (Valle del Cauca)	15.520	17.000	16.503	=	
Barranquilla, Granabastos	32.806	33.611	33.236	+		Cali, La Floresta	14.600	15.000	14.867	=	
Bogotá, D. C., Corabastos	41.667	41.667	41.667	=		Cali, Siloé	14.490	14.600	14.530	=	
Bogotá, D. C., Paloquemao	43.333	46.667	45.000	-		Cartago (Valle del Cauca)	10.800	11.300	11.050	=	
Bogotá, D. C., Plaza España	41.667	41.667	41.667	+		Íbagué, Plaza La 21	7.400	8.130	7.693	=	
Buenaventura (Valle del Cauca)	41.000	41.667	41.333	+		Manizales (Caldas)	11.000	12.000	11.488	=	
Cali, La Floresta	38.333	40.000	39.444	=		Medellín, Central					
Cali, Santa Helena	40.000	41.667	41.111	=		Mayorista de Antioquia	12.650	13.000	12.858	-	
Cali, Siloé	40.000	40.000	40.000	=		Medellín, Plaza					
Cartagena, Bazurto	33.333	33.333	33.333	=		Minorista José María Villa	13.500	13.900	13.733	=	
Cartago (Valle del Cauca)	40.000	41.333	40.667	=							


**Cuadro 8. Mercados mayoristas. Precios de venta de productos procesados (continuación)
2017 (12 al 18 de agosto)**

Productos y mercados	Pesos por kilogramo				Tendencia	Productos y mercados	Pesos por kilogramo				Tendencia
	Mínimo	Máximo	Medio	Precios			Mínimo	Máximo	Medio	Precios	
Margarina (continuación)						Panela en pastilla (continuación)					
Neiva, Surabastos	8.000	8.100	8.025		+	Nocaima (Cundinamarca)	2.700	2.800	2.742		+
Palмира (Valle del Cauca)	15.500	15.800	15.725		-	Villeta (Cundinamarca)	2.813	2.938	2.875		+
Pamplona (Norte de Santander)	7.600	8.000	7.733		+	Panela redonda blanca					
Pereira, Mercasa	10.800	10.800	10.800		=	Medellín, Central					
Popayán (Cauca)	16.500	16.600	16.567		-	Mayorista de Antioquia	2.700	2.800	2.738		+
Sincelejo (Sucre)	8.636	9.091	8.939		=	Panela redonda morena					
Tuluá (Valle del Cauca)	14.900	15.700	15.200		-	Armenia, Mercar	3.313	3.354	3.340		=
Mayonesa doy pack						Buenaventura (Valle del Cauca)	2.288	2.542	2.415		-
Arauca (Arauca)	23.333	23.333	23.333		=	Cali, La Floresta	3.875	4.000	3.958		+
Armenia, Mercar	20.250	20.521	20.431		+	Cali, Santa Helena	3.300	3.400	3.350		+
Barranquilla, Barranquillita	11.389	11.556	11.491		+	Cali, Siloé	4.000	4.042	4.014		=
Bucaramanga, Centroabastos	9.250	12.250	10.583		+	Caparrapí (Cundinamarca)	2.200	2.200	2.200		-
Bucaramanga, Mercados del centro	9.792	10.208	10.000		=	Cartago (Valle del Cauca)	3.500	3.500	3.500		-
Buenaventura (Valle del Cauca)	15.615	16.250	15.904		=	Manizales (Caldas)	3.000	3.125	3.073		=
Cali, La Floresta	17.500	18.000	17.806		=	Medellín, Central					
Cali, Santa Helena	19.375	20.000	19.708		-	Mayorista de Antioquia	2.750	3.000	2.844		+
Cali, Siloé	18.500	19.000	18.833		=	Medellín, Plaza					
Cartagena, Bazurto	19.167	20.000	19.792		=	Minorista José María Villa	2.333	2.500	2.417		--
Cartago (Valle del Cauca)	16.417	17.000	16.694		=	Montería (Córdoba)	3.500	3.600	3.550		=
Ibagué, Plaza La 21	12.000	12.500	12.250		=	Palмира (Valle del Cauca)	2.833	2.917	2.875		-
Manizales (Caldas)	16.667	18.000	17.458		=	Pereira, Mercasa	3.667	3.670	3.668		=
Medellín, Central						Sincelejo (Sucre)	3.000	3.150	3.075		+
Mayorista de Antioquia	14.583	17.000	16.005		=	Sonsón (Antioquia)	3.125	3.333	3.229		-
Palмира (Valle del Cauca)	19.000	19.792	19.333		+	Tuluá (Valle del Cauca)	3.375	3.542	3.449		+
Pasto, El Potrerillo	16.250	20.000	17.951		=	Yolombó (Antioquia)	2.344	2.450	2.414		-
Popayán (Cauca)	17.708	20.833	19.222		=	Pastas alimenticias					
Santa Marta (Magdalena)	11.875	13.500	12.844		=	Arauca (Arauca)	2.983	2.983	2.983		=
Tuluá (Valle del Cauca)	16.667	17.917	17.292		-	Armenia, Mercar	5.375	5.383	5.378		=
Valledupar, Mercado Nuevo	20.000	22.500	20.972		+	Barranquilla, Barranquillita	4.633	4.717	4.675		=
Villavicencio, CAV	10.639	11.111	10.826		+	Barranquilla, Granabastos	4.528	4.753	4.655		=
Mostaza doy pack						Bogotá, D. C., Corabastos	5.000	5.333	5.125		+
Cartagena, Bazurto	18.333	18.750	18.646		-	Bogotá, D. C., Paloquemao	5.667	5.667	5.667		+
Panela cuadrada blanca						Bogotá, D. C., Plaza España	5.500	5.664	5.583		+
Barranquilla, Barranquillita	3.071	3.890	3.499		+	Bogotá, D. C., Plaza Las Flores	5.417	5.667	5.583		-
Barranquilla, Granabastos	3.980	4.100	4.021		+	Bucaramanga, Centroabastos	4.048	4.200	4.136		=
Bucaramanga, Centroabastos	3.543	3.643	3.586		-	Bucaramanga, Mercados del centro	4.120	4.200	4.160		=
Bucaramanga, Mercados del centro	3.143	3.571	3.381		-	Buenaventura (Valle del Cauca)	3.771	3.854	3.813		=
Cartagena, Bazurto	2.714	2.857	2.821		=	Cali, La Floresta	4.250	4.375	4.292		=
Charalá (Santander)	3.000	3.063	3.031		-	Cali, Santa Helena	4.833	5.000	4.889		=
Güepsa (Santander)	3.283	3.283	3.283		+	Cali, Siloé	3.958	4.063	4.007		=
Ibagué, Plaza La 21	3.472	3.667	3.549		=	Cartagena, Bazurto	3.667	3.833	3.708		=
Medellín, Central						Cartago (Valle del Cauca)	4.750	4.867	4.792		+
Mayorista de Antioquia	3.000	3.896	3.462		-	Cúcuta, Cenabastos	3.333	3.500	3.389		=
Moniquirá (Boyacá)	2.975	2.975	2.975		+	Cúcuta, La Nueva Sexta	3.250	3.417	3.333		-
San Gil (Santander)	3.000	3.100	3.050		+	Florencia (Cauquetá)	2.483	2.567	2.521		+
Santana (Boyacá)	3.083	3.283	3.133		+	Ibagué, Plaza La 21	5.233	5.692	5.523		=
Sincelejo (Sucre)	3.400	3.600	3.505		-	Manizales (Caldas)	5.000	5.167	5.042		-
Tunja, Complejo de Servicios del Sur	3.125	3.250	3.188		-	Medellín, Central					
Valledupar, Mercado Nuevo	3.556	3.611	3.593		+	Mayorista de Antioquia	5.333	5.500	5.450		=
Véz (Santander)	3.283	3.283	3.283		+	Medellín, Plaza					
Panela cuadrada morena						Minorista José María Villa	5.417	5.500	5.472		=
Bogotá, D. C., Corabastos	3.000	3.200	3.100		-	Montería (Córdoba)	3.680	3.760	3.700		+
Bogotá, D. C., Paloquemao	3.200	3.300	3.233		-	Neiva, Surabastos	5.333	5.667	5.542		+
Bogotá, D. C., Plaza España	3.325	3.400	3.358		+	Palмира (Valle del Cauca)	5.467	5.600	5.558		+
Bogotá, D. C., Plaza Las Flores	3.500	3.600	3.533		+	Pamplona (Norte de Santander)	3.250	3.500	3.361		+
Bucaramanga, Centroabastos	3.533	3.980	3.727		+	Pasto, El Potrerillo	4.667	5.000	4.833		=
Bucaramanga, Mercados del centro	3.600	3.800	3.700		+	Pereira, Mercasa	5.360	5.360	5.360		=
Caparrapí (Cundinamarca)	2.200	2.600	2.400		+	Popayán (Cauca)	4.650	4.683	4.667		=
Charalá (Santander)	2.938	3.000	2.969		-	Santa Marta (Magdalena)	3.600	3.760	3.680		=
Cúcuta, Cenabastos	2.827	3.075	2.993		-	Sincelejo (Sucre)	3.320	3.440	3.370		-
Cúcuta, La Nueva Sexta	2.579	3.175	2.877		+	Tuluá (Valle del Cauca)	4.917	5.167	5.058		-
Florencia (Cauquetá)	3.600	3.700	3.656		+	Valledupar, Mercado Nuevo	2.720	2.880	2.773		=
Güepsa (Santander)	3.183	3.183	3.183		+	Villavicencio, CAV	5.167	5.533	5.404		-
Moniquirá (Boyacá)	2.875	2.890	2.882		+	Sal yodada					
Neiva, Surabastos	3.600	3.750	3.638		-	Arauca (Arauca)	967	967	967		=
Nocaima (Cundinamarca)	2.450	2.600	2.533		+	Armenia, Mercar	896	920	912		+
Pamplona (Norte de Santander)	3.191	3.258	3.214		-	Barranquilla, Barranquillita	756	824	790		=
Pasto, El Potrerillo	3.200	3.360	3.293		-	Barranquilla, Granabastos	908	928	919		=
Popayán (Cauca)	3.167	3.250	3.222		-	Bogotá, D. C., Corabastos	560	570	565		+
San Gil (Santander)	2.900	3.000	2.950		+	Bogotá, D. C., Paloquemao	640	660	647		-
Santa Marta (Magdalena)	3.400	4.000	3.717		=	Bogotá, D. C., Plaza España	825	860	845		+
Santana (Boyacá)	2.983	3.183	3.033		+	Bucaramanga, Centroabastos	850	920	885		=
Tuluá (Valle del Cauca)	3.538	3.688	3.629		+	Bucaramanga, Mercados del centro	865	900	880		+
Véz (Santander)	3.183	3.183	3.183		+	Buenaventura (Valle del Cauca)	696	720	711		-
Villavicencio, CAV	3.300	3.900	3.525		-	Cali, La Floresta	880	920	904		-
Villeta (Cundinamarca)	2.300	2.600	2.495		-	Cali, Santa Helena	880	900	887		=
Panela en pastilla						Cali, Siloé	880	920	904		=
Caparrapí (Cundinamarca)	2.604	2.708	2.656		+	Cartagena, Bazurto	480	520	510		+
						Cartago (Valle del Cauca)	848	880	869		=

Cuadro 8. Mercados mayoristas. Precios de venta de productos procesados (conclusión) 2017 (12 al 18 de agosto)

Productos y mercados	Pesos por kilogramo				Tendencia	Productos y mercados	Pesos por kilogramo				Tendencia
	Mínimo	Máximo	Medio				Mínimo	Máximo	Medio		
Sal yodada (continuación)						Sardinias en lata					
Cúcuta, Cenabastos	875	925	895		+	Armenia, Mercar	8.069	8.431	8.190		-
Cúcuta, La Nueva Sexta	875	900	892		-	Barranquilla, Barranquillita	7.059	7.088	7.072		=
Ibagué, Plaza La 21	872	928	906		=	Barranquilla, Granabastos	7.123	7.221	7.173		=
Manizales (Caldas)	920	920	920		=	Bogotá, D. C., Corabastos	7.941	8.186	8.076		+
Medellín, Central						Bogotá, D. C., Plaza España	8.235	8.343	8.304		+
Mayorista de Antioquia	890	944	914		+	Buenaventura (Valle del Cauca)	7.034	7.294	7.149		=
Medellín, Plaza						Cali, La Floresta	7.765	7.765	7.765		=
Minorista José María Villa	920	1.000	960		=	Cali, Santa Helena	8.431	8.578	8.513		=
Montería (Córdoba)	864	920	882		=	Cali, Siloé	7.353	7.500	7.418		=
Neiva, Surabastos	960	1.000	970		+	Cartagena, Bazurto	6.716	6.765	6.728		=
Palmira (Valle del Cauca)	904	920	908		+	Cartago (Valle del Cauca)	8.206	8.480	8.343		=
Pamplona (Norte de Santander)	850	875	858		=	Cúcuta, Cenabastos	7.966	8.333	8.121		-
Pasto, El Potrerillo	762	833	802		=	Cúcuta, La Nueva Sexta	8.088	8.088	8.088		+
Pereira, Mercasa	815	876	846		=	Manizales (Caldas)	8.941	9.159	9.050		=
Popayán (Cauca)	960	976	965		=	Medellín, Central					
Santa Marta (Magdalena)	840	840	840		=	Mayorista de Antioquia	6.373	6.569	6.472		=
Sincelejo (Sucre)	760	800	788		-	Medellín, Plaza					
Tuluá (Valle del Cauca)	840	880	868		-	Minorista José María Villa	6.569	6.814	6.699		+
Tunja, Complejo de Servicios del Sur	600	600	600		=	Montería (Córdoba)	6.765	6.863	6.789		=
Valledupar, Mercado Nuevo	800	800	800		=	Palmira (Valle del Cauca)	8.725	8.941	8.804		+
Villavicencio, CAV	820	845	829		=	Pamplona (Norte de Santander)	8.039	8.235	8.121		+
						Pasto, El Potrerillo	6.961	7.108	7.026		-
Salsa de tomate doy pack						Pereira, Mercasa	8.431	8.671	8.551		=
Arauca (Arauca)	10.000	10.000	10.000		=	Popayán (Cauca)	7.402	7.451	7.435		-
Armenia, Mercar	16.500	16.750	16.583		-	Santa Marta (Magdalena)	6.275	7.294	6.632		=
Barranquilla, Barranquillita	11.222	11.389	11.287		-	Sincelejo (Sucre)	6.863	7.154	6.960		+
Bucaramanga, Centroabastos	8.250	10.510	9.378		-	Tuluá (Valle del Cauca)	8.436	8.578	8.525		+
Bucaramanga, Mercados del centro	9.208	10.750	9.979		++	Villavicencio, CAV	8.137	8.529	8.382		-
Buenaventura (Valle del Cauca)	14.302	15.323	14.813		+						
Cali, La Floresta	16.000	16.042	16.014		=	Sopa de pollo (caja)					
Cali, Santa Helena	16.000	16.375	16.139		=	Bogotá, D. C., Corabastos	41.311	42.735	41.785		+
Cali, Siloé	14.500	15.208	14.903		=	Bogotá, D. C., Paloquemao	39.886	41.311	40.361		+
Cartago (Valle del Cauca)	14.458	14.792	14.667		-	Bogotá, D. C., Plaza España	39.886	42.308	41.168		+
Ibagué, Plaza La 21	9.250	10.750	10.150		=						
Manizales (Caldas)	14.396	15.000	14.698		=	Vinagre					
Medellín, Central						Arauca (Arauca)	3.200	3.200	3.200		=
Mayorista de Antioquia	12.292	13.333	13.065		=	Barranquilla, Barranquillita	1.558	1.583	1.573		+
Medellín, Plaza						Barranquilla, Granabastos	1.482	1.500	1.491		=
Minorista José María Villa	13.750	14.375	14.028		=	Bucaramanga, Centroabastos	1.750	1.800	1.781		=
Montería (Córdoba)	13.333	14.500	13.896		=	Bucaramanga, Mercados del centro	2.500	3.000	2.758		++
Palmira (Valle del Cauca)	17.813	18.333	17.969		+	Cartagena, Bazurto	2.333	2.333	2.333		=
Pasto, El Potrerillo	12.917	17.500	15.226		+	Cúcuta, Cenabastos	1.375	1.667	1.542		=
Santa Marta (Magdalena)	11.000	12.500	11.792		+	Cúcuta, La Nueva Sexta	1.500	1.667	1.556		-
Sincelejo (Sucre)	11.111	11.389	11.204		=	Pamplona (Norte de Santander)	1.583	1.583	1.583		+
Tuluá (Valle del Cauca)	15.000	15.313	15.156		=	Santa Marta (Magdalena)	1.167	1.200	1.175		=
Valledupar, Mercado Nuevo	20.000	22.500	20.972		=	Sincelejo (Sucre)	2.083	2.375	2.233		=
Villavicencio, CAV	10.639	10.833	10.774		+	Valledupar, Mercado Nuevo	1.083	1.167	1.111		=

Tendencias:

- (---) Variación mayor al -20 %
- (--) Variación entre -10 % y -20 %
- (-) Variación entre 0 % y -10 %

(=) Variación igual a 0 %

(+) Variación entre 0 % y 10 %

(+ +) Variación entre 10 % y 20 %

(+++) Variación mayor al 20 %

(n.d.) No determinado



@DANE_Colombia



/DANEcolombia



/DANEcolombia

