


## BOLETÍN SEMANAL

# PRECIOS MAYORISTAS



## COMPORTAMIENTO DE LOS PRECIOS

### Disminuyen las cotizaciones de los tubérculos y las verduras

El Departamento Administrativo Nacional de Estadística (DANE), por medio del Sistema de Información de Precios y Abastecimiento del Sector Agropecuario (Sipsa), comunicó que durante la semana del 11 al 17 de noviembre de 2017 bajaron las cotizaciones de las hortalizas, las frutas y los tubérculos.

En el grupo de las verduras se destacó la reducción de los precios de la arveja verde en vaina, la habichuela, el tomate chonto, el chócolo mazorca, el pepino cohombro, la lechuga Batavia, la remolacha, el pimentón, la zanahoria, el tomate larga vida, el repollo blanco, el brócoli, la coliflor y el frijol verde en vaina. En el caso de la arveja verde en vaina, se destacó un incremento de la oferta procedente desde

Nariño, Antioquia, Santander y la Sabana de Bogotá, lo que provocó una reducción en las cotizaciones.

Asimismo, bajaron los precios de las frutas frescas debido al comportamiento del mango Tommy, el limón Tahití, el maracuyá, la mora de Castilla, el limón común, el lulo, la guanábana, la mandarina común, la naranja común y la curuba. En el caso del mango Tommy, la reducción del precio mayorista estuvo motivada por el incremento en la producción en Tolima y Cundinamarca.

Igualmente, se redujeron las cotizaciones de los tubérculos, principalmente de las papas criolla limpia y sucia, la arracacha amarilla, el plátano hartón verde y el plátano guineo. En el caso de la arracacha amarilla, la reducción se registró por un incremento en la recolección en Tolima, Boyacá y Valle del Cauca.

### CONTENIDO

Comportamiento de los precios .....	01
Informe de contexto .....	02
Indicador de abastecimiento .....	04
Lo que más sube y lo que más baja .....	06
Verduras y hortalizas .....	07
Frutas frescas .....	20
Tubérculos, raíces y plátanos .....	36
Granos, carnes y procesados .....	42

## INFORME DE CONTEXTO

### Empanicenta: buscando la empanada del sabor perfecto

Si en los cuentos de hadas el objetivo principal es encontrar el amor de la vida y ser felices por siempre, creo entonces que estamos sumergidos en una de esas historias en donde tenemos el objetivo plenamente identificado, aunque estamos seguros de que una sobredosis de este personaje no sería algo tan divertido.

Para comenzar esta historia, quisiera tener más palabras en mi léxico para definir su grandeza, su belleza y, sin duda alguna, su delicioso e incomparable sabor. Sí; estamos hablando de la fabulosa empanada, esa que con su crujiente textura y delicioso relleno ha logrado dañar los mil y un intentos de dietas, ejercicios y alimentación basada en lechuga y tomate.

No importa si es grande, mediana o pequeña, de maíz, con relleno de arroz, papa, huevo, pollo, carne, mariscos o de lechona... lo único verdaderamente importante es que tenga ese toque tostado en la piel y un abarrotado sin igual que presente una invitación sin fecha de caducidad para «rellenitos anónimos».

Ahora bien, sin ánimo de crear conflictos, creo que las mejores recetas en cuanto a empanadas se refiere las tiene la capital del Valle del Cauca: su masa, el relleno y hasta el aceite en donde las fríen, contienen la magia de sus ancestros, los mismos que han logrado ese «casado» perfecto entre lo de «afuera y lo de adentro».

Lo anterior se los digo con conocimiento de causa y es porque doña Gloria Soto, mujer de 1,50 de estatura, con 60 años de edad, pelo blanco, cintura de avispa, camiseta de manga sisa y chores rojos, fue la perso-



Fuente: DANE.

na que me presentó el primer amor de mi vida... la empanada de maíz con relleno de papa con carne, mezclado con hogao hecho con cebolla, tomate, ajos, cominos y color. Tan solo era un niño con las rodillas peladas, cuando esta particular cocinera, que vivía a la vuelta de la casa de mi abuela, me estiró el brazo para darme la que sería el inicio de un gusto permanente por lo frito. En este punto cabe aclarar que no hay marca más importante e inolvidable que un quemón con una empana recién salida del sartén; aunque eso es otra historia.

Desde entonces, he ido por varias partes del país, probando y recogiendo experiencias que me permitan dar un diagnóstico veraz, consecuente y neutral de cuál es la mejor preparación. Sin embargo, estando en la capital del país, me topé con una empresa llamada «Señorita Empanada»; su llegada a Bogotá no es mayor a los cuatro meses, pero su experiencia en el campo data desde tiempo remoto, o sea un año.

Sí, porque aunque sea difícil de creer, Nicolás Mojica, un joven emprendedor, de melena rubia, ojos azules con pinta de gringo, pero más colombiano que la empanada que vende, un día decidió ponerse a la tarea de ofrecer un producto que más tarde se convertiría en empresa. «Nosotros trajimos la idea desde Tunja; allí fue donde nació la fábrica, y decidimos emprender un nuevo camino en Bogotá, y desde entonces hemos tratado de hacernos a nuestros clientes», afirmó Mojica.

Entonces pregunté: «¿Esa de qué sabor es?» —con ganas de una respuesta que sonara a invitación—. «De papa carne», me dijo, sumado a una frase que le puede cambiar la vida a alguien como yo: «Prueba esta que acaba salir de la freidora».

Sin embargo (y dejando por un momento de lado la gula), puedo decir que para tan poco tiempo, la industrialización y la forma como se vende esta empanada (que además es receta original de su hermano Néstor) ha logrado llegar a diferentes zonas de la capital, por lo que «Señorita Empanada» ya tiene adeptos en la capital del país.

«Nosotros bautizamos las empanadas con este nombre con la firme intención de llegarles a la mamás, abuelas y a las mujeres en general, porque nuestra receta tiene la intención de que al probarlas, sientan que están en casa; por eso hacemos todo el proceso, desde moler el maíz, pasando por la mezcla que es nuestro plus, hasta venderlas con el valor agregado que son las salsas que tenemos para el acompañamiento y que sabemos que son lo mejor de lo mejor», continuó.

Pero como empresario colombiano que se respete, ya tiene en mente sus nuevas propuestas en empanadas, recetas de la mamá y de la abuela, que serían de pollo dulce y carne con arroz. «Estamos pensando en ampliar nuestra carta y esperamos seguir creciendo con estos nuevos productos, además porque nuestra intención es crear un proyecto en donde las madres cabeza de hogar sean las que vendan nuestras empanadas», complementó.

Pero Nicolás no es la única persona que ha pensado en grande, en empresa, en construir un futuro para él y su familia. También es el caso de doña Sonia Amparo Ferrucho González, una mujer entretenida, conversadora, de perrenque y con un millón de historias que contar detrás de su famosa empanada de lechona. La consentida del Centro Administrativo Nacional, CAN, es una «dura» al vender lo que ella misma cocina. Entre pollo, carne, arveja, arroz y champiñones, y de poco en poco, se ha hecho un lugar en el corazón, el paladar y el estómago de quien pase por su zona.

«Hace 8 años me retiré de trabajar en diferentes empresas para hacer mi sueños realidad, porque todos nos imaginamos algo y yo tenía visualizado mi negocio en la calle», afirmó doña Sonia entre risas. «Unos quieren su oficina con vista a los cerros, otros viajar a

la luna, y ahí vengo yo, con ganas de alimentar y de enamorar con mi sazón a mis clientes; por eso creé “Masas y Masitas”».

Quizás la historia nos traslade a otras partes del mundo, ya que son muchos los países que se atribuyen este maravilloso invento. Pero como estamos en Colombia y colombiano que se respete tiene una imaginación enorme, acá se les tienen las empanadas de ajiaco, pollo y champiñón, queso, ranchera, hawaiana y mexicana, es decir que nació en otro lugar, pero en el país del Sagrado Corazón se han visto sus mejores evoluciones.

«Las que más se venden son las de pollo y champiñón, pero la gente ya sabe que los miércoles y viernes son los días de las de lechona, así que las vendo todas», continuó doña Sonia. «Las preparaciones de nosotros son diferentes, es decir que para cada empanada hay una cocción que la caracteriza, por eso nuestros clientes ya reconocen nuestro sabor».

«Para la lechona nosotros usamos materiales que transporten nuestros consumidores a la fiesta del fin de año, al 31 de diciembre, a que sientan el chicharrón y la carne de cerdo en sus paladares; por eso el arroz y el resto de insumos son trabajados de tal manera que sepan realmente a lechona, y a esto le sumamos la cubierta de harina, que es una combinación suave y muy deliciosa», finalizó.

Doña Sonia tiene razón, y es que dependiendo de la región, las preparaciones en cuanto a la cubierta de la empanada varían y pueden ser de peto, maíz amarillo, harina de trigo o de yuca (pero eso es otro cuento). En Bogotá, por ejemplo, las preparaciones más comunes son las empanadas de harina de trigo, que tienen una capa menos tostada que las de maíz.

En definitiva, un desayuno balanceado debe contener algún tipo de carne y verdura, así esta venga desmechada, con papa o arroz y envuelta en una masa de harina de maíz, de peto o de hojaldre y mezclada con una salsa de ajo, pimentón, guacamole y hasta de tomate.

# INDICADOR DE ABASTECIMIENTO DE ALIMENTOS

## Menor abastecimiento de frutas

El acopio en los mercados mayoristas de Mercar, Barranquillita, Granabastos, Corabastos, Paloquemao, Plaza Las Flores, Plaza Samper Mendoza, Centroabastos, Cavasa, Santa Helena, Bazurto, Cenabastos, La Nueva Sexta, Centro de Acopio de Ipiales, Central Mayorista de Antioquia, Plaza Minorista José María Villa, Surabastos, Mercasa, Complejo de Servicios del Sur y la Central de Abastos de Villavicencio, para las semanas del 2 al 8 y del 9 al 15 de noviembre de 2017, registró una disminución del 0,98%. De manera que las frutas redujeron su acopio en 5,43%, y la categoría otros grupos, en la que se encuentran las carnes, los procesados, los granos, los cereales, los lácteos, los huevos y los pescados, disminuyó su abastecimiento en un 2,64%. Por el contrario, los tubérculos, raíces y plátanos presentaron un aumento del 1,74%, y las verduras y hortalizas mejoraron su ingreso en un 1,25%.

Los mercados mayoristas que redujeron su oferta de alimentos fueron: Surabastos, en Neiva, donde el acopio descendió en un 10,85% por la categoría de otros grupos, que tendió a la baja en un 26,38%, ya que se observó un menor despacho de azúcar desde los ingenios ubicados en el Valle del Cauca; Barranquillita y Granabastos, en Barranquilla, donde el suministro de alimentos cayó en un 8,07%, por las frutas, que disminuyeron sus inventarios en un 22,05%, destacándose la poca entrada de banano Urabá, limón común, tomate de árbol y maracuyá; en Cúcuta, en Cenabastos y la Nueva Sexta, el abastecimiento disminuyó un 3,28% debido a los tubérculos, raíces y plátanos, que



Fuente: DANE.

redujeron su stock en un 11,10% por alimentos como las papas parda pastusa, única y criolla. En Bazurto, en Cartagena, el abastecimiento decreció un 2,63% debido a las verduras y hortalizas, que redujeron su stock en un 15,56% por alimentos como la cebolla cabezona, la zanahoria, el chócolo mazorca y el cilantro; en Corabastos, Paloquemao, la Plaza Las Flores y la Plaza Samper Mendoza, en Bogotá, el acopio disminuyó un 2,20% por la categoría otros grupos que registró un descenso del 6,28%, lo cual obedeció a la menor entrada de azúcar, arroz, carne de cerdo y frijol; en Armenia, en Mercar, el aprovisionamiento de alimentos decreció en un 1,90% por las verduras y hortalizas, que redujeron su stock en un 15,74% ante un menor ingreso de tomate chonto, zanahoria, cebolla cabezona y habichuela. Respecto a Medellín, en la Central Mayorista de Antioquia y la Plaza Minorista José María Villa, los volúmenes cayeron un 0,47% debido a los tubérculos, raíces y plátanos, que reportaron una disminución del 4,18% por los menores inventarios de plátano hartón verde, papa capira y yuca; en Centroabastos en Bucaramanga, el aprovisionamiento de alimentos se redujo un 0,37% debido a la categoría otros grupos, que registró una caída en sus volúmenes del 29,52% por el menor ingreso de lentejas, arroz y sal yodada.

Así, la participación para la semana comprendida del 9 al 15 de noviembre del 2017, en el acumulado de los mercados, fue de la siguiente manera: las verduras y hortalizas con el 29,83%, los tubérculos, raíces y plátanos con el 29,07%, las frutas frescas con un 24,43% y otros grupos (carnes, procesados, granos, cereales, lácteos, huevos y pescados) con un 16,66%.



**Cuadro 1.** Evolución del abastecimiento por ciudad 2017 (2 al 15 de noviembre)

Total mercados			
Grupo	2 al 8 de noviembre	9 al 15 de noviembre	Variación (%)
Frutas	25.870	24.466	-5,43
Tubérculos, raíces y plátanos	28.611	29.111	1,74
Verduras y hortalizas	29.500	29.869	1,25
Otros grupos	17.136	16.683	-2,64
<b>Total general</b>	<b>101.117</b>	<b>100.129</b>	<b>-0,98</b>

Armenia, Mercar			
Grupo	2 al 8 de noviembre	9 al 15 de noviembre	Variación (%)
Frutas	413	406	-1,65
Tubérculos, raíces y plátanos	561	529	-5,77
Verduras y hortalizas	414	349	-15,74
Otros grupos	340	412	21,03
<b>Total general</b>	<b>1.729</b>	<b>1.696</b>	<b>-1,90</b>

Barranquilla, Barranquillita y Granabastos			
Grupo	2 al 8 de noviembre	9 al 15 de noviembre	Variación (%)
Frutas	2.446	1.906	-22,05
Tubérculos, raíces y plátanos	1.518	1.897	24,93
Verduras y hortalizas	1.543	1.576	2,09
Otros grupos	2.525	2.005	-20,57
<b>Total general</b>	<b>8.032</b>	<b>7.384</b>	<b>-8,07</b>

Bogotá, D.C., Corabastos, Paloquemao, Plaza Las Flores y Plaza Samper Mendoza			
Grupo	2 al 8 de noviembre	9 al 15 de noviembre	Variación (%)
Frutas	11.704	11.212	-4,21
Tubérculos, raíces y plátanos	14.010	13.200	-5,78
Verduras y hortalizas	15.625	16.202	3,69
Otros grupos	4.507	4.224	-6,28
<b>Total general</b>	<b>45.847</b>	<b>44.839</b>	<b>-2,20</b>

Bucaramanga, Centroabastos			
Grupo	2 al 8 de noviembre	9 al 15 de noviembre	Variación (%)
Frutas	2.129	2.160	1,46
Tubérculos, raíces y plátanos	1.560	1.613	3,39
Verduras y hortalizas	1.973	1.987	0,72
Otros grupos	409	289	-29,52
<b>Total general</b>	<b>6.072</b>	<b>6.049</b>	<b>-0,37</b>

Cali, Cavasa y Santa Helena			
Grupo	2 al 8 de noviembre	9 al 15 de noviembre	Variación (%)
Frutas	1.930	1.786	-7,46
Tubérculos, raíces y plátanos	2.030	2.843	40,03
Verduras y hortalizas	1.925	1.983	3,01
Otros grupos	2.256	2.363	4,73
<b>Total general</b>	<b>8.142</b>	<b>8.976</b>	<b>10,24</b>

Cartagena, Bazarito			
Grupo	2 al 8 de noviembre	9 al 15 de noviembre	Variación (%)
Frutas	676	671	-0,84
Tubérculos, raíces y plátanos	1.031	1.007	-2,33
Verduras y hortalizas	727	614	-15,56
Otros grupos	464	530	14,39
<b>Total general</b>	<b>2.899</b>	<b>2.822</b>	<b>-2,63</b>

Cúcuta, Cenabastos y La Nueva Sexta			
Grupo	2 al 8 de noviembre	9 al 15 de noviembre	Variación (%)
Frutas	770	770	-0,06
Tubérculos, raíces y plátanos	1.620	1.440	-11,10
Verduras y hortalizas	1.053	1.002	-4,81
Otros grupos	965	1.052	8,94
<b>Total general</b>	<b>4.408</b>	<b>4.264</b>	<b>-3,28</b>

Ipiales, Centro de Acopio			
Grupo	2 al 8 de noviembre	9 al 15 de noviembre	Variación (%)
Frutas	40	36	-11,25
Tubérculos, raíces y plátanos	303	545	79,91
Verduras y hortalizas	984	860	-12,64
<b>Total general</b>	<b>1.327</b>	<b>1.441</b>	<b>8,54</b>

Medellín, Central Mayorista de Antioquia y Plaza Minorista José María Villa			
Grupo	2 al 8 de noviembre	9 al 15 de noviembre	Variación (%)
Frutas	4.031	3.996	-0,87
Tubérculos, raíces y plátanos	3.898	3.735	-4,18
Verduras y hortalizas	3.489	3.480	-0,27
Otros grupos	4.575	4.708	2,89
<b>Total general</b>	<b>15.994</b>	<b>15.919</b>	<b>-0,47</b>

Neiva, Surabastos			
Grupo	2 al 8 de noviembre	9 al 15 de noviembre	Variación (%)
Frutas	378	306	-19,15
Tubérculos, raíces y plátanos	572	556	-2,88
Verduras y hortalizas	596	567	-4,93
Otros grupos	319	235	-26,38
<b>Total general</b>	<b>1.866</b>	<b>1.663</b>	<b>-10,85</b>

Pereira, Mercasa			
Grupo	2 al 8 de noviembre	9 al 15 de noviembre	Variación (%)
Frutas	555	461	-17,02
Tubérculos, raíces y plátanos	196	257	31,33
Verduras y hortalizas	277	253	-8,69
Otros grupos	655	715	9,23
<b>Total general</b>	<b>1.682</b>	<b>1.686</b>	<b>0,19</b>

Tunja, Complejo de Servicios del Sur			
Grupo	2 al 8 de noviembre	9 al 15 de noviembre	Variación (%)
Frutas	424	391	-7,62
Tubérculos, raíces y plátanos	764	859	12,50
Verduras y hortalizas	451	516	14,54
Otros grupos	3	3	0,00
<b>Total general</b>	<b>1.642</b>	<b>1.770</b>	<b>7,84</b>

Villavicencio, Central de Abastos de Villavicencio			
Grupo	2 al 8 de noviembre	9 al 15 de noviembre	Variación (%)
Frutas	373	365	-2,00
Tubérculos, raíces y plátanos	546	628	14,88
Verduras y hortalizas	442	480	8,57
Otros grupos	116	147	26,66
<b>Total general</b>	<b>1.477</b>	<b>1.620</b>	<b>9,66</b>

Ciudades	Lo que más sube	Lo que más baja
Barranquilla	Cebolla cabezona blanca, espinaca, brócoli, coliflor, remolacha, cebollín chino, papaya tainung, melón Cantalup, ñame espinoso y frijol Zaragoza.	Habichuela, cebollas junca Berlín y Aquitania, pepino cohombro, tomate chonto y Riogrande bumangués, chócolo mazorca, berenjena, pimentón, apio, repollo blanco, curuba, naranja común, limón Tahití, mandarina común, lulo, banano criollo Urabá, y papa criolla sucia y única.
Bogotá D. C.	Brócoli; lechuga crespa verde; calabacín; haba verde; espinaca; berenjena; acelga; ajo; uvas verde, importada y red globe nacional; peras importada y nacional; curuba; piña gold; papas R-12 roja y negra, rubí, parda pastusa, suprema, superior y única.	Coliflor, remolacha, tomate chonto, arveja verde en vaina, pepino de rellenar, lechuga Batavia, tomate larga vida, apio, repollo verde, cebolla junca Aquitania, feijoa, guayaba pera, maracuyá, mango Tommy, papas criolla limpia y sucia, plátanos hartón verde y maduro.
Bucaramanga	Coliflor; brócoli; zanahoria; guayaba pera; curuba; guanábana; breva; granadilla; ciruela roja; tomate de árbol; papas ICA-Huila, suprema y parda pastusa, y plátano hartón verde.	Tomate Riogrande, arveja verde en vaina, habichuela, remolacha, cebollas cabezona blanca y junca Aquitania, limón común, piña perolera, piña gold, mora de Castilla, durazno nacional, badea y papa criolla limpia.
Cali	Cebollas junca Aquitania y cabezona blanca bogotana, pepino cohombro, uva red globe nacional, kiwi, melón Cantalup, manzana roja importada y tilapia roja entera congelada.	Lechuga Batavia, arveja verde en vaina pastusa, habichuela, tomate chonto regional, zanahoria, repollo blanco, lulo, limón común valluno, mango común y papa criolla limpia.
Cartagena	Zanahoria bogotana, maracuyá santandereano, uva red globe nacional, mora de Castilla, papas única y criolla limpia, yuca criolla y ñame espinoso.	Berenjena, habichuela, cebolla junca Berlín, tomates chonto y Riogrande bumangués, repollo blanco, ahuyama, pimentón, maracuyá valluno, plátano hartón verde, lenteja importada, arroz de primera y alas de pollo con costillar.
Cúcuta	Brócoli; coliflor; lechuga crespa verde; apio; frijoles verde en vaina y bolo; remolacha regional; pimentón; piña perolera; uchuva con cáscara; limón común; Uva verde; bocachico criollo fresco; carne de res muchacho, molida murillo, pecho y punta de anca; huevos rojo A y AA; cachama de cultivo fresca y pastas alimenticias.	Tomates chonto y Riogrande, habichuela, pepino cohombro, repollo morado, cebollas cabezona roja y junca Berlín, chócolo mazorca, mandarina común, naranja común, mora de Castilla, guayaba pera, mango Tommy, arracacha amarilla, papa suprema, frijol bolón, carne de res centro de pierna y carne de cerdo perril con hueso.
Medellín	Lechuga crespa verde; ají topito dulce; rábano rojo; pepino de rellenar; pimentón verde; berenjena; espinaca; cebolla junca; puerro; arveja verde en vaina pastusa; durazno nacional; piña manzana; tomate de árbol; uchuva con cáscara; guayaba manzana; curuba; bananos criollo y bocadillo; uva red globe nacional; melón Cantalup; papas nevada, R-12 negra y capira.	Tomate chonto regional, pimentón, repollo blanco, ajo, pepino cohombro, habichuela, brócoli, frijol verde cargamanto, acelga, apio, remolacha, ahuyama, limón mandarina y común, guayaba pera, mango Tommy, guanábana, mora de Castilla, patilla, breva, naranja Valencia, fresa, plátano guineo y hartón verde, papa criolla limpia y frijol Uribe rosado.
Pereira	Arveja verde en vaina, apio, piña gold, limón común, tomate de árbol y papa nevada.	Habichuela; tomate chonto; pepino cohombro; pimentón; repollo blanco bogotano; mangos Tommy, Yulima, manzano y reina; limón mandarino; papa criolla limpia y arracacha blanca.

## VERDURAS Y HORTALIZAS

### Aumenta la producción de tomate chonto en el país

A lo largo de la presente semana se registró una caída en los precios mayoristas del tomate chonto en veinticuatro de los veinticinco mercados donde se comercializó. De acuerdo con los comerciantes, el descenso obedeció a una mayor oferta de este alimento que se cultiva en Cajamarca, Ibagué (Tolima), Sutamarchán, Miraflores, Ramiriquí, Tibasosa, Sogamoso, Nobsa (Boyacá), Ocaña (Norte de Santander), Pereira (Risaralda), Alcalá (Valle del Cauca), Capitanejo, Málaga y Charalá (Santander). En Barranquilla, en el mercado de Barranquillita, por ejemplo, el kilo se vendió a \$1.473; un 15,34 % menos que la semana pasada.

De igual manera, cayeron las cotizaciones de productos como la habichuela, la arveja verde en vaina, el chócolo mazorca, el pepino cohombro, la remolacha y la lechuga Batavia. En el caso de la habichuela, la contracción de los precios se evidenció en treinta y cinco de los cuarenta y tres mercados en donde se vendió, gracias a las intensas actividades de recolección en los cultivos ubicados en El Santuario (Antioquia), Cajamarca (Tolima), Fusagasugá (Cundinamarca), Armenia (Quindío), Bochalema, Pamplonita, Gramalote y Ábrego (Norte de Santander).

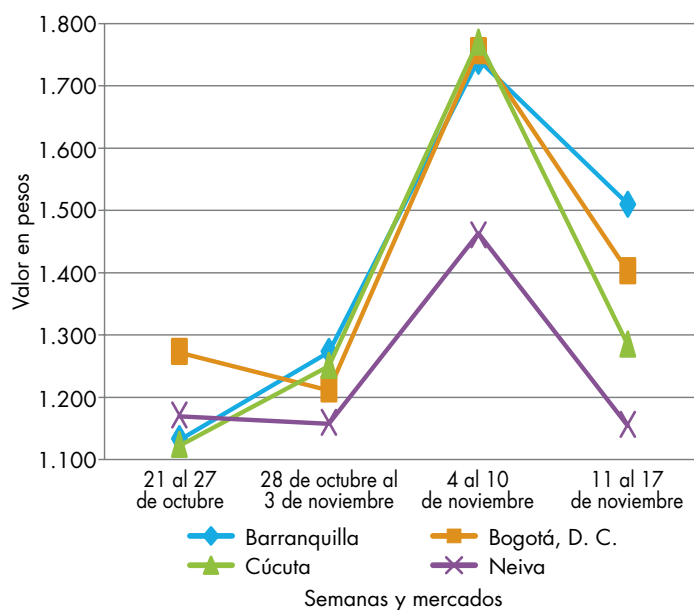
A su vez, un mayor ingreso en el volumen de carga procedente desde los municipios de Ubaté, Capellanía (Cundinamarca), Cajamarca, Santa Isabel (Tolima), Ipiales (Nariño), La Ceja, La Unión, Sonsón, El Carmen de Viboral (Antioquia), Samacá, Cucaita, Sora, Toca, Tunja, Soracá, Aquitania (Boyacá), Pamplona, Ocaña, Chitagá, Cócota, Ábrego y Mutiscua (Norte de Santander) generó un descenso en los precios de la arveja

verde en vaina en veintisiete de los treinta y cinco mercados en donde se negoció. Este comportamiento se presentó en la ciudad de Manizales, en donde la reducción superó el 11,00 %, por lo que el kilo se encontró a \$1.875.

Al mismo tiempo, los mayoristas argumentaron que una de las razones principales para que el valor comercial del chócolo mazorca disminuyera en veinticinco de los treinta y ocho mercados en donde se encontró, fue el reporte de la apertura de nuevos ciclos productivos en las regiones de Roza (Valle del Cauca), Cajamarca (Tolima), Ocaña (Norte de Santander), Simijaca, Cabrerá, Cota, Quetame (Cundinamarca), Consacá, Ipiales (Nariño), Pradera y Palmira (Valle del Cauca). Esta situación provocó que en Cúcuta, Cenabastos, el kilo de este alimento se adquiriera a \$588; es decir, un 12,89 % menos que la semana inmediatamente anterior.

Por último, el precio mayorista del pepino cohombro también reportó un descenso en los veintiocho de los cuarenta mercados en donde se vendió, ya que la oferta superó la demanda de este alimento que ingresó desde las zonas productoras de Pradera, Florida, El Dovio (Valle del Cauca), Marinilla, El Santuario, Granada, Rionegro, El Carmen de Viboral (Antioquia), Ocaña (Norte de Santander), Lebrija, Socorro (Santander) y la capital del país.

**Gráfico 1.** Comportamiento de los precios del tomate chonto 2017 (21 de octubre al 17 de noviembre)



Fuente: DANE, Sipsa.

**Cuadro 2.** Mercados mayoristas. Precios de venta de verduras y hortalizas 2017 (11 al 17 de noviembre)

Productos y mercados	Pesos por kilogramo			
	Mínimo	Máximo	Medio	Tendencia
<b>Acelga</b>				
Armenia, Mercar	1.067	1.067	1.067	=
Barranquilla, Barranquillita	2.700	2.900	2.783	+
Bogotá, D. C., Corabastos	400	500	433	+
Bucaramanga, Centroabastos	1.000	1.000	1.000	=
Chiquinquirá (Boyacá)	800	800	800	-
Duitama (Boyacá)	1.000	1.000	1.000	=
Florencia (Caquetá)	1.300	1.300	1.300	=
Ibagué, Plaza La 21	960	1.200	1.070	+
Ipiales (Nariño), Ipiales somos todos	1.000	1.000	1.000	=
Medellín, Central Mayorista de Antioquia	1.500	1.500	1.500	-
Neiva, Surabastos	1.250	1.750	1.340	-
Pamplona (Norte de Santander)	2.000	2.000	2.000	=
Pasto, El Potrerillo	1.000	1.500	1.167	-
Sogamoso (Boyacá)	1.000	1.000	1.000	=
Tunja, Complejo de Servicios del Sur	900	1.000	980	+
Ubaté (Cundinamarca)	600	600	600	=
Villavicencio, CAV	800	1.200	1.000	+

<b>Ahuyama</b>				
Arauca (Arauca)	1.000	1.000	1.000	=
Armenia, Mercar	1.000	1.000	1.000	=
Barranquilla, Barranquillita	500	529	511	+
Barranquilla, Granabastos	571	643	592	+
Bogotá, D. C., Corabastos	1.200	1.300	1.247	+
Bucaramanga, Centroabastos	700	700	700	=
Buenaventura (Valle del Cauca)	1.000	1.100	1.033	+
Cali, Cavasa	900	1.000	971	=
Cali, Santa Helena	900	900	900	+
Cartagena, Bazarro	714	771	733	-
Cartago (Valle del Cauca)	700	900	833	=
Cúcuta, Cenabastos	700	900	808	-
Duitama (Boyacá)	563	625	604	=
Ibagué, Plaza La 21	800	1.000	967	-
Manizales (Caldas)	1.000	1.200	1.100	=
Medellín, Central Mayorista de Antioquia	700	750	713	-
Medellín, Plaza Minorista José María Villa	700	700	700	-
Montería (Córdoba)	500	500	500	-
Palmira (Valle del Cauca)	1.000	1.000	1.000	=
Pamplona (Norte de Santander)	1.000	1.000	1.000	=
Pereira, La 41	700	1.000	917	-
Pereira, Mercasa	900	1.000	950	=
Popayán (Cauca)	800	840	807	=
Rionegro (Antioquia)	700	1.000	871	-
San Gil (Santander)	800	900	833	=
Santa Marta (Magdalena)	571	571	571	++
Sincelejo (Sucre)	600	600	600	-
Socorro (Santander)	700	800	767	=
Sogamoso (Boyacá)	650	700	678	+

Productos y mercados	Pesos por kilogramo			
	Mínimo	Máximo	Medio	Tendencia
<b>Ahuyama (continuación)</b>				
Tuluá (Valle del Cauca)	800	900	867	+
Tunja, Complejo de Servicios del Sur	563	625	594	+
Valledupar, Mercabastos	440	440	440	-
Valledupar, Mercado Nuevo	440	460	443	-
Yopal (Casanare)	800	800	800	-

<b>Ahuyamin (Sakata)</b>				
Bogotá, D. C., Corabastos	560	600	587	-
Bucaramanga, Centroabastos	500	600	550	+
Duitama (Boyacá)	700	700	700	-
Florencia (Caquetá)	560	640	600	-
Ibagué, Plaza La 21	600	1.400	1.025	-
Neiva, Surabastos	880	960	929	=
Pamplona (Norte de Santander)	1.000	1.000	1.000	=
San Gil (Santander)	700	800	767	=
Sogamoso (Boyacá)	700	800	778	+
Tunja, Complejo de Servicios del Sur	800	800	800	=
Villavicencio, CAV	700	800	754	-
Yopal (Casanare)	1.200	1.200	1.200	++

<b>Aji topito dulce</b>				
Barranquilla, Barranquillita	2.500	2.700	2.551	-
Cartagena, Bazarro	2.125	2.250	2.171	-
Medellín, Central Mayorista de Antioquia	3.000	3.500	3.271	+++
Montería (Córdoba)	3.000	3.500	3.333	+
Sincelejo (Sucre)	1.750	1.750	1.750	-

<b>Ajo</b>				
Bogotá, D. C., Corabastos	6.000	8.000	6.528	+
Chiquinquirá (Boyacá)	3.600	4.000	3.900	=
Cúcuta, Cenabastos	1.000	1.200	1.063	-
Duitama (Boyacá)	2.000	2.000	2.000	=
Ipiales (Nariño), Ipiales somos todos	3.500	3.500	3.500	-
Manizales (Caldas)	4.375	5.000	4.531	=
Medellín, Central Mayorista de Antioquia	4.000	4.000	4.000	-
Pamplona (Norte de Santander)	1.500	1.875	1.694	+
Pasto, El Potrerillo	2.500	4.000	3.083	-
Pereira, La 41	3.889	5.000	4.370	+
Pereira, Mercasa	3.556	4.444	3.926	+
San Gil (Santander)	1.800	2.000	1.933	=
Sogamoso (Boyacá)	1.800	2.000	1.933	+
Tunja, Complejo de Servicios del Sur	2.600	3.000	2.840	-
Villavicencio, CAV	3.000	4.000	3.400	+

<b>Ajo importado</b>				
Arauca (Arauca)	10.200	10.200	10.200	=
Armenia, Mercar	4.700	4.800	4.783	+
Barranquilla, Barranquillita	3.800	4.000	3.950	=



# BOLETÍN SEMANAL PRECIOS MAYORISTAS

**Cuadro 2.** Mercados mayoristas. Precios de venta de verduras y hortalizas (continuación)  
2017 (11 al 17 de noviembre)

Productos y mercados	Pesos por kilogramo			
	Mínimo	Máximo	Medio	Tendencia
<b>Ajo importado (continuación)</b>				
Barranquilla, Granabastos	4.000	4.200	4.150	=
Bogotá, D. C., Corabastos	4.800	5.000	4.972	-
Bucaramanga, Centroabastos	4.500	5.000	4.729	-
Buenaventura (Valle del Cauca)	5.000	5.000	5.000	=
Cali, Cavasa	4.500	4.500	4.500	-
Cali, Santa Helena	4.200	4.500	4.417	-
Cartagena, Bazurto	4.200	4.300	4.225	=
Cartago (Valle del Cauca)	5.000	5.200	5.067	+
Cúcuta, Cenabastos	4.500	5.000	4.725	-
Ibagué, Plaza La 21	5.000	5.500	5.271	+
Ipiales (Nariño), Ipiales somos todos	4.500	5.000	4.767	+
Manizales (Caldas)	5.000	6.000	5.438	=
Medellín, Central Mayorista de Antioquia	4.500	5.000	4.900	-
Montería (Córdoba)	4.400	4.500	4.450	=
Neiva, Surabastos	4.500	5.000	4.683	-
Palmira (Valle del Cauca)	4.500	4.600	4.550	-
Pasto, El Potrerillo	4.500	5.000	4.625	+
Pereira, La 41	4.800	5.500	5.267	-
Pereira, Mercasa	4.400	5.000	4.667	-
Popayán (Cauca)	4.800	4.800	4.800	-
Sincelejo (Sucre)	4.000	4.200	4.033	-
Tuluá (Valle del Cauca)	4.400	4.800	4.550	-
Valledupar, Mercabastos	4.600	4.600	4.600	=
<b>Apio</b>				
Arauca (Arauca)	1.667	1.667	1.667	=
Armenia, Mercar	800	850	833	-
Barranquilla, Barranquillita	1.200	1.400	1.275	-
Barranquilla, Granabastos	1.400	1.600	1.525	+
Bogotá, D. C., Corabastos	400	400	400	-
Bucaramanga, Centroabastos	1.000	1.000	1.000	-
Cali, Cavasa	824	941	887	-
Cali, Santa Helena	765	1.000	912	-
Cartagena, Bazurto	1.200	1.500	1.425	-
Cartago (Valle del Cauca)	1.120	1.360	1.267	-
Chiquinquirá (Boyacá)	600	700	633	-
Cúcuta, Cenabastos	800	1.000	911	+
Duitama (Boyacá)	400	500	467	-
Ibagué, Plaza La 21	960	1.280	1.090	-
Ipiales (Nariño), Ipiales somos todos	1.500	1.500	1.500	-
Manizales (Caldas)	1.280	1.600	1.430	-
Marinilla (Antioquia)	400	500	460	+
Medellín, Central Mayorista de Antioquia	700	800	770	-
Medellín, Plaza Minorista José María Villa	1.000	1.000	1.000	=
Montería (Córdoba)	700	800	783	+
Neiva, Surabastos	1.000	1.600	1.189	-
Palmira (Valle del Cauca)	1.500	1.667	1.563	=
<b>Apio (continuación)</b>				
Pamplona (Norte de Santander)	1.000	1.167	1.083	-
Pereira, La 41	1.250	1.333	1.278	-
Pereira, Mercasa	1.000	1.500	1.213	=
Rionegro (Antioquia)	600	900	758	+
Santa Marta (Magdalena)	1.000	1.333	1.113	-
Sincelejo (Sucre)	900	1.000	992	+
Sogamoso (Boyacá)	500	600	556	-
Tuluá (Valle del Cauca)	917	1.000	972	-
Tunja, Complejo de Servicios del Sur	500	600	517	-
Valledupar, Mercabastos	1.000	1.333	1.178	-
Villavicencio, CAV	1.000	1.400	1.117	+
<b>Arveja verde en vaina</b>				
Arauca (Arauca)	3.244	3.378	3.319	-
Armenia, Mercar	1.280	1.440	1.360	-
Barranquilla, Barranquillita	4.500	5.000	4.833	-
Barranquilla, Granabastos	4.000	4.500	4.233	=
Bogotá, D. C., Corabastos	1.800	2.600	1.993	-
Bucaramanga, Centroabastos	1.400	1.600	1.453	-
Cartago (Valle del Cauca)	1.840	2.080	1.973	-
Chiquinquirá (Boyacá)	1.400	2.000	1.675	-
Cúcuta, Cenabastos	2.000	2.500	2.069	-
Duitama (Boyacá)	1.800	2.000	1.900	+
El Carmen de Viboral (Antioquia)	1.300	1.300	1.300	-
El Santuario (Antioquia)	1.600	2.200	1.800	-
Ibagué, Plaza La 21	1.000	1.760	1.431	-
Ipiales (Nariño), Ipiales somos todos	600	1.000	786	+
La Ceja (Antioquia)	1.700	2.000	1.858	-
Manizales (Caldas)	1.500	2.000	1.875	-
Marinilla (Antioquia)	1.500	2.000	1.713	-
Medellín, Central Mayorista de Antioquia	1.400	2.200	1.628	-
Medellín, Plaza Minorista José María Villa	1.500	2.400	1.725	-
Neiva, Surabastos	1.200	1.440	1.320	-
Palmira (Valle del Cauca)	800	1.000	900	-
Pamplona (Norte de Santander)	1.200	2.083	1.576	-
Pereira, La 41	1.440	2.000	1.640	-
Pereira, Mercasa	1.600	2.000	1.760	+
Rionegro (Antioquia)	1.600	2.000	1.735	-
San Gil (Santander)	1.760	2.160	1.973	-
San Vicente (Antioquia)	1.100	1.200	1.163	+
Socorro (Santander)	1.760	2.000	1.920	-
Sogamoso (Boyacá)	1.600	2.000	1.733	+
Sonsón (Antioquia)	1.000	1.000	1.000	-
Tuluá (Valle del Cauca)	960	1.280	1.090	-
Tunja, Complejo de Servicios del Sur	1.600	1.800	1.640	-
Ubaté (Cundinamarca)	1.800	1.800	1.800	++
Villavicencio, CAV	1.500	1.800	1.613	-
Yopal (Casanare)	2.917	3.021	2.969	++

**Cuadro 2.** Mercados mayoristas. Precios de venta de verduras y hortalizas (continuación)  
2017 (11 al 17 de noviembre)

Productos y mercados	Pesos por kilogramo			
	Mínimo	Máximo	Medio	Tendencia
<b>Arveja verde en vaina pastusa</b>				
Buenaventura (Valle del Cauca)	2.000	2.400	2.200	=
Cali, Cavasa	700	800	792	-
Cali, Santa Helena	700	1.000	883	-
Medellín, Central Mayorista de Antioquia	1.200	1.400	1.371	+
Pasto, El Potrerillo	700	1.000	858	-
Popayán (Cauca)	700	740	713	-
<b>Berenjena</b>				
Barranquilla, Barranquillita	750	850	777	-
Bogotá, D. C., Corabastos	1.600	1.800	1.747	++
Cartagena, Bazaruto	1.500	1.550	1.513	-
Manizales (Caldas)	1.700	2.000	1.925	=
Medellín, Central Mayorista de Antioquia	1.900	2.500	2.067	++
Montería (Córdoba)	2.000	2.125	2.035	+
Sincelejo (Sucre)	1.167	1.167	1.167	+
<b>Brócoli</b>				
Armenia, Mercar	1.600	1.600	1.600	-
Barranquilla, Barranquillita	5.400	5.600	5.508	+
Barranquilla, Granabastos	4.500	5.000	4.833	=
Bogotá, D. C., Corabastos	2.000	3.000	2.417	+++
Bucaramanga, Centroabastos	3.000	3.000	3.000	++
Cali, Cavasa	1.400	1.600	1.535	-
Cali, Santa Helena	2.500	3.000	2.583	-
Cartagena, Bazaruto	5.000	5.200	5.100	=
Chiquinquirá (Boyacá)	1.200	1.200	1.200	=
Cúcuta, Cenabastos	2.000	3.000	2.625	++
Duitama (Boyacá)	1.000	1.000	1.000	-
Ibagué, Plaza La 21	1.500	1.500	1.500	=
Ipiales (Nariño), Ipiales somos todos	333	667	472	=
Manizales (Caldas)	2.333	4.000	3.167	+++
Marinilla (Antioquia)	500	700	606	-
Medellín, Central Mayorista de Antioquia	1.500	2.000	1.670	-
Neiva, Surabastos	1.500	2.200	2.017	-
Palmira (Valle del Cauca)	1.000	1.167	1.104	-
Pamplona (Norte de Santander)	1.500	2.000	1.750	-
Pasto, El Potrerillo	800	1.000	883	-
Sogamoso (Boyacá)	1.300	1.500	1.456	-
Tunja, Complejo de Servicios del Sur	1.000	1.200	1.077	-
Ubaté (Cundinamarca)	2.000	2.000	2.000	=
Villavicencio, CAV	1.667	2.667	2.006	+
<b>Calabacín</b>				
Bogotá, D. C., Corabastos	200	300	230	++
Bucaramanga, Centroabastos	800	1.000	885	-
Duitama (Boyacá)	500	500	500	=
Medellín, Central Mayorista de Antioquia	1.500	2.000	1.533	-

Productos y mercados	Pesos por kilogramo			
	Mínimo	Máximo	Medio	Tendencia
<b>Calabacín (continuación)</b>				
Tunja, Complejo de Servicios del Sur	250	300	255	-
Ubaté (Cundinamarca)	1.000	1.000	1.000	+++
<b>Calabaza</b>				
Bogotá, D. C., Corabastos	320	480	400	+
Cúcuta, Cenabastos	333	444	396	-
Medellín, Central Mayorista de Antioquia	1.200	1.200	1.200	-
<b>Cebolla cabezona blanca</b>				
Arauca (Arauca)	1.400	1.760	1.540	-
Armenia, Mercar	1.440	1.560	1.503	+
Barranquilla, Barranquillita	1.400	1.760	1.643	-
Barranquilla, Granabastos	1.680	1.700	1.693	-
Bogotá, D. C., Corabastos	1.300	1.400	1.381	-
Bucaramanga, Centroabastos	1.400	1.400	1.400	-
Cartagena, Bazaruto	1.600	1.720	1.667	=
Cartago (Valle del Cauca)	1.667	1.792	1.722	++
Chiquinquirá (Boyacá)	1.300	1.600	1.463	-
Cúcuta, Cenabastos	1.500	1.700	1.554	=
Duitama (Boyacá)	1.200	1.300	1.233	+
Florencia (Caquetá)	1.600	1.660	1.627	+
Ibagué, Plaza La 21	1.300	1.600	1.498	-
Manizales (Caldas)	1.400	1.700	1.588	-
Medellín, Central Mayorista de Antioquia	1.522	2.500	1.955	+
Medellín, Plaza Minorista José María Villa	1.600	1.800	1.760	-
Montería (Córdoba)	1.600	1.700	1.675	+
Pamplona (Norte de Santander)	1.200	1.600	1.433	-
Pereira, La 41	1.440	1.600	1.510	-
Pereira, Mercasa	1.360	1.500	1.402	+
Rionegro (Antioquia)	1.563	1.833	1.668	++
San Gil (Santander)	1.300	1.400	1.367	=
Santa Marta (Magdalena)	1.500	1.760	1.606	-
Sincelejo (Sucre)	1.500	1.600	1.575	+
Socorro (Santander)	1.400	1.500	1.433	++
Sogamoso (Boyacá)	1.200	1.300	1.233	-
Tunja, Complejo de Servicios del Sur	1.100	1.200	1.167	-
Ubaté (Cundinamarca)	1.600	1.600	1.600	++
Valledupar, Mercabastos	1.600	1.800	1.717	+
Villavicencio, CAV	1.500	1.800	1.596	-
Yopal (Casanare)	1.875	1.875	1.875	-
<b>Cebolla cabezona blanca bogotana</b>				
Buenaventura (Valle del Cauca)	1.250	1.667	1.458	-
Cali, Cavasa	1.458	1.563	1.503	-
Cali, Santa Helena	1.458	1.563	1.510	+
Neiva, Surabastos	1.300	1.600	1.411	-

**Cuadro 2.** Mercados mayoristas. Precios de venta de verduras y hortalizas (continuación)  
2017 (11 al 17 de noviembre)

Productos y mercados	Pesos por kilogramo			Tendencia	Productos y mercados	Pesos por kilogramo			Tendencia
	Mínimo	Máximo	Medio			Mínimo	Máximo	Medio	
<b>Cebolla cabezona blanca bogotana (continuación)</b>					<b>Cebolla junca</b>				
Palmira (Valle del Cauca)	1.208	1.354	1.273	+	Arauca (Arauca)	1.259	1.407	1.321	+
Tuluá (Valle del Cauca)	1.354	1.458	1.403	+	Armenia, Mercar	1.714	1.714	1.714	+
<b>Cebolla cabezona blanca importada</b>					Bucaramanga, Centroabastos	625	938	801	-
Cali, Cavasa	1.304	1.413	1.356	-	Cartago (Valle del Cauca)	1.280	1.440	1.373	+
Ipiales (Nariño), Ipiales somos todos	1.087	1.304	1.268	+	Florencia (Caquetá)	920	960	947	-
<b>Cebolla cabezona blanca pastusa</b>					Ipiales (Nariño), Ipiales somos todos	600	1.000	821	-
Buenaventura (Valle del Cauca)	1.146	1.667	1.406	-	La Ceja (Antioquia)	1.200	1.440	1.280	-
Cali, Cavasa	1.250	1.354	1.332	+	Manizales (Caldas)	1.120	1.280	1.250	+
Palmira (Valle del Cauca)	1.125	1.250	1.189	n.d.	Medellín, Central Mayorista de Antioquia	1.300	2.059	1.769	+
Pasto, El Potrerillo	1.000	1.146	1.064	++	Medellín, Plaza Minorista José María Villa	2.000	2.500	2.278	-
Popayán (Cauca)	1.042	1.104	1.076	+	Montería (Córdoba)	1.500	1.667	1.625	-
<b>Cebolla cabezona roja</b>					Pereira, La 41	933	1.000	944	++
Arauca (Arauca)	2.340	2.460	2.400	-	Pereira, Mercasa	1.000	1.133	1.044	-
Bogotá, D. C., Corabastos	1.300	1.600	1.433	-	Rionegro (Antioquia)	1.300	1.500	1.418	+
Cúcuta, Cenabastos	1.667	1.875	1.753	-	Santa Marta (Magdalena)	667	1.100	893	-
Florencia (Caquetá)	2.740	2.800	2.767	+	Sincelejo (Sucre)	600	800	660	+
Neiva, Surabastos	1.778	1.778	1.778	-	Sonsón (Antioquia)	643	714	679	-
San Gil (Santander)	2.000	2.200	2.100	=	Ubaté (Cundinamarca)	667	667	667	=
<b>Cebolla cabezona roja importada</b>					Valledupar, Mercabastos	1.000	1.167	1.028	-
Bucaramanga, Centroabastos	1.771	1.875	1.825	-	Villavicencio, CAV	667	1.000	797	-
Cali, Cavasa	1.556	1.667	1.644	-	Yopal (Casanare)	800	833	817	-
Ipiales (Nariño), Ipiales somos todos	1.261	1.413	1.348	-	<b>Cebolla junca Aquitania</b>				
Medellín, Central Mayorista de Antioquia	1.522	1.630	1.587	-	Barranquilla, Barranquillita	800	833	825	-
Montería (Córdoba)	1.600	1.700	1.617	-	Bogotá, D. C., Corabastos	833	1.000	946	-
<b>Cebolla cabezona roja ocañera</b>					Bucaramanga, Centroabastos	625	938	798	-
Barranquilla, Barranquillita	1.511	1.556	1.537	+	Buenaventura (Valle del Cauca)	2.000	2.000	2.000	-
Cartagena, Bazurto	1.600	1.889	1.756	-	Cali, Cavasa	400	889	675	++
Santa Marta (Magdalena)	1.702	2.571	2.168	-	Cali, Santa Helena	711	711	711	+++
Sincelejo (Sucre)	1.556	1.714	1.635	-	Chiquinquirá (Boyacá)	667	733	708	-
Valledupar, Mercabastos	1.400	1.700	1.539	-	Duitama (Boyacá)	500	600	533	=
Valledupar, Mercado Nuevo	1.400	1.700	1.550	-	Ibagué, Plaza La 21	600	720	660	-
<b>Cebolla cabezona roja peruana</b>					Neiva, Surabastos	667	833	756	-
Barranquilla, Barranquillita	1.778	1.822	1.789	-	San Gil (Santander)	960	1.120	1.040	-
Barranquilla, Granabastos	1.778	1.911	1.839	-	Sogamoso (Boyacá)	600	667	630	-
Cartagena, Bazurto	1.783	1.848	1.832	+	Tuluá (Valle del Cauca)	1.778	1.778	1.778	=
Cúcuta, Cenabastos	1.875	2.083	1.979	-	Tunja, Complejo de Servicios del Sur	600	667	653	+
Sincelejo (Sucre)	1.848	1.957	1.866	-	<b>Cebolla junca Berlín</b>				
Valledupar, Mercabastos	1.889	2.000	1.951	-	Barranquilla, Barranquillita	800	867	839	-
					Barranquilla, Granabastos	1.100	1.200	1.167	-
					Cartagena, Bazurto	1.167	1.267	1.192	-
					Cúcuta, Cenabastos	625	938	827	-
					Pamplona (Norte de Santander)	625	938	742	-
					Valledupar, Mercabastos	1.000	1.167	1.074	-
					<b>Cebolla junca pastusa</b>				
					Palmira (Valle del Cauca)	500	625	583	n.d.
					Pasto, El Potrerillo	356	533	448	-

**Cuadro 2.** Mercados mayoristas. Precios de venta de verduras y hortalizas (continuación)  
2017 (11 al 17 de noviembre)

Productos y mercados	Pesos por kilogramo			
	Mínimo	Máximo	Medio	Tendencia
<b>Cebolla junca pastusa (continuación)</b>				
Popayán (Cauca)	444	578	511	-
<b>Cebolla junca Tenerife</b>				
Cali, Cavasa	450	1.000	756	++
Cali, Santa Helena	500	750	567	-
Palmira (Valle del Cauca)	578	667	628	-
<b>Cebolla puerro</b>				
Bogotá, D. C., Corabastos	1.000	1.250	1.082	-
Cúcuta, Cenabastos	2.000	2.500	2.396	-
Medellín, Central Mayorista de Antioquia	1.500	2.000	1.869	++
Pamplona (Norte de Santander)	1.750	2.500	2.125	-
<b>Cebollín chino</b>				
Barranquilla, Barranquillita	3.500	4.200	3.875	++
Cartagena, Bazaruto	6.000	6.000	6.000	+
<b>Chócolo mazorca</b>				
Armenia, Mercar	714	857	786	-
Armenia, Retiro	643	786	714	-
Barranquilla, Barranquillita	676	757	703	-
Bogotá, D. C., Corabastos	900	1.200	1.046	-
Bucaramanga, Centroabastos	700	875	821	-
Buenaventura (Valle del Cauca)	714	857	810	-
Cali, Cavasa	786	857	820	-
Cali, Santa Helena	714	857	810	-
Cartagena, Bazaruto	750	875	773	-
Cartago (Valle del Cauca)	1.125	1.175	1.150	+
Chiquinquirá (Boyacá)	800	900	850	=
Cúcuta, Cenabastos	455	636	588	-
Duitama (Boyacá)	800	900	867	-
El Santuario (Antioquia)	1.188	1.250	1.208	n.d.
Ibagué, Plaza La 21	640	800	693	=
Ipiales (Nariño), Ipiales somos todos	771	829	797	-
Manizales (Caldas)	600	769	690	+
Marinilla (Antioquia)	642	800	718	-
Medellín, Central Mayorista de Antioquia	750	750	750	-
Medellín, Plaza Minorista José María Villa	800	867	822	+
Neiva, Surabastos	960	1.120	1.000	-
Pamplona (Norte de Santander)	364	545	472	-
Pasto, El Potrerillo	714	929	854	-
Peñol (Antioquia)	667	792	707	+
Popayán (Cauca)	600	614	609	+
Rionegro (Antioquia)	786	857	833	-
San Gil (Santander)	1.000	1.250	1.125	=
San Vicente (Antioquia)	667	708	690	+
Santa Marta (Magdalena)	800	900	833	-

Productos y mercados	Pesos por kilogramo			
	Mínimo	Máximo	Medio	Tendencia
<b>Chócolo mazorca (continuación)</b>				
Sincelejo (Sucre)	600	640	607	=
Socorro (Santander)	1.000	1.250	1.146	+
Sogamoso (Boyacá)	800	1.000	889	-
Sonsón (Antioquia)	500	600	538	-
Tunja, Complejo de Servicios del Sur	800	800	800	-
Ubaté (Cundinamarca)	800	900	850	-
Valledupar, Mercabastos	600	700	622	-
Villavicencio, CAV	1.200	1.400	1.317	-
Yopal (Casare)	1.625	1.750	1.688	+
<b>Cidra</b>				
Bogotá, D. C., Corabastos	1.100	1.400	1.294	-
Marinilla (Antioquia)	400	520	469	+++
Medellín, Central Mayorista de Antioquia	900	1.000	980	++
Peñol (Antioquia)	400	500	438	-
San Vicente (Antioquia)	250	300	283	-
Villavicencio, CAV	1.200	2.000	1.596	-
<b>Cilantro</b>				
Arauca (Arauca)	6.000	6.000	6.000	=
Armenia, Mercar	2.000	2.000	2.000	=
Barranquilla, Barranquillita	4.800	5.000	4.967	+
Bogotá, D. C., Corabastos	800	1.800	1.327	+++
Bucaramanga, Centroabastos	4.000	4.000	4.000	+++
Buenaventura (Valle del Cauca)	1.750	2.000	1.917	=
Cali, Cavasa	1.250	1.500	1.385	-
Cali, Santa Helena	1.250	1.500	1.333	-
Cartagena, Bazaruto	2.200	2.300	2.250	=
Cartago (Valle del Cauca)	2.250	2.500	2.438	=
Chiquinquirá (Boyacá)	750	750	750	-
Cúcuta, Cenabastos	4.000	7.000	4.854	++
Duitama (Boyacá)	500	750	583	-
Florencia (Caquetá)	3.000	3.000	3.000	=
Ibagué, Plaza La 21	1.200	2.800	1.875	+++
Ipiales (Nariño), Ipiales somos todos	1.000	2.600	2.017	++
La Ceja (Antioquia)	2.000	3.000	2.750	-
Manizales (Caldas)	4.000	4.000	4.000	=
Marinilla (Antioquia)	700	1.000	894	-
Medellín, Central Mayorista de Antioquia	2.000	3.500	2.478	++
Medellín, Plaza Minorista José María Villa	2.000	2.500	2.033	-
Montería (Córdoba)	3.000	3.000	3.000	+
Neiva, Surabastos	2.667	7.333	4.963	+++
Palmira (Valle del Cauca)	1.250	1.500	1.406	-
Pamplona (Norte de Santander)	1.667	1.667	1.667	=
Pasto, El Potrerillo	3.000	4.000	3.458	-
Pereira, La 41	2.000	2.500	2.167	+
Pereira, Mercasa	1.500	2.000	1.833	-

**Cuadro 2.** Mercados mayoristas. Precios de venta de verduras y hortalizas (continuación)  
2017 (11 al 17 de noviembre)

Productos y mercados	Pesos por kilogramo			
	Mínimo	Máximo	Medio	Tendencia
<b>Cilantro (continuación)</b>				
Popayán (Cauca)	2.000	2.000	2.000	-
Rionegro (Antioquia)	2.000	3.000	2.455	—
San Gil (Santander)	4.000	4.400	4.133	=
Santa Marta (Magdalena)	2.000	2.667	2.222	-
Sincelejo (Sucre)	2.000	3.000	2.667	-
Sogamoso (Boyacá)	750	1.000	833	-
Tuluá (Valle del Cauca)	1.500	1.500	1.500	=
Tunja, Complejo de Servicios del Sur	750	1.500	1.033	-
Ubaté (Cundinamarca)	1.500	1.500	1.500	=
Valledupar, Mercabastos	2.000	2.000	2.000	++
Valledupar, Mercado Nuevo	2.000	2.000	2.000	++
Villavicencio, CAV	1.800	2.000	1.967	+++
Yopal (Casanare)	4.000	4.000	4.000	=
<b>Coles</b>				
Barranquilla, Barranquillita	1.900	2.000	1.975	+
Medellín, Central Mayorista de Antioquia	900	1.000	991	+
Medellín, Plaza Minorista José María Villa	1.000	1.000	1.000	=
<b>Coliflor</b>				
Armenia, Mercar	1.250	1.333	1.292	—
Barranquilla, Barranquillita	5.400	5.600	5.492	+
Barranquilla, Granabastos	5.000	5.400	5.133	=
Bogotá, D. C., Corabastos	500	500	500	-
Bucaramanga, Centroabastos	3.000	3.000	3.000	++
Cali, Cavasa	1.400	1.600	1.535	-
Cali, Santa Helena	2.500	3.000	2.583	-
Cartagena, Bazurto	5.000	5.200	5.100	=
Cartago (Valle del Cauca)	1.280	1.520	1.380	+
Chiquinquirá (Boyacá)	1.300	1.400	1.317	+
Cúcuta, Cenabastos	2.000	3.000	2.625	++
Duitama (Boyacá)	1.500	1.500	1.500	+++
Ipiales (Nariño), Ipiales somos todos	417	750	535	+
Manizales (Caldas)	2.000	3.000	2.383	-
Marinilla (Antioquia)	1.200	1.500	1.394	+
Medellín, Central Mayorista de Antioquia	1.500	2.000	1.731	-
Neiva, Surabastos	1.200	1.800	1.489	-
Palmira (Valle del Cauca)	1.400	1.500	1.438	-
Pamplona (Norte de Santander)	1.500	2.000	1.750	-
Pasto, El Potrerillo	1.000	1.000	1.000	-
Pereira, La 41	1.833	2.000	1.917	+
Pereira, Mercasa	1.250	1.667	1.468	-
Popayán (Cauca)	1.250	1.333	1.319	-
Sogamoso (Boyacá)	1.300	1.500	1.456	-
Tunja, Complejo de Servicios del Sur	1.000	1.200	1.133	-
Ubaté (Cundinamarca)	800	800	800	=
Villavicencio, CAV	1.000	1.600	1.375	+

Productos y mercados	Pesos por kilogramo			
	Mínimo	Máximo	Medio	Tendencia
<b>Espinaca</b>				
Armenia, Mercar	2.000	2.000	2.000	-
Barranquilla, Barranquillita	5.500	5.600	5.525	+
Barranquilla, Granabastos	5.000	5.400	5.133	=
Bogotá, D. C., Corabastos	500	1.000	720	++
Bucaramanga, Centroabastos	3.000	3.000	3.000	=
Cartagena, Bazurto	5.000	5.200	5.100	=
Chiquinquirá (Boyacá)	1.250	1.250	1.250	=
Duitama (Boyacá)	1.667	2.000	1.778	+
Ibagué, Plaza La 21	1.333	2.000	1.639	+
Ipiales (Nariño), Ipiales somos todos	1.000	1.000	1.000	=
Manizales (Caldas)	2.500	3.000	2.750	=
Medellín, Central Mayorista de Antioquia	1.000	2.000	1.524	+
Medellín, Plaza Minorista José María Villa	2.000	2.000	2.000	-
Neiva, Surabastos	1.176	1.765	1.510	+
Pamplona (Norte de Santander)	2.000	2.000	2.000	=
Pasto, El Potrerillo	1.000	3.000	1.917	-
Sogamoso (Boyacá)	1.333	2.000	1.704	-
Tunja, Complejo de Servicios del Sur	1.125	1.500	1.325	+
Ubaté (Cundinamarca)	1.176	1.176	1.176	=
Villavicencio, CAV	1.000	1.600	1.258	+
<b>Frijol verde bolo</b>				
Cúcuta, Cenabastos	1.800	2.200	1.958	+
Pamplona (Norte de Santander)	1.000	1.667	1.242	-
<b>Frijol verde cargamento</b>				
Bogotá, D. C., Corabastos	1.900	2.600	2.206	-
Cali, Cavasa	2.400	2.600	2.438	-
Cali, Santa Helena	2.400	2.600	2.433	-
Chiquinquirá (Boyacá)	2.000	2.200	2.150	=
Duitama (Boyacá)	1.600	1.800	1.733	-
El Carmen de Viboral (Antioquia)	2.100	2.100	2.100	n.d.
El Santuario (Antioquia)	1.800	2.500	2.113	-
La Ceja (Antioquia)	2.200	2.500	2.450	-
Marinilla (Antioquia)	2.000	2.400	2.163	-
Medellín, Central Mayorista de Antioquia	1.800	2.500	2.101	-
Medellín, Plaza Minorista José María Villa	2.300	2.800	2.480	-
Pasto, El Potrerillo	1.900	2.300	2.042	+
Peñol (Antioquia)	1.900	2.400	2.229	-
Popayán (Cauca)	2.300	2.400	2.363	+
Rionegro (Antioquia)	2.000	2.450	2.245	-
San Vicente (Antioquia)	2.350	2.450	2.400	+
Sogamoso (Boyacá)	2.000	2.400	2.200	-
Sonsón (Antioquia)	1.800	2.000	1.900	-
Tuluá (Valle del Cauca)	2.400	2.560	2.427	+
Tunja, Complejo de Servicios del Sur	2.000	2.400	2.220	-
Villavicencio, CAV	1.800	2.200	2.058	-



**Cuadro 2.** Mercados mayoristas. Precios de venta de verduras y hortalizas (continuación)  
2017 (11 al 17 de noviembre)

Productos y mercados	Pesos por kilogramo			
	Mínimo	Máximo	Medio	Tendencia
<b>Fríjol verde cargamanto (continuación)</b>				
Yopal (Casanare)	2.917	3.125	3.021	+
<b>Fríjol verde en vaina</b>				
Arauca (Arauca)	3.044	3.156	3.104	-
Armenia, Mercar	2.560	2.880	2.720	+
Barranquilla, Barranquillita	4.800	5.000	4.958	+
Barranquilla, Granabastos	4.000	4.500	4.167	=
Bucaramanga, Centroabastos	1.600	2.000	1.794	-
Buenaventura (Valle del Cauca)	2.800	3.200	2.900	-
Cartago (Valle del Cauca)	2.500	2.800	2.663	-
Chiquinquirá (Boyacá)	1.400	1.500	1.417	-
Cúcuta, Cenabastos	1.300	1.500	1.333	+
Ibagué, Plaza La 21	2.000	2.400	2.200	-
Ipiales (Nariño), Ipiales somos todos	2.037	2.222	2.121	-
Manizales (Caldas)	2.500	3.000	2.713	-
Montería (Córdoba)	2.800	3.000	2.983	+
Neiva, Surabastos	2.000	2.400	2.222	-
Pamplona (Norte de Santander)	600	1.000	804	-
Pereira, La 41	2.200	2.800	2.550	-
Pereira, Mercasa	2.500	2.700	2.592	+
San Gil (Santander)	1.760	2.400	2.116	-
Sincelejo (Sucre)	2.500	3.000	2.600	-
Socorro (Santander)	2.160	2.400	2.240	+
Tunja, Complejo de Servicios del Sur	1.400	1.600	1.433	-
Ubaté (Cundinamarca)	1.600	1.600	1.600	-
<b>Haba verde</b>				
Bogotá, D. C., Corabastos	1.100	1.800	1.330	++
Chiquinquirá (Boyacá)	900	1.000	975	+++
Cúcuta, Cenabastos	800	1.000	922	+
Duitama (Boyacá)	600	600	600	=
Ipiales (Nariño), Ipiales somos todos	300	500	367	-
Pamplona (Norte de Santander)	600	833	693	-
Sogamoso (Boyacá)	700	800	789	+++
Tunja, Complejo de Servicios del Sur	600	900	670	-
Ubaté (Cundinamarca)	1.000	1.000	1.000	+++
<b>Habichuela</b>				
Arauca (Arauca)	2.309	2.491	2.400	+
Armenia, Mercar	1.120	1.200	1.147	-
Barranquilla, Barranquillita	1.400	1.800	1.542	-
Barranquilla, Granabastos	1.500	2.000	1.763	-
Bogotá, D. C., Corabastos	1.167	1.667	1.347	-
Bucaramanga, Centroabastos	1.000	1.750	1.318	-
Buenaventura (Valle del Cauca)	1.200	1.200	1.200	-
Cali, Cavasa	1.000	1.200	1.140	-
Cali, Santa Helena	1.200	1.400	1.300	-
Cartagena, Bazarro	1.700	1.900	1.738	-
Cartago (Valle del Cauca)	1.120	1.360	1.227	-
Chiquinquirá (Boyacá)	1.200	1.200	1.200	-

Productos y mercados	Pesos por kilogramo			
	Mínimo	Máximo	Medio	Tendencia
<b>Habichuela (continuación)</b>				
Cúcuta, Cenabastos	1.000	1.750	1.349	-
Duitama (Boyacá)	1.500	1.750	1.625	-
El Santuario (Antioquia)	1.000	1.500	1.263	-
Florencia (Caquetá)	1.760	1.760	1.760	-
Ibagué, Plaza La 21	800	1.200	1.060	=
Ipiales (Nariño), Ipiales somos todos	2.500	2.500	2.500	=
La Ceja (Antioquia)	1.300	1.800	1.567	-
Manizales (Caldas)	1.120	1.920	1.480	-
Marinilla (Antioquia)	1.000	1.450	1.201	-
Medellín, Central Mayorista de Antioquia	1.100	1.300	1.238	-
Medellín, Plaza Minorista José María Villa	1.500	1.800	1.603	-
Montería (Córdoba)	1.700	2.000	1.975	-
Neiva, Surabastos	1.200	1.600	1.324	-
Palmira (Valle del Cauca)	1.000	1.600	1.265	-
Pamplona (Norte de Santander)	1.000	1.250	1.201	+
Pasto, El Potrerillo	1.800	2.000	1.883	-
Pereira, La 41	960	1.440	1.187	-
Pereira, Mercasa	960	1.200	1.107	-
Popayán (Cauca)	1.320	1.400	1.380	-
Rionegro (Antioquia)	1.000	1.500	1.223	-
San Gil (Santander)	1.136	1.818	1.495	+
Santa Marta (Magdalena)	1.700	2.250	2.020	-
Sincelejo (Sucre)	1.800	2.000	1.933	-
Socorro (Santander)	1.364	1.591	1.485	+++
Sogamoso (Boyacá)	1.500	1.750	1.667	+
Tuluá (Valle del Cauca)	960	1.600	1.260	-
Tunja, Complejo de Servicios del Sur	1.200	1.800	1.440	-
Ubaté (Cundinamarca)	1.600	1.600	1.600	-
Valledupar, Mercabastos	1.500	1.500	1.500	-
Villavicencio, CAV	1.167	1.500	1.347	+
Yopal (Casanare)	2.222	2.389	2.306	-
<b>Habichuela larga</b>				
Barranquilla, Barranquillita	3.000	3.200	3.050	=
Montería (Córdoba)	4.000	5.000	4.667	-
<b>Lechuga Batavia</b>				
Armenia, Mercar	1.133	1.200	1.178	++
Barranquilla, Barranquillita	1.200	1.300	1.225	=
Barranquilla, Granabastos	1.200	1.350	1.229	=
Bogotá, D. C., Corabastos	700	800	793	-
Bucaramanga, Centroabastos	833	1.000	924	-
Buenaventura (Valle del Cauca)	1.000	1.300	1.167	-
Cali, Cavasa	462	615	537	-
Cali, Santa Helena	385	538	474	-
Cartagena, Bazarro	933	1.000	983	=
Cartago (Valle del Cauca)	1.231	1.385	1.346	-
Chiquinquirá (Boyacá)	1.000	1.000	1.000	-

# BOLETÍN SEMANAL PRECIOS MAYORISTAS

**Cuadro 2.** Mercados mayoristas. Precios de venta de verduras y hortalizas (continuación)  
2017 (11 al 17 de noviembre)

Productos y mercados	Pesos por kilogramo			
	Mínimo	Máximo	Medio	Tendencia
<b>Lechuga Batavia (continuación)</b>				
Cúcuta, Cenabastos	667	1.000	816	+
Duitama (Boyacá)	1.000	1.000	1.000	=
Ibagué, Plaza La 21	960	1.280	1.150	-
Ipiales (Nariño), Ipiales somos todos	308	615	449	++
Manizales (Caldas)	1.400	1.800	1.525	-
Marinilla (Antioquia)	500	600	549	-
Medellín, Central Mayorista de Antioquia	500	857	656	-
Medellín, Plaza Minorista José María Villa	643	714	695	+
Montería (Córdoba)	833	833	833	-
Neiva, Surabastos	800	1.280	1.076	+
Palmira (Valle del Cauca)	538	615	558	-
Pamplona (Norte de Santander)	1.000	1.167	1.083	-
Pasto, El Potrerillo	462	615	551	++
Pereira, La 41	1.000	1.250	1.097	-
Pereira, Mercasa	1.000	1.167	1.056	-
Popayán (Cauca)	538	615	596	=
Rionegro (Antioquia)	800	1.000	901	-
San Gil (Santander)	1.167	1.333	1.259	-
Santa Marta (Magdalena)	1.333	1.500	1.475	-
Sincelejo (Sucre)	900	1.000	975	+
Sogamoso (Boyacá)	800	1.000	911	=
Sonsón (Antioquia)	700	800	750	=
Tuluá (Valle del Cauca)	615	769	705	-
Tunja, Complejo de Servicios del Sur	1.000	1.200	1.047	+
Ubaté (Cundinamarca)	800	800	800	+++
Valledupar, Mercabastos	1.250	1.667	1.347	+
Villavicencio, CAV	1.000	1.400	1.250	-
Yopal (Casanare)	1.800	1.800	1.800	-
<b>Lechuga crespa verde</b>				
Arauca (Arauca)	2.000	2.000	2.000	=
Bogotá, D. C., Corabastos	1.667	1.667	1.667	+++
Bucaramanga, Centroabastos	1.000	1.000	1.000	=
Cali, Cavasa	2.600	2.800	2.638	-
Cúcuta, Cenabastos	3.000	4.000	3.683	+
Medellín, Central Mayorista de Antioquia	3.000	3.000	3.000	+++
Neiva, Surabastos	1.000	1.500	1.183	-
Villavicencio, CAV	4.000	5.600	4.700	+
<b>Pepino cohombro</b>				
Arauca (Arauca)	3.045	3.318	3.182	-
Armenia, Mercar	1.000	1.000	1.000	-
Barranquilla, Barranquillita	1.125	1.375	1.248	-
Barranquilla, Granabastos	1.000	1.400	1.260	-
Bogotá, D. C., Corabastos	1.800	2.000	1.922	=
Bucaramanga, Centroabastos	880	1.120	985	-
Buenaventura (Valle del Cauca)	1.000	1.200	1.167	-
<b>Pepino de rellenar</b>				
Bogotá, D. C., Corabastos	1.167	1.800	1.484	-
Chiquinquirá (Boyacá)	1.167	1.500	1.344	+
Duitama (Boyacá)	1.000	1.250	1.167	-
Ibagué, Plaza La 21	1.200	1.200	1.200	-
Medellín, Central Mayorista de Antioquia	3.000	3.500	3.333	++
Neiva, Surabastos	1.200	1.600	1.453	-
San Gil (Santander)	1.200	1.360	1.307	=
Sogamoso (Boyacá)	1.167	1.333	1.241	-
Tunja, Complejo de Servicios del Sur	1.000	1.250	1.056	-
Ubaté (Cundinamarca)	1.200	1.200	1.200	-
Villavicencio, CAV	1.000	2.000	1.500	-
Yopal (Casanare)	2.300	2.500	2.400	=

**Cuadro 2.** Mercados mayoristas. Precios de venta de verduras y hortalizas (continuación)  
2017 (11 al 17 de noviembre)

Productos y mercados	Pesos por kilogramo			
	Mínimo	Máximo	Medio	Tendencia
<b>Perejil</b>				
Arauca (Arauca)	12.000	12.000	12.000	=
Armenia, Mercar	4.500	4.500	4.500	=
Barranquilla, Barranquillita	8.000	8.500	8.233	-
Bogotá, D. C., Corabastos	1.333	1.667	1.622	-
Bucaramanga, Centroabastos	6.000	6.000	6.000	=
Chiquinquirá (Boyacá)	2.250	2.500	2.354	+
Duitama (Boyacá)	2.000	2.000	2.000	+++
Ibagué, Plaza La 21	3.750	5.000	4.188	-
Ipiales (Nariño), Ipiales somos todos	3.000	3.000	3.000	=
Manizales (Caldas)	4.000	4.800	4.400	=
Medellín, Central Mayorista de Antioquia	4.000	5.000	4.479	+
Neiva, Surabastos	3.333	5.000	3.889	-
Pasto, El Potrerillo	2.500	4.000	3.292	-
San Gil (Santander)	4.000	4.400	4.133	=
Sogamoso (Boyacá)	1.250	2.000	1.694	-
Tunja, Complejo de Servicios del Sur	2.000	2.250	2.125	+

**Pimentón**

Arauca (Arauca)	2.333	2.750	2.583	-
Armenia, Mercar	1.500	1.600	1.567	-
Barranquilla, Barranquillita	1.500	2.167	1.813	+
Barranquilla, Granabastos	1.833	2.167	2.000	+
Bogotá, D. C., Corabastos	2.500	3.000	2.672	-
Bucaramanga, Centroabastos	2.333	3.500	2.786	-
Buenaventura (Valle del Cauca)	1.143	1.714	1.429	-
Cali, Cavasa	1.300	1.600	1.448	-
Cali, Santa Helena	1.200	1.500	1.367	-
Cartagena, Bazurto	1.833	2.000	1.875	-
Cartago (Valle del Cauca)	1.600	1.800	1.700	-
Chiquinquirá (Boyacá)	1.214	1.429	1.313	+
Cúcuta, Cenabastos	2.500	4.167	3.082	+
Duitama (Boyacá)	2.143	2.143	2.143	=
Florencia (Caquetá)	1.143	1.143	1.143	++
Ibagué, Plaza La 21	1.600	2.500	1.930	-
Ipiales (Nariño), Ipiales somos todos	2.500	2.500	2.500	-
La Ceja (Antioquia)	1.500	2.000	1.733	-
Manizales (Caldas)	1.500	1.700	1.600	-
Marinilla (Antioquia)	1.000	1.350	1.175	-
Medellín, Central Mayorista de Antioquia	1.300	1.600	1.421	-
Medellín, Plaza Minorista José María Villa	1.500	1.800	1.650	-
Montería (Córdoba)	1.800	2.500	2.150	-
Neiva, Surabastos	1.571	1.786	1.762	+
Palmira (Valle del Cauca)	1.400	1.500	1.450	=
Pamplona (Norte de Santander)	2.083	2.917	2.523	-
Pasto, El Potrerillo	1.600	1.800	1.683	-
Peñol (Antioquia)	800	1.200	1.029	-
Pereira, La 41	1.500	1.800	1.717	-
Pereira, Mercasa	1.500	1.800	1.633	-

Productos y mercados	Pesos por kilogramo			
	Mínimo	Máximo	Medio	Tendencia
<b>Pimentón (continuación)</b>				
Popayán (Cauca)	1.429	1.571	1.500	+
Rionegro (Antioquia)	1.300	1.700	1.468	-
San Gil (Santander)	1.571	1.786	1.714	+
Santa Marta (Magdalena)	1.667	1.833	1.700	-
Sincelejo (Sucre)	2.000	2.500	2.242	-
Socorro (Santander)	1.571	1.786	1.714	++
Sogamoso (Boyacá)	1.500	2.000	1.746	++
Sonsón (Antioquia)	1.400	1.400	1.400	+++
Tuluá (Valle del Cauca)	1.400	1.600	1.483	+
Tunja, Complejo de Servicios del Sur	1.786	2.357	1.898	-
Ubaté (Cundinamarca)	2.000	2.000	2.000	=
Valledupar, Mercabastos	2.500	2.917	2.743	+
Valledupar, Mercado Nuevo	2.500	2.917	2.708	+
Villavicencio, CAV	1.250	2.500	1.899	-
Yopal (Casanare)	3.167	3.333	3.250	-

**Pimentón verde**

Bucaramanga, Centroabastos	923	1.308	1.136	-
Medellín, Central Mayorista de Antioquia	3.000	3.200	3.086	+++

**Rábano rojo**

Armenia, Mercar	1.200	1.400	1.300	-
Barranquilla, Barranquillita	4.500	4.600	4.525	=
Bogotá, D. C., Corabastos	1.933	2.333	2.109	-
Bucaramanga, Centroabastos	2.000	2.000	2.000	=
Cartagena, Bazurto	5.000	5.200	5.100	=
Manizales (Caldas)	3.000	4.000	3.500	=
Medellín, Central Mayorista de Antioquia	3.000	3.500	3.250	+++
Neiva, Surabastos	4.000	5.000	4.708	+
Pasto, El Potrerillo	2.500	3.000	2.833	+++

**Remolacha**

Arauca (Arauca)	1.509	1.709	1.618	-
Armenia, Mercar	720	960	835	-
Barranquilla, Barranquillita	950	1.250	1.119	-
Barranquilla, Granabastos	600	867	753	-
Bogotá, D. C., Corabastos	417	667	536	-
Bucaramanga, Centroabastos	700	900	740	-
Cartagena, Bazurto	833	967	904	-
Chiquinquirá (Boyacá)	600	700	633	-
Duitama (Boyacá)	600	600	600	=
El Santuario (Antioquia)	800	1.000	900	+
Florencia (Caquetá)	2.000	2.000	2.000	+
Ibagué, Plaza La 21	640	1.120	860	-
Ipiales (Nariño), Ipiales somos todos	333	333	333	n.d.
La Ceja (Antioquia)	1.000	1.300	1.108	-
Manizales (Caldas)	1.182	1.273	1.227	+

# BOLETÍN SEMANAL PRECIOS MAYORISTAS

**Cuadro 2.** Mercados mayoristas. Precios de venta de verduras y hortalizas (continuación)  
2017 (11 al 17 de noviembre)

Productos y mercados	Pesos por kilogramo			Tendencia
	Mínimo	Máximo	Medio	
<b>Remolacha (continuación)</b>				
Medellín, Central Mayorista de Antioquia	800	900	842	-
Medellín, Plaza Minorista José María Villa	1.200	1.300	1.253	-
Montería (Córdoba)	1.100	1.400	1.233	-
Neiva, Surabastos	480	768	601	-
Rionegro (Antioquia)	1.000	1.100	1.025	-
San Gil (Santander)	1.000	1.200	1.100	-
Santa Marta (Magdalena)	750	1.000	958	-
Sincelejo (Sucre)	1.300	1.500	1.400	-
Sogamoso (Boyacá)	400	600	556	-
Tunja, Complejo de Servicios del Sur	400	800	580	-
Valledupar, Mercabastos	833	1.167	986	+
Villavicencio, CAV	500	1.000	788	-
Yopal (Casanare)	833	917	875	-
<b>Remolacha bogotana</b>				
Buenaventura (Valle del Cauca)	1.200	1.200	1.200	-
Cali, Cavasa	667	833	771	-
Cali, Santa Helena	667	917	722	-
Cartago (Valle del Cauca)	1.000	1.300	1.117	-
Palmira (Valle del Cauca)	800	1.000	890	-
Tuluá (Valle del Cauca)	750	917	833	-
<b>Remolacha regional</b>				
Cúcuta, Cenabastos	600	1.000	788	+
Marinilla (Antioquia)	700	800	766	-
Pamplona (Norte de Santander)	500	600	572	-
<b>Repollo blanco</b>				
Arauca (Arauca)	1.050	1.117	1.078	-
Armenia, Mercar	633	667	661	+
Barranquilla, Barranquillita	714	800	770	-
Barranquilla, Granabastos	714	857	787	-
Bucaramanga, Centroabastos	480	560	492	-
Buenaventura (Valle del Cauca)	400	500	483	-
Cali, Cavasa	233	267	244	-
Cali, Santa Helena	267	267	267	-
Cartagena, Bazurto	714	786	732	-
Cartago (Valle del Cauca)	480	520	487	+
El Santuario (Antioquia)	208	250	238	-
Florencia (Caquetá)	857	857	857	=
La Ceja (Antioquia)	360	440	397	-
Marinilla (Antioquia)	167	267	213	-
Medellín, Central Mayorista de Antioquia	262	354	302	-
Medellín, Plaza Minorista José María Villa	385	462	403	-
Montería (Córdoba)	417	517	488	-
Palmira (Valle del Cauca)	233	267	254	+

Productos y mercados	Pesos por kilogramo			Tendencia
	Mínimo	Máximo	Medio	
<b>Repollo blanco (continuación)</b>				
Pasto, El Potrerillo	133	167	144	+
Pereira, La 41	520	600	573	+
Pereira, Mercasa	480	560	502	-
Popayán (Cauca)	340	360	350	-
Rionegro (Antioquia)	292	400	352	+
Santa Marta (Magdalena)	700	857	770	-
Sincelejo (Sucre)	417	500	475	+
Sonsón (Antioquia)	308	308	308	-
Tuluá (Valle del Cauca)	267	333	304	+
Valledupar, Mercabastos	571	714	667	+
Villavicencio, CAV	833	1.000	903	-
Yopal (Casanare)	833	1.000	917	+++
<b>Repollo blanco bogotano</b>				
Neiva, Surabastos	640	720	700	-
Pereira, La 41	857	929	911	-
Pereira, Mercasa	600	714	644	-
<b>Repollo morado</b>				
Bucaramanga, Centroabastos	1.200	1.500	1.325	=
Buenaventura (Valle del Cauca)	833	833	833	=
Cali, Cavasa	667	1.500	1.073	+++
Cúcuta, Cenabastos	556	833	773	-
Medellín, Central Mayorista de Antioquia	400	444	419	+
Pamplona (Norte de Santander)	778	833	806	=
Pasto, El Potrerillo	500	625	573	-
<b>Repollo verde</b>				
Bogotá, D. C., Corabastos	429	643	551	-
Cúcuta, Cenabastos	300	400	392	-
Duitama (Boyacá)	333	333	333	n.d.
Ipiales (Nariño), Ipiales somos todos	200	200	200	+
Manizales (Caldas)	600	800	685	-
Pamplona (Norte de Santander)	200	300	271	++
San Gil (Santander)	560	720	649	-
Sogamoso (Boyacá)	333	417	370	-
Tunja, Complejo de Servicios del Sur	250	300	282	-
<b>Tomate chonto</b>				
Armenia, Mercar	1.364	1.409	1.379	-
Barranquilla, Barranquillita	1.360	1.680	1.473	-
Barranquilla, Granabastos	1.280	1.600	1.433	n.d.
Bogotá, D. C., Corabastos	1.273	1.727	1.391	-
Cartagena, Bazurto	1.480	1.800	1.600	-
Cartago (Valle del Cauca)	1.400	1.600	1.513	-
Chiquinquirá (Boyacá)	1.136	1.136	1.136	-
Cúcuta, Cenabastos	833	1.875	1.193	-
Duitama (Boyacá)	909	1.136	985	-
Florencia (Caquetá)	1.200	1.240	1.213	-

**Cuadro 2.** Mercados mayoristas. Precios de venta de verduras y hortalizas (continuación)  
2017 (11 al 17 de noviembre)

Productos y mercados	Pesos por kilogramo			
	Precios			Tenden- cia
	Mínimo	Máximo	Medio	
<b>Tomate chonto (continuación)</b>				
Ibagué, Plaza La 21	800	960	845	—
Manizales (Caldas)	1.273	1.591	1.426	—
Neiva, Surabastos	1.087	1.304	1.133	—
Pamplona (Norte de Santander)	833	1.458	1.115	—
Peñol (Antioquia)	1.000	1.500	1.183	—
Pereira, La 41	1.500	1.800	1.650	—
Pereira, Mercasa	1.500	1.700	1.578	—
Santa Bárbara (Antioquia)	1.000	1.500	1.250	-
Santa Marta (Magdalena)	1.400	2.000	1.588	—
Sincelejo (Sucre)	1.200	1.800	1.410	—
Sogamoso (Boyacá)	909	1.182	1.091	—
Tunja, Complejo de Servicios del Sur	909	1.136	1.045	—
Ubaté (Cundinamarca)	1.250	1.250	1.250	-
Valledupar, Mercabastos	1.200	1.800	1.500	—
Valledupar, Mercado Nuevo	1.200	1.800	1.500	—

**Tomate chonto regional**

Buenaventura (Valle del Cauca)	1.200	1.500	1.333	—
Cali, Cavasa	1.000	1.500	1.225	—
Cali, Santa Helena	1.200	1.600	1.383	—
El Carmen de Viboral (Antioquia)	1.300	1.300	1.300	—
La Ceja (Antioquia)	1.000	1.300	1.142	—
Marinilla (Antioquia)	1.000	1.300	1.153	—
Medellín, Central Mayorista de Antioquia	1.200	1.500	1.328	—
Medellín, Plaza Minorista José María Villa	1.200	1.900	1.453	—
Montería (Córdoba)	1.500	1.500	1.500	—
Palmira (Valle del Cauca)	1.500	1.800	1.638	-
Peñol (Antioquia)	900	1.350	1.083	—
Rionegro (Antioquia)	1.000	1.800	1.415	—
Sonsón (Antioquia)	1.400	1.500	1.450	=
Tuluá (Valle del Cauca)	1.200	1.600	1.383	—

**Tomate larga vida**

Bogotá, D. C., Corabastos	1.250	1.500	1.392	-
Cali, Cavasa	1.800	2.000	1.944	-
Cali, Santa Helena	1.800	2.300	2.083	-
Florencia (Caquetá)	1.360	1.400	1.373	-
Medellín, Central Mayorista de Antioquia	2.200	2.600	2.322	-
Neiva, Surabastos	1.136	1.591	1.288	—
Pasto, El Potrerillo	1.300	1.500	1.408	+
Popayán (Cauca)	1.333	1.667	1.500	-
Sogamoso (Boyacá)	1.364	1.591	1.409	-
Tunja, Complejo de Servicios del Sur	909	1.136	1.076	—
Villavicencio, CAV	750	1.000	915	—

**Tomate riñón**

Arauca (Arauca)	1.652	1.826	1.739	+
-----------------	-------	-------	-------	---

Productos y mercados	Pesos por kilogramo			
	Precios			Tenden- cia
	Mínimo	Máximo	Medio	
<b>Tomate riñón (continuación)</b>				
Armenia, Mercar	2.000	2.400	2.233	+
Bucaramanga, Centroabastos	1.818	1.818	1.818	=
Cartago (Valle del Cauca)	2.200	2.500	2.317	-
Ipiales (Nariño), Ipiales somos todos	1.000	1.136	1.051	-
Manizales (Caldas)	2.000	2.000	2.000	=
Medellín, Central Mayorista de Antioquia	1.800	2.200	1.960	-
Sincelejo (Sucre)	2.200	2.500	2.417	+

**Tomate riñón valluno**

Pereira, La 41	2.200	2.500	2.350	-
Pereira, Mercasa	2.000	2.500	2.167	-

**Tomate Riogrande**

Bucaramanga, Centroabastos	1.136	1.591	1.295	—
Bucaramanga, Mercados del centro	1.600	1.600	1.600	-
Cúcuta, Cenabastos	833	1.875	1.163	—
Duitama (Boyacá)	909	1.136	1.015	—
San Gil (Santander)	1.000	1.600	1.284	-
Socorro (Santander)	1.280	1.800	1.540	-
Sogamoso (Boyacá)	1.136	1.364	1.212	—
Yopal (Casanare)	2.000	2.150	2.075	-

**Tomate Riogrande bumangués**

Barranquilla, Barranquillita	1.520	1.840	1.653	-
Barranquilla, Granabastos	1.545	2.091	1.746	—
Cartagena, Bazaruto	1.818	2.273	2.000	-

**Zanahoria**

Arauca (Arauca)	1.383	1.450	1.417	-
Armenia, Mercar	1.000	1.033	1.006	-
Bogotá, D. C., Corabastos	750	1.167	912	-
Bucaramanga, Centroabastos	833	1.000	918	+
Buenaventura (Valle del Cauca)	636	727	685	-
Cali, Cavasa	455	636	533	—
Cali, Santa Helena	545	727	636	-
Cartago (Valle del Cauca)	1.067	1.167	1.097	+
Chiquinquirá (Boyacá)	667	667	667	-
Cúcuta, Cenabastos	583	833	722	-
Duitama (Boyacá)	917	1.000	944	=
Florencia (Caquetá)	1.714	1.714	1.714	=
Ibagué, Plaza La 21	880	1.280	975	-
Ipiales (Nariño), Ipiales somos todos	280	400	303	—
Manizales (Caldas)	968	1.048	1.008	+
Neiva, Surabastos	640	1.040	804	-
Palmira (Valle del Cauca)	455	545	502	-
Pamplona (Norte de Santander)	667	1.000	815	+
Pasto, El Potrerillo	320	500	400	+
Popayán (Cauca)	383	417	400	-
San Gil (Santander)	1.100	1.300	1.178	+



**Cuadro 2.** Mercados mayoristas. Precios de venta de verduras y hortalizas (conclusión)  
2017 (11 al 17 de noviembre)

Productos y mercados	Pesos por kilogramo			Tendencia
	Mínimo	Máximo	Medio	
<b>Zanahoria (continuación)</b>				
Santa Marta (Magdalena)	833	1.000	942	-
Sincelejo (Sucre)	1.000	1.125	1.081	-
Sogamoso (Boyacá)	833	1.000	917	-
Tunja, Complejo de Servicios del Sur	750	917	808	-
Ubaté (Cundinamarca)	1.000	1.000	1.000	-
Valledupar, Mercabastos	917	1.167	1.069	-
Villavicencio, CAV	750	1.000	913	-
Yopal (Casanare)	1.333	1.500	1.417	++
<b>Zanahoria bogotana</b>				
Barranquilla, Barranquillita	1.000	1.167	1.064	-
Barranquilla, Granabastos	1.067	1.133	1.106	+
Buenaventura (Valle del Cauca)	833	917	861	=
Cali, Cavasa	917	1.000	938	-
Cali, Santa Helena	833	1.083	972	-
Cartagena, Bazurto	1.033	1.083	1.071	+
Cúcuta, Cenabastos	1.000	1.333	1.137	+

**TENDENCIAS**

---	-
Variación mayor al -20 %	Variación entre 0 % y -10 %
--	=
Variación entre -10 % y -20 %	Variación igual a 0 %

Productos y mercados	Pesos por kilogramo			Tendencia
	Mínimo	Máximo	Medio	
<b>Zanahoria bogotana (continuación)</b>				
Palmira (Valle del Cauca)	917	1.050	1.002	-
Pereira, La 41	1.167	1.250	1.208	-
Pereira, Mercasa	800	1.067	898	-
Tuluá (Valle del Cauca)	833	1.083	958	-
<b>Zanahoria larga vida</b>				
El Carmen de Viboral (Antioquia)	778	778	778	++
El Santuario (Antioquia)	556	778	641	-
La Ceja (Antioquia)	556	1.000	781	-
Marinilla (Antioquia)	633	867	752	+
Medellín, Central Mayorista de Antioquia	556	889	682	+
Medellín, Plaza Minorista José María Villa	778	1.000	854	+
Montería (Córdoba)	667	889	830	-
Rionegro (Antioquia)	647	824	756	+
Sonsón (Antioquia)	540	600	570	+++

+	+++
Variación entre 0 % y 10 %	Variación mayor al 20 %
++	n. d.
Variación entre 10 % y 20 %	No determinado

## FRUTAS FRESCAS

### Mejóro la oferta de la mora de Castilla

A lo largo de esta semana se registró un descenso en las cotizaciones de la mora de Castilla en veintisiete de los cuarenta mercados en donde se ofreció. Según los mayoristas, esta conducta fue resultado de una mayor producción de esta fruta que se recibe desde las zonas de cultivo ubicadas en La Ceja, Granada y Guarne (Antioquia), Riosucio y Aguadas (Caldas), Guática (Risaralda), Ibagué (Tolima), Piedecuesta, Lebrija, Silos, Ragonvalia y Herrán (Santander), Cucutilla (Norte de Santander), Moniquirá (Boyacá) y Cabrera (Cundinamarca). En la CAV de Villavicencio, por ejemplo, el precio bajó un 14,36 %, pues el kilo se vendió a \$2.475.

De igual forma, bajaron las cotizaciones de los mangos Tommy, reina y manzano, los limones Tahití y común, el maracuyá, el lulo, las uvas Isabela e importada, la guanábana, la mandarina común, las naranjas común y Valencia, la curuba, las manzanas verde y roja importadas, la ciruela roja, la guayaba agria, el aguacate Hass y el banano criollo. En cuanto al mango Tommy, una mayor disponibilidad de esta fruta, que se cosecha en las regiones del Guamo, Fresno, Honda, Flandes, Mariquita y Espinal (Tolima), Tocaima, Nocaima, Tena, Viotá, La Mesa y Anapoima (Cundinamarca), Anza y Betulia (Antioquia), motivó a que sus precios mayoristas disminuyeran en veintiocho de los treinta mercados en donde se cotizó esta semana; en Corabastos, en Bogotá D. C., se negoció a \$2.633 (16,30 % menos).

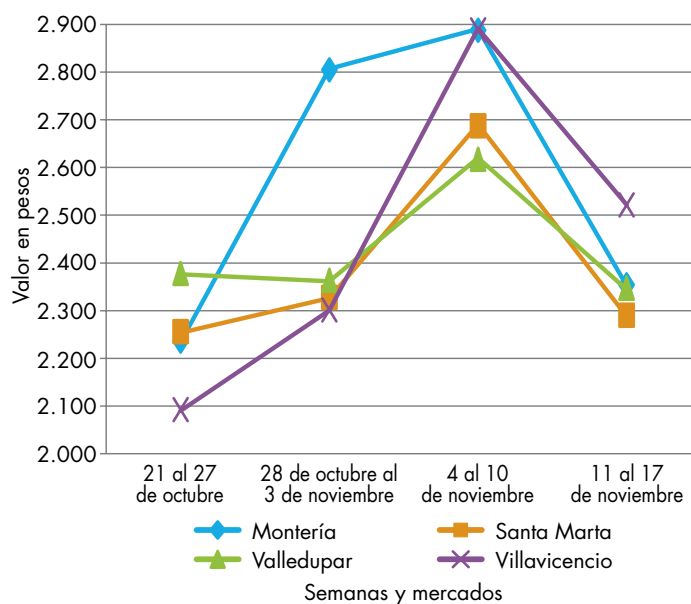
Al mismo tiempo, la cotización del limón Tahití disminuyó en veinticuatro de los veintinueve mercados en donde se comercializó, gracias a un mayor abastecimiento de las zonas productoras de Venecia, Támesis, La Pintada, Santa Bárbara y Abejorral (Antioquia), Supía, Chinchi-

ná y Manizales (Caldas), Bucaramanga, Girón, San Vicente de Chucurí, Socorro, Rionegro y Lebrija (Santander), Espinal y Guamo (Tolima), Puerto López Guamal y Lejanías (Meta), El Remolino, Consacá y Taminango (Nariño). Por ejemplo, en Armenia, en la central Mercar, y en Pereira, en la Plaza La 41, este producto se negoció a \$1.650 y a \$1.588, respectivamente, en promedio; un 15,00 % menos.

En cambio, para esta semana se registró un aumento en las cotizaciones mayoristas de frutas como la manzana royal gala importada, las uvas verde y red globe nacional, el aguacate papelillo, la granadilla, la patilla, el kiwi, el tomate de árbol y la pera importada. Se observó un aumento de los precios de la manzana royal gala importada en trece de los treinta y dos mercados en donde se negoció; situación que se dio por una disminución en el ingreso de este producto proveniente de Chile y Estados Unidos.

Finalmente, una contracción de la oferta, derivada de la finalización de algunos ciclos productivos en las zonas de cosecha ubicadas en La Unión (Valle del Cauca), contribuyó a que el precio de la uva verde se elevara en siete de los trece mercados en donde se comercializó. En Surabastos, en la ciudad de Neiva, por ejemplo, el kilo se negoció a \$5.100; un 6,69 % más.

**Gráfico 2.** Comportamiento de los precios de la mora de Castilla 2017 (21 de octubre al 17 de noviembre)



Fuente: DANE, Sipsa.

**Cuadro 3.** Mercados mayoristas. Precios de venta de frutas frescas 2017 (11 al 17 de noviembre)

Productos y mercados	Pesos por kilogramo			
	Mínimo	Máximo	Medio	Tendencia
<b>Aguacate común</b>				
Arauca (Arauca)	4.000	4.000	4.000	=
Buenaventura (Valle del Cauca)	2.500	3.000	2.833	=
Ibagué, Plaza La 21	2.500	3.000	2.875	+
Palmira (Valle del Cauca)	2.500	2.500	2.500	+
Santa Bárbara (Antioquia)	1.800	2.200	2.021	-
Tunja, Complejo de Servicios del Sur	2.500	2.750	2.600	n.d.
Villavicencio, CAV	4.000	4.500	4.222	-
<b>Aguacate Hass</b>				
Bogotá, D. C., Corabastos	4.500	5.000	4.806	+
Chiquinquirá (Boyacá)	1.800	2.000	1.917	-
Duitama (Boyacá)	3.000	3.000	3.000	=
La Ceja (Antioquia)	2.200	2.600	2.383	-
Medellín, Central Mayorista de Antioquia	2.300	2.500	2.487	-
San Gil (Santander)	4.000	4.200	4.133	=
San Vicente (Antioquia)	3.000	3.200	3.100	-
Socorro (Santander)	4.000	4.200	4.133	-
Sonsón (Antioquia)	2.500	2.500	2.500	-
<b>Aguacate papelillo</b>				
Armenia, Mercar	4.500	4.500	4.500	=
Armenia, Retiro	3.900	4.100	4.000	=
Bogotá, D. C., Corabastos	5.000	5.500	5.047	+
Bucaramanga, Centroabastos	4.000	4.000	4.000	=
Buenaventura (Valle del Cauca)	4.600	5.000	4.867	+
Cali, Cavasa	4.700	4.800	4.785	-
Cartago (Valle del Cauca)	4.000	4.200	4.133	=
Chiquinquirá (Boyacá)	4.000	4.000	4.000	n.d.
Duitama (Boyacá)	5.000	5.000	5.000	=
Florencia (Cauquetá)	3.500	3.500	3.500	=
Ibagué, Plaza La 21	3.500	4.000	3.692	+
Manizales (Caldas)	3.500	3.500	3.500	+
Neiva, Surabastos	4.000	4.500	4.333	+
Palmira (Valle del Cauca)	4.800	5.000	4.950	+
Pereira, La 41	4.500	5.000	4.750	+
Pereira, Mercasa	3.500	4.500	4.000	++
Popayán (Cauca)	4.600	4.800	4.733	+
Rionegro (Antioquia)	3.800	4.000	3.894	+
Sogamoso (Boyacá)	5.000	5.000	5.000	+
Ubaté (Cundinamarca)	3.500	3.500	3.500	++
Villavicencio, CAV	5.000	6.000	5.558	+
<b>Badea</b>				
Bucaramanga, Centroabastos	1.750	1.750	1.750	-
Neiva, Surabastos	1.800	2.000	1.860	-
<b>Banano bocadillo</b>				
Duitama (Boyacá)	1.150	1.250	1.175	-
Medellín, Central Mayorista de Antioquia	1.400	1.500	1.460	+
<b>Banano bocadillo (continuación)</b>				
Santa Bárbara (Antioquia)	833	833	833	+
Sogamoso (Boyacá)	1.100	1.250	1.211	+
Tunja, Complejo de Servicios del Sur	1.350	1.500	1.453	-
<b>Banano criollo</b>				
Arauca (Arauca)	1.444	1.611	1.537	+
Armenia, Mercar	600	650	633	+
Armenia, Retiro	500	550	546	++
Barranquilla, Barranquillita	240	330	268	=
Bogotá, D. C., Corabastos	1.300	1.400	1.364	+
Bucaramanga, Centroabastos	1.600	1.700	1.650	+
Buenaventura (Valle del Cauca)	1.111	1.111	1.111	-
Cali, Cavasa	889	1.000	955	-
Cali, Santa Helena	556	667	611	-
Cartago (Valle del Cauca)	760	840	800	+
Chiquinquirá (Boyacá)	1.400	1.400	1.400	-
Cúcuta, Cenabastos	1.300	1.400	1.310	-
Cúcuta, La Nueva Sexta	833	833	833	-
Florencia (Cauquetá)	1.200	1.240	1.213	+
Ibagué, Plaza La 21	800	1.200	988	+
Ipiales (Nariño), Ipiales somos todos	667	741	687	++
La Ceja (Antioquia)	700	800	742	+
Manizales (Caldas)	900	1.000	975	+
Medellín, Central Mayorista de Antioquia	1.100	1.200	1.164	+
Medellín, Plaza Minorista José María Villa	800	900	867	-
Neiva, Surabastos	800	1.000	876	+
Palmira (Valle del Cauca)	1.000	1.100	1.013	-
Pamplona (Norte de Santander)	1.800	2.000	1.867	-
Pereira, La 41	1.000	1.300	1.067	+
Pereira, Mercasa	800	1.000	900	-
Popayán (Cauca)	1.200	1.300	1.217	-
Rionegro (Antioquia)	1.000	1.100	1.018	-
San Gil (Santander)	640	720	693	-
Santa Bárbara (Antioquia)	500	600	575	-
Santa Marta (Magdalena)	294	412	368	+
Socorro (Santander)	720	800	747	-
Sogamoso (Boyacá)	1.150	1.250	1.222	+
Sonsón (Antioquia)	400	500	450	-
Tuluá (Valle del Cauca)	700	800	775	-
Tunja, Complejo de Servicios del Sur	1.300	1.400	1.320	+
<b>Banano Urabá</b>				
Barranquilla, Barranquillita	300	360	323	-
Bogotá, D. C., Corabastos	850	900	894	-
Bucaramanga, Centroabastos	900	1.000	950	=
Chiquinquirá (Boyacá)	1.000	1.100	1.050	+
Duitama (Boyacá)	800	850	825	-

**Cuadro 3.** Mercados mayoristas. Precios de venta de frutas frescas (continuación)  
2017 (11 al 17 de noviembre)

Productos y mercados	Pesos por kilogramo			
	Mínimo	Máximo	Medio	Tendencia
<b>Banano Urabá (continuación)</b>				
Medellín, Central Mayorista de Antioquia	1.000	1.000	1.000	=
Medellín, Plaza Minorista José María Villa	600	700	648	-
Pamplona (Norte de Santander)	1.000	1.250	1.192	-
Sincedejo (Sucre)	360	420	380	+
Sogamoso (Boyacá)	800	900	828	-
Tunja, Complejo de Servicios del Sur	1.000	1.000	1.000	=
Valledupar, Mercabastos	225	300	279	++
Villavicencio, CAV	560	640	585	+
<b>Borojó</b>				
Bogotá, D. C., Corabastos	3.500	3.500	3.500	-
Bucaramanga, Centroabastos	3.500	3.800	3.600	=
Cúcuta, Cenabastos	4.000	4.000	4.000	+
Medellín, Central Mayorista de Antioquia	2.500	3.000	2.820	-
Montería (Córdoba)	6.000	6.000	6.000	=
Pamplona (Norte de Santander)	6.000	7.000	6.500	=
Villavicencio, CAV	4.000	5.000	4.500	-
<b>Breva</b>				
Armenia, Mercar	4.400	4.640	4.467	++
Bucaramanga, Centroabastos	2.000	2.500	2.083	+
Ibagué, Plaza La 21	3.200	3.200	3.200	=
Medellín, Central Mayorista de Antioquia	2.500	3.000	2.657	-
<b>Ciruella importada</b>				
Bogotá, D. C., Corabastos	7.778	8.333	8.096	+
Bucaramanga, Centroabastos	5.455	6.182	5.807	-
Cúcuta, Cenabastos	9.000	10.000	9.333	=
Medellín, Central Mayorista de Antioquia	8.125	8.750	8.247	+
Neiva, Surabastos	7.778	8.889	8.117	+
Santa Marta (Magdalena)	7.778	7.778	7.778	=
Valledupar, Mercado Nuevo	8.500	9.375	8.938	=
<b>Ciruella roja</b>				
Bogotá, D. C., Corabastos	1.600	2.000	1.807	-
Bucaramanga, Centroabastos	2.000	2.200	2.100	+
Cúcuta, Cenabastos	2.000	2.500	2.381	-
Medellín, Central Mayorista de Antioquia	2.200	2.500	2.368	-
Neiva, Surabastos	1.760	2.240	1.947	-
Pamplona (Norte de Santander)	2.000	2.000	2.000	=
San Gil (Santander)	1.800	1.920	1.840	-
Socorro (Santander)	1.800	2.000	1.900	-
Tunja, Complejo de Servicios del Sur	1.320	1.520	1.387	-

Productos y mercados	Pesos por kilogramo			
	Mínimo	Máximo	Medio	Tendencia
<b>Coco</b>				
Armenia, Mercar	2.533	2.533	2.533	=
Barranquilla, Barranquillita	3.050	3.100	3.088	+
Bogotá, D. C., Corabastos	3.333	3.500	3.389	-
Bucaramanga, Centroabastos	4.333	4.500	4.389	=
Cali, Cavasa	1.939	1.939	1.939	=
Cali, Santa Helena	1.167	1.208	1.181	+
Cartagena, Bazaruto	2.800	2.900	2.867	-
Cartago (Valle del Cauca)	2.267	2.333	2.311	=
Cúcuta, Cenabastos	1.400	1.600	1.542	+
Manizales (Caldas)	2.903	3.097	3.000	+
Medellín, Central Mayorista de Antioquia	4.615	5.500	5.058	=
Montería (Córdoba)	3.600	3.800	3.725	-
Palmira (Valle del Cauca)	1.889	1.889	1.889	=
Pereira, La 41	2.400	2.400	2.400	=
Pereira, Mercasa	2.333	2.400	2.378	=
Sincedejo (Sucre)	2.800	2.900	2.850	=
Valledupar, Mercado Nuevo	2.500	2.500	2.500	=
<b>Curuba</b>				
Armenia, Mercar	1.300	1.400	1.367	-
Barranquilla, Barranquillita	1.600	1.760	1.653	-
Bogotá, D. C., Corabastos	1.591	2.273	1.849	+
Bucaramanga, Centroabastos	800	1.120	900	++
Buenaventura (Valle del Cauca)	2.000	3.000	2.467	-
Cali, Cavasa	1.250	1.600	1.422	-
Cartagena, Bazaruto	1.600	1.760	1.680	=
Chiquinquirá (Boyacá)	909	1.000	939	-
Cúcuta, Cenabastos	833	1.000	925	-
Duitama (Boyacá)	1.136	1.136	1.136	=
Ibagué, Plaza La 21	1.000	1.200	1.075	-
Ipiales (Nariño), Ipiales somos todos	1.000	1.000	1.000	-
Manizales (Caldas)	1.500	2.000	1.750	=
Medellín, Central Mayorista de Antioquia	1.200	1.600	1.309	+
Neiva, Surabastos	1.400	1.600	1.456	-
Pamplona (Norte de Santander)	333	500	417	-
Pereira, La 41	2.000	2.000	2.000	++
San Gil (Santander)	1.400	1.600	1.467	-
Socorro (Santander)	1.400	1.600	1.507	-
Sogamoso (Boyacá)	1.818	1.909	1.848	n.d.
Sonsón (Antioquia)	600	700	650	=
Tuluá (Valle del Cauca)	1.300	1.400	1.367	+
Tunja, Complejo de Servicios del Sur	1.364	1.818	1.605	+
Valledupar, Mercabastos	1.600	1.600	1.600	=
Villavicencio, CAV	1.600	1.800	1.667	-
<b>Durazno importado</b>				
Neiva, Surabastos	10.000	10.000	10.000	=
Valledupar, Mercado Nuevo	7.500	7.500	7.500	=

# BOLETÍN SEMANAL PRECIOS MAYORISTAS

**Cuadro 3.** Mercados mayoristas. Precios de venta de frutas frescas (continuación)  
2017 (11 al 17 de noviembre)

Productos y mercados	Pesos por kilogramo			
	Mínimo	Máximo	Medio	Tendencia
<b>Durazno nacional</b>				
Bogotá, D. C., Corabastos	5.000	5.000	5.000	=
Bucaramanga, Centroabastos	2.200	2.800	2.563	-
Medellín, Central Mayorista de Antioquia	3.500	3.800	3.725	+++
San Gil (Santander)	3.800	4.000	3.933	=
Socorro (Santander)	3.800	4.000	3.933	=
Sogamoso (Boyacá)	2.727	2.955	2.803	-
Tunja, Complejo de Servicios del Sur	1.591	2.045	1.795	-
<b>Feijoa</b>				
Bogotá, D. C., Corabastos	3.500	4.500	3.983	-
Tunja, Complejo de Servicios del Sur	3.182	3.409	3.295	-
<b>Fresa</b>				
Armenia, Mercar	3.200	4.000	3.600	+
Bogotá, D. C., Corabastos	4.400	5.000	4.706	-
Bucaramanga, Centroabastos	3.000	4.000	3.350	+
Cali, Cavasa	4.400	4.600	4.429	-
Cali, Santa Helena	7.000	7.000	7.000	=
Cartago (Valle del Cauca)	3.400	3.600	3.533	=
Chiquinquirá (Boyacá)	5.000	5.000	5.000	-
Cúcuta, Cenabastos	2.500	3.500	3.050	+
Duitama (Boyacá)	3.000	3.600	3.400	=
Ibagué, Plaza La 21	4.000	5.000	4.500	+
Ipiales (Nariño), Ipiales somos todos	3.600	3.600	3.600	-
Manizales (Caldas)	4.000	5.000	4.667	=
Medellín, Central Mayorista de Antioquia	5.000	6.000	5.417	-
Medellín, Plaza Minorista José María Villa	5.000	6.500	5.815	++
Montería (Córdoba)	4.000	4.000	4.000	-
Neiva, Surabastos	4.000	4.200	4.100	+
Pamplona (Norte de Santander)	2.000	2.500	2.250	-
Pasto, El Potrerillo	3.500	5.000	4.208	+
Pereira, Mercasa	3.600	4.000	3.800	=
San Gil (Santander)	3.600	4.000	3.844	+
San Vicente (Antioquia)	4.500	5.000	4.763	-
Sincelejo (Sucre)	3.400	3.600	3.500	-
Socorro (Santander)	3.800	4.200	3.967	+
Sogamoso (Boyacá)	4.000	4.000	4.000	=
Tunja, Complejo de Servicios del Sur	4.000	4.667	4.120	-
Villavicencio, CAV	3.750	4.375	4.137	+
Yopal (Casanare)	4.750	5.000	4.875	-
<b>Granadilla</b>				
Armenia, Mercar	3.133	3.200	3.167	+
Bogotá, D. C., Corabastos	2.800	3.000	2.982	-
Bucaramanga, Centroabastos	2.857	3.571	3.161	+
<b>Granadilla (continuación)</b>				
Cali, Cavasa	2.533	2.800	2.656	-
Cali, Santa Helena	2.333	2.667	2.589	-
Cartagena, Bazurto	2.923	3.077	3.026	=
Cartago (Valle del Cauca)	2.533	2.800	2.633	+
Chiquinquirá (Boyacá)	3.333	3.333	3.333	+
Cúcuta, Cenabastos	2.143	2.500	2.292	+
Duitama (Boyacá)	2.667	2.867	2.733	-
Florencia (Caquetá)	1.800	1.867	1.844	-
Ibagué, Plaza La 21	2.000	2.667	2.444	+
Manizales (Caldas)	2.667	2.667	2.667	+
Medellín, Central Mayorista de Antioquia	2.692	4.300	3.496	+
Montería (Córdoba)	2.000	2.000	2.000	-
Neiva, Surabastos	1.867	2.333	2.100	+
Palmira (Valle del Cauca)	2.533	2.667	2.650	+
Pamplona (Norte de Santander)	2.500	2.500	2.500	=
Pasto, El Potrerillo	1.333	2.000	1.622	++
Pereira, La 41	3.000	3.000	3.000	=
Popayán (Cauca)	2.200	2.267	2.244	+
Rionegro (Antioquia)	3.462	4.231	3.849	+
San Gil (Santander)	3.357	3.571	3.500	+
Socorro (Santander)	3.357	3.571	3.429	+
Sogamoso (Boyacá)	3.000	3.333	3.185	+
Tuluá (Valle del Cauca)	2.333	2.667	2.467	-
Tunja, Complejo de Servicios del Sur	3.000	3.200	3.062	-
Ubaté (Cundinamarca)	4.333	4.333	4.333	=
Valledupar, Mercabastos	3.571	4.286	3.929	-
Villavicencio, CAV	2.667	3.333	3.122	-
Yopal (Casanare)	4.000	4.000	4.000	+
<b>Guanábana</b>				
Arauca (Arauca)	5.000	5.000	5.000	=
Armenia, Mercar	2.900	3.000	2.967	-
Bogotá, D. C., Corabastos	3.000	3.300	3.199	-
Bucaramanga, Centroabastos	3.000	3.800	3.488	+
Cali, Cavasa	2.600	2.700	2.615	+
Cartago (Valle del Cauca)	2.800	3.000	2.900	-
Chiquinquirá (Boyacá)	2.000	2.000	2.000	-
Cúcuta, Cenabastos	2.800	3.000	2.957	-
Duitama (Boyacá)	2.500	3.000	2.767	-
Ibagué, Plaza La 21	2.000	2.500	2.150	-
Ipiales (Nariño), Ipiales somos todos	2.800	2.800	2.800	n.d.
Manizales (Caldas)	2.000	2.500	2.225	-
Medellín, Central Mayorista de Antioquia	2.000	2.300	2.173	-
Medellín, Plaza Minorista José María Villa	2.300	2.600	2.410	-
Pamplona (Norte de Santander)	4.000	4.000	4.000	+
Pasto, El Potrerillo	3.000	3.500	3.200	+
Pereira, La 41	2.500	3.000	2.750	-



**Cuadro 3.** Mercados mayoristas. Precios de venta de frutas frescas (continuación)  
2017 (11 al 17 de noviembre)

Productos y mercados	Pesos por kilogramo			
	Precios			Tenden-
	Mínimo	Máximo	Medio	cia
<b>Guanábana (continuación)</b>				
Pereira, Mercasa	2.000	2.300	2.217	-
Popayán (Cauca)	2.500	2.600	2.525	+
San Gil (Santander)	3.200	3.600	3.311	-
Santa Bárbara (Antioquia)	1.000	1.300	1.166	-
Socorro (Santander)	3.800	4.000	3.900	=
Sogamoso (Boyacá)	2.500	3.000	2.900	+
Tunja, Complejo de Servicios del Sur	2.600	2.800	2.740	-
Valledupar, Mercabastos	3.500	4.000	3.667	-
Villavicencio, CAV	3.300	3.500	3.392	=
<b>Guayaba agría</b>				
Armenia, Mercar	2.200	2.300	2.233	-
Cartago (Valle del Cauca)	2.800	3.000	2.917	-
Manizales (Caldas)	2.200	3.000	2.588	-
Montería (Córdoba)	800	1.000	823	-
Pereira, La 41	2.300	2.700	2.500	-
Pereira, Mercasa	2.000	2.300	2.133	-
Sincelejo (Sucre)	1.200	1.200	1.200	=
<b>Guayaba Atlántico</b>				
Barranquilla, Barranquillita	880	1.040	943	+
<b>Guayaba común</b>				
Barranquilla, Barranquillita	1.000	1.080	1.017	+
Cartagena, Bazurto	960	1.120	1.017	+
Chiquinquirá (Boyacá)	909	1.091	1.011	+++
Cúcuta, Cenabastos	600	733	675	-
Santa Marta (Magdalena)	750	1.000	929	+
Sincelejo (Sucre)	1.400	1.500	1.444	+
Valledupar, Mercabastos	800	1.000	898	+
<b>Guayaba manzana</b>				
Cartago (Valle del Cauca)	1.500	1.700	1.625	-
Manizales (Caldas)	1.800	2.500	2.200	-
Medellín, Central Mayorista de Antioquia	2.000	2.700	2.508	+
Rionegro (Antioquia)	2.400	2.600	2.487	-
Tuluá (Valle del Cauca)	1.500	1.700	1.600	-
<b>Guayaba pera</b>				
Armenia, Mercar	1.000	1.000	1.000	=
Barranquilla, Barranquillita	1.700	1.800	1.775	=
Barranquilla, Granabastos	1.800	2.000	1.900	=
Bogotá, D. C., Corabastos	929	1.429	1.162	-
Bucaramanga, Centroabastos	680	720	707	++
Buenaventura (Valle del Cauca)	1.500	1.600	1.567	=
Cali, Cavasa	1.500	1.600	1.527	+
Cali, Santa Helena	1.250	1.300	1.292	-
Cartagena, Bazurto	1.800	2.000	1.950	=
Cartago (Valle del Cauca)	1.300	1.500	1.388	=

Productos y mercados	Pesos por kilogramo			
	Precios			Tenden-
	Mínimo	Máximo	Medio	cia
<b>Guayaba pera (continuación)</b>				
Chiquinquirá (Boyacá)	1.000	1.200	1.150	-
Cúcuta, Cenabastos	727	1.136	953	-
Duitama (Boyacá)	800	1.000	867	-
Ibagué, Plaza La 21	1.400	1.500	1.433	+
Ipiales (Nariño), Ipiales somos todos	1.700	1.800	1.783	=
La Ceja (Antioquia)	1.000	1.200	1.100	+
Manizales (Caldas)	1.000	1.200	1.067	-
Medellín, Central Mayorista de Antioquia	600	1.000	808	-
Medellín, Plaza Minorista José María Villa	1.000	1.300	1.125	+
Neiva, Surabastos	1.000	1.400	1.250	-
Palmira (Valle del Cauca)	1.500	1.600	1.538	+
Pamplona (Norte de Santander)	909	1.136	1.076	-
Pasto, El Potrerillo	1.300	2.000	1.611	+
Pereira, La 41	1.000	1.300	1.225	-
Pereira, Mercasa	1.000	1.300	1.122	-
Popayán (Cauca)	1.300	1.350	1.313	+
Rionegro (Antioquia)	1.400	1.600	1.513	+
San Gil (Santander)	800	1.000	889	-
Socorro (Santander)	1.300	1.400	1.367	=
Sogamoso (Boyacá)	900	1.200	1.033	-
Tuluá (Valle del Cauca)	1.300	1.400	1.313	+
Tunja, Complejo de Servicios del Sur	700	1.000	773	-
Ubaté (Cundinamarca)	800	800	800	-
Villavicencio, CAV	500	900	679	-
<b>Guayaba pera valluna</b>				
Medellín, Central Mayorista de Antioquia	1.600	1.800	1.678	-
<b>Gulupa</b>				
Bogotá, D. C., Corabastos	1.467	1.667	1.637	-
Medellín, Central Mayorista de Antioquia	1.100	1.300	1.193	+
Neiva, Surabastos	2.000	2.560	2.293	-
Peñol (Antioquia)	850	1.000	933	-
Sonsón (Antioquia)	1.000	1.200	1.050	+
<b>Higo</b>				
Bogotá, D. C., Corabastos	5.500	6.000	5.722	-
Medellín, Central Mayorista de Antioquia	3.000	3.500	3.200	-
Sonsón (Antioquia)	2.000	2.000	2.000	=
<b>Kiwi</b>				
Bogotá, D. C., Corabastos	7.500	8.000	7.906	+
Bucaramanga, Centroabastos	7.300	8.000	7.829	+
Cali, Cavasa	7.500	8.000	7.813	+
Cali, Santa Helena	7.500	7.500	7.500	++

**Cuadro 3.** Mercados mayoristas. Precios de venta de frutas frescas (continuación)  
2017 (11 al 17 de noviembre)

Productos y mercados	Pesos por kilogramo			
	Mínimo	Máximo	Medio	Tendencia
<b>Kiwi (continuación)</b>				
Chiquinquirá (Boyacá)	8.000	8.000	8.000	=
Cúcuta, Cenabastos	8.000	9.000	8.833	+
Duitama (Boyacá)	7.000	7.600	7.367	-
Ibagué, Plaza La 21	7.000	8.000	7.458	+
Manizales (Caldas)	7.700	8.000	7.850	+
Medellín, Central Mayorista de Antioquia	6.500	7.000	6.875	-
Neiva, Surabastos	8.400	9.000	8.725	+++
Pamplona (Norte de Santander)	8.000	10.000	9.000	=
Pasto, El Potrerillo	7.222	8.889	8.056	-
Pereira, La 41	7.500	8.000	7.667	+
Pereira, Mercasa	7.000	8.000	7.500	+
Popayán (Cauca)	7.500	7.600	7.517	+
San Gil (Santander)	7.000	9.000	7.667	+
Socorro (Santander)	7.000	8.000	7.333	+
Sogamoso (Boyacá)	8.000	9.000	8.400	++
Tuluá (Valle del Cauca)	8.000	8.500	8.125	++
Tunja, Complejo de Servicios del Sur	7.500	8.500	7.917	-
Villavicencio, CAV	7.500	8.000	7.521	+
<b>Limón común</b>				
Arauca (Arauca)	1.100	1.140	1.120	-
Armenia, Mercar	2.400	2.800	2.583	-
Bogotá, D. C., Corabastos	2.000	2.143	2.089	-
Bucaramanga, Centroabastos	1.400	1.800	1.600	-
Bucaramanga, Mercados del centro	2.000	2.000	2.000	-
Cartago (Valle del Cauca)	2.700	3.000	2.950	-
Cúcuta, Cenabastos	1.500	2.000	1.824	+
Cúcuta, La Nueva Sexta	1.667	2.083	1.979	+
Florencia (Cauquetá)	3.520	3.600	3.547	-
Ibagué, Plaza La 21	1.714	2.000	1.762	+
Ipiales (Nariño), Ipiales somos todos	2.000	2.125	2.063	n.d.
Medellín, Central Mayorista de Antioquia	1.643	2.300	1.907	-
Medellín, Plaza Minorista José María Villa	2.000	2.100	2.065	-
Montería (Córdoba)	1.714	2.000	1.875	-
Neiva, Surabastos	960	1.280	1.182	-
Pamplona (Norte de Santander)	2.000	3.000	2.667	-
Pereira, Mercasa	1.800	2.200	1.911	+
San Gil (Santander)	2.200	2.400	2.333	+
Sincelejo (Sucre)	1.857	1.857	1.857	-
Socorro (Santander)	1.920	2.000	1.973	=
Tunja, Complejo de Servicios del Sur	2.240	2.400	2.320	-
Valledupar, Mercabastos	2.203	2.643	2.472	-
Valledupar, Mercado Nuevo	2.400	2.400	2.400	-
Villavicencio, CAV	2.000	2.800	2.383	-
<b>Limón común Ciénaga</b>				
Barranquilla, Barranquillita	2.500	2.625	2.542	=
<b>Limón común Ciénaga (continuación)</b>				
Santa Marta (Magdalena)	2.000	2.800	2.400	+
<b>Limón común valluno</b>				
Buenaventura (Valle del Cauca)	2.000	4.000	3.000	-
Cali, Cavasa	1.667	2.167	1.927	-
Cali, Santa Helena	1.667	2.167	1.889	-
Palmira (Valle del Cauca)	1.500	1.833	1.708	-
Tuluá (Valle del Cauca)	1.500	1.667	1.556	-
<b>Limón mandarino</b>				
Armenia, Mercar	1.000	1.200	1.083	+
Ibagué, Plaza La 21	700	900	813	-
La Ceja (Antioquia)	600	800	742	-
Medellín, Central Mayorista de Antioquia	700	900	785	-
Medellín, Plaza Minorista José María Villa	1.000	1.200	1.055	-
Peñol (Antioquia)	750	900	822	+
Pereira, Mercasa	900	1.300	1.078	-
Santa Bárbara (Antioquia)	300	500	428	-
Villavicencio, CAV	1.200	1.400	1.267	-
Yopal (Casanare)	1.000	1.000	1.000	=
<b>Limón Tahití</b>				
Armenia, Mercar	1.500	1.800	1.650	-
Barranquilla, Barranquillita	2.500	2.583	2.528	-
Bogotá, D. C., Corabastos	2.571	2.857	2.729	-
Bucaramanga, Centroabastos	2.000	2.400	2.100	-
Bucaramanga, Mercados del centro	2.000	2.200	2.100	-
Cali, Cavasa	1.400	1.900	1.648	-
Cali, Santa Helena	1.800	1.800	1.800	-
Cartagena, Bazurto	2.800	2.800	2.800	-
Cartago (Valle del Cauca)	1.400	1.500	1.450	-
Cúcuta, Cenabastos	1.136	1.364	1.326	-
Duitama (Boyacá)	2.500	2.500	2.500	=
Manizales (Caldas)	1.300	1.500	1.400	-
Medellín, Central Mayorista de Antioquia	2.000	3.000	2.508	-
Medellín, Plaza Minorista José María Villa	2.000	2.500	2.235	-
Neiva, Surabastos	2.000	2.400	2.233	-
Palmira (Valle del Cauca)	1.800	2.000	1.875	+
Pamplona (Norte de Santander)	1.667	1.667	1.667	-
Pasto, El Potrerillo	1.200	1.400	1.317	-
Pereira, La 41	1.500	1.800	1.588	-
Pereira, Mercasa	1.500	2.000	1.800	-
Rionegro (Antioquia)	2.200	3.200	2.720	-
San Gil (Santander)	1.800	2.200	1.987	+
Santa Bárbara (Antioquia)	1.100	1.300	1.217	-
Socorro (Santander)	1.600	1.800	1.653	+

**Cuadro 3.** Mercados mayoristas. Precios de venta de frutas frescas (continuación)  
2017 (11 al 17 de noviembre)

Productos y mercados	Pesos por kilogramo			
	Mínimo	Máximo	Medio	Tendencia
<b>Limón Tahiti (continuación)</b>				
Sogamoso (Boyacá)	2.500	2.727	2.626	-
Tuluá (Valle del Cauca)	1.400	1.600	1.483	+
Tunja, Complejo de Servicios del Sur	2.500	3.182	2.773	-
Ubaté (Cundinamarca)	2.273	2.273	2.273	-
Villavicencio, CAV	2.400	3.200	2.692	-
<b>Lulo</b>				
Arauca (Arauca)	3.200	3.600	3.400	+
Armenia, Mercar	2.700	2.800	2.767	+
Barranquilla, Barranquillita	3.400	3.500	3.442	-
Barranquilla, Granabastos	3.800	4.000	3.900	=
Bogotá, D. C., Corabastos	2.000	2.200	2.133	-
Bucaramanga, Centroabastos	2.400	2.800	2.488	-
Buenaventura (Valle del Cauca)	2.600	3.400	3.067	-
Cali, Cavasa	2.200	2.300	2.269	-
Cali, Santa Helena	2.200	2.500	2.250	-
Cartagena, Bazaruto	3.200	3.400	3.300	-
Cartago (Valle del Cauca)	2.500	2.700	2.600	-
Chiquinquirá (Boyacá)	2.174	2.609	2.446	-
Cúcuta, Cenabastos	3.000	3.500	3.383	-
Duitama (Boyacá)	2.174	2.391	2.246	=
Florencia (Cauquetá)	2.400	2.440	2.413	+
Ibagué, Plaza La 21	2.000	2.400	2.214	-
Ipiales (Nariño), Ipiales somos todos	1.600	1.800	1.700	n.d.
Manizales (Caldas)	2.400	3.000	2.675	-
Medellín, Central Mayorista de Antioquia	2.500	2.700	2.540	-
Medellín, Plaza Minorista José María Villa	2.600	3.000	2.788	-
Montería (Córdoba)	3.200	3.500	3.300	-
Neiva, Surabastos	2.000	2.200	2.033	-
Palmira (Valle del Cauca)	2.200	2.700	2.450	-
Pamplona (Norte de Santander)	2.000	3.000	2.625	-
Pasto, El Potrerillo	1.739	1.957	1.855	+
Pereira, La 41	2.200	2.500	2.383	-
Pereira, Mercasa	2.000	2.600	2.217	-
Popayán (Cauca)	1.600	2.480	2.045	+
San Gil (Santander)	2.400	2.800	2.636	+
Santa Marta (Magdalena)	3.600	3.600	3.600	=
Sincelejo (Sucre)	3.000	3.300	3.189	+
Socorro (Santander)	2.600	2.800	2.720	+
Sogamoso (Boyacá)	2.174	2.609	2.464	-
Tuluá (Valle del Cauca)	2.300	2.400	2.325	-
Tunja, Complejo de Servicios del Sur	2.391	2.609	2.500	=
Valledupar, Mercabastos	2.600	3.200	2.933	-
Valledupar, Mercado Nuevo	2.600	2.600	2.600	-
Villavicencio, CAV	2.200	2.200	2.200	-
Yopal (Casare)	2.750	4.000	3.438	-

Productos y mercados	Pesos por kilogramo			
	Mínimo	Máximo	Medio	Tendencia
<b>Mandarina arrayana</b>				
Bogotá, D. C., Corabastos	1.273	1.591	1.431	-
Buenaventura (Valle del Cauca)	1.500	2.000	1.667	-
Cali, Cavasa	1.500	1.600	1.542	+
Cali, Santa Helena	1.250	1.350	1.300	-
Chiquinquirá (Boyacá)	909	909	909	-
Duitama (Boyacá)	909	909	909	-
Florencia (Cauquetá)	1.320	1.360	1.333	+
Ibagué, Plaza La 21	800	1.200	1.000	-
Neiva, Surabastos	1.136	1.364	1.261	-
Pasto, El Potrerillo	1.000	1.250	1.125	=
Popayán (Cauca)	1.200	1.240	1.205	+
San Gil (Santander)	400	480	453	-
Socorro (Santander)	400	480	440	-
Sogamoso (Boyacá)	909	1.136	985	-
Tuluá (Valle del Cauca)	1.200	1.300	1.225	+
Tunja, Complejo de Servicios del Sur	818	1.045	926	-
Ubaté (Cundinamarca)	1.000	1.000	1.000	-
Villavicencio, CAV	800	1.120	963	-
<b>Mandarina común</b>				
Arauca (Arauca)	2.250	2.400	2.333	+
Barranquilla, Barranquillita	1.000	1.083	1.042	-
Bucaramanga, Centroabastos	870	957	913	-
Bucaramanga, Mercados del centro	640	720	680	=
Cartagena, Bazaruto	1.545	1.682	1.595	+
Cúcuta, Cenabastos	800	1.200	929	-
Cúcuta, La Nueva Sexta	800	1.200	938	-
Ipiales (Nariño), Ipiales somos todos	800	900	875	-
Montería (Córdoba)	800	1.000	860	+
Pamplona (Norte de Santander)	1.000	1.000	1.000	-
San Gil (Santander)	600	800	707	-
Santa Bárbara (Antioquia)	350	500	425	-
Santa Marta (Magdalena)	1.250	1.667	1.427	-
Sincelejo (Sucre)	1.000	1.000	1.000	-
Socorro (Santander)	480	600	560	-
Sogamoso (Boyacá)	909	1.136	1.035	-
Tunja, Complejo de Servicios del Sur	818	1.045	920	-
Valledupar, Mercabastos	800	1.000	911	-
<b>Mandarina Oneco</b>				
Armenia, Mercar	1.200	1.200	1.200	=
Armenia, Retiro	750	900	825	+
Cali, Cavasa	1.500	1.600	1.529	-
Cali, Santa Helena	1.250	1.250	1.250	+
Cartago (Valle del Cauca)	1.000	1.300	1.167	=
Ibagué, Plaza La 21	1.000	1.080	1.040	-
Manizales (Caldas)	1.000	1.400	1.225	-
Medellín, Central Mayorista de Antioquia	1.200	1.600	1.382	-

# BOLETÍN SEMANAL PRECIOS MAYORISTAS

**Cuadro 3.** Mercados mayoristas. Precios de venta de frutas frescas (continuación)  
2017 (11 al 17 de noviembre)

Productos y mercados	Pesos por kilogramo			
	Mínimo	Máximo	Medio	Tendencia
<b>Mandarina Oneco (continuación)</b>				
Medellín, Plaza Minorista José María Villa	1.400	1.500	1.480	+
Pereira, Mercasa	700	1.100	944	-
Rionegro (Antioquia)	1.500	1.800	1.703	-
Santa Bárbara (Antioquia)	400	600	500	=
<b>Mango común</b>				
Armenia, Mercar	700	750	708	+
Cali, Cavasa	1.600	1.600	1.600	-
Cali, Santa Helena	1.200	1.600	1.333	-
Cartago (Valle del Cauca)	1.700	1.700	1.700	+
Florencia (Caquetá)	1.000	1.040	1.013	-
Ibagué, Plaza La 21	720	800	760	++
Manizales (Caldas)	1.200	1.500	1.300	+
Neiva, Surabastos	560	720	660	-
Pereira, La 41	1.000	1.200	1.083	-
Pereira, Mercasa	1.000	1.200	1.133	-
Santa Bárbara (Antioquia)	800	1.000	908	++
Sogamoso (Boyacá)	909	1.000	939	-
<b>Mango de azúcar</b>				
Medellín, Central Mayorista de Antioquia	2.000	2.500	2.460	+
<b>Mango manzano</b>				
Armenia, Mercar	900	900	900	-
Buenaventura (Valle del Cauca)	1.300	1.500	1.433	-
Cartago (Valle del Cauca)	1.600	1.700	1.650	+
Duitama (Boyacá)	1.136	1.136	1.136	-
Florencia (Caquetá)	1.920	1.920	1.920	+
Manizales (Caldas)	1.500	2.000	1.717	-
Pereira, La 41	1.000	1.200	1.117	-
Pereira, Mercasa	1.000	1.000	1.000	-
Sogamoso (Boyacá)	1.136	1.364	1.263	-
Tunja, Complejo de Servicios del Sur	1.136	1.273	1.150	-
<b>Mango reina</b>				
Armenia, Mercar	600	700	650	-
Chiquinquirá (Boyacá)	1.000	1.000	1.000	-
Ibagué, Plaza La 21	920	1.040	990	-
Manizales (Caldas)	1.300	1.500	1.400	-
Pereira, La 41	1.000	1.000	1.000	-
Pereira, Mercasa	800	800	800	-
Tunja, Complejo de Servicios del Sur	909	1.000	932	-
<b>Mango Tommy</b>				
Armenia, Mercar	900	1.100	967	-
Bogotá, D. C., Corabastos	2.273	3.182	2.633	-
<b>Mango Tommy (continuación)</b>				
Bucaramanga, Centroabastos	2.600	2.800	2.725	-
Bucaramanga, Mercados del centro	3.000	3.000	3.000	=
Cali, Cavasa	2.000	2.400	2.183	-
Cali, Santa Helena	1.800	2.000	1.967	-
Cartago (Valle del Cauca)	1.667	2.083	1.875	-
Chiquinquirá (Boyacá)	2.083	2.727	2.453	-
Cúcuta, Cenabastos	1.800	2.800	2.350	-
Duitama (Boyacá)	1.818	1.818	1.818	-
Ibagué, Plaza La 21	1.200	1.800	1.450	-
Ipiales (Nariño), Ipiales somos todos	1.600	1.800	1.684	-
La Ceja (Antioquia)	2.000	2.200	2.033	-
Manizales (Caldas)	2.000	3.000	2.250	-
Medellín, Central Mayorista de Antioquia	1.700	2.200	2.073	-
Medellín, Plaza Minorista José María Villa	1.800	2.200	1.980	-
Montería (Córdoba)	1.667	1.833	1.806	n.d.
Neiva, Surabastos	1.280	1.600	1.400	-
Palmira (Valle del Cauca)	2.200	3.000	2.625	-
Pasto, El Potrerillo	1.400	1.800	1.633	-
Pereira, La 41	1.500	1.800	1.725	-
Pereira, Mercasa	1.300	1.500	1.367	-
Popayán (Cauca)	1.429	1.840	1.578	-
Rionegro (Antioquia)	2.300	3.200	2.825	-
San Gil (Santander)	2.800	3.000	2.893	-
Sogamoso (Boyacá)	1.818	2.045	1.944	-
Tuluá (Valle del Cauca)	1.371	1.920	1.617	-
Tunja, Complejo de Servicios del Sur	1.591	1.818	1.667	-
Villavicencio, CAV	1.800	2.400	2.175	-
Yopal (Casanare)	3.200	3.400	3.300	=
<b>Mango Yulima</b>				
Armenia, Mercar	700	800	750	-
Duitama (Boyacá)	1.136	1.273	1.182	-
Florencia (Caquetá)	1.720	1.720	1.720	+
Medellín, Plaza Minorista José María Villa	1.400	1.500	1.480	-
Pereira, La 41	1.000	1.000	1.000	-
Pereira, Mercasa	900	1.000	933	-
Sogamoso (Boyacá)	1.136	1.364	1.212	-
<b>Manzana nacional</b>				
Medellín, Central Mayorista de Antioquia	3.500	3.800	3.730	+
Sogamoso (Boyacá)	2.500	2.727	2.652	=
Tunja, Complejo de Servicios del Sur	2.045	2.273	2.227	+

**Cuadro 3.** Mercados mayoristas. Precios de venta de frutas frescas (continuación)  
2017 (11 al 17 de noviembre)

Productos y mercados	Pesos por kilogramo			
	Mínimo	Máximo	Medio	Tendencia
<b>Manzana roja importada</b>				
Arauca (Arauca)	4.800	4.800	4.800	=
Armenia, Mercar	4.474	4.579	4.491	-
Barranquilla, Barranquillita	4.474	4.526	4.503	-
Bogotá, D. C., Corabastos	4.737	4.737	4.737	+
Bucaramanga, Centroabastos	4.250	4.600	4.394	+
Buenaventura (Valle del Cauca)	4.474	4.737	4.561	=
Cali, Cavasa	4.474	4.474	4.474	=
Cali, Santa Helena	4.211	4.211	4.211	+
Cartagena, Bazarro	4.474	4.632	4.579	=
Cartago (Valle del Cauca)	4.211	4.474	4.342	=
Cúcuta, Cenabastos	4.250	4.750	4.396	-
Duitama (Boyacá)	4.737	4.842	4.772	+
Florencia (Caquetá)	4.684	4.684	4.684	=
Ibagué, Plaza La 21	4.474	4.737	4.649	+
Manizales (Caldas)	4.211	4.211	4.211	=
Medellín, Central Mayorista de Antioquia	4.211	4.474	4.395	-
Montería (Córdoba)	4.474	4.737	4.561	-
Neiva, Surabastos	4.316	4.842	4.605	+
Palmira (Valle del Cauca)	4.316	4.474	4.454	-
Pamplona (Norte de Santander)	4.750	5.000	4.875	=
Pasto, El Potrerillo	4.211	4.474	4.342	-
Pereira, La 41	4.211	4.211	4.211	-
Pereira, Mercasa	4.211	4.474	4.298	-
Popayán (Cauca)	4.105	4.211	4.184	+
Rionegro (Antioquia)	4.211	4.737	4.476	-
San Gil (Santander)	5.000	5.250	5.117	=
Santa Marta (Magdalena)	4.500	4.500	4.500	=
Sincalejo (Sucre)	4.250	4.250	4.250	=
Socorro (Santander)	4.900	5.100	5.000	=
Sogamoso (Boyacá)	4.737	5.000	4.854	=
Tuluá (Valle del Cauca)	4.421	4.632	4.526	+
Tunja, Complejo de Servicios del Sur	4.737	5.000	4.868	=
Valledupar, Mercado Nuevo	4.211	4.474	4.342	=
Villavicencio, CAV	4.211	4.737	4.572	+
Yopal (Casanare)	5.263	5.263	5.263	+

**Manzana royal gala importada**

Armenia, Mercar	4.474	4.579	4.491	-
Bogotá, D. C., Corabastos	4.474	4.474	4.474	+
Bucaramanga, Centroabastos	3.750	4.750	4.231	-
Cali, Cavasa	4.474	4.737	4.490	+
Cali, Santa Helena	4.211	4.211	4.211	=
Cartago (Valle del Cauca)	4.368	4.474	4.421	+
Chiquinquirá (Boyacá)	5.263	5.789	5.351	=
Cúcuta, Cenabastos	4.250	4.750	4.479	-
Duitama (Boyacá)	4.737	5.000	4.825	=
Florencia (Caquetá)	4.474	4.474	4.474	=
Ibagué, Plaza La 21	4.211	4.737	4.605	+

Productos y mercados	Pesos por kilogramo			
	Mínimo	Máximo	Medio	Tendencia
<b>Manzana royal gala importada (continuación)</b>				
Ipiales (Nariño), Ipiales somos todos	4.737	4.737	4.737	+
La Ceja (Antioquia)	4.211	4.737	4.474	-
Manizales (Caldas)	4.211	4.737	4.430	+
Medellín, Central Mayorista de Antioquia	3.947	4.474	4.201	+
Montería (Córdoba)	4.579	5.263	4.811	+
Neiva, Surabastos	4.368	4.737	4.544	-
Palmira (Valle del Cauca)	4.474	4.474	4.474	-
Pamplona (Norte de Santander)	4.750	5.000	4.875	=
Pasto, El Potrerillo	4.632	5.000	4.825	+
Pereira, La 41	4.211	4.211	4.211	+
Pereira, Mercasa	4.211	4.474	4.281	-
Popayán (Cauca)	4.579	4.842	4.730	+
Rionegro (Antioquia)	4.474	4.737	4.668	-
San Gil (Santander)	5.000	5.250	5.117	=
Socorro (Santander)	4.900	5.100	5.000	=
Sogamoso (Boyacá)	5.158	5.263	5.240	+
Tuluá (Valle del Cauca)	4.421	4.474	4.461	-
Tunja, Complejo de Servicios del Sur	4.737	5.000	4.842	+
Ubaté (Cundinamarca)	4.750	5.000	4.875	-
Valledupar, Mercado Nuevo	3.500	3.500	3.500	=
Villavicencio, CAV	4.211	4.474	4.243	-

**Manzana verde importada**

Armenia, Mercar	5.789	5.789	5.789	+
Barranquilla, Barranquillita	4.737	4.842	4.763	-
Bogotá, D. C., Corabastos	6.053	6.316	6.167	+
Bucaramanga, Centroabastos	5.000	5.250	5.044	-
Buenaventura (Valle del Cauca)	5.789	6.316	6.053	-
Cali, Cavasa	5.789	6.053	5.943	-
Cali, Santa Helena	5.526	5.789	5.746	+
Cartagena, Bazarro	5.526	5.579	5.544	+
Cartago (Valle del Cauca)	5.421	5.632	5.526	-
Chiquinquirá (Boyacá)	5.789	6.579	6.086	-
Cúcuta, Cenabastos	5.500	5.500	5.500	=
Duitama (Boyacá)	5.789	5.789	5.789	+
Florencia (Caquetá)	6.000	6.000	6.000	+
Ibagué, Plaza La 21	5.263	5.789	5.526	-
Ipiales (Nariño), Ipiales somos todos	5.789	6.053	5.892	-
La Ceja (Antioquia)	5.158	5.526	5.319	+
Manizales (Caldas)	5.263	5.789	5.570	-
Medellín, Central Mayorista de Antioquia	5.263	5.526	5.333	+
Montería (Córdoba)	5.526	5.789	5.724	+
Neiva, Surabastos	5.526	6.053	5.904	-
Palmira (Valle del Cauca)	5.526	5.789	5.645	-
Pamplona (Norte de Santander)	5.000	5.500	5.250	=
Pasto, El Potrerillo	6.053	6.316	6.140	-
Pereira, La 41	5.263	5.789	5.509	+



# BOLETÍN SEMANAL PRECIOS MAYORISTAS

**Cuadro 3.** Mercados mayoristas. Precios de venta de frutas frescas (continuación)  
2017 (11 al 17 de noviembre)

Productos y mercados	Pesos por kilogramo			
	Mínimo	Máximo	Medio	Tendencia
<b>Manzana verde importada (continuación)</b>				
Pereira, Mercasa	5.263	5.263	5.263	-
Popayán (Cauca)	5.263	5.421	5.316	-
Rionegro (Antioquia)	5.263	5.789	5.529	-
San Gil (Santander)	5.500	5.750	5.583	=
Santa Marta (Magdalena)	5.250	5.250	5.250	=
Sincelejo (Sucre)	5.750	5.750	5.750	=
Socorro (Santander)	5.250	5.750	5.500	=
Sogamoso (Boyacá)	5.263	5.789	5.614	+
Tuluá (Valle del Cauca)	5.789	6.316	6.118	-
Tunja, Complejo de Servicios del Sur	6.053	6.316	6.184	+
Ubaté (Cundinamarca)	5.500	6.000	5.750	+
Valledupar, Mercado Nuevo	5.526	5.789	5.658	=
Villavicencio, CAV	5.789	5.789	5.789	=
Yopal (Casanare)	5.789	5.895	5.842	+
<b>Maracuyá</b>				
Arauca (Arauca)	1.667	1.667	1.667	=
Armenia, Mercar	2.000	2.100	2.017	-
Bogotá, D. C., Corabastos	1.800	2.500	2.114	-
Bucaramanga, Centroabastos	2.133	2.333	2.271	-
Buenaventura (Valle del Cauca)	1.800	2.600	2.267	-
Cali, Cavasa	2.000	2.200	2.050	-
Cali, Santa Helena	2.000	2.200	2.167	=
Cartago (Valle del Cauca)	2.400	2.600	2.550	-
Chiquinquirá (Boyacá)	2.000	2.800	2.325	-
Cúcuta, Cenabastos	2.000	2.500	2.375	-
Duitama (Boyacá)	2.000	2.000	2.000	-
Ibagué, Plaza La 21	1.440	1.760	1.640	-
La Ceja (Antioquia)	1.800	2.200	1.950	-
Manizales (Caldas)	1.600	2.200	1.950	+
Medellín, Plaza Minorista José María Villa	1.800	2.000	1.850	-
Montería (Córdoba)	1.300	1.500	1.413	-
Palmira (Valle del Cauca)	1.800	2.200	2.025	-
Pamplona (Norte de Santander)	2.000	3.000	2.483	-
Pasto, El Potrerillo	1.667	2.000	1.811	=
Pereira, La 41	2.000	2.500	2.388	-
Pereira, Mercasa	2.000	2.500	2.253	-
Popayán (Cauca)	2.200	2.300	2.275	-
Rionegro (Antioquia)	2.200	2.500	2.315	-
San Gil (Santander)	2.160	2.800	2.542	+++
Santa Bárbara (Antioquia)	1.300	1.500	1.400	++
Socorro (Santander)	2.240	2.400	2.293	++
Sogamoso (Boyacá)	1.800	2.200	2.067	-
Sonsón (Antioquia)	1.300	1.400	1.350	-
Tuluá (Valle del Cauca)	1.500	2.000	1.738	-
Tunja, Complejo de Servicios del Sur	1.800	2.500	2.140	-
Ubaté (Cundinamarca)	2.400	2.500	2.450	-
Villavicencio, CAV	1.600	2.200	1.875	-
<b>Maracuyá (continuación)</b>				
Yopal (Casanare)	2.300	2.500	2.400	-
<b>Maracuyá antioqueño</b>				
Medellín, Central Mayorista de Antioquia	1.500	1.600	1.535	-
Montería (Córdoba)	1.600	1.800	1.708	-
Sincelejo (Sucre)	1.800	2.000	1.875	-
<b>Maracuyá huilense</b>				
Florencia (Cauca)	2.080	2.160	2.107	++
Neiva, Surabastos	2.200	3.000	2.778	-
<b>Maracuyá santandereano</b>				
Barranquilla, Barranquillita	2.333	2.800	2.494	-
Cartagena, Bazurto	2.667	2.733	2.681	+
Santa Marta (Magdalena)	2.667	3.000	2.787	-
Valledupar, Mercabastos	2.000	2.500	2.296	-
<b>Maracuyá valluno</b>				
Barranquilla, Barranquillita	2.500	2.900	2.625	-
Barranquilla, Granabastos	2.600	2.700	2.625	-
Cartagena, Bazurto	3.000	3.200	3.150	-
Medellín, Central Mayorista de Antioquia	2.400	2.800	2.667	-
<b>Melón Cantalup</b>				
Arauca (Arauca)	3.000	3.000	3.000	=
Armenia, Mercar	2.300	2.400	2.350	-
Barranquilla, Barranquillita	2.300	2.700	2.550	++
Bogotá, D. C., Corabastos	2.200	2.500	2.413	-
Bucaramanga, Centroabastos	2.500	3.000	2.600	-
Cali, Cavasa	1.900	2.400	2.154	+
Cali, Santa Helena	1.700	2.000	1.850	++
Cartago (Valle del Cauca)	2.000	2.200	2.167	-
Chiquinquirá (Boyacá)	3.000	3.500	3.250	+
Cúcuta, Cenabastos	2.000	2.500	2.233	+
Cúcuta, La Nueva Sexta	2.000	2.300	2.225	-
Duitama (Boyacá)	2.045	2.273	2.121	=
Ibagué, Plaza La 21	1.800	2.500	2.079	-
Manizales (Caldas)	1.800	2.000	1.942	-
Medellín, Central Mayorista de Antioquia	3.000	3.300	3.185	+
Montería (Córdoba)	2.000	2.200	2.142	-
Neiva, Surabastos	1.500	2.000	1.933	+
Palmira (Valle del Cauca)	1.800	2.000	1.888	+
Pamplona (Norte de Santander)	2.000	3.000	2.375	++
Pasto, El Potrerillo	3.000	3.500	3.250	+
Pereira, La 41	2.000	2.000	2.000	=
Pereira, Mercasa	2.400	2.500	2.450	=
San Gil (Santander)	2.000	2.400	2.236	-

**Cuadro 3.** Mercados mayoristas. Precios de venta de frutas frescas (continuación)  
2017 (11 al 17 de noviembre)

Productos y mercados	Pesos por kilogramo			
	Mínimo	Máximo	Medio	Tendencia
<b>Melón Cantalup (continuación)</b>				
Sogamoso (Boyacá)	2.000	2.600	2.400	++
Tunja, Complejo de Servicios del Sur	2.273	2.500	2.339	-
Valledupar, Mercado Nuevo	1.600	1.600	1.600	-
Villavicencio, CAV	2.700	3.500	2.963	-
<b>Mora de Castilla</b>				
Arauca (Arauca)	1.500	1.850	1.683	+
Armenia, Mercar	3.000	3.200	3.100	-
Barranquilla, Barranquillita	2.240	3.600	3.002	-
Barranquilla, Granabastos	2.000	3.400	2.668	-
Bogotá, D. C., Corabastos	2.308	2.769	2.456	-
Bucaramanga, Centroabastos	1.920	2.600	2.223	-
Buenaventura (Valle del Cauca)	3.000	3.600	3.200	+
Cali, Cavasa	2.000	2.000	2.000	-
Cali, Santa Helena	2.240	2.400	2.373	-
Cartagena, Bazaruto	2.560	2.800	2.740	+
Cartago (Valle del Cauca)	2.600	3.000	2.850	+
Chiquinquirá (Boyacá)	2.000	2.000	2.000	++
Cúcuta, Cenabastos	1.667	2.167	1.980	-
Duitama (Boyacá)	1.800	2.000	1.867	=
Ibagué, Plaza La 21	1.800	2.200	1.950	-
Ipiales (Nariño), Ipiales somos todos	1.250	1.250	1.250	-
Manizales (Caldas)	2.500	3.000	2.775	+
Marinilla (Antioquia)	1.700	2.500	2.063	-
Medellín, Central Mayorista de Antioquia	1.700	2.500	2.077	-
Montería (Córdoba)	2.333	2.667	2.431	-
Neiva, Surabastos	1.200	2.400	1.804	+
Palmira (Valle del Cauca)	2.400	2.560	2.480	-
Pamplona (Norte de Santander)	1.200	1.280	1.222	-
Pasto, El Potrerillo	1.500	2.000	1.760	-
Pereira, La 41	2.800	3.000	2.950	+
Pereira, Mercasa	2.000	2.800	2.311	-
Popayán (Cauca)	1.760	2.080	1.903	-
Rionegro (Antioquia)	2.300	2.800	2.533	-
San Gil (Santander)	1.440	1.600	1.547	-
San Vicente (Antioquia)	1.600	1.800	1.725	-
Santa Marta (Magdalena)	2.160	2.560	2.280	-
Sincelejo (Sucre)	3.400	3.800	3.567	-
Socorro (Santander)	1.800	2.000	1.933	+
Sogamoso (Boyacá)	1.800	2.200	2.022	-
Tuluá (Valle del Cauca)	2.240	2.400	2.320	n.d.
Tunja, Complejo de Servicios del Sur	2.000	2.500	2.200	-
Ubaté (Cundinamarca)	2.500	2.500	2.500	=
Valledupar, Mercabastos	2.240	2.560	2.382	-
Villavicencio, CAV	2.200	2.800	2.475	-
Yopal (Casare)	2.875	3.125	3.000	+

Productos y mercados	Pesos por kilogramo			
	Mínimo	Máximo	Medio	Tendencia
<b>Naranja común</b>				
Arauca (Arauca)	880	960	927	-
Barranquilla, Barranquillita	480	520	490	-
Bucaramanga, Mercados del centro	160	160	160	=
Cartagena, Bazaruto	600	640	613	+
Chiquinquirá (Boyacá)	333	417	383	-
Cúcuta, Cenabastos	600	833	697	-
Cúcuta, La Nueva Sexta	500	733	638	-
Ibagué, Plaza La 21	320	400	339	-
Montería (Córdoba)	400	520	430	+
Pamplona (Norte de Santander)	400	500	489	+
San Gil (Santander)	240	400	347	-
Santa Bárbara (Antioquia)	300	500	406	-
Santa Marta (Magdalena)	400	520	460	n.d.
Socorro (Santander)	360	400	387	=
Sonsón (Antioquia)	400	500	450	=
Tunja, Complejo de Servicios del Sur	500	533	509	-
Ubaté (Cundinamarca)	480	480	480	-
Valledupar, Mercado Nuevo	320	400	351	-
<b>Naranja Sweet</b>				
Armenia, Mercar	480	500	493	-
Armenia, Retiro	380	400	393	+
Bogotá, D. C., Corabastos	1.000	1.100	1.019	-
Cali, Cavasa	600	700	642	+
Cali, Santa Helena	600	600	600	-
Cartago (Valle del Cauca)	560	600	593	-
Ibagué, Plaza La 21	500	600	577	-
Neiva, Surabastos	600	625	619	+
Pasto, El Potrerillo	800	900	850	=
Pereira, La 41	700	800	767	-
Pereira, Mercasa	600	700	611	+
Popayán (Cauca)	560	600	585	-
Tuluá (Valle del Cauca)	600	700	630	-
<b>Naranja Valencia</b>				
Armenia, Mercar	380	400	393	+
Armenia, Retiro	280	320	295	-
Barranquilla, Barranquillita	920	960	950	=
Bogotá, D. C., Corabastos	1.000	1.100	1.015	-
Bucaramanga, Centroabastos	320	360	340	=
Bucaramanga, Mercados del centro	400	400	400	=
Buenaventura (Valle del Cauca)	900	1.000	953	=
Cartago (Valle del Cauca)	440	500	477	-
Cúcuta, Cenabastos	600	700	661	-
Duitama (Boyacá)	800	800	800	-
Florencia (Cauquetá)	640	660	653	+
Ipiales (Nariño), Ipiales somos todos	600	625	619	-
La Ceja (Antioquia)	900	1.000	975	+
Manizales (Caldas)	500	700	617	=
Medellín, Central Mayorista de Antioquia	800	900	814	-

**Cuadro 3.** Mercados mayoristas. Precios de venta de frutas frescas (continuación)  
2017 (11 al 17 de noviembre)

Productos y mercados	Pesos por kilogramo			
	Mínimo	Máximo	Medio	Tendencia
<b>Naranja Valencia (continuación)</b>				
Medellín, Plaza Minorista José María Villa	1.000	1.200	1.100	-
Montería (Córdoba)	640	700	687	+
Pasto, El Potrerillo	700	800	750	=
Pereira, Mercasa	400	500	456	-
Rionegro (Antioquia)	1.000	1.100	1.025	-
Santa Marta (Magdalena)	720	720	720	-
Sincelejo (Sucre)	700	700	700	=
Sogamoso (Boyacá)	1.000	1.100	1.044	=
Tunja, Complejo de Servicios del Sur	600	800	687	-
Valledupar, Mercado Nuevo	600	640	630	+
Villavicencio, CAV	500	560	513	+
Yopal (Casanare)	600	640	620	=
<b>Papaya hawaiana</b>				
Medellín, Central Mayorista de Antioquia	1.607	1.607	1.607	=
<b>Papaya Maradol (continuación)</b>				
Arauca (Arauca)	2.000	2.000	2.000	=
Armenia, Mercar	1.000	1.100	1.017	-
Bogotá, D. C., Corabastos	1.389	1.556	1.418	+
Bucaramanga, Centroabastos	1.200	1.400	1.300	+
Buenaventura (Valle del Cauca)	1.500	1.600	1.533	+
Cali, Cavasa	1.200	1.300	1.252	-
Cali, Santa Helena	1.200	1.300	1.233	-
Cartagena, Bazurto	1.875	1.875	1.875	=
Cartago (Valle del Cauca)	1.200	1.400	1.317	-
Chiquinquirá (Boyacá)	833	944	889	=
Cúcuta, Cenabastos	1.200	1.200	1.200	=
Cúcuta, La Nueva Sexta	1.200	1.300	1.250	+
Duitama (Boyacá)	1.222	1.222	1.222	+++
Ibagué, Plaza La 21	1.000	1.700	1.300	+
Ipiales (Nariño), Ipiales somos todos	1.800	2.100	2.008	-
La Ceja (Antioquia)	2.000	2.300	2.092	-
Manizales (Caldas)	1.300	1.500	1.388	-
Medellín, Central Mayorista de Antioquia	1.400	1.600	1.525	+
Neiva, Surabastos	1.200	1.600	1.472	++
Palmira (Valle del Cauca)	1.300	1.400	1.313	-
Pamplona (Norte de Santander)	1.500	2.200	1.900	=
Pasto, El Potrerillo	1.500	1.800	1.650	-
Pereira, La 41	1.300	1.500	1.371	-
Pereira, Mercasa	1.200	1.400	1.267	-
Popayán (Cauca)	1.200	1.300	1.213	-
Rionegro (Antioquia)	2.200	2.500	2.305	-
San Gil (Santander)	600	800	706	-
Socorro (Santander)	720	800	747	=
Sogamoso (Boyacá)	778	944	870	++
<b>Papaya Maradol (continuación)</b>				
Tuluá (Valle del Cauca)	1.000	1.100	1.013	=
Tunja, Complejo de Servicios del Sur	889	1.000	956	+
Ubaté (Cundinamarca)	833	833	833	=
Valledupar, Mercado Nuevo	800	800	800	=
Villavicencio, CAV	1.000	1.200	1.092	+++
<b>Papaya melona</b>				
Medellín, Central Mayorista de Antioquia	1.000	1.000	1.000	=
<b>Papaya redonda</b>				
Medellín, Central Mayorista de Antioquia	1.000	1.000	1.000	=
<b>Papaya tainung</b>				
Barranquilla, Barranquillita	1.500	1.600	1.525	++
Bogotá, D. C., Corabastos	2.400	2.500	2.486	-
Cartagena, Bazurto	1.200	1.400	1.267	=
Florencia (Caquetá)	1.100	1.200	1.133	++
Medellín, Central Mayorista de Antioquia	1.200	1.200	1.200	=
Medellín, Plaza Minorista José María Villa	1.200	1.300	1.250	-
Montería (Córdoba)	800	1.000	890	-
Santa Marta (Magdalena)	1.000	1.000	1.000	=
Sincelejo (Sucre)	833	833	833	+
Villavicencio, CAV	1.200	1.300	1.250	+++
<b>Patilla</b>				
Armenia, Mercar	750	800	783	++
Barranquilla, Barranquillita	740	750	748	=
Bogotá, D. C., Corabastos	750	800	790	+
Bucaramanga, Centroabastos	800	900	850	=
Cali, Cavasa	800	900	850	+
Cali, Santa Helena	700	700	700	=
Cartagena, Bazurto	700	800	779	-
Cartago (Valle del Cauca)	800	1.000	900	=
Cúcuta, Cenabastos	800	900	875	+
Ibagué, Plaza La 21	700	700	700	+
Medellín, Central Mayorista de Antioquia	550	700	623	-
Medellín, Plaza Minorista José María Villa	800	800	800	=
Montería (Córdoba)	700	750	717	+
Palmira (Valle del Cauca)	900	1.000	917	+
Pasto, El Potrerillo	800	1.000	933	+
Pereira, La 41	1.000	1.000	1.000	=
Popayán (Cauca)	900	950	908	+
Rionegro (Antioquia)	900	1.000	955	+

**Cuadro 3.** Mercados mayoristas. Precios de venta de frutas frescas (continuación)  
2017 (11 al 17 de noviembre)

Productos y mercados	Pesos por kilogramo			
	Mínimo	Máximo	Medio	Tendencia
<b>Patilla</b>				
<b>(continuación)</b>				
San Gil (Santander)	900	1.000	967	=
Santa Marta (Magdalena)	1.000	1.100	1.050	=
Sincelejo (Sucre)	600	700	667	++
Socorro (Santander)	900	1.000	967	+
Tuluá (Valle del Cauca)	900	1.000	950	=
Tunja, Complejo de Servicios del Sur	700	700	700	+
Valledupar, Mercado Nuevo	700	700	700	=
<b>Patilla baby</b>				
Bogotá, D. C., Corabastos	1.800	2.000	1.872	-
Medellín, Central Mayorista de Antioquia	2.000	2.400	2.205	-
<b>Pera importada</b>				
Armenia, Mercar	4.750	4.850	4.783	+
Bogotá, D. C., Corabastos	5.000	5.500	5.083	+
Bucaramanga, Centroabastos	4.350	4.600	4.519	+
Buenaventura (Valle del Cauca)	5.789	6.053	5.965	+
Cali, Cavasa	5.263	6.316	5.757	+
Cali, Santa Helena	4.737	4.737	4.737	-
Cartagena, Bazurto	4.474	4.632	4.579	+
Cartago (Valle del Cauca)	5.000	5.263	5.171	+
Chiquinquirá (Boyacá)	5.263	5.789	5.351	++
Cúcuta, Cenabastos	4.750	5.250	4.938	+
Duitama (Boyacá)	5.000	5.263	5.175	+
Florencia (Cauquetá)	4.737	4.737	4.737	=
Ibagué, Plaza La 21	4.474	5.789	5.000	-
Manizales (Caldas)	5.000	5.500	5.333	++
Medellín, Central Mayorista de Antioquia	5.000	5.789	5.410	+
Montería (Córdoba)	5.263	5.526	5.373	-
Neiva, Surabastos	5.000	5.778	5.512	+
Palmira (Valle del Cauca)	5.000	5.789	5.428	++
Pamplona (Norte de Santander)	4.500	4.750	4.625	+
Pasto, El Potrerillo	5.789	6.316	6.082	+
Pereira, La 41	5.000	5.250	5.125	+
Pereira, Mercasa	4.900	5.500	5.094	+
Popayán (Cauca)	5.263	5.789	5.539	+
Rionegro (Antioquia)	5.263	5.789	5.481	+
San Gil (Santander)	4.500	5.250	4.783	+
Santa Marta (Magdalena)	5.000	5.000	5.000	=
Sincelejo (Sucre)	4.600	4.800	4.733	=
Socorro (Santander)	4.500	4.750	4.617	=
Sogamoso (Boyacá)	5.000	5.526	5.234	+
Tuluá (Valle del Cauca)	5.526	5.789	5.671	++
Tunja, Complejo de Servicios del Sur	4.737	5.789	5.395	++
Valledupar, Mercado Nuevo	3.900	4.100	4.000	=
Villavicencio, CAV	4.750	5.000	4.823	+
Yopal (Casanare)	5.500	5.600	5.550	+

Productos y mercados	Pesos por kilogramo			
	Mínimo	Máximo	Medio	Tendencia
<b>Pera nacional</b>				
Arauca (Arauca)	1.280	1.520	1.413	-
Bogotá, D. C., Corabastos	3.261	3.478	3.388	+
Bucaramanga, Centroabastos	2.800	3.000	2.900	+
Chiquinquirá (Boyacá)	3.478	3.478	3.478	n.d.
San Gil (Santander)	2.800	3.200	3.000	=
Tunja, Complejo de Servicios del Sur	2.957	3.043	3.026	+
<b>Piña gold</b>				
Armenia, Mercar	750	750	750	+
Bogotá, D. C., Corabastos	1.364	1.636	1.489	+
Bucaramanga, Centroabastos	1.000	1.100	1.050	-
Buenaventura (Valle del Cauca)	1.400	1.600	1.517	-
Cali, Cavasa	900	1.000	985	-
Cali, Santa Helena	1.000	1.000	1.000	=
Cartago (Valle del Cauca)	1.300	1.500	1.367	+
Chiquinquirá (Boyacá)	1.636	1.636	1.636	+
Cúcuta, Cenabastos	1.200	1.300	1.225	-
Duitama (Boyacá)	1.273	1.364	1.333	-
Ibagué, Plaza La 21	1.000	1.300	1.192	+
Ipiales (Nariño), Ipiales somos todos	1.417	1.667	1.569	-
Manizales (Caldas)	1.200	1.300	1.250	++
Medellín, Central Mayorista de Antioquia	1.200	1.300	1.258	-
Medellín, Plaza Minorista José María Villa	700	1.000	852	+
Neiva, Surabastos	1.200	1.300	1.217	+
Palmira (Valle del Cauca)	1.100	1.200	1.138	+
Pasto, El Potrerillo	1.100	1.300	1.167	+
Pereira, La 41	1.200	1.500	1.367	-
Pereira, Mercasa	1.300	1.600	1.422	++
Rionegro (Antioquia)	1.400	1.600	1.493	-
Santa Marta (Magdalena)	1.700	1.800	1.750	=
Sogamoso (Boyacá)	1.000	1.182	1.081	+
Tuluá (Valle del Cauca)	1.000	1.100	1.067	=
Tunja, Complejo de Servicios del Sur	1.818	2.000	1.848	+
Ubaté (Cundinamarca)	1.364	1.545	1.455	-
Villavicencio, CAV	900	1.000	983	-
<b>Piña manzana</b>				
Cali, Cavasa	800	900	829	-
Cali, Santa Helena	900	900	900	-
La Ceja (Antioquia)	1.000	1.200	1.088	-
Manizales (Caldas)	900	1.100	1.000	+
Medellín, Central Mayorista de Antioquia	1.100	1.300	1.204	++
Pasto, El Potrerillo	1.250	1.400	1.317	=
Pereira, La 41	1.300	1.500	1.400	-
Pereira, Mercasa	1.000	1.200	1.100	=
Popayán (Cauca)	750	800	783	+

# BOLETÍN SEMANAL PRECIOS MAYORISTAS

**Cuadro 3.** Mercados mayoristas. Precios de venta de frutas frescas (continuación)  
2017 (11 al 17 de noviembre)

Productos y mercados	Pesos por kilogramo			
	Mínimo	Máximo	Medio	Tendencia
<b>Piña manzana (continuación)</b>				
Rionegro (Antioquia)	1.000	1.100	1.036	-
Tuluá (Valle del Cauca)	800	900	825	-
<b>Piña perolera</b>				
Arauca (Arauca)	2.320	2.560	2.427	-
Barranquilla, Barranquillita	1.080	1.160	1.123	-
Barranquilla, Granabastos	1.120	1.200	1.170	+
Bogotá, D. C., Corabastos	719	813	780	-
Bucaramanga, Centroabastos	600	667	650	-
Cartagena, Bazurto	1.200	1.200	1.200	=
Chiquinquirá (Boyacá)	800	833	821	+
Cúcuta, Cenabastos	933	1.000	953	-
Cúcuta, La Nueva Sexta	850	875	863	+
Duitama (Boyacá)	833	933	867	=
Florencia (Caquetá)	1.071	1.107	1.083	+
Medellín, Central Mayorista de Antioquia	1.000	1.000	1.000	=
Montería (Córdoba)	800	800	800	+
Neiva, Surabastos	929	1.143	1.024	-
Pamplona (Norte de Santander)	833	933	858	-
San Gil (Santander)	667	833	748	-
Santa Marta (Magdalena)	1.200	1.200	1.200	=
Sincelejo (Sucre)	960	1.000	980	=
Socorro (Santander)	733	833	783	+
Sogamoso (Boyacá)	767	933	833	-
Tunja, Complejo de Servicios del Sur	933	1.000	987	-
Valledupar, Mercabastos	1.080	1.200	1.151	-
Villavicencio, CAV	909	1.000	922	+
<b>Pitahaya</b>				
Arauca (Arauca)	9.000	9.500	9.267	+
Bogotá, D. C., Corabastos	3.000	3.500	3.208	=
Bucaramanga, Centroabastos	3.500	4.000	3.750	-
Cúcuta, Cenabastos	4.000	5.000	4.333	-
Ibagué, Plaza La 21	3.000	3.000	3.000	++
Medellín, Central Mayorista de Antioquia	3.500	4.000	3.533	+
Neiva, Surabastos	3.000	3.000	3.000	-
Sogamoso (Boyacá)	3.000	4.000	3.333	=
Villavicencio, CAV	4.000	5.000	4.417	-
<b>Tangelo</b>				
Bogotá, D. C., Corabastos	1.200	1.400	1.356	-
Bucaramanga, Centroabastos	800	920	860	-
Cartago (Valle del Cauca)	1.700	2.000	1.917	+
Manizales (Caldas)	1.000	1.300	1.125	-
Pereira, Mercasa	1.200	1.400	1.278	-
Rionegro (Antioquia)	1.800	2.000	1.945	-
Tunja, Complejo de Servicios del Sur	1.000	1.200	1.063	-

Productos y mercados	Pesos por kilogramo			
	Mínimo	Máximo	Medio	Tendencia
<b>Tangelo (continuación)</b>				
Ubaté (Cundinamarca)	1.400	1.500	1.450	-
Villavicencio, CAV	880	1.040	980	-
<b>Tomate de árbol</b>				
Arauca (Arauca)	1.792	2.083	1.944	-
Armenia, Mercar	1.480	1.600	1.540	+
Barranquilla, Barranquillita	1.300	1.400	1.358	+
Barranquilla, Granabastos	1.500	1.700	1.592	++
Bogotá, D. C., Corabastos	1.400	1.600	1.563	+
Bucaramanga, Centroabastos	1.400	1.400	1.400	+
Buenaventura (Valle del Cauca)	2.000	2.000	2.000	=
Cali, Cavasa	1.200	1.400	1.319	+
Cali, Santa Helena	1.100	1.500	1.300	+
Cartagena, Bazurto	1.500	1.600	1.533	=
Cartago (Valle del Cauca)	1.800	2.000	1.838	+
Chiquinquirá (Boyacá)	1.304	1.304	1.304	+
Cúcuta, Cenabastos	1.600	2.000	1.850	+
Duitama (Boyacá)	1.522	1.522	1.522	=
El Santuario (Antioquia)	1.000	1.100	1.008	-
Florencia (Caquetá)	2.400	2.400	2.400	++
Ibagué, Plaza La 21	1.200	1.600	1.437	-
Ipiales (Nariño), Ipiales somos todos	1.433	1.636	1.509	-
La Ceja (Antioquia)	1.000	1.300	1.200	-
La Unión (Antioquia)	900	1.000	950	-
Manizales (Caldas)	960	1.200	1.120	-
Marinilla (Antioquia)	1.050	1.200	1.123	+
Medellín, Central Mayorista de Antioquia	1.300	1.400	1.363	++
Medellín, Plaza Minorista José María Villa	1.400	1.500	1.430	+
Montería (Córdoba)	2.240	2.600	2.447	++
Neiva, Surabastos	1.400	1.600	1.491	+
Palmira (Valle del Cauca)	1.300	1.800	1.513	++
Pamplona (Norte de Santander)	1.042	1.667	1.319	++
Pasto, El Potrerillo	1.500	1.800	1.651	+
Peñol (Antioquia)	1.000	1.250	1.148	+
Pereira, La 41	1.400	1.600	1.513	=
Pereira, Mercasa	1.400	1.600	1.472	+
Popayán (Cauca)	1.120	1.152	1.131	-
Rionegro (Antioquia)	1.100	1.200	1.158	-
San Gil (Santander)	1.400	1.520	1.440	-
San Vicente (Antioquia)	1.100	1.200	1.163	-
Santa Marta (Magdalena)	1.600	1.600	1.600	-
Sincelejo (Sucre)	1.440	1.720	1.580	+
Socorro (Santander)	1.400	1.520	1.440	-
Sogamoso (Boyacá)	1.522	1.652	1.594	+
Sonsón (Antioquia)	900	1.000	950	+
Tuluá (Valle del Cauca)	1.500	1.700	1.613	+
Tunja, Complejo de Servicios del Sur	1.217	1.304	1.293	+



**Cuadro 3.** Mercados mayoristas. Precios de venta de frutas frescas (continuación)  
2017 (11 al 17 de noviembre)

Productos y mercados	Pesos por kilogramo			
	Mínimo	Máximo	Medio	Tendencia
<b>Tomate de árbol (continuación)</b>				
Valledupar, Mercabastos	1.520	1.800	1.710	+
Villavicencio, CAV	1.600	2.000	1.762	+
Yopal (Casanare)	2.000	2.000	2.000	-
<b>Uchuva con cáscara</b>				
Bogotá, D. C., Corabastos	1.800	2.000	1.878	+
Bucaramanga, Centroabastos	2.000	3.000	2.350	=
Cúcuta, Cenabastos	1.700	2.000	1.920	+
Ibagué, Plaza La 21	1.200	1.280	1.253	-
Medellín, Central Mayorista de Antioquia	2.600	3.000	2.907	++
San Gil (Santander)	2.000	2.200	2.133	=
Socorro (Santander)	2.000	2.200	2.133	=
<b>Uva importada</b>				
Barranquilla, Barranquillita	6.111	6.444	6.333	=
Bogotá, D. C., Corabastos	8.750	9.750	9.288	+
Bucaramanga, Centroabastos	8.750	10.625	9.805	-
Cali, Cavasa	8.571	9.524	9.269	-
Cali, Santa Helena	5.714	6.471	5.994	-
Cartagena, Bazaruto	7.778	8.444	8.074	-
Cúcuta, Cenabastos	8.750	9.375	9.063	=
Medellín, Central Mayorista de Antioquia	8.500	9.000	8.796	-
Palmira (Valle del Cauca)	6.875	10.000	8.672	-
San Gil (Santander)	8.750	10.000	9.375	-
Santa Marta (Magdalena)	10.625	10.625	10.625	=
Socorro (Santander)	10.000	10.625	10.208	-
Sogamoso (Boyacá)	8.750	9.375	9.167	-
Tunja, Complejo de Servicios del Sur	8.750	9.375	9.063	-
Valledupar, Mercado Nuevo	9.375	9.750	9.563	=
Villavicencio, CAV	8.750	9.375	8.802	-
<b>Uva Isabela</b>				
Armenia, Mercar	2.643	2.819	2.731	-
Bogotá, D. C., Corabastos	2.240	2.560	2.422	-
Bucaramanga, Centroabastos	1.840	2.160	2.000	-
Cali, Cavasa	1.920	2.000	1.983	=
Cali, Santa Helena	1.760	1.760	1.760	=
Chiquinquirá (Boyacá)	2.800	3.200	2.960	+
Cúcuta, Cenabastos	3.000	3.000	3.000	=
Duitama (Boyacá)	1.840	2.000	1.920	-
Ibagué, Plaza La 21	1.840	2.240	2.100	-
Ipiales (Nariño), Ipiales somos todos	2.000	2.080	2.060	-
Medellín, Central Mayorista de Antioquia	3.000	3.200	3.095	+
Neiva, Surabastos	1.600	2.000	1.800	-
Palmira (Valle del Cauca)	1.760	1.920	1.870	-
Pamplona (Norte de Santander)	3.000	3.000	3.000	=
Pasto, El Potrerillo	1.920	2.240	2.000	-

Productos y mercados	Pesos por kilogramo			
	Mínimo	Máximo	Medio	Tendencia
<b>Uva Isabela (continuación)</b>				
Popayán (Cauca)	2.000	2.080	2.010	-
Rionegro (Antioquia)	3.200	3.400	3.360	+
San Gil (Santander)	2.560	2.800	2.640	+
Sincelejo (Sucre)	3.000	3.167	3.056	-
Socorro (Santander)	2.560	2.720	2.613	=
Sogamoso (Boyacá)	2.000	2.400	2.098	-
Tuluá (Valle del Cauca)	1.920	2.080	1.987	-
Tunja, Complejo de Servicios del Sur	2.160	2.400	2.296	-
Ubaté (Cundinamarca)	2.600	2.600	2.600	n.d.
Villavicencio, CAV	2.240	2.400	2.360	-
Yopal (Casanare)	3.040	3.200	3.120	+++
<b>Uva negra</b>				
Sogamoso (Boyacá)	2.560	2.800	2.622	+
<b>Uva red globe nacional</b>				
Armenia, Mercar	4.000	4.400	4.227	+
Barranquilla, Barranquillita	4.000	4.160	4.053	-
Bogotá, D. C., Corabastos	3.636	5.222	4.506	+
Bucaramanga, Centroabastos	4.000	4.364	4.261	+
Cali, Cavasa	3.333	3.778	3.595	+
Cali, Santa Helena	4.000	4.267	4.133	++
Cartagena, Bazaruto	5.000	5.556	5.358	+
Cartago (Valle del Cauca)	4.500	5.000	4.667	+++
Ibagué, Plaza La 21	4.000	4.800	4.433	-
Manizales (Caldas)	3.360	4.000	3.810	++
Medellín, Central Mayorista de Antioquia	4.200	4.556	4.381	+
Montería (Córdoba)	5.000	5.000	5.000	=
Pasto, El Potrerillo	3.040	4.000	3.467	+
Pereira, La 41	4.000	4.000	4.000	+
Pereira, Mercasa	4.000	4.200	4.089	-
Popayán (Cauca)	3.368	4.000	3.680	-
Rionegro (Antioquia)	4.667	5.111	4.880	++
San Gil (Santander)	4.364	4.545	4.485	+++
Socorro (Santander)	3.818	4.545	4.242	+++
Tuluá (Valle del Cauca)	3.600	4.000	3.833	+
Villavicencio, CAV	4.091	4.545	4.322	+
<b>Uva roja</b>				
Duitama (Boyacá)	2.240	2.400	2.320	-
Florencia (Caquetá)	8.000	8.000	8.000	=
Ipiales (Nariño), Ipiales somos todos	3.333	3.556	3.463	+
Neiva, Surabastos	3.900	5.200	4.500	+
Pereira, La 41	6.667	6.667	6.667	n.d.
Pereira, Mercasa	6.667	7.778	7.037	-
Sincelejo (Sucre)	5.556	5.556	5.556	+
Sogamoso (Boyacá)	2.560	2.800	2.622	+

**Cuadro 3.** Mercados mayoristas. Precios de venta de frutas frescas (conclusión)  
2017 (11 al 17 de noviembre)

Productos y mercados	Pesos por kilogramo			Tendencia
	Mínimo	Máximo	Medio	
<b>Uva verde</b>				
Bogotá, D. C., Corabastos	3.636	5.222	4.506	+
Bucaramanga, Centroabastos	3.455	3.455	3.455	+
Cartago (Valle del Cauca)	4.400	4.400	4.400	=
Cúcuta, Cenabastos	4.667	6.000	5.324	+
Duitama (Boyacá)	2.545	2.727	2.636	-
Florencia (Caquetá)	8.800	8.800	8.800	=
Medellín, Central Mayorista de Antioquia	3.182	3.455	3.315	-
Neiva, Surabastos	5.000	5.200	5.100	+
San Gil (Santander)	4.545	4.727	4.606	++
Socorro (Santander)	4.364	4.545	4.485	++

**TENDENCIAS**

---	-
Variación mayor al -20 %	Variación entre 0 % y -10 %
--	=
Variación entre -10 % y -20 %	Variación igual a 0 %

Productos y mercados	Pesos por kilogramo			Tendencia
	Mínimo	Máximo	Medio	
<b>Uva verde (continuación)</b>				
Sogamoso (Boyacá)	2.909	3.182	2.980	+
Tunja, Complejo de Servicios del Sur	4.091	4.545	4.227	-
Villavicencio, CAV	5.000	6.250	5.703	-
<b>Zapote</b>				
Barranquilla, Barranquillita	3.310	3.500	3.429	-
Cúcuta, Cenabastos	800	1.000	913	-
Medellín, Plaza Minorista José María Villa	1.500	1.600	1.533	+
Valledupar, Mercado Nuevo	3.000	3.000	3.000	+

+	+++
Variación entre 0 % y 10 %	Variación mayor al 20 %
++	n. d.
Variación entre 10 % y 20 %	No determinado

## TUBÉRCULOS, RAÍCES Y PLÁTANOS

### Crece la oferta de arracacha

A lo largo de la presente semana se registró una reducción en las cotizaciones de la arracacha amarilla en trece de los veintidós mercados donde se vendió. Esta situación se debió a una mayor oferta del producto proveniente de Sogamoso, Aquitania y Tunja (Boyacá), El Dovio (Valle del Cauca) y Cajamarca (Tolima). En la Plaza La 21, en Ibagué, y en Santa Elena, en Cali, por ejemplo, el kilo se vendió a \$1.030 y a \$1.278, respectivamente, lo que indicó una reducción promedio del 11,99 % respecto a la semana anterior.

Asimismo, disminuyeron las cotizaciones mayoristas de las papas criolla limpia y sucia, el plátano hartón verde y el plátano guineo. En el caso de la papa criolla limpia, el precio bajó en treinta y dos de los cuarenta y dos mercados donde fue vendida, debido al aumento de la producción en Jenesano, Tibaná, Ramiriquí, Simijaca (Boyacá), Fusagasugá, Une, Chipaque y Quetame (Cundinamarca), Mutiscua, Cácosta (Norte de Santander) e Ipiales (Nariño). En Mercado Nuevo de Valledupar se presentó una reducción del 17,56 %, comercializándose el kilo a \$2.267.

También, se redujeron los precios del plátano hartón verde. Este comportamiento se registró en veinte de los treinta y nueve mercados donde se ofreció, y obedeció a que se contó con una mayor oferta procedente de Moñitos, Lorica y Tierralta (Córdoba), Andes (Antioquia), Quinchía (Risaralda) y Armenia (Quindío). En El Potrerillo, en Pasto, los precios cayeron un 16,11% y el kilo se vendió a \$1.000.

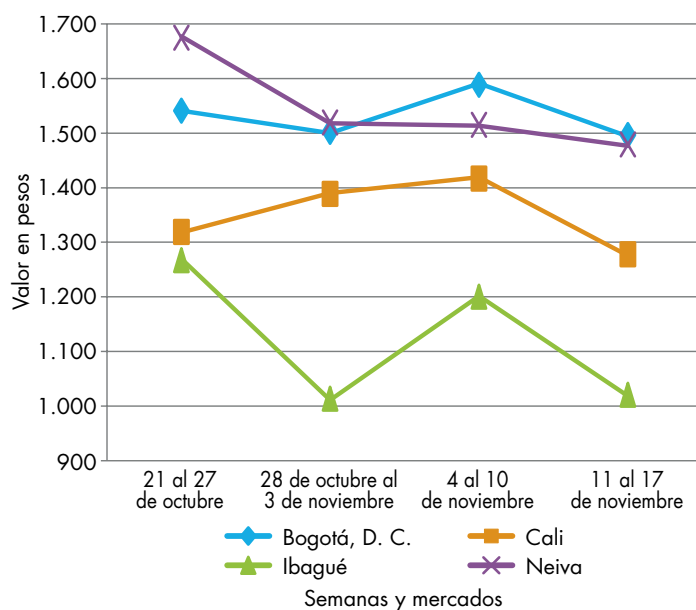
Igualmente, se presentó una reducción en los precios del plátano guineo, ya que se contó con una mayor

producción procedente desde Quinchía (Risaralda), Chinchiná (Caldas), Santa Bárbara y Andes (Antioquia); esto provocó una caída de las cotizaciones en nueve de los trece mercados. En Medellín, en la Plaza Minorista José María Villa, por ejemplo, el kilo se vendió a \$573; es decir, un -15,86 % menos que la semana anterior.

En contraste, subieron los precios mayoristas de la papa capira en dieciséis de los veintisiete mercados donde se ofreció; los comerciantes afirmaron que este comportamiento se debió a la disminución de la recolección en Ipiales (Nariño), Santa Rosa de Osos y La Unión (Nariño). En Armenia, Mercar, los precios subieron en un 12,50 %; el kilo se vendió a \$1.350.

Del mismo modo, se incrementaron las cotizaciones de la papa nevada en nueve de los diez mercados donde se ofreció, ya que las lluvias afectaron la recolección del producto en El Peñol, Marinilla, El Santuario y Carmen de Viboral (Antioquia). En Medellín, en la Central Mayorista de Antioquia, y en Pereira, en Mercasa, se presentó un incremento del 21,52 % en las cotizaciones; el kilo se transó a \$1.455 y a \$1.933, respectivamente.

**Gráfico 3.** Comportamiento de los precios de la arracacha amarilla 2017 (21 de octubre al 17 de noviembre)



Fuente: DANE, Sipsa.

# BOLETÍN SEMANAL PRECIOS MAYORISTAS

**Cuadro 4.** Mercados mayoristas. Precios de venta de tubérculos, raíces y plátanos  
2017 (11 al 17 de noviembre)

Productos y mercados	Pesos por kilogramo			
	Mínimo	Máximo	Medio	Tendencia
<b>Arracacha amarilla</b>				
Arauca (Arauca)	1.782	1.945	1.848	-
Bogotá, D. C., Corabastos	1.333	1.833	1.481	-
Bucaramanga, Centroabastos	720	800	747	-
Buenaventura (Valle del Cauca)	2.000	2.400	2.267	-
Cali, Cavasa	1.250	1.333	1.290	-
Cali, Santa Helena	1.167	1.333	1.278	-
Chiquinquirá (Boyacá)	1.333	1.333	1.333	=
Cúcuta, Cenabastos	600	800	730	-
Duitama (Boyacá)	1.333	1.333	1.333	=
Florencia (Caquetá)	1.216	1.248	1.232	+
Ibagué, Plaza La 21	960	1.120	1.030	-
Neiva, Surabastos	1.360	1.600	1.449	-
Palmira (Valle del Cauca)	1.333	1.500	1.383	-
Pamplona (Norte de Santander)	400	700	544	-
Popayán (Cauca)	1.360	1.400	1.393	-
San Gil (Santander)	1.280	1.520	1.351	+
Sogamoso (Boyacá)	1.167	1.333	1.250	+
Tunja, Complejo de Servicios del Sur	917	1.000	965	-
Valledupar, Mercabastos	1.200	1.600	1.367	+
Villavicencio, CAV	1.400	1.800	1.629	+
Yopal (Casanare)	1.667	1.750	1.694	=
<b>Arracacha blanca</b>				
Armenia, Mercar	833	917	875	-
Cartago (Valle del Cauca)	1.133	1.167	1.150	+
Ipiales (Nariño), Ipiales somos todos	360	440	413	-
Manizales (Caldas)	1.129	1.290	1.183	+
Medellín, Central Mayorista de Antioquia	625	750	700	-
Medellín, Plaza Minorista José María Villa	2.000	2.000	2.000	+
Pasto, El Potrerillo	600	700	675	-
Pereira, La 41	933	1.000	967	+
Pereira, Mercasa	1.000	1.000	1.000	-
San Vicente (Antioquia)	478	522	497	+
Tuluá (Valle del Cauca)	1.167	1.250	1.188	+
<b>Ñame criollo</b>				
Cartagena, Bazurto	740	760	750	n.d.
Montería (Córdoba)	1.000	1.100	1.022	-
Sincelejo (Sucre)	1.200	1.200	1.200	-
<b>Ñame diamante</b>				
Montería (Córdoba)	480	500	493	-
Valledupar, Mercabastos	640	700	670	-
<b>Ñame espino</b>				
Barranquilla, Barranquillita	1.000	1.120	1.073	+++
Barranquilla, Granabastos	1.060	1.100	1.084	++
Cartagena, Bazurto	800	960	887	+
Montería (Córdoba)	900	900	900	-
<b>Nombre espinoso (continuación)</b>				
Santa Marta (Magdalena)	1.100	1.200	1.150	-
Sincelejo (Sucre)	900	1.000	933	+
Valledupar, Mercabastos	720	800	760	+
<b>Papa Betina</b>				
Buenaventura (Valle del Cauca)	1.100	1.200	1.153	-
Cali, Cavasa	1.000	1.100	1.044	-
Ipiales (Nariño), Centro de acopio	800	900	844	+
Ipiales (Nariño), Ipiales somos todos	800	920	859	-
Pasto, El Potrerillo	700	760	730	+
Tunja, Complejo de Servicios del Sur	800	960	883	+
<b>Papa capira</b>				
Armenia, Mercar	1.300	1.400	1.350	++
Buenaventura (Valle del Cauca)	1.200	1.300	1.260	-
Cali, Cavasa	1.140	1.300	1.204	-
Cali, Santa Helena	1.000	1.200	1.117	-
Cartago (Valle del Cauca)	1.160	1.160	1.160	-
El Carmen de Viboral (Antioquia)	1.300	1.350	1.325	++
El Santuario (Antioquia)	1.100	1.400	1.292	++
Ipiales (Nariño), Centro de acopio	900	1.000	958	+
Ipiales (Nariño), Ipiales somos todos	850	1.000	937	-
La Ceja (Antioquia)	1.400	1.600	1.491	+
La Unión (Antioquia)	1.200	1.400	1.288	++
Manizales (Caldas)	1.100	1.200	1.147	+
Marinilla (Antioquia)	1.150	1.300	1.231	+
Medellín, Central Mayorista de Antioquia	1.200	1.500	1.381	+
Medellín, Plaza Minorista José María Villa	1.350	1.500	1.427	+
Montería (Córdoba)	1.500	1.560	1.520	-
Palmira (Valle del Cauca)	1.040	1.100	1.068	-
Pasto, El Potrerillo	960	1.120	1.060	++
Peñol (Antioquia)	1.150	1.400	1.262	+
Pereira, La 41	1.200	1.200	1.200	-
Popayán (Cauca)	1.060	1.100	1.070	+
Rionegro (Antioquia)	1.150	1.400	1.295	+
San Vicente (Antioquia)	1.200	1.300	1.242	-
Santa Bárbara (Antioquia)	1.200	1.600	1.375	+
Sincelejo (Sucre)	1.400	1.500	1.458	+
Sonsón (Antioquia)	1.100	1.200	1.150	=
Tuluá (Valle del Cauca)	1.300	1.360	1.310	-
<b>Papa criolla limpia</b>				
Arauca (Arauca)	2.083	2.375	2.215	-
Armenia, Mercar	2.000	2.300	2.155	-
Barranquilla, Granabastos	1.600	1.960	1.749	-
Bogotá, D. C., Corabastos	1.889	2.222	2.034	-
Bucaramanga, Centroabastos	1.200	1.600	1.396	-
Buenaventura (Valle del Cauca)	1.200	2.000	1.573	-

**Cuadro 4.** Mercados mayoristas. Precios de venta de tubérculos, raíces y plátanos (continuación)  
2017 (11 al 17 de noviembre)

Productos y mercados	Pesos por kilogramo			
	Mínimo	Máximo	Medio	Tendencia
<b>Papa criolla limpia (continuación)</b>				
Cali, Cavasa	1.300	1.400	1.392	-
Cali, Santa Helena	1.360	1.600	1.487	-
Cartagena, Bazurto	2.200	2.400	2.305	+
Cartago (Valle del Cauca)	1.500	1.800	1.650	-
Cúcuta, Cenabastos	1.300	1.600	1.448	-
Duitama (Boyacá)	800	800	800	-
El Carmen de Viboral (Antioquia)	1.700	1.900	1.800	=
El Santuario (Antioquia)	1.700	2.200	1.875	+
Florencia (Caquetá)	1.740	1.760	1.753	-
Ibagué, Plaza La 21	1.160	1.920	1.493	-
Ipiales (Nariño), Ipiales somos todos	960	1.300	1.156	-
La Ceja (Antioquia)	1.700	2.200	1.933	+
La Unión (Antioquia)	1.600	1.800	1.700	+++
Manizales (Caldas)	1.458	1.875	1.641	-
Marinilla (Antioquia)	1.700	2.000	1.906	+
Medellín, Central Mayorista de Antioquia	1.600	2.000	1.769	-
Medellín, Plaza Minorista José María Villa	2.000	2.500	2.128	-
Montería (Córdoba)	2.100	3.000	2.400	-
Neiva, Surabastos	1.200	1.700	1.422	-
Pamplona (Norte de Santander)	800	1.000	922	-
Pereira, La 41	1.800	2.333	2.000	-
Pereira, Mercasa	1.500	1.800	1.616	-
Rionegro (Antioquia)	2.000	2.300	2.185	+
San Gil (Santander)	1.500	1.800	1.633	-
San Vicente (Antioquia)	1.600	1.800	1.700	-
Santa Bárbara (Antioquia)	1.700	1.800	1.750	-
Santa Marta (Magdalena)	1.900	2.400	2.136	-
Sincedejo (Sucre)	2.500	3.000	2.667	+
Socorro (Santander)	1.600	1.800	1.700	-
Sogamoso (Boyacá)	1.100	1.600	1.433	-
Sonsón (Antioquia)	1.500	1.700	1.625	+
Tunja, Complejo de Servicios del Sur	1.000	1.300	1.113	-
Valledupar, Mercabastos	2.000	2.400	2.189	-
Valledupar, Mercado Nuevo	2.000	2.400	2.267	-
Villavicencio, CAV	1.200	1.600	1.404	-
Yopal (Casanare)	2.917	3.021	2.951	+

**Papa criolla sucia**

Barranquilla, Barranquillita	1.600	1.900	1.762	-
Bogotá, D. C., Corabastos	1.400	1.600	1.436	-
Cali, Cavasa	1.200	1.300	1.240	-
Chiquinquirá (Boyacá)	800	1.000	900	-
Ipiales (Nariño), Centro de acopio	800	1.200	1.025	-
Palmira (Valle del Cauca)	1.300	1.600	1.445	-
Pasto, El Potrerillo	800	1.100	1.000	-
Popayán (Cauca)	1.000	1.167	1.088	-
Tuluá (Valle del Cauca)	1.500	1.667	1.594	-
Tunja, Complejo de Servicios del Sur	540	900	683	-

Productos y mercados	Pesos por kilogramo			
	Mínimo	Máximo	Medio	Tendencia
<b>Papa criolla sucia (continuación)</b>				
Ubaté (Cundinamarca)	1.000	1.000	1.000	-
<b>Papa ICA-Huila</b>				
Bucaramanga, Centroabastos	1.100	1.300	1.243	+
Pasto, El Potrerillo	920	1.120	1.048	++
<b>Papa Morasurco</b>				
Ipiales (Nariño), Centro de acopio	800	900	856	+
Pasto, El Potrerillo	1.000	1.200	1.063	++
<b>Papa nevada</b>				
Cartago (Valle del Cauca)	1.438	1.438	1.438	+
El Carmen de Viboral (Antioquia)	1.200	1.300	1.250	+
El Santuario (Antioquia)	1.600	1.600	1.600	+++
Marinilla (Antioquia)	1.200	1.550	1.388	+++
Medellín, Central Mayorista de Antioquia	1.100	1.700	1.455	+++
Peñol (Antioquia)	1.200	1.700	1.385	++
Pereira, La 41	1.600	1.733	1.667	=
Pereira, Mercasa	1.867	2.000	1.933	++
Rionegro (Antioquia)	1.300	1.700	1.496	++
San Vicente (Antioquia)	1.400	1.500	1.452	+

**Papa parda pastusa**

Armenia, Mercar	1.160	1.200	1.193	=
Bogotá, D. C., Corabastos	1.400	1.600	1.522	++
Bucaramanga, Centroabastos	1.200	1.300	1.275	+
Bucaramanga, Mercados del centro	1.300	1.300	1.300	-
Cali, Cavasa	1.120	1.300	1.188	-
Cartago (Valle del Cauca)	1.160	1.160	1.160	-
Chiquinquirá (Boyacá)	1.000	1.200	1.088	-
Cúcuta, Cenabastos	1.000	1.200	1.102	-
Duitama (Boyacá)	1.200	1.200	1.200	+
Florencia (Caquetá)	1.200	1.220	1.207	+
Ipiales (Nariño), Centro de acopio	850	1.100	1.000	+
Manizales (Caldas)	1.200	1.280	1.223	+
Pamplona (Norte de Santander)	1.100	1.140	1.108	-
Pasto, El Potrerillo	1.000	1.100	1.030	+
Pereira, La 41	1.100	1.100	1.100	-
Pereira, Mercasa	1.100	1.120	1.107	-
Popayán (Cauca)	1.200	1.300	1.288	+
San Gil (Santander)	1.200	1.300	1.247	+
Sincedejo (Sucre)	1.160	1.200	1.190	+
Socorro (Santander)	1.200	1.240	1.213	+
Sogamoso (Boyacá)	1.100	1.200	1.156	-
Tunja, Complejo de Servicios del Sur	1.200	1.300	1.225	++
Ubaté (Cundinamarca)	1.200	1.200	1.200	=
Yopal (Casanare)	1.042	1.146	1.076	-



**Cuadro 4.** Mercados mayoristas. Precios de venta de tubérculos, raíces y plátanos (continuación)  
2017 (11 al 17 de noviembre)

Productos y mercados	Pesos por kilogramo			Tendencia
	Mínimo	Máximo	Medio	
<b>Papa Puracé</b>				
La Unión (Antioquia)	1.000	1.200	1.088	+
<b>Papa roja peruana</b>				
Ipiales (Nariño), Centro de acopio	850	1.000	931	+
Ipiales (Nariño), Ipiales somos todos	850	1.000	956	+
<b>Papa rubí</b>				
Bogotá, D. C., Corabastos	1.100	1.300	1.173	++
Pereira, La 41	1.160	1.320	1.253	-
Pereira, Mercasa	1.080	1.160	1.112	-
Santa Marta (Magdalena)	1.040	1.200	1.090	-
<b>Papa R-12 negra</b>				
Bogotá, D. C., Corabastos	1.200	1.300	1.207	+
Bucaramanga, Centroabastos	1.100	1.100	1.100	+
Cartago (Valle del Cauca)	1.200	1.200	1.200	-
Manizales (Caldas)	1.100	1.200	1.147	+
Medellín, Central Mayorista de Antioquia	1.100	1.400	1.200	++
Neiva, Surabastos	1.040	1.200	1.148	+
Villavicencio, CAV	1.000	1.240	1.159	-
<b>Papa R-12 roja</b>				
Barranquilla, Barranquillita	1.200	1.280	1.233	-
Barranquilla, Granabastos	1.360	1.440	1.400	++
Bogotá, D. C., Corabastos	1.100	1.300	1.172	++
Pereira, Mercasa	1.080	1.100	1.090	n.d.
Tunja, Complejo de Servicios del Sur	840	900	875	-
<b>Papa sabanera</b>				
Bogotá, D. C., Corabastos	2.000	2.800	2.483	-
Ubaté (Cundinamarca)	1.200	1.200	1.200	=
<b>Papa San Félix</b>				
Manizales (Caldas)	1.267	1.333	1.308	-
<b>Papa superior</b>				
Bogotá, D. C., Corabastos	1.300	1.500	1.393	++
Cúcuta, Cenabastos	900	1.200	1.077	-
Duitama (Boyacá)	1.200	1.200	1.200	+
Florencia (Caquetá)	1.000	1.060	1.027	+
Ipiales (Nariño), Centro de acopio	900	1.000	969	+
Ipiales (Nariño), Ipiales somos todos	850	1.000	956	+
Neiva, Surabastos	1.200	1.400	1.292	+
Pamplona (Norte de Santander)	1.000	1.100	1.039	-
Sogamoso (Boyacá)	1.100	1.200	1.160	-
Tunja, Complejo de Servicios del Sur	1.100	1.300	1.140	+
Villavicencio, CAV	1.200	1.400	1.321	-
<b>Papa suprema</b>				
Armenia, Mercar	1.160	1.200	1.187	-

Productos y mercados	Pesos por kilogramo			Tendencia
	Mínimo	Máximo	Medio	
<b>Papa suprema (continuación)</b>				
Bogotá, D. C., Corabastos	1.200	1.400	1.281	++
Bucaramanga, Centroabastos	1.200	1.200	1.200	+
Bucaramanga, Mercados del centro	1.000	1.000	1.000	-
Buenaventura (Valle del Cauca)	1.200	1.300	1.260	-
Cali, Cavasa	1.100	1.240	1.167	-
Cali, Santa Helena	1.000	1.200	1.117	-
Chiquinquirá (Boyacá)	900	1.000	950	-
Cúcuta, Cenabastos	800	1.100	986	-
Duitama (Boyacá)	1.100	1.160	1.140	++
Florencia (Caquetá)	980	1.000	987	+
Ibagué, Plaza La 21	1.200	1.360	1.267	+
Ipiales (Nariño), Centro de acopio	850	1.000	919	+
Ipiales (Nariño), Ipiales somos todos	850	1.000	941	+
Neiva, Surabastos	1.120	1.300	1.193	+
Palmira (Valle del Cauca)	1.080	1.160	1.123	-
Pamplona (Norte de Santander)	800	1.000	933	-
Pasto, El Potrerillo	940	1.100	1.035	++
Popayán (Cauca)	1.200	1.260	1.233	++
San Gil (Santander)	1.140	1.240	1.187	+
Socorro (Santander)	1.140	1.180	1.153	+
Sogamoso (Boyacá)	900	1.060	1.002	-
Tuluá (Valle del Cauca)	1.200	1.260	1.223	-
Tunja, Complejo de Servicios del Sur	940	1.100	997	+
Ubaté (Cundinamarca)	900	900	900	=
<b>Papa tocarreña</b>				
Sogamoso (Boyacá)	1.200	1.300	1.233	-
<b>Papa única</b>				
Arauca (Arauca)	1.042	1.146	1.090	-
Barranquilla, Barranquillita	960	1.080	1.010	-
Barranquilla, Granabastos	1.020	1.100	1.075	-
Bogotá, D. C., Corabastos	1.100	1.200	1.134	+
Bucaramanga, Centroabastos	1.000	1.100	1.075	+
Bucaramanga, Mercados del centro	1.000	1.000	1.000	-
Buenaventura (Valle del Cauca)	1.100	1.300	1.187	-
Cali, Cavasa	1.000	1.060	1.027	-
Cali, Santa Helena	960	1.200	1.083	=
Cartagena, Bazurto	900	1.000	970	+
Cartago (Valle del Cauca)	1.200	1.260	1.238	-
Cúcuta, Cenabastos	800	1.100	992	+
Florencia (Caquetá)	980	980	980	+
Ipiales (Nariño), Centro de acopio	880	1.000	910	+
Ipiales (Nariño), Ipiales somos todos	850	1.000	922	+
Manizales (Caldas)	1.080	1.120	1.100	-
Neiva, Surabastos	1.000	1.240	1.117	+
Pamplona (Norte de Santander)	900	960	910	-
Pasto, El Potrerillo	800	1.000	903	++
Pereira, La 41	1.080	1.240	1.162	-
Pereira, Mercasa	1.060	1.120	1.083	-

**Cuadro 4.** Mercados mayoristas. Precios de venta de tubérculos, raíces y plátanos (continuación)  
2017 (11 al 17 de noviembre)

Productos y mercados	Pesos por kilogramo			
	Precios			Tenden-
	Mínimo	Máximo	Medio	cia
<b>Papa única (continuación)</b>				
Popayán (Cauca)	1.040	1.080	1.068	+
Tunja, Complejo de Servicios del Sur	800	960	883	+
Ubaté (Cundinamarca)	1.000	1.000	1.000	++
Valledupar, Mercabastos	1.000	1.040	1.003	-
Valledupar, Mercado Nuevo	1.000	1.040	1.007	-
<b>Plátano comino</b>				
Medellín, Central Mayorista de Antioquia	1.000	1.000	1.000	=
Rionegro (Antioquia)	900	1.000	932	+
<b>Plátano dominico hartón maduro</b>				
Manizales (Caldas)	800	1.000	900	-
Pereira, La 41	850	900	867	+
Pereira, Mercasa	600	800	700	=
<b>Plátano dominico hartón verde</b>				
Armenia, Retiro	600	600	600	=
Cartago (Valle del Cauca)	700	900	775	-
Manizales (Caldas)	800	1.000	900	-
Pereira, La 41	850	900	867	+
Pereira, Mercasa	600	800	700	=
<b>Plátano dominico verde</b>				
Medellín, Central Mayorista de Antioquia	700	700	700	=
Santa Bárbara (Antioquia)	450	600	521	+++
Sonsón (Antioquia)	1.000	1.100	1.050	+
<b>Plátano guineo</b>				
Armenia, Mercar	650	700	667	-
Armenia, Retiro	500	500	500	=
Bogotá, D. C., Corabastos	1.000	1.100	1.058	-
Cartago (Valle del Cauca)	700	800	775	-
La Ceja (Antioquia)	500	700	625	-
Medellín, Central Mayorista de Antioquia	700	800	752	-
Medellín, Plaza Minorista José María Villa	500	600	573	-
Peñol (Antioquia)	467	600	538	+
Rionegro (Antioquia)	700	800	733	-
Santa Bárbara (Antioquia)	400	467	413	-
Sonsón (Antioquia)	250	300	275	=
Tuluá (Valle del Cauca)	700	700	700	n.d.
Villavicencio, CAV	1.667	2.000	1.722	-
<b>Plátano hartón maduro</b>				
Armenia, Mercar	600	650	617	=
Bogotá, D. C., Corabastos	1.000	1.050	1.006	-
Cúcuta, Cenabastos	1.000	1.190	1.119	+

Productos y mercados	Pesos por kilogramo			
	Precios			Tenden-
	Mínimo	Máximo	Medio	cia
<b>Plátano hartón maduro (continuación)</b>				
Ibagué, Plaza La 21	700	1.200	915	+
Medellín, Central Mayorista de Antioquia	900	1.000	967	=
Neiva, Surabastos	750	1.000	861	+
Pereira, La 41	850	900	867	+
Pereira, Mercasa	600	800	700	=
Tunja, Complejo de Servicios del Sur	850	900	890	-
<b>Plátano hartón verde</b>				
Arauca (Arauca)	846	846	846	=
Armenia, Mercar	750	800	758	=
Armenia, Retiro	650	700	660	-
Barranquilla, Barranquillita	990	1.020	998	-
Bogotá, D. C., Corabastos	1.000	1.050	1.006	-
Bucaramanga, Centroabastos	1.200	1.280	1.238	+
Bucaramanga, Mercados del centro	1.120	1.200	1.160	=
Cali, Cavasa	800	850	846	+
Cali, Santa Helena	850	900	883	+
Cartagena, Bazurto	1.050	1.200	1.163	-
Chiquinquirá (Boyacá)	700	1.250	958	-
Cúcuta, Cenabastos	1.000	1.190	1.119	+
Duitama (Boyacá)	700	1.000	850	=
Ibagué, Plaza La 21	700	1.200	915	+
Ipiales (Nariño), Ipiales somos todos	1.000	1.100	1.026	-
La Ceja (Antioquia)	1.000	1.200	1.083	-
Medellín, Central Mayorista de Antioquia	900	1.000	967	-
Medellín, Plaza Minorista José María Villa	800	900	853	-
Montería (Córdoba)	650	700	675	++
Neiva, Surabastos	750	1.000	861	+
Palmira (Valle del Cauca)	850	900	881	+
Pamplona (Norte de Santander)	1.000	1.000	1.000	+
Pasto, El Potrerillo	900	1.100	1.000	-
Pereira, La 41	850	900	867	+
Pereira, Mercasa	600	800	700	=
Popayán (Cauca)	1.120	1.200	1.157	-
Rionegro (Antioquia)	1.000	1.200	1.125	-
San Gil (Santander)	720	800	773	-
Santa Bárbara (Antioquia)	1.000	1.100	1.013	++
Santa Marta (Magdalena)	1.440	1.560	1.480	+
Sincelejo (Sucre)	1.020	1.050	1.030	+
Socorro (Santander)	800	960	853	=
Sogamoso (Boyacá)	500	1.000	752	-
Tuluá (Valle del Cauca)	850	900	894	-
Tunja, Complejo de Servicios del Sur	850	900	890	-
Valledupar, Mercabastos	900	1.050	925	-
Valledupar, Mercado Nuevo	900	1.050	940	-
Villavicencio, CAV	800	920	868	-
Yopal (Casanare)	880	880	880	-

**Cuadro 4.** Mercados mayoristas. Precios de venta de tubérculos, raíces y plátanos (conclusión) 2017 (11 al 17 de noviembre)

Productos y mercados	Pesos por kilogramo			Tendencia
	Mínimo	Máximo	Medio	
<b>Plátano hartón verde Eje Cafetero</b>				
Medellín, Central Mayorista de Antioquia	1.200	1.300	1.233	-
<b>Plátano hartón verde llanero</b>				
Bogotá, D. C., Corabastos	1.250	1.350	1.308	-
Ubaté (Cundinamarca)	1.000	1.000	1.000	++
<b>Ulluco</b>				
Buenaventura (Valle del Cauca)	3.000	3.000	3.000	=
Cali, Cavasa	1.500	2.000	1.799	-
Ipiales (Nariño), Ipiales somos todos	1.167	1.667	1.426	++
Pasto, El Potrerillo	1.250	1.625	1.479	+
Popayán (Cauca)	1.500	1.583	1.563	-
<b>Yuca chirosa</b>				
Buenaventura (Valle del Cauca)	800	800	800	=
Ibagué, Plaza La 21	533	667	650	++
La Ceja (Antioquia)	800	1.000	935	+
Rionegro (Antioquia)	640	950	770	-
<b>Yuca criolla</b>				
Arauca (Arauca)	571	571	571	=
Barranquilla, Barranquillita	700	725	706	=
Barranquilla, Granabastos	700	750	713	+
Bucaramanga, Centroabastos	714	833	786	-
Bucaramanga, Mercados del centro	952	952	952	=
Cartagena, Bazurto	500	625	588	++
Cúcuta, Cenabastos	714	1.059	890	-
Medellín, Central Mayorista de Antioquia	1.000	1.120	1.067	-
Medellín, Plaza Minorista José María Villa	1.000	1.120	1.062	-
Montería (Córdoba)	450	500	483	-
Pamplona (Norte de Santander)	714	833	734	-

**TENDENCIAS**

---	-
Variación mayor al -20 %	Variación entre 0 % y -10 %
--	=
Variación entre -10 % y -20 %	Variación igual a 0 %

Productos y mercados	Pesos por kilogramo			Tendencia
	Mínimo	Máximo	Medio	
<b>Yuca criolla (continuación)</b>				
San Gil (Santander)	400	440	413	=
Santa Marta (Magdalena)	750	750	750	+
Sincelejo (Sucre)	550	550	550	=
Socorro (Santander)	720	800	773	=
Valledupar, Mercabastos	550	625	596	+
Valledupar, Mercado Nuevo	550	625	596	+
<b>Yuca ICA</b>				
Armenia, Mercar	680	720	693	+
Armenia, Retiro	600	680	623	-
Cali, Cavasa	640	720	688	-
Cali, Santa Helena	640	680	653	=
Cartago (Valle del Cauca)	880	920	893	-
Florencia (Cauquetá)	560	560	560	+
Manizales (Caldas)	800	880	827	=
Medellín, Central Mayorista de Antioquia	720	900	810	n.d.
Neiva, Surabastos	640	1.200	924	-
Palmira (Valle del Cauca)	640	680	670	=
Pasto, El Potrerillo	667	833	757	-
Pereira, La 41	720	800	760	+
Pereira, Mercasa	720	720	720	=
Popayán (Cauca)	633	667	663	+
Tuluá (Valle del Cauca)	680	760	713	+
<b>Yuca llanera</b>				
Bogotá, D. C., Corabastos	667	833	692	=
Chiquinquirá (Boyacá)	733	733	733	=
Duitama (Boyacá)	600	600	600	-
San Gil (Santander)	833	905	857	-
Sogamoso (Boyacá)	467	533	504	-
Tunja, Complejo de Servicios del Sur	567	600	588	+
Ubaté (Cundinamarca)	733	733	733	-
Villavicencio, CAV	433	467	449	-
Yopal (Casanare)	467	500	489	-

+	+++
Variación entre 0 % y 10 %	Variación mayor al 20 %
++	n. d.
Variación entre 10 % y 20 %	No determinado

## GRANOS, CÁRNICOS Y PROCESADOS

### Disminuyeron los precios del azúcar sulfitada

A lo largo de la presente semana se registró una reducción en los precios mayoristas del azúcar sulfitada, gracias al aumento en la producción en los ingenios del Valle del Cauca. Se observó un descuento en doce de los veintiséis mercados en donde se ofreció; por ejemplo, en la ciudad de Bucaramanga, en Mercados del Centro, su precio fue de \$2.100, disminuyendo así un 5,11 % en comparación con la semana pasada.

Asimismo, las cotizaciones de la lenteja importada descendieron esta semana en doce de los treinta y seis mercados en donde se vendió. De acuerdo con los comerciantes, esta situación se debió al mayor ingreso del producto desde Canadá. En los mercados de Mercar, en Armenia, y Bazurto de Cartagena el kilo se comercializó a \$4.352 y a \$3.425, respectivamente; un 6,98 %, en promedio, menos que la semana inmediatamente anterior.

En contraste, en la ciudad de Montería la oferta del queso costeño proveniente de la Ciénaga de Oro (Córdoba), Astrea (Cesar) y Saravena (Arauca) disminuyó. Así, el producto mostró un aumento en su precio en doce de los veintiséis mercados donde se comercializó; a esto se le suma el reajuste ante el inicio de

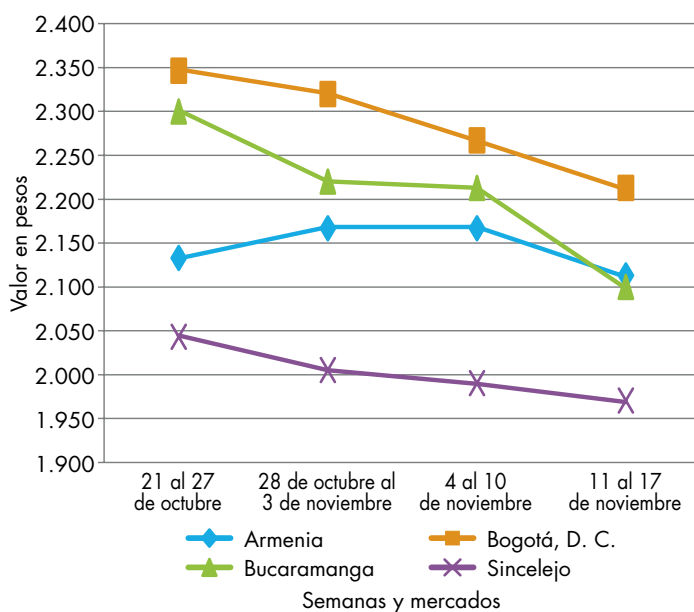


Fuente: DANE.

temporada de fin de año. En Montería el precio fue de \$11.875; 4,40 % más.

Por último, esta semana también subieron las cotizaciones de la pierna pernil con rabadilla en diez de los veinticuatro mercados en donde se negoció, ya que se redujo su oferta. En la ciudad de Neiva, en Surabastos, se vendió a \$5.500, mostrando un ascenso del 13,40 %.

**Gráfico 4.** Comportamiento de los precios del azúcar sulfitada 2017 (21 de octubre al 17 de noviembre)



Fuente: DANE, Sipsa.

**Cuadro 5.** Mercados mayoristas. Precios de venta de granos y cereales 2017 (11 al 17 de noviembre)

Productos y mercados	Pesos por kilogramo			
	Mínimo	Máximo	Medio	Tendencia
<b>Arroz blanco importado</b>				
Pasto, El Potrerillo	3.422	3.511	3.467	-
<b>Arroz de primera</b>				
Arauca (Arauca)	3.680	4.000	3.813	+
Armenia, Mercar	2.200	2.280	2.253	=
Barranquilla, Barranquillita	2.178	2.222	2.196	=
Barranquilla, Granabastos	2.178	2.222	2.206	=
Bogotá, D. C., Corabastos	1.980	2.040	2.010	+
Bogotá, D. C., Paloquemao	2.400	2.400	2.400	+
Bogotá, D. C., Plaza España	2.184	2.400	2.275	+
Bogotá, D. C., Plaza Las Flores	2.000	2.080	2.040	-
Bucaramanga, Mercados del centro	2.368	2.400	2.379	-
Buenaventura (Valle del Cauca)	2.320	2.320	2.320	=
Cali, La Floresta	2.000	2.400	2.160	=
Cali, Santa Helena	2.000	2.400	2.160	-
Cali, Siloé	2.040	2.480	2.207	-
Cartagena, Bazurto	2.000	2.044	2.011	-
Cartago (Valle del Cauca)	2.240	2.256	2.245	=
Cúcuta, Cenabastos	2.267	2.333	2.311	=
Cúcuta, La Nueva Sexta	2.333	2.400	2.356	=
Florencia (Caquetá)	2.400	2.416	2.405	-
Manizales (Caldas)	2.240	2.320	2.300	=
Medellín, Central Mayorista de Antioquia	2.120	2.160	2.150	-
Medellín, Plaza Minorista José María Villa	2.160	2.200	2.187	=
Montería (Córdoba)	2.156	2.178	2.172	=
Neiva, Surabastos	2.080	2.120	2.090	=
Palmira (Valle del Cauca)	1.880	2.280	2.068	-
Pamplona (Norte de Santander)	2.267	2.400	2.356	+
Pasto, El Potrerillo	2.720	2.880	2.780	=
Pereira, Mercasa	2.320	2.344	2.332	=
Popayán (Cauca)	2.340	2.360	2.353	=
Santa Marta (Magdalena)	1.900	1.900	1.900	-
Sincelejo (Sucre)	1.780	1.889	1.846	-
Tuluá (Valle del Cauca)	1.900	2.240	2.075	=
Tunja, Complejo de Servicios del Sur	2.100	2.300	2.200	+
Valledupar, Mercado Nuevo	2.060	2.100	2.080	=
Villavicencio, CAV	2.200	2.240	2.220	=
<b>Arroz de segunda</b>				
Barranquilla, Barranquillita	2.000	2.027	2.017	+
Barranquilla, Granabastos	1.956	2.000	1.972	=
Bogotá, D. C., Corabastos	1.820	1.900	1.850	=
Cartagena, Bazurto	1.822	1.867	1.833	-
Pereira, Mercasa	2.000	2.228	2.114	=
Santa Marta (Magdalena)	1.820	1.820	1.820	-
Sincelejo (Sucre)	1.756	1.800	1.778	=
<b>Arroz excelso</b>				
Barranquilla, Barranquillita	2.320	2.408	2.366	+
<b>Arroz excelso (continuación)</b>				
Barranquilla, Granabastos	2.248	2.312	2.276	=
Bucaramanga, Centroabastos	2.320	2.360	2.333	=
Cartagena, Bazurto	2.400	2.480	2.460	-
Ibagué, Plaza La 21	1.940	2.160	2.025	-
Montería (Córdoba)	2.400	2.480	2.420	=
Santa Marta (Magdalena)	2.320	2.320	2.320	n.d.
Sincelejo (Sucre)	2.080	2.160	2.133	-
Valledupar, Mercado Nuevo	2.280	2.320	2.307	=
<b>Arroz sopa cristal</b>				
Bucaramanga, Centroabastos	1.120	1.200	1.173	=
Bucaramanga, Mercados del centro	1.200	1.384	1.280	+
Montería (Córdoba)	1.200	1.200	1.200	=
<b>Arveja amarilla seca importada</b>				
Bucaramanga, Centroabastos	1.900	1.900	1.900	=
Cúcuta, Cenabastos	1.760	1.960	1.840	-
Cúcuta, La Nueva Sexta	1.640	1.800	1.713	=
Ibagué, Plaza La 21	1.460	1.520	1.498	-
Pamplona (Norte de Santander)	2.087	2.174	2.116	-
<b>Arveja verde seca importada</b>				
Armenia, Mercar	2.075	2.159	2.131	-
Barranquilla, Barranquillita	1.650	1.700	1.683	-
Bogotá, D. C., Corabastos	1.800	1.920	1.880	+
Bogotá, D. C., Paloquemao	2.560	2.720	2.667	-
Bogotá, D. C., Plaza España	2.160	2.400	2.317	+
Bucaramanga, Centroabastos	1.600	1.700	1.650	=
Bucaramanga, Mercados del centro	1.580	1.700	1.633	+
Buenaventura (Valle del Cauca)	1.600	1.680	1.640	=
Cali, La Floresta	2.400	2.400	2.400	=
Cali, Santa Helena	2.160	2.208	2.189	=
Cali, Siloé	2.400	2.800	2.613	+
Cartagena, Bazurto	2.000	2.200	2.100	+
Cúcuta, Cenabastos	1.760	1.960	1.840	+
Cúcuta, La Nueva Sexta	1.640	1.800	1.713	=
Manizales (Caldas)	2.203	2.423	2.313	=
Medellín, Central Mayorista de Antioquia	1.920	2.600	2.160	=
Medellín, Plaza Minorista José María Villa	2.160	2.240	2.187	=
Palmira (Valle del Cauca)	2.380	2.400	2.395	=
Pamplona (Norte de Santander)	2.000	2.087	2.029	-
Pasto, El Potrerillo	2.240	2.400	2.320	=
Pereira, Mercasa	1.640	1.900	1.770	=
Popayán (Cauca)	2.296	2.304	2.299	-
Santa Marta (Magdalena)	2.364	2.545	2.455	=
Sincelejo (Sucre)	2.000	2.000	2.000	=
Tuluá (Valle del Cauca)	1.624	1.760	1.696	=

**Cuadro 5.** Mercados mayoristas. Precios de venta de granos y cereales (continuación)  
2017 (11 al 17 de noviembre)

Productos y mercados	Pesos por kilogramo			
	Mínimo	Máximo	Medio	Tendencia
<b>Arveja verde seca importada (continuación)</b>				
Tunja, Complejo de Servicios del Sur	2.200	2.300	2.250	=
Valledupar, Mercado Nuevo	2.500	3.000	2.833	=
Villavicencio, CAV	1.852	2.174	2.061	-
<b>Cuchuco de cebada</b>				
Arauca (Arauca)	4.200	4.200	4.200	=
Bucaramanga, Centroabastos	1.840	2.000	1.920	=
Bucaramanga, Mercados del centro	1.856	2.120	1.965	+
<b>Cuchuco de maíz</b>				
Arauca (Arauca)	2.900	2.900	2.900	=
Bucaramanga, Centroabastos	2.000	2.200	2.080	=
Bucaramanga, Mercados del centro	2.000	2.080	2.027	=
Cali, La Floresta	1.040	1.080	1.060	=
Cali, Siloé	1.200	1.360	1.280	=
Florencia (Caquetá)	1.680	1.680	1.680	=
Ibagué, Plaza La 21	1.560	1.752	1.638	-
Popayán (Cauca)	1.120	1.160	1.141	-
Sincelejo (Sucre)	1.400	1.400	1.400	=
<b>Frijol bolón</b>				
Arauca (Arauca)	9.800	9.920	9.867	+
Armenia, Mercar	6.211	6.326	6.250	+
Bogotá, D. C., Corabastos	6.800	6.960	6.880	+
Bogotá, D. C., Plaza Las Flores	7.040	7.200	7.147	-
Bucaramanga, Centroabastos	6.200	6.800	6.500	=
Cartago (Valle del Cauca)	5.200	5.600	5.413	=
Cúcuta, Cenabastos	6.000	7.500	6.750	-
Pasto, El Potrerillo	4.640	4.800	4.720	=
Pereira, Mercasa	7.200	7.350	7.275	+
Popayán (Cauca)	5.440	5.600	5.547	-
Tuluá (Valle del Cauca)	5.472	5.600	5.526	=
Tunja, Complejo de Servicios del Sur	5.600	5.600	5.600	=
Villavicencio, CAV	6.522	7.043	6.739	+
<b>Frijol cabeza negra importado</b>				
Barranquilla, Barranquillita	3.080	3.200	3.120	=
Cartagena, Bazurto	3.700	4.000	3.875	=
Santa Marta (Magdalena)	3.818	3.818	3.818	-
<b>Frijol cabeza negra nacional</b>				
Barranquilla, Granabastos	2.600	2.800	2.718	+
Cartagena, Bazurto	2.800	3.000	2.850	=
Montería (Córdoba)	3.200	3.200	3.200	=
Sincelejo (Sucre)	2.900	3.000	2.975	=
Valledupar, Mercado Nuevo	4.000	4.000	4.000	=
<b>Frijol calima</b>				
Bucaramanga, Centroabastos	4.000	4.000	4.000	=
Buenaventura (Valle del Cauca)	3.488	3.520	3.504	-

Productos y mercados	Pesos por kilogramo			
	Mínimo	Máximo	Medio	Tendencia
<b>Frijol calima (continuación)</b>				
Cali, La Floresta	3.900	4.000	3.947	=
Cali, Santa Helena	4.160	4.320	4.240	=
Cali, Siloé	4.080	4.400	4.240	-
Ibagué, Plaza La 21	3.560	3.760	3.640	+
Palmira (Valle del Cauca)	4.000	4.100	4.055	+
Pasto, El Potrerillo	3.120	3.280	3.200	=
Popayán (Cauca)	3.920	4.000	3.973	=
Tuluá (Valle del Cauca)	3.840	4.208	3.990	=
<b>Frijol cargamento blanco</b>				
El Carmen de Viboral (Antioquia)	7.000	7.000	7.000	-
Marinilla (Antioquia)	7.200	7.300	7.248	+
Medellín, Central Mayorista de Antioquia	7.500	7.700	7.550	-
Medellín, Plaza Minorista José María Villa	7.800	8.000	7.933	+
Peñol (Antioquia)	7.000	7.500	7.206	-
San Vicente (Antioquia)	6.800	7.200	7.019	-
Sonsón (Antioquia)	7.600	7.800	7.700	=
<b>Frijol cargamento rojo</b>				
Armenia, Mercar	6.564	6.678	6.602	+
Bogotá, D. C., Corabastos	7.200	7.360	7.260	+
Bogotá, D. C., Paloquemao	7.360	7.680	7.520	n.d.
Bogotá, D. C., Plaza Las Flores	7.200	7.200	7.200	=
Cartago (Valle del Cauca)	5.200	5.600	5.413	=
El Carmen de Viboral (Antioquia)	7.000	7.100	7.050	-
Ibagué, Plaza La 21	6.400	6.560	6.453	++
Manizales (Caldas)	7.048	7.709	7.434	+
Marinilla (Antioquia)	7.250	7.350	7.305	+
Medellín, Central Mayorista de Antioquia	7.500	7.500	7.500	-
Medellín, Plaza Minorista José María Villa	8.000	8.000	8.000	+
Peñol (Antioquia)	6.800	7.400	7.113	-
Pereira, Mercasa	7.500	7.700	7.600	+
San Vicente (Antioquia)	7.000	7.200	7.106	-
<b>Frijol nima calima</b>				
Armenia, Mercar	4.401	4.581	4.510	+
Bogotá, D. C., Corabastos	3.840	4.000	3.940	+
Bogotá, D. C., Paloquemao	4.480	4.640	4.587	+
Bogotá, D. C., Plaza España	4.000	4.548	4.263	+
Bogotá, D. C., Plaza Las Flores	4.560	4.640	4.613	=
Cartago (Valle del Cauca)	3.840	4.200	4.013	=
Florencia (Caquetá)	3.280	3.280	3.280	=
Manizales (Caldas)	4.405	4.846	4.626	=
Medellín, Central Mayorista de Antioquia	4.400	4.500	4.433	+
Neiva, Surabastos	3.680	4.000	3.780	+



**Cuadro 5.** Mercados mayoristas. Precios de venta de granos y cereales (continuación)  
2017 (11 al 17 de noviembre)

Productos y mercados	Pesos por kilogramo				Tendencia	Productos y mercados	Pesos por kilogramo				Tendencia
	Mínimo	Máximo	Medio				Mínimo	Máximo	Medio		
<b>Frijol palomito importado</b>						<b>Lenteja importada</b>					
Barranquilla, Barranquillita	4.000	4.100	4.025		+	Arauca (Arauca)	5.888	5.888	5.888		=
Barranquilla, Granabastos	3.800	3.950	3.888		+	Armenia, Mercar	4.273	4.432	4.352		-
Cartagena, Bazurto	4.000	4.200	4.050		=	Barranquilla, Barranquillita	3.500	3.590	3.548		-
Santa Marta (Magdalena)	4.182	4.364	4.273		=	Barranquilla, Granabastos	3.600	3.900	3.800		-
<b>Frijol radical</b>						Bogotá, D. C., Corabastos	3.720	3.860	3.775		-
Bogotá, D. C., Corabastos	3.680	3.840	3.740		-	Bogotá, D. C., Paloquemao	4.800	4.800	4.800		=
Bogotá, D. C., Paloquemao	4.400	4.480	4.427		+	Bogotá, D. C., Plaza España	4.640	5.120	4.800		-
Bucaramanga, Centroabastos	3.700	4.000	3.850		=	Bogotá, D. C., Plaza Las Flores	4.160	4.640	4.427		-
Bucaramanga, Mercados del centro	3.800	3.800	3.800		=	Bucaramanga, Centroabastos	3.400	3.400	3.400		=
Cartago (Valle del Cauca)	5.200	5.600	5.413		=	Bucaramanga, Mercados del centro	3.800	4.000	3.900		+
Manizales (Caldas)	4.405	4.846	4.626		=	Buenaventura (Valle del Cauca)	3.216	3.512	3.363		+
Medellín, Central Mayorista de Antioquia	4.200	4.400	4.333		-	Cali, La Floresta	4.600	4.640	4.620		=
<b>Frijol Uribe rosado</b>						Cali, Santa Helena	4.360	4.480	4.413		=
Cartago (Valle del Cauca)	3.760	4.200	3.987		=	Cali, Siloé	4.000	4.240	4.133		+
Medellín, Central Mayorista de Antioquia	3.800	4.000	3.867		-	Cartagena, Bazurto	3.200	3.500	3.425		-
Pereira, Mercasa	3.100	3.520	3.310		=	Cartago (Valle del Cauca)	3.760	4.000	3.848		=
<b>Frijol Zaragoza</b>						Cúcuta, Cenabastos	3.560	3.900	3.753		+
Barranquilla, Barranquillita	4.480	4.510	4.498		+	Cúcuta, La Nueva Sexta	3.500	4.000	3.750		-
Barranquilla, Granabastos	4.450	4.600	4.513		-	Florencia (Caquetá)	3.440	3.440	3.440		=
Cartagena, Bazurto	4.300	4.500	4.450		=	Ibagué, Plaza La 21	3.360	3.500	3.415		+
Cúcuta, Cenabastos	4.300	4.600	4.467		=	Manizales (Caldas)	3.965	4.846	4.405		=
Cúcuta, La Nueva Sexta	4.500	5.000	4.667		=	Medellín, Central Mayorista de Antioquia	3.600	4.520	3.990		-
Montería (Córdoba)	4.000	4.120	4.030		=	Medellín, Plaza Minorista José María Villa	3.520	3.680	3.627		=
Santa Marta (Magdalena)	4.364	4.545	4.409		=	Montería (Córdoba)	3.100	3.200	3.150		=
Sincelejo (Sucre)	4.400	4.700	4.500		+	Neiva, Surabastos	3.680	3.920	3.760		-
Valledupar, Mercado Nuevo	5.000	5.000	5.000		=	Palmira (Valle del Cauca)	3.800	4.000	3.950		=
<b>Garbanzo importado</b>						Pamplona (Norte de Santander)	3.652	3.826	3.739		-
Arauca (Arauca)	3.200	3.200	3.200		=	Pasto, El Potrerillo	4.240	4.400	4.320		=
Armenia, Mercar	5.507	5.678	5.564		-	Pereira, Mercasa	3.550	4.200	3.875		=
Bogotá, D. C., Paloquemao	6.560	6.720	6.613		+	Popayán (Cauca)	4.800	4.800	4.800		-
Bogotá, D. C., Plaza España	6.880	7.312	7.077		+	Santa Marta (Magdalena)	3.818	3.818	3.818		=
Bogotá, D. C., Plaza Las Flores	6.800	7.040	6.880		-	Sincelejo (Sucre)	3.600	3.800	3.675		=
Bucaramanga, Centroabastos	5.600	5.600	5.600		=	Tuluá (Valle del Cauca)	3.536	3.600	3.576		=
Bucaramanga, Mercados del centro	5.200	5.300	5.250		+	Tunja, Complejo de Servicios del Sur	4.200	4.600	4.400		=
Cartago (Valle del Cauca)	4.784	5.000	4.915		=	Valledupar, Mercado Nuevo	4.000	5.000	4.667		=
Cúcuta, Cenabastos	5.500	6.200	5.900		-	Villavicencio, CAV	3.478	4.261	3.924		+
Medellín, Central Mayorista de Antioquia	4.560	6.080	5.060		=	<b>Maíz amarillo cáscara</b>					
Medellín, Plaza Minorista José María Villa	4.640	5.120	4.853		=	Bogotá, D. C., Corabastos	1.056	1.088	1.068		-
Neiva, Surabastos	4.400	4.960	4.800		-	Bogotá, D. C., Paloquemao	1.360	1.440	1.413		+
Pamplona (Norte de Santander)	5.130	5.130	5.130		=	Cartagena, Bazurto	860	900	890		+
Pereira, Mercasa	4.700	4.885	4.793		=	Manizales (Caldas)	1.280	1.320	1.293		=
Tunja, Complejo de Servicios del Sur	6.600	6.800	6.700		=	Medellín, Central Mayorista de Antioquia	1.200	1.200	1.200		=
Villavicencio, CAV	4.240	4.800	4.620		-	Medellín, Plaza Minorista José María Villa	1.100	1.200	1.133		=
						Montería (Córdoba)	980	1.000	995		=
						Neiva, Surabastos	968	1.048	1.016		-
						Pasto, El Potrerillo	1.200	1.275	1.242		+

**Cuadro 5.** Mercados mayoristas. Precios de venta de granos y cereales (conclusión)  
2017 (11 al 17 de noviembre)

Productos y mercados	Pesos por kilogramo			
	Precios			Tenden- cia
	Mínimo	Máximo	Medio	
<b>Maíz amarillo cáscara (continuación)</b>				
Sincelejo (Sucre)	1.067	1.111	1.089	+
Sonsón (Antioquia)	900	1.000	950	=
Valledupar, Mercado Nuevo	1.100	1.200	1.133	=
<b>Maíz amarillo cáscara importado</b>				
Medellín, Central Mayorista de Antioquia	880	900	887	+
<b>Maíz amarillo trillado</b>				
Armenia, Mercar	1.400	1.400	1.400	-
Barranquilla, Barranquillita	1.588	1.600	1.596	-
Barranquilla, Granabastos	1.500	1.570	1.545	=
Cali, La Floresta	1.700	1.700	1.700	=
Cali, Santa Helena	1.520	1.520	1.520	=
Cali, Siloé	1.500	1.600	1.547	+
Cartagena, Bazaruto	1.800	1.800	1.800	=
Medellín, Central Mayorista de Antioquia	1.350	1.400	1.383	=
Medellín, Plaza Minorista José María Villa	1.400	1.500	1.433	=
Montería (Córdoba)	1.180	1.200	1.195	=
Pasto, El Potrerillo	1.680	1.920	1.813	=
Pereira, Mercasa	1.533	1.560	1.547	=
Santa Marta (Magdalena)	1.500	1.700	1.600	=
Sincelejo (Sucre)	1.378	1.400	1.383	+
Tuluá (Valle del Cauca)	1.440	1.500	1.464	=
<b>Maíz blanco cáscara</b>				
Medellín, Central Mayorista de Antioquia	800	850	817	+
<b>Maíz blanco retrillado</b>				
Cartago (Valle del Cauca)	1.200	1.240	1.227	=
<b>Maíz blanco trillado</b>				
Armenia, Mercar	1.100	1.120	1.107	=
Barranquilla, Barranquillita	1.338	1.355	1.347	=
Barranquilla, Granabastos	1.300	1.350	1.334	=
Bogotá, D. C., Corabastos	1.100	1.160	1.145	-

**TENDENCIAS**

---	-
Variación mayor al -20 %	Variación entre 0 % y -10 %
--	=
Variación entre -10 % y -20 %	Variación igual a 0 %

Productos y mercados	Pesos por kilogramo			
	Precios			Tenden- cia
	Mínimo	Máximo	Medio	
<b>Maíz blanco trillado (continuación)</b>				
Bogotá, D. C., Paloquemao	1.600	1.760	1.680	+
Bogotá, D. C., Plaza España	1.440	1.520	1.469	-
Cali, La Floresta	1.600	1.600	1.600	=
Cali, Santa Helena	1.520	1.540	1.527	=
Cali, Siloé	1.500	1.600	1.547	+
Cartagena, Bazaruto	1.550	1.600	1.563	=
Cartago (Valle del Cauca)	1.140	1.180	1.160	=
Cúcuta, Cenabastos	1.420	1.700	1.607	+
Cúcuta, La Nueva Sexta	1.500	1.750	1.667	=
Florencia (Caquetá)	1.440	1.444	1.442	+
Ibagué, Plaza La 21	1.090	1.160	1.118	-
Manizales (Caldas)	1.360	1.440	1.400	=
Medellín, Central Mayorista de Antioquia	1.100	1.100	1.100	=
Medellín, Plaza Minorista José María Villa	1.400	1.500	1.467	+
Montería (Córdoba)	1.060	1.080	1.070	=
Neiva, Surabastos	1.240	1.260	1.250	-
Palmira (Valle del Cauca)	1.380	1.400	1.395	-
Pereira, Mercasa	1.240	1.335	1.288	=
Popayán (Cauca)	1.520	1.540	1.527	=
Santa Marta (Magdalena)	1.300	1.360	1.320	=
Sincelejo (Sucre)	1.333	1.333	1.333	=
Tuluá (Valle del Cauca)	1.320	1.360	1.338	=
Tunja, Complejo de Servicios del Sur	1.200	1.280	1.240	n.d.
Valledupar, Mercado Nuevo	1.280	1.300	1.293	=
Villavicencio, CAV	1.344	1.520	1.408	+
<b>Maíz pira</b>				
Bogotá, D. C., Corabastos	2.080	2.240	2.170	+
Bogotá, D. C., Plaza España	2.240	2.382	2.287	+
Bucaramanga, Centroabastos	2.714	2.714	2.714	=
Bucaramanga, Mercados del centro	2.857	2.857	2.857	+
Cúcuta, Cenabastos	2.240	2.500	2.373	-
Cúcuta, La Nueva Sexta	2.120	2.280	2.213	=
Medellín, Central Mayorista de Antioquia	2.320	2.560	2.420	=
Medellín, Plaza Minorista José María Villa	2.560	2.640	2.613	=
Villavicencio, CAV	2.287	2.609	2.507	=

+	+++
Variación entre 0 % y 10 %	Variación mayor al 20 %
++	n. d.
Variación entre 10 % y 20 %	No determinado

**Cuadro 6.** Mercados mayoristas. Precios de venta de huevos y lácteos 2017 (11 al 17 de noviembre)

Productos y mercados	Pesos por kilogramo			Tendencia
	Mínimo	Máximo	Medio	
<b>Huevo blanco A</b>				
Buenaventura (Valle del Cauca)	293	333	314	=
Cartago (Valle del Cauca)	230	230	230	=
Manizales (Caldas)	230	250	240	=
Medellín, Central Mayorista de Antioquia	245	250	248	+
Medellín, Plaza Minorista José María Villa	245	255	250	=
Pereira, La 41	250	250	250	=
<b>Huevo blanco AA</b>				
Cartago (Valle del Cauca)	237	240	238	+
Manizales (Caldas)	240	260	253	=
Medellín, Central Mayorista de Antioquia	260	270	265	+
Medellín, Plaza Minorista José María Villa	255	270	260	=
Pereira, La 41	267	267	267	=
<b>Huevo blanco B</b>				
Cartago (Valle del Cauca)	200	207	203	=
Manizales (Caldas)	200	220	210	=
Medellín, Central Mayorista de Antioquia	240	240	240	+
Medellín, Plaza Minorista José María Villa	235	245	238	=
Pereira, La 41	220	220	220	=
<b>Huevo blanco extra</b>				
Manizales (Caldas)	240	260	253	-
Medellín, Central Mayorista de Antioquia	280	300	288	+
Medellín, Plaza Minorista José María Villa	290	300	296	+
Pereira, La 41	300	300	300	=
<b>Huevo rojo A</b>				
Armenia, Mercar	250	250	250	=
Barranquilla, Barranquillita	255	260	256	=
Barranquilla, Granabastos	240	243	241	=
Bogotá, D. C., Corabastos	240	240	240	=
Bogotá, D. C., Paloquemao	220	230	227	-
Bogotá, D. C., Plaza Las Flores	250	270	257	+
Bucaramanga, Centroabastos	220	220	220	+
Cali, Santa Helena	250	260	255	-
Cali, Siloé	250	260	254	-
Cartagena, Bazurto	233	233	233	=
Cartago (Valle del Cauca)	230	233	232	=
Cúcuta, Cenabastos	233	240	237	+
Ibagué, Plaza La 21	240	250	248	+
Medellín, Central Mayorista de Antioquia	245	250	248	+

Productos y mercados	Pesos por kilogramo			Tendencia
	Mínimo	Máximo	Medio	
<b>Huevo rojo A (continuación)</b>				
Medellín, Plaza Minorista José María Villa	245	255	250	=
Montería (Córdoba)	260	267	264	+
Neiva, Surabastos	230	250	237	=
Pamplona (Norte de Santander)	217	222	220	+
Pasto, El Potrerillo	233	243	238	+
Popayán (Cauca)	280	283	282	=
Sincelejo (Sucre)	227	233	229	=
Tuluá (Valle del Cauca)	227	230	228	=
Valledupar, Mercado Nuevo	223	227	225	=
Villavicencio, CAV	220	233	229	-
<b>Huevo rojo AA</b>				
Armenia, Mercar	270	270	270	=
Barranquilla, Barranquillita	265	270	266	=
Barranquilla, Granabastos	257	260	259	=
Bogotá, D. C., Corabastos	250	250	250	=
Bogotá, D. C., Paloquemao	250	255	252	+
Bogotá, D. C., Plaza Las Flores	280	300	290	=
Bucaramanga, Centroabastos	225	225	225	+
Cali, Galería Alameda	267	300	283	=
Cali, La Floresta	277	283	280	=
Cali, Santa Helena	275	300	291	=
Cali, Siloé	267	280	273	=
Cartagena, Bazurto	243	250	247	=
Cartago (Valle del Cauca)	240	243	242	-
Cúcuta, Cenabastos	250	250	250	+
Ibagué, Plaza La 21	250	267	261	+
Medellín, Central Mayorista de Antioquia	260	270	265	+
Medellín, Plaza Minorista José María Villa	255	270	260	=
Montería (Córdoba)	293	300	297	+
Neiva, Surabastos	250	260	253	+
Palmira (Valle del Cauca)	317	317	317	+
Pamplona (Norte de Santander)	233	236	235	+
Pasto, El Potrerillo	247	257	252	+
Popayán (Cauca)	307	307	307	=
Sincelejo (Sucre)	233	233	233	=
Tuluá (Valle del Cauca)	237	243	240	=
Valledupar, Mercado Nuevo	230	233	232	=
Villavicencio, CAV	240	250	245	-
<b>Huevo rojo B</b>				
Armenia, Mercar	220	220	220	=
Barranquilla, Barranquillita	235	240	236	=
Barranquilla, Granabastos	217	223	220	=
Bogotá, D. C., Corabastos	230	230	230	=
Bogotá, D. C., Paloquemao	210	220	217	-
Bogotá, D. C., Plaza Las Flores	230	240	235	+

**Cuadro 6.** Mercados mayoristas. Precios de venta de huevos y lácteos (continuación)  
2017 (11 al 17 de noviembre)

Productos y mercados	Pesos por kilogramo			
	Mínimo	Máximo	Medio	Tendencia
<b>Huevo rojo B (continuación)</b>				
Bucaramanga, Centroabastos	205	205	205	+
Ibagué, Plaza La 21	220	233	230	+
Medellín, Central Mayorista de Antioquia	240	240	240	+
Medellín, Plaza Minorista José María Villa	235	245	238	=
Montería (Córdoba)	233	233	233	=
Neiva, Surabastos	220	240	227	+
Sincedejo (Sucre)	213	217	215	=
Villavicencio, CAV	210	220	217	+
<b>Huevo rojo extra</b>				
Armenia, Mercar	310	310	310	=
Bogotá, D. C., Corabastos	300	320	308	-
Bogotá, D. C., Paloquemao	280	290	283	+
Bogotá, D. C., Plaza Las Flores	330	350	340	+
Cali, Galería Alameda	317	350	328	=
Cali, La Floresta	297	307	301	=
Cali, Siloé	300	317	309	=
Cúcuta, Cenabastos	267	280	273	=
Ibagué, Plaza La 21	277	300	294	+
Medellín, Central Mayorista de Antioquia	280	300	288	+
Medellín, Plaza Minorista José María Villa	290	300	296	+
Neiva, Surabastos	280	300	293	+
Palmira (Valle del Cauca)	350	350	350	=
Pasto, El Potrerillo	260	270	265	+
Villavicencio, CAV	250	266	262	+
<b>Leche en polvo</b>				
Armenia, Mercar	18.164	23.611	20.600	-
Bogotá, D. C., Corabastos	22.960	23.090	23.036	-
Bucaramanga, Centroabastos	23.003	24.583	23.617	=
Bucaramanga, Mercados del centro	24.306	24.800	24.563	=
Buenaventura (Valle del Cauca)	19.325	25.421	22.492	+
Cali, La Floresta	18.421	21.111	19.867	-
Cali, Santa Helena	18.421	21.944	20.383	+
Cali, Siloé	20.000	23.264	21.711	+
Cartago (Valle del Cauca)	18.860	22.786	20.743	=
Medellín, Central Mayorista de Antioquia	16.667	16.875	16.802	=
Palmira (Valle del Cauca)	19.474	22.639	21.073	+
Pamplona (Norte de Santander)	11.667	11.667	11.667	=
Pasto, El Potrerillo	19.298	23.704	21.496	+
Pereira, Mercasa	23.639	23.639	23.639	=
Popayán (Cauca)	19.912	21.875	20.923	=
Tuluá (Valle del Cauca)	18.895	22.908	20.782	=
Villavicencio, CAV	24.219	24.913	24.682	=

Productos y mercados	Pesos por kilogramo			
	Mínimo	Máximo	Medio	Tendencia
<b>Queso campesino</b>				
Armenia, Mercar	11.000	11.000	11.000	=
Bogotá, D. C., Corabastos	7.600	8.200	7.800	-
Bogotá, D. C., Paloquemao	8.400	9.000	8.800	+
Bogotá, D. C., Plaza España	8.000	8.400	8.133	+
Bogotá, D. C., Plaza Las Flores	7.200	7.400	7.267	-
Bucaramanga, Mercados del centro	9.000	9.000	9.000	=
Cali, Galería Alameda	10.000	10.000	10.000	=
Cali, La Floresta	10.000	10.000	10.000	=
Cali, Santa Helena	9.700	9.900	9.800	-
Cali, Siloé	8.800	9.000	8.900	+
Cúcuta, Cenabastos	9.500	10.000	9.750	+
Ibagué, Plaza La 21	7.200	9.000	7.750	-
Manizales (Caldas)	7.600	8.000	7.800	=
Medellín, Central Mayorista de Antioquia	11.400	12.000	11.633	=
Montería (Córdoba)	10.000	10.000	10.000	=
Palmira (Valle del Cauca)	10.000	10.000	10.000	-
Pereira, La 41	10.000	10.000	10.000	=
Tuluá (Valle del Cauca)	9.600	10.000	9.800	=
Villavicencio, CAV	9.000	9.000	9.000	=
<b>Queso Caquetá</b>				
Cali, Galería Alameda	10.600	11.000	10.800	-
Cali, La Floresta	11.000	11.000	11.000	+
Cali, Santa Helena	10.800	11.000	10.933	+
Cali, Siloé	10.400	10.800	10.600	=
Palmira (Valle del Cauca)	12.000	12.000	12.000	+
Popayán (Cauca)	9.800	10.000	9.933	-
Tuluá (Valle del Cauca)	10.000	10.200	10.067	-
<b>Queso costeño</b>				
Armenia, Mercar	10.400	10.800	10.533	+
Barranquilla, Barranquillita	9.200	9.400	9.275	+
Barranquilla, Granabastos	9.600	9.800	9.700	+
Bogotá, D. C., Corabastos	10.500	11.000	10.875	=
Bogotá, D. C., Paloquemao	11.000	11.500	11.333	-
Bogotá, D. C., Plaza España	10.800	11.000	10.933	+
Bogotá, D. C., Plaza Las Flores	11.000	11.000	11.000	-
Bucaramanga, Mercados del centro	10.000	11.000	10.467	=
Buenaventura (Valle del Cauca)	12.000	13.000	12.500	-
Cali, Galería Alameda	10.600	11.000	10.800	-
Cali, La Floresta	11.000	11.000	11.000	+
Cali, Santa Helena	10.800	11.000	10.933	+
Cali, Siloé	10.400	10.800	10.600	=
Cartagena, Bazarro	9.500	9.800	9.600	-
Cartago (Valle del Cauca)	10.500	11.000	10.750	=
Cúcuta, Cenabastos	10.000	11.000	10.500	+
Manizales (Caldas)	10.500	10.500	10.500	=
Medellín, Central Mayorista de Antioquia	10.500	11.800	11.100	+

**Cuadro 6.** Mercados mayoristas. Precios de venta de huevos y lácteos (conclusión)  
2017 (11 al 17 de noviembre)

Productos y mercados	Pesos por kilogramo			Tendencia
	Mínimo	Máximo	Medio	
<b>Queso costeño (continuación)</b>				
Medellín, Plaza Minorista José María Villa	10.000	10.500	10.375	+
Montería (Córdoba)	11.500	12.000	11.875	+
Palmira (Valle del Cauca)	12.000	12.000	12.000	+
Pereira, La 41	12.000	12.000	12.000	=
Santa Marta (Magdalena)	8.800	9.000	8.925	+
Sincelejo (Sucre)	9.600	9.600	9.600	=
Valledupar, Mercado Nuevo	9.000	9.000	9.000	=
Villavicencio, CAV	10.000	11.000	10.667	-
<b>Queso cuajada</b>				
Armenia, Mercar	7.000	7.100	7.033	-
Bogotá, D. C., Corabastos	9.000	9.000	9.000	=
Bogotá, D. C., Paloquemao	8.400	9.000	8.800	+
Bogotá, D. C., Plaza Las Flores	8.000	8.000	8.000	=
Bucaramanga, Mercados del centro	9.000	9.000	9.000	=
Buenaventura (Valle del Cauca)	8.600	9.000	8.800	-
Cali, Galería Alameda	7.000	7.000	7.000	=
Cali, La Floresta	7.000	7.200	7.067	=
Cali, Santa Helena	6.800	7.000	6.900	-
Cali, Siloé	7.000	7.000	7.000	=
Cartago (Valle del Cauca)	7.200	7.200	7.200	=
Cúcuta, Cenabastos	9.000	9.000	9.000	+
Medellín, Central Mayorista de Antioquia	9.000	9.400	9.133	=
Medellín, Plaza Minorista José María Villa	8.200	8.400	8.275	+

**TENDENCIAS**

---	-
Variación mayor al -20 %	Variación entre 0 % y -10 %
--	=
Variación entre -10 % y -20 %	Variación igual a 0 %

Productos y mercados	Pesos por kilogramo			Tendencia
	Mínimo	Máximo	Medio	
<b>Queso cuajada (continuación)</b>				
Palmira (Valle del Cauca)	8.000	8.000	8.000	-
Pereira, La 41	9.000	9.000	9.000	=
Popayán (Cauca)	9.600	9.800	9.700	-
Tuluá (Valle del Cauca)	6.800	7.000	6.933	=
Villavicencio, CAV	9.600	10.000	9.850	+
<b>Queso doble crema</b>				
Armenia, Mercar	11.000	11.200	11.133	=
Bogotá, D. C., Corabastos	8.800	9.200	9.100	+
Bogotá, D. C., Paloquemao	9.200	9.200	9.200	-
Bogotá, D. C., Plaza España	9.200	9.600	9.467	+
Bogotá, D. C., Plaza Las Flores	9.600	9.600	9.600	-
Bucaramanga, Mercados del centro	10.000	12.000	10.867	+
Buenaventura (Valle del Cauca)	9.600	10.000	9.800	-
Cali, Galería Alameda	11.000	12.000	11.333	=
Cali, La Floresta	10.000	10.000	10.000	=
Cali, Santa Helena	10.000	10.000	10.000	=
Cali, Siloé	10.000	10.000	10.000	=
Cúcuta, Cenabastos	9.500	10.000	9.750	+
Florencia (Caquetá)	10.400	10.400	10.400	+
Ibagué, Plaza La 21	10.000	12.000	10.950	=
Medellín, Central Mayorista de Antioquia	9.600	11.040	10.213	+
Palmira (Valle del Cauca)	10.000	10.000	10.000	-
Popayán (Cauca)	9.800	10.000	9.933	+
Tuluá (Valle del Cauca)	10.200	10.800	10.467	=
Villavicencio, CAV	10.400	10.400	10.400	=

+	+++
Variación entre 0 % y 10 %	Variación mayor al 20 %
++	n. d.
Variación entre 10 % y 20 %	No determinado

**Cuadro 7.** Mercados mayoristas. Precios de venta de carnes 2017 (11 al 17 de noviembre)

Productos y mercados	Pesos por kilogramo			Tendencia
	Mínimo	Máximo	Medio	
<b>Alas de pollo con costillar</b>				
Armenia, Mercar	5.000	5.200	5.133	=
Barranquilla, Barranquillita	4.000	4.100	4.025	-
Barranquilla, Granabastos	4.300	4.600	4.433	=
Bogotá, D. C., Frigorífico Ble Ltda.	4.400	5.000	4.817	+
Bogotá, D. C., Frigorífico Guadalupe	3.200	3.500	3.400	-
Bogotá, D. C., Plaza Las Flores	3.500	3.600	3.583	+
Cali, Galería Alameda	3.900	4.000	3.973	+
Cali, Santa Helena	4.400	4.600	4.500	=
Cartagena, Bazurto	4.000	4.000	4.000	-
Florencia (Caquetá)	5.800	5.800	5.800	=
Ibagué, Plaza La 21	4.400	4.800	4.600	-
Montería (Córdoba)	4.400	4.800	4.600	+
Palmira (Valle del Cauca)	4.600	4.800	4.700	=
Santa Marta (Magdalena)	3.700	4.600	4.033	=
Sincelejo (Sucre)	4.000	4.200	4.050	-
Tuluá (Valle del Cauca)	4.800	5.000	4.900	=
Valledupar, Mercado Nuevo	3.800	4.000	3.933	+
Villavicencio, CAV	4.400	4.800	4.500	-

<b>Alas de pollo sin costillar</b>				
Arauca (Arauca)	5.300	5.600	5.433	-
Armenia, Mercar	6.000	7.000	6.333	-
Bogotá, D. C., Corabastos	5.500	6.000	5.775	+
Bogotá, D. C., Frigorífico Ble Ltda.	6.000	6.400	6.117	-
Bogotá, D. C., Frigorífico Guadalupe	5.500	6.000	5.833	-
Bogotá, D. C., Paloquemao	6.400	7.000	6.667	++
Bogotá, D. C., Plaza Las Flores	6.000	6.400	6.233	+
Bucaramanga, Frigoríficos	6.300	6.550	6.417	=
Cúcuta, Cenabastos	4.600	4.800	4.698	-
Medellín, Central Mayorista de Antioquia	6.000	7.450	6.550	=
Medellín, Plaza Minorista José María Villa	5.000	5.200	5.100	=

<b>Carne de cerdo, brazo con hueso</b>				
Barranquilla, Barranquillita	9.800	9.900	9.825	=
Bogotá, D. C., Frigorífico Ble Ltda.	9.400	10.000	9.750	+
Bogotá, D. C., Frigorífico Guadalupe	9.000	10.000	9.583	+
Bogotá, D. C., Paloquemao	9.600	9.600	9.600	-
Bogotá, D. C., Plaza Las Flores	9.000	10.000	9.717	-
Cartagena, Bazurto	9.500	9.600	9.550	=
Malambo (Atlántico), Carnes y carnes	9.500	9.500	9.500	=
Montería (Córdoba)	9.000	10.000	9.333	=
Sincelejo (Sucre)	8.000	8.000	8.000	=
Valledupar, Mercado Nuevo	10.000	11.000	10.667	-

<b>Carne de cerdo, brazo sin hueso</b>				
Barranquilla, Barranquillita	10.000	10.100	10.025	=

Productos y mercados	Pesos por kilogramo			Tendencia
	Mínimo	Máximo	Medio	
<b>Carne de cerdo, brazo sin hueso (continuación)</b>				
Bogotá, D. C., Frigorífico Ble Ltda.	9.800	10.200	10.100	+
Bogotá, D. C., Frigorífico Guadalupe	10.000	10.500	10.250	+
Bogotá, D. C., Paloquemao	10.600	11.000	10.867	+
Bogotá, D. C., Plaza Las Flores	10.000	10.500	10.317	-
Buenaventura (Valle del Cauca)	15.000	15.600	15.200	=
Cali, Santa Helena	12.400	13.000	12.700	=
Cartagena, Bazurto	12.500	12.500	12.500	=
Ibagué, Frigorífico Carlina	10.000	10.000	10.000	=
Ibagué, Plaza La 21	10.000	11.000	10.600	+
Malambo (Atlántico), Carnes y carnes	12.000	12.000	12.000	=
Medellín, Central Mayorista de Antioquia	10.800	11.900	11.233	=
Montería (Córdoba)	11.000	12.000	11.333	=
Palmira (Valle del Cauca)	11.400	11.800	11.575	-
Pasto, El Potrerillo	14.300	14.700	14.500	+
Pereira, La 41	13.000	13.000	13.000	-
Popayán (Cauca)	14.200	14.200	14.200	+
Sincelejo (Sucre)	11.000	12.000	11.500	=
Tuluá (Valle del Cauca)	10.800	12.000	11.400	=
Valledupar, Mercado Nuevo	12.000	14.000	12.667	=
Villavicencio, CAV	11.000	11.500	11.250	=

<b>Carne de cerdo, cabeza de lomo</b>				
Bogotá, D. C., Frigorífico Ble Ltda.	10.000	10.600	10.317	+
Bogotá, D. C., Frigorífico Guadalupe	10.000	10.500	10.250	-
Bogotá, D. C., Paloquemao	11.000	11.000	11.000	+
Bogotá, D. C., Plaza Las Flores	10.000	11.000	10.500	-
Cúcuta, La Nueva Sexta	11.000	12.000	11.333	=
Ibagué, Frigorífico Carlina	10.000	10.000	10.000	=
Ibagué, Plaza La 21	10.000	11.000	10.575	=
Villavicencio, CAV	11.500	12.000	11.775	=

<b>Carne de cerdo, costilla</b>				
Barranquilla, Barranquillita	9.900	10.000	9.975	=
Bogotá, D. C., Frigorífico Ble Ltda.	11.000	12.000	11.600	-
Bogotá, D. C., Frigorífico Guadalupe	10.500	11.000	10.750	-
Bogotá, D. C., Paloquemao	11.000	12.000	11.333	+
Bogotá, D. C., Plaza Las Flores	11.000	12.000	11.583	+
Buenaventura (Valle del Cauca)	13.000	14.000	13.667	=
Cali, Santa Helena	10.000	10.400	10.225	=
Cartagena, Bazurto	9.500	9.600	9.550	=
Cúcuta, La Nueva Sexta	11.000	12.000	11.333	=
Florencia (Caquetá)	14.000	14.000	14.000	=
Ibagué, Frigorífico Carlina	12.800	12.800	12.800	=
Ibagué, Plaza La 21	10.000	12.000	11.250	+
Malambo (Atlántico), Carnes y carnes	10.500	10.500	10.500	=
Manizales (Caldas)	10.000	12.000	11.333	=



**Cuadro 7.** Mercados mayoristas. Precios de venta de carnes (continuación)  
2017 (11 al 17 de noviembre)

Productos y mercados	Pesos por kilogramo			
	Mínimo	Máximo	Medio	Tendencia
<b>Carne de cerdo, costilla (continuación)</b>				
Medellín, Central Mayorista de Antioquia	13.000	14.300	13.533	=
Medellín, Plaza Minorista José María Villa	13.500	14.000	13.700	+
Montería (Córdoba)	9.000	9.600	9.200	=
Palmira (Valle del Cauca)	9.600	9.800	9.750	+
Pasto, El Potrerillo	12.900	13.200	13.067	+
Pereira, La 41	14.000	14.000	14.000	=
Popayán (Cauca)	10.000	10.000	10.000	+
Tuluá (Valle del Cauca)	10.380	12.000	11.293	=
Tunja, Complejo de Servicios del Sur	11.000	12.000	11.667	=
Valledupar, Mercado Nuevo	11.000	12.000	11.667	=
Villavicencio, CAV	11.000	11.500	11.125	=
<b>Carne de cerdo en canal</b>				
Bogotá, D. C., Frigorífico Guadalupe	7.520	7.680	7.600	n.d.
Ibagué, Plaza La 21	7.840	8.100	7.985	+
Malambo (Atlántico), Carnes y carnes	7.900	7.900	7.900	=
Pereira, La 41	7.700	7.700	7.700	=
Popayán (Cauca)	7.600	7.600	7.600	+
<b>Carne de cerdo, espinazo</b>				
Bogotá, D. C., Frigorífico Guadalupe	6.000	6.500	6.200	+
Buenaventura (Valle del Cauca)	9.000	10.000	9.533	=
Cali, Santa Helena	6.600	7.000	6.825	=
Ibagué, Plaza La 21	3.200	5.000	4.050	=
Manizales (Caldas)	7.000	7.000	7.000	=
Medellín, Central Mayorista de Antioquia	4.500	5.700	5.233	+
Medellín, Plaza Minorista José María Villa	5.800	6.570	6.090	+
Montería (Córdoba)	9.000	10.000	9.333	=
Neiva, Surabastos	4.000	4.000	4.000	-
Palmira (Valle del Cauca)	6.000	6.400	6.250	=
Pasto, El Potrerillo	10.500	10.900	10.700	+
Pereira, La 41	8.000	9.000	8.500	=
Popayán (Cauca)	6.400	6.600	6.467	-
Tuluá (Valle del Cauca)	6.800	7.200	7.000	=
Tunja, Complejo de Servicios del Sur	5.000	5.600	5.300	-
<b>Carne de cerdo, lomo con hueso</b>				
Barranquilla, Barranquillita	9.900	10.000	9.975	=
Cartagena, Bazurto	9.500	9.600	9.550	=
Cúcuta, La Nueva Sexta	11.000	12.000	11.500	-
Malambo (Atlántico), Carnes y carnes	11.000	11.000	11.000	=
Montería (Córdoba)	9.000	9.600	9.200	=
Sincelejo (Sucre)	8.000	8.000	8.000	=
<b>Carne de cerdo, lomo sin hueso</b>				
Barranquilla, Barranquillita	13.000	13.200	13.075	=
Bogotá, D. C., Frigorífico Ble Ltda.	13.800	14.000	13.933	+
Bogotá, D. C., Frigorífico Guadalupe	13.000	14.000	13.583	+
Bogotá, D. C., Paloquemao	13.000	13.600	13.400	-
Bogotá, D. C., Plaza Las Flores	13.000	13.500	13.167	-
Buenaventura (Valle del Cauca)	16.000	17.000	16.333	=
Cali, Santa Helena	15.000	15.400	15.225	=
Cartagena, Bazurto	12.500	12.500	12.500	=
Cúcuta, La Nueva Sexta	12.000	14.000	12.667	-
Florencia (Cauquetá)	16.000	16.000	16.000	=
Ibagué, Frigorífico Carlina	15.000	15.000	15.000	++
Ibagué, Plaza La 21	13.000	14.500	13.725	=
Malambo (Atlántico), Carnes y carnes	15.100	15.100	15.100	=
Manizales (Caldas)	14.000	14.000	14.000	=
Medellín, Central Mayorista de Antioquia	14.300	15.620	14.773	+
Medellín, Plaza Minorista José María Villa	14.500	16.440	15.213	+
Montería (Córdoba)	12.000	13.000	12.333	=
Neiva, Surabastos	12.000	12.000	12.000	-
Palmira (Valle del Cauca)	14.000	14.600	14.250	+
Pasto, El Potrerillo	17.300	17.600	17.467	+
Pereira, La 41	16.000	16.000	16.000	=
Popayán (Cauca)	16.400	16.600	16.467	+
Sincelejo (Sucre)	12.000	12.000	12.000	=
Tuluá (Valle del Cauca)	14.000	14.500	14.167	=
Tunja, Complejo de Servicios del Sur	13.000	14.000	13.500	=
Valledupar, Mercado Nuevo	16.000	16.000	16.000	=
<b>Carne de cerdo, pernil con hueso</b>				
Barranquilla, Barranquillita	10.500	10.600	10.525	=
Bogotá, D. C., Frigorífico Ble Ltda.	10.400	10.800	10.617	+
Bogotá, D. C., Frigorífico Guadalupe	10.000	10.400	10.217	+
Bogotá, D. C., Plaza Las Flores	10.000	11.000	10.633	-
Cartagena, Bazurto	9.500	9.600	9.550	=
Cúcuta, La Nueva Sexta	9.500	11.000	10.167	-
Ibagué, Plaza La 21	11.000	12.000	11.475	-
Malambo (Atlántico), Carnes y carnes	11.000	11.000	11.000	=
Montería (Córdoba)	9.500	9.600	9.533	=
Sincelejo (Sucre)	8.000	9.000	8.500	=
Valledupar, Mercado Nuevo	11.000	11.000	11.000	=
Villavicencio, CAV	11.000	11.500	11.375	=

**Cuadro 7.** Mercados mayoristas. Precios de venta de carnes (continuación)  
2017 (11 al 17 de noviembre)

Productos y mercados	Pesos por kilogramo			Tendencia
	Mínimo	Máximo	Medio	
<b>Carne de cerdo, perril sin hueso</b>				
Bogotá, D. C., Frigorífico Ble Ltda.	11.000	11.000	11.000	-
Bogotá, D. C., Frigorífico Guadalupe	11.000	11.600	11.350	+
Bogotá, D. C., Plaza Las Flores	11.000	11.500	11.150	-
Buenaventura (Valle del Cauca)	15.000	15.600	15.200	=
Cali, Santa Helena	13.400	13.600	13.500	=
Cartagena, Bazaruto	12.500	12.500	12.500	=
Cúcuta, La Nueva Sexta	10.500	12.000	11.167	-
Ibagué, Frigorífico Carlina	12.000	12.000	12.000	=
Ibagué, Plaza La 21	11.000	13.000	12.000	=
Malambo (Atlántico), Carnes y carnes	12.450	12.450	12.450	=
Manizales (Caldas)	12.000	12.000	12.000	=
Medellín, Central Mayorista de Antioquia	13.000	13.300	13.133	+
Medellín, Plaza Minorista José María Villa	12.800	14.600	13.633	+
Montería (Córdoba)	12.000	13.000	12.333	=
Palmira (Valle del Cauca)	13.200	13.200	13.200	+
Pasto, El Potrerillo	16.100	16.500	16.300	+
Pereira, La 41	14.000	14.000	14.000	=
Popayán (Cauca)	14.200	14.200	14.200	=
Sincelejo (Sucre)	11.000	12.000	11.500	=
Tuluá (Valle del Cauca)	12.600	13.180	12.927	=
Tunja, Complejo de Servicios del Sur	11.000	12.000	11.333	=
Villavicencio, CAV	12.000	12.500	12.125	=

<b>Carne de cerdo, tocineta plancha</b>				
Manizales (Caldas)	10.000	11.000	10.333	=

<b>Carne de cerdo, tocino barriga</b>				
Bogotá, D. C., Frigorífico Ble Ltda.	10.000	10.000	10.000	=
Bogotá, D. C., Frigorífico Guadalupe	9.800	10.000	9.900	+
Bogotá, D. C., Plaza Las Flores	8.800	9.500	9.200	+
Florencia (Caquetá)	8.800	8.800	8.800	=
Ibagué, Plaza La 21	6.000	7.600	6.875	=
Medellín, Central Mayorista de Antioquia	13.000	14.200	13.467	=
Medellín, Plaza Minorista José María Villa	12.400	13.600	12.933	+
Neiva, Surabastos	4.000	6.000	4.750	-
Palmira (Valle del Cauca)	9.600	9.800	9.650	+
Pasto, El Potrerillo	8.900	9.200	9.033	=
Pereira, La 41	12.000	12.000	12.000	=
Popayán (Cauca)	5.400	5.600	5.533	=
Tunja, Complejo de Servicios del Sur	6.600	7.000	6.800	-

<b>Carne de cerdo, tocino papada</b>				
Bogotá, D. C., Frigorífico Ble Ltda.	6.800	7.000	6.967	=
Bogotá, D. C., Frigorífico Guadalupe	6.500	6.700	6.567	+

Productos y mercados	Pesos por kilogramo			Tendencia
	Mínimo	Máximo	Medio	
<b>Carne de cerdo, tocino papada (continuación)</b>				
Bogotá, D. C., Plaza Las Flores	6.000	6.500	6.167	=
Buenaventura (Valle del Cauca)	7.500	8.000	7.700	+
Cali, Santa Helena	8.400	8.700	8.550	=
Cúcuta, La Nueva Sexta	7.000	8.000	7.333	-
Ibagué, Plaza La 21	6.000	7.950	6.988	=
Manizales (Caldas)	8.000	8.000	8.000	=
Medellín, Plaza Minorista José María Villa	9.000	11.000	9.833	+
Pereira, La 41	10.000	10.000	10.000	=
Tuluá (Valle del Cauca)	7.200	8.000	7.633	=

<b>Carne de res, bola de brazo</b>				
Barranquilla, Barranquillita	14.000	14.200	14.075	=
Barranquilla, Granabastos	16.000	16.200	16.067	=
Bogotá, D. C., Paloquemao	13.000	13.000	13.000	-
Bucaramanga, Frigoríficos	17.000	18.700	17.850	=
Buenaventura (Valle del Cauca)	16.000	17.000	16.333	=
Cali, Santa Helena	16.000	16.300	16.150	=
Cartagena, Bazaruto	15.000	15.000	15.000	+
Cúcuta, Cenabastos	12.000	14.000	13.000	+
Cúcuta, La Nueva Sexta	11.000	12.000	11.667	-
Ibagué, Frigorífico Carlina	16.000	16.000	16.000	=
Ibagué, Plaza La 21	14.000	15.800	14.500	+
Malambo (Atlántico), Carnes y carnes	16.500	16.500	16.500	=
Manizales (Caldas)	13.000	15.000	13.833	=
Medellín, Central Mayorista de Antioquia	16.000	17.790	17.163	=
Montería (Córdoba)	13.000	14.000	13.500	=
Montería, Frigosinú	12.600	12.600	12.600	=
Palmira (Valle del Cauca)	16.000	16.200	16.100	+
Pasto, El Potrerillo	17.400	17.600	17.500	+
Pereira, La 41	14.000	16.000	15.000	=
Popayán (Cauca)	16.200	16.200	16.200	+
Sincelejo (Sucre)	15.000	15.000	15.000	=
Tuluá (Valle del Cauca)	16.200	17.000	16.533	=
Valledupar, Mercado Nuevo	14.000	15.000	14.667	=

<b>Carne de res, bola de pierna</b>				
Barranquilla, Barranquillita	14.000	14.100	14.025	=
Barranquilla, Granabastos	16.000	16.200	16.067	=
Bogotá, D. C., Frigorífico Ble Ltda.	13.800	14.200	13.933	+
Bogotá, D. C., Frigorífico Guadalupe	13.800	14.200	13.967	=
Bogotá, D. C., Paloquemao	15.000	15.600	15.200	+
Bucaramanga, Frigoríficos	18.700	18.900	18.800	=
Buenaventura (Valle del Cauca)	15.000	16.000	15.667	-
Cali, Santa Helena	16.300	16.600	16.450	=
Cartagena, Bazaruto	15.000	15.000	15.000	+
Cúcuta, Cenabastos	12.000	15.000	13.333	+
Cúcuta, La Nueva Sexta	12.000	13.000	12.333	-

**Cuadro 7.** Mercados mayoristas. Precios de venta de carnes (continuación)  
2017 (11 al 17 de noviembre)

Productos y mercados	Pesos por kilogramo				Tendencia	Productos y mercados	Pesos por kilogramo				Tendencia
	Mínimo	Máximo	Medio				Mínimo	Máximo	Medio		
<b>Carne de res, bola de pierna (continuación)</b>						<b>Carne de res, cadera (continuación)</b>					
Florencia (Caquetá)	15.000	15.000	15.000	=		Bogotá, D. C., Paloquemao	15.000	15.600	15.200	+	
Ibagué, Frigorífico Carlina	16.000	16.000	16.000	=		Bucaramanga, Frigoríficos	18.960	19.200	19.080	=	
Ibagué, Plaza La 21	14.000	16.300	14.625	+		Buenaventura (Valle del Cauca)	16.000	17.000	16.533	=	
Malambo (Atlántico), Carnes y carnes	16.000	16.000	16.000	=		Cali, Santa Helena	16.200	16.600	16.400	=	
Manizales (Caldas)	15.000	15.000	15.000	=		Cartagena, Bazaruto	15.000	15.000	15.000	+	
Medellín, Central Mayorista de Antioquia	16.000	17.790	17.163	=		Cúcuta, Cenabastos	12.000	15.000	13.333	+	
Medellín, Plaza Minorista José María Villa	17.300	18.000	17.533	=		Ibagué, Frigorífico Carlina	16.000	16.000	16.000	=	
Montería (Córdoba)	14.000	14.000	14.000	=		Ibagué, Plaza La 21	14.000	15.900	14.925	+	
Neiva, Surabastos	14.000	14.000	14.000	=		Malambo (Atlántico), Carnes y carnes	16.000	16.000	16.000	=	
Palmira (Valle del Cauca)	16.000	16.000	16.000	=		Manizales (Caldas)	15.000	15.000	15.000	=	
Pasto, El Potrerillo	17.200	17.400	17.300	+		Medellín, Central Mayorista de Antioquia	16.000	17.790	17.163	=	
Pereira, La 41	16.000	16.000	16.000	=		Medellín, Plaza Minorista José María Villa	17.300	18.000	17.533	=	
Popayán (Cauca)	16.000	16.200	16.133	=		Montería (Córdoba)	14.000	14.000	14.000	=	
Sincelejo (Sucre)	15.000	15.000	15.000	=		Montería, Frigosinú	14.800	14.800	14.800	=	
Tuluá (Valle del Cauca)	16.200	16.500	16.367	=		Palmira (Valle del Cauca)	16.000	16.400	16.150	+	
Valledupar, Mercado Nuevo	14.000	15.000	14.667	=		Pasto, El Potrerillo	17.300	17.500	17.400	+	
Villavicencio, CAV	13.000	14.000	13.750	=		Pereira, La 41	16.000	16.000	16.000	=	
						Popayán (Cauca)	16.000	16.000	16.000	=	
						Sincelejo (Sucre)	15.000	15.000	15.000	=	
						Tuluá (Valle del Cauca)	16.200	17.000	16.533	=	
						Valledupar, Mercado Nuevo	14.000	15.000	14.667	=	
						Villavicencio, CAV	13.000	14.000	13.750	=	
<b>Carne de res, bota</b>						<b>Carne de res, centro de pierna</b>					
Barranquilla, Barranquillita	14.000	14.100	14.025	=		Barranquilla, Barranquillita	12.000	12.100	12.025	=	
Barranquilla, Granabastos	16.000	16.200	16.067	=		Barranquilla, Granabastos	16.000	16.000	16.000	=	
Bogotá, D. C., Frigorífico Ble Ltda.	13.800	14.200	13.933	+		Bogotá, D. C., Frigorífico Ble Ltda.	13.800	14.200	13.933	+	
Bogotá, D. C., Frigorífico Guadalupe	13.800	14.200	13.967	=		Bogotá, D. C., Frigorífico Guadalupe	13.800	14.200	13.967	=	
Bogotá, D. C., Paloquemao	15.000	15.600	15.200	+		Bogotá, D. C., Paloquemao	15.000	15.600	15.200	+	
Bucaramanga, Frigoríficos	16.600	16.900	16.750	=		Bucaramanga, Frigoríficos	19.050	19.130	19.090	=	
Cartagena, Bazaruto	15.000	15.000	15.000	+		Cartagena, Bazaruto	15.000	15.000	15.000	+	
Cúcuta, Cenabastos	13.000	15.000	13.667	+		Cúcuta, Cenabastos	12.000	14.000	13.000	=	
Ibagué, Frigorífico Carlina	12.000	12.000	12.000	=		Cúcuta, La Nueva Sexta	11.000	13.000	12.000	-	
Ibagué, Plaza La 21	14.000	14.900	14.275	-		Ibagué, Frigorífico Carlina	16.000	16.000	16.000	=	
Malambo (Atlántico), Carnes y carnes	16.050	16.050	16.050	=		Ibagué, Plaza La 21	14.000	15.900	14.925	+	
Manizales (Caldas)	14.000	15.000	14.333	=		Malambo (Atlántico), Carnes y carnes	16.100	16.100	16.100	=	
Medellín, Central Mayorista de Antioquia	16.000	17.790	17.163	=		Manizales (Caldas)	16.000	17.000	16.333	=	
Medellín, Plaza Minorista José María Villa	17.300	18.000	17.533	=		Medellín, Central Mayorista de Antioquia	16.000	17.790	17.163	=	
Montería (Córdoba)	12.000	12.000	12.000	=		Medellín, Plaza Minorista José María Villa	17.500	20.680	18.860	+	
Montería, Frigosinú	14.500	14.500	14.500	=		Montería (Córdoba)	14.000	14.000	14.000	=	
Sincelejo (Sucre)	15.000	15.000	15.000	=		Montería, Frigosinú	14.800	14.800	14.800	=	
Valledupar, Mercado Nuevo	14.000	15.000	14.333	=		Pereira, La 41	16.000	16.000	16.000	=	
Villavicencio, CAV	13.000	14.000	13.750	=		Sincelejo (Sucre)	15.000	15.000	15.000	=	
						Valledupar, Mercado Nuevo	14.000	15.000	14.667	=	

**Cuadro 7.** Mercados mayoristas. Precios de venta de carnes (continuación)  
2017 (11 al 17 de noviembre)

Productos y mercados	Pesos por kilogramo			
	Mínimo	Máximo	Medio	Tendencia
<b>Carne de res, centro de pierna (continuación)</b>				
Villavicencio, CAV	13.000	14.000	13.750	=
<b>Carne de res, chatas</b>				
Barranquilla, Barranquillita	15.000	15.300	15.125	-
Barranquilla, Granabastos	16.000	17.000	16.667	=
Bogotá, D. C., Frigorífico Ble Ltda.	17.000	18.000	17.417	=
Bogotá, D. C., Frigorífico Guadalupe	16.500	17.000	16.783	-
Bogotá, D. C., Paloquemao	15.000	16.000	15.667	-
Bucaramanga, Frigoríficos	27.920	28.000	27.960	=
Cali, Santa Helena	16.400	16.700	16.550	=
Cartagena, Bazaruto	15.000	15.000	15.000	+
Cúcuta, Cenabastos	14.000	16.000	15.000	+
Cúcuta, La Nueva Sexta	14.000	14.000	14.000	-
Ibagué, Frigorífico Carlina	24.000	24.000	24.000	=
Ibagué, Plaza La 21	16.000	16.900	16.425	-
Malambo (Atlántico), Carnes y carnes	18.100	18.100	18.100	=
Medellín, Central Mayorista de Antioquia	21.000	23.200	21.967	=
Medellín, Plaza Minorista José María Villa	21.500	24.900	23.300	=
Montería (Córdoba)	14.000	14.000	14.000	=
Montería, Frigosinú	16.000	16.000	16.000	=
Palmira (Valle del Cauca)	17.000	17.400	17.150	+
Pasto, El Potrerillo	18.600	18.800	18.700	+
Pereira, La 41	18.000	19.000	18.500	=
Popayán (Cauca)	16.600	16.600	16.600	+
Sincelejo (Sucre)	15.000	15.000	15.000	=
Tuluá (Valle del Cauca)	18.500	19.000	18.833	=
Valledupar, Mercado Nuevo	16.000	17.000	16.667	=
Villavicencio, CAV	15.000	15.000	15.000	=
<b>Carne de res, cogote</b>				
Bogotá, D. C., Frigorífico Ble Ltda.	10.500	11.000	10.783	-
Bogotá, D. C., Frigorífico Guadalupe	10.000	10.500	10.283	-
Bogotá, D. C., Paloquemao	11.000	12.000	11.667	=
Bucaramanga, Frigoríficos	13.600	14.460	14.030	=
Ibagué, Frigorífico Carlina	7.600	7.600	7.600	=
Ibagué, Plaza La 21	6.400	7.000	6.850	=
Manizales (Caldas)	8.000	9.000	8.667	=
Montería (Córdoba)	11.000	11.000	11.000	=
Montería, Frigosinú	11.500	11.500	11.500	=
Pereira, La 41	12.000	12.000	12.000	=
<b>Carne de res, costilla</b>				
Barranquilla, Barranquillita	6.000	6.200	6.075	=
Bogotá, D. C., Frigorífico Ble Ltda.	9.000	9.500	9.233	-
Bogotá, D. C., Frigorífico Guadalupe	10.000	11.000	10.583	-
Bogotá, D. C., Paloquemao	12.000	13.000	12.667	=
Bucaramanga, Frigoríficos	16.400	17.800	17.100	=

Productos y mercados	Pesos por kilogramo			
	Mínimo	Máximo	Medio	Tendencia
<b>Carne de res, costilla (continuación)</b>				
Buenaventura (Valle del Cauca)	10.000	10.000	10.000	=
Cali, Santa Helena	7.600	7.900	7.750	=
Cartagena, Bazaruto	6.000	6.500	6.375	-
Cúcuta, Cenabastos	8.500	9.000	8.750	-
Cúcuta, La Nueva Sexta	9.000	9.000	9.000	=
Ibagué, Frigorífico Carlina	7.600	7.600	7.600	=
Ibagué, Plaza La 21	8.000	8.400	8.200	+
Malambo (Atlántico), Carnes y carnes	8.000	8.000	8.000	=
Manizales (Caldas)	7.000	8.000	7.333	=
Medellín, Central Mayorista de Antioquia	10.000	12.000	11.067	=
Medellín, Plaza Minorista José María Villa	6.450	7.000	6.650	+
Montería (Córdoba)	7.000	7.000	7.000	=
Montería, Frigosinú	6.500	6.500	6.500	=
Pasto, El Potrerillo	8.500	8.700	8.600	=
Pereira, La 41	6.000	7.000	6.500	=
Popayán (Cauca)	7.600	7.800	7.733	+
Valledupar, Mercado Nuevo	8.000	8.000	8.000	=
Villavicencio, CAV	9.000	9.000	9.000	=
<b>Carne de res en canal</b>				
Arauca (Arauca)	6.500	6.500	6.500	=
Ibagué, Plaza La 21	8.800	8.960	8.840	=
Malambo (Atlántico), Carnes y carnes	8.900	8.900	8.900	=
Montería (Córdoba)	7.800	8.000	7.900	=
Popayán (Cauca)	8.200	8.300	8.233	+
<b>Carne de res, falda</b>				
Barranquilla, Barranquillita	11.000	11.100	11.025	=
Barranquilla, Granabastos	13.000	14.000	13.667	-
Bogotá, D. C., Frigorífico Ble Ltda.	11.000	11.400	11.183	-
Bogotá, D. C., Frigorífico Guadalupe	11.000	11.500	11.250	+
Bogotá, D. C., Paloquemao	12.400	13.000	12.800	+
Buenaventura (Valle del Cauca)	14.000	14.000	14.000	=
Cali, Santa Helena	8.500	8.800	8.650	=
Cartagena, Bazaruto	11.000	11.500	11.125	=
Cúcuta, Cenabastos	11.000	12.000	11.500	+
Cúcuta, La Nueva Sexta	11.000	12.000	11.333	=
Ibagué, Frigorífico Carlina	12.000	12.000	12.000	=
Ibagué, Plaza La 21	12.000	13.900	12.625	+
Malambo (Atlántico), Carnes y carnes	13.100	13.100	13.100	=
Manizales (Caldas)	10.000	11.000	10.333	=
Medellín, Central Mayorista de Antioquia	10.000	12.000	11.133	=
Medellín, Plaza Minorista José María Villa	15.500	16.500	16.000	=

**Cuadro 7.** Mercados mayoristas. Precios de venta de carnes (continuación)  
2017 (11 al 17 de noviembre)

Productos y mercados	Pesos por kilogramo			Tendencia
	Mínimo	Máximo	Medio	
<b>Carne de res, falda (continuación)</b>				
Montería (Córdoba)	7.000	8.000	7.500	=
Montería, Frigosinú	11.500	11.500	11.500	=
Palmira (Valle del Cauca)	8.000	8.200	8.050	+
Pasto, El Potrerillo	12.800	13.000	12.900	+
Pereira, La 41	12.000	12.000	12.000	=
Popayán (Cauca)	10.400	10.400	10.400	-
Tuluá (Valle del Cauca)	9.000	10.500	9.500	=
<b>Carne de res, lomo de brazo</b>				
Bogotá, D. C., Paloquemao	14.000	14.000	14.000	+
Cúcuta, Cenabastos	11.000	12.000	11.667	-
Cúcuta, La Nueva Sexta	11.000	12.000	11.333	-
Montería (Córdoba)	13.000	14.000	13.500	=
Montería, Frigosinú	11.500	11.500	11.500	=
Pasto, El Potrerillo	17.300	17.500	17.400	+
Pereira, La 41	14.000	15.000	14.500	=
Popayán (Cauca)	16.200	16.200	16.200	+
Sincelejo (Sucre)	11.000	11.000	11.000	=
Valledupar, Mercado Nuevo	14.000	15.000	14.667	=
<b>Carne de res, lomo fino</b>				
Barranquilla, Barranquillita	23.000	23.200	23.075	=
Barranquilla, Granabastos	20.000	22.000	20.667	=
Bogotá, D. C., Frigorífico Ble Ltda.	22.000	23.500	22.417	-
Bogotá, D. C., Frigorífico Guadalupe	22.000	22.500	22.250	+
Bogotá, D. C., Paloquemao	23.000	24.000	23.667	+
Bucaramanga, Frigoríficos	39.600	39.800	39.700	=
Buenaventura (Valle del Cauca)	20.000	21.000	20.333	=
Cartagena, Bazurto	18.000	20.000	19.500	=
Cúcuta, Cenabastos	14.000	17.000	15.667	+
Cúcuta, La Nueva Sexta	14.000	15.000	14.667	-
Ibagué, Plaza La 21	19.000	22.000	20.750	+
Malambo (Atlántico), Carnes y carnes	22.000	22.000	22.000	=
Manizales (Caldas)	16.000	17.000	16.333	=
Medellín, Central Mayorista de Antioquia	28.500	34.600	31.267	=
Medellín, Plaza Minorista José María Villa	27.800	32.000	30.433	+
Montería (Córdoba)	20.000	20.000	20.000	=
Montería, Frigosinú	28.500	28.500	28.500	=
Palmira (Valle del Cauca)	18.000	18.000	18.000	=
Pasto, El Potrerillo	19.000	19.200	19.100	+
Pereira, La 41	19.000	19.000	19.000	=
Popayán (Cauca)	18.600	18.800	18.667	+
Sincelejo (Sucre)	16.000	16.000	16.000	=
Tuluá (Valle del Cauca)	26.000	26.500	26.250	=
Valledupar, Mercado Nuevo	16.000	18.000	17.000	=
Villavicencio, CAV	18.000	20.000	18.500	=

Productos y mercados	Pesos por kilogramo			Tendencia
	Mínimo	Máximo	Medio	
<b>Carne de res molida, murillo</b>				
Bogotá, D. C., Frigorífico Ble Ltda.	10.000	11.000	10.633	-
Bogotá, D. C., Frigorífico Guadalupe	10.000	10.500	10.333	+
Bogotá, D. C., Paloquemao	11.000	12.000	11.667	=
Bucaramanga, Frigoríficos	13.400	13.400	13.400	=
Cúcuta, Cenabastos	11.000	12.000	11.333	+
Cúcuta, La Nueva Sexta	11.000	11.000	11.000	+
Florencia (Caquetá)	10.000	10.000	10.000	=
Ibagué, Frigorífico Carlina	11.500	11.500	11.500	=
Ibagué, Plaza La 21	9.000	11.000	10.400	-
Neiva, Surabastos	9.000	9.600	9.150	=
Villavicencio, CAV	9.000	9.000	9.000	=
<b>Carne de res, morrillo</b>				
Bogotá, D. C., Frigorífico Ble Ltda.	11.000	11.000	11.000	-
Bogotá, D. C., Frigorífico Guadalupe	10.500	11.000	10.800	-
Bogotá, D. C., Paloquemao	13.000	14.000	13.333	+
Bucaramanga, Frigoríficos	11.480	13.000	12.240	=
Buenaventura (Valle del Cauca)	12.000	13.000	12.500	=
Cali, Santa Helena	12.600	12.900	12.750	=
Cúcuta, Cenabastos	11.000	12.000	11.333	+
Cúcuta, La Nueva Sexta	11.000	11.000	11.000	-
Florencia (Caquetá)	12.000	12.000	12.000	=
Ibagué, Frigorífico Carlina	11.500	11.500	11.500	=
Ibagué, Plaza La 21	10.000	11.900	10.825	+
Malambo (Atlántico), Carnes y carnes	10.400	10.400	10.400	=
Medellín, Central Mayorista de Antioquia	13.500	13.700	13.600	=
Montería (Córdoba)	11.000	11.000	11.000	=
Montería, Frigosinú	11.800	11.800	11.800	=
Palmira (Valle del Cauca)	13.000	13.200	13.050	+
Pasto, El Potrerillo	13.800	14.000	13.900	+
Pereira, La 41	14.000	14.000	14.000	=
Popayán (Cauca)	11.000	11.200	11.133	=
Tuluá (Valle del Cauca)	13.000	13.180	13.060	=
Villavicencio, CAV	10.000	10.000	10.000	=
<b>Carne de res, muchacho</b>				
Barranquilla, Barranquillita	13.000	13.200	13.075	=
Barranquilla, Granabastos	15.800	16.000	15.933	=
Bogotá, D. C., Paloquemao	17.000	17.000	17.000	=
Bucaramanga, Frigoríficos	20.340	21.000	20.670	=
Buenaventura (Valle del Cauca)	15.000	16.000	15.667	-
Cali, Santa Helena	15.700	16.000	15.850	=
Cartagena, Bazurto	15.000	15.000	15.000	+
Cúcuta, Cenabastos	12.000	14.000	12.667	++
Cúcuta, La Nueva Sexta	12.000	13.000	12.333	-
Ibagué, Frigorífico Carlina	12.000	12.000	12.000	=
Ibagué, Plaza La 21	14.000	15.900	15.075	+
Malambo (Atlántico), Carnes y carnes	16.000	16.000	16.000	=



**Cuadro 7.** Mercados mayoristas. Precios de venta de carnes (continuación)  
2017 (11 al 17 de noviembre)

Productos y mercados	Pesos por kilogramo			Tendencia
	Mínimo	Máximo	Medio	
<b>Carne de res, muchacho (continuación)</b>				
Manizales (Caldas)	15.000	15.000	15.000	=
Medellín, Central Mayorista de Antioquia	16.500	17.900	17.367	=
Medellín, Plaza Minorista José María Villa	16.900	17.300	17.106	-
Montería (Córdoba)	14.000	14.000	14.000	=
Montería, Frigosinú	14.500	14.500	14.500	=
Palmira (Valle del Cauca)	15.200	15.400	15.250	+
Pasto, El Potrerillo	17.800	18.000	17.900	+
Pereira, La 41	16.000	16.000	16.000	=
Popayán (Cauca)	16.200	16.200	16.200	=
Sincelejo (Sucre)	15.000	15.000	15.000	=
Tuluá (Valle del Cauca)	15.380	17.000	15.993	=
Valledupar, Mercado Nuevo	14.000	15.000	14.667	=
Villavicencio, CAV	13.000	14.000	13.750	-

**Carne de res, murillo**

Bogotá, D. C., Frigorífico Ble Ltda.	10.800	11.000	10.900	-
Bogotá, D. C., Frigorífico Guadalupe	10.000	10.500	10.333	+
Bogotá, D. C., Paloquemao	11.000	12.000	11.667	=
Bucaramanga, Frigoríficos	13.400	13.400	13.400	=
Cúcuta, Cenabastos	11.000	12.000	11.333	+
Cúcuta, La Nueva Sexta	11.000	11.000	11.000	+
Ibagué, Frigorífico Carlina	11.500	11.500	11.500	=
Ibagué, Plaza La 21	10.000	11.500	10.525	=
Manizales (Caldas)	12.000	14.000	13.000	=
Medellín, Central Mayorista de Antioquia	11.000	13.600	12.367	=
Montería (Córdoba)	9.600	9.800	9.700	=
Montería, Frigosinú	11.500	11.500	11.500	=
Neiva, Surabastos	9.000	9.000	9.000	=
Villavicencio, CAV	10.000	10.000	10.000	=

**Carne de res, paletero**

Bogotá, D. C., Paloquemao	13.000	14.000	13.333	+
Bucaramanga, Frigoríficos	14.990	14.990	14.990	=
Cúcuta, Cenabastos	12.000	12.000	12.000	-
Cúcuta, La Nueva Sexta	11.000	12.000	11.333	=
Ibagué, Frigorífico Carlina	12.000	12.000	12.000	=
Ibagué, Plaza La 21	11.000	13.000	12.333	+
Malambo (Atlántico), Carnes y carnes	11.000	11.000	11.000	=
Manizales (Caldas)	12.000	13.000	12.667	=
Medellín, Central Mayorista de Antioquia	15.500	17.400	16.333	=
Montería (Córdoba)	13.000	13.500	13.250	=
Montería, Frigosinú	11.500	11.500	11.500	=
Pereira, La 41	14.000	15.000	14.500	=
Sincelejo (Sucre)	13.000	13.000	13.000	=
Valledupar, Mercado Nuevo	12.000	13.000	12.333	=

Productos y mercados	Pesos por kilogramo			Tendencia
	Mínimo	Máximo	Medio	
<b>Carne de res, pecho</b>				
Bogotá, D. C., Frigorífico Ble Ltda.	12.000	12.500	12.267	+
Bogotá, D. C., Frigorífico Guadalupe	12.000	12.200	12.033	+
Bogotá, D. C., Paloquemao	13.000	14.000	13.533	+
Bucaramanga, Frigoríficos	13.300	14.800	14.050	=
Buenaventura (Valle del Cauca)	13.600	14.000	13.867	=
Cali, Santa Helena	14.500	15.000	14.750	=
Cúcuta, Cenabastos	11.000	14.000	12.000	+
Cúcuta, La Nueva Sexta	11.000	12.000	11.333	=
Ibagué, Frigorífico Carlina	11.500	11.500	11.500	=
Ibagué, Plaza La 21	12.000	12.600	12.250	-
Manizales (Caldas)	12.000	12.000	12.000	=
Medellín, Central Mayorista de Antioquia	11.000	13.200	12.000	=
Medellín, Plaza Minorista José María Villa	12.500	17.117	14.706	-
Montería (Córdoba)	12.000	12.000	12.000	=
Montería, Frigosinú	12.000	12.000	12.000	=
Palmira (Valle del Cauca)	13.600	13.800	13.650	+
Pasto, El Potrerillo	13.800	14.000	13.900	+
Pereira, La 41	12.000	13.000	12.500	=
Popayán (Cauca)	11.600	12.000	11.733	+
Tuluá (Valle del Cauca)	12.700	13.200	12.967	=
Valledupar, Mercado Nuevo	12.000	13.000	12.333	=

**Carne de res, punta de anca**

Barranquilla, Barranquillita	15.000	15.200	15.075	=
Barranquilla, Granabastos	17.000	18.000	17.667	=
Bogotá, D. C., Frigorífico Ble Ltda.	17.000	18.000	17.417	+
Bogotá, D. C., Frigorífico Guadalupe	16.000	16.500	16.333	+
Bogotá, D. C., Paloquemao	16.600	17.000	16.867	-
Bucaramanga, Frigoríficos	26.200	27.700	26.950	=
Buenaventura (Valle del Cauca)	16.000	17.000	16.533	=
Cali, Santa Helena	18.600	19.000	18.825	=
Cartagena, Bazaruto	15.000	15.000	15.000	+
Cúcuta, Cenabastos	13.000	14.000	13.333	+
Cúcuta, La Nueva Sexta	12.000	14.000	13.000	-
Ibagué, Frigorífico Carlina	24.900	24.900	24.900	=
Ibagué, Plaza La 21	15.000	19.500	16.475	+
Malambo (Atlántico), Carnes y carnes	18.000	18.000	18.000	=
Manizales (Caldas)	16.000	18.000	17.000	=
Medellín, Central Mayorista de Antioquia	22.000	24.500	23.333	=
Medellín, Plaza Minorista José María Villa	23.000	25.400	24.467	=
Montería (Córdoba)	15.000	15.000	15.000	=
Montería, Frigosinú	16.000	16.000	16.000	=
Palmira (Valle del Cauca)	17.000	17.000	17.000	=
Pasto, El Potrerillo	17.800	18.000	17.900	+
Pereira, La 41	17.000	18.000	17.500	=
Popayán (Cauca)	17.000	17.000	17.000	+



**Cuadro 7.** Mercados mayoristas. Precios de venta de carnes (continuación)  
2017 (11 al 17 de noviembre)

Productos y mercados	Pesos por kilogramo			
	Mínimo	Máximo	Medio	Tendencia
<b>Carne de res, punta de anca (continuación)</b>				
Sincelejo (Sucre)	15.000	15.000	15.000	=
Tuluá (Valle del Cauca)	18.000	18.500	18.250	=
Valledupar, Mercado Nuevo	16.000	18.000	17.000	=
Villavicencio, CAV	13.000	14.000	13.750	=
<b>Carne de res, sobrebarriga</b>				
Barranquilla, Barranquillita	11.500	11.600	11.525	=
Barranquilla, Granabastos	13.000	14.000	13.667	=
Bogotá, D. C., Frigorífico Ble Ltda.	12.000	13.000	12.517	-
Bogotá, D. C., Frigorífico Guadalupe	11.800	12.500	12.100	+
Bogotá, D. C., Paloquemao	13.000	14.000	13.667	+
Bucaramanga, Frigoríficos	15.740	16.000	15.870	=
Buenaventura (Valle del Cauca)	13.000	14.000	13.667	-
Cali, Santa Helena	14.500	15.000	14.750	=
Cartagena, Bazurto	11.000	11.500	11.125	=
Cúcuta, Cenabastos	11.500	13.000	12.167	+
Cúcuta, La Nueva Sexta	12.000	12.000	12.000	=
Florencia (Caquetá)	13.000	13.000	13.000	=
Ibagué, Frigorífico Carlina	11.500	11.500	11.500	=
Ibagué, Plaza La 21	12.000	12.400	12.100	+
Malambo (Atlántico), Carnes y carnes	14.000	14.000	14.000	=
Manizales (Caldas)	12.000	13.000	12.333	=
Medellín, Central Mayorista de Antioquia	13.200	14.500	13.733	=
Medellín, Plaza Minorista José María Villa	13.000	14.500	13.767	=
Montería (Córdoba)	11.000	12.000	11.500	=
Montería, Frigosinú	11.800	11.800	11.800	=
Neiva, Surabastos	10.000	10.000	10.000	-
Palmira (Valle del Cauca)	13.500	13.600	13.575	-
Pasto, El Potrerillo	14.000	14.200	14.100	+
Pereira, La 41	14.000	14.000	14.000	=
Popayán (Cauca)	13.200	13.200	13.200	=
Sincelejo (Sucre)	11.000	11.000	11.000	=
Tuluá (Valle del Cauca)	14.600	15.000	14.800	=
Valledupar, Mercado Nuevo	12.000	13.000	12.333	=
Villavicencio, CAV	12.000	12.000	12.000	=
<b>Menudencias de pollo</b>				
Armenia, Mercar	4.000	5.000	4.333	=
Bogotá, D. C., Frigorífico Guadalupe	800	800	800	-
Florencia (Caquetá)	2.100	2.200	2.150	-
Ibagué, Plaza La 21	1.000	1.200	1.100	+
Montería (Córdoba)	2.000	2.300	2.200	=
Neiva, Surabastos	1.000	1.400	1.200	=
Pasto, El Potrerillo	1.000	1.000	1.000	=
Popayán (Cauca)	1.500	1.500	1.500	=
Villavicencio, CAV	1.200	1.400	1.325	=
<b>Muslos de pollo con rabadilla</b>				
Medellín, Plaza Minorista José María Villa	5.200	5.200	5.200	=
<b>Muslos de pollo sin rabadilla</b>				
Arauca (Arauca)	6.000	6.200	6.100	-
Bogotá, D. C., Corabastos	6.600	7.000	6.800	=
Bogotá, D. C., Frigorífico Ble Ltda.	6.900	7.800	7.217	-
Bogotá, D. C., Frigorífico Guadalupe	6.000	6.200	6.133	+
Bogotá, D. C., Paloquemao	6.800	7.200	7.000	+
Bogotá, D. C., Plaza Las Flores	5.400	5.600	5.533	+
Bucaramanga, Frigoríficos	6.660	7.800	7.287	=
Medellín, Central Mayorista de Antioquia	7.500	8.500	8.050	=
<b>Pechuga de pollo</b>				
Arauca (Arauca)	6.100	6.400	6.233	=
Armenia, Mercar	8.000	8.500	8.167	-
Barranquilla, Barranquillita	6.400	6.500	6.425	=
Barranquilla, Granabastos	6.700	6.900	6.800	=
Bogotá, D. C., Corabastos	7.600	7.800	7.700	+
Bogotá, D. C., Frigorífico Ble Ltda.	8.200	8.600	8.383	-
Bogotá, D. C., Frigorífico Guadalupe	7.400	7.800	7.667	+
Bogotá, D. C., Paloquemao	9.000	9.500	9.167	+
Bogotá, D. C., Plaza Las Flores	7.500	7.800	7.617	+
Bucaramanga, Frigoríficos	8.600	8.800	8.700	=
Buenaventura (Valle del Cauca)	7.000	7.500	7.167	=
Cali, Galería Alameda	7.000	7.500	7.300	+
Cali, Santa Helena	7.000	7.600	7.300	=
Cartagena, Bazurto	6.700	6.800	6.750	=
Cúcuta, Cenabastos	6.324	6.600	6.416	-
Florencia (Caquetá)	9.000	9.200	9.100	-
Ibagué, Frigorífico Carlina	9.000	9.000	9.000	=
Ibagué, Plaza La 21	7.200	7.600	7.400	-
Manizales (Caldas)	7.200	7.800	7.433	=
Medellín, Central Mayorista de Antioquia	7.200	9.200	8.133	=
Medellín, Plaza Minorista José María Villa	6.500	6.800	6.625	=
Montería (Córdoba)	6.800	7.000	6.900	=
Neiva, Surabastos	6.800	7.200	6.950	+
Palmira (Valle del Cauca)	8.000	8.400	8.200	+
Pasto, El Potrerillo	11.600	12.000	11.800	+
Popayán (Cauca)	8.400	8.600	8.533	-
Santa Marta (Magdalena)	6.700	7.000	6.833	=
Sincelejo (Sucre)	7.600	7.600	7.600	=
Tuluá (Valle del Cauca)	8.800	9.600	9.050	=
Valledupar, Mercado Nuevo	6.000	6.200	6.133	-
Villavicencio, CAV	7.000	7.600	7.200	=
<b>Pierna perril con rabadilla</b>				
Arauca (Arauca)	4.700	4.900	4.800	+

**Cuadro 7.** Mercados mayoristas. Precios de venta de carnes (continuación)  
2017 (11 al 17 de noviembre)

Productos y mercados	Pesos por kilogramo			
	Mínimo	Máximo	Medio	Tendencia
<b>Pierna pernil con rabadilla (continuación)</b>				
Armenia, Mercar	5.500	5.700	5.567	=
Barranquilla, Barranquillita	3.900	4.000	3.975	=
Barranquilla, Granabastos	4.100	4.300	4.233	-
Bogotá, D. C., Plaza Las Flores	5.200	5.700	5.483	+
Bucaramanga, Frigoríficos	5.100	5.200	5.150	=
Buenaventura (Valle del Cauca)	4.800	5.000	4.867	=
Cali, Galería Alameda	4.900	5.000	4.970	+
Cali, Santa Helena	4.800	5.000	4.925	+
Cartagena, Bazaruto	3.800	4.000	3.950	=
Cúcuta, Cenabastos	4.200	4.300	4.261	+
Florencia (Caquetá)	6.000	6.000	6.000	=
Ibagué, Plaza La 21	5.400	5.600	5.467	-
Medellín, Central Mayorista de Antioquia	4.500	5.350	4.783	=
Medellín, Plaza Minorista José María Villa	4.400	4.600	4.475	=
Montería (Córdoba)	4.400	4.600	4.467	+
Neiva, Surabastos	5.400	5.600	5.500	++
Palmira (Valle del Cauca)	5.000	5.200	5.050	+
Pasto, El Potrerillo	7.600	8.000	7.800	+
Santa Marta (Magdalena)	3.800	4.200	3.933	=
Sincelejo (Sucre)	4.400	4.400	4.400	=
Tuluá (Valle del Cauca)	5.300	5.600	5.433	=
Valledupar, Mercado Nuevo	3.800	4.000	3.933	+
Villavicencio, CAV	5.200	5.400	5.250	-

**Pierna pernil sin rabadilla**

Bogotá, D. C., Corabastos	6.600	6.800	6.700	+
Bogotá, D. C., Frigorífico Ble Ltda.	7.400	7.800	7.567	+
Bogotá, D. C., Frigorífico Guadalupe	6.500	7.000	6.667	+
Bogotá, D. C., Paloquemao	7.200	8.000	7.533	-
Bogotá, D. C., Plaza Las Flores	6.000	6.200	6.133	+
Bucaramanga, Frigoríficos	6.030	7.000	6.643	=

**Piernas de pollo**

Armenia, Mercar	7.200	7.500	7.300	=
Bogotá, D. C., Corabastos	7.400	7.600	7.500	+
Bogotá, D. C., Frigorífico Ble Ltda.	8.400	8.600	8.467	+
Bogotá, D. C., Frigorífico Guadalupe	6.800	7.200	7.067	+
Bogotá, D. C., Paloquemao	7.200	8.000	7.533	-
Bogotá, D. C., Plaza Las Flores	6.000	6.400	6.267	+
Bucaramanga, Frigoríficos	6.750	7.900	7.383	=
Cali, Santa Helena	5.800	6.000	5.925	+
Cartagena, Bazaruto	6.700	6.800	6.750	=
Cúcuta, Cenabastos	5.509	6.300	5.806	-
Manizales (Caldas)	5.000	5.500	5.333	=
Medellín, Central Mayorista de Antioquia	6.500	7.600	7.000	=
Medellín, Plaza Minorista José María Villa	5.200	5.200	5.200	=

Productos y mercados	Pesos por kilogramo			
	Mínimo	Máximo	Medio	Tendencia
<b>Piernas de pollo (continuación)</b>				
Palmira (Valle del Cauca)	6.600	6.800	6.700	+
Pasto, El Potrerillo	7.800	8.400	8.133	+
Popayán (Cauca)	6.000	6.000	6.000	+
Tuluá (Valle del Cauca)	6.400	6.800	6.533	=
Valledupar, Mercado Nuevo	6.000	6.600	6.267	=

**Pollo entero congelado sin vísceras**

Arauca (Arauca)	6.200	6.500	6.367	-
Barranquilla, Barranquillita	4.700	4.900	4.825	-
Barranquilla, Granabastos	4.400	4.600	4.500	-
Bucaramanga, Frigoríficos	6.300	6.300	6.300	=
Cali, Galería Alameda	5.600	5.600	5.600	=
Cali, Santa Helena	5.600	5.800	5.700	=
Cartagena, Bazaruto	4.400	4.500	4.475	+
Medellín, Central Mayorista de Antioquia	5.200	6.400	5.600	=
Medellín, Plaza Minorista José María Villa	5.500	5.600	5.550	=
Montería (Córdoba)	4.700	5.400	5.033	-
Pasto, El Potrerillo	7.600	8.000	7.800	=
Popayán (Cauca)	6.600	6.800	6.667	+
Santa Marta (Magdalena)	4.300	4.500	4.433	=
Valledupar, Mercado Nuevo	4.400	5.000	4.633	+

**Pollo entero fresco con vísceras**

Ibagué, Plaza La 21	5.400	5.600	5.467	-
---------------------	-------	-------	-------	---

**Pollo entero fresco sin vísceras**

Armenia, Mercar	5.160	6.300	5.720	-
Bogotá, D. C., Corabastos	6.800	7.000	6.900	-
Bogotá, D. C., Frigorífico Ble Ltda.	6.000	6.400	6.167	+
Bogotá, D. C., Frigorífico Guadalupe	5.500	6.000	5.833	+
Bogotá, D. C., Paloquemao	6.000	7.000	6.467	+
Bogotá, D. C., Plaza Las Flores	5.800	6.000	5.933	+
Bucaramanga, Frigoríficos	6.100	6.300	6.200	=
Cúcuta, Cenabastos	5.355	5.406	5.387	+
Ibagué, Plaza La 21	5.600	6.000	5.800	-
Palmira (Valle del Cauca)	6.000	6.000	6.000	+
Pasto, El Potrerillo	7.600	8.000	7.800	=
Sincelejo (Sucre)	5.400	5.600	5.450	-
Tuluá (Valle del Cauca)	6.400	7.000	6.700	=
Villavicencio, CAV	5.600	5.800	5.650	=

**Rabadillas de pollo**

Armenia, Mercar	2.100	2.200	2.133	=
Bucaramanga, Frigoríficos	2.300	2.850	2.575	=

**Cuadro 7.** Mercados mayoristas. Precios de venta de carnes (conclusión)  
2017 (11 al 17 de noviembre)

Productos y mercados	Pesos por kilogramo			Tendencia
	Mínimo	Máximo	Medio	
<b>Rabadillas de pollo (continuación)</b>				
Manizales (Caldas)	1.700	2.000	1.850	=

**TENDENCIAS**

---	-
Variación mayor al -20 %	Variación entre 0 % y -10 %
--	=
Variación entre -10 % y -20 %	Variación igual a 0 %

**Cuadro 8.** Mercados mayoristas. Precios de venta de pescados  
2017 (11 al 17 de noviembre)

Productos y mercados	Pesos por kilogramo			Tendencia
	Mínimo	Máximo	Medio	
<b>Almejas con concha</b>				
Cali, Galería Alameda	7.000	8.800	7.933	=
Cali, Santa Helena	7.400	7.600	7.500	=
Medellín, Central Mayorista de Antioquia	7.000	8.000	7.633	=

**Almejas sin concha**

Cali, Galería Alameda	16.000	16.800	16.433	-
Cali, Santa Helena	11.800	12.000	11.933	+
Medellín, Central Mayorista de Antioquia	15.800	17.000	16.267	=
Palmira (Valle del Cauca)	12.200	12.500	12.350	-

**Bagre rayado en postas congelado**

Armenia, Mercar	22.000	22.400	22.267	=
Bogotá, D. C., Paloquemao	17.000	17.000	17.000	-
Manizales (Caldas)	20.000	20.000	20.000	=
Medellín, Central Mayorista de Antioquia	10.000	14.000	12.667	=
Tunja, Complejo de Servicios del Sur	15.000	16.000	15.500	=
Villavicencio, CAV	16.000	16.000	16.000	=

**Bagre rayado entero congelado**

Bogotá, D. C., Plaza Las Flores	10.800	11.200	11.133	=
Cali, Galería Alameda	20.000	22.000	20.667	=
Cali, Santa Helena	15.700	16.000	15.833	+
Palmira (Valle del Cauca)	16.000	16.000	16.000	+
Pereira, Mercasa	18.500	19.000	18.750	=
Popayán (Cauca)	16.000	16.000	16.000	+
Yopal (Casanare)	10.000	10.000	10.000	n.d.

Productos y mercados	Pesos por kilogramo			Tendencia
	Mínimo	Máximo	Medio	
<b>Rabadillas de pollo (continuación)</b>				
Montería (Córdoba)	2.100	2.200	2.150	=

+	+++
Variación entre 0 % y 10 %	Variación mayor al 20 %
++	n. d.
Variación entre 10 % y 20 %	No determinado

Productos y mercados	Pesos por kilogramo			Tendencia
	Mínimo	Máximo	Medio	
<b>Bagre rayado entero fresco</b>				
Arauca (Arauca)	8.500	8.500	8.500	=
Bogotá, D. C., Paloquemao	17.000	17.000	17.000	-
Bucaramanga, Centroabastos	16.000	16.000	16.000	=
Cúcuta, La Nueva Sexta	10.000	10.000	10.000	+
Florencia (Caquetá)	12.000	12.000	12.000	=
Ibagué, Plaza La 21	12.000	12.800	12.267	=
Montería (Córdoba)	9.000	10.000	9.500	+
Neiva, Surabastos	12.000	12.000	12.000	=
Valledupar, Mercado Nuevo	12.000	12.000	12.000	=
Villavicencio, CAV	13.500	13.600	13.525	+

**Basa, filete congelado importado**

Bogotá, D. C., Corabastos	8.000	8.500	8.300	+
Bogotá, D. C., Paloquemao	8.000	8.500	8.167	+
Bogotá, D. C., Plaza Las Flores	6.200	6.500	6.283	=
Bucaramanga, Centroabastos	6.000	6.500	6.250	-
Cali, Galería Alameda	8.500	9.000	8.667	=
Cali, Santa Helena	6.800	7.200	7.000	+
Cúcuta, La Nueva Sexta	7.000	7.000	7.000	=
Medellín, Central Mayorista de Antioquia	8.300	11.000	9.767	=
Palmira (Valle del Cauca)	7.500	8.000	7.875	-

**Blanquillo entero fresco**

Bucaramanga, Centroabastos	10.400	10.400	10.400	=
Montería (Córdoba)	10.000	10.000	10.000	=
Valledupar, Mercado Nuevo	10.000	10.000	10.000	+++

**Bocachico criollo fresco**

Arauca (Arauca)	7.820	7.820	7.820	=
Barranquilla, Barranquillita	12.000	12.500	12.275	-
Bogotá, D. C., Plaza Las Flores	11.200	11.200	11.200	+

**Cuadro 8.** Mercados mayoristas. Precios de venta de pescados (continuación)  
2017 (11 al 17 de noviembre)

Productos y mercados	Pesos por kilogramo			Tendencia
	Mínimo	Máximo	Medio	
<b>Bocachico criollo fresco (continuación)</b>				
Cúcuta, La Nueva Sexta	5.000	7.000	6.000	+++
Montería (Córdoba)	9.000	10.000	9.750	++
Neiva, Surabastos	8.000	9.600	8.533	-
Santa Marta (Magdalena)	10.000	11.000	10.333	=
Valledupar, Mercado Nuevo	11.000	12.000	11.667	++
Yopal (Casanare)	6.500	7.000	6.750	n.d.

**Bocachico importado congelado**

Armenia, Mercar	8.000	8.200	8.067	-
Barranquilla, Barranquillita	8.400	8.600	8.500	-
Bogotá, D. C., Plaza Las Flores	6.960	7.200	7.067	+
Cali, Galería Alameda	8.000	9.000	8.333	=
Cali, Santa Helena	6.800	7.500	7.100	=
Cartagena, Bazaruto	6.000	6.200	6.050	=
Cúcuta, La Nueva Sexta	7.000	8.000	7.500	+
Manizales (Caldas)	8.000	12.000	9.333	=
Medellín, Central Mayorista de Antioquia	8.200	11.000	9.567	=
Montería (Córdoba)	8.000	8.000	8.000	++
Palmira (Valle del Cauca)	7.000	7.000	7.000	=
Pereira, Mercasa	6.700	6.750	6.725	=
Popayán (Cauca)	7.200	7.400	7.267	+
Santa Marta (Magdalena)	7.250	8.500	7.875	=
Sincelejo (Sucre)	7.000	7.000	7.000	=
Tuluá (Valle del Cauca)	7.900	9.000	8.450	=
Valledupar, Mercado Nuevo	7.000	7.000	7.000	=

**Cachama de cultivo fresca**

Arauca (Arauca)	7.000	7.000	7.000	=
Bogotá, D. C., Plaza Las Flores	5.600	6.000	5.933	-
Bucaramanga, Centroabastos	6.400	7.200	6.700	+
Cúcuta, La Nueva Sexta	5.500	6.000	5.917	+
Ibagué, Plaza La 21	6.800	6.800	6.800	+
Montería (Córdoba)	6.000	6.200	6.050	=
Sincelejo (Sucre)	6.000	6.000	6.000	=
Villavicencio, CAV	6.000	7.000	6.750	++
Yopal (Casanare)	6.000	6.500	6.125	-

**Calamar anillos**

Bogotá, D. C., Corabastos	20.000	21.000	20.500	-
Bogotá, D. C., Paloquemao	24.000	25.000	24.333	-
Cali, Galería Alameda	20.000	22.000	21.000	+
Cali, Santa Helena	21.400	23.000	22.233	=
Tuluá (Valle del Cauca)	13.000	15.000	14.000	=

**Calamar blanco entero**

Bogotá, D. C., Corabastos	9.800	10.000	9.850	-
Bogotá, D. C., Paloquemao	9.600	10.000	9.867	-
Bogotá, D. C., Plaza Las Flores	9.000	9.500	9.167	+

Productos y mercados	Pesos por kilogramo			Tendencia
	Mínimo	Máximo	Medio	
<b>Calamar blanco entero (continuación)</b>				
Cali, Galería Alameda	8.000	12.600	10.033	=
Cali, Santa Helena	8.000	8.300	8.167	=
Palmira (Valle del Cauca)	8.500	8.500	8.500	+
Tuluá (Valle del Cauca)	8.000	9.500	8.750	=

**Calamar morado entero**

Bogotá, D. C., Corabastos	14.000	14.500	14.250	-
Bogotá, D. C., Paloquemao	15.600	16.000	15.867	+
Cali, Galería Alameda	9.500	12.000	10.500	-
Cali, Santa Helena	12.800	13.500	13.200	=
Tuluá (Valle del Cauca)	13.000	15.000	14.000	=

**Camarón tigre precocido seco**

Bogotá, D. C., Paloquemao	33.000	35.000	33.867	-
Cali, Galería Alameda	28.000	30.000	29.000	+
Cali, Santa Helena	31.000	33.800	32.267	=
Medellín, Central Mayorista de Antioquia	34.000	37.000	35.333	=
Popayán (Cauca)	32.000	32.000	32.000	-
Tuluá (Valle del Cauca)	30.000	32.000	31.000	=

**Camarón titi precocido seco**

Armenia, Mercar	32.000	33.000	32.333	-
Bogotá, D. C., Corabastos	27.000	29.000	28.250	-
Bogotá, D. C., Paloquemao	28.500	30.000	29.167	-
Pereira, Mercasa	12.700	13.500	13.100	=
Popayán (Cauca)	18.000	19.000	18.667	-

**Capaz Magdalena fresco**

Ibagué, Plaza La 21	16.000	16.000	16.000	=
Tunja, Complejo de Servicios del Sur	12.000	12.000	12.000	=

**Cazuela de mariscos (paquete)**

Bogotá, D. C., Corabastos	9.000	9.800	9.400	+
Bogotá, D. C., Paloquemao	11.600	12.000	11.867	+
Medellín, Central Mayorista de Antioquia	16.000	21.600	19.067	=

**Corvina, filete congelado nacional**

Buenaventura (Valle del Cauca)	30.000	32.000	31.333	=
Cali, Galería Alameda	35.000	38.000	36.333	+
Cali, Santa Helena	31.000	32.000	31.667	=

**Langostino U12**

Bogotá, D. C., Paloquemao	64.000	68.000	65.333	-
---------------------------	--------	--------	--------	---

**Langostino 16-20**

Bogotá, D. C., Corabastos	60.000	60.000	60.000	=
Buenaventura (Valle del Cauca)	46.000	50.000	48.000	=

**Cuadro 8.** Mercados mayoristas. Precios de venta de pescados (continuación)  
2017 (11 al 17 de noviembre)

Productos y mercados	Pesos por kilogramo			Tendencia
	Mínimo	Máximo	Medio	
<b>Merluza, filete importado</b>				
Armenia, Mercar	12.000	12.000	12.000	=
Cali, Galería Alameda	13.000	14.000	13.500	=
Cali, Santa Helena	9.800	10.200	10.000	=
Medellín, Central Mayorista de Antioquia	10.400	13.000	11.800	=
<b>Merluza, filete nacional</b>				
Bogotá, D. C., Corabastos	32.000	32.000	32.000	=
Bogotá, D. C., Paloquemao	32.000	35.000	33.667	-
Cali, Galería Alameda	38.000	40.000	39.000	=
Cali, Santa Helena	27.000	29.000	28.000	=
<b>Mojarra lora entera congelada</b>				
Armenia, Mercar	11.000	11.000	11.000	=
Barranquilla, Barranquillita	5.000	5.300	5.125	=
Cartagena, Bazurto	7.000	7.200	7.150	-
<b>Mojarra lora entera fresca</b>				
Barranquilla, Barranquillita	5.600	5.700	5.625	=
Cartagena, Bazurto	7.800	7.900	7.825	=
Montería (Córdoba)	7.000	7.000	7.000	++
Sincelejo (Sucre)	7.000	7.000	7.000	=
Valledupar, Mercado Nuevo	8.000	8.000	8.000	++
<b>Nicuro fresco</b>				
Florencia (Caquetá)	9.000	9.000	9.000	=
Tunja, Complejo de Servicios del Sur	8.000	8.000	8.000	=
<b>Palmitos de mar</b>				
Bogotá, D. C., Corabastos	10.000	11.000	10.500	=
Bogotá, D. C., Paloquemao	11.000	12.000	11.667	+
Medellín, Central Mayorista de Antioquia	9.600	12.400	10.667	=
<b>Pargo rojo entero congelado</b>				
Armenia, Mercar	22.000	23.000	22.333	+
Bogotá, D. C., Corabastos	20.000	23.000	21.500	-
Cali, Galería Alameda	17.500	18.000	17.767	=
Cali, Santa Helena	14.500	15.300	14.933	+
Medellín, Central Mayorista de Antioquia	22.000	28.000	25.000	=
Palmira (Valle del Cauca)	13.500	14.000	13.775	-
Tuluá (Valle del Cauca)	15.800	16.000	15.900	=
<b>Pargo rojo entero fresco</b>				
Cartagena, Bazurto	18.000	19.000	18.250	=
Santa Marta (Magdalena)	13.000	16.000	14.500	=
Valledupar, Mercado Nuevo	17.000	18.000	17.500	=
<b>Pargo rojo platero</b>				
Buenaventura (Valle del Cauca)	16.000	18.000	16.667	=

Productos y mercados	Pesos por kilogramo			Tendencia
	Mínimo	Máximo	Medio	
<b>Pargo rojo platero (continuación)</b>				
Cartagena, Bazurto	20.000	20.000	20.000	=
Popayán (Cauca)	15.000	15.400	15.200	+
Santa Marta (Magdalena)	14.000	20.000	16.750	=
<b>Pescado cabezas</b>				
Armenia, Mercar	5.000	5.400	5.267	+
Bogotá, D. C., Paloquemao	6.000	6.000	6.000	+
Cali, Galería Alameda	4.000	6.000	5.000	=
Cali, Santa Helena	6.000	6.000	6.000	=
Palmira (Valle del Cauca)	5.500	5.500	5.500	-
Pereira, Mercasa	2.400	2.400	2.400	=
Popayán (Cauca)	5.000	5.400	5.200	+
Santa Marta (Magdalena)	3.000	4.000	3.750	=
<b>Róbalo, filete congelado</b>				
Armenia, Mercar	14.000	14.400	14.133	-
<b>Salmón, filete congelado</b>				
Armenia, Mercar	44.000	46.000	45.000	-
Bogotá, D. C., Corabastos	37.000	38.000	37.250	-
Bogotá, D. C., Paloquemao	40.000	42.000	40.667	+
Cali, Galería Alameda	40.000	42.000	41.000	=
Cali, Santa Helena	38.000	40.000	39.000	=
Medellín, Central Mayorista de Antioquia	39.000	45.000	41.333	=
Palmira (Valle del Cauca)	36.000	36.000	36.000	-
Popayán (Cauca)	40.000	40.000	40.000	+
<b>Sierra entera congelada</b>				
Armenia, Mercar	14.000	14.600	14.200	-
Bogotá, D. C., Paloquemao	15.000	16.000	15.667	-
Bogotá, D. C., Plaza Las Flores	10.000	10.500	10.417	-
Buenaventura (Valle del Cauca)	10.000	12.000	11.000	=
Cali, Galería Alameda	14.000	16.000	14.667	=
Cali, Santa Helena	11.200	11.700	11.467	=
Medellín, Central Mayorista de Antioquia	14.000	18.000	15.500	=
Palmira (Valle del Cauca)	13.800	14.000	13.950	+
Santa Marta (Magdalena)	20.000	20.000	20.000	=
<b>Tilapia, filete congelado</b>				
Bogotá, D. C., Corabastos	13.500	14.500	13.875	-
Cali, Galería Alameda	14.000	16.000	15.000	=
Cali, Santa Helena	13.000	13.200	13.067	=
Medellín, Central Mayorista de Antioquia	14.500	16.000	15.000	=
Palmira (Valle del Cauca)	13.000	13.000	13.000	=
Popayán (Cauca)	12.800	12.800	12.800	-
Tuluá (Valle del Cauca)	14.000	14.000	14.000	=

**Cuadro 8.** Mercados mayoristas. Precios de venta de pescados (conclusión)  
2017 (11 al 17 de noviembre)

Productos y mercados	Pesos por kilogramo			
	Mínimo	Máximo	Medio	Tendencia
<b>Tilapia, lomitos</b>				
Medellín, Central Mayorista de Antioquia	6.000	7.600	6.533	=
<b>Tilapia roja entera congelada</b>				
Barranquilla, Barranquillita	5.800	6.000	5.950	=
Cali, Galería Alameda	10.500	12.000	11.167	=
Cali, Santa Helena	9.000	10.500	9.833	+
Cartagena, Bazurto	9.000	9.200	9.100	=
Medellín, Central Mayorista de Antioquia	11.000	12.000	11.333	=
Palmira (Valle del Cauca)	9.000	9.500	9.300	-
Pasto, El Potrerillo	9.000	10.000	9.500	=
Pereira, Mercasa	11.000	11.200	11.100	=
Popayán (Cauca)	10.000	10.500	10.167	-
Santa Marta (Magdalena)	9.000	10.000	9.750	=
Tuluá (Valle del Cauca)	11.000	12.000	11.500	=
<b>Tilapia roja entera fresca</b>				
Barranquilla, Barranquillita	6.400	6.500	6.475	=
Bogotá, D. C., Paloquemao	12.400	13.000	12.800	+
Bogotá, D. C., Plaza Las Flores	5.600	6.000	5.933	-
Bucaramanga, Centroabastos	6.400	6.800	6.600	-
Cartagena, Bazurto	9.500	9.800	9.650	+
Cúcuta, La Nueva Sexta	6.000	7.000	6.667	-
Florencia (Caquetá)	9.000	9.000	9.000	=
Ibagué, Plaza La 21	5.600	6.000	5.867	-
Montería (Córdoba)	8.000	8.500	8.167	++
Neiva, Surabastos	6.000	6.000	6.000	=
Tunja, Complejo de Servicios del Sur	9.000	10.000	9.667	-

**TENDENCIAS**

---	-
Variación mayor al -20 %	Variación entre 0 % y -10 %
--	=
Variación entre -10 % y -20 %	Variación igual a 0 %

Productos y mercados	Pesos por kilogramo			
	Mínimo	Máximo	Medio	Tendencia
<b>Toyo blanco, filete congelado (continuación)</b>				
Valledupar, Mercado Nuevo	8.000	9.000	8.333	=
Villavicencio, CAV	7.000	8.000	7.500	=
Yopal (Casanare)	6.000	6.000	6.000	-
<b>Toyo blanco, filete congelado</b>				
Bogotá, D. C., Corabastos	12.000	13.000	12.500	-
Bogotá, D. C., Paloquemao	12.600	14.000	13.400	+
Cali, Santa Helena	9.800	10.100	9.967	=
Palmira (Valle del Cauca)	10.000	10.500	10.125	+
Popayán (Cauca)	10.000	10.000	10.000	=
Tuluá (Valle del Cauca)	11.000	12.000	11.500	=
<b>Trucha en corte mariposa</b>				
Armenia, Mercar	16.000	16.000	16.000	=
Bogotá, D. C., Corabastos	15.000	16.000	15.575	+
Bogotá, D. C., Paloquemao	16.000	16.000	16.000	-
Bogotá, D. C., Plaza Las Flores	15.000	16.000	15.333	=
Cali, Galería Alameda	16.000	16.000	16.000	=
Cali, Santa Helena	14.500	15.000	14.733	=
Manizales (Caldas)	14.500	16.000	15.167	=
Medellín, Central Mayorista de Antioquia	15.000	19.000	16.667	=
Palmira (Valle del Cauca)	13.500	14.000	13.625	+
Pereira, Mercasa	14.000	15.000	14.500	=
Popayán (Cauca)	14.000	14.400	14.200	-
<b>Trucha entera fresca</b>				
Pasto, El Potrerillo	11.000	12.000	11.500	=

+	+++
Variación entre 0 % y 10 %	Variación mayor al 20 %
++	n. d.
Variación entre 10 % y 20 %	No determinado



# BOLETÍN SEMANAL PRECIOS MAYORISTAS

**Cuadro 9.** Mercados mayoristas. Precios de venta de productos procesados  
2017 (11 al 17 de noviembre)

Productos y mercados	Pesos por kilogramo				Tendencia	Productos y mercados	Pesos por kilogramo				Tendencia
	Mínimo	Máximo	Medio				Mínimo	Máximo	Medio		
<b>Aceite girasol</b>						<b>Arveja enlatada (continuación)</b>					
Barranquilla, Barranquillita	7.900	7.933	7.919	-		Medellín, Plaza Minorista José María Villa	8.264	8.611	8.419	=	
Barranquilla, Granabastos	9.013	9.208	9.128	-		Santa Marta (Magdalena)	6.183	7.258	6.704	=	
Cartagena, Bazurto	7.037	7.315	7.222	=		Valledupar, Mercado Nuevo	7.674	8.333	8.113	=	
Medellín, Central Mayorista de Antioquia	8.083	8.167	8.125	=		<b>Avena en hojuelas</b>					
Montería (Córdoba)	6.417	6.500	6.438	=		Arauca (Arauca)	7.533	7.533	7.533	=	
Pereira, Mercasa	7.890	8.740	8.315	=		Armenia, Mercar	7.250	7.500	7.417	=	
Santa Marta (Magdalena)	10.556	11.667	11.111	=		Barranquilla, Barranquillita	7.083	7.135	7.109	-	
Sincelejo (Sucre)	6.292	6.500	6.390	=		Barranquilla, Granabastos	6.904	7.283	7.026	-	
Valledupar, Mercado Nuevo	7.833	8.333	8.167	=		Bogotá, D. C., Corabastos	7.000	7.167	7.125	-	
<b>Aceite vegetal mezcla</b>						Bogotá, D. C., Paloquemao	7.500	7.667	7.611	+	
Arauca (Arauca)	4.630	4.704	4.664	+		Bogotá, D. C., Plaza España	7.340	7.917	7.669	-	
Armenia, Mercar	5.517	5.625	5.589	-		Bucaramanga, Centroabastos	6.833	7.050	6.961	=	
Barranquilla, Barranquillita	4.167	4.333	4.271	=		Bucaramanga, Mercados del centro	6.667	7.000	6.881	+	
Barranquilla, Granabastos	4.292	4.475	4.394	-		Cali, La Floresta	7.000	7.188	7.090	=	
Bogotá, D. C., Corabastos	4.500	4.833	4.688	+		Cali, Santa Helena	6.750	6.875	6.819	=	
Bogotá, D. C., Paloquemao	4.750	4.833	4.806	-		Cali, Siloé	6.979	7.135	7.066	=	
Bucaramanga, Centroabastos	4.306	5.333	4.752	=		Cartagena, Bazurto	6.667	6.771	6.719	=	
Bucaramanga, Mercados del centro	4.676	5.463	5.076	+		Cartago (Valle del Cauca)	6.875	7.500	7.083	=	
Buenaventura (Valle del Cauca)	4.833	5.850	5.275	+		Cúcuta, Cenabastos	7.000	7.083	7.028	=	
Cali, La Floresta	5.417	6.167	5.792	=		Cúcuta, La Nueva Sexta	6.667	7.000	6.833	+	
Cali, Santa Helena	5.300	5.833	5.583	=		Ibagué, Plaza La 21	7.267	7.600	7.400	-	
Cali, Siloé	5.492	6.000	5.776	-		Neiva, Surabastos	7.500	7.667	7.563	-	
Cartagena, Bazurto	4.500	4.667	4.563	=		Palmira (Valle del Cauca)	7.292	7.500	7.396	+	
Cartago (Valle del Cauca)	5.108	5.417	5.274	+		Pamplona (Norte de Santander)	6.333	6.667	6.500	=	
Cúcuta, Cenabastos	4.259	4.630	4.383	-		Pereira, Mercasa	7.100	7.100	7.100	=	
Cúcuta, La Nueva Sexta	4.259	4.259	4.259	+		Popayán (Cauca)	6.883	6.917	6.906	=	
Florencia (Caquetá)	4.083	4.167	4.125	=		Santa Marta (Magdalena)	6.875	7.188	6.979	=	
Ibagué, Plaza La 21	4.375	4.608	4.485	-		Sincelejo (Sucre)	6.750	6.979	6.818	+	
Manizales (Caldas)	4.583	5.500	5.104	=		Tuluá (Valle del Cauca)	7.083	7.552	7.240	=	
Medellín, Central Mayorista de Antioquia	4.583	4.750	4.667	=		Valledupar, Mercado Nuevo	5.250	5.333	5.278	=	
Medellín, Plaza Minorista José María Villa	5.167	5.333	5.250	=		Villavicencio, CAV	6.354	7.292	6.971	-	
Montería (Córdoba)	4.083	4.167	4.104	=		<b>Avena molida</b>					
Neiva, Surabastos	4.667	5.417	5.052	+		Bogotá, D. C., Corabastos	7.000	7.167	7.125	-	
Palmira (Valle del Cauca)	4.800	5.800	5.269	+		Bogotá, D. C., Paloquemao	7.500	7.667	7.611	+	
Pamplona (Norte de Santander)	3.704	4.444	4.012	-		Bogotá, D. C., Plaza España	7.340	7.917	7.669	-	
Pasto, El Potrerillo	5.583	5.833	5.708	=		Cali, La Floresta	7.000	7.188	7.090	=	
Popayán (Cauca)	4.033	4.150	4.107	+		Cali, Santa Helena	6.750	6.875	6.819	=	
Santa Marta (Magdalena)	5.000	5.500	5.204	=		Cali, Siloé	6.979	7.135	7.066	=	
Sincelejo (Sucre)	4.083	4.267	4.192	=		Ibagué, Plaza La 21	7.300	7.600	7.475	+	
Tuluá (Valle del Cauca)	4.875	5.467	5.153	+		Neiva, Surabastos	7.500	7.667	7.563	-	
Valledupar, Mercado Nuevo	4.500	5.000	4.667	=		Palmira (Valle del Cauca)	7.292	7.500	7.396	+	
Villavicencio, CAV	4.167	5.825	4.971	+		Pereira, Mercasa	7.100	7.100	7.100	=	
<b>Arveja enlatada</b>						Popayán (Cauca)	7.000	7.000	7.000	=	
Barranquilla, Barranquillita	5.679	5.780	5.727	=		Tuluá (Valle del Cauca)	7.083	7.552	7.240	=	
Medellín, Central Mayorista de Antioquia	6.466	6.753	6.573	=		Villavicencio, CAV	7.083	7.292	7.206	-	
						<b>Azúcar morena</b>					
						Bogotá, D. C., Corabastos	2.400	2.520	2.450	=	

**Cuadro 9.** Mercados mayoristas. Precios de venta de productos procesados (continuación)  
2017 (11 al 17 de noviembre)

Productos y mercados	Pesos por kilogramo			
	Mínimo	Máximo	Medio	Tendencia
<b>Azúcar morena (continuación)</b>				
Bogotá, D. C., Plaza España	2.480	2.520	2.500	+
Cali, La Floresta	2.720	2.800	2.747	=
Cali, Santa Helena	2.560	2.600	2.573	=
Cali, Siloé	2.720	2.800	2.747	=
Cartago (Valle del Cauca)	2.496	2.640	2.545	-
Ibagué, Plaza La 21	2.200	2.320	2.245	-
Medellín, Central Mayorista de Antioquia	2.240	2.320	2.285	=
Medellín, Plaza Minorista José María Villa	2.320	2.400	2.360	+
Pamplona (Norte de Santander)	2.600	2.600	2.600	-
Pasto, El Potrerillo	2.680	2.800	2.747	=
Tuluá (Valle del Cauca)	2.384	2.580	2.501	=

**Azúcar refinada**

Arauca (Arauca)	2.920	2.920	2.920	=
Barranquilla, Barranquillita	2.460	2.480	2.470	-
Barranquilla, Granabastos	2.400	2.496	2.446	=
Bogotá, D. C., Plaza Las Flores	2.120	2.160	2.147	+
Bucaramanga, Centroabastos	2.625	2.833	2.694	=
Bucaramanga, Mercados del centro	2.500	2.667	2.556	=
Cartagena, Bazaruto	2.640	2.800	2.760	=
Cúcuta, Cenabastos	2.720	3.000	2.907	-
Ibagué, Plaza La 21	2.120	2.200	2.170	-
Medellín, Central Mayorista de Antioquia	2.280	2.320	2.300	=
Montería (Córdoba)	2.060	2.080	2.070	+
Neiva, Surabastos	2.000	2.060	2.035	+
Pamplona (Norte de Santander)	2.200	2.240	2.213	-
Pasto, El Potrerillo	2.020	2.100	2.067	=
Santa Marta (Magdalena)	2.400	2.480	2.460	=
Sincelejo (Sucre)	2.520	2.640	2.568	-
Valledupar, Mercado Nuevo	2.320	2.400	2.347	=
Villavicencio, CAV	2.480	2.600	2.560	=

**Azúcar sulfitada**

Arauca (Arauca)	2.700	2.760	2.733	+
Armenia, Mercar	2.080	2.160	2.113	-
Barranquilla, Barranquillita	1.836	1.848	1.842	-
Barranquilla, Granabastos	1.882	1.926	1.906	-
Bogotá, D. C., Corabastos	2.060	2.100	2.075	-
Bogotá, D. C., Paloquemao	2.160	2.240	2.213	-
Bogotá, D. C., Plaza España	2.100	2.160	2.130	-
Bucaramanga, Centroabastos	2.200	2.280	2.240	=
Bucaramanga, Mercados del centro	2.100	2.100	2.100	-
Buenaventura (Valle del Cauca)	2.096	2.160	2.132	-
Cali, La Floresta	2.040	2.100	2.060	=
Cali, Santa Helena	1.960	2.000	1.987	=
Cali, Siloé	2.080	2.160	2.113	=
Cartagena, Bazaruto	2.000	2.040	2.020	=

Productos y mercados	Pesos por kilogramo			
	Mínimo	Máximo	Medio	Tendencia
<b>Azúcar sulfitada (continuación)</b>				
Cartago (Valle del Cauca)	2.100	2.140	2.120	+
Ibagué, Plaza La 21	2.000	2.080	2.045	+
Manizales (Caldas)	2.200	2.400	2.267	-
Medellín, Central Mayorista de Antioquia	2.040	2.060	2.045	=
Palmira (Valle del Cauca)	2.000	2.080	2.040	-
Pereira, Mercasa	2.060	2.060	2.060	+
Popayán (Cauca)	2.080	2.120	2.107	=
Santa Marta (Magdalena)	2.040	2.100	2.060	=
Sincelejo (Sucre)	1.960	1.980	1.970	-
Tuluá (Valle del Cauca)	2.120	2.140	2.126	-
Valledupar, Mercado Nuevo	2.100	2.140	2.120	=
Villavicencio, CAV	2.170	2.300	2.223	+

**Bocadillo veleño**

Bogotá, D. C., Corabastos	236	256	244	-
Bogotá, D. C., Paloquemao	264	264	264	-

**Café instantáneo**

Barranquilla, Barranquillita	72.647	73.039	72.892	+
Barranquilla, Granabastos	70.245	70.833	70.637	=
Bogotá, D. C., Corabastos	67.647	69.853	68.738	-
Bogotá, D. C., Plaza España	72.255	73.039	72.663	-
Buenaventura (Valle del Cauca)	80.112	83.529	81.780	-
Cali, La Floresta	86.250	90.000	88.083	=
Cali, Santa Helena	77.647	81.307	79.651	=
Cali, Siloé	87.500	88.333	88.056	=
Cartagena, Bazaruto	68.137	68.627	68.505	=
Cartago (Valle del Cauca)	67.000	75.833	70.944	=
Cúcuta, Cenabastos	67.647	72.059	69.935	-
Florencia (Caquetá)	71.569	71.569	71.569	=
Medellín, Central Mayorista de Antioquia	78.105	79.739	78.922	=
Medellín, Plaza Minorista José María Villa	77.124	79.085	77.778	=
Neiva, Surabastos	64.706	70.588	66.667	+
Palmira (Valle del Cauca)	89.412	89.412	89.412	+
Pamplona (Norte de Santander)	63.725	66.176	65.033	-
Pasto, El Potrerillo	85.621	86.928	86.275	+
Popayán (Cauca)	79.085	80.392	79.739	=
Santa Marta (Magdalena)	70.588	75.980	73.529	=
Sincelejo (Sucre)	67.647	71.569	70.147	+
Tuluá (Valle del Cauca)	80.000	83.529	81.416	=
Valledupar, Mercado Nuevo	61.765	64.706	63.725	=

**Café molido**

Arauca (Arauca)	15.600	15.600	15.600	=
Armenia, Mercar	15.200	15.600	15.467	+
Barranquilla, Barranquillita	16.960	17.000	16.987	=
Barranquilla, Granabastos	15.383	15.700	15.548	=

# BOLETÍN SEMANAL PRECIOS MAYORISTAS

**Cuadro 9.** Mercados mayoristas. Precios de venta de productos procesados (continuación)  
2017 (11 al 17 de noviembre)

Productos y mercados	Pesos por kilogramo			
	Mínimo	Máximo	Medio	Tendencia
<b>Café molido (continuación)</b>				
Bogotá, D. C., Corabastos	15.200	15.400	15.300	-
Bogotá, D. C., Paloquemao	15.400	15.600	15.467	-
Bogotá, D. C., Plaza España	15.038	15.400	15.213	-
Bucaramanga, Centroabastos	15.321	15.700	15.540	=
Bucaramanga, Mercados del centro	15.136	15.264	15.200	=
Cali, La Floresta	14.000	14.400	14.187	=
Cali, Santa Helena	14.000	14.000	14.000	=
Cali, Siloé	14.000	14.560	14.320	+
Cartagena, Bazurto	14.667	14.833	14.792	=
Cartago (Valle del Cauca)	14.000	14.400	14.221	=
Cúcuta, Cenabastos	16.000	16.333	16.111	=
Florencia (Caquetá)	15.800	15.800	15.800	=
Ibagué, Plaza La 21	16.500	16.900	16.750	+
Manizales (Caldas)	14.400	15.000	14.750	=
Medellín, Central Mayorista de Antioquia	14.600	14.880	14.680	=
Montería (Córdoba)	14.800	15.040	14.900	=
Neiva, Surabastos	15.800	16.000	15.950	+
Palmira (Valle del Cauca)	14.300	14.400	14.375	-
Popayán (Cauca)	14.400	14.656	14.539	=
Santa Marta (Magdalena)	15.000	16.600	15.852	=
Sincelejo (Sucre)	17.083	17.625	17.348	-
Tuluá (Valle del Cauca)	14.000	14.320	14.160	=
Valledupar, Mercado Nuevo	15.583	16.083	15.833	=
Villavicencio, CAV	14.500	15.292	14.809	+
<b>Chocolate amargo</b>				
Armenia, Mercar	22.600	23.200	22.933	=
Buenaventura (Valle del Cauca)	21.200	22.639	21.920	=
Cali, La Floresta	21.600	22.000	21.867	=
Cali, Santa Helena	22.000	22.400	22.267	=
Cali, Siloé	21.600	22.400	22.000	=
Cartago (Valle del Cauca)	18.800	20.000	19.333	=
Ibagué, Plaza La 21	21.800	24.400	23.450	=
Manizales (Caldas)	22.000	23.600	22.400	=
Medellín, Central Mayorista de Antioquia	19.840	20.400	20.027	=
Palmira (Valle del Cauca)	22.000	22.400	22.200	=
Pasto, El Potrerillo	22.560	22.880	22.720	=
Popayán (Cauca)	21.280	21.320	21.300	+
Tuluá (Valle del Cauca)	19.200	20.000	19.611	=
<b>Chocolate dulce (continuación)</b>				
Barranquilla, Barranquillita	13.740	13.780	13.758	+
Barranquilla, Granabastos	13.300	14.300	13.825	+
Bogotá, D. C., Corabastos	9.833	9.875	9.854	+
Bogotá, D. C., Plaza España	10.030	10.171	10.109	+
Bucaramanga, Centroabastos	9.200	9.600	9.400	=
Bucaramanga, Mercados del centro	9.280	9.600	9.427	-
Cartagena, Bazurto	13.000	13.000	13.000	=
<b>Chocolate dulce (continuación)</b>				
Cúcuta, Cenabastos	10.600	10.920	10.760	-
Florencia (Caquetá)	10.240	10.240	10.240	=
Ibagué, Plaza La 21	10.000	11.200	10.600	=
Montería (Córdoba)	10.000	11.000	10.500	=
Neiva, Surabastos	9.760	10.400	10.090	-
Pamplona (Norte de Santander)	9.792	10.000	9.896	-
Sincelejo (Sucre)	13.400	13.800	13.625	-
Valledupar, Mercado Nuevo	12.000	12.000	12.000	=
Villavicencio, CAV	10.104	10.567	10.333	+
<b>Chocolate instantáneo</b>				
Medellín, Central Mayorista de Antioquia	18.159	18.696	18.517	=
<b>Color (bolsita)</b>				
Ibagué, Plaza La 21	23.000	26.000	24.250	-
Medellín, Central Mayorista de Antioquia	14.643	15.476	15.060	=
Medellín, Plaza Minorista José María Villa	16.667	18.571	17.302	=
Neiva, Surabastos	14.500	15.500	15.063	-
<b>Fécula de maíz</b>				
Armenia, Mercar	17.222	17.593	17.366	-
Barranquilla, Barranquillita	17.417	17.444	17.434	+
Barranquilla, Granabastos	15.694	16.011	15.877	-
Bogotá, D. C., Corabastos	15.789	15.921	15.872	-
Bucaramanga, Centroabastos	17.895	19.605	18.531	=
Bucaramanga, Mercados del centro	17.763	18.684	18.246	=
Cartagena, Bazurto	16.667	16.667	16.667	-
Cúcuta, Cenabastos	17.847	18.056	17.986	=
Cúcuta, La Nueva Sexta	16.667	17.500	17.083	n.d.
Montería (Córdoba)	13.333	13.889	13.750	=
Neiva, Surabastos	18.092	19.737	18.602	+
Pasto, El Potrerillo	13.421	13.618	13.509	=
Popayán (Cauca)	15.592	15.724	15.658	+
Santa Marta (Magdalena)	17.778	18.333	18.125	=
Villavicencio, CAV	16.645	17.368	17.007	+
<b>Frijol enlatado</b>				
Medellín, Central Mayorista de Antioquia	9.159	10.559	9.791	=
Medellín, Plaza Minorista José María Villa	9.124	9.626	9.291	=
<b>Galletas dulces redondas con crema</b>				
Barranquilla, Barranquillita	10.056	12.149	11.105	+
Barranquilla, Granabastos	11.908	12.329	12.140	-
Bogotá, D. C., Plaza España	11.672	11.777	11.732	+

**Cuadro 9.** Mercados mayoristas. Precios de venta de productos procesados (continuación)  
2017 (11 al 17 de noviembre)

Productos y mercados	Pesos por kilogramo				Tendencia	Productos y mercados	Pesos por kilogramo				Tendencia
	Mínimo	Máximo	Medio				Mínimo	Máximo	Medio		
<b>Galletas dulces redondas con crema (continuación)</b>						<b>Gelatina (continuación)</b>					
Bucaramanga, Centroabastos	12.289	12.289	12.289	=		Bucaramanga, Centroabastos	23.021	26.250	24.323	=	
Bucaramanga, Mercados del centro	12.289	12.450	12.369	=		Bucaramanga, Mercados del centro	22.031	22.500	22.309	+	
Cartagena, Bazaruto	9.444	9.583	9.479	=		Buenaventura (Valle del Cauca)	23.125	23.427	23.276	+	
Cúcuta, Cenabastos	12.407	13.337	12.752	+		Cali, La Floresta	15.000	15.179	15.119	=	
Cúcuta, La Nueva Sexta	11.787	12.200	12.062	+		Cali, Santa Helena	15.000	15.179	15.060	=	
Ibagué, Plaza La 21	9.833	10.167	10.021	=		Cali, Siloé	14.286	14.583	14.484	=	
Pamplona (Norte de Santander)	11.890	11.890	11.890	=		Cartagena, Bazaruto	20.833	21.875	21.094	=	
Santa Marta (Magdalena)	10.000	10.000	10.000	=		Cartago (Valle del Cauca)	22.135	23.750	22.795	=	
Sincelejo (Sucre)	9.722	9.882	9.822	=		Cúcuta, Cenabastos	22.917	23.438	23.090	-	
<b>Galletas saladas</b>						Cúcuta, La Nueva Sexta	21.875	22.917	22.569	=	
Armenia, Mercar	11.049	11.319	11.144	-		Ibagué, Plaza La 21	25.000	27.500	25.882	+	
Barranquilla, Barranquillita	11.458	11.583	11.521	-		Manizales (Caldas)	20.833	22.917	22.188	=	
Barranquilla, Granabastos	11.111	11.326	11.207	-		Medellín, Central Mayorista de Antioquia	20.625	22.396	21.628	=	
Bogotá, D. C., Corabastos	8.862	8.995	8.929	-		Neiva, Surabastos	22.917	25.000	24.349	+	
Bogotá, D. C., Paloquemao	9.127	9.259	9.171	-		Palmira (Valle del Cauca)	25.000	26.250	25.938	-	
Bogotá, D. C., Plaza España	10.185	10.529	10.372	-		Pamplona (Norte de Santander)	23.438	23.958	23.611	+	
Bucaramanga, Centroabastos	10.450	10.939	10.728	-		Pasto, El Potrerillo	12.500	12.990	12.745	=	
Bucaramanga, Mercados del centro	10.873	11.111	10.979	=		Pereira, Mercasa	13.071	13.071	13.071	=	
Buenaventura (Valle del Cauca)	10.800	11.111	10.947	+		Popayán (Cauca)	26.042	26.563	26.389	+	
Cali, La Floresta	10.159	10.185	10.168	=		Santa Marta (Magdalena)	23.750	25.000	24.375	=	
Cali, Santa Helena	9.788	9.921	9.854	+		Tuluá (Valle del Cauca)	22.917	25.000	24.097	=	
Cali, Siloé	11.111	11.243	11.199	+		Valledupar, Mercado Nuevo	22.396	23.021	22.778	=	
Cartagena, Bazaruto	10.833	11.111	11.042	=		<b>Harina de trigo</b>					
Cartago (Valle del Cauca)	10.972	11.111	11.046	+		Arauca (Arauca)	2.233	2.233	2.233	=	
Cúcuta, Cenabastos	11.194	11.528	11.370	-		Armenia, Mercar	1.900	1.960	1.940	=	
Cúcuta, La Nueva Sexta	10.417	10.556	10.486	=		Barranquilla, Barranquillita	1.380	1.382	1.381	-	
Florencia (Cauquetá)	10.556	10.556	10.556	=		Barranquilla, Granabastos	1.476	1.500	1.489	=	
Ibagué, Plaza La 21	10.000	10.615	10.234	=		Bogotá, D. C., Corabastos	1.720	1.740	1.730	-	
Manizales (Caldas)	10.972	11.389	11.157	=		Bogotá, D. C., Paloquemao	1.800	1.840	1.813	+	
Medellín, Central Mayorista de Antioquia	8.574	10.185	9.360	=		Bogotá, D. C., Plaza España	1.790	1.840	1.810	-	
Medellín, Plaza Minorista José María Villa	9.921	10.053	10.009	-		Bucaramanga, Centroabastos	2.280	2.400	2.343	=	
Neiva, Surabastos	10.972	11.111	11.007	-		Bucaramanga, Mercados del centro	2.264	2.400	2.337	=	
Palmira (Valle del Cauca)	11.111	11.270	11.190	=		Buenaventura (Valle del Cauca)	1.600	1.672	1.632	=	
Pamplona (Norte de Santander)	10.833	10.833	10.833	=		Cali, La Floresta	2.784	2.880	2.821	=	
Pasto, El Potrerillo	9.788	10.053	9.921	=		Cali, Santa Helena	2.720	2.800	2.760	=	
Pereira, Mercasa	9.617	9.617	9.617	=		Cali, Siloé	2.600	2.720	2.653	=	
Popayán (Cauca)	10.159	10.198	10.181	+		Cartagena, Bazaruto	1.500	1.520	1.505	-	
Santa Marta (Magdalena)	10.667	11.333	11.037	=		Cartago (Valle del Cauca)	1.640	1.680	1.653	=	
Tuluá (Valle del Cauca)	10.450	10.569	10.489	=		Cúcuta, Cenabastos	1.850	1.950	1.900	=	
Valledupar, Mercado Nuevo	10.694	11.389	10.972	=		Cúcuta, La Nueva Sexta	1.800	1.800	1.800	-	
Villavicencio, CAV	10.569	10.714	10.645	=		Florencia (Cauquetá)	1.600	1.600	1.600	=	
<b>Gelatina</b>						Ibagué, Plaza La 21	1.832	1.888	1.864	-	
Barranquilla, Barranquillita	25.781	26.042	25.911	+		Manizales (Caldas)	1.680	1.760	1.700	+	
Barranquilla, Granabastos	25.469	26.250	25.918	-		Medellín, Central Mayorista de Antioquia	2.520	2.640	2.590	=	
Bogotá, D. C., Corabastos	22.396	23.438	22.917	-		Medellín, Plaza Minorista José María Villa	2.520	2.560	2.547	=	
Bogotá, D. C., Plaza España	23.125	23.438	23.333	-		Neiva, Surabastos	1.600	1.680	1.620	-	

**Cuadro 9.** Mercados mayoristas. Precios de venta de productos procesados (continuación)  
2017 (11 al 17 de noviembre)

Productos y mercados	Pesos por kilogramo			
	Mínimo	Máximo	Medio	Tendencia
<b>Harina de trigo (continuación)</b>				
Palmira (Valle del Cauca)	2.900	2.900	2.900	-
Pamplona (Norte de Santander)	1.800	1.850	1.817	-
Pasto, El Potrerillo	1.600	1.760	1.680	=
Pereira, Mercasa	2.600	2.600	2.600	=
Popayán (Cauca)	1.440	1.448	1.443	=
Santa Marta (Magdalena)	1.600	1.600	1.600	+
Sincelejo (Sucre)	1.360	1.360	1.360	-
Tuluá (Valle del Cauca)	1.520	1.536	1.531	-
Valledupar, Mercado Nuevo	1.750	1.833	1.792	=
Villavicencio, CAV	1.656	1.720	1.694	-
<b>Harina precocida de maíz</b>				
Arauca (Arauca)	2.750	2.750	2.750	=
Armenia, Mercar	2.825	2.963	2.917	=
Barranquilla, Barranquillita	2.242	2.283	2.260	-
Barranquilla, Granabastos	2.000	2.032	2.019	+
Bogotá, D. C., Corabastos	2.708	2.875	2.792	+
Bogotá, D. C., Paloquemao	2.833	3.000	2.917	-
Bogotá, D. C., Plaza España	2.750	2.860	2.814	-
Bucaramanga, Centroabastos	2.250	2.292	2.264	=
Bucaramanga, Mercados del centro	2.136	2.240	2.171	=
Buenaventura (Valle del Cauca)	2.720	2.756	2.744	+
Cali, La Floresta	2.500	2.583	2.556	=
Cali, Santa Helena	3.120	3.200	3.173	=
Cali, Siloé	2.833	3.000	2.917	=
Cartagena, Bazurto	2.667	2.833	2.750	-
Cartago (Valle del Cauca)	2.720	2.800	2.773	=
Cúcuta, Cenabastos	2.000	2.050	2.017	=
Cúcuta, La Nueva Sexta	2.000	2.000	2.000	=
Ibagué, Plaza La 21	1.833	2.000	1.898	=
Manizales (Caldas)	2.667	2.800	2.742	+
Montería (Córdoba)	2.833	2.875	2.844	=
Neiva, Surabastos	2.833	2.833	2.833	+
Palmira (Valle del Cauca)	3.000	3.000	3.000	=
Pamplona (Norte de Santander)	2.000	2.000	2.000	=
Pasto, El Potrerillo	1.917	2.167	2.056	=
Pereira, Mercasa	2.780	2.780	2.780	=
Popayán (Cauca)	1.744	1.760	1.755	=
Santa Marta (Magdalena)	2.083	2.083	2.083	=
Sincelejo (Sucre)	2.717	2.917	2.781	-
Tuluá (Valle del Cauca)	2.672	2.800	2.723	=
Valledupar, Mercado Nuevo	1.917	2.000	1.972	=
Villavicencio, CAV	1.968	2.000	1.984	=
<b>Jugo de frutas</b>				
Barranquilla, Barranquillita	5.643	5.705	5.674	+
Barranquilla, Granabastos	5.473	5.705	5.603	=
Bucaramanga, Centroabastos	5.349	5.581	5.452	=
Bucaramanga, Mercados del centro	5.368	6.047	5.614	=
Cartagena, Bazurto	5.271	5.271	5.271	=
<b>Jugo de frutas (continuación)</b>				
Santa Marta (Magdalena)	5.116	5.581	5.271	-
Sincelejo (Sucre)	4.961	5.426	5.190	+
Valledupar, Mercado Nuevo	5.271	5.271	5.271	=
<b>Jugo instantáneo (sobre)</b>				
Armenia, Mercar	33.333	33.611	33.519	+
Barranquilla, Barranquillita	33.333	34.167	33.542	=
Barranquilla, Granabastos	32.778	33.611	33.229	+
Bogotá, D. C., Corabastos	40.000	41.667	40.667	+
Bogotá, D. C., Paloquemao	45.000	45.667	45.222	-
Bogotá, D. C., Plaza España	41.667	43.333	42.778	+
Buenaventura (Valle del Cauca)	41.000	41.667	41.324	-
Cali, La Floresta	38.333	40.000	39.444	=
Cali, Santa Helena	40.000	41.667	41.111	=
Cali, Siloé	40.000	43.333	41.667	=
Cartagena, Bazurto	33.333	33.333	33.333	-
Cartago (Valle del Cauca)	40.000	41.333	40.667	=
Ibagué, Plaza La 21	32.944	34.167	33.583	-
Medellín, Central Mayorista de Antioquia	38.333	40.000	39.417	=
Medellín, Plaza Minorista José María Villa	39.667	40.000	39.889	=
Palmira (Valle del Cauca)	40.000	40.000	40.000	=
Pasto, El Potrerillo	42.333	43.000	42.667	=
Popayán (Cauca)	40.000	40.667	40.222	=
Sincelejo (Sucre)	31.944	33.333	32.569	=
Tuluá (Valle del Cauca)	40.000	41.667	40.417	=
Valledupar, Mercado Nuevo	38.333	40.000	39.222	=
Villavicencio, CAV	40.667	41.667	41.000	-
<b>Lomitos de atún en lata</b>				
Arauca (Arauca)	20.380	20.380	20.380	=
Armenia, Mercar	19.363	19.681	19.510	+
Barranquilla, Barranquillita	24.818	24.935	24.867	+
Barranquilla, Granabastos	24.349	24.609	24.469	=
Bogotá, D. C., Corabastos	19.485	19.730	19.608	=
Bogotá, D. C., Plaza España	18.382	19.506	18.953	+
Bucaramanga, Mercados del centro	23.530	24.167	23.848	=
Buenaventura (Valle del Cauca)	26.083	28.029	27.056	++
Cali, La Floresta	11.176	11.397	11.283	=
Cali, Santa Helena	18.922	19.412	19.085	=
Cali, Siloé	15.196	15.441	15.319	=
Cartagena, Bazurto	23.438	23.698	23.503	=
Cartago (Valle del Cauca)	18.750	19.240	18.995	=
Cúcuta, Cenabastos	19.730	20.466	20.139	-
Cúcuta, La Nueva Sexta	19.240	19.853	19.649	-
Manizales (Caldas)	22.857	23.929	23.393	=
Medellín, Plaza Minorista José María Villa	18.750	18.995	18.873	=
Montería (Córdoba)	23.529	24.632	23.805	=



**Cuadro 9.** Mercados mayoristas. Precios de venta de productos procesados (continuación)  
2017 (11 al 17 de noviembre)

Productos y mercados	Pesos por kilogramo			
	Mínimo	Máximo	Medio	Tendencia
<b>Lomitos de atún en lata (continuación)</b>				
Neiva, Surabastos	20.588	21.078	20.833	+
Palmira (Valle del Cauca)	20.882	20.882	20.882	+
Pamplona (Norte de Santander)	18.995	19.608	19.199	-
Pasto, El Potrerillo	17.619	17.857	17.738	=
Pereira, Mercasa	20.588	20.912	20.750	=
Popayán (Cauca)	20.357	20.714	20.579	=
Santa Marta (Magdalena)	20.588	22.353	21.748	=
Sincelejo (Sucre)	19.547	19.547	19.547	=
Tuluá (Valle del Cauca)	18.640	19.400	19.028	=
Villavicencio, CAV	20.343	21.691	20.809	+
<b>Maíz enlatado</b>				
Medellín, Central Mayorista de Antioquia	10.368	10.417	10.385	=
<b>Manteca</b>				
Armenia, Mercar	4.770	5.020	4.917	-
Bogotá, D. C., Corabastos	5.000	5.100	5.025	-
Bogotá, D. C., Plaza España	5.000	5.100	5.033	+
Buenaventura (Valle del Cauca)	4.190	4.500	4.397	=
Cartago (Valle del Cauca)	5.060	5.300	5.187	=
Cúcuta, Cenabastos	5.917	6.333	6.125	-
Florencia (Cauquetá)	4.400	4.400	4.400	=
Ibagué, Plaza La 21	4.400	4.730	4.548	+
Manizales (Caldas)	5.400	5.800	5.625	=
Neiva, Surabastos	4.300	4.600	4.450	-
Palmira (Valle del Cauca)	6.400	6.400	6.400	=
Pamplona (Norte de Santander)	5.833	6.000	5.889	=
Pereira, Mercasa	5.540	5.540	5.540	=
Popayán (Cauca)	4.400	4.400	4.400	-
Tuluá (Valle del Cauca)	5.670	5.700	5.680	=
Villavicencio, CAV	4.400	5.000	4.700	n.d.

**Margarina**

Arauca (Arauca)	8.800	8.800	8.800	=
Armenia, Mercar	13.500	14.000	13.783	+
Barranquilla, Barranquillita	11.667	11.833	11.708	=
Barranquilla, Granabastos	11.475	11.875	11.706	+
Bogotá, D. C., Corabastos	10.200	10.410	10.278	-
Bogotá, D. C., Plaza España	10.480	10.600	10.533	-
Bucaramanga, Centroabastos	12.200	12.600	12.400	=
Bucaramanga, Mercados del centro	12.400	12.950	12.617	=
Buenaventura (Valle del Cauca)	15.520	15.860	15.690	-
Cali, La Floresta	14.600	15.000	14.800	=
Cali, Siloé	15.500	16.000	15.733	=
Cartago (Valle del Cauca)	10.800	11.200	11.000	=
Ibagué, Plaza La 21	7.400	8.130	7.760	+
Manizales (Caldas)	11.000	11.800	11.550	=
Medellín, Central Mayorista de Antioquia	12.200	13.000	12.688	=

Productos y mercados	Pesos por kilogramo			
	Mínimo	Máximo	Medio	Tendencia
<b>Margarina (continuación)</b>				
Medellín, Plaza Minorista José María Villa	13.000	13.600	13.267	=
Neiva, Surabastos	7.500	8.000	7.825	+
Palmira (Valle del Cauca)	15.200	15.400	15.250	+
Pamplona (Norte de Santander)	7.600	7.800	7.733	+
Pereira, Mercasa	11.540	11.540	11.540	=
Popayán (Cauca)	16.600	16.700	16.633	=
Sincelejo (Sucre)	8.636	9.091	8.939	=
Tuluá (Valle del Cauca)	14.630	14.900	14.777	=

**Mayonesa doy pack**

Arauca (Arauca)	23.333	23.333	23.333	=
Armenia, Mercar	19.417	19.896	19.701	-
Barranquilla, Barranquillita	11.333	11.444	11.396	-
Bucaramanga, Centroabastos	9.000	9.958	9.319	=
Bucaramanga, Mercados del centro	12.500	12.750	12.625	=
Buenaventura (Valle del Cauca)	16.500	18.475	17.621	+
Cali, La Floresta	17.500	18.000	17.806	=
Cali, Santa Helena	19.375	20.000	19.708	=
Cali, Siloé	19.583	20.417	20.000	=
Cartago (Valle del Cauca)	16.417	17.500	16.806	=
Ibagué, Plaza La 21	8.750	9.250	8.938	=
Manizales (Caldas)	17.083	18.750	17.917	=
Medellín, Central Mayorista de Antioquia	15.000	16.750	15.844	=
Palmira (Valle del Cauca)	17.750	17.750	17.750	+
Pasto, El Potrerillo	16.250	20.000	17.951	=
Popayán (Cauca)	17.292	20.417	18.840	=
Santa Marta (Magdalena)	12.500	12.500	12.500	-
Tuluá (Valle del Cauca)	16.667	18.333	17.361	=
Valledupar, Mercado Nuevo	20.000	22.500	20.972	=
Villavicencio, CAV	10.694	11.111	10.924	+

**Mostaza doy pack**

Cartagena, Bazaruto	17.500	18.333	17.917	=
---------------------	--------	--------	--------	---

**Panela cuadrada blanca**

Barranquilla, Barranquillita	3.000	3.210	3.110	+
Barranquilla, Granabastos	3.600	3.800	3.675	=
Bucaramanga, Centroabastos	3.143	3.286	3.190	=
Bucaramanga, Mercados del centro	2.600	2.714	2.676	-
Cartagena, Bazaruto	2.143	2.143	2.143	=
Charalá (Santander)	2.563	2.688	2.625	+
Güepsa (Santander)	2.383	2.383	2.383	=
Ibagué, Plaza La 21	2.778	3.000	2.889	+
Medellín, Central Mayorista de Antioquia	2.533	3.417	2.950	=
Moniquirá (Boyacá)	2.225	2.225	2.225	=
San Gil (Santander)	2.250	2.300	2.275	-
Santana (Boyacá)	2.333	2.533	2.383	=



**Cuadro 9.** Mercados mayoristas. Precios de venta de productos procesados (continuación)  
2017 (11 al 17 de noviembre)

Productos y mercados	Pesos por kilogramo			
	Mínimo	Máximo	Medio	Tendencia
<b>Paneta cuadrada blanca (continuación)</b>				
Sincelejo (Sucre)	2.400	2.600	2.500	-
Tunja, Complejo de Servicios del Sur	2.625	2.750	2.688	-
Valledupar, Mercado Nuevo	3.333	3.556	3.481	=
Vélez (Santander)	2.433	2.433	2.433	=
<b>Paneta cuadrada morena</b>				
Bogotá, D. C., Corabastos	2.800	2.900	2.850	+
Bogotá, D. C., Paloquemao	2.600	2.700	2.667	-
Bogotá, D. C., Plaza España	2.250	2.500	2.369	-
Bogotá, D. C., Plaza Las Flores	2.650	2.800	2.733	=
Bucaramanga, Centroabastos	3.467	3.500	3.478	+
Bucaramanga, Mercados del centro	2.933	3.000	2.956	-
Caparrapí (Cundinamarca)	1.800	2.000	1.906	+
Charalá (Santander)	2.500	2.563	2.531	=
Cúcuta, Cenabastos	2.480	2.877	2.728	=
Cúcuta, La Nueva Sexta	2.579	2.778	2.646	-
Florencia (Caquetá)	3.233	3.233	3.233	=
Güepsa (Santander)	2.333	2.333	2.333	=
Moniquirá (Boyacá)	2.125	2.140	2.133	=
Neiva, Surabastos	2.900	3.000	2.975	-
Nocaima (Cundinamarca)	1.900	2.000	1.950	+
Pamplona (Norte de Santander)	2.660	2.793	2.704	-
Pasto, El Potrerillo	3.200	3.360	3.293	=
Popayán (Cauca)	2.833	2.917	2.861	=
San Gil (Santander)	2.200	2.250	2.225	-
Santa Marta (Magdalena)	2.867	2.867	2.867	=
Santana (Boyacá)	2.233	2.433	2.283	=
Tuluá (Valle del Cauca)	3.538	3.558	3.545	-
Vélez (Santander)	2.333	2.333	2.333	=
Villavicencio, CAV	2.500	2.800	2.625	-
Villeta (Cundinamarca)	1.850	2.100	1.953	+
<b>Paneta en pastilla</b>				
Caparrapí (Cundinamarca)	2.000	2.063	2.031	+
Nocaima (Cundinamarca)	2.100	2.200	2.150	+
Villeta (Cundinamarca)	2.063	2.188	2.125	-
<b>Paneta redonda blanca</b>				
Medellín, Central Mayorista de Antioquia	2.400	2.500	2.425	=
<b>Paneta redonda morena</b>				
Armenia, Mercar	3.375	3.417	3.396	-
Buenaventura (Valle del Cauca)	1.958	2.125	2.042	=
Cali, La Floresta	3.875	4.000	3.958	=
Cali, Santa Helena	3.400	3.500	3.450	=
Cali, Siloé	3.958	4.000	3.986	=
Caparrapí (Cundinamarca)	1.900	1.900	1.900	=
Cartago (Valle del Cauca)	3.500	3.542	3.514	=
Manizales (Caldas)	3.167	3.250	3.219	=
<b>Paneta redonda morena (continuación)</b>				
Medellín, Central Mayorista de Antioquia	2.500	2.667	2.583	=
Medellín, Plaza Minorista José María Villa	2.250	2.333	2.292	=
Montería (Córdoba)	2.900	3.000	2.950	=
Palmira (Valle del Cauca)	2.792	2.833	2.823	-
Pereira, Mercasa	3.530	3.542	3.536	=
Sonsón (Antioquia)	3.125	3.333	3.229	=
Tuluá (Valle del Cauca)	3.375	3.417	3.399	=
Yolombó (Antioquia)	2.448	2.600	2.521	-
<b>Pastas alimenticias</b>				
Arauca (Arauca)	2.983	2.983	2.983	=
Armenia, Mercar	5.467	5.583	5.517	-
Barranquilla, Barranquillita	4.500	4.633	4.575	-
Barranquilla, Granabastos	4.533	4.757	4.660	=
Bogotá, D. C., Corabastos	5.000	5.333	5.188	+
Bogotá, D. C., Paloquemao	5.750	5.833	5.806	-
Bogotá, D. C., Plaza España	5.612	5.750	5.694	+
Bogotá, D. C., Plaza Las Flores	5.417	6.083	5.778	+
Bucaramanga, Centroabastos	4.160	4.200	4.173	=
Bucaramanga, Mercados del centro	4.120	4.240	4.187	=
Buenaventura (Valle del Cauca)	3.854	3.854	3.854	-
Cali, La Floresta	4.250	4.375	4.292	=
Cali, Santa Helena	4.833	5.000	4.889	=
Cali, Siloé	3.750	4.375	4.028	-
Cartagena, Bazurto	3.667	3.833	3.708	=
Cartago (Valle del Cauca)	4.667	4.750	4.722	=
Cúcuta, Cenabastos	3.250	3.500	3.347	+
Cúcuta, La Nueva Sexta	3.333	3.500	3.389	+
Florencia (Caquetá)	2.500	2.517	2.508	+
Ibagué, Plaza La 21	5.667	5.750	5.700	-
Manizales (Caldas)	5.000	5.400	5.183	=
Medellín, Central Mayorista de Antioquia	5.333	5.500	5.417	=
Medellín, Plaza Minorista José María Villa	5.500	5.583	5.528	=
Montería (Córdoba)	3.680	3.680	3.680	=
Neiva, Surabastos	5.333	5.500	5.417	-
Palmira (Valle del Cauca)	5.800	5.920	5.830	+
Pamplona (Norte de Santander)	3.333	3.333	3.333	+
Pasto, El Potrerillo	4.667	5.000	4.833	=
Pereira, Mercasa	5.360	5.360	5.360	=
Popayán (Cauca)	4.633	4.700	4.667	=
Santa Marta (Magdalena)	3.600	3.680	3.660	=
Sincelejo (Sucre)	3.280	3.520	3.370	=
Tuluá (Valle del Cauca)	4.917	5.083	5.000	=
Valledupar, Mercado Nuevo	2.720	2.880	2.773	=
Villavicencio, CAV	5.167	5.500	5.367	=

**Cuadro 9.** Mercados mayoristas. Precios de venta de productos procesados (continuación)  
2017 (11 al 17 de noviembre)

Productos y mercados	Pesos por kilogramo			
	Mínimo	Máximo	Medio	Tendencia
<b>Sal yodada</b>				
Arauca (Arauca)	967	967	967	=
Armenia, Mercar	916	960	931	-
Barranquilla, Barranquillita	672	824	750	=
Barranquilla, Granabastos	896	912	905	=
Bogotá, D. C., Corabastos	560	580	570	+
Bogotá, D. C., Paloquemao	660	680	667	+
Bogotá, D. C., Plaza España	840	900	868	+
Bucaramanga, Centroabastos	1.025	1.325	1.133	=
Bucaramanga, Mercados del centro	850	900	880	+
Buenaventura (Valle del Cauca)	696	716	704	-
Cali, La Floresta	880	920	904	=
Cali, Santa Helena	880	900	887	=
Cali, Siloé	960	1.040	1.000	=
Cartagena, Bazarro	480	520	490	=
Cartago (Valle del Cauca)	848	880	869	=
Cúcuta, Cenabastos	950	950	950	-
Cúcuta, La Nueva Sexta	900	950	933	=
Ibagué, Plaza La 21	880	960	922	+
Manizales (Caldas)	920	1.040	964	=
Medellín, Central Mayorista de Antioquia	896	920	914	=
Medellín, Plaza Minorista José María Villa	920	920	920	=
Montería (Córdoba)	840	880	870	=
Neiva, Surabastos	960	960	960	-
Palmira (Valle del Cauca)	880	880	880	+
Pamplona (Norte de Santander)	900	925	908	-
Pasto, El Potrerillo	762	833	802	=
Pereira, Mercasa	855	876	866	=
Popayán (Cauca)	960	976	965	-
Santa Marta (Magdalena)	800	896	844	=
Sincelejo (Sucre)	816	880	863	=
Tuluá (Valle del Cauca)	840	880	870	=
Valledupar, Mercado Nuevo	800	800	800	=
Villavicencio, CAV	845	900	866	=

**Salsa de tomate doy pack**

Arauca (Arauca)	10.000	10.000	10.000	=
Armenia, Mercar	16.750	17.073	16.965	=
Barranquilla, Barranquillita	11.083	11.444	11.264	+
Bucaramanga, Centroabastos	7.750	8.854	8.285	=
Bucaramanga, Mercados del centro	10.750	10.833	10.792	=
Buenaventura (Valle del Cauca)	13.650	15.322	14.486	-
Cali, La Floresta	16.000	16.042	16.014	=
Cali, Santa Helena	16.000	16.250	16.097	-
Cali, Siloé	14.583	15.000	14.792	=
Cartagena, Bazarro	15.000	15.417	15.208	=
Cartago (Valle del Cauca)	14.458	15.000	14.819	=
Ibagué, Plaza La 21	7.500	7.750	7.625	=
Manizales (Caldas)	14.375	15.000	14.688	=

Productos y mercados	Pesos por kilogramo			
	Mínimo	Máximo	Medio	Tendencia
<b>Salsa de tomate doy pack (continuación)</b>				
Medellín, Central Mayorista de Antioquia	12.917	13.333	13.177	=
Medellín, Plaza Minorista José María Villa	12.917	13.958	13.542	=
Montería (Córdoba)	14.167	14.500	14.375	=
Palmira (Valle del Cauca)	17.500	17.500	17.500	+
Pasto, El Potrerillo	12.917	17.500	15.174	-
Popayán (Cauca)	13.021	15.542	14.283	=
Santa Marta (Magdalena)	11.458	11.500	11.472	=
Sincelejo (Sucre)	11.056	11.389	11.167	-
Tuluá (Valle del Cauca)	15.000	15.625	15.313	=
Valledupar, Mercado Nuevo	20.000	22.500	20.972	=
Villavicencio, CAV	10.694	10.861	10.806	-

**Sardinas en lata**

Armenia, Mercar	8.069	8.431	8.190	-
Barranquilla, Barranquillita	7.176	7.206	7.190	-
Barranquilla, Granabastos	6.804	7.010	6.899	-
Bogotá, D. C., Corabastos	8.137	8.186	8.150	+
Bogotá, D. C., Plaza España	8.333	8.480	8.416	-
Buenaventura (Valle del Cauca)	7.034	7.176	7.106	+
Cali, Santa Helena	8.431	8.578	8.513	=
Cali, Siloé	7.010	7.108	7.059	=
Cartagena, Bazarro	6.716	6.765	6.752	=
Cartago (Valle del Cauca)	8.206	8.471	8.338	=
Cúcuta, Cenabastos	8.088	8.333	8.203	+
Cúcuta, La Nueva Sexta	7.794	8.088	7.990	=
Manizales (Caldas)	8.824	8.941	8.882	=
Medellín, Central Mayorista de Antioquia	6.373	6.569	6.483	=
Medellín, Plaza Minorista José María Villa	6.618	6.765	6.667	=
Montería (Córdoba)	7.059	7.157	7.083	=
Palmira (Valle del Cauca)	8.824	8.941	8.853	+
Pamplona (Norte de Santander)	8.088	8.235	8.186	+
Pasto, El Potrerillo	6.961	7.108	7.042	=
Pereira, Mercasa	8.431	8.576	8.504	=
Popayán (Cauca)	7.549	7.598	7.565	=
Santa Marta (Magdalena)	5.980	7.059	6.409	=
Sincelejo (Sucre)	6.765	6.985	6.838	=
Tuluá (Valle del Cauca)	8.436	8.745	8.587	=
Villavicencio, CAV	8.137	8.676	8.453	-

**Sopa de pollo (caja)**

Bogotá, D. C., Corabastos	44.160	44.872	44.516	+
Bogotá, D. C., Paloquemao	41.311	41.311	41.311	+
Bogotá, D. C., Plaza España	42.308	42.735	42.593	+

**Vinagre**

Barranquilla, Barranquillita	1.475	1.500	1.490	+
------------------------------	-------	-------	-------	---

**Cuadro 9.** Mercados mayoristas. Precios de venta de productos procesados (conclusión)  
2017 (11 al 17 de noviembre)

Productos y mercados	Pesos por kilogramo			Tendencia
	Mínimo	Máximo	Medio	
<b>Vinagre (continuación)</b>				
Barranquilla, Granabastos	1.483	1.500	1.491	+
Bucaramanga, Centroabastos	1.700	1.792	1.758	=
Bucaramanga, Mercados del centro	2.500	3.000	2.758	=
Cartagena, Bazurto	2.250	2.333	2.313	=
Cúcuta, Cenabastos	1.375	1.583	1.486	=

**TENDENCIAS**

---	-
Variación mayor al -20 %	Variación entre 0 % y -10 %
--	=
Variación entre -10 % y -20 %	Variación igual a 0 %

Productos y mercados	Pesos por kilogramo			Tendencia
	Mínimo	Máximo	Medio	
<b>Vinagre (continuación)</b>				
Cúcuta, La Nueva Sexta	1.500	1.583	1.542	+
Pamplona (Norte de Santander)	1.500	1.583	1.528	=
Santa Marta (Magdalena)	1.000	1.167	1.125	=
Sincelejo (Sucre)	2.083	2.375	2.233	=
Valledupar, Mercado Nuevo	1.083	1.167	1.111	=

+	+++
Variación entre 0 % y 10 %	Variación mayor al 20 %
++	n. d.
Variación entre 10 % y 20 %	No determinado

**SIPSA app**



@DANE\_Colombia



/DANEColombia



/DANEColombia

