

BOLETÍN SEMANAL PRECIOS MAYORISTAS

DANE
INFORMACIÓN PARA TODOS



COMPORTAMIENTO DE LOS PRECIOS

Disminuyeron los precios de los alimentos

El Departamento Administrativo Nacional de Estadística (DANE), por medio del Sistema de Información de Precios y Abastecimiento del Sector Agropecuario (Sipsa) comunicó que durante la semana del 11 al 17 de mayo de 2019 se redujeron las cotizaciones de las verduras, las frutas y los tubérculos.

Bajan los precios de las verduras, debido al comportamiento del tomate chonto, el pimentón, el fríjol verde cargamanto, la habichuela, el repollo blanco, la arveja verde en vaina, la remolacha, la zanahoria, la cebolla junca, el chócolo mazorca y el pepino rellenar. En el caso del tomate chonto, la reducción de las cotizaciones se debió al aumento en la oferta procedente de Antioquia, Valle del Cauca y Cundinamarca, donde

están saliendo las cosechas. Igualmente, se redujeron los precios del pimentón, ya que están saliendo las cosechas en Antioquia, Norte de Santander y Santander.

También, cayeron las cotizaciones mayoristas de las frutas frescas, especialmente de los limones común y Tahití, la mora de Castilla, el aguacate papelillo, el banano criollo, la piña perolera, el tomate de árbol, la patilla y la guanábana. Aumentó la oferta de limón común procedente de Cundinamarca, Valle del Cauca, Cauca y Tolima, debido al buen momento productivo por el que están pasando las cosechas.

Así mismo, se redujeron los precios de los tubérculos, principalmente del plátano hartón verde, las papas capira, nevada y Puracé y la yuca llanera. Se destacó la caída de las cotizaciones de la papa capira, ante el aumento de la oferta procedente de Antioquia, Cundinamarca, Boyacá y Nariño.

CONTENIDO

Comportamiento de los precios	1
Informe de contexto	2
Indicador de abastecimiento	4
Lo que más sube y lo que más baja	7
Verduras y hortalizas	8
Frutas frescas	21
Tubérculos, raíces y plátanos	36
Granos, cárnicos y procesados	42



El futuro
es de todos

Gobierno
de Colombia

SIPSA Sistema de Información de Precios y
Abastecimiento del Sector Agropecuario

INFORME DE CONTEXTO

El salpicón de frutas: una sana glotonería

En el Parque Simón Bolívar gente de todo tipo madruga para hacer ejercicio. Después de realizar sus rutinas de entrenamiento, algunos, casi todos, se dirigen al puesto de jugos y frutas de su confianza para disfrutar una vez por semana de un salpicón de frutas.

Uno de los locales que les gusta frecuentar es uno llamado el Tigre, ubicado cerca a la salida sur oriental del parque hace algo más de 30 años. Ofrecen allí frutas y jugos que traen de Corabastos como la papaya que casi siempre es Maradol, esa que se da en el Meta, Casanare y Santander todo el año. También traen el mango Tommy, la naranja, la zanahoria, el lulo de la Sabana de Bogotá y el banano del Quindío.

Doña María trabaja hace diez años en el local del Tigre. Todos los días el negocio se abre de 5 de la mañana a 1 de la tarde. Atiende a sus clientes como si los conociera hace tiempo, ofrece con su respectiva ñapa jugos de naranja con zanahoria y salpicones. “Si usted es agrio la gente no vuelve” comenta mientras pela un lulo para meterlo en un recipiente que llama “pecera”, en el cual deja reposando la fruta para preparar la lulada.

Como el producto que ofrece se prepara en grandes cantidades, lo ideal es no usar frutas acidas para que el salpicón no se dañe. Por eso Doña María evita usar piña, fruta que se fermenta y se agrega preferiblemente en casa para preparar y consumir tan pronto esté servido el refresco. El aderezo o líquido lo prepara con jugo de mango, fresa, papaya, banano o sandía.



Fuente: DANE

Entre 8 y 8 y media de la mañana los deportistas llegan y se sientan en las sillas junto a las mesas; conversan sobre las dietas que tienen que hacer, sobre la vitamina C de la fresa, que el banano es la fruta de la alegría que sirve para mantener el ánimo y tonificar los músculos, sobre la papaya recomendada por el médico para las venas varices y revitalizar las células del organismo y así entre chiste y chanza comparten sus devenires de salud y vida cotidiana.

Todos estos beneficios de las frutas, sin contar, que la fresa también ayuda a limpiar las toxinas del organismo y estéticamente se usa como mascarilla para aliviar problemas de la piel asociados al acné y ayuda a la limpieza bucal al eliminar el sarro y protege las encías; por otra parte elimina el ácido úrico y fortalece las defensas del organismo.

Del mismo modo, la papaya contiene una enzima llamada papaína que ayuda a mejorar la circulación de la sangre y el banano ayuda a la absorción de una sustancia llamada triptófano que influye en el sistema nervioso central y nos mantiene con buen ánimo.

Entre grupo de individuos, van pasando aficionados al deporte dedicándose tiempo para mejorar su salud o dedicando tiempo a otras personas para ayudarlas a mantener su interés como lo hacen los instructores deportivos.

Julián, un atleta, ingeniero ambiental y especialista en entrenamiento deportivo, entrena a un grupo variado de personas. Desde las 6 de la mañana se acerca al local del Tigre para refrescarse con un jugo o salpicón. Quienes lo acompañan son pensionados aficionados al deporte que reconocen en Julián un líder que los instruye para mejorar sus rutinas deportivas con recomendaciones y referencias que va dando.

PRECIOS MAYORISTAS

También está el tipo de personas como yo, que pasa con su bicicleta diariamente y se detiene para refrescar su camino al trabajo. O el ciclista que después de dos horas de recorrer el parque comparte con su grupo un vaso de frutas o un jugo de naranja para terminar su rutina e irse a casa para preparar sus otros quehaceres.

Un grupo de trabajadores que hacen mantenimiento al parque también se acercan al local para pedir su fruta picada mientras saludan a doña María o intercambian alguna idea con sus acompañantes.



Fuente: DANE

Se me ocurre que somos un salpicón de gente: Julián es el aglutinante, el líquido que contiene a toda esta mezcla de frutas; personas que encontraron en él un apoyo para poner a nadar sus vidas con rutinas de ejercicios y recorridos por el parque; recipiente que los contiene a todos. Tan pronto comparte con su grupo sale del parque para trotar hora y media por la ciudad y vuelve al Tigre para recoger sus cosas, realiza un estiramiento y se va para iniciar otras labores.

Pero al parecer hacemos parte de una minoría que consume diariamente frutas: un informe de consumo de frutas dice que tan solo somos 63,1% los que comemos al menos 88 gramos al día.



Fuente: DANE

En Colombia, preparamos el salpicón de muchas formas, unos lo hacen con gaseosa, otros con frutiño y otros como cocteles para reuniones especiales. La base de frutas es banano, piña, papaya, melón, patilla y en algunos casos se decora con helado de vainilla pero como dijo doña María: "para consumir al instante."

Las personas lo definen de muchas formas: como un postre, refresco y un alimento poderoso para llevar a cabo dietas para bajar de peso. Otros lo piden porque se acabó el jugo de naranja con zanahoria. Pero según una encuesta de Bienestar Familiar (ICBF) el 89,6% de la población consume frutas en jugo en un mes, el 50,5% consume diariamente, el 22% consume una vez al día y el 18,7% dos veces al día.

Otro nombre con el que se conoce este refresco es macedonia de frutas; ya que hace referencia a la variedad de culturas que Alejandro Magno reunió en su ejército. Hay muchas, recetas y versiones de este postre en los países tropicales; lo que determina su forma es el motivo o la ocasión para la que se prepara en los hogares. En Chile le dicen tutti frutti, palabras en italiano que significa todas las frutas.

Mientras me tomo la ñapa del salpicón y miro de reojo para no detener mi degustación extra del jugo de fresa con trozos de banano, papaya y melón, doña María grita a alguien que pasa enfrente en su bicicleta: "saludos a los niños" y me informa que aquel que pasaba era un militar retirado que estuvo en el Sinaí con su rostro risueño y amable.

INDICADOR DE ABASTECIMIENTO DE ALIMENTOS

Menor oferta de procesados

El abastecimiento en los mercados mayoristas donde el SIPSA tomó información para las semanas del 2 al 8 de mayo y del 9 al 15 de mayo, se redujo en un 2,81%.

Así, las verduras y hortalizas registraron un descenso del 5,61%, la categoría otros grupos en la que se encuentran las carnes, los procesados, los granos, los cereales, los lácteos, los huevos y los pescados redujo su acopio en un 5,39%, el grupo de los tubérculos, raíces y plátanos disminuyó su oferta en un 0,40% y las frutas en 0,14%.

Entre los mercados mayoristas que reportaron un descenso en su abastecimiento se encuentra el Centro de Acopio de Ipiales, ya que el suministro de alimentos bajó un 20,26% debido a un menor ingreso de frutas en un 48,33%, principalmente por la naranja Valencia. En la Central de Abastos de Villavicencio, los inventarios se redujeron en un 19,60%, como resultado del menor ingreso de verduras y hortalizas en un 26,81%, en especial de productos como la zanahoria, la ahuyama, el brócoli, cebolla junca y la habichuela.

Respecto al mercado de Surabastos en Neiva cayó el ingreso de alimentos en un 16,42%, por la categoría de los procesados que registró los menores volúmenes del orden del 58,86%, por la baja oferta de lenteja, maíz amarillo, atún en lata, sal yodada, arroz, aceites y harinas. En la ciudad de Tunja, en El Complejo de Servicio del Sur, el abastecimiento se redujo en un 15,03%, por el grupo de los tubérculos, raíces y plátanos que presentó un menor ingreso del orden del 27,53%,



Fuente: DANE

por alimentos como las papas R-12, parda pastusa y superior, la yuca y el plátano hartón verde.

En lo que corresponde a los mercados de la Central Mayorista de Antioquia y la Plaza Minorista José María Villa en Medellín se observó una reducción del 9,16%, por la categoría otros grupos que disminuyó su oferta en un 12,96% debido a los menores volúmenes de cereales para desayuno, grasas, garbanzo, condimentos, atún en lata, quesos, cuajadas, sal yodada, granos secos y arroz. En Bazaruto en la ciudad de Cartagena, el aprovisionamiento de alimentos disminuyó en un 7,95%, a raíz del menor acopio de alimentos procesados que redujeron su stock en un 37,39%, principalmente por el frijol, la carne de cerdo y pollo, el azúcar, el bocachico, la lenteja, la avena, la panela y las harinas.

En cuanto a Ibagué, en la Plaza La 21, se redujo la oferta de alimentos en un 7,13%, por la menor entrada de productos del grupo de las frutas en un 19,60% en particular por la granadilla, la mandarina arrayana, la curuba, la guayaba pera, el aguacate común, el maracuyá, el mango Tommy, el lulo, la fresa y la piña gold. Finalmente en Valledupar, en Mercabastos y Mercado Nuevo, cayó el acopio en un 7,61%, a raíz de los tubérculos, raíces y plátanos que registraron un descenso del 21,67%, en especial por el menor ingreso de papa única, ñame, yuca y plátano hartón verde.

Así que la participación para la semana comprendida del 9 al 15 de mayo del 2019 fue la siguiente: los tubérculos, raíces y plátanos que congregaron el 27,22%, las verduras y hortalizas con un 26,74%, las frutas frescas participaron con el 25,72% y los otros grupos con el 20,32%.

BOLETÍN SEMANAL PRECIOS MAYORISTAS

Cuadro 2. Indicador grupos
2019 (2 al 15 de mayo)

Total mercados			
Grupo	2 al 8 de mayo	9 al 15 de mayo	Variación (%)
Frutas	31.705	31.659	-0,14%
Tubérculos, raíces y plátanos	33.630	33.494	-0,40%
Verduras y hortalizas	34.861	32.906	-5,61%
Otros grupos	26.435	25.011	-5,39%
Total general	126.630	123.071	-2,81%

Armenia, Mercar			
Grupo	2 al 8 de mayo	9 al 15 de mayo	Variación (%)
Frutas	664	621	-6,42%
Tubérculos, raíces y plátanos	794	771	-2,89%
Verduras y hortalizas	675	594	-12,06%
Otros grupos	412	423	2,63%
Total	2.544	2.408	-5,35%

Barranquilla, Barranquillita y Granabastos			
Grupo	2 al 8 de mayo	9 al 15 de mayo	Variación (%)
Frutas	1.969	2.492	26,57%
Tubérculos, raíces y plátanos	1.740	1.935	11,18%
Verduras y hortalizas	1.374	1.561	13,61%
Otros grupos	3.306	3.582	8,37%
Total	8.389	9.570	14,08%

Bogotá, D. C., Corabastos, Paloquemao, Plaza Las Flores y Plaza Samper Mendoza			
Grupo	2 al 8 de mayo	9 al 15 de mayo	Variación (%)
Frutas	13.155	13.404	1,89%
Tubérculos, raíces y plátanos	11.988	12.499	4,26%
Verduras y hortalizas	16.481	15.082	-8,49%
Otros grupos	6.649	6.125	-7,87%
Total	45.557	48.273	5,96%

Bucaramanga, Centroabastos			
Grupo	2 al 8 de mayo	9 al 15 de mayo	Variación (%)
Frutas	3.054	3.125	2,30%
Tubérculos, raíces y plátanos	1.906	2.143	12,47%
Verduras y hortalizas	2.647	2.915	10,11%
Otros grupos	727	564	-22,39%
Total	8.334	8.747	4,95%

Cali, Cavasa y Santa Helena			
Grupo	2 al 8 de mayo	9 al 15 de mayo	Variación (%)
Frutas	1.920	1.902	-0,95%
Tubérculos, raíces y plátanos	2.543	2.234	-12,16%
Verduras y hortalizas	2.310	2.132	-7,69%
Otros grupos	2.298	2.346	2,11%
Total	9.071	8.614	-5,03%

Cartagena, Bazurto			
Grupo	2 al 8 de mayo	9 al 15 de mayo	Variación (%)
Frutas	477	459	-3,76%
Tubérculos, raíces y plátanos	1.144	1.300	13,60%
Verduras y hortalizas	851	693	-18,58%
Otros grupos	597	374	-37,39%
Total	3.070	2.826	-7,95%

Cúcuta, Cenabastos y La Nueva Sexta			
Grupo	2 al 8 de mayo	9 al 15 de mayo	Variación (%)
Frutas	828	778	-6,02%
Tubérculos, raíces y plátanos	1.894	1.969	3,97%
Verduras y hortalizas	1.242	1.212	-2,41%
Otros grupos	2.166	2.152	-0,60%
Total	6.129	6.111	-0,29%

Ibagué, Plaza La 21			
Grupo	2 al 8 de mayo	9 al 15 de mayo	Variación (%)
Frutas	210	169	-19,60%
Tubérculos, raíces y plátanos	446	397	-11,02%
Verduras y hortalizas	178	194	8,69%
Otros grupos	56	67	20,13%
Total	891	827	-7,13%

Ipiales, Centro de Acopio de Ipiales			
Grupo	2 al 8 de mayo	9 al 15 de mayo	Variación (%)
Frutas	60	31	-48,33%
Tubérculos, raíces y plátanos	912	698	-23,50%
Verduras y hortalizas	728	627	-13,88%
Total	1.700	1.355	-20,26%

Manizales, Centro Galerías			
Grupo	2 al 8 de mayo	9 al 15 de mayo	Variación (%)
Frutas	396	404	2,06%
Tubérculos, raíces y plátanos	499	472	-5,48%
Verduras y hortalizas	371	321	-13,43%
Otros grupos	197	199	1,06%
Total	1.464	1.397	-4,57%

Medellín, Central Mayorista de Antioquia y Plaza Minorista José María Villa			
Grupo	2 al 8 de mayo	9 al 15 de mayo	Variación (%)
Frutas	5.530	5.202	-5,93%
Tubérculos, raíces y plátanos	4.460	3.904	-12,46%
Verduras y hortalizas	4.300	4.177	-2,88%
Otros grupos	7.958	6.927	-12,96%
Total	22.249	20.210	-9,16%

Cuadro 2. Evolución del abastecimiento por ciudad (continuación)
2019 (2 al 15 de mayo)**Montería, Mercado del Sur**

Grupo	2 al 8 de mayo	9 al 15 de mayo	Variación (%)
Frutas	143	83	-41,83%
Tubérculos, raíces y plátanos	282	306	8,70%
Verduras y hortalizas	234	270	15,64%
Otros grupos	39	45	17,06%
Total	697	705	1,15%

Santa Marta (Magdalena)

Grupo	2 al 8 de mayo	9 al 15 de mayo	Variación (%)
Frutas	140	179	27,82%
Tubérculos, raíces y plátanos	255	256	0,29%
Verduras y hortalizas	173	202	17,33%
Otros grupos	27	69	159,97%
Total	594	707	18,86%

Neiva, Surabastos

Grupo	2 al 8 de mayo	9 al 15 de mayo	Variación (%)
Frutas	449	361	-19,60%
Tubérculos, raíces y plátanos	515	574	11,30%
Verduras y hortalizas	566	525	-7,15%
Otros grupos	427	176	-58,86%
Total	1.957	1.635	-16,42%

Sincelejo, Nuevo Mercado

Grupo	2 al 8 de mayo	9 al 15 de mayo	Variación (%)
Frutas	156	132	-15,68%
Tubérculos, raíces y plátanos	287	309	7,63%
Verduras y hortalizas	282	233	-17,38%
Otros grupos	201	260	29,62%
Total	926	934	0,84%

Pasto, El Potrerillo

Grupo	2 al 8 de mayo	9 al 15 de mayo	Variación (%)
Frutas	436	388	-11,01%
Tubérculos, raíces y plátanos	1.309	1.514	15,64%
Verduras y hortalizas	723	717	-0,79%
Otros grupos	8,6	9,2	7,14%
Total	2.468	2.629	6,49%

Tunja, Complejo de Servicios del Sur

Grupo	2 al 8 de mayo	9 al 15 de mayo	Variación (%)
Frutas	453	439	-3,15%
Tubérculos, raíces y plátanos	851	617	-27,53%
Verduras y hortalizas	550	518	-5,77%
Otros grupos	0	2	n.a.
Total	1.855	1.576	-15,03%

Pereira, Mercasa

Grupo	2 al 8 de mayo	9 al 15 de mayo	Variación (%)
Frutas	603	522	-13,41%
Tubérculos, raíces y plátanos	283	241	-14,83%
Verduras y hortalizas	329	285	-13,38%
Otros grupos	772	1.034	33,95%
Total	1.988	2.083	4,78%

Valledupar, Mercabastos y Mercado Nuevo

Grupo	2 al 8 de mayo	9 al 15 de mayo	Variación (%)
Frutas	432	422	-2,51%
Tubérculos, raíces y plátanos	388	304	-21,67%
Verduras y hortalizas	226	186	-17,72%
Otros grupos	277	311	12,35%
Total	1.323	1.223	-7,61%

Popayán, Plaza de Mercado del Barrio Bolívar

Grupo	2 al 8 de mayo	9 al 15 de mayo	Variación (%)
Frutas	191	161	-15,90%
Tubérculos, raíces y plátanos	507	541	6,80%
Verduras y hortalizas	136	106	-21,90%
Otros grupos	178	237	33,15%
Total	1.012	1.045	3,31%

Villavicencio, Central de Abastos de Villavicencio

Grupo	2 al 8 de mayo	9 al 15 de mayo	Variación (%)
Frutas	436	385	-11,81%
Tubérculos, raíces y plátanos	626	511	-18,35%
Verduras y hortalizas	485	355	-26,81%
Otros grupos	142	107	-24,42%
Total	1.689	1.358	-19,60%

Ciudades	Lo que más sube	Lo que más baja
Bogotá D. C.	Cebollas cabezona blanca, roja y puerro, berenjena, rábano rojo, repollo morado, brócoli, acelga, coles, melón Cantalup, mango de azúcar, ciruela roja, mandarina Arrayana, granadilla, tomate de árbol, pera importada, papaya Maradol, coco, lulo, feijoa, sierra entera congelada y palmitos de mar.	Espinaca, calabaza, remolacha, arveja verde en vaina, chócolo mazorca, ahuyama, zanahoria, habichuela, tomates larga vida y chonto, pimentón, repollo verde, gulupa, aguacate papelillo, piña gold, maracuyá, limón Tahití, papa suprema, arracacha amarilla, plátanos hartón verde y maduro y panela cuadrada morena.
Medellín	Berenjena, calabaza, calabacín, lechuga crespita verde, rábano rojo, mandarina Oneco, mango costeño, durazno nacional, uva red globe nacional, pitahaya, lulo, papayas tainung, melona y redonda, manzanas royal gala importada y nacional, breva, ciruela roja, arracacha blanca, fríjol cargamanto rojo y azúcares refinada y morena.	Espinaca, habichuela, pimentón, arveja verde en vaina, fríjol verde cargamanto, remolacha, acelga, tomate chonto regional, repollo blanco, ají topito dulce, brócoli, cebolla junca, zanahoria larga vida, limón mandarino, maracuyá antioqueño, uchuva con cáscara, limón Tahití, gulupa, mora de Castilla, papa criolla limpia y plátano guineo.
Bucaramanga	Zanahoria, calabacín, pimentón, pepino cohombro, coliflor, patilla baby, papaya Maradol, mango de azúcar, manzana royal gala importada, pera importada, uva red globe nacional, mandarina común, granadilla, kiwi, curuba, fresa, salsa de tomate doypack, mayonesa doypack y harina precocida de maíz.	Cebollas junca y cabezona roja importada, repollo blanco, arveja verde en vaina, remolacha, tomate Riogrande, guanábana, papayas redonda y melona, piña perolera, pitahaya, ciruela roja, aguacate común, banano criollo, uchuva con cáscara, mora de Castilla, patilla, limón Tahití, papas suprema, parda pastusa y Única y plátano hartón verde.
Cúcuta	Cebolla cabezona blanca, ajo importado, ajo, naranja común, guayaba pera, manzanas verde y royal gala importada, papaya Maradol, ciruela roja, mango de azúcar, melón Cantalup, kiwi, uva verde, carnes de res, costilla, punta de anca, centro de pierna y chatas y pierna perril con rabadilla.	Habichuela, pimentón, tomates chonto y Riogrande, zanahoria, pepino cohombro, cebolla junca Berlín, repollo verde, fríjol verde bolo, arveja verde en vaina, mora de Castilla, pitahaya, limón Tahití, mandarina común, fresa, guayaba común, guanábana, plátanos hartón maduro y verde, carnes de cerdo, perril con hueso y brazo con hueso y carne de res, morrillo.
Cali	Pepino cohombro, arveja verde en vaina pastusa, pimentón, cebolla cabezona blanca bogotana, pepino cohombro, manzanas verde y royal gala importada, pera importada, uvas red globe nacional e importada, papaya Maradol, fresa, melón Cantalup, papa criolla limpia, azúcares sulfitada y morena y fríjol calima.	Lechuga Batavia, brócoli, cebolla junca Tenerife, chócolo mazorca, habichuela, remolacha bogotana, zanahoria, tomate chonto, fríjol verde cargamanto, limones Tahití y común, maracuyá, tomate de árbol, aguacate papelillo, mora de Castilla, guayaba pera, kiwi, patilla, piña gold y papa capira.
Barranquilla	Zanahoria bogotana, habichuela larga, chócolo mazorca, pepino cohombro, ahuyama, espinaca, cebolla cabezona blanca, fríjol verde en vaina, ajo importado, papas R-12 roja y criolla sucia, carnes de res, sobrebarriga, bola de brazo, punta de anca, bola de pierna y bota y maíz blanco trillado.	Tomates Riogrande bumangués y chonto, pimentón, habichuela, cebollas junca Aquitania, Berlín y cabezona roja, lechuga Batavia, guayaba Atlántico, patilla, mora de Castilla, limones común y Tahití, aguacate común, banano Urabá, tomate de árbol y queso costeño.
Pereira	Cebolla cabezona blanca, pepino cohombro, maracuyá, kiwi, mangos Yulima, manzano y Tommy, Tangelo, manzana roja importada, pera importada, uvas red globe nacional y roja, tomate de árbol, aguacate papelillo, naranja Valencia, papa criolla limpia, plátanos dominico hartón maduro y verde y hartón maduro y verde.	Cebolla junca, habichuela, fríjol verde en vaina, tomate chonto, repollo blanco bogotano, lechuga Batavia, zanahoria bogotana, pimentón, piña gold, guayabas pera y agria, limones Tahití y común, mora de Castilla, papas rubí, nevada y capira.
Cartagena	Lechuga Batavia, patilla, curuba, granadilla, papaya tainung, ñames diamante, criollo y espino, tilapia roja entera fresca y queso costeño.	Cebollas cabezona blanca, roja y junca Berlín, ahuyama, repollo blanco, zanahoria bogotana, remolacha, mandarina común, maracuyá valluno, limón Tahití, guayaba común, uvas red globe nacional e importada, galletas saladas y vinagre.

VERDURAS Y HORTALIZAS

Mejóro el ingreso de habichuela

A lo largo de la presente semana se redujeron los precios de la habichuela por el incremento en el volumen de ingreso desde Facatativá, Silvania, Pasca, Venecia (Cundinamarca), Florida, Candelaria, Pradera, La Cumbre (Valle del Cauca), Sonsón, El Santuario, El Carmen de Viboral, Marinilla (Antioquia), Bochalema, Ragonvalia, Ábrego (Norte de Santander), Montenegro, Quimbaya (Quindío), Girón, Lebrija y Los Santos (Santander). En Montería y Armenia, por ejemplo, el kilo se vendió a \$1.525 y a \$1.707, respectivamente, 18,42%, en promedio, menos.

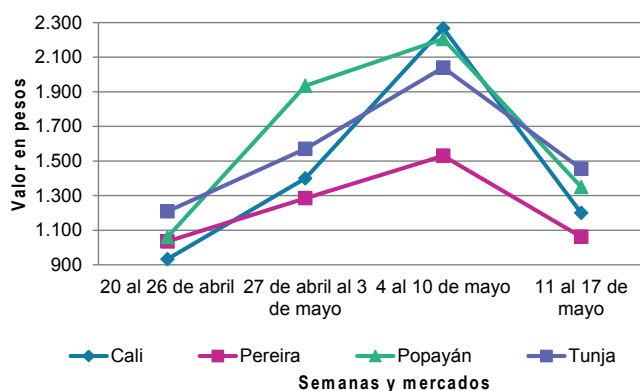
Así mismo, descendieron las cotizaciones de los tomates chonto y larga vida, el pimentón, los frijoles verde cargamanto y en vaina, el repollo blanco, la arveja verde en vaina, la remolacha, la zanahoria, la cebolla junca, el chócolo mazorca, el apio y el pepino de rellenar. En el caso del tomate chonto por ejemplo, la reducción del precio estuvo motivada por la mayor producción que se presentó en Pradera, Restrepo, El Cerrito, La Unión (Valle del Cauca), Fómeque, Quetame, Cáqueza (Cundinamarca), El Calvario (Meta), Neira, Manizales, Chinchiná (Caldas), Peñol, El Santuario (Antioquia), Córdoba, Montenegro, Quimbaya (Quindío) y Garzón (Huila). La tendencia a la baja se registró en veintisiete de los treintaú mercados donde se transó. En Cali e Ibagué, por ejemplo, el kilo se ofreció a \$2.317 y a \$1.850, respectivamente, 21,44%, en promedio, menos que la semana anterior.

De la misma forma, bajó el precio del pimentón ante el aumento de cosechas en las zonas de cultivo ubicadas en Peñol, Marinilla, El Santuario, Guarne (Antioquia), Ocaña, Ábrego (Norte de Santander), Rionegro (Santander), El Dovio, (Valle del Cauca), Fómeque, Quetame, Cáqueza (Cundinamarca) y Filandia (Quindío). En Sincelejo y Medellín, por ejemplo, la caída superó el 21,00%.

De manera similar se redujeron las cotizaciones del repollo blanco, pues se contó con buen abastecimiento desde Pradera (Valle del Cauca), Marinilla, El Santuario (Antioquia), Túquerres (Nariño), Tunja, Duitama (Boyacá), Mosquera, Madrid y Funza (Cundinamarca). El descenso se presentó en veinticinco de los treinta y tres mercados donde se ofreció. En Santa Marta, por ejemplo el kilo se comercializó a \$857, es decir su caída fue del 15,82%.

En contraste, subieron los precios mayoristas de la cebolla cabezona blanca, el ajo, el pepino cohombro y la acelga. En el caso de la cebolla cabezona blanca, por ejemplo, el alza en las cotizaciones se presentó en veintitrés de los treintaú mercados donde se vendió; dicho comportamiento estuvo asociado a los recesos entre cortes de cosechas en Sogamoso, Duitama, Cucaita (Boyacá) y a una disminución en la producción en Une, Quetame, Chipaque y Cáqueza (Cundinamarca). En Armenia y Florencia, por ejemplo, el kilo se negoció a \$1.189 y a \$1.400, respectivamente, 13,69%, en promedio, más que la semana anterior.

Gráfico 1. Comportamiento de los precios de la habichuela 2019 (20 de abril al 17 de mayo)



Fuente: DANE, Sipsa.

Cuadro 3. Mercados mayoristas. Precios de venta de verduras y hortalizas 2019 (11 al 17 de mayo)

Productos y mercados	Pesos por kilogramo				Tendencia	Productos y mercados	Pesos por kilogramo				Tendencia
	Mínimo	Máximo	Medio				Mínimo	Máximo	Medio		
Acelga						Ahuyama (continuación)					
Armenia, Mercar	1.133	1.267	1.200		+	Tunja, Complejo de Servicios del Sur	625	688	667		+
Barranquilla, Barranquillita	3.000	3.000	3.000		=	Valledupar, Mercabastos	560	600	590		-
Bogotá, D.C., Corabastos	500	800	700		+	Valledupar, Mercado Nuevo	500	600	567		-
Bucaramanga, Centroabastos	1.000	1.000	1.000		=	Yopal (Casanare)	800	900	850		+
Chiquinquirá (Boyacá)	1.000	1.200	1.050		+	Ahuyamín (Sakata)					
Duitama (Boyacá)	1.000	1.000	1.000		=	Bogotá, D.C., Corabastos	600	800	667		=
Florencia (Cauquetá)	2.000	2.000	2.000		=	Bucaramanga, Centroabastos	1.000	1.000	1.000		+
Ibagué, Plaza La 21	960	1.280	1.160		=	Duitama (Boyacá)	1.000	1.000	1.000		-
Ipiales (Nariño), Ipiales somos todos	1.000	1.000	1.000		=	Florencia (Cauquetá)	960	960	960		=
Medellín, Central Mayorista de Antioquia	1.000	1.500	1.267		-	Ibagué, Plaza La 21	1.200	1.500	1.400		-
Neiva, Surabastos	1.500	1.750	1.604		+	Neiva, Surabastos	800	960	910		-
Pamplona (Norte de Santander)	2.000	2.000	2.000		=	Pamplona (Norte de Santander)	1.500	2.000	1.889		-
Pasto, El Potrerillo	1.000	1.500	1.458		+	San Gil (Santander)	1.000	1.000	1.000		-
Sogamoso (Boyacá)	1.000	1.000	1.000		=	Sogamoso (Boyacá)	900	1.000	963		-
Tunja, Complejo de Servicios del Sur	1.100	1.200	1.167		+	Tunja, Complejo de Servicios del Sur	1.040	1.120	1.107		+
Ubaté (Cundinamarca)	800	800	800		=	Villavicencio, CAV	900	1.100	994		-
Villavicencio, CAV	1.200	2.000	1.592		+++	Yopal (Casanare)	1.400	1.500	1.450		-
Ahuyama						Aji topito dulce					
Arauca (Arauca)	1.100	1.220	1.172		-	Barranquilla, Barranquillita	4.850	5.000	4.942		+
Armenia, Mercar	700	800	767		=	Cartagena, Bazaruto	3.950	4.300	4.179		+
Barranquilla, Barranquillita	500	571	538		+	Medellín, Central Mayorista de Antioquia	2.000	3.000	2.288		-
Barranquilla, Granabastos	543	600	574		-	Montería, Mercado del Sur	3.000	4.500	3.854		-
Bogotá, D.C., Corabastos	900	1.000	952		-	Sincelejo, Nuevo Mercado	3.000	3.500	3.188		-
Bucaramanga, Centroabastos	700	700	700		=	Ajo					
Buenaventura (Valle del Cauca)	1.000	1.000	1.000		=	Bogotá, D.C., Corabastos	8.000	9.000	8.592		+
Cali, Cavasa	700	800	750		=	Chiquinquirá (Boyacá)	6.000	7.000	6.450		+
Cali, Santa Helena	700	700	700		=	Cúcuta, Cenabastos	2.000	3.000	2.433		+
Cartagena, Bazaruto	529	600	563		-	Duitama (Boyacá)	3.000	3.600	3.200		=
Cartago (Valle del Cauca)	900	1.000	967		=	Ipiales (Nariño), Ipiales somos todos	4.500	6.000	4.917		++
Cúcuta, Cenabastos	900	900	900		=	Manizales, Centro Galerías	5.625	6.250	5.896		+
Duitama (Boyacá)	563	625	604		=	Medellín, Central Mayorista de Antioquia	7.000	10.000	8.344		-
Ibagué, Plaza La 21	800	1.000	900		+	Pamplona (Norte de Santander)	2.875	3.250	3.090		+
Manizales, Centro Galerías	900	1.000	950		=	Pasto, El Potrerillo	4.500	6.000	5.250		-
Medellín, Central Mayorista de Antioquia	600	700	650		+	Pereira, La 41	5.000	5.556	5.222		+
Medellín, Plaza Minorista "José María Villa"	700	800	750		=	Pereira, Mercasa	5.000	6.222	5.769		+
Montería, Mercado del Sur	600	700	665		+	San Gil (Santander)	3.000	4.000	3.567		+++
Palmira (Valle del Cauca)	800	900	838		+	Sogamoso (Boyacá)	3.000	3.200	3.075		+
Pamplona (Norte de Santander)	1.500	1.500	1.500		=	Tunja, Complejo de Servicios del Sur	5.000	5.400	5.183		+
Pereira, La 41	800	1.000	900		-	Túquerres (Nariño)	5.000	6.000	5.667		++
Pereira, Mercasa	900	1.000	958		-	Villavicencio, CAV	3.500	5.000	4.219		+
Popayán, Plaza de mercado del barrio Bolívar	800	960	885		-	Ajo importado					
Rionegro (Antioquia)	800	1.000	872		+	Arauca (Arauca)	6.200	6.400	6.317		-
San Gil (Santander)	1.000	1.000	1.000		+	Armenia, Mercar	6.200	6.300	6.244		-
Santa Marta (Magdalena)	643	671	657		n.d.	Barranquilla, Barranquillita	4.800	6.000	5.608		+
Sincelejo, Nuevo Mercado	500	600	533		=	Barranquilla, Granabastos	5.600	6.100	5.811		+
Socorro (Santander)	1.000	1.000	1.000		=	Bogotá, D.C., Corabastos	6.000	6.500	6.083		+
Sogamoso (Boyacá)	700	800	758		-						
Tuluá (Valle del Cauca)	800	850	806		=						

Cuadro 3. Mercados mayoristas. Precios de venta de verduras y hortalizas (continuación)
2019 (11 al 17 de mayo)

Productos y mercados	Pesos por kilogramo				Tendencia	Productos y mercados	Pesos por kilogramo				Tendencia
	Mínimo	Máximo	Medio				Mínimo	Máximo	Medio		
Ajo importado (continuación)						Apio (continuación)					
Bucaramanga, Centroabastos	5.800	6.000	5.975	-		Santa Marta (Magdalena)	1.000	1.333	1.173	-	
Buenaventura (Valle del Cauca)	5.500	7.000	6.217	++		Sincelejo, Nuevo Mercado	800	1.000	950	-	
Cali, Cavasa	5.400	5.500	5.485	-		Sogamoso (Boyacá)	700	800	750	+	
Cali, Santa Helena	5.500	5.500	5.500	=		Tuluá (Valle del Cauca)	1.167	1.333	1.278	-	
Cartagena, Bazurto	5.700	6.200	5.917	-		Tunja, Complejo de Servicios del Sur	600	650	628	-	
Cartago (Valle del Cauca)	6.000	6.500	6.267	+		Valledupar, Mercabastos	1.000	1.333	1.283	-	
Cúcuta, Cenabastos	5.800	6.500	6.067	+		Villavicencio, CAV	1.200	2.000	1.717	+++	
Ibagué, Plaza La 21	6.000	7.000	6.417	-		Arveja verde en vaina					
Ipiiales (Nariño), Ipiiales somos todos	5.800	6.000	5.933	-		Arauca (Arauca)	3.478	4.239	3.929	-	
Manizales, Centro Galerías	6.000	6.800	6.467	+		Armenia, Mercar	2.400	2.800	2.613	-	
Medellín, Central Mayorista de Antioquia	5.400	6.200	5.744	+		Barranquilla, Barranquillita	6.400	6.600	6.511	+	
Montería, Mercado del Sur	5.500	5.500	5.500	+		Barranquilla, Granabastos	5.200	5.500	5.375	+	
Neiva, Surabastos	5.800	6.600	6.194	+		Bogotá, D.C., Corabastos	4.200	5.000	4.545	-	
Palmira (Valle del Cauca)	5.500	5.800	5.588	+		Bucaramanga, Centroabastos	2.200	2.700	2.563	-	
Pasto, El Potrerillo	5.200	5.800	5.517	-		Cartago (Valle del Cauca)	3.200	3.600	3.320	+	
Pereira, La 41	6.000	6.500	6.333	+		Chiquinquirá (Boyacá)	2.400	3.000	2.717	-	
Pereira, Mercasa	5.000	6.500	5.883	+		Cúcuta, Cenabastos	2.500	3.300	2.745	-	
Popayán, Plaza de mercado del barrio Bolívar	5.800	6.000	5.875	-		Duitama (Boyacá)	3.000	3.200	3.067	-	
Sincelejo, Nuevo Mercado	5.400	5.800	5.650	+		El Carmen de Viboral (Antioquia)	1.800	2.000	1.933	-	
Tuluá (Valle del Cauca)	5.800	6.000	5.925	-		El Santuario (Antioquia)	1.800	2.200	1.988	-	
Valledupar, Mercabastos	5.500	6.200	5.783	+		Ibagué, Plaza La 21	2.400	2.800	2.425	-	
Apio						Ipiiales (Nariño), Ipiiales somos todos	1.500	1.800	1.644	-	
Arauca (Arauca)	1.583	1.667	1.632	-		La Ceja (Antioquia)	2.000	2.500	2.392	-	
Armenia, Mercar	900	1.000	942	+		Marinilla (Antioquia)	1.800	2.300	2.092	-	
Barranquilla, Barranquillita	1.200	1.500	1.350	-		Medellín, Central Mayorista de Antioquia	1.800	2.800	2.177	-	
Barranquilla, Granabastos	1.200	1.500	1.392	-		Medellín, Plaza Minorista "José María Villa"	2.300	3.000	2.571	-	
Bogotá, D.C., Corabastos	500	700	596	+		Neiva, Surabastos	1.600	2.880	2.250	+	
Bucaramanga, Centroabastos	1.167	1.167	1.167	=		Palmira (Valle del Cauca)	2.000	2.600	2.325	-	
Cali, Cavasa	824	882	858	-		Pamplona (Norte de Santander)	2.000	2.667	2.329	-	
Cali, Santa Helena	706	765	755	=		Pereira, La 41	2.400	2.800	2.667	+	
Cartagena, Bazurto	1.400	1.600	1.483	-		Pereira, Mercasa	2.720	3.200	2.920	-	
Cartago (Valle del Cauca)	1.280	1.440	1.387	-		Rionegro (Antioquia)	2.000	3.000	2.467	-	
Chiquinquirá (Boyacá)	500	650	583	-		San Gil (Santander)	3.040	4.000	3.431	-	
Cúcuta, Cenabastos	933	1.200	1.039	-		San Vicente (Antioquia)	1.800	2.000	1.900	-	
Duitama (Boyacá)	700	750	717	+++		Socorro (Santander)	2.800	4.000	3.387	++	
Ibagué, Plaza La 21	960	1.280	1.060	-		Sogamoso (Boyacá)	3.000	4.000	3.475	-	
Ipiiales (Nariño), Ipiiales somos todos	1.500	1.750	1.521	+		Sonsón (Antioquia)	2.167	2.350	2.263	-	
Manizales, Centro Galerías	1.280	1.440	1.360	=		Tuluá (Valle del Cauca)	2.400	2.800	2.467	-	
Marinilla (Antioquia)	300	400	353	-		Tunja, Complejo de Servicios del Sur	2.700	3.000	2.864	-	
Medellín, Central Mayorista de Antioquia	500	800	658	-		Ubaté (Cundinamarca)	4.000	4.000	4.000	+	
Medellín, Plaza Minorista "José María Villa"	1.000	1.400	1.106	+		Villavicencio, CAV	2.800	4.000	3.472	+	
Montería, Mercado del Sur	800	1.000	900	-		Yopal (Casasare)	3.229	3.333	3.281	-	
Neiva, Surabastos	1.200	1.400	1.300	+		Arveja verde en vaina pastusa					
Palmira (Valle del Cauca)	1.500	1.667	1.542	-		Buenaventura (Valle del Cauca)	3.040	3.200	3.107	-	
Pamplona (Norte de Santander)	1.167	1.250	1.208	+		Cali, Cavasa	1.900	2.200	2.006	+	
Pereira, La 41	1.250	1.500	1.361	-		Cali, Santa Helena	2.000	2.200	2.100	++	
Pereira, Mercasa	1.250	1.667	1.472	-		La Unión (Nariño)	1.600	1.800	1.700	=	
Rionegro (Antioquia)	600	1.000	768	++							

Cuadro 3. Mercados mayoristas. Precios de venta de verduras y hortalizas (continuación)
2019 (11 al 17 de mayo)

Productos y mercados	Pesos por kilogramo				Tendencia	Productos y mercados	Pesos por kilogramo				Tendencia
	Mínimo	Máximo	Medio				Mínimo	Máximo	Medio		
Arveja verde en vaina pastusa (continuación)						Calabaza					
Manizales, Centro Galerías	3.000	3.000	3.000	=		Bogotá, D.C., Corabastos	240	280	259	-	
Medellín, Central Mayorista de Antioquia	2.200	2.800	2.417	-		Cúcuta, Cenabastos	444	556	463	-	
Pasto, El Potrerillo	1.500	2.200	1.767	+		Medellín, Central Mayorista de Antioquia	800	1.000	920	++	
Popayán, Plaza de mercado del barrio Bolívar	1.800	1.900	1.863	+		Cebolla cabezona blanca					
Berenjena						Arauca (Arauca)	1.042	1.146	1.080	-	
Barranquilla, Barranquillita	950	1.025	992	=		Armenia, Mercar	1.100	1.240	1.189	+	
Bogotá, D.C., Corabastos	2.000	2.000	2.000	++		Barranquilla, Barranquillita	1.200	1.400	1.290	+	
Cartagena, Bazurto	2.125	2.300	2.210	-		Barranquilla, Granabastos	1.200	1.400	1.302	++	
Manizales, Centro Galerías	1.800	2.000	1.950	=		Bogotá, D.C., Corabastos	1.000	1.200	1.096	++	
Medellín, Central Mayorista de Antioquia	2.000	2.500	2.056	+++		Bucaramanga, Centroabastos	1.000	1.100	1.050	=	
Montería, Mercado del Sur	2.000	2.500	2.327	+		Cartagena, Bazurto	1.040	1.200	1.127	-	
Sincelejo, Nuevo Mercado	1.500	1.500	1.500	=		Cartago (Valle del Cauca)	1.354	1.458	1.399	+	
Brócoli						Chiquinquirá (Boyacá)	1.000	1.700	1.319	-	
Armenia, Mercar	2.000	2.800	2.433	-		Cúcuta, Cenabastos	1.100	1.200	1.115	+	
Barranquilla, Barranquillita	6.400	7.000	6.589	+		Duitama (Boyacá)	1.000	1.000	1.000	-	
Barranquilla, Granabastos	5.000	5.500	5.338	-		Florencia (Caquetá)	1.400	1.400	1.400	++	
Bogotá, D.C., Corabastos	4.000	6.000	4.950	+		Ibagué, Plaza La 21	1.000	1.440	1.230	+	
Bucaramanga, Centroabastos	2.500	3.000	2.750	=		Manizales, Centro Galerías	1.300	1.300	1.300	+	
Cali, Cavasa	1.800	2.000	1.900	-		Medellín, Central Mayorista de Antioquia	1.152	1.500	1.298	+	
Cali, Santa Helena	1.600	1.800	1.683	-		Medellín, Plaza Minorista "José María Villa"	1.400	1.600	1.517	+	
Cartagena, Bazurto	6.000	6.200	6.100	-		Montería, Mercado del Sur	1.200	1.400	1.332	+	
Chiquinquirá (Boyacá)	1.800	2.000	1.917	+		Pamplona (Norte de Santander)	1.000	1.200	1.067	+	
Cúcuta, Cenabastos	3.500	4.000	3.792	-		Pereira, La 41	1.120	1.240	1.173	+	
Duitama (Boyacá)	1.500	1.500	1.500	=		Pereira, Mercasa	1.100	1.300	1.222	++	
Ibagué, Plaza La 21	2.000	2.500	2.250	-		Rionegro (Antioquia)	1.250	1.354	1.292	+	
Ipiales (Nariño), Ipiales somos todos	583	1.000	745	-		San Gil (Santander)	1.000	1.100	1.022	=	
Manizales, Centro Galerías	4.000	5.333	4.611	-		Santa Marta (Magdalena)	1.200	1.400	1.302	+	
Marinilla (Antioquia)	1.000	1.400	1.206	-		Sincelejo, Nuevo Mercado	1.200	1.300	1.217	-	
Medellín, Central Mayorista de Antioquia	2.000	3.000	2.350	-		Socorro (Santander)	1.120	1.200	1.180	+	
Neiva, Surabastos	5.400	7.000	6.335	-		Sogamoso (Boyacá)	1.000	1.100	1.013	++	
Palmira (Valle del Cauca)	1.500	1.667	1.604	+		Tunja, Complejo de Servicios del Sur	900	940	922	++	
Pamplona (Norte de Santander)	2.000	3.000	2.500	-		Ubaté (Cundinamarca)	1.200	1.200	1.200	+	
Pasto, El Potrerillo	2.000	2.000	2.000	=		Valledupar, Mercabastos	1.000	1.200	1.114	-	
Sogamoso (Boyacá)	1.400	1.800	1.538	+		Villavicencio, CAV	1.200	1.600	1.425	++	
Tunja, Complejo de Servicios del Sur	1.500	1.900	1.678	-		Yopal (Casanare)	1.250	1.354	1.302	++	
Ubaté (Cundinamarca)	4.000	4.000	4.000	=		Cebolla cabezona blanca bogotana					
Villavicencio, CAV	3.867	4.667	4.272	++		Buenaventura (Valle del Cauca)	1.354	1.458	1.406	+	
Calabacín						Cali, Cavasa	1.146	1.313	1.228	++	
Bogotá, D.C., Corabastos	160	200	191	-		Cali, Santa Helena	1.146	1.250	1.184	++	
Bucaramanga, Centroabastos	1.000	2.000	1.267	++		Ipiales (Nariño), Ipiales somos todos	1.250	1.458	1.319	++	
Duitama (Boyacá)	500	500	500	+		Neiva, Surabastos	1.000	1.240	1.131	++	
Medellín, Central Mayorista de Antioquia	1.000	1.500	1.188	++		Palmira (Valle del Cauca)	1.042	1.250	1.159	+	
Sogamoso (Boyacá)	400	500	475	++		Tuluá (Valle del Cauca)	1.146	1.250	1.193	+	
Tunja, Complejo de Servicios del Sur	250	350	292	-							
Ubaté (Cundinamarca)	500	500	500	=							

Cuadro 3. Mercados mayoristas. Precios de venta de verduras y hortalizas (continuación)
2019 (11 al 17 de mayo)

Productos y mercados	Pesos por kilogramo				Tendencia	Productos y mercados	Pesos por kilogramo				Tendencia
	Mínimo	Máximo	Medio	Precios			Mínimo	Máximo	Medio	Precios	
Cebolla cabezona blanca pastusa						Cebolla junca (continuación)					
Pasto, El Potrerillo	938	1.146	1.053		+	Sincelejo, Nuevo Mercado	1.200	1.200	1.200		=
Popayán, Plaza de mercado del barrio Bolívar	1.208	1.458	1.339		+	Sonsón (Antioquia)	1.286	1.429	1.357		++
Túquerres (Nariño)	1.167	1.354	1.240		++	Túquerres (Nariño)	2.000	2.500	2.208		=
Cebolla cabezona roja						Ubaté (Cundinamarca)	1.333	1.333	1.333		+++
Arauca (Arauca)	1.900	2.000	1.958		-	Valledupar, Mercabastos	1.000	1.333	1.167		-
Barranquilla, Barranquillita	2.444	2.556	2.478		-	Villavicencio, CAV	1.000	1.333	1.254		++
Barranquilla, Granabastos	2.400	2.556	2.474		-	Yopal (Casanare)	1.167	1.167	1.167		=
Bogotá, D.C., Corabastos	1.600	2.000	1.767		+	Cebolla junca Aquitania					
Cartagena, Bazurto	2.267	2.622	2.454		-	Barranquilla, Barranquillita	1.000	1.500	1.263		-
Cúcuta, Cenabastos	2.083	2.396	2.218		-	Barranquilla, Granabastos	1.167	1.333	1.250		-
Florencia (Caquetá)	2.300	2.400	2.350		+++	Bogotá, D.C., Corabastos	1.167	1.500	1.281		-
Neiva, Surabastos	3.222	3.333	3.278		=	Buenaventura (Valle del Cauca)	2.500	2.500	2.500		-
Santa Marta (Magdalena)	2.500	2.875	2.658		-	Cali, Cavasa	889	1.111	996		-
Sincelejo, Nuevo Mercado	2.000	2.143	2.071		-	Cali, Santa Helena	1.556	1.689	1.600		-
Valledupar, Mercabastos	2.000	2.500	2.345		-	Chiquinquirá (Boyacá)	1.000	1.167	1.072		-
Valledupar, Mercado Nuevo	2.000	2.500	2.340		-	Duitama (Boyacá)	1.000	1.000	1.000		-
Cebolla cabezona roja importada						Ibagué, Plaza La 21	880	1.200	1.095		-
Bucaramanga, Centroabastos	2.604	3.125	2.910		-	Neiva, Surabastos	833	1.000	917		-
Ipiales (Nariño), Ipiales somos todos	2.391	2.391	2.391		-	San Gil (Santander)	1.167	1.667	1.389		=
Medellín, Central Mayorista de Antioquia	2.609	3.000	2.796		-	Socorro (Santander)	1.167	1.333	1.272		+
Montería, Mercado del Sur	2.500	2.800	2.708		+	Sogamoso (Boyacá)	833	933	875		-
Cebolla cabezona roja peruana						Tunja, Complejo de Servicios del Sur	667	900	789		-
Barranquilla, Barranquillita	2.717	2.826	2.774		+	Cebolla junca Berlín					
Barranquilla, Granabastos	2.500	2.935	2.710		-	Barranquilla, Barranquillita	933	1.500	1.231		-
Cartagena, Bazurto	2.500	2.696	2.605		-	Barranquilla, Granabastos	1.000	1.333	1.239		-
Montería, Mercado del Sur	1.900	2.000	1.978		+	Cartagena, Bazurto	1.400	1.567	1.486		-
Sincelejo, Nuevo Mercado	2.609	2.826	2.714		-	Cúcuta, Cenabastos	781	1.094	859		-
Valledupar, Mercabastos	2.826	3.261	2.935		-	Pamplona (Norte de Santander)	781	1.250	1.016		-
Cebolla junca						Valledupar, Mercabastos	1.000	1.333	1.148		-
Arauca (Arauca)	1.185	1.556	1.392		-	Cebolla junca pastusa					
Armenia, Mercar	2.000	2.143	2.079		-	La Unión (Nariño)	889	1.111	1.022		+
Bucaramanga, Centroabastos	938	1.094	1.016		-	Palmira (Valle del Cauca)	1.250	1.458	1.339		-
Cartago (Valle del Cauca)	1.440	2.000	1.747		-	Pasto, El Potrerillo	800	1.111	967		-
Florencia (Caquetá)	1.040	1.120	1.080		-	Popayán, Plaza de mercado del barrio Bolívar	1.111	1.156	1.122		-
Ipiales (Nariño), Ipiales somos todos	1.750	2.000	1.958		-	Cebolla junca Tenerife					
La Ceja (Antioquia)	1.440	1.600	1.573		+	Cali, Cavasa	900	1.500	1.170		-
Manizales, Centro Galerías	1.440	1.760	1.620		-	Cali, Santa Helena	1.400	1.750	1.583		-
Medellín, Central Mayorista de Antioquia	1.765	2.059	1.907		-	Palmira (Valle del Cauca)	1.333	1.689	1.506		-
Medellín, Plaza Minorista "José María Villa"	1.700	2.500	2.042		-	Cebolla puerro					
Montería, Mercado del Sur	2.500	2.917	2.660		-	Bogotá, D.C., Corabastos	600	1.250	1.016		++
Pereira, La 41	1.067	1.333	1.200		-	Cúcuta, Cenabastos	2.500	3.000	2.917		+
Pereira, Mercasa	1.000	1.333	1.178		-	Medellín, Central Mayorista de Antioquia	1.800	2.000	1.996		-
Rionegro (Antioquia)	1.600	2.000	1.858		+	Pamplona (Norte de Santander)	2.500	2.500	2.500		++
Santa Marta (Magdalena)	1.167	1.333	1.200		-						

BOLETÍN SEMANAL PRECIOS MAYORISTAS

Cuadro 3. Mercados mayoristas. Precios de venta de verduras y hortalizas (continuación)
2019 (11 al 17 de mayo)

Productos y mercados	Pesos por kilogramo				Tendencia	Productos y mercados	Pesos por kilogramo				Tendencia
	Mínimo	Máximo	Medio				Mínimo	Máximo	Medio		
Cebollín chino						Cidra (continuación)					
Barranquilla, Barranquillita	3.500	4.000	3.775	=		Peñol (Antioquia)	400	550	488	+	
Cartagena, Bazaruto	5.700	6.000	5.900	-		San Vicente (Antioquia)	400	450	420	+	
Chócolo mazorca						Villavicencio, CAV	1.000	1.500	1.175	-	
Armenia, Mercar	500	500	500	-		Cilantro					
Armenia, Retiro	457	500	479	-		Arauca (Arauca)	4.000	4.250	4.146	-	
Barranquilla, Barranquillita	778	1.111	978	+++		Armenia, Mercar	2.000	2.000	2.000	-	
Bogotá, D.C., Corabastos	1.100	1.500	1.250	-		Barranquilla, Barranquillita	8.000	8.500	8.167	-	
Bucaramanga, Centroabastos	700	700	700	-		Bogotá, D.C., Corabastos	700	1.500	1.043	-	
Buenaventura (Valle del Cauca)	643	714	667	=		Bucaramanga, Centroabastos	3.000	4.000	3.500	=	
Cali, Cavasa	357	429	424	-		Buenaventura (Valle del Cauca)	1.750	2.000	1.875	=	
Cali, Santa Helena	500	500	500	-		Cali, Cavasa	1.500	2.000	1.714	-	
Cartagena, Bazaruto	800	875	840	+		Cali, Santa Helena	1.500	1.500	1.500	=	
Cartago (Valle del Cauca)	1.000	1.075	1.038	+		Cartagena, Bazaruto	3.300	4.300	3.808	-	
Chiquinquirá (Boyacá)	900	1.100	975	-		Cartago (Valle del Cauca)	2.000	2.500	2.333	-	
Cúcuta, Cenabastos	636	818	717	+		Chiquinquirá (Boyacá)	1.750	2.500	2.188	-	
Duitama (Boyacá)	1.200	1.300	1.233	+		Cúcuta, Cenabastos	4.000	5.000	4.083	-	
Ibagué, Plaza La 21	720	880	810	-		Duitama (Boyacá)	2.000	2.500	2.167	=	
Ipiales (Nariño), Ipiales somos todos	714	857	762	+		Florencia (Caquetá)	4.000	4.000	4.000	=	
Manizales, Centro Galerías	700	760	730	-		Ibagué, Plaza La 21	1.600	2.400	2.000	+	
Marinilla (Antioquia)	583	708	642	-		Ipiales (Nariño), Ipiales somos todos	1.200	3.000	1.894	+	
Medellín, Central Mayorista de Antioquia	875	1.000	883	-		La Ceja (Antioquia)	2.000	3.000	2.417	-	
Medellín, Plaza Minorista "José María Villa"	800	867	817	-		Manizales, Centro Galerías	4.000	4.000	4.000	=	
Montería, Mercado del Sur	700	740	720	++		Marinilla (Antioquia)	700	1.200	950	-	
Neiva, Surabastos	704	960	769	=		Medellín, Central Mayorista de Antioquia	1.000	2.000	1.188	-	
Pamplona (Norte de Santander)	545	727	667	+		Medellín, Plaza Minorista "José María Villa"	1.000	3.000	1.813	-	
Pasto, El Potrerillo	357	500	429	-		Montería, Mercado del Sur	3.000	5.000	3.667	-	
Peñol (Antioquia)	583	750	645	-		Neiva, Surabastos	1.333	4.667	2.833	-	
Popayán, Plaza de mercado del barrio Bolívar	357	400	379	+		Palmira (Valle del Cauca)	1.500	1.750	1.531	+	
Rionegro (Antioquia)	714	857	796	-		Pamplona (Norte de Santander)	1.333	1.667	1.500	-	
San Gil (Santander)	1.000	1.500	1.208	-		Pasto, El Potrerillo	3.500	7.500	5.667	+	
San Vicente (Antioquia)	667	700	685	-		Pereira, La 41	1.500	2.000	1.667	-	
Santa Marta (Magdalena)	1.000	1.100	1.080	+		Pereira, Mercasa	1.000	1.500	1.208	-	
Sincelejo, Nuevo Mercado	780	900	837	+		Popayán, Plaza de mercado del barrio Bolívar	2.000	2.000	2.000	=	
Socorro (Santander)	1.250	1.250	1.250	-		Rionegro (Antioquia)	1.000	3.000	1.996	-	
Sogamoso (Boyacá)	1.200	1.400	1.295	-		San Gil (Santander)	4.000	4.000	4.000	=	
Sonsón (Antioquia)	600	650	625	=		Santa Marta (Magdalena)	2.667	2.667	2.667	=	
Tunja, Complejo de Servicios del Sur	1.160	1.300	1.218	++		Sincelejo, Nuevo Mercado	5.000	7.000	5.667	+	
Ubaté (Cundinamarca)	1.400	1.400	1.400	++		Socorro (Santander)	4.000	4.000	4.000	=	
Valledupar, Mercabastos	700	800	733	=		Sogamoso (Boyacá)	1.750	2.000	1.906	-	
Villavicencio, CAV	1.200	1.600	1.369	+		Tuluá (Valle del Cauca)	2.500	2.750	2.625	-	
Yopal (Casanare)	1.500	1.625	1.563	n.d.		Tunja, Complejo de Servicios del Sur	1.000	1.500	1.306	-	
Cidra						Ubaté (Cundinamarca)	2.500	2.500	2.500	=	
Bogotá, D.C., Corabastos	600	700	671	-		Valledupar, Mercabastos	3.000	4.000	3.333	-	
Marinilla (Antioquia)	400	500	449	+		Valledupar, Mercado Nuevo	3.000	4.000	3.333	-	
Medellín, Central Mayorista de Antioquia	600	1.000	798	-		Villavicencio, CAV	1.000	5.000	2.908	+++	
						Yopal (Casanare)	3.000	3.000	3.000	-	

Cuadro 3. Mercados mayoristas. Precios de venta de verduras y hortalizas (continuación)
2019 (11 al 17 de mayo)

Productos y mercados	Pesos por kilogramo				Tendencia	Productos y mercados	Pesos por kilogramo				Tendencia
	Mínimo	Máximo	Medio				Mínimo	Máximo	Medio		
Coles						Espinaca (continuación)					
Barranquilla, Barranquillita	3.500	4.000	3.767		+	Neiva, Surabastos	1.882	3.059	2.534		+
Bogotá, D.C., Corabastos	1.600	2.000	1.900		++	Pamplona (Norte de Santander)	2.000	2.000	2.000		=
Medellín, Central Mayorista de Antioquia	1.000	1.000	1.000		=	Pasto, El Potrerillo	1.000	2.000	1.500		+
Medellín, Plaza Minorista "José María Villa"	1.500	1.800	1.519		-	Sogamoso (Boyacá)	2.667	3.333	3.000		-
Coliflor						Tunja, Complejo de Servicios del Sur	1.500	1.625	1.556		++
Armenia, Mercar	2.083	2.500	2.319		-	Ubaté (Cundinamarca)	1.765	1.765	1.765		-
Barranquilla, Barranquillita	6.000	7.000	6.589		+	Villavicencio, CAV	2.000	3.600	2.833		+++
Barranquilla, Granabastos	5.000	5.300	5.125		-	Frijol verde bolo					
Bogotá, D.C., Corabastos	2.000	2.500	2.194		n.d.	Cúcuta, Cenabastos	2.000	3.000	2.630		-
Bucaramanga, Centroabastos	3.500	4.000	3.734		+	Pamplona (Norte de Santander)	2.000	2.500	2.258		+
Cali, Cavasa	1.800	2.000	1.883		=	Frijol verde cargamento					
Cali, Santa Helena	2.000	2.100	2.017		-	Bogotá, D.C., Corabastos	2.800	3.600	3.371		-
Cartagena, Bazurto	6.000	6.200	6.100		-	Cali, Cavasa	2.600	3.000	2.800		-
Cartago (Valle del Cauca)	2.240	2.560	2.400		-	Cali, Santa Helena	2.400	3.000	2.700		-
Chiquinquirá (Boyacá)	1.800	2.000	1.900		n.d.	Chiquinquirá (Boyacá)	1.600	2.000	1.750		-
Cúcuta, Cenabastos	3.500	4.000	3.792		-	Duitama (Boyacá)	2.200	2.700	2.433		-
Duitama (Boyacá)	1.500	1.500	1.500		-	El Carmen de Viboral (Antioquia)	1.900	2.000	1.967		-
Ipiales (Nariño), Ipiales somos todos	1.083	1.250	1.177		-	El Santuario (Antioquia)	1.500	2.200	1.790		-
Manizales, Centro Galerías	3.000	3.600	3.367		-	La Ceja (Antioquia)	2.000	2.200	2.050		-
Marinilla (Antioquia)	1.500	1.800	1.633		-	La Unión (Nariño)	2.200	2.400	2.300		=
Medellín, Central Mayorista de Antioquia	2.000	3.000	2.639		+	Marinilla (Antioquia)	1.600	2.000	1.813		-
Neiva, Surabastos	2.400	3.200	2.742		++	Medellín, Central Mayorista de Antioquia	1.600	2.200	1.794		-
Palmira (Valle del Cauca)	1.800	2.000	1.900		=	Medellín, Plaza Minorista "José María Villa"	1.800	2.600	2.173		-
Pamplona (Norte de Santander)	2.000	2.000	2.000		=	Pasto, El Potrerillo	2.300	2.500	2.367		-
Pasto, El Potrerillo	2.000	2.000	2.000		+++	Peñol (Antioquia)	1.800	2.200	1.967		-
Pereira, La 41	2.500	2.917	2.708		-	Popayán, Plaza de mercado del barrio Bolívar	2.400	2.500	2.413		-
Pereira, Mercasa	2.500	2.917	2.674		-	Rionegro (Antioquia)	1.800	2.100	1.973		-
Popayán, Plaza de mercado del barrio Bolívar	1.500	1.667	1.597		+	San Vicente (Antioquia)	1.900	2.100	2.000		-
Sogamoso (Boyacá)	1.500	1.600	1.538		-	Sogamoso (Boyacá)	2.400	2.900	2.613		-
Tunja, Complejo de Servicios del Sur	1.500	1.600	1.544		-	Sonsón (Antioquia)	1.200	1.300	1.250		-
Ubaté (Cundinamarca)	1.500	1.500	1.500		=	Tunja, Complejo de Servicios del Sur	2.200	2.600	2.383		-
Villavicencio, CAV	1.800	3.600	2.658		+++	Villavicencio, CAV	3.000	3.400	3.213		-
Espinaca						Yopal (Casanare)	3.229	3.333	3.281		n.d.
Armenia, Mercar	2.556	2.889	2.759		-	Frijol verde en vaina					
Barranquilla, Barranquillita	6.000	7.000	6.633		+	Arauca (Arauca)	2.935	3.043	2.980		-
Barranquilla, Granabastos	4.900	5.200	5.013		-	Armenia, Mercar	3.200	3.520	3.351		-
Bogotá, D.C., Corabastos	600	1.800	1.073		-	Barranquilla, Barranquillita	5.800	6.600	6.244		+
Bucaramanga, Centroabastos	2.500	3.000	2.750		=	Barranquilla, Granabastos	5.000	5.500	5.250		+
Cartagena, Bazurto	6.000	6.200	6.100		-	Bucaramanga, Centroabastos	2.000	2.400	2.200		-
Chiquinquirá (Boyacá)	1.500	1.875	1.719		+	Buenaventura (Valle del Cauca)	3.200	3.600	3.367		-
Duitama (Boyacá)	1.667	1.667	1.667		=	Cartago (Valle del Cauca)	3.200	3.600	3.450		-
Ibagué, Plaza La 21	1.556	2.222	2.009		-	Chiquinquirá (Boyacá)	1.320	1.400	1.373		-
Ipiales (Nariño), Ipiales somos todos	1.000	1.000	1.000		=	Cúcuta, Cenabastos	1.300	2.000	1.646		-
Manizales, Centro Galerías	3.000	3.500	3.125		=	Ibagué, Plaza La 21	2.400	2.800	2.667		-
Medellín, Central Mayorista de Antioquia	1.000	1.500	1.083		-	Ipiales (Nariño), Ipiales somos todos	1.852	2.222	2.008		-
Medellín, Plaza Minorista "José María Villa"	2.300	3.000	2.615		+						

BOLETÍN SEMANAL PRECIOS MAYORISTAS

Cuadro 3. Mercados mayoristas. Precios de venta de verduras y hortalizas (continuación)
2019 (11 al 17 de mayo)

Productos y mercados	Pesos por kilogramo				Tendencia	Productos y mercados	Pesos por kilogramo				Tendencia
	Mínimo	Máximo	Medio				Mínimo	Máximo	Medio		
Frijol verde en vaina (continuación)						Habichuela (continuación)					
La Unión (Nariño)	2.400	2.400	2.400	-		Montería, Mercado del Sur	1.400	1.800	1.525	-	
Manizales, Centro Galerías	3.000	3.500	3.200	-		Neiva, Surabastos	800	1.200	958	-	
Montería, Mercado del Sur	2.500	3.000	2.817	-		Palmira (Valle del Cauca)	1.000	1.600	1.325	-	
Neiva, Surabastos	2.400	3.600	2.853	-		Pamplona (Norte de Santander)	1.250	1.500	1.326	-	
Pamplona (Norte de Santander)	1.000	1.500	1.325	+		Pasto, El Potrerillo	2.000	2.400	2.111	++	
Pereira, La 41	2.000	3.000	2.458	-		Pereira, La 41	960	1.440	1.190	++	
Pereira, Mercasa	2.000	2.800	2.150	-		Pereira, Mercasa	800	1.440	997	-	
San Gil (Santander)	2.000	3.040	2.409	-		Popayán, Plaza de mercado del barrio Bolívar	1.200	1.400	1.310	-	
Sincelejo, Nuevo Mercado	2.500	3.500	2.817	-		Rionegro (Antioquia)	700	900	813	-	
Socorro (Santander)	1.760	2.000	1.960	=		San Gil (Santander)	818	1.136	1.040	-	
Tunja, Complejo de Servicios del Sur	1.600	1.800	1.711	+		Santa Marta (Magdalena)	1.500	2.250	1.910	-	
Ubaté (Cundinamarca)	2.000	2.000	2.000	-		Sincelejo, Nuevo Mercado	1.400	1.800	1.569	+	
Haba verde						Socorro (Santander)	1.136	1.227	1.152	+	
Bogotá, D.C., Corabastos	2.200	3.000	2.740	-		Sogamoso (Boyacá)	1.250	1.500	1.375	-	
Chiquinquirá (Boyacá)	1.800	2.000	1.833	+		Tuluá (Valle del Cauca)	960	1.760	1.360	-	
Duitama (Boyacá)	2.000	2.200	2.067	-		Tunja, Complejo de Servicios del Sur	1.200	1.720	1.403	-	
Ipiales (Nariño), Ipiales somos todos	1.000	1.500	1.258	+++		Ubaté (Cundinamarca)	2.160	2.160	2.160	++	
La Unión (Nariño)	600	600	600	=		Valledupar, Mercabastos	1.250	1.500	1.333	-	
Pamplona (Norte de Santander)	1.000	2.167	1.443	++		Villavicencio, CAV	1.333	2.167	1.708	+	
Sogamoso (Boyacá)	2.400	2.400	2.400	+++		Yopal (Casanare)	3.889	4.167	4.028	+++	
Tunja, Complejo de Servicios del Sur	1.800	1.900	1.850	+		Habichuela larga					
Túquerres (Nariño)	1.100	1.500	1.290	+++		Barranquilla, Barranquillita	3.000	4.000	3.633	++	
Ubaté (Cundinamarca)	2.500	2.500	2.500	-		Montería, Mercado del Sur	4.000	7.000	6.250	+++	
Habichuela						Lechuga Batavia					
Arauca (Arauca)	1.636	2.182	1.921	-		Arauca (Arauca)	3.000	3.333	3.139	-	
Armenia, Mercar	1.440	1.840	1.707	-		Armenia, Mercar	1.267	1.467	1.356	+	
Barranquilla, Barranquillita	1.400	1.800	1.596	-		Barranquilla, Barranquillita	1.500	1.800	1.642	-	
Barranquilla, Granabastos	1.250	1.850	1.558	-		Barranquilla, Granabastos	1.400	1.900	1.725	-	
Bogotá, D.C., Corabastos	1.500	2.000	1.653	-		Bogotá, D.C., Corabastos	1.000	1.200	1.070	+	
Bucaramanga, Centroabastos	1.000	1.250	1.125	=		Bucaramanga, Centroabastos	1.167	1.250	1.208	-	
Buenaventura (Valle del Cauca)	2.240	2.400	2.293	-		Buenaventura (Valle del Cauca)	1.400	1.500	1.467	-	
Cali, Cavasa	1.000	1.400	1.283	-		Cali, Cavasa	462	923	611	++	
Cali, Santa Helena	800	1.600	1.200	-		Cali, Santa Helena	462	615	526	-	
Cartagena, Bazurto	1.600	1.850	1.708	-		Cartagena, Bazurto	1.467	1.733	1.606	+	
Cartago (Valle del Cauca)	1.040	1.760	1.413	-		Cartago (Valle del Cauca)	1.231	1.462	1.359	-	
Chiquinquirá (Boyacá)	800	1.080	940	-		Chiquinquirá (Boyacá)	1.200	1.300	1.217	+	
Cúcuta, Cenabastos	1.000	1.500	1.240	-		Cúcuta, Cenabastos	1.000	1.250	1.132	+	
Duitama (Boyacá)	1.500	1.750	1.583	-		Duitama (Boyacá)	1.500	1.800	1.600	-	
El Santuario (Antioquia)	400	700	578	-		Ibagué, Plaza La 21	960	1.280	1.143	-	
Florencia (Caquetá)	1.440	1.600	1.520	-		Ipiales (Nariño), Ipiales somos todos	385	538	474	+++	
Ibagué, Plaza La 21	1.440	1.600	1.520	+		Manizales, Centro Galerías	1.600	2.000	1.775	-	
Ipiales (Nariño), Ipiales somos todos	2.500	2.500	2.500	=		Marinilla (Antioquia)	500	650	571	-	
La Ceja (Antioquia)	1.000	1.000	1.000	-		Medellín, Central Mayorista de Antioquia	571	875	715	=	
Manizales, Centro Galerías	640	960	760	-		Medellín, Plaza Minorista "José María Villa"	714	1.000	868	+	
Marinilla (Antioquia)	500	800	613	-		Montería, Mercado del Sur	833	1.000	875	=	
Medellín, Central Mayorista de Antioquia	400	700	571	-		Neiva, Surabastos	960	1.440	1.205	-	
Medellín, Plaza Minorista "José María Villa"	700	1.200	902	-							

Cuadro 3. Mercados mayoristas. Precios de venta de verduras y hortalizas (continuación)
2019 (11 al 17 de mayo)

Productos y mercados	Pesos por kilogramo				Tendencia	Productos y mercados	Pesos por kilogramo				Tendencia
	Mínimo	Máximo	Medio				Mínimo	Máximo	Medio		
Lechuga Batavia (continuación)						Pepino cohombro (continuación)					
Palmira (Valle del Cauca)	538	692	625	-		Medellín, Central Mayorista de Antioquia	1.100	1.500	1.310	-	
Pamplona (Norte de Santander)	1.000	1.167	1.083	=		Medellín, Plaza Minorista "José María Villa"	1.500	1.700	1.583	+++	
Pasto, El Potrerillo	615	769	667	++		Montería, Mercado del Sur	900	1.500	1.320	n.d.	
Pereira, La 41	1.167	1.500	1.257	-		Neiva, Surabastos	1.040	2.000	1.395	-	
Pereira, Mercasa	1.167	1.667	1.354	-		Palmira (Valle del Cauca)	1.000	1.333	1.125	++	
Popayán, Plaza de mercado del barrio Bolívar	769	769	769	=		Pamplona (Norte de Santander)	1.400	1.600	1.500	=	
Rionegro (Antioquia)	800	1.000	930	+		Pasto, El Potrerillo	1.400	1.600	1.567	+	
San Gil (Santander)	1.500	1.667	1.630	=		Pereira, La 41	1.000	1.500	1.200	-	
Santa Marta (Magdalena)	1.500	2.083	1.692	-		Pereira, Mercasa	1.000	1.200	1.131	+	
Sincelejo, Nuevo Mercado	900	1.000	992	-		Popayán, Plaza de mercado del barrio Bolívar	769	769	769	+	
Sogamoso (Boyacá)	1.800	2.000	1.938	+		Rionegro (Antioquia)	1.000	1.300	1.150	+++	
Sonsón (Antioquia)	700	800	750	-		San Gil (Santander)	600	800	658	-	
Tuluá (Valle del Cauca)	769	923	859	=		Santa Marta (Magdalena)	1.000	1.500	1.302	-	
Tunja, Complejo de Servicios del Sur	1.200	1.600	1.411	-		Sincelejo, Nuevo Mercado	800	1.000	875	-	
Ubaté (Cundinamarca)	800	800	800	=		Socorro (Santander)	600	1.000	780	-	
Valledupar, Mercabastos	1.250	1.667	1.572	-		Sogamoso (Boyacá)	900	1.000	945	++	
Villavicencio, CAV	1.400	2.400	2.000	+++		Sonsón (Antioquia)	900	1.000	950	+++	
Yopal (Casanare)	2.200	2.400	2.300	=		Tuluá (Valle del Cauca)	1.200	1.600	1.400	+++	
						Tunja, Complejo de Servicios del Sur	1.000	1.120	1.060	+	
						Valledupar, Mercabastos	800	1.200	1.025	-	
						Villavicencio, CAV	1.200	1.600	1.381	-	
Lechuga cressa verde						Pepino de rellenar					
Arauca (Arauca)	1.800	2.200	1.925	+		Bogotá, D.C., Corabastos	1.250	1.700	1.446	-	
Bogotá, D.C., Corabastos	3.333	3.333	3.333	+		Chiquinquirá (Boyacá)	833	1.083	958	-	
Bucaramanga, Centroabastos	2.000	2.400	2.200	=		Duitama (Boyacá)	1.000	1.250	1.125	-	
Cali, Cavasa	2.400	2.800	2.717	-		Ibagué, Plaza La 21	1.120	1.760	1.450	-	
Cúcuta, Cenabastos	3.000	3.000	3.000	=		Neiva, Surabastos	1.200	1.600	1.370	-	
Medellín, Central Mayorista de Antioquia	1.400	2.000	1.579	+		San Gil (Santander)	1.600	1.760	1.618	-	
Neiva, Surabastos	1.000	1.400	1.113	+		Sogamoso (Boyacá)	1.000	1.250	1.135	-	
Villavicencio, CAV	7.200	9.600	8.400	++		Tunja, Complejo de Servicios del Sur	833	1.000	870	-	
						Ubaté (Cundinamarca)	1.133	1.133	1.133	-	
						Villavicencio, CAV	1.500	2.000	1.875	-	
						Yopal (Casanare)	1.600	1.800	1.700	-	
Pepino cohombro						Perejil					
Arauca (Arauca)	1.364	1.591	1.534	++		Arauca (Arauca)	4.750	4.750	4.750	-	
Armenia, Mercar	1.200	1.300	1.267	++		Armenia, Mercar	5.000	5.250	5.167	=	
Barranquilla, Barranquillita	760	1.100	937	+++		Barranquilla, Barranquillita	7.000	7.500	7.333	=	
Barranquilla, Granabastos	1.000	1.600	1.267	-		Bogotá, D.C., Corabastos	2.333	5.000	3.403	++	
Bogotá, D.C., Corabastos	1.500	2.000	1.748	-		Bucaramanga, Centroabastos	2.000	3.000	2.500	=	
Bucaramanga, Centroabastos	1.000	1.400	1.167	+++		Chiquinquirá (Boyacá)	1.750	2.000	1.958	-	
Buenaventura (Valle del Cauca)	1.000	1.200	1.067	+		Duitama (Boyacá)	2.000	2.000	2.000	-	
Cali, Cavasa	833	1.067	955	-		Ibagué, Plaza La 21	3.750	4.500	4.156	-	
Cali, Santa Helena	833	1.667	1.261	+++		Ipiiales (Nariño), Ipiiales somos todos	3.000	3.500	3.042	+	
Cartagena, Bazurto	1.000	1.280	1.150	+		Manizales, Centro Galerías	4.000	4.800	4.400	=	
Cartago (Valle del Cauca)	1.200	1.400	1.283	+++		Medellín, Central Mayorista de Antioquia	3.000	3.000	3.000	+	
Cúcuta, Cenabastos	800	1.400	1.058	-		Neiva, Surabastos	4.667	6.667	5.389	+	
Duitama (Boyacá)	1.200	1.400	1.267	-							
Florencia (Cauquetá)	960	1.120	1.040	-							
Ibagué, Plaza La 21	1.200	1.440	1.290	+							
Ipiiales (Nariño), Ipiiales somos todos	1.667	2.000	1.833	+							
La Ceja (Antioquia)	1.000	1.500	1.275	+++							
Manizales, Centro Galerías	1.000	1.500	1.225	++							
Marinilla (Antioquia)	800	1.000	894	-							

BOLETÍN SEMANAL PRECIOS MAYORISTAS

Cuadro 3. Mercados mayoristas. Precios de venta de verduras y hortalizas (continuación)
2019 (11 al 17 de mayo)

Productos y mercados	Pesos por kilogramo				Tendencia	Productos y mercados	Pesos por kilogramo				Tendencia
	Mínimo	Máximo	Medio				Mínimo	Máximo	Medio		
Perejil (continuación)						Pimentón (continuación)					
Pamplona (Norte de Santander)	3.000	3.000	3.000		++	Valledupar, Mercado Nuevo	2.083	2.500	2.319		-
Pasto, El Potrerillo	2.500	4.000	3.125		-	Villavicencio, CAV	2.083	2.917	2.422		+
San Gil (Santander)	4.000	4.000	4.000		=	Yopal (Casanare)	2.500	2.667	2.583		++
Sogamoso (Boyacá)	2.500	3.000	2.625		+++	Pimentón verde					
Tunja, Complejo de Servicios del Sur	2.500	3.000	2.722		+	Bucaramanga, Centroabastos	1.000	1.385	1.154		+++
Pimentón						Rábano rojo					
Arauca (Arauca)	2.900	3.000	2.983		-	Armenia, Mercar	1.200	1.800	1.500		++
Armenia, Mercar	2.000	2.400	2.167		-	Barranquilla, Barranquillita	4.500	5.000	4.833		=
Barranquilla, Barranquillita	1.500	2.000	1.743		-	Bogotá, D.C., Corabastos	567	1.667	1.133		+++
Barranquilla, Granabastos	1.667	2.000	1.819		-	Bucaramanga, Centroabastos	3.000	3.000	3.000		=
Bogotá, D.C., Corabastos	2.800	3.000	2.958		-	Cartagena, Bazaruto	6.000	6.200	6.100		-
Bucaramanga, Centroabastos	2.000	3.500	2.458		+	Manizales, Centro Galerías	4.000	4.000	4.000		=
Buenaventura (Valle del Cauca)	2.143	2.143	2.143		=	Medellín, Central Mayorista de Antioquia	2.000	2.500	2.067		+++
Cali, Cavasa	2.400	3.000	2.654		+	Neiva, Surabastos	2.500	4.000	3.042		+
Cali, Santa Helena	2.400	3.000	2.650		+++	Pasto, El Potrerillo	2.000	2.000	2.000		=
Cartagena, Bazaruto	2.000	2.250	2.104		=	Remolacha					
Cartago (Valle del Cauca)	2.000	2.400	2.233		-	Arauca (Arauca)	836	891	868		-
Cúcuta, Cenabastos	1.500	2.083	1.786		-	Armenia, Mercar	880	960	917		+
Duitama (Boyacá)	1.286	1.429	1.381		=	Barranquilla, Barranquillita	917	1.000	942		+
Florencia (Cauquetá)	1.643	1.714	1.679		-	Barranquilla, Granabastos	583	833	750		-
Ibagué, Plaza La 21	960	2.000	1.663		++	Bogotá, D.C., Corabastos	417	500	466		-
Ipiales (Nariño), Ipiales somos todos	2.500	2.500	2.500		=	Bucaramanga, Centroabastos	500	800	650		-
La Ceja (Antioquia)	1.000	1.700	1.417		-	Cartagena, Bazaruto	783	917	863		-
Manizales, Centro Galerías	1.500	2.000	1.725		-	Chiquinquirá (Boyacá)	560	600	587		-
Marinilla (Antioquia)	500	1.000	746		-	Duitama (Boyacá)	700	800	750		-
Medellín, Central Mayorista de Antioquia	1.300	2.000	1.477		-	El Santuario (Antioquia)	300	500	380		-
Medellín, Plaza Minorista "José María Villa"	1.500	2.000	1.825		+	Florencia (Cauquetá)	1.000	1.000	1.000		+++
Montería, Mercado del Sur	1.500	2.000	1.750		-	Ibagué, Plaza La 21	800	960	860		-
Neiva, Surabastos	1.429	1.929	1.705		+	Ipiales (Nariño), Ipiales somos todos	500	667	583		-
Palmira (Valle del Cauca)	2.400	3.000	2.650		+	La Ceja (Antioquia)	800	1.000	917		+
Pamplona (Norte de Santander)	2.083	2.500	2.199		++	Manizales, Centro Galerías	909	1.091	1.000		=
Pasto, El Potrerillo	1.600	1.800	1.650		=	Medellín, Central Mayorista de Antioquia	400	800	540		-
Peñol (Antioquia)	500	1.300	782		-	Medellín, Plaza Minorista "José María Villa"	800	1.000	896		+
Pereira, La 41	2.000	2.500	2.108		-	Montería, Mercado del Sur	900	1.000	975		-
Pereira, Mercasa	1.800	2.300	2.088		-	Neiva, Surabastos	560	768	670		-
Popayán, Plaza de mercado del barrio Bolívar	1.143	1.429	1.286		=	Rionegro (Antioquia)	700	850	747		-
Rionegro (Antioquia)	1.000	1.800	1.408		-	San Gil (Santander)	700	800	782		-
San Gil (Santander)	1.429	1.786	1.722		+	Santa Marta (Magdalena)	667	1.000	837		-
Santa Marta (Magdalena)	1.667	1.667	1.667		-	Sincelejo, Nuevo Mercado	900	1.000	975		+
Sincelejo, Nuevo Mercado	1.600	2.000	1.822		-	Sogamoso (Boyacá)	700	900	800		-
Socorro (Santander)	1.286	1.429	1.405		+	Tunja, Complejo de Servicios del Sur	480	540	512		-
Sogamoso (Boyacá)	1.429	1.571	1.491		-	Valledupar, Mercabastos	833	1.000	884		-
Sonsón (Antioquia)	1.400	1.500	1.450		-	Villavicencio, CAV	667	833	714		-
Tuluá (Valle del Cauca)	1.800	2.000	1.950		-	Yopal (Casanare)	1.000	1.033	1.017		+
Tunja, Complejo de Servicios del Sur	1.786	2.000	1.881		-						
Ubaté (Cundinamarca)	3.100	3.200	3.150		+						
Valledupar, Mercabastos	2.083	2.500	2.396		-						

Cuadro 3. Mercados mayoristas. Precios de venta de verduras y hortalizas (continuación)
2019 (11 al 17 de mayo)

Productos y mercados	Pesos por kilogramo				Tendencia	Productos y mercados	Pesos por kilogramo				Tendencia
	Mínimo	Máximo	Medio				Mínimo	Máximo	Medio		
Remolacha bogotana						Repollo blanco bogotano					
Buenaventura (Valle del Cauca)	1.440	1.600	1.493	-		Pereira, Mercasa	571	714	625	-	
Cali, Cavasa	583	667	642	-							
Cali, Santa Helena	583	633	592	-		Repollo morado					
Cartago (Valle del Cauca)	1.200	1.500	1.317	-		Bogotá, D.C., Corabastos	714	714	714	+	
Palmira (Valle del Cauca)	667	833	736	-		Bucaramanga, Centroabastos	1.200	1.500	1.425	-	
						Buenaventura (Valle del Cauca)	800	833	811	-	
Remolacha regional						Cali, Cavasa	583	667	628	-	
Cúcuta, Cenabastos	600	800	733	-		Cúcuta, Cenabastos	833	1.111	1.088	-	
Marinilla (Antioquia)	400	500	421	-		Medellín, Central Mayorista de Antioquia	400	444	439	-	
Pamplona (Norte de Santander)	500	600	567	-		Pamplona (Norte de Santander)	833	1.111	926	-	
						Pasto, El Potrerillo	750	875	792	+	
Repollo blanco						Repollo verde					
Arauca (Arauca)	783	850	826	-		Bogotá, D.C., Corabastos	571	571	571	-	
Armenia, Mercar	500	533	522	=		Cúcuta, Cenabastos	300	400	378	-	
Barranquilla, Barranquillita	714	857	767	+		Ipiales (Nariño), Ipiales somos todos	200	200	200	-	
Barranquilla, Granabastos	657	786	724	-		Manizales, Centro Galerías	400	600	510	-	
Bucaramanga, Centroabastos	400	560	493	-		Pamplona (Norte de Santander)	360	500	407	-	
Buenaventura (Valle del Cauca)	600	667	622	-		San Gil (Santander)	560	640	612	+	
Cali, Cavasa	233	400	307	-		Sogamoso (Boyacá)	583	667	646	++	
Cali, Santa Helena	333	400	367	-		Tunja, Complejo de Servicios del Sur	333	383	369	-	
Cartagena, Bazarro	914	1.143	1.050	-							
Cartago (Valle del Cauca)	680	800	727	-		Tomate chonto					
El Santuario (Antioquia)	150	208	188	-		Arauca (Arauca)	2.636	2.864	2.765	-	
Florencia (Caquetá)	2.000	2.100	2.050	-		Armenia, Mercar	1.591	2.045	1.869	-	
La Ceja (Antioquia)	300	400	333	+		Barranquilla, Barranquillita	1.800	2.440	2.100	-	
La Unión (Nariño)	167	333	250	-		Barranquilla, Granabastos	2.160	2.480	2.273	+	
Marinilla (Antioquia)	167	208	181	-		Bogotá, D.C., Corabastos	2.045	2.500	2.244	-	
Medellín, Central Mayorista de Antioquia	200	250	231	-		Cali, Cavasa	1.800	2.500	2.285	-	
Medellín, Plaza Minorista "José María Villa"	277	308	290	-		Cali, Santa Helena	2.100	2.500	2.317	-	
Montería, Mercado del Sur	333	500	432	-		Cartagena, Bazarro	1.600	2.000	1.787	+	
Neiva, Surabastos	507	747	593	-		Cartago (Valle del Cauca)	2.300	2.700	2.500	-	
Palmira (Valle del Cauca)	267	400	342	-		Chiquinquirá (Boyacá)	2.182	2.500	2.326	+	
Pasto, El Potrerillo	133	167	146	-		Cúcuta, Cenabastos	1.875	2.500	2.105	-	
Pereira, La 41	560	800	660	+		Duitama (Boyacá)	2.045	2.182	2.091	-	
Pereira, Mercasa	560	640	600	-		Florencia (Caquetá)	1.800	2.000	1.907	-	
Popayán, Plaza de mercado del barrio Bolívar	440	600	543	-		Ibagué, Plaza La 21	1.600	2.000	1.850	-	
Rionegro (Antioquia)	208	250	241	-		Manizales, Centro Galerías	2.045	2.045	2.045	-	
Santa Marta (Magdalena)	857	857	857	-		Neiva, Surabastos	1.957	2.522	2.262	-	
Sincelejo, Nuevo Mercado	417	450	419	-		Palmira (Valle del Cauca)	2.000	3.000	2.488	-	
Sonsón (Antioquia)	185	231	208	-		Pamplona (Norte de Santander)	1.667	2.292	1.933	-	
Tuluá (Valle del Cauca)	400	467	438	-		Peñol (Antioquia)	1.300	1.800	1.580	-	
Túquerres (Nariño)	117	117	117	+		Pereira, La 41	2.200	2.600	2.375	-	
Valledupar, Mercabastos	714	857	794	+		Pereira, Mercasa	2.000	2.600	2.283	-	
Villavicencio, CAV	833	1.333	1.094	+		Santa Bárbara (Antioquia)	1.500	1.800	1.650	-	
Yopal (Casanare)	733	767	750	=		Santa Marta (Magdalena)	2.000	2.200	2.120	-	

BOLETÍN SEMANAL PRECIOS MAYORISTAS

Cuadro 3. Mercados mayoristas. Precios de venta de verduras y hortalizas (continuación)
2019 (11 al 17 de mayo)

Productos y mercados	Pesos por kilogramo				Tendencia	Productos y mercados	Pesos por kilogramo				Tendencia
	Mínimo	Máximo	Medio				Mínimo	Máximo	Medio		
Tomate chonto (continuación)						Tomate Riogrande					
Sincelejo, Nuevo Mercado	2.000	2.400	2.133	-		Bucaramanga, Centroabastos	1.818	2.273	1.989	-	
Sogamoso (Boyacá)	2.045	2.273	2.176	-		Cúcuta, Cenabastos	1.875	2.500	2.101	-	
Tuluá (Valle del Cauca)	2.200	2.400	2.300	-		Duitama (Boyacá)	2.045	2.273	2.121	+	
Tunja, Complejo de Servicios del Sur	1.818	2.045	1.905	-		Montería, Mercado del Sur	1.875	2.208	2.047	n.d.	
Ubaté (Cundinamarca)	2.400	2.500	2.450	-		San Gil (Santander)	1.400	2.000	1.667	-	
Valledupar, Mercabastos	1.600	2.000	1.833	-		Socorro (Santander)	1.400	1.600	1.567	-	
Valledupar, Mercado Nuevo	1.600	2.000	1.833	=		Sogamoso (Boyacá)	2.045	2.273	2.176	-	
Villavicencio, CAV	2.500	3.000	2.703	-		Yopal (Casanare)	3.000	3.150	3.075	+++	
Tomate chonto regional						Tomate Riogrande bumangués					
Buenaventura (Valle del Cauca)	2.500	3.000	2.750	-		Barranquilla, Barranquillita	2.000	2.800	2.347	-	
La Ceja (Antioquia)	1.300	1.700	1.517	-		Barranquilla, Granabastos	2.500	3.091	2.754	-	
Marinilla (Antioquia)	1.200	1.700	1.459	-		Cartagena, Bazurto	2.182	2.591	2.405	+	
Medellín, Central Mayorista de Antioquia	1.600	2.600	1.996	-							
Medellín, Plaza Minorista "José María Villa"	1.700	2.500	1.942	-		Zanahoria					
Montería, Mercado del Sur	2.400	3.000	2.750	+		Arauca (Arauca)	1.364	1.491	1.424	++	
Peñol (Antioquia)	1.200	1.700	1.481	-		Armenia, Mercar	1.417	1.500	1.472	+	
Rionegro (Antioquia)	1.450	2.100	1.663	-		Bogotá, D.C., Corabastos	1.333	1.833	1.590	-	
Sonsón (Antioquia)	1.000	1.500	1.250	-		Bucaramanga, Centroabastos	1.083	1.333	1.229	++	
Tomate larga vida						Buenaventura (Valle del Cauca)	700	800	760	+	
Bogotá, D.C., Corabastos	2.500	2.750	2.625	-		Cali, Cavasa	400	700	525	-	
Cali, Cavasa	2.400	2.500	2.485	-		Cali, Santa Helena	560	600	593	-	
Cali, Santa Helena	2.400	2.500	2.467	=		Cartago (Valle del Cauca)	1.500	1.667	1.569	-	
Florencia (Caquetá)	2.200	2.320	2.260	-		Chiquinquirá (Boyacá)	1.333	1.500	1.361	++	
Medellín, Central Mayorista de Antioquia	3.000	3.500	3.344	-		Cúcuta, Cenabastos	667	917	828	-	
Neiva, Surabastos	2.273	2.727	2.443	-		Duitama (Boyacá)	1.333	1.667	1.444	=	
Pasto, El Potrerillo	1.800	2.000	1.975	-		Florencia (Caquetá)	1.333	1.417	1.375	-	
Popayán, Plaza de mercado del barrio Bolívar	2.267	2.667	2.467	-		Ibagué, Plaza La 21	1.200	1.600	1.455	-	
Tunja, Complejo de Servicios del Sur	2.045	2.273	2.178	-		Ipiales (Nariño), Ipiales somos todos	300	400	320	-	
Villavicencio, CAV	2.250	2.750	2.513	-		La Unión (Nariño)	417	467	442	++	
Tomate riñón						Manizales, Centro Galerías	1.210	1.452	1.310	-	
Armenia, Mercar	2.300	2.500	2.411	+		Neiva, Surabastos	1.040	1.440	1.203	-	
Bucaramanga, Centroabastos	2.273	2.273	2.273	=		Palmira (Valle del Cauca)	500	740	628	-	
Cartago (Valle del Cauca)	3.200	3.400	3.300	+		Pamplona (Norte de Santander)	750	833	796	-	
Ipiales (Nariño), Ipiales somos todos	1.364	1.455	1.409	-		Pasto, El Potrerillo	240	460	364	-	
Medellín, Central Mayorista de Antioquia	2.800	3.000	2.970	-		Popayán, Plaza de mercado del barrio Bolívar	417	500	460	-	
Sincelejo, Nuevo Mercado	2.700	3.000	2.878	+		San Gil (Santander)	1.333	1.667	1.491	++	
Tomate riñón valluno						Santa Marta (Magdalena)	1.167	1.667	1.403	-	
Montería, Mercado del Sur	2.400	3.000	2.783	+		Sincelejo, Nuevo Mercado	800	900	869	-	
Pereira, Mercasa	2.800	3.000	2.925	+		Sogamoso (Boyacá)	1.333	1.417	1.365	-	
						Tunja, Complejo de Servicios del Sur	1.333	1.500	1.403	+++	
						Túquerres (Nariño)	233	300	267	-	
						Ubaté (Cundinamarca)	1.100	1.100	1.100	=	
						Valledupar, Mercabastos	1.333	1.667	1.475	-	
						Villavicencio, CAV	1.167	1.667	1.427	-	
						Yopal (Casanare)	833	1.000	917	-	

Cuadro 3. Mercados mayoristas. Precios de venta de verduras y hortalizas (conclusión)
2019 (11 al 17 de mayo)

Productos y mercados	Pesos por kilogramo				Tendencia	Productos y mercados	Pesos por kilogramo				Tendencia
	Precios			Medio			Precios			Medio	
	Mínimo	Máximo					Mínimo	Máximo			
Zanahoria bogotana						Zanahoria larga vida					
Barranquilla, Barranquillita	1.417	1.833	1.631	+		El Carmen de Viboral (Antioquia)	489	511	500	-	
Barranquilla, Granabastos	1.583	1.867	1.683	+		El Santuario (Antioquia)	333	528	414	-	
Cali, Cavasa	1.250	1.417	1.306	-		La Ceja (Antioquia)	556	700	631	-	
Cartagena, Bazurto	1.000	1.167	1.068	-		Marinilla (Antioquia)	500	600	548	-	
Cúcuta, Cenabastos	1.333	1.667	1.508	+		Medellín, Central Mayorista de Antioquia	444	667	503	-	
Palmira (Valle del Cauca)	1.667	1.667	1.667	n.d.		Medellín, Plaza Minorista "José María Villa"	600	778	665	-	
Pereira, La 41	1.333	1.500	1.425	-		Montería, Mercado del Sur	667	933	800	-	
Pereira, Mercasa	1.167	1.600	1.429	-		Rionegro (Antioquia)	412	588	504	-	
Tuluá (Valle del Cauca)	1.250	1.333	1.264	-		Sonsón (Antioquia)	400	440	420	-	

TENDENCIAS

---	-	+	+++
Variación mayor al -20 %	Variación entre 0 % y -10 %	Variación entre 0 % y 10 %	Variación mayor al 20 %
--	=	++	n. d.
Variación entre -10 % y -20 %	Variación igual a 0 %	Variación entre 10 % y 20 %	No determinado

FRUTAS FRESCAS

Se amplió la oferta de mora de Castilla

En el transcurso de la semana, el precio de la mora de Castilla registró un descenso en treinta y cinco de los cuarentaiún mercados donde se comercializó. Este comportamiento se dio por un mayor abastecimiento de esta fruta desde Aguadas (Caldas), Granada, Abejorral, La Ceja (Antioquia), Ginebra (Valle del Cauca) y Pasto (Nariño). En Bucaramanga y Cúcuta el kilo se ofreció a \$2.798 y a \$2.675, un 17,07% menos que la semana pasada.

Del mismo modo, bajaron los precios de los limones común y Tahití, los aguacates papelillo y común, el banano criollo, las piñas perolera y gold, el tomate de árbol, la patilla y la guanábana. En el caso del limón común, por ejemplo, aumentó la producción en Tuluá, Andalucía, Caicedonia (Valle del Cauca), Patía (Cauca), Consacá, La Florida, La Unión (Nariño), Tibú, Cúcuta (Norte de Santander), San Gil, Lebrija, (Santander) y Espinal (Tolima), razón por la que la cotización bajó. Este comportamiento se dio en veintiocho de los treinta mercados donde se comercializó. En Medellín y Cali el kilo se vendió a \$1.270 y a \$1.361 respectivamente, lo que representó una reducción del 12,53%, en promedio.

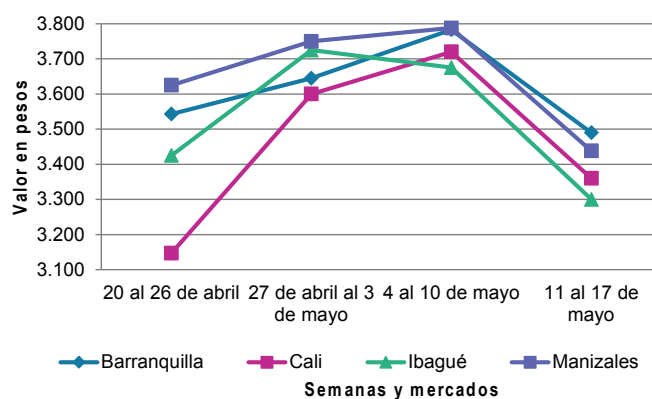
Además, se redujo la cotización del aguacate papelillo en veinticuatro de los veintiocho mercados donde se ofreció ante el mayor volumen de carga de fruta procedente de Aguadas, Viterbo (Caldas), Mariquita, Fresno, Falan (Tolima), Santa Bárbara, La Estrella, Abejorral (Antioquia), Pereira (Risaralda), Montenegro,

Quimbaya, (Quindío), Vicente de Chucurí, Rionegro (Santander) y Alcalá (Valle del Cauca). En Tunja y Neiva el kilo se transó a \$4.978 y a \$4.783, lo que representó una caída del 10,14% respecto a la semana anterior.

Del mismo modo, cayó el precio del banano criollo debido a que se reportó un incremento en el ingreso desde Landázuri (Santander), Lourdes, Arboledas, Salazar, Cucutilla (Norte de Santander), Santa Bárbara, Abejorral, Andes, Jardín (Antioquia), Córdoba, Génova, Buenavista, Calarcá (Quindío) y Ciénaga (Magdalena). Este comportamiento se hizo evidente en dieciocho de los treinta y cinco mercados donde se comercializó. En Bogotá y Armenia por ejemplo, el kilo se transó en \$1.374 y a \$628, respectivamente, es decir un 12,53% en promedio menos.

En cambio, la recolección de papaya Maradol se redujo ante la menor producción en Puerto López, Lejanías, Puerto Lleras, Fuente de Oro, Granada (Meta), Alcalá, La Unión (Valle de Cauca), San Pedro de Urabá, El Retiro, La Unión, Abejorral (Antioquia), Viterbo (Caldas), Tauramena, Trinidad (Casanare) y Cúcuta (Norte de Santander), lo que generó el mayor precio. En Cúcuta, y Pasto, por ejemplo la cotización subió 19,63%, en promedio, y el kilo se ofreció a \$1.933 y a \$1.800 respectivamente.

Gráfico 2. Comportamiento de los precios de la mora de Castilla 2019 (20 de abril al 17 de mayo)



Fuente: DANE, Sipsa.

Cuadro 4. Mercados mayoristas. Precios de venta de frutas frescas 2019 (11 al 17 de mayo)

Productos y mercados	Pesos por kilogramo				Tendencia	Productos y mercados	Pesos por kilogramo				Tendencia
	Mínimo	Máximo	Medio				Mínimo	Máximo	Medio		
Aguacate común						Aguacate papelillo (continuación)					
Barranquilla, Barranquillita	2.000	3.500	2.700	-		Pereira, La 41	4.500	5.000	4.750	-	
Bucaramanga, Centroabastos	3.000	4.000	3.500	-		Pereira, Mercasa	4.000	5.000	4.813	+	
Buenaventura (Valle del Cauca)	3.000	3.500	3.083	-		Popayán, Plaza de mercado del barrio Bolívar	4.500	4.800	4.583	-	
Cartagena, Bazurto	3.700	4.300	3.925	+		Rionegro (Antioquia)	4.000	4.800	4.388	-	
Cúcuta, Cenabastos	4.000	4.500	4.052	-		Santa Bárbara (Antioquia)	2.400	2.400	2.400	-	
Ibagué, Plaza La 21	2.300	2.500	2.400	-		Sogamoso (Boyacá)	5.000	5.500	5.300	-	
Medellín, Plaza Minorista "José María Villa"	2.000	3.500	2.681	-		Tunja, Complejo de Servicios del Sur	4.800	5.000	4.978	-	
Montería, Mercado del Sur	3.300	3.400	3.340	+		Ubaté (Cundinamarca)	5.500	6.000	5.750	-	
Neiva, Surabastos	2.000	3.000	2.552	+		Villavicencio, CAV	5.000	6.000	5.854	-	
Palmira (Valle del Cauca)	2.500	2.700	2.588	-							
Santa Bárbara (Antioquia)	1.400	1.800	1.575	-		Badea					
Sincelejo, Nuevo Mercado	3.000	4.000	3.333	-		Neiva, Surabastos	1.500	2.000	1.667	n.d.	
Tunja, Complejo de Servicios del Sur	2.850	3.100	2.978	-							
Valledupar, Mercado Nuevo	3.000	3.500	3.181	+		Banano bocadillo					
Villavicencio, CAV	3.500	4.000	3.806	-		Bogotá, D.C., Corabastos	1.625	1.750	1.730	-	
						Duitama (Boyacá)	1.100	1.150	1.133	-	
Aguacate Hass						Medellín, Central Mayorista de Antioquia	1.200	1.200	1.200	=	
Bogotá, D.C., Corabastos	4.000	5.000	4.403	-		Santa Bárbara (Antioquia)	750	750	750	=	
Chiquinquirá (Boyacá)	2.500	3.000	2.708	-		Sogamoso (Boyacá)	1.200	1.250	1.233	+	
La Ceja (Antioquia)	2.300	2.800	2.542	-		Tunja, Complejo de Servicios del Sur	1.300	1.400	1.342	+	
Medellín, Central Mayorista de Antioquia	2.500	3.000	2.829	+							
Rionegro (Antioquia)	2.600	2.700	2.660	-		Banano criollo					
San Gil (Santander)	5.000	5.500	5.167	++		Armenia, Mercar	600	700	628	-	
San Vicente (Antioquia)	2.500	2.700	2.600	-		Armenia, Retiro	500	550	517	-	
Socorro (Santander)	4.000	4.100	4.033	-		Barranquilla, Barranquillita	300	480	390	-	
Sogamoso (Boyacá)	4.000	4.500	4.200	+		Bogotá, D.C., Corabastos	1.300	1.500	1.374	-	
Sonsón (Antioquia)	2.300	2.400	2.350	-		Bucaramanga, Centroabastos	1.200	1.400	1.283	-	
Tunja, Complejo de Servicios del Sur	3.200	3.400	3.278	+		Buenaventura (Valle del Cauca)	1.111	1.222	1.148	-	
						Cali, Cavasa	889	1.000	949	+	
Aguacate papelillo						Cali, Santa Helena	722	778	750	+	
Arauca (Arauca)	5.900	6.000	5.958	-		Cartago (Valle del Cauca)	960	1.000	987	=	
Armenia, Mercar	4.000	4.600	4.378	-		Chiquinquirá (Boyacá)	1.000	1.250	1.135	-	
Armenia, Retiro	3.500	4.500	3.967	-		Cúcuta, Cenabastos	1.500	1.600	1.510	-	
Bogotá, D.C., Corabastos	5.000	6.000	5.538	-		Cúcuta, La Nueva Sexta	1.000	1.167	1.028	-	
Bucaramanga, Centroabastos	3.500	4.500	4.000	-		Florencia (Caquetá)	1.400	1.400	1.400	=	
Buenaventura (Valle del Cauca)	5.000	5.000	5.000	+		Ibagué, Plaza La 21	1.000	1.000	1.000	=	
Cali, Cavasa	4.300	4.600	4.463	-		Ipiales (Nariño), Ipiales somos todos	667	741	691	+	
Cali, Santa Helena	5.500	6.000	5.750	-		La Ceja (Antioquia)	600	800	692	-	
Cartagena, Bazurto	4.700	5.800	5.092	+		La Unión (Nariño)	1.500	2.000	1.750	=	
Cartago (Valle del Cauca)	5.000	5.500	5.083	-		Manizales, Centro Galerías	1.000	1.000	1.000	=	
Chiquinquirá (Boyacá)	3.800	4.000	3.950	-		Medellín, Central Mayorista de Antioquia	900	1.000	950	-	
Duitama (Boyacá)	5.000	5.500	5.167	-		Medellín, Plaza Minorista "José María Villa"	800	1.000	883	-	
Florencia (Caquetá)	5.000	5.200	5.100	-		Neiva, Surabastos	800	1.000	919	-	
Ibagué, Plaza La 21	3.400	4.000	3.625	-		Palmira (Valle del Cauca)	1.100	1.200	1.150	=	
Manizales, Centro Galerías	3.500	4.000	3.767	-		Pamplona (Norte de Santander)	1.500	2.000	1.806	-	
Medellín, Central Mayorista de Antioquia	3.600	4.500	4.052	-		Pereira, La 41	1.000	1.000	1.000	=	
Medellín, Plaza Minorista "José María Villa"	4.300	5.500	4.752	+		Pereira, Mercasa	1.000	1.000	1.000	=	
Neiva, Surabastos	4.000	5.500	4.783	-		Popayán, Plaza de mercado del barrio Bolívar	1.200	1.200	1.200	=	
Palmira (Valle del Cauca)	4.500	4.800	4.688	-							

BOLETÍN SEMANAL PRECIOS MAYORISTAS

Cuadro 4. Mercados mayoristas. Precios de venta de frutas frescas (continuación)
2019 (11 al 17 de mayo)

Productos y mercados	Pesos por kilogramo				Tendencia	Productos y mercados	Pesos por kilogramo				Tendencia
	Mínimo	Máximo	Medio				Mínimo	Máximo	Medio		
Banano criollo (continuación)						Ciruela roja (continuación)					
Rionegro (Antioquia)	1.000	1.100	1.027	-		Medellín, Central Mayorista de Antioquia	3.400	3.600	3.585	+	
San Gil (Santander)	520	640	596	=		Neiva, Surabastos	2.720	3.200	2.935	+	
Santa Bárbara (Antioquia)	400	500	481	-		Pamplona (Norte de Santander)	2.000	2.000	2.000	=	
Santa Marta (Magdalena)	471	706	565	+		Tunja, Complejo de Servicios del Sur	2.320	2.680	2.538	++	
Socorro (Santander)	400	600	507	-		Coco					
Sogamoso (Boyacá)	1.150	1.200	1.183	=		Armenia, Mercar	2.400	2.467	2.422	=	
Sonsón (Antioquia)	600	800	675	-		Barranquilla, Barranquillita	3.400	3.600	3.544	+	
Tuluá (Valle del Cauca)	700	800	788	+		Bogotá, D.C., Corabastos	3.750	3.750	3.750	++	
Tunja, Complejo de Servicios del Sur	1.400	1.500	1.454	+		Cali, Santa Helena	1.556	1.667	1.593	-	
Banano Urabá						Cartagena, Bazaruto	3.000	3.080	3.017	+	
Arauca (Arauca)	1.389	1.444	1.412	-		Cartago (Valle del Cauca)	2.200	2.267	2.233	=	
Barranquilla, Barranquillita	480	600	568	-		La Unión (Nariño)	1.667	1.667	1.667	=	
Bogotá, D.C., Corabastos	1.000	1.100	1.081	+		Manizales, Centro Galerías	2.581	3.097	2.758	+	
Bucaramanga, Centroabastos	1.150	1.150	1.150	=		Medellín, Central Mayorista de Antioquia	4.231	6.000	5.115	=	
Chiquinquirá (Boyacá)	1.100	1.200	1.138	-		Montería, Mercado del Sur	3.200	3.600	3.388	-	
Duitama (Boyacá)	1.100	1.100	1.100	=		Pereira, La 41	2.400	2.400	2.400	=	
Medellín, Central Mayorista de Antioquia	1.100	1.100	1.100	=		Pereira, Mercasa	2.267	2.267	2.267	=	
Medellín, Plaza Minorista "José María Villa"	1.000	1.000	1.000	=		Sincelejo, Nuevo Mercado	2.700	2.700	2.700	-	
Montería, Mercado del Sur	900	1.000	950	=		Curuba					
Pamplona (Norte de Santander)	1.100	1.400	1.333	-		Arauca (Arauca)	2.250	2.450	2.358	-	
Sogamoso (Boyacá)	1.000	1.100	1.031	-		Armenia, Mercar	1.600	1.800	1.722	-	
Valledupar, Mercabastos	400	450	442	-		Bogotá, D.C., Corabastos	1.136	1.591	1.425	-	
Villavicencio, CAV	640	720	668	+		Bucaramanga, Centroabastos	800	1.000	927	+	
Borojó						Buenaventura (Valle del Cauca)	3.000	3.500	3.167	+	
Bogotá, D.C., Corabastos	3.000	3.500	3.229	-		Cali, Cavasa	1.000	1.250	1.154	-	
Bucaramanga, Centroabastos	3.500	4.000	3.813	-		Cartagena, Bazaruto	2.160	2.560	2.393	+	
Cúcuta, Cenabastos	4.000	5.000	4.333	-		Cartago (Valle del Cauca)	2.400	2.500	2.450	-	
Medellín, Central Mayorista de Antioquia	2.700	2.900	2.792	+		Chiquinquirá (Boyacá)	1.000	1.045	1.021	++	
Pamplona (Norte de Santander)	8.000	8.000	8.000	+		Cúcuta, Cenabastos	1.083	1.333	1.236	-	
Villavicencio, CAV	4.500	5.000	4.750	=		Duitama (Boyacá)	909	1.136	1.061	=	
Breva						Ibagué, Plaza La 21	1.250	1.600	1.475	+++	
Bucaramanga, Centroabastos	2.000	2.200	2.100	=		Ipiales (Nariño), Ipiales somos todos	667	1.000	875	++	
Medellín, Central Mayorista de Antioquia	3.000	3.800	3.698	++		Manizales, Centro Galerías	1.500	1.700	1.567	=	
Ciruela importada						Medellín, Central Mayorista de Antioquia	1.200	1.600	1.448	-	
Bogotá, D.C., Corabastos	6.667	8.333	7.409	+		Neiva, Surabastos	1.200	1.520	1.341	-	
Bucaramanga, Centroabastos	5.727	6.364	6.000	=		Pamplona (Norte de Santander)	833	833	833	=	
Cúcuta, Cenabastos	10.000	10.000	10.000	=		Pereira, Mercasa	1.400	2.000	1.717	n.d.	
Medellín, Central Mayorista de Antioquia	6.875	8.750	7.375	-		San Gil (Santander)	1.120	1.200	1.191	+	
Neiva, Surabastos	7.222	8.667	8.083	-		Socorro (Santander)	1.200	1.320	1.260	-	
Valledupar, Mercado Nuevo	8.125	8.750	8.438	=		Sogamoso (Boyacá)	1.136	1.364	1.250	-	
Ciruela roja						Sonsón (Antioquia)	700	800	750	=	
Bogotá, D.C., Corabastos	2.800	3.000	2.965	++		Tunja, Complejo de Servicios del Sur	818	1.000	924	+	
Bucaramanga, Centroabastos	2.600	3.200	2.833	-		Valledupar, Mercabastos	1.600	1.600	1.600	+	
Cúcuta, Cenabastos	2.500	3.000	2.802	+		Villavicencio, CAV	1.200	1.440	1.365	+	
Ciruela roja						Durazno importado					
Bogotá, D.C., Corabastos	2.800	3.000	2.965	++		Valledupar, Mercado Nuevo	8.500	9.375	8.938	=	
Bucaramanga, Centroabastos	2.600	3.200	2.833	-							
Cúcuta, Cenabastos	2.500	3.000	2.802	+							

Cuadro 4. Mercados mayoristas. Precios de venta de frutas frescas (continuación)
2019 (11 al 17 de mayo)

Productos y mercados	Pesos por kilogramo				Tendencia	Productos y mercados	Pesos por kilogramo				Tendencia
	Mínimo	Máximo	Medio				Mínimo	Máximo	Medio		
Durazno nacional						Granadilla (continuación)					
Bogotá, D.C., Corabastos	3.500	4.500	4.058		+	Cartagena, Bazurto	3.846	4.615	4.359		++
Bucaramanga, Centroabastos	2.500	2.700	2.567		-	Cartago (Valle del Cauca)	3.000	3.667	3.333		-
Chiquinquirá (Boyacá)	2.045	2.500	2.239		+	Chiquinquirá (Boyacá)	2.200	2.333	2.267		-
Medellín, Central Mayorista de Antioquia	4.500	4.500	4.500		+	Cúcuta, Cenabastos	2.857	3.214	2.991		=
San Gil (Santander)	3.800	4.800	4.378		++	Duitama (Boyacá)	3.333	3.667	3.444		+++
Socorro (Santander)	3.000	3.000	3.000		+	Florencia (Caquetá)	1.667	1.733	1.700		+
Sogamoso (Boyacá)	1.818	1.909	1.841		+	Ibagué, Plaza La 21	2.000	2.333	2.167		++
Tunja, Complejo de Servicios del Sur	1.818	2.000	1.879		-	La Unión (Nariño)	1.000	1.333	1.167		=
Feijoa						Manizales, Centro Galerías	2.867	3.000	2.933		=
Bogotá, D.C., Corabastos	3.000	4.000	3.403		+	Medellín, Central Mayorista de Antioquia	2.538	4.500	3.320		+
Duitama (Boyacá)	1.136	1.364	1.288		-	Neiva, Surabastos	2.000	2.533	2.352		+
San Gil (Santander)	4.000	4.000	4.000		+	Palmira (Valle del Cauca)	2.333	2.667	2.592		-
Socorro (Santander)	3.000	3.500	3.317		-	Pamplona (Norte de Santander)	1.429	2.143	1.786		-
Sogamoso (Boyacá)	1.591	1.818	1.767		+	Pasto, El Potrerillo	1.000	1.667	1.333		=
Tunja, Complejo de Servicios del Sur	1.591	1.818	1.706		-	Pereira, La 41	3.000	3.333	3.167		+++
Fresa						Pereira, Mercasa	3.000	3.000	3.000		-
Armenia, Mercar	5.200	5.600	5.400		=	Popayán, Plaza de mercado del barrio Bolívar	2.000	2.133	2.022		+
Bogotá, D.C., Corabastos	5.000	6.500	5.699		-	Rionegro (Antioquia)	3.846	4.615	4.192		-
Bucaramanga, Centroabastos	4.500	5.500	5.083		+	San Gil (Santander)	3.357	4.286	3.690		+
Cali, Cavasa	4.000	4.400	4.217		+	Sincelejo, Nuevo Mercado	3.333	3.500	3.417		=
Cali, Santa Helena	4.500	5.000	4.833		+	Socorro (Santander)	2.857	3.571	3.250		-
Cartago (Valle del Cauca)	4.000	4.400	4.200		+	Sogamoso (Boyacá)	2.667	3.333	2.958		+
Chiquinquirá (Boyacá)	5.333	5.600	5.511		+	Tuluá (Valle del Cauca)	2.467	2.667	2.589		-
Cúcuta, Cenabastos	3.000	4.000	3.531		-	Tunja, Complejo de Servicios del Sur	2.867	3.200	3.026		+
Duitama (Boyacá)	3.800	4.000	3.933		-	Ubaté (Cundinamarca)	3.333	3.333	3.333		=
Ipiales (Nariño), Ipiales somos todos	3.600	3.680	3.620		n.d.	Villavicencio, CAV	2.667	4.000	3.396		++
Manizales, Centro Galerías	4.400	5.000	4.700		=	Yopal (Casanare)	3.733	3.733	3.733		n.d.
Medellín, Central Mayorista de Antioquia	5.000	5.500	5.063		-	Guanábana					
Medellín, Plaza Minorista "José María Villa"	5.500	7.500	6.147		+	Armenia, Mercar	2.200	2.300	2.244		+
Montería, Mercado del Sur	4.000	4.600	4.267		-	Bogotá, D.C., Corabastos	3.000	3.500	3.256		+
Neiva, Surabastos	4.375	5.000	4.865		++	Bucaramanga, Centroabastos	1.000	2.600	1.900		-
Pamplona (Norte de Santander)	3.000	3.000	3.000		=	Cali, Cavasa	2.300	2.400	2.365		+
Pasto, El Potrerillo	5.000	5.000	5.000		+	Cartago (Valle del Cauca)	2.700	2.800	2.750		+
Pereira, Mercasa	4.200	4.400	4.267		=	Chiquinquirá (Boyacá)	800	1.200	1.033		-
San Gil (Santander)	4.000	4.667	4.111		-	Cúcuta, Cenabastos	2.000	2.500	2.205		-
San Vicente (Antioquia)	4.800	6.000	5.438		+	Duitama (Boyacá)	2.300	2.500	2.433		-
Sincelejo, Nuevo Mercado	3.600	4.000	3.800		+	Ibagué, Plaza La 21	1.800	2.200	2.000		-
Socorro (Santander)	4.667	4.667	4.667		n.d.	Ipiales (Nariño), Ipiales somos todos	2.160	2.240	2.200		+
Sogamoso (Boyacá)	4.500	5.000	4.938		-	La Unión (Nariño)	2.500	2.500	2.500		-
Tunja, Complejo de Servicios del Sur	3.733	4.000	3.867		+	Manizales, Centro Galerías	2.000	2.200	2.100		=
Villavicencio, CAV	4.375	5.625	4.976		+	Medellín, Central Mayorista de Antioquia	2.200	2.500	2.390		-
Yopal (Casanare)	4.625	4.750	4.688		+	Medellín, Plaza Minorista "José María Villa"	2.200	2.600	2.435		+
Granadilla						Pamplona (Norte de Santander)	3.000	3.500	3.250		-
Arauca (Arauca)	3.750	4.167	4.028		-	Pasto, El Potrerillo	2.800	3.000	2.900		+
Bogotá, D.C., Corabastos	2.667	4.000	3.188		++	Pereira, La 41	2.300	2.600	2.492		-
Bucaramanga, Centroabastos	3.214	4.286	3.902		+++	Pereira, Mercasa	2.000	2.300	2.108		+
Cali, Cavasa	2.000	2.533	2.300		-	Popayán, Plaza de mercado del barrio Bolívar	2.200	2.400	2.363		+

BOLETÍN SEMANAL PRECIOS MAYORISTAS

Cuadro 4. Mercados mayoristas. Precios de venta de frutas frescas (continuación)
2019 (11 al 17 de mayo)

Productos y mercados	Pesos por kilogramo				Tendencia	Productos y mercados	Pesos por kilogramo				Tendencia
	Mínimo	Máximo	Medio	Precios			Mínimo	Máximo	Medio	Precios	
Guanábana (continuación)						Guayaba pera (continuación)					
San Gil (Santander)	2.400	3.000	2.700		-	La Unión (Nariño)	1.250	1.500	1.350		+
Santa Bárbara (Antioquia)	1.000	1.400	1.133		n.d.	Manizales, Centro Galerías	1.000	1.300	1.125		=
Socorro (Santander)	3.000	3.500	3.217		-	Medellín, Central Mayorista de Antioquia	1.200	1.300	1.255		-
Sogamoso (Boyacá)	2.200	2.800	2.550		-	Medellín, Plaza Minorista "José María Villa"	1.300	1.800	1.531		-
Tuluá (Valle del Cauca)	1.200	1.400	1.300		-	Neiva, Surabastos	1.400	1.800	1.581		-
Tunja, Complejo de Servicios del Sur	2.400	2.700	2.567		-	Palmira (Valle del Cauca)	1.300	1.500	1.400		-
Villavicencio, CAV	3.000	3.500	3.294		-	Pamplona (Norte de Santander)	1.818	2.091	1.943		+
Guayaba agria						Pasto, El Potrerillo	1.500	1.900	1.683		-
Armenia, Mercar	2.500	2.600	2.567		=	Pereira, La 41	1.200	1.500	1.338		-
Cartago (Valle del Cauca)	2.300	2.600	2.467		=	Pereira, Mercasa	1.000	1.500	1.242		-
Manizales, Centro Galerías	2.500	3.500	2.917		+	Popayán, Plaza de mercado del barrio Bolívar	1.400	1.500	1.481		-
Montería, Mercado del Sur	2.200	3.200	2.703		-	Rionegro (Antioquia)	1.500	1.700	1.610		-
Pereira, La 41	2.300	2.500	2.467		-	San Gil (Santander)	1.600	1.800	1.720		+
Pereira, Mercasa	1.700	2.800	2.421		-	Tuluá (Valle del Cauca)	1.200	1.400	1.300		-
Sincelejo, Nuevo Mercado	3.200	3.400	3.233		n.d.	Tunja, Complejo de Servicios del Sur	1.500	1.600	1.550		-
Guayaba Atlántico						Túquerres (Nariño)	2.000	2.000	2.000		+
Barranquilla, Barranquillita	1.200	1.400	1.270		-	Ubaté (Cundinamarca)	3.500	3.500	3.500		=
Guayaba común						Villavicencio, CAV	1.400	1.800	1.658		-
Barranquilla, Barranquillita	1.800	2.000	1.893		=	Guayaba pera valluna					
Cartagena, Bazurto	1.360	1.520	1.463		-	Medellín, Central Mayorista de Antioquia	1.200	1.700	1.453		-
Cúcuta, Cenabastos	1.167	1.333	1.208		-	Gulupa					
Montería, Mercado del Sur	2.600	2.880	2.730		+	Bogotá, D.C., Corabastos	1.600	2.000	1.782		-
Sincelejo, Nuevo Mercado	1.600	1.800	1.742		-	Ibagué, Plaza La 21	1.440	1.760	1.587		-
Valledupar, Mercabastos	1.800	2.000	1.894		-	Medellín, Central Mayorista de Antioquia	900	1.400	1.113		-
Guayaba manzana						Neiva, Surabastos	2.160	2.400	2.267		-
Cartago (Valle del Cauca)	1.600	1.700	1.625		+	Peñol (Antioquia)	900	1.100	988		n.d.
Manizales, Centro Galerías	2.000	2.500	2.175		=	Sonsón (Antioquia)	1.000	1.200	1.100		-
Medellín, Central Mayorista de Antioquia	2.300	2.700	2.505		+	Higo					
Rionegro (Antioquia)	2.500	2.700	2.625		+	Bogotá, D.C., Corabastos	4.000	5.000	4.875		-
Guayaba pera						Medellín, Central Mayorista de Antioquia	3.000	5.000	3.638		-
Arauca (Arauca)	2.227	2.364	2.284		+	Sonsón (Antioquia)	1.000	1.000	1.000		-
Armenia, Mercar	1.200	1.400	1.244		+	Kiwi					
Barranquilla, Barranquillita	2.300	2.500	2.422		-	Bogotá, D.C., Corabastos	6.000	6.800	6.440		+
Barranquilla, Granabastos	2.100	2.200	2.175		-	Bucaramanga, Centroabastos	6.300	7.000	6.825		+
Bogotá, D.C., Corabastos	2.500	2.857	2.583		-	Cali, Cavasa	6.500	7.000	6.823		-
Bucaramanga, Centroabastos	1.280	1.400	1.353		+	Cali, Santa Helena	6.500	7.000	6.883		-
Buenaventura (Valle del Cauca)	1.600	2.000	1.733		=	Chiquinquirá (Boyacá)	7.000	7.500	7.167		++
Cali, Cavasa	1.300	1.400	1.350		+	Cúcuta, Cenabastos	8.000	10.000	9.083		+
Cali, Santa Helena	1.200	1.300	1.267		-	Duitama (Boyacá)	6.000	7.000	6.600		+
Cartagena, Bazurto	2.000	2.400	2.167		+	Ibagué, Plaza La 21	6.500	7.000	6.833		-
Cartago (Valle del Cauca)	1.300	1.500	1.400		+	La Unión (Nariño)	7.000	7.500	7.167		+
Chiquinquirá (Boyacá)	2.500	2.500	2.500		n.d.	Manizales, Centro Galerías	6.500	7.000	6.625		=
Cúcuta, Cenabastos	2.045	2.273	2.178		+	Medellín, Central Mayorista de Antioquia	5.000	6.500	5.731		+
Ibagué, Plaza La 21	1.500	2.000	1.800		+	Neiva, Surabastos	6.200	8.500	7.067		+
Ipiales (Nariño), Ipiales somos todos	2.000	2.000	2.000		++	Pasto, El Potrerillo	5.556	6.667	6.019		-
La Ceja (Antioquia)	1.000	1.200	1.100		-						

Cuadro 4. Mercados mayoristas. Precios de venta de frutas frescas (continuación)
2019 (11 al 17 de mayo)

Productos y mercados	Pesos por kilogramo				Tendencia	Productos y mercados	Pesos por kilogramo				Tendencia
	Mínimo	Máximo	Medio				Mínimo	Máximo	Medio		
Kiwi (continuación)						Limón común valluno					
Pereira, La 41	6.000	7.000	6.667	-		Buenaventura (Valle del Cauca)	2.000	2.200	2.100	-	
Pereira, Mercasa	5.000	7.200	6.217	+		Palmira (Valle del Cauca)	1.250	1.333	1.281	-	
Popayán, Plaza de mercado del barrio Bolívar	6.500	7.000	6.913	-		Tuluá (Valle del Cauca)	833	1.000	938	-	
San Gil (Santander)	8.000	8.000	8.000	-		Limón mandarino					
Socorro (Santander)	8.000	8.000	8.000	-		Armenia, Mercar	1.100	1.200	1.133	=	
Sogamoso (Boyacá)	7.500	8.000	7.767	n.d.		Ibagué, Plaza La 21	900	1.000	946	-	
Tuluá (Valle del Cauca)	6.500	7.000	6.875	-		La Ceja (Antioquia)	1.000	1.400	1.092	-	
Tunja, Complejo de Servicios del Sur	6.800	7.300	7.033	+		Medellín, Central Mayorista de Antioquia	700	2.000	1.171	-	
Villavicencio, CAV	6.000	7.000	6.625	+		Medellín, Plaza Minorista "José María Villa"	1.100	1.900	1.535	-	
Limón común						Peñol (Antioquia)	800	1.100	978	-	
Armenia, Mercar	2.000	2.300	2.122	-		Pereira, La 41	1.200	1.300	1.233	+	
Barranquilla, Barranquillita	1.429	1.500	1.452	-		Pereira, Mercasa	1.000	1.300	1.075	-	
Bogotá, D.C., Corabastos	857	1.429	1.186	-		Santa Bárbara (Antioquia)	600	1.200	825	-	
Bucaramanga, Centroabastos	800	1.600	1.200	-		Villavicencio, CAV	1.200	1.800	1.575	-	
Bucaramanga, Mercados del centro	1.200	1.200	1.200	=		Yopal (Casanare)	1.750	1.750	1.750	+	
Cali, Cavasa	1.167	1.333	1.264	-		Limón Tahití					
Cali, Santa Helena	1.167	1.500	1.361	-		Armenia, Mercar	1.200	1.300	1.233	-	
Cartago (Valle del Cauca)	1.700	2.000	1.883	-		Barranquilla, Barranquillita	1.250	1.667	1.448	-	
Chiquinquirá (Boyacá)	1.357	1.357	1.357	-		Bogotá, D.C., Corabastos	1.000	2.000	1.549	-	
Cúcuta, Cenabastos	1.800	2.500	2.083	-		Bucaramanga, Centroabastos	800	1.320	1.133	-	
Cúcuta, La Nueva Sexta	1.667	2.500	2.031	-		Bucaramanga, Mercados del centro	920	1.000	947	-	
Florencia (Caquetá)	1.760	1.920	1.840	-		Cali, Cavasa	1.100	1.200	1.171	+	
Ibagué, Plaza La 21	686	1.071	874	-		Cali, Santa Helena	1.000	1.200	1.100	-	
Ipiales (Nariño), Ipiales somos todos	1.125	1.250	1.188	-		Cartagena, Bazurto	1.880	2.480	2.183	-	
La Unión (Nariño)	1.000	1.000	1.000	-		Cartago (Valle del Cauca)	1.300	1.500	1.400	-	
Medellín, Central Mayorista de Antioquia	1.000	1.600	1.270	-		Chiquinquirá (Boyacá)	5.909	6.364	6.061	+++	
Medellín, Plaza Minorista "José María Villa"	1.400	1.600	1.560	-		Cúcuta, Cenabastos	1.364	2.045	1.806	-	
Montería, Mercado del Sur	1.286	1.629	1.450	-		Duitama (Boyacá)	1.273	1.591	1.485	-	
Neiva, Surabastos	960	1.280	1.060	-		Ibagué, Plaza La 21	929	1.000	976	n.d.	
Pamplona (Norte de Santander)	3.000	3.000	3.000	=		Manizales, Centro Galerías	800	1.000	925	-	
Pasto, El Potrerillo	875	1.000	963	-		Medellín, Central Mayorista de Antioquia	1.100	1.400	1.275	-	
Pereira, La 41	2.000	2.500	2.167	-		Medellín, Plaza Minorista "José María Villa"	1.200	1.600	1.371	-	
Pereira, Mercasa	1.200	2.000	1.694	-		Neiva, Surabastos	1.200	1.600	1.357	-	
Rionegro (Antioquia)	1.900	2.100	1.995	-		Palmira (Valle del Cauca)	1.000	1.200	1.075	-	
San Gil (Santander)	1.000	1.600	1.191	-		Pamplona (Norte de Santander)	1.458	1.667	1.576	+	
Santa Marta (Magdalena)	1.333	2.400	1.756	-		Pasto, El Potrerillo	860	1.000	940	-	
Sincelejo, Nuevo Mercado	1.429	1.714	1.560	-		Pereira, La 41	1.000	1.500	1.150	-	
Socorro (Santander)	1.000	1.200	1.100	-		Pereira, Mercasa	800	1.500	1.125	-	
Tunja, Complejo de Servicios del Sur	1.440	1.520	1.488	+		Rionegro (Antioquia)	1.350	1.600	1.485	-	
Valledupar, Mercabastos	1.322	2.203	1.848	-		San Gil (Santander)	800	1.200	920	-	
Villavicencio, CAV	1.000	1.800	1.400	-		Santa Bárbara (Antioquia)	400	600	506	-	
Limón común Ciénaga						Socorro (Santander)	600	880	767	-	
Barranquilla, Barranquillita	2.250	2.525	2.440	-		Sogamoso (Boyacá)	1.364	1.636	1.545	-	
Santa Marta (Magdalena)	2.000	3.000	2.500	-		Tuluá (Valle del Cauca)	1.100	1.300	1.204	-	
Valledupar, Mercado Nuevo	1.800	2.400	2.033	-							

BOLETÍN SEMANAL PRECIOS MAYORISTAS

Cuadro 4. Mercados mayoristas. Precios de venta de frutas frescas (continuación)
2019 (11 al 17 de mayo)

Productos y mercados	Pesos por kilogramo				Tendencia	Productos y mercados	Pesos por kilogramo				Tendencia
	Mínimo	Máximo	Medio				Mínimo	Máximo	Medio		
Limón Tahití (continuación)						Mandarina Arrayana					
Tunja, Complejo de Servicios del Sur	1.364	1.500	1.419		+	Bogotá, D.C., Corabastos	2.955	3.636	3.288		++
Ubaté (Cundinamarca)	1.818	1.818	1.818		=	Buenaventura (Valle del Cauca)	2.000	2.000	2.000		+
Villavicencio, CAV	1.400	2.000	1.758		+	Cali, Cavasa	1.800	2.000	1.865		+
Lulo						Cali, Santa Helena	1.500	1.600	1.550		+
Arauca (Arauca)	3.950	4.000	3.971		+	Chiquinquirá (Boyacá)	1.000	1.136	1.091		n.d.
Armenia, Mercar	2.500	2.600	2.567		=	Florencia (Cauquetá)	1.560	1.640	1.600		+
Barranquilla, Barranquillita	3.400	3.500	3.450		-	Ibagué, Plaza La 21	1.200	1.400	1.330		-
Barranquilla, Granabastos	3.600	3.800	3.744		-	La Unión (Nariño)	1.500	1.750	1.625		++
Bogotá, D.C., Corabastos	2.400	3.200	2.892		+	Neiva, Surabastos	2.500	2.727	2.670		+
Bucaramanga, Centroabastos	2.800	2.800	2.800		=	Pasto, El Potrerillo	1.200	2.000	1.683		-
Buenaventura (Valle del Cauca)	3.000	3.000	3.000		-	Popayán, Plaza de mercado del barrio Bolívar	1.480	1.520	1.510		=
Cali, Cavasa	2.600	2.800	2.694		-	Sogamoso (Boyacá)	1.818	1.909	1.848		-
Cali, Santa Helena	2.400	2.500	2.450		+	Tuluá (Valle del Cauca)	1.800	2.000	1.875		=
Cartagena, Bazurto	3.500	3.800	3.700		=	Tunja, Complejo de Servicios del Sur	1.591	1.909	1.773		+
Cartago (Valle del Cauca)	2.700	2.800	2.767		+	Ubaté (Cundinamarca)	3.000	3.000	3.000		+
Chiquinquirá (Boyacá)	2.826	2.826	2.826		+	Villavicencio, CAV	1.200	1.600	1.430		+
Cúcuta, Cenabastos	3.500	4.000	3.597		+	Mandarina común					
Duitama (Boyacá)	2.609	3.043	2.754		-	Arauca (Arauca)	2.364	2.500	2.443		-
Florencia (Cauquetá)	2.400	2.480	2.440		-	Barranquilla, Barranquillita	1.917	2.083	2.021		+
Ibagué, Plaza La 21	2.400	3.200	2.895		++	Bucaramanga, Centroabastos	1.522	1.957	1.775		++
Ipiales (Nariño), Ipiales somos todos	2.000	2.000	2.000		-	Bucaramanga, Mercados del centro	1.400	1.400	1.400		n.d.
La Unión (Nariño)	1.500	1.667	1.583		=	Cartagena, Bazurto	2.000	2.364	2.133		-
Manizales, Centro Galerías	2.400	2.800	2.588		-	Cúcuta, Cenabastos	1.600	2.000	1.883		-
Medellín, Central Mayorista de Antioquia	2.500	3.200	2.890		++	Cúcuta, La Nueva Sexta	1.600	2.000	1.756		-
Medellín, Plaza Minorista "José María Villa"	3.000	3.700	3.379		++	Ipiales (Nariño), Ipiales somos todos	1.360	1.400	1.392		+
Montería, Mercado del Sur	4.300	4.500	4.433		n.d.	Montería, Mercado del Sur	1.720	1.800	1.780		+
Neiva, Surabastos	2.200	2.800	2.571		++	San Gil (Santander)	1.200	1.280	1.227		n.d.
Palmira (Valle del Cauca)	2.600	2.800	2.725		+	Sogamoso (Boyacá)	1.818	2.045	1.924		+
Pamplona (Norte de Santander)	2.000	3.000	2.417		-	Tunja, Complejo de Servicios del Sur	1.591	1.818	1.707		+
Pasto, El Potrerillo	1.957	2.174	2.058		+	Túquerres (Nariño)	1.400	1.750	1.621		-
Pereira, La 41	2.300	2.500	2.417		-	Mandarina Oneco					
Pereira, Mercasa	2.400	2.700	2.575		+	Armenia, Mercar	1.500	1.800	1.689		+
Popayán, Plaza de mercado del barrio Bolívar	1.800	2.080	1.935		-	Armenia, Retiro	1.300	1.500	1.389		+
San Gil (Santander)	2.800	3.000	2.893		+	Cali, Cavasa	1.800	2.000	1.917		+
Santa Marta (Magdalena)	3.600	3.600	3.600		+	Cali, Santa Helena	1.500	1.600	1.583		+
Sincelejo, Nuevo Mercado	2.800	3.000	2.956		+	Cartago (Valle del Cauca)	1.800	2.100	1.967		+
Socorro (Santander)	2.800	2.880	2.867		-	Manizales, Centro Galerías	1.800	2.000	1.900		=
Sogamoso (Boyacá)	2.826	3.043	2.962		+	Medellín, Central Mayorista de Antioquia	3.000	3.500	3.311		+++
Tuluá (Valle del Cauca)	2.500	2.900	2.717		+	Medellín, Plaza Minorista "José María Villa"	2.200	2.500	2.371		-
Tunja, Complejo de Servicios del Sur	3.130	3.261	3.207		+	Pereira, La 41	1.500	2.500	1.867		+++
Valledupar, Mercabastos	3.200	3.600	3.317		-	Pereira, Mercasa	1.500	2.000	1.767		+
Valledupar, Mercado Nuevo	2.800	2.800	2.800		=	Rionegro (Antioquia)	2.900	3.300	3.129		+
Villavicencio, CAV	2.800	3.200	2.950		+	Santa Bárbara (Antioquia)	1.250	1.500	1.375		+
Yopal (Casanare)	3.700	3.750	3.725		+						

Cuadro 4. Mercados mayoristas. Precios de venta de frutas frescas (continuación)
2019 (11 al 17 de mayo)

Productos y mercados	Pesos por kilogramo				Tendencia	Productos y mercados	Pesos por kilogramo				Tendencia
	Mínimo	Máximo	Medio				Mínimo	Máximo	Medio		
Mango común						Mango Tommy (continuación)					
Cali, Santa Helena	1.200	1.400	1.233		+	Cúcuta, Cenabastos	1.400	1.400	1.400		+
Cartago (Valle del Cauca)	1.400	1.600	1.525		-	Duitama (Boyacá)	1.364	1.591	1.439		-
Medellín, Central Mayorista de Antioquia	720	1.000	834		-	Ibagué, Plaza La 21	800	1.000	867		-
Medellín, Plaza Minorista "José María Villa"	800	1.000	850		-	Ipiales (Nariño), Ipiales somos todos	1.400	1.600	1.502		+
Neiva, Surabastos	720	800	760		-	La Ceja (Antioquia)	1.100	1.200	1.150		-
Pereira, La 41	1.000	1.200	1.100		+++	La Unión (Nariño)	1.600	1.800	1.700		-
Pereira, Mercasa	1.000	1.200	1.075		+	Manizales, Centro Galerías	1.800	2.000	1.867		=
Santa Bárbara (Antioquia)	400	600	469		-	Medellín, Central Mayorista de Antioquia	1.100	1.300	1.233		+
						Medellín, Plaza Minorista "José María Villa"	1.100	1.200	1.160		+
						Neiva, Surabastos	1.120	1.400	1.185		+
Mango costeño						Palmira (Valle del Cauca)	1.400	1.600	1.515		-
Medellín, Central Mayorista de Antioquia	700	800	723		+	Pasto, El Potrerillo	1.200	1.400	1.300		-
Montería, Mercado del Sur	320	400	387		-	Pereira, La 41	1.200	1.500	1.333		=
						Pereira, Mercasa	1.200	1.400	1.258		+
Mango de azúcar						Popayán, Plaza de mercado del barrio Bolívar	1.143	1.400	1.280		++
Barranquilla, Barranquillita	1.200	1.400	1.320		+	Rionegro (Antioquia)	1.400	1.500	1.471		-
Bogotá, D.C., Corabastos	1.400	1.600	1.556		++	San Gil (Santander)	1.200	1.400	1.276		-
Bucaramanga, Centroabastos	1.000	1.200	1.107		++	Socorro (Santander)	1.000	1.080	1.013		+
Cúcuta, Cenabastos	1.167	1.167	1.167		++	Sogamoso (Boyacá)	1.136	1.364	1.311		-
Duitama (Boyacá)	1.364	1.591	1.470		-	Tuluá (Valle del Cauca)	1.086	1.320	1.169		+
La Unión (Nariño)	1.600	1.600	1.600		-	Tunja, Complejo de Servicios del Sur	1.273	1.364	1.318		-
Medellín, Central Mayorista de Antioquia	1.500	1.800	1.623		+	Túquerres (Nariño)	1.400	1.480	1.430		-
Medellín, Plaza Minorista "José María Villa"	1.000	1.200	1.117		+	Villavicencio, CAV	1.400	1.800	1.638		+
San Gil (Santander)	1.400	1.400	1.400		+++	Yopal (Casanare)	1.760	1.800	1.780		+
Sogamoso (Boyacá)	1.364	1.591	1.492		++						
Tunja, Complejo de Servicios del Sur	1.364	1.545	1.431		++	Mango Yulima					
Villavicencio, CAV	1.400	1.680	1.580		+	Armenia, Mercar	800	1.000	889		+++
						Florencia (Caquetá)	1.000	1.000	1.000		n.d.
Mango manzano						Medellín, Plaza Minorista "José María Villa"	1.000	1.000	1.000		+
Armenia, Mercar	800	1.000	911		++	Pereira, La 41	900	1.200	1.067		++
Buenaventura (Valle del Cauca)	1.200	1.700	1.450		+	Pereira, Mercasa	900	1.000	958		++
Florencia (Caquetá)	1.040	1.120	1.080		+	Sogamoso (Boyacá)	1.136	1.364	1.235		+
Manizales, Centro Galerías	1.300	1.800	1.533		=						
Pereira, La 41	1.000	1.300	1.133		++	Manzana nacional					
Pereira, Mercasa	900	1.200	1.050		++	Bogotá, D.C., Corabastos	3.000	3.500	3.352		+
Sogamoso (Boyacá)	1.000	1.273	1.136		++	Medellín, Central Mayorista de Antioquia	3.500	3.800	3.558		+
Tunja, Complejo de Servicios del Sur	1.091	1.227	1.141		+	Sogamoso (Boyacá)	2.045	2.273	2.148		-
						Tunja, Complejo de Servicios del Sur	2.500	2.636	2.540		-
Mango Tommy											
Arauca (Arauca)	1.500	1.591	1.553		-	Manzana roja importada					
Armenia, Mercar	1.000	1.100	1.056		+++	Arauca (Arauca)	4.900	5.000	4.942		+
Barranquilla, Barranquillita	1.400	1.520	1.440		=	Armenia, Mercar	4.684	4.737	4.719		=
Bogotá, D.C., Corabastos	1.591	1.818	1.786		-	Barranquilla, Barranquillita	4.632	4.842	4.737		=
Bucaramanga, Centroabastos	1.200	1.400	1.233		+	Bogotá, D.C., Corabastos	4.474	4.737	4.666		-
Bucaramanga, Mercados del centro	1.000	1.000	1.000		-	Bucaramanga, Centroabastos	4.500	4.500	4.500		+
Cali, Cavasa	1.600	1.800	1.667		+	Buenaventura (Valle del Cauca)	4.474	4.737	4.649		=
Cali, Santa Helena	1.400	1.600	1.433		+	Cali, Cavasa	4.474	5.000	4.819		+
Cartagena, Bazurto	1.280	1.400	1.350		-	Cali, Santa Helena	4.474	4.737	4.649		+
Cartago (Valle del Cauca)	1.167	1.333	1.250		-						
Chiquinquirá (Boyacá)	1.136	1.273	1.170		-						

BOLETÍN SEMANAL PRECIOS MAYORISTAS

Cuadro 4. Mercados mayoristas. Precios de venta de frutas frescas (continuación)
2019 (11 al 17 de mayo)

Productos y mercados	Pesos por kilogramo				Tendencia	Productos y mercados	Pesos por kilogramo				Tendencia
	Mínimo	Máximo	Medio				Mínimo	Máximo	Medio		
Manzana roja importada (continuación)						Manzana royal gala importada (continuación)					
Cartagena, Bazurto	4.842	5.000	4.924	-		Palmira (Valle del Cauca)	4.211	4.474	4.309	-	
Cartago (Valle del Cauca)	4.737	4.842	4.763	+		Pamplona (Norte de Santander)	5.000	5.000	5.000	++	
Chiquinquirá (Boyacá)	4.632	4.737	4.724	+		Pasto, El Potrerillo	4.211	5.000	4.532	+	
Cúcuta, Cenabastos	4.500	5.000	4.750	+		Pereira, La 41	4.211	4.737	4.500	+	
Duitama (Boyacá)	4.737	5.000	4.825	+		Pereira, Mercasa	3.895	4.474	4.066	-	
Florencia (Cauquetá)	5.368	5.368	5.368	+		Popayán, Plaza de mercado del barrio Bolívar	4.211	4.474	4.303	+	
Ibagué, Plaza La 21	4.474	4.737	4.649	-		Rionegro (Antioquia)	4.474	5.000	4.671	+	
Ipiales (Nariño), Ipiales somos todos	3.947	4.474	4.228	-		San Gil (Santander)	4.500	5.000	4.822	+	
La Unión (Nariño)	4.211	4.474	4.342	=		Socorro (Santander)	4.250	4.750	4.500	+	
Manizales, Centro Galerías	4.737	5.263	5.000	-		Sogamoso (Boyacá)	4.474	4.737	4.627	+	
Medellín, Central Mayorista de Antioquia	4.474	5.000	4.681	-		Tuluá (Valle del Cauca)	4.474	4.842	4.697	+	
Montería, Mercado del Sur	4.211	5.000	4.605	-		Tunja, Complejo de Servicios del Sur	4.474	4.842	4.649	+	
Neiva, Surabastos	4.737	5.263	4.971	-		Túquerres (Nariño)	3.684	4.211	4.079	-	
Palmira (Valle del Cauca)	4.474	4.737	4.658	+		Ubaté (Cundinamarca)	4.500	4.500	4.500	=	
Pamplona (Norte de Santander)	5.000	5.000	5.000	+		Valledupar, Mercado Nuevo	4.000	4.000	4.000	=	
Pasto, El Potrerillo	3.947	4.474	4.167	+		Villavicencio, CAV	4.211	4.737	4.556	+	
Pereira, La 41	4.737	5.000	4.825	+							
Pereira, Mercasa	4.211	4.737	4.469	+		Manzana verde importada					
Popayán, Plaza de mercado del barrio Bolívar	4.737	4.947	4.763	+		Arauca (Arauca)	6.533	6.667	6.589	+	
Rionegro (Antioquia)	4.737	5.000	4.814	-		Armenia, Mercar	4.474	4.632	4.561	=	
San Gil (Santander)	4.400	5.000	4.822	-		Barranquilla, Barranquillita	4.737	4.789	4.754	=	
Sincelejo, Nuevo Mercado	4.500	4.750	4.667	+		Bogotá, D.C., Corabastos	4.737	5.263	4.960	+	
Socorro (Santander)	4.750	5.000	4.917	-		Bucaramanga, Centroabastos	4.500	5.000	4.831	+	
Sogamoso (Boyacá)	5.000	5.263	5.173	+		Buenaventura (Valle del Cauca)	4.474	5.000	4.781	-	
Tunja, Complejo de Servicios del Sur	4.737	5.000	4.839	-		Cali, Cavasa	4.474	4.737	4.652	+	
Túquerres (Nariño)	4.211	4.316	4.228	-		Cali, Santa Helena	4.211	4.474	4.386	+	
Valledupar, Mercado Nuevo	5.789	6.053	5.921	=		Cartagena, Bazurto	5.105	5.368	5.187	-	
Villavicencio, CAV	4.474	5.000	4.704	+		Cartago (Valle del Cauca)	4.474	4.737	4.645	+	
Yopal (Casanare)	5.789	5.789	5.789	=		Chiquinquirá (Boyacá)	4.737	5.263	5.022	+	
						Cúcuta, Cenabastos	4.500	5.500	4.979	+	
						Duitama (Boyacá)	5.158	5.263	5.228	+	
						Florencia (Cauquetá)	5.421	5.421	5.421	+	
						Ibagué, Plaza La 21	4.737	5.263	4.825	-	
						Ipiales (Nariño), Ipiales somos todos	3.947	4.474	4.298	-	
						La Ceja (Antioquia)	4.474	4.737	4.652	-	
						La Unión (Nariño)	4.737	4.737	4.737	=	
						Manizales, Centro Galerías	4.737	5.263	4.934	=	
						Medellín, Central Mayorista de Antioquia	4.474	5.263	4.764	+	
						Montería, Mercado del Sur	4.421	4.947	4.658	-	
						Neiva, Surabastos	4.947	5.263	5.162	+	
						Palmira (Valle del Cauca)	4.474	4.737	4.605	=	
						Pamplona (Norte de Santander)	5.250	5.500	5.375	+	
						Pasto, El Potrerillo	4.474	5.000	4.708	+	
						Pereira, La 41	4.474	5.158	4.702	+	
						Pereira, Mercasa	3.947	4.526	4.443	+	
						Popayán, Plaza de mercado del barrio Bolívar	4.632	4.737	4.711	+	
						Rionegro (Antioquia)	5.000	5.526	5.241	+	
						San Gil (Santander)	4.750	5.500	5.017	-	

Cuadro 4. Mercados mayoristas. Precios de venta de frutas frescas (continuación)
2019 (11 al 17 de mayo)

Productos y mercados	Pesos por kilogramo				Tendencia	Productos y mercados	Pesos por kilogramo				Tendencia
	Mínimo	Máximo	Medio				Mínimo	Máximo	Medio		
Manzana verde importada (continuación)						Maracuyá antioqueño					
Sincelejo, Nuevo Mercado	4.500	5.000	4.917		+	Yopal (Casanare)	2.500	2.500	2.500		-
Socorro (Santander)	5.000	5.500	5.333		-	Medellín, Central Mayorista de Antioquia	1.900	2.700	2.235		-
Sogamoso (Boyacá)	5.000	5.263	5.173		+	Montería, Mercado del Sur	2.000	3.500	2.825		-
Tuluá (Valle del Cauca)	4.737	5.263	5.000		+	Sincelejo, Nuevo Mercado	2.300	3.000	2.600		-
Tunja, Complejo de Servicios del Sur	5.000	5.526	5.292		+	Maracuyá huilense					
Túquerres (Nariño)	4.474	4.737	4.693		-	Florencia (Caquetá)	1.920	2.000	1.960		-
Ubaté (Cundinamarca)	4.750	4.750	4.750		+	Neiva, Surabastos	1.920	2.560	2.160		+
Valledupar, Mercado Nuevo	4.211	4.737	4.474		-	Maracuyá santandereano					
Villavicencio, CAV	4.737	5.000	4.934		+	Barranquilla, Barranquillita	3.067	3.333	3.244		+
Yopal (Casanare)	5.526	5.789	5.658		=	Cartagena, Bazurto	2.400	2.600	2.515		-
Maracuyá						Santa Marta (Magdalena)	3.333	3.467	3.382		+
Arauca (Arauca)	3.000	3.500	3.292		+	Valledupar, Mercabastos	2.667	3.000	2.852		+
Armenia, Mercar	2.000	2.300	2.200		-	Maracuyá valluno					
Bogotá, D.C., Corabastos	2.300	3.000	2.690		-	Barranquilla, Barranquillita	3.500	3.800	3.600		+
Bucaramanga, Centroabastos	2.333	2.667	2.500		+	Barranquilla, Granabastos	2.800	3.600	3.192		+
Buenaventura (Valle del Cauca)	2.400	2.500	2.450		-	Cartagena, Bazurto	3.500	3.800	3.625		-
Cali, Cavasa	2.000	2.500	2.258		+	Melón Cantalup					
Cali, Santa Helena	2.000	2.200	2.100		-	Arauca (Arauca)	2.600	2.700	2.658		+
Cartago (Valle del Cauca)	2.400	2.600	2.500		+	Armenia, Mercar	1.800	2.200	2.000		-
Chiquinquirá (Boyacá)	2.700	3.000	2.821		+	Barranquilla, Barranquillita	1.400	1.600	1.508		+
Cúcuta, Cenabastos	3.000	3.500	3.204		+	Bogotá, D.C., Corabastos	1.800	2.300	2.022		+++
Duitama (Boyacá)	2.000	2.500	2.267		-	Bucaramanga, Centroabastos	1.500	1.800	1.650		=
Ibagué, Plaza La 21	1.840	2.080	1.970		-	Cali, Cavasa	1.600	1.700	1.665		+
La Ceja (Antioquia)	2.200	2.500	2.383		-	Cali, Santa Helena	1.600	1.800	1.700		+
Manizales, Centro Galerías	2.000	2.300	2.075		-	Cartago (Valle del Cauca)	2.000	2.000	2.000		+
Medellín, Plaza Minorista "José María Villa"	2.200	3.000	2.604		-	Chiquinquirá (Boyacá)	1.591	1.727	1.648		++
Montería, Mercado del Sur	2.625	2.750	2.700		-	Cúcuta, Cenabastos	1.700	2.000	1.855		+
Palmira (Valle del Cauca)	1.800	2.200	2.000		+++	Duitama (Boyacá)	1.591	1.818	1.705		+++
Pamplona (Norte de Santander)	3.000	3.500	3.083		=	Ibagué, Plaza La 21	1.400	1.700	1.588		++
Pasto, El Potrerillo	1.667	2.000	1.811		=	Manizales, Centro Galerías	2.200	2.500	2.350		++
Pereira, La 41	2.000	2.600	2.350		-	Medellín, Central Mayorista de Antioquia	1.900	2.200	2.056		-
Pereira, Mercasa	2.000	2.600	2.417		+	Neiva, Surabastos	1.400	1.700	1.538		-
Popayán, Plaza de mercado del barrio Bolívar	2.000	2.200	2.079		+	Palmira (Valle del Cauca)	1.600	1.700	1.688		+
Rionegro (Antioquia)	2.700	3.200	2.915		-	Pamplona (Norte de Santander)	2.000	2.500	2.250		=
San Gil (Santander)	1.667	2.333	2.015		-	Pasto, El Potrerillo	2.000	2.200	2.067		+
Socorro (Santander)	1.333	2.133	1.778		-	Pereira, Mercasa	2.000	2.500	2.225		-
Sogamoso (Boyacá)	2.800	3.500	3.113		+	San Gil (Santander)	1.600	1.600	1.600		-
Sonsón (Antioquia)	2.500	3.000	2.825		n.d.	Santa Marta (Magdalena)	1.500	1.500	1.500		+
Tuluá (Valle del Cauca)	1.800	2.500	2.138		-	Socorro (Santander)	1.600	1.800	1.733		+
Tunja, Complejo de Servicios del Sur	2.500	3.000	2.742		-	Tunja, Complejo de Servicios del Sur	1.364	1.727	1.533		+
Túquerres (Nariño)	2.333	2.667	2.544		+++	Villavicencio, CAV	2.300	3.000	2.469		+
Ubaté (Cundinamarca)	2.500	2.500	2.500		-						
Villavicencio, CAV	1.400	2.200	1.663		-						

Cuadro 4. Mercados mayoristas. Precios de venta de frutas frescas (continuación)
2019 (11 al 17 de mayo)

Productos y mercados	Pesos por kilogramo				Tendencia	Productos y mercados	Pesos por kilogramo				Tendencia
	Mínimo	Máximo	Medio				Mínimo	Máximo	Medio		
Mora de Castilla						Naranja común (continuación)					
Arauca (Arauca)	3.200	3.400	3.317	-		San Gil (Santander)	640	760	711	+	
Armenia, Mercar	3.600	4.500	4.078	-		Santa Bárbara (Antioquia)	300	400	344	-	
Barranquilla, Barranquillita	2.960	4.800	3.733	-		Socorro (Santander)	640	700	690	+++	
Barranquilla, Granabastos	2.800	4.400	3.470	-		Sonsón (Antioquia)	400	500	450	=	
Bogotá, D.C., Corabastos	3.077	3.692	3.396	-		Tunja, Complejo de Servicios del Sur	567	667	615	-	
Bucaramanga, Centroabastos	2.560	3.200	2.798	-		Ubaté (Cundinamarca)	600	600	600	=	
Buenaventura (Valle del Cauca)	2.600	3.000	2.933	+		Naranja Sweet					
Cali, Cavasa	2.800	3.600	3.108	-		Armenia, Mercar	660	700	680	+	
Cali, Santa Helena	2.800	3.840	3.360	-		Armenia, Retiro	560	600	587	+	
Cartagena, Bazurto	2.960	3.360	3.140	-		Bogotá, D.C., Corabastos	1.100	1.150	1.103	+	
Cartago (Valle del Cauca)	3.200	4.400	3.767	-		Cali, Cavasa	660	720	690	-	
Chiquinquirá (Boyacá)	3.000	3.000	3.000	+		Cali, Santa Helena	660	700	687	=	
Cúcuta, Cenabastos	2.000	3.500	2.675	-		Cartago (Valle del Cauca)	720	800	760	-	
Duitama (Boyacá)	2.500	2.600	2.567	-		Ibagué, Plaza La 21	700	800	767	-	
Ibagué, Plaza La 21	3.000	3.600	3.350	-		Neiva, Surabastos	700	800	746	-	
Ipiales (Nariño), Ipiales somos todos	1.875	2.250	2.021	-		Pasto, El Potrerillo	860	900	880	=	
La Unión (Nariño)	1.600	2.000	1.800	=		Pereira, La 41	800	1.000	858	-	
Manizales, Centro Galerías	3.000	4.000	3.438	-		Pereira, Mercasa	600	900	758	+	
Marinilla (Antioquia)	1.900	3.000	2.475	-		Popayán, Plaza de mercado del barrio Bolívar	680	700	693	-	
Medellín, Central Mayorista de Antioquia	1.600	2.800	2.088	-		Tuluá (Valle del Cauca)	800	900	838	+	
Montería, Mercado del Sur	2.167	3.333	2.542	-		Naranja Valencia					
Neiva, Surabastos	1.440	2.240	1.753	-		Barranquilla, Barranquillita	1.080	1.120	1.105	+	
Palmira (Valle del Cauca)	3.200	3.600	3.410	-		Bogotá, D.C., Corabastos	1.100	1.150	1.105	+	
Pamplona (Norte de Santander)	1.200	1.760	1.560	-		Bucaramanga, Centroabastos	680	1.000	827	+	
Pasto, El Potrerillo	2.500	3.125	2.781	-		Bucaramanga, Mercados del centro	600	800	733	=	
Pereira, La 41	2.800	4.000	3.417	-		Buenaventura (Valle del Cauca)	1.200	1.200	1.200	=	
Pereira, Mercasa	2.200	2.600	2.344	-		Cartagena, Bazurto	1.000	1.030	1.006	-	
Popayán, Plaza de mercado del barrio Bolívar	3.200	3.360	3.240	-		Cartago (Valle del Cauca)	600	640	613	=	
Rionegro (Antioquia)	2.900	3.500	3.154	-		Cúcuta, Cenabastos	1.000	1.200	1.078	-	
San Gil (Santander)	2.800	3.000	2.978	+		Duitama (Boyacá)	1.200	1.200	1.200	++	
San Vicente (Antioquia)	1.800	2.100	1.950	-		Florencia (Caquetá)	800	800	800	-	
Santa Marta (Magdalena)	2.800	3.200	3.088	-		Ipiales (Nariño), Ipiales somos todos	750	825	786	-	
Sincelejo, Nuevo Mercado	3.000	3.400	3.117	-		La Ceja (Antioquia)	1.000	1.100	1.050	-	
Socorro (Santander)	2.900	3.000	2.983	-		Manizales, Centro Galerías	500	700	617	-	
Sogamoso (Boyacá)	2.500	3.000	2.738	-		Medellín, Central Mayorista de Antioquia	1.000	1.200	1.117	-	
Tuluá (Valle del Cauca)	3.200	3.600	3.300	-		Medellín, Plaza Minorista "José María Villa"	1.100	1.300	1.233	++	
Tunja, Complejo de Servicios del Sur	2.800	3.000	2.919	-		Montería, Mercado del Sur	800	860	817	=	
Ubaté (Cundinamarca)	3.125	3.125	3.125	=		Pasto, El Potrerillo	800	880	847	-	
Valledupar, Mercabastos	3.600	4.000	3.811	-		Pereira, Mercasa	600	800	700	+	
Villavicencio, CAV	3.800	4.500	4.150	+		Rionegro (Antioquia)	1.200	1.300	1.241	-	
Yopal (Casanare)	3.375	3.500	3.438	-		Sincelejo, Nuevo Mercado	875	1.000	906	+	
Naranja común						Sogamoso (Boyacá)	1.200	1.300	1.242	+	
Arauca (Arauca)	1.043	1.087	1.062	-		Tunja, Complejo de Servicios del Sur	1.040	1.160	1.101	+	
Barranquilla, Barranquillita	1.000	1.040	1.025	=		Túquerres (Nariño)	750	875	810	+	
Cartagena, Bazurto	870	900	888	-		Valledupar, Mercabastos	1.136	1.273	1.167	+	
Cúcuta, Cenabastos	1.000	1.333	1.142	-		Valledupar, Mercado Nuevo	800	880	822	+	
Cúcuta, La Nueva Sexta	1.000	1.167	1.074	+		Villavicencio, CAV	800	900	843	-	
Montería, Mercado del Sur	640	720	680	-		Yopal (Casanare)	960	1.000	980	n.d.	
Neiva, Surabastos	400	400	400	-							
Pamplona (Norte de Santander)	800	800	800	+							

Cuadro 4. Mercados mayoristas. Precios de venta de frutas frescas (continuación)
2019 (11 al 17 de mayo)

Productos y mercados	Pesos por kilogramo				Tendencia	Productos y mercados	Pesos por kilogramo				Tendencia
	Mínimo	Máximo	Medio	Precios			Mínimo	Máximo	Medio	Precios	
Papaya hawaiana						Papaya tainung					
Medellín, Central Mayorista de Antioquia	2.143	2.500	2.312		+	Barranquilla, Barranquillita	1.300	1.500	1.358		-
Medellín, Plaza Minorista "José María Villa"	1.600	1.800	1.694		n.d.	Bogotá, D.C., Corabastos	2.200	2.500	2.449		-
Papaya Maradol						Cartagena, Bazurto	1.600	1.700	1.675		+
Arauca (Arauca)	2.000	2.100	2.042		-	Florencia (Caquetá)	1.100	1.100	1.100		-
Armenia, Mercar	1.000	1.000	1.000		=	Medellín, Central Mayorista de Antioquia	1.500	1.600	1.550		++
Bogotá, D.C., Corabastos	1.667	2.111	1.893		+	Medellín, Plaza Minorista "José María Villa"	1.000	1.500	1.358		+++
Bucaramanga, Centroabastos	1.400	1.800	1.600		++	Montería, Mercado del Sur	960	1.120	1.020		-
Buenaventura (Valle del Cauca)	1.600	1.800	1.700		+	Villavicencio, CAV	1.200	1.400	1.244		+
Cali, Cavasa	1.200	1.300	1.250		-	Patilla					
Cali, Santa Helena	1.300	1.400	1.317		+	Armenia, Mercar	800	900	833		-
Cartagena, Bazurto	1.750	2.000	1.875		-	Barranquilla, Barranquillita	750	800	792		-
Cartago (Valle del Cauca)	1.300	1.500	1.400		=	Bogotá, D.C., Corabastos	800	1.000	908		-
Chiquinquirá (Boyacá)	1.222	1.389	1.315		+	Bucaramanga, Centroabastos	900	1.100	983		-
Cúcuta, Cenabastos	1.800	2.000	1.933		+++	Cali, Cavasa	1.000	1.200	1.100		=
Duitama (Boyacá)	1.389	1.667	1.528		++	Cali, Santa Helena	900	950	925		-
Ibagué, Plaza La 21	1.000	1.400	1.250		-	Cartagena, Bazurto	700	750	713		++
Ipiales (Nariño), Ipiales somos todos	2.000	2.200	2.061		+	Cartago (Valle del Cauca)	800	1.000	933		-
La Ceja (Antioquia)	2.200	2.400	2.308		+	Cúcuta, Cenabastos	900	1.000	933		-
La Unión (Nariño)	2.000	2.000	2.000		=	Ibagué, Plaza La 21	700	900	833		-
Manizales, Centro Galerías	1.400	1.600	1.550		-	Medellín, Central Mayorista de Antioquia	800	900	849		-
Medellín, Central Mayorista de Antioquia	2.050	2.400	2.229		-	Medellín, Plaza Minorista "José María Villa"	900	1.000	950		=
Medellín, Plaza Minorista "José María Villa"	1.000	1.200	1.075		+	Montería, Mercado del Sur	950	1.000	988		++
Neiva, Surabastos	1.100	1.500	1.275		+	Palmira (Valle del Cauca)	1.000	1.200	1.100		=
Palmira (Valle del Cauca)	1.200	1.300	1.250		=	Pasto, El Potrerillo	1.100	1.200	1.189		+
Pamplona (Norte de Santander)	2.000	2.000	2.000		+++	Pereira, La 41	1.000	1.000	1.000		=
Pasto, El Potrerillo	1.500	2.200	1.800		+	Popayán, Plaza de mercado del barrio Bolívar	1.200	1.300	1.288		-
Pereira, La 41	1.300	1.500	1.438		-	Rionegro (Antioquia)	1.000	1.000	1.000		=
Pereira, Mercasa	1.200	1.500	1.315		-	San Gil (Santander)	800	1.000	883		-
Popayán, Plaza de mercado del barrio Bolívar	1.300	1.300	1.300		-	Santa Marta (Magdalena)	1.000	1.200	1.053		-
Rionegro (Antioquia)	2.400	2.600	2.507		+	Socorro (Santander)	1.000	1.000	1.000		+
San Gil (Santander)	1.300	1.400	1.372		++	Tuluá (Valle del Cauca)	1.100	1.200	1.183		-
Socorro (Santander)	1.250	1.300	1.258		-	Valledupar, Mercado Nuevo	900	900	900		=
Sogamoso (Boyacá)	1.222	1.444	1.370		+	Villavicencio, CAV	900	1.000	956		-
Tuluá (Valle del Cauca)	1.000	1.200	1.038		+	Patilla baby					
Tunja, Complejo de Servicios del Sur	1.111	1.278	1.213		-	Bogotá, D.C., Corabastos	1.200	1.600	1.433		-
Ubaté (Cundinamarca)	1.833	1.889	1.861		+++	Bucaramanga, Centroabastos	2.500	2.625	2.594		+
Valledupar, Mercado Nuevo	1.000	1.000	1.000		+	Medellín, Central Mayorista de Antioquia	1.800	2.200	2.004		-
Villavicencio, CAV	1.100	1.250	1.144		+	Pera importada					
Papaya melona						Armenia, Mercar	3.750	4.000	3.883		=
Bucaramanga, Centroabastos	1.000	1.400	1.233		-	Bogotá, D.C., Corabastos	4.250	4.500	4.429		+
Medellín, Central Mayorista de Antioquia	1.300	1.400	1.344		+	Bucaramanga, Centroabastos	4.000	4.250	4.156		+
Papaya redonda						Buenaventura (Valle del Cauca)	4.474	4.737	4.693		=
Bucaramanga, Centroabastos	1.000	1.150	1.075		-	Cali, Cavasa	4.211	4.474	4.380		+
Medellín, Central Mayorista de Antioquia	1.300	1.400	1.344		+	Cali, Santa Helena	3.947	4.211	4.061		+

BOLETÍN SEMANAL PRECIOS MAYORISTAS

Cuadro 4. Mercados mayoristas. Precios de venta de frutas frescas (continuación)
2019 (11 al 17 de mayo)

Productos y mercados	Pesos por kilogramo				Tendencia	Productos y mercados	Pesos por kilogramo				Tendencia
	Mínimo	Máximo	Medio				Mínimo	Máximo	Medio		
Pera importada (continuación)						Piña gold (continuación)					
Cartagena, Bazurto	4.579	4.842	4.708	-		Cúcuta, Cenabastos	1.300	1.500	1.385	+	
Cartago (Valle del Cauca)	3.947	4.474	4.211	+		Duitama (Boyacá)	1.455	1.545	1.515	=	
Cúcuta, Cenabastos	4.250	4.750	4.438	+		Ibagué, Plaza La 21	1.200	1.500	1.283	-	
Duitama (Boyacá)	4.737	5.263	5.088	+		Ipiales (Nariño), Ipiales somos todos	1.417	1.500	1.493	-	
Florencia (Cauquetá)	4.842	4.842	4.842	+		La Unión (Nariño)	2.000	2.000	2.000	=	
Ibagué, Plaza La 21	4.474	4.737	4.605	+		Manizales, Centro Galerías	1.000	1.300	1.175	-	
Ipiales (Nariño), Ipiales somos todos	3.789	4.211	3.988	-		Medellín, Central Mayorista de Antioquia	1.200	1.400	1.298	-	
La Unión (Nariño)	4.474	4.737	4.605	++		Medellín, Plaza Minorista "José María Villa"	1.000	1.000	1.000	-	
Manizales, Centro Galerías	4.250	4.500	4.438	+		Montería, Mercado del Sur	1.000	1.400	1.150	++	
Medellín, Central Mayorista de Antioquia	4.105	5.263	4.486	+		Neiva, Surabastos	1.300	1.500	1.463	-	
Montería, Mercado del Sur	4.526	4.842	4.724	+		Palmira (Valle del Cauca)	1.000	1.100	1.013	+	
Neiva, Surabastos	4.667	5.222	4.986	+		Pasto, El Potrerillo	1.200	1.500	1.317	=	
Palmira (Valle del Cauca)	3.947	4.211	4.112	=		Pereira, La 41	1.500	1.600	1.533	-	
Pamplona (Norte de Santander)	4.750	4.900	4.825	+		Pereira, Mercasa	1.200	1.300	1.267	-	
Pasto, El Potrerillo	4.211	4.737	4.386	+		Rionegro (Antioquia)	1.400	1.700	1.598	-	
Pereira, La 41	4.250	4.750	4.400	++		Santa Marta (Magdalena)	2.000	2.000	2.000	+	
Pereira, Mercasa	3.750	4.500	4.088	+		Sogamoso (Boyacá)	1.300	1.400	1.367	-	
Popayán, Plaza de mercado del barrio Bolívar	4.211	4.474	4.355	-		Tuluá (Valle del Cauca)	1.200	1.300	1.250	+	
Rionegro (Antioquia)	4.474	4.737	4.605	+		Tunja, Complejo de Servicios del Sur	1.636	2.000	1.798	+	
San Gil (Santander)	4.500	4.750	4.672	+		Ubaté (Cundinamarca)	1.636	1.727	1.682	=	
Sincelejo, Nuevo Mercado	4.250	4.500	4.417	+							
Sogamoso (Boyacá)	4.211	4.737	4.518	+		Piña manzana					
Tuluá (Valle del Cauca)	4.474	4.842	4.671	+		Cali, Santa Helena	1.000	1.000	1.000	-	
Tunja, Complejo de Servicios del Sur	4.474	5.000	4.718	+		La Ceja (Antioquia)	1.500	1.500	1.500	n.d.	
Valledupar, Mercado Nuevo	4.000	4.200	4.067	-		Manizales, Centro Galerías	1.000	1.300	1.200	n.d.	
Villavicencio, CAV	4.250	4.750	4.453	+		Medellín, Central Mayorista de Antioquia	1.300	1.500	1.425	+	
Yopal (Casanare)	5.250	5.500	5.375	-		Pereira, Mercasa	1.400	1.500	1.450	=	
						Popayán, Plaza de mercado del barrio Bolívar	950	1.000	992	-	
Pera nacional						Rionegro (Antioquia)	1.500	1.600	1.550	+	
Bogotá, D.C., Corabastos	1.000	1.087	1.083	-							
Bucaramanga, Centroabastos	920	1.080	973	+		Piña perolera					
Chiquinquirá (Boyacá)	1.000	1.087	1.062	+		Barranquilla, Barranquillita	1.200	1.440	1.333	-	
Ibagué, Plaza La 21	960	1.000	988	+		Barranquilla, Granabastos	1.280	1.440	1.369	-	
Medellín, Central Mayorista de Antioquia	1.042	1.250	1.160	-		Bogotá, D.C., Corabastos	813	1.000	901	+	
San Gil (Santander)	1.000	1.200	1.089	+		Bucaramanga, Centroabastos	733	833	783	-	
Socorro (Santander)	1.200	1.200	1.200	++		Cartagena, Bazurto	1.320	1.600	1.510	-	
Sogamoso (Boyacá)	1.043	1.217	1.092	++		Chiquinquirá (Boyacá)	933	933	933	n.d.	
Tunja, Complejo de Servicios del Sur	739	826	784	-		Cúcuta, Cenabastos	1.000	1.067	1.006	-	
						Cúcuta, La Nueva Sexta	1.000	1.000	1.000	n.d.	
Piña gold						Duitama (Boyacá)	1.067	1.267	1.167	-	
Armenia, Mercar	1.200	1.300	1.256	+		Florencia (Cauquetá)	1.071	1.143	1.107	-	
Bogotá, D.C., Corabastos	1.364	1.636	1.521	-		Medellín, Central Mayorista de Antioquia	1.200	1.500	1.325	+	
Bucaramanga, Centroabastos	1.000	1.200	1.075	-		Montería, Mercado del Sur	1.000	1.120	1.050	-	
Buenaventura (Valle del Cauca)	1.600	2.000	1.867	+		Neiva, Surabastos	1.250	1.536	1.414	-	
Cali, Cavasa	1.000	1.200	1.117	+		Pamplona (Norte de Santander)	1.167	1.333	1.206	+	
Cali, Santa Helena	1.000	1.100	1.033	-		San Gil (Santander)	833	833	833	-	
Cartagena, Bazurto	2.200	2.500	2.378	-		Sincelejo, Nuevo Mercado	1.200	1.280	1.250	-	
Cartago (Valle del Cauca)	1.400	1.600	1.467	+		Socorro (Santander)	833	900	844	-	
Chiquinquirá (Boyacá)	1.818	2.000	1.841	-		Sogamoso (Boyacá)	1.100	1.167	1.133	=	

Cuadro 4. Mercados mayoristas. Precios de venta de frutas frescas (continuación)
2019 (11 al 17 de mayo)

Productos y mercados	Pesos por kilogramo				Tendencia	Productos y mercados	Pesos por kilogramo				Tendencia
	Mínimo	Máximo	Medio	Precios			Mínimo	Máximo	Medio	Precios	
Piña perolera (continuación)						Tomate de árbol (continuación)					
Tunja, Complejo de Servicios del Sur	1.100	1.233	1.157	-		Marinilla (Antioquia)	1.450	1.650	1.550	-	
Valledupar, Mercabastos	1.400	1.400	1.400	-		Medellín, Central Mayorista de Antioquia	1.600	1.800	1.721	-	
Pitahaya						Medellín, Plaza Minorista "José María Villa"	1.800	2.300	1.994	-	
Arauca (Arauca)	6.400	6.500	6.458	-		Montería, Mercado del Sur	1.600	1.920	1.747	-	
Bogotá, D.C., Corabastos	4.000	5.000	4.764	-		Neiva, Surabastos	1.600	2.000	1.853	+	
Bucaramanga, Centroabastos	6.000	7.000	6.125	-		Palmira (Valle del Cauca)	1.600	2.000	1.813	-	
Cúcuta, Cenabastos	5.000	7.000	6.000	-		Pamplona (Norte de Santander)	1.875	2.083	1.991	+	
Ibagué, Plaza La 21	2.000	2.500	2.167	-		Pasto, El Potrerillo	1.300	1.500	1.422	-	
Medellín, Central Mayorista de Antioquia	5.000	6.000	5.667	+		Peñol (Antioquia)	1.500	1.600	1.552	-	
Neiva, Surabastos	4.000	5.500	4.602	-		Pereira, La 41	2.000	2.000	2.000	=	
Sogamoso (Boyacá)	4.000	5.000	4.333	+		Pereira, Mercasa	1.900	2.000	1.992	+	
Tunja, Complejo de Servicios del Sur	4.300	4.800	4.569	-		Popayán, Plaza de mercado del barrio Bolívar	1.600	1.760	1.630	++	
Villavicencio, CAV	5.000	6.000	5.813	-		Rionegro (Antioquia)	1.500	1.700	1.619	-	
Tangelo						San Gil (Santander)	1.600	2.200	1.978	+	
Bogotá, D.C., Corabastos	1.600	2.000	1.821	-		San Vicente (Antioquia)	1.450	1.600	1.525	-	
Bucaramanga, Centroabastos	1.400	1.600	1.500	=		Santa Marta (Magdalena)	2.200	2.200	2.200	+	
Cartago (Valle del Cauca)	1.700	2.000	1.900	=		Sincelejo, Nuevo Mercado	1.800	2.000	1.920	-	
Manizales, Centro Galerías	1.300	1.500	1.413	-		Socorro (Santander)	1.800	2.000	1.953	-	
Medellín, Central Mayorista de Antioquia	1.800	2.800	2.243	n.d.		Sogamoso (Boyacá)	1.957	2.174	2.038	+	
Pereira, Mercasa	1.800	2.000	1.900	+		Sonsón (Antioquia)	1.400	1.600	1.475	-	
Rionegro (Antioquia)	1.600	2.300	2.033	-		Tuluá (Valle del Cauca)	2.000	2.300	2.150	+	
Tunja, Complejo de Servicios del Sur	1.400	1.640	1.543	+		Tunja, Complejo de Servicios del Sur	1.652	1.826	1.720	+	
Ubaté (Cundinamarca)	2.500	2.500	2.500	++		Túquerres (Nariño)	1.667	1.833	1.744	++	
Villavicencio, CAV	1.200	1.600	1.393	-		Valledupar, Mercabastos	2.000	2.240	2.083	-	
Tomate de árbol						Villavicencio, CAV	2.000	2.400	2.275	+	
Arauca (Arauca)	2.273	2.364	2.326	-		Yopal (Casanare)	2.080	2.160	2.120	+	
Armenia, Mercar	2.200	2.280	2.240	-		Uchuva con cáscara					
Barranquilla, Barranquillita	1.800	2.100	1.892	-		Bucaramanga, Centroabastos	3.000	4.600	3.700	-	
Barranquilla, Granabastos	1.900	2.000	1.933	-		Cúcuta, Cenabastos	3.000	3.500	3.125	-	
Bogotá, D.C., Corabastos	1.800	2.000	1.924	+		Ibagué, Plaza La 21	2.400	2.640	2.500	+	
Bucaramanga, Centroabastos	1.800	1.800	1.800	-		Medellín, Central Mayorista de Antioquia	3.000	3.900	3.292	-	
Buenaventura (Valle del Cauca)	2.000	2.400	2.133	-		San Gil (Santander)	3.000	3.000	3.000	n.d.	
Cali, Cavasa	1.600	1.800	1.683	-		Uva importada					
Cali, Santa Helena	1.600	1.700	1.650	-		Arauca (Arauca)	8.500	9.375	9.010	-	
Cartagena, Bazurto	1.700	1.800	1.744	-		Bogotá, D.C., Corabastos	8.125	8.500	8.184	-	
Cartago (Valle del Cauca)	2.000	2.300	2.200	-		Bucaramanga, Centroabastos	8.125	8.125	8.125	=	
Chiquinquirá (Boyacá)	1.739	1.957	1.859	++		Cali, Cavasa	7.059	8.235	7.953	+	
Cúcuta, Cenabastos	2.200	2.400	2.350	+		Cali, Santa Helena	6.118	7.059	6.510	+	
Duitama (Boyacá)	1.957	2.087	2.000	++		Cartagena, Bazurto	8.333	8.889	8.605	-	
El Santuario (Antioquia)	1.500	1.600	1.538	-		Cúcuta, Cenabastos	9.375	9.375	9.375	+	
Florencia (Caquetá)	2.080	2.240	2.160	+		Medellín, Central Mayorista de Antioquia	7.500	8.750	7.969	+	
Ibagué, Plaza La 21	1.600	2.000	1.775	+		Palmira (Valle del Cauca)	7.500	8.750	8.125	-	
Ipiales (Nariño), Ipiales somos todos	1.333	1.500	1.404	-		San Gil (Santander)	8.750	10.000	9.319	+	
La Ceja (Antioquia)	1.500	1.800	1.700	+		Socorro (Santander)	9.125	9.375	9.333	=	
La Unión (Antioquia)	1.400	1.600	1.500	-		Tunja, Complejo de Servicios del Sur	7.750	8.500	8.083	-	
La Unión (Nariño)	1.167	1.267	1.208	+		Valledupar, Mercado Nuevo	7.750	8.750	8.250	=	
Manizales, Centro Galerías	1.400	1.800	1.600	-		Villavicencio, CAV	8.125	8.750	8.307	+	

BOLETÍN SEMANAL PRECIOS MAYORISTAS

Cuadro 4. Mercados mayoristas. Precios de venta de frutas frescas (conclusión)
2019 (11 al 17 de mayo)

Productos y mercados	Pesos por kilogramo				Tendencia	Productos y mercados	Pesos por kilogramo				Tendencia
	Mínimo	Máximo	Medio	Precios			Mínimo	Máximo	Medio	Precios	
Uva Isabela						Uva red globe nacional (continuación)					
Arauca (Arauca)	2.720	2.800	2.753		++	Cartago (Valle del Cauca)	3.600	4.000	3.867		+
Armenia, Mercar	2.907	2.996	2.937		=	Ibagué, Plaza La 21	3.200	4.000	3.577		++
Bogotá, D.C., Corabastos	2.240	2.720	2.487		+	Manizales, Centro Galerías	3.200	4.000	3.640		+
Bucaramanga, Centroabastos	2.000	2.240	2.110		-	Medellín, Central Mayorista de Antioquia	3.778	4.222	4.118		+++
Cali, Cavasa	1.840	1.920	1.857		+	Montería, Mercado del Sur	3.333	4.111	3.639		+
Cali, Santa Helena	1.840	2.000	1.920		-	Pasto, El Potrerillo	2.400	3.200	2.889		+
Chiquinquirá (Boyacá)	2.240	3.000	2.538		-	Pereira, Mercasa	3.000	4.200	3.725		++
Cúcuta, Cenabastos	2.600	3.000	2.967		+	Popayán, Plaza de mercado del barrio Bolívar	3.158	3.789	3.461		-
Duitama (Boyacá)	2.000	2.080	2.027		=	Rionegro (Antioquia)	4.222	4.667	4.389		++
Ibagué, Plaza La 21	2.000	2.240	2.093		-	San Gil (Santander)	4.091	4.545	4.273		+
Ipiales (Nariño), Ipiales somos todos	2.000	2.160	2.067		+	Socorro (Santander)	4.364	4.545	4.515		+
La Unión (Nariño)	2.400	2.800	2.600		=	Tuluá (Valle del Cauca)	3.500	4.000	3.788		+
Medellín, Central Mayorista de Antioquia	2.500	3.000	2.758		-	Villavicencio, CAV	3.636	4.375	4.002		+
Neiva, Surabastos	1.600	1.800	1.675		+	Uva roja					
Palmira (Valle del Cauca)	1.600	1.840	1.750		+	Duitama (Boyacá)	2.400	2.400	2.400		=
Pamplona (Norte de Santander)	3.000	3.000	3.000		-	Florencia (Cauquetá)	3.760	3.760	3.760		=
Pasto, El Potrerillo	1.920	2.240	2.027		+	Ipiales (Nariño), Ipiales somos todos	3.000	3.333	3.148		++
Popayán, Plaza de mercado del barrio Bolívar	1.920	2.000	1.940		+	La Unión (Nariño)	2.800	3.200	3.000		=
Rionegro (Antioquia)	3.000	3.200	3.115		+	Neiva, Surabastos	3.500	5.000	4.298		+
San Gil (Santander)	2.800	3.200	3.093		-	Pereira, Mercasa	6.667	7.778	7.148		+
Sincelejo, Nuevo Mercado	2.833	3.000	2.926		=	Sincelejo, Nuevo Mercado	3.200	3.600	3.440		+
Socorro (Santander)	2.400	2.640	2.573		+	Sogamoso (Boyacá)	2.560	2.800	2.680		+
Sogamoso (Boyacá)	2.000	2.240	2.107		+	Túquerres (Nariño)	2.778	3.333	3.014		+
Tuluá (Valle del Cauca)	1.840	1.920	1.893		-	Uva verde					
Tunja, Complejo de Servicios del Sur	2.240	2.400	2.302		+	Bogotá, D.C., Corabastos	4.222	4.667	4.494		+
Túquerres (Nariño)	2.080	2.240	2.147		+	Bucaramanga, Centroabastos	5.000	5.333	5.028		+
Ubaté (Cundinamarca)	2.800	3.000	2.900		=	Cartago (Valle del Cauca)	4.160	4.400	4.280		++
Villavicencio, CAV	2.160	2.560	2.375		+	Cúcuta, Cenabastos	5.333	6.111	5.653		+
Yopal (Casanare)	2.240	2.400	2.320		+	Florencia (Cauquetá)	3.760	3.760	3.760		=
Uva negra						Medellín, Central Mayorista de Antioquia	4.444	5.000	4.884		-
Sogamoso (Boyacá)	2.560	2.800	2.680		+	Neiva, Surabastos	7.000	8.000	7.500		+
Uva red globe nacional						San Gil (Santander)	5.000	5.455	5.384		+
Armenia, Mercar	3.040	3.200	3.120		+	Socorro (Santander)	4.545	5.000	4.652		+
Bogotá, D.C., Corabastos	3.273	5.000	4.059		+	Sogamoso (Boyacá)	2.909	3.000	2.970		+
Bucaramanga, Centroabastos	5.000	5.333	5.167		+++	Zapote					
Cali, Cavasa	3.556	3.889	3.725		+	Tunja, Complejo de Servicios del Sur	1.870	2.087	1.971		+
Cali, Santa Helena	3.040	3.467	3.218		++	Valledupar, Mercado Nuevo	3.500	3.500	3.500		-
Cartagena, Bazurto	4.111	4.444	4.259		-						

TENDENCIAS

---	-	+	+++
Variación mayor al -20 %	Variación entre 0 % y -10 %	Variación entre 0 % y 10 %	Variación mayor al 20 %
--	=	++	n. d.
Variación entre -10 % y -20 %	Variación igual a 0 %	Variación entre 10 % y 20 %	No determinado

TUBÉRCULOS, RAÍCES Y PLÁTANOS

Buena abastecimiento de plátano hartón verde

En la presente semana se redujeron los precios del plátano hartón verde en veinticuatro de los treinta y siete mercados donde se negoció. Según los comerciantes, este comportamiento obedeció al buen nivel de oferta que ingresa desde los municipios de Sonsón, Abejorral, Andes, Betania, San Juan de Urabá (Antioquia), Saravena (Arauca), Córdoba, Génova, Buenavista, Montenegro, Armenia (Quindío), Granada, Lejanías, El Castillo y Barranca de Upía (Meta). En Bucaramanga y Medellín, por ejemplo, el kilo se vendió a \$2.000 y a \$1.598, respectivamente, 11,28%, en promedio, menos.

De igual forma, bajaron los precios de las papas capira, nevada y Puracé y los de la yuca llanera. En el caso de la papa capira, por ejemplo, se registró un buen nivel de producción en Peñol, La Unión, San Vicente (Antioquia), Aldana, Ipiales, Túquerres y Guachucal (Nariño), lo que ocasionó el descenso de la cotización en catorce de los veintisiete mercados. En Cali, por ejemplo, el kilo se negoció \$910, 4,91%, en promedio, menos que la semana inmediatamente anterior.

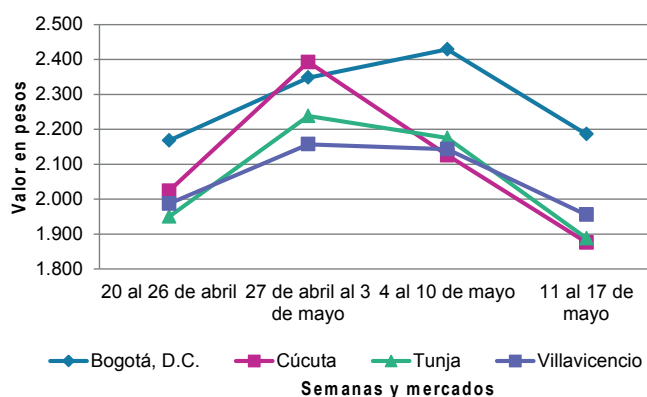
También bajaron las cotizaciones de la papa nevada, esta vez en siete de los diez mercados donde se negoció. Situación que fue explicada por los mayores rendimientos productivos desde los municipios de Marinilla, San Vicente, Peñol,

Sonsón y El Santuario (Antioquia), lo que generó la reducción del precio mayorista. En Medellín, principal destino de la producción de esta zona, el descenso superó el 4,00%, ofreciéndose el kilo a \$2.634.

En contraste, subieron las cotizaciones mayoristas de la yuca ICA, el plátano dominico hartón verde, el ulluco, las papas ICA-Huila y Betina y el ñame espino. En el caso de la yuca ICA, el precio mayorista se incrementó en ocho de los quince mercados donde se negoció a lo largo de la presente semana. Los comerciantes afirmaron que este comportamiento se debió a que la oferta procedente de Montenegro, Córdoba, Génova, Quimbaya, Calarcá (Quindío) y Llorente (Nariño) no fue suficiente para cubrir los requerimientos de la demanda. En Florencia y Neiva, por ejemplo, el kilo se vendió a \$1.560 y a \$2.000, respectivamente, 13,33%, en promedio, más que la semana inmediatamente anterior.

Por último, aumentó el precio del ulluco pues las lluvias registradas en Túquerres, Ipiales y Potosí (Nariño) dificultaron la recolección, lo que se sumó a la finalización de las cosechas en Totoró (Cauca). El alza se presentó en cinco de los siete mercados donde se negoció esta semana. En Popayán, por ejemplo, el kilo se vendió a \$16,98, 19,83%, en promedio, más.

Gráfico 3. Comportamiento de los precios del plátano hartón verde 2019 (20 de abril al 17 de mayo)



Fuente: DANE, Sipsa.

BOLETÍN SEMANAL PRECIOS MAYORISTAS

Cuadro 5. Mercados mayoristas. Precios de venta de tubérculos, raíces y plátanos
2019 (11 al 17 de mayo)

Productos y mercados	Pesos por kilogramo				Tendencia	Productos y mercados	Pesos por kilogramo				Tendencia
	Mínimo	Máximo	Medio				Mínimo	Máximo	Medio		
Arracacha amarilla						Ñame espino					
Arauca (Arauca)	1.600	2.200	1.947	-		Barranquilla, Barranquillita	3.500	3.600	3.567	=	
Bogotá, D.C., Corabastos	1.250	1.500	1.370	-		Barranquilla, Granabastos	3.560	3.640	3.593	+	
Bucaramanga, Centroabastos	1.680	1.760	1.750	-		Cartagena, Bazurto	2.800	3.740	3.157	++	
Buenaventura (Valle del Cauca)	2.000	2.800	2.333	+		Sincelejo, Nuevo Mercado	3.200	3.200	3.200	+	
Cali, Cavasa	1.250	1.333	1.297	-		Papa Betina					
Cali, Santa Helena	1.250	1.333	1.306	-		Buenaventura (Valle del Cauca)	960	1.040	1.007	++	
Chiquinquirá (Boyacá)	1.500	1.667	1.521	-		Cali, Cavasa	760	840	789	+	
Cúcuta, Cenabastos	1.800	2.800	2.183	-		Ipiales (Nariño), Centro de acopio	650	750	695	++	
Duitama (Boyacá)	1.500	1.667	1.611	-		Ipiales (Nariño), Ipiales somos todos	600	700	660	++	
Florencia (Cauquetá)	1.120	1.120	1.120	-		Neiva, Surabastos	860	940	900	+	
Ibagué, Plaza La 21	960	1.280	1.130	-		Pasto, El Potrerillo	600	660	635	++	
Neiva, Surabastos	1.440	1.920	1.680	+		Tunja, Complejo de Servicios del Sur	800	960	872	-	
Palmira (Valle del Cauca)	1.667	1.750	1.677	+		Papa capira					
Pamplona (Norte de Santander)	1.600	2.000	1.833	+		Armenia, Mercar	1.000	1.060	1.035	-	
Popayán, Plaza de mercado del barrio Bolívar	2.560	2.720	2.625	+		Buenaventura (Valle del Cauca)	1.000	1.200	1.080	+	
San Gil (Santander)	1.600	1.760	1.618	-		Cali, Cavasa	880	960	914	+	
Sogamoso (Boyacá)	1.500	1.667	1.615	-		Cali, Santa Helena	900	960	910	-	
Tunja, Complejo de Servicios del Sur	1.333	1.500	1.431	+		Cartago (Valle del Cauca)	1.100	1.140	1.115	+	
Valledupar, Mercabastos	2.200	2.400	2.267	-		El Carmen de Viboral (Antioquia)	1.300	1.300	1.300	-	
Villavicencio, CAV	1.800	2.400	2.113	+++		El Santuario (Antioquia)	1.250	1.500	1.380	-	
Yopal (Casanares)	1.750	1.783	1.767	-		Ipiales (Nariño), Centro de acopio	700	800	768	+	
Arracacha blanca						Ipiales (Nariño), Ipiales somos todos	740	850	783	+	
Armenia, Mercar	1.500	1.667	1.596	=		La Ceja (Antioquia)	1.400	1.600	1.506	-	
Cartago (Valle del Cauca)	1.917	2.000	1.958	=		La Unión (Antioquia)	1.250	1.300	1.275	-	
Ipiales (Nariño), Ipiales somos todos	800	900	878	+		Manizales, Centro Galerías	1.060	1.160	1.130	-	
Manizales, Centro Galerías	1.452	1.613	1.532	-		Marinilla (Antioquia)	1.200	1.400	1.281	-	
Medellín, Central Mayorista de Antioquia	1.250	2.000	1.598	++		Medellín, Central Mayorista de Antioquia	1.350	1.600	1.452	+	
Medellín, Plaza Minorista "José María Villa"	2.500	2.700	2.543	++		Medellín, Plaza Minorista "José María Villa"	1.300	1.600	1.431	+	
Pasto, El Potrerillo	800	900	833	=		Montería, Mercado del Sur	1.600	1.700	1.638	+	
Pereira, La 41	1.500	1.667	1.542	-		Palmira (Valle del Cauca)	960	1.040	1.002	-	
Pereira, Mercasa	1.667	2.000	1.861	-		Pasto, El Potrerillo	700	900	798	+	
San Vicente (Antioquia)	1.222	1.300	1.261	-		Peñol (Antioquia)	1.250	1.500	1.344	-	
Tuluá (Valle del Cauca)	1.667	1.750	1.694	=		Pereira, Mercasa	960	1.120	1.025	-	
Ñame criollo						Popayán, Plaza de mercado del barrio Bolívar	800	840	830	+	
Cartagena, Bazurto	1.740	2.040	1.858	++		Rionegro (Antioquia)	1.400	1.600	1.465	-	
Montería, Mercado del Sur	1.800	2.100	1.948	-		San Vicente (Antioquia)	1.350	1.450	1.394	-	
Sincelejo, Nuevo Mercado	2.600	2.800	2.700	=		Santa Bárbara (Antioquia)	1.400	1.500	1.488	-	
Ñame diamante						Sonsón (Antioquia)	1.400	1.400	1.400	+	
Cartagena, Bazurto	1.440	1.680	1.520	++		Tuluá (Valle del Cauca)	1.060	1.100	1.090	+	
Montería, Mercado del Sur	1.540	1.700	1.600	-		Túquerres (Nariño)	760	860	808	++	
Sincelejo, Nuevo Mercado	1.800	2.000	1.942	+							
Valledupar, Mercabastos	1.900	2.000	1.922	-							

Cuadro 5. Mercados mayoristas. Precios de venta de tubérculos, raíces y plátanos (continuación)
2019 (11 al 17 de mayo)

Productos y mercados	Pesos por kilogramo				Tendencia	Productos y mercados	Pesos por kilogramo				Tendencia
	Mínimo	Máximo	Medio				Mínimo	Máximo	Medio		
Papa criolla limpia						Papa criolla sucia					
Arauca (Arauca)	3.146	3.292	3.207		+	Barranquilla, Barranquillita	3.600	3.640	3.613		+
Armenia, Mercar	2.667	2.833	2.722		=	Bogotá, D.C., Corabastos	2.400	3.400	2.785		-
Barranquilla, Granabastos	3.520	3.920	3.667		+	Cali, Cavasa	2.000	2.400	2.194		-
Bogotá, D.C., Corabastos	3.111	4.222	3.534		-	Chiquinquirá (Boyacá)	1.400	1.600	1.500		-
Bucaramanga, Centroabastos	2.600	3.000	2.850		-	Ipiales (Nariño), Centro de acopio	1.600	1.800	1.700		+
Buenaventura (Valle del Cauca)	2.400	2.400	2.400		-	Palmira (Valle del Cauca)	2.000	2.100	2.013		-
Cali, Cavasa	2.200	2.800	2.471		-	Pasto, El Potrerillo	1.600	2.000	1.825		++
Cali, Santa Helena	2.200	2.400	2.233		+	Popayán, Plaza de mercado del barrio Bolívar	1.333	1.833	1.552		-
Cartagena, Bazurto	3.760	3.840	3.800		+	Tuluá (Valle del Cauca)	1.833	2.167	1.958		+
Cartago (Valle del Cauca)	2.700	2.800	2.750		+	Tunja, Complejo de Servicios del Sur	1.900	2.100	1.989		-
Cúcuta, Cenabastos	2.400	2.800	2.571		-	Ubaté (Cundinamarca)	2.400	2.600	2.500		+
Duitama (Boyacá)	3.000	3.000	3.000		-						
El Carmen de Viboral (Antioquia)	2.300	2.500	2.400		-	Papa ICA-Huila					
El Santuario (Antioquia)	2.200	2.600	2.338		n.d.	Bucaramanga, Centroabastos	1.600	1.600	1.600		=
Florencia (Cauquetá)	2.700	2.800	2.750		++	La Unión (Nariño)	800	900	860		+
Ibagué, Plaza La 21	2.200	3.200	2.743		-	Pasto, El Potrerillo	700	900	798		+
Ipiales (Nariño), Ipiales somos todos	1.900	2.000	1.989		+	Túquerres (Nariño)	760	800	790		+
La Ceja (Antioquia)	2.500	3.000	2.783		-						
La Unión (Antioquia)	2.300	2.600	2.488		-	Papa Morasurco					
La Unión (Nariño)	2.400	2.400	2.400		++	Ipiales (Nariño), Centro de acopio	400	600	525		+
Manizales, Centro Galerías	2.917	3.125	2.995		+	La Unión (Nariño)	800	900	850		=
Marinilla (Antioquia)	2.400	2.600	2.488		-	Pasto, El Potrerillo	600	800	707		++
Medellín, Central Mayorista de Antioquia	2.300	3.000	2.698		-	Túquerres (Nariño)	600	660	610		+
Medellín, Plaza Minorista "José María Villa"	2.700	3.500	3.029		-						
Montería, Mercado del Sur	4.300	5.000	4.663		++	Papa nevada					
Neiva, Surabastos	3.000	3.500	3.188		+	Cartago (Valle del Cauca)	3.063	3.188	3.125		++
Pamplona (Norte de Santander)	2.000	2.400	2.172		+	El Carmen de Viboral (Antioquia)	2.500	2.600	2.533		n.d.
Pereira, La 41	3.000	3.200	3.100		++	El Santuario (Antioquia)	2.300	2.450	2.384		-
Pereira, Mercasa	2.600	3.000	2.780		+	Marinilla (Antioquia)	2.400	2.500	2.463		-
Rionegro (Antioquia)	2.200	3.000	2.685		-	Medellín, Central Mayorista de Antioquia	2.400	3.000	2.634		-
San Gil (Santander)	2.000	3.000	2.489		-	Peñol (Antioquia)	2.400	2.600	2.504		-
San Vicente (Antioquia)	2.600	2.800	2.725		-	Pereira, La 41	3.467	3.467	3.467		n.d.
Santa Bárbara (Antioquia)	2.600	3.000	2.863		-	Pereira, Mercasa	3.000	3.467	3.213		-
Santa Marta (Magdalena)	3.000	3.600	3.358		+	Rionegro (Antioquia)	2.500	2.800	2.604		-
Sincelejo, Nuevo Mercado	3.000	4.000	3.500		-	San Vicente (Antioquia)	2.500	2.700	2.613		-
Socorro (Santander)	2.200	3.000	2.600		+++						
Sogamoso (Boyacá)	3.000	3.400	3.175		-	Papa parda pastusa					
Sonsón (Antioquia)	2.500	3.000	2.825		-	Arauca (Arauca)	1.360	1.640	1.507		+
Tunja, Complejo de Servicios del Sur	2.600	3.000	2.775		-	Armenia, Mercar	1.000	1.040	1.018		+
Túquerres (Nariño)	1.600	1.900	1.733		+	Bogotá, D.C., Corabastos	1.300	1.700	1.502		-
Valledupar, Mercabastos	3.200	3.600	3.556		-	Bucaramanga, Centroabastos	1.100	1.400	1.251		-
Valledupar, Mercado Nuevo	3.200	3.600	3.533		-	Bucaramanga, Mercados del centro	1.300	1.300	1.300		-
Villavicencio, CAV	2.400	3.000	2.563		-	Cali, Cavasa	900	960	916		+
Yopal (Casanares)	3.646	3.708	3.677		+						

BOLETÍN SEMANAL PRECIOS MAYORISTAS

Cuadro 5. Mercados mayoristas. Precios de venta de tubérculos, raíces y plátanos (continuación)
2019 (11 al 17 de mayo)

Productos y mercados	Pesos por kilogramo				Tendencia	Productos y mercados	Pesos por kilogramo				Tendencia
	Mínimo	Máximo	Medio				Mínimo	Máximo	Medio		
Papa parda pastusa (continuación)						Papa sabanera					
Cartago (Valle del Cauca)	940	1.000	975	=		Bogotá, D.C., Corabastos	1.800	2.200	2.036	-	
Chiquinquirá (Boyacá)	1.000	1.200	1.133	-		Ubaté (Cundinamarca)	1.700	1.700	1.700	=	
Cúcuta, Cenabastos	1.000	1.300	1.119	-		Papa San Félix					
Florencia (Cauquetá)	1.060	1.100	1.080	+		Manizales, Centro Galerías	1.433	1.500	1.467	-	
Ipiales (Nariño), Centro de acopio	750	800	775	+		Papa superior					
La Unión (Nariño)	800	900	845	-		Bogotá, D.C., Corabastos	1.200	1.500	1.383	-	
Manizales, Centro Galerías	1.080	1.120	1.097	+		Chiquinquirá (Boyacá)	1.000	1.200	1.083	-	
Medellín, Central Mayorista de Antioquia	1.100	1.500	1.253	+		Cúcuta, Cenabastos	960	1.300	1.104	-	
Pamplona (Norte de Santander)	1.100	1.200	1.148	-		Duitama (Boyacá)	1.160	1.200	1.173	-	
Pasto, El Potrerillo	760	760	760	-		Florencia (Cauquetá)	1.060	1.100	1.080	+	
Pereira, La 41	920	960	941	+		Ipiales (Nariño), Centro de acopio	750	800	775	+	
Pereira, Mercasa	880	960	905	-		Ipiales (Nariño), Ipiales somos todos	700	800	760	+	
Popayán, Plaza de mercado del barrio Bolívar	1.200	1.300	1.230	+		Neiva, Surabastos	1.000	1.200	1.090	+	
San Gil (Santander)	1.200	1.500	1.338	-		Pamplona (Norte de Santander)	1.100	1.280	1.139	-	
Socorro (Santander)	1.300	1.400	1.327	-		Sogamoso (Boyacá)	1.200	1.300	1.260	+	
Sogamoso (Boyacá)	1.200	1.360	1.290	+		Tunja, Complejo de Servicios del Sur	1.040	1.200	1.115	-	
Tunja, Complejo de Servicios del Sur	1.060	1.200	1.140	-		Villavicencio, CAV	1.360	1.600	1.455	+	
Túquerres (Nariño)	800	800	800	+		Papa suprema					
Ubaté (Cundinamarca)	1.200	1.300	1.250	-		Armenia, Mercar	1.000	1.040	1.013	+	
Yopal (Casanare)	1.417	1.458	1.438	-		Bogotá, D.C., Corabastos	1.100	1.300	1.228	-	
Papa Puracé						Bucaramanga, Centroabastos	1.000	1.200	1.116	-	
La Unión (Antioquia)	1.100	1.150	1.125	-		Bucaramanga, Mercados del centro	1.300	1.300	1.300	-	
Montería, Mercado del Sur	1.667	2.000	1.798	-		Buenaventura (Valle del Cauca)	1.000	1.000	1.000	+	
Sincelejo, Nuevo Mercado	1.500	1.600	1.533	-		Cali, Cavasa	840	900	860	+	
Papa roja peruana						Cali, Santa Helena	900	960	920	+	
Ipiales (Nariño), Centro de acopio	700	700	700	+		Chiquinquirá (Boyacá)	800	1.100	983	-	
Ipiales (Nariño), Ipiales somos todos	650	780	724	+		Cúcuta, Cenabastos	860	1.200	994	-	
Papa rubí						Florencia (Cauquetá)	1.060	1.100	1.080	+	
Bogotá, D.C., Corabastos	1.000	1.200	1.097	-		Ibagué, Plaza La 21	940	1.100	1.005	+	
Pereira, La 41	960	1.040	1.008	+		Ipiales (Nariño), Centro de acopio	650	700	694	++	
Pereira, Mercasa	940	1.040	986	-		Ipiales (Nariño), Ipiales somos todos	600	760	693	++	
Santa Marta (Magdalena)	1.360	1.400	1.392	+		La Unión (Nariño)	800	900	835	-	
Sogamoso (Boyacá)	900	1.000	963	-		Palmira (Valle del Cauca)	880	920	900	-	
Tunja, Complejo de Servicios del Sur	1.000	1.100	1.057	-		Pamplona (Norte de Santander)	1.000	1.000	1.000	-	
Papa R-12 negra						Pasto, El Potrerillo	700	800	749	+	
Bogotá, D.C., Corabastos	1.200	1.500	1.367	+		Popayán, Plaza de mercado del barrio Bolívar	960	1.100	1.030	+	
Bucaramanga, Centroabastos	1.300	1.400	1.388	-		San Gil (Santander)	1.200	1.200	1.200	-	
Cartago (Valle del Cauca)	1.100	1.200	1.140	=		Socorro (Santander)	1.100	1.300	1.197	-	
Manizales, Centro Galerías	1.060	1.160	1.130	-		Sogamoso (Boyacá)	1.060	1.100	1.090	-	
Neiva, Surabastos	1.000	1.160	1.093	+		Tuluá (Valle del Cauca)	900	980	940	+	
Villavicencio, CAV	1.400	1.400	1.400	=		Túquerres (Nariño)	600	740	687	++	
Papa R-12 roja						Ubaté (Cundinamarca)	1.200	1.200	1.200	=	
Barranquilla, Barranquillita	1.600	1.700	1.647	+		Papa tocarreña					
Bogotá, D.C., Corabastos	1.000	1.200	1.099	-		Sogamoso (Boyacá)	1.400	1.500	1.447	+	
Santa Marta (Magdalena)	1.360	1.360	1.360	n.d.		Tunja, Complejo de Servicios del Sur	1.260	1.360	1.303	+	

Cuadro 5. Mercados mayoristas. Precios de venta de tubérculos, raíces y plátanos (continuación)
2019 (11 al 17 de mayo)

Productos y mercados	Pesos por kilogramo				Tendencia	Productos y mercados	Pesos por kilogramo				Tendencia
	Mínimo	Máximo	Medio	Precios			Mínimo	Máximo	Medio	Precios	
Papa única						Plátano guineo					
Barranquilla, Barranquillita	1.100	1.200	1.165		+	Bogotá, D.C., Corabastos	1.300	1.400	1.317		-
Barranquilla, Granabastos	1.060	1.120	1.092		+	Cartago (Valle del Cauca)	800	1.000	888		-
Bogotá, D.C., Corabastos	1.000	1.200	1.106		-	La Ceja (Antioquia)	500	800	658		-
Bucaramanga, Centroabastos	1.000	1.200	1.116		-	Medellín, Central Mayorista de Antioquia	500	900	708		-
Bucaramanga, Mercados del centro	1.400	1.400	1.400		=	Medellín, Plaza Minorista "José María Villa"	500	800	650		+
Buenaventura (Valle del Cauca)	960	1.000	987		+	Neiva, Surabastos	1.000	1.100	1.050		+
Cali, Cavasa	800	840	831		++	Peñol (Antioquia)	480	567	528		+
Cali, Santa Helena	840	900	873		-	Rionegro (Antioquia)	850	1.000	951		+
Cartagena, Bazurto	1.140	1.340	1.232		-	Santa Bárbara (Antioquia)	250	333	307		-
Cartago (Valle del Cauca)	1.100	1.200	1.183		+	Sonsón (Antioquia)	300	350	325		=
Cúcuta, Cenabastos	900	1.040	975		-	Villavicencio, CAV	1.333	2.000	1.708		++
Ipiales (Nariño), Centro de acopio	700	750	706		+						
Ipiales (Nariño), Ipiales somos todos	600	760	707		++	Plátano hartón maduro					
La Unión (Nariño)	800	900	835		-	Armenia, Mercar	1.100	1.300	1.189		+
Manizales, Centro Galerías	960	1.000	973		-	Bogotá, D.C., Corabastos	2.000	2.250	2.171		-
Neiva, Surabastos	920	1.080	973		+	Cúcuta, Cenabastos	1.794	2.095	1.853		-
Pamplona (Norte de Santander)	1.000	1.000	1.000		-	Ibagué, Plaza La 21	1.250	1.800	1.485		+
Pasto, El Potrerillo	600	800	680		+	Medellín, Central Mayorista de Antioquia	1.300	1.700	1.598		-
Pereira, La 41	920	960	950		+	Neiva, Surabastos	1.500	1.700	1.644		-
Pereira, Mercasa	840	980	905		+	Pereira, La 41	1.400	1.400	1.400		+
Popayán, Plaza de mercado del barrio Bolívar	860	900	888		++	Pereira, Mercasa	1.500	1.600	1.508		++
Tunja, Complejo de Servicios del Sur	800	960	882		-	Tunja, Complejo de Servicios del Sur	1.700	2.000	1.846		-
Túquerres (Nariño)	600	700	652		+						
Ubaté (Cundinamarca)	1.000	1.000	1.000		=	Plátano hartón verde					
Valledupar, Mercabastos	1.000	1.140	1.087		-	Arauca (Arauca)	2.100	2.200	2.142		+
Valledupar, Mercado Nuevo	1.000	1.140	1.090		-	Armenia, Mercar	1.300	1.500	1.400		+
						Armenia, Retiro	1.150	1.400	1.239		-
						Barranquilla, Barranquillita	2.100	2.100	2.100		+
						Bogotá, D.C., Corabastos	2.000	2.250	2.170		-
						Bucaramanga, Centroabastos	1.920	2.400	2.050		-
						Bucaramanga, Mercados del centro	1.920	2.080	2.000		-
						Cali, Cavasa	1.500	1.550	1.521		+
						Cali, Santa Helena	1.500	1.550	1.525		-
						Cartagena, Bazurto	1.800	1.850	1.813		+
						Chiquinquirá (Boyacá)	1.200	2.150	1.698		-
						Cúcuta, Cenabastos	1.794	2.095	1.855		-
						Duitama (Boyacá)	1.750	1.750	1.750		-
						Florencia (Caquetá)	1.200	1.300	1.250		-
						Ibagué, Plaza La 21	1.250	1.800	1.485		+
						La Ceja (Antioquia)	1.500	1.700	1.567		-
						Medellín, Central Mayorista de Antioquia	1.300	1.700	1.598		-
						Medellín, Plaza Minorista "José María Villa"	1.200	1.700	1.465		-
						Montería, Mercado del Sur	1.300	1.375	1.344		-
						Neiva, Surabastos	1.500	1.700	1.644		-
						Palmira (Valle del Cauca)	1.500	1.550	1.506		-
						Pamplona (Norte de Santander)	2.000	2.250	2.208		-
						Pereira, La 41	1.400	1.400	1.400		+
Plátano comino						Plátano dominico hartón maduro					
Medellín, Central Mayorista de Antioquia	700	1.100	925		-	Manizales, Centro Galerías	1.400	1.500	1.467		=
Rionegro (Antioquia)	1.100	1.400	1.217		-	Pereira, La 41	1.400	1.400	1.400		+
						Pereira, Mercasa	1.500	1.600	1.508		++
						Plátano dominico hartón verde					
						Armenia, Retiro	950	1.150	1.044		+
						Cartago (Valle del Cauca)	1.500	1.600	1.525		+
						Manizales, Centro Galerías	1.400	1.500	1.467		=
						Pereira, La 41	1.400	1.400	1.400		+
						Pereira, Mercasa	1.500	1.600	1.508		++
						Plátano dominico verde					
						Medellín, Central Mayorista de Antioquia	1.000	1.300	1.150		-
						Santa Bárbara (Antioquia)	600	667	633		-
						Sonsón (Antioquia)	1.000	1.200	1.100		+

BOLETÍN SEMANAL PRECIOS MAYORISTAS

Cuadro 5. Mercados mayoristas. Precios de venta de tubérculos, raíces y plátanos (conclusión) 2019 (11 al 17 de mayo)

Productos y mercados	Pesos por kilogramo			
	Mínimo	Máximo	Medio	Tendencia
Plátano hartón verde (continuación)				
Pereira, Mercasa	1.500	1.600	1.508	++
Rionegro (Antioquia)	1.800	2.000	1.894	+
San Gil (Santander)	1.200	1.280	1.236	-
Santa Bárbara (Antioquia)	1.000	1.200	1.121	-
Santa Marta (Magdalena)	2.520	2.640	2.560	-
Sincelejo, Nuevo Mercado	1.248	1.350	1.316	+
Socorro (Santander)	1.040	1.200	1.147	+
Sogamoso (Boyacá)	1.750	2.000	1.900	-
Tuluá (Valle del Cauca)	1.500	1.600	1.538	-
Tunja, Complejo de Servicios del Sur	1.700	2.000	1.846	-
Valledupar, Mercabastos	1.800	1.950	1.863	+
Valledupar, Mercado Nuevo	1.800	1.950	1.875	+
Villavicencio, CAV	1.840	2.080	1.933	-
Yopal (Casanare)	1.680	1.760	1.720	-
Plátano hartón verde ecuatoriano				
Bogotá, D.C., Corabastos	1.500	1.833	1.686	+
Ipiiales (Nariño), Ipiiales somos todos	1.167	1.333	1.244	+
Pasto, El Potrerillo	1.167	1.267	1.253	-
Popayán, Plaza de mercado del barrio Bolívar	1.333	1.400	1.367	-
Túquerres (Nariño)	1.133	1.233	1.167	-
Plátano hartón verde Eje Cafetero				
Medellín, Central Mayorista de Antioquia	1.800	2.000	1.908	-
Plátano hartón verde llanero				
Bogotá, D.C., Corabastos	2.250	2.750	2.494	-
Ubaté (Cundinamarca)	2.500	2.500	2.500	+
Ulluco				
Buenaventura (Valle del Cauca)	3.000	3.000	3.000	-
Cali, Cavasa	2.083	2.083	2.083	++
Ipiiales (Nariño), Ipiiales somos todos	667	833	722	+
La Unión (Nariño)	667	750	708	-
Pasto, El Potrerillo	875	1.300	1.094	n.d.
Popayán, Plaza de mercado del barrio Bolívar	1.667	1.833	1.698	++
Túquerres (Nariño)	600	733	650	+++
Yuca chirosa				
Buenaventura (Valle del Cauca)	1.480	1.800	1.653	-
Ibagué, Plaza La 21	1.667	1.833	1.708	=
La Ceja (Antioquia)	1.360	1.600	1.482	+
Rionegro (Antioquia)	1.160	1.300	1.222	-
Yuca criolla				
Arauca (Arauca)	1.143	1.429	1.300	-
Barranquilla, Barranquillita	1.250	1.500	1.340	+
Barranquilla, Granabastos	1.250	1.400	1.302	+
Bucaramanga, Centroabastos	1.429	1.667	1.577	-
Bucaramanga, Mercados del centro	1.548	1.548	1.548	-
Cartagena, Bazurto	900	1.000	946	-
Cúcuta, Cenabastos	1.529	1.647	1.630	+
Medellín, Central Mayorista de Antioquia	1.440	2.000	1.707	-
Medellín, Plaza Minorista "José María Villa"	1.400	1.440	1.420	+
Montería, Mercado del Sur	1.000	1.250	1.079	-
Pamplona (Norte de Santander)	1.429	1.429	1.429	+
San Gil (Santander)	860	1.667	1.280	+
Santa Marta (Magdalena)	1.375	1.500	1.433	+
Sincelejo, Nuevo Mercado	1.250	1.250	1.250	=
Socorro (Santander)	1.200	1.300	1.217	-
Valledupar, Mercabastos	1.150	1.300	1.250	+
Valledupar, Mercado Nuevo	1.150	1.300	1.250	+
Yuca ICA				
Armenia, Mercar	1.640	1.680	1.667	+
Armenia, Retiro	1.600	1.640	1.627	-
Cali, Cavasa	1.600	1.680	1.640	=
Cali, Santa Helena	1.600	1.680	1.627	=
Cartago (Valle del Cauca)	1.720	1.800	1.773	+
Florencia (Cauquetá)	1.520	1.600	1.560	+
La Unión (Nariño)	1.000	1.000	1.000	+
Manizales, Centro Galerías	1.680	1.800	1.760	=
Neiva, Surabastos	1.600	2.400	2.000	++
Palmira (Valle del Cauca)	1.600	1.680	1.630	-
Pasto, El Potrerillo	917	1.083	1.000	+
Pereira, La 41	1.600	1.680	1.613	+
Pereira, Mercasa	1.600	1.760	1.687	+
Popayán, Plaza de mercado del barrio Bolívar	1.167	1.250	1.185	=
Tuluá (Valle del Cauca)	1.520	1.600	1.573	=
Yuca llanera				
Bogotá, D.C., Corabastos	2.500	3.000	2.793	+
Chiquinquirá (Boyacá)	1.600	1.833	1.742	-
Duitama (Boyacá)	1.500	1.667	1.589	-
Sogamoso (Boyacá)	1.600	1.667	1.633	-
Tunja, Complejo de Servicios del Sur	1.667	1.833	1.787	-
Ubaté (Cundinamarca)	2.333	2.500	2.417	-
Villavicencio, CAV	1.833	2.167	1.958	-
Yopal (Casanare)	1.333	1.400	1.367	-

TENDENCIAS

---	-	+	+++
Variación mayor al -20 %	Variación entre 0 % y -10 %	Variación entre 0 % y 10 %	Variación mayor al 20 %
--	=	++	n. d.
Variación entre -10 % y -20 %	Variación igual a 0 %	Variación entre 10 % y 20 %	No determinado

GRANOS, CÁRNICOS Y PROCESADOS

Descendió la producción de panela

Para esta semana, la cotización de la panela cuadrada morena tuvo un aumento en sus precios mayoristas por la disminución en el procesamiento de caña panelera en los trapiches de Santana, Chitaraqué, San José de Pare, Duitama, Sogamoso, Tunja, Chiquinquirá (Boyacá), Suaita, San Benito, Vélez, Landázuri, Chipatá, San Gil, Charalá, Valle de San José y Ocamonte (Santander). Este comportamiento se dio en veintiún de los veintiocho mercados donde se vendió. En Santa Marta, por ejemplo, el kilo se transó a \$2.383, es decir un 4,38% en promedio más que la semana anterior.

Así mismo, el incremento en los precios de la punta de anca de res se originó por la mayor demanda desde los frigoríficos ubicados en Galapa, Malambo y Soledad (Atlántico). Esta situación se dio en nueve de los veintiséis mercados donde se vendió. El alza en Barranquilla y Montería representó un 5,52% y el kilo se vendió a \$17.500 y a \$17.375 respectivamente.

También, el huevo rojo A registró un ascenso en sus cotizaciones mayoristas por el bajo abastecimiento procedente de las granjas avícolas establecidas en El Santuario, La Ceja, San Pedro de los Milagros,

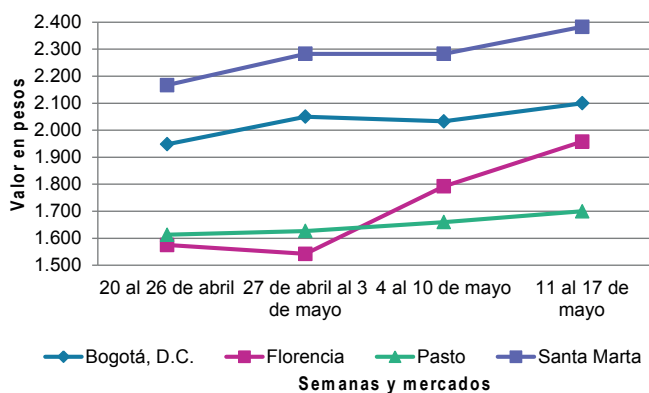


Fuente: DANE

Venecia, Rionegro, El Carmen de Viboral (Antioquia) y Bucaramanga (Santander). La unidad se comercializó en Bogotá y Sincelejo a \$310 y a \$320, un 3,44% más, en promedio.

Por último, el arroz de primera contó con una reducción en el abastecimiento proveniente de Espinal (Tolima) y Villavicencio (Meta) lo que conllevó a que el precio aumentara en dieciséis de los treinta y tres mercados donde se transó. En la Plaza Las Flores, en Bogotá, por ejemplo, el kilo se ofreció a \$2.487, lo que representó un alza del 3,63%.

Gráfico 4. Comportamiento de los precios de la panela cuadrada morena 2019 (20 de abril al 17 de mayo)



Fuente: DANE, Sipsa.

BOLETÍN SEMANAL PRECIOS MAYORISTAS

Cuadro 6. Mercados mayoristas. Precios de venta de granos y cereales
2019 (11 al 17 de mayo)

Productos y mercados	Pesos por kilogramo				Tendencia	Productos y mercados	Pesos por kilogramo				Tendencia
	Mínimo	Máximo	Medio				Mínimo	Máximo	Medio		
Arroz blanco importado						Arroz excelso (continuación)					
Pasto, El Potrerillo	2.400	2.489	2.444		+	Cartagena, Bazurto	2.400	2.560	2.460		-
Arroz de primera						Ibagué, Plaza La 21	2.100	2.320	2.228		=
Armenia, Mercar	2.424	2.448	2.437		=	Montería, Mercado del Sur	2.480	2.560	2.522		=
Barranquilla, Barranquillita	2.400	2.454	2.429		+	Santa Marta (Magdalena)	2.480	2.520	2.500		=
Barranquilla, Granabastos	2.467	2.489	2.482		+	Sincelejo, Nuevo Mercado	2.280	2.480	2.386		+
Bogotá, D.C., Corabastos	2.360	2.400	2.387		+	Valledupar, Mercado Nuevo	2.480	2.480	2.480		=
Bogotá, D.C., Paloquemao	2.480	2.560	2.520		+	Arroz sopa cristal					
Bogotá, D.C., Plaza España	2.388	2.480	2.423		-	Bucaramanga, Centroabastos	1.320	1.440	1.400		=
Bogotá, D.C., Plaza Las Flores	2.480	2.500	2.487		+	Bucaramanga, Mercados del centro	1.240	1.360	1.293		-
Bucaramanga, Mercados del centro	2.560	2.640	2.600		+	Montería, Mercado del Sur	1.548	1.680	1.607		+
Buenaventura (Valle del Cauca)	2.440	2.504	2.483		+	Arveja amarilla seca importada					
Cali, La Floresta	2.200	2.480	2.327		+	Bucaramanga, Centroabastos	1.800	1.900	1.850		=
Cali, Santa Helena	2.160	2.400	2.280		+	Cúcuta, Cenabastos	2.300	2.500	2.400		=
Cali, Siloé	2.160	2.400	2.290		+	Cúcuta, La Nueva Sexta	2.080	2.300	2.193		+
Cartagena, Bazurto	2.444	2.511	2.478		+	Ibagué, Plaza La 21	1.652	1.720	1.687		+
Cartago (Valle del Cauca)	2.440	2.480	2.450		=	Pamplona (Norte de Santander)	2.348	2.522	2.435		+
Cúcuta, Cenabastos	2.667	2.713	2.682		=	Arveja verde seca importada					
Cúcuta, La Nueva Sexta	2.667	2.700	2.678		=	Armenia, Mercar	2.511	2.643	2.570		=
Florencia (Cauquetá)	2.400	2.400	2.400		=	Barranquilla, Barranquillita	1.938	2.250	2.080		+
Manizales, Centro Galerías	2.400	2.480	2.450		=	Bogotá, D.C., Corabastos	2.020	2.060	2.033		-
Medellín, Central Mayorista de Antioquia	2.360	2.400	2.390		=	Bogotá, D.C., Paloquemao	2.720	2.880	2.760		+
Medellín, Plaza Minorista "José María Villa"	2.440	2.560	2.490		+	Bogotá, D.C., Plaza España	2.320	2.392	2.357		-
Montería, Mercado del Sur	2.311	2.356	2.333		=	Bucaramanga, Centroabastos	2.100	2.100	2.100		=
Neiva, Surabastos	2.320	2.320	2.320		=	Bucaramanga, Mercados del centro	2.100	2.136	2.118		=
Palmira (Valle del Cauca)	2.180	2.480	2.308		+	Buenaventura (Valle del Cauca)	1.796	2.032	1.875		=
Pamplona (Norte de Santander)	2.467	2.533	2.511		+	Cali, La Floresta	2.160	2.320	2.267		=
Pasto, El Potrerillo	2.480	2.560	2.520		=	Cali, Santa Helena	2.160	2.320	2.240		+
Pereira, Mercasa	2.480	2.535	2.496		=	Cali, Siloé	2.320	2.480	2.400		=
Popayán, Plaza de mercado del barrio Bolívar	2.078	2.112	2.097		+	Cartagena, Bazurto	2.400	2.500	2.475		+
Santa Marta (Magdalena)	2.200	2.240	2.227		=	Cúcuta, Cenabastos	2.300	2.500	2.400		=
Sincelejo, Nuevo Mercado	2.200	2.260	2.230		+	Cúcuta, La Nueva Sexta	2.140	2.300	2.213		=
Tuluá (Valle del Cauca)	2.280	2.480	2.375		-	Manizales, Centro Galerías	2.379	2.467	2.423		=
Tunja, Complejo de Servicios del Sur	2.300	2.400	2.367		-	Medellín, Central Mayorista de Antioquia	2.000	2.160	2.060		=
Valledupar, Mercado Nuevo	2.140	2.240	2.180		=	Medellín, Plaza Minorista "José María Villa"	2.160	2.320	2.240		=
Villavicencio, CAV	2.360	2.400	2.380		=	Palmira (Valle del Cauca)	2.200	2.300	2.235		+
Arroz de segunda						Pamplona (Norte de Santander)	2.348	2.435	2.406		=
Barranquilla, Barranquillita	2.222	2.329	2.267		+	Pasto, El Potrerillo	1.920	2.080	2.000		=
Barranquilla, Granabastos	2.282	2.300	2.290		+	Pereira, Mercasa	2.080	2.135	2.104		=
Bogotá, D.C., Corabastos	2.140	2.160	2.147		-	Popayán, Plaza de mercado del barrio Bolívar	2.080	2.160	2.133		+
Cartagena, Bazurto	2.311	2.356	2.339		=	Santa Marta (Magdalena)	2.545	2.955	2.693		=
Sincelejo, Nuevo Mercado	2.067	2.089	2.078		+	Sincelejo, Nuevo Mercado	2.400	2.600	2.500		=
Arroz excelso						Tuluá (Valle del Cauca)	2.080	2.320	2.210		-
Barranquilla, Barranquillita	2.368	2.600	2.497		+	Tunja, Complejo de Servicios del Sur	2.400	2.500	2.433		-
Barranquilla, Granabastos	2.400	2.560	2.476		+	Valledupar, Mercado Nuevo	3.000	3.000	3.000		=
Bucaramanga, Centroabastos	2.520	2.600	2.547		=	Villavicencio, CAV	2.174	2.435	2.363		=

Cuadro 6. Mercados mayoristas. Precios de venta de granos y cereales (continuación)
2019 (11 al 17 de mayo)

Productos y mercados	Pesos por kilogramo				Tendencia	Productos y mercados	Pesos por kilogramo				Tendencia
	Mínimo	Máximo	Medio				Mínimo	Máximo	Medio		
Cuchuco de cebada						Frijol cargamanto blanco					
Bucaramanga, Centroabastos	1.880	2.080	1.987	=		El Carmen de Viboral (Antioquia)	7.500	7.700	7.600	+	
Bucaramanga, Mercados del centro	2.000	2.000	2.000	=		Marinilla (Antioquia)	7.200	7.300	7.263	+	
Cuchuco de maíz						Medellín, Central Mayorista de Antioquia	7.500	7.800	7.650	+	
Bucaramanga, Centroabastos	2.048	2.160	2.096	-		Medellín, Plaza Minorista "José María Villa"	7.300	7.500	7.350	-	
Bucaramanga, Mercados del centro	2.000	2.240	2.133	=		Peñol (Antioquia)	7.000	7.300	7.150	+	
Cali, La Floresta	1.160	1.200	1.187	-		San Vicente (Antioquia)	7.400	7.600	7.528	+	
Cali, Santa Helena	1.140	1.240	1.193	+		Sonsón (Antioquia)	6.900	6.900	6.900	=	
Cali, Siloé	1.040	1.120	1.080	-		Frijol cargamanto rojo					
Florencia (Caquetá)	1.680	1.800	1.740	=		Armenia, Mercar	6.811	7.269	7.043	=	
Ibagué, Plaza La 21	1.560	1.640	1.600	=		Bogotá, D.C., Corabastos	5.920	6.080	6.000	-	
Montería, Mercado del Sur	1.308	1.360	1.337	=		Bogotá, D.C., Paloquemao	6.720	6.800	6.747	+	
Popayán, Plaza de mercado del barrio Bolívar	1.264	1.280	1.272	-		Bogotá, D.C., Plaza España	6.000	6.384	6.192	n.d.	
Sincelejo, Nuevo Mercado	1.400	1.400	1.400	=		Bogotá, D.C., Plaza Las Flores	6.800	6.800	6.800	+	
Frijol bolón						Cartago (Valle del Cauca)	5.800	6.400	6.050	+	
Armenia, Mercar	7.674	7.797	7.727	=		El Carmen de Viboral (Antioquia)	6.300	6.700	6.525	+	
Bogotá, D.C., Corabastos	6.800	7.040	6.960	-		Ibagué, Plaza La 21	5.480	5.600	5.533	-	
Bogotá, D.C., Plaza España	7.200	7.240	7.213	n.d.		Manizales, Centro Galerías	6.784	7.665	7.208	=	
Bogotá, D.C., Plaza Las Flores	7.360	7.440	7.413	+		Marinilla (Antioquia)	6.300	6.500	6.388	-	
Bucaramanga, Centroabastos	7.200	7.200	7.200	=		Medellín, Central Mayorista de Antioquia	7.000	7.000	7.000	++	
Cartago (Valle del Cauca)	6.400	7.200	6.900	+		Medellín, Plaza Minorista "José María Villa"	6.800	7.000	6.900	-	
Pereira, Mercasa	7.000	7.500	7.225	=		Peñol (Antioquia)	6.300	6.500	6.400	+	
Popayán, Plaza de mercado del barrio Bolívar	6.160	6.240	6.200	=		Pereira, Mercasa	6.170	7.000	6.566	=	
Tuluá (Valle del Cauca)	7.160	7.296	7.214	=		San Vicente (Antioquia)	6.300	6.650	6.496	-	
Tunja, Complejo de Servicios del Sur	6.720	6.880	6.773	=		Villavicencio, CAV	6.165	6.870	6.577	+	
Villavicencio, CAV	6.783	7.609	7.109	+		Frijol nima calima					
Frijol cabeza negra importado						Armenia, Mercar	6.273	6.678	6.446	=	
Barranquilla, Barranquillita	4.800	5.200	5.030	-		Bogotá, D.C., Corabastos	5.600	5.920	5.760	+	
Cartagena, Bazurto	4.800	5.200	5.000	-		Bogotá, D.C., Paloquemao	6.400	6.400	6.400	+	
Santa Marta (Magdalena)	5.091	5.455	5.227	=		Bogotá, D.C., Plaza España	5.200	5.212	5.204	-	
Frijol cabeza negra nacional						Bogotá, D.C., Plaza Las Flores	6.240	6.320	6.267	+	
Barranquilla, Granabastos	4.380	4.420	4.398	-		Cartago (Valle del Cauca)	4.800	5.600	5.300	+	
Cartagena, Bazurto	4.500	4.800	4.600	-		Florencia (Caquetá)	4.960	4.960	4.960	=	
Montería, Mercado del Sur	4.700	5.000	4.825	=		Manizales, Centro Galerías	5.286	5.991	5.595	=	
Sincelejo, Nuevo Mercado	3.800	4.000	3.925	-		Medellín, Central Mayorista de Antioquia	4.800	5.000	4.900	=	
Valledupar, Mercado Nuevo	4.000	5.000	4.333	=		Neiva, Surabastos	5.920	6.080	6.000	+	
Frijol calima						Frijol palomito importado					
Bucaramanga, Centroabastos	6.000	6.000	6.000	=		Barranquilla, Barranquillita	3.270	3.500	3.383	+	
Buenaventura (Valle del Cauca)	4.840	4.980	4.933	+		Barranquilla, Granabastos	3.400	3.500	3.450	=	
Cali, La Floresta	5.200	5.400	5.333	+		Cartagena, Bazurto	4.700	5.200	4.975	-	
Cali, Santa Helena	5.360	5.600	5.440	+		Santa Marta (Magdalena)	4.364	4.727	4.545	=	
Cali, Siloé	5.440	5.440	5.440	+		Frijol radical					
Palmira (Valle del Cauca)	5.100	5.400	5.225	+		Bogotá, D.C., Corabastos	4.480	4.640	4.533	-	
Pasto, El Potrerillo	3.600	3.680	3.640	=		Bogotá, D.C., Paloquemao	5.440	5.600	5.493	-	
Popayán, Plaza de mercado del barrio Bolívar	4.720	4.800	4.763	=		Bucaramanga, Centroabastos	5.400	5.400	5.400	=	
Tuluá (Valle del Cauca)	5.656	6.000	5.868	+		Bucaramanga, Mercados del centro	4.800	4.960	4.887	+	

Cuadro 6. Mercados mayoristas. Precios de venta de granos y cereales (continuación)
2019 (11 al 17 de mayo)

Productos y mercados	Pesos por kilogramo				Tendencia	Productos y mercados	Pesos por kilogramo				Tendencia
	Mínimo	Máximo	Medio				Mínimo	Máximo	Medio		
Frijol Uribe rosado						Lenteja importada (continuación)					
Cartago (Valle del Cauca)	5.360	5.600	5.500		+	Cúcuta, La Nueva Sexta	2.958	3.583	3.208		=
Medellín, Central Mayorista de Antioquia	4.800	5.000	4.900		=	Florencia (Caquetá)	2.400	2.400	2.400		=
Pereira, Mercasa	5.200	5.800	5.390		=	Ibagué, Plaza La 21	2.100	2.300	2.185		=
Frijol Zaragoza						Manizales, Centro Galerías	2.705	2.952	2.855		=
Barranquilla, Barranquillita	4.800	5.400	5.070		-	Medellín, Central Mayorista de Antioquia	2.720	2.720	2.720		=
Barranquilla, Granabastos	5.000	5.160	5.095		-	Medellín, Plaza Minorista "José María Villa"	2.800	2.960	2.900		=
Cartagena, Bazurto	5.200	5.500	5.425		=	Montería, Mercado del Sur	2.160	2.240	2.200		-
Cúcuta, Cenabastos	5.500	6.000	5.667		=	Neiva, Surabastos	2.640	2.800	2.730		-
Cúcuta, La Nueva Sexta	5.500	6.000	5.667		+	Palmira (Valle del Cauca)	2.400	2.800	2.600		-
Montería, Mercado del Sur	4.600	4.720	4.682		=	Pamplona (Norte de Santander)	2.870	2.957	2.928		+
Santa Marta (Magdalena)	5.636	5.818	5.727		=	Pasto, El Potrerillo	2.720	2.800	2.760		=
Sincelejo, Nuevo Mercado	5.400	5.500	5.475		+	Pereira, Mercasa	2.325	2.610	2.503		=
Valledupar, Mercado Nuevo	6.000	6.000	6.000		=	Popayán, Plaza de mercado del barrio Bolívar	3.120	3.280	3.200		-
Garbanzo importado						Santa Marta (Magdalena)	2.909	3.182	3.068		-
Arauca (Arauca)	5.000	5.025	5.013		=	Sincelejo, Nuevo Mercado	2.400	2.500	2.425		-
Bogotá, D.C., Corabastos	4.800	4.960	4.853		n.d.	Tuluá (Valle del Cauca)	2.216	2.320	2.280		-
Bogotá, D.C., Paloquemao	5.920	6.080	6.000		-	Tunja, Complejo de Servicios del Sur	2.440	2.500	2.480		=
Bogotá, D.C., Plaza España	5.320	5.520	5.427		-	Valledupar, Mercado Nuevo	4.000	4.000	4.000		=
Bogotá, D.C., Plaza Las Flores	6.800	6.880	6.827		=	Villavicencio, CAV	2.435	2.652	2.576		-
Bucaramanga, Centroabastos	4.000	4.000	4.000		=	Maíz amarillo cáscara					
Cartago (Valle del Cauca)	4.800	4.912	4.856		=	Bogotá, D.C., Corabastos	1.040	1.120	1.072		-
Cúcuta, Cenabastos	4.800	4.800	4.800		+	Cartagena, Bazurto	980	1.060	1.010		-
Medellín, Central Mayorista de Antioquia	3.120	3.280	3.210		=	Manizales, Centro Galerías	1.120	1.280	1.227		=
Medellín, Plaza Minorista "José María Villa"	3.440	3.600	3.520		=	Medellín, Central Mayorista de Antioquia	1.100	1.200	1.175		+
Neiva, Surabastos	4.000	4.400	4.240		-	Medellín, Plaza Minorista "José María Villa"	1.250	1.300	1.275		-
Pamplona (Norte de Santander)	3.478	3.652	3.594		-	Montería, Mercado del Sur	1.168	1.200	1.187		=
Pereira, Mercasa	3.500	4.000	3.803		=	Neiva, Surabastos	1.032	1.048	1.044		-
Tunja, Complejo de Servicios del Sur	4.400	4.600	4.533		-	Pasto, El Potrerillo	825	850	838		=
Villavicencio, CAV	3.200	3.920	3.580		-	Sincelejo, Nuevo Mercado	1.133	1.178	1.156		+
Lenteja importada						Sonsón (Antioquia)	1.200	1.300	1.250		=
Arauca (Arauca)	2.680	2.688	2.684		+	Valledupar, Mercado Nuevo	1.200	1.200	1.200		=
Armenia, Mercar	2.869	3.084	2.953		=	Maíz amarillo cáscara importado					
Barranquilla, Barranquillita	2.200	2.600	2.415		-	Medellín, Central Mayorista de Antioquia	1.000	1.100	1.075		-
Barranquilla, Granabastos	2.500	2.570	2.545		-	Maíz amarillo trillado					
Bogotá, D.C., Corabastos	2.200	2.400	2.333		-	Armenia, Mercar	1.440	1.480	1.460		+
Bogotá, D.C., Paloquemao	3.360	3.520	3.467		+	Barranquilla, Barranquillita	1.500	1.595	1.554		-
Bogotá, D.C., Plaza España	2.800	3.040	2.907		-	Barranquilla, Granabastos	1.500	1.550	1.530		+
Bogotá, D.C., Plaza Las Flores	3.120	3.360	3.280		++	Cali, La Floresta	1.500	1.600	1.553		=
Bucaramanga, Centroabastos	2.500	2.700	2.600		=	Cali, Santa Helena	1.300	1.400	1.367		+
Buenaventura (Valle del Cauca)	1.956	2.080	1.997		-	Cali, Siloé	1.500	1.560	1.530		=
Cali, La Floresta	2.600	2.700	2.633		=	Cartagena, Bazurto	1.900	1.950	1.919		-
Cali, Santa Helena	2.560	2.720	2.613		-	Medellín, Central Mayorista de Antioquia	1.300	1.350	1.338		=
Cali, Siloé	2.800	2.960	2.880		-	Medellín, Plaza Minorista "José María Villa"	1.400	1.500	1.450		-
Cartagena, Bazurto	2.500	2.800	2.675		=						
Cartago (Valle del Cauca)	2.432	2.640	2.528		=						
Cúcuta, Cenabastos	2.400	2.600	2.533		=						

Cuadro 6. Mercados mayoristas. Precios de venta de granos y cereales (conclusión)
2019 (11 al 17 de mayo)

Productos y mercados	Pesos por kilogramo				Tendencia	Productos y mercados	Pesos por kilogramo				Tendencia
	Mínimo	Máximo	Medio	Precios			Mínimo	Máximo	Medio	Precios	
Maíz amarillo trillado (continuación)						Maíz blanco trillado (continuación)					
Montería, Mercado del Sur	1.360	1.440	1.400		+	Manizales, Centro Galerías	1.520	1.600	1.573		=
Pereira, Mercasa	1.390	1.450	1.413		+	Medellín, Central Mayorista de Antioquia	1.400	1.500	1.450		=
Santa Marta (Magdalena)	1.400	1.560	1.487		=	Medellín, Plaza Minorista "José María Villa"	1.600	1.600	1.600		=
Sincelejo, Nuevo Mercado	1.356	1.378	1.367		=	Montería, Mercado del Sur	1.440	1.520	1.485		=
Tuluá (Valle del Cauca)	1.480	1.500	1.495		+	Neiva, Surabastos	1.540	1.560	1.550		+
Maíz blanco cáscara						Palmira (Valle del Cauca)	1.500	1.560	1.535		+
Medellín, Central Mayorista de Antioquia	1.350	1.400	1.388		-	Pereira, Mercasa	1.450	1.710	1.570		+
Maíz blanco retrillado						Popayán, Plaza de mercado del barrio Bolívar	1.520	1.560	1.547		-
Cartago (Valle del Cauca)	1.460	1.500	1.480		+	Santa Marta (Magdalena)	1.560	1.800	1.687		=
Maíz blanco trillado						Sincelejo, Nuevo Mercado	1.556	1.600	1.578		=
Armenia, Mercar	1.360	1.400	1.380		=	Tuluá (Valle del Cauca)	1.440	1.460	1.450		-
Barranquilla, Barranquillita	1.644	1.738	1.680		++	Tunja, Complejo de Servicios del Sur	1.792	1.840	1.824		-
Barranquilla, Granabastos	1.500	1.550	1.527		+	Valledupar, Mercado Nuevo	1.600	1.600	1.600		=
Bogotá, D.C., Corabastos	1.440	1.480	1.467		-	Villavicencio, CAV	1.424	1.600	1.516		+
Bogotá, D.C., Paloquemao	1.680	1.760	1.707		-	Maíz pira					
Bogotá, D.C., Plaza España	1.680	1.808	1.749		+	Bogotá, D.C., Corabastos	2.080	2.200	2.120		-
Cali, La Floresta	1.600	1.700	1.633		-	Bogotá, D.C., Plaza España	2.320	2.400	2.347		-
Cali, Santa Helena	1.500	1.560	1.540		-	Bucaramanga, Centroabastos	2.160	2.400	2.280		=
Cali, Siloé	1.600	1.680	1.640		=	Bucaramanga, Mercados del centro	2.280	2.340	2.310		=
Cartagena, Bazurto	2.000	2.050	2.013		=	Cúcuta, Cenabastos	2.240	2.600	2.387		=
Cartago (Valle del Cauca)	1.400	1.420	1.410		+	Cúcuta, La Nueva Sexta	2.180	2.320	2.247		=
Cúcuta, Cenabastos	1.700	1.800	1.767		=	Medellín, Central Mayorista de Antioquia	2.320	2.560	2.442		=
Cúcuta, La Nueva Sexta	1.733	1.833	1.772		=	Medellín, Plaza Minorista "José María Villa"	2.720	2.800	2.760		=
Florencia (Caquetá)	1.560	1.580	1.570		=	Montería, Mercado del Sur	2.800	2.960	2.897		=
Ibagué, Plaza La 21	1.400	1.440	1.429		=	Villavicencio, CAV	2.391	2.652	2.526		-

TENDENCIAS

---	-	+	+++
Variación mayor al -20 %	Variación entre 0 % y -10 %	Variación entre 0 % y 10 %	Variación mayor al 20 %
--	=	++	n. d.
Variación entre -10 % y -20 %	Variación igual a 0 %	Variación entre 10 % y 20 %	No determinado

Cuadro 7. Mercados mayoristas. Precios de venta de huevos y lácteos 2019 (11 al 17 de mayo)

Productos y mercados	Pesos por kilogramo				Tendencia	Productos y mercados	Pesos por kilogramo				Tendencia
	Mínimo	Máximo	Medio				Mínimo	Máximo	Medio		
Huevo blanco A						Huevo rojo A (continuación)					
Buenaventura (Valle del Cauca)	327	350	342	+		Sincelejo, Nuevo Mercado	317	323	320	+	
Cartago (Valle del Cauca)	270	273	272	+		Tuluá (Valle del Cauca)	285	290	288	+	
Manizales, Centro Galerías	287	300	297	++		Valledupar, Mercado Nuevo	293	297	296	=	
Medellín, Central Mayorista de Antioquia	300	305	304	+		Villavicencio, CAV	300	310	306	+	
Medellín, Plaza Minorista "José María Villa"	320	322	321	+		Huevo rojo AA					
Pereira, La 41	290	290	290	=		Armenia, Mercar	295	300	297	=	
Huevo blanco AA						Barranquilla, Barranquillita	285	290	288	=	
Cartago (Valle del Cauca)	283	287	286	+		Bogotá, D.C., Corabastos	325	325	325	+	
Manizales, Centro Galerías	300	310	308	+		Bogotá, D.C., Paloquemao	330	350	341	+	
Medellín, Central Mayorista de Antioquia	315	320	316	+		Bogotá, D.C., Plaza Las Flores	350	365	358	+	
Medellín, Plaza Minorista "José María Villa"	330	340	333	+		Bucaramanga, Centroabastos	300	300	300	=	
Pereira, La 41	300	300	300	=		Cali, Galería Alameda	310	317	314	+	
Huevo blanco B						Cali, La Floresta	307	313	309	-	
Cartago (Valle del Cauca)	257	260	258	+		Cali, Santa Helena	307	313	310	-	
Medellín, Central Mayorista de Antioquia	280	290	285	+		Cali, Siloé	310	317	312	-	
Medellín, Plaza Minorista "José María Villa"	290	300	298	+		Cartagena, Bazurto	290	300	294	-	
Pereira, La 41	280	280	280	-		Cartago (Valle del Cauca)	283	287	286	+	
Huevo blanco extra						Cúcuta, Cenabastos	296	300	298	=	
Manizales, Centro Galerías	320	320	320	+		Ibagué, Plaza La 21	307	333	323	+	
Medellín, Central Mayorista de Antioquia	330	340	338	+		Medellín, Central Mayorista de Antioquia	315	320	316	+	
Medellín, Plaza Minorista "José María Villa"	360	367	364	+		Medellín, Plaza Minorista "José María Villa"	330	340	333	+	
Pereira, La 41	333	333	333	+		Montería, Mercado del Sur	323	333	328	-	
Huevo rojo A						Neiva, Surabastos	320	330	325	=	
Armenia, Mercar	280	290	283	=		Palmira (Valle del Cauca)	307	317	310	+	
Barranquilla, Barranquillita	275	280	277	=		Pamplona (Norte de Santander)	300	303	301	=	
Bogotá, D.C., Corabastos	310	310	310	+		Pasto, El Potrerillo	307	310	308	+	
Bogotá, D.C., Paloquemao	320	330	326	+		Popayán, Plaza de mercado del barrio Bolívar	307	323	318	=	
Bogotá, D.C., Plaza Las Flores	340	350	343	+		Sincelejo, Nuevo Mercado	333	333	333	+	
Bucaramanga, Centroabastos	290	290	290	=		Tuluá (Valle del Cauca)	295	300	297	+	
Cali, Santa Helena	273	283	277	+		Valledupar, Mercado Nuevo	300	303	303	=	
Cali, Siloé	273	280	276	-		Villavicencio, CAV	310	316	314	+	
Cartagena, Bazurto	283	287	285	+		Huevo rojo B					
Cartago (Valle del Cauca)	270	273	272	+		Armenia, Mercar	260	260	260	=	
Cúcuta, Cenabastos	289	290	289	=		Barranquilla, Barranquillita	265	275	270	=	
Ibagué, Plaza La 21	283	317	304	+		Bogotá, D.C., Corabastos	300	300	300	+	
Medellín, Central Mayorista de Antioquia	300	305	304	+		Bogotá, D.C., Paloquemao	295	320	308	+	
Medellín, Plaza Minorista "José María Villa"	320	322	321	+		Bogotá, D.C., Plaza Las Flores	300	300	300	-	
Montería, Mercado del Sur	313	320	318	-		Bucaramanga, Centroabastos	280	280	280	=	
Neiva, Surabastos	300	310	305	=		Cúcuta, Cenabastos	272	280	276	=	
Pamplona (Norte de Santander)	283	294	291	+		Ibagué, Plaza La 21	290	300	296	+	
Pasto, El Potrerillo	290	300	296	+		Medellín, Central Mayorista de Antioquia	280	290	285	+	
Popayán, Plaza de mercado del barrio Bolívar	297	300	298	=		Medellín, Plaza Minorista "José María Villa"	290	300	298	+	
						Montería, Mercado del Sur	307	313	310	+	
						Neiva, Surabastos	290	300	295	=	
						Sincelejo, Nuevo Mercado	310	313	312	+	
						Villavicencio, CAV	290	296	292	+	

Cuadro 7. Mercados mayoristas. Precios de venta de huevos y lácteos (continuación)
2019 (11 al 17 de mayo)

Productos y mercados	Pesos por kilogramo				Tendencia	Productos y mercados	Pesos por kilogramo				Tendencia
	Mínimo	Máximo	Medio				Mínimo	Máximo	Medio		
Huevo rojo extra						Queso campesino (continuación)					
Armenia, Mercar	325	340	332	=		Cali, La Floresta	10.500	12.000	11.333	+	
Bogotá, D.C., Corabastos	340	340	340	-		Cali, Santa Helena	10.500	11.300	10.825	-	
Bogotá, D.C., Paloquemao	350	370	358	+		Cali, Siloé	10.500	11.000	10.833	-	
Bogotá, D.C., Plaza Las Flores	360	380	370	-		Cúcuta, Cenabastos	11.500	12.000	11.750	+	
Cali, Galería Alameda	343	350	348	+		Florencia (Caquetá)	11.500	12.000	11.750	+	
Cali, La Floresta	333	343	337	-		Ibagué, Plaza La 21	8.000	9.000	8.550	=	
Cali, Siloé	340	350	343	-		Manizales, Centro Galerías	8.200	8.400	8.333	=	
Cúcuta, Cenabastos	300	307	303	=		Medellín, Central Mayorista de Antioquia	13.000	13.500	13.175	+	
Ibagué, Plaza La 21	333	350	342	=		Montería, Mercado del Sur	13.000	14.000	13.750	-	
Medellín, Central Mayorista de Antioquia	330	340	338	+		Palmira (Valle del Cauca)	10.000	11.000	10.750	+	
Medellín, Plaza Minorista "José María Villa"	360	367	364	+		Tuluá (Valle del Cauca)	9.200	10.000	9.533	=	
Neiva, Surabastos	330	350	340	=		Villavicencio, CAV	9.000	10.000	9.500	+	
Palmira (Valle del Cauca)	333	350	342	+		Queso Caquetá					
Pasto, El Potrerillo	327	333	330	+		Cali, Galería Alameda	12.800	13.700	13.233	+	
Villavicencio, CAV	320	330	324	-		Cali, La Floresta	12.300	13.200	12.833	-	
Leche en polvo						Cali, Santa Helena	13.000	13.700	13.225	+	
Armenia, Mercar	18.625	23.889	20.750	-		Cali, Siloé	12.500	13.000	12.833	+	
Barranquilla, Barranquillita	22.891	23.334	23.100	+		Palmira (Valle del Cauca)	13.500	14.000	13.750	+	
Barranquilla, Granabastos	23.351	23.524	23.438	-		Popayán, Plaza de mercado del barrio Bolívar	11.000	12.000	11.333	=	
Bogotá, D.C., Corabastos	23.003	23.351	23.206	-		Tuluá (Valle del Cauca)	12.400	12.600	12.467	-	
Bucaramanga, Centroabastos	22.648	24.566	23.886	=		Queso costeño					
Buenaventura (Valle del Cauca)	19.325	23.653	21.365	+		Armenia, Mercar	12.240	12.560	12.400	+	
Cali, La Floresta	20.000	24.167	21.957	+		Barranquilla, Barranquillita	13.000	13.000	13.000	-	
Cali, Santa Helena	19.737	23.438	21.559	+		Barranquilla, Granabastos	12.900	13.000	12.967	-	
Cali, Siloé	20.000	23.611	21.785	=		Bogotá, D.C., Corabastos	12.000	13.000	12.667	-	
Cartagena, Bazurto	22.396	22.830	22.635	+		Bogotá, D.C., Paloquemao	14.000	14.000	14.000	+	
Cartago (Valle del Cauca)	18.421	23.177	20.921	=		Bogotá, D.C., Plaza España	13.000	13.000	13.000	-	
Ibagué, Plaza La 21	18.947	20.526	19.825	=		Bogotá, D.C., Plaza Las Flores	12.800	13.600	13.167	+	
Medellín, Central Mayorista de Antioquia	16.167	16.250	16.213	=		Bucaramanga, Mercados del centro	12.000	14.000	13.000	-	
Palmira (Valle del Cauca)	18.947	23.611	21.202	-		Buenaventura (Valle del Cauca)	17.000	17.000	17.000	+	
Pamplona (Norte de Santander)	12.500	13.333	12.917	+		Cali, Galería Alameda	12.800	13.700	13.233	+	
Pasto, El Potrerillo	19.737	20.000	19.868	=		Cali, La Floresta	12.300	13.200	12.833	-	
Pereira, Mercasa	22.222	23.509	23.069	=		Cali, Santa Helena	13.000	13.400	13.150	+	
Popayán, Plaza de mercado del barrio Bolívar	20.263	23.090	21.648	=		Cali, Siloé	12.500	13.000	12.833	+	
Sincelejo, Nuevo Mercado	23.090	23.950	23.458	+		Cartagena, Bazurto	13.500	13.800	13.667	+	
Tuluá (Valle del Cauca)	19.211	23.411	21.219	+		Cartago (Valle del Cauca)	12.000	12.800	12.400	+	
Valledupar, Mercado Nuevo	21.701	25.000	23.351	=		Cúcuta, Cenabastos	14.000	14.000	14.000	=	
Villavicencio, CAV	24.132	24.809	24.416	=		Manizales, Centro Galerías	10.400	11.000	10.600	-	
Queso campesino						Medellín, Central Mayorista de Antioquia	13.500	14.500	14.000	=	
Armenia, Mercar	11.600	12.000	11.867	=		Medellín, Plaza Minorista "José María Villa"	13.000	13.500	13.250	=	
Bogotá, D.C., Corabastos	8.000	8.000	8.000	=		Montería, Mercado del Sur	14.000	16.000	15.000	-	
Bogotá, D.C., Paloquemao	9.000	9.000	9.000	=		Palmira (Valle del Cauca)	13.500	14.000	13.750	+	
Bogotá, D.C., Plaza España	8.800	9.000	8.933	=		Santa Marta (Magdalena)	10.500	11.000	10.767	-	
Bogotá, D.C., Plaza Las Flores	8.000	8.400	8.100	-		Sincelejo, Nuevo Mercado	12.000	12.000	12.000	-	
Bucaramanga, Mercados del centro	10.000	10.000	10.000	=		Valledupar, Mercado Nuevo	13.500	14.500	14.000	=	
Cali, Galería Alameda	10.400	11.500	10.967	-		Villavicencio, CAV	11.000	13.000	12.000	=	

Cuadro 7. Mercados mayoristas. Precios de venta de huevos y lácteos (conclusión)
2019 (11 al 17 de mayo)

Productos y mercados	Pesos por kilogramo				Tendencia	Productos y mercados	Pesos por kilogramo				Tendencia
	Mínimo	Máximo	Medio	Precios			Mínimo	Máximo	Medio	Precios	
Queso cuajada						Queso doble crema					
Armenia, Mercar	7.600	8.000	7.800		=	Armenia, Mercar	11.800	12.000	11.933		=
Bogotá, D.C., Corabastos	9.000	9.000	9.000		-	Bogotá, D.C., Corabastos	10.000	10.800	10.400		-
Bogotá, D.C., Paloquemao	9.000	9.000	9.000		=	Bogotá, D.C., Paloquemao	10.400	10.800	10.533		-
Bogotá, D.C., Plaza Las Flores	8.000	8.400	8.267		-	Bogotá, D.C., Plaza España	10.000	11.200	10.533		-
Bucaramanga, Mercados del centro	9.600	10.000	9.900		=	Bogotá, D.C., Plaza Las Flores	10.400	11.200	10.800		-
Buenaventura (Valle del Cauca)	9.000	9.700	9.233		+	Bucaramanga, Mercados del centro	10.000	11.600	10.400		-
Cali, Galería Alameda	8.200	8.500	8.400		-	Buenaventura (Valle del Cauca)	11.000	11.400	11.133		+
Cali, La Floresta	7.500	8.000	7.833		-	Cali, Galería Alameda	11.000	12.000	11.500		=
Cali, Santa Helena	7.600	8.000	7.825		+	Cali, La Floresta	11.500	13.000	12.167		+
Cali, Siloé	7.700	8.000	7.900		=	Cali, Santa Helena	10.400	11.000	10.775		+
Cartago (Valle del Cauca)	8.000	8.400	8.175		-	Cali, Siloé	10.800	12.000	11.367		+
Cúcuta, Cenabastos	10.000	10.000	10.000		=	Cúcuta, Cenabastos	12.000	12.000	12.000		=
Medellín, Central Mayorista de Antioquia	9.800	10.000	9.900		=	Florencia (Caquetá)	10.400	10.400	10.400		=
Medellín, Plaza Minorista "José María Villa"	8.400	8.600	8.450		=	Ibagué, Plaza La 21	11.000	12.000	11.250		=
Palmira (Valle del Cauca)	8.000	9.000	8.500		+	Medellín, Central Mayorista de Antioquia	11.200	11.600	11.450		=
Popayán, Plaza de mercado del barrio Bolívar	8.000	8.000	8.000		-	Palmira (Valle del Cauca)	11.000	12.000	11.500		+
Tuluá (Valle del Cauca)	7.600	7.800	7.733		=	Popayán, Plaza de mercado del barrio Bolívar	10.800	11.200	11.000		+
Villavicencio, CAV	9.000	10.000	9.500		-	Tuluá (Valle del Cauca)	12.000	12.400	12.267		-
						Villavicencio, CAV	11.200	11.200	11.200		+

TENDENCIAS

---	-	+	+++
Variación mayor al -20 %	Variación entre 0 % y -10 %	Variación entre 0 % y 10 %	Variación mayor al 20 %
--	=	++	n. d.
Variación entre -10 % y -20 %	Variación igual a 0 %	Variación entre 10 % y 20 %	No determinado

Cuadro 8. Mercados mayoristas. Precios de venta de carnes 2019 (11 al 17 de mayo)

Productos y mercados	Pesos por kilogramo			
	Mínimo	Máximo	Medio	Tendencia
Alas de pollo con costillar				
Armenia, Mercar	5.200	5.400	5.267	=
Barranquilla, Barranquillita	3.900	4.200	4.075	=
Barranquilla, Granabastos	4.800	4.800	4.800	+
Bogotá, D.C., Frigorífico Ble Ltda.	4.500	5.000	4.767	-
Bogotá, D.C., Frigorífico Guadalupe	3.600	4.000	3.783	-
Bogotá, D.C., Plaza Las Flores	3.400	3.600	3.500	-
Cali, Galería Alameda	4.600	4.700	4.633	+
Cali, Santa Helena	4.300	4.500	4.400	-
Cartagena, Bazurto	4.300	4.600	4.475	=
Florencia (Caquetá)	5.200	5.300	5.250	-
Ibagué, Plaza La 21	4.400	4.600	4.533	-
Montería, Mercado del Sur	4.000	4.400	4.225	-
Neiva, Surabastos	4.200	4.400	4.350	+
Palmira (Valle del Cauca)	4.700	5.000	4.825	+
Santa Marta (Magdalena)	4.400	4.600	4.533	=
Sincelejo, Nuevo Mercado	4.200	4.200	4.200	=
Tuluá (Valle del Cauca)	5.000	6.000	5.300	-
Valledupar, Mercado Nuevo	4.500	5.000	4.667	=
Villavicencio, CAV	4.400	4.800	4.600	+

Alas de pollo sin costillar

Arauca (Arauca)	5.700	5.800	5.733	=
Bogotá, D.C., Corabastos	5.800	6.000	5.933	+
Bogotá, D.C., Frigorífico Ble Ltda.	5.600	6.700	6.200	-
Bogotá, D.C., Frigorífico Guadalupe	5.800	6.200	5.983	-
Bogotá, D.C., Paloquemao	6.000	7.000	6.500	-
Bogotá, D.C., Plaza Las Flores	5.800	6.200	6.000	+
Bucaramanga, Frigoríficos	5.950	6.650	6.400	+
Cúcuta, Cenabastos	5.250	5.500	5.343	+
Medellín, Central Mayorista de Antioquia	7.500	7.800	7.625	=
Medellín, Plaza Minorista "José María Villa"	5.200	5.600	5.425	-

Carne de cerdo, brazo con hueso

Barranquilla, Barranquillita	10.000	10.000	10.000	=
Bogotá, D.C., Frigorífico Ble Ltda.	10.500	11.500	11.167	+
Bogotá, D.C., Frigorífico Guadalupe	8.500	9.000	8.833	-
Bogotá, D.C., Paloquemao	8.600	10.000	9.200	-
Bogotá, D.C., Plaza Las Flores	9.000	10.000	9.617	+
Cartagena, Bazurto	9.200	9.500	9.350	-
Cúcuta, Cenabastos	9.000	10.000	9.667	-
Malambo (Atlántico), Carnes y carnes	10.000	10.000	10.000	=
Montería, Mercado del Sur	9.800	10.000	9.950	=
Sincelejo, Nuevo Mercado	8.000	8.000	8.000	=
Valledupar, Mercado Nuevo	13.000	13.000	13.000	=

Productos y mercados	Pesos por kilogramo			
	Mínimo	Máximo	Medio	Tendencia
Carne de cerdo, brazo sin hueso				
Barranquilla, Barranquillita	11.000	13.000	12.000	=
Bogotá, D.C., Frigorífico Ble Ltda.	11.000	12.500	11.833	+
Bogotá, D.C., Frigorífico Guadalupe	9.500	10.000	9.833	+
Bogotá, D.C., Paloquemao	9.600	11.000	10.400	-
Bogotá, D.C., Plaza Las Flores	10.000	10.500	10.150	-
Buenaventura (Valle del Cauca)	14.000	14.000	14.000	=
Cali, Santa Helena	10.200	11.200	10.850	-
Cartagena, Bazurto	12.000	12.500	12.250	-
Ibagué, Plaza La 21	10.000	11.200	10.650	-
Malambo (Atlántico), Carnes y carnes	11.000	11.000	11.000	=
Medellín, Central Mayorista de Antioquia	12.000	12.800	12.400	=
Montería, Mercado del Sur	12.000	13.500	12.875	=
Palmira (Valle del Cauca)	10.500	11.500	11.125	-
Pasto, El Potrerillo	14.000	14.000	14.000	=
Pereira, La 41	12.000	13.000	12.667	=
Popayán, Plaza de mercado del barrio Bolívar	12.000	12.000	12.000	=
Sincelejo, Nuevo Mercado	11.000	12.000	11.500	=
Tuluá (Valle del Cauca)	11.000	13.000	12.000	+
Valledupar, Mercado Nuevo	14.000	14.000	14.000	=
Villavicencio, CAV	11.000	12.000	11.250	+
Yopal (Casanare)	12.000	12.000	12.000	+

Carne de cerdo, cabeza de lomo

Bogotá, D.C., Frigorífico Ble Ltda.	10.500	12.000	11.333	+
Bogotá, D.C., Frigorífico Guadalupe	10.000	10.000	10.000	+
Bogotá, D.C., Paloquemao	10.000	11.000	10.333	-
Bogotá, D.C., Plaza Las Flores	10.800	11.000	10.933	-
Cúcuta, Cenabastos	11.000	12.000	11.333	-
Cúcuta, La Nueva Sexta	11.000	11.500	11.167	+
Ibagué, Plaza La 21	10.000	11.000	10.600	+
Villavicencio, CAV	11.000	12.000	11.400	=
Yopal (Casanare)	12.000	12.000	12.000	=

Carne de cerdo, costilla

Barranquilla, Barranquillita	10.000	11.000	10.333	=
Bogotá, D.C., Frigorífico Ble Ltda.	12.000	13.000	12.667	+
Bogotá, D.C., Frigorífico Guadalupe	10.500	11.000	10.800	+
Bogotá, D.C., Paloquemao	11.000	12.000	11.533	-
Bogotá, D.C., Plaza Las Flores	11.800	12.500	12.017	+
Buenaventura (Valle del Cauca)	14.000	14.000	14.000	+
Cali, Santa Helena	10.800	11.300	11.075	-
Cartagena, Bazurto	9.200	9.500	9.350	-
Cúcuta, Cenabastos	11.500	12.000	11.833	+
Cúcuta, La Nueva Sexta	11.000	12.000	11.667	-

BOLETÍN SEMANAL PRECIOS MAYORISTAS

Cuadro 8. Mercados mayoristas. Precios de venta de carnes (continuación)
2019 (11 al 17 de mayo)

Productos y mercados	Pesos por kilogramo				Tendencia	Productos y mercados	Pesos por kilogramo				Tendencia
	Mínimo	Máximo	Medio				Mínimo	Máximo	Medio		
Carne de cerdo, costilla (continuación)						Carne de cerdo, lomo con hueso					
Florencia (Caquetá)	14.000	14.000	14.000	=		Barranquilla, Barranquillita	10.000	11.000	10.333	=	
Ibagué, Plaza La 21	11.000	12.000	11.400	+		Cartagena, Bazurto	9.200	9.500	9.350	-	
Malambo (Atlántico), Carnes y carnes	13.000	13.000	13.000	=		Cúcuta, Cenabastos	12.000	12.000	12.000	-	
Manizales, Centro Galerías	11.000	11.000	11.000	=		Cúcuta, La Nueva Sexta	11.000	12.000	11.667	-	
Medellín, Central Mayorista de Antioquia	13.500	14.500	14.125	=		Malambo (Atlántico), Carnes y carnes	11.000	11.000	11.000	=	
Medellín, Plaza Minorista "José María Villa"	13.000	14.300	13.700	-		Montería, Mercado del Sur	10.000	11.000	10.250	=	
Montería, Mercado del Sur	10.000	11.000	10.375	=		Sincelejo, Nuevo Mercado	8.000	8.000	8.000	=	
Palmira (Valle del Cauca)	10.000	10.500	10.375	=		Valledupar, Mercado Nuevo	10.000	10.000	10.000	=	
Pasto, El Potrerillo	12.000	12.000	12.000	=		Carne de cerdo, lomo sin hueso					
Pereira, La 41	13.000	14.000	13.667	=		Barranquilla, Barranquillita	14.000	15.000	14.333	=	
Popayán, Plaza de mercado del barrio Bolívar	9.600	9.800	9.733	=		Bogotá, D.C., Frigorífico Ble Ltda.	13.000	14.000	13.667	+	
Tuluá (Valle del Cauca)	11.000	12.000	11.750	+		Bogotá, D.C., Frigorífico Guadalupe	13.500	14.000	13.733	+	
Tunja, Complejo de Servicios del Sur	12.000	12.000	12.000	=		Bogotá, D.C., Paloquemao	13.000	13.000	13.000	-	
Valledupar, Mercado Nuevo	13.000	13.000	13.000	=		Bogotá, D.C., Plaza Las Flores	12.000	12.500	12.167	-	
Villavicencio, CAV	11.000	12.000	11.250	=		Buenaventura (Valle del Cauca)	16.000	16.000	16.000	=	
Yopal (Casanare)	12.000	12.000	12.000	=		Cali, Santa Helena	12.800	13.500	13.200	-	
Carne de cerdo en canal						Cartagena, Bazurto	12.000	12.500	12.250	-	
Bogotá, D.C., Frigorífico Guadalupe	7.520	7.680	7.613	n.d.		Cúcuta, Cenabastos	12.500	13.000	12.833	-	
Ibagué, Plaza La 21	7.504	7.800	7.602	+		Cúcuta, La Nueva Sexta	12.000	13.000	12.667	-	
Malambo (Atlántico), Carnes y carnes	8.300	8.300	8.300	+		Florencia (Caquetá)	14.000	14.000	14.000	=	
Pereira, La 41	7.000	7.200	7.133	=		Ibagué, Plaza La 21	12.800	13.200	13.000	=	
Popayán, Plaza de mercado del barrio Bolívar	7.400	7.600	7.467	+		Malambo (Atlántico), Carnes y carnes	15.000	15.000	15.000	=	
Carne de cerdo, espinazo						Manizales, Centro Galerías	14.000	16.000	14.667	=	
Buenaventura (Valle del Cauca)	10.000	10.000	10.000	=		Medellín, Central Mayorista de Antioquia	15.000	15.800	15.400	=	
Cali, Santa Helena	6.500	7.000	6.775	-		Medellín, Plaza Minorista "José María Villa"	14.000	15.850	14.613	=	
Cúcuta, Cenabastos	4.000	4.000	4.000	=		Montería, Mercado del Sur	12.000	13.000	12.750	-	
Ibagué, Plaza La 21	6.000	7.800	6.700	-		Neiva, Surabastos	11.600	12.000	11.900	+	
Manizales, Centro Galerías	7.000	8.000	7.667	=		Palmira (Valle del Cauca)	13.000	14.500	14.000	+	
Medellín, Central Mayorista de Antioquia	6.000	6.500	6.125	=		Pasto, El Potrerillo	15.000	15.000	15.000	=	
Medellín, Plaza Minorista "José María Villa"	5.800	6.400	6.150	=		Pereira, La 41	15.000	16.000	15.333	=	
Montería, Mercado del Sur	10.000	11.000	10.425	-		Popayán, Plaza de mercado del barrio Bolívar	14.000	14.000	14.000	=	
Neiva, Surabastos	4.000	4.000	4.000	=		Sincelejo, Nuevo Mercado	13.000	13.000	13.000	=	
Palmira (Valle del Cauca)	6.000	7.000	6.500	=		Tuluá (Valle del Cauca)	14.000	15.000	14.625	+	
Pasto, El Potrerillo	6.000	6.000	6.000	=		Tunja, Complejo de Servicios del Sur	12.000	13.000	12.333	=	
Pereira, La 41	8.000	8.000	8.000	-		Valledupar, Mercado Nuevo	16.000	16.000	16.000	=	
Popayán, Plaza de mercado del barrio Bolívar	6.600	6.800	6.733	=		Carne de cerdo, pernil con hueso					
Tuluá (Valle del Cauca)	7.000	7.500	7.250	+		Barranquilla, Barranquillita	10.000	11.000	10.333	=	
Tunja, Complejo de Servicios del Sur	8.000	8.000	8.000	-		Bogotá, D.C., Frigorífico Ble Ltda.	10.500	11.500	11.067	+	
						Bogotá, D.C., Frigorífico Guadalupe	9.500	9.800	9.550	-	
						Bogotá, D.C., Plaza Las Flores	10.000	10.200	10.033	-	
						Cartagena, Bazurto	9.200	9.500	9.350	-	
						Cúcuta, Cenabastos	9.000	10.000	9.667	-	

Cuadro 8. Mercados mayoristas. Precios de venta de carnes (continuación)
2019 (11 al 17 de mayo)

Productos y mercados	Pesos por kilogramo				Tendencia	Productos y mercados	Pesos por kilogramo				Tendencia
	Mínimo	Máximo	Medio				Mínimo	Máximo	Medio		
Carne de cerdo, pernil con hueso (continuación)						Carne de cerdo, tocino barriga (continuación)					
Cúcuta, La Nueva Sexta	10.000	10.500	10.167	-		Pereira, La 41	12.000	12.000	12.000	=	
Ibagué, Plaza La 21	10.800	12.800	11.800	+		Popayán, Plaza de mercado del barrio Bolívar	6.200	6.400	6.333	+	
Malambo (Atlántico), Carnes y carnes	11.000	11.000	11.000	=		Tunja, Complejo de Servicios del Sur	6.500	6.500	6.500	=	
Montería, Mercado del Sur	10.000	11.000	10.375	=		Carne de cerdo, tocino papada (continuación)					
Sincelejo, Nuevo Mercado	9.000	9.000	9.000	=		Bogotá, D.C., Frigorífico Ble Ltda.	7.000	7.500	7.167	+	
Valledupar, Mercado Nuevo	11.000	12.000	11.333	=		Bogotá, D.C., Frigorífico Guadalupe	6.000	6.500	6.417	=	
Villavicencio, CAV	11.000	11.600	11.275	=		Bogotá, D.C., Plaza Las Flores	8.000	8.200	8.067	=	
Yopal (Casanare)	10.000	10.000	10.000	=		Buenaventura (Valle del Cauca)	8.000	8.000	8.000	=	
Carne de cerdo, pernil sin hueso						Cali, Santa Helena	7.800	8.200	8.000	+	
Bogotá, D.C., Frigorífico Ble Ltda.	11.500	12.500	12.000	+		Cúcuta, Cenabastos	8.000	8.000	8.000	=	
Bogotá, D.C., Frigorífico Guadalupe	10.500	11.000	10.583	-		Cúcuta, La Nueva Sexta	8.000	8.000	8.000	=	
Bogotá, D.C., Plaza Las Flores	11.000	11.200	11.067	+		Ibagué, Plaza La 21	6.800	7.000	6.950	=	
Buenaventura (Valle del Cauca)	14.000	14.000	14.000	=		Manizales, Centro Galerías	7.000	8.000	7.667	=	
Cali, Santa Helena	11.800	12.500	12.075	=		Medellín, Central Mayorista de Antioquia	8.000	8.500	8.250	=	
Cartagena, Bazurto	12.000	12.500	12.250	-		Medellín, Plaza Minorista "José María Villa"	8.800	10.200	9.200	+	
Cúcuta, Cenabastos	11.000	12.000	11.333	-		Pereira, La 41	9.000	10.000	9.667	=	
Cúcuta, La Nueva Sexta	11.000	12.000	11.667	+		Tuluá (Valle del Cauca)	8.000	9.000	8.275	+	
Ibagué, Plaza La 21	11.000	13.000	11.750	=		Carne de res, bola de brazo					
Malambo (Atlántico), Carnes y carnes	13.200	13.200	13.200	=		Barranquilla, Barranquillita	14.000	15.000	14.375	+	
Manizales, Centro Galerías	11.000	13.000	12.333	=		Barranquilla, Granabastos	15.500	16.000	15.750	+	
Medellín, Central Mayorista de Antioquia	13.500	13.800	13.575	=		Bogotá, D.C., Paloquemao	15.000	16.000	15.750	++	
Medellín, Plaza Minorista "José María Villa"	13.000	14.400	13.655	+		Bucaramanga, Frigoríficos	19.600	20.670	20.135	+	
Montería, Mercado del Sur	13.000	14.000	13.450	+		Buenaventura (Valle del Cauca)	16.600	17.500	17.200	+	
Palmira (Valle del Cauca)	12.000	12.500	12.250	-		Cali, Santa Helena	15.500	16.800	16.200	-	
Pasto, El Potrerillo	15.000	15.000	15.000	=		Cartagena, Bazurto	15.000	15.500	15.175	+	
Pereira, La 41	13.000	14.000	13.333	=		Cúcuta, Cenabastos	12.500	13.500	13.000	=	
Popayán, Plaza de mercado del barrio Bolívar	12.400	12.600	12.533	-		Cúcuta, La Nueva Sexta	13.000	14.000	13.333	+	
Sincelejo, Nuevo Mercado	12.000	12.000	12.000	=		Ibagué, Plaza La 21	14.400	15.000	14.850	+	
Tuluá (Valle del Cauca)	13.000	14.000	13.250	+		Malambo (Atlántico), Carnes y carnes	17.400	17.400	17.400	=	
Tunja, Complejo de Servicios del Sur	12.000	12.000	12.000	=		Manizales, Centro Galerías	12.000	15.000	13.333	=	
Villavicencio, CAV	12.000	12.000	12.000	+		Medellín, Central Mayorista de Antioquia	18.000	19.000	18.625	=	
Yopal (Casanare)	12.000	12.000	12.000	=		Montería, Mercado del Sur	14.500	14.700	14.550	=	
Carne de cerdo, tocina plancha						Palmira (Valle del Cauca)	16.000	17.000	16.425	-	
Manizales, Centro Galerías	11.000	12.000	11.333	-		Pasto, El Potrerillo	15.000	15.000	15.000	=	
Carne de cerdo, tocino barriga						Pereira, La 41	14.000	16.000	15.000	=	
Bogotá, D.C., Frigorífico Ble Ltda.	11.000	12.000	11.417	+		Popayán, Plaza de mercado del barrio Bolívar	15.800	16.000	15.867	=	
Bogotá, D.C., Frigorífico Guadalupe	9.500	9.600	9.517	-		Sincelejo, Nuevo Mercado	15.000	15.000	15.000	=	
Bogotá, D.C., Plaza Las Flores	8.000	9.000	8.650	-		Tuluá (Valle del Cauca)	16.500	17.000	16.875	+	
Florencia (Caquetá)	10.000	10.000	10.000	=		Valledupar, Mercado Nuevo	17.000	17.000	17.000	=	
Ibagué, Plaza La 21	7.000	7.600	7.150	=		Carne de res, bola de pierna					
Medellín, Central Mayorista de Antioquia	14.000	14.500	14.350	=		Barranquilla, Barranquillita	15.000	16.000	15.250	++	
Medellín, Plaza Minorista "José María Villa"	12.800	14.400	13.550	=		Barranquilla, Granabastos	16.700	16.900	16.800	=	
Neiva, Surabastos	6.000	6.000	6.000	=		Bogotá, D.C., Frigorífico Ble Ltda.	14.800	15.000	14.967	+	
Palmira (Valle del Cauca)	9.600	10.000	9.850	-		Bogotá, D.C., Frigorífico Guadalupe	14.600	15.000	14.900	+	
Pasto, El Potrerillo	6.000	6.000	6.000	=		Bogotá, D.C., Paloquemao	15.000	16.000	15.750	++	

BOLETÍN SEMANAL PRECIOS MAYORISTAS

Cuadro 8. Mercados mayoristas. Precios de venta de carnes (continuación)
2019 (11 al 17 de mayo)

Productos y mercados	Pesos por kilogramo				Tendencia	Productos y mercados	Pesos por kilogramo				Tendencia
	Mínimo	Máximo	Medio				Mínimo	Máximo	Medio		
Carne de res, bola de pierna (continuación)						Carne de res, cadera (continuación)					
Bucaramanga, Frigoríficos	20.670	20.700	20.685	=		Bogotá, D.C., Frigorífico Guadalupe	14.600	15.000	14.900	+	
Buenaventura (Valle del Cauca)	16.600	17.000	16.867	+		Bogotá, D.C., Paloquemao	15.000	16.000	15.500	++	
Cali, Santa Helena	16.000	16.800	16.450	-		Bucaramanga, Frigoríficos	20.670	22.650	21.660	+	
Cartagena, Bazurto	15.000	15.500	15.175	+		Buenaventura (Valle del Cauca)	16.600	17.500	17.200	+	
Cúcuta, Cenabastos	12.500	13.500	13.000	-		Cali, Santa Helena	15.800	17.000	16.325	-	
Cúcuta, La Nueva Sexta	13.000	14.500	13.833	+		Cartagena, Bazurto	15.000	15.500	15.175	+	
Florencia (Cauquetá)	15.000	15.000	15.000	=		Cúcuta, Cenabastos	12.500	13.500	13.000	-	
Ibagué, Plaza La 21	14.400	15.000	14.850	+		Ibagué, Plaza La 21	14.800	16.900	15.425	=	
Malambo (Atlántico), Carnes y carnes	17.400	17.400	17.400	=		Malambo (Atlántico), Carnes y carnes	17.400	17.400	17.400	=	
Manizales, Centro Galerías	13.500	15.000	14.500	=		Manizales, Centro Galerías	13.500	15.000	14.500	=	
Medellín, Central Mayorista de Antioquia	18.500	19.000	18.750	=		Medellín, Central Mayorista de Antioquia	19.000	19.500	19.125	=	
Medellín, Plaza Minorista "José María Villa"	18.500	19.950	18.988	=		Medellín, Plaza Minorista "José María Villa"	19.000	21.850	19.838	=	
Montería, Mercado del Sur	14.800	15.500	15.175	=		Montería, Mercado del Sur	14.500	15.000	14.750	=	
Neiva, Surabastos	14.000	14.000	14.000	=		Palmira (Valle del Cauca)	15.800	16.800	16.275	-	
Palmira (Valle del Cauca)	16.000	17.500	16.925	+		Pasto, El Potrerillo	15.000	15.000	15.000	=	
Pasto, El Potrerillo	15.000	15.000	15.000	=		Pereira, La 41	16.000	17.000	16.333	=	
Pereira, La 41	16.000	17.000	16.333	=		Popayán, Plaza de mercado del barrio Bolívar	15.400	15.600	15.533	=	
Popayán, Plaza de mercado del barrio Bolívar	15.800	16.000	15.867	=		Sinclair, Nuevo Mercado	15.000	15.000	15.000	=	
Sinclair, Nuevo Mercado	15.000	15.000	15.000	=		Tuluá (Valle del Cauca)	16.500	17.000	16.875	+	
Tuluá (Valle del Cauca)	16.500	17.000	16.875	+		Valledupar, Mercado Nuevo	17.000	18.000	17.333	=	
Valledupar, Mercado Nuevo	17.000	18.000	17.333	=		Villavicencio, CAV	13.600	14.000	13.900	-	
Villavicencio, CAV	13.600	14.000	13.900	-		Yopal (Casanare)	14.000	14.000	14.000	=	
Yopal (Casanare)	14.000	14.000	14.000	=		Carne de res, centro de pierna					
Carne de res, bota						Barranquilla, Barranquillita	13.000	15.000	14.000	=	
Barranquilla, Barranquillita	15.000	16.000	15.500	+		Barranquilla, Granabastos	16.700	16.800	16.750	-	
Barranquilla, Granabastos	16.600	16.900	16.750	=		Bogotá, D.C., Frigorífico Ble Ltda.	14.800	15.000	14.967	+	
Bogotá, D.C., Frigorífico Ble Ltda.	14.800	15.000	14.967	+		Bogotá, D.C., Frigorífico Guadalupe	14.600	15.000	14.900	+	
Bogotá, D.C., Frigorífico Guadalupe	14.600	15.000	14.900	+		Bogotá, D.C., Paloquemao	15.000	16.000	15.667	++	
Bogotá, D.C., Paloquemao	15.000	16.000	15.500	++		Bucaramanga, Frigoríficos	20.670	21.150	20.910	=	
Bucaramanga, Frigoríficos	18.500	18.500	18.500	+		Cartagena, Bazurto	15.000	15.500	15.175	+	
Cartagena, Bazurto	15.000	15.500	15.175	+		Cúcuta, Cenabastos	12.500	13.500	13.000	-	
Cúcuta, Cenabastos	12.500	13.500	13.000	-		Cúcuta, La Nueva Sexta	13.000	15.000	14.167	+	
Ibagué, Plaza La 21	14.900	15.000	14.975	=		Ibagué, Plaza La 21	15.000	16.900	15.475	+	
Malambo (Atlántico), Carnes y carnes	17.400	17.400	17.400	=		Malambo (Atlántico), Carnes y carnes	15.800	15.800	15.800	=	
Manizales, Centro Galerías	13.500	15.000	14.500	=		Manizales, Centro Galerías	14.500	16.000	15.500	+	
Medellín, Central Mayorista de Antioquia	18.500	19.500	18.825	=		Medellín, Central Mayorista de Antioquia	18.500	19.000	18.625	=	
Medellín, Plaza Minorista "José María Villa"	18.500	19.950	18.988	=		Medellín, Plaza Minorista "José María Villa"	18.500	20.250	19.188	=	
Montería, Mercado del Sur	12.500	13.000	12.750	-		Montería, Mercado del Sur	14.500	15.000	14.625	=	
Sinclair, Nuevo Mercado	15.000	15.000	15.000	=		Pereira, La 41	16.000	16.000	16.000	=	
Valledupar, Mercado Nuevo	17.000	17.000	17.000	=		Sinclair, Nuevo Mercado	15.000	15.000	15.000	=	
Villavicencio, CAV	13.600	14.000	13.900	-		Valledupar, Mercado Nuevo	17.000	18.000	17.333	=	
Yopal (Casanare)	14.000	14.000	14.000	=		Villavicencio, CAV	13.600	14.000	13.900	-	
Carne de res, cadera						Yopal (Casanare)	14.000	14.000	14.000	=	
Barranquilla, Barranquillita	14.000	16.000	15.000	=		Carne de res, chatas					
Barranquilla, Granabastos	16.500	16.800	16.700	+		Barranquilla, Barranquillita	16.000	17.000	16.700	=	
Bogotá, D.C., Frigorífico Ble Ltda.	14.800	15.000	14.967	+		Barranquilla, Granabastos	16.600	17.000	16.775	=	
						Bogotá, D.C., Frigorífico Ble Ltda.	18.500	19.000	18.883	+	

Cuadro 8. Mercados mayoristas. Precios de venta de carnes (continuación)
2019 (11 al 17 de mayo)

Productos y mercados	Pesos por kilogramo				Tendencia	Productos y mercados	Pesos por kilogramo				Tendencia
	Mínimo	Máximo	Medio				Mínimo	Máximo	Medio		
Carne de res, chatas (continuación)						Carne de res, costilla (continuación)					
Bogotá, D.C., Frigorífico Guadalupe	18.800	20.000	19.133		+	Pasto, El Potrerillo	12.000	12.000	12.000		=
Bogotá, D.C., Paloquemao	18.000	20.000	19.000		+	Pereira, La 41	6.000	7.000	6.667		=
Bucaramanga, Frigoríficos	29.900	30.550	30.225		=	Popayán, Plaza de mercado del barrio Bolívar	7.600	8.000	7.867		+
Cali, Santa Helena	17.300	18.200	17.750		+	Valledupar, Mercado Nuevo	10.000	12.000	10.667		=
Cartagena, Bazurto	15.000	15.500	15.175		+	Villavicencio, CAV	9.000	9.000	9.000		-
Cúcuta, Cenabastos	15.000	16.000	15.667		-	Yopal (Casanare)	9.000	9.000	9.000		=
Cúcuta, La Nueva Sexta	16.000	18.000	17.167		+						
Ibagué, Plaza La 21	17.000	20.000	18.700		+	Carne de res en canal					
Malambo (Atlántico), Carnes y carnes	25.000	25.000	25.000		=	Arauca (Arauca)	10.000	12.000	10.667		=
Medellín, Central Mayorista de Antioquia	24.800	25.000	24.950		=	Ibagué, Plaza La 21	8.800	8.960	8.900		+
Medellín, Plaza Minorista "José María Villa"	26.000	29.400	27.100		=	Malambo (Atlántico), Carnes y carnes	8.900	8.900	8.900		=
Montería, Mercado del Sur	16.000	16.600	16.325		=	Popayán, Plaza de mercado del barrio Bolívar	8.000	8.200	8.133		-
Palmira (Valle del Cauca)	18.000	19.500	19.000		=						
Pasto, El Potrerillo	15.000	15.000	15.000		=	Carne de res, falda					
Pereira, La 41	19.000	20.000	19.667		=	Barranquilla, Barranquillita	12.000	13.000	12.500		=
Popayán, Plaza de mercado del barrio Bolívar	16.200	16.400	16.333		+	Barranquilla, Granabastos	11.500	12.000	11.750		-
Sincelejo, Nuevo Mercado	15.000	15.000	15.000		=	Bogotá, D.C., Frigorífico Ble Ltda.	12.000	12.500	12.417		+
Tuluá (Valle del Cauca)	19.000	20.000	19.500		+	Bogotá, D.C., Frigorífico Guadalupe	12.500	13.000	12.750		+
Valledupar, Mercado Nuevo	18.000	20.000	19.000		=	Bogotá, D.C., Paloquemao	13.000	14.000	13.333		-
Villavicencio, CAV	14.500	15.000	14.875		-	Buenaventura (Valle del Cauca)	14.000	14.000	14.000		=
Yopal (Casanare)	14.000	14.000	14.000		-	Cali, Santa Helena	8.000	8.500	8.200		=
						Cartagena, Bazurto	12.000	12.400	12.100		+
Carne de res, cogote						Cúcuta, Cenabastos	11.000	12.000	11.500		-
Bogotá, D.C., Frigorífico Ble Ltda.	11.500	12.000	11.833		+	Cúcuta, La Nueva Sexta	12.000	12.500	12.167		-
Bogotá, D.C., Frigorífico Guadalupe	11.000	11.500	11.417		+	Ibagué, Plaza La 21	12.000	13.000	12.500		+
Bogotá, D.C., Paloquemao	11.000	12.000	11.667		=	Malambo (Atlántico), Carnes y carnes	13.170	13.170	13.170		=
Bucaramanga, Frigoríficos	15.400	15.850	15.625		=	Manizales, Centro Galerías	9.000	10.000	9.333		=
Ibagué, Plaza La 21	10.000	12.000	10.750		=	Medellín, Central Mayorista de Antioquia	17.000	18.000	17.500		=
Manizales, Centro Galerías	10.000	12.000	10.667		=	Medellín, Plaza Minorista "José María Villa"	17.600	17.950	17.688		=
Montería, Mercado del Sur	11.500	12.000	11.875		=	Montería, Mercado del Sur	12.500	13.200	12.925		=
Pereira, La 41	12.000	12.000	12.000		=	Palmira (Valle del Cauca)	10.000	10.000	10.000		+
						Pasto, El Potrerillo	12.000	13.000	12.333		=
Carne de res, costilla						Pereira, La 41	12.000	12.000	12.000		=
Barranquilla, Barranquillita	8.000	8.500	8.225		=	Popayán, Plaza de mercado del barrio Bolívar	9.600	9.800	9.667		=
Bogotá, D.C., Frigorífico Ble Ltda.	12.000	12.500	12.167		+	Tuluá (Valle del Cauca)	9.500	10.500	10.000		+
Bogotá, D.C., Frigorífico Guadalupe	10.500	11.000	10.800		-						
Bogotá, D.C., Paloquemao	11.000	12.000	11.667		-	Carne de res, lomo de brazo					
Bucaramanga, Frigoríficos	15.700	17.685	16.693		=	Bogotá, D.C., Paloquemao	12.000	13.000	12.667		+
Buenaventura (Valle del Cauca)	10.000	10.600	10.200		=	Cúcuta, Cenabastos	12.000	12.000	12.000		-
Cali, Santa Helena	7.500	8.000	7.775		+	Cúcuta, La Nueva Sexta	12.000	13.000	12.500		-
Cartagena, Bazurto	6.800	7.200	7.000		+	Montería, Mercado del Sur	13.500	14.500	14.000		=
Cúcuta, Cenabastos	9.000	9.000	9.000		=	Pasto, El Potrerillo	14.000	15.000	14.333		=
Cúcuta, La Nueva Sexta	9.000	10.000	9.667		+	Pereira, La 41	14.000	15.000	14.333		=
Ibagué, Plaza La 21	8.900	9.000	8.975		+	Popayán, Plaza de mercado del barrio Bolívar	15.800	16.000	15.933		+
Malambo (Atlántico), Carnes y carnes	8.800	8.800	8.800		-	Sincelejo, Nuevo Mercado	11.000	11.000	11.000		=
Manizales, Centro Galerías	6.000	8.000	6.667		=	Valledupar, Mercado Nuevo	16.000	17.000	16.333		=
Medellín, Central Mayorista de Antioquia	11.200	12.700	11.725		=						
Medellín, Plaza Minorista "José María Villa"	8.600	9.500	9.150		=						
Montería, Mercado del Sur	7.000	7.400	7.250		++						

Cuadro 8. Mercados mayoristas. Precios de venta de carnes (continuación)
2019 (11 al 17 de mayo)

Productos y mercados	Pesos por kilogramo				Tendencia	Productos y mercados	Pesos por kilogramo				Tendencia
	Mínimo	Máximo	Medio				Mínimo	Máximo	Medio		
Carne de res, murillo (continuación)						Carne de res, punta de anca (continuación)					
Manizales, Centro Galerías	9.000	12.000	11.000	=	Bucaramanga, Frigoríficos	29.500	30.000	29.750	=		
Medellín, Central Mayorista de Antioquia	14.500	14.500	14.500	=	Buenaventura (Valle del Cauca)	17.000	18.400	17.467	-		
Montería, Mercado del Sur	11.000	12.000	11.625	=	Cali, Santa Helena	18.000	19.600	18.775	+		
Neiva, Surabastos	9.000	9.000	9.000	=	Cartagena, Bazurto	15.000	15.500	15.175	+		
Villavicencio, CAV	11.000	11.000	11.000	-	Cúcuta, Cenabastos	14.000	15.000	14.667	-		
Yopal (Casanare)	10.000	10.000	10.000	=	Cúcuta, La Nueva Sexta	15.000	18.000	16.833	+		
					Ibagué, Plaza La 21	15.000	17.000	16.000	+		
Carne de res, paletero						Malambo (Atlántico), Carnes y carnes	26.000	26.000	26.000	=	
Bogotá, D.C., Paloquemao	13.000	15.000	14.000	-	Manizales, Centro Galerías	16.000	17.000	16.333	=		
Cúcuta, Cenabastos	11.500	12.000	11.833	-	Medellín, Central Mayorista de Antioquia	26.000	27.000	26.700	=		
Cúcuta, La Nueva Sexta	12.000	13.000	12.500	-	Medellín, Plaza Minorista "José María Villa"	27.000	33.300	29.738	=		
Ibagué, Plaza La 21	12.000	14.000	13.000	=	Montería, Mercado del Sur	17.000	18.000	17.375	+		
Malambo (Atlántico), Carnes y carnes	11.650	11.650	11.650	=	Palmira (Valle del Cauca)	18.000	19.500	19.000	-		
Manizales, Centro Galerías	12.000	13.000	12.333	=	Pasto, El Potrerillo	15.000	15.000	15.000	=		
Medellín, Central Mayorista de Antioquia	17.500	18.000	17.825	=	Pereira, La 41	17.000	19.000	18.000	=		
Montería, Mercado del Sur	14.000	14.000	14.000	=	Popayán, Plaza de mercado del barrio Bolívar	17.400	17.600	17.533	=		
Pereira, La 41	14.000	15.000	14.667	=	Sincelejo, Nuevo Mercado	15.000	15.000	15.000	=		
Sincelejo, Nuevo Mercado	13.000	13.000	13.000	=	Tuluá (Valle del Cauca)	19.500	20.000	19.833	+		
Valledupar, Mercado Nuevo	14.000	15.000	14.333	=	Valledupar, Mercado Nuevo	18.000	20.000	19.000	=		
					Villavicencio, CAV	13.600	14.000	13.900	-		
Carne de res, pecho						Yopal (Casanare)	14.000	14.000	14.000	=	
Bogotá, D.C., Frigorífico Ble Ltda.	12.500	13.000	12.917	-							
Bogotá, D.C., Frigorífico Guadalupe	12.500	13.000	12.750	-	Carne de res, sobrebarriga						
Bogotá, D.C., Paloquemao	13.000	14.000	13.667	-	Barranquilla, Barranquillita	13.000	14.000	13.750	+		
Bucaramanga, Frigoríficos	15.700	15.700	15.700	=	Barranquilla, Granabastos	13.600	14.000	13.775	-		
Buenaventura (Valle del Cauca)	14.000	14.000	14.000	=	Bogotá, D.C., Frigorífico Ble Ltda.	12.500	13.000	12.917	+		
Cali, Santa Helena	12.000	13.000	12.550	-	Bogotá, D.C., Frigorífico Guadalupe	12.500	13.000	12.833	-		
Cúcuta, Cenabastos	12.000	12.000	12.000	-	Bogotá, D.C., Paloquemao	13.000	14.000	13.667	-		
Cúcuta, La Nueva Sexta	12.000	13.000	12.500	-	Bucaramanga, Frigoríficos	17.500	17.850	17.675	=		
Ibagué, Plaza La 21	12.600	14.000	13.100	+	Buenaventura (Valle del Cauca)	13.000	14.000	13.667	-		
Manizales, Centro Galerías	9.500	12.000	10.833	=	Cali, Santa Helena	12.800	13.500	13.200	-		
Medellín, Central Mayorista de Antioquia	14.500	14.500	14.500	=	Cartagena, Bazurto	12.000	12.400	12.100	+		
Medellín, Plaza Minorista "José María Villa"	12.800	13.800	13.150	=	Cúcuta, Cenabastos	12.000	12.000	12.000	-		
Montería, Mercado del Sur	12.000	12.000	12.000	-	Cúcuta, La Nueva Sexta	13.000	14.000	13.667	+		
Palmira (Valle del Cauca)	13.600	14.000	13.850	-	Florencia (Caquetá)	13.000	13.000	13.000	=		
Pasto, El Potrerillo	12.000	13.000	12.333	=	Ibagué, Plaza La 21	11.800	13.000	12.200	=		
Pereira, La 41	12.000	13.000	12.333	=	Malambo (Atlántico), Carnes y carnes	13.980	13.980	13.980	=		
Popayán, Plaza de mercado del barrio Bolívar	13.800	14.000	13.933	-	Manizales, Centro Galerías	12.000	13.000	12.333	=		
Tuluá (Valle del Cauca)	13.000	14.000	13.500	+	Medellín, Central Mayorista de Antioquia	14.200	14.800	14.425	=		
Valledupar, Mercado Nuevo	14.000	14.000	14.000	=	Medellín, Plaza Minorista "José María Villa"	14.350	15.600	15.138	=		
					Montería, Mercado del Sur	12.000	12.000	12.000	-		
Carne de res, punta de anca						Neiva, Surabastos	10.000	10.000	10.000	=	
Barranquilla, Barranquillita	17.000	18.000	17.500	+	Palmira (Valle del Cauca)	13.600	14.000	13.850	-		
Barranquilla, Granabastos	16.500	17.100	16.850	+	Pasto, El Potrerillo	12.000	12.000	12.000	=		
Bogotá, D.C., Frigorífico Ble Ltda.	18.000	19.000	18.583	-	Pereira, La 41	13.000	14.000	13.667	=		
Bogotá, D.C., Frigorífico Guadalupe	18.000	19.000	18.167	+	Popayán, Plaza de mercado del barrio Bolívar	13.400	13.600	13.533	+		
Bogotá, D.C., Paloquemao	18.000	18.000	18.000	=							

Cuadro 8. Mercados mayoristas. Precios de venta de carnes (continuación)
2019 (11 al 17 de mayo)

Productos y mercados	Pesos por kilogramo				Tendencia	Productos y mercados	Pesos por kilogramo				Tendencia
	Mínimo	Máximo	Medio				Mínimo	Máximo	Medio		
Carne de res, sobrebarriga (continuación)						Pechuga de pollo (continuación)					
Sincelejo, Nuevo Mercado	11.000	11.000	11.000	=		Ibagué, Plaza La 21	7.600	8.000	7.800	+	
Tuluá (Valle del Cauca)	15.000	16.000	15.375	+		Manizales, Centro Galerías	7.800	8.200	7.950	=	
Valledupar, Mercado Nuevo	14.000	14.000	14.000	=		Medellín, Central Mayorista de Antioquia	8.500	9.000	8.725	=	
Villavicencio, CAV	11.500	12.000	11.625	-		Medellín, Plaza Minorista "José María Villa"	7.200	7.600	7.300	+	
Yopal (Casare)	12.000	12.000	12.000	=		Montería, Mercado del Sur	7.400	7.800	7.575	-	
Menudencias de pollo						Neiva, Surabastos	7.600	7.600	7.600	=	
Armenia, Mercar	4.000	5.000	4.333	=		Palmira (Valle del Cauca)	8.000	8.400	8.300	+	
Cúcuta, Cenabastos	2.400	3.084	2.781	+		Pasto, El Potrerillo	10.000	10.000	10.000	=	
Florencia (Caquetá)	1.800	1.800	1.800	=		Popayán, Plaza de mercado del barrio Bolívar	8.200	8.400	8.333	+	
Ibagué, Plaza La 21	1.200	1.200	1.200	+		Santa Marta (Magdalena)	7.500	7.800	7.700	-	
Montería, Mercado del Sur	1.700	1.800	1.775	-		Sincelejo, Nuevo Mercado	7.600	7.600	7.600	=	
Neiva, Surabastos	1.600	2.000	1.700	-		Tuluá (Valle del Cauca)	9.000	10.000	9.500	=	
Pasto, El Potrerillo	1.000	1.000	1.000	=		Valledupar, Mercado Nuevo	6.500	6.700	6.633	=	
Popayán, Plaza de mercado del barrio Bolívar	1.100	1.200	1.167	-		Villavicencio, CAV	7.600	7.800	7.750	-	
Villavicencio, CAV	1.200	1.400	1.350	=		Pierna pernil con rabadilla					
Muslos de pollo con rabadilla						Arauca (Arauca)	4.300	4.300	4.300	=	
Medellín, Plaza Minorista "José María Villa"	4.800	5.200	5.000	=		Armenia, Mercar	5.800	6.400	6.067	=	
Muslos de pollo sin rabadilla						Barranquilla, Barranquillita	3.800	4.000	3.900	=	
Arauca (Arauca)	5.700	5.800	5.733	=		Barranquilla, Granabastos	4.000	4.100	4.050	+	
Bogotá, D.C., Corabastos	6.400	6.600	6.533	+		Bogotá, D.C., Frigorífico Ble Ltda.	5.400	6.000	5.800	n.d.	
Bogotá, D.C., Frigorífico Ble Ltda.	6.800	7.600	7.217	-		Bogotá, D.C., Frigorífico Guadalupe	5.400	6.000	5.800	-	
Bogotá, D.C., Frigorífico Guadalupe	6.400	7.000	6.633	+		Bogotá, D.C., Plaza Las Flores	5.400	5.500	5.467	+	
Bogotá, D.C., Paloquemao	7.000	8.000	7.333	+		Bucaramanga, Frigoríficos	5.300	5.550	5.400	=	
Bogotá, D.C., Plaza Las Flores	5.200	5.500	5.333	-		Buenaventura (Valle del Cauca)	4.200	4.400	4.333	+	
Bucaramanga, Frigoríficos	7.400	8.100	7.850	=		Cali, Galería Alameda	4.800	5.000	4.867	=	
Medellín, Central Mayorista de Antioquia	8.000	8.500	8.250	=		Cali, Santa Helena	4.600	4.800	4.700	=	
Villavicencio, CAV	6.600	6.700	6.625	=		Cartagena, Bazurto	3.700	4.200	3.975	-	
Pechuga de pollo						Cúcuta, Cenabastos	4.178	4.417	4.332	+	
Arauca (Arauca)	6.800	6.900	6.833	=		Florencia (Caquetá)	5.300	5.400	5.350	-	
Armenia, Mercar	9.000	9.400	9.133	-		Ibagué, Plaza La 21	5.400	5.600	5.533	-	
Barranquilla, Barranquillita	6.800	7.200	7.000	=		Medellín, Central Mayorista de Antioquia	5.000	5.900	5.450	=	
Barranquilla, Granabastos	7.500	7.500	7.500	-		Medellín, Plaza Minorista "José María Villa"	4.100	4.400	4.275	=	
Bogotá, D.C., Corabastos	7.300	7.600	7.500	+		Montería, Mercado del Sur	3.800	4.000	3.950	+	
Bogotá, D.C., Frigorífico Ble Ltda.	8.600	9.000	8.850	-		Neiva, Surabastos	4.800	5.200	5.000	-	
Bogotá, D.C., Frigorífico Guadalupe	8.200	8.400	8.350	+		Palmira (Valle del Cauca)	5.000	5.400	5.150	+	
Bogotá, D.C., Paloquemao	9.000	9.000	9.000	=		Pasto, El Potrerillo	6.000	6.000	6.000	=	
Bogotá, D.C., Plaza Las Flores	7.600	7.800	7.750	+		Santa Marta (Magdalena)	4.000	4.500	4.233	=	
Bucaramanga, Frigoríficos	8.700	9.200	8.933	=		Sincelejo, Nuevo Mercado	4.200	4.200	4.200	=	
Buenaventura (Valle del Cauca)	7.600	8.000	7.867	+		Tuluá (Valle del Cauca)	5.400	6.000	5.650	=	
Cali, Galería Alameda	7.600	7.700	7.633	=		Valledupar, Mercado Nuevo	3.200	3.600	3.400	=	
Cali, Santa Helena	7.400	7.600	7.525	-		Villavicencio, CAV	5.400	5.600	5.550	-	
Cartagena, Bazurto	7.400	7.600	7.500	-		Pierna pernil sin rabadilla					
Cúcuta, Cenabastos	7.361	7.400	7.374	-		Bogotá, D.C., Corabastos	6.500	6.800	6.700	-	
Florencia (Caquetá)	7.900	8.000	7.950	+		Bogotá, D.C., Frigorífico Ble Ltda.	7.000	7.400	7.183	+	
						Bogotá, D.C., Frigorífico Guadalupe	6.400	7.000	6.667	+	
						Bogotá, D.C., Paloquemao	7.400	8.000	7.600	+	

Cuadro 8. Mercados mayoristas. Precios de venta de carnes (conclusión)
2019 (11 al 17 de mayo)

Productos y mercados	Pesos por kilogramo			
	Mínimo	Máximo	Medio	Tendencia
Pierna pernil sin rabadilla (continuación)				
Bogotá, D.C., Plaza Las Flores	5.800	6.200	6.000	-
Bucaramanga, Frigoríficos	6.700	7.300	7.067	+
Piernas de pollo				
Armenia, Mercar	6.800	7.600	7.133	=
Bogotá, D.C., Corabastos	6.800	7.000	6.933	-
Bogotá, D.C., Frigorífico Ble Ltda.	8.200	8.800	8.500	-
Bogotá, D.C., Frigorífico Guadalupe	6.600	7.200	6.833	+
Bogotá, D.C., Paloquemao	8.000	8.000	8.000	+
Bogotá, D.C., Plaza Las Flores	6.000	6.500	6.283	-
Bucaramanga, Frigoríficos	7.800	8.150	8.017	+
Cali, Santa Helena	4.900	5.100	5.000	-
Cartagena, Bazurto	6.700	7.300	7.000	-
Cúcuta, Cenabastos	5.658	5.870	5.764	-
Manizales, Centro Galerías	5.000	6.000	5.500	=
Medellín, Central Mayorista de Antioquia	7.400	7.900	7.575	=
Palmira (Valle del Cauca)	6.400	6.800	6.600	-
Popayán, Plaza de mercado del barrio Bolívar	5.600	5.800	5.733	+
Tuluá (Valle del Cauca)	7.000	8.000	7.250	+
Valledupar, Mercado Nuevo	5.400	5.600	5.500	=
Villavicencio, CAV	6.600	6.700	6.625	-
Pollo entero congelado sin vísceras				
Arauca (Arauca)	6.000	6.100	6.067	-
Barranquilla, Barranquillita	4.600	5.000	4.800	=
Barranquilla, Granabastos	4.500	4.700	4.600	=
Bucaramanga, Frigoríficos	6.500	6.600	6.550	=
Cali, Galería Alameda	5.800	5.900	5.833	-
Pollo entero congelado sin vísceras (continuación)				
Cali, Santa Helena	5.600	5.700	5.650	-
Cartagena, Bazurto	4.200	4.600	4.450	-
Medellín, Central Mayorista de Antioquia	6.700	7.100	6.850	=
Montería, Mercado del Sur	5.000	5.000	5.000	=
Popayán, Plaza de mercado del barrio Bolívar	6.200	6.400	6.333	=
Santa Marta (Magdalena)	4.700	5.200	4.967	=
Valledupar, Mercado Nuevo	4.500	4.800	4.700	=
Pollo entero fresco sin vísceras				
Armenia, Mercar	6.000	6.600	6.400	=
Bogotá, D.C., Corabastos	6.200	6.500	6.400	-
Bogotá, D.C., Frigorífico Ble Ltda.	6.000	6.400	6.283	-
Bogotá, D.C., Frigorífico Guadalupe	5.800	6.000	5.900	+
Bogotá, D.C., Paloquemao	7.000	7.000	7.000	-
Bogotá, D.C., Plaza Las Flores	6.000	6.200	6.083	+
Bucaramanga, Frigoríficos	6.500	6.600	6.550	+
Cúcuta, Cenabastos	5.351	5.600	5.439	-
Ibagué, Plaza La 21	6.600	7.000	6.800	=
Palmira (Valle del Cauca)	5.800	6.200	6.000	-
Pasto, El Potrerillo	5.800	6.000	5.933	+
Sincelejo, Nuevo Mercado	5.400	5.400	5.400	-
Tuluá (Valle del Cauca)	7.000	8.000	7.300	=
Villavicencio, CAV	5.700	6.000	5.875	-
Rabadillas de pollo				
Bucaramanga, Frigoríficos	2.500	3.050	2.775	=
Cúcuta, Cenabastos	2.856	3.000	2.906	-
Manizales, Centro Galerías	1.700	2.000	1.850	=

TENDENCIAS

---	-	+	+++
Variación mayor al -20 %	Variación entre 0 % y -10 %	Variación entre 0 % y 10 %	Variación mayor al 20 %
--	=	++	n. d.
Variación entre -10 % y -20 %	Variación igual a 0 %	Variación entre 10 % y 20 %	No determinado

Cuadro 9. Mercados mayoristas. Precios de venta de pescados 2019 (11 al 17 de mayo)

Productos y mercados	Pesos por kilogramo			
	Mínimo	Máximo	Medio	Tendencia
Almejas con concha				
Cali, Galería Alameda	8.000	8.400	8.133	=
Cali, Santa Helena	8.000	8.200	8.067	-
Medellín, Central Mayorista de Antioquia	7.900	7.900	7.900	+
Almejas sin concha				
Cali, Galería Alameda	16.000	18.000	16.733	+
Cali, Santa Helena	14.300	16.500	15.433	-
Medellín, Central Mayorista de Antioquia	17.500	18.100	17.733	+
Palmira (Valle del Cauca)	15.000	16.000	15.250	+
Bagre rayado en postas congelado				
Armenia, Mercar	24.000	24.000	24.000	=
Bogotá, D.C., Paloquemao	19.000	20.000	19.667	-
Manizales, Centro Galerías	22.000	24.000	23.000	=
Medellín, Central Mayorista de Antioquia	21.000	21.000	21.000	+
Tunja, Complejo de Servicios del Sur	18.000	19.000	18.333	=
Villavicencio, CAV	18.000	18.000	18.000	=
Bagre rayado entero congelado				
Bogotá, D.C., Plaza Las Flores	12.000	12.400	12.267	+
Cali, Galería Alameda	20.000	22.000	20.667	+
Cali, Santa Helena	17.500	19.000	18.100	n.d.
Medellín, Central Mayorista de Antioquia	17.000	18.000	17.667	=
Palmira (Valle del Cauca)	16.000	18.000	16.875	-
Pereira, Mercasa	19.000	21.000	20.333	=
Popayán, Plaza de mercado del barrio Bolívar	15.000	16.000	15.333	-
Bagre rayado entero fresco				
Bogotá, D.C., Paloquemao	17.000	18.000	17.500	n.d.
Florencia (Caquetá)	15.000	16.000	15.500	=
Ibagué, Plaza La 21	14.400	14.400	14.400	=
Basa, filete congelado importado				
Bogotá, D.C., Corabastos	10.000	11.000	10.575	+
Bogotá, D.C., Paloquemao	11.000	12.000	11.750	-
Bogotá, D.C., Plaza Las Flores	9.500	9.600	9.533	+
Bucaramanga, Centroabastos	7.500	8.000	7.813	-
Cali, Galería Alameda	12.000	13.800	12.767	+
Cali, Santa Helena	10.800	12.800	11.767	-
Cúcuta, La Nueva Sexta	8.000	8.500	8.250	=
Medellín, Central Mayorista de Antioquia	11.500	12.500	11.833	=
Palmira (Valle del Cauca)	9.600	11.000	10.150	-
Blanquillo entero fresco				
Bucaramanga, Centroabastos	11.200	12.000	11.600	=
Valledupar, Mercado Nuevo	10.000	10.000	10.000	=
Bocachico criollo fresco				
Cúcuta, La Nueva Sexta	9.000	9.000	9.000	-
Montería, Mercado del Sur	12.000	14.000	12.750	-
Neiva, Surabastos	12.000	14.000	13.000	n.d.
Valledupar, Mercado Nuevo	17.000	18.000	17.333	+
Bocachico importado congelado				
Armenia, Mercar	8.400	9.000	8.700	=
Barranquilla, Barranquillita	8.000	8.500	8.167	=
Bogotá, D.C., Plaza Las Flores	7.000	7.040	7.027	+
Cali, Galería Alameda	9.000	10.000	9.500	-
Cali, Santa Helena	7.800	8.200	8.000	-
Cartagena, Bazurto	8.500	8.800	8.625	-
Cúcuta, La Nueva Sexta	7.500	7.500	7.500	-
Manizales, Centro Galerías	7.000	7.000	7.000	=
Medellín, Central Mayorista de Antioquia	8.200	8.800	8.500	-
Montería, Mercado del Sur	7.600	8.000	7.900	-
Palmira (Valle del Cauca)	8.000	9.000	8.750	-
Pereira, Mercasa	7.000	8.500	7.583	=
Popayán, Plaza de mercado del barrio Bolívar	8.400	8.600	8.533	=
Sincelejo, Nuevo Mercado	7.000	7.250	7.083	=
Tuluá (Valle del Cauca)	9.000	10.000	9.500	=
Valledupar, Mercado Nuevo	7.500	8.000	7.750	=
Cachama de cultivo fresca				
Arauca (Arauca)	9.000	9.000	9.000	=
Bogotá, D.C., Plaza Las Flores	6.000	6.400	6.333	+
Bucaramanga, Centroabastos	6.400	7.200	6.800	=
Cúcuta, La Nueva Sexta	6.500	7.000	6.667	-
Ibagué, Plaza La 21	6.000	6.400	6.267	=
Montería, Mercado del Sur	6.000	6.000	6.000	=
Neiva, Surabastos	6.000	6.000	6.000	=
Villavicencio, CAV	6.600	7.000	6.900	-
Yopal (Casanare)	6.500	7.000	6.750	=
Calamar anillos				
Bogotá, D.C., Corabastos	22.000	24.000	22.750	+
Bogotá, D.C., Paloquemao	24.000	25.000	24.333	-
Cali, Galería Alameda	19.000	21.600	20.200	+
Cali, Santa Helena	20.000	23.000	21.667	+
Medellín, Central Mayorista de Antioquia	23.500	25.000	24.500	-
Tuluá (Valle del Cauca)	16.000	17.000	16.500	=
Calamar blanco entero				
Bogotá, D.C., Corabastos	10.500	13.000	11.833	-
Cali, Galería Alameda	13.400	14.300	13.833	-
Cali, Santa Helena	12.500	13.400	12.900	-
Palmira (Valle del Cauca)	12.500	13.000	12.875	-
Tuluá (Valle del Cauca)	12.400	14.000	13.200	-

Cuadro 9. Mercados mayoristas. Precios de venta de pescados (continuación)
2019 (11 al 17 de mayo)

Productos y mercados	Pesos por kilogramo			
	Mínimo	Máximo	Medio	Tendencia
Calamar morado entero				
Cali, Galería Alameda	16.500	18.000	17.333	=
Cali, Santa Helena	15.300	16.400	15.800	+
Tuluá (Valle del Cauca)	17.000	17.500	17.250	=
Camarón tigre precocido seco				
Bogotá, D.C., Paloquemao	32.000	36.000	34.000	-
Cali, Galería Alameda	28.000	33.000	30.333	=
Cali, Santa Helena	28.000	31.000	29.667	+
Medellín, Central Mayorista de Antioquia	35.000	37.000	36.333	=
Popayán, Plaza de mercado del barrio Bolívar	30.000	31.000	30.333	=
Tuluá (Valle del Cauca)	30.000	30.000	30.000	=
Camarón tifi precocido seco				
Armenia, Mercar	22.000	24.000	23.000	+
Bogotá, D.C., Corabastos	26.000	28.000	26.500	+
Pereira, Mercasa	14.000	14.500	14.333	=
Popayán, Plaza de mercado del barrio Bolívar	16.000	17.000	16.333	=
Santa Marta (Magdalena)	24.000	26.000	24.667	++
Cazuela de mariscos (paquete)				
Bogotá, D.C., Corabastos	11.000	12.000	11.500	+
Corvina, filete congelado nacional				
Buenaventura (Valle del Cauca)	30.000	34.000	32.667	-
Cali, Galería Alameda	31.000	35.000	33.000	=
Cali, Santa Helena	29.000	32.600	30.867	+
Langostino U12				
Bogotá, D.C., Paloquemao	72.000	76.000	74.000	+
Cali, Galería Alameda	65.000	65.000	65.000	-
Langostino 16-20				
Bogotá, D.C., Corabastos	60.000	62.000	60.667	-
Buenaventura (Valle del Cauca)	44.000	50.000	48.000	+
Cali, Santa Helena	45.000	50.000	48.333	=
Merluza, filete importado				
Armenia, Mercar	13.600	14.000	13.800	=
Cali, Santa Helena	12.500	13.700	13.233	-
Medellín, Central Mayorista de Antioquia	10.500	12.000	11.167	=
Palmira (Valle del Cauca)	11.000	12.000	11.750	-
Merluza, filete nacional				
Bogotá, D.C., Corabastos	30.000	32.000	31.333	-
Bogotá, D.C., Paloquemao	32.000	34.000	33.333	-
Cali, Galería Alameda	30.000	35.000	32.333	-
Cali, Santa Helena	28.500	31.000	29.833	-

Productos y mercados	Pesos por kilogramo			
	Mínimo	Máximo	Medio	Tendencia
Mojarra lora entera congelada				
Armenia, Mercar	11.000	11.600	11.300	=
Barranquilla, Barranquillita	7.800	8.000	7.933	=
Cartagena, Bazurto	8.200	8.500	8.375	=
Mojarra lora entera fresca				
Barranquilla, Barranquillita	7.000	7.500	7.375	=
Cartagena, Bazurto	8.700	9.200	8.925	-
Montería, Mercado del Sur	8.000	8.000	8.000	+
Valledupar, Mercado Nuevo	8.000	9.000	8.667	+
Nicuro fresco				
Bogotá, D.C., Plaza Las Flores	6.400	6.800	6.467	=
Palmitos de mar				
Bogotá, D.C., Corabastos	11.000	12.000	11.333	+
Bogotá, D.C., Paloquemao	9.600	11.000	10.200	-
Medellín, Central Mayorista de Antioquia	11.500	13.000	12.333	=
Pargo rojo entero congelado				
Armenia, Mercar	26.000	26.000	26.000	=
Bogotá, D.C., Corabastos	25.000	27.000	26.250	-
Cali, Galería Alameda	18.000	22.000	19.667	+
Cali, Santa Helena	16.000	18.200	17.200	-
Palmira (Valle del Cauca)	16.000	18.000	16.750	-
Tuluá (Valle del Cauca)	20.000	21.000	20.500	+
Pargo rojo entero fresco				
Cartagena, Bazurto	22.000	25.000	24.000	-
Santa Marta (Magdalena)	24.000	26.000	24.667	++
Pargo rojo platero				
Buenaventura (Valle del Cauca)	20.000	22.000	21.333	+
Cartagena, Bazurto	22.000	25.000	23.250	-
Popayán, Plaza de mercado del barrio Bolívar	15.000	16.000	15.333	-
Santa Marta (Magdalena)	24.000	24.000	24.000	-
Pescado cabezas				
Armenia, Mercar	3.800	4.000	3.900	=
Bogotá, D.C., Paloquemao	8.000	8.000	8.000	+
Cali, Galería Alameda	4.000	5.000	4.500	=
Cali, Santa Helena	4.000	5.000	4.500	-
Palmira (Valle del Cauca)	6.000	7.000	6.500	=
Pereira, Mercasa	3.000	3.500	3.233	=
Popayán, Plaza de mercado del barrio Bolívar	4.500	4.600	4.567	+
Róbalo, filete congelado				
Medellín, Central Mayorista de Antioquia	36.000	39.000	37.667	=

BOLETÍN SEMANAL PRECIOS MAYORISTAS

Cuadro 9. Mercados mayoristas. Precios de venta de pescados (conclusión)
2019 (11 al 17 de mayo)

Productos y mercados	Pesos por kilogramo				Tendencia	Productos y mercados	Pesos por kilogramo				Tendencia
	Mínimo	Máximo	Medio	Precios			Mínimo	Máximo	Medio	Precios	
Salmón, filete congelado						Tilapia roja entera congelada (continuación)					
Armenia, Mercar	38.000	40.000	39.000		=	Popayán, Plaza de mercado del barrio Bolívar	12.000	12.400	12.133		+
Bogotá, D.C., Corabastos	34.000	37.000	35.000		+	Santa Marta (Magdalena)	10.000	11.000	10.333		=
Bogotá, D.C., Paloquemao	36.000	38.000	36.500		-	Tuluá (Valle del Cauca)	12.000	12.000	12.000		+
Cali, Galería Alameda	36.000	41.500	38.833		+	Tilapia roja entera fresca					
Cali, Santa Helena	34.500	36.500	35.667		+	Barranquilla, Barranquillita	9.000	9.500	9.125		-
Medellín, Central Mayorista de Antioquia	37.000	38.000	37.333		=	Bogotá, D.C., Plaza Las Flores	8.000	8.400	8.200		+
Palmira (Valle del Cauca)	33.000	37.000	35.250		-	Bucaramanga, Centroabastos	8.800	9.200	9.000		=
Popayán, Plaza de mercado del barrio Bolívar	36.000	37.400	36.800		+	Cartagena, Bazurto	10.000	11.000	10.700		+
Sierra entera congelada						Cúcuta, La Nueva Sexta	9.000	9.000	9.000		-
Armenia, Mercar	17.000	17.400	17.200		n.d.	Florencia (Cauquetá)	8.000	8.000	8.000		=
Bogotá, D.C., Corabastos	12.000	14.000	13.000		+	Ibagué, Plaza La 21	8.000	8.800	8.267		=
Bogotá, D.C., Paloquemao	13.000	14.000	13.500		-	Montería, Mercado del Sur	8.000	8.600	8.350		-
Bogotá, D.C., Plaza Las Flores	13.000	13.000	13.000		=	Neiva, Surabastos	7.200	8.000	7.800		+
Buenaventura (Valle del Cauca)	12.000	12.000	12.000		=	Tunja, Complejo de Servicios del Sur	10.000	11.000	10.750		=
Cali, Galería Alameda	15.000	18.600	16.867		=	Valledupar, Mercado Nuevo	10.000	10.000	10.000		-
Cali, Santa Helena	12.800	14.200	13.500		-	Villavicencio, CAV	9.000	9.200	9.050		+
Medellín, Central Mayorista de Antioquia	15.000	16.000	15.500		+	Yopal (Casanare)	8.500	8.500	8.500		-
Palmira (Valle del Cauca)	14.000	15.000	14.500		+	Toyo blanco, filete congelado					
Santa Marta (Magdalena)	26.000	28.000	27.333		=	Bogotá, D.C., Paloquemao	16.000	18.000	17.000		+
Tilapia, filete congelado						Cali, Santa Helena	11.000	12.500	11.833		-
Bogotá, D.C., Corabastos	13.000	14.400	13.850		+	Palmira (Valle del Cauca)	12.000	13.500	12.750		-
Cali, Galería Alameda	15.000	16.700	15.833		-	Popayán, Plaza de mercado del barrio Bolívar	12.000	12.000	12.000		=
Cali, Santa Helena	13.700	15.700	14.967		-	Tuluá (Valle del Cauca)	13.800	15.000	14.400		-
Medellín, Central Mayorista de Antioquia	15.000	16.000	15.333		=	Trucha en corte mariposa					
Palmira (Valle del Cauca)	13.500	15.000	14.125		-	Armenia, Mercar	14.000	15.000	14.500		=
Popayán, Plaza de mercado del barrio Bolívar	14.000	15.000	14.667		+	Bogotá, D.C., Corabastos	14.000	15.000	14.333		+
Tuluá (Valle del Cauca)	14.000	14.800	14.400		=	Bogotá, D.C., Paloquemao	14.000	15.000	14.750		-
Tilapia, lomitos						Bogotá, D.C., Plaza Las Flores	12.000	12.000	12.000		=
Medellín, Central Mayorista de Antioquia	7.500	8.000	7.667		=	Cali, Galería Alameda	14.800	16.500	15.433		+
Tilapia roja entera congelada						Cali, Santa Helena	13.500	14.800	14.100		-
Barranquilla, Barranquillita	10.000	12.000	11.500		=	Manizales, Centro Galerías	14.000	17.000	15.000		=
Cali, Galería Alameda	12.000	13.000	12.600		+	Medellín, Central Mayorista de Antioquia	15.500	16.500	16.000		=
Cali, Santa Helena	11.000	12.800	11.933		-	Palmira (Valle del Cauca)	13.000	14.500	14.000		-
Cartagena, Bazurto	9.700	10.000	9.875		+	Pereira, Mercasa	13.000	14.000	13.500		=
Medellín, Central Mayorista de Antioquia	11.600	13.500	12.367		=	Popayán, Plaza de mercado del barrio Bolívar	15.000	15.200	15.067		-
Palmira (Valle del Cauca)	10.500	12.000	11.125		-	Trucha entera fresca					
Pasto, El Potrerillo	10.000	12.000	11.000		=	Pasto, El Potrerillo	12.000	12.000	12.000		=
Pereira, Mercasa	10.000	11.000	10.667		=						

TENDENCIAS

---	-	+	+++
Variación mayor al -20 %	Variación entre 0 % y -10 %	Variación entre 0 % y 10 %	Variación mayor al 20 %
--	=	++	n. d.
Variación entre -10 % y -20 %	Variación igual a 0 %	Variación entre 10 % y 20 %	No determinado

Cuadro 10. Mercados mayoristas. Precios de venta de productos procesados 2019 (11 al 17 de mayo)

Productos y mercados	Pesos por kilogramo				Tendencia	Productos y mercados	Pesos por kilogramo				Tendencia
	Mínimo	Máximo	Medio				Mínimo	Máximo	Medio		
Aceite girasol						Avena en hojuelas					
Barranquilla, Barranquillita	8.500	8.867	8.727	-		Armenia, Mercar	7.250	7.650	7.467	=	
Barranquilla, Granabastos	8.458	8.583	8.519	-		Barranquilla, Barranquillita	7.104	7.417	7.236	-	
Cartagena, Bazurto	6.667	6.944	6.852	+		Barranquilla, Granabastos	7.292	7.708	7.490	-	
Montería, Mercado del Sur	7.648	8.000	7.801	++		Bogotá, D.C., Corabastos	7.308	7.375	7.339	-	
Santa Marta (Magdalena)	7.833	8.056	7.944	-		Bogotá, D.C., Paloquemao	7.500	7.500	7.500	-	
Sincelejo, Nuevo Mercado	6.125	6.417	6.288	=		Bogotá, D.C., Plaza España	7.342	7.667	7.453	-	
Valledupar, Mercado Nuevo	8.333	8.750	8.611	=		Bucaramanga, Centroabastos	6.833	7.167	7.000	=	
Aceite vegetal mezcla						Bucaramanga, Mercados del centro	6.942	7.000	6.981	=	
Armenia, Mercar	5.517	5.650	5.583	=		Cali, La Floresta	7.292	7.500	7.361	+	
Barranquilla, Barranquillita	4.833	4.996	4.947	+		Cali, Santa Helena	7.250	7.500	7.347	+	
Barranquilla, Granabastos	4.750	4.833	4.788	+		Cali, Siloé	7.250	7.500	7.375	=	
Bogotá, D.C., Corabastos	4.667	4.750	4.694	+		Cartagena, Bazurto	6.771	7.083	7.005	+	
Bogotá, D.C., Paloquemao	4.708	4.833	4.792	+		Cartago (Valle del Cauca)	7.292	7.500	7.411	=	
Bogotá, D.C., Plaza España	4.750	5.025	4.869	+		Cúcuta, Cenabastos	6.833	7.333	7.111	=	
Bucaramanga, Centroabastos	4.444	4.907	4.676	+		Cúcuta, La Nueva Sexta	7.000	7.167	7.083	=	
Bucaramanga, Mercados del centro	4.704	5.333	5.044	=		Ibagué, Plaza La 21	6.333	7.767	7.304	+	
Buenaventura (Valle del Cauca)	4.942	5.480	5.213	+		Neiva, Surabastos	7.500	7.667	7.563	-	
Cali, La Floresta	5.800	6.417	6.144	+		Palmira (Valle del Cauca)	7.151	7.750	7.415	+	
Cali, Santa Helena	5.500	6.200	5.872	+		Pamplona (Norte de Santander)	6.500	6.667	6.611	=	
Cali, Siloé	5.800	6.400	6.050	=		Popayán, Plaza de mercado del barrio Bolívar	6.333	6.417	6.361	+	
Cartagena, Bazurto	4.333	4.583	4.500	=		Santa Marta (Magdalena)	6.667	7.500	7.139	-	
Cartago (Valle del Cauca)	4.917	5.417	5.119	=		Sincelejo, Nuevo Mercado	6.875	7.208	7.042	+	
Cúcuta, Cenabastos	4.259	4.444	4.321	=		Tuluá (Valle del Cauca)	7.083	7.552	7.295	=	
Cúcuta, La Nueva Sexta	4.063	4.167	4.115	=		Valledupar, Mercado Nuevo	5.250	5.500	5.361	=	
Florencia (Cauquetá)	4.000	4.250	4.083	=		Villavicencio, CAV	7.167	7.396	7.276	=	
Ibagué, Plaza La 21	4.333	4.983	4.567	+		Avena molida					
Manizales, Centro Galerías	5.667	6.000	5.825	n.d.		Bogotá, D.C., Corabastos	7.308	7.375	7.339	-	
Medellín, Central Mayorista de Antioquia	4.533	4.600	4.579	+		Bogotá, D.C., Paloquemao	7.500	7.500	7.500	-	
Montería, Mercado del Sur	4.300	4.417	4.354	+		Bogotá, D.C., Plaza España	7.342	7.667	7.450	-	
Palmira (Valle del Cauca)	5.000	6.100	5.544	-		Cali, La Floresta	7.500	7.813	7.604	+	
Pamplona (Norte de Santander)	4.074	4.352	4.228	+		Cali, Santa Helena	7.250	7.500	7.417	=	
Pasto, El Potrerillo	3.750	4.000	3.854	=		Cali, Siloé	7.500	7.500	7.500	=	
Popayán, Plaza de mercado del barrio Bolívar	3.833	4.000	3.903	=		Ibagué, Plaza La 21	6.333	7.767	7.304	+	
Santa Marta (Magdalena)	5.000	5.208	5.125	+		Neiva, Surabastos	7.500	7.667	7.563	-	
Sincelejo, Nuevo Mercado	3.981	4.315	4.088	+		Palmira (Valle del Cauca)	7.250	7.750	7.500	+	
Tuluá (Valle del Cauca)	5.267	5.900	5.499	-		Popayán, Plaza de mercado del barrio Bolívar	6.417	6.500	6.444	+	
Valledupar, Mercado Nuevo	4.583	4.667	4.611	=		Tuluá (Valle del Cauca)	7.083	7.552	7.295	=	
Villavicencio, CAV	4.417	6.208	5.281	+		Villavicencio, CAV	7.167	7.396	7.276	=	
Arveja enlatada						Azúcar morena					
Barranquilla, Barranquillita	5.901	6.129	6.000	-		Bogotá, D.C., Corabastos	2.360	2.520	2.453	+	
Medellín, Central Mayorista de Antioquia	6.264	6.753	6.579	-		Cali, La Floresta	2.240	2.400	2.293	+	
Medellín, Plaza Minorista "José María Villa"	9.167	9.514	9.306	=		Cali, Santa Helena	2.200	2.280	2.227	+	
Santa Marta (Magdalena)	5.806	6.452	6.129	=		Cali, Siloé	2.160	2.320	2.240	+	
Valledupar, Mercado Nuevo	8.000	8.333	8.222	=		Cartago (Valle del Cauca)	2.720	2.900	2.785	+	

BOLETÍN SEMANAL PRECIOS MAYORISTAS

Cuadro 10. Mercados mayoristas. Precios de venta de productos procesados (continuación)
2019 (11 al 17 de mayo)

Productos y mercados	Pesos por kilogramo				Tendencia	Productos y mercados	Pesos por kilogramo				Tendencia
	Mínimo	Máximo	Medio	Precios			Mínimo	Máximo	Medio	Precios	
Azúcar morena (continuación)						Azúcar sulfitada (continuación)					
Ibagué, Plaza La 21	2.512	2.700	2.598		+	Tuluá (Valle del Cauca)	2.470	2.500	2.481		+
Medellín, Central Mayorista de Antioquia	2.720	2.720	2.720		++	Valledupar, Mercado Nuevo	2.400	2.540	2.447		=
Medellín, Plaza Minorista "José María Villa"	2.800	2.880	2.840		=	Villavicencio, CAV	2.510	2.640	2.575		+
Pamplona (Norte de Santander)	2.800	3.000	2.900		+	Bocadillo veleño					
Pasto, El Potrerillo	2.520	2.600	2.560		+	Bogotá, D.C., Corabastos	228	236	233		-
Tuluá (Valle del Cauca)	2.800	2.944	2.861		++	Villavicencio, CAV	233	236	235		=
Villavicencio, CAV	2.880	2.960	2.926		=	Café instantáneo					
Azúcar refinada						Barranquilla, Barranquillita	75.245	77.892	76.335		+
Barranquilla, Barranquillita	2.496	2.608	2.571		+	Barranquilla, Granabastos	75.980	76.569	76.311		=
Barranquilla, Granabastos	2.508	2.552	2.530		++	Bogotá, D.C., Corabastos	73.039	75.000	74.183		-
Bogotá, D.C., Plaza Las Flores	2.500	2.520	2.507		-	Bogotá, D.C., Plaza España	77.402	79.412	78.742		+
Bucaramanga, Centroabastos	2.788	3.000	2.863		=	Buenaventura (Valle del Cauca)	80.033	91.176	87.462		-
Bucaramanga, Mercados del centro	2.720	2.800	2.760		=	Cali, La Floresta	92.000	96.000	94.000		+
Cartagena, Bazaruto	2.400	2.720	2.560		=	Cali, Santa Helena	89.412	91.765	90.458		-
Cúcuta, Cenabastos	2.480	2.600	2.533		=	Cali, Siloé	92.000	94.167	93.083		+
Ibagué, Plaza La 21	2.512	2.700	2.576		+	Cartagena, Bazaruto	72.549	74.510	73.529		+
Medellín, Central Mayorista de Antioquia	2.720	2.760	2.730		++	Cartago (Valle del Cauca)	71.000	75.000	72.958		=
Montería, Mercado del Sur	2.360	2.440	2.410		+	Cúcuta, Cenabastos	74.510	76.471	75.490		=
Neiva, Surabastos	2.440	2.500	2.480		+	Florencia (Caquetá)	72.549	73.529	73.039		=
Pamplona (Norte de Santander)	2.400	2.600	2.500		-	Medellín, Central Mayorista de Antioquia	81.699	82.941	82.239		=
Pasto, El Potrerillo	2.040	2.080	2.060		=	Medellín, Plaza Minorista "José María Villa"	85.621	86.928	86.275		=
Santa Marta (Magdalena)	2.400	2.400	2.400		=	Neiva, Surabastos	67.647	70.588	69.363		-
Sincelejo, Nuevo Mercado	2.400	2.632	2.516		=	Palmira (Valle del Cauca)	87.059	89.412	88.235		+
Valledupar, Mercado Nuevo	2.480	2.600	2.560		-	Pamplona (Norte de Santander)	68.627	68.627	68.627		=
Villavicencio, CAV	2.840	2.920	2.893		=	Pasto, El Potrerillo	82.353	83.660	83.007		=
Azúcar sulfitada						Popayán, Plaza de mercado del barrio Bolívar	84.967	86.275	85.403		+
Armenia, Mercar	2.120	2.200	2.160		=	Santa Marta (Magdalena)	69.608	80.000	76.373		=
Barranquilla, Barranquillita	2.400	2.500	2.440		+	Sincelejo, Nuevo Mercado	75.392	76.373	75.686		=
Barranquilla, Granabastos	2.380	2.400	2.394		-	Tuluá (Valle del Cauca)	84.967	89.281	87.190		=
Bogotá, D.C., Corabastos	2.440	2.480	2.453		+	Valledupar, Mercado Nuevo	67.647	67.647	67.647		=
Bogotá, D.C., Paloquemao	2.720	2.720	2.720		+	Café molido					
Bogotá, D.C., Plaza España	2.540	2.560	2.553		+	Armenia, Mercar	16.400	17.140	16.647		=
Bucaramanga, Centroabastos	2.560	2.600	2.580		=	Barranquilla, Barranquillita	16.392	16.500	16.436		-
Bucaramanga, Mercados del centro	2.600	2.640	2.620		=	Barranquilla, Granabastos	16.217	16.392	16.300		=
Buenaventura (Valle del Cauca)	2.400	2.540	2.493		+	Bogotá, D.C., Corabastos	15.333	15.667	15.533		-
Cali, La Floresta	2.000	2.080	2.027		+	Bogotá, D.C., Paloquemao	15.333	15.500	15.389		+
Cali, Santa Helena	2.000	2.060	2.020		+	Bogotá, D.C., Plaza España	15.393	15.600	15.531		+
Cali, Siloé	2.000	2.040	2.020		+	Bucaramanga, Centroabastos	15.892	16.600	16.297		=
Cartagena, Bazaruto	2.300	2.360	2.325		+	Bucaramanga, Mercados del centro	16.667	16.700	16.683		=
Cartago (Valle del Cauca)	2.520	2.560	2.540		+	Cali, La Floresta	15.200	15.600	15.333		+
Ibagué, Plaza La 21	2.460	2.480	2.472		+	Cali, Santa Helena	15.000	15.200	15.133		=
Manizales, Centro Galerías	2.500	2.600	2.533		=	Cali, Siloé	15.200	15.600	15.400		=
Medellín, Central Mayorista de Antioquia	2.400	2.440	2.420		+	Cartagena, Bazaruto	15.583	15.833	15.729		=
Palmira (Valle del Cauca)	2.400	2.480	2.425		+	Cartago (Valle del Cauca)	14.504	15.200	14.901		=
Popayán, Plaza de mercado del barrio Bolívar	1.896	1.960	1.937		+	Cúcuta, Cenabastos	16.333	17.000	16.556		=
Santa Marta (Magdalena)	2.340	2.360	2.353		=	Florencia (Caquetá)	16.600	16.800	16.700		=
Sincelejo, Nuevo Mercado	2.280	2.310	2.300		-						

Cuadro 10. Mercados mayoristas. Precios de venta de productos procesados (continuación)
2019 (11 al 17 de mayo)

Productos y mercados	Pesos por kilogramo				Tendencia	Productos y mercados	Pesos por kilogramo				Tendencia
	Mínimo	Máximo	Medio				Mínimo	Máximo	Medio		
Café molido (continuación)						Chocolate instantáneo					
Ibagué, Plaza La 21	17.200	18.300	17.675	=		Medellín, Central Mayorista de Antioquia	19.309	19.693	19.559	+	
Manizales, Centro Galerías	15.000	15.800	15.200	=		Color (bolsita)					
Medellín, Central Mayorista de Antioquia	15.400	15.640	15.460	+		Ibagué, Plaza La 21	23.600	26.000	24.800	+	
Montería, Mercado del Sur	16.000	17.000	16.500	-		Medellín, Central Mayorista de Antioquia	16.905	17.857	17.440	+	
Neiva, Surabastos	16.500	17.000	16.750	+		Medellín, Plaza Minorista "José María Villa"	17.262	17.857	17.411	=	
Palmira (Valle del Cauca)	14.800	15.000	14.875	-		Neiva, Surabastos	15.125	16.000	15.688	-	
Popayán, Plaza de mercado del barrio Bolívar	15.112	15.200	15.144	=		Fécula de maíz					
Santa Marta (Magdalena)	16.600	18.000	17.225	=		Armenia, Mercar	17.562	18.889	18.405	=	
Sincelejo, Nuevo Mercado	17.783	18.233	17.950	=		Barranquilla, Barranquillita	18.667	19.167	18.990	+	
Tuluá (Valle del Cauca)	14.840	15.032	14.917	+		Barranquilla, Granabastos	18.056	18.333	18.212	=	
Valledupar, Mercado Nuevo	15.833	16.417	16.167	=		Bogotá, D.C., Corabastos	16.316	16.776	16.601	-	
Villavicencio, CAV	14.933	15.583	15.201	=		Bucaramanga, Centroabastos	16.513	18.151	17.195	=	
Chocolate amargo						Bucaramanga, Mercados del centro	17.500	18.421	17.961	=	
Buenaventura (Valle del Cauca)	21.920	22.154	22.076	+		Cartagena, Bazurto	16.667	17.361	17.049	=	
Cali, La Floresta	22.000	22.000	22.000	+		Cúcuta, Cenabastos	18.472	19.028	18.657	=	
Cali, Santa Helena	21.600	22.000	21.733	-		Cúcuta, La Nueva Sexta	18.750	18.819	18.773	+	
Cali, Siloé	22.000	22.400	22.200	=		Montería, Mercado del Sur	13.333	14.000	13.639	=	
Cartago (Valle del Cauca)	20.800	21.600	21.267	=		Neiva, Surabastos	17.763	18.224	18.043	+	
Ibagué, Plaza La 21	23.100	24.000	23.525	+		Pasto, El Potrerillo	15.132	15.263	15.197	=	
Manizales, Centro Galerías	21.200	22.800	21.800	=		Popayán, Plaza de mercado del barrio Bolívar	15.921	16.211	16.083	=	
Medellín, Central Mayorista de Antioquia	20.800	21.200	20.930	-		Santa Marta (Magdalena)	18.889	20.000	19.236	=	
Medellín, Plaza Minorista "José María Villa"	21.200	22.000	21.500	=		Villavicencio, CAV	17.171	17.928	17.549	-	
Palmira (Valle del Cauca)	21.200	22.400	21.800	+		Frijol enlatado					
Pasto, El Potrerillo	21.200	21.600	21.400	=		Medellín, Central Mayorista de Antioquia	9.188	9.375	9.265	-	
Popayán, Plaza de mercado del barrio Bolívar	21.440	21.560	21.517	=		Medellín, Plaza Minorista "José María Villa"	9.555	9.698	9.626	=	
Tuluá (Valle del Cauca)	20.800	22.000	21.267	=		Galletas dulces redondas con crema					
Chocolate dulce						Barranquilla, Barranquillita	10.131	12.651	11.225	+	
Barranquilla, Barranquillita	13.450	13.700	13.605	=		Barranquilla, Granabastos	12.149	12.460	12.294	+	
Barranquilla, Granabastos	13.700	14.000	13.850	-		Bucaramanga, Centroabastos	12.289	14.819	13.829	=	
Bogotá, D.C., Corabastos	9.917	10.000	9.972	+		Bucaramanga, Mercados del centro	12.209	12.450	12.369	-	
Bogotá, D.C., Plaza España	9.583	10.600	10.103	+		Cartagena, Bazurto	9.514	9.653	9.583	=	
Bucaramanga, Centroabastos	9.626	9.740	9.689	=		Cúcuta, Cenabastos	12.614	12.924	12.731	=	
Bucaramanga, Mercados del centro	9.600	9.652	9.617	+		Ibagué, Plaza La 21	9.833	10.333	10.104	=	
Cartagena, Bazurto	13.000	13.400	13.200	=		Pamplona (Norte de Santander)	11.890	12.200	12.097	+	
Cúcuta, Cenabastos	10.708	11.000	10.903	=		Santa Marta (Magdalena)	9.861	10.333	10.066	=	
Cúcuta, La Nueva Sexta	10.708	10.833	10.792	=		Sincelejo, Nuevo Mercado	8.889	10.132	9.538	=	
Florencia (Caquetá)	10.000	10.240	10.120	=		Galletas saladas					
Ibagué, Plaza La 21	10.300	10.800	10.600	+		Armenia, Mercar	11.333	11.528	11.431	=	
Montería, Mercado del Sur	13.000	14.000	13.613	=		Barranquilla, Barranquillita	10.903	11.569	11.309	+	
Neiva, Surabastos	11.000	11.458	11.292	+		Barranquilla, Granabastos	11.347	11.458	11.392	+	
Pamplona (Norte de Santander)	10.167	10.833	10.403	-							
Santa Marta (Magdalena)	10.792	11.042	10.908	-							
Sincelejo, Nuevo Mercado	13.400	13.800	13.700	=							
Valledupar, Mercado Nuevo	11.000	12.000	11.333	=							
Villavicencio, CAV	10.129	10.438	10.310	+							

BOLETÍN SEMANAL
PRECIOS MAYORISTAS

Cuadro 10. Mercados mayoristas. Precios de venta de productos procesados (continuación)
2019 (11 al 17 de mayo)

Productos y mercados	Pesos por kilogramo				Tendencia	Productos y mercados	Pesos por kilogramo				Tendencia
	Mínimo	Máximo	Medio				Mínimo	Máximo	Medio		
Galletas saladas (continuación)						Gelatina (continuación)					
Bogotá, D.C., Corabastos	8.995	9.418	9.268		+	Palmira (Valle del Cauca)	25.000	26.250	25.625		-
Bogotá, D.C., Paloquemao	9.259	9.921	9.480		-	Pamplona (Norte de Santander)	19.271	20.833	19.965		-
Bogotá, D.C., Plaza España	9.788	9.868	9.828		+	Pasto, El Potrerillo	20.833	21.875	21.354		=
Bucaramanga, Centroabastos	9.497	9.987	9.676		=	Pereira, Mercasa	22.656	24.125	23.391		=
Bucaramanga, Mercados del centro	10.873	11.111	10.979		-	Popayán, Plaza de mercado del barrio Bolívar	26.302	27.083	26.823		=
Buenaventura (Valle del Cauca)	10.661	10.667	10.663		-	Santa Marta (Magdalena)	23.958	25.000	24.479		+
Cali, La Floresta	10.582	10.979	10.785		+	Tuluá (Valle del Cauca)	20.781	21.250	20.972		=
Cali, Santa Helena	10.476	10.847	10.705		+	Valledupar, Mercado Nuevo	21.875	22.396	22.222		=
Cali, Siloé	10.794	10.979	10.886		=						
Cartagena, Bazaruto	7.576	7.765	7.670		-	Harina de trigo					
Cartago (Valle del Cauca)	9.931	10.833	10.497		=	Armenia, Mercar	1.924	2.000	1.966		=
Cúcuta, Cenabastos	10.625	11.528	11.181		=	Barranquilla, Barranquillita	1.302	1.370	1.331		+
Florencia (Caquetá)	10.347	11.042	10.694		=	Barranquilla, Granabastos	1.320	1.350	1.338		=
Ibagué, Plaza La 21	9.128	10.013	9.644		=	Bogotá, D.C., Corabastos	1.780	1.840	1.812		+
Manizales, Centro Galerías	10.667	11.167	10.981		=	Bogotá, D.C., Paloquemao	1.740	1.800	1.780		-
Medellín, Central Mayorista de Antioquia	8.278	10.185	9.167		+	Bogotá, D.C., Plaza España	1.824	1.840	1.835		+
Medellín, Plaza Minorista "José María Villa"	9.921	10.317	10.086		=	Bucaramanga, Centroabastos	2.000	2.300	2.113		=
Neiva, Surabastos	10.833	11.667	11.198		-	Bucaramanga, Mercados del centro	2.232	2.400	2.317		=
Palmira (Valle del Cauca)	11.111	11.376	11.257		+	Buenaventura (Valle del Cauca)	1.576	1.700	1.617		-
Pamplona (Norte de Santander)	10.833	10.833	10.833		=	Cali, La Floresta	3.000	3.200	3.067		=
Pasto, El Potrerillo	10.317	10.582	10.450		=	Cali, Santa Helena	2.880	3.100	2.993		+
Pereira, Mercasa	8.900	9.533	9.228		=	Cali, Siloé	3.000	3.080	3.040		=
Popayán, Plaza de mercado del barrio Bolívar	10.450	10.582	10.538		+	Cartagena, Bazaruto	1.560	1.640	1.600		=
Santa Marta (Magdalena)	11.333	11.667	11.556		++	Cartago (Valle del Cauca)	1.640	1.760	1.710		=
Tuluá (Valle del Cauca)	9.854	10.569	10.225		=	Cúcuta, Cenabastos	2.100	2.200	2.167		=
Valledupar, Mercado Nuevo	10.694	11.111	10.880		=	Cúcuta, La Nueva Sexta	1.900	2.100	2.000		=
Villavicencio, CAV	10.347	11.111	10.826		-	Florencia (Caquetá)	1.680	1.720	1.700		=
						Ibagué, Plaza La 21	1.792	1.920	1.848		+
						Manizales, Centro Galerías	1.600	1.760	1.660		=
						Medellín, Central Mayorista de Antioquia	2.792	2.880	2.828		+
						Medellín, Plaza Minorista "José María Villa"	2.880	3.000	2.940		=
						Montería, Mercado del Sur	1.560	1.680	1.610		=
						Neiva, Surabastos	1.680	1.680	1.680		=
						Palmira (Valle del Cauca)	2.900	3.000	2.965		+
						Pamplona (Norte de Santander)	1.900	2.000	1.967		+
						Pasto, El Potrerillo	1.840	1.920	1.867		-
						Pereira, Mercasa	2.640	3.000	2.820		=
						Popayán, Plaza de mercado del barrio Bolívar	1.552	1.576	1.565		-
						Santa Marta (Magdalena)	1.520	1.600	1.570		=
						Sincelejo, Nuevo Mercado	1.300	1.318	1.306		=
						Tuluá (Valle del Cauca)	1.624	1.680	1.656		=
						Valledupar, Mercado Nuevo	1.667	1.750	1.694		=
						Villavicencio, CAV	1.592	1.720	1.668		-
Gelatina											
Barranquilla, Barranquillita	21.927	23.391	22.940		-						
Barranquilla, Granabastos	21.354	22.396	21.992		+						
Bogotá, D.C., Corabastos	20.313	20.625	20.417		-						
Bogotá, D.C., Plaza España	19.792	21.875	20.651		-						
Bucaramanga, Centroabastos	20.313	26.146	22.431		=						
Bucaramanga, Mercados del centro	21.875	23.255	22.565		=						
Buenaventura (Valle del Cauca)	21.328	23.125	21.927		+						
Cali, La Floresta	22.500	25.000	23.333		-						
Cali, Santa Helena	22.500	25.000	23.333		=						
Cali, Siloé	23.438	25.000	24.219		=						
Cartagena, Bazaruto	23.438	25.000	24.089		=						
Cartago (Valle del Cauca)	20.833	22.500	21.771		=						
Cúcuta, Cenabastos	21.094	22.917	21.962		=						
Cúcuta, La Nueva Sexta	19.271	21.875	20.833		-						
Ibagué, Plaza La 21	20.833	22.917	21.979		+						
Manizales, Centro Galerías	21.875	23.802	22.726		=						
Medellín, Central Mayorista de Antioquia	21.875	22.813	22.344		+						
Neiva, Surabastos	25.000	27.344	25.846		+						

Cuadro 10. Mercados mayoristas. Precios de venta de productos procesados (continuación)
2019 (11 al 17 de mayo)

Productos y mercados	Pesos por kilogramo				Tendencia	Productos y mercados	Pesos por kilogramo				Tendencia
	Mínimo	Máximo	Medio				Mínimo	Máximo	Medio		
Harina precocida de maíz						Jugo instantáneo (sobre)					
Arauca (Arauca)	4.250	4.333	4.292		+	(continuación)					
Armenia, Mercar	2.742	3.100	2.905		=	Buenaventura (Valle del Cauca)	41.667	43.100	42.144		+
Barranquilla, Barranquillita	2.100	2.258	2.163		-	Cali, La Floresta	40.000	43.333	41.111		-
Barranquilla, Granabastos	2.117	2.167	2.142		+	Cali, Santa Helena	40.000	43.333	41.667		-
Bogotá, D.C., Corabastos	2.750	3.033	2.844		+	Cali, Siloé	43.333	43.333	43.333		+
Bogotá, D.C., Paloquemao	3.083	3.167	3.111		-	Cartagena, Bazurto	33.333	34.444	33.750		+
Bogotá, D.C., Plaza España	2.750	2.917	2.833		+	Cartago (Valle del Cauca)	40.333	41.667	41.000		=
Bucaramanga, Centroabastos	2.521	2.917	2.674		-	Ibagué, Plaza La 21	32.944	35.972	34.313		+
Bucaramanga, Mercados del centro	2.600	2.692	2.653		+	Medellín, Central Mayorista de Antioquia	41.667	43.333	42.667		+
Buenaventura (Valle del Cauca)	2.672	2.840	2.784		+	Medellín, Plaza Minorista "José María Villa"	43.333	45.000	44.167		=
Cali, La Floresta	3.125	3.333	3.208		+	Palmira (Valle del Cauca)	40.000	41.667	40.667		-
Cali, Santa Helena	3.000	3.120	3.040		-	Pasto, El Potrerillo	40.000	40.000	40.000		=
Cali, Siloé	3.000	3.083	3.042		+	Popayán, Plaza de mercado del barrio Bolívar	40.667	42.000	41.333		=
Cartagena, Bazurto	2.667	2.917	2.833		+	Santa Marta (Magdalena)	34.722	36.111	35.139		=
Cartago (Valle del Cauca)	2.776	2.936	2.837		=	Sincelejo, Nuevo Mercado	33.056	33.333	33.264		=
Cúcuta, Cenabastos	2.850	2.900	2.867		=	Tuluá (Valle del Cauca)	40.000	41.000	40.250		=
Cúcuta, La Nueva Sexta	2.650	2.750	2.700		=	Valledupar, Mercado Nuevo	38.333	41.667	40.000		=
Ibagué, Plaza La 21	1.958	2.000	1.988		=	Villavicencio, CAV	40.000	41.000	40.583		-
Manizales, Centro Galerías	2.833	3.083	2.927		=						
Montería, Mercado del Sur	2.750	2.833	2.808		=	Lomitos de atún en lata					
Neiva, Surabastos	2.833	2.917	2.885		-	Armenia, Mercar	20.180	20.588	20.330		=
Palmira (Valle del Cauca)	3.000	3.200	3.075		+	Barranquilla, Barranquillita	22.203	22.786	22.497		=
Pamplona (Norte de Santander)	2.500	2.700	2.567		=	Barranquilla, Granabastos	25.781	26.042	25.955		+
Pasto, El Potrerillo	2.000	2.083	2.028		-	Bogotá, D.C., Corabastos	19.485	19.534	19.502		+
Pereira, Mercasa	2.625	2.670	2.648		=	Bogotá, D.C., Plaza España	20.833	21.078	20.956		+
Popayán, Plaza de mercado del barrio Bolívar	2.056	2.080	2.072		+	Bucaramanga, Centroabastos	20.343	21.581	20.962		=
Santa Marta (Magdalena)	2.500	2.500	2.500		=	Bucaramanga, Mercados del centro	20.711	21.765	21.238		n.d.
Sincelejo, Nuevo Mercado	2.625	2.708	2.665		-	Buenaventura (Valle del Cauca)	23.786	25.743	24.438		+
Tuluá (Valle del Cauca)	2.592	2.672	2.627		+	Cali, La Floresta	18.382	18.824	18.676		-
Valledupar, Mercado Nuevo	2.667	2.667	2.667		=	Cali, Santa Helena	20.588	21.176	20.866		-
Villavicencio, CAV	2.160	2.400	2.286		+	Cali, Siloé	17.647	18.824	18.235		=
						Cartagena, Bazurto	25.651	25.781	25.738		=
Jugo de frutas						Cartago (Valle del Cauca)	20.539	21.176	20.768		+
Barranquilla, Barranquillita	5.724	5.969	5.883		+	Cúcuta, Cenabastos	20.282	21.078	20.568		+
Barranquilla, Granabastos	5.581	5.752	5.698		=	Cúcuta, La Nueva Sexta	19.608	20.833	20.098		=
Bucaramanga, Centroabastos	5.853	6.202	6.014		=	Medellín, Central Mayorista de Antioquia	19.608	20.221	19.822		-
Bucaramanga, Mercados del centro	6.008	6.260	6.156		-	Medellín, Plaza Minorista "José María Villa"	20.466	20.711	20.558		=
Cartagena, Bazurto	5.271	5.736	5.465		=	Montería, Mercado del Sur	22.059	22.794	22.439		-
Santa Marta (Magdalena)	5.736	6.047	5.891		=	Neiva, Surabastos	20.588	21.446	20.864		-
Sincelejo, Nuevo Mercado	5.457	6.016	5.659		=	Palmira (Valle del Cauca)	20.882	21.176	21.078		+
Valledupar, Mercado Nuevo	5.426	5.891	5.633		=	Pamplona (Norte de Santander)	19.608	20.221	19.812		=
						Pasto, El Potrerillo	18.452	18.452	18.452		+
Jugo instantáneo (sobre)						Pereira, Mercasa	20.368	21.853	20.924		=
Armenia, Mercar	33.889	34.167	34.028		=	Popayán, Plaza de mercado del barrio Bolívar	22.381	22.845	22.615		+
Barranquilla, Barranquillita	31.111	35.556	33.750		=	Santa Marta (Magdalena)	21.765	21.765	21.765		=
Barranquilla, Granabastos	33.611	34.722	34.236		=	Sincelejo, Nuevo Mercado	18.627	18.873	18.750		=
Bogotá, D.C., Corabastos	40.000	41.667	41.111		+	Tuluá (Valle del Cauca)	20.037	20.748	20.290		+
Bogotá, D.C., Paloquemao	43.333	46.667	45.000		+	Villavicencio, CAV	19.485	20.466	19.812		-
Bogotá, D.C., Plaza España	43.333	45.000	43.889		+						

BOLETÍN SEMANAL PRECIOS MAYORISTAS

Cuadro 10. Mercados mayoristas. Precios de venta de productos procesados (continuación)
2019 (11 al 17 de mayo)

Productos y mercados	Pesos por kilogramo			
	Mínimo	Máximo	Medio	Tendencia
Maíz enlatado				
Medellín, Central Mayorista de Antioquia	10.166	10.513	10.342	+
Manteca				
Armenia, Mercar	5.133	5.320	5.251	=
Bogotá, D.C., Corabastos	5.200	5.500	5.333	+
Buenaventura (Valle del Cauca)	3.615	3.700	3.643	-
Cartago (Valle del Cauca)	5.180	5.500	5.320	=
Cúcuta, Cenabastos	5.417	5.667	5.542	=
Cúcuta, La Nueva Sexta	5.833	6.000	5.917	=
Florencia (Cauquetá)	3.500	3.650	3.575	=
Ibagué, Plaza La 21	3.960	4.350	4.075	+
Manizales, Centro Galerías	5.800	6.000	5.867	=
Neiva, Surabastos	3.850	4.200	4.013	-
Palmira (Valle del Cauca)	5.960	6.400	6.140	-
Pamplona (Norte de Santander)	5.667	5.833	5.750	-
Popayán, Plaza de mercado del barrio Bolívar	4.100	4.200	4.153	=
Tuluá (Valle del Cauca)	5.580	5.700	5.640	+
Villavicencio, CAV	4.990	5.300	5.103	-
Margarina				
Barranquilla, Barranquillita	10.967	12.542	11.910	+
Barranquilla, Granabastos	12.500	13.000	12.792	+
Bogotá, D.C., Corabastos	8.700	8.800	8.733	-
Bogotá, D.C., Plaza España	8.570	9.200	8.957	-
Bucaramanga, Centroabastos	10.800	11.200	11.010	-
Buenaventura (Valle del Cauca)	16.825	17.000	16.883	+
Cali, La Floresta	17.200	17.600	17.467	-
Cali, Siloé	17.200	17.600	17.400	+
Cartago (Valle del Cauca)	17.000	17.160	17.070	+
Manizales, Centro Galerías	10.690	11.000	10.830	=
Medellín, Central Mayorista de Antioquia	10.320	10.390	10.353	-
Medellín, Plaza Minorista "José María Villa"	11.200	11.500	11.350	=
Neiva, Surabastos	7.850	8.000	7.938	+
Palmira (Valle del Cauca)	16.800	17.200	17.050	-
Pamplona (Norte de Santander)	8.400	8.400	8.400	=
Popayán, Plaza de mercado del barrio Bolívar	16.800	17.160	16.973	+
Santa Marta (Magdalena)	12.083	12.917	12.417	=
Tuluá (Valle del Cauca)	17.030	17.660	17.297	=
Mayonesa doy pack				
Barranquilla, Barranquillita	10.764	11.139	10.983	-
Bucaramanga, Centroabastos	8.750	13.000	10.167	++
Bucaramanga, Mercados del centro	9.000	9.167	9.083	+
Buenaventura (Valle del Cauca)	14.979	15.521	15.333	+
Cali, La Floresta	16.000	16.667	16.222	-
Cali, Santa Helena	15.000	16.000	15.333	-
Mayonesa doy pack (continuación)				
Cali, Siloé	12.667	12.667	12.667	+
Cartagena, Bazurto	11.667	12.500	12.222	+
Cartago (Valle del Cauca)	15.083	16.000	15.448	=
Ibagué, Plaza La 21	8.500	8.750	8.688	=
Manizales, Centro Galerías	15.000	16.458	15.819	=
Medellín, Central Mayorista de Antioquia	13.333	14.521	13.943	-
Palmira (Valle del Cauca)	17.000	17.500	17.313	-
Popayán, Plaza de mercado del barrio Bolívar	15.417	18.333	16.806	-
Santa Marta (Magdalena)	8.497	9.412	9.009	=
Sincelejo, Nuevo Mercado	10.750	11.389	10.986	=
Tuluá (Valle del Cauca)	15.875	17.583	16.729	-
Valledupar, Mercado Nuevo	19.167	20.000	19.722	=
Villavicencio, CAV	10.417	10.806	10.597	=
Mostaza doy pack				
Cartagena, Bazurto	17.917	18.333	18.125	+
Panela cuadrada blanca				
Barranquilla, Barranquillita	1.878	2.250	2.063	=
Barranquilla, Granabastos	1.978	2.178	2.072	+
Bucaramanga, Centroabastos	1.914	2.000	1.948	+
Bucaramanga, Mercados del centro	2.000	2.143	2.071	+
Cartagena, Bazurto	1.686	1.743	1.714	+
Charalá (Santander)	1.625	1.688	1.667	+
Güepsa (Santander)	1.583	1.625	1.603	+
Ibagué, Plaza La 21	1.861	1.917	1.882	=
Medellín, Central Mayorista de Antioquia	1.867	2.917	2.381	+
Moniquirá (Boyacá)	1.563	1.625	1.600	+
San Gil (Santander)	1.500	1.500	1.500	+
Santana (Boyacá)	1.498	1.567	1.535	+
Sincelejo, Nuevo Mercado	1.700	1.700	1.700	+
Tunja, Complejo de Servicios del Sur	1.688	1.750	1.729	+
Valledupar, Mercado Nuevo	2.000	2.111	2.074	+
Vélez (Santander)	1.500	1.542	1.519	+
Panela cuadrada morena				
Ancuya (Nariño)	1.500	1.600	1.555	+
Bogotá, D.C., Corabastos	2.000	2.100	2.033	-
Bogotá, D.C., Paloquemao	2.000	2.200	2.100	+
Bogotá, D.C., Plaza España	2.000	2.150	2.067	+
Bogotá, D.C., Plaza Las Flores	2.150	2.150	2.150	-
Bucaramanga, Centroabastos	1.867	1.933	1.900	+
Bucaramanga, Mercados del centro	2.000	2.200	2.111	+
Caparrapí (Cundinamarca)	1.600	1.800	1.675	+
Charalá (Santander)	1.625	1.688	1.667	+
Consacá (Nariño)	1.500	1.520	1.510	+
Cúcuta, Cenabastos	1.736	1.786	1.753	+
Cúcuta, La Nueva Sexta	1.687	1.786	1.720	=

Cuadro 10. Mercados mayoristas. Precios de venta de productos procesados (continuación)
2019 (11 al 17 de mayo)

Productos y mercados	Pesos por kilogramo				Tendencia	Productos y mercados	Pesos por kilogramo				Tendencia
	Mínimo	Máximo	Medio	Precios			Mínimo	Máximo	Medio	Precios	
Panela cuadrada morena (continuación)						Pastas alimenticias					
Florencia (Caquetá)	1.917	2.000	1.958		+	Arauca (Arauca)	2.667	2.750	2.708		+
Güepesa (Santander)	1.575	1.617	1.593		+	Armenia, Mercar	5.017	5.200	5.108		=
Moniquirá (Boyacá)	1.555	1.620	1.594		+	Barranquilla, Barranquillita	4.917	5.233	5.086		=
Montería, Mercado del Sur	1.786	2.000	1.875		=	Barranquilla, Granabastos	4.967	5.117	5.029		=
Neiva, Surabastos	2.000	2.000	2.000		-	Bogotá, D.C., Corabastos	5.167	5.417	5.250		+
Nocaima (Cundinamarca)	1.650	1.700	1.675		-	Bogotá, D.C., Paloquemao	5.833	6.000	5.944		-
Pamplona (Norte de Santander)	1.795	1.862	1.840		+	Bogotá, D.C., Plaza España	5.467	5.667	5.544		+
Pasto, El Potrerillo	1.680	1.720	1.700		+	Bogotá, D.C., Plaza Las Flores	5.417	5.500	5.444		-
Popayán, Plaza de mercado del barrio Bolívar	2.667	2.833	2.750		=	Bucaramanga, Centroabastos	4.160	4.160	4.160		-
San Gil (Santander)	1.450	1.500	1.483		+	Bucaramanga, Mercados del centro	4.120	4.320	4.213		=
Santa Marta (Magdalena)	2.133	2.533	2.383		+	Buenaventura (Valle del Cauca)	3.860	4.240	3.987		-
Santana (Boyacá)	1.491	1.550	1.526		+	Cali, La Floresta	6.250	6.667	6.458		-
Tuluá (Valle del Cauca)	2.996	3.063	3.035		-	Cali, Santa Helena	4.833	5.000	4.944		-
Vélez (Santander)	1.492	1.533	1.510		+	Cali, Siloé	6.250	6.458	6.354		=
Villavicencio, CAV	2.090	2.200	2.123		+	Cartagena, Bazurto	4.000	4.500	4.208		=
Villeta (Cundinamarca)	1.600	1.900	1.706		+	Cartago (Valle del Cauca)	4.667	4.833	4.771		=
Panela en pastilla						Cúcuta, Cenabastos	3.125	3.417	3.236		=
Caparrapí (Cundinamarca)	1.875	1.938	1.906		+	Cúcuta, La Nueva Sexta	3.250	3.333	3.278		=
Nocaima (Cundinamarca)	1.900	2.000	1.950		=	Florencia (Caquetá)	2.500	2.583	2.542		=
Villeta (Cundinamarca)	2.000	2.000	2.000		+	Ibagué, Plaza La 21	4.917	5.750	5.358		-
Panela redonda blanca						Manizales, Centro Galerías	4.800	5.567	5.192		=
Medellín, Central Mayorista de Antioquia	1.700	1.800	1.763		-	Medellín, Central Mayorista de Antioquia	5.167	5.467	5.308		+
Sincelejo, Nuevo Mercado	2.143	2.429	2.295		+	Medellín, Plaza Minorista "José María Villa"	5.500	5.667	5.583		=
Panela redonda morena						Montería, Mercado del Sur	3.920	4.160	4.072		=
Ancuya (Nariño)	1.500	1.600	1.555		+	Neiva, Surabastos	5.583	5.833	5.688		+
Armenia, Mercar	2.792	3.042	2.889		=	Palmira (Valle del Cauca)	5.200	5.400	5.283		+
Buenaventura (Valle del Cauca)	1.521	1.542	1.531		=	Pamplona (Norte de Santander)	3.000	3.333	3.167		=
Cali, La Floresta	3.875	4.000	3.931		-	Pasto, El Potrerillo	4.792	4.792	4.792		=
Cali, Santa Helena	4.600	4.700	4.633		-	Pereira, Mercasa	4.760	5.083	4.922		=
Cali, Siloé	3.958	4.042	4.000		-	Popayán, Plaza de mercado del barrio Bolívar	4.833	5.000	4.944		=
Caparrapí (Cundinamarca)	1.700	1.700	1.700		=	Santa Marta (Magdalena)	3.680	4.000	3.840		=
Cartago (Valle del Cauca)	2.542	2.583	2.563		=	Sincelejo, Nuevo Mercado	3.680	3.920	3.750		=
Manizales, Centro Galerías	2.063	2.083	2.078		=	Tuluá (Valle del Cauca)	5.000	5.217	5.108		=
Medellín, Central Mayorista de Antioquia	1.667	1.750	1.708		+	Valledupar, Mercado Nuevo	3.680	3.680	3.680		=
Medellín, Plaza Minorista "José María Villa"	1.875	1.917	1.885		=	Villavicencio, CAV	5.250	5.667	5.471		-
Montería, Mercado del Sur	1.800	2.200	2.025		=	Sal yodada					
Palmira (Valle del Cauca)	2.688	2.833	2.766		-	Armenia, Mercar	1.080	1.104	1.091		-
Pereira, Mercasa	2.833	3.045	2.934		=	Barranquilla, Barranquillita	776	1.048	917		+
Sandoná (Nariño)	1.450	1.500	1.475		-	Barranquilla, Granabastos	1.040	1.120	1.086		+
Sonsón (Antioquia)	1.875	1.979	1.907		-	Bogotá, D.C., Corabastos	540	540	540		+
Tuluá (Valle del Cauca)	2.821	2.888	2.867		-	Bogotá, D.C., Paloquemao	640	660	653		+
Yolombó (Antioquia)	1.667	1.800	1.717		+	Bogotá, D.C., Plaza España	985	1.100	1.027		-
						Bucaramanga, Centroabastos	1.000	1.050	1.033		-
						Bucaramanga, Mercados del centro	1.040	1.125	1.072		=
						Buenaventura (Valle del Cauca)	709	776	748		-

Cuadro 10. Mercados mayoristas. Precios de venta de productos procesados (continuación)
2019 (11 al 17 de mayo)

Productos y mercados	Pesos por kilogramo				Tendencia	Productos y mercados	Pesos por kilogramo				Tendencia
	Mínimo	Máximo	Medio				Mínimo	Máximo	Medio		
Sal yodada (continuación)						Salsa de tomate doy pack (continuación)					
Cali, La Floresta	1.040	1.040	1.040		-	Cartago (Valle del Cauca)	12.500	14.000	13.135		=
Cali, Santa Helena	1.040	1.080	1.053		+	Ibagué, Plaza La 21	7.100	7.750	7.463		=
Cali, Siloé	1.040	1.080	1.060		=	Manizales, Centro Galerías	12.500	14.000	13.333		=
Cartagena, Bazurto	584	600	596		+	Medellín, Central Mayorista de Antioquia	11.458	12.083	11.771		+
Cartago (Valle del Cauca)	960	1.000	970		=	Medellín, Plaza Minorista "José María Villa"	12.708	13.125	12.917		=
Cúcuta, Cenabastos	1.025	1.050	1.042		=	Montería, Mercado del Sur	10.417	11.250	10.688		=
Cúcuta, La Nueva Sexta	1.050	1.075	1.058		=	Palmira (Valle del Cauca)	14.750	15.500	15.188		-
Ibagué, Plaza La 21	1.088	1.136	1.107		=	Pasto, El Potrerillo	12.500	13.056	12.778		=
Manizales, Centro Galerías	1.040	1.200	1.120		=	Popayán, Plaza de mercado del barrio Bolívar	11.750	13.750	12.741		=
Medellín, Central Mayorista de Antioquia	1.024	1.040	1.034		-	Santa Marta (Magdalena)	8.497	9.412	9.009		=
Medellín, Plaza Minorista "José María Villa"	1.080	1.120	1.100		=	Sincelejo, Nuevo Mercado	10.750	11.389	10.986		=
Montería, Mercado del Sur	960	1.000	978		+	Tuluá (Valle del Cauca)	14.583	15.958	15.271		=
Neiva, Surabastos	1.200	1.200	1.200		-	Valledupar, Mercado Nuevo	16.667	17.708	17.292		=
Palmira (Valle del Cauca)	984	1.040	1.006		=	Villavicencio, CAV	10.417	10.806	10.597		=
Pamplona (Norte de Santander)	1.050	1.050	1.050		=	Sardinias en lata					
Pasto, El Potrerillo	905	905	905		=	Barranquilla, Barranquillita	7.608	7.745	7.659		=
Pereira, Mercasa	900	1.000	950		=	Barranquilla, Granabastos	7.353	7.549	7.477		+
Popayán, Plaza de mercado del barrio Bolívar	1.008	1.040	1.024		+	Bogotá, D.C., Corabastos	9.412	9.569	9.497		-
Santa Marta (Magdalena)	1.000	1.040	1.020		=	Bogotá, D.C., Plaza España	9.461	9.713	9.594		+
Sincelejo, Nuevo Mercado	920	944	930		=	Buenaventura (Valle del Cauca)	7.495	7.576	7.533		-
Tuluá (Valle del Cauca)	960	1.024	992		+	Cali, La Floresta	8.235	8.706	8.458		-
Tunja, Complejo de Servicios del Sur	560	580	573		+	Cali, Santa Helena	9.882	10.000	9.928		-
Valledupar, Mercado Nuevo	920	960	947		=	Cali, Siloé	8.235	8.333	8.284		=
Villavicencio, CAV	950	975	963		=	Cartagena, Bazurto	6.618	6.765	6.728		+
Salsa de tomate doy pack						Cartago (Valle del Cauca)	9.873	10.049	9.974		+
Barranquilla, Barranquillita	10.925	11.181	11.028		-	Cúcuta, Cenabastos	10.000	10.392	10.229		=
Bogotá, D.C., Corabastos	10.000	10.556	10.278		-	Cúcuta, La Nueva Sexta	9.804	9.902	9.837		=
Bogotá, D.C., Plaza España	10.667	11.111	10.870		+	Manizales, Centro Galerías	10.196	10.196	10.196		=
Bucaramanga, Centroabastos	7.292	10.500	8.597		++	Medellín, Central Mayorista de Antioquia	8.088	8.431	8.211		+
Bucaramanga, Mercados del centro	7.396	10.500	8.743		++	Medellín, Plaza Minorista "José María Villa"	8.039	8.137	8.076		=
Buenaventura (Valle del Cauca)	12.550	12.563	12.554		-	Montería, Mercado del Sur	7.108	7.353	7.255		-
Cali, La Floresta	14.167	15.000	14.722		=	Palmira (Valle del Cauca)	10.049	10.588	10.248		+
Cali, Santa Helena	14.000	15.000	14.500		-	Pamplona (Norte de Santander)	9.608	9.755	9.706		+
Cali, Siloé	12.667	12.667	12.667		+	Pasto, El Potrerillo	7.010	7.108	7.059		=
Cartagena, Bazurto	15.625	16.250	15.885		+						

Cuadro 10. Mercados mayoristas. Precios de venta de productos procesados (conclusión)
2019 (11 al 17 de mayo)

Productos y mercados	Pesos por kilogramo				Tendencia	Productos y mercados	Pesos por kilogramo				Tendencia
	Mínimo	Máximo	Medio	Precios			Mínimo	Máximo	Medio	Precios	
Sardinias en lata (continuación)						Vinagre					
Pereira, Mercasa	10.000	10.635	10.235		=	Barranquilla, Barranquillita	1.492	1.575	1.537		+
Popayán, Plaza de mercado del barrio Bolívar	8.088	8.181	8.142		+	Barranquilla, Granabastos	1.542	1.650	1.596		+
Santa Marta (Magdalena)	7.059	7.392	7.232		=	Bucaramanga, Centroabastos	1.792	2.000	1.897		=
Sincelejo, Nuevo Mercado	7.304	7.549	7.426		+	Bucaramanga, Mercados del centro	1.725	1.733	1.729		=
Tuluá (Valle del Cauca)	9.657	10.392	10.069		+	Cartagena, Bazurto	1.250	1.333	1.288		-
Villavicencio, CAV	9.730	10.098	9.926		-	Cúcuta, Cenabastos	1.417	1.542	1.486		=
Sopa de pollo (caja)						Cúcuta, La Nueva Sexta	1.500	1.667	1.583		=
Bogotá, D.C., Corabastos	41.311	42.735	42.142		-	Pamplona (Norte de Santander)	1.583	1.583	1.583		=
Bogotá, D.C., Paloquemao	47.151	48.433	48.006		+	Santa Marta (Magdalena)	1.167	1.250	1.217		=
Bogotá, D.C., Plaza España	42.308	43.590	42.877		-	Sincelejo, Nuevo Mercado	1.042	1.167	1.097		=
TENDENCIAS											
---					-	+					+++
Variación mayor al -20 %					Variación entre 0 % y -10 %	Variación entre 0 % y 10 %					Variación mayor al 20 %
--					=	++					n. d.
Variación entre -10 % y -20 %					Variación igual a 0 %	Variación entre 10 % y 20 %					No determinado



@DANE_Colombia



/DANEColombia



/DANEColombia



@DANEColombia

SIPSA Sistema de Información de Precios y Abastecimiento del Sector Agropecuario

www.dane.gov.co