

Comportamiento de los precios

Aumentó el abastecimiento de hortalizas



Fuente: DANE.

El Departamento Administrativo Nacional de Estadística (DANE), por medio del Sistema de Información de Precios y Abastecimiento del Sector Agropecuario (Sipsa), comunicó que durante la semana del 11 al 17 de marzo del 2017 bajaron las cotizaciones de las hortalizas y las frutas, pero subieron las de los tubérculos.

En el grupo de las hortalizas, se redujeron los precios de la habichuela, el tomate chonto, la zanahoria, la acelga, la arveja verde en vaina, la espinaca, la cebolla junca, la lechuga Batavia y el repollo blanco. En el caso de la habichuela, la reducción en los precios obedeció al incremento en la producción en Antioquia, Valle del Cauca, Quindío, Santander y Norte de Santander.

Asimismo, bajaron las cotizaciones mayoristas de las frutas debido al comportamiento de la guayaba pera, la pera y la manzana verde importadas, la patilla, la guanábana, el maracuyá, la papaya Maradol, la granadilla y el banano criollo. Se registró un incremento en la oferta de guayaba pera de primera calidad procedente de Valle del Cauca, Santander y Meta, lo que generó el descenso.

En cambio, subieron los precios los tubérculos, debido a las alzas en las papas nevada, única, R-12 roja, parda pastusa y criollas y la arracacha amarilla. Para la papa nevada, el aumento de los precios se debió a la disminución de la recolección en el oriente antioqueño.

Informe de contexto

Antioquia: el mayor proveedor de frijol a nivel nacional

El frijol es una leguminosa y lo que se consume habitualmente son las semillas, aunque en ocasiones, también, las vainas. Dependiendo del país, toma diferentes nombres: frijol, poroto, judía y alubia, entre otros. Es uno de los alimentos más antiguos y se encuentra de diferentes colores y tamaños.

Su cultivo se da tanto en climas fríos como cálidos y necesita de una determinada cantidad de riego para su correcto desarrollo, por lo que es común que su abastecimiento disminuya en épocas de lluvias. Colombia importa frijol desde Estados Unidos, Canadá, China, Bolivia, Perú, Ecuador y Argentina; ocasionalmente llega desde Brasil o Chile, pero en menores cantidades.

Dejando de lado el frijol importado, según la Encuesta Nacional Agropecuaria, los principales departamentos productores de este producto son Antioquia, Santander, Cundinamarca y Norte de Santander; sin embargo, entre los departamentos abastecedores se destacan Antioquia, Tolima, Nariño, Santander, Cundinamarca y Huila.

Tradicionalmente, en Antioquia y toda la región cafetera, el frijol ha hecho parte indispensable de la dieta de sus pobladores, por lo que su cultivo es muy importante en la economía de la zona.

En Medellín, por ejemplo, el 41% del frijol que ingresa proviene del mismo departamento de Antioquia, específicamente de los municipios de San Vicente Ferrer, Dabeiba y Urrao. Así, en dicha capital se ofrecen distintas variedades, como lo son cargamento rojo y blanco, nima calima, radical y Uribe rosado, las cuales difieren no solo en color sino en las preferencias de los

CONTENIDO

	pág.		pág.
Comportamiento de los precios	1	Verduras y hortalizas	5
Informe de contexto	1	Frutas frescas	13
Indicador de abastecimiento	3	Tubérculos, raíces y plátanos	23
Lo que más sube, lo que más baja	4	Granos, carnes y procesados	27



consumidores. Para algunas personas, la mejor es el cargamanto blanco, el cual es uno de los más consumidos, pues se considera que es la variedad que se debe usar en la preparación de la tradicional frijolada y la bandeja paisa.

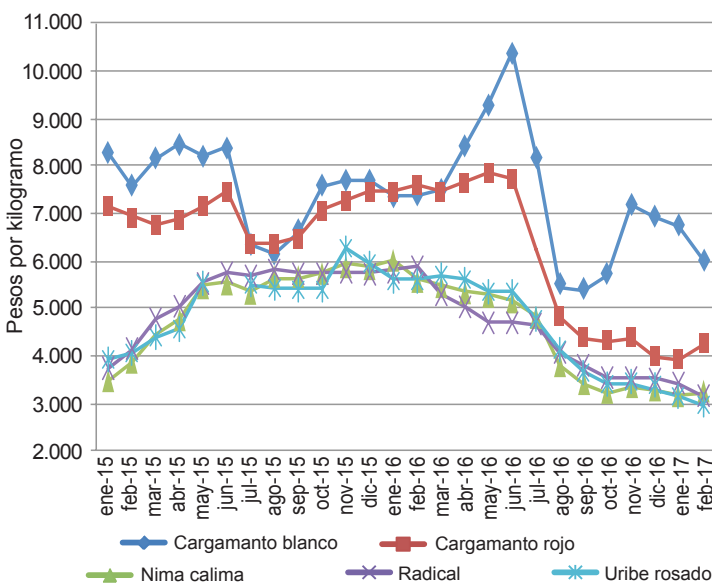
En la capital de Antioquia, el tipo de frijól más caro es precisamente el más apetecido para la preparación de los platos típicos de la región: el cargamanto blanco. Entre enero de 2015 y febrero de 2017 el precio de esta variedad fue un 20% mayor al del cargamanto rojo; pero dicha diferencia alcanzó a ser superior al 130% respecto al precio del frijól nima calima.

También se puede apreciar que los precios de los frijoles diferentes al cargamanto tienen un comportamiento mucho más estable y las alzas y descensos no son tan marcados.

Históricamente, los precios del frijól tienen un comportamiento bien marcado: incrementos entre febrero y mayo y entre septiembre y noviembre, y reducciones entre junio y septiembre y al final y principio de año. Si se compara la estacionalidad de los precios mayoristas con el comportamiento de los mismos entre enero de 2015 y febrero de 2017, se encuentra que no siempre se cumple el patrón.

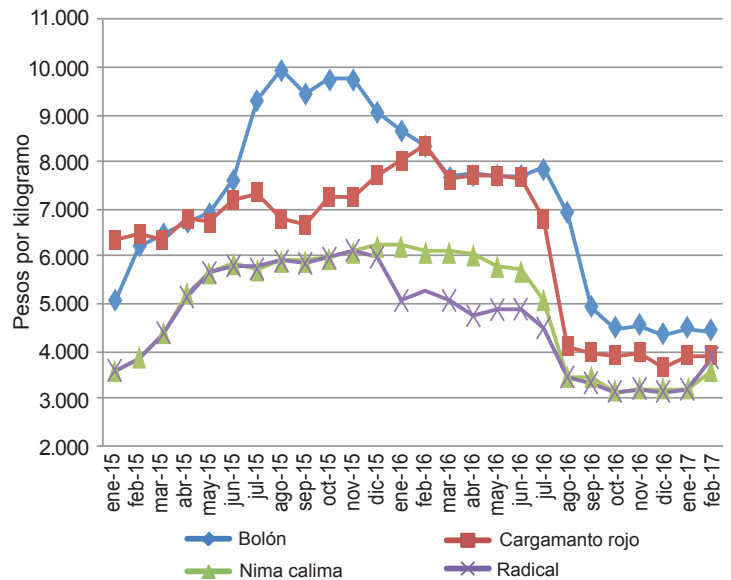
Esta situación viene siendo más evidente desde septiembre de 2016, cuando han seguido caminos distintos. Las fuentes informaron que la principal razón para

Gráfico 1. Precios mayoristas del frijól seco en Medellín 2015 (enero) - 2017 (febrero)



Fuente: DANE-Sipsa.

Gráfico 2. Precios mayoristas del frijól seco en Bogotá 2015 (enero) - 2017 (febrero)



Fuente: DANE-Sipsa.

esta situación fue la mayor oferta desde los municipios del oriente antioqueño, donde la producción fue buena.

En Bogotá la situación es un poco diferente, pues llega frijól desde un mayor número de sitios, por lo que siempre se encuentra producto en el mercado. El 20% del frijól que ingresa a la Central de Abastos de Bogotá es importado de países como China, Estados Unidos, Bolivia, Canadá, Ecuador y Perú. Aparte del importado, también llega frijól desde Santander (19%), Tolima (17%), Huila (15%), Cundinamarca (13%) y Nariño (9%).

En los mercados mayoristas de la capital del país se ofrecen frijoles bolón, cargamanto rojo, nima calima y radical. Los precios de estos se pueden dividir en dos grupos: nima calima-radical y bolón-cargamanto rojo. En cuanto al primer grupo, los precios suelen tener valores muy similares, por lo que podría decirse que tales variedades son fácilmente sustituibles una por otra.

Por otra parte, las cotizaciones de los frijoles bolón y cargamanto están por encima, siendo el bolón el más caro de todos hasta en un 100%. En este caso los precios también son bastante estables e incluso se dieron meses en los cuales la variación fue mínima (mayo a diciembre de 2015 y agosto de 2016 a enero de 2017). Vale la pena anotar que el comportamiento de los precios coincide con su patrón estacional.

En general, se puede afirmar que a los mercados mayoristas del país llega tanto frijól nacional como importado de Es-

tados Unidos, Canadá o China. En cuanto al nacional, Antioquia es el mayor proveedor, destacándose el ingreso desde San Vicente Ferrer. También vale la pena destacar que la

oferta de esta leguminosa está directamente relacionada con las épocas de lluvias, pues el exceso de las mismas dificulta su secamiento y, por ende, su oferta disminuye.

Indicador de abastecimiento de alimentos

Menor abastecimiento de alimentos procesados

El abastecimiento en los mercados mayoristas de Mercar, Barranquillita, Granabastos, Corabastos, Paloquemao, Plaza Las Flores, Plaza Samper Mendoza, Centroabastos, Cavasa, Santa Helena, Bazarro, Cenabastos, La Nueva Sexta, Centro de Acopio de Ipiales, Central Mayorista de Antioquia, Plaza Minorista José María Villa, Surabastos, Mercasa, Complejo de Servicios del Sur y la Central de Abastos de Villavicencio, para las semanas del 2 al 8 de marzo de 2017 y del 9 al 15 de marzo de 2017, registró un descenso del 2,30 %.

De este modo, la categoría otros grupos, en los que se encuentran las carnes, los procesados, los granos, los cereales, los lácteos, los huevos y los pescados, disminuyó su oferta en un 9,73 %, las verduras y hortalizas redujeron su acopio en un 0,89 %, el grupo de las frutas registró un descenso en sus inventarios del 0,34 % y los tubérculos, raíces y plátanos presentaron una oferta del 0,23 % menos.

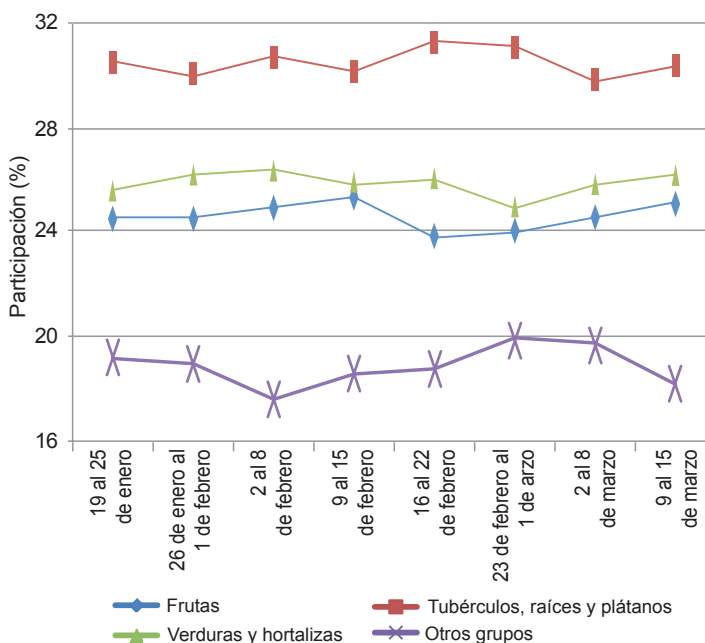
Los mercados mayoristas que reportaron bajas en el aprovisionamiento de alimentos fueron: Centroabastos, en Bucaramanga, registrando una caída del 11,04 %, ante la poca entrada de verduras y hortalizas, que descendió en un 13,82 % por productos como la cebolla cabezona y el tomate Riogrande; Barranquillita y Granabastos, en Barranquilla, donde el abastecimiento disminuyó un 8,99 %, por la menor oferta de los procesados, que descendió en un 20,58 % como resultado del bajo ingreso de arroz y aceites; en las centrales de Cavasa y Santa Helena, en Cali, se redujo el abastecimiento en 8,66 % por el menor acopio de alimentos procesados en un 25,74 %, ya que se observó un descenso en los volúmenes de lenteja y leche cruda. En el caso de Medellín, en los mercados de la Central Mayorista de Antioquia y la Plaza Minorista José María Villa, sus inventarios bajaron un 7,47 % debido a los procesados, que presentaron un descenso del 12,35 % por alimentos como la panela y el arroz; en la Central de Abastos de Villavicencio, el aprovisionamiento se redujo en un 5,21 % ante una menor oferta de tubérculos, plátanos y raíces, que disminuyeron en un 16,66 % debido al comportamiento de productos como papa criolla y plátano hartón verde. En Mercasa, Pereira, el suministro de alimentos cayó en un

2,49 %, pues la categoría otros grupos redujo su oferta en un 12,50 %, como resultado del menor despacho de arroz y maíz amarillo.

Por el contrario, Bazarro, en Cartagena, registró un aumento del 14,10 % por el grupo de los tubérculos, plátanos y raíces, que incrementó sus inventarios en un 28,87 %, pues mejoraron los ingresos de papa única y yuca. En los mercados mayoristas de Bogotá como Corabastos, Paloquemao, Plaza de las Flores y Plaza Samper Mendoza, el abastecimiento creció un 1,19 % por el grupo de las frutas, que reportó un incremento del 4,05 % ante la buena entrada de papaya Maradol y guayaba pera.

Así, la participación para la semana comprendida del 9 al 15 de marzo de 2017, en el acumulado de los mercados, fue de la siguiente manera: los tubérculos, raíces y

Gráfico 3. Participación de los alimentos que fueron registrados en los mercados Mercar, Barranquillita, Granabastos, Corabastos, Las Flores, Paloquemao, Samper Mendoza, Centroabastos, Cavasa, Santa Helena, Bazarro, Cenabastos, La Nueva Sexta, Centro de Acopio, Central Mayorista de Antioquia, Plaza Minorista José María Villa, Surabastos, Mercasa, Complejo de Servicios del Sur y Central de Abastos de Villavicencio. 2017 (19 de enero al 15 de marzo)



Fuente: DANE-Sipsa



plátanos con el 30,51 %, seguidos de las verduras y hortalizas con el 26,14 %, las frutas frescas con un 25,14 % y otros grupos (carnes, procesados, granos, cereales, lácteos, huevos y pescados) con un 18,21 %.

Lo que más sube, lo que más baja

Ciudades	Lo que más sube	Lo que más baja
Barranquilla	Remolacha, pepino cohombro, cebolla cabezona roja ocañera, cebolla cabezona roja peruana, apio, ahuyama, banano Urabá, tomate de árbol, piña perolera, papa criolla limpia y única.	Tomate Riogrande y chonto, habichuela, espinaca, cebolla junca, maracuyá, ñame espinoso, lomo fino de res, panela cuadrada blanca, azúcar refinada, fécula de maíz, aceite vegetal mezcla, maíz blanco trillado, alas de pollo con costillar.
Bogotá, D. C.	Apio, lechuga Batavia, pepino cohombro, calabacín, limón Tahití, mandarina arrayana, uva verde, papas rubí, R-12 roja y única, arracacha amarilla, panela cuadrada morena, calamar blanco entero, toyo blanco, filete congelado.	Brócoli, cebolla junca, zanahoria, rábano rojo, tomate chonto, acelga, guayaba pera, patilla, limón común, papaya Maradol, maracuyá, plátano guineo, frijol radical, manteca, margarina.
Bucaramanga	Brócoli, ahuyama, remolacha, pimentón, coliflor, pitahaya, mandarina común, uva verde, mora de Castilla, arracacha amarilla, salsa de tomate doypack, aceite vegetal mezcla.	Pimentón verde, tomate Riogrande, repollo blanco, acelga, espinaca, frijol verde en vaina, breva, aguacate común, melón Cantalup, granadilla, piña gold, plátano hartón verde, papa única, huevo rojo extra, panela cuadrada morena, frijol radical, huevo rojo B, lomos de atún en lata.
Cali	Remolacha, cebolla cabezona blanca, repollo blanco, cebolla cabezona roja importada, apio, tomate de árbol, limón Tahití y común, mango Tommy, uva Isabela, aguacate papelillo, yuca lca, arracacha amarilla, papa capira y betina, panela redonda morena, frijol calima, harina de trigo, cadera y bola de pierna de res.	Tomate chonto, pimentón, brócoli, arveja verde en vaina, repollo blanco, habichuela, guayaba pera, mandarina arrayana, granadilla, patilla, mandarina Oneco, fresa, piña gold, papa criolla limpia, plátano hartón verde, morrillo de res, pollo entero congelado sin vísceras, sal yodada, pargo rojo entero congelado.
Cartagena	Cebolla cabezona roja ocañera y peruana, remolacha, pepino cohombro, cilantro, limón Tahití, guayaba común, mandarina común, tomate de árbol, mora de Castilla, papa única, arveja verde seca importada, queso costeño, sal yodada.	Ají topito dulce, tomate Riogrande, cebolla junca, habichuela, salsa de tomate doypack, frijol Zaragoza, lenteja importada, maíz amarillo cáscara, panela cuadrada blanca, frijol palomito importado, maíz blanco y amarillo trillado, galletas saladas.
Cúcuta	Calabaza, chócolo mazorca, cilantro, frijol verde en vaina, pepino cohombro, frijol verde bolo, curuba, mora de Castilla, piña perolera, lulo, papa criolla limpia, pierna perril con rabadilla, sobrebarriaga de res, cadera de res, perril sin hueso de cerdo.	Tomate chonto, brócoli, remolacha, coliflor, habichuela, limón común, maracuyá, naranja Valencia, papa única, suprema y parda pastusa, tocino papada de cerdo, garbanzo importado, lenteja importada, lomo de brazo de res, avena en hojuelas, azúcar refinada.
Medellín	Cebolla cabezona roja importada, chócolo mazorca, tomate riñón y larga vida, tomate de árbol, ciruela importada, fresa, pera nacional, uva importada, plátano comino, papa nevada, maíz amarillo cáscara, queso costeño, pecho de res.	Tomate chonto, brócoli, coliflor, espinaca, zanahoria, guayaba pera, zapote, uchuva con cáscara, lulo, arracacha blanca, plátano guineo, papa criolla limpia, lomos de tilapia, pollo entero congelado sin vísceras, panela redonda morena, frijol Uribe rosado y cargamento blanco.
Pereira	Apio, cebolla cabezona blanca, coliflor, lechuga Batavia, limón Tahití, guayaba agria, aguacate papelillo, mango reina y Tommy, tomate de árbol, uva red globe nacional, papas rubí, nevada y única, sal yodada, pescado cabezas.	Habichuela, tomate chonto, zanahoria, cebolla junca, arveja verde en vaina, kiwi, guayaba pera, limón común, piña gold, manzana verde y roja importada, mango común, maracuyá, plátanos dominico hartón y hartón maduro y verde.

Verduras y hortalizas

Bajó el precio del tomate chonto



Fuente: DANE.

A lo largo de la presente semana se registró un descenso en los precios mayoristas del tomate chonto en los veintitrés mercados mayoristas donde se comercializó. De acuerdo con los comerciantes, la reducción obedeció al mayor nivel de abastecimiento con el que se contó desde Sutamarchán, Ramiriquí, Sáchica, Tinjacá, Santa Sofía (Boyacá), Ocaña, Ábrego (Norte de Santander), Manizales, Neira, Palestina (Caldas), Pereira y Santuario (Risaralda). En Tunja y Santa Marta, por ejemplo, el kilo se negoció a \$1.606 y a \$1.750; un 38,48%, en promedio, menos respecto a la semana pasada.

De igual manera, bajaron las cotizaciones de la habichuela, la zanahoria, la acelga, la arveja verde en vaina, la espinaca, la cebolla junca, el ajo, la lechuga Batavia y el repollo blanco. En el caso de la zanahoria, sus precios disminuyeron en veinticuatro de los treinta y un mercados donde se cotizó. Esta situación se dio como resultado de un aumento en el volumen de carga procedente de Chía, Sibaté, Madrid, Quetame, Ubaque, Cáqueza, Chipaque (Cundinamarca), Túquerres (Nariño) y el Altiplano Cundiboyacense.

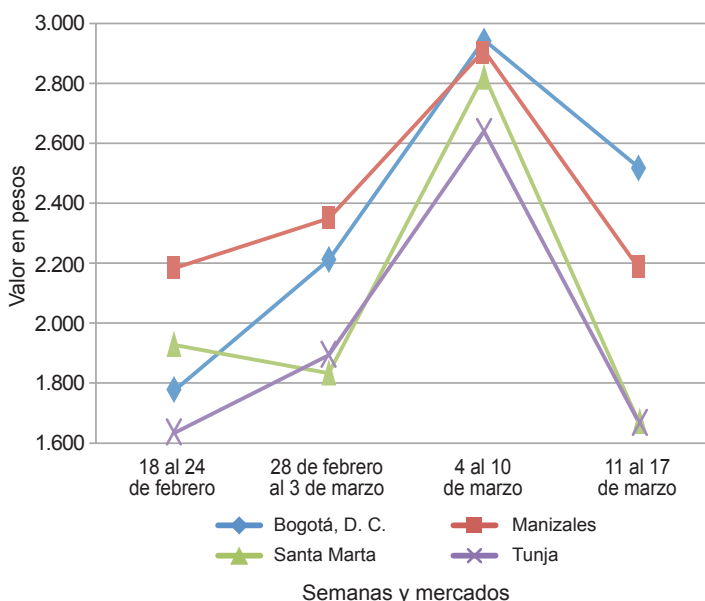
Igualmente, el precio de la habichuela bajó como resultado de la buena oferta que llegó desde los municipios de Lebrija (Santander), La Tebaida, Calarcá (Quindío), Calima, La Cumbre (Valle del Cauca), Ragonvalia, Pamplona, Pamplonita, Chinácota (Norte de Santander), Marinilla, El Santuario, El Peñol y El Carmen de Viboral (Antioquia). Además, a esto se sumó el producto

recibido desde Cáqueza, Fosca, Fómeque, Gutiérrez y Ubaque (Cundinamarca). Esta situación se presentó en treinta y uno de los cuarenta y cuatro mercados donde se transó. Una situación similar se presentó para la arveja verde en vaina ante el mayor ingreso desde San Gil, San Andrés (Santander), Marinilla, El Santuario, El Carmen de Viboral (Antioquia), Cajamarca (Tolima), Quetame, Chipaque (Cundinamarca) e Ipiales (Nariño); el descenso se presentó en veinte de los treinta y cinco mercados donde se comercializó.

Por otro lado, para esta semana aumentaron las cotizaciones del chócolo mazorca, la remolacha, el pimentón, el pepino cohombro, la ahuyama y el apio. En el caso de la remolacha, el aumento se registró en veintitrés de los veintisiete mercados donde se comercializó, situación que se debió al menor nivel de oferta que se registró desde Tunja (Boyacá), donde están finalizando los ciclos de cosecha. En el mercado de Yopal, por ejemplo, el kilo se negoció a \$2.144, lo que indicó un alza del 55,93% respecto a la semana anterior.

Asimismo, los precios del chócolo mazorca se incrementaron en veintinueve de los treinta y nueve mercados donde se cotizó. De acuerdo con los comerciantes, esta situación se debió al menor abastecimiento desde Une, Cabrera (Cundinamarca), Ocaña, Ábrego (Norte de Santander), Girón (Santander), Samacá, Ramiriquí y Sichoque (Boyacá).

Gráfico 4. Comportamiento de los precios del tomate chonto 2017 (18 de febrero al 17 de marzo)



Fuente: DANE, Sipsa.


Cuadro 1. Mercados mayoristas. Precios de venta de verduras y hortalizas 2017 (11 al 17 de marzo)

Productos y mercados	Pesos por kilogramo				Tendencia	Productos y mercados	Pesos por kilogramo				Tendencia	
	Mínimo	Máximo	Medio	Precios			Mínimo	Máximo	Medio	Precios		
Acelga						Ajo (continuación)						
Armenia, Mercar	1.333	1.600	1.500	-		Pasto, El Potrerillo	5.000	6.000	5.542	+		
Barranquilla, Barranquillita	2.600	2.700	2.625	-		Pereira, La 41	5.000	6.111	5.333	-		
Bogotá, D. C., Corabastos	600	1.000	822	--		Pereira, Mercasa	4.444	5.000	4.704	=		
Bucaramanga, Centroabastos	1.500	1.500	1.500	--		San Gil (Santander)	2.500	2.800	2.700	=		
Chiquinquirá (Boyacá)	2.500	2.667	2.521	-		Sogamoso (Boyacá)	2.400	2.600	2.467	-		
Duitama (Boyacá)	1.000	1.000	1.000	+		Tunja, Complejo de Servicios del Sur	4.000	4.800	4.353	-		
Florencia (Cáquetá)	1.900	2.000	1.967	-		Villavicencio, CAV	3.500	4.000	3.771	+		
Ibaqué, Plaza La 21	960	1.600	1.320	-		Ajo importado						
Ipiales (Nariño), Ipiales somos todos	1.500	1.500	1.500	=		Arauca (Arauca)	10.200	10.200	10.200	=		
Medellín, Central						Armenia, Mercar	9.500	10.500	10.128	+		
Mayorista de Antioquia	1.000	1.000	1.000	-		Barranquilla, Barranquillita	8.400	8.500	8.475	+		
Neiva, Surabastos	1.500	2.500	1.970	-		Barranquilla, Granabastos	8.400	8.600	8.550	=		
Pamplona (Norte de Santander)	2.000	2.000	2.000	=		Bogotá, D. C., Corabastos	9.000	9.500	9.069	-		
Pasto, El Potrerillo	2.000	3.000	2.583	=		Bucaramanga, Centroabastos	9.000	9.500	9.271	+		
Sogamoso (Boyacá)	1.000	1.000	1.000	=		Buenaventura (Valle del Cauca)	9.500	9.600	9.533	+		
Tunja, Complejo de Servicios del Sur	1.200	1.500	1.260	-		Cali, Cavasa	9.500	9.500	9.500	+		
Ubaté (Cundinamarca)	1.000	1.000	1.000	---		Cali, Santa Helena	9.400	9.500	9.475	+		
Villavicencio, CAV	1.000	1.600	1.256	--		Cartagena, Bazurto	8.800	9.000	8.950	=		
Yopal (Casanare)	1.800	2.000	1.933	-		Cartago (Valle del Cauca)	10.000	10.500	10.167	+		
Ahuyama						Cúcuta, Cenabastos	9.000	9.500	9.304	-		
Arauca (Arauca)	1.000	1.000	1.000	=		Ibaqué, Plaza La 21	10.000	10.500	10.125	+		
Armenia, Mercar	500	600	550	=		Ipiales (Nariño), Ipiales somos todos	9.500	9.500	9.500	n.d.		
Barranquilla, Barranquillita	857	886	864	++		Manizales (Caldas)	9.500	10.000	9.875	+		
Barranquilla, Granabastos	786	857	837	+		Medellín, Central						
Bogotá, D. C., Corabastos	800	900	851	+		Mayorista de Antioquia	9.000	10.000	9.400	-		
Bucaramanga, Centroabastos	800	1.000	923	++		Montería (Córdoba)	8.600	8.800	8.713	-		
Buenaventura (Valle del Cauca)	650	1.000	742	+++		Neiva, Surabastos	8.800	9.800	9.220	+		
Cali, Cavasa	600	650	604	+		Palmira (Valle del Cauca)	9.000	9.800	9.433	-		
Cali, Santa Helena	600	600	600	+		Pasto, El Potrerillo	9.500	9.700	9.517	+		
Cartagena, Bazurto	786	857	821	+		Pereira, La 41	9.500	10.000	9.800	-		
Cartago (Valle del Cauca)	600	800	700	-		Pereira, Mercasa	8.600	9.800	9.225	-		
Cúcuta, Cenabastos	600	700	688	++		Popayán (Cauca)	9.400	9.500	9.467	+		
Duitama (Boyacá)	560	560	560	+++		Sincelejo (Sucre)	8.600	8.900	8.750	=		
Ibaqué, Plaza La 21	800	800	800	+		Tuluá (Valle del Cauca)	9.500	10.000	9.783	+		
Manizales (Caldas)	800	1.000	888	+		Valledupar, Mercabastos	9.000	9.000	9.000	+		
Medellín, Central						Apio						
Mayorista de Antioquia	500	600	550	=		Arauca (Arauca)	1.583	1.667	1.639	-		
Montería (Córdoba)	500	600	558	++		Armenia, Mercar	750	1.000	875	++		
Palmira (Valle del Cauca)	600	700	650	-		Barranquilla, Barranquillita	1.200	1.300	1.242	-		
Pamplona (Norte de Santander)	700	1.000	894	+		Barranquilla, Granabastos	1.400	1.500	1.425	+		
Pereira, La 41	700	800	733	-		Bogotá, D. C., Corabastos	300	800	694	+++		
Pereira, Mercasa	700	700	700	=		Bucaramanga, Centroabastos	1.000	1.000	1.000	++		
Popayán (Cauca)	560	720	633	-		Cali, Cavasa	647	765	707	-		
Rionegro (Antioquia)	700	900	783	-		Cali, Santa Helena	588	824	706	+		
San Gil (Santander)	900	1.000	967	++		Cartagena, Bazurto	1.000	1.000	1.000	=		
Sincelejo (Sucre)	600	600	600	+		Cartago (Valle del Cauca)	1.040	1.200	1.120	=		
Socorro (Santander)	900	1.000	967	++		Chiquinquirá (Boyacá)	500	500	500	=		
Sogamoso (Boyacá)	500	600	578	+		Cúcuta, Cenabastos	800	1.000	950	+		
Tuluá (Valle del Cauca)	550	600	588	=		Duitama (Boyacá)	450	500	475	+		
Tunja, Complejo de Servicios del Sur	625	625	625	++		Ibaqué, Plaza La 21	800	1.200	1.000	+		
Valledupar, Mercabastos	700	800	717	+		Ipiales (Nariño), Ipiales somos todos	2.000	2.500	2.167	-		
Valledupar, Mercado Nuevo	800	800	800	=		Manizales (Caldas)	960	1.440	1.200	++		
Yopal (Casanare)	800	1.000	933	-		Marinilla (Antioquia)	300	400	351	+		
Ahuyamín (Sakata)						Medellín, Central						
Bogotá, D. C., Corabastos	1.100	1.200	1.170	-		Mayorista de Antioquia	400	700	517	--		
Duitama (Boyacá)	900	1.000	950	++		Medellín, Plaza						
Florencia (Cáquetá)	1.440	1.520	1.467	-		Minorista José María Villa	500	700	517	+		
Neiva, Surabastos	1.120	1.600	1.403	-		Montería (Córdoba)	800	800	800	-		
San Gil (Santander)	900	1.200	1.011	+++		Neiva, Surabastos	1.000	1.800	1.400	+		
Sogamoso (Boyacá)	846	1.000	915	+++		Palmira (Valle del Cauca)	1.250	1.333	1.278	-		
Tunja, Complejo de Servicios del Sur	1.200	1.400	1.213	+		Pamplona (Norte de Santander)	1.167	1.250	1.208	+		
Villavicencio, CAV	1.400	1.900	1.679	-		Pereira, La 41	1.000	1.333	1.153	=		
Yopal (Casanare)	1.100	1.200	1.167	++		Pereira, Mercasa	1.000	1.667	1.319	+++		
Ají topito dulce						Rionegro (Antioquia)	600	800	692	-		
Barranquilla, Barranquillita	3.750	5.000	4.510	-		Santa Marta (Magdalena)	667	1.000	887	+		
Cartagena, Bazurto	2.500	5.333	3.741	---		Sincelejo (Sucre)	600	800	717	--		
Medellín, Central						Sogamoso (Boyacá)	500	600	567	+		
Mayorista de Antioquia	4.000	5.000	4.583	+		Tunja, Complejo de Servicios del Sur	500	600	580	++		
Montería (Córdoba)	5.000	5.500	5.104	-		Valledupar, Mercabastos	1.000	1.333	1.161	+		
Sincelejo (Sucre)	2.250	2.500	2.417	---		Villavicencio, CAV	900	1.400	1.081	+		
Ajo						Arveja verde en vaina						
Bogotá, D. C., Corabasto	6.000	6.600	6.233	-		Arauca (Arauca)	4.200	4.267	4.230	+		
Chiquinquirá (Boyacá)	5.000	5.600	5.300	-		Armenia, Mercar	2.720	2.880	2.820	-		
Cúcuta, Cenabastos	1.500	2.200	1.950	-		Barranquilla, Barranquillita	5.800	6.200	6.033	-		
Duitama (Boyacá)	2.600	2.600	2.600	--		Barranquilla, Granabastos	4.800	5.000	4.933	+		
Ipiales (Nariño), Ipiales somos todos	5.000	5.000	5.000	=		Bogotá, D. C., Corabastos	3.200	3.600	3.411	-		
Manizales (Caldas)	5.000	6.250	5.547	-		Bucaramanga, Centroabastos	3.000	3.200	3.153	-		
Medellín, Central						Cartago (Valle del Cauca)	4.000	4.000	4.000	+		
Mayorista de Antioquia	4.000	6.000	4.667	--		Chiquinquirá (Boyacá)	2.400	2.800	2.550	++		
Pamplona (Norte de Santander)	1.875	2.500	2.319	--		Cúcuta, Cenabastos	2.700	3.000	2.921	-		
						Duitama (Boyacá)	2.200	2.400	2.300	+		

Cuadro 1. Mercados mayoristas. Precios de venta de verduras y hortalizas (continuación)
2017 (11 al 17 de marzo)

Productos y mercados	Pesos por kilogramo				Tendencia	Productos y mercados	Pesos por kilogramo				Tendencia			
	Mínimo	Máximo	Medio	Precios			Mínimo	Máximo	Medio	Precios				
Arveja verde en vaina (continuación)						Calabaza								
El Carmen de Voboral (Antioquia)	2.200	2.400	2.300	-	Bogotá, D. C., Corabastos	1.080	1.200	1.149	+	Bogotá, D. C., Corabastos	556	667	611	+++
El Santuario (Antioquia)	2.200	4.000	3.042	++	Medellín, Central					Mayorista de Antioquia	800	800	800	+
Ibagué, Plaza La 21	1.800	3.200	2.617	--	Cebolla cabeza blanca					Arauca (Arauca)	1.660	1.740	1.693	+
Ipiales (Nariño), Ipiales somos todos	2.000	2.800	2.467	--	Armenia, Mercar	2.000	2.200	2.107	+	Barranquilla, Barranquillita	2.400	2.600	2.475	+
La Ceja (Antioquia)	3.000	3.000	3.000	=	Barranquilla, Granabastos	2.240	2.320	2.297	-	Bogotá, D. C., Corabastos	2.000	2.300	2.186	-
Manizales (Caldas)	2.500	3.500	3.069	+	Bucaramanga, Centroabastos	2.100	2.200	2.185	-	Cartagena, Bazurto	2.200	2.700	2.492	--
Marinilla (Antioquia)	2.500	2.800	2.646	+	Cartago (Valle del Cauca)	2.300	2.400	2.350	+++	Chiquinquirá (Boyacá)	2.200	2.600	2.450	+
Medellín, Central					Cúcuta, Cenabastos	1.900	2.200	2.032	-	Cúcuta, Cenabastos (Boyacá)	2.000	2.200	2.100	-
Mayorista de Antioquia	2.000	3.800	2.906	+	Ibagué, Plaza La 21	2.000	2.400	2.233	-	La Ceja (Antioquia)	2.700	3.000	2.892	+++
Medellín, Plaza					Manizales (Caldas)	2.200	2.400	2.300	-	Medellín, Central				
Minorista José María Villa	2.800	4.500	3.433	+	Mayorista de Antioquia	2.100	2.667	2.351	-	Medellín, Plaza				
Neiva, Surabastos	2.400	3.600	3.159	-	Medellín, Plaza					Minorista José María Villa	2.500	2.600	2.517	+
Palmira (Valle del Cauca)	2.600	2.800	2.733	-	Montería (Córdoba)	2.400	2.800	2.642	-	Montería (Córdoba)	2.400	2.800	2.642	-
Pamplona (Norte de Santander)	2.000	3.333	2.613	--	Pamplona (Norte de Santander)	1.000	2.000	1.622	--	Pamplona (Norte de Santander)	1.000	2.000	1.622	--
Pereira, La 41	3.200	4.000	3.493	-	Pereira, La 41	2.000	2.400	2.217	++	Pereira, La 41	2.000	2.400	2.217	++
Pereira, Mercasa	3.200	4.000	3.447	-	Pereira, Mercasa	2.000	2.360	2.188	++	Rionegro (Antioquia)	2.458	2.708	2.553	-
Rionegro (Antioquia)	2.500	3.400	2.924	+	Rionegro (Antioquia)	2.000	2.400	2.222	-	San Gil (Santander)	2.000	2.400	2.222	-
San Gil (Santander)	2.400	2.800	2.578	-	Santa Marta (Magdalena)	2.200	2.400	2.310	+	Santa Marta (Magdalena)	2.200	2.400	2.310	+
San Vicente (Antioquia)	2.300	2.400	2.363	-	Sincedejo (Sucre)	2.300	2.500	2.389	+	Sincedejo (Sucre)	2.300	2.500	2.389	+
Socorro (Santander)	3.200	3.600	3.360	++	Socorro (Santander)	2.200	2.300	2.267	+	Socorro (Santander)	2.200	2.300	2.267	+
Sogamoso (Boyacá)	2.600	2.800	2.711	-	Sogamoso (Boyacá)	1.900	2.000	1.989	+	Sogamoso (Boyacá)	1.900	2.000	1.989	+
Sonsón (Antioquia)	2.500	3.000	2.750	+	Tunja, Complejo de Servicios del Sur	1.800	2.000	1.940	-	Tunja, Complejo de Servicios del Sur	1.800	2.000	1.940	-
Tuluá (Valle del Cauca)	2.800	2.960	2.840	-	Ubaté (Cundinamarca)	2.600	2.600	2.600	+	Ubaté (Cundinamarca)	2.600	2.600	2.600	+
Tunja, Complejo de Servicios del Sur	2.400	2.600	2.480	-	Valledupar, Mercabastos	2.000	2.400	2.225	-	Valledupar, Mercabastos	2.000	2.400	2.225	-
Ubaté (Cundinamarca)	2.400	2.400	2.400	=	Villavicencio, CAV	2.000	2.400	2.300	+	Villavicencio, CAV	2.000	2.400	2.300	+
Villavicencio, CAV	3.000	3.600	3.242	-	Yopal (Casanare)	2.667	2.813	2.729	---	Yopal (Casanare)	2.667	2.813	2.729	---
Yopal (Casanare)	3.125	3.333	3.194	-										
Arveja verde en vaina pastusa					Cebolla cabeza blanca bogotana					Buenaventura (Valle del Cauca)	1.875	2.500	2.118	+
Bogotá, D. C., Corabastos	3.200	3.200	3.200	-	Buenaventura (Valle del Cauca)	2.292	2.604	2.463	++	Buenaventura (Valle del Cauca)	2.292	2.604	2.463	++
Buenaventura (Valle del Cauca)	2.800	3.200	3.080	-	Cali, Cavasa	2.292	2.500	2.383	=	Cali, Cavasa	2.292	2.500	2.383	=
Cali, Cavasa	2.400	3.200	2.896	-	Cali, Santa Helena	2.000	2.400	2.110	-	Cali, Santa Helena	2.000	2.400	2.110	-
Cali, Santa Helena	2.600	3.000	2.825	--	Neiva, Surabastos	2.396	2.458	2.427	+	Neiva, Surabastos	2.396	2.458	2.427	+
Medellín, Central					Palmira (Valle del Cauca)	2.292	2.396	2.361	+	Palmira (Valle del Cauca)	2.292	2.396	2.361	+
Mayorista de Antioquia	2.600	2.600	2.600	-	Cebolla cabeza blanca importada					Buenaventura (Valle del Cauca)	1.875	2.396	2.066	+
Pasto, El Potrerillo	2.600	2.900	2.743	-	Cali, Cavasa	2.391	2.717	2.437	n.d.	Cali, Cavasa	1.771	2.396	2.031	-
Popayán (Cauca)	2.400	2.800	2.633	-	Ipiales (Nariño), Ipiales somos todos	2.717	2.826	2.772	n.d.	Cali, Santa Helena	2.292	2.292	2.292	-
Berenjena					Medellín, Central					Palmira (Valle del Cauca)	2.083	2.083	2.083	n.d.
Armenia, Mercar	1.500	1.800	1.667	+	Mayorista de Antioquia	2.000	2.500	2.250	-	Pasto, El Potrerillo	1.563	1.979	1.797	-
Barranquilla, Barranquillita	750	850	785	-	Montería (Córdoba)	1.250	1.375	1.302	+	Popayán (Cauca)	2.021	2.063	2.039	-
Bogotá, D. C., Corabastos	2.000	2.500	2.217	+	Sincedejo (Sucre)	833	1.000	889	--	Cebolla cabeza roja				
Cartagena, Bazurto	1.375	1.575	1.471	+	Brócoli					Bogotá, D. C., Corabastos	2.200	2.600	2.417	+
Manizales (Caldas)	2.000	2.000	2.000	=	Armenia, Mercar	2.800	3.200	3.067	=	Cúcuta, Cenabastos	2.083	2.500	2.297	+
Medellín, Central					Barranquilla, Barranquillita	5.900	6.800	6.250	+	Florencia (Caquetá)	2.600	2.640	2.620	-
Mayorista de Antioquia	2.000	2.500	2.250	-	Barranquilla, Granabastos	5.000	6.500	5.563	++	Neiva, Surabastos	2.222	3.333	2.850	+
Montería (Córdoba)	1.250	1.375	1.302	+	Bogotá, D. C., Corabastos	1.500	6.000	3.400	---	San Gil (Santander)	2.600	3.000	2.822	++
Sincedejo (Sucre)	833	1.000	889	--	Bucaramanga, Centroabastos	3.500	5.000	3.948	++	Cebolla cabeza roja importada				
Brócoli					Cali, Cavasa	1.600	2.000	1.854	+	Arauca (Arauca)	2.120	2.280	2.200	+
Armenia, Mercar	2.800	3.200	3.067	=	Cali, Santa Helena	1.400	2.500	1.975	---	Bucaramanga, Centroabastos	2.708	2.917	2.873	+
Barranquilla, Barranquillita	5.900	6.800	6.250	+	Cartagena, Bazurto	5.200	5.200	5.200	=	Cali, Cavasa	2.667	2.889	2.833	+
Barranquilla, Granabastos	5.000	6.500	5.563	++	Chiquinquirá (Boyacá)	1.600	2.500	2.108	++	Ipiales (Nariño), Ipiales somos todos	2.609	2.826	2.790	++
Bogotá, D. C., Corabastos	1.500	6.000	3.400	---	Cúcuta, Cenabastos	3.000	4.000	3.406	--	Mayorista de Antioquia	2.700	2.917	2.833	++
Bucaramanga, Centroabastos	3.500	5.000	3.948	++	Duitama (Boyacá)	1.600	1.700	1.650	+	Montería (Córdoba)	2.400	2.800	2.575	+
Cali, Cavasa	1.600	2.000	1.854	+	Ibagué, Plaza La 21	2.000	3.500	2.667	---	Cebolla cabeza roja ocañera				
Cali, Santa Helena	1.400	2.500	1.975	---	Ipiales (Nariño), Ipiales somos todos	1.000	1.333	1.185	-	Barranquilla, Barranquillita	1.979	2.396	2.248	+
Cartagena, Bazurto	5.200	5.200	5.200	=	Manizales (Caldas)	4.667	6.000	5.222	+	Barranquilla, Granabastos	2.396	2.604	2.531	++
Chiquinquirá (Boyacá)	1.600	2.500	2.108	++	Marinilla (Antioquia)	1.700	2.100	1.925	+	Cartagena, Bazurto	2.444	2.444	2.444	+++
Cúcuta, Cenabastos	3.000	4.000	3.406	--	Medellín, Central									
Duitama (Boyacá)	1.600	1.700	1.650	+	Mayorista de Antioquia	2.000	3.500	2.563	---					
Ibagué, Plaza La 21	2.000	3.500	2.667	---	Neiva, Surabastos	3.000	7.200	5.395	---					
Ipiales (Nariño), Ipiales somos todos	1.000	1.333	1.185	-	Palmira (Valle del Cauca)	1.583	1.833	1.681	-					
Manizales (Caldas)	4.667	6.000	5.222	+	Pamplona (Norte de Santander)	3.000	3.000	3.000	-					
Marinilla (Antioquia)	1.700	2.100	1.925	+	Pasto, El Potrerillo	2.000	3.000	2.667	++					
Medellín, Central					Sogamoso (Boyacá)	1.500	1.800	1.578	+					
Mayorista de Antioquia	2.000	3.500	2.563	---	Tunja, Complejo de Servicios del Sur	1.500	1.700	1.560	-					
Neiva, Surabastos	3.000	7.200	5.395	---	Ubaté (Cundinamarca)	4.000	4.000	4.000	=					
Palmira (Valle del Cauca)	1.583	1.833	1.681	-	Villavicencio, CAV	4.000	4.667	4.389	+					
Pamplona (Norte de Santander)	3.000	3.000	3.000	-	Calabacín					Bogotá, D. C., Corabastos	400	500	421	++
Pasto, El Potrerillo	2.000	3.000	2.667	++	Bogotá, D. C., Corabastos	400	500	421	++	Medellín, Central				
Sogamoso (Boyacá)	1.500	1.800	1.578	+	Medellín, Central					Mayorista de Antioquia	800	800	800	--
Tunja, Complejo de Servicios del Sur	1.500	1.700	1.560	-	Mayorista de Antioquia	800	800	800	--	Tunja, Complejo de Servicios del Sur	450	500	475	-
Ubaté (Cundinamarca)	4.000	4.000	4.000	=	Tunja, Complejo de Servicios del Sur	450	500	475	-	Ubaté (Cundinamarca)	1.500	1.500	1.500	=
Villavicencio, CAV	4.000	4.667	4.389	+	Ubaté (Cundinamarca)	1.500	1.500	1.500	=					


**Cuadro 1. Mercados mayoristas. Precios de venta de verduras y hortalizas (continuación)
2017 (11 al 17 de marzo)**

Productos y mercados	Pesos por kilogramo				Tenden- cia	Productos y mercados	Pesos por kilogramo				Tenden- cia
	Mínimo	Máximo	Medio				Mínimo	Máximo	Medio		
Cebolla cabezona roja ocañera (continuación)						Cebollín chino (continuación)					
Santa Marta (Magdalena)	1.915	3.143	2.702	-		Cartagena, Bazurto	6.000	6.000	6.000	=	
Sincelejo (Sucre)	2.222	2.667	2.483	++		Chócolo mazorca					
Valledupar, Mercabastos	2.000	2.500	2.339	++		Arauca (Arauca)	520	560	540	--	
Valledupar, Mercado Nuevo	2.000	2.500	2.350	++		Armenia, Mercar	714	786	738	-	
Cebolla cabezona roja peruana						Armenia, Retiro	643	786	708	+	
Barranquilla, Barranquillita	2.778	3.111	2.991	++		Barranquilla, Barranquillita	1.081	1.162	1.108	+	
Barranquilla, Granabastos	2.778	2.956	2.889	+		Bogotá, D. C., Corabastos	1.200	1.400	1.334	++	
Cartagena, Bazurto	2.609	2.717	2.663	++		Bucaramanga, Centroabastos	900	1.400	1.118	+	
Sincelejo (Sucre)	2.609	2.826	2.736	+		Buenaventura (Valle del Cauca)	914	929	924	-	
Valledupar, Mercabastos	2.700	2.800	2.783	+		Cali, Cavasa	857	1.143	908	---	
Cebolla junca						Cali, Santa Helena	1.000	1.214	1.102	+	
Arauca (Arauca)	1.815	1.926	1.864	+		Cartagena, Bazurto	1.125	1.125	1.125	+	
Armenia, Mercar	1.286	1.429	1.317	-		Cartago (Valle del Cauca)	1.000	1.050	1.025	-	
Bucaramanga, Centroabastos	1.406	1.719	1.566	--		Chiquinquirá (Boyacá)	1.000	1.200	1.100	+	
Cartago (Valle del Cauca)	960	1.200	1.090	-		Cúcuta, Cenabastos	727	909	857	+++	
Chiquinquirá (Boyacá)	1.792	1.875	1.854	-		Duitama (Boyacá)	1.200	1.200	1.200	-	
Florencia (Caquetá)	1.920	1.920	1.920	+		Ibagué, Plaza La 21	720	800	786	++	
Ipiales (Nariño), Ipiales somos todos	1.750	2.000	1.783	-		Ipiales (Nariño), Ipiales somos todos	571	800	692	+++	
La Ceja (Antioquia)	1.440	1.760	1.640	=		Manizales (Caldas)	800	800	800	+	
Manizales (Caldas)	1.040	1.200	1.120	---		Marinilla (Antioquia)	750	958	839	++	
Medellín, Central						Medellín, Central					
Mayorista de Antioquia	1.500	2.000	1.742	-		Mayorista de Antioquia	706	941	866	++	
Medellín, Plaza						Medellín, Plaza					
Minorista José María Villa	800	2.500	1.583	--		Minorista José María Villa	800	1.200	978	++	
Montería (Córdoba)	1.667	2.167	1.875	-		Montería (Córdoba)	700	800	777	+	
Pereira, La 41	667	800	722	+		Neiva, Surabastos	800	1.040	957	+	
Pereira, Mercasa	600	867	706	--		Pamplona (Norte de Santander)	727	909	843	+	
Rionegro (Antioquia)	1.500	1.700	1.600	-		Pasto, El Potrerillo	329	429	376	+	
Santa Marta (Magdalena)	1.500	2.000	1.710	--		Peñol (Antioquia)	750	875	802	+	
Sincelejo (Sucre)	1.000	1.400	1.200	+++		Popayán (Cauca)	714	743	724	-	
Sonsón (Antioquia)	1.000	1.214	1.107	-		Rionegro (Antioquia)	714	786	754	+	
Ubaté (Cundinamarca)	1.333	1.333	1.333	=		San Gil (Santander)	1.250	1.500	1.417	+	
Valledupar, Mercabastos	1.500	1.667	1.556	--		San Vicente (Antioquia)	792	833	810	+	
Villavicencio, CAV	1.957	2.391	2.138	--		Santa Marta (Magdalena)	1.000	1.100	1.017	++	
Yopal (Casanare)	1.957	2.174	2.072	+++		Sincelejo (Sucre)	680	760	718	-	
Cebolla junca Aquitania						Socorro (Santander)	1.375	1.500	1.458	=	
Barranquilla, Barranquillita	1.600	2.167	1.781	--		Sogamoso (Boyacá)	1.200	1.300	1.233	+	
Barranquilla, Granabastos	2.133	2.200	2.167	-		Sonsón (Antioquia)	500	550	525	+	
Bogotá, D. C., Corabastos	1.500	1.667	1.639	--		Tunja, Complejo de Servicios del Sur	1.100	1.200	1.150	++	
Bucaramanga, Centroabastos	1.406	1.719	1.589	--		Ubaté (Cundinamarca)	1.400	1.600	1.500	-	
Buenaventura (Valle del Cauca)	2.150	2.250	2.233	+		Valledupar, Mercabastos	1.067	1.200	1.156	++	
Cali, Cavasa	1.556	1.778	1.657	-		Villavicencio, CAV	1.400	1.600	1.492	+++	
Cali, Santa Helena	1.333	1.556	1.411	+		Yopal (Casanare)	1.875	2.000	1.958	++	
Cartagena, Bazurto	1.833	1.833	1.833	--		Cidra					
Duitama (Boyacá)	1.333	1.500	1.417	+		Bogotá, D. C., Corabastos	1.000	1.200	1.072	++	
Ibagué, Plaza La 21	1.600	1.600	1.600	--		Marinilla (Antioquia)	400	800	594	+++	
Neiva, Surabastos	1.333	1.667	1.530	---		Medellín, Central					
San Gil (Santander)	2.000	2.240	2.098	-		Mayorista de Antioquia	500	800	625	-	
Sogamoso (Boyacá)	1.333	1.667	1.519	+		Peñol (Antioquia)	300	500	384	++	
Tuluá (Valle del Cauca)	2.000	2.000	2.000	+		San Vicente (Antioquia)	250	300	283	--	
Tunja, Complejo de Servicios del Sur	1.333	1.333	1.333	--		Villavicencio, CAV	960	1.600	1.390	++	
Cebolla junca Berlín						Cilantro					
Barranquilla, Barranquillita	1.500	2.067	1.758	--		Arauca (Arauca)	5.000	5.000	5.000	=	
Barranquilla, Granabastos	1.500	1.900	1.774	--		Armenia, Mercar	1.600	1.600	1.600	=	
Cartagena, Bazurto	2.000	2.000	2.000	--		Barranquilla, Barranquillita	3.500	4.000	3.817	+	
Cúcuta, Cenabastos	1.250	1.875	1.523	-		Bogotá, D. C., Corabastos	2.000	3.300	2.547	+++	
Pamplona (Norte de Santander)	1.094	1.250	1.211	-		Bucaramanga, Centroabastos	4.000	6.000	5.479	+	
Valledupar, Mercabastos	1.333	1.667	1.593	--		Buenaventura (Valle del Cauca)	1.750	2.000	1.875	+	
Cebolla junca pastusa						Cali, Cavasa	1.000	1.250	1.054	-	
Cali, Santa Helena	1.333	1.333	1.333	=		Cali, Santa Helena	1.000	1.000	1.000	-	
Palmira (Valle del Cauca)	1.167	1.250	1.208	+		Cartagena, Bazurto	2.500	3.200	2.867	++	
Pasto, El Potrerillo	889	1.244	1.085	-		Cartago (Valle del Cauca)	1.750	2.000	1.813	+	
Popayán (Cauca)	1.244	1.333	1.267	=		Chiquinquirá (Boyacá)	2.000	2.500	2.156	+	
Cebolla junca Tenerife						Cúcuta, Cenabastos	4.000	6.000	4.783	+++	
Cali, Cavasa	1.500	1.750	1.563	---		Duitama (Boyacá)	1.667	2.000	1.833	+	
Cali, Santa Helena	1.500	1.500	1.500	+		Florencia (Caquetá)	3.200	3.500	3.400	-	
Palmira (Valle del Cauca)	1.244	1.333	1.267	-		Ibagué, Plaza La 21	2.000	2.800	2.233	+++	
Cebolla puerro						Ipiales (Nariño), Ipiales somos todos	1.800	2.400	2.222	-	
Bogotá, D. C., Corabastos	500	750	625	---		La Ceja (Antioquia)	2.000	2.500	2.083	=	
Cúcuta, Cenabastos	2.500	3.750	2.917	+		Manizales (Caldas)	2.400	3.200	2.933	=	
Medellín, Central						Marinilla (Antioquia)	600	1.000	788	---	
Mayorista de Antioquia	1.500	2.500	1.979	--		Medellín, Central					
Pamplona (Norte de Santander)	2.500	2.500	2.500	=		Mayorista de Antioquia	1.000	1.800	1.296	-	
Cebollín chino						Medellín, Plaza					
Barranquilla, Barranquillita	2.800	3.200	3.017	++		Minorista José María Villa	700	2.500	1.813	+++	
						Montería (Córdoba)	2.500	4.000	3.167	++	
						Neiva, Surabastos	4.000	10.000	7.181	+	
						Palmira (Valle del Cauca)	1.000	1.100	1.033	+	
						Pamplona (Norte de Santander)	2.000	2.000	2.000	++	
						Pasto, El Potrerillo	5.000	6.500	5.500	-	
						Pereira, La 41	1.000	1.500	1.292	+++	

Cuadro 1. Mercados mayoristas. Precios de venta de verduras y hortalizas (continuación)
2017 (11 al 17 de marzo)

Productos y mercados	Pesos por kilogramo				Tendencia	Productos y mercados	Pesos por kilogramo				Tendencia			
	Mínimo	Máximo	Medio	Precios			Mínimo	Máximo	Medio	Precios				
Cilantro (continuación)						Frijol verde cargamanto (continuación)								
Pereira, Mercasa	1.000	1.500	1.063	+	Cali, Santa Helena	2.000	2.200	2.050	+	Chiquinquirá (Boyacá)	1.800	2.000	1.917	+
Popayán (Cauca)	2.000	2.000	2.000	=	Duitama (Boyacá)	2.000	2.200	2.100	-	El Carmen de Viboral (Antioquia)	1.600	1.750	1.688	--
Rionegro (Antioquia)	1.000	2.500	1.850	+++	El Santuario (Antioquia)	1.800	2.500	2.088	-	La Ceja (Antioquia)	2.000	2.500	2.275	-
Santa Marta (Magdalena)	1.000	1.333	1.167	--	Marinilla (Antioquia)	2.000	2.400	2.192	+	Medellín, Central				
Sincelejo (Sucre)	2.500	3.000	2.667	++	Mayorista de Antioquia	1.800	2.400	2.050	--	Medellín, Plaza				
Sogamoso (Boyacá)	2.333	2.667	2.519	+++	Minorista José María Villa	2.200	2.700	2.311	-	Pasto, El Potrerillo	1.400	1.700	1.558	+
Tuluá (Valle del Cauca)	1.850	1.850	1.850	=	Peñol (Antioquia)	1.800	2.400	2.050	-	Popayán (Cauca)	1.800	1.900	1.888	+
Tunja, Complejo de Servicios del Sur	1.000	1.750	1.483	-	Popayán (Cauca)	2.200	2.500	2.377	-	Rionegro (Antioquia)	1.700	1.800	1.763	---
Ubaté (Cundinamarca)	5.000	5.000	5.000	+++	Sogamoso (Boyacá)	2.000	2.200	2.089	+	San Vicente (Antioquia)	1.800	1.800	1.800	+
Valledupar, Mercabastos	1.500	1.500	1.500	=	Sonsón (Antioquia)	1.800	1.800	1.800	+	Tuluá (Valle del Cauca)	2.000	2.160	2.053	-
Valledupar, Mercado Nuevo	1.500	1.500	1.500	=	Tunja, Complejo de Servicios del Sur	2.000	2.400	2.213	+	Villavicencio, CAV	2.400	2.800	2.583	++
Villavicencio, CAV	2.000	4.000	3.021	+++	Yopal (Casanare)	2.708	2.917	2.813	-					
Yopal (Casanare)	4.000	4.000	4.000	=										
Coles					Frijol verde en vaina									
Barranquilla, Barranquillita	1.500	1.700	1.575	+	Arauca (Arauca)	2.600	2.667	2.630	+	Armenia, Mercar	2.080	2.400	2.267	+
Bogotá, D. C., Corabastos	1.000	1.200	1.050	--	Barranquilla, Barranquillita	5.000	5.500	5.125	+	Barranquilla, Granabastos	3.700	4.000	3.867	+
Medellín, Central					Bucaramanga, Centroabastos	1.800	2.000	1.904	--	Buenaventura (Valle del Cauca)	2.400	2.400	2.400	=
Mayorista de Antioquia	800	800	800	--	Cartago (Valle del Cauca)	2.600	2.800	2.688	+	Cartago (Valle del Cauca)	2.600	2.800	2.688	+
Medellín, Plaza					Cúcuta, Cenabastos	1.700	2.500	1.927	+	Cúcuta, Cenabastos	1.600	2.000	1.800	+
Minorista José María Villa	700	1.500	1.044	--	Ibagué, Plaza La 21	1.273	1.667	1.453	++	Ipiiales (Nariño), Ipiiales somos todos	2.300	3.000	2.592	-
					Manizales (Caldas)	3.000	3.500	3.083	++	Manizales (Caldas)	3.000	3.500	3.083	++
Coliflor					Montería (Córdoba)	2.000	2.400	2.055	-	Neiva, Surabastos	1.200	2.083	1.597	+
Armenia, Mercar	2.167	2.500	2.361	+	Pamplona (Norte de Santander)	2.000	2.000	2.000	--	Pereira, La 41	1.800	2.500	2.175	+
Barranquilla, Barranquillita	5.000	6.500	5.567	+	Pereira, Mercasa	2.000	2.400	2.142	-	San Gil (Santander)	2.500	2.800	2.628	+
Barranquilla, Granabastos	5.000	7.000	5.813	++	Popayán (Cauca)	1.500	1.667	1.625	+	Socorro (Santander)	2.400	2.560	2.453	-
Bucaramanga, Centroabastos	3.500	5.000	3.774	++	Sogamoso (Boyacá)	1.600	2.000	1.800	+	Tunja, Complejo de Servicios del Sur	1.600	1.800	1.700	+
Cali, Cavasa	1.700	2.000	1.913	-	Tunja, Complejo de Servicios del Sur	1.500	1.700	1.560	-	Ubaté (Cundinamarca)	2.000	2.000	2.000	=
Cali, Santa Helena	2.700	3.000	2.850	+	Ubaté (Cundinamarca)	2.000	2.000	2.000	---					
Cartagena, Bazurto	5.200	5.200	5.200	=	Villavicencio, CAV	1.800	2.400	2.083	-					
Cartago (Valle del Cauca)	2.500	2.800	2.680	-										
Chiquinquirá (Boyacá)	1.600	2.200	1.975	+	Espinaca									
Cúcuta, Cenabastos	3.000	4.000	3.417	+	Armenia, Mercar	2.222	2.444	2.370	-	Barranquilla, Barranquillita	5.000	5.500	5.292	-
Duitama (Boyacá)	1.700	1.800	1.750	--	Barranquilla, Granabastos	4.000	4.500	4.146	--	Bogotá, D. C., Corabastos	600	800	767	--
Ipiiales (Nariño), Ipiiales somos todos	1.500	1.667	1.519	-	Bogotá, D. C., Corabastos	600	800	767	--	Bucaramanga, Centroabastos	2.000	4.000	2.948	---
Manizales (Caldas)	2.500	4.000	3.283	-	Bucaramanga, Centroabastos	2.000	4.000	2.948	---	Cartagena, Bazurto	5.200	5.200	5.200	=
Manizales (Caldas)	2.500	4.000	3.283	-	Cartagena, Bazurto	5.200	5.200	5.200	=	Chiquinquirá (Boyacá)	1.500	1.500	1.500	--
Manizales (Caldas)	2.500	4.000	3.283	-	Chiquinquirá (Boyacá)	1.500	1.500	1.500	--	Duitama (Boyacá)	3.000	3.000	3.000	-
Manizales (Caldas)	2.500	4.000	3.283	-	Duitama (Boyacá)	3.000	3.000	3.000	-	Ibagué, Plaza La 21	2.000	2.222	2.148	+
Manizales (Caldas)	2.500	4.000	3.283	-	Ibagué, Plaza La 21	2.000	2.222	2.148	+	Ipiiales (Nariño), Ipiiales somos todos	1.500	1.500	1.500	=
Manizales (Caldas)	2.500	4.000	3.283	-	Ipiiales (Nariño), Ipiiales somos todos	1.500	1.500	1.500	=	Manizales (Caldas)	3.000	3.500	3.250	+
Manizales (Caldas)	2.500	4.000	3.283	-	Manizales (Caldas)	3.000	3.500	3.250	+	Manizales (Caldas)	3.000	3.500	3.250	+
Manizales (Caldas)	2.500	4.000	3.283	-	Manizales (Caldas)	3.000	3.500	3.250	+	Manizales (Caldas)	3.000	3.500	3.250	+
Manizales (Caldas)	2.500	4.000	3.283	-	Manizales (Caldas)	3.000	3.500	3.250	+	Manizales (Caldas)	3.000	3.500	3.250	+
Manizales (Caldas)	2.500	4.000	3.283	-	Manizales (Caldas)	3.000	3.500	3.250	+	Manizales (Caldas)	3.000	3.500	3.250	+
Manizales (Caldas)	2.500	4.000	3.283	-	Manizales (Caldas)	3.000	3.500	3.250	+	Manizales (Caldas)	3.000	3.500	3.250	+
Manizales (Caldas)	2.500	4.000	3.283	-	Manizales (Caldas)	3.000	3.500	3.250	+	Manizales (Caldas)	3.000	3.500	3.250	+
Manizales (Caldas)	2.500	4.000	3.283	-	Manizales (Caldas)	3.000	3.500	3.250	+	Manizales (Caldas)	3.000	3.500	3.250	+
Manizales (Caldas)	2.500	4.000	3.283	-	Manizales (Caldas)	3.000	3.500	3.250	+	Manizales (Caldas)	3.000	3.500	3.250	+
Manizales (Caldas)	2.500	4.000	3.283	-	Manizales (Caldas)	3.000	3.500	3.250	+	Manizales (Caldas)	3.000	3.500	3.250	+
Manizales (Caldas)	2.500	4.000	3.283	-	Manizales (Caldas)	3.000	3.500	3.250	+	Manizales (Caldas)	3.000	3.500	3.250	+
Manizales (Caldas)	2.500	4.000	3.283	-	Manizales (Caldas)	3.000	3.500	3.250	+	Manizales (Caldas)	3.000	3.500	3.250	+
Manizales (Caldas)	2.500	4.000	3.283	-	Manizales (Caldas)	3.000	3.500	3.250	+	Manizales (Caldas)	3.000	3.500	3.250	+
Manizales (Caldas)	2.500	4.000	3.283	-	Manizales (Caldas)	3.000	3.500	3.250	+	Manizales (Caldas)	3.000	3.500	3.250	+
Manizales (Caldas)	2.500	4.000	3.283	-	Manizales (Caldas)	3.000	3.500	3.250	+	Manizales (Caldas)	3.000	3.500	3.250	+
Manizales (Caldas)	2.500	4.000	3.283	-	Manizales (Caldas)	3.000	3.500	3.250	+	Manizales (Caldas)	3.000	3.500	3.250	+
Manizales (Caldas)	2.500	4.000	3.283	-	Manizales (Caldas)	3.000	3.500	3.250	+	Manizales (Caldas)	3.000	3.500	3.250	+
Manizales (Caldas)	2.500	4.000	3.283	-	Manizales (Caldas)	3.000	3.500	3.250	+	Manizales (Caldas)	3.000	3.500	3.250	+
Manizales (Caldas)	2.500	4.000	3.283	-	Manizales (Caldas)	3.000	3.500	3.250	+	Manizales (Caldas)	3.000	3.500	3.250	+
Manizales (Caldas)	2.500	4.000	3.283	-	Manizales (Caldas)	3.000	3.500	3.250	+	Manizales (Caldas)	3.000	3.500	3.250	+
Manizales (Caldas)	2.500	4.000	3.283	-	Manizales (Caldas)	3.000	3.500	3.250	+	Manizales (Caldas)	3.000	3.500	3.250	+
Manizales (Caldas)	2.500	4.000	3.283	-	Manizales (Caldas)	3.000	3.500	3.250	+	Manizales (Caldas)	3.000	3.500	3.250	+
Manizales (Caldas)	2.500	4.000	3.283	-	Manizales (Caldas)	3.000	3.500	3.250	+	Manizales (Caldas)	3.000	3.500	3.250	+
Manizales (Caldas)	2.500	4.000	3.283	-	Manizales (Caldas)	3.000	3.500	3.250	+	Manizales (Caldas)	3.000	3.500	3.250	+
Manizales (Caldas)	2.500	4.000	3.283	-	Manizales (Caldas)	3.000	3.500	3.250	+	Manizales (Caldas)	3.000	3.500	3.250	+
Manizales (Caldas)	2.500	4.000	3.283	-	Manizales (Caldas)	3.000	3.500	3.250	+	Manizales (Caldas)	3.000	3.500	3.250	+
Manizales (Caldas)	2.500	4.000	3.283	-	Manizales (Caldas)	3.000	3.500	3.250	+	Manizales (Caldas)	3.000	3.500	3.250	+
Manizales (Caldas)	2.500	4.000	3.283	-	Manizales (Caldas)	3.000	3.500	3.250	+	Manizales (Caldas)	3.000	3.500	3.250	+
Manizales (Caldas)	2.500	4.000	3.283	-	Manizales (Caldas)	3.000	3.500	3.250	+	Manizales (Caldas)	3.000	3.500	3.250	+
Manizales (Caldas)	2.500	4.000	3.283	-	Manizales (Caldas)	3.000	3.500	3.250	+	Manizales (Caldas)	3.000	3.500	3.250	+
Manizales (Caldas)	2.500	4.000	3.283	-	Manizales (Caldas)	3.000	3.500	3.250	+	Manizales (Caldas)	3.000	3.500	3.250	+
Manizales (Caldas)	2.500	4.000	3.283	-	Manizales (Caldas)	3.000	3.500	3.250	+	Manizales (Caldas)	3.000	3.500	3.250	+
Manizales (Caldas)	2.500	4.000	3.283	-	Manizales (Caldas)	3.000	3.500	3.250	+	Manizales (Caldas)	3.000	3.500	3.250	+
Manizales (Caldas)	2.500	4.000	3.283	-	Manizales (Caldas)	3.000	3.500	3.250	+	Manizales (Caldas)	3.000	3.500	3.250	+
Manizales (Caldas)	2.500	4.000	3.283	-	Manizales (Caldas)	3.000	3.500	3.250	+	Manizales (Caldas)	3.000	3.500	3.250	+
Manizales (Caldas)	2.500	4.000	3.283	-	Manizales (Caldas)	3.000	3.500	3.250	+	Manizales (Caldas)	3.000	3.500	3.250	+
Manizales (Caldas)	2.500	4.000	3.283	-	Manizales (Caldas)	3.000	3.500	3.250	+	Manizales (Caldas)	3.000	3.500	3.250	+
Manizales (Caldas)	2.500	4.000	3.283	-	Manizales (Caldas)	3.000	3.500	3.250	+	Manizales (Caldas)	3.000	3.500	3.250	+
Manizales (Caldas)	2.500	4.000	3.283	-	Manizales (Caldas)	3.000	3.500	3.250	+	Manizales (Caldas)	3.000	3.500	3.250	+
Manizales (Caldas)	2.500	4.000	3.283	-	Manizales (Caldas)	3.000	3.500	3.250	+	Manizales (Caldas)	3.000	3.500	3.250	+
Manizales (Caldas)	2.500	4.000	3.283	-	Manizales (Caldas)	3.000	3.500	3.250	+	Manizales (Caldas)	3.000	3.500	3.250	+
Manizales (Caldas)	2.500	4.000	3.283	-	Manizales (Caldas)	3								


**Cuadro 1. Mercados mayoristas. Precios de venta de verduras y hortalizas (continuación)
2017 (11 al 17 de marzo)**

Productos y mercados	Pesos por kilogramo				Tenden- cia	Productos y mercados	Pesos por kilogramo				Tenden- cia
	Mínimo	Máximo	Medio				Mínimo	Máximo	Medio		
Habichuela (continuación)						Pepino cohombro (continuación)					
Montería (Córdoba)	1.500	1.700	1.567	++		Armenia, Mercar	500	600	558	++	
Neiva, Surabastos	1.120	2.080	1.475	-		Barranquilla, Barranquillita	800	1.050	919	+	
Palmira (Valle del Cauca)	1.200	2.000	1.633	++		Barranquilla, Granabastos	850	1.000	915	++	
Pamplona (Norte de Santander)	1.750	2.500	2.171	+++		Bogotá, D. C., Corabastos	1.500	1.800	1.567	++	
Pasto, El Potrerillo	2.200	2.600	2.450	=		Bucaramanga, Centroabastos	400	800	520	--	
Pereira, La 41	1.200	1.600	1.373	---		Buenaventura (Valle del Cauca)	700	750	725	-	
Pereira, Mercasa	960	1.440	1.202	---		Cali, Cavasa	400	500	433	---	
Popayán (Cauca)	1.600	1.720	1.625	-		Cali, Santa Helena	500	533	508	+	
Rionegro (Antioquia)	1.000	1.100	1.021	+		Cartagena, Bazurto	700	720	715	++	
San Gil (Santander)	1.364	2.045	1.758	+++		Cartago (Valle del Cauca)	800	900	825	+	
Santa Marta (Magdalena)	2.000	2.500	2.183	-		Cúcuta, Cenabastos	480	800	630	+	
Sincelejo (Sucre)	1.500	1.500	1.500	-		Duitama (Boyacá)	1.000	1.000	1.000	+	
Socorro (Santander)	1.136	1.591	1.356	+++		Florencia (Caquetá)	1.040	1.120	1.093	=	
Sogamoso (Boyacá)	1.375	1.750	1.528	+		Ibagué, Plaza La 21	960	1.200	1.150	+++	
Sonsón (Antioquia)	800	900	825	+		Ipiales (Nariño), Ipiales somos todos	1.667	2.000	1.852	-	
Tuluá (Valle del Cauca)	1.200	1.440	1.293	--		La Ceja (Antioquia)	700	1.000	775	++	
Tunja, Complejo de Servicios del Sur	1.400	2.000	1.627	+		Manizales (Caldas)	600	900	750	++	
Ubaté (Cundinamarca)	1.200	1.200	1.200	---		Marinilla (Antioquia)	300	450	356	-	
Valledupar, Mercabastos	1.500	2.000	1.792	--		Medellín, Central					
Villavicencio, CAV	1.167	2.333	1.653	+		Mayorista de Antioquia	600	1.100	785	-	
Yopal (Casanare)	1.944	2.222	2.130	--		Medellín, Plaza					
Habichuela larga						Minorista José María Villa	800	1.000	878	++	
Barranquilla, Barranquillita	3.900	4.200	4.042	-		Montería (Córdoba)	800	900	850	+	
Montería (Córdoba)	4.000	5.000	4.417	++		Neiva, Surabastos	640	1.200	858	+	
Lechuga Batavia						Palmira (Valle del Cauca)	400	667	533	---	
Armenia, Mercar	1.333	1.467	1.422	++		Pamplona (Norte de Santander)	800	1.200	967	-	
Barranquilla, Barranquillita	1.300	1.500	1.400	+		Pasto, El Potrerillo	1.200	1.600	1.383	+	
Barranquilla, Granabastos	1.400	1.600	1.500	+		Pereira, La 41	600	800	750	=	
Bogotá, D. C., Corabastos	1.000	1.500	1.227	+++		Pereira, Mercasa	600	600	600	=	
Bucaramanga, Centroabastos	833	1.000	931	--		Popayán (Cauca)	769	846	788	+	
Buenaventura (Valle del Cauca)	1.700	2.000	1.833	-		Rionegro (Antioquia)	600	700	626	--	
Cali, Cavasa	923	1.077	1.002	--		San Gil (Santander)	400	680	524	+++	
Cali, Santa Helena	1.077	1.231	1.144	=		Santa Marta (Magdalena)	700	1.250	980	+	
Cartagena, Bazurto	1.333	1.333	1.333	=		Sincelejo (Sucre)	600	600	600	++	
Cartago (Valle del Cauca)	1.440	1.600	1.520	-		Socorro (Santander)	480	680	573	+++	
Chiquinquirá (Boyacá)	1.200	1.200	1.200	=		Sogamoso (Boyacá)	800	1.000	911	+	
Cúcuta, Cenabastos	833	1.000	896	+		Sonsón (Antioquia)	600	700	650	+	
Duitama (Boyacá)	1.100	1.200	1.150	+		Tuluá (Valle del Cauca)	500	600	588	+	
Ibagué, Plaza La 21	1.440	1.920	1.627	++		Tunja, Complejo de Servicios del Sur	720	880	795	+	
Ipiales (Nariño), Ipiales somos todos	692	923	795	---		Valledupar, Mercabastos	600	700	625	++	
Manizales (Caldas)	1.600	2.000	1.900	+		Villavicencio, CAV	600	1.000	804	-	
Marinilla (Antioquia)	650	800	721	+		Pepino de rellenar					
Medellín, Central						Armenia, Mercar	1.500	1.500	1.500	=	
Mayorista de Antioquia	571	750	662	--		Bogotá, D. C., Corabastos	917	1.000	968	--	
Medellín, Plaza						Chiquinquirá (Boyacá)	667	800	692	+	
Minorista José María Villa	500	643	559	--		Duitama (Boyacá)	667	733	700	-	
Montería (Córdoba)	1.000	1.167	1.035	-		Ibagué, Plaza La 21	800	800	800	-	
Neiva, Surabastos	1.200	1.600	1.433	+		Medellín, Central					
Palmira (Valle del Cauca)	1.077	1.231	1.154	-		Mayorista de Antioquia	2.000	3.000	2.423	-	
Pamplona (Norte de Santander)	833	1.167	1.000	-		Neiva, Surabastos	800	1.200	977	-	
Pasto, El Potrerillo	1.154	1.538	1.346	+		San Gil (Santander)	1.200	1.600	1.378	+	
Pereira, La 41	1.250	1.583	1.403	+		Sogamoso (Boyacá)	667	800	711	=	
Pereira, Mercasa	1.333	1.667	1.507	+		Tunja, Complejo de Servicios del Sur	667	750	728	-	
Popayán (Cauca)	1.167	1.250	1.219	-		Ubaté (Cundinamarca)	800	800	800	=	
Rionegro (Antioquia)	800	1.000	896	-		Villavicencio, CAV	1.000	1.500	1.221	--	
San Gil (Santander)	1.167	1.667	1.398	-		Yopal (Casanare)	2.500	2.600	2.533	+	
Santa Marta (Magdalena)	1.250	1.667	1.525	-		Perejil					
Sincelejo (Sucre)	800	900	833	-		Arauca (Arauca)	12.000	12.000	12.000	-	
Sogamoso (Boyacá)	1.200	1.400	1.289	-		Armenia, Mercar	6.250	8.500	7.542	--	
Sonsón (Antioquia)	472	556	521	++		Barranquilla, Barranquillita	10.000	10.200	10.050	=	
Tuluá (Valle del Cauca)	1.231	1.462	1.346	-		Bogotá, D. C., Corabastos	2.333	5.000	3.267	---	
Tunja, Complejo de Servicios del Sur	900	1.200	987	--		Bucaramanga, Centroabastos	3.000	4.000	3.458	--	
Ubaté (Cundinamarca)	1.200	1.200	1.200	=		Chiquinquirá (Boyacá)	2.667	2.667	2.667	--	
Valledupar, Mercabastos	1.250	1.500	1.354	--		Duitama (Boyacá)	2.250	2.500	2.375	-	
Villavicencio, CAV	1.200	1.600	1.467	++		Ibagué, Plaza La 21	6.250	7.500	7.125	+	
Yopal (Casanare)	1.800	2.000	1.933	-		Ipiales (Nariño), Ipiales somos todos	4.000	5.000	4.222	+	
Lechuga crespa morada						Manizales (Caldas)	4.000	4.800	4.400	=	
Medellín, Central						Medellín, Central					
Mayorista de Antioquia	2.000	2.000	2.000	=		Mayorista de Antioquia	4.000	5.000	4.500	--	
Lechuga crespa verde						Neiva, Surabastos	6.000	10.000	7.910	-	
Arauca (Arauca)	2.000	2.000	2.000	-		Pamplona (Norte de Santander)	2.500	3.000	2.750	--	
Bogotá, D. C., Corabastos	1.333	1.667	1.378	+		Pasto, El Potrerillo	5.000	6.500	5.542	--	
Cali, Cavasa	2.400	3.000	2.600	-		Sogamoso (Boyacá)	3.000	3.333	3.296	-	
Medellín, Central						Tunja, Complejo de Servicios del Sur	3.000	3.333	3.167	=	
Mayorista de Antioquia	1.000	1.000	1.000	=		Pimentón					
Neiva, Surabastos	1.000	1.700	1.318	+		Arauca (Arauca)	3.083	3.167	3.139	+	
Villavicencio, CAV	4.000	4.800	4.533	-		Armenia, Mercar	1.900	2.500	2.150	+++	
Pepino cohombro						Barranquilla, Barranquillita	1.333	2.083	1.653	++	
Arauca (Arauca)	3.273	3.455	3.364	-		Barranquilla, Granabastos	1.500	1.667	1.611	+	
						Bogotá, D. C., Corabastos	3.000	4.500	3.897	-	
						Bucaramanga, Centroabastos	1.667	3.000	2.270	++	

**Cuadro 1. Mercados mayoristas. Precios de venta de verduras y hortalizas (continuación)
2017 (11 al 17 de marzo)**

Productos y mercados	Pesos por kilogramo				Tendencia	Productos y mercados	Pesos por kilogramo				Tendencia
	Mínimo	Máximo	Medio	Precios			Mínimo	Máximo	Medio	Precios	
Pimentón (continuación)						Remolacha (continuación)					
Buenaventura (Valle del Cauca)	1.714	2.143	1.940	-		Santa Marta (Magdalena)	1.500	2.000	1.883	+++	
Cali, Cavasa	1.800	2.000	1.958	-		Sincelejo (Sucre)	1.000	1.300	1.117	+	
Cali, Santa Helena	2.000	2.000	2.000	---		Sogamoso (Boyacá)	1.900	2.200	2.033	+++	
Cartagena, Bazarito	2.083	2.083	2.083	=		Tunja, Complejo de Servicios del Sur	1.400	1.900	1.637	+	
Cartago (Valle del Cauca)	2.200	2.300	2.263	+		Valledupar, Mercabastos	1.833	2.167	2.000	+++	
Chiquinquirá (Boyacá)	1.000	1.000	1.000	++		Villavicencio, CAV	1.667	2.167	1.924	+++	
Cúcuta, Cenabastos	1.667	2.500	2.021	-		Yopal (Casanare)	2.133	2.167	2.144	+++	
Duitama (Boyacá)	1.840	2.000	1.920	+		Remolacha bogotana					
Florencia (Cauquetá)	2.143	2.214	2.167	-		Buenaventura (Valle del Cauca)	1.760	2.000	1.920	++	
Ibagué, Plaza La 21	2.000	3.000	2.490	+		Cali, Cavasa	1.500	1.667	1.599	++	
Ipiales (Nariño), Ipiales somos todos	2.500	3.000	2.778	-		Cali, Santa Helena	1.250	1.333	1.292	+	
La Ceja (Antioquia)	2.000	2.500	2.250	=		Cartago (Valle del Cauca)	2.200	2.400	2.325	+++	
Manizales (Caldas)	2.500	3.000	2.788	+		Palmira (Valle del Cauca)	1.250	1.667	1.444	++	
Marinilla (Antioquia)	1.800	2.000	1.921	++		Tuluá (Valle del Cauca)	1.583	1.833	1.729	+	
Medellín, Central						Remolacha regional					
Mayorista de Antioquia	2.300	3.000	2.754	-		Cúcuta, Cenabastos	1.200	1.400	1.300	--	
Medellín, Plaza						Marinilla (Antioquia)	700	800	749	+	
Minorista José María Villa	2.300	2.800	2.569	+		Pamplona (Norte de Santander)	1.000	1.000	1.000	++	
Montería (Córdoba)	2.000	2.200	2.050	+		Repollo blanco					
Neiva, Surabastos	1.786	2.500	2.253	+		Arauca (Arauca)	1.150	1.183	1.167	+	
Palmira (Valle del Cauca)	2.000	2.400	2.217	+		Armenia, Mercar	667	733	680	-	
Pamplona (Norte de Santander)	2.083	2.500	2.378	-		Barranquilla, Barranquillita	500	514	511	-	
Pasto, El Potrerillo	1.400	1.800	1.533	+		Barranquilla, Granabastos	514	571	538	+	
Peñol (Antioquia)	1.500	2.100	1.817	+++		Bucaramanga, Centroabastos	400	480	435	---	
Pereira, La 41	1.800	2.800	2.275	+		Buenaventura (Valle del Cauca)	567	700	631	-	
Pereira, Mercasa	2.300	2.500	2.419	-		Cali, Cavasa	433	667	581	++	
Popayán (Cauca)	2.000	2.143	2.125	+		Cali, Santa Helena	467	500	483	--	
Rionegro (Antioquia)	1.900	2.800	2.329	++		Cartagena, Bazarito	429	500	476	-	
San Gil (Santander)	1.071	1.786	1.548	++		Cartago (Valle del Cauca)	1.000	1.040	1.027	+	
Santa Marta (Magdalena)	1.500	1.667	1.592	-		El Carmen de Viboral (Antioquia)	138	167	152	=	
Sincelejo (Sucre)	2.000	2.500	2.356	++		El Santuario (Antioquia)	142	167	158	-	
Socorro (Santander)	929	1.357	1.119	-		Florencia (Cauquetá)	1.200	1.286	1.243	+	
Sogamoso (Boyacá)	1.667	2.000	1.778	+		La Ceja (Antioquia)	240	260	248	--	
Sonsón (Antioquia)	2.000	2.200	2.050	+		Marinilla (Antioquia)	133	208	165	+	
Tuluá (Valle del Cauca)	1.700	1.800	1.767	++		Medellín, Central					
Tunja, Complejo de Servicios del Sur	1.786	2.143	1.988	-		Mayorista de Antioquia	154	185	169	-	
Ubaté (Cundinamarca)	2.000	2.000	2.000	---		Medellín, Plaza					
Valledupar, Mercabastos	2.083	2.500	2.167	+		Minorista José María Villa	215	262	239	+	
Valledupar, Mercado Nuevo	2.083	2.500	2.222	++		Montería (Córdoba)	333	350	336	-	
Villavicencio, CAV	2.083	2.917	2.510	+		Palmira (Valle del Cauca)	500	567	539	-	
Yopal (Casanare)	2.917	3.083	2.972	+		Pasto, El Potrerillo	300	333	319	+++	
Pimentón verde						Pereira, La 41	800	1.000	907	-	
Bogotá, D. C., Corabastos	3.400	3.500	3.467	-		Pereira, Mercasa	800	1.000	887	-	
Bucaramanga, Centroabastos	615	769	739	---		Popayán (Cauca)	400	420	405	-	
Medellín, Central						Rionegro (Antioquia)	167	208	196	-	
Mayorista de Antioquia	3.000	3.500	3.350	n.d.		Santa Marta (Magdalena)	500	571	539	+	
Rábano rojo						Sincelejo (Sucre)	300	333	310	-	
Armenia, Mercar	1.200	1.400	1.267	-		Sonsón (Antioquia)	171	214	193	+	
Barranquilla, Barranquillita	4.700	5.000	4.858	---		Tuluá (Valle del Cauca)	600	667	633	-	
Bogotá, D. C., Corabastos	667	1.400	1.058	---		Valledupar, Mercabastos	571	714	673	--	
Bucaramanga, Centroabastos	2.500	3.000	2.750	-		Villavicencio, CAV	500	833	677	-	
Cartagena, Bazarito	5.000	5.000	5.000	=		Yopal (Casanare)	1.417	1.500	1.444	++	
Manizales (Caldas)	3.000	3.000	3.000	=		Repollo blanco bogotano					
Medellín, Central						Cartago (Valle del Cauca)	467	467	467	=	
Mayorista de Antioquia	700	800	758	-		Neiva, Surabastos	320	560	435	=	
Neiva, Surabastos	4.000	5.000	4.406	++		Pereira, La 41	471	571	517	+	
Pamplona (Norte de Santander)	2.000	2.000	2.000	+		Pereira, Mercasa	371	429	405	-	
Pasto, El Potrerillo	2.500	4.000	3.000	-		Repollo morado					
Remolacha						Bogotá, D. C., Corabastos	429	571	496	-	
Arauca (Arauca)	1.236	1.291	1.261	+		Bucaramanga, Centroabastos	1.200	1.500	1.350	-	
Armenia, Mercar	1.440	1.760	1.611	++		Buenaventura (Valle del Cauca)	550	600	581	-	
Barranquilla, Barranquillita	1.917	2.000	1.976	+++		Cali, Cavasa	500	533	508	+	
Barranquilla, Granabastos	1.667	2.117	1.940	+++		Cúcuta, Cenabastos	833	1.111	1.035	-	
Bogotá, D. C., Corabastos	1.333	1.667	1.570	+		Medellín, Central					
Bucaramanga, Centroabastos	1.800	2.000	1.938	++		Mayorista de Antioquia	231	308	295	--	
Cartagena, Bazarito	1.750	1.833	1.764	++		Pamplona (Norte de Santander)	1.000	1.000	1.000	++	
Chiquinquirá (Boyacá)	2.000	2.000	2.000	+++		Pasto, El Potrerillo	750	1.125	950	-	
Duitama (Boyacá)	1.500	1.600	1.550	+		Repollo verde					
El Santuario (Antioquia)	650	750	704	-		Bogotá, D. C., Corabastos	286	457	335	--	
Florencia (Cauquetá)	1.571	1.714	1.643	++		Cúcuta, Cenabastos	300	400	357	+	
Ibagué, Plaza La 21	1.600	2.400	1.853	-		Duitama (Boyacá)	550	583	567	-	
La Ceja (Antioquia)	800	1.000	892	+		Ipiales (Nariño), Ipiales somos todos	360	440	413	+	
Manizales (Caldas)	2.000	2.182	2.091	+++		Manizales (Caldas)	1.000	1.120	1.040	=	
Medellín, Central						Pamplona (Norte de Santander)	200	240	205	---	
Mayorista de Antioquia	700	800	750	+		San Gil (Santander)	640	800	702	--	
Medellín, Plaza						Sogamoso (Boyacá)	500	633	585	-	
Minorista José María Villa	1.000	1.000	1.000	-		Tunja, Complejo de Servicios del Sur	320	352	323	-	
Montería (Córdoba)	1.200	1.200	1.200	+							
Neiva, Surabastos	1.280	2.080	1.676	++							
Rionegro (Antioquia)	700	1.000	860	++							
San Gil (Santander)	800	900	867	-							


**Cuadro 1. Mercados mayoristas. Precios de venta de verduras y hortalizas (conclusión)
2017 (11 al 17 de marzo)**

Productos y mercados	Pesos por kilogramo				Tenden- cia	Productos y mercados	Pesos por kilogramo				Tenden- cia			
	Mínimo	Máximo	Medio				Mínimo	Máximo	Medio					
Tomate chonto						Tomate Riogrande (continuación)								
Armenia, Mercar	1.800	2.200	2.017	---	Bucaramanga, Mercados del centro	2.200	2.200	2.200	n.d.	Duitama (Boyacá)	2.000	2.000	2.000	-
Barranquilla, Barranquillita	2.000	2.240	2.150	---	San Gil (Santander)	1.600	2.400	1.889	---	Socorro (Santander)	1.800	2.200	2.033	---
Barranquilla, Granabastos	1.920	2.120	2.010	---	Sogamoso (Boyacá)	2.045	2.500	2.323	---	Yopal (Casanare)	3.750	4.000	3.833	+++
Bogotá, D. C., Corabastos	2.045	2.909	2.460	---	Tomate Riogrande bumangués									
Cartago (Valle del Cauca)	2.400	2.600	2.463	---	Barranquilla, Barranquillita	2.200	2.400	2.323	---	Barranquilla, Granabastos	2.182	2.500	2.335	---
Chiquinquirá (Boyacá)	1.600	2.000	1.800	---	Cartagena, Bazurto	2.273	2.727	2.576	---	Tomate Riogrande ocañero				
Cúcuta, Cenabastos	1.667	2.500	1.994	---	Cartagena, Bazurto	2.000	2.400	2.267	---	Zanahoria				
Duitama (Boyacá)	2.273	2.273	2.273	-	Arauca (Arauca)	1.033	1.067	1.050	-	Armenia, Mercar	500	633	571	---
Ibagué, Plaza La 21	1.600	2.400	2.017	---	Bogotá, D. C., Corabastos	583	1.167	787	---	Bucaramanga, Centroabastos	667	833	710	---
Manizales (Caldas)	1.818	2.545	2.193	---	Bucaramanga, Centroabastos	464	582	524	---	Buenaventura (Valle del Cauca)	464	582	524	---
Neiva, Surabastos	2.000	2.400	2.277	---	Cali, Cavasa	455	491	470	---	Cali, Santa Helena	455	545	500	=
Pamplona (Norte de Santander)	1.667	2.917	2.101	-	Cartago (Valle del Cauca)	667	750	719	---	Chiquinquirá (Boyacá)	750	750	750	+
Peñol (Antioquia)	1.500	3.400	2.254	---	Chiquinquirá (Boyacá)	750	750	750	+	Cúcuta, Cenabastos	417	667	545	+
Pereira, La 41	2.000	2.500	2.267	---	Cúcuta, Cenabastos	417	667	545	+	Duitama (Boyacá)	750	750	750	-
Pereira, Mercasa	2.000	2.800	2.242	---	Duitama (Boyacá)	750	750	750	-	Florencia (Caquetá)	686	714	705	=
Santa Bárbara (Antioquia)	1.500	2.700	2.044	---	Florencia (Caquetá)	686	714	705	=	Ibagué, Plaza La 21	720	960	795	---
Santa Marta (Magdalena)	1.400	2.000	1.750	---	Ibagué, Plaza La 21	720	960	795	---	Ipiales (Nariño), Ipiales somos todos	300	400	352	-
Sincelejo (Sucre)	1.800	2.300	1.950	---	Ipiales (Nariño), Ipiales somos todos	300	400	352	-	Manizales (Caldas)	806	968	867	-
Sogamoso (Boyacá)	2.045	2.500	2.298	---	Manizales (Caldas)	806	968	867	-	Neiva, Surabastos	400	600	528	---
Tunja, Complejo de Servicios del Sur	1.364	1.818	1.606	---	Neiva, Surabastos	400	600	528	---	Palmira (Valle del Cauca)	509	545	527	++
Ubaté (Cundinamarca)	2.250	2.500	2.375	-	Palmira (Valle del Cauca)	509	545	527	++	Pamplona (Norte de Santander)	500	500	500	+
Valledupar, Mercabastos	1.800	2.000	1.900	-	Pamplona (Norte de Santander)	500	500	500	+	Pastó, El Potrerillo	218	327	280	-
Valledupar, Mercado Nuevo	1.800	2.000	1.900	-	Pastó, El Potrerillo	218	327	280	-	Popayán (Cauca)	383	400	396	-
Tomate chonto regional					Popayán (Cauca)	383	400	396	-	San Gil (Santander)	900	1.000	962	-
Buenaventura (Valle del Cauca)	2.000	2.500	2.383	---	San Gil (Santander)	900	1.000	962	-	Santa Marta (Magdalena)	667	1.000	842	---
Cali, Cavasa	2.000	2.500	2.204	---	Santa Marta (Magdalena)	667	1.000	842	---	Sincelejo (Sucre)	850	1.000	910	---
Cali, Santa Helena	2.000	2.700	2.325	---	Sincelejo (Sucre)	850	1.000	910	---	Sogamoso (Boyacá)	667	750	713	=
El Carmen de Viboral (Antioquia)	1.700	1.800	1.750	---	Sogamoso (Boyacá)	667	750	713	=	Sonsón (Antioquia)	640	680	650	-
La Ceja (Antioquia)	2.000	2.200	2.100	---	Sonsón (Antioquia)	640	680	650	-	Tuluá (Valle del Cauca)	583	633	594	-
Marinilla (Antioquia)	1.500	2.200	1.820	---	Tuluá (Valle del Cauca)	583	633	594	-	Tunja, Complejo de Servicios del Sur	500	667	558	---
Medellín, Central					Tunja, Complejo de Servicios del Sur	500	667	558	---	Ubaté (Cundinamarca)	600	640	620	---
Mayorista de Antioquia	2.200	3.000	2.646	---	Ubaté (Cundinamarca)	600	640	620	---	Valledupar, Mercabastos	750	1.000	861	-
Medellín, Plaza					Valledupar, Mercabastos	750	1.000	861	-	Villavicencio, CAV	667	917	743	---
Minorista José María Villa	2.000	2.500	2.288	---	Villavicencio, CAV	667	917	743	---	Yopal (Casanare)	1.083	1.167	1.139	-
Montería (Córdoba)	2.200	2.800	2.458	+	Zanahoria bogotana									
Palmira (Valle del Cauca)	2.000	3.200	2.633	---	Barranquilla, Barranquillita	750	917	850	-	Barranquilla, Barranquillita	767	967	897	-
Peñol (Antioquia)	1.400	3.250	2.133	---	Barranquilla, Granabastos	767	967	897	-	Buenaventura (Valle del Cauca)	583	667	639	---
Rionegro (Antioquia)	2.000	3.600	2.638	+	Buenaventura (Valle del Cauca)	583	667	639	---	Cali, Cavasa	583	833	670	---
Sonsón (Antioquia)	2.700	3.000	2.875	+++	Cali, Cavasa	583	833	670	---	Cali, Santa Helena	667	750	698	-
Tuluá (Valle del Cauca)	2.000	2.300	2.217	---	Cali, Santa Helena	667	750	698	-	Cartagena, Bazurto	833	917	889	-
Tomate larga vida					Cartagena, Bazurto	833	917	889	-	Cúcuta, Cenabastos	833	1.000	915	+
Bogotá, D. C., Corabastos	2.750	4.000	3.236	-	Cúcuta, Cenabastos	833	1.000	915	+	Montería (Córdoba)	667	833	750	-
Cali, Cavasa	2.600	3.000	2.817	n.d.	Montería (Córdoba)	667	833	750	-	Pereira, La 41	700	1.000	834	-
Cali, Santa Helena	2.700	2.800	2.750	-	Pereira, La 41	700	1.000	834	-	Pereira, Mercasa	667	833	722	---
Medellín, Central					Pereira, Mercasa	667	833	722	---	Tuluá (Valle del Cauca)	667	717	683	---
Mayorista de Antioquia	3.800	4.000	3.933	+	Tuluá (Valle del Cauca)	667	717	683	---	Zanahoria larga vida				
Neiva, Surabastos	2.400	2.800	2.554	---	Zanahoria larga vida					El Carmen de Viboral (Antioquia)	556	556	556	---
Pastó, El Potrerillo	1.900	2.750	2.325	-	El Carmen de Viboral (Antioquia)	556	556	556	---	El Santuario (Antioquia)	556	611	588	---
Popayán (Cauca)	2.800	3.000	2.867	-	El Santuario (Antioquia)	556	611	588	---	La Ceja (Antioquia)	700	1.000	823	---
Sogamoso (Boyacá)	2.250	2.750	2.556	---	La Ceja (Antioquia)	700	1.000	823	---	Marinilla (Antioquia)	667	767	702	---
Tunja, Complejo de Servicios del Sur	2.000	2.500	2.250	---	Marinilla (Antioquia)	667	767	702	---	Medellín, Central				
Villavicencio, CAV	2.000	2.500	2.188	---	Medellín, Central					Mayorista de Antioquia	489	622	578	---
Tomate riñón					Mayorista de Antioquia	489	622	578	---	Medellín, Plaza				
Arauca (Arauca)	2.609	2.696	2.652	+	Medellín, Plaza					Minorista José María Villa	711	1.000	781	---
Armenia, Mercar	2.800	3.000	2.867	-	Minorista José María Villa	711	1.000	781	---	Montería (Córdoba)	889	1.111	1.007	-
Bucaramanga, Centroabastos	2.045	2.727	2.358	+	Montería (Córdoba)	889	1.111	1.007	-	Rionegro (Antioquia)	706	794	744	---
Cartago (Valle del Cauca)	3.700	4.000	3.850	+	Rionegro (Antioquia)	706	794	744	---	Tendencias:				
Ipiales (Nariño), Ipiales somos todos	1.455	1.636	1.571	+	(=) Variación igual a 0 %					(---) Variación mayor al -20 %				
Manizales (Caldas)	2.500	3.500	2.983	-	(+) Variación entre 0 % y 10 %					(--) Variación entre -10 % y -20 %				
Medellín, Central					(+ +) Variación entre 10 % y 20 %					(-) Variación entre 0 % y -10 %				
Mayorista de Antioquia	2.800	3.500	3.089	++	(+++) Variación mayor al 20 %									
Sincelejo (Sucre)	2.500	2.800	2.647	+	(n.d.) No determinado									
Tomate riñón valluno														
Montería (Córdoba)	2.800	3.200	3.000	-										
Pereira, La 41	3.200	3.200	3.200	+										
Pereira, Mercasa	3.000	3.000	3.000	=										
Tomate Riogrande														
Bucaramanga, Centroabastos	1.818	2.273	2.038	---										

Tendencias:

(---) Variación mayor al -20 %
 (--) Variación entre -10 % y -20 %
 (-) Variación entre 0 % y -10 %

(=) Variación igual a 0 %

(+) Variación entre 0 % y 10 %

(+ +) Variación entre 10 % y 20 %

(+++) Variación mayor al 20 %

(n.d.) No determinado

Frutas frescas

Mayor ingreso de guayaba desde Meta



Fuente: www.saludbook.info

A lo largo de la presente semana se redujeron los precios de la guayaba pera, esta vez en veintiocho de los treinta y cinco mercados donde se negoció. Los comerciantes informaron que esta situación obedeció al mayor volumen ofrecido de los municipios de El Castillo y Fuente de Oro (Meta), al igual que de Guavatá, Barbosa, Güepsa y Vélez (Santander), en donde las condiciones climáticas de las semanas anteriores aceleraron el proceso productivo. En Corabastos, en Bogotá y Tunja, por ejemplo, el kilo se vendió a \$1.393 y a \$997, respectivamente; 23,32%, en promedio, menos.

De la misma forma, bajaron las cotizaciones mayoristas de la pera importada, las manzanas royal gala, verde y roja importadas, la patilla, la guanábana, el maracuyá, el kiwi, la papaya Maradol y la granadilla. En el caso de la pera importada, el descenso se presentó en veintinueve de los treinta y cinco mercados en los que se negoció, como consecuencia del mayor abastecimiento de la fruta chilena. En Montería y el mercado de La 21, en Ibagué, por ejemplo, el kilo se vendió a \$4.395 y a \$3.936, respectivamente; 8,87%, en promedio, menos que la semana anterior.

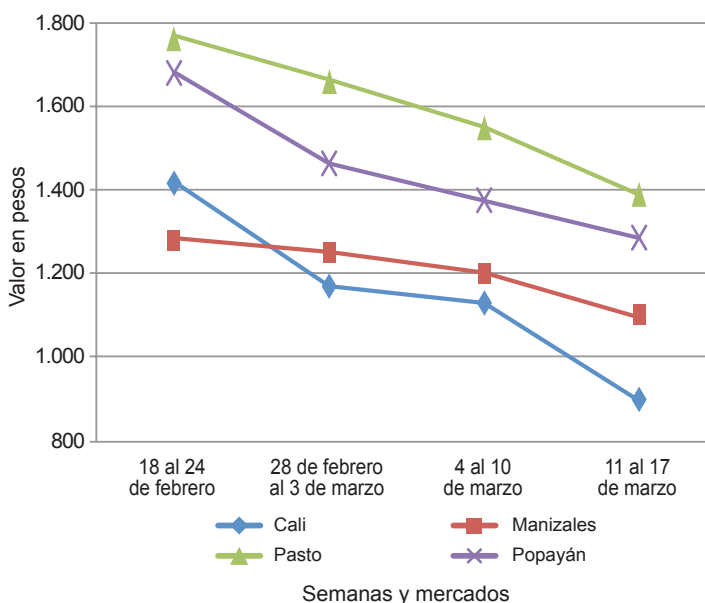
También cayeron los precios de la patilla ante el mejoramiento en la producción en Tierralta, Santa Ana (Córdoba), Granada, Acacias y San Martín (Meta). Esta situación se presentó en diecinueve de los veinticuatro mercados donde se negoció esta semana. En La 21, en Ibagué y Corabastos, en Bogotá, el descenso superó el 17,46%, ofreciéndose el kilo a \$700 y a \$728, respectivamente.

Igualmente, mejoró el ingreso de guanábana desde Lebrija, Cimitarra (Santander), La Unión, Belalcázar, Pradera (Valle del Cauca), Falan, Fresno (Tolima), Puerto Berrío, Anzá, Fredonia, La Pintada, Santa Bárbara (Antioquia), Tununguá, Buenavista y Briceño (Boyacá). En Cavasa, en Cali, y Centroabastos, en Bucaramanga, por ejemplo, el kilo se comercializó a \$2.488 y a \$2.325, respectivamente; 8,76%, en promedio, menos que la semana anterior.

En contraste, se incrementaron las cotizaciones mayoristas del tomate de árbol, el limón Tahití, la uva Isabela, el aguacate papelillo, el mango Tommy, la curuba y la piña perolera. En el caso del tomate de árbol, fue menor la producción en los municipios de El Santuario, Santa Rosa de Osos, San Vicente, Yarumal, La Ceja, La Unión (Antioquia), Cabrera (Cundinamarca), Ipiales, Córdoba, Puerres (Nariño) y Chitagá (Norte de Santander). En Santa Hela, en Cali, y Mercar, en Armenia, por ejemplo, el alza superó el 32,70%, ofreciéndose el kilo a \$1.775 y a \$1.899, respectivamente.

Igualmente, subió el precio del limón Tahití, esta vez en veinticinco de los veintiocho mercados en los que se negoció a lo largo de la semana. Disminuyó la oferta procedente de Lebrija, Socorro y Piedecuesta (Santander), donde las lluvias dificultaron las labores de recolección, a lo que se sumó la menor producción en Taminango (Nariño), Tuluá (Valle del Cauca), Guamo y Natagaima (Tolima). En Manizales, por ejemplo, el kilo se vendió a \$1.725; 35,29% más que la semana inmediatamente anterior.

Gráfico 5. Comportamiento de los precios de la guayaba pera 2017 (18 de febrero al 17 de marzo)



Fuente: DANE, Sipsa.


**Cuadro 2. Mercados mayoristas. Precios de venta de frutas frescas
2017 (11 al 17 de marzo)**

Productos y mercados	Pesos por kilogramo				Tendencia	Productos y mercados	Pesos por kilogramo				Tendencia
	Mínimo	Máximo	Medio	Precios			Mínimo	Máximo	Medio	Precios	
Aguacate común						Banano criollo (continuación)					
Arauca (Arauca)	4.000	4.000	4.000		=	Chiquinquirá (Boyacá)	1.200	1.333	1.258		+++
Bucaramanga, Centroabastos	3.000	4.000	3.563		--	Cúcuta, Cenabastos	2.000	2.300	2.094		-
Buenaventura (Valle del Cauca)	2.500	3.000	2.833		--	Cúcuta, La Nueva Sexta	1.500	1.667	1.537		+
Cúcuta, Cenabastos	3.500	5.500	4.349		--	Florencia (Cauquetá)	1.400	1.440	1.420		-
Ibagué, Plaza La 21	2.500	3.000	2.750		=	Ibagué, Plaza La 21	900	1.400	1.067		--
Medellín, Central						Ipiales (Nariño), Ipiales somos todos	630	667	658		-
Mayorista de Antioquia	2.700	3.300	2.963		-	La Ceja (Antioquia)	800	1.000	925		-
Medellín, Plaza						Manizales (Caldas)	1.200	1.300	1.267		+
Minorista José María Villa	2.200	3.000	2.544		++	Medellín, Central					
Palmira (Valle del Cauca)	2.200	2.500	2.450		-	Mayorista de Antioquia	1.000	1.200	1.133		-
Santa Bárbara (Antioquia)	1.500	2.000	1.813		+	Medellín, Plaza					
Sincelejo (Sucre)	4.000	4.000	4.000		n.d.	Minorista José María Villa	800	1.100	965		++
Tunja, Complejo de Servicios del Sur	2.750	3.000	2.875		+	Neiva, Surabastos	1.400	1.800	1.587		-
Villavicencio, CAV	3.500	4.000	3.875		+	Palmira (Valle del Cauca)	1.000	1.100	1.033		=
						Pamplona (Norte de Santander)	1.500	2.000	1.875		-
Aguacate Hass						Pereira, La 41	1.100	1.300	1.217		+
Bogotá, D. C., Corabastos	3.800	4.500	4.092		+	Pereira, Mercasa	1.000	1.200	1.133		=
Chiquinquirá (Boyacá)	3.000	4.000	3.583		++	Popayán (Cauca)	1.200	1.400	1.283		-
La Ceja (Antioquia)	2.000	2.300	2.108		++	Rionegro (Antioquia)	1.000	1.100	1.069		-
Medellín, Central						San Gil (Santander)	480	600	569		-
Mayorista de Antioquia	2.700	3.200	2.918		+	Santa Bárbara (Antioquia)	500	700	600		--
Rionegro (Antioquia)	2.100	2.300	2.200		+++	Santa Marta (Magdalena)	353	412	368		--
San Gil (Santander)	3.800	4.000	3.933		=	Socorro (Santander)	600	680	653		+
San Vicente (Antioquia)	2.400	2.500	2.463		++	Sogamoso (Boyacá)	1.250	1.350	1.317		=
Socorro (Santander)	3.700	4.000	3.900		=	Sonsón (Antioquia)	700	750	725		-
Sonsón (Antioquia)	2.200	2.500	2.375		+	Tuluá (Valle del Cauca)	1.000	1.100	1.013		-
Tunja, Complejo de Servicios del Sur	3.300	3.500	3.400		-	Tunja, Complejo de Servicios del Sur	1.750	1.800	1.775		+
						Banano Urabá					
Aguacate papelillo						Barranquilla, Barranquillita	480	540	525		=
Armenia, Mercar	4.000	4.500	4.211		+	Barranquilla, Granabastos	510	510	510		+++
Armenia, Retiro	3.500	4.000	3.733		+	Bogotá, D. C., Corabastos	1.000	1.150	1.067		-
Barranquilla, Barranquillita	4.500	4.900	4.617		+	Bucaramanga, Centroabastos	1.100	1.150	1.125		=
Bogotá, D. C., Corabastos	4.000	4.500	4.442		+	Chiquinquirá (Boyacá)	1.100	1.150	1.113		--
Bucaramanga, Centroabastos	4.500	4.500	4.500		=	Duitama (Boyacá)	1.000	1.000	1.000		=
Buenaventura (Valle del Cauca)	4.000	4.500	4.333		+	Medellín, Central					
Cali, Cavasa	4.100	4.400	4.208		+	Mayorista de Antioquia	900	1.000	992		+
Cali, Santa Helena	3.800	5.000	4.288		++	Medellín, Plaza					
Cartagena, Bazurto	4.000	4.500	4.458		+	Minorista José María Villa	650	650	650		=
Cartago (Valle del Cauca)	4.000	4.500	4.417		+	Montería (Córdoba)	800	800	800		+
Chiquinquirá (Boyacá)	4.000	5.000	4.417		++	Pamplona (Norte de Santander)	1.250	1.400	1.317		+
Cúcuta, Cenabastos	5.000	6.000	5.250		-	Sincelejo (Sucre)	600	600	600		=
Duitama (Boyacá)	4.300	4.500	4.400		-	Sogamoso (Boyacá)	900	1.000	978		+
Florencia (Cauquetá)	4.000	4.200	4.067		=	Tunja, Complejo de Servicios del Sur	1.100	1.250	1.185		-
Ibagué, Plaza La 21	3.600	4.500	3.950		-	Valledupar, Mercabastos	350	450	406		++
Manizales (Caldas)	3.500	4.000	3.650		++	Villavicencio, CAV	680	760	728		-
Medellín, Central						Borojó					
Mayorista de Antioquia	4.000	4.400	4.132		+	Bogotá, D. C., Corabastos	4.000	5.000	4.489		-
Montería (Córdoba)	4.500	5.000	4.667		-	Bucaramanga, Centroabastos	4.500	6.000	4.875		-
Neiva, Surabastos	3.700	5.000	4.282		+	Cúcuta, Cenabastos	4.000	5.500	5.083		-
Palmira (Valle del Cauca)	3.600	4.200	3.967		+	Medellín, Central					
Pereira, La 41	3.500	4.000	3.750		+	Mayorista de Antioquia	3.500	4.000	3.894		++
Pereira, Mercasa	3.000	4.000	3.688		++	Montería (Córdoba)	5.000	6.000	5.458		++
Popayán (Cauca)	4.100	4.300	4.183		+	Pamplona (Norte de Santander)	6.000	7.000	6.500		--
Rionegro (Antioquia)	3.700	4.500	4.138		+	Villavicencio, CAV	5.000	6.000	5.625		-
Santa Bárbara (Antioquia)	1.800	2.000	1.900		++	Breva					
Sincelejo (Sucre)	4.500	5.000	4.667		++	Armenia, Mercar	2.800	3.200	2.867		-
Sogamoso (Boyacá)	4.400	4.500	4.467		=	Bogotá, D. C., Corabastos	5.000	5.000	5.000		n.d.
Tunja, Complejo de Servicios del Sur	4.000	4.200	4.100		=	Bucaramanga, Centroabastos	2.000	3.000	2.233		--
Villavicencio, CAV	4.000	4.500	4.404		-	Ibagué, Plaza La 21	2.000	2.400	2.333		-
						Medellín, Central					
Badea						Mayorista de Antioquia	2.200	2.500	2.328		-
Neiva, Surabastos	1.800	2.800	2.242		++	Ciruela importada					
						Bogotá, D. C., Corabastos	6.667	7.222	6.744		+
Banano bocadillo						Bucaramanga, Centroabastos	5.000	5.909	5.523		+
Bogotá, D. C., Corabastos	1.125	1.438	1.243		-	Cúcuta, Cenabastos	8.000	10.000	8.367		+
Duitama (Boyacá)	1.250	1.375	1.313		-	Medellín, Central					
Medellín, Central						Mayorista de Antioquia	6.250	8.125	7.313		++
Mayorista de Antioquia	1.000	1.100	1.058		-	Neiva, Surabastos	6.444	8.111	7.322		+
Santa Bárbara (Antioquia)	667	833	750		+	Santa Marta (Magdalena)	7.222	7.222	7.222		+
Sogamoso (Boyacá)	1.200	1.250	1.233		=	Valledupar, Mercado Nuevo	7.500	7.500	7.500		=
Tunja, Complejo de Servicios del Sur	1.250	1.500	1.377		+	Ciruela roja					
						Bogotá, D. C., Corabastos	2.400	2.600	2.436		-
Banano criollo						Bucaramanga, Centroabastos	2.600	2.800	2.767		+
Arauca (Arauca)	1.556	1.722	1.648		+	Cúcuta, Cenabastos	2.500	3.500	2.917		+
Armenia, Mercar	900	1.000	967		--	Medellín, Central					
Armenia, Retiro	750	850	798		-	Mayorista de Antioquia	2.800	3.500	3.138		+
Bogotá, D. C., Corabastos	1.800	1.900	1.853		+	Neiva, Surabastos	2.200	2.920	2.490		+
Bucaramanga, Centroabastos	1.700	1.800	1.750		+						
Buenaventura (Valle del Cauca)	1.000	1.222	1.091		+						
Cali, Cavasa	1.111	1.222	1.139		+						
Cali, Santa Helena	944	1.000	979		-						
Cartago (Valle del Cauca)	1.080	1.200	1.160		-						

Cuadro 2. Mercados mayoristas. Precios de venta de frutas frescas (continuación)
2017 (11 al 17 de marzo)

Productos y mercados	Pesos por kilogramo				Tendencia	Productos y mercados	Pesos por kilogramo				Tendencia
	Mínimo	Máximo	Medio				Mínimo	Máximo	Medio		
Círcula roja (continuación)						Fresa (continuación)					
San Gil (Santander)	2.200	2.600	2.400		-	Cali, Cavasa	4.400	5.000	4.808		-
Socorro (Santander)	2.500	2.600	2.567		-	Cali, Santa Helena	5.500	7.000	6.125		--
Tunja, Complejo de Servicios del Sur	2.000	2.200	2.093		-	Cartago (Valle del Cauca)	3.400	3.800	3.600		+
Coco						Chiquinquirá (Boyacá)	4.500	5.000	4.688		++
Armenia, Mercar	2.000	2.267	2.137		-	Cúcuta, Cenabastos	3.000	4.000	3.775		-
Barranquilla, Barranquillita	2.600	2.700	2.633		=	Duitama (Boyacá)	4.000	4.200	4.100		+
Bogotá, D. C., Corabastos	3.333	3.750	3.489		+	Ibagué, Plaza La 21	4.000	5.000	4.583		-
Bucaramanga, Centroabastos	4.333	4.667	4.593		-	Ipiales (Nariño), Ipiales somos todos	3.200	3.600	3.489		-
Cali, Cavasa	1.818	1.939	1.848		+	Manizales (Caldas)	4.000	5.000	4.667		=
Cartagena, Bazurto	1.900	2.000	1.975		=	Medellín, Central					
Cartago (Valle del Cauca)	2.133	2.200	2.178		=	Mayorista de Antioquia	4.500	5.500	4.920		+
Manizales (Caldas)	2.581	3.097	2.839		=	Medellín, Plaza					
Medellín, Central						Minorista José María Villa	4.500	6.000	5.148		-
Mayorista de Antioquia	4.808	6.000	5.321		=	Montería (Córdoba)	3.600	4.000	3.767		-
Montería (Córdoba)	4.000	4.400	4.111		+	Neiva, Surabastos	2.600	3.600	3.177		-
Neiva, Surabastos	4.000	4.500	4.047		+	Pasto, El Potrerillo	4.000	4.500	4.250		+
Palmira (Valle del Cauca)	1.889	1.889	1.889		=	Pereira, Mercasa	3.600	3.800	3.667		=
Pereira, La 41	2.133	2.333	2.233		-	San Gil (Santander)	4.500	5.400	4.856		-
Pereira, Mercasa	2.133	2.133	2.133		=	San Vicente (Antioquia)	5.500	6.000	5.675		-
Sincelejo (Sucre)	2.500	2.500	2.500		=	Sincelejo (Sucre)	3.400	3.600	3.544		-
Valledupar, Mercado Nuevo	2.500	3.000	2.833		-	Socorro (Santander)	4.300	4.500	4.433		+
Curuba						Sogamoso (Boyacá)	4.000	4.000	4.000		-
Armenia, Mercar	1.500	1.500	1.500		-	Tunja, Complejo de Servicios del Sur	4.000	4.667	4.391		-
Barranquilla, Barranquillita	1.600	1.760	1.653		++	Villavicencio, CAV	3.800	4.400	4.133		-
Bogotá, D. C., Corabastos	1.818	2.045	1.843		+	Yopal (Casanare)	5.000	5.000	5.000		++
Bucaramanga, Centroabastos	1.000	1.200	1.075		-	Granadilla					
Buenaventura (Valle del Cauca)	3.000	3.000	3.000		=	Armenia, Mercar	3.000	3.333	3.259		+++
Cali, Cavasa	2.000	2.250	2.042		-	Barranquilla, Barranquillita	7.000	7.200	7.100		=
Cartagena, Bazurto	1.440	1.600	1.547		+	Bogotá, D. C., Corabastos	3.333	4.000	3.711		-
Cartago (Valle del Cauca)	2.500	2.600	2.550		+++	Bucaramanga, Centroabastos	3.214	3.929	3.621		--
Chiquinquirá (Boyacá)	1.750	2.050	1.883		-	Cali, Cavasa	3.333	3.667	3.556		+
Cúcuta, Cenabastos	1.250	1.500	1.428		+++	Cali, Santa Helena	3.000	3.333	3.125		--
Duitama (Boyacá)	1.200	1.400	1.300		n.d.	Cartagena, Bazurto	3.462	3.462	3.462		=
Ibagué, Plaza La 21	1.000	1.200	1.075		-	Cartago (Valle del Cauca)	3.667	4.000	3.833		=
Ipiales (Nariño), Ipiales somos todos	1.167	1.333	1.269		-	Chiquinquirá (Boyacá)	3.667	4.000	3.875		-
Manizales (Caldas)	1.700	1.700	1.700		n.d.	Cúcuta, Cenabastos	3.571	4.429	4.060		+
Medellín, Central						Duitama (Boyacá)	4.286	4.286	4.286		--
Mayorista de Antioquia	1.500	1.500	1.500		+	Ibagué, Plaza La 21	2.000	2.333	2.203		---
Neiva, Surabastos	1.000	1.800	1.534		-	Manizales (Caldas)	3.333	3.667	3.500		++
Pamplona (Norte de Santander)	833	1.042	902		-	Medellín, Central					
San Gil (Santander)	1.400	1.600	1.533		+	Mayorista de Antioquia	4.800	5.500	5.054		-
Socorro (Santander)	1.400	1.600	1.500		++	Neiva, Surabastos	2.667	3.333	2.971		-
Sogamoso (Boyacá)	1.304	1.522	1.420		+	Pamplona (Norte de Santander)	3.214	3.571	3.393		++
Sonsón (Antioquia)	800	1.000	900		++	Pasto, El Potrerillo	1.667	2.667	2.178		--
Tuluá (Valle del Cauca)	1.500	1.600	1.567		=	Pereira, La 41	3.333	3.667	3.500		n.d.
Tunja, Complejo de Servicios del Sur	1.364	1.500	1.382		+	Popayán (Cauca)	2.267	2.400	2.356		---
Valledupar, Mercabastos	1.400	1.600	1.480		+	Rionegro (Antioquia)	4.615	5.000	4.825		+
Villavicencio, CAV	1.400	1.800	1.602		+	San Gil (Santander)	3.571	4.286	3.929		--
Durazno importado						Socorro (Santander)	3.571	3.929	3.714		-
Bucaramanga, Centroabastos	6.111	6.667	6.361		++	Sogamoso (Boyacá)	3.571	4.643	4.206		-
Medellín, Central						Tuluá (Valle del Cauca)	3.667	3.800	3.733		n.d.
Mayorista de Antioquia	6.111	7.222	6.659		+	Tunja, Complejo de Servicios del Sur	3.846	4.615	4.141		-
Neiva, Surabastos	7.875	9.375	8.284		+	Ubate (Cundinamarca)	4.000	4.000	4.000		-
San Gil (Santander)	5.000	5.500	5.333		=	Valledupar, Mercabastos	4.286	4.286	4.286		--
Socorro (Santander)	4.583	5.000	4.861		=	Villavicencio, CAV	3.333	4.000	3.806		-
Valledupar, Mercado Nuevo	8.125	8.125	8.125		=	Yopal (Casanare)	6.000	6.333	6.222		-
Durazno nacional						Guanábana					
Bogotá, D. C., Corabastos	4.800	5.500	4.990		+	Arauca (Arauca)	5.000	5.000	5.000		=
Bucaramanga, Centroabastos	2.500	3.000	2.938		+	Armenia, Mercar	2.200	2.400	2.256		-
Chiquinquirá (Boyacá)	1.400	1.600	1.504		+++	Bogotá, D. C., Corabastos	2.800	3.000	2.911		-
Medellín, Central						Bucaramanga, Centroabastos	1.400	2.800	2.325		-
Mayorista de Antioquia	4.000	4.200	4.014		-	Cali, Cavasa	2.400	2.500	2.488		-
San Gil (Santander)	3.200	3.500	3.367		+	Cartago (Valle del Cauca)	3.000	3.300	3.075		+
Socorro (Santander)	3.000	3.500	3.267		++	Chiquinquirá (Boyacá)	2.000	3.000	2.475		-
Sogamoso (Boyacá)	1.364	1.591	1.439		=	Cúcuta, Cenabastos	2.500	3.000	2.633		-
Tunja, Complejo de Servicios del Sur	1.136	1.364	1.329		++	Duitama (Boyacá)	2.600	2.800	2.700		-
Feijoa						Ibagué, Plaza La 21	2.000	3.000	2.450		-
Bogotá, D. C., Corabastos	4.000	5.000	4.767		+	Ipiales (Nariño), Ipiales somos todos	2.000	2.240	2.073		-
San Gil (Santander)	3.000	4.000	3.600		+	La Ceja (Antioquia)	2.000	2.300	2.208		-
Socorro (Santander)	3.500	3.700	3.567		n.d.	Manizales (Caldas)	2.000	2.300	2.125		=
Sogamoso (Boyacá)	1.800	2.000	1.867		-	Medellín, Central					
Tunja, Complejo de Servicios del Sur	2.273	2.727	2.568		+	Mayorista de Antioquia	1.800	2.300	2.050		-
Fresa						Medellín, Plaza					
Armenia, Mercar	5.000	5.600	5.200		-	Minorista José María Villa	1.500	1.700	1.567		-
Bogotá, D. C., Corabastos	4.400	6.000	4.894		-	Pamplona (Norte de Santander)	3.500	4.000	3.750		-
Bucaramanga, Centroabastos	3.600	4.000	3.925		-	Pasto, El Potrerillo	2.000	2.500	2.317		-
						Pereira, La 41	2.000	2.300	2.233		=
						Pereira, Mercasa	2.000	2.500	2.213		-
						Popayán (Cauca)	2.500	2.600	2.525		+
						San Gil (Santander)	2.600	3.200	2.911		-


Cuadro 2. Mercados mayoristas. Precios de venta de frutas frescas (continuación)
2017 (11 al 17 de marzo)

Productos y mercados	Pesos por kilogramo				Tendencia	Productos y mercados	Pesos por kilogramo				Tendencia								
	Mínimo	Máximo	Medio	Precios			Mínimo	Máximo	Medio	Precios									
Guanábana (continuación)						Gulupa (continuación)													
Santa Bárbara (Antioquia)	1.000	1.500	1.238	-	Neiva, Surabastos	1.920	2.400	2.080	+	Socorro (Santander)	3.400	3.600	3.467	-	Peñol (Antioquia)	1.000	1.500	1.281	+
Sogamoso (Boyacá)	2.300	2.500	2.411	-	Sonsón (Antioquia)	1.000	1.200	1.100	+										
Tuluá (Valle del Cauca)	1.400	1.500	1.467	-	Higo														
Tunja, Complejo de Servicios del Sur	2.500	3.000	2.707	-	Bogotá, D. C., Corabastos	5.000	6.000	5.670	++										
Valledupar, Mercabastos	3.500	3.500	3.500	=	Medellín, Central														
Villavicencio, CAV	3.000	3.500	3.333	-	Mayorista de Antioquia	2.800	3.500	3.295	-										
					Sonsón (Antioquia)	2.800	3.500	3.200	++										
Guayaba agria					Kiwi														
Armenia, Mercar	2.000	2.200	2.083	+	Bucaramanga, Centroabastos	8.500	9.500	8.825	-										
Cartago (Valle del Cauca)	1.800	2.000	1.863	+	Cali, Cavasa	10.000	10.000	10.000	=										
Manizales (Caldas)	2.500	3.000	2.792	+++	Chiquinquirá (Boyacá)	10.000	12.000	10.625	-										
Montería (Córdoba)	1.200	1.400	1.257	-	Cúcuta, Cenabastos	10.000	12.000	11.286	-										
Pereira, La 41	2.400	2.500	2.483	+	Ibagué, Plaza La 21	8.000	10.000	9.333	+										
Pereira, Mercasa	1.500	2.500	2.050	++	Manizales (Caldas)	8.333	12.222	10.278	--										
Sincelejo (Sucre)	1.600	1.800	1.733	--	Medellín, Central														
					Mayorista de Antioquia	7.000	9.500	8.552	--										
Guayaba Atlántico					Neiva, Surabastos	8.000	10.500	9.492	--										
Barranquilla, Barranquillita	1.400	1.440	1.427	+	Pamplona (Norte de Santander)	12.000	14.000	13.000	--										
					Pasto, El Potrerillo	11.111	11.667	11.389	=										
Guayaba común					Pereira, La 41	7.500	9.000	8.250	--										
Barranquilla, Barranquillita	1.542	1.667	1.587	-	Pereira, Mercasa	7.000	10.000	8.188	---										
Cartagena, Bazaruto	1.800	1.800	1.800	++	San Gil (Santander)	12.000	16.000	14.000	---										
Chiquinquirá (Boyacá)	1.120	1.200	1.183	+++	Socorro (Santander)	12.000	14.000	13.333	--										
Santa Marta (Magdalena)	1.250	2.000	1.534	-	Tunja, Complejo de Servicios del Sur	8.889	10.000	9.056	---										
Sincelejo (Sucre)	1.500	1.600	1.558	-	Villavicencio, CAV	7.000	10.500	8.813	--										
Valledupar, Mercabastos	1.600	2.000	1.722	--															
					Limón común														
Guayaba manzana					Arauca (Arauca)	700	760	727	-										
Manizales (Caldas)	2.700	3.000	2.804	-	Armenia, Mercar	1.100	1.300	1.208	-										
Medellín, Central					Bogotá, D. C., Corabastos	786	1.000	917	--										
Mayorista de Antioquia	2.000	2.500	2.280	-	Bucaramanga, Centroabastos	1.000	1.200	1.150	+										
Rionegro (Antioquia)	2.400	2.500	2.460	-	Bucaramanga, Mercados del centro	1.200	1.400	1.300	+++										
Tuluá (Valle del Cauca)	1.400	1.500	1.467	=	Cartagena, Bazaruto	933	1.067	982	+										
					Cartago (Valle del Cauca)	1.200	1.400	1.275	=										
Guayaba pera					Chiquinquirá (Boyacá)	1.286	1.429	1.393	++										
Armenia, Mercar	1.200	1.300	1.233	-	Cúcuta, Cenabastos	500	1.000	703	--										
Barranquilla, Barranquillita	1.700	1.900	1.783	-	Cúcuta, La Nueva Sexta	833	1.250	880	---										
Barranquilla, Granabastos	1.800	2.100	1.942	-	Florencia (Cauquetá)	960	1.040	1.020	=										
Bogotá, D. C., Corabastos	1.286	1.429	1.393	---	Ibagué, Plaza La 21	571	714	661	---										
Bucaramanga, Centroabastos	1.000	1.600	1.390	-	Ipiales (Nariño), Ipiales somos todos	750	875	861	++										
Buenaventura (Valle del Cauca)	1.400	1.500	1.450	--	Medellín, Central														
Cali, Cavasa	1.000	1.200	1.083	-	Mayorista de Antioquia	857	1.200	983	-										
Cali, Santa Helena	750	1.100	900	---	Medellín, Plaza														
Cartagena, Bazaruto	1.900	2.000	1.975	=	Minorista José María Villa	950	1.100	994	--										
Cartago (Valle del Cauca)	1.200	1.500	1.325	-	Montería (Córdoba)	1.071	1.214	1.125	--										
Chiquinquirá (Boyacá)	1.200	1.300	1.213	-	Neiva, Surabastos	560	880	752	+										
Cúcuta, Cenabastos	1.364	2.045	1.739	--	Pamplona (Norte de Santander)	2.000	2.000	2.000	=										
Duitama (Boyacá)	1.200	1.300	1.250	+	Pereira, Mercasa	1.000	1.300	1.150	--										
Ibagué, Plaza La 21	1.100	1.500	1.283	-	San Gil (Santander)	1.120	1.600	1.324	++										
Ipiales (Nariño), Ipiales somos todos	1.500	1.600	1.533	-	Sincelejo (Sucre)	1.071	1.143	1.119	--										
La Ceja (Antioquia)	1.000	1.000	1.000	-	Socorro (Santander)	1.080	1.280	1.207	++										
Manizales (Caldas)	1.000	1.200	1.100	-	Tunja, Complejo de Servicios del Sur	1.280	1.440	1.347	--										
Medellín, Central					Valledupar, Mercabastos	1.542	1.762	1.591	=										
Mayorista de Antioquia	900	1.200	1.071	-	Valledupar, Mercado Nuevo	1.400	1.400	1.400	++										
Medellín, Plaza					Villavicencio, CAV	1.200	1.400	1.325	-										
Minorista José María Villa	900	1.400	1.133	+															
Neiva, Surabastos	1.000	2.200	1.655	--	Limón común Ciénaga														
Palmira (Valle del Cauca)	1.000	1.500	1.250	--	Barranquilla, Barranquillita	1.600	1.750	1.694	+										
Pamplona (Norte de Santander)	1.818	2.045	1.985	-	Santa Marta (Magdalena)	1.400	1.600	1.500	--										
Pasto, El Potrerillo	1.200	1.500	1.394	-	Valledupar, Mercado Nuevo	1.200	1.600	1.333	++										
Pereira, La 41	1.200	2.600	1.933	+++															
Pereira, Mercasa	1.000	1.300	1.133	--	Limón común valluno														
Popayán (Cauca)	1.250	1.300	1.275	-	Buenaventura (Valle del Cauca)	1.500	1.500	1.500	--										
Rionegro (Antioquia)	1.400	1.500	1.442	-	Cali, Cavasa	833	1.000	977	++										
San Gil (Santander)	1.800	2.000	1.911	-	Cali, Santa Helena	750	917	833	-										
Socorro (Santander)	1.700	1.800	1.733	+	Palmira (Valle del Cauca)	1.000	1.042	1.007	+										
Sogamoso (Boyacá)	1.300	1.500	1.422	+	Tuluá (Valle del Cauca)	667	750	694	+										
Tuluá (Valle del Cauca)	900	1.000	988	--															
Tunja, Complejo de Servicios del Sur	800	1.200	997	---	Limón mandarino														
Ubaté (Cundinamarca)	1.500	1.500	1.500	---	Armenia, Mercar	900	1.100	1.008	--										
Villavicencio, CAV	700	1.000	842	-	Ibagué, Plaza La 21	750	850	767	+++										
Yopal (Casánare)	1.800	2.000	1.867	++	La Ceja (Antioquia)	700	1.000	842	--										
					Medellín, Central														
Guayaba pera valluna					Mayorista de Antioquia	1.100	1.300	1.223	-										
Medellín, Central					Medellín, Plaza														
Mayorista de Antioquia	1.000	2.000	1.358	---	Minorista José María Villa	900	1.200	1.164	++										
					Peñol (Antioquia)	600	750	683	+										
Gulupa					Pereira, Mercasa	1.000	1.500	1.308	+										
Bogotá, D. C., Corabastos	2.333	2.533	2.421	+	Santa Bárbara (Antioquia)	500	800	669	-										
Medellín, Central																			
Mayorista de Antioquia	2.000	2.000	2.000	+															

Cuadro 2. Mercados mayoristas. Precios de venta de frutas frescas (continuación)
2017 (11 al 17 de marzo)

Productos y mercados	Pesos por kilogramo				Tendencia	Productos y mercados	Pesos por kilogramo				Tendencia	
	Mínimo	Máximo	Medio	Precios			Mínimo	Máximo	Medio	Precios		
Limón mandarino (continuación)						Mandarina arrayana (continuación)						
Villavicencio, CAV	800	1.000	880	-		Duitama (Boyacá)	1.600	1.600	1.600	+		
Yopal (Casanare)	1.000	1.100	1.067	-		Ibagué, Plaza La 21	1.080	1.600	1.270	-		
Limón Tahití						Neiva, Surabastos	1.818	2.045	1.891	-		
Armenia, Mercar	1.400	1.600	1.494	+		Pasto, El Potrerillo	1.900	2.300	2.058	+		
Barranquilla, Barranquillita	1.167	1.333	1.269	-		Popayán (Cauca)	1.480	1.560	1.495	-		
Bogotá, D. C., Corabastos	1.857	2.286	2.086	++		San Gil (Santander)	600	680	627	++		
Bucaramanga, Centroabastos	1.400	1.800	1.600	+		Socorro (Santander)	600	680	653	+		
Bucaramanga, Mercados del centro	1.000	1.200	1.100	+++		Sogamoso (Boyacá)	1.000	1.600	1.200	-		
Cali, Cavasa	1.000	1.300	1.183	+++		Tunja, Complejo de Servicios del Sur	1.818	2.273	2.114	+++		
Cali, Santa Helena	1.200	1.400	1.313	+++		Ubaté (Cundinamarca)	1.750	1.750	1.750	--		
Cartagena, Bazaruto	2.000	2.200	2.133	++		Villavicencio, CAV	1.760	2.000	1.923	+++		
Cartago (Valle del Cauca)	1.000	1.400	1.213	++		Mandarina común						
Chiquinquirá (Boyacá)	1.857	2.000	1.964	+		Arauca (Arauca)	2.450	2.600	2.517	+		
Duitama (Boyacá)	1.800	1.800	1.800	+		Barranquilla, Barranquillita	1.875	2.083	1.977	++		
Manizales (Caldas)	1.500	2.000	1.725	+++		Bucaramanga, Centroabastos	2.391	2.391	2.391	++		
Medellín, Central						Bucaramanga, Mercados del centro	1.200	1.200	1.200	--		
Mayorista de Antioquia	1.800	2.700	2.246	+		Cartagena, Bazaruto	2.955	3.091	3.011	++		
Medellín, Plaza						Ipiales (Nariño), Ipiales somos todos	1.750	2.000	1.879	n.d.		
Minorista José María Villa	1.800	2.500	2.123	++		Montería (Córdoba)	800	1.000	900	-		
Neiva, Surabastos	800	1.440	1.034	++		San Gil (Santander)	800	880	827	-		
Palmira (Valle del Cauca)	900	1.200	1.008	+		Santa Marta (Magdalena)	1.250	1.250	1.250	=		
Pamplona (Norte de Santander)	833	1.667	1.354	++		Sincelejo (Sucre)	2.400	2.400	2.400	+		
Pasto, El Potrerillo	500	700	617	+++		Socorro (Santander)	800	880	827	+		
Pereira, Mercasa	1.500	2.000	1.767	+++		Sogamoso (Boyacá)	1.200	1.600	1.289	n.d.		
Rionegro (Antioquia)	1.500	2.700	2.225	+++		Valledupar, Mercabastos	2.600	2.600	2.600	+		
San Gil (Santander)	1.120	1.600	1.356	++		Mandarina Oneco						
Santa Bárbara (Antioquia)	900	1.600	1.263	+++		Armenia, Mercar	2.400	2.600	2.500	n.d.		
Socorro (Santander)	1.120	1.280	1.187	+++		Cali, Cavasa	2.800	2.800	2.800	+		
Sogamoso (Boyacá)	1.818	2.045	1.894	+		Cali, Santa Helena	2.250	2.500	2.281	--		
Tuluá (Valle del Cauca)	900	1.000	967	n.d.		Cartago (Valle del Cauca)	2.600	2.800	2.667	+		
Tunja, Complejo de Servicios del Sur	1.400	1.800	1.547	--		Ibagué, Plaza La 21	1.800	1.800	1.800	+		
Ubaté (Cundinamarca)	2.045	2.045	2.045	--		Manizales (Caldas)	2.200	2.500	2.333	=		
Villavicencio, CAV	1.400	1.600	1.498	+		Medellín, Central						
Lulo						Mayorista de Antioquia	3.500	3.800	3.575	-		
Arauca (Arauca)	3.600	4.000	3.767	-		Pereira, Mercasa	2.000	2.500	2.175	-		
Armenia, Mercar	2.800	3.200	3.011	-		Rionegro (Antioquia)	2.800	3.400	3.144	+		
Barranquilla, Barranquillita	3.800	4.000	3.944	-		Mango común						
Barranquilla, Granabastos	3.800	4.000	3.933	-		Cali, Cavasa	1.600	1.800	1.680	-		
Bogotá, D. C., Corabastos	2.800	3.600	3.144	-		Cali, Santa Helena	1.800	2.000	1.925	++		
Bucaramanga, Centroabastos	2.800	3.200	2.933	+		Cartago (Valle del Cauca)	2.200	2.200	2.200	++		
Buenaventura (Valle del Cauca)	3.000	3.600	3.383	+		Medellín, Central						
Cali, Cavasa	2.600	3.000	2.752	-		Mayorista de Antioquia	2.000	2.000	2.000	-		
Cali, Santa Helena	2.500	2.800	2.688	-		Medellín, Plaza						
Cartagena, Bazaruto	3.500	4.000	3.667	+		Minorista José María Villa	1.400	2.200	1.770	-		
Cartago (Valle del Cauca)	2.800	3.000	2.913	+		Neiva, Surabastos	1.280	1.800	1.432	-		
Chiquinquirá (Boyacá)	3.000	3.333	3.069	++		Pereira, La 41	2.000	2.000	2.000	n.d.		
Cúcuta, Cenabastos	3.500	4.000	3.895	+		Pereira, Mercasa	1.500	1.800	1.675	-		
Duitama (Boyacá)	3.000	3.000	3.000	-		Mango de azúcar						
Florencia (Cauquetá)	3.000	3.040	3.027	-		Barranquilla, Barranquillita	3.800	4.000	3.916	+		
Ibagué, Plaza La 21	2.800	3.200	2.999	+		Medellín, Central						
Ipiales (Nariño), Ipiales somos todos	1.800	1.800	1.800	+		Mayorista de Antioquia	2.000	2.000	2.000	+		
Manizales (Caldas)	3.000	3.300	3.038	+		Medellín, Plaza						
Medellín, Central						Minorista José María Villa	1.700	1.700	1.700	n.d.		
Mayorista de Antioquia	2.500	2.800	2.596	--		Mango Kent						
Medellín, Plaza						Ipiales (Nariño), Ipiales somos todos	1.520	1.600	1.591	+		
Minorista José María Villa	2.300	3.300	2.730	--		Mango manzano						
Neiva, Surabastos	2.400	3.000	2.706	--		Arauca (Arauca)	2.280	2.400	2.347	+		
Palmira (Valle del Cauca)	2.600	3.200	2.900	=		Bucaramanga, Centroabastos	1.600	1.800	1.700	n.d.		
Pamplona (Norte de Santander)	2.000	2.500	2.333	++		Buenaventura (Valle del Cauca)	3.000	3.500	3.367	n.d.		
Pasto, El Potrerillo	1.957	2.391	2.217	+		Medellín, Central						
Pereira, La 41	2.200	2.600	2.458	-		Mayorista de Antioquia	1.600	1.800	1.700	n.d.		
Pereira, Mercasa	2.500	2.600	2.521	-		Pereira, La 41	2.700	3.000	2.867	n.d.		
Popayán (Cauca)	2.720	2.800	2.745	-		Pereira, Mercasa	2.600	3.500	2.942	+		
San Gil (Santander)	3.200	3.400	3.311	+		Tunja, Complejo de Servicios del Sur	1.818	1.955	1.882	-		
Santa Marta (Magdalena)	3.700	3.700	3.700	-		Mango reina						
Sincelejo (Sucre)	3.000	3.300	3.200	+		Armenia, Mercar	1.900	2.200	2.033	n.d.		
Socorro (Santander)	3.200	3.400	3.267	=		Pereira, La 41	2.000	2.000	2.000	--		
Sogamoso (Boyacá)	3.200	3.400	3.267	+		Pereira, Mercasa	2.000	2.500	2.188	+		
Tuluá (Valle del Cauca)	2.600	2.700	2.633	-		Mango Tommy						
Tunja, Complejo de Servicios del Sur	3.478	3.696	3.587	+		Armenia, Mercar	3.300	3.500	3.400	n.d.		
Valledupar, Mercabastos	3.200	3.400	3.367	-		Barranquilla, Barranquillita	2.600	3.000	2.867	++		
Villavicencio, CAV	3.000	3.200	3.058	-		Bogotá, D. C., Corabastos	4.545	5.455	4.708	+		
Yopal (Casanare)	3.650	5.000	4.258	-		Bucaramanga, Centroabastos	4.000	4.400	4.150	+		
Mandarina arrayana						Buenaventura (Valle del Cauca)	3.000	3.500	3.300	+++		
Bogotá, D. C., Corabastos	3.182	3.864	3.400	++								
Buenaventura (Valle del Cauca)	2.000	2.500	2.367	-								
Cali, Cavasa	2.500	2.800	2.638	-								
Cali, Santa Helena	2.000	2.250	2.119	---								


**Cuadro 2. Mercados mayoristas. Precios de venta de frutas frescas (continuación)
2017 (11 al 17 de marzo)**

Productos y mercados	Pesos por kilogramo				Tenden- cia	Productos y mercados	Pesos por kilogramo				Tenden- cia
	Mínimo	Máximo	Medio	Precios			Mínimo	Máximo	Medio	Precios	
Mango Tommy (continuación)						Manzana royal gala importada (continuación)					
Cali, Cavasa	2.000	2.200	2.083	--		Duitama (Boyacá)	4.500	4.500	4.500	-	
Cali, Santa Helena	2.600	3.200	2.875	++		Florencia (Cauquetá)	4.737	4.789	4.763	+	
Cartago (Valle del Cauca)	2.667	2.833	2.771	+		Ibagué, Plaza La 21	3.684	4.211	3.947	--	
Chiquinquirá (Boyacá)	3.750	4.545	3.993	+		Ipiales (Nariño), Ipiales somos todos	3.421	3.947	3.792	-	
Ipiales (Nariño), Ipiales somos todos	1.520	1.600	1.560	-		La Ceja (Antioquia)	3.421	3.684	3.596	-	
La Ceja (Antioquia)	3.000	3.500	3.375	-		Manizales (Caldas)	3.684	3.947	3.816	-	
Manizales (Caldas)	4.000	4.500	4.250	++		Medellín, Central					
Medellín, Central						Mayorista de Antioquia	3.421	3.947	3.596	-	
Mayorista de Antioquia	3.304	3.800	3.520	+		Montería (Córdoba)	4.474	4.526	4.478	-	
Medellín, Plaza						Neiva, Surabastos	3.947	4.737	4.353	+	
Minorista José María Villa	3.200	3.200	3.200	++		Palmira (Valle del Cauca)	3.947	4.474	4.211	-	
Montería (Córdoba)	1.600	2.000	1.756	--		Pamplona (Norte de Santander)	4.250	4.500	4.375	-	
Neiva, Surabastos	2.000	2.000	2.000	---		Pasto, El Potrerillo	3.421	3.947	3.673	-	
Palmira (Valle del Cauca)	2.400	2.400	2.400	n.d.		Pereira, La 41	3.421	4.211	3.868	-	
Pasto, El Potrerillo	1.600	1.800	1.700	=		Pereira, Mercasa	3.421	4.211	3.728	-	
Pereira, La 41	2.700	3.000	2.883	++		Popayán (Cauca)	3.842	3.947	3.895	-	
Pereira, Mercasa	2.800	3.300	2.950	+		Rionegro (Antioquia)	3.947	4.474	4.261	-	
Popayán (Cauca)	1.486	1.920	1.677	-		San Gil (Santander)	4.000	4.500	4.250	-	
Rionegro (Antioquia)	3.700	4.500	4.133	+		Socorro (Santander)	4.350	4.500	4.450	-	
Tunja, Complejo de Servicios del Sur	2.727	3.636	3.068	+		Sogamoso (Boyacá)	4.000	4.500	4.333	-	
Villavicencio, CAV	3.600	4.400	3.967	++		Tuluá (Valle del Cauca)	3.947	4.526	4.250	-	
Yopal (Casanare)	2.200	2.400	2.333	-		Tunja, Complejo de Servicios del Sur	3.947	3.947	3.947	-	
						Ubaté (Cundinamarca)	3.500	3.900	3.700	--	
Mango Yulima						Valledupar, Mercado Nuevo	4.250	4.250	4.250	=	
Armenia, Mercar	2.000	2.500	2.267	n.d.		Villavicencio, CAV	3.684	4.211	4.002	-	
Florencia (Cauquetá)	2.800	2.880	2.840	+							
Pereira, Mercasa	2.200	2.400	2.279	-		Manzana verde importada					
						Armenia, Mercar	3.947	4.737	4.269	-	
Manzana nacional						Barranquilla, Barranquillita	5.789	6.053	5.864	+	
Bogotá, D. C., Corabastos	3.000	3.250	3.042	-		Bogotá, D. C., Corabastos	4.474	4.842	4.703	-	
Medellín, Central						Bucaramanga, Centroabastos	4.000	4.500	4.244	-	
Mayorista de Antioquia	3.000	3.200	3.022	-		Buenaventura (Valle del Cauca)	4.737	5.000	4.939	+	
Tunja, Complejo de Servicios del Sur	1.800	2.200	2.027	-		Cali, Cavasa	4.474	4.737	4.715	+	
						Cali, Santa Helena	4.474	4.737	4.572	-	
Manzana roja importada						Cartagena, Bazurto	5.263	5.368	5.275	-	
Arauca (Arauca)	4.800	4.800	4.800	=		Cartago (Valle del Cauca)	4.474	4.737	4.618	+	
Armenia, Mercar	3.421	4.474	3.918	-		Chiquinquirá (Boyacá)	4.211	4.737	4.408	+	
Barranquilla, Barranquillita	5.526	5.789	5.724	++		Cúcuta, Cenabastos	4.250	4.750	4.604	-	
Bogotá, D. C., Corabastos	3.947	4.474	4.370	-		Duitama (Boyacá)	4.750	4.750	4.750	-	
Bucaramanga, Centroabastos	4.000	4.250	4.119	+		Florencia (Cauquetá)	4.737	4.737	4.737	=	
Cali, Cavasa	3.684	4.474	4.002	-		Ibagué, Plaza La 21	4.474	4.737	4.649	-	
Cali, Santa Helena	3.684	4.211	3.947	-		Ipiales (Nariño), Ipiales somos todos	4.105	4.211	4.199	--	
Cartagena, Bazurto	4.474	4.632	4.509	-		La Ceja (Antioquia)	4.211	4.474	4.430	-	
Cartago (Valle del Cauca)	4.105	4.211	4.184	+		Manizales (Caldas)	4.211	4.474	4.342	=	
Cúcuta, Cenabastos	4.000	4.500	4.217	+		Medellín, Central					
Duitama (Boyacá)	4.250	4.500	4.375	-		Mayorista de Antioquia	4.474	5.263	4.781	-	
Florencia (Cauquetá)	4.579	4.579	4.579	+		Montería (Córdoba)	4.737	5.263	4.912	--	
Ibagué, Plaza La 21	3.947	4.211	4.123	-		Neiva, Surabastos	4.211	5.158	4.628	-	
Ipiales (Nariño), Ipiales somos todos	3.684	3.947	3.816	--		Palmira (Valle del Cauca)	4.211	4.737	4.539	-	
La Ceja (Antioquia)	3.947	4.211	4.123	-		Pamplona (Norte de Santander)	4.500	5.000	4.750	-	
Manizales (Caldas)	3.684	3.947	3.816	-		Pasto, El Potrerillo	4.105	4.737	4.503	-	
Medellín, Central						Pereira, La 41	3.684	4.737	4.263	-	
Mayorista de Antioquia	3.421	4.474	3.989	+		Pereira, Mercasa	3.684	5.000	4.202	--	
Montería (Córdoba)	4.474	4.842	4.636	-		Popayán (Cauca)	4.474	4.632	4.586	-	
Neiva, Surabastos	4.211	4.737	4.390	-		Rionegro (Antioquia)	5.000	5.263	5.132	-	
Palmira (Valle del Cauca)	3.947	4.211	4.079	=		San Gil (Santander)	4.250	4.900	4.672	-	
Pamplona (Norte de Santander)	4.000	4.500	4.250	-		Sincelejo (Sucre)	5.500	5.750	5.583	=	
Pasto, El Potrerillo	3.053	3.684	3.316	-		Socorro (Santander)	4.900	5.150	4.983	-	
Pereira, La 41	3.579	4.368	4.044	-		Sogamoso (Boyacá)	4.250	4.750	4.556	-	
Pereira, Mercasa	3.421	4.211	3.754	-		Tuluá (Valle del Cauca)	4.737	5.053	4.934	-	
Popayán (Cauca)	3.526	3.684	3.612	-		Tunja, Complejo de Servicios del Sur	4.211	4.737	4.395	-	
Rionegro (Antioquia)	4.211	4.474	4.272	-		Ubaté (Cundinamarca)	4.000	4.000	4.000	+	
San Gil (Santander)	4.250	4.500	4.389	-		Valledupar, Mercado Nuevo	4.474	4.474	4.474	=	
Santa Marta (Magdalena)	4.100	4.100	4.100	=		Villavicencio, CAV	4.211	5.000	4.660	+	
Sincelejo (Sucre)	4.250	4.500	4.417	+		Yopal (Casanare)	5.789	5.895	5.825	-	
Socorro (Santander)	4.500	4.750	4.583	-							
Sogamoso (Boyacá)	4.000	4.500	4.333	-		Maracuyá					
Tuluá (Valle del Cauca)	4.474	4.632	4.553	-		Arauca (Arauca)	1.667	1.667	1.667	=	
Tunja, Complejo de Servicios del Sur	3.947	4.211	4.140	-		Armenia, Mercar	2.400	2.700	2.550	-	
Valledupar, Mercado Nuevo	4.474	4.474	4.474	=		Bogotá, D. C., Corabastos	2.000	2.800	2.277	--	
Villavicencio, CAV	4.211	4.474	4.287	+		Bucaramanga, Centroabastos	2.333	3.000	2.785	-	
Yopal (Casanare)	4.737	4.842	4.807	-		Buenaventura (Valle del Cauca)	1.500	1.600	1.533	---	
						Cali, Cavasa	2.500	2.800	2.625	-	
Manzana royal gala importada						Cali, Santa Helena	2.400	2.800	2.600	+	
Armenia, Mercar	3.421	4.211	3.889	-		Cartago (Valle del Cauca)	2.800	3.000	2.900	-	
Bogotá, D. C., Corabastos	3.947	4.316	4.019	-		Chiquinquirá (Boyacá)	2.300	2.500	2.413	-	
Bucaramanga, Centroabastos	3.250	3.700	3.431	-		Cúcuta, Cenabastos	2.500	3.000	2.646	--	
Cali, Cavasa	3.684	4.211	3.794	-		Duitama (Boyacá)	2.000	2.200	2.100	-	
Cali, Santa Helena	3.421	3.684	3.520	-		Ibagué, Plaza La 21	2.240	2.800	2.493	+	
Cartago (Valle del Cauca)	3.947	4.211	4.079	+		La Ceja (Antioquia)	2.500	3.000	2.583	-	
Chiquinquirá (Boyacá)	3.684	3.947	3.816	-		Manizales (Caldas)	2.500	3.200	2.838	-	
Cúcuta, Cenabastos	3.750	4.250	4.013	-							

Cuadro 2. Mercados mayoristas. Precios de venta de frutas frescas (continuación)
2017 (11 al 17 de marzo)

Productos y mercados	Pesos por kilogramo				Tendencia	Productos y mercados	Pesos por kilogramo				Tendencia
	Mínimo	Máximo	Medio	Precios			Mínimo	Máximo	Medio	Precios	
Maracuyá (continuación)						Mora de Castilla (continuación)					
Medellín, Plaza						Barranquilla, Barranquillita	3.120	4.400	3.675		+
Minorista José María Villa	2.000	2.400	2.188	-		Barranquilla, Granabastos	2.720	4.000	3.345		+
Montería (Córdoba)	1.800	2.200	2.025	-		Bogotá, D. C., Corabastos	3.385	4.000	3.674		+
Palmira (Valle del Cauca)	2.400	2.800	2.575	+		Bucaramanga, Centroabastos	2.800	3.400	3.139		++
Pamplona (Norte de Santander)	2.000	3.000	2.563	-		Buenaventura (Valle del Cauca)	3.000	4.000	3.500		--
Pasto, El Potrerillo	2.433	2.533	2.474	+		Cali, Cavasa	2.800	3.600	3.123		+
Pereira, La 41	2.200	2.800	2.575	-		Cali, Santa Helena	2.400	2.800	2.640		-
Pereira, Mercasa	2.000	2.800	2.533	-		Cartagena, Bazurto	3.200	3.200	3.200		+
Popayán (Cauca)	2.600	2.800	2.717	-		Cartago (Valle del Cauca)	2.800	3.200	3.000		+
Rionegro (Antioquia)	2.800	3.050	2.944	-		Chiquinquirá (Boyacá)	2.500	2.500	2.500		+
San Gil (Santander)	2.960	3.200	3.120	-		Cúcuta, Cenabastos	2.500	3.333	2.934		++
Santa Bárbara (Antioquia)	1.600	1.600	1.600	n.d.		Duitama (Boyacá)	3.000	3.000	3.000		=
Sincelejo (Sucre)	2.500	2.500	2.500	n.d.		El Santuario (Antioquia)	1.700	1.700	1.700		--
Socorro (Santander)	2.800	2.960	2.907	=		Ibagué, Plaza La 21	3.000	3.200	3.150		-
Sogamoso (Boyacá)	2.200	2.300	2.233	-		Ipiales (Nariño), Ipiales somos todos	3.125	3.375	3.240		+
Sonsón (Antioquia)	1.800	2.200	1.975	+		Manizales (Caldas)	2.800	3.200	3.000		=
Tuluá (Valle del Cauca)	2.000	2.300	2.188	-		Marinilla (Antioquia)	2.400	3.300	2.704		+
Tunja, Complejo de Servicios del Sur	2.200	2.400	2.307	+		Medellín, Central					
Ubaté (Cundinamarca)	2.400	2.500	2.450	-		Mayorista de Antioquia	2.000	2.300	2.141		-
Villavicencio, CAV	2.000	2.400	2.246	-		Medellín, Plaza					
Yopal (Casanare)	2.100	2.200	2.167	+		Minorista José María Villa	2.000	2.500	2.106		-
Maracuyá antioqueño						Montería (Córdoba)	2.500	2.667	2.528		-
Medellín, Central						Neiva, Surabastos	1.840	3.200	2.644		+
Mayorista de Antioquia	1.800	2.000	1.974	-		Palmira (Valle del Cauca)	2.800	2.880	2.833		+
Montería (Córdoba)	2.000	2.500	2.208	-		Pamplona (Norte de Santander)	1.440	2.000	1.742		+
Sincelejo (Sucre)	2.200	2.600	2.400	--		Pasto, El Potrerillo	3.375	3.750	3.635		+
Maracuyá huilense						Pereira, La 41	2.000	3.000	2.500		--
Florencia (Caquetá)	1.680	1.680	1.680	+		Pereira, Mercasa	2.600	2.800	2.675		-
Neiva, Surabastos	2.000	2.560	2.259	+		Popayán (Cauca)	3.200	3.360	3.220		+
Maracuyá santandereano						Rionegro (Antioquia)	2.400	2.900	2.600		-
Barranquilla, Barranquillita	2.667	3.000	2.794	--		San Gil (Santander)	1.920	2.080	2.036		++
Barranquilla, Granabastos	2.667	3.000	2.783	--		San Vicente (Antioquia)	2.200	2.300	2.250		++
Santa Marta (Magdalena)	3.333	3.333	3.333	-		Santa Marta (Magdalena)	2.800	3.200	3.120		+
Valledupar, Mercabastos	2.667	3.333	2.926	--		Sincelejo (Sucre)	3.000	3.600	3.356		-
Maracuyá valluno						Socorro (Santander)	2.400	2.500	2.433		++
Barranquilla, Barranquillita	2.500	2.800	2.667	--		Sogamoso (Boyacá)	2.800	3.200	2.978		-
Barranquilla, Granabastos	2.800	3.500	3.142	+		Tuluá (Valle del Cauca)	2.720	3.040	2.847		+
Cartagena, Bazurto	3.500	3.500	3.500	=		Tunja, Complejo de Servicios del Sur	2.500	3.000	2.707		+
Medellín, Central						Ubaté (Cundinamarca)	2.750	2.750	2.750		+
Mayorista de Antioquia	3.200	3.600	3.378	-		Valledupar, Mercabastos	2.800	3.200	2.969		-
Melón Cantalup						Villavicencio, CAV	3.000	4.000	3.472		-
Arauca (Arauca)	3.000	3.000	3.000	=		Yopal (Casanare)	3.500	3.750	3.667		+++
Armenia, Mercar	2.000	2.200	2.067	-		Naranja común					
Barranquilla, Barranquillita	1.500	1.700	1.600	+		Arauca (Arauca)	900	960	927		+
Bogotá, D. C., Corabastos	1.000	2.000	1.553	++		Cartagena, Bazurto	840	850	848		n.d.
Bucaramanga, Centroabastos	1.400	1.600	1.525	--		Cúcuta, Cenabastos	500	667	545		-
Cali, Cavasa	1.500	1.600	1.544	-		Cúcuta, La Nueva Sexta	400	500	464		--
Cali, Santa Helena	1.400	1.700	1.500	-		Ibagué, Plaza La 21	560	560	560		+
Cartago (Valle del Cauca)	1.800	2.100	1.933	-		Montería (Córdoba)	800	840	807		+
Chiquinquirá (Boyacá)	1.500	1.700	1.579	+		Neiva, Surabastos	320	400	369		-
Cúcuta, Cenabastos	1.200	1.500	1.370	-		Pamplona (Norte de Santander)	400	500	429		-
Cúcuta, La Nueva Sexta	1.400	1.700	1.517	--		San Gil (Santander)	500	600	549		++
Duitama (Boyacá)	1.600	1.800	1.700	-		Santa Bárbara (Antioquia)	400	500	456		-
Ibagué, Plaza La 21	1.000	1.300	1.125	--		Socorro (Santander)	360	400	373		++
Ipiales (Nariño), Ipiales somos todos	1.800	1.800	1.800	+		Sonsón (Antioquia)	300	360	325		-
Manizales (Caldas)	1.800	2.000	1.900	+		Tunja, Complejo de Servicios del Sur	667	833	742		+
Medellín, Central						Ubaté (Cundinamarca)	720	720	720		=
Mayorista de Antioquia	1.400	1.800	1.624	+		Valledupar, Mercado Nuevo	640	640	640		+
Montería (Córdoba)	2.000	2.200	2.067	-		Naranja Sweet					
Neiva, Surabastos	1.400	2.000	1.602	-		Armenia, Mercar	800	900	839		-
Palmira (Valle del Cauca)	1.700	1.800	1.758	-		Armenia, Retiro	640	700	678		--
Pamplona (Norte de Santander)	1.500	2.000	1.917	-		Bogotá, D. C., Corabastos	1.100	1.250	1.183		-
Pasto, El Potrerillo	2.000	2.500	2.117	++		Cali, Cavasa	800	900	845		--
Pereira, La 41	2.000	2.000	2.000	=		Cali, Santa Helena	800	900	850		-
Pereira, Mercasa	1.600	2.000	1.767	-		Cartago (Valle del Cauca)	940	1.000	973		-
San Gil (Santander)	1.280	1.520	1.431	-		Ibagué, Plaza La 21	1.000	1.100	1.017		-
Santa Marta (Magdalena)	1.700	2.000	1.944	-		Neiva, Surabastos	875	1.000	928		-
Sincelejo (Sucre)	3.000	3.000	3.000	=		Pasto, El Potrerillo	1.000	1.100	1.050		=
Socorro (Santander)	1.120	1.440	1.280	-		Pereira, Mercasa	800	1.000	867		=
Sogamoso (Boyacá)	1.500	1.800	1.667	+		Popayán (Cauca)	900	940	925		-
Tunja, Complejo de Servicios del Sur	1.500	1.800	1.717	--		Tuluá (Valle del Cauca)	1.000	1.100	1.029		-
Valledupar, Mercado Nuevo	1.000	1.200	1.167	-		Naranja Valencia					
Villavicencio, CAV	2.500	3.000	2.871	+		Armenia, Mercar	560	600	596		=
Mora de Castilla						Armenia, Retiro	500	540	503		-
Arauca (Arauca)	1.750	1.900	1.817	-		Barranquilla, Barranquillita	880	920	909		-
Armenia, Mercar	3.400	3.800	3.600	-		Bogotá, D. C., Corabastos	1.100	1.300	1.185		-
						Bucaramanga, Centroabastos	720	920	840		-
						Bucaramanga, Mercados del centro	880	1.000	933		=
						Buenaventura (Valle del Cauca)	1.200	1.300	1.273		-


**Cuadro 2. Mercados mayoristas. Precios de venta de frutas frescas (continuación)
2017 (11 al 17 de marzo)**

Productos y mercados	Pesos por kilogramo				Tenden- cia	Productos y mercados	Pesos por kilogramo				Tenden- cia			
	Mínimo	Máximo	Medio				Mínimo	Máximo	Medio					
Naranja Valencia (continuación)						Papaya tainung (continuación)								
Cartagena, Bazurto	1.000	1.050	1.013	-	Cartagena (Caquetá)	1.100	1.200	1.167	=	Florencia (Caquetá)	1.100	1.200	1.167	=
Cartago (Valle del Cauca)	720	800	767	-	Medellín, Central	1.600	1.600	1.600	=	Medellín, Central	1.100	1.350	1.235	-
Cúcuta, Cenabastos	600	800	737	-	Mayorista de Antioquia	800	1.200	1.017	-	Mayorista de Antioquia	1.000	1.000	1.000	=
Duitama (Boyacá)	1.182	1.273	1.227	=	Medellín, Plaza	1.000	1.000	1.000	+	Medellín, Plaza	900	1.250	1.044	-
Ipiales (Nariño), Ipiales somos todos	950	1.125	1.057	-	Minorista José María Villa					Minorista José María Villa				
La Ceja (Antioquia)	1.000	1.200	1.167	-	Montería (Córdoba)					Montería (Córdoba)				
Manizales (Caldas)	700	1.000	833	-	Santa Marta (Magdalena)					Santa Marta (Magdalena)				
Medellín, Central					Sincedejo (Sucre)					Sincedejo (Sucre)				
Mayorista de Antioquia	1.200	1.300	1.265	+	Villavicencio, CAV					Villavicencio, CAV				
Medellín, Plaza														
Minorista José María Villa	1.000	1.300	1.124	-										
Montería (Córdoba)	800	1.000	925	-										
Pasto, El Potrerillo	1.000	1.100	1.050	=										
Pereira, Mercasa	700	900	800	=										
Rionegro (Antioquia)	1.300	1.500	1.340	-										
Santa Marta (Magdalena)	1.200	1.200	1.200	+										
Sincedejo (Sucre)	1.000	1.000	1.000	+										
Sogamoso (Boyacá)	1.260	1.400	1.318	-										
Tunja, Complejo de Servicios del Sur	1.100	1.200	1.150	+										
Valledupar, Mercado Nuevo	960	960	960	-										
Villavicencio, CAV	800	920	886	-										
Yopal (Casanare)	900	1.000	967	+										
Papaya hawaiana														
La Ceja (Antioquia)	1.700	2.000	1.850	+										
Medellín, Central														
Mayorista de Antioquia	2.500	2.500	2.500	=										
Medellín, Plaza														
Minorista José María Villa	2.200	2.500	2.344	-										
Papaya Maradol														
Arauca (Arauca)	2.000	2.000	2.000	=										
Armenia, Mercar	1.500	1.900	1.800	-										
Barranquilla, Barranquillita	2.000	2.200	2.067	+										
Bogotá, D. C., Corabastos	1.111	1.778	1.341	--										
Bucaramanga, Centroabastos	1.200	1.500	1.394	-										
Buenaventura (Valle del Cauca)	1.700	1.800	1.775	--										
Cali, Cavasa	1.400	1.800	1.571	--										
Cali, Santa Helena	1.800	2.000	1.900	+										
Cartagena, Bazurto	1.875	1.875	1.875	=										
Cartago (Valle del Cauca)	1.800	2.000	1.900	-										
Chiquinquirá (Boyacá)	800	880	810	=										
Cúcuta, Cenabastos	1.200	1.500	1.317	-										
Cúcuta, La Nueva Sexta	1.300	1.700	1.438	+										
Duitama (Boyacá)	1.000	1.100	1.050	=										
Ibagué, Plaza La 21	1.200	1.800	1.450	+										
Ipiales (Nariño), Ipiales somos todos	2.500	2.500	2.500	+										
La Ceja (Antioquia)	2.200	2.500	2.342	-										
Manizales (Caldas)	1.800	2.000	1.900	=										
Medellín, Central														
Mayorista de Antioquia	2.000	2.500	2.306	-										
Medellín, Plaza														
Minorista José María Villa	1.100	1.200	1.156	-										
Neiva, Surabastos	1.300	1.800	1.516	-										
Palmira (Valle del Cauca)	1.500	1.800	1.700	-										
Pamplona (Norte de Santander)	1.700	2.000	1.917	-										
Pasto, El Potrerillo	2.400	2.500	2.450	++										
Pereira, La 41	1.600	2.000	1.788	-										
Pereira, Mercasa	1.500	1.800	1.615	-										
Popayán (Cauca)	1.400	1.500	1.488	-										
Rionegro (Antioquia)	2.500	2.700	2.617	-										
San Gil (Santander)	1.150	1.250	1.217	+										
Socorro (Santander)	800	960	893	+										
Sogamoso (Boyacá)	900	1.000	956	-										
Tuluá (Valle del Cauca)	1.400	1.600	1.513	-										
Tunja, Complejo de Servicios del Sur	889	1.000	952	-										
Ubaté (Cundinamarca)	1.111	1.222	1.167	--										
Valledupar, Mercado Nuevo	900	900	900	-										
Villavicencio, CAV	800	1.100	881	-										
Papaya melona														
Medellín, Central														
Mayorista de Antioquia	1.600	1.600	1.600	=										
Papaya redonda														
Medellín, Central														
Mayorista de Antioquia	1.600	1.600	1.600	=										
Papaya tainung														
Barranquilla, Barranquillita	1.200	1.400	1.300	+										
Bogotá, D. C., Corabastos	2.300	2.500	2.433	-										
Cartagena, Bazurto	1.500	1.500	1.500	=										
Papaya tainung (continuación)														
Florencia (Caquetá)	1.100	1.200	1.167	=										
Medellín, Central	1.600	1.600	1.600	=										
Mayorista de Antioquia	1.100	1.350	1.235	-										
Medellín, Plaza	800	1.200	1.017	-										
Minorista José María Villa	1.000	1.000	1.000	=										
Montería (Córdoba)	1.000	1.000	1.000	+										
Santa Marta (Magdalena)	900	1.250	1.044	-										
Sincedejo (Sucre)														
Villavicencio, CAV														
Patilla														
Armenia, Mercar	800	800	800	-										
Barranquilla, Barranquillita	950	960	953	=										
Bogotá, D. C., Corabastos	700	800	728	--										
Bucaramanga, Centroabastos	900	1.200	975	-										
Cali, Cavasa	900	1.000	988	--										
Cali, Santa Helena	850	900	863	--										
Cartagena, Bazurto	700	800	750	-										
Cartago (Valle del Cauca)	800	1.000	933	=										
Cúcuta, Cenabastos	800	1.000	943	-										
Ibagué, Plaza La 21	600	800	700	--										
Medellín, Central														
Mayorista de Antioquia	800	900	867	-										
Medellín, Plaza														
Minorista José María Villa	600	800	681	--										
Montería (Córdoba)	650	800	717	--										
Palmira (Valle del Cauca)	1.000	1.300	1.233	+										
Pasto, El Potrerillo	1.000	1.300	1.122	-										
Popayán (Cauca)	950	1.000	958	--										
Rionegro (Antioquia)	900	1.000	963	-										
San Gil (Santander)	900	1.000	967	=										
Santa Marta (Magdalena)	900	1.200	1.050	--										
Sincedejo (Sucre)	600	800	708	--										
Socorro (Santander)	900	1.000	967	+										
Tuluá (Valle del Cauca)	1.000	1.200	1.100	--										
Tunja, Complejo de Servicios del Sur	700	800	754	--										
Valledupar, Mercado Nuevo	750	800	758	--										
Patilla baby														
Bogotá, D. C., Corabastos	1.500	1.800	1.575	-										
Medellín, Central														
Mayorista de Antioquia	1.700	2.200	1.901	-										
Pera importada														
Armenia, Mercar	3.250	4.000	3.639	-										
Bogotá, D. C., Corabastos	3.400	3.750	3.669	+										
Bucaramanga, Centroabastos	3.250	3.750	3.428	-										
Buenaventura (Valle del Cauca)	3.684	3.842	3.737	-										
Cali, Cavasa	3.684	3.684	3.684	-										
Cali, Santa Helena	3.158	3.421	3.355	-										
Cartagena, Bazurto	4.474	4.632	4.509	-										
Cartago (Valle del Cauca)	3.947	4.211	4.039	-										
Chiquinquirá (Boyacá)	3.947	4.211	4.118	+										
Cúcuta, Cenabastos	3.500	4.250	3.817	-										
Duitama (Boyacá)	3.750	4.000	3.875	-										
Florencia (Caquetá)	4.105	4.158	4.132	+										
Ibagué, Plaza La 21	3.684	4.211	3.936	-										
Ipiales (Nariño), Ipiales somos todos	3.684	3.947	3.740	-										
Manizales (Caldas)	3.500	3.750	3.625	-							</			

**Cuadro 2. Mercados mayoristas. Precios de venta de frutas frescas (continuación)
2017 (11 al 17 de marzo)**

Productos y mercados	Pesos por kilogramo				Tendencia	Productos y mercados	Pesos por kilogramo				Tendencia
	Mínimo	Máximo	Medio	Precios			Mínimo	Máximo	Medio	Precios	
Pera nacional (continuación)						Pitahaya (continuación)					
Bogotá, D. C., Corabastos	1.739	2.174	1.870		n.d.	Bogotá, D. C., Corabastos	7.500	8.000	7.822		+
Bucaramanga, Centroabastos	1.800	2.000	1.900		n.d.	Bucaramanga, Centroabastos	5.000	7.000	5.813		++
Chiquinquirá (Boyacá)	2.000	2.000	2.000		n.d.	Cúcuta, Cenabastos	5.000	8.000	6.375		+
Ibagué, Plaza La 21	1.200	1.800	1.567		---	Medellín, Central					
Medellín, Central						Mayorista de Antioquia	7.000	7.500	7.056		+
Mayorista de Antioquia	1.750	1.750	1.750		+	Neiva, Surabastos	5.000	8.000	7.208		+
San Gil (Santander)	2.400	2.600	2.467		=	Sogamoso (Boyacá)	4.000	5.000	4.889		--
Tunja, Complejo de Servicios del Sur	1.600	2.200	1.844		---	Villavicencio, CAV	8.000	9.000	8.479		++
Piña gold						Tangelo					
Armenia, Mercar	900	1.000	933		=	Bogotá, D. C., Corabastos	3.200	3.600	3.344		-
Bogotá, D. C., Corabastos	1.091	1.364	1.277		+	Bucaramanga, Centroabastos	2.400	2.600	2.500		=
Bucaramanga, Centroabastos	900	1.200	1.019		--	Cartago (Valle del Cauca)	2.800	3.000	2.900		++
Cali, Cavasa	900	1.000	983		-	Manizales (Caldas)	2.200	2.400	2.267		=
Cali, Santa Helena	900	1.000	963		--	Medellín, Central					
Cartago (Valle del Cauca)	1.200	1.300	1.267		=	Mayorista de Antioquia	3.800	3.800	3.800		-
Cúcuta, Cenabastos	1.300	1.500	1.350		-	Pereira, Mercasa	1.800	2.500	2.117		-
Duitama (Boyacá)	1.182	1.273	1.227		-	Rionegro (Antioquia)	2.700	3.200	2.960		+
Ibagué, Plaza La 21	1.000	1.200	1.038		=	Tunja, Complejo de Servicios del Sur	2.400	2.800	2.575		+
Manizales (Caldas)	1.200	1.300	1.250		-	Villavicencio, CAV	2.000	2.600	2.400		+
Medellín, Central						Tomate de árbol					
Mayorista de Antioquia	900	1.100	1.008		--	Arauca (Arauca)	2.292	2.500	2.403		+
Medellín, Plaza						Armenia, Mercar	1.840	1.920	1.899		+++
Minorista José María Villa	700	1.300	951		+	Barranquilla, Barranquillita	1.700	1.900	1.808		+++
Neiva, Surabastos	1.200	1.500	1.322		+	Barranquilla, Granabastos	1.800	2.000	1.967		++
Palmira (Valle del Cauca)	1.000	1.000	1.000		=	Bogotá, D. C., Corabastos	1.600	2.000	1.768		-
Pasto, El Potrerillo	1.000	1.300	1.167		-	Bucaramanga, Centroabastos	1.600	1.800	1.720		+
Pereira, La 41	1.300	1.500	1.367		=	Buenaventura (Valle del Cauca)	2.000	3.000	2.217		+++
Pereira, Mercasa	1.000	1.300	1.142		--	Cali, Cavasa	1.600	1.800	1.725		++
Rionegro (Antioquia)	1.300	1.500	1.410		-	Cali, Santa Helena	1.600	2.000	1.775		+++
Santa Marta (Magdalena)	1.700	1.800	1.783		-	Cartagena, Bazurto	1.300	1.800	1.544		++
Sogamoso (Boyacá)	1.100	1.300	1.211		+	Cartago (Valle del Cauca)	2.200	2.400	2.275		++
Tuluá (Valle del Cauca)	1.000	1.200	1.083		-	Chiquinquirá (Boyacá)	2.250	2.500	2.325		+
Tunja, Complejo de Servicios del Sur	1.364	1.636	1.512		+	Duitama (Boyacá)	1.600	1.800	1.700		+
Ubaté (Cundinamarca)	1.455	1.545	1.500		+	El Carmen de Viboral (Antioquia)	1.200	1.400	1.300		++
Villavicencio, CAV	1.000	1.100	1.050		-	El Santuario (Antioquia)	1.300	1.500	1.431		+++
Piña manzana						Ibagué, Plaza La 21	1.600	2.000	1.815		+
Buenaventura (Valle del Cauca)	1.400	1.600	1.475		n.d.	Ipiales (Nariño), Ipiales somos todos	1.533	1.727	1.628		+
Cali, Cavasa	800	850	813		-	La Ceja (Antioquia)	1.300	1.700	1.417		+
Cali, Santa Helena	700	800	775		-	Manizales (Caldas)	1.400	1.720	1.515		+
La Ceja (Antioquia)	1.100	1.250	1.175		-	Marinilla (Antioquia)	1.200	1.450	1.338		++
Manizales (Caldas)	1.000	1.100	1.050		-	Medellín, Central					
Medellín, Central						Mayorista de Antioquia	1.500	1.700	1.575		++
Mayorista de Antioquia	900	1.200	999		+	Medellín, Plaza					
Medellín, Plaza						Minorista José María Villa	1.600	1.900	1.717		++
Minorista José María Villa	1.000	1.000	1.000		+	Montería (Córdoba)	1.440	1.800	1.607		++
Pasto, El Potrerillo	1.250	1.400	1.350		-	Neiva, Surabastos	1.600	2.000	1.774		-
Pereira, La 41	1.300	1.300	1.300		-	Palmira (Valle del Cauca)	1.300	1.600	1.450		+
Pereira, Mercasa	1.000	1.200	1.125		+	Pamplona (Norte de Santander)	1.667	1.875	1.701		+
Popayán (Cauca)	850	900	892		-	Pasto, El Potrerillo	1.600	1.800	1.720		=
Rionegro (Antioquia)	900	1.150	1.025		+	Peñol (Antioquia)	1.100	1.400	1.248		++
Tuluá (Valle del Cauca)	800	900	875		+	Pereira, La 41	1.800	2.000	1.892		++
Piña perolera						Pereira, Mercasa	1.700	2.000	1.898		+
Arauca (Arauca)	2.400	2.640	2.533		-	Popayán (Cauca)	1.440	1.920	1.696		-
Barranquilla, Barranquillita	960	1.040	1.000		=	San Gil (Santander)	1.680	2.000	1.893		++
Barranquilla, Granabastos	1.000	1.120	1.060		+	San Vicente (Antioquia)	1.300	1.500	1.388		+
Bogotá, D. C., Corabastos	625	688	668		-	Santa Marta (Magdalena)	2.000	2.200	2.108		+
Bucaramanga, Centroabastos	567	667	656		+	Sincedejo (Sucre)	1.714	1.886	1.817		+
Cartagena, Bazurto	1.200	1.200	1.200		=	Socorro (Santander)	1.800	2.000	1.893		+
Chiquinquirá (Boyacá)	800	920	890		++	Sogamoso (Boyacá)	1.600	1.800	1.711		+
Cúcuta, Cenabastos	733	933	857		++	Sonsón (Antioquia)	1.000	1.300	1.200		+
Cúcuta, La Nueva Sexta	800	850	825		+	Tuluá (Valle del Cauca)	2.000	2.200	2.050		+++
Duitama (Boyacá)	733	767	750		-	Tunja, Complejo de Servicios del Sur	1.520	1.600	1.573		+
Florencia (Cauquetá)	1.071	1.107	1.095		+	Valledupar, Mercabastos	1.920	2.000	1.993		++
Medellín, Central						Villavicencio, CAV	1.800	2.200	2.042		-
Mayorista de Antioquia	900	900	900		=	Yopal (Casanare)	1.720	1.800	1.773		-
Montería (Córdoba)	1.040	1.200	1.140		++	Uchuva con cáscara					
Neiva, Surabastos	821	1.071	945		--	Bogotá, D. C., Corabastos	1.800	2.200	2.083		+
Pamplona (Norte de Santander)	800	833	828		-	Bucaramanga, Centroabastos	2.000	3.000	2.750		+
San Gil (Santander)	600	733	659		+	Cúcuta, Cenabastos	2.000	2.500	2.133		+
Santa Marta (Magdalena)	1.200	1.200	1.200		=	Ibagué, Plaza La 21	1.360	1.600	1.507		--
Sincedejo (Sucre)	920	920	920		+	Medellín, Central					
Sogamoso (Boyacá)	667	833	741		+	Mayorista de Antioquia	2.000	2.200	2.013		--
Tunja, Complejo de Servicios del Sur	800	933	864		+	Neiva, Surabastos	2.000	4.000	3.042		++
Ubaté (Cundinamarca)	571	571	571		---	Pamplona (Norte de Santander)	1.700	2.000	1.850		++
Valledupar, Mercabastos	1.000	1.120	1.061		+	San Gil (Santander)	2.000	2.500	2.244		+
Villavicencio, CAV	758	909	838		+	Socorro (Santander)	2.200	2.500	2.400		=
Pitahaya						Uva importada					
Arauca (Arauca)	10.000	11.500	10.667		+	Barranquilla, Barranquillita	6.111	6.667	6.420		-


**Cuadro 2. Mercados mayoristas. Precios de venta de frutas frescas (conclusión)
2017 (11 al 17 de marzo)**

Productos y mercados	Pesos por kilogramo				Tenden- cia	Productos y mercados	Pesos por kilogramo				Tenden- cia
	Mínimo	Máximo	Medio				Mínimo	Máximo	Medio		
Uva importada (continuación)						Uva red globe nacional (continuación)					
Bogotá, D. C., Corabastos	7.500	8.125	7.969		+	Bogotá, D. C., Corabastos	3.273	4.444	3.903		+
Bucaramanga, Centroabastos	5.625	8.125	7.008		-	Bucaramanga, Centroabastos	3.364	3.818	3.553		+
Buenaventura (Valle del Cauca)	6.875	9.125	8.083		--	Cali, Santa Helena	3.467	3.733	3.700		-
Cali, Santa Helena	7.647	7.647	7.647		-	Cartagena, Bazarito	4.444	4.667	4.519		=
Cartagena, Bazarito	7.222	7.556	7.259		-	Cartago (Valle del Cauca)	4.000	5.000	4.667		-
Cúcuta, Cenabastos	6.875	8.125	7.813		-	Ibagué, Plaza La 21	3.600	4.000	3.767		-
Duitama (Boyacá)	6.842	7.368	7.105		n.d.	Manizales (Caldas)	3.040	3.600	3.260		=
Medellín, Central						Medellín, Central					
Mayorista de Antioquia	6.875	8.125	7.410		+	Mayorista de Antioquia	3.556	4.222	3.846		+
San Gil (Santander)	6.875	7.500	7.222		-	Montería (Córdoba)	3.889	4.444	4.361		-
Santa Marta (Magdalena)	7.125	8.750	7.750		+	Pasto, El Potrerillo	3.200	3.200	3.200		+
Socorro (Santander)	6.875	7.250	7.000		=	Pereira, La 41	3.000	3.000	3.000		-
Sogamoso (Boyacá)	6.667	7.778	7.284		-	Pereira, Mercasa	3.400	3.600	3.517		+
Valledupar, Mercado Nuevo	8.125	8.125	8.125		=	Popayán (Cauca)	3.684	3.789	3.743		-
Villavicencio, CAV	7.500	8.750	7.852		+	Rionegro (Antioquia)	4.000	4.444	4.236		--
Uva Isabela						Uva roja					
Armenia, Mercar	2.819	2.996	2.907		+	Duitama (Boyacá)	2.917	2.917	2.917		=
Bogotá, D. C., Corabastos	3.360	3.840	3.720		+	Florencia (Caquetá)	6.000	6.000	6.000		+
Bucaramanga, Centroabastos	2.880	3.200	3.089		-	Ipiales (Nariño), Ipiales somos todos	3.333	3.333	3.333		+
Cali, Cavasa	2.560	2.800	2.647		++	Neiva, Surabastos	4.000	6.000	4.869		+
Cali, Santa Helena	2.240	2.800	2.480		++	Pereira, Mercasa	5.000	5.778	5.528		-
Chiquinquirá (Boyacá)	3.600	4.000	3.840		+	Sincelejo (Sucre)	4.444	4.444	4.444		=
Cúcuta, Cenabastos	3.400	4.000	3.743		+	Sogamoso (Boyacá)	2.667	2.917	2.731		-
Duitama (Boyacá)	2.917	2.917	2.917		+	Uva verde					
Ibagué, Plaza La 21	2.800	3.200	3.047		+	Bogotá, D. C., Corabastos	3.455	5.000	4.293		++
Ipiales (Nariño), Ipiales somos todos	2.720	2.880	2.809		++	Bucaramanga, Centroabastos	4.091	4.364	4.273		++
Medellín, Central						Cartago (Valle del Cauca)	4.000	4.000	4.000		-
Mayorista de Antioquia	2.800	3.400	3.243		+	Cúcuta, Cenabastos	5.000	5.556	5.361		+
Neiva, Surabastos	2.000	3.200	2.914		+	Duitama (Boyacá)	2.917	2.917	2.917		=
Palmira (Valle del Cauca)	1.840	2.000	1.920		-	Medellín, Central					
Pamplona (Norte de Santander)	4.000	4.000	4.000		+	Mayorista de Antioquia	4.222	4.444	4.412		+
Pasto, El Potrerillo	2.720	2.880	2.809		+	Neiva, Surabastos	5.000	6.000	5.400		+
Popayán (Cauca)	2.560	2.640	2.610		+	San Gil (Santander)	4.364	4.545	4.485		+
Rionegro (Antioquia)	3.000	3.600	3.364		+	Socorro (Santander)	4.273	4.545	4.455		=
San Gil (Santander)	3.840	4.000	3.893		+	Sogamoso (Boyacá)	2.667	2.917	2.731		-
Socorro (Santander)	3.600	3.920	3.760		+	Tunja, Complejo de Servicios del Sur	3.909	4.364	4.164		+
Sogamoso (Boyacá)	3.333	3.500	3.389		+	Villavicencio, CAV	3.750	4.167	3.875		+
Tunja, Complejo de Servicios del Sur	3.600	3.600	3.600		+	Zapote					
Ubaté (Cundinamarca)	4.000	4.000	4.000		=	Barranquilla, Barranquillita	2.650	2.750	2.717		+
Villavicencio, CAV	3.600	4.000	3.873		+	Medellín, Central					
Yopal (Casanare)	3.440	3.600	3.547		++	Mayorista de Antioquia	2.500	3.000	2.925		---
Uva negra						Uva red globe nacional					
Sogamoso (Boyacá)	2.667	2.917	2.731		-	Valledupar, Mercado Nuevo	3.500	3.500	3.500		=
Uva red globe nacional						Uva red globe nacional					
Armenia, Mercar	3.360	3.600	3.540		+						
Barranquilla, Barranquillita	4.000	4.160	4.053		=						
Barranquilla, Granabastos	5.000	5.000	5.000		=						

Tendencias:

- (---) Variación mayor al -20 %
 (--) Variación entre -10 % y -20 %
 (-) Variación entre 0 % y -10 %

- (=) Variación igual a 0 %
 (+) Variación entre 0 % y 10 %
 (+) Variación entre 10 % y 20 %
 (+++) Variación mayor al 20 %
 (n.d.) No determinado

Tubérculos, raíces y plátanos

Aumentó la cotización de la papa parda pastusa



Fuente: DANE.

Durante la presente semana se incrementó el precio de la papa parda pastusa ante la reducción de la oferta procedente de Susa (Cundinamarca), Saboyá (Boyacá), Norte de Santander y Nariño. Esta situación se presentó en quince de los veintitrés mercados en donde se comercializó. En la ciudad de Manizales el kilo se vendió a \$707, lo que indicó un aumento superior al 10,00%.

De igual forma, en el transcurso de la semana, se incrementaron las cotizaciones mayoristas de diferentes variedades de papa negra como la nevada, la R-12 y la única, así como en la papa criolla, tanto sucia como limpia. En el caso particular de la papa nevada el alza se presentó en diez de los once mercados en donde se transó. Lo anterior obedeció al bajo nivel de ingreso de este producto procedente de los municipios de El Peñol, Marinilla y El Santuario (Antioquia), además de las menores labores de recolección, a causa de las precipitaciones de los últimos días, en Pereira (Risaralda). Por ejemplo, en la Central Mayorista de Antioquia, en Medellín, el kilo se vendió a \$1.454, lo que indicó un incremento del 7,31%.

En el caso de la papa única, la tendencia al alza en su precio obedeció a la baja disponibilidad de este tubérculo que llega desde Ipiales (Nariño), Chitagá (Norte de Santander), Cerrito (Valle del Cauca), Boyacá y la Sabana de Bogotá. La cotización de este producto subió en veinte de los veintiséis mercados en donde se ofreció. En Bogotá el kilo se negoció a \$528, mos-

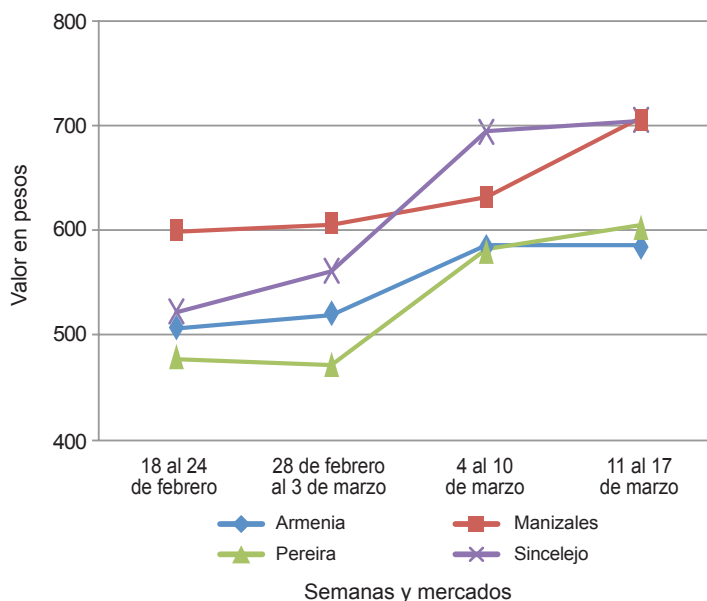
trando un aumento del 13,79%, mientras que en Bucaramanga se cotizó a \$550, un 22,22% más que la semana anterior.

En contraste, productos como la papa capira, el plátano hartón maduro, la yuca criolla y la arracacha blanca bajaron de precio. Por ejemplo, la cotización de la papa capira cayó en trece de los veintisiete mercados en donde se negoció, como resultado de la salida de algunas cosechas en Túquerres (Nariño) y la Sabana de Bogotá. En la Central Mayorista de Antioquia, en Medellín, el kilo se consiguió a \$1.008, lo que evidenció una reducción del 5,71%.

En el caso de la yuca criolla, su cotización mayorista también mostró una tendencia a la baja en doce de los diecinueve mercados en donde se adquirió, situación que obedeció a las mayores recolecciones en las zonas de cultivo de Mutatá (Antioquia), Plato (Magdalena) y la zona rural de Valledupar, en Cesar. En Montería el kilo se ofreció a \$338; 20,47% menos que la semana anterior.

Por último, la arracacha blanca se encuentra en fase de producción en la zona de El Dovio (Valle del Cauca) y Mistrató (Risaralda), lo cual generó un descenso en las cotizaciones en ocho de los diez mercados en donde se transó.

Gráfico 6. Comportamiento de los precios de la papa parda pastusa 2017 (18 de febrero al 17 de marzo)



Fuente: DANE, Sipsa.


**Cuadro 3. Mercados mayoristas. Precios de venta de tubérculos, raíces y plátanos
2017 (11 al 17 de marzo)**

Productos y mercados	Pesos por kilogramo				Tenden- cia	Productos y mercados	Pesos por kilogramo				Tenden- cia				
	Mínimo	Máximo	Medio				Mínimo	Máximo	Medio						
Arracacha amarilla						Papa capira (continuación)									
Arauca (Arauca)	2.000	2.127	2.073	+	Pereira, La 41	660	720	701	+	Papa criolla limpia					
Bogotá, D. C., Corabastos	917	1.333	1.097	++	Pereira, Mercasa	680	720	705	+	Arauca (Arauca)	1.563	1.625	1.590	+	
Bucaramanga, Centroabastos	960	1.280	1.167	++	Popayán (Cauca)	600	640	613	-	Armenia, Mercar	1.200	1.400	1.316	+	
Buenaventura (Valle del Cauca)	1.080	2.000	1.447	--	Rionegro (Antioquia)	1.050	1.300	1.180	-	Barranquilla, Granabastos	1.280	1.320	1.300	+	
Cali, Cavasa	833	1.000	899	-	San Vicente (Antioquia)	1.031	1.100	1.067	+	Bogotá, D. C., Corabastos	1.444	1.556	1.546	-	
Cali, Santa Helena	1.000	1.167	1.083	+	Santa Bárbara (Antioquia)	1.100	1.200	1.125	-	Bucaramanga, Centroabastos	1.100	1.400	1.254	-	
Chiquinquirá (Boyacá)	1.100	1.200	1.165	--	Sincedejo (Sucre)	1.000	1.040	1.003	-	Buenaventura (Valle del Cauca)	800	1.200	947	--	
Cúcuta, Cenabastos	1.000	1.400	1.175	+	Sonsón (Antioquia)	1.200	1.300	1.250	=	Cali, Cavasa	800	1.000	933	-	
Duitama (Boyacá)	1.250	1.250	1.250	-	Tuluá (Valle del Cauca)	680	720	700	-	Cali, Santa Helena	640	900	783	--	
Florencia (Cauquetá)	1.040	1.056	1.051	+	Papa criolla sucia					Cartagena, Bazurto	1.500	1.500	1.500	=	
Ibagué, Plaza La 21	800	960	933	++	Arauca (Arauca)	1.300	1.400	1.375	++	Cartago (Valle del Cauca)	1.300	1.400	1.375	++	
Neiva, Surabastos	1.120	1.440	1.244	+	Cúcuta, Cenabastos	1.000	1.400	1.172	+	Cúcuta, Cenabastos	1.000	1.400	1.172	+	
Palmyra (Valle del Cauca)	1.067	1.167	1.117	-	Duitama (Boyacá)	1.200	1.200	1.200	-	Duitama (Boyacá)	1.200	1.200	1.200	-	
Pamplona (Norte de Santander)	900	1.000	989	=	El Carmen de Viboral (Antioquia)	1.100	1.300	1.200	=	El Carmen de Viboral (Antioquia)	1.100	1.300	1.200	=	
Popayán (Cauca)	800	920	860	---	El Santuario (Antioquia)	1.000	1.300	1.158	-	El Santuario (Antioquia)	1.000	1.300	1.158	-	
San Gil (Santander)	1.280	1.440	1.360	-	Florencia (Cauquetá)	780	800	790	-	Florencia (Cauquetá)	780	800	790	-	
Sogamoso (Boyacá)	1.083	1.200	1.165	-	Ibagué, Plaza La 21	1.000	1.440	1.181	+	Ibagué, Plaza La 21	1.000	1.440	1.181	+	
Tunja, Complejo de Servicios del Sur	917	1.000	956	+	Ipiales (Nariño), Ipiales somos todos	700	800	764	++	Ipiales (Nariño), Ipiales somos todos	700	800	764	++	
Valledupar, Mercabastos	1.600	2.000	1.767	+	La Ceja (Antioquia)	1.200	1.300	1.275	-	La Ceja (Antioquia)	1.200	1.300	1.275	-	
Villavicencio, CAV	1.200	1.600	1.433	+	La Unión (Antioquia)	1.100	1.250	1.181	+	La Unión (Antioquia)	1.100	1.250	1.181	+	
Yopal (Casanare)	2.000	2.083	2.056	+	Manizales (Caldas)	1.146	1.354	1.211	+	Manizales (Caldas)	1.146	1.354	1.211	+	
					Marinilla (Antioquia)	1.100	1.200	1.144	-	Marinilla (Antioquia)	1.100	1.200	1.144	-	
					Medellín, Central					Medellín, Central					
Arracacha blanca					Mayorista de Antioquia	1.100	1.300	1.203	-	Mayorista de Antioquia	1.100	1.300	1.203	-	
Armenia, Mercar	750	833	824	+	Medellín, Plaza					Medellín, Plaza					
Cartago (Valle del Cauca)	1.133	1.167	1.150	-	Minorista José María Villa	1.300	1.600	1.459	-	Minorista José María Villa	1.300	1.600	1.459	-	
Ipiales (Nariño), Ipiales somos todos	600	720	659	+	Montería (Córdoba)	1.800	2.000	1.933	-	Montería (Córdoba)	1.800	2.000	1.933	-	
Manizales (Caldas)	1.129	1.290	1.183	-	Neiva, Surabastos	800	1.200	1.038	-	Neiva, Surabastos	800	1.200	1.038	-	
Medellín, Central					Pamplona (Norte de Santander)	700	1.000	833	-	Pamplona (Norte de Santander)	700	1.000	833	-	
Mayorista de Antioquia	1.000	1.750	1.400	---	Pereira, La 41	1.100	1.417	1.288	++	Pereira, La 41	1.100	1.417	1.288	++	
Medellín, Plaza					Pereira, Mercasa	1.100	1.400	1.238	+	Pereira, Mercasa	1.100	1.400	1.238	+	
Minorista José María Villa	2.000	3.000	2.500	--	Rionegro (Antioquia)	1.200	1.500	1.344	+	Rionegro (Antioquia)	1.200	1.500	1.344	+	
Pasto, El Potrerillo	1.273	1.545	1.370	-	San Gil (Santander)	1.200	1.400	1.322	+	San Gil (Santander)	1.200	1.400	1.322	+	
Pereira, Mercasa	917	1.400	1.129	-	San Vicente (Antioquia)	1.200	1.250	1.220	-	San Vicente (Antioquia)	1.200	1.250	1.220	-	
San Vicente (Antioquia)	1.389	1.500	1.439	-	Santa Bárbara (Antioquia)	1.200	1.400	1.275	+	Santa Bárbara (Antioquia)	1.200	1.400	1.275	+	
Tuluá (Valle del Cauca)	1.000	1.083	1.021	-	Santa Marta (Magdalena)	1.167	1.333	1.306	-	Santa Marta (Magdalena)	1.167	1.333	1.306	-	
					Sincedejo (Sucre)	1.500	1.800	1.692	-	Sincedejo (Sucre)	1.500	1.800	1.692	-	
Ñame criollo					Socorro (Santander)	1.100	1.300	1.200	++	Socorro (Santander)	1.100	1.300	1.200	++	
Montería (Córdoba)	800	900	825	-	Sogamoso (Boyacá)	1.100	1.200	1.167	+	Sogamoso (Boyacá)	1.100	1.200	1.167	+	
Sincedejo (Sucre)	1.000	1.000	1.000	=	Sonsón (Antioquia)	1.100	1.300	1.200	=	Sonsón (Antioquia)	1.100	1.300	1.200	=	
Valledupar, Mercabastos	1.100	1.200	1.133	-	Tunja, Complejo de Servicios del Sur	700	1.000	860	--	Tunja, Complejo de Servicios del Sur	700	1.000	860	--	
					Valledupar, Mercabastos	1.400	1.600	1.550	--	Valledupar, Mercabastos	1.400	1.600	1.550	--	
Ñame diamante					Valledupar, Mercado Nuevo	1.400	1.600	1.533	--	Valledupar, Mercado Nuevo	1.400	1.600	1.533	--	
Montería (Córdoba)	400	400	400	n.d.	Villavicencio, CAV	900	1.200	1.013	+	Villavicencio, CAV	900	1.200	1.013	+	
Sincedejo (Sucre)	500	500	500	n.d.	Yopal (Casanare)	1.667	1.771	1.701	-	Yopal (Casanare)	1.667	1.771	1.701	-	
Valledupar, Mercabastos	560	700	632	-											
					Papa Betina					Papa criolla sucia					
Ñame espino					Buenaventura (Valle del Cauca)	600	700	650	+	Barranquilla, Barranquillita	1.100	1.300	1.213	-	
Barranquilla, Barranquillita	960	1.040	990	-	Cali, Cavasa	440	500	472	+	Bogotá, D. C., Corabastos	900	1.000	997	=	
Barranquilla, Granabastos	900	1.000	928	--	Ipiales (Nariño), Centro de acopio	400	430	404	+	Cali, Cavasa	700	800	754	+	
Cartagena, Bazurto	800	800	800	=	Ipiales (Nariño), Ipiales somos todos	400	440	413	++	Chiquinquirá (Boyacá)	860	960	925	+	
Montería (Córdoba)	600	600	600	-	Pasto, El Potrerillo	340	400	370	-	Ipiales (Nariño), Centro de acopio	500	600	575	+	
Santa Marta (Magdalena)	900	900	900	-	Tunja, Complejo de Servicios del Sur	400	460	441	-	Palmyra (Valle del Cauca)	700	880	780	+	
Sincedejo (Sucre)	800	800	800	=					Pasto, El Potrerillo	500	600	543	++		
Valledupar, Mercabastos	800	900	839	-					Popayán (Cauca)	583	683	629	--		
									Tuluá (Valle del Cauca)	1.167	1.267	1.190	+		
Papa capira									Tunja, Complejo de Servicios del Sur	500	700	600	--		
Armenia, Mercar	660	700	678	-					Ubaté (Cundinamarca)	900	900	900	++		
Buenaventura (Valle del Cauca)	600	720	670	-											
Cali, Cavasa	540	640	599	+	Papa ICA-Huila					Bucaramanga, Centroabastos	1.000	1.000	1.000	+	
Cali, Santa Helena	640	700	678	++	Pasto, El Potrerillo	640	800	703	++	Pasto, El Potrerillo	640	800	703	++	
El Carmen de Viboral (Antioquia)	1.100	1.200	1.150	=					Papa Morasurco						
El Santuario (Antioquia)	1.000	1.100	1.071	-	Ipiales (Nariño), Centro de acopio	400	400	400	+	Ipiales (Nariño), Centro de acopio	400	400	400	+	
Ipiales (Nariño), Centro de acopio	450	500	491	-	Pasto, El Potrerillo	560	600	573	-	Pasto, El Potrerillo	560	600	573	-	
Ipiales (Nariño), Ipiales somos todos	550	600	571	+					Papa nevada						
La Ceja (Antioquia)	1.100	1.300	1.176	-	Cartago (Valle del Cauca)	1.600	1.600	1.600	++	Cartago (Valle del Cauca)	1.600	1.600	1.600	++	
La Unión (Antioquia)	1.000	1.100	1.038	-	El Carmen de Viboral (Antioquia)	1.200	1.400	1.313	+	El Carmen de Viboral (Antioquia)	1.200	1.400	1.313	+	
Manizales (Caldas)	720	800	760	+	El Santuario (Antioquia)	1.200	1.600	1.475	++	El Santuario (Antioquia)	1.200	1.600	1.475	++	
Marinilla (Antioquia)	1.000	1.150	1.085	-	Marinilla (Antioquia)	1.200	1.500	1.359	+	Marinilla (Antioquia)	1.200	1.500	1.359	+	
Medellín, Central					Medellín, Central					Medellín, Central					
Mayorista de Antioquia	950	1.050	1.008	-	Mayorista de Antioquia	1.200	1.600	1.454	+	Mayorista de Antioquia	1.200	1.600	1.454	+	
Medellín, Plaza															
Minorista José María Villa	950	1.050	983	-											
Montería (Córdoba)	900	1.200	1.105	+											
Palmyra (Valle del Cauca)	560	720	640	+											
Pasto, El Potrerillo	480	640	553	+											
Peñol (Antioquia)	1.100	1.200	1.135	=											

Cuadro 3. Mercados mayoristas. Precios de venta de tubérculos, raíces y plátanos (continuación) 2017 (11 al 17 de marzo)

Productos y mercados	Pesos por kilogramo				Tendencia	Productos y mercados	Pesos por kilogramo				Tendencia
	Mínimo	Máximo	Medio				Mínimo	Máximo	Medio		
Papa nevada (continuación)						Papa suprema (continuación)					
Medellín, Plaza						Cali, Santa Helena	520	600	550	-	
Minorista José María Villa	1.300	2.000	1.595	-		Chiquinquirá (Boyacá)	440	500	473	+++	
Peñol (Antioquia)	1.250	1.600	1.393	+		Cúcuta, Cenabastos	400	560	466	--	
Pereira, La 41	1.750	2.000	1.844	+		Duitama (Boyacá)	460	500	480	+	
Pereira, Mercasa	1.625	1.750	1.708	+		Ibagué, Plaza La 21	560	600	565	-	
Rionegro (Antioquia)	1.300	1.800	1.520	++		Ipiales (Nariño), Centro de acopio	400	450	419	+	
San Vicente (Antioquia)	1.438	1.500	1.470	+		Ipiales (Nariño), Ipiales somos todos	400	460	419	+	
Papa parda pastusa						Neiva, Surabastos	560	640	585	+	
Armenia, Mercar	560	600	583	-		Palmira (Valle del Cauca)	540	600	562	-	
Bogotá, D. C., Corabastos	600	800	689	+		Pamplona (Norte de Santander)	500	500	500	+	
Bucaramanga, Centroabastos	560	680	592	-		Pasto, El Potrerillo	440	500	468	-	
Bucaramanga, Mercados del centro	660	740	700	+		Popayán (Cauca)	560	600	585	+	
Cali, Cavasa	520	560	539	-		San Gil (Santander)	540	640	578	+	
Cartago (Valle del Cauca)	600	600	600	++		Socorro (Santander)	580	640	600	++	
Chiquinquirá (Boyacá)	560	600	575	++		Sogamoso (Boyacá)	400	500	460	+	
Cúcuta, Cenabastos	460	640	532	--		Tuluá (Valle del Cauca)	540	560	558	+	
Duitama (Boyacá)	560	560	560	+		Tunja, Complejo de Servicios del Sur	400	460	428	-	
Ipiales (Nariño), Centro de acopio	400	550	475	+		Ubaté (Cundinamarca)	500	500	500	=	
Manizales (Caldas)	640	800	707	++		Papa tocarreña					
Pamplona (Norte de Santander)	560	600	579	+		Duitama (Boyacá)	700	700	700	++	
Pasto, El Potrerillo	440	560	495	-		Sogamoso (Boyacá)	700	760	716	+	
Pereira, La 41	560	640	603	+		Tunja, Complejo de Servicios del Sur	700	900	782	+	
Pereira, Mercasa	580	600	591	+		Ubaté (Cundinamarca)	1.000	1.000	1.000	-	
Popayán (Cauca)	740	780	755	+		Papa única					
San Gil (Santander)	600	700	638	+		Arauca (Arauca)	750	792	771	+	
Sincelejo (Sucre)	680	720	699	+		Barranquilla, Barranquillita	540	640	585	-	
Socorro (Santander)	640	700	660	++		Barranquilla, Granabastos	580	660	625	+	
Sogamoso (Boyacá)	500	560	540	+		Bogotá, D. C., Corabastos	500	560	528	++	
Tunja, Complejo de Servicios del Sur	480	560	513	-		Bucaramanga, Centroabastos	440	600	508	-	
Ubaté (Cundinamarca)	600	600	600	=		Bucaramanga, Mercados del centro	500	600	550	+++	
Yopal (Casanare)	792	833	819	-		Buenaventura (Valle del Cauca)	600	700	643	+	
Papa Puracé						Cali, Cavasa	500	540	526	+	
La Unión (Antioquia)	800	850	836	-		Cali, Santa Helena	520	600	550	+	
Papa roja peruana						Cartagena, Bazurto	560	700	627	+	
Ipiales (Nariño), Centro de acopio	400	500	453	++		Cartago (Valle del Cauca)	640	680	650	+	
Ipiales (Nariño), Ipiales somos todos	400	440	410	+		Cúcuta, Cenabastos	400	640	478	--	
Papa rubí						Duitama (Boyacá)	400	400	400	+++	
Bogotá, D. C., Corabastos	500	600	543	++		Ipiales (Nariño), Centro de acopio	400	480	429	+	
Pereira, La 41	680	700	697	+		Ipiales (Nariño), Ipiales somos todos	400	460	443	+	
Pereira, Mercasa	680	740	708	+		Manizales (Caldas)	600	640	627	++	
Santa Marta (Magdalena)	700	760	742	-		Neiva, Surabastos	560	640	584	+	
Papa R-12 negra						Pamplona (Norte de Santander)	500	600	522	+++	
Bogotá, D. C., Corabastos	600	800	704	+		Pasto, El Potrerillo	400	500	457	+	
Bucaramanga, Centroabastos	840	840	840	+		Pereira, La 41	580	640	614	+	
Cartago (Valle del Cauca)	760	760	760	=		Pereira, Mercasa	560	600	591	+	
Manizales (Caldas)	720	800	760	+		Popayán (Cauca)	520	540	528	+	
Medellín, Central						Sogamoso (Boyacá)	360	400	396	+++	
Mayorista de Antioquia	960	980	961	-		Tunja, Complejo de Servicios del Sur	400	480	448	-	
Neiva, Surabastos	560	700	622	-		Ubaté (Cundinamarca)	500	500	500	=	
Papa R-12 roja						Valledupar, Mercabastos	560	680	633	-	
Barranquilla, Barranquillita	900	1.000	949	+		Valledupar, Mercado Nuevo	560	680	630	-	
Barranquilla, Granabastos	1.000	1.040	1.010	=		Plátano comino					
Bogotá, D. C., Corabastos	540	600	580	+		Medellín, Central					
Pereira, Mercasa	700	760	745	+		Mayorista de Antioquia	1.200	1.400	1.248	+	
Sogamoso (Boyacá)	400	440	413	+		Rionegro (Antioquia)	1.400	1.500	1.463	-	
Papa sabanera						Plátano dominico hartón maduro					
Bogotá, D. C., Corabastos	1.200	1.400	1.283	-		Manizales (Caldas)	800	1.000	883	-	
Papa San Félix						Pereira, La 41	700	800	767	+	
Manizales (Caldas)	883	933	913	+		Pereira, Mercasa	700	800	733	-	
Papa superior						Plátano dominico hartón verde					
Bogotá, D. C., Corabastos	560	640	590	-		Armenia, Retiro	500	600	555	++	
Duitama (Boyacá)	540	560	550	+		Cartago (Valle del Cauca)	800	1.000	875	-	
Florencia (Cáquetá)	600	640	627	+		Manizales (Caldas)	800	1.000	883	-	
Neiva, Surabastos	560	680	600	+		Pereira, La 41	700	800	767	+	
Sogamoso (Boyacá)	500	560	533	+		Pereira, Mercasa	700	800	733	-	
Sogamoso (Boyacá)	460	500	484	-		Plátano dominico verde					
Tunja, Complejo de Servicios del Sur	560	600	593	-		Medellín, Central					
Villavicencio, CAV						Mayorista de Antioquia	600	900	765	-	
Papa suprema						Santa Bárbara (Antioquia)	333	400	365	-	
Armenia, Mercar	560	600	572	+		Sonsón (Antioquia)	900	1.000	975	+	
Bogotá, D. C., Corabastos	460	540	503	-		Plátano guineo					
Bucaramanga, Centroabastos	500	600	534	-		Armenia, Mercar	700	850	789	-	
Bucaramanga, Mercados del centro	500	500	500	+		Armenia, Retiro	600	700	669	-	
Buenaventura (Valle del Cauca)	600	700	643	=		Bogotá, D. C., Corabastos	1.200	1.600	1.431	-	
Cali, Cavasa	500	540	524	-		Cartago (Valle del Cauca)	1.000	1.200	1.050	=	
						La Ceja (Antioquia)	600	750	663	-	


**Cuadro 3. Mercados mayoristas. Precios de venta de tubérculos, raíces y plátanos (conclusión)
2017 (11 al 17 de marzo)**

Productos y mercados	Pesos por kilogramo				Tenden- cia	Productos y mercados	Pesos por kilogramo				Tenden- cia
	Mínimo	Máximo	Medio				Mínimo	Máximo	Medio		
Plátano guineo (continuación)						Plátano hartón verde Eje Cafetero					
Medellín, Central						Medellín, Central					
Mayorista de Antioquia	400	700	498	---		Mayorista de Antioquia	1.000	1.300	1.163	+	
Medellín, Plaza						Plátano hartón verde llanero					
Minorista José María Villa	400	600	536	+++		Bogotá, D. C., Corabastos	1.350	1.400	1.388	-	
Peñol (Antioquia)	400	533	465	-		Ubaté (Cundinamarca)	1.000	1.100	1.050	+	
Rionegro (Antioquia)	600	900	791	+		Ulluco					
Santa Bárbara (Antioquia)	300	350	329	-		Buenaventura (Valle del Cauca)	2.000	3.000	2.383	+	
Sonsón (Antioquia)	300	400	338	-		Cali, Cavasa	833	1.000	955	-	
Villavicencio, CAV	2.000	2.000	2.000	=		Ipiales (Nariño), Ipiales somos todos	1.500	1.733	1.630	+	
Plátano hartón maduro						Pasto, El Potrerillo	875	1.000	979	-	
Armenia, Mercar	700	800	763	+		Popayán (Cauca)	633	667	656	++	
Bogotá, D. C., Corabastos	1.100	1.200	1.117	+		Yuca chirosa					
Cúcuta, Cenabastos	889	1.000	949	-		Buenaventura (Valle del Cauca)	1.200	1.280	1.227	+	
Ibagué, Plaza La 21	750	1.000	894	-		Ibagué, Plaza La 21	833	1.000	943	+	
Ipiales (Nariño), Ipiales somos todos	800	933	864	-		La Ceja (Antioquia)	720	1.000	828	+	
Medellín, Central						Medellín, Plaza					
Mayorista de Antioquia	800	1.000	890	+		Minorista José María Villa	1.200	1.200	1.200	=	
Neiva, Surabastos	700	1.100	931	-		Rionegro (Antioquia)	640	870	743	-	
Pereira, La 41	700	800	767	+		Yuca criolla					
Pereira, Mercasa	700	800	733	+		Arauca (Arauca)	571	571	571	=	
Tunja, Complejo de Servicios del Sur	900	1.000	970	+		Barranquilla, Barranquillita	600	650	625	-	
Plátano hartón verde						Barranquilla, Granabastos	550	650	596	-	
Arauca (Arauca)	900	900	900	=		Bucaramanga, Centroabastos	714	833	769	-	
Armenia, Mercar	700	800	767	+		Bucaramanga, Mercados del centro	952	1.071	1.012	=	
Armenia, Retiro	550	650	626	+		Cartagena, Bazurto	500	500	500	=	
Barranquilla, Barranquillita	840	1.050	930	++		Chiquinquirá (Boyacá)	933	933	933	-	
Bogotá, D. C., Corabastos	1.100	1.200	1.117	+		Cúcuta, Cenabastos	765	824	818	-	
Bucaramanga, Centroabastos	1.040	1.120	1.077	-		Medellín, Central					
Bucaramanga, Mercados del centro	1.200	1.280	1.240	=		Mayorista de Antioquia	600	800	691	-	
Cali, Cavasa	800	900	881	+		Medellín, Plaza					
Cali, Santa Helena	800	850	806	-		Minorista José María Villa	680	800	709	-	
Cartagena, Bazurto	1.200	1.225	1.225	+		Montería (Córdoba)	325	350	338	---	
Chiquinquirá (Boyacá)	700	1.250	975	=		Pamplona (Norte de Santander)	833	952	865	-	
Cúcuta, Cenabastos	889	1.000	960	-		San Gil (Santander)	600	700	667	+++	
Duitama (Boyacá)	600	909	765	-		Santa Marta (Magdalena)	500	550	540	--	
Ibagué, Plaza La 21	750	1.000	894	-		Sincedejo (Sucre)	375	400	378	-	
La Ceja (Antioquia)	1.000	1.300	1.158	++		Socorro (Santander)	1.120	1.200	1.173	=	
Medellín, Central						Tunja, Complejo de Servicios del Sur	667	767	726	+	
Mayorista de Antioquia	800	1.000	890	+		Valledupar, Mercabastos	500	550	511	-	
Medellín, Plaza						Valledupar, Mercado Nuevo	500	550	517	=	
Minorista José María Villa	700	900	814	++		Yuca ICA					
Montería (Córdoba)	600	650	638	+		Armenia, Mercar	1.040	1.080	1.063	+	
Neiva, Surabastos	700	1.100	959	-		Armenia, Retiro	800	920	867	+	
Palmira (Valle del Cauca)	900	900	900	=		Cali, Cavasa	1.080	1.080	1.080	-	
Pamplona (Norte de Santander)	889	1.000	944	+		Cali, Santa Helena	1.000	1.200	1.120	++	
Pereira, La 41	700	800	767	+		Cartago (Valle del Cauca)	1.120	1.200	1.180	-	
Pereira, Mercasa	700	800	733	+		Florencia (Caquetá)	640	672	661	-	
Popayán (Cauca)	920	960	927	+		Manizales (Caldas)	1.000	1.120	1.060	--	
Rionegro (Antioquia)	1.300	1.600	1.456	-		Neiva, Surabastos	600	1.000	894	-	
San Gil (Santander)	480	640	578	+		Palmira (Valle del Cauca)	1.080	1.120	1.097	-	
Santa Bárbara (Antioquia)	700	1.000	888	-		Pasto, El Potrerillo	571	643	619	-	
Santa Marta (Magdalena)	1.260	1.500	1.456	-		Pereira, La 41	1.000	1.040	1.010	-	
Sincedejo (Sucre)	900	960	940	=		Pereira, Mercasa	1.120	1.200	1.160	-	
Socorro (Santander)	560	640	613	+++		Popayán (Cauca)	733	867	786	-	
Sogamoso (Boyacá)	600	909	780	+		Tuluá (Valle del Cauca)	1.080	1.120	1.107	-	
Tuluá (Valle del Cauca)	900	1.000	950	-		Yuca llanera					
Tunja, Complejo de Servicios del Sur	900	1.000	970	+		Bogotá, D. C., Corabastos	900	1.167	992	-	
Valledupar, Mercabastos	780	960	868	-		Duitama (Boyacá)	667	733	700	-	
Valledupar, Mercado Nuevo	780	960	875	-		San Gil (Santander)	905	1.000	958	-	
Villavicencio, CAV	960	1.080	1.032	+		Sogamoso (Boyacá)	667	733	689	=	
Yopal (Casanare)	880	960	907	-		Ubaté (Cundinamarca)	733	833	783	=	
Plátano hartón verde ecuatoriano						Villavicencio, CAV	567	600	581	+	
Ipiales (Nariño), Ipiales somos todos	800	933	864	-		Yopal (Casanare)	667	733	689	+	
Pasto, El Potrerillo	867	933	908	-							
Popayán (Cauca)	933	967	939	-							

Tendencias:

- (---) Variación mayor al -20 %
 (--) Variación entre -10 % y -20 %
 (-) Variación entre 0 % y -10 %

- (=) Variación igual a 0 %
 (+) Variación entre 0 % y 10 %
 (+ +) Variación entre 10 % y 20 %
 (+++) Variación mayor al 20 %
 (n.d.) No determinado

Granos, carnes y procesados

Subió ingreso de azúcar valluno

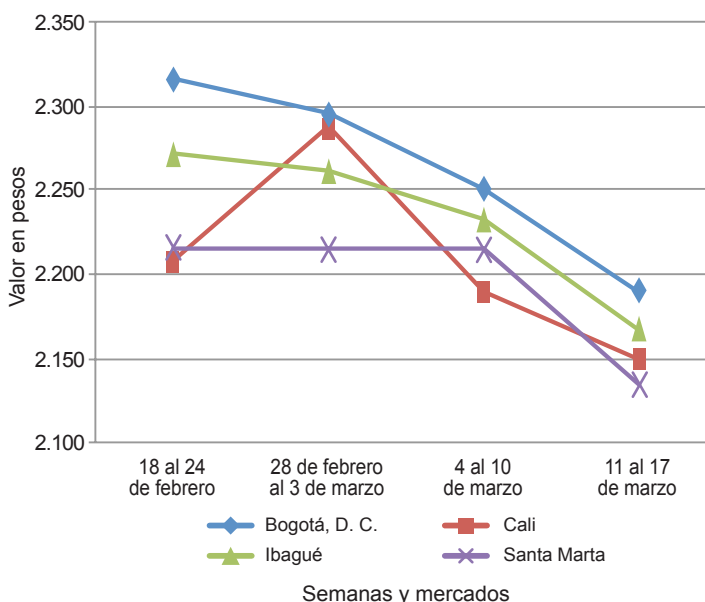
A lo largo de la presente semana se registró una reducción de los precios de los azúcares refinado y moreno ante el mayor ingreso desde los ingenios establecidos en Valle del Cauca. En el caso del azúcar sulfitada, el descenso se presentó en dieciséis de los veintiséis mercados en los que se vendió. En los mercados de Paloquemao, en Bogotá, y Siloé, en Cali, por ejemplo, el kilo se vendió a \$2.533 y a \$2.207, respectivamente; 4,00%, en promedio, menos que la semana anterior.

También cayó la cotización mayorista del arroz de primera, esta vez en diecisiete de los treinta y dos mercados en los que se negoció a lo largo de la semana. Los comerciantes afirmaron que cuentan en sus bodegas con inventario del grano procedente de Huila, por lo que redujeron sus precios para incentivar las ventas.

Asimismo, bajó el precio del maíz blanco trillado por el incremento en la oferta proveniente de los molinos ubicados en la zona industrial de Barranquilla, a donde está ingresando una mayor cantidad de maíz con cáscara proveniente de Córdoba y Estados Unidos. Además, salieron algunas cosechas en Gamarra (Cesar) y San Jacinto (Bolívar). En Santa Marta y Barranquillita, en Barranquilla, por ejemplo, el kilo se vendió a \$1.340 y a \$1.426, respectivamente; 15,82%, en promedio, menos que la semana anterior.

En contraste, subieron las cotizaciones de las galletas saladas en quince de los treinta y tres mercados donde se negociaron, debido a los mayores costos de las materias primas para su elaboración. En Santa Marta y la Plaza España, en Bogotá, por ejemplo, el kilo se vendió a \$10.889 y a \$10.525, respectivamente; 6,54%, en promedio, más que la semana anterior.

Gráfico 7. Comportamiento de los precios de la azúcar sulfitada
2017 (18 de febrero al 17 de marzo)



Fuente: DANE, Sipsa.

Cuadro 4. Mercados mayoristas. Precios de venta de granos y cereales
2017 (11 al 17 de marzo)

Productos y mercados	Pesos por kilogramo			Tendencia
	Mínimo	Máximo	Medio	
Arroz blanco importado				
Pasto, El Potrerillo	3.511	3.578	3.548	-
Arroz de primera				
Arauca (Arauca)	3.360	3.440	3.400	+
Armenia, Mercar	2.720	2.800	2.766	-
Barranquilla, Barranquillita	2.598	2.622	2.608	-
Barranquilla, Granabastos	2.578	2.600	2.594	+
Bogotá, D. C., Corabastos	2.380	2.420	2.400	=
Bogotá, D. C., Paloquemao	2.480	2.720	2.587	+
Bogotá, D. C., Plaza España	2.512	2.768	2.690	+
Bucaramanga, Mercados del centro	2.800	2.960	2.893	-
Buenaventura (Valle del Cauca)	2.800	2.864	2.837	+
Cali, La Floresta	2.300	2.800	2.570	-
Cali, Santa Helena	2.584	3.200	2.831	-
Cali, Siloé	2.300	2.880	2.567	+
Cartagena, Bazurto	2.622	2.667	2.644	=
Cartago (Valle del Cauca)	2.776	2.800	2.784	-
Cúcuta, Cenabastos	2.600	2.700	2.650	-
Florencia (Caquetá)	2.864	2.880	2.875	-
Manizales (Caldas)	2.800	2.840	2.830	=
Medellín, Central				
Mayorista de Antioquia	2.560	2.720	2.670	-
Medellín, Plaza				
Minorista José María Villa	2.720	2.720	2.720	=
Montería (Córdoba)	2.333	2.444	2.389	=

Productos y mercados	Pesos por kilogramo			Tendencia
	Mínimo	Máximo	Medio	
Arroz de primera (continuación)				
Neiva, Surabastos	2.640	2.680	2.660	-
Palmira (Valle del Cauca)	2.300	2.824	2.564	-
Pamplona (Norte de Santander)	2.600	2.667	2.633	-
Pasto, El Potrerillo	3.120	3.280	3.170	-
Pereira, Mercasa	2.840	2.850	2.845	-
Popayán (Cauca)	3.000	3.060	3.027	+
Santa Marta (Magdalena)	2.200	2.320	2.240	-
Sincedejo (Sucre)	2.178	2.200	2.190	-
Tuluá (Valle del Cauca)	2.260	2.800	2.550	-
Tunja, Complejo de Servicios del Sur	2.500	2.600	2.550	-
Valledupar, Mercado Nuevo	2.240	2.340	2.280	=
Villavicencio, CAV	2.680	2.760	2.700	-
Arroz de segunda				
Barranquilla, Barranquillita	2.316	2.342	2.330	-
Barranquilla, Granabastos	2.356	2.367	2.363	+
Bogotá, D. C., Corabastos	2.160	2.200	2.180	=
Cartagena, Bazurto	2.222	2.222	2.222	=
Pereira, Mercasa	2.480	2.726	2.603	=
Santa Marta (Magdalena)	2.060	2.100	2.080	-
Sincedejo (Sucre)	2.089	2.111	2.100	=
Arroz excelso				
Barranquilla, Barranquillita	2.856	2.920	2.886	-
Barranquilla, Granabastos	2.872	2.913	2.894	-


**Cuadro 4. Mercados mayoristas. Precios de venta de granos y cereales (continuación)
2017 (11 al 17 de marzo)**

Productos y mercados	Pesos por kilogramo				Tendencia	Productos y mercados	Pesos por kilogramo				Tendencia	
	Mínimo	Máximo	Medio				Mínimo	Máximo	Medio			
Arroz excelso (continuación)						Frijol cabeza negra importado (continuación)						
Bucaramanga, Centroabastos	2.800	2.880	2.835	-	Santa Marta (Magdalena)	3.273	4.273	3.750	--			
Cartagena, Bazurto	2.720	2.720	2.720	-	Frijol cabeza negra nacional							
Ibagué, Plaza La 21	2.240	2.608	2.416	-	Barranquilla, Granabastos	3.450	3.590	3.520	+			
Montería (Córdoba)	2.920	2.960	2.950	-	Cartagena, Bazurto	3.000	3.200	3.100	=			
Santa Marta (Magdalena)	2.840	2.880	2.860	-	Montería (Córdoba)	2.000	2.240	2.095	=			
Sincelejo (Sucre)	2.480	2.600	2.540	=	Sincelejo (Sucre)	3.000	3.000	3.000	=			
Valledupar, Mercado Nuevo	2.720	2.800	2.773	=	Valledupar, Mercado Nuevo	4.000	4.000	4.000	=			
Arroz sopa cristal					Frijol calima							
Bucaramanga, Centroabastos	1.200	1.400	1.293	-	Bucaramanga, Centroabastos	4.000	4.000	4.000	-			
Bucaramanga, Mercados del centro	1.200	1.440	1.280	=	Buenaventura (Valle del Cauca)	3.600	3.640	3.613	-			
Montería (Córdoba)	1.320	1.440	1.390	=	Cali, La Floresta	3.900	4.000	3.933	-			
Arveja amarilla seca importada					Cali, Santa Helena	4.640	4.800	4.760	++			
Bucaramanga, Centroabastos	1.900	1.900	1.900	=	Cali, Siloé	4.960	5.000	4.973	-			
Cúcuta, Cenabastos	1.740	2.300	1.947	-	Ibagué, Plaza La 21	3.240	3.360	3.300	-			
Cúcuta, La Nueva Sexta	1.800	2.300	2.067	-	Palmira (Valle del Cauca)	3.800	4.300	4.033	+			
Ibagué, Plaza La 21	1.700	1.770	1.740	=	Popayán (Cauca)	5.680	5.840	5.760	+			
Pamplona (Norte de Santander)	2.348	2.435	2.391	+	Tuluá (Valle del Cauca)	3.584	3.704	3.622	+			
Arveja verde seca importada					Frijol cargamento blanco							
Armenia, Mercar	2.278	2.414	2.363	=	El Carmen de Viboral (Antioquia)	5.500	5.800	5.675	+			
Barranquilla, Barranquillita	1.750	1.830	1.790	-	Marinilla (Antioquia)	5.600	5.750	5.663	+			
Bogotá, D. C., Corabastos	1.900	2.180	2.035	-	Medellín, Central							
Bogotá, D. C., Paloquemao	2.560	2.800	2.693	-	Mayorista de Antioquia	6.000	6.200	6.050	-			
Bogotá, D. C., Plaza España	2.320	2.552	2.424	-	Medellín, Plaza							
Bucaramanga, Centroabastos	1.760	1.800	1.780	-	Minorista José María Villa	6.000	6.000	6.000	-			
Bucaramanga, Mercados del centro	1.848	1.900	1.874	-	Peñol (Antioquia)	5.400	5.600	5.494	-			
Buenaventura (Valle del Cauca)	1.760	1.840	1.800	+	San Vicente (Antioquia)	5.600	6.000	5.763	+			
Cali, La Floresta	2.320	2.600	2.440	-	Sonsón (Antioquia)	5.273	5.455	5.409	+			
Cali, Santa Helena	2.160	2.300	2.215	+	Frijol cargamento rojo							
Cali, Siloé	2.500	2.600	2.567	+	Armenia, Mercar	4.556	4.800	4.668	+			
Cartagena, Bazurto	2.400	2.500	2.450	+	Bogotá, D. C., Corabastos	4.000	4.160	4.120	-			
Cúcuta, Cenabastos	1.740	2.200	1.913	-	Bogotá, D. C., Paloquemao	4.960	5.120	5.013	+			
Cúcuta, La Nueva Sexta	1.900	2.200	2.033	+	Bogotá, D. C., Plaza España	5.920	6.400	6.133	+			
Manizales (Caldas)	2.203	2.643	2.368	-	Cartago (Valle del Cauca)	4.440	4.800	4.680	=			
Medellín, Central					El Carmen de Viboral (Antioquia)	4.500	4.800	4.675	+			
Mayorista de Antioquia	1.800	2.160	2.000	=	Ibagué, Plaza La 21	3.360	4.080	3.752	-			
Medellín, Plaza					Manizales (Caldas)	4.405	5.066	4.791	+			
Minorista José María Villa	3.000	3.200	3.080	=	Marinilla (Antioquia)	4.300	4.400	4.366	+			
Palmira (Valle del Cauca)	2.200	2.400	2.267	+	Medellín, Central							
Pamplona (Norte de Santander)	2.261	2.348	2.326	+	Mayorista de Antioquia	4.400	4.800	4.550	=			
Pasto, El Potrerillo	2.720	2.960	2.827	=	Medellín, Plaza							
Pereira, Mercasa	1.835	2.000	1.918	=	Minorista José María Villa	4.900	5.000	4.933	+			
Popayán (Cauca)	2.320	2.400	2.373	=	Peñol (Antioquia)	4.200	4.600	4.366	+			
Santa Marta (Magdalena)	2.545	2.909	2.682	-	Pereira, Mercasa	4.250	4.400	4.325	=			
Sincelejo (Sucre)	2.200	2.200	2.200	-	San Vicente (Antioquia)	4.300	4.400	4.344	+			
Tuluá (Valle del Cauca)	1.824	2.040	1.906	=	Sincelejo (Sucre)	8.000	8.000	8.000	=			
Tunja, Complejo de Servicios del Sur	2.240	2.300	2.270	=	Tunja, Complejo de Servicios del Sur	3.200	3.360	3.280	-			
Valledupar, Mercado Nuevo	2.500	3.000	2.667	=	Frijol nima calima							
Villavicencio, CAV	2.174	2.522	2.283	-	Armenia, Mercar	4.136	4.256	4.211	+			
Cuchuco de cebada					Bogotá, D. C., Corabastos	3.360	3.520	3.420	-			
Arauca (Arauca)	4.200	4.200	4.200	=	Bogotá, D. C., Paloquemao	3.840	4.000	3.947	-			
Bucaramanga, Centroabastos	1.840	2.000	1.907	=	Bogotá, D. C., Plaza España	4.800	4.960	4.907	-			
Bucaramanga, Mercados del centro	1.920	2.000	1.960	=	Cartago (Valle del Cauca)	3.600	3.760	3.680	=			
Cuchuco de maíz					Florencia (Caquetá)	4.224	4.320	4.288	+			
Arauca (Arauca)	2.900	2.900	2.900	=	Manizales (Caldas)	3.524	4.405	4.119	+			
Bucaramanga, Centroabastos	2.040	2.200	2.097	=	Medellín, Central							
Bucaramanga, Mercados del centro	2.000	2.080	2.032	=	Mayorista de Antioquia	3.500	3.500	3.500	-			
Cali, La Floresta	1.040	1.100	1.080	-	Neiva, Surabastos	3.600	3.600	3.600	-			
Florencia (Caquetá)	1.776	1.824	1.800	=	Frijol palomito importado							
Ibagué, Plaza La 21	1.600	2.080	1.772	+	Barranquilla, Barranquillita	3.500	3.540	3.515	-			
Montería (Córdoba)	1.100	1.200	1.145	=	Barranquilla, Granabastos	3.850	4.000	3.928	-			
Popayán (Cauca)	1.280	1.312	1.293	-	Cartagena, Bazurto	4.500	4.800	4.575	-			
Sincelejo (Sucre)	1.250	1.300	1.283	-	Santa Marta (Magdalena)	4.000	4.545	4.182	-			
Frijol bolón					Frijol radical							
Armenia, Mercar	5.440	5.488	5.458	+	Bogotá, D. C., Corabastos	3.200	3.200	3.200	--			
Bogotá, D. C., Corabastos	4.320	4.480	4.420	-	Bogotá, D. C., Paloquemao	3.840	4.000	3.947	-			
Bogotá, D. C., Plaza España	6.080	6.400	6.187	-	Bucaramanga, Centroabastos	3.700	3.700	3.700	-			
Bucaramanga, Centroabastos	5.400	5.600	5.500	+	Bucaramanga, Mercados del centro	3.800	3.800	3.800	=			
Cartago (Valle del Cauca)	5.200	5.600	5.400	+	Cartago (Valle del Cauca)	4.000	4.440	4.280	=			
Pasto, El Potrerillo	7.040	7.200	7.120	-	Medellín, Central							
Pereira, Mercasa	4.250	4.300	4.275	+	Mayorista de Antioquia	3.200	3.500	3.325	-			
Popayán (Cauca)	8.000	8.240	8.133	-	Frijol Uribe rosado							
Tuluá (Valle del Cauca)	5.200	5.440	5.320	-	Cartago (Valle del Cauca)	3.896	4.000	3.965	=			
Tunja, Complejo de Servicios del Sur	4.400	4.800	4.600	-	Medellín, Central							
Villavicencio, CAV	4.826	5.217	5.011	+	Mayorista de Antioquia	2.500	2.800	2.725	-			
Frijol cabeza negra importado					Pereira, Mercasa	3.150	3.250	3.200	-			
Barranquilla, Barranquillita	3.150	3.280	3.220	-								
Cartagena, Bazurto	4.400	4.400	4.400	=								

Cuadro 4. Mercados mayoristas. Precios de venta de granos y cereales (conclusión) 2017 (11 al 17 de marzo)

Productos y mercados	Pesos por kilogramo				Tendencia	Productos y mercados	Pesos por kilogramo				Tendencia			
	Mínimo	Máximo	Medio				Mínimo	Máximo	Medio					
Frijol Zaragoza						Maíz amarillo cáscara importado								
Barranquilla, Barranquillita	4.190	4.280	4.230	-	Barranquilla, Barranquillita	1.180	1.260	1.213	+	Medellín, Central	1.300	1.350	1.327	-
Barranquilla, Granabastos	4.100	4.200	4.170	+	Barranquilla, Granabastos	1.350	1.440	1.400	+	Mayorista de Antioquia	800	850	828	+
Cartagena, Bazurto	4.500	4.500	4.500	-	Cali, La Floresta	1.700	1.700	1.700	++	Cali, Santa Helena	1.520	1.600	1.580	+
Cúcuta, Cenabastos	4.500	5.000	4.767	+	Cali, Siloé	1.400	1.600	1.493	-	Cartagena, Bazurto	1.500	1.550	1.538	-
Montería (Córdoba)	5.000	5.140	5.085	=	Medellín, Central	1.200	1.300	1.225	+	Medellín, Plaza				
Santa Marta (Magdalena)	4.545	5.273	4.809	+	Mayorista de Antioquia					Minorista José María Villa	1.130	1.150	1.143	+
Sincelejo (Sucre)	4.300	4.500	4.450	+	Medellín, Plaza					Montería (Córdoba)	1.100	1.200	1.140	=
Valledupar, Mercado Nuevo	5.000	5.000	5.000	=	Medellín, Plaza					Pasto, El Potrerillo	1.680	1.920	1.813	=
Garbanzo importado					Medellín, Plaza					Pereira, Mercasa	1.040	1.555	1.298	=
Arauca (Arauca)	3.200	3.200	3.200	=	Medellín, Plaza					Santa Marta (Magdalena)	1.320	1.360	1.340	-
Armenia, Mercar	5.595	5.775	5.684	+	Medellín, Plaza					Sincelejo (Sucre)	1.111	1.178	1.139	-
Bogotá, D. C., Paloquemao	6.080	6.560	6.347	+	Medellín, Plaza					Tuluá (Valle del Cauca)	1.320	1.360	1.335	=
Bucaramanga, Centroabastos	4.800	5.200	5.000	-	Medellín, Plaza					Maíz blanco cáscara				
Bucaramanga, Mercados del centro	5.500	5.500	5.500	-	Medellín, Plaza					Medellín, Central				
Cartago (Valle del Cauca)	4.968	5.280	5.149	=	Medellín, Central					Mayorista de Antioquia	950	1.000	975	+
Cúcuta, Cenabastos	4.700	5.800	5.167	-	Medellín, Central					San Vicente (Antioquia)	950	1.000	980	+
Cúcuta, La Nueva Sexta	5.000	5.400	5.200	-	Medellín, Central					Maíz blanco retrillado				
Medellín, Central					Medellín, Central					Cartago (Valle del Cauca)	1.360	1.400	1.380	+
Mayorista de Antioquia	4.320	5.000	4.730	=	Medellín, Central					Maíz blanco trillado				
Medellín, Plaza					Medellín, Central					Armenia, Mercar	1.360	1.400	1.380	+
Minorista José María Villa	5.656	5.928	5.781	-	Medellín, Central					Barranquilla, Barranquillita	1.410	1.438	1.426	--
Neiva, Surabastos	5.200	5.600	5.360	+	Medellín, Central					Barranquilla, Granabastos	1.525	1.550	1.541	=
Pamplona (Norte de Santander)	5.304	5.565	5.435	+	Medellín, Central					Bogotá, D. C., Corabastos	1.480	1.560	1.520	-
Tunja, Complejo de Servicios del Sur	5.400	5.600	5.500	-	Medellín, Central					Bogotá, D. C., Paloquemao	1.600	1.680	1.653	=
Villavicencio, CAV	4.440	4.840	4.678	+	Medellín, Central					Bogotá, D. C., Plaza España	1.440	1.744	1.595	+
Lenteja importada					Medellín, Central					Cali, La Floresta	1.520	1.700	1.607	+
Arauca (Arauca)	5.888	5.888	5.888	=	Medellín, Central					Cali, Santa Helena	1.400	1.600	1.475	-
Armenia, Mercar	5.062	5.401	5.266	=	Medellín, Central					Cali, Siloé	1.480	1.600	1.560	+
Barranquilla, Barranquillita	4.250	4.400	4.325	-	Medellín, Central					Cartagena, Bazurto	1.800	1.850	1.838	-
Barranquilla, Granabastos	4.600	4.750	4.685	-	Medellín, Central					Cartago (Valle del Cauca)	1.320	1.340	1.327	=
Bogotá, D. C., Corabastos	4.700	4.800	4.765	-	Medellín, Central					Cúcuta, Cenabastos	1.400	1.600	1.487	=
Bogotá, D. C., Paloquemao	5.600	5.760	5.653	+	Medellín, Central					Cúcuta, La Nueva Sexta	1.667	1.750	1.722	-
Bogotá, D. C., Plaza España	4.830	5.200	5.050	+	Medellín, Central					Florencia (Caquetá)	1.610	1.634	1.621	-
Bucaramanga, Centroabastos	4.300	4.300	4.300	-	Medellín, Central					Ibagué, Plaza La 21	1.280	1.380	1.310	=
Bucaramanga, Mercados del centro	5.400	5.400	5.400	=	Medellín, Central					Manizales (Caldas)	1.520	1.520	1.520	=
Buenaventura (Valle del Cauca)	3.840	3.920	3.880	=	Medellín, Central					Medellín, Central				
Cali, La Floresta	4.600	4.700	4.633	-	Medellín, Central					Mayorista de Antioquia	1.200	1.300	1.250	=
Cali, Santa Helena	4.320	4.400	4.373	-	Medellín, Central					Medellín, Plaza				
Cali, Siloé	4.800	5.000	4.867	+	Medellín, Central					Minorista José María Villa	1.350	1.390	1.367	-
Cartago (Valle del Cauca)	4.696	4.720	4.707	+	Medellín, Central					Montería (Córdoba)	1.120	1.200	1.165	=
Cúcuta, La Nueva Sexta	4.500	5.000	4.750	=	Medellín, Central					Neiva, Surabastos	1.440	1.500	1.455	-
Florencia (Caquetá)	4.360	4.480	4.435	=	Medellín, Central					Palmira (Valle del Cauca)	1.460	1.600	1.520	-
Ibagué, Plaza La 21	4.260	4.640	4.425	+	Medellín, Central					Pereira, Mercasa	1.250	1.510	1.380	-
Manizales (Caldas)	5.110	5.727	5.374	+	Medellín, Central					Popayán (Cauca)	1.540	1.560	1.553	=
Medellín, Central					Medellín, Central					Santa Marta (Magdalena)	1.280	1.400	1.340	--
Mayorista de Antioquia	4.160	4.640	4.450	=	Medellín, Central					Sincelejo (Sucre)	1.356	1.378	1.372	-
Medellín, Plaza					Medellín, Central					Tuluá (Valle del Cauca)	1.380	1.400	1.390	-
Minorista José María Villa	5.200	5.440	5.280	-	Medellín, Central					Valledupar, Mercado Nuevo	1.300	1.360	1.320	=
Montería (Córdoba)	4.000	4.200	4.085	=	Medellín, Central					Villavicencio, CAV	1.520	1.600	1.540	-
Palmira (Valle del Cauca)	4.500	5.000	4.767	+	Medellín, Central					Maíz pira				
Pamplona (Norte de Santander)	4.696	4.957	4.826	-	Medellín, Central					Arauca (Arauca)	3.100	3.100	3.100	=
Pasto, El Potrerillo	4.960	5.120	5.040	-	Medellín, Central					Bogotá, D. C., Corabastos	2.200	2.224	2.208	-
Santa Marta (Magdalena)	4.873	5.273	5.014	-	Medellín, Central					Bogotá, D. C., Plaza España	2.360	2.496	2.419	+
Sincelejo (Sucre)	4.500	5.000	4.725	-	Medellín, Central					Bucaramanga, Centroabastos	2.714	2.714	2.714	=
Tuluá (Valle del Cauca)	4.264	4.840	4.576	-	Medellín, Central					Bucaramanga, Mercados del centro	2.738	2.976	2.857	-
Tunja, Complejo de Servicios del Sur	4.800	5.200	5.000	=	Medellín, Central					Cúcuta, Cenabastos	2.280	2.400	2.347	+
Valledupar, Mercado Nuevo	5.000	5.500	5.167	=	Medellín, Central					Cúcuta, La Nueva Sexta	2.240	2.320	2.280	-
Villavicencio, CAV	4.609	5.130	4.767	-	Medellín, Central					Medellín, Central				
Maíz amarillo cáscara					Medellín, Central					Mayorista de Antioquia	2.400	2.600	2.460	=
Bogotá, D. C., Corabastos	778	800	794	+	Medellín, Plaza					Medellín, Plaza				
Bogotá, D. C., Paloquemao	1.440	1.440	1.440	+	Medellín, Plaza					Minorista José María Villa	2.800	2.960	2.880	-
Cartagena, Bazurto	800	840	830	-	Medellín, Plaza					Villavicencio, CAV	2.391	2.470	2.422	=
Manizales (Caldas)	1.120	1.280	1.200	=	Medellín, Plaza					Tendencias:				
Medellín, Central					Medellín, Plaza					(---) Variación mayor al -20 %				
Mayorista de Antioquia	1.000	1.100	1.025	+	Medellín, Plaza					(--) Variación entre -10 % y -20 %				
Medellín, Plaza					Medellín, Plaza					(-) Variación entre 0 % y -10 %				
Minorista José María Villa	950	1.000	977	-	Medellín, Plaza									
Montería (Córdoba)	780	840	815	-	Medellín, Plaza									
Neiva, Surabastos	839	903	867	-	Medellín, Plaza									
Pasto, El Potrerillo	1.200	1.275	1.242	=	Medellín, Plaza									
Sincelejo (Sucre)	867	889	883	=	Medellín, Plaza									
Sonsón (Antioquia)	1.000	1.300	1.125	+	Medellín, Plaza									
Valledupar, Mercado Nuevo	900	900	900	=	Medellín, Plaza									

Tendencias:

- (---) Variación mayor al -20 %
- (--) Variación entre -10 % y -20 %
- (-) Variación entre 0 % y -10 %

(=) Variación igual a 0 %

(+) Variación entre 0 % y 10 %

(+ +) Variación entre 10 % y 20 %

(+++) Variación mayor al 20 %

(n.d.) No determinado


**Cuadro 5. Mercados mayoristas. Precios de venta de huevos y lácteos
2017 (11 al 17 de marzo)**

Productos y mercados	Pesos por kilogramo				Tendencia	Productos y mercados	Pesos por kilogramo				Tendencia
	Mínimo	Máximo	Medio				Mínimo	Máximo	Medio		
Huevo blanco A						Huevo rojo AA (continuación)					
Buenaventura (Valle del Cauca)	320	350	334		+	Palmira (Valle del Cauca)	273	273	273		+
Cartago (Valle del Cauca)	250	250	250		++	Pamplona (Norte de Santander)	244	256	251		=
Manizales (Caldas)	240	250	248		=	Pasto, El Potrerillo	237	240	238		-
Medellín, Central						Popayán (Cauca)	300	307	303		-
Mayorista de Antioquia	230	260	248		-	Sincelejo (Sucre)	233	237	235		-
Medellín, Plaza						Tuluá (Valle del Cauca)	240	243	241		-
Minorista José María Villa	240	250	244		-	Valledupar, Mercado Nuevo	237	247	242		+
Pereira, La 41	250	250	250		=	Villavicencio, CAV	240	250	245		+
Huevo blanco AA						Huevo rojo B					
Cartago (Valle del Cauca)	260	260	260		++	Armenia, Mercar	240	270	253		=
Manizales (Caldas)	250	273	264		=	Barranquilla, Barranquillita	245	250	248		=
Medellín, Central						Barranquilla, Granabastos	240	250	244		=
Mayorista de Antioquia	250	270	262		-	Bogotá, D. C., Corabastos	230	250	240		-
Medellín, Plaza						Bogotá, D. C., Paloquemao	220	230	227		-
Minorista José María Villa	260	268	263		-	Bogotá, D. C., Plaza Las Flores	250	250	250		-
Pereira, La 41	267	267	267		=	Bucaramanga, Centroabastos	200	200	200		-
Huevo blanco B						Huevo rojo extra					
Cartago (Valle del Cauca)	210	217	213		+	Cúcuta, Cenabastos	217	220	218		=
Medellín, Plaza						Ibagué, Plaza La 21	233	233	233		-
Minorista José María Villa	218	220	219		+	Medellín, Plaza					
Pereira, La 41	240	240	240		=	Minorista José María Villa	218	225	222		+
Huevo blanco extra						Montería (Córdoba)					
Manizales (Caldas)	280	300	295		=	Neiva, Surabastos	210	230	220		-
Medellín, Central						Sincelejo (Sucre)	223	223	223		-
Mayorista de Antioquia	300	360	318		-	Villavicencio, CAV	200	226	213		=
Medellín, Plaza						Huevo rojo extra					
Minorista José María Villa	305	317	310		-	Armenia, Mercar	310	320	313		=
Pereira, La 41	317	317	317		=	Bogotá, D. C., Corabastos	310	320	317		=
Huevo rojo A						Bogotá, D. C., Paloquemao					
Armenia, Mercar	250	260	253		=	Bogotá, D. C., Plaza Las Flores	330	350	337		+
Barranquilla, Barranquillita	260	265	264		+	Bucaramanga, Centroabastos	250	250	250		--
Barranquilla, Granabastos	260	265	263		+	Cali, Galería Alameda	325	350	339		n.d.
Bogotá, D. C., Corabastos	250	260	257		=	Cali, La Floresta	300	310	304		-
Bogotá, D. C., Paloquemao	240	250	247		-	Cúcuta, Cenabastos	267	270	268		-
Bogotá, D. C., Plaza Las Flores	270	290	280		+	Ibagué, Plaza La 21	300	333	317		-
Bucaramanga, Centroabastos	210	210	210		-	Medellín, Central					
Cali, Santa Helena	233	267	255		-	Mayorista de Antioquia	300	350	315		-
Cali, Siloé	250	267	258		-	Medellín, Plaza					
Cartagena, Bazurto	233	240	237		+	Minorista José María Villa	315	318	317		-
Cartago (Valle del Cauca)	250	250	250		++	Neiva, Surabastos	280	300	293		=
Cúcuta, Cenabastos	230	233	232		+	Palmira (Valle del Cauca)	300	300	300		+
Ibagué, Plaza La 21	250	267	257		=	Pasto, El Potrerillo	273	290	281		-
Medellín, Central						Villavicencio, CAV	276	300	289		+
Mayorista de Antioquia	230	260	248		-	Leche en polvo					
Medellín, Plaza						Arauca (Arauca)	13.754	13.754	13.754		=
Minorista José María Villa	240	250	244		-	Armenia, Mercar	17.852	22.639	19.790		+
Montería (Córdoba)	233	250	243		-	Barranquilla, Granabastos	19.965	20.573	20.269		-
Neiva, Surabastos	220	260	243		+	Bogotá, D. C., Corabastos	22.830	23.438	23.119		-
Pamplona (Norte de Santander)	228	228	228		=	Bucaramanga, Centroabastos	23.220	23.333	23.277		=
Pasto, El Potrerillo	213	230	223		-	Bucaramanga, Mercados del centro	22.170	22.639	22.459		=
Popayán (Cauca)	280	283	282		-	Buenaventura (Valle del Cauca)	19.322	23.936	21.707		+
Sincelejo (Sucre)	230	233	232		-	Cali, La Floresta	18.421	21.111	19.791		-
Tuluá (Valle del Cauca)	222	225	223		-	Cali, Santa Helena	18.421	21.667	20.257		-
Valledupar, Mercado Nuevo	230	240	235		+	Cali, Siloé	19.737	23.056	21.377		+
Villavicencio, CAV	220	233	228		+	Cartago (Valle del Cauca)	18.184	21.701	20.104		=
Huevo rojo AA						Medellín, Central					
Armenia, Mercar	280	300	287		=	Mayorista de Antioquia	15.825	15.917	15.873		=
Barranquilla, Barranquillita	270	275	273		+	Palmira (Valle del Cauca)	19.211	22.135	20.644		-
Barranquilla, Granabastos	270	280	276		+	Pamplona (Norte de Santander)	11.667	12.083	11.833		-
Bogotá, D. C., Corabastos	270	280	277		+	Pasto, El Potrerillo	19.211	21.204	20.262		=
Bogotá, D. C., Paloquemao	255	260	258		-	Pereira, Mercasa	23.639	23.639	23.639		=
Bogotá, D. C., Plaza Las Flores	290	320	303		+	Popayán (Cauca)	17.895	20.226	19.002		+
Bucaramanga, Centroabastos	220	220	220		-	Tuluá (Valle del Cauca)	18.640	22.908	20.659		=
Cali, Galería Alameda	267	300	288		+	Villavicencio, CAV	22.135	23.351	22.721		-
Cali, La Floresta	245	273	263		+	Queso campesino					
Cali, Santa Helena	287	300	297		-	Armenia, Mercar	11.000	12.000	11.400		=
Cali, Siloé	267	287	276		-	Bogotá, D. C., Corabastos	8.000	8.200	8.050		-
Cartagena, Bazurto	250	250	250		=	Bogotá, D. C., Paloquemao	8.600	9.000	8.867		+
Cartago (Valle del Cauca)	260	260	260		++	Bogotá, D. C., Plaza España	8.000	8.400	8.133		+
Cúcuta, Cenabastos	240	244	242		=	Bogotá, D. C., Plaza Las Flores	7.200	7.600	7.400		=
Ibagué, Plaza La 21	267	283	275		-	Bucaramanga, Mercados del centro	9.000	9.000	9.000		=
Medellín, Central						Cali, Galería Alameda	10.000	10.000	10.000		+
Mayorista de Antioquia	250	270	262		-	Cali, La Floresta	9.600	11.000	10.650		-
Medellín, Plaza						Cali, Santa Helena	10.000	11.000	10.600		+
Minorista José María Villa	262	268	264		-	Cali, Siloé	10.000	11.000	10.500		+
Montería (Córdoba)	250	267	263		--	Cúcuta, Cenabastos	9.500	9.600	9.550		+
Neiva, Surabastos	240	260	250		-	Ibagué, Plaza La 21	7.600	8.400	8.000		-
						Manizales (Caldas)	7.600	8.000	7.800		=

Cuadro 5. Mercados mayoristas. Precios de venta de huevos y lácteos (conclusión)
2017 (11 al 17 de marzo)

Productos y mercados	Pesos por kilogramo			Tendencia
	Mínimo	Máximo	Medio	
Queso campesino (continuación)				
Medellín, Central				
Mayorista de Antioquia	9.000	11.800	10.533	=
Montería (Córdoba)	11.000	12.000	11.525	-
Palmira (Valle del Cauca)	9.300	9.400	9.350	=
Pereira, La 41	9.000	10.000	9.500	=
Tuluá (Valle del Cauca)	9.800	10.000	9.933	=
Villavicencio, CAV	8.000	9.000	8.600	-
Queso Caquetá				
Cali, Galería Alameda	9.600	10.000	9.800	-
Cali, La Floresta	10.000	10.600	10.150	-
Cali, Santa Helena	9.000	10.400	9.850	-
Cali, Siloé	9.600	10.000	9.800	n.d.
Palmira (Valle del Cauca)	9.000	9.000	9.000	=
Popayán (Cauca)	10.500	10.600	10.533	=
Tuluá (Valle del Cauca)	10.000	10.200	10.067	++
Queso costeño				
Armenia, Mercar	8.800	9.200	8.933	+
Barranquilla, Barranquillita	11.300	11.500	11.425	-
Barranquilla, Granabastos	11.700	12.000	11.825	+
Bogotá, D. C., Corabastos	10.000	10.500	10.125	-
Bogotá, D. C., Paloquemao	10.500	11.000	10.833	+
Bogotá, D. C., Plaza España	10.400	11.000	10.800	+
Bogotá, D. C., Plaza Las Flores	10.000	11.000	10.300	-
Bucaramanga, Mercados del centro	10.000	11.000	10.667	=
Buenaventura (Valle del Cauca)	11.600	12.000	11.867	-
Cali, Galería Alameda	9.600	10.000	9.800	-
Cali, La Floresta	10.000	10.600	10.150	-
Cali, Santa Helena	9.000	10.400	9.850	-
Cali, Siloé	9.600	10.000	9.800	-
Cartagena, Bazurto	10.000	10.500	10.167	+
Cartago (Valle del Cauca)	9.500	10.000	9.750	+
Cúcuta, Cenabastos	11.000	11.000	11.000	+
Ibagué, Plaza La 21	10.000	10.000	10.000	=
Manizales (Caldas)	9.000	9.000	9.000	=
Medellín, Central				
Mayorista de Antioquia	10.000	11.600	10.775	+
Medellín, Plaza				
Minorista José María Villa	10.500	11.000	10.833	=
Montería (Córdoba)	11.500	13.000	12.250	-
Palmira (Valle del Cauca)	9.000	9.000	9.000	=
Pereira, La 41	11.000	11.000	11.000	=
Santa Marta (Magdalena)	10.200	10.500	10.400	++
Sincelejo (Sucre)	10.600	11.000	10.900	=
Valledupar, Mercado Nuevo	12.000	12.500	12.250	+

Tendencias:

- (---) Variación mayor al -20 %
- (--) Variación entre -10 % y -20 %
- (-) Variación entre 0 % y -10 %

Productos y mercados	Pesos por kilogramo			Tendencia
	Mínimo	Máximo	Medio	
Queso costeño (continuación)				
Villavicencio, CAV	9.000	10.000	9.500	+
Queso cuajada				
Armenia, Mercar	7.000	7.600	7.200	=
Bogotá, D. C., Corabastos	9.000	9.000	9.000	=
Bogotá, D. C., Paloquemao	8.600	9.000	8.867	+
Bogotá, D. C., Plaza Las Flores	8.000	8.000	8.000	=
Bucaramanga, Mercados del centro	9.000	9.000	9.000	=
Buenaventura (Valle del Cauca)	9.000	9.000	9.000	=
Cali, Galería Alameda	6.800	7.600	7.100	+
Cali, La Floresta	7.000	7.200	7.100	-
Cali, Santa Helena	6.600	7.000	6.900	-
Cali, Siloé	6.800	7.000	6.950	-
Cartago (Valle del Cauca)	7.200	7.200	7.200	=
Cúcuta, Cenabastos	8.700	9.000	8.850	+
Medellín, Central				
Mayorista de Antioquia	9.000	9.400	9.133	+
Medellín, Plaza				
Minorista José María Villa	8.800	9.000	8.867	=
Palmira (Valle del Cauca)	6.500	6.800	6.650	=
Pereira, La 41	9.500	9.600	9.550	=
Popayán (Cauca)	10.000	10.700	10.233	+
Tuluá (Valle del Cauca)	6.900	7.000	6.967	=
Villavicencio, CAV	8.600	9.000	8.750	+
Queso doble crema				
Armenia, Mercar	11.500	12.000	11.833	+
Bogotá, D. C., Corabastos	9.200	9.600	9.450	-
Bogotá, D. C., Paloquemao	8.800	9.200	8.933	+
Bogotá, D. C., Plaza España	9.400	9.800	9.600	-
Bogotá, D. C., Plaza Las Flores	8.800	9.600	9.267	-
Bucaramanga, Mercados del centro	10.000	10.000	10.000	=
Buenaventura (Valle del Cauca)	10.000	10.000	10.000	=
Cali, Galería Alameda	9.600	10.000	9.800	-
Cali, La Floresta	11.000	12.000	11.400	+
Cali, Santa Helena	9.600	10.000	9.900	+
Cali, Siloé	9.000	10.000	9.750	-
Cúcuta, Cenabastos	9.600	10.000	9.800	+
Florencia (Caquetá)	9.600	10.000	9.733	-
Ibagué, Plaza La 21	10.000	11.000	10.750	-
Medellín, Central				
Mayorista de Antioquia	10.000	11.520	10.380	+
Palmira (Valle del Cauca)	8.600	9.000	8.800	=
Popayán (Cauca)	10.600	10.800	10.700	=
Tuluá (Valle del Cauca)	10.400	11.000	10.667	=
Villavicencio, CAV	10.400	10.400	10.400	=

(=) Variación igual a 0 %

(+) Variación entre 0 % y 10 %

(+ +) Variación entre 10 % y 20 %

(+++) Variación mayor al 20 %

(n.d.) No determinado

Cuadro 6. Mercados mayoristas. Precios de venta de carnes
2017 (11 al 17 de marzo)

Productos y mercados	Pesos por kilogramo			Tendencia
	Mínimo	Máximo	Medio	
Alas de pollo con costillar				
Armenia, Mercar	4.400	5.000	4.800	=
Barranquilla, Barranquillita	3.000	3.400	3.150	--
Barranquilla, Granabastos	3.400	3.600	3.533	+
Bogotá, D. C., Frigorífico Ble Ltda.	4.000	4.000	4.000	-
Bogotá, D. C., Frigorífico Guadalupe	3.000	3.500	3.317	+
Bogotá, D. C., Plaza Las Flores	2.800	3.200	2.983	-
Cali, Galería Alameda	3.980	4.000	3.995	-
Cali, Santa Helena	3.600	4.200	3.933	+
Cartagena, Bazurto	4.400	4.500	4.450	-
Florencia (Caquetá)	5.500	5.500	5.500	=
Ibagué, Plaza La 21	4.000	4.600	4.400	+
Montería (Córdoba)	3.600	4.200	3.900	-
Neiva, Surabastos	4.400	4.800	4.550	+
Palmira (Valle del Cauca)	4.400	4.600	4.500	+
Santa Marta (Magdalena)	3.000	3.400	3.200	-
Sincelejo (Sucre)	4.000	4.400	4.100	-
Tuluá (Valle del Cauca)	4.800	5.200	5.000	=
Valledupar, Mercado Nuevo	3.000	3.200	3.133	+

Productos y mercados	Pesos por kilogramo			Tendencia
	Mínimo	Máximo	Medio	
Alas de pollo con costillar (continuación)				
Villavicencio, CAV	5.000	5.000	5.000	+
Alas de pollo sin costillar				
Arauca (Arauca)	5.700	5.900	5.767	-
Armenia, Mercar	5.600	6.200	6.000	=
Bogotá, D. C., Corabastos	5.000	5.300	5.167	+
Bogotá, D. C., Frigorífico Ble Ltda.	5.500	6.000	5.725	-
Bogotá, D. C., Frigorífico Guadalupe	5.200	6.000	5.521	-
Bogotá, D. C., Plaza Las Flores	5.700	6.000	5.900	+
Cúcuta, Cenabastos	4.800	5.000	4.900	+
Medellín, Central				
Mayorista de Antioquia	6.000	7.350	6.683	=
Medellín, Plaza				
Minorista José María Villa	5.200	5.300	5.233	-
Carne de cerdo, brazo con hueso				
Barranquilla, Barranquillita	9.300	9.500	9.425	=


**Cuadro 6. Mercados mayoristas. Precios de venta de carnes (continuación)
2017 (11 al 17 de marzo)**

Productos y mercados	Pesos por kilogramo				Tenden- cia	Productos y mercados	Pesos por kilogramo				Tenden- cia
	Mínimo	Máximo	Medio	Precios			Mínimo	Máximo	Medio	Precios	
Carne de res, centro de pierna (continuación)						Carne de res, costilla (continuación)					
Bogotá, D. C., Frigorífico Ble Ltda.	13.600	13.800	13.675		+	Pereira, La 41	6.000	6.000	6.000		=
Bogotá, D. C., Frigorífico Guadalupe	13.700	13.800	13.775		+	Popayán (Cauca)	6.200	6.400	6.333		-
Bogotá, D. C., Paloquemao	15.000	15.000	15.000		+	Valledupar, Mercado Nuevo	8.000	8.000	8.000		=
Cartagena, Bazarito	13.500	13.500	13.500		=	Villavicencio, CAV	9.000	10.000	9.500		=
Cúcuta, Cenabastos	12.000	14.000	13.000		-	Carne de res en canal					
Cúcuta, La Nueva Sexta	12.000	12.000	12.000		-	Arauca (Arauca)	6.500	6.500	6.500		=
Ibagué, Frigorífico Carlina	16.000	16.000	16.000		=	Ibagué, Plaza La 21	8.640	8.800	8.760		+
Ibagué, Plaza La 21	14.000	15.900	14.575		-	Malambo (Atlántico), Carnes y carnes	7.400	7.400	7.400		=
Malambo (Atlántico), Carnes y carnes	15.400	15.400	15.400		+	Montería (Córdoba)	7.600	7.900	7.750		=
Manizales (Caldas)	15.000	16.000	15.667		=	Montería, Frigosinú	8.600	8.600	8.600		=
Medellín, Central						Popayán (Cauca)	8.300	8.400	8.367		-
Mayorista de Antioquia	14.000	17.960	15.653		=	Carne de res, falda					
Medellín, Plaza						Barranquilla, Barranquillita	10.900	11.100	11.000		+
Minorista José María Villa	16.000	17.000	16.667		=	Barranquilla, Granabastos	14.000	14.600	14.200		-
Montería (Córdoba)	14.000	14.000	14.000		=	Bogotá, D. C., Frigorífico Ble Ltda.	10.500	11.600	11.029		+
Montería, Frigosinú	15.000	15.000	15.000		=	Bogotá, D. C., Frigorífico Guadalupe	10.500	11.500	11.025		+
Pereira, La 41	16.000	16.000	16.000		=	Bogotá, D. C., Paloquemao	12.000	13.000	12.333		-
Sincelejo (Sucre)	15.000	15.000	15.000		=	Buenaventura (Valle del Cauca)	13.800	14.000	13.933		-
Valledupar, Mercado Nuevo	14.000	14.000	14.000		=	Cali, Santa Helena	8.000	9.200	8.733		+
Villavicencio, CAV	14.000	14.000	14.000		=	Cartagena, Bazarito	10.000	10.500	10.125		+
Carne de res, chatas						Cúcuta, Cenabastos	11.000	12.000	11.667		+
Barranquilla, Barranquillita	15.100	15.300	15.175		+	Cúcuta, La Nueva Sexta	10.000	12.000	11.000		+
Barranquilla, Granabastos	17.000	18.000	17.333		-	Ibagué, Frigorífico Carlina	12.000	12.000	12.000		=
Bogotá, D. C., Frigorífico Ble Ltda.	16.000	17.000	16.500		+	Ibagué, Plaza La 21	12.000	13.900	12.475		=
Bogotá, D. C., Frigorífico Guadalupe	16.000	16.500	16.125		+	Malambo (Atlántico), Carnes y carnes	11.500	11.500	11.500		+
Bogotá, D. C., Paloquemao	17.200	18.000	17.733		+	Manizales (Caldas)	9.000	9.000	9.000		=
Cali, Santa Helena	18.000	19.800	18.700		+	Medellín, Plaza					
Cartagena, Bazarito	13.500	13.500	13.500		=	Minorista José María Villa	16.200	19.100	17.300		=
Cúcuta, Cenabastos	15.000	16.000	15.333		=	Montería (Córdoba)	8.000	9.000	8.250		=
Cúcuta, La Nueva Sexta	13.000	14.000	13.667		+	Montería, Frigosinú	12.000	12.000	12.000		=
Ibagué, Frigorífico Carlina	24.000	24.000	24.000		=	Palmira (Valle del Cauca)	8.000	9.000	8.667		-
Ibagué, Plaza La 21	16.000	17.900	16.475		=	Pasto, El Potrerillo	12.800	13.000	12.900		+
Malambo (Atlántico), Carnes y carnes	16.450	16.450	16.450		-	Pereira, La 41	11.000	12.000	11.500		+
Medellín, Central						Popayán (Cauca)	10.400	10.400	10.400		-
Mayorista de Antioquia	22.000	23.700	22.567		=	Tuluá (Valle del Cauca)	9.000	10.000	9.600		=
Medellín, Plaza						Carne de res, lomo de brazo					
Minorista José María Villa	21.000	23.800	22.267		=	Bogotá, D. C., Paloquemao	13.000	13.600	13.400		=
Montería (Córdoba)	14.000	15.000	14.500		=	Cúcuta, Cenabastos	10.000	12.000	11.000		-
Montería, Frigosinú	17.500	17.500	17.500		=	Cúcuta, La Nueva Sexta	10.000	12.000	10.667		-
Palmira (Valle del Cauca)	17.000	17.000	17.000		-	Montería (Córdoba)	14.000	14.000	14.000		=
Pasto, El Potrerillo	18.700	18.900	18.800		+	Montería, Frigosinú	12.000	12.000	12.000		=
Pereira, La 41	19.000	19.000	19.000		+	Pasto, El Potrerillo	17.200	17.400	17.300		+
Popayán (Cauca)	16.000	16.200	16.133		-	Pereira, La 41	15.000	15.000	15.000		=
Sincelejo (Sucre)	15.000	15.000	15.000		=	Popayán (Cauca)	13.600	13.800	13.667		=
Tuluá (Valle del Cauca)	18.900	19.000	18.967		=	Sincelejo (Sucre)	11.000	11.000	11.000		=
Valledupar, Mercado Nuevo	16.000	17.000	16.333		=	Valledupar, Mercado Nuevo	14.000	14.000	14.000		=
Villavicencio, CAV	15.000	16.000	15.250		+	Carne de res, lomo fino					
Carne de res, cogote						Barranquilla, Barranquillita	22.500	22.600	22.525		+
Bogotá, D. C., Frigorífico Ble Ltda.	10.000	11.000	10.654		+	Barranquilla, Granabastos	20.000	23.000	21.667		--
Bogotá, D. C., Frigorífico Guadalupe	9.500	10.500	10.021		+	Bogotá, D. C., Frigorífico Ble Ltda.	21.000	22.500	21.917		-
Bogotá, D. C., Paloquemao	11.000	12.000	11.333		-	Bogotá, D. C., Frigorífico Guadalupe	21.000	23.000	22.250		-
Ibagué, Frigorífico Carlina	7.600	7.600	7.600		=	Bogotá, D. C., Paloquemao	22.000	22.000	22.000		+
Ibagué, Plaza La 21	6.000	8.700	7.325		+	Buenaventura (Valle del Cauca)	20.000	21.000	20.333		=
Manizales (Caldas)	8.000	10.000	9.000		=	Cartagena, Bazarito	20.000	20.000	20.000		=
Montería (Córdoba)	12.000	12.000	12.000		=	Cúcuta, Cenabastos	16.000	17.000	16.667		+
Montería, Frigosinú	11.500	11.500	11.500		=	Cúcuta, La Nueva Sexta	13.000	15.000	14.000		=
Pereira, La 41	12.000	12.000	12.000		=	Ibagué, Plaza La 21	20.000	22.000	21.000		-
Carne de res, costilla						Malambo (Atlántico), Carnes y carnes	25.500	25.500	25.500		+
Barranquilla, Barranquillita	6.000	6.100	6.025		+	Manizales (Caldas)	16.000	18.000	17.000		=
Bogotá, D. C., Frigorífico Ble Ltda.	10.000	11.000	10.450		+	Medellín, Central					
Bogotá, D. C., Frigorífico Guadalupe	9.500	11.000	10.063		+	Mayorista de Antioquia	20.900	26.000	23.633		=
Bogotá, D. C., Paloquemao	12.000	12.000	12.000		+	Medellín, Plaza					
Buenaventura (Valle del Cauca)	9.600	10.000	9.867		+	Minorista José María Villa	29.000	32.900	30.967		+
Cali, Santa Helena	7.000	8.000	7.300		+	Montería (Córdoba)	19.000	20.000	19.250		=
Cartagena, Bazarito	6.000	6.000	6.000		=	Montería, Frigosinú	28.000	28.000	28.000		=
Cúcuta, Cenabastos	9.000	12.000	10.000		+	Palmira (Valle del Cauca)	17.000	17.000	17.000		=
Cúcuta, La Nueva Sexta	8.000	8.000	8.000		=	Pasto, El Potrerillo	18.800	19.000	18.900		+
Ibagué, Frigorífico Carlina	7.600	7.600	7.600		=	Pereira, La 41	19.000	19.000	19.000		=
Ibagué, Plaza La 21	7.000	9.000	8.325		-	Popayán (Cauca)	17.000	17.000	17.000		-
Malambo (Atlántico), Carnes y carnes	6.700	6.700	6.700		=	Sincelejo (Sucre)	16.000	18.000	17.000		-
Manizales (Caldas)	8.000	9.000	8.333		=	Tuluá (Valle del Cauca)	26.000	26.300	26.150		=
Medellín, Central						Valledupar, Mercado Nuevo	16.000	17.000	16.667		=
Mayorista de Antioquia	9.000	11.460	9.820		=	Villavicencio, CAV	18.000	18.000	18.000		=
Medellín, Plaza						Carne de res molida, murillo					
Minorista José María Villa	6.900	8.000	7.567		=	Bogotá, D. C., Frigorífico Ble Ltda.	9.000	10.300	9.779		-
Montería (Córdoba)	6.000	6.000	6.000		=	Bogotá, D. C., Frigorífico Guadalupe	9.500	10.500	9.725		-
Montería, Frigosinú	7.000	7.000	7.000		=						
Pasto, El Potrerillo	8.500	8.700	8.600		=						

Cuadro 6. Mercados mayoristas. Precios de venta de carnes (continuación)
2017 (11 al 17 de marzo)

Productos y mercados	Pesos por kilogramo				Tendencia	Productos y mercados	Pesos por kilogramo				Tendencia
	Mínimo	Máximo	Medio				Mínimo	Máximo	Medio		
Carne de res molida, murillo (continuación)						Carne de res, paletero (continuación)					
Bogotá, D. C., Paloquemao	11.000	12.000	11.333	-		Manizales (Caldas)	12.000	13.000	12.333	=	
Cúcuta, Cenabastos	10.000	12.000	11.000	+		Medellín, Central					
Cúcuta, La Nueva Sexta	10.000	10.000	10.000	=		Mayorista de Antioquia	13.000	17.400	15.133	-	
Florencia (Caquetá)	10.000	10.000	10.000	=		Montería (Córdoba)	13.000	13.000	13.000	=	
Ibagué, Frigorífico Carlima	11.500	11.500	11.500	=		Montería, Frigosinú	11.500	11.500	11.500	=	
Ibagué, Plaza La 21	9.000	10.000	9.500	-		Pereira, La 41	15.000	15.000	15.000	=	
Neiva, Surabastos	9.000	10.000	9.250	=		Sincelejo (Sucre)	13.000	13.000	13.000	=	
Villavicencio, CAV	10.000	10.000	10.000	+		Valledupar, Mercado Nuevo	12.000	12.000	12.000	=	
Carne de res, morrillo						Carne de res, pecho					
Bogotá, D. C., Frigorífico Ble Ltda.	11.000	12.000	11.479	+		Bogotá, D. C., Frigorífico Ble Ltda.	11.800	12.000	11.942	+	
Bogotá, D. C., Frigorífico Guadalupe	10.500	11.000	10.750	-		Bogotá, D. C., Frigorífico Guadalupe	11.500	12.000	11.713	-	
Bogotá, D. C., Paloquemao	13.000	14.000	13.667	+		Bogotá, D. C., Paloquemao	13.000	14.000	13.333	-	
Buenaventura (Valle del Cauca)	11.400	13.000	12.133	-		Buenaventura (Valle del Cauca)	13.600	14.000	13.867	-	
Cali, Santa Helena	11.000	12.000	11.550	-		Cali, Santa Helena	13.000	14.000	13.425	+	
Cúcuta, Cenabastos	11.000	12.000	11.333	-		Cúcuta, Cenabastos	11.000	12.000	11.333	=	
Cúcuta, La Nueva Sexta	10.000	10.000	10.000	-		Cúcuta, La Nueva Sexta	10.000	12.000	11.000	+	
Florencia (Caquetá)	13.000	13.000	13.000	=		Ibagué, Frigorífico Carlima	11.500	11.500	11.500	=	
Ibagué, Frigorífico Carlima	12.000	12.000	12.000	=		Ibagué, Plaza La 21	12.000	13.700	12.525	=	
Ibagué, Plaza La 21	10.000	11.000	10.500	+		Manizales (Caldas)	9.000	10.000	9.667	=	
Malambo (Atlántico), Carnes y carnes	9.000	9.000	9.000	=		Medellín, Central					
Medellín, Central						Mayorista de Antioquia	10.000	13.200	11.400	+	
Mayorista de Antioquia	12.500	12.600	12.533	=		Medellín, Plaza					
Montería (Córdoba)	12.000	12.000	12.000	=		Minorista José María Villa	11.500	12.800	11.933	=	
Montería, Frigosinú	11.500	11.500	11.500	=		Montería (Córdoba)	12.000	12.000	12.000	=	
Palmira (Valle del Cauca)	12.000	13.000	12.667	+		Montería, Frigosinú	12.000	12.000	12.000	=	
Pasto, El Potrerillo	13.700	13.900	13.800	+		Palmira (Valle del Cauca)	12.000	13.000	12.667	-	
Pereira, La 41	14.000	14.000	14.000	=		Pasto, El Potrerillo	13.600	13.800	13.700	+	
Popayán (Cauca)	10.400	10.400	10.400	-		Pereira, La 41	12.000	12.000	12.000	=	
Tuluá (Valle del Cauca)	12.400	13.000	12.800	-		Popayán (Cauca)	10.400	10.400	10.400	-	
Villavicencio, CAV	10.000	10.000	10.000	=		Tuluá (Valle del Cauca)	12.800	13.600	13.133	=	
Carne de res, muchacho						Carne de res, punta de anca					
Barranquilla, Barranquillita	12.800	13.000	12.925	+		Barranquilla, Barranquillita	14.900	15.000	14.975	=	
Barranquilla, Granabastos	15.800	16.000	15.933	+		Barranquilla, Granabastos	17.000	18.000	17.667	=	
Bogotá, D. C., Paloquemao	16.000	17.000	16.667	+		Bogotá, D. C., Frigorífico Ble Ltda.	16.000	17.000	16.417	=	
Buenaventura (Valle del Cauca)	16.000	16.600	16.200	+		Bogotá, D. C., Frigorífico Guadalupe	15.000	16.000	15.646	-	
Cali, Santa Helena	13.800	15.000	14.600	+		Bogotá, D. C., Paloquemao	16.000	16.000	16.000	+	
Cartagena, Bazurto	13.500	13.500	13.500	=		Buenaventura (Valle del Cauca)	16.000	17.000	16.333	-	
Cúcuta, Cenabastos	13.000	14.000	13.333	+		Cali, Santa Helena	17.000	19.800	18.267	+	
Cúcuta, La Nueva Sexta	12.000	13.000	12.333	+		Cartagena, Bazurto	13.500	13.500	13.500	=	
Ibagué, Frigorífico Carlima	12.000	12.000	12.000	=		Cúcuta, Cenabastos	13.000	14.000	13.667	-	
Ibagué, Plaza La 21	13.600	14.900	14.125	-		Cúcuta, La Nueva Sexta	12.000	14.000	13.000	=	
Malambo (Atlántico), Carnes y carnes	16.100	16.100	16.100	=		Ibagué, Frigorífico Carlima	24.800	24.800	24.800	=	
Manizales (Caldas)	14.000	15.000	14.333	=		Ibagué, Plaza La 21	14.000	18.900	15.725	-	
Medellín, Central						Malambo (Atlántico), Carnes y carnes	16.200	16.200	16.200	=	
Mayorista de Antioquia	14.000	17.960	15.653	=		Manizales (Caldas)	15.000	17.000	16.000	=	
Medellín, Plaza						Medellín, Central					
Minorista José María Villa	16.000	17.300	16.700	=		Mayorista de Antioquia	22.000	24.500	23.167	=	
Montería (Córdoba)	14.000	15.000	14.500	=		Medellín, Plaza					
Montería, Frigosinú	14.500	14.500	14.500	=		Minorista José María Villa	23.000	26.050	24.017	=	
Palmira (Valle del Cauca)	14.600	15.000	14.867	+		Montería (Córdoba)	15.000	15.000	15.000	=	
Pasto, El Potrerillo	17.300	17.500	17.400	+		Montería, Frigosinú	17.000	17.000	17.000	=	
Pereira, La 41	16.000	16.000	16.000	=		Palmira (Valle del Cauca)	17.000	18.000	17.667	+	
Popayán (Cauca)	15.000	15.000	15.000	=		Pasto, El Potrerillo	17.500	17.700	17.600	+	
Sincelejo (Sucre)	15.000	15.000	15.000	=		Pereira, La 41	16.000	17.000	16.500	=	
Tuluá (Valle del Cauca)	15.000	16.700	15.767	=		Popayán (Cauca)	15.000	15.000	15.000	=	
Valledupar, Mercado Nuevo	14.000	14.000	14.000	=		Sincelejo (Sucre)	15.000	15.000	15.000	=	
Villavicencio, CAV	14.000	14.000	14.000	=		Tuluá (Valle del Cauca)	18.000	18.400	18.200	=	
Carne de res, murillo						Carne de res, sobrecarraga					
Bogotá, D. C., Frigorífico Ble Ltda.	9.000	10.300	9.804	-		Barranquilla, Barranquillita	11.500	11.600	11.575	+	
Bogotá, D. C., Frigorífico Guadalupe	9.500	10.500	9.788	-		Barranquilla, Granabastos	13.000	14.000	13.667	+	
Bogotá, D. C., Paloquemao	11.000	12.000	11.333	-		Bogotá, D. C., Frigorífico Ble Ltda.	12.000	12.000	12.000	+	
Cúcuta, Cenabastos	10.000	12.000	11.000	+		Bogotá, D. C., Frigorífico Guadalupe	11.500	12.000	11.900	+	
Cúcuta, La Nueva Sexta	10.000	10.500	10.167	-		Bogotá, D. C., Paloquemao	13.000	14.000	13.333	+	
Ibagué, Frigorífico Carlima	11.500	11.500	11.500	=		Buenaventura (Valle del Cauca)	13.000	14.000	13.533	-	
Ibagué, Plaza La 21	10.000	11.900	10.575	=		Cali, Santa Helena	12.200	14.500	13.275	-	
Manizales (Caldas)	9.000	13.000	11.333	=		Cartagena, Bazurto	10.000	10.500	10.125	=	
Montería (Córdoba)	10.000	10.000	10.000	=		Cúcuta, Cenabastos	12.000	15.000	13.000	+	
Montería, Frigosinú	11.500	11.500	11.500	=		Cúcuta, La Nueva Sexta	10.000	12.000	11.333	-	
Neiva, Surabastos	8.600	9.000	8.900	-		Florencia (Caquetá)	13.000	13.000	13.000	=	
Villavicencio, CAV	10.000	11.000	10.250	=		Ibagué, Frigorífico Carlima	11.500	11.500	11.500	=	
Carne de res, paletero						Carne de res, punta de anca					
Bogotá, D. C., Paloquemao	13.000	13.600	13.200	-		Barranquilla, Barranquillita	11.500	11.600	11.575	+	
Cúcuta, Cenabastos	11.000	12.000	11.333	-		Barranquilla, Granabastos	13.000	14.000	13.667	+	
Cúcuta, La Nueva Sexta	10.000	12.000	11.000	+		Bogotá, D. C., Frigorífico Ble Ltda.	12.000	12.000	12.000	+	
Ibagué, Frigorífico Carlima	12.000	12.000	12.000	=		Bogotá, D. C., Frigorífico Guadalupe	11.500	12.000	11.900	+	
Ibagué, Plaza La 21	11.000	13.900	12.325	-		Bogotá, D. C., Paloquemao	13.000	14.000	13.333	+	
Malambo (Atlántico), Carnes y carnes	9.800	9.800	9.800	=		Buenaventura (Valle del Cauca)	13.000	14.000	13.533	-	
						Cali, Santa Helena	12.200	14.500	13.275	-	
						Cartagena, Bazurto	10.000	10.500	10.125	=	
						Cúcuta, Cenabastos	12.000	15.000	13.000	+	
						Cúcuta, La Nueva Sexta	10.000	12.000	11.333	-	
						Florencia (Caquetá)	13.000	13.000	13.000	=	
						Ibagué, Frigorífico Carlima	11.500	11.500	11.500	=	
						Ibagué, Plaza La 21	12.000	12.500	12.125	=	
						Malambo (Atlántico), Carnes y carnes	11.500	11.500	11.500	+	
						Manizales (Caldas)	12.000	13.000	12.333	=	
						Medellín, Central					
						Mayorista de Antioquia	11.000	13.200	11.733	-	

**Cuadro 6. Mercados mayoristas. Precios de venta de carnes (conclusión)
2017 (11 al 17 de marzo)**

Productos y mercados	Pesos por kilogramo			Tendencia
	Mínimo	Máximo	Medio	
Pollo entero fresco sin vísceras (continuación)				
Pasto, El Potrerillo	7.800	8.200	8.000	=
Sincelejo (Sucre)	5.600	5.600	5.600	+
Tuluá (Valle del Cauca)	6.600	7.000	6.750	=
Villavicencio, CAV	5.600	5.600	5.600	+

Tendencias:

(---) Variación mayor al -20 %
(--) Variación entre -10 % y -20 %
(-) Variación entre 0 % y -10 %

Productos y mercados	Pesos por kilogramo			Tendencia
	Mínimo	Máximo	Medio	
Rabadillas de pollo				
Armenia, Mercar	1.300	1.500	1.400	+
Manizales (Caldas)	1.500	1.500	1.500	=
Montería (Córdoba)	1.500	1.600	1.533	-

(=) Variación igual a 0 %
(+) Variación entre 0 % y 10 %
(+ +) Variación entre 10 % y 20 %
(+++) Variación mayor al 20 %
(n.d.) No determinado

**Cuadro 7. Mercados mayoristas. Precios de venta de pescados
2017 (11 al 17 de marzo)**

Productos y mercados	Pesos por kilogramo			Tendencia
	Mínimo	Máximo	Medio	
Almejas con concha				
Cali, Galería Alameda	7.000	8.400	7.700	-
Cali, Santa Helena	6.700	7.700	7.200	n.d.
Medellín, Central				
Mayorista de Antioquia	6.000	7.900	6.633	=
Almejas sin concha				
Cali, Galería Alameda	16.000	16.000	16.000	+
Medellín, Central				
Mayorista de Antioquia	15.800	17.000	16.600	+
Palmira (Valle del Cauca)	12.000	13.000	12.500	=
Bagre rayado en postas congelado				
Armenia, Mercar	19.000	20.000	19.500	=
Bogotá, D. C., Paloquemao	17.000	18.000	17.333	-
Manizales (Caldas)	20.000	20.000	20.000	=
Tunja, Complejo de Servicios del Sur	15.000	16.000	15.500	=
Villavicencio, CAV	16.000	17.000	16.500	+
Bagre rayado entero congelado				
Bogotá, D. C., Plaza Las Flores	11.200	12.000	11.600	=
Cali, Galería Alameda	16.800	20.000	18.400	-
Cali, Santa Helena	15.000	18.000	16.500	n.d.
Palmira (Valle del Cauca)	17.000	21.000	19.333	+
Pereira, Mercasa	21.000	23.000	22.000	+
Popayán (Cauca)	15.000	15.000	15.000	+
Bagre rayado entero fresco				
Arauca (Arauca)	8.500	8.500	8.500	=
Bogotá, D. C., Paloquemao	17.000	18.000	17.333	-
Bogotá, D. C., Plaza Las Flores	11.200	11.200	11.200	+
Bucaramanga, Centroabastos	13.600	13.600	13.600	+
Cúcuta, La Nueva Sexta	7.000	10.000	8.167	+
Florencia (Caquetá)	16.000	16.000	16.000	=
Ibagué, Plaza La 21	12.400	12.800	12.667	+
Montería (Córdoba)	12.000	14.000	12.750	+
Neiva, Surabastos	15.000	16.000	15.750	+
Valledupar, Mercado Nuevo	12.000	13.000	12.333	-
Villavicencio, CAV	13.000	14.000	13.750	+
Blanquillo entero fresco				
Bucaramanga, Centroabastos	11.200	11.200	11.200	=
Montería (Córdoba)	10.000	12.000	11.250	-
Valledupar, Mercado Nuevo	10.000	12.000	11.000	-
Bocachico criollo fresco				
Arauca (Arauca)	7.820	7.820	7.820	=
Cúcuta, La Nueva Sexta	8.000	9.000	8.500	n.d.
Montería (Córdoba)	15.000	16.000	15.625	=
Neiva, Surabastos	12.000	16.000	14.000	++
Valledupar, Mercado Nuevo	16.000	16.000	16.000	++
Villavicencio, CAV	12.000	12.000	12.000	+
Bocachico importado congelado				
Armenia, Mercar	8.000	9.000	8.500	=
Barranquilla, Barranquillita	8.800	9.200	9.000	+
Cali, Galería Alameda	8.000	9.000	8.667	--
Cali, Santa Helena	6.700	8.000	7.500	-

Productos y mercados	Pesos por kilogramo			Tendencia
	Mínimo	Máximo	Medio	
Bocachico importado congelado (continuación)				
Cartagena, Bazurto	7.300	7.500	7.400	=
Cúcuta, La Nueva Sexta	8.000	9.000	8.333	+
Medellín, Central				
Mayorista de Antioquia	8.200	10.000	9.233	n.d.
Montería (Córdoba)	8.000	8.000	8.000	=
Palmira (Valle del Cauca)	7.000	8.000	7.500	+
Pereira, Mercasa	7.250	8.500	7.875	=
Popayán (Cauca)	8.000	8.000	8.000	-
Santa Marta (Magdalena)	8.000	8.000	8.000	-
Sincelejo (Sucre)	7.500	7.500	7.500	=
Tuluá (Valle del Cauca)	9.000	10.000	9.500	=
Valledupar, Mercado Nuevo	7.500	7.500	7.500	=
Cachama de cultivo fresca				
Arauca (Arauca)	7.000	7.000	7.000	=
Bogotá, D. C., Plaza Las Flores	5.600	6.000	5.800	+
Bucaramanga, Centroabastos	6.400	7.200	6.950	-
Cúcuta, La Nueva Sexta	5.500	6.500	5.917	-
Ibagué, Plaza La 21	6.400	6.800	6.533	+
Montería (Córdoba)	6.000	6.000	6.000	=
Sincelejo (Sucre)	6.500	6.500	6.500	=
Villavicencio, CAV	8.000	8.000	8.000	+
Calamar anillos				
Bogotá, D. C., Corabastos	20.000	22.000	21.000	+
Bogotá, D. C., Paloquemao	23.200	24.000	23.733	-
Cali, Galería Alameda	22.000	25.000	23.500	n.d.
Palmira (Valle del Cauca)	11.000	12.000	11.333	-
Tuluá (Valle del Cauca)	14.000	14.000	14.000	=
Calamar blanco entero				
Bogotá, D. C., Corabastos	7.800	8.200	8.000	+
Bogotá, D. C., Paloquemao	9.000	10.000	9.333	-
Cali, Galería Alameda	8.000	11.000	9.200	-
Cali, Santa Helena	7.500	7.900	7.667	-
Palmira (Valle del Cauca)	9.000	9.000	9.000	+
Tuluá (Valle del Cauca)	8.500	9.000	8.750	=
Calamar morado entero				
Bogotá, D. C., Corabastos	12.000	13.000	12.375	+
Bogotá, D. C., Paloquemao	16.000	16.000	16.000	=
Cali, Galería Alameda	16.000	16.000	16.000	++
Cali, Santa Helena	11.500	13.200	12.400	-
Tuluá (Valle del Cauca)	14.000	15.000	14.500	=
Camarón tigre precocido seco				
Bogotá, D. C., Paloquemao	32.000	36.000	33.333	-
Cali, Galería Alameda	32.000	38.000	35.000	n.d.
Cali, Santa Helena	30.000	32.000	30.667	n.d.
Popayán (Cauca)	30.000	32.000	30.667	-
Tuluá (Valle del Cauca)	30.000	32.000	31.000	n.d.
Camarón titi precocido seco				
Armenia, Mercar	32.000	33.000	32.500	=
Bogotá, D. C., Corabastos	26.000	28.000	27.000	-
Bogotá, D. C., Paloquemao	30.000	30.500	30.167	+
Pereira, Mercasa	14.600	15.000	14.800	=


Cuadro 7. Mercados mayoristas. Precios de venta de pescados (continuación)
2017 (11 al 17 de marzo)

Productos y mercados	Pesos por kilogramo				Tendencia	Productos y mercados	Pesos por kilogramo				Tendencia
	Mínimo	Máximo	Medio	Precios			Mínimo	Máximo	Medio	Precios	
Camarón tití precocido seco (continuación)						Pescado cabezas (continuación)					
Popayán (Cauca)	18.000	18.600	18.400		+	Pereira, Mercasa	2.500	2.600	2.550		+
Capaz Magdalena fresco						Popayán (Cauca)	5.200	5.400	5.267		=
Florencia (Cauquetá)	10.000	10.000	10.000		=	Santa Marta (Magdalena)	3.000	4.000	3.667		-
Tunja, Complejo de Servicios del Sur	12.000	12.000	12.000		=	Róbalo, filete congelado					
Cazuela de mariscos (paquete)						Armenia, Mercar	13.000	13.000	13.000		=
Bogotá, D. C., Corabastos	9.000	10.500	9.875		+	Manizales (Caldas)	11.800	14.000	12.900		=
Bogotá, D. C., Paloquemao	10.000	11.000	10.333		-	Salmón, filete congelado					
Corvina, filete congelado nacional						Armenia, Mercar	40.000	44.000	42.000		=
Buenaventura (Valle del Cauca)	28.000	30.000	28.667		-	Bogotá, D. C., Corabastos	37.000	43.000	39.500		+
Cali, Galería Alameda	30.000	33.000	31.500		--	Bogotá, D. C., Paloquemao	44.000	45.000	44.333		+
Cali, Santa Helena	31.000	32.000	31.500		n.d.	Cali, Galería Alameda	38.000	40.000	39.333		-
Langostino U12						Cali, Santa Helena	40.000	42.000	40.500		+
Bogotá, D. C., Paloquemao	80.000	84.000	81.667		+	Medellín, Central					
Merluza, filete importado						Mayorista de Antioquia	41.000	52.000	46.000		=
Armenia, Mercar	10.000	11.000	10.500		+	Palmira (Valle del Cauca)	37.000	40.000	38.333		-
Cali, Galería Alameda	13.000	15.000	14.000		+	Popayán (Cauca)	39.000	40.000	39.333		+
Cali, Santa Helena	8.400	10.000	9.367		n.d.	Sierra entera congelada					
Medellín, Central						Armenia, Mercar	14.600	15.000	14.800		=
Mayorista de Antioquia	10.400	14.000	12.133		=	Bogotá, D. C., Paloquemao	15.600	16.000	15.867		-
Palmira (Valle del Cauca)	10.000	10.000	10.000		+	Buenaventura (Valle del Cauca)	11.000	11.500	11.167		=
Merluza, filete nacional						Cali, Galería Alameda	14.000	16.000	15.000		+
Bogotá, D. C., Corabastos	30.000	32.000	30.500		=	Cali, Santa Helena	11.000	14.000	12.250		+
Cali, Galería Alameda	38.000	40.000	39.000		=	Cartagena, Bazurto	15.000	15.000	15.000		=
Cali, Santa Helena	26.000	26.000	26.000		n.d.	Medellín, Central					
Mojarra lora entera congelada						Mayorista de Antioquia	12.000	13.500	12.833		+
Armenia, Mercar	13.000	13.000	13.000		=	Palmira (Valle del Cauca)	12.000	14.000	13.333		+
Barranquilla, Barranquillita	6.000	6.500	6.275		=	Santa Marta (Magdalena)	20.000	20.000	20.000		--
Mojarra lora entera fresca						Tilapia, filete congelado					
Barranquilla, Barranquillita	6.800	7.000	6.950		+	Bogotá, D. C., Corabastos	14.000	14.550	14.138		+
Cartagena, Bazurto	7.000	7.000	7.000		=	Cali, Galería Alameda	13.000	14.000	13.333		--
Montería (Córdoba)	6.000	6.400	6.200		+	Cali, Santa Helena	13.000	13.400	13.200		-
Sincelejo (Sucre)	7.000	7.000	7.000		+	Medellín, Central					
Valledupar, Mercado Nuevo	7.000	8.000	7.333		=	Mayorista de Antioquia	14.500	16.000	15.100		=
Nicuro fresco						Palmira (Valle del Cauca)	13.000	14.000	13.500		+
Bogotá, D. C., Plaza Las Flores	6.000	6.400	6.233		-	Popayán (Cauca)	13.000	13.200	13.133		+
Florencia (Cauquetá)	10.000	10.000	10.000		-	Tuluá (Valle del Cauca)	14.000	15.000	14.500		=
Villavicencio, CAV	12.000	12.000	12.000		+	Tilapia, lomitos					
Palmitos de mar						Medellín, Central					
Bogotá, D. C., Corabastos	9.800	10.000	9.950		+	Mayorista de Antioquia	6.000	6.500	6.300		-
Bogotá, D. C., Paloquemao	11.000	12.000	11.667		=	Tilapia roja entera congelada					
Medellín, Central						Barranquilla, Barranquillita	6.700	7.000	6.825		-
Mayorista de Antioquia	9.600	11.600	10.367		-	Cali, Galería Alameda	11.000	12.000	11.500		-
Pargo rojo entero congelado						Cali, Santa Helena	9.000	9.600	9.450		-
Armenia, Mercar	24.000	25.000	24.500		=	Medellín, Central					
Bogotá, D. C., Corabastos	20.000	21.000	20.250		=	Mayorista de Antioquia	10.000	14.000	11.667		=
Cali, Galería Alameda	18.000	19.000	18.500		-	Palmira (Valle del Cauca)	9.000	10.000	9.333		-
Cali, Santa Helena	12.000	15.000	13.525		-	Pasto, El Potrerillo	9.000	10.000	9.500		=
Medellín, Central						Pereira, Mercasa	9.500	9.700	9.600		+
Mayorista de Antioquia	24.000	30.000	26.333		=	Popayán (Cauca)	10.200	10.400	10.267		-
Palmira (Valle del Cauca)	12.000	18.000	15.333		-	Santa Marta (Magdalena)	9.000	10.000	9.750		-
Tuluá (Valle del Cauca)	15.000	16.000	15.500		=	Tuluá (Valle del Cauca)	11.000	12.000	11.500		=
Pargo rojo entero fresco						Tilapia roja entera fresca					
Cartagena, Bazurto	22.000	22.000	22.000		=	Barranquilla, Barranquillita	8.000	8.200	8.100		+
Santa Marta (Magdalena)	18.000	22.000	20.000		-	Bogotá, D. C., Paloquemao	11.000	12.000	11.333		+
Valledupar, Mercado Nuevo	20.000	22.000	21.000		=	Bogotá, D. C., Plaza Las Flores	7.440	7.600	7.580		+
Pargo rojo platero						Bucaramanga, Centroabastos	8.000	8.800	8.350		-
Buenaventura (Valle del Cauca)	17.000	18.000	17.667		=	Cartagena, Bazurto	8.500	8.500	8.500		=
Cali, Galería Alameda	23.000	24.000	23.500		=	Cúcuta, La Nueva Sexta	8.000	9.000	8.417		+
Cartagena, Bazurto	22.000	22.000	22.000		=	Florencia (Cauquetá)	10.000	10.000	10.000		=
Popayán (Cauca)	13.800	14.000	13.933		+	Ibagué, Plaza La 21	7.600	8.000	7.733		=
Santa Marta (Magdalena)	18.000	22.000	20.000		-	Montería (Córdoba)	7.000	8.000	7.750		=
Pescado cabezas						Neiva, Surabastos	6.800	9.000	7.750		-
Armenia, Mercar	3.200	3.400	3.300		=	Sincelejo (Sucre)	8.000	8.000	8.000		-
Bogotá, D. C., Paloquemao	7.000	8.000	7.667		=	Tunja, Complejo de Servicios del Sur	9.000	10.000	9.667		=
Cali, Galería Alameda	5.000	5.000	5.000		--	Valledupar, Mercado Nuevo	9.000	10.000	9.333		=
Cali, Santa Helena	6.000	7.000	6.500		-	Villavicencio, CAV	10.000	11.000	10.500		=
Palmira (Valle del Cauca)	7.000	7.500	7.250		=	Toyo blanco, filete congelado					
						Bogotá, D. C., Corabastos	11.000	12.800	12.075		+
						Bogotá, D. C., Paloquemao	15.600	16.000	15.733		-
						Cali, Galería Alameda	12.000	13.000	12.500		=
						Cali, Santa Helena	9.200	9.500	9.375		-
						Palmira (Valle del Cauca)	9.000	11.000	10.333		-
						Popayán (Cauca)	9.200	9.300	9.267		-
						Tuluá (Valle del Cauca)	11.000	12.000	11.500		=

Cuadro 7. Mercados mayoristas. Precios de venta de pescados (conclusión)
2017 (11 al 17 de marzo)

Productos y mercados	Pesos por kilogramo			Tendencia
	Mínimo	Máximo	Medio	
Trucha en corte mariposa				
Armenia, Mercar	13.000	14.000	13.500	=
Bogotá, D. C., Corabastos	13.000	13.000	13.000	=
Bogotá, D. C., Paloquemao	14.000	14.000	14.000	+
Cali, Galería Alameda	14.000	14.500	14.167	-
Cali, Santa Helena	13.000	14.500	13.800	+
Medellín, Central				
Mayorista de Antioquia	13.000	16.000	14.500	-
Palmira (Valle del Cauca)	12.000	14.000	13.000	+

Tendencias:

- (---) Variación mayor al -20 %
- (--) Variación entre -10 % y -20 %
- (-) Variación entre 0 % y -10 %

Productos y mercados	Pesos por kilogramo			Tendencia
	Mínimo	Máximo	Medio	
Trucha en corte mariposa (continuación)				
Pereira, Mercasa	13.000	13.200	13.100	+
Popayán (Cauca)	12.600	13.000	12.733	+
Trucha entera fresca				
Florencia (Caquetá)	20.000	20.000	20.000	=
Pasto, El Potrerillo	11.000	12.000	11.500	=

- (=) Variación igual a 0 %
- (+) Variación entre 0 % y 10 %
- (+ +) Variación entre 10 % y 20 %
- (+++) Variación mayor al 20 %
- (n.d.) No determinado

Cuadro 8. Mercados mayoristas. Precios de venta de productos procesados
2017 (11 al 17 de marzo)

Productos y mercados	Pesos por kilogramo			Tendencia
	Mínimo	Máximo	Medio	
Aceite girasol				
Barranquilla, Barranquillita	9.387	9.425	9.407	-
Barranquilla, Granabastos	9.017	9.200	9.091	-
Cartagena, Bazurto	6.500	6.500	6.500	=
Medellín, Central				
Mayorista de Antioquia	8.900	9.250	9.038	=
Montería (Córdoba)	6.583	6.800	6.700	=
Pereira, Mercasa	9.225	9.990	9.608	=
Santa Marta (Magdalena)	10.778	11.111	10.944	+
Sincelejo (Sucre)	5.917	6.633	6.335	+
Valledupar, Mercado Nuevo	8.167	8.333	8.278	+
Aceite soya				
Cartago (Valle del Cauca)	5.217	5.958	5.582	=
Aceite vegetal mezcla				
Arauca (Arauca)	4.583	4.722	4.645	+
Armenia, Mercar	5.650	5.708	5.683	=
Barranquilla, Barranquillita	4.510	4.667	4.591	--
Barranquilla, Granabastos	4.629	4.758	4.681	-
Bogotá, D. C., Corabastos	5.667	6.000	5.778	+
Bogotá, D. C., Paloquemao	5.417	5.750	5.583	-
Bogotá, D. C., Plaza España	5.417	5.833	5.653	+
Bucaramanga, Centroabastos	4.583	5.556	5.205	+
Bucaramanga, Mercados del centro	4.870	5.667	5.271	=
Buenaventura (Valle del Cauca)	5.533	6.000	5.729	-
Cali, La Floresta	5.250	6.250	5.729	-
Cali, Santa Helena	5.000	5.833	5.523	-
Cali, Siloé	6.083	6.750	6.431	+
Cartagena, Bazurto	4.833	4.833	4.833	+
Cartago (Valle del Cauca)	5.000	5.722	5.275	-
Cúcuta, Cenabastos	3.889	4.722	4.383	n.d.
Cúcuta, La Nueva Sexta	3.704	3.796	3.735	=
Florencia (Caquetá)	4.917	5.500	5.260	-
Ibagué, Plaza La 21	4.500	4.842	4.692	=
Manizales (Caldas)	5.000	6.000	5.451	+
Medellín, Central				
Mayorista de Antioquia	5.000	5.200	5.088	=
Medellín, Plaza				
Minorista José María Villa	5.000	5.167	5.056	=
Montería (Córdoba)	4.333	4.500	4.438	-
Neiva, Surabastos	4.667	5.167	4.927	-
Palmira (Valle del Cauca)	4.883	5.600	5.304	=
Pamplona (Norte de Santander)	4.352	4.907	4.630	+
Pasto, El Potrerillo	4.833	5.083	4.958	-
Popayán (Cauca)	4.242	4.408	4.314	+
Santa Marta (Magdalena)	5.250	5.833	5.571	+
Sincelejo (Sucre)	4.083	4.333	4.227	+
Tuluá (Valle del Cauca)	5.000	5.633	5.347	-
Valledupar, Mercado Nuevo	5.167	5.250	5.194	-
Villavicencio, CAV	6.233	7.583	6.799	-
Arveja enlatada				
Barranquilla, Barranquillita	5.825	5.874	5.850	-
Barranquilla, Granabastos	5.814	6.102	5.924	-
Medellín, Central				
Mayorista de Antioquia	5.424	6.652	6.137	=

Productos y mercados	Pesos por kilogramo			Tendencia
	Mínimo	Máximo	Medio	
Arveja enlatada (continuación)				
Medellín, Plaza				
Minorista José María Villa	7.847	8.958	8.264	-
Santa Marta (Magdalena)	5.780	6.129	6.013	+
Valledupar, Mercado Nuevo	8.333	8.333	8.333	=
Avena en hojuelas				
Arauca (Arauca)	7.533	7.533	7.533	=
Armenia, Mercar	5.446	5.800	5.590	=
Barranquilla, Barranquillita	6.781	6.900	6.837	+
Barranquilla, Granabastos	6.667	7.292	6.990	+
Bogotá, D. C., Corabastos	7.000	7.167	7.111	-
Bogotá, D. C., Paloquemao	7.667	7.833	7.778	-
Bogotá, D. C., Plaza España	6.992	7.558	7.183	+
Bucaramanga, Centroabastos	6.500	6.800	6.683	=
Bucaramanga, Mercados del centro	6.650	7.000	6.828	-
Cali, La Floresta	7.250	7.500	7.333	+
Cali, Santa Helena	6.979	8.000	7.410	+
Cali, Siloé	6.750	7.500	7.083	+
Cartagena, Bazurto	6.667	6.667	6.667	=
Cartago (Valle del Cauca)	6.979	7.021	7.000	=
Cúcuta, Cenabastos	6.542	7.000	6.708	-
Cúcuta, La Nueva Sexta	6.583	6.667	6.639	-
Ibagué, Plaza La 21	6.733	7.433	7.042	-
Neiva, Surabastos	7.250	7.750	7.500	-
Palmira (Valle del Cauca)	6.896	7.000	6.965	+
Pamplona (Norte de Santander)	6.333	6.667	6.583	+
Pereira, Mercasa	6.675	6.675	6.675	=
Popayán (Cauca)	6.158	6.167	6.164	=
Santa Marta (Magdalena)	6.458	7.000	6.667	-
Sincelejo (Sucre)	6.406	6.719	6.536	=
Tuluá (Valle del Cauca)	6.667	7.344	6.920	=
Valledupar, Mercado Nuevo	5.000	5.333	5.111	=
Villavicencio, CAV	6.771	6.979	6.875	-
Avena molida				
Bogotá, D. C., Corabastos	7.000	7.167	7.111	-
Bogotá, D. C., Paloquemao	7.667	7.833	7.778	-
Bogotá, D. C., Plaza España	6.992	7.558	7.183	+
Cali, La Floresta	7.250	7.500	7.333	+
Cali, Santa Helena	6.979	8.000	7.410	+
Cali, Siloé	6.750	7.500	7.083	-
Ibagué, Plaza La 21	7.300	7.600	7.408	=
Neiva, Surabastos	7.333	7.750	7.583	-
Palmira (Valle del Cauca)	6.896	7.000	6.965	-
Pereira, Mercasa	6.675	6.675	6.675	=
Popayán (Cauca)	6.158	6.167	6.164	=
Tuluá (Valle del Cauca)	6.667	7.344	6.920	=
Villavicencio, CAV	6.771	6.979	6.875	+
Azúcar morena				
Bogotá, D. C., Corabastos	2.420	2.560	2.505	-
Bogotá, D. C., Plaza España	2.720	2.956	2.825	-
Cali, La Floresta	2.560	2.800	2.693	=
Cali, Santa Helena	2.400	2.800	2.500	=
Cali, Siloé	2.720	3.000	2.873	+
Cartago (Valle del Cauca)	2.900	3.040	2.992	=


**Cuadro 8. Mercados mayoristas. Precios de venta de productos procesados (continuación)
2017 (11 al 17 de marzo)**

Productos y mercados	Pesos por kilogramo				Tenden- cia	Productos y mercados	Pesos por kilogramo				Tenden- cia			
	Mínimo	Máximo	Medio				Mínimo	Máximo	Medio					
Azúcar morena (continuación)						Café instantáneo (continuación)								
Ibagué, Plaza La 21	2.480	2.720	2.615	=	Tuluá (Valle del Cauca)	73.203	80.000	77.320	+	Valledupar, Mercado Nuevo	64.706	67.647	66.667	=
Medellín, Central														
Mayorista de Antioquia	2.520	2.600	2.550	-	Café molido									
Medellín, Plaza					Arauca (Arauca)	15.600	15.600	15.600	=					
Minorista José María Villa	2.520	2.640	2.587	+	Armenia, Mercar	14.300	14.600	14.433	=					
Pamplona (Norte de Santander)	2.720	2.920	2.790	+	Barranquilla, Barranquillita	16.960	17.000	16.987	-					
Pasto, El Potrerillo	2.840	2.920	2.880	=	Barranquilla, Granabastos	15.383	15.679	15.518	-					
Tuluá (Valle del Cauca)	2.832	2.948	2.900	+	Bogotá, D. C., Corabastos	14.000	15.400	15.100	+					
					Bogotá, D. C., Paloquemao	15.600	16.000	15.733	+					
Azúcar refinada					Bogotá, D. C., Plaza España	14.518	15.000	14.773	+					
Arauca (Arauca)	2.920	2.920	2.920	=	Bucaramanga, Centroabastos	14.704	14.984	14.883	-					
Barranquilla, Barranquillita	2.620	2.644	2.634	-	Bucaramanga, Mercados del centro	14.896	15.264	15.120	=					
Barranquilla, Granabastos	2.733	2.803	2.779	-	Cali, La Floresta	14.000	14.600	14.333	-					
Bucaramanga, Centroabastos	2.667	2.750	2.701	=	Cali, Santa Helena	14.000	15.000	14.250	+					
Bucaramanga, Mercados del centro	2.783	3.083	2.928	+	Cali, Siloé	15.000	15.000	15.000	+					
Cartagena, Bazaruto	2.800	2.800	2.800	-	Cartagena, Bazaruto	15.833	15.833	15.833	+					
Cúcuta, Cenabastos	2.920	3.160	3.040	-	Cartago (Valle del Cauca)	14.800	16.000	15.397	=					
Ibagué, Plaza La 21	2.460	2.600	2.530	-	Cúcuta, Cenabastos	16.000	16.417	16.278	+					
Medellín, Central					Florencia (Caquetá)	16.000	16.200	16.133	=					
Mayorista de Antioquia	2.480	2.640	2.525	=	Ibagué, Plaza La 21	16.500	16.800	16.700	+					
Montería (Córdoba)	2.120	2.120	2.120	-	Manizales (Caldas)	15.000	15.000	15.000	=					
Neiva, Surabastos	2.200	2.240	2.210	-	Medellín, Central									
Pamplona (Norte de Santander)	2.300	2.300	2.300	-	Mayorista de Antioquia	14.000	14.000	14.000	=					
Pasto, El Potrerillo	2.440	2.480	2.460	=	Montería (Córdoba)	15.200	15.440	15.300	=					
Santa Marta (Magdalena)	2.480	2.720	2.590	-	Neiva, Surabastos	15.600	16.400	15.950	+					
Sincelejo (Sucre)	2.848	3.160	2.962	+	Palmira (Valle del Cauca)	14.320	15.000	14.573	+					
Valledupar, Mercado Nuevo	2.520	2.880	2.707	=	Popayán (Cauca)	14.640	14.720	14.693	=					
Villavicencio, CAV	2.800	2.976	2.854	+	Santa Marta (Magdalena)	16.400	16.800	16.608	+					
					Sincelejo (Sucre)	17.083	17.625	17.452	=					
Azúcar sulfitada					Tuluá (Valle del Cauca)	14.160	14.464	14.315	=					
Arauca (Arauca)	2.530	2.560	2.543	+	Valledupar, Mercado Nuevo	15.833	16.000	15.889	-					
Armenia, Mercar	2.200	2.360	2.267	-	Villavicencio, CAV	12.750	13.033	12.888	=					
Barranquilla, Barranquillita	2.070	2.100	2.084	-										
Barranquilla, Granabastos	2.078	2.102	2.087	-	Chocolate amargo									
Bogotá, D. C., Corabastos	2.120	2.240	2.190	-	Armenia, Mercar	22.720	23.000	22.840	=					
Bogotá, D. C., Paloquemao	2.480	2.560	2.533	-	Buenaventura (Valle del Cauca)	21.800	21.828	21.809	-					
Bogotá, D. C., Plaza España	2.300	2.360	2.323	-	Cali, La Floresta	20.400	22.800	21.333	+					
Bucaramanga, Centroabastos	2.260	2.300	2.280	=	Cali, Santa Helena	22.000	22.400	22.100	+					
Bucaramanga, Mercados del centro	2.250	2.360	2.290	-	Cali, Siloé	24.000	24.000	24.000	=					
Buenaventura (Valle del Cauca)	2.178	2.250	2.223	-	Cartago (Valle del Cauca)	21.400	21.600	21.500	=					
Cali, La Floresta	2.160	2.300	2.247	-	Ibagué, Plaza La 21	23.200	24.400	23.800	=					
Cali, Santa Helena	2.100	2.200	2.150	-	Manizales (Caldas)	22.000	23.200	22.500	=					
Cali, Siloé	2.140	2.240	2.207	-	Medellín, Central									
Cartagena, Bazaruto	2.140	2.180	2.160	-	Mayorista de Antioquia	22.000	22.300	22.140	-					
Cartago (Valle del Cauca)	2.300	2.320	2.313	=	Medellín, Plaza									
Ibagué, Plaza La 21	2.000	2.260	2.167	=	Minorista José María Villa	22.400	23.200	22.747	=					
Manizales (Caldas)	2.400	2.600	2.470	=	Palmira (Valle del Cauca)	22.000	23.200	22.533	+					
Medellín, Central					Pasto, El Potrerillo	20.560	20.960	20.747	-					
Mayorista de Antioquia	2.220	2.240	2.230	=	Popayán (Cauca)	19.600	19.680	19.640	-					
Palmira (Valle del Cauca)	2.180	2.200	2.193	+	Tuluá (Valle del Cauca)	20.200	20.800	20.531	=					
Pereira, Mercasa	2.500	2.500	2.500	-										
Popayán (Cauca)	2.320	2.320	2.320	-	Chocolate dulce									
Santa Marta (Magdalena)	2.100	2.200	2.135	-	Arauca (Arauca)	10.700	10.700	10.700	=					
Sincelejo (Sucre)	2.118	2.130	2.122	-	Barranquilla, Barranquillita	13.780	13.855	13.806	+					
Tuluá (Valle del Cauca)	2.124	2.230	2.189	-	Barranquilla, Granabastos	12.600	14.200	13.353	-					
Valledupar, Mercado Nuevo	2.180	2.260	2.213	=	Bogotá, D. C., Corabastos	9.960	10.200	10.070	-					
Villavicencio, CAV	2.500	2.600	2.545	+	Bogotá, D. C., Plaza España	10.678	11.040	10.839	-					
					Bucaramanga, Centroabastos	10.116	10.400	10.239	-					
Bocadillo veleño					Bucaramanga, Mercados del centro	10.276	10.500	10.392	-					
Bogotá, D. C., Corabastos	236	236	236	-	Cartagena, Bazaruto	13.000	13.500	13.375	+					
Bogotá, D. C., Paloquemao	236	244	239	-	Cúcuta, Cenabastos	10.980	11.080	11.020	+					
					Cúcuta, La Nueva Sexta	10.360	10.400	10.380	-					
Café instantáneo					Florencia (Caquetá)	9.520	9.600	9.570	+					
Barranquilla, Barranquillita	72.843	73.088	72.978	+	Ibagué, Plaza La 21	10.700	11.200	10.975	-					
Barranquilla, Granabastos	70.152	70.833	70.533	+	Montería (Córdoba)	10.000	11.000	10.500	-					
Bogotá, D. C., Corabastos	66.667	68.627	67.525	+	Neiva, Surabastos	10.400	11.040	10.760	-					
Bogotá, D. C., Plaza España	72.255	74.020	73.268	+	Pamplona (Norte de Santander)	10.600	10.800	10.667	+					
Buenaventura (Valle del Cauca)	77.647	81.699	79.820	=	Santa Marta (Magdalena)	10.800	11.000	10.950	=					
Cali, Santa Helena	77.647	89.412	83.137	-	Sincelejo (Sucre)	13.400	13.800	13.625	+					
Cali, Siloé	80.000	97.647	86.667	+	Valledupar, Mercado Nuevo	12.000	12.000	12.000	=					
Cartagena, Bazaruto	71.078	71.078	71.078	+	Villavicencio, CAV	10.800	11.200	10.980	=					
Cartago (Valle del Cauca)	72.000	76.333	73.444	=										
Cúcuta, Cenabastos	67.647	70.588	68.627	-	Chocolate instantáneo									
Florencia (Caquetá)	72.549	73.529	73.203	-	Cartago (Valle del Cauca)	23.000	24.800	23.667	=					
Medellín, Central					Medellín, Central									
Mayorista de Antioquia	77.059	78.235	77.451	=	Mayorista de Antioquia	18.670	19.182	18.958	=					
Medellín, Plaza														
Minorista José María Villa	76.471	77.124	76.688	=	Color (bolsita)									
Neiva, Surabastos	65.686	70.588	68.995	+	Ibagué, Plaza La 21	20.000	26.000	23.750	++					
Palmira (Valle del Cauca)	81.046	82.353	81.481	-	Medellín, Central									
Pamplona (Norte de Santander)	65.686	67.647	66.176	-	Mayorista de Antioquia	15.238	15.476	15.397	=					
Pasto, El Potrerillo	85.621	87.582	86.492	=	Medellín, Plaza									
Popayán (Cauca)	79.085	79.739	79.412	=	Minorista José María Villa	16.429	18.452	17.183	=					
Santa Marta (Magdalena)	68.235	76.471	71.618	+	Neiva, Surabastos	11.716	13.000	12.179	+					
Sincelejo (Sucre)	66.667	71.569	69.216	=										

Cuadro 8. Mercados mayoristas. Precios de venta de productos procesados (continuación)
2017 (11 al 17 de marzo)

Productos y mercados	Pesos por kilogramo				Tendencia	Productos y mercados	Pesos por kilogramo				Tendencia				
	Mínimo	Máximo	Medio				Mínimo	Máximo	Medio						
Fécula de maíz						Gelatina (continuación)									
Arauca (Arauca)	19.474	19.474	19.474	=	Cartagena, Bazaruto	21.875	21.875	21.875	=	Cartago (Valle del Cauca)	22.500	23.177	22.839	=	
Armenia, Mercar	17.222	17.778	17.500	=	Cúcuta, Cenabastos	23.177	25.521	24.219	=	Cúcuta, La Nueva Sexta	22.396	22.917	22.743	-	
Barranquilla, Barranquillita	17.347	17.444	17.382	+	Ibagué, Plaza La 21	21.042	25.300	22.835	=	Manizales (Caldas)	22.240	22.917	22.517	+	
Barranquilla, Granabastos	15.681	16.014	15.781	-	Medellín, Central					Mayorista de Antioquia	20.573	22.500	21.745	=	
Bogotá, D. C., Corabastos	15.263	15.526	15.395	+	Neiva, Surabastos	23.438	25.521	24.740	-	Palmira (Valle del Cauca)	23.958	25.000	24.479	+	
Bucaramanga, Centroabastos	17.803	19.342	18.522	-	Pamplona (Norte de Santander)	23.438	23.438	23.438	+	Pasto, El Potrerillo	10.539	11.029	10.784	=	
Bucaramanga, Mercados del centro	18.158	18.947	18.610	=	Pereira, Mercasa	13.071	13.071	13.071	=	Popayán (Cauca)	24.479	25.000	24.792	-	
Cartagena, Bazaruto	16.667	16.667	16.667	=	Santa Marta (Magdalena)	23.750	27.500	24.870	+	Santa Marta (Magdalena)	24.271	25.000	24.757	+	
Cúcuta, Cenabastos	17.083	18.056	17.639	-	Tuluá (Valle del Cauca)	24.271	25.000	24.757	+	Valledupar, Mercado Nuevo	21.875	23.958	22.743	=	
Cúcuta, La Nueva Sexta	16.389	17.500	16.759	=											
Montería (Córdoba)	11.111	11.667	11.333	=	Harina de trigo										
Neiva, Surabastos	18.421	18.553	18.470	-	Arauca (Arauca)	2.233	2.233	2.233	=	Armenia, Mercar	1.860	2.000	1.935	=	
Pasto, El Potrerillo	13.421	13.618	13.509	=	Barranquilla, Barranquillita	1.342	1.355	1.349	+	Barranquilla, Granabastos	1.336	1.390	1.359	+	
Popayán (Cauca)	13.947	14.079	14.035	=	Bogotá, D. C., Corabastos	1.640	1.680	1.660	-	Bogotá, D. C., Paloquemao	1.660	1.720	1.687	+	
Santa Marta (Magdalena)	17.778	20.000	18.472	+	Bogotá, D. C., Plaza España	1.676	1.700	1.692	+	Bucaramanga, Centroabastos	2.240	2.300	2.263	+	
Villavicencio, CAV	16.645	16.974	16.809	=	Bucaramanga, Mercados del centro	2.176	2.440	2.285	+	Buenaventura (Valle del Cauca)	1.480	1.520	1.500	+	
					Cali, La Floresta	2.784	3.200	2.928	+	Cali, Santa Helena	2.600	3.800	3.010	++	
Frijol enlatado					Cali, Siloé	2.492	2.560	2.537	-	Cartagena, Bazaruto	1.560	1.560	1.560	=	
Medellín, Central					Cartago (Valle del Cauca)	1.560	1.568	1.564	=	Cúcuta, Cenabastos	1.900	2.000	1.950	=	
Mayorista de Antioquia	8.161	10.274	9.215	=	Cúcuta, La Nueva Sexta	1.850	1.900	1.883	-	Florencia (Caquetá)	1.600	1.680	1.630	+	
Medellín, Plaza					Ibagué, Plaza La 21	1.800	1.872	1.850	+	Ibagué, Plaza La 21	1.800	1.872	1.850	+	
Minorista José María Villa	9.986	10.000	9.995	=	Manizales (Caldas)	1.600	1.680	1.627	-	Medellín, Central					
					Medellín, Central					Mayorista de Antioquia	2.552	2.680	2.638	=	
Galletas dulces redondas con crema					Medellín, Plaza					Minorista José María Villa	2.552	2.560	2.557	=	
Arauca (Arauca)	12.530	12.530	12.530	=	Medellín, Plaza					Montería (Córdoba)	1.300	1.440	1.365	=	
Barranquilla, Barranquillita	11.948	12.145	12.030	+	Medellín, Plaza					Neiva, Surabastos	1.600	1.680	1.640	-	
Barranquilla, Granabastos	11.847	12.329	12.068	-	Medellín, Plaza					Palmira (Valle del Cauca)	2.760	2.800	2.773	-	
Bogotá, D. C., Plaza España	11.406	11.546	11.466	-	Medellín, Plaza					Pamplona (Norte de Santander)	1.800	1.800	1.800	=	
Bucaramanga, Centroabastos	11.928	12.410	12.169	=	Medellín, Plaza					Pasto, El Potrerillo	1.600	1.760	1.680	=	
Bucaramanga, Mercados del centro	12.048	12.359	12.249	=	Medellín, Plaza					Pereira, Mercasa	2.480	2.480	2.480	=	
Cartagena, Bazaruto	11.847	12.048	11.898	+	Medellín, Plaza					Popayán (Cauca)	1.368	1.376	1.373	=	
Cúcuta, Cenabastos	12.510	12.821	12.614	+	Medellín, Plaza					Santa Marta (Magdalena)	1.600	1.600	1.600	=	
Cúcuta, La Nueva Sexta	11.787	13.958	12.648	+	Medellín, Plaza					Sincelejo (Sucre)	1.320	1.340	1.330	=	
Ibagué, Plaza La 21	9.750	10.167	9.896	+	Medellín, Plaza					Tuluá (Valle del Cauca)	1.360	1.440	1.400	-	
Pamplona (Norte de Santander)	11.890	12.407	12.148	+	Medellín, Plaza					Valledupar, Mercado Nuevo	1.792	1.833	1.819	=	
Santa Marta (Magdalena)	9.653	10.167	9.955	+	Medellín, Plaza					Villavicencio, CAV	1.680	1.800	1.710	=	
Sincelejo (Sucre)	9.306	9.882	9.719	=	Medellín, Plaza										
					Medellín, Plaza					Harina precocida de maíz					
Galletas saladas					Medellín, Plaza					Arauca (Arauca)	2.750	2.750	2.750	=	
Arauca (Arauca)	10.159	10.159	10.159	=	Medellín, Plaza					Armenia, Mercar	2.692	2.783	2.739	=	
Armenia, Mercar	11.063	11.333	11.178	=	Medellín, Plaza					Barranquilla, Barranquillita	2.242	2.271	2.256	-	
Barranquilla, Barranquillita	11.292	11.456	11.399	+	Medellín, Plaza					Barranquilla, Granabastos	2.333	2.508	2.408	-	
Barranquilla, Granabastos	11.042	11.319	11.196	+	Medellín, Plaza					Bogotá, D. C., Corabastos	2.750	2.833	2.792	=	
Bogotá, D. C., Corabastos	9.921	10.317	10.086	-	Medellín, Plaza					Bogotá, D. C., Paloquemao	2.833	2.917	2.861	+	
Bogotá, D. C., Paloquemao	8.862	8.995	8.951	+	Medellín, Plaza					Bogotá, D. C., Plaza España	2.860	3.042	2.939	+	
Bogotá, D. C., Plaza España	10.079	10.913	10.525	+	Medellín, Plaza					Bucaramanga, Centroabastos	2.240	2.400	2.293	=	
Bucaramanga, Centroabastos	10.344	11.111	10.750	=	Medellín, Plaza					Bucaramanga, Mercados del centro	2.136	2.200	2.165	--	
Bucaramanga, Mercados del centro	10.582	10.952	10.802	=	Medellín, Plaza					Buenaventura (Valle del Cauca)	2.640	2.680	2.664	+	
Buenaventura (Valle del Cauca)	11.111	11.143	11.122	+	Medellín, Plaza					Cali, La Floresta	2.800	3.125	2.961	+	
Cali, La Floresta	9.497	10.159	9.828	+	Medellín, Plaza					Cali, Siloé	3.021	3.125	3.090	+	
Cali, Santa Helena	9.788	10.476	10.053	-	Medellín, Plaza					Cartagena, Bazaruto	2.833	2.833	2.833	=	
Cali, Siloé	9.788	10.159	9.929	+	Medellín, Plaza					Cartago (Valle del Cauca)	2.680	2.800	2.733	=	
Cartagena, Bazaruto	10.972	11.111	11.076	+	Medellín, Plaza					Cúcuta, Cenabastos	2.225	2.250	2.233	-	
Cartago (Valle del Cauca)	10.000	10.053	10.026	-	Medellín, Plaza					Cúcuta, La Nueva Sexta	2.200	2.250	2.217	-	
Cúcuta, Cenabastos	11.250	11.667	11.435	+	Medellín, Plaza					Ibagué, Plaza La 21	2.292	2.821	2.507	=	
Cúcuta, La Nueva Sexta	9.722	10.694	10.208	+	Medellín, Plaza					Manizales (Caldas)	2.667	2.800	2.754	=	
Florencia (Caquetá)	10.556	10.944	10.792	+	Medellín, Plaza					Montería (Córdoba)	1.417	1.458	1.438	-	
Ibagué, Plaza La 21	9.744	10.090	9.958	-	Medellín, Plaza					Neiva, Surabastos	2.792	2.833	2.823	-	
Manizales (Caldas)	10.417	11.389	10.935	=	Medellín, Plaza					Palmira (Valle del Cauca)	2.800	3.000	2.867	+	
Medellín, Central					Medellín, Plaza					Pamplona (Norte de Santander)	2.200	2.250	2.238	-	
Mayorista de Antioquia	8.611	10.132	9.413	=	Medellín, Plaza					Pasto, El Potrerillo	2.000	2.167	2.083	=	
Medellín, Plaza					Medellín, Plaza					Pereira, Mercasa	2.780	2.780	2.780	=	
Minorista José María Villa	9.524	9.974	9.780	+	Medellín, Plaza					Popayán (Cauca)	1.680	1.680	1.680	=	
Neiva, Surabastos	10.972	11.806	11.319	+	Medellín, Plaza					Santa Marta (Magdalena)	2.167	2.500	2.350	-	
Palmira (Valle del Cauca)	10.648	11.111	10.869	+	Medellín, Plaza					Sincelejo (Sucre)	2.792	2.917	2.865	=	
Pamplona (Norte de Santander)	10.556	10.556	10.556	-	Medellín, Plaza					Tuluá (Valle del Cauca)	2.584	2.640	2.608	=	
Pasto, El Potrerillo	9.259	9.524	9.392	=	Medellín, Plaza										
Pereira, Mercasa	9.067	9.067	9.067	=	Medellín, Plaza										
Popayán (Cauca)	9.749	9.921	9.819	+	Medellín, Plaza										
Santa Marta (Magdalena)	10.667	11.333	10.889	+	Medellín, Plaza										
Sincelejo (Sucre)	10.889	11.181	11.028	=	Medellín, Plaza										
Tuluá (Valle del Cauca)	10.265	10.569	10.428	=	Medellín, Plaza										
Valledupar, Mercado Nuevo	10.556	10.833	10.741	=	Medellín, Plaza										
Villavicencio, CAV	10.582	11.111	10.802	+	Medellín, Plaza										
					Medellín, Plaza										
Gelatina					Medellín, Plaza										
Arauca (Arauca)	25.000	25.000	25.000	=	Medellín, Plaza										
Barranquilla, Barranquillita	23.438	23.594	23.529	+	Medellín, Plaza										
Barranquilla, Granabastos	23.750	25.417	24.464	+	Medellín, Plaza										
Bogotá, D. C., Corabastos	20.833	23.438	22.005	-	Medellín, Plaza										
Bogotá, D. C., Plaza España	21.927	23.854	22.726	+	Medellín, Plaza										
Bucaramanga, Centroabastos	22.917	26.250	25.139	=	Medellín, Plaza										
Bucaramanga, Mercados del centro	22.083	23.438	22.674	=	Medellín, Plaza										
Buenaventura (Valle del Cauca)	20.833	23.125	21.623	=	Medellín, Plaza										

Cuadro 8. Mercados mayoristas. Precios de venta de productos procesados (continuación)
2017 (11 al 17 de marzo)

Productos y mercados	Pesos por kilogramo				Tendencia	Productos y mercados	Pesos por kilogramo				Tendencia
	Mínimo	Máximo	Medio				Mínimo	Máximo	Medio		
Panela cuadrada morena (continuación)						Pastas alimenticias (continuación)					
Bogotá, D. C., Paloqueumao	3.400	3.400	3.400	-		Sincelejo (Sucre)	3.584	3.680	3.618	=	
Bogotá, D. C., Plaza España	3.420	3.650	3.523	-		Tuluá (Valle del Cauca)	4.917	5.050	5.004	=	
Bucaramanga, Centroabastos	3.200	4.087	3.540	-		Valledupar, Mercado Nuevo	2.720	2.880	2.773	=	
Bucaramanga, Mercados del centro	3.333	3.333	3.333	--		Villavicencio, CAV	5.417	5.667	5.504	=	
Caparrapí (Cundinamarca)	2.400	2.800	2.600	++		Sal yodada					
Charalá (Santander)	2.500	2.625	2.563	-		Arauca (Arauca)	967	967	967	=	
Cúcuta, Cenabastos	3.175	3.571	3.323	-		Armenia, Mercar	900	944	921	=	
Florencia (Caquetá)	3.650	3.700	3.672	+		Barranquilla, Barranquillita	629	784	709	+	
Güepsa (Santander)	2.800	2.800	2.800	+++		Barranquilla, Granabastos	830	874	849	+	
Moniquirá (Boyacá)	2.797	2.800	2.798	+		Bogotá, D. C., Corabastos	540	580	563	-	
Montería (Córdoba)	2.571	3.143	2.893	=		Bogotá, D. C., Paloqueumao	640	660	647	+	
Neiva, Surabastos	3.100	3.200	3.150	-		Bogotá, D. C., Plaza España	805	850	835	-	
Nocaima (Cundinamarca)	2.500	3.100	2.704	+		Bucaramanga, Centroabastos	825	940	872	+	
Pamplona (Norte de Santander)	3.258	3.324	3.280	-		Bucaramanga, Mercados del centro	850	900	875	-	
Pasto, El Potrerillo	2.800	2.920	2.867	+		Buenaventura (Valle del Cauca)	648	680	667	-	
Popayán (Cauca)	2.500	2.500	2.500	+		Cali, La Floresta	880	920	907	-	
San Gil (Santander)	2.700	2.750	2.725	+++		Cali, Santa Helena	840	900	860	-	
Santa Marta (Magdalena)	3.600	4.000	3.800	-		Cali, Siloé	880	1.000	960	=	
Santana (Boyacá)	2.797	2.800	2.799	+++		Cartagena, Bazurto	480	520	510	+	
Tuluá (Valle del Cauca)	3.733	3.750	3.746	-		Cartago (Valle del Cauca)	800	880	848	=	
Vélez (Santander)	3.000	3.000	3.000	+++		Cúcuta, Cenabastos	875	925	895	-	
Villavicencio, CAV	3.400	4.100	3.733	-		Cúcuta, La Nueva Sexta	900	900	900	-	
Villeta (Cundinamarca)	2.400	3.000	2.598	+		Ibagué, Plaza La 21	880	920	910	=	
Panela en pastilla						Manizales (Caldas)	920	1.000	940	=	
Caparrapí (Cundinamarca)	2.813	3.000	2.906	++		Medellín, Central					
Nocaima (Cundinamarca)	3.094	3.094	3.094	++		Mayorista de Antioquia	880	920	898	=	
Villeta (Cundinamarca)	3.000	3.125	3.083	++		Medellín, Plaza					
Panela redonda blanca						Minorista José María Villa	920	960	933	=	
Medellín, Central						Montería (Córdoba)	864	920	886	=	
Mayorista de Antioquia	3.000	3.050	3.025	-		Neiva, Surabastos	960	960	960	=	
Panela redonda morena						Palmira (Valle del Cauca)	840	880	867	+	
Armenia, Mercar						Pamplona (Norte de Santander)	850	875	856	=	
Buenaventura (Valle del Cauca)	2.583	2.583	2.583	=		Pasto, El Potrerillo	762	833	802	=	
Cali, La Floresta	3.875	4.000	3.958	+		Pereira, Mercasa	770	880	825	+	
Cali, Santa Helena	3.600	3.800	3.717	++		Popayán (Cauca)	800	800	800	=	
Cali, Siloé	4.000	4.400	4.133	+		Santa Marta (Magdalena)	840	880	860	-	
Caparrapí (Cundinamarca)	2.600	2.700	2.675	++		Sincelejo (Sucre)	760	840	796	+	
Cartago (Valle del Cauca)	3.500	3.542	3.514	=		Tuluá (Valle del Cauca)	824	880	862	=	
Manizales (Caldas)	3.625	3.667	3.653	+		Tunja, Complejo de Servicios del Sur	600	600	600	=	
Medellín, Central						Valledupar, Mercado Nuevo	800	840	827	=	
Mayorista de Antioquia	2.833	2.917	2.896	-		Villavicencio, CAV	825	850	834	-	
Medellín, Plaza						Salsa de tomate doy pack					
Minorista José María Villa	3.167	3.250	3.208	-		Arauca (Arauca)	10.000	10.000	10.000	=	
Palmira (Valle del Cauca)	2.396	2.417	2.410	+		Armenia, Mercar	16.750	17.500	17.125	=	
Pereira, Mercasa	3.667	3.763	3.715	-		Barranquilla, Barranquillita	18.125	18.281	18.193	-	
Sincelejo (Sucre)	3.250	3.300	3.275	-		Bogotá, D. C., Corabastos	15.833	16.250	16.094	-	
Sonsón (Antioquia)	3.542	3.646	3.568	+		Bogotá, D. C., Plaza España	15.854	17.208	16.438	+	
Tuluá (Valle del Cauca)	3.542	3.583	3.567	-		Bucaramanga, Centroabastos	9.146	11.250	10.549	+	
Yolombó (Antioquia)	2.396	2.604	2.526	--		Bucaramanga, Mercados del centro	10.542	10.833	10.708	=	
Pastas alimenticias						Buenaventura (Valle del Cauca)	15.322	17.408	16.021	-	
Arauca (Arauca)	2.983	2.983	2.983	=		Cali, La Floresta	16.000	17.000	16.333	-	
Armenia, Mercar	4.880	5.375	5.107	=		Cali, Santa Helena	15.625	17.917	16.813	+	
Barranquilla, Barranquillita	5.000	5.333	5.163	=		Cali, Siloé	14.500	16.000	15.250	+	
Barranquilla, Granabastos	4.509	4.710	4.631	+		Cartagena, Bazurto	15.625	15.625	15.625	--	
Bogotá, D. C., Corabastos	5.333	5.583	5.417	+		Cartago (Valle del Cauca)	14.583	15.625	15.236	=	
Bogotá, D. C., Paloqueumao	5.500	5.667	5.611	+		Ibagué, Plaza La 21	9.250	10.750	10.250	-	
Bogotá, D. C., Plaza España	5.583	5.667	5.619	+		Manizales (Caldas)	13.750	15.000	14.583	=	
Bucaramanga, Centroabastos	4.000	4.080	4.043	=		Medellín, Central					
Bucaramanga, Mercados del centro	4.000	4.160	4.080	+		Mayorista de Antioquia	13.958	14.708	14.354	=	
Buenaventura (Valle del Cauca)	3.854	3.854	3.854	=		Medellín, Plaza					
Cartagena, Bazurto	3.667	3.667	3.667	=		Minorista José María Villa	14.167	15.000	14.528	+	
Cartago (Valle del Cauca)	4.800	5.120	4.907	=		Montería (Córdoba)	13.333	14.500	13.896	=	
Cúcuta, Cenabastos	3.167	3.500	3.389	-		Palmira (Valle del Cauca)	15.833	16.250	16.028	-	
Cúcuta, La Nueva Sexta	3.167	3.417	3.278	-		Pasto, El Potrerillo	13.125	16.667	14.861	=	
Florencia (Caquetá)	2.483	2.533	2.506	+		Popayán (Cauca)	13.229	16.875	15.049	+	
Ibagué, Plaza La 21	5.500	5.792	5.677	-		Santa Marta (Magdalena)	9.750	12.500	11.028	++	
Manizales (Caldas)	5.000	5.200	5.142	-		Sincelejo (Sucre)	15.375	18.271	17.007	=	
Medellín, Central						Tuluá (Valle del Cauca)	17.104	18.604	17.854	=	
Mayorista de Antioquia	5.367	5.583	5.488	-		Valledupar, Mercado Nuevo	20.000	22.500	21.111	=	
Medellín, Plaza						Sardinias en lata					
Minorista José María Villa	5.500	5.500	5.500	=		Armenia, Mercar	8.069	8.453	8.236	=	
Montería (Córdoba)	3.520	3.760	3.660	=		Barranquilla, Barranquillita	7.506	7.559	7.540	-	
Neiva, Surabastos	5.333	5.833	5.625	-		Barranquilla, Granabastos	7.513	7.627	7.557	-	
Palmira (Valle del Cauca)	5.333	5.833	5.589	+		Bogotá, D. C., Corabastos	8.039	8.137	8.100	+	
Pamplona (Norte de Santander)	3.167	3.333	3.271	-		Bogotá, D. C., Plaza España	8.039	8.137	8.092	+	
Pasto, El Potrerillo	5.000	5.333	5.167	=		Buenaventura (Valle del Cauca)	7.106	7.118	7.114	+	
Pereira, Mercasa	5.220	5.220	5.220	=		Cali, La Floresta	8.471	8.922	8.696	+	
Popayán (Cauca)	4.633	4.667	4.656	=		Cali, Santa Helena	8.431	8.824	8.627	-	
Santa Marta (Magdalena)	3.680	4.000	3.784	-		Cartagena, Bazurto	6.863	6.863	6.863	=	
						Cartago (Valle del Cauca)	8.230	8.480	8.355	=	



**Cuadro 8. Mercados mayoristas. Precios de venta de productos procesados (conclusión)
2017 (11 al 17 de marzo)**

Productos y mercados	Pesos por kilogramo				Tenden- cia	Productos y mercados	Pesos por kilogramo				Tenden- cia
	Mínimo	Máximo	Medio				Mínimo	Máximo	Medio		
Sardinias en lata (continuación)						Sopa de pollo (caja)					
Cúcuta, Cenabastos	8.064	8.382	8.170	-		Bogotá, D. C., Corabastos	39.886	41.311	40.361	+	
Cúcuta, La Nueva Sexta	8.088	8.088	8.088	=		Bogotá, D. C., Paloquemao	38.462	39.886	38.936	+	
Manizales (Caldas)	7.721	8.088	7.904	=		Bogotá, D. C., Plaza España	39.886	43.447	41.880	+	
Medellín, Central											
Mayorista de Antioquia	7.255	7.353	7.320	=		Vinagre					
Medellín, Plaza						Arauca (Arauca)	3.200	3.200	3.200	=	
Minorista José María Villa	6.863	7.255	7.026	-		Barranquilla, Barranquillita	1.442	1.480	1.463	-	
Montería (Córdoba)	6.765	7.059	6.863	=		Barranquilla, Granabastos	1.250	1.292	1.269	-	
Palmira (Valle del Cauca)	8.814	9.029	8.928	+		Bucaramanga, Centroabastos	1.708	2.558	2.022	-	
Pamplona (Norte de Santander)	8.039	8.088	8.072	-		Bucaramanga, Mercados del centro	2.500	2.900	2.642	=	
Pasto, El Potrerillo	7.010	7.157	7.075	-		Cartagena, Bazurto	2.333	2.333	2.333	=	
Pereira, Mercasa	8.431	8.671	8.551	=		Cúcuta, Cenabastos	1.500	1.667	1.583	+	
Popayán (Cauca)	7.304	7.353	7.320	-		Cúcuta, La Nueva Sexta	1.667	1.833	1.778	=	
Santa Marta (Magdalena)	6.176	7.059	6.632	-		Pamplona (Norte de Santander)	1.500	1.583	1.556	-	
Sincelejo (Sucre)	6.863	7.108	6.985	+		Santa Marta (Magdalena)	1.167	1.167	1.167	=	
Tuluá (Valle del Cauca)	8.436	8.642	8.546	=		Sincelejo (Sucre)	2.083	2.250	2.186	-	
Villavicencio, CAV	8.137	8.775	8.485	=		Valledupar, Mercado Nuevo	1.167	1.167	1.167	=	

Tendencias:
 (---) Variación mayor al -20 %
 (--) Variación entre -10 % y -20 %
 (-) Variación entre 0 % y -10 %

(=) Variación igual a 0 %
 (+) Variación entre 0 % y 10 %
 (+ +) Variación entre 10 % y 20 %
 (+++) Variación mayor al 20 %
 (n.d.) No determinado



@DANE_Colombia



/DANEcolombia



/DANEcolombia

