


# BOLETÍN SEMANAL PRECIOS MAYORISTAS

**DANE**  
INFORMACIÓN PARA TODOS



## COMPORTAMIENTO DE LOS PRECIOS

### Subieron las cotizaciones de las frutas

El Departamento Administrativo Nacional de Estadística (DANE), por medio del Sistema de Información de Precios y Abastecimiento del Sector Agropecuario (Sipsa) comunicó que durante la semana del 10 al 16 de agosto de 2019 subieron las cotizaciones de las frutas y los tubérculos; sin embargo, se redujeron los precios de las hortalizas.

Aumentaron las cotizaciones mayoristas de las frutas frescas, especialmente del mango Tommy, el limón Tahití, el aguacate papelillo, el kiwi, la manzana verde importada, la uva red globe nacional, la piña gold y la guanábana. En el caso del mango Tommy, el alza del precio se debió a la reducción en la producción en Tolima y Cundinamarca, donde las cosechas están llegando a su fin.

También subieron los precios de los tubérculos, debido al comportamiento de las papas nevada, parda pastusa, única y criolla sucia, el plátano hartón verde y la arracacha amarilla. Se redujo la oferta de papa nevada procedente de los municipios productores del Oriente de Antioquia, debido a la reducción en las labores de recolección, lo que ocasionó el alza de la cotización esta semana.

En el caso de las verduras, se registró la reducción en las cotizaciones de la cebolla cabezona blanca, el tomate chonto, la habichuela, el apio, la zanahoria, la arveja verde en vaina, la ahuyama y el pepino relleno. En el caso de la cebolla cabezona blanca se incrementó la oferta procedente de Cundinamarca y Boyacá, donde se incrementó la recolección y en el de la habichuela, aumentó el abastecimiento desde Valle del Cauca, Antioquia y Boyacá.

### CONTENIDO

Comportamiento de los precios .....	1
Informe de contexto .....	2
Indicador de abastecimiento .....	5
Lo que más sube y lo que más baja .....	8
Verduras y hortalizas .....	9
Frutas frescas .....	21
Tubérculos, raíces y plátanos .....	36
Granos, cárnicos y procesados .....	42



El futuro  
es de todos

Gobierno  
de Colombia

**SIPSA** Sistema de Información de Precios y  
Abastecimiento del Sector Agropecuario

## INFORME DE CONTEXTO

### Comercialización del maracuyá

Al comercializar productos agrícolas se incurre en diversos costos que van desde que son cosechados, hasta que se venden en las centrales de abasto. Dependiendo de los acuerdos que existan en cada mercado, estos costos son asumidos por productores, intermediarios o mayoristas.

En este caso vamos a analizar los componentes de la comercialización del maracuyá en los mercados de Cali, Popayán, Neiva, Sincelejo y Bogotá.

El abastecimiento de esta fruta se da principalmente desde los departamentos de Meta, Santander, Antioquia, Huila y Valle del Cauca. Los mercados normalmente se abastecen de maracuyá procedente de los lugares antes mencionados pues el origen de los demás departamentos tan solo aporta en 14,69% en el abastecimiento nacional.

#### Cali

A la capital del Valle del Cauca entra maracuyá desde La Unión, Caicedonia y Florida, en el mismo departamento, aunque también ingresa en menor medida de Guachené y Mercaderes (Cauca). Los mayoristas consideran que el producto de mejor calidad ingresa desde Valle del Cauca, pues las condiciones del suelo, la radiación solar y la infraestructura garantizan que la fruta llegue en buenas condiciones al mercado. Adicionalmente, las zonas productoras se encuentran más cerca a los centros de acopio, lo que se traduce en menores tiempos y costos de transporte y una vida útil más larga para el producto regional sobre el procedente de otros departamentos.



Fuente: DANE

La comercialización del maracuyá puede ser directa entre productores y mayoristas o puede incluir la participación de intermediarios y en ambas situaciones el comerciante es el que asume los costos de transporte y descarga hasta la central de abastos.

La fruta tiende a ser transportada en bultos de 30 kilogramos, y el valor del empaque es asumido por el productor, así como el de la selección. En cambio, las pérdidas son responsabilidad del mayorista, estas suelen ser bajas por los buenos manejos poscosecha que se le da a la fruta y por la cercanía a los mercados y se presentan por la deshidratación del producto que no se vende. En la capital de Valle del Cauca este valor es del 1%.

#### Popayán

El maracuyá que se comercializa en Popayán proviene, principalmente, de los municipios de Patía y Mercaderes (Cauca) y se completa la oferta con fruta de Ginebra, Caicedonia, La Unión, Guacarí, Buga (Valle del Cauca), Gigante, Rivera y Campoalegre (Huila).

Los comerciantes afirman que el mejor producto es el caucano, debido a que presenta un tamaño uniforme y buena cantidad de pulpa. Una vez cosechado, el tiempo ideal para su comercialización es tres días, ya que su cáscara empieza a deshidratarse y, por ende, su calidad y precio disminuyen.

El proceso de comercialización puede ser directo o por medio de un intermediario y los pagos pueden darse de contado o a crédito dependiendo del grado de confianza que exista entre las partes.

Normalmente la fruta llega al mercado en costales plásticos que tienen una capacidad entre 45 y 65 kilogramos; este costo es asumido por el productor y equivale a poco menos del 1% del precio de venta mayorista. Si el productor es el encargado de llevar la fruta hasta el mercado, los costos de transporte son asumidos por él y si no, son asumidos por el intermediario o el mayorista. En todos los casos, el descargue es responsabilidad del comerciante.

Las pérdidas se pueden dar por malos manejos durante el transporte, por mal almacenamiento o por baja rotación y pueden representar el 1%.

## Neiva

A Neiva llega maracuyá desde Garzón, Gigante, Guadalupe, Suaza, Campoalegre y La Plata (Huila). Según los comerciantes el mejor producto proviene de los municipios antes mencionados pues allí las características del suelo y temperatura permiten el óptimo desarrollo vegetativo del cultivo. Además, la comercialización se ve beneficiada por la cercanía de las fincas a los mercados, lo que hace que la fruta ingrese a la central de abasto antes de tres días, momento en el cual inicia el deterioro de la misma.

En Surabastos, la comercialización se realiza de forma directa entre los productores y los mayoristas. En algunos casos estos últimos tienen sus propios vehículos y recogen el maracuyá directamente en la finca y en otros, previa negociación, el productor entrega la fruta en la central de abasto; sin embargo, en ambos casos el costo del transporte y el valor del descargue es asumido por el mayorista.

La fruta es entregada preseleccionada por el productor desde la finca y es empacada en bolsas con capacidad de 12,50 kilos; este valor es asumido por el productor.

Las pérdidas representan tan solo el 1%, se dan en el transporte, por malos manejos y son asumidas por el mayorista.

## Sincelejo

La ciudad de Sincelejo adquiere maracuyá en su mayoría desde los municipios de Dabeiba y Frontino, aunque también llega producto desde Necoclí, San Juan de Urabá, Nariño y Betania (Antioquia); en algunos casos la oferta se puede completar con fruta originaria de los departamentos de Córdoba y Valle del Cauca. Se prefiere la fruta antioqueña porque de esta hay disponibilidad a lo largo de todo el año.

En la comercialización se da la presencia de un intermediario, el cual es el encargado de comprar el producto en los centros de acopio ubicadas en Medellín; este agente es el responsable de seleccionar y empacar la fruta en bolsas plásticas transparentes con capacidad de 10 kilogramos para luego ser llevadas al mercado de Sincelejo, donde son entregadas al mayorista, quien asume los costos asociados al descargue y transporte.

El producto llega al mercado de Sincelejo normalmente en horas de la noche, para luego ser descargado en las bodegas. En cuanto a las pérdidas, estas dependen del maltrato en el transporte o por maduración; el tiempo máximo de duración que admite el maracuyá antioqueño es de 7 días sin refrigerar y hasta 15 días refrigerado; sin embargo, entre más días se almacene en bodega, se reduce su valor comercial.

## Bogotá

La capital del país se abastece de maracuyá procedente de los municipios de Lejanías, Granada, Acacías, Restrepo (Meta), Rivera, Garzón, Pitalito, Neiva, Hobo, Gigante (Huila) y en una menor medida desde La Unión (Valle del Cauca). Los mayoristas afirman que el producto de mayor calidad es el que llega desde el departamento del Valle del Cauca, por la tecnificación de sus cultivos donde los procesos permiten la obtención de una fruta de mejor apariencia, tamaño, contenido de pulpa, tiempo de almacenamiento y libre de plagas, características que hacen que sea muy apetecido por los compradores.

En el mercado de Corabastos, la comercialización se realiza de dos maneras. En la primera, el productor o intermediario entregan el producto en la central mayorista, el precio de compra se da teniendo en cuenta el del día anterior y, en ambos casos, el pago se da de contado. La segunda, ocurre cuando hay sobreoferta de producto y baja demanda; en este caso, los intermediarios dan plazos para efectuar el pago de la carga entregada a los comerciantes.

El valor del transporte es asumido por el intermediario o por el comprador mayorista si negocia directamente con el productor; en ambas situaciones el costo del flete dependerá de las distancia entre el cultivo y el mercado y del estado de las vías. Por ejemplo, en este momento cuesta el doble transportar fruta llanera frente a la valluna o a la huilense; actualmente el costo de transporte del producto del Meta representa el 15,24% de los costos totales, mientras que si se trajera desde los otros departamentos este valor sería equivalente al 7,62%.

La selección la realiza el agricultor para así poder definir la calidad, mientras que el descargue y las pérdidas son asumidos por los comerciantes; estas últimas se dan generalmente por baja rotación en bodega y suelen estar alrededor del 3,00%.

En el siguiente cuadro se observa el peso de cada uno de los costos en el precio de venta mayorista del maracuyá en las ciudades de Cali, Popayán, Neiva, Sincelejo y Bogotá.

**Tabla 1.** Costos asociados a la comercialización del maracuyá.

Costos	Cali	Popayán	Neiva	Sincelejo	Bogotá
Precio en finca	66,73%	52,16%	68,67%	57,14%	43,19%
Transporte	4,77%	3,48%	11,44%	8,24%	15,24%
Empaque	0,48%	1,10%	1,72%	0,48%	0,51%
Cargue/Descargue	0,32%	0,55%	1,14%	1,19%	1,27%
Perdidas	1,00%	1,00%	1,00%	1,00%	3,50%

Fuente: DANE-SIPSA. Cálculos: SIPSA

Se observa que el precio en finca es el ítem que mayor peso tiene dentro del precio mayorista y no supera el 70%. Cuando el mercado se abastece con producto regional, los fletes son bajos; esto no se cumple en Neiva, donde estos tienen un peso importante debido al mal estado de las vías en el sur del Huila. Cabe destacar que en Bogotá, los costos de transporte también son altos a causa de los mayores tiempos en trayectos por inconvenientes en la vía al Llano.

En cuanto al abastecimiento, se observa que los mercados que cuentan con zonas productoras regionales obtienen y prefieren la fruta de los mismos departamentos, mientras que a Sincelejo y Bogotá llega el producto desde Antioquia y Meta, de manera respectiva.

Normalmente, el productor es quien asume el costo del proceso de selección en finca, mientras que el mayorista tiende a ser el responsable del transporte, el descargue y las pérdidas. Estas últimas no suelen superar el 3% y están relacionadas con malos manejos en el transporte, el nivel de maduración y la baja rotación del producto.

# INDICADOR DE ABASTECIMIENTO DE ALIMENTOS

## Mayor abastecimiento de alimentos procesados

El abastecimiento en los mercados mayoristas donde el SIPSA tomó información para las semanas del 1 al 7 y del 8 al 14 de agosto aumentó en un 3,66%.

De esta manera, la categoría otros grupos en la que se encuentran las carnes, los procesados, los granos, los cereales, los lácteos, los huevos y los pescados aumentó su abastecimiento en un 11,75%, en las frutas su acopio mejoró un 3,83%, los tubérculos, raíces y plátanos incrementaron su oferta en un 1,20% y las verduras y hortalizas en un 0,89%.

Entre los mercados mayoristas que reportaron un incremento en su abastecimiento se encuentran la Central Mayorista de Antioquia y la Plaza Minorista José María Villa en Medellín, donde aumentó el suministro de alimentos en un 24,30%, como resultado del mayor ingreso de tubérculos, raíces y plátanos que creció en un 33,54%, ante los mayores inventarios de papas capira, criolla y R-12, plátanos hartón verde y guineo y arracacha. En el caso de Montería, en el Mercado del Sur, se observó un ascenso en el acopio de alimentos del 15,00%, por los tubérculos, raíces y plátanos que aumentaron su aprovisionamiento en un 31,34% como resultado del aumento en la oferta de plátano hartón verde, papa capira y ñame.

En Surabastos, en la ciudad de Neiva, aumentó el abastecimiento en un 13,68%, por el grupo de los procesados que registró un alza del 90,52%, debido al mayor ingreso de alimentos como el maíz amarillo,



Fuente: DANE

las harinas, el arroz y las pastas alimenticias. En Pasto, en El Potrerillo, la oferta de alimentos creció en un 13,17% por los procesados que pasaron de 100 kilos a 7,5 toneladas, a raíz de un mayor abastecimiento de panela, café, gallina y pollo en pie y frijol.

Por el lado de Sincelejo, en el Nuevo Mercado, aumentaron los volúmenes en un 12,35%, ya que las frutas presentaron un ascenso del 47,12%, ante un incremento en la oferta de patilla, naranja Valencia, banano Urabá, tomate de árbol y maracuyá. En el Complejo de Servicios del Sur, en Tunja, se presentó un alza en el suministro del 9,36% donde el grupo con el mayor incremento fue la categoría otros grupos con un crecimiento del 50,00%, principalmente por el mayor ingreso de panela.

En Cavasa y Santa Helena, En Cali, el abastecimiento mejoró un 5,17%, por el grupo de tubérculos, raíces y plátanos que aumentaron sus volúmenes en un 13,63%, por las papas suprema, criolla, capira, superior y rubí, el ulluco y el plátano guineo. Finalmente la plaza de Mercado del Barrio Bolívar en la ciudad de Popayán, su acopio de alimentos creció un 3,99%, por los procesados que mostraron un alza del 57,41%, ante la mayor entrada de sal yodada, carne de res, sardinas en lata y lentejas.

Así que la participación para la semana comprendida del 8 al 14 de agosto del 2019 fue la siguiente: los tubérculos, raíces y plátanos concentraron el 28,10%, las verduras y hortalizas participaron con el 27,85%, las frutas frescas representaron el 24,67% y los otros grupos con el 19,39%.



**Cuadro 1.** Evolución del abastecimiento por ciudad 2019 (1 al 14 de agosto)

Total mercados			
Grupo	1 al 7 de agosto	8 al 14 de agosto	Variación (%)
Frutas	29.874	31.018	3,83%
Tubérculos, raíces y plátanos	34.919	35.339	1,20%
Verduras y hortalizas	34.708	35.018	0,89%
Otros grupos	21.815	24.379	11,75%
<b>Total general</b>	<b>121.316</b>	<b>125.754</b>	<b>3,66%</b>

Armenia, Mercar			
Grupo	1 al 7 de agosto	8 al 14 de agosto	Variación (%)
Frutas	568	596	4,88%
Tubérculos, raíces y plátanos	881	816	-7,38%
Verduras y hortalizas	579	595	2,76%
Otros grupos	315	409	29,72%
<b>Total</b>	<b>2.344</b>	<b>2.416</b>	<b>3,09%</b>

Barranquilla, Barranquillita y Granabastos			
Grupo	1 al 7 de agosto	8 al 14 de agosto	Variación (%)
Frutas	1.644	1.928	17,31%
Tubérculos, raíces y plátanos	1.605	1.610	0,29%
Verduras y hortalizas	1.552	1.323	-14,73%
Otros grupos	2.705	2.872	6,15%
<b>Total</b>	<b>7.506</b>	<b>7.733</b>	<b>3,03%</b>

Bogotá, D. C., Corabastos, Paloquemao, Plaza Las Flores y Plaza Samper Mendoza			
Grupo	1 al 7 de agosto	8 al 14 de agosto	Variación (%)
Frutas	12.901	12.702	-1,54%
Tubérculos, raíces y plátanos	13.977	12.418	-11,15%
Verduras y hortalizas	16.046	16.192	0,91%
Otros grupos	5.682	6.228	9,60%
<b>Total</b>	<b>48.605</b>	<b>47.540</b>	<b>-2,19%</b>

Bucaramanga, Centroabastos			
Grupo	1 al 7 de agosto	8 al 14 de agosto	Variación (%)
Frutas	3.214	3.135	-2,43%
Tubérculos, raíces y plátanos	2.439	2.587	6,10%
Verduras y hortalizas	3.335	3.090	-7,35%
Otros grupos	488	943	93,25%
<b>Total</b>	<b>9.475</b>	<b>9.756</b>	<b>2,96%</b>

Cali, Cavasa y Santa Helena			
Grupo	1 al 7 de agosto	8 al 14 de agosto	Variación (%)
Frutas	2.078	2.173	4,56%
Tubérculos, raíces y plátanos	2.480	2.818	13,63%
Verduras y hortalizas	2.622	2.525	-3,70%
Otros grupos	2.439	2.602	6,64%
<b>Total</b>	<b>9.619</b>	<b>10.117</b>	<b>5,17%</b>

Cartagena, Bazarito			
Grupo	1 al 7 de agosto	8 al 14 de agosto	Variación (%)
Frutas	641	541	-15,61%
Tubérculos, raíces y plátanos	1.317	1.451	10,12%
Verduras y hortalizas	823	889	8,06%
Otros grupos	498	479	-3,78%
<b>Total</b>	<b>3.280</b>	<b>3.360</b>	<b>2,46%</b>

Cúcuta, Cenabastos y La Nueva Sexta			
Grupo	1 al 7 de agosto	8 al 14 de agosto	Variación (%)
Frutas	865	860	-0,53%
Tubérculos, raíces y plátanos	1.926	1.682	-12,67%
Verduras y hortalizas	1.320	1.146	-13,19%
Otros grupos	1.922	1.926	0,18%
<b>Total</b>	<b>6.032</b>	<b>5.613</b>	<b>-6,95%</b>

Ibagué, Plaza La 21			
Grupo	1 al 7 de agosto	8 al 14 de agosto	Variación (%)
Frutas	196	170	-13,19%
Tubérculos, raíces y plátanos	330	343	3,87%
Verduras y hortalizas	158	211	33,57%
Otros grupos	82	60	-26,60%
<b>Total</b>	<b>765</b>	<b>783</b>	<b>2,37%</b>

Ipiales, Centro de Acopio de Ipiales			
Grupo	1 al 7 de agosto	8 al 14 de agosto	Variación (%)
Frutas	50	40	-20,00%
Tubérculos, raíces y plátanos	541	468	-13,49%
Verduras y hortalizas	550	443	-19,43%
<b>Total</b>	<b>1.140</b>	<b>950</b>	<b>-16,64%</b>

Manizales, Centro Galerías			
Grupo	1 al 7 de agosto	8 al 14 de agosto	Variación (%)
Frutas	301	358	18,79%
Tubérculos, raíces y plátanos	489	403	-17,68%
Verduras y hortalizas	302	279	-7,62%
Otros grupos	174	224	28,76%
<b>Total</b>	<b>1.266</b>	<b>1.264</b>	<b>-0,22%</b>

Medellín, Central Mayorista de Antioquia y Plaza Minorista José María Villa			
Grupo	1 al 7 de agosto	8 al 14 de agosto	Variación (%)
Frutas	4.286	5.440	26,92%
Tubérculos, raíces y plátanos	3.340	4.460	33,54%
Verduras y hortalizas	3.539	4.463	26,10%
Otros grupos	5.619	6.501	15,68%
<b>Total</b>	<b>16.784</b>	<b>20.863</b>	<b>24,30%</b>

**Cuadro 1.** Evolución del abastecimiento por ciudad (conclusión)  
2019 (1 al 14 de agosto)**Montería, Mercado del Sur**

Grupo	1 al 7 de agosto	8 al 14 de agosto	Variación (%)
Frutas	88	111	25,79%
Tubérculos, raíces y plátanos	307	403	31,34%
Verduras y hortalizas	226	239	5,78%
Otros grupos	88	62	-29,14%
<b>Total</b>	<b>709</b>	<b>816</b>	<b>15,00%</b>

**Santa Marta (Magdalena)**

Grupo	1 al 7 de agosto	8 al 14 de agosto	Variación (%)
Frutas	189	165	-12,81%
Tubérculos, raíces y plátanos	307	309	0,44%
Verduras y hortalizas	231	202	-12,28%
Otros grupos	72	69	-4,58%
<b>Total</b>	<b>799</b>	<b>744</b>	<b>-6,82%</b>

**Neiva, Surabastos**

Grupo	1 al 7 de agosto	8 al 14 de agosto	Variación (%)
Frutas	454	444	-2,34%
Tubérculos, raíces y plátanos	659	711	7,83%
Verduras y hortalizas	631	665	5,42%
Otros grupos	213	405	90,52%
<b>Total</b>	<b>1.958</b>	<b>2.226</b>	<b>13,68%</b>

**Sincelejo, Nuevo Mercado**

Grupo	1 al 7 de agosto	8 al 14 de agosto	Variación (%)
Frutas	145	213	47,12%
Tubérculos, raíces y plátanos	367	504	37,35%
Verduras y hortalizas	288	273	-5,00%
Otros grupos	439	401	-8,64%
<b>Total</b>	<b>1.239</b>	<b>1.392</b>	<b>12,35%</b>

**Pasto, El Potrerillo**

Grupo	1 al 7 de agosto	8 al 14 de agosto	Variación (%)
Frutas	294	339	15,46%
Tubérculos, raíces y plátanos	1.396	1.637	17,24%
Verduras y hortalizas	698	719	2,99%
Otros grupos	0,1	7,5	7316,11%
<b>Total</b>	<b>2.388</b>	<b>2.702</b>	<b>13,17%</b>

**Tunja, Complejo de Servicios del Sur**

Grupo	1 al 7 de agosto	8 al 14 de agosto	Variación (%)
Frutas	362	269	-25,65%
Tubérculos, raíces y plátanos	514	731	42,15%
Verduras y hortalizas	527	534	1,27%
Otros grupos	1,6	2,4	50,00%
<b>Total</b>	<b>1.405</b>	<b>1.536</b>	<b>9,36%</b>

**Pereira, Mercasa**

Grupo	1 al 7 de agosto	8 al 14 de agosto	Variación (%)
Frutas	702	628	-10,52%
Tubérculos, raíces y plátanos	378	326	-13,79%
Verduras y hortalizas	403	399	-1,00%
Otros grupos	356	393	10,43%
<b>Total</b>	<b>1.839</b>	<b>1.746</b>	<b>-5,06%</b>

**Valledupar, Mercabastos y Mercado Nuevo**

Grupo	1 al 7 de agosto	8 al 14 de agosto	Variación (%)
Frutas	370	393	5,99%
Tubérculos, raíces y plátanos	335	329	-1,80%
Verduras y hortalizas	279	302	8,06%
Otros grupos	469	466	-0,66%
<b>Total</b>	<b>1.453</b>	<b>1.489</b>	<b>2,45%</b>

**Popayán, Plaza de Mercado del Barrio Bolívar**

Grupo	1 al 7 de agosto	8 al 14 de agosto	Variación (%)
Frutas	70	66	-6,10%
Tubérculos, raíces y plátanos	669	673	0,62%
Verduras y hortalizas	92	68	-26,14%
Otros grupos	108	170	57,41%
<b>Total</b>	<b>940</b>	<b>977</b>	<b>3,99%</b>

**Villavicencio, Central de Abastos de Villavicencio**

Grupo	1 al 7 de agosto	8 al 14 de agosto	Variación (%)
Frutas	457	449	-1,79%
Tubérculos, raíces y plátanos	661	660	-0,20%
Verduras y hortalizas	509	462	-9,16%
Otros grupos	143	160	11,59%
<b>Total</b>	<b>1.771</b>	<b>1.731</b>	<b>-2,23%</b>

Ciudades	Lo que más sube	Lo que más baja
<b>Bogotá D. C.</b>	Lechugas Batavia y crespas verdes, brócoli, repollo verde, ahuyamín (sakata), berenjena, habichuela, durazno importado, kiwi, banano bocadillo, melón Cantalup, uvas red globe nacional, Isabela y verde, aguacate papelillo, feijoa, papa criolla sucia y limpia, plátanos hartón verde y maduro, lenteja importada y huevo rojo AA.	Repollo morado, espinaca, apio, cebollas cabezona blanca y roja, calabaza, chócolo mazorca, ajo, rábano rojo, remolacha, tomate chonto, zanahoria, pepino de rellenar, coliflor, guayaba pera, maracuyá, ciruela importada, piña perolera, papaya Maradol, papas superior y suprema y frijol bolón.
<b>Medellín</b>	Repollo blanco, lechuga Batavia, pepino cohombro, guanábana, manzana verde importada, pera nacional, limón Tahití, durazno importado, aguacate papelillo, mangos Tommy y común, uchuva con cáscara, kiwi, uvas red globe nacional e importada, curuba, papa nevada, plátano comino, carnes de res, costilla y lomo fino, huevo blanco extra y frijol nima calima.	Tomate chonto regional, ají topito dulce, pepino de rellenar, arveja verde en vaina, repollo morado, coliflor, cebolla puerro, espinaca, habichuela, brócoli, acelga, frijol verde cargamanto, ajo, tomate de árbol, granadilla, pitahaya, melón Cantalup, papaya tainung, mora de Castilla, yuca chirosa y arracacha blanca.
<b>Bucaramanga</b>	Arveja verde en vaina, lechuga Batavia, remolacha, frijol verde en vaina, repollo blanco, chócolo mazorca, limones Tahití y común, pera nacional, Tangelo, banano criollo, durazno importado, kiwi, uvas red globe nacional, Isabela e importada, aguacate papelillo, badea, arracacha amarilla, papa criolla limpia, plátano hartón verde y cuchuco de maíz.	Cebollas cabezona blanca, roja ocañera y junca, pimentón verde, tomate Riogrande, brócoli, apio, coliflor, guanábana, maracuyá, mango Tommy, melón Cantalup, durazno nacional, guayaba pera, naranja Valencia, patilla, tomate de árbol, ciruela roja, papayas melona y redonda y yuca criolla.
<b>Cúcuta</b>	Brócoli, coliflor, lechuga Batavia, cebolla junca Berlín, frijoles verde en vaina y bolo, apio, calabaza, repollo morado, arveja verde en vaina, ajo, guanábana, curuba, melón Cantalup, kiwi, piña gold, limón Tahití, papa criolla limpia, plátanos hartón maduro y verde, carne de cerdo, brazo con hueso y carne de res, lomo de brazo.	Cebollas cabezona roja ocañera, blanca y puerro, lechuga crespas verdes, repollo verde, zanahoria bogotana, tomates Riogrande y chonto, haba verde, ciruela roja, guayabas pera y común, naranja común, granadilla, patilla, tomate de árbol, fresa y carnes de res, centro de pierna y pecho.
<b>Cali</b>	Remolacha bogotana, pimentón, lechuga Batavia, coliflor, brócoli, chócolo mazorca, limones Tahití y común, granadilla, manzanas royal gala y roja importada, piña gold, mangos Tommy y común, mora de Castilla, kiwi, uvas red globe nacional e importada, papa única, arracacha amarilla, huevo rojo A y cuchuco de maíz.	Tomate chonto, habichuela, apio, cebollas junca Tenerife, Aquitania y cabezona blanca bogotana, repollo blanco, ajo importado, frijol verde cargamanto, tomate de árbol, guayaba pera, naranja Sweet, maracuyá, lulo, melón Cantalup, papa capira, pescado cabezas y carne de res, falda.
<b>Barranquilla</b>	Lechuga Batavia, cebollín chino, repollo blanco, chócolo mazorca, ají topito dulce, cebolla junca Berlín, aguacate papelillo, melón Cantalup, mango Tommy y papa R-12 roja.	Tomates Riogrande bumangués y chonto, cebollas cabezona roja peruana y blanca, rábano rojo, zanahoria bogotana, habichuela, coles, pepino cohombro, banano criollo, limón Tahití, maracuyás santandereano y valluno, banano Urabá, tomate de árbol, papaya tainung, papa criolla sucia, ñame espino, plátano hartón verde, maíz amarillo trillado y queso costeño.
<b>Pereira</b>	Ajo, granadilla, mango Tommy, guanábana, aguacate papelillo, limones Tahití y común, guayaba pera, mandarina Oneco, curuba, kiwi, Tangelo, piña gold, papas nevada, capira y criolla limpia, arracacha blanca, tilapia roja entera congelada, bagre rayado entero congelado, arroz de primera, harina precocida de maíz y leche en polvo.	Apio, cebollas cabezona blanca y junca, lechuga Batavia, coliflor, zanahoria bogotana, habichuela, pepino cohombro, arveja verde en vaina, tomate chonto, papaya Maradol, mora de Castilla, melón Cantalup, maracuyá, uva roja, papas única y R-12 roja, yuca ICA, frijol Uribe rosado, maíz amarillo trillado, garbanzo importado y panela redonda morena.
<b>Cartagena</b>	Repollo blanco, remolacha, limón Tahití, patilla, manzanas roja y verde importada, curuba, mora de Castilla, uva importada, frijol cabeza negra nacional, arroces excelso y de segunda, maíces amarillo cáscara y blanco trillado, lenteja importada, carne de res, costilla, pechuga y piernas de pollo, sardinas en lata, gelatina, azúcar refinada y sal yodada.	Habichuela, cebolla junca Berlín, tomates Riogrande bumangués y chonto, ahuyama, berenjena, ají topito dulce, pepino cohombro, apio, aguacate común, maracuyá valluno, mandarina común, yuca criolla, papas criolla limpia y única, ñames espino y diamante, pargos rojo entero fresco y platero, frijoles cabeza negra, Zaragoza y palomito importado.



## VERDURAS Y HORTALIZAS

### Cayó la cotización de la cebolla cabezona

A lo largo de la presente semana se redujeron los precios de la cebolla cabezona blanca en treinta y dos mercados donde se negoció. Los comerciantes afirmaron que esta situación obedeció al incremento en las labores de recolecciones por la salida de nuevos ciclos de producción en el altiplano cundiboyacense. En Armenia y Bogotá, por ejemplo, el kilo se transó a \$1.536 y a \$1.219, respectivamente, 12,90%, en promedio, menos.

También bajaron las cotizaciones mayoristas del tomate chonto, la habichuela, el ajo importado, el apio, la zanahoria, la arveja verde en vaina, la ahuyama y el frijol verde cargamanto. En el caso del tomate chonto, por ejemplo, el descenso en el precio se registró en treinta de los treinta y dos mercados donde se transó esta semana. La anterior situación obedeció al aumento en la oferta desde las zonas productoras de Tuluá, Bolívar, Trujillo, El Dovio (Valle del Cauca), Peñol (Antioquia), Fómeque, Quetame, Ubaque y Cáqueza (Cundinamarca). En Villavicencio y Pereira, por ejemplo, el kilo se negoció a \$2.594 y a \$1.475, respectivamente.

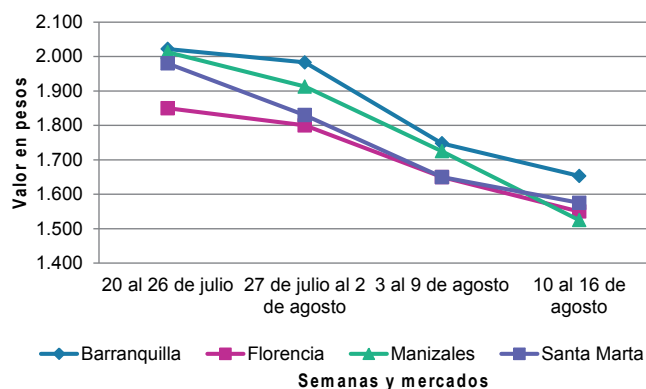
De la misma forma, cayeron los precios de la habichuela ante el mejoramiento en el ingreso de producto de primera calidad desde Fusagasugá (Cundinamarca), Turmequé (Boyacá), Argelia, Bolívar, Pradera, Palmira, El Cerrito, El Dovio (Valle del Cauca) y Páramo (Santander). Este comportamiento se presentó en treinta y cuatro de los cuarenta y dos mercados donde se negoció esta semana. En Cali y Popayán, por ejemplo, el descenso fue de 30,61%, en promedio, y kilo se vendió a \$1.967 y a \$2.190, respectivamente.

Así mismo, descendió la cotización del ajo importado pues se contó con una mayor cantidad de producto desde China. La caída se registró en veinticuatro de los veintiséis mercados en los que se comercializó esta semana. En Armenia y Cúcuta, por ejemplo, el kilo se ofreció a \$8.733 y a \$7.500, respectivamente, 5,09%, en promedio.

En contraste, se incrementaron los precios de la lechuga Batavia, el chόcolo mazorca, el pepino cohombro y el pimentón. En el caso de la lechuga Batavia, por ejemplo, la cotización subió debido a la contracción de la oferta desde Madrid (Cundinamarca), Sonsón, El Santuario, Marinilla (Antioquia), Mutiscua (Norte de Santander), Samacá, Saboyá (Boyacá), Pasto e Ipiales (Nariño). En Ibagué y Armenia, por ejemplo, el alza superó el 26,00%, ofreciéndose el kilo a \$1.640 y a \$1.600, respectivamente.

Finalmente, subió la cotización mayorista del chόcolo mazorca, esta vez en veintiún de los treinta y ocho mercados donde se negoció esta semana. Lo anterior obedeció a que ingresó poco volumen de carga por las bajas actividades de recolección ante la terminación de algunos ciclos de producción en Lórica, Cotorra (Córdoba), Ábrego, Ocaña (Norte de Santander), Líbano (Tolima), Chipaque, Fosca, Quetame y Granada (Cundinamarca). En Cali y Pasto, por ejemplo, el kilo se vendió a \$964 y a \$643, respectivamente, 24,69%, en promedio, más.

**Gráfico 1.** Comportamiento de los precios de la cebolla cabezona blanca 2019 (20 de julio al 16 de agosto)



Fuente: DANE, Sipsca.

**Cuadro 2.** Mercados mayoristas. Precios de venta de verduras y hortalizas 2019 (10 al 16 de agosto)

Productos y mercados	Pesos por kilogramo				Tendencia	Productos y mercados	Pesos por kilogramo				Tendencia
	Mínimo	Máximo	Medio				Mínimo	Máximo	Medio		
<b>Acelga</b>						<b>Ahuyama (continuación)</b>					
Armenia, Mercar	1.067	1.200	1.133		+	Tunja, Complejo de Servicios del Sur	469	500	476		-
Barranquilla, Barranquillita	3.000	3.000	3.000		=	Valledupar, Mercabastos	500	600	567		+
Bogotá, D.C., Corabastos	300	800	533		-	Valledupar, Mercado Nuevo	500	600	589		++
Bucaramanga, Centroabastos	1.500	1.500	1.500		=	Yopal (Casanare)	650	700	675		+
Chiquinquirá (Boyacá)	1.000	1.200	1.117		-	<b>Ahuyamín (Sakata)</b>					
Duitama (Boyacá)	1.000	1.000	1.000		=	Bogotá, D.C., Corabastos	700	840	794		++
Florencia (Caquetá)	2.000	2.000	2.000		=	Bucaramanga, Centroabastos	600	600	600		=
Ibagué, Plaza La 21	960	1.120	1.040		=	Duitama (Boyacá)	900	1.000	933		+
Ipiiales (Nariño), Ipiiales somos todos	1.000	1.300	1.108		-	Florencia (Caquetá)	800	880	840		=
Medellín, Central Mayorista de Antioquia	1.000	1.200	1.008		-	Ibagué, Plaza La 21	1.300	1.700	1.433		++
Neiva, Surabastos	1.250	1.875	1.573		+	Neiva, Surabastos	800	960	860		=
Pamplona (Norte de Santander)	2.000	2.000	2.000		=	Pamplona (Norte de Santander)	1.000	1.000	1.000		-
Pasto, El Potrerillo	1.500	3.000	2.208		+	San Gil (Santander)	800	800	800		=
Sogamoso (Boyacá)	1.000	1.000	1.000		=	Sogamoso (Boyacá)	700	900	805		++
Tunja, Complejo de Servicios del Sur	900	1.000	939		-	Tunja, Complejo de Servicios del Sur	800	1.000	929		-
Ubaté (Cundinamarca)	500	500	500		=	Villavicencio, CAV	700	1.100	885		-
Villavicencio, CAV	1.200	1.500	1.408		-	Yopal (Casanare)	980	1.000	990		+
<b>Ahuyama</b>						<b>Aji topito dulce</b>					
Arauca (Arauca)	900	1.000	967		-	Barranquilla, Barranquillita	5.375	6.000	5.763		++
Armenia, Mercar	700	800	733		=	Cartagena, Bazurto	4.575	5.875	5.157		+
Barranquilla, Barranquillita	571	643	596		=	Medellín, Central Mayorista de Antioquia	1.700	2.000	1.856		-
Barranquilla, Granabastos	600	671	638		-	Montería, Mercado del Sur	4.500	5.000	4.813		+++
Bogotá, D.C., Corabastos	900	1.000	967		-	Sincelejo, Nuevo Mercado	4.000	4.000	4.000		+
Bucaramanga, Centroabastos	500	500	500		=	<b>Ajo</b>					
Buenaventura (Valle del Cauca)	900	1.000	983		+	Bogotá, D.C., Corabastos	7.000	8.000	7.500		-
Cali, Cavasa	600	800	708		-	Chiquinquirá (Boyacá)	3.000	3.500	3.200		-
Cali, Santa Helena	600	700	683		-	Cúcuta, Cenabastos	2.000	2.800	2.292		++
Cartagena, Bazurto	714	800	761		-	Duitama (Boyacá)	3.000	3.200	3.067		-
Cartago (Valle del Cauca)	800	900	833		=	Ipiiales (Nariño), Ipiiales somos todos	5.000	6.000	5.333		-
Cúcuta, Cenabastos	700	800	742		-	Manizales, Centro Galerías	5.625	6.875	6.563		-
Duitama (Boyacá)	563	625	604		+	Medellín, Central Mayorista de Antioquia	6.000	8.000	7.052		-
Ibagué, Plaza La 21	700	900	754		-	Pamplona (Norte de Santander)	2.000	2.500	2.306		-
Manizales, Centro Galerías	900	1.000	950		=	Pasto, El Potrerillo	5.000	6.000	5.583		=
Medellín, Central Mayorista de Antioquia	500	600	558		-	Pereira, La 41	5.556	6.333	6.093		+
Medellín, Plaza Minorista "José María Villa"	700	800	750		=	Pereira, Mercasa	5.556	6.667	5.981		+
Montería, Mercado del Sur	500	660	577		-	San Gil (Santander)	4.000	4.000	4.000		=
Palmira (Valle del Cauca)	700	800	738		-	Sogamoso (Boyacá)	2.800	3.000	2.975		-
Pamplona (Norte de Santander)	800	1.000	889		-	Tunja, Complejo de Servicios del Sur	2.500	2.650	2.544		-
Pereira, La 41	800	800	800		-	Túquerres (Nariño)	5.000	6.000	5.500		-
Pereira, Mercasa	800	1.000	933		=	Villavicencio, CAV	3.500	4.500	4.146		-
Popayán, Plaza de mercado del barrio Bolívar	600	640	615		+	<b>Ajo importado</b>					
Rionegro (Antioquia)	600	850	733		-	Arauca (Arauca)	7.800	8.000	7.900		-
San Gil (Santander)	800	800	800		+	Armenia, Mercar	8.500	9.000	8.733		-
Santa Marta (Magdalena)	571	643	607		-	Barranquilla, Barranquillita	6.500	7.000	6.825		-
Sincelejo, Nuevo Mercado	600	600	600		-	Barranquilla, Granabastos	6.800	7.200	7.044		-
Socorro (Santander)	800	800	800		=	Bogotá, D.C., Corabastos	7.500	8.000	7.617		-
Sogamoso (Boyacá)	700	800	769		-						
Tuluá (Valle del Cauca)	700	800	750		-						

**Cuadro 2.** Mercados mayoristas. Precios de venta de verduras y hortalizas (continuación)  
2019 (10 al 16 de agosto)

Productos y mercados	Pesos por kilogramo				Tendencia	Productos y mercados	Pesos por kilogramo				Tendencia
	Mínimo	Máximo	Medio				Mínimo	Máximo	Medio		
<b>Ajo importado (continuación)</b>						<b>Apio (continuación)</b>					
Bucaramanga, Centroabastos	7.500	8.000	7.750	-		Sincelejo, Nuevo Mercado	1.200	1.300	1.250	-	
Buenaventura (Valle del Cauca)	7.500	8.000	7.700	-		Sogamoso (Boyacá)	900	1.250	1.094	-	
Cali, Cavasa	7.000	7.500	7.360	-		Tuluá (Valle del Cauca)	2.000	2.333	2.083	-	
Cali, Santa Helena	7.500	8.000	7.633	-		Tunja, Complejo de Servicios del Sur	1.350	1.375	1.361	-	
Cartagena, Bazurto	6.600	7.200	6.917	-		Valledupar, Mercabastos	1.667	2.333	1.915	-	
Cartago (Valle del Cauca)	8.000	8.300	8.100	-		Villavicencio, CAV	1.800	2.400	2.117	-	
Cúcuta, Cenabastos	7.500	7.500	7.500	-							
Ibagué, Plaza La 21	7.800	9.000	8.238	-		<b>Arveja verde en vaina</b>					
Ipiales (Nariño), Ipiales somos todos	7.500	7.500	7.500	n.d.		Arauca (Arauca)	3.043	3.152	3.101	+	
Manizales, Centro Galerías	8.500	9.000	8.667	-		Armenia, Mercar	2.720	2.880	2.764	-	
Medellín, Central Mayorista de Antioquia	6.500	7.200	6.931	-		Barranquilla, Barranquillita	6.000	6.000	6.000	-	
Montería, Mercado del Sur	6.500	6.700	6.575	-		Barranquilla, Granabastos	5.400	5.600	5.500	-	
Neiva, Surabastos	7.200	8.000	7.663	+		Bogotá, D.C., Corabastos	2.400	3.200	2.874	-	
Palmira (Valle del Cauca)	7.800	8.500	8.013	-		Bucaramanga, Centroabastos	2.500	3.400	3.063	++	
Pasto, El Potrerillo	7.200	7.700	7.433	-		Cartago (Valle del Cauca)	3.200	3.600	3.533	-	
Pereira, La 41	7.500	8.500	7.833	-		Chiquinquirá (Boyacá)	1.800	2.200	2.000	-	
Pereira, Mercasa	7.500	8.000	7.750	-		Cúcuta, Cenabastos	3.000	4.000	3.427	+	
Popayán, Plaza de mercado del barrio Bolívar	7.800	8.200	8.000	+		Duitama (Boyacá)	2.400	2.500	2.450	+	
Sincelejo, Nuevo Mercado	6.600	6.800	6.742	-		El Carmen de Viboral (Antioquia)	2.000	2.200	2.125	-	
Tuluá (Valle del Cauca)	7.800	8.300	8.050	-		El Santuario (Antioquia)	2.000	2.400	2.196	-	
Valledupar, Mercabastos	7.200	7.500	7.333	-		Ibagué, Plaza La 21	2.200	2.800	2.593	-	
						Ipiales (Nariño), Ipiales somos todos	2.000	2.400	2.267	++	
<b>Apio</b>						La Ceja (Antioquia)	2.200	3.000	2.742	-	
Arauca (Arauca)	2.083	2.333	2.222	=		Marinilla (Antioquia)	1.800	2.000	1.967	-	
Armenia, Mercar	1.050	1.150	1.100	-		Medellín, Central Mayorista de Antioquia	2.000	2.800	2.442	-	
Barranquilla, Barranquillita	1.700	2.000	1.867	-		Medellín, Plaza Minorista "José María Villa"	2.400	3.500	2.852	-	
Barranquilla, Granabastos	1.700	1.900	1.817	-		Neiva, Surabastos	2.400	3.200	2.825	+	
Bogotá, D.C., Corabastos	800	1.500	1.160	-		Palmira (Valle del Cauca)	2.240	2.400	2.368	-	
Bucaramanga, Centroabastos	1.000	1.000	1.000	-		Pamplona (Norte de Santander)	2.200	3.333	2.816	+	
Cali, Cavasa	1.353	1.471	1.425	-		Pereira, La 41	2.400	2.800	2.600	-	
Cali, Santa Helena	1.176	1.294	1.235	-		Pereira, Mercasa	2.800	3.520	3.133	-	
Cartagena, Bazurto	1.500	1.600	1.525	-		Rionegro (Antioquia)	2.400	2.800	2.592	-	
Cartago (Valle del Cauca)	2.080	2.240	2.200	-		San Gil (Santander)	2.800	3.200	2.933	-	
Chiquinquirá (Boyacá)	900	1.000	950	=		San Vicente (Antioquia)	1.800	2.000	1.900	-	
Cúcuta, Cenabastos	1.333	1.667	1.500	+		Socorro (Santander)	2.400	2.800	2.600	=	
Ibagué, Plaza La 21	1.120	1.600	1.400	-		Sogamoso (Boyacá)	1.800	2.600	2.188	-	
Ipiales (Nariño), Ipiales somos todos	1.500	2.000	1.771	++		Sonsón (Antioquia)	2.667	2.900	2.769	++	
Manizales, Centro Galerías	1.920	2.240	2.027	-		Tuluá (Valle del Cauca)	2.800	2.880	2.810	-	
Marinilla (Antioquia)	1.000	1.400	1.263	-		Tunja, Complejo de Servicios del Sur	2.200	2.500	2.322	-	
Medellín, Central Mayorista de Antioquia	1.000	1.500	1.115	+		Ubaté (Cundinamarca)	1.600	1.800	1.733	++	
Medellín, Plaza Minorista "José María Villa"	1.600	2.000	1.817	-		Villavicencio, CAV	2.400	3.000	2.742	-	
Montería, Mercado del Sur	1.400	2.000	1.658	+++		Yopal (Casanare)	3.000	3.042	3.021	+	
Neiva, Surabastos	1.500	2.200	1.725	-		<b>Arveja verde en vaina pastusa</b>					
Palmira (Valle del Cauca)	2.500	2.667	2.521	-		Bogotá, D.C., Corabastos	2.400	3.200	2.814	-	
Pamplona (Norte de Santander)	1.250	1.250	1.250	=		Buenaventura (Valle del Cauca)	2.800	3.200	2.933	-	
Pereira, La 41	2.000	2.500	2.097	-		Cali, Cavasa	2.600	3.000	2.767	+	
Pereira, Mercasa	1.917	2.500	2.160	-		Cali, Santa Helena	2.800	2.900	2.817	+	
Rionegro (Antioquia)	1.100	1.500	1.283	-		La Unión (Nariño)	1.800	2.000	1.900	-	
Santa Marta (Magdalena)	1.667	2.133	1.847	-		Manizales, Centro Galerías	2.500	3.000	2.719	-	

**Cuadro 2.** Mercados mayoristas. Precios de venta de verduras y hortalizas (continuación)  
2019 (10 al 16 de agosto)

Productos y mercados	Pesos por kilogramo				Tendencia	Productos y mercados	Pesos por kilogramo				Tendencia
	Mínimo	Máximo	Medio				Mínimo	Máximo	Medio		
<b>Arveja verde en vaina pastusa (continuación)</b>						<b>Calabaza</b>					
Medellín, Central Mayorista de Antioquia	2.000	2.800	2.473	-		Bogotá, D.C., Corabastos	320	560	443	-	
Pasto, El Potrerillo	1.900	2.600	2.144	+		Cúcuta, Cenabastos	889	1.111	977	+	
Popayán, Plaza de mercado del barrio Bolívar	2.000	2.600	2.325	+		Medellín, Central Mayorista de Antioquia	1.000	1.000	1.000	=	
<b>Berenjena</b>						<b>Cebolla cabezona blanca</b>					
Barranquilla, Barranquillita	950	1.025	992	=		Arauca (Arauca)	1.417	1.563	1.497	-	
Bogotá, D.C., Corabastos	1.600	2.000	1.828	++		Armenia, Mercar	1.500	1.600	1.536	-	
Cartagena, Bazaruto	800	900	857	-		Barranquilla, Barranquillita	1.500	1.800	1.662	-	
Manizales, Centro Galerías	2.000	2.200	2.050	=		Barranquilla, Granabastos	1.540	1.600	1.585	-	
Medellín, Central Mayorista de Antioquia	1.200	1.200	1.200	-		Bogotá, D.C., Corabastos	1.100	1.300	1.219	-	
Montería, Mercado del Sur	1.000	1.500	1.210	-		Bucaramanga, Centroabastos	1.200	1.400	1.238	-	
Sincelejo, Nuevo Mercado	667	750	708	-		Cartagena, Bazaruto	1.680	1.880	1.760	-	
<b>Brócoli</b>						Cartago (Valle del Cauca)	1.563	1.667	1.597	-	
Armenia, Mercar	1.200	2.000	1.667	-		Chiquinquirá (Boyacá)	1.000	2.000	1.467	-	
Barranquilla, Barranquillita	6.000	6.000	6.000	-		Cúcuta, Cenabastos	1.200	1.400	1.306	-	
Barranquilla, Granabastos	5.000	5.500	5.238	=		Duitama (Boyacá)	1.200	1.300	1.225	-	
Bogotá, D.C., Corabastos	1.800	4.000	3.070	+++		Florencia (Caquetá)	1.500	1.600	1.550	-	
Bucaramanga, Centroabastos	2.500	3.000	2.850	-		Ibagué, Plaza La 21	1.120	1.600	1.341	-	
Cali, Cavasa	1.800	2.000	1.929	+		Ipiales (Nariño), Ipiales somos todos	962	1.154	1.074	-	
Cali, Santa Helena	1.800	2.000	1.933	+		Manizales, Centro Galerías	1.400	1.600	1.525	-	
Cartagena, Bazaruto	5.600	5.800	5.733	+		Medellín, Central Mayorista de Antioquia	1.304	2.500	1.836	-	
Chiquinquirá (Boyacá)	1.400	1.500	1.467	-		Medellín, Plaza Minorista "José María Villa"	1.800	2.000	1.900	-	
Cúcuta, Cenabastos	3.000	3.500	3.167	+		Montería, Mercado del Sur	1.600	1.800	1.673	-	
Duitama (Boyacá)	1.500	1.800	1.633	+		Pamplona (Norte de Santander)	1.200	1.400	1.267	-	
Ibagué, Plaza La 21	1.500	2.000	1.750	+		Pereira, La 41	1.340	1.600	1.447	-	
Ipiales (Nariño), Ipiales somos todos	1.417	1.500	1.465	-		Pereira, Mercasa	1.200	1.400	1.350	-	
Manizales, Centro Galerías	3.333	4.000	3.611	-		Rionegro (Antioquia)	1.563	1.771	1.688	-	
Marinilla (Antioquia)	700	1.600	1.125	-		San Gil (Santander)	1.400	1.600	1.522	-	
Medellín, Central Mayorista de Antioquia	1.000	1.700	1.277	-		Santa Marta (Magdalena)	1.500	1.600	1.574	-	
Neiva, Surabastos	2.800	3.600	3.158	+		Sincelejo, Nuevo Mercado	1.500	1.700	1.594	-	
Palmira (Valle del Cauca)	1.917	2.083	1.990	+++		Socorro (Santander)	1.400	1.600	1.500	-	
Pamplona (Norte de Santander)	3.000	3.000	3.000	+++		Sogamoso (Boyacá)	1.100	1.300	1.205	-	
Pasto, El Potrerillo	1.000	2.000	1.667	-		Tunja, Complejo de Servicios del Sur	1.100	1.200	1.138	-	
Sogamoso (Boyacá)	1.400	1.800	1.525	=		Ubaté (Cundinamarca)	1.600	1.800	1.700	=	
Tunja, Complejo de Servicios del Sur	1.300	1.400	1.322	-		Valledupar, Mercabastos	1.400	1.600	1.503	-	
Túquerres (Nariño)	1.333	1.417	1.375	+		Villavicencio, CAV	1.400	1.800	1.600	-	
Ubaté (Cundinamarca)	3.000	3.000	3.000	=		Yopal (Casanare)	1.500	1.542	1.521	-	
Villavicencio, CAV	2.667	3.333	3.065	-		<b>Cebolla cabezona blanca bogotana</b>					
<b>Calabacín</b>						Buenaventura (Valle del Cauca)	1.354	1.458	1.441	-	
Bogotá, D.C., Corabastos	240	280	253	-		Cali, Cavasa	1.250	1.354	1.324	-	
Bucaramanga, Centroabastos	1.200	1.500	1.350	-		Cali, Santa Helena	1.292	1.354	1.344	-	
Medellín, Central Mayorista de Antioquia	700	1.000	838	-		Neiva, Surabastos	1.200	1.500	1.305	-	
Sogamoso (Boyacá)	500	600	531	-		Palmira (Valle del Cauca)	1.354	1.458	1.427	-	
Tunja, Complejo de Servicios del Sur	500	550	519	+		Tuluá (Valle del Cauca)	1.354	1.458	1.396	-	
Ubaté (Cundinamarca)	500	550	525	+							

**Cuadro 2.** Mercados mayoristas. Precios de venta de verduras y hortalizas (continuación)  
2019 (10 al 16 de agosto)

Productos y mercados	Pesos por kilogramo				Tendencia	Productos y mercados	Pesos por kilogramo				Tendencia
	Mínimo	Máximo	Medio				Mínimo	Máximo	Medio		
<b>Cebolla cabeza blanca pastusa</b>						<b>Cebolla junca (continuación)</b>					
Cali, Cavasa	1.250	1.354	1.296	-		Montería, Mercado del Sur	1.833	2.083	2.028	-	
Pasto, El Potrerillo	1.146	1.250	1.192	-		Pereira, La 41	1.667	1.867	1.789	-	
Popayán, Plaza de mercado del barrio Bolívar	1.417	1.458	1.443	-		Pereira, Mercasa	1.667	1.867	1.761	-	
Túquerres (Nariño)	1.250	1.458	1.372	+		Rionegro (Antioquia)	1.700	1.800	1.748	+	
<b>Cebolla cabeza roja</b>						Sincelejo, Nuevo Mercado	1.000	1.000	1.000	+++	
Arauca (Arauca)	1.580	1.740	1.657	-		Sonsón (Antioquia)	1.071	1.143	1.107	+	
Barranquilla, Barranquillita	978	1.000	994	-		Túquerres (Nariño)	2.000	2.250	2.167	+	
Barranquilla, Granabastos	1.111	1.289	1.230	-		Ubaté (Cundinamarca)	1.333	1.500	1.389	+	
Bogotá, D.C., Corabastos	1.000	1.800	1.422	-		Villavicencio, CAV	1.333	2.000	1.694	-	
Cartagena, Bazurto	1.044	1.244	1.163	-		Yopal (Casanare)	1.600	1.667	1.633	-	
Cúcuta, Cenabastos	833	1.250	1.016	-		<b>Cebolla junca Aquitania</b>					
Florencia (Caquetá)	2.200	2.400	2.300	++		Bogotá, D.C., Corabastos	1.500	2.000	1.733	-	
Neiva, Surabastos	2.222	2.333	2.250	-		Buenaventura (Valle del Cauca)	2.500	2.700	2.558	-	
Santa Marta (Magdalena)	1.064	1.250	1.162	-		Cali, Cavasa	1.333	1.778	1.556	-	
Sincelejo, Nuevo Mercado	1.000	1.429	1.214	-		Cali, Santa Helena	1.244	1.556	1.356	-	
Valledupar, Mercabastos	889	1.250	1.126	-		Chiquinquirá (Boyacá)	1.500	1.667	1.530	+	
Valledupar, Mercado Nuevo	889	1.250	1.125	-		Duitama (Boyacá)	1.333	1.400	1.356	-	
<b>Cebolla cabeza roja importada</b>						Ibagué, Plaza La 21	1.680	1.800	1.780	-	
Bucaramanga, Centroabastos	1.667	1.875	1.745	-		Neiva, Surabastos	1.400	1.833	1.560	-	
Cali, Cavasa	1.889	2.000	1.968	-		San Gil (Santander)	1.500	1.833	1.667	-	
Ipiales (Nariño), Ipiales somos todos	1.522	1.630	1.540	=		Socorro (Santander)	1.667	1.833	1.778	=	
Medellín, Central Mayorista de Antioquia	1.413	2.600	1.959	-		Sogamoso (Boyacá)	1.333	1.500	1.408	-	
Montería, Mercado del Sur	1.400	1.760	1.513	-		Tunja, Complejo de Servicios del Sur	1.167	1.500	1.333	-	
<b>Cebolla cabeza roja ocañera</b>						Valledupar, Mercabastos	1.333	1.500	1.472	-	
Bucaramanga, Centroabastos	938	1.042	990	-		<b>Cebolla junca Berlín</b>					
Cúcuta, Cenabastos	1.667	2.500	2.280	-		Barranquilla, Barranquillita	1.500	1.667	1.628	+	
<b>Cebolla cabeza roja peruana</b>						Barranquilla, Granabastos	1.600	1.800	1.703	-	
Barranquilla, Barranquillita	1.304	1.522	1.457	-		Cartagena, Bazurto	1.733	2.067	1.886	-	
Barranquilla, Granabastos	1.696	2.000	1.844	-		Cúcuta, Cenabastos	1.406	1.719	1.517	+	
Cartagena, Bazurto	1.587	1.826	1.716	-		Pamplona (Norte de Santander)	1.250	1.406	1.276	+	
Montería, Mercado del Sur	1.000	1.200	1.087	-		Santa Marta (Magdalena)	1.167	1.667	1.477	-	
Sincelejo, Nuevo Mercado	1.522	1.739	1.679	-		Valledupar, Mercabastos	1.333	1.667	1.481	-	
Valledupar, Mercabastos	1.739	1.957	1.884	-		<b>Cebolla junca pastusa</b>					
<b>Cebolla junca</b>						La Unión (Nariño)	1.333	1.644	1.467	++	
Arauca (Arauca)	1.852	2.074	1.926	=		Palmira (Valle del Cauca)	1.083	1.250	1.198	-	
Armenia, Mercar	2.286	2.429	2.357	-		Pasto, El Potrerillo	800	1.244	1.030	-	
Bucaramanga, Centroabastos	1.094	1.406	1.266	-		Popayán, Plaza de mercado del barrio Bolívar	1.244	1.333	1.322	-	
Cartago (Valle del Cauca)	2.240	2.560	2.373	-		<b>Cebolla junca Tenerife</b>					
Florencia (Caquetá)	1.680	1.800	1.740	-		Cali, Cavasa	1.250	1.800	1.607	-	
Ipiales (Nariño), Ipiales somos todos	2.250	2.250	2.250	++		Cali, Santa Helena	1.300	1.650	1.467	-	
La Ceja (Antioquia)	1.600	1.840	1.667	+		Palmira (Valle del Cauca)	1.422	1.467	1.433	-	
Manizales, Centro Galerías	2.000	2.240	2.120	-		<b>Cebolla puerro</b>					
Medellín, Central Mayorista de Antioquia	1.471	2.059	1.827	-		Bogotá, D.C., Corabastos	750	750	750	=	
Medellín, Plaza Minorista "José María Villa"	1.800	2.800	2.169	-		Cúcuta, Cenabastos	2.500	3.000	2.792	-	
						Medellín, Central Mayorista de Antioquia	1.500	1.800	1.617	-	
						Pamplona (Norte de Santander)	2.500	2.500	2.500	=	



**Cuadro 2.** Mercados mayoristas. Precios de venta de verduras y hortalizas (continuación)  
2019 (10 al 16 de agosto)

Productos y mercados	Pesos por kilogramo				Tendencia	Productos y mercados	Pesos por kilogramo				Tendencia
	Mínimo	Máximo	Medio				Mínimo	Máximo	Medio		
<b>Cebollín chino</b>						<b>Cilantro</b>					
Barranquilla, Barranquillita	4.000	5.000	4.600		+	Arauca (Arauca)	6.000	6.500	6.250		=
Cartagena, Bazurto	5.700	6.100	5.950		=	Armenia, Mercar	2.000	2.000	2.000		=
<b>Chócolo mazorca</b>						Barranquilla, Barranquillita	6.000	10.000	7.292		+
Armenia, Mercar	829	857	843		-	Bogotá, D.C., Corabastos	1.000	3.000	1.950		-
Armenia, Retiro	714	786	762		-	Bucaramanga, Centroabastos	3.000	5.000	4.000		-
Barranquilla, Barranquillita	667	778	733		++	Buenaventura (Valle del Cauca)	1.750	2.000	1.833		+
Bogotá, D.C., Corabastos	800	1.000	858		-	Cali, Cavasa	1.250	1.750	1.604		+++
Bucaramanga, Centroabastos	1.200	1.400	1.313		+++	Cali, Santa Helena	1.250	1.500	1.400		+
Buenaventura (Valle del Cauca)	1.000	1.429	1.262		+++	Cartagena, Bazurto	3.300	4.200	3.742		+
Cali, Cavasa	1.000	1.286	1.177		+++	Cartago (Valle del Cauca)	1.750	2.250	2.000		-
Cali, Santa Helena	929	1.000	964		+++	Chiquinquirá (Boyacá)	3.750	5.000	4.375		+++
Cartagena, Bazurto	450	550	500		+	Cúcuta, Cenabastos	3.000	4.000	3.667		+
Cartago (Valle del Cauca)	1.000	1.125	1.063		=	Duitama (Boyacá)	3.750	4.000	3.917		+
Chiquinquirá (Boyacá)	800	1.000	900		-	Florencia (Caquetá)	3.300	3.500	3.400		-
Cúcuta, Cenabastos	818	1.091	919		+	Ibagué, Plaza La 21	1.600	4.000	2.783		+++
Duitama (Boyacá)	900	900	900		-	Ipiales (Nariño), Ipiales somos todos	2.000	3.600	2.867		-
Ibagué, Plaza La 21	720	800	750		+	La Ceja (Antioquia)	2.900	3.000	2.983		+++
Ipiales (Nariño), Ipiales somos todos	743	800	786		+	Manizales, Centro Galerías	3.200	4.000	3.467		=
Manizales, Centro Galerías	600	640	620		-	Marinilla (Antioquia)	500	1.000	792		-
Marinilla (Antioquia)	583	700	664		+	Medellín, Central Mayorista de Antioquia	1.000	2.000	1.475		+++
Medellín, Central Mayorista de Antioquia	925	1.000	990		-	Medellín, Plaza Minorista "José María Villa"	1.800	3.500	2.571		+++
Medellín, Plaza Minorista "José María Villa"	800	867	802		-	Montería, Mercado del Sur	2.000	3.000	2.583		++
Montería, Mercado del Sur	500	600	567		+	Neiva, Surabastos	4.000	6.667	5.583		-
Neiva, Surabastos	640	960	841		-	Palmira (Valle del Cauca)	1.250	1.250	1.250		=
Pamplona (Norte de Santander)	545	909	677		+++	Pamplona (Norte de Santander)	4.000	4.667	4.333		+++
Pasto, El Potrerillo	571	714	643		+++	Pasto, El Potrerillo	7.000	10.000	8.250		-
Peñol (Antioquia)	600	708	652		+	Pereira, La 41	1.000	1.500	1.250		-
Popayán, Plaza de mercado del barrio Bolívar	543	571	548		-	Pereira, Mercasa	1.000	1.500	1.167		=
Rionegro (Antioquia)	714	857	765		+	Popayán, Plaza de mercado del barrio Bolívar	1.500	2.250	1.813		+
San Gil (Santander)	750	1.000	861		-	Rionegro (Antioquia)	800	2.300	1.413		-
San Vicente (Antioquia)	600	667	633		-	San Gil (Santander)	4.000	4.000	4.000		=
Santa Marta (Magdalena)	1.100	1.200	1.150		+	Santa Marta (Magdalena)	3.333	3.333	3.333		=
Sincelejo, Nuevo Mercado	540	600	577		++	Sincelejo, Nuevo Mercado	2.000	3.000	2.667		++
Socorro (Santander)	625	750	708		+	Socorro (Santander)	4.000	4.000	4.000		=
Sogamoso (Boyacá)	960	1.000	995		-	Sogamoso (Boyacá)	4.500	5.000	4.938		+++
Sonsón (Antioquia)	500	500	500		+	Tuluá (Valle del Cauca)	2.000	2.000	2.000		-
Tunja, Complejo de Servicios del Sur	900	1.000	933		-	Tunja, Complejo de Servicios del Sur	2.250	2.500	2.444		+++
Ubaté (Cundinamarca)	800	900	867		+	Ubaté (Cundinamarca)	3.500	3.500	3.500		++
Valledupar, Mercabastos	800	1.200	1.050		++	Valledupar, Mercabastos	1.500	2.000	1.667		++
Villavicencio, CAV	1.000	1.300	1.100		-	Valledupar, Mercado Nuevo	1.500	2.000	1.667		++
Yopal (Casanare)	1.450	1.500	1.475		-	Villavicencio, CAV	3.000	4.000	3.646		-
Yopal (Casanare)	1.450	1.500	1.475		-	Yopal (Casanare)	4.500	4.500	4.500		++
<b>Cidra</b>						<b>Coles</b>					
Bogotá, D.C., Corabastos	900	1.200	1.014		+	Barranquilla, Barranquillita	2.800	3.500	3.108		-
Marinilla (Antioquia)	300	400	350		-	Bogotá, D.C., Corabastos	2.000	2.000	2.000		=
Medellín, Central Mayorista de Antioquia	600	800	685		++	Medellín, Central Mayorista de Antioquia	1.000	1.000	1.000		=
Peñol (Antioquia)	400	500	467		++	Medellín, Plaza Minorista "José María Villa"	1.500	1.800	1.656		+
San Vicente (Antioquia)	300	300	300		-						
Villavicencio, CAV	1.000	1.500	1.275		-						

**Cuadro 2.** Mercados mayoristas. Precios de venta de verduras y hortalizas (continuación)  
2019 (10 al 16 de agosto)

Productos y mercados	Pesos por kilogramo				Tendencia	Productos y mercados	Pesos por kilogramo				Tendencia
	Mínimo	Máximo	Medio				Mínimo	Máximo	Medio		
<b>Coliflor</b>						<b>Frijol verde bolo</b>					
Armenia, Mercar	1.833	2.083	1.972	-		Cúcuta, Cenabastos	2.000	2.800	2.335	+	
Barranquilla, Barranquillita	6.000	6.000	6.000	-		Pamplona (Norte de Santander)	1.800	2.083	1.979	+	
Barranquilla, Granabastos	5.000	5.500	5.250	+		<b>Frijol verde cargamanto</b>					
Bogotá, D.C., Corabastos	700	1.500	980	-		Bogotá, D.C., Corabastos	2.200	2.800	2.433	-	
Bucaramanga, Centroabastos	2.000	3.000	2.538	-		Cali, Cavasa	2.000	2.200	2.054	+	
Cali, Cavasa	2.300	2.500	2.444	=		Cali, Santa Helena	2.000	2.200	2.100	-	
Cali, Santa Helena	2.300	2.500	2.400	+		Chiquinquirá (Boyacá)	2.000	2.200	2.067	-	
Cartagena, Bazurto	5.600	5.800	5.733	+		Duitama (Boyacá)	2.000	2.200	2.133	+	
Cartago (Valle del Cauca)	2.080	2.560	2.320	-		El Carmen de Viboral (Antioquia)	1.500	1.600	1.575	-	
Chiquinquirá (Boyacá)	1.500	1.800	1.583	-		El Santuario (Antioquia)	1.400	1.700	1.563	-	
Cúcuta, Cenabastos	3.000	3.500	3.167	+		La Ceja (Antioquia)	1.800	2.100	1.942	+	
Duitama (Boyacá)	1.500	1.800	1.633	+		La Unión (Nariño)	2.000	2.200	2.100	=	
Ipiales (Nariño), Ipiales somos todos	1.500	1.667	1.625	-		Marinilla (Antioquia)	1.300	1.800	1.525	-	
Manizales, Centro Galerías	2.400	4.000	3.167	-		Medellín, Central Mayorista de Antioquia	1.300	1.700	1.515	-	
Marinilla (Antioquia)	1.000	2.000	1.500	-		Medellín, Plaza Minorista "José María Villa"	1.500	2.000	1.763	-	
Medellín, Central Mayorista de Antioquia	1.600	2.000	1.900	-		Pasto, El Potrerillo	1.900	2.000	1.956	-	
Neiva, Surabastos	1.500	2.000	1.813	-		Peñol (Antioquia)	1.600	1.900	1.667	-	
Palmira (Valle del Cauca)	2.300	2.500	2.388	++		Popayán, Plaza de mercado del barrio Bolívar	2.300	2.400	2.370	++	
Pamplona (Norte de Santander)	2.000	2.000	2.000	=		Rionegro (Antioquia)	1.600	1.900	1.779	-	
Pasto, El Potrerillo	1.000	2.000	1.667	+		San Vicente (Antioquia)	1.200	1.300	1.250	-	
Pereira, Mercasa	2.083	3.000	2.399	-		Sogamoso (Boyacá)	2.200	2.400	2.300	-	
Popayán, Plaza de mercado del barrio Bolívar	1.917	2.000	1.931	+		Sonsón (Antioquia)	1.000	1.150	1.075	-	
Sogamoso (Boyacá)	1.700	2.000	1.938	+		Tuluá (Valle del Cauca)	2.240	2.400	2.360	=	
Tunja, Complejo de Servicios del Sur	1.900	2.000	1.978	+++		Tunja, Complejo de Servicios del Sur	2.000	2.200	2.044	+	
Túquerres (Nariño)	2.000	2.080	2.040	-		Villavicencio, CAV	2.400	3.000	2.617	-	
Ubaté (Cundinamarca)	2.000	2.000	2.000	=		Yopal (Casanare)	2.625	2.667	2.646	+	
Villavicencio, CAV	1.600	3.000	2.361	-		<b>Frijol verde en vaina</b>					
<b>Espinaca</b>						Arauca (Arauca)	3.043	3.196	3.130	=	
Armenia, Mercar	2.000	2.333	2.167	-		Armenia, Mercar	2.000	2.400	2.249	-	
Barranquilla, Barranquillita	6.000	6.000	6.000	-		Barranquilla, Barranquillita	6.000	6.000	6.000	-	
Barranquilla, Granabastos	5.000	5.200	5.050	+		Barranquilla, Granabastos	5.400	5.500	5.475	=	
Bogotá, D.C., Corabastos	400	800	633	-		Bucaramanga, Centroabastos	1.800	2.200	2.000	+	
Bucaramanga, Centroabastos	2.500	3.000	2.763	+		Buenaventura (Valle del Cauca)	2.400	2.800	2.700	+	
Cartagena, Bazurto	5.600	5.800	5.733	+		Cartago (Valle del Cauca)	2.300	2.500	2.450	-	
Chiquinquirá (Boyacá)	1.250	1.625	1.438	++		Cúcuta, Cenabastos	1.500	2.000	1.692	+	
Duitama (Boyacá)	1.667	2.000	1.778	-		Ibagué, Plaza La 21	1.600	2.000	1.820	+	
Ibagué, Plaza La 21	1.333	1.556	1.491	-		Ipiales (Nariño), Ipiales somos todos	2.222	2.593	2.305	+++	
Ipiales (Nariño), Ipiales somos todos	1.000	1.500	1.367	++		La Unión (Nariño)	2.000	2.200	2.100	=	
Manizales, Centro Galerías	3.000	4.000	3.250	=		Manizales, Centro Galerías	2.300	2.500	2.450	=	
Medellín, Central Mayorista de Antioquia	900	1.500	1.194	-		Montería, Mercado del Sur	2.300	3.000	2.583	-	
Medellín, Plaza Minorista "José María Villa"	2.000	3.000	2.667	-		Neiva, Surabastos	1.920	2.400	2.055	-	
Neiva, Surabastos	1.647	2.118	1.794	-		Pamplona (Norte de Santander)	1.200	1.500	1.336	-	
Pamplona (Norte de Santander)	2.000	2.000	2.000	-		Pereira, La 41	2.000	2.400	2.267	-	
Pasto, El Potrerillo	1.500	3.000	2.250	+		Pereira, Mercasa	2.000	2.500	2.177	-	
Sogamoso (Boyacá)	2.667	3.333	3.000	-		San Gil (Santander)	2.000	2.000	2.000	+	
Tunja, Complejo de Servicios del Sur	1.625	1.875	1.715	++		Sincelejo, Nuevo Mercado	2.400	2.500	2.483	+	
Ubaté (Cundinamarca)	1.176	1.176	1.176	=		Socorro (Santander)	1.600	2.000	1.853	+++	
Villavicencio, CAV	1.800	3.000	2.206	-							

**Cuadro 2.** Mercados mayoristas. Precios de venta de verduras y hortalizas (continuación)  
2019 (10 al 16 de agosto)

Productos y mercados	Pesos por kilogramo				Tendencia	Productos y mercados	Pesos por kilogramo				Tendencia
	Mínimo	Máximo	Medio				Mínimo	Máximo	Medio		
<b>Frijol verde en vaina (continuación)</b>						<b>Habichuela (continuación)</b>					
Tunja, Complejo de Servicios del Sur	1.200	1.500	1.340		+	San Gil (Santander)	1.364	1.818	1.591		+
Ubaté (Cundinamarca)	1.800	2.000	1.900		+	Sincelejo, Nuevo Mercado	2.000	2.500	2.292		-
<b>Haba verde</b>						Socorro (Santander)	1.136	1.136	1.136		-
Bogotá, D.C., Corabastos	2.200	2.600	2.467		-	Sogamoso (Boyacá)	2.500	3.000	2.906		-
Chiquinquirá (Boyacá)	1.600	1.800	1.700		+	Tuluá (Valle del Cauca)	1.440	2.160	1.767		-
Cúcuta, Cenabastos	1.000	1.200	1.100		-	Tunja, Complejo de Servicios del Sur	1.800	2.200	1.978		+
Duitama (Boyacá)	1.600	1.600	1.600		-	Ubaté (Cundinamarca)	2.400	2.560	2.453		++
Ipiales (Nariño), Ipiales somos todos	1.400	1.750	1.622		++	Valledupar, Mercabastos	2.000	2.500	2.229		+
La Unión (Nariño)	600	700	650		++	Villavicencio, CAV	2.167	2.667	2.438		-
Pamplona (Norte de Santander)	600	1.000	869		-	Yopal (Casanare)	2.667	2.778	2.722		-
Sogamoso (Boyacá)	1.600	1.700	1.633		+	<b>Habichuela larga</b>					
Tunja, Complejo de Servicios del Sur	1.200	1.300	1.211		-	Barranquilla, Barranquillita	4.600	5.000	4.722		+
Túquerres (Nariño)	1.200	1.500	1.338		-	Montería, Mercado del Sur	2.000	4.000	3.000		-
Ubaté (Cundinamarca)	2.000	2.000	2.000		=	<b>Lechuga Batavia</b>					
<b>Habichuela</b>						Arauca (Arauca)	3.000	3.667	3.333		=
Arauca (Arauca)	2.909	2.945	2.921		-	Armenia, Mercar	1.533	1.667	1.600		++
Armenia, Mercar	1.680	2.240	1.947		-	Barranquilla, Barranquillita	1.300	1.800	1.667		++
Barranquilla, Barranquillita	2.000	2.400	2.138		-	Barranquilla, Granabastos	1.300	1.700	1.500		+
Barranquilla, Granabastos	2.000	2.200	2.042		-	Bogotá, D.C., Corabastos	1.500	2.000	1.780		+++
Bogotá, D.C., Corabastos	2.167	3.167	2.618		+	Bucaramanga, Centroabastos	1.167	1.500	1.333		++
Bucaramanga, Centroabastos	1.500	1.750	1.625		+	Buenaventura (Valle del Cauca)	1.500	1.500	1.500		+
Buenaventura (Valle del Cauca)	2.000	2.560	2.187		-	Cali, Cavasa	615	1.000	780		+
Cali, Cavasa	1.600	2.000	1.833		-	Cali, Santa Helena	615	923	756		+
Cali, Santa Helena	1.800	2.000	1.967		-	Cartagena, Bazurto	1.000	1.333	1.111		+
Cartagena, Bazurto	1.800	2.100	1.942		-	Cartago (Valle del Cauca)	1.231	1.385	1.308		-
Cartago (Valle del Cauca)	1.600	2.080	1.893		-	Chiquinquirá (Boyacá)	1.800	2.000	1.867		+++
Chiquinquirá (Boyacá)	1.800	2.000	1.900		-	Cúcuta, Cenabastos	1.000	1.250	1.097		+
Cúcuta, Cenabastos	1.500	2.250	1.974		-	Duitama (Boyacá)	1.200	1.300	1.233		+
Duitama (Boyacá)	2.500	2.500	2.500		+	Ibagué, Plaza La 21	1.440	1.920	1.640		+++
El Santuario (Antioquia)	1.000	1.500	1.243		-	Ipiales (Nariño), Ipiales somos todos	615	692	635		+++
Florencia (Caquetá)	2.400	2.560	2.480		-	Manizales, Centro Galerías	2.000	2.500	2.250		+++
Ibagué, Plaza La 21	2.000	2.240	2.120		-	Marinilla (Antioquia)	600	1.000	771		+
Ipiales (Nariño), Ipiales somos todos	3.000	3.750	3.167		+	Medellín, Central Mayorista de Antioquia	786	1.063	940		++
La Ceja (Antioquia)	1.500	1.800	1.650		-	Medellín, Plaza Minorista "José María Villa"	857	1.071	949		++
Manizales, Centro Galerías	880	1.120	980		-	Montería, Mercado del Sur	1.000	1.167	1.056		-
Marinilla (Antioquia)	1.000	1.500	1.250		-	Neiva, Surabastos	1.120	1.920	1.513		+++
Medellín, Central Mayorista de Antioquia	1.000	1.700	1.398		-	Palmira (Valle del Cauca)	692	769	760		+
Medellín, Plaza Minorista "José María Villa"	1.400	2.000	1.683		-	Pamplona (Norte de Santander)	1.000	1.000	1.000		-
Montería, Mercado del Sur	2.000	2.500	2.233		-	Pasto, El Potrerillo	769	923	827		=
Neiva, Surabastos	1.760	2.800	2.230		-	Pereira, La 41	1.167	1.333	1.194		-
Palmira (Valle del Cauca)	1.600	2.400	2.050		-	Pereira, Mercasa	1.250	1.667	1.417		-
Pamplona (Norte de Santander)	1.250	1.750	1.403		-	Popayán, Plaza de mercado del barrio Bolívar	769	846	779		+
Pasto, El Potrerillo	2.800	4.000	3.400		-	Rionegro (Antioquia)	700	1.000	884		+
Pereira, La 41	1.440	2.000	1.747		-	San Gil (Santander)	1.500	1.500	1.500		=
Pereira, Mercasa	1.280	1.920	1.595		-	Santa Marta (Magdalena)	1.500	1.667	1.583		-
Popayán, Plaza de mercado del barrio Bolívar	2.000	2.400	2.190		-	Sincelejo, Nuevo Mercado	1.000	1.300	1.125		+
Rionegro (Antioquia)	1.450	2.300	1.805		-	Sogamoso (Boyacá)	1.500	1.700	1.600		+

# BOLETÍN SEMANAL PRECIOS MAYORISTAS

**Cuadro 2.** Mercados mayoristas. Precios de venta de verduras y hortalizas (continuación)  
2019 (10 al 16 de agosto)

Productos y mercados	Pesos por kilogramo				Tendencia	Productos y mercados	Pesos por kilogramo				Tendencia
	Mínimo	Máximo	Medio				Mínimo	Máximo	Medio		
<b>Lechuga Batavia (continuación)</b>						<b>Pepino cohombro (continuación)</b>					
Sonsón (Antioquia)	700	700	700	=		San Gil (Santander)	960	1.200	1.058	-	
Tuluá (Valle del Cauca)	923	1.000	949	+		Santa Marta (Magdalena)	1.400	1.600	1.523	-	
Tunja, Complejo de Servicios del Sur	1.100	1.150	1.117	-		Sincelejo, Nuevo Mercado	1.200	1.200	1.200	=	
Ubaté (Cundinamarca)	900	1.000	950	++		Socorro (Santander)	1.200	1.200	1.200	++	
Valledupar, Mercabastos	1.333	1.667	1.528	+		Sogamoso (Boyacá)	1.560	1.600	1.595	+	
Villavicencio, CAV	1.600	2.400	2.000	++		Sonsón (Antioquia)	800	950	875	++	
Yopal (Casanare)	1.700	1.800	1.750	+		Tuluá (Valle del Cauca)	1.200	1.300	1.213	-	
						Tunja, Complejo de Servicios del Sur	1.400	1.600	1.489	+	
						Valledupar, Mercabastos	1.200	1.400	1.333	-	
						Villavicencio, CAV	1.600	1.800	1.667	-	
<b>Lechuga cressa verde</b>						<b>Pepino de rellenar</b>					
Arauca (Arauca)	1.800	2.000	1.867	=		Bogotá, D.C., Corabastos	1.000	1.200	1.060	-	
Bogotá, D.C., Corabastos	2.333	3.000	2.675	+		Chiquinquirá (Boyacá)	1.083	1.250	1.222	-	
Bucaramanga, Centroabastos	3.000	3.000	3.000	=		Duitama (Boyacá)	1.167	1.250	1.222	++	
Cali, Cavasa	2.400	2.800	2.688	-		Ibagué, Plaza La 21	720	960	810	+	
Cúcuta, Cenabastos	3.000	3.000	3.000	-		Medellín, Central Mayorista de Antioquia	1.500	2.000	1.642	-	
Medellín, Central Mayorista de Antioquia	800	1.000	890	-		Neiva, Surabastos	800	960	853	-	
Neiva, Surabastos	1.000	1.400	1.208	-		San Gil (Santander)	1.200	1.200	1.200	-	
Villavicencio, CAV	6.400	7.200	6.511	+		Sogamoso (Boyacá)	833	1.083	979	-	
						Tunja, Complejo de Servicios del Sur	833	833	833	-	
						Ubaté (Cundinamarca)	1.000	1.000	1.000	=	
						Villavicencio, CAV	1.500	2.000	1.617	-	
						Yopal (Casanare)	1.500	1.600	1.550	-	
						<b>Perejil</b>					
Arauca (Arauca)	2.182	2.318	2.258	++		Arauca (Arauca)	4.500	4.750	4.583	=	
Armenia, Mercar	1.200	1.300	1.267	++		Armenia, Mercar	5.750	6.750	6.333	-	
Barranquilla, Barranquillita	1.400	1.600	1.490	-		Barranquilla, Barranquillita	8.000	8.500	8.333	=	
Barranquilla, Granabastos	1.300	1.400	1.347	-		Bogotá, D.C., Corabastos	3.333	3.333	3.333	-	
Bogotá, D.C., Corabastos	1.800	2.400	2.050	-		Bucaramanga, Centroabastos	3.000	4.000	3.675	-	
Bucaramanga, Centroabastos	1.200	1.400	1.300	+		Chiquinquirá (Boyacá)	2.000	2.400	2.200	-	
Buenaventura (Valle del Cauca)	1.000	1.300	1.200	++		Duitama (Boyacá)	2.600	3.000	2.800	-	
Cali, Cavasa	1.000	1.167	1.154	-		Ibagué, Plaza La 21	5.000	6.250	5.938	+	
Cali, Santa Helena	1.000	1.167	1.094	-		Ipiales (Nariño), Ipiales somos todos	3.000	4.000	3.333	++	
Cartagena, Bazurto	1.400	1.680	1.550	-		Manizales, Centro Galerías	4.000	4.800	4.400	=	
Cartago (Valle del Cauca)	1.400	1.600	1.517	+		Medellín, Central Mayorista de Antioquia	3.500	4.000	3.944	-	
Cúcuta, Cenabastos	1.000	1.500	1.242	-		Neiva, Surabastos	5.000	6.667	5.708	-	
Duitama (Boyacá)	1.520	1.600	1.573	+		Pamplona (Norte de Santander)	3.000	4.000	3.500	++	
Florencia (Caquetá)	1.280	1.440	1.360	+++		Pasto, El Potrerillo	3.000	6.000	4.167	-	
Ibagué, Plaza La 21	1.120	1.440	1.310	+		San Gil (Santander)	4.000	4.000	4.000	=	
Ipiales (Nariño), Ipiales somos todos	2.000	2.500	2.111	+		Sogamoso (Boyacá)	2.400	3.000	2.700	-	
La Ceja (Antioquia)	1.000	1.400	1.250	-		Tunja, Complejo de Servicios del Sur	2.000	2.000	2.000	-	
Manizales, Centro Galerías	1.100	1.200	1.163	+							
Marinilla (Antioquia)	800	1.200	1.025	++		<b>Pimentón</b>					
Medellín, Central Mayorista de Antioquia	1.200	1.600	1.460	++		Arauca (Arauca)	3.000	3.300	3.167	=	
Medellín, Plaza Minorista "José María Villa"	1.300	1.600	1.438	+++		Armenia, Mercar	2.000	2.100	2.033	-	
Montería, Mercado del Sur	1.040	1.400	1.231	-		Barranquilla, Barranquillita	1.417	1.667	1.521	+	
Neiva, Surabastos	1.600	2.400	1.968	+		Barranquilla, Granabastos	1.500	1.667	1.535	+	
Palmira (Valle del Cauca)	1.167	1.667	1.421	+		Bogotá, D.C., Corabastos	2.400	2.800	2.626	-	
Pamplona (Norte de Santander)	1.600	1.600	1.600	+		Bucaramanga, Centroabastos	1.500	1.800	1.650	-	
Pasto, El Potrerillo	1.400	1.800	1.600	-		Buenaventura (Valle del Cauca)	2.143	2.429	2.214	++	
Pereira, La 41	1.200	1.600	1.400	-							
Pereira, Mercasa	1.100	1.500	1.281	-							
Popayán, Plaza de mercado del barrio Bolívar	769	846	808	+							
Rionegro (Antioquia)	1.000	1.500	1.308	+++							

**Cuadro 2.** Mercados mayoristas. Precios de venta de verduras y hortalizas (continuación)  
2019 (10 al 16 de agosto)

Productos y mercados	Pesos por kilogramo				Tendencia	Productos y mercados	Pesos por kilogramo				Tendencia
	Mínimo	Máximo	Medio				Mínimo	Máximo	Medio		
<b>Pimentón (continuación)</b>						<b>Rábano rojo (continuación)</b>					
Cali, Cavasa	1.800	2.000	1.950		+	Neiva, Surabastos	4.000	5.000	4.604		-
Cali, Santa Helena	1.800	2.000	1.933		+	Pasto, El Potrerillo	2.000	3.000	2.500		=
Cartagena, Bazurto	2.083	2.333	2.181		+	<b>Remolacha</b>					
Cartago (Valle del Cauca)	1.700	2.000	1.850		-	Arauca (Arauca)	1.000	1.073	1.024		=
Chiquinquirá (Boyacá)	1.571	1.786	1.631		++	Armenia, Mercar	880	1.040	948		+
Cúcuta, Cenabastos	1.250	1.667	1.470		-	Barranquilla, Barranquillita	1.083	1.333	1.250		+
Duitama (Boyacá)	1.429	1.786	1.619		-	Barranquilla, Granabastos	1.000	1.083	1.035		+
Florencia (Cauquetá)	1.429	1.429	1.429		-	Bogotá, D.C., Corabastos	500	1.000	675		-
Ibagué, Plaza La 21	1.600	2.500	2.068		+	Bucaramanga, Centroabastos	900	1.100	1.020		+
Ipiales (Nariño), Ipiales somos todos	2.500	2.500	2.500		=	Cartagena, Bazurto	1.050	1.200	1.132		+
La Ceja (Antioquia)	900	1.300	1.067		+	Chiquinquirá (Boyacá)	1.100	1.200	1.167		+++
Manizales, Centro Galerías	1.500	1.800	1.650		-	Duitama (Boyacá)	900	1.000	967		-
Marinilla (Antioquia)	500	600	567		++	El Santuario (Antioquia)	400	500	455		-
Medellín, Central Mayorista de Antioquia	1.000	1.300	1.154		-	Florencia (Cauquetá)	1.083	1.167	1.125		+
Medellín, Plaza Minorista "José María Villa"	1.200	1.300	1.250		-	Ibagué, Plaza La 21	800	1.120	1.000		-
Montería, Mercado del Sur	1.000	1.500	1.200		-	La Ceja (Antioquia)	800	900	858		++
Neiva, Surabastos	1.429	1.786	1.618		+	Manizales, Centro Galerías	1.273	1.455	1.364		+
Palmira (Valle del Cauca)	2.100	2.300	2.213		+	Medellín, Central Mayorista de Antioquia	500	600	523		-
Pamplona (Norte de Santander)	1.000	1.667	1.398		-	Medellín, Plaza Minorista "José María Villa"	600	800	731		-
Pasto, El Potrerillo	1.400	1.800	1.517		-	Montería, Mercado del Sur	1.000	1.200	1.033		-
Peñol (Antioquia)	500	700	604		++	Neiva, Surabastos	768	1.120	965		-
Pereira, La 41	1.300	1.800	1.550		+	Rionegro (Antioquia)	650	800	735		-
Pereira, Mercasa	1.200	1.600	1.506		-	San Gil (Santander)	900	1.000	933		++
Popayán, Plaza de mercado del barrio Bolívar	1.429	1.429	1.429		-	Santa Marta (Magdalena)	917	1.133	980		-
Rionegro (Antioquia)	600	1.100	899		++	Sincelejo, Nuevo Mercado	1.000	1.000	1.000		=
San Gil (Santander)	1.071	1.429	1.278		++	Sogamoso (Boyacá)	900	1.000	988		+
Santa Marta (Magdalena)	1.417	1.667	1.592		++	Tunja, Complejo de Servicios del Sur	800	1.000	911		+++
Sincelejo, Nuevo Mercado	1.200	1.300	1.208		+	Valledupar, Mercabastos	833	1.083	981		++
Socorro (Santander)	1.071	1.071	1.071		=	Villavicencio, CAV	833	1.333	1.111		-
Sogamoso (Boyacá)	1.286	1.429	1.411		-	Yopal (Casanare)	1.000	1.033	1.017		-
Sonsón (Antioquia)	700	810	765		-	<b>Remolacha bogotana</b>					
Tuluá (Valle del Cauca)	1.600	1.800	1.688		-	Buenaventura (Valle del Cauca)	1.200	1.600	1.427		+
Tunja, Complejo de Servicios del Sur	1.429	1.643	1.488		+	Cali, Cavasa	833	1.167	1.016		-
Ubaté (Cundinamarca)	2.500	2.800	2.600		+	Cali, Santa Helena	1.083	1.133	1.092		+++
Valledupar, Mercabastos	1.667	2.083	1.743		+	Cartago (Valle del Cauca)	900	1.200	1.017		-
Valledupar, Mercado Nuevo	1.667	2.083	1.778		+	Palmira (Valle del Cauca)	1.167	1.200	1.178		++
Villavicencio, CAV	2.083	2.500	2.243		-	<b>Remolacha regional</b>					
Yopal (Casanare)	2.000	2.083	2.042		-	Cúcuta, Cenabastos	700	1.000	879		+
<b>Pimentón verde</b>						Marinilla (Antioquia)	400	500	450		-
Bucaramanga, Centroabastos	462	769	615		-	Pamplona (Norte de Santander)	500	600	567		+
Medellín, Central Mayorista de Antioquia	2.000	2.300	2.219		-	<b>Repollo blanco</b>					
<b>Rábano rojo</b>						Arauca (Arauca)	883	950	917		=
Armenia, Mercar	2.000	2.400	2.267		-	Armenia, Mercar	433	467	444		-
Barranquilla, Barranquillita	5.000	5.500	5.167		-	Barranquilla, Barranquillita	1.429	1.714	1.603		+++
Bogotá, D.C., Corabastos	700	1.400	1.011		-	Barranquilla, Granabastos	1.400	1.429	1.419		+
Bucaramanga, Centroabastos	3.000	3.000	3.000		=	Bucaramanga, Centroabastos	480	640	540		++
Cartagena, Bazurto	5.600	5.800	5.750		+	Buenaventura (Valle del Cauca)	500	500	500		+
Manizales, Centro Galerías	3.000	4.000	3.500		=						



**Cuadro 2.** Mercados mayoristas. Precios de venta de verduras y hortalizas (continuación)  
2019 (10 al 16 de agosto)

Productos y mercados	Pesos por kilogramo				Tendencia	Productos y mercados	Pesos por kilogramo				Tendencia
	Mínimo	Máximo	Medio				Mínimo	Máximo	Medio		
<b>Repollo blanco (continuación)</b>						<b>Tomate chonto</b>					
Cali, Cavasa	333	333	333	-		Arauca (Arauca)	2.500	2.545	2.515	-	
Cali, Santa Helena	267	333	311	-		Armenia, Mercar	1.364	1.727	1.551	-	
Cartagena, Bazurto	1.114	1.286	1.198	+		Barranquilla, Barranquillita	1.480	2.000	1.747	-	
Cartago (Valle del Cauca)	600	640	627	-		Barranquilla, Granabastos	1.480	2.080	1.742	-	
El Santuario (Antioquia)	500	833	646	-		Bogotá, D.C., Corabastos	1.818	2.273	2.119	-	
La Ceja (Antioquia)	800	900	838	-		Cali, Cavasa	1.300	1.800	1.565	-	
La Unión (Nariño)	333	417	363	+		Cali, Santa Helena	1.200	1.300	1.267	-	
Marinilla (Antioquia)	583	792	698	+		Cartagena, Bazurto	1.800	2.200	1.987	-	
Medellín, Central Mayorista de Antioquia	583	1.000	781	+		Cartago (Valle del Cauca)	1.500	1.900	1.667	-	
Medellín, Plaza Minorista "José María Villa"	1.300	1.500	1.421	-		Chiquinquirá (Boyacá)	1.682	2.045	1.856	-	
Montería, Mercado del Sur	833	867	842	-		Cúcuta, Cenabastos	1.667	2.083	1.897	-	
Palmira (Valle del Cauca)	333	400	375	+		Duitama (Boyacá)	1.591	1.682	1.621	-	
Pasto, El Potrerillo	167	233	200	-		Florencia (Caquetá)	1.920	2.000	1.973	-	
Pereira, La 41	520	560	533	+		Ibagué, Plaza La 21	1.600	1.800	1.650	-	
Pereira, Mercasa	480	600	567	=		Manizales, Centro Galerías	1.227	1.500	1.369	-	
Popayán, Plaza de mercado del barrio Bolívar	420	440	433	+		Neiva, Surabastos	1.522	2.609	1.898	-	
Rionegro (Antioquia)	750	833	788	-		Palmira (Valle del Cauca)	1.700	2.500	2.125	-	
Santa Marta (Magdalena)	1.286	1.714	1.482	+		Pamplona (Norte de Santander)	1.250	2.083	1.620	-	
Sincelejo, Nuevo Mercado	833	833	833	-		Peñol (Antioquia)	700	1.200	908	-	
Sonsón (Antioquia)	308	308	308	-		Pereira, La 41	1.600	2.000	1.700	-	
Tuluá (Valle del Cauca)	400	467	408	-		Pereira, Mercasa	1.400	1.600	1.475	-	
Túquerres (Nariño)	150	200	167	-		Santa Bárbara (Antioquia)	1.400	1.400	1.400	-	
Valledupar, Mercabastos	714	857	738	+		Santa Marta (Magdalena)	1.600	2.000	1.840	-	
Villavicencio, CAV	1.500	1.667	1.580	+		Sincelejo, Nuevo Mercado	1.300	1.500	1.417	-	
Yopal (Casasare)	900	933	917	+		Sogamoso (Boyacá)	1.818	2.273	2.045	-	
						Tuluá (Valle del Cauca)	1.300	1.600	1.488	-	
						Tunja, Complejo de Servicios del Sur	1.591	2.045	1.717	-	
						Ubaté (Cundinamarca)	2.350	2.350	2.350	+	
						Valledupar, Mercabastos	1.200	2.000	1.589	-	
						Valledupar, Mercado Nuevo	1.200	2.000	1.600	-	
						Villavicencio, CAV	2.250	3.000	2.594	-	
<b>Repollo blanco bogotano</b>						<b>Tomate chonto regional</b>					
Pereira, Mercasa	1.143	1.429	1.296	-		Buenaventura (Valle del Cauca)	1.500	2.000	1.733	-	
<b>Repollo morado</b>						La Ceja (Antioquia)	1.000	1.200	1.133	-	
Bogotá, D.C., Corabastos	857	1.286	1.111	-		Marinilla (Antioquia)	700	1.200	1.010	-	
Bucaramanga, Centroabastos	1.400	1.500	1.463	+		Medellín, Central Mayorista de Antioquia	1.000	1.600	1.263	-	
Buenaventura (Valle del Cauca)	750	833	792	+		Medellín, Plaza Minorista "José María Villa"	1.200	1.500	1.333	-	
Cali, Cavasa	667	783	741	++		Montería, Mercado del Sur	1.200	1.600	1.342	-	
Cúcuta, Cenabastos	1.000	1.389	1.144	++		Peñol (Antioquia)	700	1.100	842	-	
Medellín, Central Mayorista de Antioquia	778	1.000	881	-		Rionegro (Antioquia)	1.000	1.800	1.339	-	
Pamplona (Norte de Santander)	833	833	833	++		Sonsón (Antioquia)	1.250	1.300	1.288	++	
Pasto, El Potrerillo	500	875	694	-		<b>Tomate larga vida</b>					
<b>Repollo verde</b>						Bogotá, D.C., Corabastos	3.000	3.250	3.207	+	
Bogotá, D.C., Corabastos	1.143	1.429	1.254	++		Cali, Cavasa	2.800	3.000	2.842	-	
Chiquinquirá (Boyacá)	550	633	586	+		Cali, Santa Helena	2.800	3.000	2.900	n.d.	
Cúcuta, Cenabastos	300	600	433	+		Florencia (Caquetá)	2.400	2.600	2.500	-	
Duitama (Boyacá)	667	667	667	+		Medellín, Central Mayorista de Antioquia	3.200	3.400	3.228	-	
Ipiales (Nariño), Ipiales somos todos	260	300	281	-		Neiva, Surabastos	2.273	3.182	2.694	-	
Manizales, Centro Galerías	600	640	610	=							
Pamplona (Norte de Santander)	200	300	282	+							
San Gil (Santander)	640	640	640	=							
Sogamoso (Boyacá)	583	667	621	-							
Tunja, Complejo de Servicios del Sur	333	450	406	-							

**Cuadro 2.** Mercados mayoristas. Precios de venta de verduras y hortalizas (conclusión)  
2019 (10 al 16 de agosto)

Productos y mercados	Pesos por kilogramo				Tendencia	Productos y mercados	Pesos por kilogramo				Tendencia
	Mínimo	Máximo	Medio	Precios			Mínimo	Máximo	Medio	Precios	
<b>Tomate larga vida (continuación)</b>						<b>Zanahoria (continuación)</b>					
Pasto, El Potrerillo	2.000	2.500	2.321		-	Florencia (Caquetá)	1.167	1.250	1.208		-
Popayán, Plaza de mercado del barrio Bolívar	2.533	3.000	2.775		-	Ibagué, Plaza La 21	1.120	1.600	1.315		-
Tunja, Complejo de Servicios del Sur	1.818	2.500	2.045		-	Ipiales (Nariño), Ipiales somos todos	400	500	448		++
Villavicencio, CAV	2.000	2.750	2.302		-	La Unión (Nariño)	467	500	483		+
<b>Tomate riñón</b>						Manizales, Centro Galerías	968	1.129	1.048		-
Armenia, Mercar	2.700	2.800	2.767		=	Neiva, Surabastos	1.024	1.344	1.184		-
Bucaramanga, Centroabastos	2.273	2.273	2.273		=	Palmira (Valle del Cauca)	560	640	605		-
Cartago (Valle del Cauca)	3.600	3.800	3.725		-	Pamplona (Norte de Santander)	667	1.000	808		-
Ipiales (Nariño), Ipiales somos todos	1.591	1.636	1.598		+	Pasto, El Potrerillo	360	500	441		+
Sincelejo, Nuevo Mercado	2.600	2.800	2.689		-	Popayán, Plaza de mercado del barrio Bolívar	467	500	496		-
<b>Tomate riñón valluno</b>						San Gil (Santander)	1.167	1.167	1.167		-
Montería, Mercado del Sur	2.400	3.000	2.717		-	Santa Marta (Magdalena)	1.000	1.167	1.083		-
Pereira, Mercasa	3.000	3.200	3.100		=	Sincelejo, Nuevo Mercado	625	750	677		-
<b>Tomate Riogrande</b>						Sogamoso (Boyacá)	1.000	1.250	1.115		+
Bucaramanga, Centroabastos	1.273	2.045	1.594		-	Tuluá (Valle del Cauca)	633	667	656		-
Cúcuta, Cenabastos	1.667	2.083	1.892		-	Tunja, Complejo de Servicios del Sur	1.000	1.000	1.000		-
Duitama (Boyacá)	1.591	1.591	1.591		-	Túquerres (Nariño)	283	333	304		=
San Gil (Santander)	1.400	2.000	1.689		-	Ubaté (Cundinamarca)	1.500	1.500	1.500		+
Socorro (Santander)	1.400	2.000	1.700		-	Valledupar, Mercabastos	1.000	1.167	1.090		-
Sogamoso (Boyacá)	1.591	2.045	1.818		-	Villavicencio, CAV	917	1.250	1.090		-
Yopal (Casanare)	2.000	2.100	2.050		-	Yopal (Casanare)	1.300	1.333	1.317		+
<b>Tomate Riogrande bumangués</b>						<b>Zanahoria bogotana</b>					
Barranquilla, Barranquillita	1.520	2.200	1.890		-	Barranquilla, Barranquillita	1.083	1.167	1.146		-
Barranquilla, Granabastos	1.818	2.500	2.163		-	Barranquilla, Granabastos	983	1.267	1.086		-
Cartagena, Bazurto	2.545	2.955	2.731		-	Cali, Cavasa	1.083	1.250	1.158		-
<b>Zanahoria</b>						Cartagena, Bazurto	1.267	1.400	1.328		-
Arauca (Arauca)	1.000	1.382	1.191		-	Cúcuta, Cenabastos	1.000	1.500	1.197		-
Armenia, Mercar	1.000	1.200	1.081		-	Pereira, Mercasa	1.000	1.167	1.064		-
Bogotá, D.C., Corabastos	1.167	1.500	1.333		-	Tuluá (Valle del Cauca)	1.000	1.083	1.028		-
Bucaramanga, Centroabastos	833	1.333	1.104		+	<b>Zanahoria larga vida</b>					
Buenaventura (Valle del Cauca)	700	800	767		+	El Carmen de Viboral (Antioquia)	333	378	342		-
Cali, Cavasa	500	700	610		+	El Santuario (Antioquia)	361	483	412		+
Cali, Santa Helena	600	660	617		+	La Ceja (Antioquia)	489	700	594		+
Cartago (Valle del Cauca)	1.083	1.167	1.153		-	Marinilla (Antioquia)	400	467	433		-
Chiquinquirá (Boyacá)	750	1.000	889		-	Medellín, Central Mayorista de Antioquia	333	556	454		+
Cúcuta, Cenabastos	750	1.000	875		-	Medellín, Plaza Minorista "José María Villa"	444	644	563		+
Duitama (Boyacá)	1.083	1.167	1.139		+	Montería, Mercado del Sur	556	756	622		-
<b>TENDENCIAS</b>						Rionegro (Antioquia)	471	529	504		+
						Sonsón (Antioquia)	320	360	345		=

**TENDENCIAS**

---	-	+	+++
Variación mayor al -20 %	Variación entre 0 % y -10 %	Variación entre 0 % y 10 %	Variación mayor al 20 %
--	=	++	n. d.
Variación entre -10 % y -20 %	Variación igual a 0 %	Variación entre 10 % y 20 %	No determinado

## FRUTAS FRESCAS

### Poco ingreso de limón Tahití

En el transcurso de la presente semana se incrementaron los precios del limón Tahití en los treinta mercados donde se negoció. Según los comerciantes, esta situación obedeció a que se contó con una menor cantidad de producto de primera calidad procedente del Guamo (Tolima), Rionegro, Girón, Lebrija (Santander), Taminango (Nariño), Venecia, Fredonia, Támesis, Santa Bárbara, La Pintada (Antioquia), Manizales, Viterbo (Caldas), Gramalote (Norte de Santander) y Tuluá (Valle del Cauca). En Bucaramanga, por ejemplo, el kilo se negoció a \$1.015, 40,97% más que la semana anterior.

También aumentaron las cotizaciones de las manzanas verde, roja y royal gala importadas, el kiwi, el aguacate papelillo, el mango Tommy, el limón común, las piñas gold y perolera, la guanábana, las uvas red globe nacional, verde, roja, Isabela e importada, el Tangelo y la pera nacional. Para la manzana verde importada la mayor cotización se presentó en treinta y dos de los cuarenta mercados donde se comercializó; en el caso de Medellín, el kilo se vendió a \$6.469, lo que significó un ascenso superior al 8,00%. Esta situación obedeció al menor ingreso de fruta al país por los altos costos de importación, llegó desde Chile y Estados Unidos.

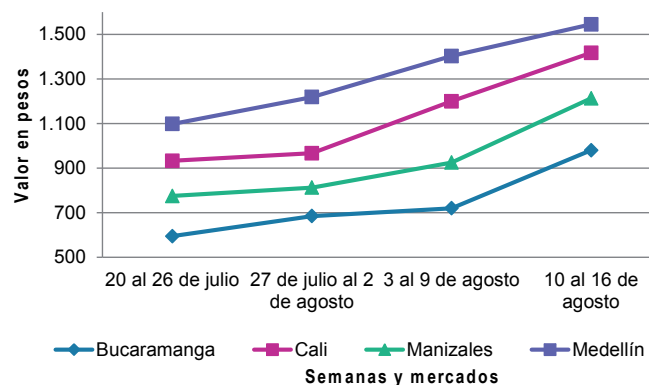
De la misma forma, subieron los precios mayoristas del aguacate papelillo, dicha alza obedeció al cierre de ciclos de cosechas en las zonas de cultivo de Rionegro (Santander), Chinchiná, Aguadas (Caldas), Armenia, Montenegro, Quimbaya (Quindío) y Fresno (Tolima).

El incremento se registró en veintiséis de los treinta y cuatro mercados donde se ofreció esta semana. En Bucaramanga, y Pereira, por ejemplo, el kilo se negoció a \$3.350 y a \$2.542, respectivamente, 12,52%, en promedio, más.

Así mismo, aumentó la cotización de la uva red globe nacional al ingresar un menor volumen desde las zonas de productoras de La Unión, Bolívar, El Cerrito y Ginebra (Valle del Cauca). Esta tendencia positiva se evidenció en dieciséis de los dieciocho mercados donde se transó durante la semana. En la plaza La 21 en Ibagué, el kilo se vendió a \$5.133, lo que significó un alza del 4,61%. Igualmente, subió el precio mayorista de la guanábana, pues se dio un menor abastecimiento motivado por la poca producción en los departamentos de Santander, Caldas, Valle del Cauca, Tolima y Antioquia.

En contraste, las cotizaciones del tomate de árbol, el maracuyá, el lulo, la mandarina Oneco, la granadilla, la naranja Sweet, la guayaba pera y el banano Urabá cayeron a lo largo de la semana. En el caso del maracuyá, esta situación se observó en veinticinco de los treinta y tres mercados donde se negoció; los mayoristas informaron que ese comportamiento fue explicado por la salida de cosechas en Dabeiba, Chigorodó (Antioquia), Viterbo (Caldas), Lejanías, Granada, San Carlos de Guaroa y El Dorado (Meta). Por ejemplo, en Villavicencio, el kilo se transó a \$1.546, es decir un 21,72%, menos que la semana anterior.

**Gráfico 2.** Comportamiento de los precios del limón Tahití 2019 (20 de julio al 16 de agosto)



Fuente: DANE, Sipsa.

**Cuadro 3.** Mercados mayoristas. Precios de venta de frutas frescas 2019 (10 al 16 de agosto)

Productos y mercados	Pesos por kilogramo				Tendencia	Productos y mercados	Pesos por kilogramo				Tendencia
	Mínimo	Máximo	Medio				Mínimo	Máximo	Medio		
<b>Aguacate común</b>						<b>Aguacate papelillo (continuación)</b>					
Buenaventura (Valle del Cauca)	2.500	3.000	2.800		+	Sogamoso (Boyacá)	3.500	4.000	3.750		+
Cartagena, Bazurto	2.500	2.800	2.617		-	Tuluá (Valle del Cauca)	2.500	2.800	2.600		++
Cúcuta, Cenabastos	2.500	3.000	2.771		-	Tunja, Complejo de Servicios del Sur	3.300	3.500	3.478		+
Neiva, Surabastos	1.800	2.000	1.971		+	Ubaté (Cundinamarca)	3.500	4.000	3.833		++
Palmira (Valle del Cauca)	1.800	2.000	1.825		-	Valledupar, Mercado Nuevo	3.500	4.000	3.767		+
Santa Bárbara (Antioquia)	1.400	1.600	1.500		-	Villavicencio, CAV	3.500	4.000	3.742		-
Villavicencio, CAV	3.000	3.500	3.354		+						
<b>Aguacate Hass</b>						<b>Badea</b>					
Bogotá, D.C., Corabastos	4.500	5.000	4.810		+	Bucaramanga, Centroabastos	1.500	1.750	1.625		+
La Ceja (Antioquia)	2.500	3.000	2.792		+	Neiva, Surabastos	1.400	1.800	1.588		+
Medellín, Central Mayorista de Antioquia	3.000	3.300	3.200		+						
Rionegro (Antioquia)	2.700	3.200	2.963		+	<b>Banano bocadillo</b>					
San Gil (Santander)	4.500	4.500	4.500		=	Bogotá, D.C., Corabastos	1.700	1.800	1.765		+
San Vicente (Antioquia)	2.600	2.700	2.650		+	Duitama (Boyacá)	1.150	1.200	1.183		-
Socorro (Santander)	4.500	4.500	4.500		+	Medellín, Central Mayorista de Antioquia	1.200	1.300	1.209		+
Sogamoso (Boyacá)	4.000	4.500	4.417		+	Santa Bárbara (Antioquia)	833	1.000	917		+
Sonsón (Antioquia)	2.300	2.500	2.413		-	Sogamoso (Boyacá)	1.200	1.350	1.263		+
Tunja, Complejo de Servicios del Sur	3.500	4.000	3.667		+	Tunja, Complejo de Servicios del Sur	1.300	1.400	1.318		+
<b>Aguacate papelillo</b>						<b>Banano criollo</b>					
Arauca (Arauca)	4.200	4.600	4.433		=	Armenia, Mercar	750	800	783		+
Armenia, Mercar	2.300	2.600	2.389		-	Armenia, Retiro	600	700	639		+
Armenia, Retiro	2.000	2.300	2.167		=	Barranquilla, Barranquillita	720	900	780		-
Barranquilla, Barranquillita	3.000	4.000	3.575		+	Bogotá, D.C., Corabastos	1.300	1.500	1.433		+
Bogotá, D.C., Corabastos	3.500	4.000	3.723		+	Bucaramanga, Centroabastos	1.200	1.400	1.325		++
Bucaramanga, Centroabastos	3.300	3.500	3.350		++	Buenaventura (Valle del Cauca)	1.111	1.278	1.194		-
Buenaventura (Valle del Cauca)	3.000	3.500	3.167		+	Cali, Cavasa	889	1.000	968		-
Cali, Cavasa	2.400	3.000	2.673		++	Cali, Santa Helena	667	722	713		+
Cali, Santa Helena	2.500	2.600	2.567		+	Cartago (Valle del Cauca)	800	900	833		=
Cartagena, Bazurto	3.000	3.300	3.125		-	Chiquinquirá (Boyacá)	1.250	1.400	1.275		+
Cartago (Valle del Cauca)	2.300	3.000	2.617		++	Cúcuta, Cenabastos	1.500	1.700	1.583		+
Chiquinquirá (Boyacá)	3.000	3.500	3.167		+	Cúcuta, La Nueva Sexta	1.167	1.167	1.167		+
Cúcuta, Cenabastos	3.000	3.000	3.000		-	Florencia (Caquetá)	1.400	1.400	1.400		-
Duitama (Boyacá)	3.500	4.000	3.667		++	Ibagué, Plaza La 21	900	1.000	975		-
Florencia (Caquetá)	3.000	3.000	3.000		=	Ipiales (Nariño), Ipiales somos todos	667	815	741		-
Ibagué, Plaza La 21	2.500	3.500	2.975		++	La Ceja (Antioquia)	600	800	700		+
Manizales, Centro Galerías	2.000	2.200	2.100		++	La Unión (Nariño)	2.000	2.000	2.000		=
Medellín, Central Mayorista de Antioquia	2.500	2.800	2.648		++	Manizales, Centro Galerías	800	1.000	900		=
Medellín, Plaza Minorista "José María Villa"	2.500	3.000	2.725		+	Medellín, Central Mayorista de Antioquia	900	1.100	979		-
Montería, Mercado del Sur	3.000	4.000	3.667		++	Medellín, Plaza Minorista "José María Villa"	1.000	1.100	1.050		+
Neiva, Surabastos	2.500	3.000	2.908		-	Neiva, Surabastos	800	1.000	837		-
Palmira (Valle del Cauca)	2.000	2.500	2.288		+	Palmira (Valle del Cauca)	1.200	1.200	1.200		+
Pereira, La 41	2.100	2.500	2.413		+	Pamplona (Norte de Santander)	1.800	2.000	1.967		-
Pereira, Mercasa	2.000	3.000	2.542		++	Pereira, La 41	800	1.000	933		-
Popayán, Plaza de mercado del barrio Bolívar	2.500	2.600	2.525		+	Pereira, Mercasa	800	1.000	900		=
Rionegro (Antioquia)	2.600	3.000	2.769		+	Popayán, Plaza de mercado del barrio Bolívar	1.100	1.200	1.188		+
Santa Bárbara (Antioquia)	2.000	2.300	2.200		+	Rionegro (Antioquia)	900	1.000	968		+
Sincelejo, Nuevo Mercado	2.800	3.500	3.269		++	San Gil (Santander)	600	640	627		=
						Santa Bárbara (Antioquia)	400	600	506		++

# BOLETÍN SEMANAL PRECIOS MAYORISTAS

**Cuadro 3.** Mercados mayoristas. Precios de venta de frutas frescas (continuación)  
2019 (10 al 16 de agosto)

Productos y mercados	Pesos por kilogramo				Tendencia	Productos y mercados	Pesos por kilogramo				Tendencia
	Mínimo	Máximo	Medio				Mínimo	Máximo	Medio		
<b>Banano criollo (continuación)</b>						<b>Ciruela roja (continuación)</b>					
Santa Marta (Magdalena)	588	588	588	-		Medellín, Central Mayorista de Antioquia	2.400	2.600	2.502	+	
Socorro (Santander)	600	720	653	+		Neiva, Surabastos	1.920	2.400	2.192	-	
Sogamoso (Boyacá)	1.150	1.300	1.238	+		Pamplona (Norte de Santander)	1.500	2.000	1.889	-	
Sonsón (Antioquia)	600	700	656	-		San Gil (Santander)	1.600	1.800	1.667	+	
Tuluá (Valle del Cauca)	800	800	800	=		Socorro (Santander)	1.800	2.000	1.933	+	
Tunja, Complejo de Servicios del Sur	1.250	1.350	1.289	-		Tunja, Complejo de Servicios del Sur	1.200	1.520	1.391	-	
<b>Banano Urabá</b>						<b>Coco</b>					
Arauca (Arauca)	1.444	1.500	1.481	-		Armenia, Mercar	2.467	2.533	2.511	=	
Barranquilla, Barranquillita	900	900	900	-		Barranquilla, Barranquillita	4.000	4.500	4.211	-	
Bogotá, D.C., Corabastos	1.200	1.300	1.249	-		Bogotá, D.C., Corabastos	3.667	3.750	3.740	-	
Bucaramanga, Centroabastos	1.300	1.350	1.325	=		Cali, Cavasa	1.939	2.061	2.040	-	
Chiquinquirá (Boyacá)	1.250	1.350	1.275	-		Cali, Santa Helena	1.667	1.778	1.741	=	
Duitama (Boyacá)	1.100	1.150	1.117	-		Cartagena, Bazurto	2.870	3.000	2.957	+	
Medellín, Central Mayorista de Antioquia	1.100	1.100	1.100	-		Cartago (Valle del Cauca)	2.333	2.400	2.367	=	
Medellín, Plaza Minorista "José María Villa"	1.000	1.100	1.067	=		La Unión (Nariño)	1.667	1.667	1.667	=	
Montería, Mercado del Sur	900	1.000	950	=		Manizales, Centro Galerías	2.710	3.097	2.952	=	
Pamplona (Norte de Santander)	1.500	1.800	1.583	+		Medellín, Central Mayorista de Antioquia	5.000	6.000	5.500	+	
Sincelejo, Nuevo Mercado	818	818	818	=		Montería, Mercado del Sur	3.500	3.800	3.617	+	
Sogamoso (Boyacá)	1.100	1.150	1.106	-		Palmira (Valle del Cauca)	1.889	2.000	1.926	-	
Tunja, Complejo de Servicios del Sur	1.150	1.400	1.256	+		Pereira, Mercasa	2.267	2.333	2.289	=	
Valledupar, Mercabastos	625	675	638	-		Sincelejo, Nuevo Mercado	2.900	3.480	3.209	++	
Villavicencio, CAV	960	1.120	1.023	-		<b>Curuba</b>					
<b>Borojó</b>						Arauca (Arauca)	2.500	2.550	2.517	=	
Bogotá, D.C., Corabastos	4.800	6.000	5.204	+		Armenia, Mercar	1.600	1.700	1.633	=	
Bucaramanga, Centroabastos	3.500	4.000	3.563	+		Bogotá, D.C., Corabastos	2.500	2.727	2.595	+	
Cúcuta, Cenabastos	4.000	4.500	4.250	-		Bucaramanga, Centroabastos	1.600	1.800	1.725	-	
Medellín, Central Mayorista de Antioquia	4.500	5.000	4.702	+		Buenaventura (Valle del Cauca)	3.000	3.000	3.000	-	
Pamplona (Norte de Santander)	7.000	8.000	7.500	-		Cali, Cavasa	2.000	2.000	2.000	+	
Villavicencio, CAV	5.000	6.000	5.725	+		Cartagena, Bazurto	2.000	2.240	2.080	+	
<b>Breva</b>						Cartago (Valle del Cauca)	2.500	2.700	2.600	=	
Armenia, Mercar	4.800	5.200	5.067	-		Chiquinquirá (Boyacá)	1.364	1.591	1.523	-	
Bucaramanga, Centroabastos	3.000	3.000	3.000	=		Cúcuta, Cenabastos	1.667	2.000	1.934	+	
Medellín, Central Mayorista de Antioquia	3.000	4.000	3.356	-		Ibagué, Plaza La 21	1.750	2.000	1.825	-	
<b>Ciruela importada</b>						Ipiales (Nariño), Ipiales somos todos	1.250	1.333	1.278	++	
Bogotá, D.C., Corabastos	6.667	9.444	7.804	-		Medellín, Central Mayorista de Antioquia	1.600	2.000	1.846	+	
Bucaramanga, Centroabastos	6.364	7.273	6.705	-		Neiva, Surabastos	1.600	2.400	2.150	-	
Cúcuta, Cenabastos	10.000	12.000	10.833	-		Pamplona (Norte de Santander)	833	1.250	1.093	+++	
Medellín, Central Mayorista de Antioquia	6.875	9.375	7.839	-		Pereira, Mercasa	2.200	2.500	2.375	+	
Neiva, Surabastos	7.778	8.889	8.421	-		San Gil (Santander)	1.600	1.600	1.600	-	
Tunja, Complejo de Servicios del Sur	6.500	7.000	6.833	-		Socorro (Santander)	1.600	1.800	1.660	-	
Valledupar, Mercado Nuevo	8.750	10.000	9.375	=		Sogamoso (Boyacá)	1.727	2.045	1.841	-	
<b>Ciruela roja</b>						Sonsón (Antioquia)	1.000	1.000	1.000	-	
Bogotá, D.C., Corabastos	1.600	1.800	1.704	+		Tunja, Complejo de Servicios del Sur	1.591	1.591	1.591	n.d.	
Bucaramanga, Centroabastos	1.600	2.000	1.750	-		Villavicencio, CAV	2.400	2.800	2.692	+	
Cúcuta, Cenabastos	2.000	2.500	2.198	-		<b>Durazno importado</b>					
						Bogotá, D.C., Corabastos	7.222	8.889	7.954	+	
						Bucaramanga, Centroabastos	7.222	8.333	8.056	++	
						Medellín, Central Mayorista de Antioquia	6.667	8.333	7.593	++	
						Neiva, Surabastos	8.000	10.000	8.865	-	



**Cuadro 3.** Mercados mayoristas. Precios de venta de frutas frescas (continuación)  
2019 (10 al 16 de agosto)

Productos y mercados	Pesos por kilogramo				Tendencia	Productos y mercados	Pesos por kilogramo				Tendencia
	Mínimo	Máximo	Medio				Mínimo	Máximo	Medio		
<b>Durazno importado (continuación)</b>						<b>Granadilla (continuación)</b>					
Tunja, Complejo de Servicios del Sur	7.000	7.000	7.000		+	Cartago (Valle del Cauca)	3.667	4.667	4.167		+
Valledupar, Mercado Nuevo	8.500	9.750	9.125		=	Chiquinquirá (Boyacá)	3.867	4.667	4.144		-
<b>Durazno nacional</b>						Cúcuta, Cenabastos	3.214	3.929	3.438		-
Bogotá, D.C., Corabastos	4.000	4.500	4.279		-	Duitama (Boyacá)	3.667	4.000	3.844		-
Bucaramanga, Centroabastos	3.200	3.500	3.313		-	Ibagué, Plaza La 21	2.667	3.200	3.003		-
Chiquinquirá (Boyacá)	2.727	3.182	2.955		-	La Unión (Nariño)	1.667	2.000	1.750		+
Medellín, Central Mayorista de Antioquia	4.500	5.000	4.704		-	Manizales, Centro Galerías	4.000	4.333	4.056		++
San Gil (Santander)	4.000	4.000	4.000		=	Medellín, Central Mayorista de Antioquia	2.308	6.500	3.874		-
Socorro (Santander)	4.000	4.000	4.000		-	Neiva, Surabastos	3.000	3.467	3.222		-
Sogamoso (Boyacá)	2.273	2.273	2.273		-	Palmira (Valle del Cauca)	3.667	4.000	3.900		-
Tunja, Complejo de Servicios del Sur	2.045	2.273	2.121		-	Pasto, El Potrerillo	3.333	4.000	3.593		-
<b>Feijoa</b>						Pereira, La 41	4.333	5.000	4.667		n.d.
Bogotá, D.C., Corabastos	6.000	7.000	6.248		++	Pereira, Mercasa	4.667	5.667	4.944		+++
Socorro (Santander)	3.800	4.000	3.967		-	Popayán, Plaza de mercado del barrio Bolívar	3.333	3.667	3.411		--
<b>Fresa</b>						Rionegro (Antioquia)	3.462	4.615	3.955		-
Armenia, Mercar	5.250	5.600	5.450		=	San Gil (Santander)	4.286	4.643	4.405		-
Bogotá, D.C., Corabastos	5.000	6.000	5.449		+	Socorro (Santander)	4.643	4.643	4.643		-
Bucaramanga, Centroabastos	3.600	4.400	3.900		+	Sogamoso (Boyacá)	4.000	4.333	4.167		-
Cali, Cavasa	4.000	4.000	4.000		-	Tuluá (Valle del Cauca)	3.667	4.000	3.778		+
Cali, Santa Helena	4.000	4.500	4.333		=	Tunja, Complejo de Servicios del Sur	3.000	3.333	3.185		-
Cartago (Valle del Cauca)	4.000	4.200	4.067		=	Villavicencio, CAV	4.000	4.333	4.069		-
Chiquinquirá (Boyacá)	3.600	4.000	3.733		+	Yopal (Casanare)	5.600	5.733	5.667		-
Cúcuta, Cenabastos	2.500	3.000	2.896		-	<b>Guanábana</b>					
Duitama (Boyacá)	4.000	4.000	4.000		=	Armenia, Mercar	2.200	2.300	2.233		=
Ipiales (Nariño), Ipiales somos todos	3.600	4.000	3.787		+	Bogotá, D.C., Corabastos	3.000	3.500	3.304		+
Manizales, Centro Galerías	4.400	5.000	4.700		=	Bucaramanga, Centroabastos	2.500	2.800	2.688		-
Medellín, Central Mayorista de Antioquia	5.000	6.000	5.715		-	Cali, Cavasa	2.400	2.800	2.554		+
Medellín, Plaza Minorista "José María Villa"	5.500	6.500	6.300		+	Cartago (Valle del Cauca)	2.300	2.500	2.400		+
Montería, Mercado del Sur	4.000	4.400	4.100		=	Chiquinquirá (Boyacá)	1.200	1.300	1.250		+
Neiva, Surabastos	3.500	4.750	4.154		+	Cúcuta, Cenabastos	3.500	4.000	3.780		++
Pamplona (Norte de Santander)	3.000	3.000	3.000		=	Ibagué, Plaza La 21	2.500	2.800	2.600		+++
Pasto, El Potrerillo	5.000	5.000	5.000		=	Ipiales (Nariño), Ipiales somos todos	2.240	2.800	2.604		++
Pereira, Mercasa	4.200	4.200	4.200		+	La Unión (Nariño)	3.000	3.000	3.000		+
San Gil (Santander)	4.000	4.267	4.089		-	Manizales, Centro Galerías	2.000	2.200	2.100		++
Sincelejo, Nuevo Mercado	3.600	4.000	3.756		+	Medellín, Central Mayorista de Antioquia	2.600	2.800	2.770		+
Socorro (Santander)	4.267	4.933	4.600		+	Medellín, Plaza Minorista "José María Villa"	2.500	3.300	2.946		++
Sogamoso (Boyacá)	4.000	5.000	4.438		+	Pamplona (Norte de Santander)	3.500	4.000	3.750		=
Tunja, Complejo de Servicios del Sur	3.333	4.000	3.822		-	Pasto, El Potrerillo	2.500	3.000	2.750		+
Ubaté (Cundinamarca)	6.000	6.000	6.000		=	Pereira, La 41	2.400	2.500	2.433		-
Villavicencio, CAV	4.375	5.625	4.977		-	Pereira, Mercasa	2.300	2.500	2.450		+++
Yopal (Casanare)	3.875	4.125	4.000		+	Popayán, Plaza de mercado del barrio Bolívar	2.400	2.600	2.500		+
<b>Granadilla</b>						San Gil (Santander)	3.600	3.700	3.633		+
Arauca (Arauca)	5.167	5.250	5.222		-	Santa Bárbara (Antioquia)	800	800	800		-
Bogotá, D.C., Corabastos	3.667	4.000	3.864		+	Socorro (Santander)	3.800	4.000	3.867		+
Bucaramanga, Centroabastos	4.143	4.714	4.411		-	Sogamoso (Boyacá)	3.000	3.500	3.175		+++
Cali, Cavasa	4.000	4.333	4.146		+	Tunja, Complejo de Servicios del Sur	2.500	3.000	2.700		=
Cali, Santa Helena	3.333	4.133	3.722		+	Villavicencio, CAV	3.400	3.800	3.608		++

# BOLETÍN SEMANAL PRECIOS MAYORISTAS

**Cuadro 3.** Mercados mayoristas. Precios de venta de frutas frescas (continuación)  
2019 (10 al 16 de agosto)

Productos y mercados	Pesos por kilogramo				Tendencia	Productos y mercados	Pesos por kilogramo				Tendencia
	Mínimo	Máximo	Medio				Mínimo	Máximo	Medio		
<b>Guayaba agria</b>						<b>Guayaba pera (continuación)</b>					
Armenia, Mercar	2.500	2.700	2.611		++	Pasto, El Potrerillo	1.400	1.800	1.567		+
Cartago (Valle del Cauca)	2.800	3.000	2.883		+	Pereira, La 41	1.300	1.500	1.367		-
Manizales, Centro Galerías	3.000	3.500	3.167		=	Pereira, Mercasa	1.400	1.500	1.442		+
Montería, Mercado del Sur	1.800	2.200	2.007		-	Popayán, Plaza de mercado del barrio Bolívar	1.500	1.600	1.513		=
Pereira, La 41	2.400	2.800	2.600		++	Rionegro (Antioquia)	1.700	2.000	1.799		++
Pereira, Mercasa	2.500	3.000	2.813		-	San Gil (Santander)	1.600	1.800	1.622		-
Sincelejo, Nuevo Mercado	2.400	2.400	2.400		+	Sogamoso (Boyacá)	1.818	2.045	1.903		-
<b>Guayaba Atlántico</b>						Tuluá (Valle del Cauca)	1.200	1.300	1.288		-
Barranquilla, Barranquillita	1.520	1.640	1.587		=	Tunja, Complejo de Servicios del Sur	1.455	1.818	1.651		++
<b>Guayaba común</b>						Túquerres (Nariño)	1.660	2.000	1.842		-
Cartagena, Bazurto	1.680	2.000	1.857		-	Ubaté (Cundinamarca)	3.500	4.000	3.667		=
Cúcuta, Cenabastos	1.000	1.233	1.071		-	Villavicencio, CAV	700	1.200	900		-
Montería, Mercado del Sur	1.680	2.000	1.847		-	<b>Guayaba pera valluna</b>					
Santa Marta (Magdalena)	1.522	1.522	1.522		=	Medellín, Central Mayorista de Antioquia	1.600	1.900	1.678		-
Sincelejo, Nuevo Mercado	1.600	1.800	1.725		-	<b>Gulupa</b>					
Valledupar, Mercabastos	1.600	1.800	1.622		-	Bogotá, D.C., Corabastos	2.133	2.333	2.269		=
<b>Guayaba manzana</b>						Ibagué, Plaza La 21	1.440	1.840	1.690		-
Cartago (Valle del Cauca)	1.600	1.700	1.650		=	Medellín, Central Mayorista de Antioquia	2.000	2.200	2.015		+
Manizales, Centro Galerías	2.000	2.500	2.175		=	Neiva, Surabastos	2.240	2.720	2.467		-
Medellín, Central Mayorista de Antioquia	2.200	2.800	2.423		+	Peñol (Antioquia)	1.000	1.350	1.188		+
Rionegro (Antioquia)	2.300	2.500	2.402		-	Sonsón (Antioquia)	1.200	1.200	1.200		+
<b>Guayaba pera</b>						<b>Higo</b>					
Arauca (Arauca)	2.182	2.227	2.197		-	Bogotá, D.C., Corabastos	5.500	6.000	5.875		++
Armenia, Mercar	1.500	1.600	1.567		=	Medellín, Central Mayorista de Antioquia	4.000	5.000	4.729		++
Barranquilla, Barranquillita	2.200	2.500	2.367		=	<b>Kiwi</b>					
Barranquilla, Granabastos	1.900	2.100	1.992		-	Bogotá, D.C., Corabastos	8.200	10.000	9.048		++
Bogotá, D.C., Corabastos	1.286	2.000	1.598		-	Bucaramanga, Centroabastos	7.200	9.500	8.525		++
Bucaramanga, Centroabastos	1.000	1.200	1.085		-	Cali, Cavasa	8.500	9.500	8.896		+++
Buenaventura (Valle del Cauca)	1.600	2.000	1.733		+	Cali, Santa Helena	7.000	8.000	7.500		+++
Cali, Cavasa	1.400	1.500	1.450		+	Chiquinquirá (Boyacá)	9.500	10.000	9.833		+++
Cali, Santa Helena	1.300	1.400	1.367		-	Cúcuta, Cenabastos	9.000	10.000	9.833		+
Cartagena, Bazurto	2.000	2.400	2.142		-	Ibagué, Plaza La 21	8.500	9.500	9.000		+
Cartago (Valle del Cauca)	1.400	1.600	1.500		=	La Unión (Nariño)	7.000	7.500	7.250		+++
Chiquinquirá (Boyacá)	1.300	1.700	1.500		-	Manizales, Centro Galerías	10.000	11.000	10.292		++
Cúcuta, Cenabastos	1.364	1.818	1.553		-	Medellín, Central Mayorista de Antioquia	8.000	9.000	8.667		++
Duitama (Boyacá)	1.818	1.864	1.833		-	Neiva, Surabastos	9.500	10.600	9.983		+++
Ibagué, Plaza La 21	1.500	2.000	1.758		++	Pamplona (Norte de Santander)	10.000	11.000	10.500		-
Ipiales (Nariño), Ipiales somos todos	1.800	2.000	1.842		+	Pasto, El Potrerillo	6.667	7.778	7.130		++
La Ceja (Antioquia)	1.200	1.300	1.225		-	Pereira, La 41	8.000	9.000	8.333		+
La Unión (Nariño)	1.250	1.350	1.300		+	Pereira, Mercasa	8.000	9.000	8.458		+
Manizales, Centro Galerías	1.800	2.000	1.933		++	Popayán, Plaza de mercado del barrio Bolívar	8.000	9.000	8.575		+++
Medellín, Central Mayorista de Antioquia	1.400	1.700	1.581		-	Sogamoso (Boyacá)	8.000	9.000	8.500		++
Medellín, Plaza Minorista "José María Villa"	1.700	2.200	1.933		-	Tuluá (Valle del Cauca)	9.000	9.500	9.125		+++
Neiva, Surabastos	1.600	2.200	1.956		+	Tunja, Complejo de Servicios del Sur	7.000	7.800	7.433		n.d.
Palmira (Valle del Cauca)	1.300	1.500	1.400		-	Villavicencio, CAV	8.000	10.000	9.153		+++
Pamplona (Norte de Santander)	1.818	2.273	2.008		+						

**Cuadro 3.** Mercados mayoristas. Precios de venta de frutas frescas (continuación)  
2019 (10 al 16 de agosto)

Productos y mercados	Pesos por kilogramo				Tendencia	Productos y mercados	Pesos por kilogramo				Tendencia
	Mínimo	Máximo	Medio	Precios			Mínimo	Máximo	Medio	Precios	
<b>Limón común</b>						<b>Limón mandarina (continuación)</b>					
Armenia, Mercar	3.000	3.200	3.100		+	Villavicencio, CAV	680	1.000	798		-
Bogotá, D.C., Corabastos	1.429	1.857	1.664		+	Yopal (Casanare)	1.250	1.250	1.250		=
Bucaramanga, Centroabastos	1.000	1.400	1.205		++						
Bucaramanga, Mercados del centro	800	960	907		=	<b>Limón Tahití</b>					
Cali, Cavasa	1.833	2.000	1.965		+	Armenia, Mercar	1.600	1.800	1.733		+
Cali, Santa Helena	1.500	1.833	1.639		+	Barranquilla, Barranquillita	1.042	1.750	1.302		+
Cartagena, Bazurto	1.243	1.286	1.268		-	Bogotá, D.C., Corabastos	1.571	2.000	1.757		+
Cartago (Valle del Cauca)	1.800	2.200	2.033		++	Bucaramanga, Centroabastos	640	1.200	1.015		+++
Chiquinquirá (Boyacá)	1.857	2.143	1.988		+	Bucaramanga, Mercados del centro	800	880	853		++
Cúcuta, Cenabastos	1.000	1.000	1.000		+	Cali, Cavasa	1.600	1.900	1.723		+++
Cúcuta, La Nueva Sexta	1.083	1.250	1.229		=	Cali, Santa Helena	1.400	1.500	1.417		++
Florencia (Caquetá)	1.200	1.200	1.200		+	Cartagena, Bazurto	1.200	1.400	1.340		+
Ibagué, Plaza La 21	1.714	2.000	1.804		+	Cartago (Valle del Cauca)	1.500	2.000	1.733		++
Ipiales (Nariño), Ipiales somos todos	1.875	2.000	1.938		n.d.	Chiquinquirá (Boyacá)	1.857	2.143	1.988		++
La Unión (Nariño)	1.000	1.000	1.000		=	Cúcuta, Cenabastos	909	1.136	1.087		++
Medellín, Central Mayorista de Antioquia	1.186	2.200	1.563		-	Duitama (Boyacá)	1.273	1.364	1.341		+
Medellín, Plaza Minorista "José María Villa"	1.000	1.200	1.092		-	Manizales, Centro Galerías	1.000	1.500	1.213		+++
Montería, Mercado del Sur	714	1.143	867		-	Medellín, Central Mayorista de Antioquia	1.400	1.600	1.546		++
Neiva, Surabastos	1.600	2.400	1.975		++	Medellín, Plaza Minorista "José María Villa"	1.500	2.000	1.790		++
Pamplona (Norte de Santander)	1.500	2.500	2.000		+	Neiva, Surabastos	960	1.600	1.173		+
Pasto, El Potrerillo	875	1.000	979		+	Palmira (Valle del Cauca)	1.700	1.800	1.775		+++
Pereira, La 41	1.600	2.000	1.900		+	Pamplona (Norte de Santander)	833	1.250	1.007		++
Pereira, Mercasa	1.800	2.200	1.983		+	Pasto, El Potrerillo	960	1.000	993		+
Rionegro (Antioquia)	1.900	2.200	2.033		-	Pereira, La 41	1.300	2.000	1.658		+
San Gil (Santander)	800	1.000	858		=	Pereira, Mercasa	1.500	1.800	1.608		+
Santa Marta (Magdalena)	1.600	2.133	1.800		-	Rionegro (Antioquia)	1.400	1.700	1.569		+
Sincelejo, Nuevo Mercado	643	1.000	861		-	San Gil (Santander)	600	600	600		++
Socorro (Santander)	600	800	700		++	Santa Bárbara (Antioquia)	600	700	650		+++
Valledupar, Mercabastos	1.542	1.762	1.689		-	Socorro (Santander)	400	600	513		+++
Valledupar, Mercado Nuevo	1.400	1.400	1.400		-	Sogamoso (Boyacá)	1.136	1.364	1.165		+
Villavicencio, CAV	1.400	1.600	1.508		-	Tuluá (Valle del Cauca)	1.500	1.600	1.533		+++
						Tunja, Complejo de Servicios del Sur	1.136	1.364	1.177		+
						Ubaté (Cundinamarca)	1.591	1.818	1.667		++
						Villavicencio, CAV	800	1.200	993		+
<b>Limón común Ciénaga</b>						<b>Lulo</b>					
Barranquilla, Barranquillita	2.250	2.363	2.308		+	Arauca (Arauca)	4.150	4.250	4.200		+
Santa Marta (Magdalena)	3.800	4.200	4.050		n.d.	Armenia, Mercar	2.600	3.000	2.822		-
						Barranquilla, Barranquillita	3.200	3.600	3.400		+
						Barranquilla, Granabastos	3.300	3.400	3.344		+
						Bogotá, D.C., Corabastos	2.800	3.000	2.903		-
						Bucaramanga, Centroabastos	2.480	2.600	2.540		=
						Buenaventura (Valle del Cauca)	3.000	3.400	3.133		+
						Cali, Cavasa	2.600	2.700	2.671		-
						Cali, Santa Helena	2.400	2.700	2.550		-
						Cartagena, Bazurto	4.000	4.200	4.106		+
						Cartago (Valle del Cauca)	2.700	2.800	2.767		-
						Chiquinquirá (Boyacá)	3.043	3.478	3.188		+
						Cúcuta, Cenabastos	3.000	3.500	3.355		-
						Duitama (Boyacá)	2.826	2.957	2.870		-
						Florencia (Caquetá)	2.800	2.800	2.800		-
<b>Limón común valluno</b>											
Buenaventura (Valle del Cauca)	2.500	2.800	2.683		+++						
Palmira (Valle del Cauca)	2.333	2.667	2.417		+++						
Tuluá (Valle del Cauca)	1.667	1.667	1.667		+						
<b>Limón mandarina</b>											
Armenia, Mercar	700	800	733		+						
Ibagué, Plaza La 21	700	1.000	833		++						
La Ceja (Antioquia)	300	600	438		-						
Medellín, Central Mayorista de Antioquia	700	900	802		-						
Medellín, Plaza Minorista "José María Villa"	700	1.000	915		+						
Peñol (Antioquia)	400	600	508		+++						
Pereira, La 41	600	800	750		-						
Pereira, Mercasa	700	1.000	933		+						
Santa Bárbara (Antioquia)	200	250	222		-						

# BOLETÍN SEMANAL PRECIOS MAYORISTAS

**Cuadro 3.** Mercados mayoristas. Precios de venta de frutas frescas (continuación)  
2019 (10 al 16 de agosto)

Productos y mercados	Pesos por kilogramo				Tendencia	Productos y mercados	Pesos por kilogramo				Tendencia
	Mínimo	Máximo	Medio				Mínimo	Máximo	Medio		
<b>Lulo (continuación)</b>						<b>Mandarina común</b>					
Ibagué, Plaza La 21	2.480	2.800	2.625	-		Arauca (Arauca)	2.273	2.636	2.470	=	
Ipiales (Nariño), Ipiales somos todos	1.800	2.000	1.933	-		Barranquilla, Barranquillita	2.083	2.250	2.167	=	
La Unión (Nariño)	1.833	2.000	1.917	=		Bucaramanga, Centroabastos	1.739	1.957	1.848	=	
Manizales, Centro Galerías	2.700	2.800	2.750	=		Bucaramanga, Mercados del centro	1.400	1.600	1.467	+++	
Medellín, Central Mayorista de Antioquia	2.100	2.500	2.310	+		Cartagena, Bazurto	2.182	2.545	2.405	-	
Medellín, Plaza Minorista "José María Villa"	2.500	3.000	2.796	-		Cúcuta, Cenabastos	1.800	2.200	2.067	+	
Montería, Mercado del Sur	3.400	4.000	3.625	-		Cúcuta, La Nueva Sexta	1.800	2.000	1.967	+	
Neiva, Surabastos	2.400	2.800	2.604	-		Ipiales (Nariño), Ipiales somos todos	920	1.120	987	-	
Palmira (Valle del Cauca)	2.800	3.000	2.900	++		Montería, Mercado del Sur	1.600	1.720	1.650	-	
Pamplona (Norte de Santander)	3.000	3.000	3.000	-		Santa Bárbara (Antioquia)	800	1.100	963	-	
Pasto, El Potrerillo	1.739	1.957	1.841	-		Sogamoso (Boyacá)	2.045	2.273	2.197	n.d.	
Pereira, La 41	2.300	2.700	2.500	-		Túquerres (Nariño)	1.200	1.350	1.260	+	
Pereira, Mercasa	2.600	2.800	2.683	+		<b>Mandarina Oneco</b>					
Popayán, Plaza de mercado del barrio Bolívar	2.400	2.480	2.420	+		Armenia, Mercar	1.300	1.400	1.350	-	
San Gil (Santander)	2.400	2.600	2.489	-		Armenia, Retiro	900	1.100	967	+	
Santa Marta (Magdalena)	3.400	3.400	3.400	=		Cali, Cavasa	1.700	1.800	1.744	-	
Sincelejo, Nuevo Mercado	2.800	3.000	2.917	-		Cali, Santa Helena	1.500	1.600	1.517	-	
Socorro (Santander)	2.800	2.800	2.800	=		Cartago (Valle del Cauca)	1.300	1.500	1.400	-	
Sogamoso (Boyacá)	3.043	3.478	3.261	+		Manizales, Centro Galerías	1.200	1.400	1.275	=	
Tuluá (Valle del Cauca)	2.600	2.900	2.763	-		Medellín, Central Mayorista de Antioquia	1.500	2.000	1.771	-	
Tunja, Complejo de Servicios del Sur	2.826	3.043	2.923	-		Medellín, Plaza Minorista "José María Villa"	1.800	2.000	1.900	-	
Valledupar, Mercabastos	3.200	3.400	3.222	+		Pereira, La 41	1.300	1.500	1.433	-	
Villavicencio, CAV	2.500	3.000	2.800	-		Pereira, Mercasa	1.000	1.300	1.100	+	
Yopal (Casare)	3.600	4.800	4.150	+		Rionegro (Antioquia)	1.900	2.200	2.038	-	
<b>Mandarina Arrayana</b>						Santa Bárbara (Antioquia)	500	900	717	-	
Bogotá, D.C., Corabastos	2.045	2.727	2.424	-		<b>Mango común</b>					
Buenaventura (Valle del Cauca)	2.000	2.200	2.067	+		Cali, Santa Helena	2.000	2.200	2.033	++	
Cali, Cavasa	1.700	1.800	1.739	-		Manizales, Centro Galerías	2.500	2.500	2.500	=	
Cali, Santa Helena	1.400	1.500	1.442	-		Medellín, Central Mayorista de Antioquia	1.400	2.000	1.608	++	
Chiquinquirá (Boyacá)	909	1.136	1.038	+		Medellín, Plaza Minorista "José María Villa"	1.200	2.000	1.708	+++	
Duitama (Boyacá)	1.591	1.818	1.667	-		Pereira, Mercasa	3.300	3.500	3.400	n.d.	
Florencia (Caquetá)	1.400	1.520	1.460	-		Santa Bárbara (Antioquia)	1.200	1.400	1.300	++	
Ibagué, Plaza La 21	1.200	1.400	1.317	++		<b>Mango costeño</b>					
La Unión (Nariño)	1.250	1.500	1.375	+		Montería, Mercado del Sur	1.200	1.600	1.470	+	
Neiva, Surabastos	1.455	1.727	1.644	+		<b>Mango de azúcar</b>					
Pasto, El Potrerillo	1.250	1.500	1.375	=		Barranquilla, Barranquillita	3.800	4.000	3.907	=	
Popayán, Plaza de mercado del barrio Bolívar	1.200	1.280	1.250	-		Bogotá, D.C., Corabastos	4.000	4.400	4.233	+	
San Gil (Santander)	800	800	800	=		Bucaramanga, Centroabastos	2.800	3.400	3.100	+	
Socorro (Santander)	1.000	1.000	1.000	=		La Unión (Nariño)	2.000	2.000	2.000	+	
Sogamoso (Boyacá)	1.591	1.818	1.642	+		<b>Mango manzano</b>					
Tuluá (Valle del Cauca)	1.500	1.600	1.550	+		Buenaventura (Valle del Cauca)	3.800	4.000	3.900	++	
Tunja, Complejo de Servicios del Sur	1.364	2.045	1.717	++		Pereira, La 41	4.000	4.000	4.000	+	
Ubaté (Cundinamarca)	1.250	1.500	1.417	=		Pereira, Mercasa	3.500	4.200	3.842	-	
Villavicencio, CAV	1.800	2.000	1.992	+++							

**Cuadro 3.** Mercados mayoristas. Precios de venta de frutas frescas (continuación)  
2019 (10 al 16 de agosto)

Productos y mercados	Pesos por kilogramo				Tendencia	Productos y mercados	Pesos por kilogramo				Tendencia
	Mínimo	Máximo	Medio				Mínimo	Máximo	Medio		
<b>Mango reina</b>						<b>Manzana roja importada (continuación)</b>					
Pereira, Mercasa	3.000	3.500	3.279	-		La Unión (Nariño)	5.000	5.000	5.000	+	
<b>Mango Tommy</b>						Manizales, Centro Galerías	5.263	5.526	5.329	=	
Arauca (Arauca)	4.409	4.636	4.530	+	Medellín, Central Mayorista de Antioquia	5.000	5.526	5.236	-		
Barranquilla, Barranquillita	3.800	4.000	3.933	+	Montería, Mercado del Sur	5.158	5.789	5.570	-		
Bogotá, D.C., Corabastos	5.909	6.818	6.227	n.d.	Neiva, Surabastos	5.263	5.684	5.526	+		
Bucaramanga, Centroabastos	4.800	5.600	5.275	-	Palmira (Valle del Cauca)	4.474	4.737	4.638	=		
Cali, Cavasa	5.200	6.000	5.733	++	Pamplona (Norte de Santander)	5.500	5.750	5.625	=		
Cali, Santa Helena	5.200	5.200	5.200	+	Pasto, El Potrerillo	5.000	5.000	5.000	+		
Cartago (Valle del Cauca)	4.833	5.000	4.917	++	Pereira, La 41	5.000	5.526	5.140	+		
Chiquinquirá (Boyacá)	5.455	6.364	5.833	+	Pereira, Mercasa	4.737	5.263	5.088	+		
Cúcuta, Cenabastos	2.800	3.000	2.867	n.d.	Popayán, Plaza de mercado del barrio Bolívar	5.053	5.263	5.184	+		
La Unión (Nariño)	4.400	4.800	4.600	+++	Rionegro (Antioquia)	5.263	6.053	5.702	-		
Manizales, Centro Galerías	5.000	6.000	5.417	+	San Gil (Santander)	5.500	5.500	5.500	=		
Medellín, Central Mayorista de Antioquia	6.000	6.500	6.167	+++	Sincelejo, Nuevo Mercado	4.750	4.750	4.750	-		
Medellín, Plaza Minorista "José María Villa"	5.000	5.500	5.281	+	Socorro (Santander)	5.500	5.500	5.500	=		
Neiva, Surabastos	2.600	2.800	2.700	=	Sogamoso (Boyacá)	5.158	6.053	5.645	+		
Palmira (Valle del Cauca)	4.720	5.200	4.913	+	Tunja, Complejo de Servicios del Sur	5.263	5.789	5.556	-		
Pasto, El Potrerillo	3.800	4.000	3.914	=	Túquerres (Nariño)	5.000	5.158	5.039	+		
Pereira, La 41	4.400	4.500	4.450	++	Valledupar, Mercado Nuevo	5.263	5.526	5.395	=		
Pereira, Mercasa	4.000	4.400	4.233	++	Villavicencio, CAV	5.263	5.789	5.471	=		
Rionegro (Antioquia)	5.000	6.000	5.875	+	Yopal (Casanare)	6.316	6.579	6.447	+		
Tuluá (Valle del Cauca)	5.400	5.600	5.500	n.d.	<b>Manzana royal gala importada</b>						
Villavicencio, CAV	5.000	5.600	5.200	+	Arauca (Arauca)	6.667	7.000	6.811	+		
<b>Mango Yulima</b>						Armenia, Mercar	4.737	5.526	5.228	+	
Pereira, Mercasa	3.000	3.700	3.300	-	Bogotá, D.C., Corabastos	5.526	5.789	5.685	+		
<b>Manzana nacional</b>						Bucaramanga, Centroabastos	5.000	5.250	5.094	+	
Bogotá, D.C., Corabastos	3.750	4.000	3.901	-	Cali, Cavasa	5.263	5.789	5.422	+		
Medellín, Central Mayorista de Antioquia	3.500	3.800	3.567	+	Cali, Santa Helena	5.000	5.263	5.132	+		
Sogamoso (Boyacá)	2.727	2.955	2.813	-	Cartago (Valle del Cauca)	5.526	5.789	5.658	+		
Tunja, Complejo de Servicios del Sur	2.955	3.091	3.040	-	Chiquinquirá (Boyacá)	6.316	6.579	6.447	+		
<b>Manzana roja importada</b>						Cúcuta, Cenabastos	5.000	5.250	5.167	-	
Arauca (Arauca)	4.900	5.250	5.050	=	Duitama (Boyacá)	5.526	5.789	5.649	=		
Armenia, Mercar	5.000	5.526	5.275	+	Florencia (Caquetá)	5.789	5.895	5.842	+		
Barranquilla, Barranquillita	5.263	5.526	5.395	-	Ibagué, Plaza La 21	5.526	5.789	5.702	-		
Bogotá, D.C., Corabastos	5.263	5.789	5.594	+	Ipiales (Nariño), Ipiales somos todos	4.474	5.000	4.737	+		
Bucaramanga, Centroabastos	4.900	5.000	4.950	=	La Ceja (Antioquia)	4.737	5.263	4.978	+		
Buenaventura (Valle del Cauca)	5.263	5.789	5.439	-	Manizales, Centro Galerías	5.263	5.789	5.493	+		
Cali, Cavasa	5.000	5.263	5.132	=	Medellín, Central Mayorista de Antioquia	5.000	5.526	5.302	+		
Cali, Santa Helena	5.000	5.263	5.132	+	Montería, Mercado del Sur	5.684	5.895	5.816	-		
Cartagena, Bazurto	5.263	5.947	5.680	+	Neiva, Surabastos	5.263	5.789	5.614	=		
Cartago (Valle del Cauca)	5.000	5.263	5.132	=	Palmira (Valle del Cauca)	5.000	5.263	5.132	+		
Chiquinquirá (Boyacá)	6.053	6.579	6.360	+	Pamplona (Norte de Santander)	5.500	5.500	5.500	=		
Cúcuta, Cenabastos	5.000	5.250	5.167	+	Pasto, El Potrerillo	5.000	5.263	5.205	+		
Duitama (Boyacá)	5.263	5.789	5.439	+	Pereira, La 41	5.000	5.789	5.395	+		
Florencia (Caquetá)	5.632	5.632	5.632	-	Pereira, Mercasa	5.263	5.789	5.570	+		
Ibagué, Plaza La 21	5.263	5.526	5.307	+	Popayán, Plaza de mercado del barrio Bolívar	5.263	5.526	5.395	+		
Ipiales (Nariño), Ipiales somos todos	4.474	5.158	4.754	+	Rionegro (Antioquia)	5.263	5.789	5.527	-		
					San Gil (Santander)	5.500	5.500	5.500	=		



# BOLETÍN SEMANAL PRECIOS MAYORISTAS

**Cuadro 3.** Mercados mayoristas. Precios de venta de frutas frescas (continuación)  
2019 (10 al 16 de agosto)

Productos y mercados	Pesos por kilogramo				Tendencia	Productos y mercados	Pesos por kilogramo				Tendencia
	Mínimo	Máximo	Medio				Mínimo	Máximo	Medio		
<b>Manzana royal gala importada (continuación)</b>						<b>Maracuyá</b>					
Socorro (Santander)	5.500	5.500	5.500		-	Arauca (Arauca)	2.500	3.000	2.667		-
Sogamoso (Boyacá)	5.421	6.053	5.750		+	Armenia, Mercar	2.000	2.300	2.189		-
Tuluá (Valle del Cauca)	5.526	5.789	5.658		+	Bogotá, D.C., Corabastos	2.000	2.800	2.385		-
Tunja, Complejo de Servicios del Sur	5.263	5.789	5.497		-	Bucaramanga, Centroabastos	1.533	1.667	1.617		-
Túquerres (Nariño)	4.737	5.000	4.956		+	Buenaventura (Valle del Cauca)	2.300	2.600	2.450		-
Ubaté (Cundinamarca)	6.000	6.500	6.167		+	Cali, Cavasa	2.200	2.400	2.240		-
Valledupar, Mercado Nuevo	4.500	5.250	4.875		=	Cali, Santa Helena	2.300	2.500	2.433		-
Villavicencio, CAV	5.789	5.789	5.789		-	Cartago (Valle del Cauca)	2.300	2.500	2.383		-
<b>Manzana verde importada</b>						Chiquinquirá (Boyacá)	2.000	2.500	2.267		-
Arauca (Arauca)	8.000	8.333	8.144		+	Cúcuta, Cenabastos	2.500	3.000	2.698		-
Armenia, Mercar	5.000	6.316	5.614		++	Duitama (Boyacá)	1.800	1.900	1.825		-
Barranquilla, Barranquillita	5.789	5.947	5.860		+	Ibagué, Plaza La 21	1.600	2.000	1.840		-
Bogotá, D.C., Corabastos	6.579	6.842	6.778		+	La Ceja (Antioquia)	2.000	2.300	2.113		+
Bucaramanga, Centroabastos	6.000	6.000	6.000		-	Manizales, Centro Galerías	2.000	2.200	2.100		+
Buenaventura (Valle del Cauca)	5.000	5.789	5.614		-	Medellín, Plaza Minorista "José María Villa"	2.000	2.400	2.150		-
Cali, Cavasa	5.526	6.053	5.773		+	Montería, Mercado del Sur	1.400	1.833	1.586		-
Cali, Santa Helena	5.263	5.263	5.263		+	Palmira (Valle del Cauca)	2.200	2.400	2.288		+
Cartagena, Bazurto	5.526	6.000	5.794		+	Pamplona (Norte de Santander)	2.200	3.000	2.867		-
Cartago (Valle del Cauca)	5.789	6.053	5.921		=	Pasto, El Potrerillo	1.667	1.833	1.774		+
Chiquinquirá (Boyacá)	6.579	7.105	6.842		+	Pereira, La 41	2.200	2.600	2.375		-
Cúcuta, Cenabastos	6.000	6.500	6.125		-	Pereira, Mercasa	2.000	2.500	2.306		-
Duitama (Boyacá)	6.579	6.842	6.754		+	Popayán, Plaza de mercado del barrio Bolívar	2.000	2.200	2.058		-
Florencia (Cauquetá)	6.842	6.947	6.895		+	Rionegro (Antioquia)	2.200	2.600	2.444		-
Ibagué, Plaza La 21	6.842	7.368	7.061		+	San Gil (Santander)	2.000	2.133	2.030		-
Ipiales (Nariño), Ipiales somos todos	5.789	5.789	5.789		+	Socorro (Santander)	2.000	2.000	2.000		=
La Ceja (Antioquia)	6.053	6.316	6.162		++	Sogamoso (Boyacá)	2.000	2.300	2.138		-
La Unión (Nariño)	5.263	5.789	5.526		+	Sonsón (Antioquia)	1.400	1.600	1.488		-
Manizales, Centro Galerías	6.316	6.842	6.579		+	Tuluá (Valle del Cauca)	1.900	2.400	2.113		-
Medellín, Central Mayorista de Antioquia	5.789	7.105	6.469		+	Tunja, Complejo de Servicios del Sur	1.800	2.000	1.978		+
Montería, Mercado del Sur	5.895	6.316	6.171		-	Túquerres (Nariño)	1.833	2.000	1.928		+
Neiva, Surabastos	6.579	7.368	6.939		+	Ubaté (Cundinamarca)	2.700	3.000	2.800		=
Palmira (Valle del Cauca)	5.526	5.789	5.625		+	Villavicencio, CAV	1.400	1.600	1.546		-
Pamplona (Norte de Santander)	6.000	6.750	6.375		=	Yopal (Casanare)	1.800	1.900	1.850		-
Pasto, El Potrerillo	5.526	5.789	5.702		=	<b>Maracuyá antioqueño</b>					
Pereira, La 41	5.789	6.316	5.912		+	Medellín, Central Mayorista de Antioquia	1.700	2.000	1.881		-
Pereira, Mercasa	5.789	6.053	5.855		-	Montería, Mercado del Sur	1.600	1.800	1.717		-
Popayán, Plaza de mercado del barrio Bolívar	5.526	5.789	5.559		+	Sincelejo, Nuevo Mercado	2.000	2.200	2.050		+
Rionegro (Antioquia)	6.316	6.842	6.568		+	<b>Maracuyá huilense</b>					
San Gil (Santander)	6.500	6.750	6.583		+	Florencia (Cauquetá)	1.440	1.600	1.520		-
Sincelejo, Nuevo Mercado	5.750	6.000	5.958		+	Neiva, Surabastos	1.600	2.080	1.942		+
Socorro (Santander)	6.750	6.750	6.750		++	<b>Maracuyá santandereano</b>					
Sogamoso (Boyacá)	6.316	7.105	6.711		+	Barranquilla, Barranquillita	2.267	2.667	2.504		-
Tuluá (Valle del Cauca)	6.053	6.316	6.158		+	Cartagena, Bazurto	2.933	3.200	3.022		-
Tunja, Complejo de Servicios del Sur	6.579	7.368	6.871		+	Santa Marta (Magdalena)	2.333	2.800	2.613		-
Túquerres (Nariño)	5.526	6.053	5.724		+	Valledupar, Mercabastos	2.000	2.667	2.333		-
Ubaté (Cundinamarca)	6.000	6.500	6.333		+						
Valledupar, Mercado Nuevo	5.263	6.421	5.702		+						
Villavicencio, CAV	6.842	7.368	6.930		+						
Yopal (Casanare)	7.105	7.368	7.237		+						

**Cuadro 3.** Mercados mayoristas. Precios de venta de frutas frescas (continuación)  
2019 (10 al 16 de agosto)

Productos y mercados	Pesos por kilogramo				Tendencia	Productos y mercados	Pesos por kilogramo				Tendencia
	Mínimo	Máximo	Medio	Precios			Mínimo	Máximo	Medio	Precios	
<b>Maracuyá valluno</b>						<b>Mora de Castilla (continuación)</b>					
Barranquilla, Barranquillita	3.200	4.000	3.678		-	Marinilla (Antioquia)	2.500	3.000	2.750		+
Barranquilla, Granabastos	3.300	3.800	3.567		++	Medellín, Central Mayorista de Antioquia	1.400	2.300	1.878		-
Cartagena, Bazurto	2.800	3.500	3.142		-	Montería, Mercado del Sur	2.000	2.333	2.194		-
<b>Melón Cantalup</b>						Neiva, Surabastos	1.840	2.640	2.067		+
Arauca (Arauca)	2.700	2.900	2.800		=	Palmira (Valle del Cauca)	2.800	3.200	3.130		++
Armenia, Mercar	2.600	2.800	2.700		=	Pamplona (Norte de Santander)	800	1.440	1.107		-
Barranquilla, Barranquillita	1.800	2.000	1.900		+	Pasto, El Potrerillo	2.250	3.125	2.510		++
Bogotá, D.C., Corabastos	1.500	2.400	2.042		+	Pereira, La 41	2.800	3.000	2.900		-
Bucaramanga, Centroabastos	1.500	1.800	1.650		-	Pereira, Mercasa	2.500	2.600	2.533		-
Cali, Cavasa	1.600	1.700	1.673		-	Popayán, Plaza de mercado del barrio Bolívar	2.400	3.200	2.860		=
Cali, Santa Helena	1.800	2.000	1.967		-	Rionegro (Antioquia)	2.700	3.200	2.917		-
Cartago (Valle del Cauca)	2.300	2.500	2.367		-	San Gil (Santander)	2.000	2.400	2.122		+
Chiquinquirá (Boyacá)	2.045	2.273	2.159		++	Santa Marta (Magdalena)	2.560	2.800	2.664		-
Cúcuta, Cenabastos	1.800	2.000	1.950		+++	Sincedejo, Nuevo Mercado	3.000	3.200	3.067		-
Duitama (Boyacá)	1.818	1.955	1.864		-	Socorro (Santander)	2.200	2.500	2.333		+
Ibagué, Plaza La 21	1.300	2.000	1.717		+	Sogamoso (Boyacá)	2.700	3.000	2.788		-
Manizales, Centro Galerías	2.500	2.500	2.500		=	Tuluá (Valle del Cauca)	2.800	2.880	2.840		+
Medellín, Central Mayorista de Antioquia	1.900	2.500	2.119		-	Tunja, Complejo de Servicios del Sur	2.300	2.500	2.456		-
Neiva, Surabastos	1.800	2.000	1.925		+	Ubaté (Cundinamarca)	3.000	3.125	3.083		=
Palmira (Valle del Cauca)	1.700	1.800	1.775		-	Valledupar, Mercabastos	3.000	3.400	3.067		-
Pamplona (Norte de Santander)	2.000	2.500	2.306		-	Villavicencio, CAV	2.800	4.667	3.043		+
Pasto, El Potrerillo	2.000	2.500	2.250		+	Yopal (Casanare)	3.375	3.500	3.438		-
Pereira, Mercasa	2.000	2.500	2.300		-	<b>Naranja común</b>					
San Gil (Santander)	1.600	1.800	1.667		++	Arauca (Arauca)	1.087	1.196	1.123		=
Santa Marta (Magdalena)	2.300	3.000	2.683		+++	Barranquilla, Barranquillita	1.000	1.040	1.027		-
Socorro (Santander)	1.800	1.800	1.800		=	Cartagena, Bazurto	770	800	786		-
Sogamoso (Boyacá)	2.000	2.500	2.413		-	Chiquinquirá (Boyacá)	433	500	467		-
Tunja, Complejo de Servicios del Sur	1.727	2.045	1.859		-	Cúcuta, Cenabastos	833	1.000	871		-
Valledupar, Mercado Nuevo	1.200	1.500	1.350		++	Cúcuta, La Nueva Sexta	800	1.000	864		-
Villavicencio, CAV	2.500	3.500	2.883		-	Montería, Mercado del Sur	680	800	750		+
<b>Mora de Castilla</b>						Neiva, Surabastos	368	400	397		+
Arauca (Arauca)	3.400	3.600	3.533		=	Pamplona (Norte de Santander)	500	600	567		-
Armenia, Mercar	3.600	3.800	3.667		-	San Gil (Santander)	400	400	400		-
Barranquilla, Barranquillita	2.560	3.600	3.152		-	Santa Bárbara (Antioquia)	333	540	423		-
Barranquilla, Granabastos	2.400	3.400	2.860		+	Socorro (Santander)	500	500	500		=
Bogotá, D.C., Corabastos	2.462	2.769	2.600		-	Sonsón (Antioquia)	300	400	365		+
Bucaramanga, Centroabastos	2.080	2.400	2.260		+	Ubaté (Cundinamarca)	800	800	800		=
Buenaventura (Valle del Cauca)	3.000	3.400	3.167		-	<b>Naranja Sweet</b>					
Cali, Cavasa	2.800	2.800	2.800		-	Armenia, Mercar	560	640	607		-
Cali, Santa Helena	2.560	2.800	2.653		+	Armenia, Retiro	460	520	491		-
Cartagena, Bazurto	2.400	2.960	2.760		+	Bogotá, D.C., Corabastos	1.100	1.150	1.117		-
Cartago (Valle del Cauca)	3.000	3.400	3.167		-	Cali, Cavasa	800	840	808		-
Chiquinquirá (Boyacá)	1.800	2.000	1.900		=	Cali, Santa Helena	700	740	707		-
Cúcuta, Cenabastos	1.500	1.833	1.684		-	Cartago (Valle del Cauca)	800	900	853		=
Duitama (Boyacá)	2.500	3.000	2.700		+	Ibagué, Plaza La 21	600	800	758		-
Ibagué, Plaza La 21	2.400	3.200	2.750		-	Neiva, Surabastos	700	875	783		-
Ipiales (Nariño), Ipiales somos todos	1.750	2.000	1.885		+	Pasto, El Potrerillo	800	900	850		=
La Unión (Nariño)	1.600	2.000	1.800		=	Pereira, La 41	800	1.000	900		-
Manizales, Centro Galerías	3.300	3.500	3.450		=						

**Cuadro 3.** Mercados mayoristas. Precios de venta de frutas frescas (continuación)  
2019 (10 al 16 de agosto)

Productos y mercados	Pesos por kilogramo				Tendencia	Productos y mercados	Pesos por kilogramo				Tendencia
	Mínimo	Máximo	Medio				Mínimo	Máximo	Medio		
<b>Naranja Sweet (continuación)</b>						<b>Papaya Maradol (continuación)</b>					
Pereira, Mercasa	700	900	758	-		La Unión (Nariño)	2.000	2.000	2.000	=	
Popayán, Plaza de mercado del barrio Bolívar	720	760	728	-		Manizales, Centro Galerías	2.000	2.300	2.163	-	
Tuluá (Valle del Cauca)	900	1.000	925	+		Medellín, Central Mayorista de Antioquia	2.800	3.000	2.925	+	
						Medellín, Plaza Minorista "José María Villa"	1.600	1.800	1.650	=	
<b>Naranja Valencia</b>						Neiva, Surabastos	1.800	2.000	1.896	-	
Barranquilla, Barranquillita	1.080	1.120	1.107	-		Palmira (Valle del Cauca)	1.900	2.000	1.988	+	
Bogotá, D.C., Corabastos	1.100	1.150	1.117	-		Pamplona (Norte de Santander)	1.800	2.000	1.967	=	
Bucaramanga, Centroabastos	520	560	540	-		Pasto, El Potrerillo	2.000	2.600	2.233	=	
Bucaramanga, Mercados del centro	520	560	533	-		Pereira, La 41	2.000	2.500	2.263	-	
Buenaventura (Valle del Cauca)	1.280	1.280	1.280	=		Pereira, Mercasa	1.800	2.300	2.065	-	
Cartagena, Bazurto	850	900	878	+		Popayán, Plaza de mercado del barrio Bolívar	1.900	2.100	2.000	-	
Cartago (Valle del Cauca)	600	700	653	=		Rionegro (Antioquia)	2.800	3.300	3.038	-	
Duitama (Boyacá)	1.000	1.160	1.087	-		San Gil (Santander)	1.500	1.750	1.583	-	
Florencia (Cauquetá)	500	520	510	-		Socorro (Santander)	1.500	1.600	1.567	=	
Ipiales (Nariño), Ipiales somos todos	800	875	831	+		Sogamoso (Boyacá)	1.667	1.944	1.799	-	
La Ceja (Antioquia)	1.000	1.300	1.175	+		Tuluá (Valle del Cauca)	1.800	2.000	1.863	+	
Manizales, Centro Galerías	600	800	717	+		Tunja, Complejo de Servicios del Sur	1.556	1.944	1.716	-	
Medellín, Central Mayorista de Antioquia	1.100	1.300	1.221	+		Ubaté (Cundinamarca)	2.500	2.500	2.500	+	
Medellín, Plaza Minorista "José María Villa"	1.200	1.300	1.275	+		Valledupar, Mercado Nuevo	1.200	1.200	1.200	+	
Montería, Mercado del Sur	760	900	805	-		Villavicencio, CAV	1.100	1.600	1.299	-	
Pasto, El Potrerillo	800	900	850	=							
Pereira, Mercasa	600	800	742	-		<b>Papaya melona</b>					
Rionegro (Antioquia)	1.200	1.350	1.274	-		Bucaramanga, Centroabastos	1.040	1.400	1.190	-	
Sincelejo, Nuevo Mercado	950	1.050	997	-		Medellín, Central Mayorista de Antioquia	1.600	1.700	1.651	-	
Sogamoso (Boyacá)	1.200	1.400	1.298	+							
Tunja, Complejo de Servicios del Sur	900	1.000	922	-		<b>Papaya redonda</b>					
Túquerres (Nariño)	875	1.000	908	++		Bucaramanga, Centroabastos	1.000	1.000	1.000	-	
Valledupar, Mercabastos	818	909	899	-		Medellín, Central Mayorista de Antioquia	1.600	1.800	1.664	+	
Valledupar, Mercado Nuevo	800	800	800	-							
Villavicencio, CAV	880	960	908	+		<b>Papaya tainung</b>					
						Barranquilla, Barranquillita	1.500	1.700	1.550	-	
<b>Papaya hawaiana</b>						Bogotá, D.C., Corabastos	2.500	3.000	2.775	-	
Medellín, Central Mayorista de Antioquia	2.857	2.857	2.857	=		Cartagena, Bazurto	1.200	1.500	1.358	-	
						Florencia (Cauquetá)	1.200	1.200	1.200	=	
<b>Papaya Maradol</b>						Medellín, Central Mayorista de Antioquia	1.400	1.700	1.579	-	
Arauca (Arauca)	2.000	2.200	2.133	=		Medellín, Plaza Minorista "José María Villa"	1.400	1.600	1.479	+	
Armenia, Mercar	1.600	1.900	1.767	++		Montería, Mercado del Sur	1.280	1.600	1.510	-	
Bogotá, D.C., Corabastos	1.556	2.222	1.925	-		Santa Marta (Magdalena)	1.000	1.000	1.000	=	
Bucaramanga, Centroabastos	1.400	1.600	1.500	=		Sincelejo, Nuevo Mercado	1.333	1.400	1.344	+	
Buenaventura (Valle del Cauca)	2.000	3.000	2.617	+		Villavicencio, CAV	1.250	1.700	1.440	-	
Cali, Cavasa	2.000	2.300	2.094	-							
Cali, Santa Helena	2.000	2.000	2.000	+		<b>Patilla</b>					
Cartago (Valle del Cauca)	2.000	2.300	2.167	-		Armenia, Mercar	1.000	1.100	1.033	=	
Chiquinquirá (Boyacá)	1.833	1.944	1.907	-		Barranquilla, Barranquillita	950	1.000	988	=	
Cúcuta, Cenabastos	1.600	1.800	1.692	-		Bogotá, D.C., Corabastos	1.000	1.200	1.119	-	
Duitama (Boyacá)	1.667	1.944	1.806	-		Bucaramanga, Centroabastos	1.000	1.100	1.025	-	
Ibagué, Plaza La 21	1.500	1.700	1.608	-		Cali, Cavasa	1.200	1.200	1.200	+	
Ipiales (Nariño), Ipiales somos todos	2.500	2.800	2.558	+		Cali, Santa Helena	1.000	1.000	1.000	=	
La Ceja (Antioquia)	2.500	2.800	2.683	-		Cartagena, Bazurto	750	800	775	+	

**Cuadro 3.** Mercados mayoristas. Precios de venta de frutas frescas (continuación)  
2019 (10 al 16 de agosto)

Productos y mercados	Pesos por kilogramo				Tendencia	Productos y mercados	Pesos por kilogramo				Tendencia
	Mínimo	Máximo	Medio				Mínimo	Máximo	Medio		
<b>Patilla (continuación)</b>						<b>Pera importada (continuación)</b>					
Cartago (Valle del Cauca)	900	1.200	1.083		+	Popayán, Plaza de mercado del barrio Bolívar	5.158	5.263	5.250		-
Cúcuta, Cenabastos	1.000	1.000	1.000		-	Rionegro (Antioquia)	4.737	5.263	4.952		+
Medellín, Central Mayorista de Antioquia	700	800	783		-	San Gil (Santander)	5.000	5.000	5.000		=
Medellín, Plaza Minorista "José María Villa"	900	1.000	950		=	Sincelejo, Nuevo Mercado	4.500	4.750	4.708		-
Montería, Mercado del Sur	700	850	738		+	Socorro (Santander)	5.000	5.000	5.000		=
Palmira (Valle del Cauca)	1.100	1.200	1.150		-	Sogamoso (Boyacá)	4.737	5.263	5.020		-
Pasto, El Potrerillo	1.000	1.300	1.111		+	Tuluá (Valle del Cauca)	5.158	5.263	5.211		=
Pereira, La 41	1.100	1.200	1.150		-	Tunja, Complejo de Servicios del Sur	5.000	5.158	5.018		-
Popayán, Plaza de mercado del barrio Bolívar	1.100	1.200	1.142		+	Valledupar, Mercado Nuevo	4.500	4.750	4.625		=
Rionegro (Antioquia)	900	1.100	1.000		-	Villavicencio, CAV	5.000	5.500	5.240		-
San Gil (Santander)	1.000	1.000	1.000		=	<b>Pera nacional</b>					
Santa Marta (Magdalena)	1.200	1.500	1.333		++	Bogotá, D.C., Corabastos	2.174	2.609	2.526		+
Socorro (Santander)	1.000	1.000	1.000		=	Bucaramanga, Centroabastos	2.400	2.400	2.400		+
Tuluá (Valle del Cauca)	1.200	1.300	1.283		+	Chiquinquirá (Boyacá)	2.391	2.609	2.536		++
Valledupar, Mercado Nuevo	850	900	877		+	Medellín, Central Mayorista de Antioquia	2.500	3.125	2.609		+
Villavicencio, CAV	800	1.200	1.019		+	San Gil (Santander)	2.200	2.600	2.511		++
<b>Patilla baby</b>						Socorro (Santander)	2.320	2.600	2.473		++
Bogotá, D.C., Corabastos	2.000	2.500	2.228		+	Sogamoso (Boyacá)	2.174	2.391	2.261		+
Bucaramanga, Centroabastos	2.500	2.750	2.594		+	Tunja, Complejo de Servicios del Sur	2.174	2.391	2.210		++
Medellín, Central Mayorista de Antioquia	1.700	2.000	1.844		-	<b>Piña gold</b>					
<b>Pera importada</b>						Armenia, Mercar	1.200	1.300	1.233		+
Armenia, Mercar	4.250	5.000	4.667		+	Bogotá, D.C., Corabastos	1.818	2.182	1.970		-
Bogotá, D.C., Corabastos	4.250	4.750	4.563		+	Bucaramanga, Centroabastos	1.800	2.000	1.950		-
Bucaramanga, Centroabastos	4.500	4.600	4.538		+	Buenaventura (Valle del Cauca)	1.500	1.800	1.600		+
Buenaventura (Valle del Cauca)	5.263	5.789	5.439		+	Cali, Cavasa	1.700	1.800	1.758		++
Cali, Cavasa	5.000	5.263	5.081		-	Cali, Santa Helena	1.300	1.500	1.433		++
Cali, Santa Helena	4.737	5.000	4.868		-	Cartagena, Bazurto	2.300	2.500	2.444		=
Cartagena, Bazurto	4.947	5.421	5.206		+	Cartago (Valle del Cauca)	1.700	1.800	1.767		+
Cartago (Valle del Cauca)	5.000	5.158	5.079		=	Chiquinquirá (Boyacá)	2.182	2.273	2.212		+
Chiquinquirá (Boyacá)	5.789	6.316	6.009		+	Cúcuta, Cenabastos	2.000	2.700	2.340		+
Cúcuta, Cenabastos	4.500	5.000	4.854		+	Duitama (Boyacá)	1.800	1.800	1.800		+
Duitama (Boyacá)	4.737	5.000	4.860		-	Ibagué, Plaza La 21	1.700	2.000	1.842		-
Florencia (Caquetá)	5.158	5.158	5.158		-	La Unión (Nariño)	2.000	2.000	2.000		=
Ibagué, Plaza La 21	4.737	5.000	4.912		+	Manizales, Centro Galerías	1.600	1.800	1.738		+
Ipiales (Nariño), Ipiales somos todos	4.474	4.474	4.474		-	Medellín, Central Mayorista de Antioquia	1.800	2.000	1.873		-
La Unión (Nariño)	5.000	5.000	5.000		+	Medellín, Plaza Minorista "José María Villa"	1.300	1.700	1.496		+
Manizales, Centro Galerías	5.000	5.000	5.000		+	Montería, Mercado del Sur	1.200	1.400	1.275		=
Medellín, Central Mayorista de Antioquia	4.474	5.000	4.775		+	Neiva, Surabastos	1.500	1.800	1.671		+
Montería, Mercado del Sur	5.263	5.895	5.509		-	Palmira (Valle del Cauca)	1.500	1.600	1.575		+
Neiva, Surabastos	5.111	5.556	5.356		-	Pasto, El Potrerillo	1.500	1.700	1.583		++
Palmira (Valle del Cauca)	4.737	5.000	4.928		-	Pereira, La 41	1.800	2.200	1.967		+
Pamplona (Norte de Santander)	5.500	6.000	5.750		=	Pereira, Mercasa	1.600	1.800	1.733		+
Pasto, El Potrerillo	5.000	5.000	5.000		+	Rionegro (Antioquia)	2.100	2.400	2.242		-
Pereira, La 41	4.500	5.000	4.750		+	Santa Marta (Magdalena)	2.800	3.000	2.873		+++
Pereira, Mercasa	4.500	4.700	4.575		-	Sogamoso (Boyacá)	1.600	1.800	1.750		+

# BOLETÍN SEMANAL PRECIOS MAYORISTAS

**Cuadro 3.** Mercados mayoristas. Precios de venta de frutas frescas (continuación)  
2019 (10 al 16 de agosto)

Productos y mercados	Pesos por kilogramo				Tendencia	Productos y mercados	Pesos por kilogramo				Tendencia
	Mínimo	Máximo	Medio	Precios			Mínimo	Máximo	Medio	Precios	
<b>Piña gold (continuación)</b>						<b>Tangelo (continuación)</b>					
Tuluá (Valle del Cauca)	1.600	1.700	1.667		++	Sogamoso (Boyacá)	1.800	2.200	2.000		+
Tunja, Complejo de Servicios del Sur	1.750	1.900	1.767		+++	Tunja, Complejo de Servicios del Sur	1.800	2.000	1.956		+
Ubaté (Cundinamarca)	2.273	2.273	2.273		+	Ubaté (Cundinamarca)	2.250	2.250	2.250		=
<b>Piña manzana</b>						Villavicencio, CAV	2.400	2.600	2.424		+++
Manizales, Centro Galerías	1.500	1.500	1.500		n.d.	<b>Tomate de árbol</b>					
Medellín, Central Mayorista de Antioquia	1.600	1.800	1.713		-	Arauca (Arauca)	2.909	2.955	2.939		=
Popayán, Plaza de mercado del barrio Bolívar	1.200	1.300	1.217		+	Armenia, Mercar	1.760	1.960	1.880		-
<b>Piña perolera</b>						Barranquilla, Barranquillita	1.400	1.800	1.592		-
Barranquilla, Barranquillita	1.520	1.800	1.680		+	Barranquilla, Granabastos	1.500	1.900	1.708		-
Barranquilla, Granabastos	1.520	1.600	1.578		+	Bogotá, D.C., Corabastos	1.800	2.000	1.968		-
Bogotá, D.C., Corabastos	1.094	1.250	1.154		-	Bucaramanga, Centroabastos	1.400	1.520	1.430		-
Bucaramanga, Centroabastos	1.000	1.200	1.125		+	Buenaventura (Valle del Cauca)	1.700	2.000	1.917		-
Cartagena, Bazurto	1.720	1.920	1.787		+	Cali, Cavasa	1.300	1.500	1.415		-
Chiquinquirá (Boyacá)	1.200	1.267	1.222		+	Cali, Santa Helena	1.200	1.400	1.317		-
Cúcuta, Cenabastos	1.333	1.567	1.467		-	Cartagena, Bazurto	2.300	2.700	2.589		-
Duitama (Boyacá)	1.167	1.333	1.233		-	Cartago (Valle del Cauca)	2.000	2.200	2.067		-
Florencia (Caquetá)	1.607	1.607	1.607		=	Chiquinquirá (Boyacá)	1.739	2.087	1.906		-
Medellín, Central Mayorista de Antioquia	1.500	1.600	1.503		-	Cúcuta, Cenabastos	2.200	2.600	2.375		-
Neiva, Surabastos	1.607	1.964	1.781		+	Duitama (Boyacá)	2.174	2.391	2.250		-
Pamplona (Norte de Santander)	1.333	1.500	1.472		++	El Santuario (Antioquia)	950	1.200	1.060		-
San Gil (Santander)	1.267	1.333	1.311		+	Florencia (Caquetá)	2.000	2.160	2.080		-
Santa Marta (Magdalena)	1.800	2.000	1.933		n.d.	Ibagué, Plaza La 21	1.600	1.840	1.738		-
Sincelejo, Nuevo Mercado	1.280	1.400	1.340		=	Ipiales (Nariño), Ipiales somos todos	1.100	1.167	1.137		-
Sogamoso (Boyacá)	1.167	1.333	1.279		+	La Ceja (Antioquia)	1.300	1.500	1.367		-
Tunja, Complejo de Servicios del Sur	1.167	1.500	1.315		+	La Unión (Antioquia)	1.000	1.150	1.038		-
Valledupar, Mercabastos	1.600	1.800	1.778		-	La Unión (Nariño)	1.667	1.667	1.667		+
<b>Pitahaya</b>						Manizales, Centro Galerías	1.280	1.480	1.360		-
Arauca (Arauca)	6.400	6.500	6.467		=	Marinilla (Antioquia)	1.000	1.200	1.033		-
Bogotá, D.C., Corabastos	3.500	4.500	4.076		-	Medellín, Central Mayorista de Antioquia	1.200	1.400	1.310		-
Bucaramanga, Centroabastos	3.000	3.500	3.063		+	Medellín, Plaza Minorista "José María Villa"	1.400	1.600	1.473		-
Cúcuta, Cenabastos	4.500	5.000	4.875		+	Montería, Mercado del Sur	1.360	1.600	1.493		-
Ibagué, Plaza La 21	2.500	3.000	2.917		+	Neiva, Surabastos	1.800	2.080	1.926		-
Medellín, Central Mayorista de Antioquia	3.500	4.500	3.879		-	Palmira (Valle del Cauca)	1.600	1.800	1.750		-
Neiva, Surabastos	3.500	4.000	3.719		-	Pamplona (Norte de Santander)	1.875	2.083	1.956		-
Sogamoso (Boyacá)	4.500	5.000	4.788		+	Pasto, El Potrerillo	1.000	1.200	1.100		-
Tunja, Complejo de Servicios del Sur	3.500	4.000	3.600		+	Peñol (Antioquia)	1.000	1.300	1.167		-
Villavicencio, CAV	5.000	6.000	5.458		+	Pereira, La 41	1.800	2.000	1.833		-
<b>Tangelo</b>						Pereira, Mercasa	1.400	2.000	1.625		-
Bogotá, D.C., Corabastos	2.600	3.000	2.890		+	Popayán, Plaza de mercado del barrio Bolívar	1.248	1.312	1.284		-
Bucaramanga, Centroabastos	1.600	1.800	1.700		++	Rionegro (Antioquia)	1.300	1.700	1.431		-
Cartago (Valle del Cauca)	1.500	1.800	1.683		-	San Gil (Santander)	2.200	2.400	2.333		-
Manizales, Centro Galerías	1.500	1.800	1.658		+	San Vicente (Antioquia)	1.000	1.000	1.000		-
Pereira, Mercasa	1.300	1.800	1.533		+	Santa Marta (Magdalena)	2.000	2.320	2.145		-
Rionegro (Antioquia)	2.200	2.500	2.440		+	Sincelejo, Nuevo Mercado	1.360	1.600	1.434		-
						Socorro (Santander)	2.200	2.600	2.400		-
						Sogamoso (Boyacá)	2.391	2.609	2.527		+



**Cuadro 3.** Mercados mayoristas. Precios de venta de frutas frescas (continuación)  
2019 (10 al 16 de agosto)

Productos y mercados	Pesos por kilogramo				Tendencia	Productos y mercados	Pesos por kilogramo				Tendencia
	Mínimo	Máximo	Medio				Mínimo	Máximo	Medio		
<b>Tomate de árbol (continuación)</b>						<b>Uva Isabela (continuación)</b>					
Sonsón (Antioquia)	1.000	1.200	1.113	-		Pamplona (Norte de Santander)	4.000	4.000	4.000	+	
Tuluá (Valle del Cauca)	2.000	2.300	2.200	-		Pasto, El Potrerillo	2.400	2.880	2.658	-	
Tunja, Complejo de Servicios del Sur	2.174	2.391	2.198	-		Popayán, Plaza de mercado del barrio Bolívar	2.560	2.640	2.620	-	
Túquerres (Nariño)	1.000	1.267	1.113	-		Rionegro (Antioquia)	3.000	3.800	3.542	+	
Valledupar, Mercabastos	1.800	2.000	1.827	-		San Gil (Santander)	3.200	3.360	3.253	=	
Villavicencio, CAV	2.000	2.400	2.183	-		Sincelejo, Nuevo Mercado	3.167	3.500	3.324	-	
Yopal (Casanare)	2.240	2.320	2.280	-		Socorro (Santander)	3.200	3.200	3.200	=	
<b>Uchuva con cáscara</b>						Sogamoso (Boyacá)	2.400	2.800	2.740	+	
Bogotá, D.C., Corabastos	1.700	2.000	1.871	n.d.		Tuluá (Valle del Cauca)	2.480	2.560	2.520	-	
Bucaramanga, Centroabastos	2.000	2.000	2.000	=		Tunja, Complejo de Servicios del Sur	2.800	3.200	2.924	+	
Cúcuta, Cenabastos	1.500	2.500	2.000	=		Túquerres (Nariño)	2.640	2.800	2.773	++	
Ibagué, Plaza La 21	1.200	1.600	1.437	-		Ubaté (Cundinamarca)	4.000	4.000	4.000	=	
Medellín, Central Mayorista de Antioquia	1.700	2.500	2.032	++		Villavicencio, CAV	3.600	4.240	3.820	+	
San Gil (Santander)	2.000	2.000	2.000	=		Yopal (Casanare)	3.440	3.680	3.560	n.d.	
Socorro (Santander)	2.000	2.000	2.000	=		<b>Uva red globe nacional</b>					
<b>Uva importada</b>						Armenia, Mercar	5.200	5.600	5.413	=	
Arauca (Arauca)	12.125	12.500	12.375	+		Bogotá, D.C., Corabastos	4.909	6.667	5.676	+	
Bogotá, D.C., Corabastos	11.875	13.750	12.338	+		Bucaramanga, Centroabastos	6.667	7.222	7.153	+	
Bucaramanga, Centroabastos	13.750	13.750	13.750	+		Cali, Cavasa	5.889	6.111	6.051	+	
Cali, Santa Helena	9.412	10.000	9.608	+		Cali, Santa Helena	5.067	5.333	5.200	++	
Cartagena, Bazurto	7.333	8.667	8.108	++		Cartago (Valle del Cauca)	6.000	6.500	6.167	+	
Cúcuta, Cenabastos	12.500	13.750	13.281	+		Ibagué, Plaza La 21	4.800	5.600	5.133	+	
Medellín, Central Mayorista de Antioquia	11.875	13.125	12.526	+		Manizales, Centro Galerías	5.200	5.600	5.453	++	
San Gil (Santander)	11.875	12.500	12.292	++		Medellín, Central Mayorista de Antioquia	6.111	6.889	6.542	+	
Tunja, Complejo de Servicios del Sur	10.875	12.500	12.042	+		Montería, Mercado del Sur	6.667	6.889	6.722	++	
Valledupar, Mercado Nuevo	10.625	13.750	12.604	++		Pasto, El Potrerillo	4.800	5.600	5.067	+	
Villavicencio, CAV	13.125	13.750	13.625	+		Pereira, Mercasa	5.500	6.000	5.808	+	
<b>Uva Isabela</b>						Popayán, Plaza de mercado del barrio Bolívar	5.526	5.684	5.559	-	
Arauca (Arauca)	3.200	3.440	3.280	++		Rionegro (Antioquia)	6.444	7.000	6.747	++	
Armenia, Mercar	2.907	2.996	2.937	=		San Gil (Santander)	5.909	5.909	5.909	+	
Bogotá, D.C., Corabastos	2.960	3.600	3.186	+		Socorro (Santander)	5.455	5.909	5.758	+	
Bucaramanga, Centroabastos	2.560	2.960	2.815	+		Tuluá (Valle del Cauca)	5.700	6.000	5.850	+	
Cali, Cavasa	2.240	2.400	2.360	-		Villavicencio, CAV	5.455	6.875	6.166	+	
Cali, Santa Helena	2.240	2.400	2.347	+		<b>Uva roja</b>					
Chiquinquirá (Boyacá)	2.960	3.600	3.273	+		Florencia (Caquetá)	6.240	6.250	6.245	+	
Cúcuta, Cenabastos	3.600	3.600	3.600	+		Ipiales (Nariño), Ipiales somos todos	4.667	5.111	4.935	++	
Duitama (Boyacá)	2.800	3.200	2.933	+		La Unión (Nariño)	4.000	4.000	4.000	+	
Ibagué, Plaza La 21	2.400	2.800	2.600	+		Neiva, Surabastos	6.000	7.000	6.525	++	
Ipiales (Nariño), Ipiales somos todos	2.400	2.640	2.560	+		Pereira, Mercasa	8.333	11.111	9.667	+	
La Unión (Nariño)	2.800	3.040	2.900	-		Sincelejo, Nuevo Mercado	5.600	6.000	5.867	+	
Medellín, Central Mayorista de Antioquia	3.000	3.600	3.258	-		Sogamoso (Boyacá)	3.600	4.000	3.680	+	
Neiva, Surabastos	2.500	2.700	2.600	+		Túquerres (Nariño)	4.889	5.000	4.981	++	
Palmira (Valle del Cauca)	2.000	2.160	2.070	+							

**Cuadro 3.** Mercados mayoristas. Precios de venta de frutas frescas (conclusión)  
2019 (10 al 16 de agosto)

Productos y mercados	Pesos por kilogramo				Tendencia	Productos y mercados	Pesos por kilogramo				Tendencia
	Mínimo	Máximo	Medio	Precios			Mínimo	Máximo	Medio	Precios	
<b>Uva verde</b>						<b>Zapote</b>					
Bogotá, D.C., Corabastos	6.111	6.889	6.497		+	Bucaramanga, Centroabastos	2.200	2.600	2.400		+
Cartago (Valle del Cauca)	5.200	5.600	5.400		=	Cúcuta, Cenabastos	1.333	1.500	1.347		-
Cúcuta, Cenabastos	7.222	7.778	7.569		+	Medellín, Central Mayorista de Antioquia	2.100	2.400	2.255		-
Florencia (Caquetá)	6.240	6.250	6.245		+	Medellín, Plaza Minorista "José María Villa"	1.700	1.800	1.733		-
Medellín, Central Mayorista de Antioquia	6.889	7.778	7.216		+	Valledupar, Mercado Nuevo	3.500	4.500	4.117		+
Neiva, Surabastos	7.000	9.000	7.967		+						
San Gil (Santander)	5.909	6.364	6.061		=						
Socorro (Santander)	5.455	5.909	5.606		+						
Tunja, Complejo de Servicios del Sur	5.455	5.909	5.606		n.d.						

**TENDENCIAS**

---	-	+	+++
Variación mayor al -20 %	Variación entre 0 % y -10 %	Variación entre 0 % y 10 %	Variación mayor al 20 %
--	=	++	n. d.
Variación entre -10 % y -20 %	Variación igual a 0 %	Variación entre 10 % y 20 %	No determinado

## TUBÉRCULOS, RAÍCES Y PLÁTANOS

### Subieron los precios de la papa nevada

Durante la semana aumentaron las cotizaciones de la papa nevada en razón a las bajas recolecciones y a la disminución de la producción en las zonas de cultivo de los municipios de Marinilla, El Santuario, Peñol y San Vicente Ferrer (Antioquia). Esta tendencia se presentó en los ocho de los nueve mercados donde se negoció. En Pereira el kilo se vendió a \$3.967 y registró un ascenso del 14,42%.

Comportamiento similar se presentó en los precios del plátano hartón verde y maduro, las papas parda pastusa, única y criolla sucia y la arracacha amarilla. Para el plátano hartón verde lo que causó dicha alza fue el menor abastecimiento del producto de primera calidad procedente de Saravena, Tame, Fortul (Arauca), Los Córdoba (Córdoba) y San Juan de Urabá (Antioquia). En Bucaramanga el kilo se comercializó a \$2.140, un 13,83% por encima de la semana pasada y se incrementó de precio en diecinueve de los cuarenta mercados donde se comercializó esta semana.

En el caso de la papa parda pastusa aumentó su cotización en catorce de los veinticinco mercados donde se transó durante la semana. Los comerciantes atribuyeron esta conducta a la baja oferta que ha llegado procedente de los departamentos de Nariño, Boyacá y Norte de Santander. En Tunja el kilo se vendió a \$1.007, lo que indicó un alza superior al 7,59%.

Por su parte, el precio de la papa única subió en quince de los veintisiete mercados donde se ofreció el producto durante esta semana. Los comerciantes adjudicaron

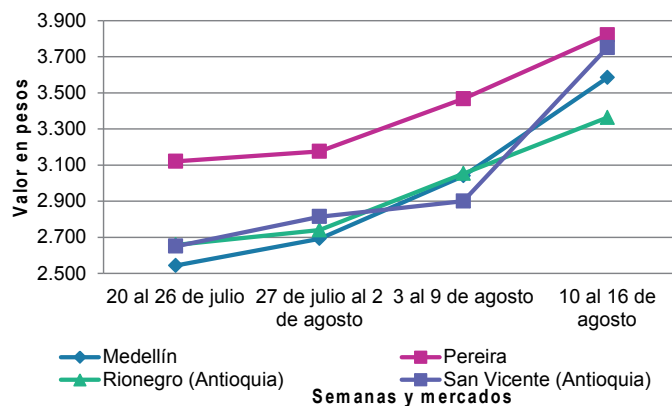
este comportamiento a la caída en la producción en Ipiales (Nariño), así como desde Cerrito (Santander) y Chitagá (Norte de Santander). En Popayán el kilo de esta variedad de papa se vendió a \$958 y presentó un aumento del 7,64%.

También creció la cotización de la arracacha amarilla, debido a las reducidas cosechas presentadas en los municipios de Mutiscua, Pamplona, Cácuta, Chitagá (Norte de Santander), Cajamarca (Tolima), Fosca, Quetame y Chipaque (Cundinamarca). Aumentó el precio en dieciséis de los veintinueve mercados donde se transó. En Florencia el kilo de este producto se comercializó a \$2.000, un 8,70% más que la semana pasada.

Por el contrario, a lo largo de la semana se registró un descenso en el precio del de la yuca criolla en nueve de los diecisiete mercados que comercializaron el producto. La mayor oferta de la raíz originaria desde Mutatá, Yondó (Antioquia), Tierralta, Canalete y Santa Clara (Córdoba), fue la razón principal de los descensos. En Santa Marta el kilo se vendió a \$1.250 y registró una caída del 8,09%.

Sucedió igual con la cotización del plátano guineo, la yuca ICA y el ñame espinoso. En el caso del plátano guineo, este registró bajas en siete de los once mercados donde se negoció. Las mayores recolecciones y el aumento del abastecimiento presentados en los departamentos de Antioquia, Risaralda y Cundinamarca jalonó esta tendencia. En Villavicencio el kilo se comercializó a \$2,403, un 4,72% menos que la semana pasada.

**Gráfico 3.** Comportamiento de los precios de la papa nevada 2019 (20 de julio al 16 de agosto)



Fuente: DANE, Sipsa.

**Cuadro 4.** Mercados mayoristas. Precios de venta de tubérculos, raíces y plátanos 2019 (10 al 16 de agosto)

Productos y mercados	Pesos por kilogramo				Tendencia	Productos y mercados	Pesos por kilogramo				Tendencia
	Mínimo	Máximo	Medio				Mínimo	Máximo	Medio		
<b>Arracacha amarilla</b>						<b>Papa Betina</b>					
Arauca (Arauca)	2.200	2.220	2.207		+	Buenaventura (Valle del Cauca)	800	960	877		-
Bogotá, D.C., Corabastos	1.500	2.167	1.908		-	Cali, Cavasa	800	900	831		+
Bucaramanga, Centroabastos	1.920	2.160	2.080		++	Ipiales (Nariño), Centro de acopio	700	700	700		+
Buenaventura (Valle del Cauca)	2.000	2.400	2.333		+	Ipiales (Nariño), Ipiales somos todos	800	800	800		n.d.
Cali, Cavasa	1.667	1.833	1.736		+	Neiva, Surabastos	700	760	745		+
Cali, Santa Helena	1.250	1.367	1.325		+	Tunja, Complejo de Servicios del Sur	540	600	578		+
Chiquinquirá (Boyacá)	1.833	2.000	1.917		=						
Cúcuta, Cenabastos	1.600	2.200	1.917		+	<b>Papa capira</b>					
Duitama (Boyacá)	1.917	2.000	1.972		+	Buenaventura (Valle del Cauca)	1.000	1.100	1.067		+
Florencia (Cauquetá)	1.920	2.080	2.000		+	Cali, Cavasa	1.000	1.100	1.046		+
Ibagué, Plaza La 21	1.280	1.600	1.540		-	Cali, Santa Helena	1.000	1.100	1.037		-
Neiva, Surabastos	1.760	2.080	1.953		+	Cartago (Valle del Cauca)	1.100	1.200	1.165		-
Palmira (Valle del Cauca)	1.667	1.833	1.750		+++	El Carmen de Viboral (Antioquia)	1.100	1.200	1.125		-
Pamplona (Norte de Santander)	1.400	2.000	1.733		+	El Santuario (Antioquia)	1.100	1.200	1.148		-
Popayán, Plaza de mercado del barrio Bolívar	2.000	2.200	2.135		++	Ipiales (Nariño), Centro de acopio	850	900	888		+
San Gil (Santander)	1.760	1.920	1.867		+	Ipiales (Nariño), Ipiales somos todos	900	950	928		+
Sogamoso (Boyacá)	1.833	2.000	1.938		+	La Ceja (Antioquia)	1.400	1.600	1.448		+
Tunja, Complejo de Servicios del Sur	1.667	2.000	1.833		-	La Unión (Antioquia)	1.200	1.280	1.239		+
Valledupar, Mercabastos	2.400	2.800	2.550		+	Manizales, Centro Galerías	1.000	1.100	1.063		+
Villavicencio, CAV	1.800	2.400	2.108		-	Marinilla (Antioquia)	1.000	1.200	1.104		-
Yopal (Casare)	2.200	2.267	2.233		+	Medellín, Central Mayorista de Antioquia	1.250	1.400	1.305		-
						Medellín, Plaza Minorista "José María Villa"	1.300	1.400	1.333		-
<b>Arracacha blanca</b>						Montería, Mercado del Sur	1.400	1.600	1.490		+
Armenia, Mercar	1.583	1.667	1.628		=	Palmira (Valle del Cauca)	1.020	1.080	1.052		-
Cartago (Valle del Cauca)	1.667	1.833	1.750		+	Pasto, El Potrerillo	880	1.000	922		-
Ipiales (Nariño), Ipiales somos todos	800	900	867		++	Peñol (Antioquia)	1.100	1.300	1.225		-
Manizales, Centro Galerías	1.613	1.935	1.747		++	Pereira, La 41	840	900	870		n.d.
Medellín, Central Mayorista de Antioquia	875	1.500	1.082		-	Pereira, Mercasa	900	1.100	990		+
Medellín, Plaza Minorista "José María Villa"	2.300	2.500	2.410		-	Popayán, Plaza de mercado del barrio Bolívar	1.080	1.120	1.095		+
Pasto, El Potrerillo	800	900	833		=	Rionegro (Antioquia)	1.200	1.350	1.290		-
Pereira, La 41	1.667	2.000	1.833		+	San Vicente (Antioquia)	1.000	1.200	1.100		=
Pereira, Mercasa	1.667	2.000	1.781		+	Santa Bárbara (Antioquia)	1.300	1.400	1.338		-
San Vicente (Antioquia)	889	1.000	944		-	Sonsón (Antioquia)	1.150	1.200	1.178		+
Tuluá (Valle del Cauca)	1.333	1.500	1.417		++	Tuluá (Valle del Cauca)	1.120	1.200	1.160		-
						Túquerres (Nariño)	900	900	900		+
<b>Ñame diamante</b>						<b>Papa criolla limpia</b>					
Cartagena, Bazurto	3.000	3.080	3.030		-	Arauca (Arauca)	2.250	2.292	2.278		+
Montería, Mercado del Sur	3.000	3.300	3.098		-	Armenia, Mercar	1.750	1.917	1.820		-
Sincelejo, Nuevo Mercado	3.200	3.400	3.289		-	Barranquilla, Granabastos	2.300	2.560	2.382		+
Valledupar, Mercabastos	3.540	3.600	3.595		+	Bogotá, D.C., Corabastos	2.667	3.111	2.866		+
						Bucaramanga, Centroabastos	1.700	2.400	2.069		++
<b>Ñame espino</b>						Cali, Cavasa	1.400	1.800	1.575		+++
Barranquilla, Barranquillita	3.400	3.760	3.618		-	Cali, Santa Helena	1.000	1.200	1.117		+
Barranquilla, Granabastos	3.360	3.600	3.504		n.d.	Cartagena, Bazurto	2.400	2.560	2.480		-
Cartagena, Bazurto	3.140	3.300	3.222		-	Cartago (Valle del Cauca)	1.900	2.100	2.000		-
Santa Marta (Magdalena)	3.800	4.000	3.900		n.d.	Cúcuta, Cenabastos	1.600	2.400	2.071		+++
Sincelejo, Nuevo Mercado	3.200	3.400	3.289		-	Duitama (Boyacá)	2.200	2.400	2.300		+
Valledupar, Mercabastos	3.700	3.900	3.800		-	El Carmen de Viboral (Antioquia)	2.500	2.500	2.500		-

**Cuadro 4.** Mercados mayoristas. Precios de venta de tubérculos, raíces y plátanos (continuación)  
2019 (10 al 16 de agosto)

Productos y mercados	Pesos por kilogramo				Tendencia	Productos y mercados	Pesos por kilogramo				Tendencia
	Mínimo	Máximo	Medio				Mínimo	Máximo	Medio		
<b>Papa criolla limpia (continuación)</b>						<b>Papa Morasurco</b>					
El Santuario (Antioquia)	2.300	2.800	2.542	-		Ipiales (Nariño), Centro de acopio	650	700	694	+	
Florencia (Caquetá)	1.600	1.700	1.650	-		La Unión (Nariño)	1.100	1.200	1.150	++	
Ibagué, Plaza La 21	2.000	2.800	2.286	+		Pasto, El Potrerillo	1.000	1.100	1.033	+	
Ipiales (Nariño), Ipiales somos todos	1.200	1.200	1.200	+++		Túquerres (Nariño)	760	900	815	-	
La Ceja (Antioquia)	2.800	3.000	2.958	+		<b>Papa nevada</b>					
La Unión (Antioquia)	2.400	2.650	2.525	-		Cartago (Valle del Cauca)	3.000	3.125	3.063	+	
La Unión (Nariño)	900	1.000	950	-		El Carmen de Viboral (Antioquia)	3.400	3.450	3.417	n.d.	
Manizales, Centro Galerías	2.083	2.708	2.422	++		El Santuario (Antioquia)	2.800	3.500	3.129	-	
Marinilla (Antioquia)	2.400	2.700	2.538	-		Marinilla (Antioquia)	3.000	3.500	3.194	++	
Medellín, Central Mayorista de Antioquia	2.200	3.000	2.613	=		Medellín, Central Mayorista de Antioquia	2.800	4.500	3.491	++	
Medellín, Plaza Minorista "José María Villa"	2.000	2.800	2.560	+		Peñol (Antioquia)	3.000	3.500	3.254	++	
Montería, Mercado del Sur	4.000	4.500	4.175	-		Pereira, Mercasa	3.333	4.400	3.967	++	
Neiva, Surabastos	2.000	2.800	2.450	++		Rionegro (Antioquia)	3.200	3.500	3.372	++	
Pamplona (Norte de Santander)	1.600	2.000	1.850	++		San Vicente (Antioquia)	3.700	3.800	3.750	+++	
Pereira, La 41	1.900	2.400	2.132	+		<b>Papa parda pastusa</b>					
Pereira, Mercasa	2.000	3.000	2.382	++		Arauca (Arauca)	1.160	1.180	1.167	+	
Rionegro (Antioquia)	2.700	3.000	2.858	-		Armenia, Mercar	940	1.040	976	-	
San Gil (Santander)	1.800	2.000	1.944	-		Bogotá, D.C., Corabastos	1.100	1.300	1.240	-	
San Vicente (Antioquia)	2.600	2.800	2.700	+		Bucaramanga, Centroabastos	1.060	1.200	1.149	-	
Santa Bárbara (Antioquia)	2.500	3.200	2.888	-		Bucaramanga, Mercados del centro	1.200	1.200	1.200	=	
Santa Marta (Magdalena)	2.100	2.400	2.290	-		Cali, Cavasa	1.000	1.100	1.045	+	
Sincelejo, Nuevo Mercado	2.800	3.500	3.228	-		Cartago (Valle del Cauca)	800	900	840	=	
Socorro (Santander)	1.900	2.000	1.983	-		Chiquinquirá (Boyacá)	900	1.000	983	++	
Sogamoso (Boyacá)	2.200	2.400	2.275	+		Cúcuta, Cenabastos	900	1.100	985	-	
Sonsón (Antioquia)	2.300	2.500	2.413	-		Duitama (Boyacá)	960	1.000	987	n.d.	
Tunja, Complejo de Servicios del Sur	1.700	2.000	1.889	+		Florencia (Caquetá)	1.100	1.120	1.110	+	
Túquerres (Nariño)	800	960	895	+++		Ipiales (Nariño), Centro de acopio	850	1.000	900	+	
Valledupar, Mercabastos	2.200	3.000	2.567	-		La Unión (Nariño)	1.100	1.100	1.100	++	
Valledupar, Mercado Nuevo	2.400	3.000	2.600	-		Manizales, Centro Galerías	1.000	1.120	1.067	+	
Villavicencio, CAV	1.600	2.000	1.825	+		Pamplona (Norte de Santander)	900	900	900	-	
Yopal (Casanare)	2.604	2.667	2.635	-		Pereira, La 41	760	840	794	-	
<b>Papa criolla sucia</b>						Pereira, Mercasa	760	900	836	+	
Barranquilla, Barranquillita	2.000	2.400	2.162	-		Popayán, Plaza de mercado del barrio Bolívar	1.200	1.360	1.273	+	
Bogotá, D.C., Corabastos	2.000	2.400	2.175	+		San Gil (Santander)	1.100	1.200	1.158	+	
Cali, Cavasa	1.200	1.400	1.328	+++		Socorro (Santander)	1.000	1.200	1.067	+	
Chiquinquirá (Boyacá)	1.600	1.800	1.667	+		Sogamoso (Boyacá)	900	1.000	970	+	
Ipiales (Nariño), Centro de acopio	700	1.000	850	+++		Tunja, Complejo de Servicios del Sur	1.000	1.060	1.007	+	
Palmira (Valle del Cauca)	1.200	1.240	1.215	+++		Túquerres (Nariño)	900	900	900	+	
Pasto, El Potrerillo	500	900	663	++		Ubaté (Cundinamarca)	1.000	1.100	1.033	-	
Popayán, Plaza de mercado del barrio Bolívar	1.133	1.200	1.167	+++		Yopal (Casanare)	1.167	1.208	1.188	-	
Tuluá (Valle del Cauca)	1.333	1.500	1.385	-		<b>Papa Puracé</b>					
Tunja, Complejo de Servicios del Sur	1.600	1.600	1.600	=		La Unión (Antioquia)	1.050	1.100	1.074	-	
Ubaté (Cundinamarca)	1.800	1.800	1.800	+		Montería, Mercado del Sur	1.556	1.778	1.650	+	
<b>Papa ICA-Huila</b>						Sincelejo, Nuevo Mercado	1.300	1.500	1.433	-	
La Unión (Nariño)	1.100	1.200	1.150	+							
Pasto, El Potrerillo	960	1.200	1.052	+							

**Cuadro 4.** Mercados mayoristas. Precios de venta de tubérculos, raíces y plátanos (continuación)  
2019 (10 al 16 de agosto)

Productos y mercados	Pesos por kilogramo				Tendencia	Productos y mercados	Pesos por kilogramo				Tendencia
	Mínimo	Máximo	Medio				Mínimo	Máximo	Medio		
<b>Papa roja peruana</b>						<b>Papa suprema (continuación)</b>					
Ipiales (Nariño), Centro de acopio	700	840	768		+	Chiquinquirá (Boyacá)	700	800	767		+
<b>Papa rubí</b>						Cúcuta, Cenabastos	660	1.000	855		-
Bogotá, D.C., Corabastos	800	1.000	841		-	Florencia (Cauquetá)	1.100	1.120	1.110		+
Pereira, La 41	800	920	885		-	Ibagué, Plaza La 21	960	1.100	1.048		+
Pereira, Mercasa	760	960	866		=	Ipiales (Nariño), Centro de acopio	800	850	816		+
Santa Marta (Magdalena)	800	900	846		-	Ipiales (Nariño), Ipiales somos todos	800	900	833		-
Sincelejo, Nuevo Mercado	760	880	817		-	La Unión (Nariño)	1.100	1.160	1.120		++
Sogamoso (Boyacá)	600	700	675		-	Palmira (Valle del Cauca)	1.040	1.100	1.068		+
Tunja, Complejo de Servicios del Sur	600	620	602		+	Pamplona (Norte de Santander)	700	800	778		-
<b>Papa R-12 negra</b>						Pasto, El Potrerillo	800	900	853		-
Bogotá, D.C., Corabastos	800	1.300	1.002		-	Popayán, Plaza de mercado del barrio Bolívar	880	1.120	1.008		++
Bucaramanga, Centroabastos	1.120	1.200	1.160		-	San Gil (Santander)	1.000	1.000	1.000		+
Cartago (Valle del Cauca)	1.000	1.060	1.030		+	Socorro (Santander)	800	900	883		+
Manizales, Centro Galerías	1.000	1.100	1.063		+	Tuluá (Valle del Cauca)	1.000	1.080	1.040		-
Medellín, Central Mayorista de Antioquia	1.100	1.300	1.205		+	Túquerres (Nariño)	700	800	783		+
Neiva, Surabastos	960	1.100	1.015		-	<b>Papa tocarreña</b>					
Villavicencio, CAV	1.100	1.200	1.125		n.d.	Sogamoso (Boyacá)	1.200	1.360	1.253		n.d.
<b>Papa R-12 roja</b>						<b>Papa única</b>					
Barranquilla, Barranquillita	1.500	1.600	1.547		++	Barranquilla, Barranquillita	700	800	737		-
Bogotá, D.C., Corabastos	800	1.000	841		-	Barranquilla, Granabastos	740	800	780		+
Pereira, Mercasa	920	960	940		-	Bogotá, D.C., Corabastos	760	960	827		-
<b>Papa sabanera</b>						Bucaramanga, Centroabastos	720	800	758		-
Bogotá, D.C., Corabastos	2.000	2.500	2.206		-	Bucaramanga, Mercados del centro	1.100	1.200	1.167		=
Ubaté (Cundinamarca)	1.000	1.200	1.133		+	Buenaventura (Valle del Cauca)	900	960	930		+
<b>Papa superior</b>						Cali, Cavasa	900	1.000	934		+
Bogotá, D.C., Corabastos	900	1.200	1.075		-	Cali, Santa Helena	960	1.000	993		+
Chiquinquirá (Boyacá)	900	1.000	957		++	Cartagena, Bazurto	640	720	677		-
Cúcuta, Cenabastos	800	1.100	975		-	Cartago (Valle del Cauca)	1.000	1.040	1.020		+
Florencia (Cauquetá)	1.100	1.120	1.110		+	Cúcuta, Cenabastos	700	900	808		+
Ipiales (Nariño), Centro de acopio	880	900	898		+	Florencia (Cauquetá)	1.000	1.000	1.000		=
Ipiales (Nariño), Ipiales somos todos	900	920	903		+	Ipiales (Nariño), Centro de acopio	800	850	806		+
Neiva, Surabastos	1.000	1.120	1.059		-	Ipiales (Nariño), Ipiales somos todos	850	900	863		+
Pamplona (Norte de Santander)	800	900	880		-	La Unión (Nariño)	1.000	1.000	1.000		+
Sogamoso (Boyacá)	900	960	930		+	Manizales, Centro Galerías	800	960	900		=
Tunja, Complejo de Servicios del Sur	960	1.000	996		+	Neiva, Surabastos	800	900	836		-
Villavicencio, CAV	1.160	1.300	1.208		-	Pamplona (Norte de Santander)	700	700	700		+
<b>Papa suprema</b>						Pasto, El Potrerillo	760	860	808		-
Armenia, Mercar	960	1.040	978		-	Pereira, La 41	800	860	828		-
Bogotá, D.C., Corabastos	800	1.100	941		-	Pereira, Mercasa	760	900	813		-
Bucaramanga, Centroabastos	900	1.000	950		-	Popayán, Plaza de mercado del barrio Bolívar	880	1.040	958		+
Bucaramanga, Mercados del centro	1.000	1.100	1.067		=	Tunja, Complejo de Servicios del Sur	600	620	602		+
Buenaventura (Valle del Cauca)	900	1.000	950		-	Túquerres (Nariño)	700	800	723		+
Cali, Cavasa	1.000	1.000	1.000		+	Ubaté (Cundinamarca)	700	800	767		-
Cali, Santa Helena	1.000	1.040	1.013		+	Valledupar, Mercabastos	700	800	733		+
						Valledupar, Mercado Nuevo	700	800	730		+



**Cuadro 4.** Mercados mayoristas. Precios de venta de tubérculos, raíces y plátanos (continuación)  
2019 (10 al 16 de agosto)

Productos y mercados	Pesos por kilogramo				Tendencia	Productos y mercados	Pesos por kilogramo				Tendencia
	Mínimo	Máximo	Medio	Precios			Mínimo	Máximo	Medio	Precios	
<b>Plátano comino</b>						<b>Plátano hartón verde</b>					
Medellín, Central Mayorista de Antioquia	900	1.000	961		+	Arauca (Arauca)	1.800	2.000	1.933		=
Rionegro (Antioquia)	1.100	1.200	1.158		+	Armenia, Mercar	900	1.200	1.100		++
<b>Plátano dominico hartón maduro</b>						Armenia, Retiro	1.000	1.100	1.067		+
Manizales, Centro Galerías	1.200	1.500	1.333		-	Barranquilla, Barranquillita	2.100	2.550	2.308		-
Pereira, La 41	1.100	1.100	1.100		-	Bogotá, D.C., Corabastos	1.800	2.250	2.014		+
Pereira, Mercasa	1.000	1.300	1.183		-	Bucaramanga, Centroabastos	1.920	2.400	2.140		++
<b>Plátano dominico hartón verde</b>						Bucaramanga, Mercados del centro	1.760	1.920	1.840		=
Armenia, Retiro	850	950	902		++	Cali, Cavasa	1.200	1.250	1.210		-
Cartago (Valle del Cauca)	1.100	1.200	1.138		-	Cali, Santa Helena	1.200	1.250	1.208		=
Manizales, Centro Galerías	1.200	1.500	1.333		-	Cartagena, Bazurto	2.400	2.600	2.513		+
Pereira, La 41	1.100	1.100	1.100		-	Chiquinquirá (Boyacá)	1.900	2.000	1.917		+
Pereira, Mercasa	1.000	1.300	1.183		-	Cúcuta, Cenabastos	1.698	2.000	1.925		++
<b>Plátano dominico verde</b>						Duitama (Boyacá)	1.750	2.000	1.867		+
Medellín, Central Mayorista de Antioquia	1.000	1.100	1.008		-	Florencia (Caquetá)	1.400	1.450	1.425		+
Santa Bárbara (Antioquia)	500	650	588		+	Ibagué, Plaza La 21	1.000	1.300	1.120		-
Sonsón (Antioquia)	1.000	1.150	1.081		+	Ipiales (Nariño), Ipiales somos todos	1.300	1.300	1.300		+
<b>Plátano guineo</b>						La Ceja (Antioquia)	1.400	1.600	1.500		-
Bogotá, D.C., Corabastos	1.400	1.500	1.473		+	Medellín, Central Mayorista de Antioquia	1.300	1.400	1.327		-
Cartago (Valle del Cauca)	800	1.000	863		-	Medellín, Plaza Minorista "José María Villa"	1.200	1.300	1.250		=
La Ceja (Antioquia)	600	700	642		-	Montería, Mercado del Sur	1.500	1.625	1.560		-
Medellín, Central Mayorista de Antioquia	500	800	642		-	Neiva, Surabastos	1.400	1.600	1.500		+
Medellín, Plaza Minorista "José María Villa"	700	800	750		=	Palmira (Valle del Cauca)	1.300	1.400	1.363		+
Neiva, Surabastos	1.100	1.100	1.100		=	Pamplona (Norte de Santander)	1.650	2.000	1.794		+
Peñol (Antioquia)	333	400	356		-	Pasto, El Potrerillo	1.200	1.250	1.233		+
Rionegro (Antioquia)	700	800	773		-	Pereira, La 41	1.100	1.100	1.100		-
Santa Bárbara (Antioquia)	267	425	353		-	Pereira, Mercasa	1.000	1.300	1.183		-
Sonsón (Antioquia)	300	300	300		=	Popayán, Plaza de mercado del barrio Bolívar	1.400	1.440	1.410		+
Villavicencio, CAV	2.000	2.667	2.403		-	Rionegro (Antioquia)	1.500	1.650	1.553		-
<b>Plátano hartón maduro</b>						San Gil (Santander)	1.200	1.200	1.200		=
Armenia, Mercar	750	800	783		+	Santa Marta (Magdalena)	2.700	3.000	2.860		=
Bogotá, D.C., Corabastos	1.800	2.250	2.014		+	Sincelejo, Nuevo Mercado	1.575	1.575	1.575		=
Cúcuta, Cenabastos	1.698	2.000	1.925		++	Socorro (Santander)	1.200	1.200	1.200		=
Ibagué, Plaza La 21	1.000	1.300	1.120		-	Sogamoso (Boyacá)	1.750	2.000	1.850		+
Medellín, Central Mayorista de Antioquia	1.300	1.400	1.327		-	Tuluá (Valle del Cauca)	1.100	1.300	1.188		=
Neiva, Surabastos	1.400	1.600	1.500		+	Tunja, Complejo de Servicios del Sur	1.500	2.000	1.750		=
Pereira, La 41	1.100	1.100	1.100		-	Túquerres (Nariño)	1.350	1.350	1.350		+
Pereira, Mercasa	1.000	1.300	1.183		-	Valledupar, Mercabastos	2.100	2.250	2.220		-
Tunja, Complejo de Servicios del Sur	1.500	2.000	1.750		+	Valledupar, Mercado Nuevo	2.100	2.250	2.215		-
						Villavicencio, CAV	1.760	2.000	1.817		+
						Yopal (Casanare)	1.840	1.920	1.880		++

# BOLETÍN SEMANAL PRECIOS MAYORISTAS

**Cuadro 4.** Mercados mayoristas. Precios de venta de tubérculos, raíces y plátanos (conclusión) 2019 (10 al 16 de agosto)

Productos y mercados	Pesos por kilogramo				Tendencia	Productos y mercados	Pesos por kilogramo				Tendencia
	Mínimo	Máximo	Medio				Mínimo	Máximo	Medio		
<b>Plátano hartón verde ecuatoriano</b>						<b>Yuca criolla (continuación)</b>					
Pasto, El Potrerillo	1.600	1.667	1.659		+	Medellín, Plaza Minorista "José María Villa"	1.480	1.600	1.558		-
Popayán, Plaza de mercado del barrio Bolívar	1.567	1.600	1.592		-	Montería, Mercado del Sur	875	1.000	958		+
<b>Plátano hartón verde Eje Cafetero</b>						Pamplona (Norte de Santander)	1.310	1.429	1.369		+
Medellín, Central Mayorista de Antioquia	1.800	1.900	1.839		-	San Gil (Santander)	800	1.667	1.280		-
<b>Plátano hartón verde llanero</b>						Santa Marta (Magdalena)	1.250	1.250	1.250		-
Bogotá, D.C., Corabastos	2.100	2.400	2.279		+	Sincelejo, Nuevo Mercado	1.000	1.075	1.013		-
Ubaté (Cundinamarca)	2.000	2.000	2.000		++	Socorro (Santander)	1.200	1.300	1.250		=
<b>Ulluco</b>						Valledupar, Mercabastos	1.100	1.200	1.144		-
Buenaventura (Valle del Cauca)	3.000	4.000	3.333		+	Valledupar, Mercado Nuevo	1.100	1.200	1.146		-
Cali, Cavasa	2.667	3.000	2.771		-	<b>Yuca ICA</b>					
Ipiales (Nariño), Ipiales somos todos	1.067	1.333	1.170		-	Armenia, Mercar	1.400	1.440	1.413		=
La Unión (Nariño)	1.500	1.667	1.583		+	Armenia, Retiro	1.320	1.440	1.373		-
Pasto, El Potrerillo	875	1.125	1.000		-	Cali, Cavasa	1.280	1.480	1.406		-
Popayán, Plaza de mercado del barrio Bolívar	2.167	2.333	2.260		+	Cali, Santa Helena	1.440	1.560	1.520		-
Túquerres (Nariño)	1.067	1.267	1.167		+	Cartago (Valle del Cauca)	1.520	1.600	1.533		-
<b>Yuca chirosa</b>						Florencia (Caquetá)	1.520	1.600	1.560		+
Buenaventura (Valle del Cauca)	1.400	1.600	1.500		+	La Unión (Nariño)	1.000	1.000	1.000		=
Ibagué, Plaza La 21	1.500	1.667	1.604		+	Manizales, Centro Galerías	1.400	1.600	1.520		-
La Ceja (Antioquia)	1.200	1.500	1.377		-	Neiva, Surabastos	1.600	2.000	1.817		-
Medellín, Central Mayorista de Antioquia	1.240	2.000	1.560		-	Palmira (Valle del Cauca)	1.400	1.480	1.450		=
Rionegro (Antioquia)	1.000	1.400	1.173		-	Pasto, El Potrerillo	667	833	741		-
<b>Yuca criolla</b>						Pereira, La 41	1.200	1.320	1.280		+
Arauca (Arauca)	1.143	1.229	1.200		=	Pereira, Mercasa	1.200	1.360	1.293		-
Barranquilla, Barranquillita	1.200	1.300	1.250		+	Popayán, Plaza de mercado del barrio Bolívar	1.167	1.200	1.171		+
Barranquilla, Granabastos	1.250	1.300	1.263		+	Tuluá (Valle del Cauca)	1.320	1.400	1.360		-
Bucaramanga, Centroabastos	1.310	1.786	1.488		-	<b>Yuca llanera</b>					
Bucaramanga, Mercados del centro	1.667	1.786	1.726		=	Bogotá, D.C., Corabastos	1.667	2.000	1.872		-
Cartagena, Bazurto	1.050	1.150	1.098		-	Chiquinquirá (Boyacá)	1.500	1.667	1.583		-
Cúcuta, Cenabastos	1.647	1.765	1.752		+	Duitama (Boyacá)	1.433	1.500	1.478		=
Medellín, Central Mayorista de Antioquia	1.480	1.800	1.611		-	Sogamoso (Boyacá)	1.400	1.500	1.471		-
						Tunja, Complejo de Servicios del Sur	1.500	1.667	1.648		+
						Ubaté (Cundinamarca)	1.667	1.667	1.667		=
						Villavicencio, CAV	1.167	1.333	1.229		+
						Yopal (Casanare)	1.333	1.333	1.333		+

## TENDENCIAS

---	-	+	+++
Variación mayor al -20 %	Variación entre 0 % y -10 %	Variación entre 0 % y 10 %	Variación mayor al 20 %
--	=	++	n. d.
Variación entre -10 % y -20 %	Variación igual a 0 %	Variación entre 10 % y 20 %	No determinado

# GRANOS, CÁRNICOS Y PROCESADOS

## Mayor oferta de azúcar sulfitada

Para la presente semana se registró una reducción en los precios mayoristas del azúcar sulfitada. Según las fuentes encuestadas, la reducción en la cotización mayorista obedeció a una mayor producción en los ingenios azucareros establecidos en Valle del Cauca. El descenso se observó en doce de los veinticuatro mercados en donde se vendió. Por ejemplo, en Ibagué el kilo se ofreció a \$2.190, es decir que bajó 3,95%.

Así mismo, se redujeron las cotizaciones de la panela cuadrada morena ante el incremento en los volúmenes procesados de caña panelera en los trapiches ubicados en San José de Pare, Chitaraqué, Togüí (Boyacá), San Benito, Suaita, Vélez, Barbosa, Chipatá, Puente Nacional (Santander) e Isnos (Huila). La disminución se registró en catorce de los veintiocho mercados en donde se ofreció. En Florencia, por ejemplo, el kilo se vendió a \$1.658, es decir un 15,32% menos en relación a la semana pasada.

Igual sucedió con las cotizaciones del maíz blanco trillado y los frijoles cargamanto blanco y bolón. En el caso del maíz blanco trillado, la acumulación de producto en las bodegas de Espinal (Tolima) por las bajas ventas, sumado a un mayor abastecimiento del grano desde Valle del Cauca, Risaralda y Córdoba provocaron que esta tendencia negativa se diera en

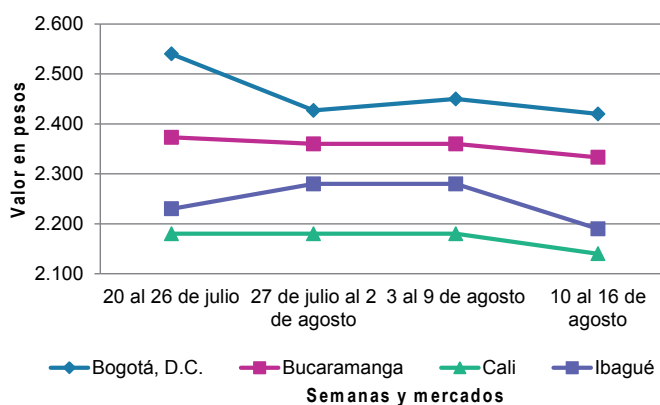


Fuente: DANE

once de los veintinueve mercados donde se negoció. En la Plaza España, en Bogotá y en la Plaza Minorista "José María Villa", en Medellín, la disminución superó el 11,00%, vendiéndose el kilo a \$1.580 y a \$1.625, respectivamente.

Por último, esta semana bajaron las cotizaciones de los quesos campesino y doble crema. Para este último, lo que generó este comportamiento fue una ampliación en la oferta desde Florencia (Caquetá) y Medellín (Antioquia). En la capital del país el kilo se comercializó a \$9.800, es decir un 4,85% menos frente a la semana anterior.

**Gráfico 4.** Comportamiento de los precios del azúcar sulfitada 2019 (20 de julio al 16 de agosto)



Fuente: DANE, Sipsa.

# BOLETÍN SEMANAL PRECIOS MAYORISTAS

**Cuadro 5.** Mercados mayoristas. Precios de venta de granos y cereales 2019 (10 al 16 de agosto)

Productos y mercados	Pesos por kilogramo				Tendencia	Productos y mercados	Pesos por kilogramo				Tendencia
	Mínimo	Máximo	Medio				Mínimo	Máximo	Medio		
<b>Arroz blanco importado</b>						<b>Arroz excelso (continuación)</b>					
Pasto, El Potrerillo	2.711	2.800	2.756		+	Bucaramanga, Centroabastos	2.688	2.760	2.723		-
<b>Arroz de primera</b>						Cartagena, Bazurto	2.560	2.720	2.630		+
Armenia, Mercar	2.280	2.360	2.320		=	Ibagué, Plaza La 21	2.280	2.592	2.441		-
Barranquilla, Barranquillita	2.600	2.644	2.626		-	Montería, Mercado del Sur	2.680	2.800	2.730		-
Barranquilla, Granabastos	2.622	2.644	2.636		=	Santa Marta (Magdalena)	2.800	2.800	2.800		=
Bogotá, D.C., Corabastos	2.540	2.600	2.565		=	Sincelejo, Nuevo Mercado	2.480	2.680	2.614		+
Bogotá, D.C., Paloquemao	2.640	2.720	2.680		-	Valledupar, Mercado Nuevo	2.640	2.760	2.720		=
Bogotá, D.C., Plaza España	2.400	2.560	2.480		-	<b>Arroz sopa cristal</b>					
Bogotá, D.C., Plaza Las Flores	2.600	2.600	2.600		+	Bucaramanga, Centroabastos	1.600	1.760	1.680		-
Bucaramanga, Mercados del centro	2.800	2.880	2.840		-	Bucaramanga, Mercados del centro	1.440	1.456	1.445		+
Buenaventura (Valle del Cauca)	2.600	2.720	2.653		-	Montería, Mercado del Sur	1.700	1.800	1.764		-
Cali, La Floresta	2.440	2.720	2.557		+	<b>Arveja amarilla seca importada</b>					
Cali, Santa Helena	2.400	2.640	2.504		-	Cúcuta, Cenabastos	2.200	2.300	2.233		=
Cali, Siloé	2.400	2.720	2.550		+	Cúcuta, La Nueva Sexta	2.000	2.200	2.133		+
Cartagena, Bazurto	2.533	2.622	2.578		+	Ibagué, Plaza La 21	1.600	1.680	1.635		-
Cartago (Valle del Cauca)	2.720	2.720	2.720		=	Pamplona (Norte de Santander)	2.261	2.522	2.406		=
Cúcuta, Cenabastos	3.067	3.067	3.067		+	<b>Arveja verde seca importada</b>					
Cúcuta, La Nueva Sexta	3.067	3.067	3.067		=	Armenia, Mercar	2.511	2.643	2.570		=
Florencia (Cauquetá)	2.640	2.640	2.640		=	Barranquilla, Barranquillita	2.010	2.280	2.114		-
Manizales, Centro Galerías	2.640	2.720	2.680		=	Bogotá, D.C., Corabastos	2.100	2.200	2.160		+
Medellín, Central Mayorista de Antioquia	2.600	2.680	2.630		=	Bogotá, D.C., Paloquemao	2.720	2.880	2.780		=
Medellín, Plaza Minorista "José María Villa"	2.600	2.640	2.630		=	Bogotá, D.C., Plaza España	2.160	2.320	2.260		+
Montería, Mercado del Sur	2.378	2.444	2.406		-	Bucaramanga, Centroabastos	2.200	2.368	2.289		-
Neiva, Surabastos	2.440	2.480	2.470		-	Bucaramanga, Mercados del centro	2.160	2.300	2.230		=
Palmira (Valle del Cauca)	2.460	2.680	2.560		+	Buenaventura (Valle del Cauca)	1.860	2.040	1.927		+
Pamplona (Norte de Santander)	2.800	2.867	2.844		=	Cali, La Floresta	2.320	2.400	2.373		+
Pasto, El Potrerillo	2.640	2.640	2.640		=	Cali, Santa Helena	2.320	2.400	2.373		+
Pereira, Mercasa	2.742	2.828	2.777		+	Cali, Siloé	2.400	2.600	2.500		+
Popayán, Plaza de mercado del barrio Bolívar	2.280	2.340	2.320		+	Cartagena, Bazurto	2.400	2.500	2.475		-
Santa Marta (Magdalena)	2.360	2.400	2.380		-	Cúcuta, Cenabastos	2.200	2.300	2.233		-
Sincelejo, Nuevo Mercado	2.320	2.360	2.343		+	Cúcuta, La Nueva Sexta	2.100	2.260	2.187		=
Tuluá (Valle del Cauca)	2.420	2.720	2.566		-	Manizales, Centro Galerías	2.467	2.555	2.511		=
Tunja, Complejo de Servicios del Sur	2.500	2.700	2.600		+	Medellín, Central Mayorista de Antioquia	2.160	2.280	2.220		=
Valledupar, Mercado Nuevo	2.400	2.480	2.447		=	Medellín, Plaza Minorista "José María Villa"	2.160	2.320	2.260		=
Villavicencio, CAV	2.520	2.560	2.548		-	Palmira (Valle del Cauca)	2.300	2.400	2.350		=
<b>Arroz de segunda</b>						Pamplona (Norte de Santander)	2.435	2.522	2.493		-
Barranquilla, Barranquillita	2.400	2.449	2.429		+	Pasto, El Potrerillo	1.840	2.000	1.920		=
Barranquilla, Granabastos	2.467	2.556	2.510		-	Pereira, Mercasa	2.100	2.300	2.178		-
Bogotá, D.C., Corabastos	2.300	2.340	2.315		+	Popayán, Plaza de mercado del barrio Bolívar	2.160	2.240	2.192		+
Cartagena, Bazurto	2.378	2.533	2.450		+	Santa Marta (Magdalena)	2.545	2.909	2.691		=
Santa Marta (Magdalena)	1.996	2.020	2.005		=	Sincelejo, Nuevo Mercado	2.400	2.600	2.500		=
Sincelejo, Nuevo Mercado	2.289	2.333	2.311		=	Tuluá (Valle del Cauca)	2.104	2.240	2.172		+
<b>Arroz excelso</b>						Tunja, Complejo de Servicios del Sur	2.400	2.500	2.433		+
Barranquilla, Barranquillita	2.712	2.808	2.767		-	Valledupar, Mercado Nuevo	3.000	3.000	3.000		=
Barranquilla, Granabastos	2.760	2.880	2.820		-	Villavicencio, CAV	2.339	2.522	2.454		=

**Cuadro 5.** Mercados mayoristas. Precios de venta de granos y cereales (continuación)  
2019 (10 al 16 de agosto)

Productos y mercados	Pesos por kilogramo				Tendencia	Productos y mercados	Pesos por kilogramo				Tendencia
	Mínimo	Máximo	Medio				Mínimo	Máximo	Medio		
<b>Cuchuco de cebada</b>						<b>Frijol calima (continuación)</b>					
Bucaramanga, Centroabastos	2.240	2.480	2.371		+	Popayán, Plaza de mercado del barrio Bolívar	5.200	5.280	5.227		-
Bucaramanga, Mercados del centro	2.480	2.480	2.480		-	Tuluá (Valle del Cauca)	5.056	5.600	5.364		-
<b>Cuchuco de maíz</b>						<b>Frijol cargamanto blanco</b>					
Bucaramanga, Centroabastos	2.240	2.560	2.453		+	El Carmen de Viboral (Antioquia)	5.400	5.500	5.450		-
Bucaramanga, Mercados del centro	2.560	2.640	2.613		+	Marinilla (Antioquia)	5.500	5.700	5.600		-
Cali, La Floresta	1.600	1.660	1.620		+	Medellín, Central Mayorista de Antioquia	6.500	6.800	6.625		-
Cali, Santa Helena	1.500	1.560	1.520		+	Medellín, Plaza Minorista "José María Villa"	6.700	6.800	6.750		-
Cali, Siloé	1.600	1.680	1.640		+	Peñol (Antioquia)	5.400	5.600	5.475		-
Florencia (Caquetá)	2.000	2.120	2.060		=	San Vicente (Antioquia)	5.400	5.600	5.506		-
Ibagué, Plaza La 21	2.080	2.408	2.231		-	Sonsón (Antioquia)	5.800	6.000	5.888		-
Montería, Mercado del Sur	1.514	1.600	1.554		=	<b>Frijol cargamanto rojo</b>					
Popayán, Plaza de mercado del barrio Bolívar	1.280	1.312	1.291		=	Armenia, Mercar	7.256	7.930	7.577		=
Sincelejo, Nuevo Mercado	1.800	1.800	1.800		-	Bogotá, D.C., Corabastos	5.200	5.600	5.360		-
<b>Frijol bolón</b>						Bogotá, D.C., Paloquemao	6.400	6.480	6.420		+
Armenia, Mercar	8.106	8.233	8.188		=	Bogotá, D.C., Plaza España	6.400	6.800	6.660		-
Bogotá, D.C., Corabastos	5.600	6.240	5.960		-	Bogotá, D.C., Plaza Las Flores	6.640	6.800	6.720		-
Bogotá, D.C., Plaza España	6.800	7.200	7.080		-	Cartago (Valle del Cauca)	6.080	6.400	6.320		=
Bogotá, D.C., Plaza Las Flores	7.200	7.360	7.307		-	El Carmen de Viboral (Antioquia)	5.300	5.500	5.425		+
Bucaramanga, Centroabastos	7.400	7.700	7.550		=	Ibagué, Plaza La 21	5.760	5.840	5.800		-
Cartago (Valle del Cauca)	7.040	7.200	7.160		=	Manizales, Centro Galerías	7.401	7.665	7.511		=
Cúcuta, Cenabastos	8.500	9.000	8.750		=	Marinilla (Antioquia)	5.200	5.300	5.250		+
Pereira, Mercasa	7.015	7.500	7.279		-	Medellín, Central Mayorista de Antioquia	5.500	6.000	5.800		-
Popayán, Plaza de mercado del barrio Bolívar	6.880	6.960	6.907		-	Medellín, Plaza Minorista "José María Villa"	6.300	6.500	6.400		-
Tuluá (Valle del Cauca)	6.744	7.200	7.036		-	Peñol (Antioquia)	5.100	5.200	5.150		-
Tunja, Complejo de Servicios del Sur	5.600	6.400	6.133		+	Pereira, Mercasa	6.400	6.600	6.494		+
Villavicencio, CAV	7.130	7.609	7.378		-	San Vicente (Antioquia)	5.000	5.300	5.144		+
<b>Frijol cabeza negra importado</b>						Tunja, Complejo de Servicios del Sur	4.800	5.600	5.333		=
Barranquilla, Barranquillita	4.627	5.010	4.854		+	Villavicencio, CAV	6.652	7.183	6.833		+
Cartagena, Bazurto	4.700	5.000	4.900		-	<b>Frijol nima calima</b>					
Santa Marta (Magdalena)	5.091	5.455	5.273		=	Armenia, Mercar	6.626	6.828	6.717		=
<b>Frijol cabeza negra nacional</b>						Bogotá, D.C., Corabastos	4.400	4.640	4.520		+
Barranquilla, Granabastos	4.180	4.400	4.298		-	Bogotá, D.C., Paloquemao	5.600	6.000	5.700		-
Cartagena, Bazurto	4.700	5.000	4.850		+	Bogotá, D.C., Plaza España	5.120	5.600	5.440		-
Montería, Mercado del Sur	4.500	5.000	4.750		=	Bogotá, D.C., Plaza Las Flores	5.760	5.920	5.813		-
Sincelejo, Nuevo Mercado	4.400	5.100	4.633		=	Cartago (Valle del Cauca)	5.440	5.600	5.547		=
Valledupar, Mercado Nuevo	4.000	5.000	4.667		=	Florencia (Caquetá)	4.800	4.800	4.800		-
<b>Frijol calima</b>						Manizales, Centro Galerías	6.784	6.784	6.784		=
Buenaventura (Valle del Cauca)	4.874	5.868	5.234		+	Medellín, Central Mayorista de Antioquia	4.500	5.000	4.700		+
Cali, La Floresta	5.400	5.600	5.467		=	Neiva, Surabastos	4.800	5.200	5.000		-
Cali, Santa Helena	5.520	5.760	5.680		-	Villavicencio, CAV	6.061	6.365	6.258		+
Cali, Siloé	5.440	5.760	5.600		-	<b>Frijol palomito importado</b>					
Palmira (Valle del Cauca)	5.600	5.800	5.750		-	Barranquilla, Barranquillita	3.560	3.800	3.695		+
Pasto, El Potrerillo	3.520	3.648	3.584		=	Barranquilla, Granabastos	3.790	3.900	3.845		-
						Cartagena, Bazurto	4.800	5.200	5.000		-
						Santa Marta (Magdalena)	4.364	4.727	4.500		=



**Cuadro 5.** Mercados mayoristas. Precios de venta de granos y cereales (continuación)  
2019 (10 al 16 de agosto)

Productos y mercados	Pesos por kilogramo				Tendencia	Productos y mercados	Pesos por kilogramo				Tendencia
	Mínimo	Máximo	Medio				Mínimo	Máximo	Medio		
<b>Frijol radical</b>						<b>Lenteja importada (continuación)</b>					
Bogotá, D.C., Corabastos	4.000	4.000	4.000	=		Bogotá, D.C., Plaza España	2.720	3.040	2.840	++	
Bogotá, D.C., Paloquemao	5.200	5.600	5.400	+		Bogotá, D.C., Plaza Las Flores	3.200	3.360	3.253	+	
Bucaramanga, Centroabastos	5.000	5.300	5.193	-		Bucaramanga, Centroabastos	2.640	2.967	2.789	-	
Bucaramanga, Mercados del centro	4.000	4.400	4.200	-		Bucaramanga, Mercados del centro	2.400	2.700	2.550	=	
Medellín, Central Mayorista de Antioquia	4.000	4.500	4.250	=		Buenaventura (Valle del Cauca)	1.940	2.200	2.049	+	
<b>Frijol Uribe rosado</b>						Cali, La Floresta	2.400	2.600	2.500	=	
Cartago (Valle del Cauca)	5.200	5.600	5.494	=		Cali, Santa Helena	2.400	2.640	2.533	+	
Medellín, Central Mayorista de Antioquia	3.500	4.500	4.000	+		Cali, Siloé	2.880	2.960	2.920	-	
Pereira, Mercasa	4.495	5.000	4.811	-		Cartagena, Bazaruto	2.600	3.000	2.825	+	
<b>Frijol Zaragoza</b>						Cartago (Valle del Cauca)	2.504	2.696	2.600	=	
Barranquilla, Barranquillita	5.000	5.610	5.320	-		Cúcuta, Cenabastos	2.300	2.400	2.353	-	
Barranquilla, Granabastos	5.280	5.310	5.295	-		Cúcuta, La Nueva Sexta	2.500	2.917	2.778	+	
Cartagena, Bazaruto	5.000	5.500	5.250	-		Florencia (Caquetá)	2.320	2.400	2.360	=	
Cúcuta, Cenabastos	5.700	5.800	5.767	=		Ibagué, Plaza La 21	2.260	2.340	2.300	=	
Cúcuta, La Nueva Sexta	5.800	6.000	5.933	=		Manizales, Centro Galerías	2.819	2.996	2.901	=	
Montería, Mercado del Sur	5.514	5.600	5.554	=		Medellín, Central Mayorista de Antioquia	2.480	2.600	2.560	=	
Santa Marta (Magdalena)	6.000	6.364	6.136	=		Medellín, Plaza Minorista "José María Villa"	2.800	2.960	2.900	=	
Sincelejo, Nuevo Mercado	4.800	5.200	4.933	-		Montería, Mercado del Sur	2.480	2.560	2.518	=	
Valledupar, Mercado Nuevo	6.000	6.000	6.000	=		Neiva, Surabastos	2.560	2.800	2.670	-	
<b>Garbanzo importado</b>						Palmira (Valle del Cauca)	2.700	2.840	2.760	+	
Arauca (Arauca)	5.000	5.042	5.021	=		Pamplona (Norte de Santander)	2.783	2.870	2.841	=	
Bogotá, D.C., Corabastos	4.760	4.900	4.815	+		Pasto, El Potrerillo	2.640	2.800	2.720	=	
Bogotá, D.C., Paloquemao	5.600	6.080	5.920	=		Pereira, Mercasa	2.415	2.600	2.516	+	
Bogotá, D.C., Plaza España	4.800	4.960	4.880	-		Popayán, Plaza de mercado del barrio Bolívar	2.560	2.640	2.613	+	
Bogotá, D.C., Plaza Las Flores	6.720	6.800	6.773	-		Santa Marta (Magdalena)	3.091	3.182	3.136	=	
Bucaramanga, Centroabastos	3.880	3.920	3.900	-		Sincelejo, Nuevo Mercado	2.400	2.600	2.475	=	
Bucaramanga, Mercados del centro	4.880	5.000	4.940	=		Tuluá (Valle del Cauca)	2.208	2.336	2.296	+	
Cartago (Valle del Cauca)	3.536	4.000	3.768	-		Tunja, Complejo de Servicios del Sur	2.400	2.500	2.467	=	
Cúcuta, Cenabastos	4.800	5.000	4.900	=		Valledupar, Mercado Nuevo	4.000	4.000	4.000	=	
Cúcuta, La Nueva Sexta	4.400	4.500	4.450	=		Villavicencio, CAV	2.643	2.739	2.687	=	
Medellín, Central Mayorista de Antioquia	2.880	3.200	3.040	=		<b>Maíz amarillo cáscara</b>					
Medellín, Plaza Minorista "José María Villa"	3.440	3.600	3.520	=		Bogotá, D.C., Corabastos	1.232	1.248	1.236	-	
Neiva, Surabastos	4.000	4.800	4.460	+		Bogotá, D.C., Paloquemao	1.640	1.680	1.667	-	
Pamplona (Norte de Santander)	3.826	3.913	3.884	=		Cartagena, Bazaruto	1.600	1.660	1.625	+	
Pereira, Mercasa	3.295	4.000	3.611	-		Manizales, Centro Galerías	1.520	1.680	1.627	=	
Tunja, Complejo de Servicios del Sur	4.700	4.800	4.767	=		Medellín, Central Mayorista de Antioquia	1.250	1.300	1.275	+	
Villavicencio, CAV	3.520	3.704	3.630	=		Medellín, Plaza Minorista "José María Villa"	1.300	1.400	1.350	-	
<b>Lenteja importada</b>						Montería, Mercado del Sur	1.300	1.340	1.319	=	
Arauca (Arauca)	2.640	2.760	2.700	=		Neiva, Surabastos	1.210	1.258	1.234	-	
Armenia, Mercar	2.869	3.084	2.953	=		Pasto, El Potrerillo	1.000	1.013	1.006	+	
Barranquilla, Barranquillita	2.300	2.500	2.410	-		Sincelejo, Nuevo Mercado	1.067	1.133	1.089	-	
Barranquilla, Granabastos	2.200	2.310	2.273	-		Sonsón (Antioquia)	1.100	1.250	1.175	-	
Bogotá, D.C., Corabastos	2.600	2.800	2.675	+		Valledupar, Mercado Nuevo	1.600	1.600	1.600	=	
Bogotá, D.C., Paloquemao	2.960	3.040	3.020	+		<b>Maíz amarillo cáscara importado</b>					
						Medellín, Central Mayorista de Antioquia	1.000	1.000	1.000	+	



**Cuadro 5.** Mercados mayoristas. Precios de venta de granos y cereales (conclusión)  
2019 (10 al 16 de agosto)

Productos y mercados	Pesos por kilogramo				Tendencia	Productos y mercados	Pesos por kilogramo				Tendencia
	Mínimo	Máximo	Medio	Precios			Mínimo	Máximo	Medio	Precios	
<b>Maíz amarillo trillado</b>						<b>Maíz blanco trillado (continuación)</b>					
Armenia, Mercar	1.500	1.560	1.530	-		Cartago (Valle del Cauca)	1.400	1.450	1.433	=	
Barranquilla, Barranquillita	1.713	1.825	1.763	-		Cúcuta, Cenabastos	1.800	1.900	1.833	=	
Barranquilla, Granabastos	2.253	2.300	2.274	+		Cúcuta, La Nueva Sexta	1.750	1.833	1.778	-	
Cali, La Floresta	1.700	1.800	1.767	=		Florencia (Caquetá)	1.640	1.680	1.660	+	
Cali, Santa Helena	1.700	1.840	1.780	+		Ibagué, Plaza La 21	1.380	1.480	1.440	-	
Cali, Siloé	1.800	1.800	1.800	+		Manizales, Centro Galerías	1.600	1.760	1.653	=	
Cartagena, Bazurto	2.125	2.250	2.188	+		Medellín, Central Mayorista de Antioquia	1.400	1.600	1.500	=	
Medellín, Central Mayorista de Antioquia	1.500	1.550	1.525	+		Medellín, Plaza Minorista "José María Villa"	1.600	1.700	1.625	-	
Medellín, Plaza Minorista "José María Villa"	1.600	1.600	1.600	-		Montería, Mercado del Sur	1.400	1.500	1.460	=	
Montería, Mercado del Sur	1.480	1.540	1.514	=		Neiva, Surabastos	1.600	1.640	1.610	=	
Pereira, Mercasa	1.440	1.625	1.555	-		Palmira (Valle del Cauca)	1.500	1.540	1.520	+	
Santa Marta (Magdalena)	1.500	1.680	1.590	+		Pereira, Mercasa	1.350	1.550	1.423	-	
Sincelejo, Nuevo Mercado	1.467	1.511	1.489	-		Popayán, Plaza de mercado del barrio Bolívar	1.560	1.580	1.567	=	
Tuluá (Valle del Cauca)	1.580	1.600	1.595	-		Santa Marta (Magdalena)	1.680	1.700	1.693	=	
						Sincelejo, Nuevo Mercado	1.733	1.800	1.756	=	
<b>Maíz blanco cáscara</b>						Tuluá (Valle del Cauca)	1.440	1.500	1.465	-	
Medellín, Central Mayorista de Antioquia	1.200	1.200	1.200	=		Tunja, Complejo de Servicios del Sur	1.520	1.600	1.547	=	
						Valledupar, Mercado Nuevo	1.800	1.800	1.800	=	
<b>Maíz blanco retrillado</b>						Villavicencio, CAV	1.596	1.720	1.648	+	
Cartago (Valle del Cauca)	1.480	1.510	1.493	+							
						<b>Maíz pira</b>					
<b>Maíz blanco trillado</b>						Bogotá, D.C., Corabastos	2.200	2.276	2.239	+	
Armenia, Mercar	1.260	1.300	1.280	-		Bogotá, D.C., Paloquemao	2.720	2.800	2.773	-	
Barranquilla, Barranquillita	1.750	1.875	1.803	=		Bogotá, D.C., Plaza España	2.240	2.480	2.380	=	
Barranquilla, Granabastos	1.645	1.750	1.710	-		Bucaramanga, Centroabastos	2.200	2.420	2.273	-	
Bogotá, D.C., Corabastos	1.540	1.600	1.570	-		Bucaramanga, Mercados del centro	2.340	2.360	2.350	=	
Bogotá, D.C., Paloquemao	1.760	1.920	1.867	-		Cúcuta, Cenabastos	2.160	2.240	2.213	+	
Bogotá, D.C., Plaza España	1.440	1.680	1.580	-		Cúcuta, La Nueva Sexta	2.160	2.480	2.320	+	
Cali, La Floresta	1.600	1.700	1.633	=		Medellín, Central Mayorista de Antioquia	2.320	2.400	2.380	=	
Cali, Santa Helena	1.500	1.600	1.553	=		Medellín, Plaza Minorista "José María Villa"	2.720	2.800	2.760	=	
Cali, Siloé	1.600	1.700	1.650	-		Villavicencio, CAV	2.670	2.739	2.699	+	
Cartagena, Bazurto	2.125	2.250	2.194	+							

**TENDENCIAS**

---	-	+	+++
Variación mayor al -20 %	Variación entre 0 % y -10 %	Variación entre 0 % y 10 %	Variación mayor al 20 %
--	=	++	n. d.
Variación entre -10 % y -20 %	Variación igual a 0 %	Variación entre 10 % y 20 %	No determinado

**Cuadro 6.** Mercados mayoristas. Precios de venta de huevos y lácteos 2019 (10 al 16 de agosto)

Productos y mercados	Pesos por kilogramo				Tendencia	Productos y mercados	Pesos por kilogramo				Tendencia
	Mínimo	Máximo	Medio				Mínimo	Máximo	Medio		
<b>Huevo blanco A</b>						<b>Huevo rojo A (continuación)</b>					
Buenaventura (Valle del Cauca)	333	343	340	=		Popayán, Plaza de mercado del barrio Bolívar	313	317	314	-	
Cartago (Valle del Cauca)	277	277	277	=		Sincelejo, Nuevo Mercado	265	267	266	-	
Manizales, Centro Galerías	280	300	293	=		Tuluá (Valle del Cauca)	270	273	272	=	
Medellín, Central Mayorista de Antioquia	260	300	285	=		Valledupar, Mercado Nuevo	283	287	286	=	
Medellín, Plaza Minorista "José María Villa"	280	285	283	-		Villavicencio, CAV	275	290	282	-	
Pereira, La 41	290	290	290	-							
<b>Huevo blanco AA</b>						<b>Huevo rojo AA</b>					
Cartago (Valle del Cauca)	283	287	286	=		Armenia, Mercar	314	320	316	=	
Manizales, Centro Galerías	300	307	303	=		Barranquilla, Barranquillita	305	310	308	=	
Medellín, Central Mayorista de Antioquia	275	310	295	-		Barranquilla, Granabastos	302	303	303	=	
Medellín, Plaza Minorista "José María Villa"	310	310	310	+		Bogotá, D.C., Corabastos	330	330	330	+	
Pereira, La 41	307	310	308	-		Bogotá, D.C., Paloquemao	300	320	307	-	
<b>Huevo blanco B</b>						Bogotá, D.C., Plaza Las Flores	350	360	353	=	
Cartago (Valle del Cauca)	257	260	258	=		Bucaramanga, Centroabastos	280	300	290	+	
Medellín, Central Mayorista de Antioquia	265	280	272	+		Cali, Galería Alameda	317	317	317	-	
Medellín, Plaza Minorista "José María Villa"	260	265	263	-		Cali, La Floresta	323	333	330	+	
Pereira, La 41	280	283	282	=		Cali, Santa Helena	317	333	324	+	
<b>Huevo blanco extra</b>						Cali, Siloé	317	317	317	-	
Manizales, Centro Galerías	323	340	332	=		Cartagena, Bazarro	307	317	311	-	
Medellín, Central Mayorista de Antioquia	330	390	359	+		Cartago (Valle del Cauca)	283	287	286	=	
Medellín, Plaza Minorista "José María Villa"	360	360	360	=		Cúcuta, Cenabastos	283	289	286	=	
Pereira, La 41	337	340	338	=		Ibagué, Plaza La 21	300	333	317	-	
<b>Huevo rojo A</b>						Medellín, Central Mayorista de Antioquia	275	310	295	-	
Armenia, Mercar	300	310	303	=		Medellín, Plaza Minorista "José María Villa"	310	310	310	+	
Barranquilla, Barranquillita	275	280	278	=		Montería, Mercado del Sur	300	310	305	-	
Barranquilla, Granabastos	285	287	286	=		Neiva, Surabastos	310	320	315	+	
Bogotá, D.C., Corabastos	300	300	300	=		Palmira (Valle del Cauca)	300	320	311	-	
Bogotá, D.C., Paloquemao	290	300	293	-		Pamplona (Norte de Santander)	297	300	298	-	
Bogotá, D.C., Plaza Las Flores	330	340	333	=		Pasto, El Potrerillo	277	293	287	+	
Bucaramanga, Centroabastos	267	270	269	+		Popayán, Plaza de mercado del barrio Bolívar	333	340	337	=	
Cali, Santa Helena	283	300	291	+		Sincelejo, Nuevo Mercado	287	287	287	-	
Cali, Siloé	287	293	289	-		Tuluá (Valle del Cauca)	283	287	284	-	
Cartagena, Bazarro	280	293	285	-		Valledupar, Mercado Nuevo	290	300	294	=	
Cartago (Valle del Cauca)	277	277	277	=		Villavicencio, CAV	290	300	293	-	
Cúcuta, Cenabastos	278	280	279	=							
Ibagué, Plaza La 21	283	310	298	-		<b>Huevo rojo B</b>					
Medellín, Central Mayorista de Antioquia	260	300	285	=		Armenia, Mercar	275	275	275	=	
Medellín, Plaza Minorista "José María Villa"	280	285	283	-		Barranquilla, Barranquillita	270	270	270	=	
Montería, Mercado del Sur	293	300	296	-		Barranquilla, Granabastos	273	275	274	=	
Neiva, Surabastos	290	300	295	=		Bogotá, D.C., Corabastos	280	290	287	+	
Pamplona (Norte de Santander)	278	286	283	-		Bogotá, D.C., Paloquemao	270	290	280	-	
Pasto, El Potrerillo	260	273	268	+		Bogotá, D.C., Plaza Las Flores	280	290	285	=	
						Bucaramanga, Centroabastos	250	250	250	-	
						Cúcuta, Cenabastos	261	267	264	=	
						Ibagué, Plaza La 21	267	283	273	-	
						Medellín, Central Mayorista de Antioquia	265	280	272	+	
						Medellín, Plaza Minorista "José María Villa"	260	265	263	-	

**Cuadro 6.** Mercados mayoristas. Precios de venta de huevos y lácteos (continuación)  
2019 (10 al 16 de agosto)

Productos y mercados	Pesos por kilogramo				Tendencia	Productos y mercados	Pesos por kilogramo				Tendencia
	Mínimo	Máximo	Medio				Mínimo	Máximo	Medio		
<b>Huevo rojo B (continuación)</b>						<b>Queso campesino</b>					
Montería, Mercado del Sur	280	283	282	-		Armenia, Mercar	11.000	11.500	11.167	=	
Neiva, Surabastos	280	290	285	+		Bogotá, D.C., Corabastos	8.000	8.600	8.350	-	
Sincelejo, Nuevo Mercado	250	250	250	-		Bogotá, D.C., Paloquemao	9.000	9.000	9.000	-	
Villavicencio, CAV	260	270	267	-		Bogotá, D.C., Plaza España	8.400	8.600	8.533	-	
						Bogotá, D.C., Plaza Las Flores	8.000	8.400	8.067	-	
<b>Huevo rojo extra</b>						Bucaramanga, Mercados del centro	10.000	10.000	10.000	=	
Armenia, Mercar	345	350	348	=		Cali, Galería Alameda	10.500	12.000	11.167	=	
Bogotá, D.C., Corabastos	340	345	342	-		Cali, La Floresta	10.500	12.000	11.167	-	
Bogotá, D.C., Paloquemao	340	360	347	-		Cali, Santa Helena	10.000	11.500	10.750	+	
Bogotá, D.C., Plaza Las Flores	370	400	387	+		Cali, Siloé	10.000	11.000	10.500	=	
Cali, Galería Alameda	350	350	350	-		Cúcuta, Cenabastos	11.000	12.000	11.500	=	
Cali, La Floresta	357	367	363	+		Florencia (Caquetá)	12.000	12.000	12.000	=	
Cali, Siloé	350	360	353	-		Ibagué, Plaza La 21	8.000	8.000	8.000	-	
Cúcuta, Cenabastos	294	306	300	=		Manizales, Centro Galerías	8.200	8.400	8.333	=	
Ibagué, Plaza La 21	350	350	350	=		Medellín, Central Mayorista de Antioquia	10.000	11.700	10.833	=	
Medellín, Central Mayorista de Antioquia	330	390	359	+		Montería, Mercado del Sur	9.000	10.000	9.500	-	
Medellín, Plaza Minorista "José María Villa"	360	360	360	=		Palmira (Valle del Cauca)	10.500	11.000	10.750	=	
Neiva, Surabastos	330	340	335	=		Tuluá (Valle del Cauca)	10.800	11.200	11.000	=	
Palmira (Valle del Cauca)	343	367	357	+		Villavicencio, CAV	9.000	10.000	9.750	+	
Pasto, El Potrerillo	317	317	317	=							
Villavicencio, CAV	316	335	326	+		<b>Queso Caquetá</b>					
						Cali, Galería Alameda	12.000	13.000	12.500	=	
<b>Leche en polvo</b>						Cali, La Floresta	12.000	13.000	12.500	+	
Armenia, Mercar	18.625	23.889	20.780	=		Cali, Santa Helena	11.500	12.800	12.200	-	
Barranquilla, Barranquillita	22.723	23.334	23.006	=		Cali, Siloé	11.000	12.500	11.833	=	
Barranquilla, Granabastos	23.351	23.524	23.438	=		Palmira (Valle del Cauca)	12.000	12.800	12.400	-	
Bogotá, D.C., Corabastos	23.090	23.264	23.194	+		Popayán, Plaza de mercado del barrio Bolívar	12.400	12.600	12.500	+	
Bucaramanga, Centroabastos	24.010	24.583	24.297	+		Tuluá (Valle del Cauca)	9.600	9.800	9.733	-	
Bucaramanga, Mercados del centro	23.932	24.861	24.397	+							
Buenaventura (Valle del Cauca)	19.325	25.767	22.359	+		<b>Queso costeño</b>					
Cali, La Floresta	20.000	23.958	22.034	=		Armenia, Mercar	10.400	10.800	10.613	+	
Cali, Santa Helena	19.737	23.611	21.675	=		Barranquilla, Barranquillita	9.500	10.000	9.875	-	
Cali, Siloé	20.000	24.167	22.076	+		Barranquilla, Granabastos	9.500	10.000	9.767	-	
Cartagena, Bazurto	22.917	23.264	23.090	+		Bogotá, D.C., Corabastos	11.000	11.600	11.150	-	
Cartago (Valle del Cauca)	18.229	23.579	20.949	+		Bogotá, D.C., Paloquemao	12.000	12.000	12.000	-	
Ibagué, Plaza La 21	18.947	20.526	19.825	=		Bogotá, D.C., Plaza España	12.000	12.000	12.000	+	
Medellín, Central Mayorista de Antioquia	16.000	16.167	16.042	-		Bogotá, D.C., Plaza Las Flores	12.000	12.400	12.067	+	
Palmira (Valle del Cauca)	19.737	23.611	21.690	+		Bucaramanga, Mercados del centro	10.000	11.000	10.500	-	
Pasto, El Potrerillo	19.737	20.000	19.868	=		Buenaventura (Valle del Cauca)	15.000	17.000	16.333	-	
Pereira, Mercasa	25.651	25.861	25.756	++		Cali, Galería Alameda	12.000	13.000	12.500	=	
Popayán, Plaza de mercado del barrio Bolívar	19.561	22.569	21.022	-		Cali, La Floresta	12.000	13.000	12.500	+	
Sincelejo, Nuevo Mercado	23.394	23.438	23.416	=		Cali, Santa Helena	11.500	12.800	12.175	-	
Tuluá (Valle del Cauca)	19.211	23.464	21.409	+		Cali, Siloé	11.000	12.500	11.833	=	
Valledupar, Mercado Nuevo	20.833	21.701	21.267	=		Cartagena, Bazurto	9.800	10.200	10.000	+	
Villavicencio, CAV	24.306	24.818	24.644	-		Cartago (Valle del Cauca)	10.400	11.000	10.700	=	
						Cúcuta, Cenabastos	11.000	12.000	11.500	=	

**Cuadro 6.** Mercados mayoristas. Precios de venta de huevos y lácteos (conclusión)  
2019 (10 al 16 de agosto)

Productos y mercados	Pesos por kilogramo				Tendencia	Productos y mercados	Pesos por kilogramo				Tendencia
	Mínimo	Máximo	Medio				Mínimo	Máximo	Medio		
<b>Queso costeño (continuación)</b>						<b>Queso cuajada (continuación)</b>					
Manizales, Centro Galerías	9.600	10.000	9.733	=		Palmira (Valle del Cauca)	8.000	9.000	8.500	+	
Medellín, Central Mayorista de Antioquia	10.700	12.600	11.450	+		Popayán, Plaza de mercado del barrio Bolívar	8.000	8.200	8.067	=	
Medellín, Plaza Minorista "José María Villa"	11.000	11.500	11.250	=		Tuluá (Valle del Cauca)	8.000	8.400	8.200	=	
Montería, Mercado del Sur	10.000	11.000	10.500	-		Villavicencio, CAV	10.000	10.400	10.200	=	
Palmira (Valle del Cauca)	12.000	12.800	12.400	-		<b>Queso doble crema</b>					
Santa Marta (Magdalena)	9.000	9.500	9.167	-		Armenia, Mercar	12.000	12.500	12.167	=	
Sincelejo, Nuevo Mercado	9.000	9.000	9.000	=		Bogotá, D.C., Corabastos	9.600	10.000	9.800	-	
Valledupar, Mercado Nuevo	9.000	10.500	9.667	=		Bogotá, D.C., Paloquemao	9.200	10.000	9.700	-	
Villavicencio, CAV	11.000	12.000	11.250	-		Bogotá, D.C., Plaza España	9.600	10.400	9.933	-	
<b>Queso cuajada</b>						Bogotá, D.C., Plaza Las Flores	10.000	10.600	10.367	-	
Armenia, Mercar	7.500	7.600	7.533	=		Bucaramanga, Mercados del centro	10.000	11.000	10.250	=	
Bogotá, D.C., Corabastos	9.400	9.600	9.500	-		Buenaventura (Valle del Cauca)	11.000	12.000	11.333	+	
Bogotá, D.C., Paloquemao	9.000	9.000	9.000	=		Cali, Galería Alameda	10.500	12.000	11.167	-	
Bogotá, D.C., Plaza Las Flores	8.000	8.400	8.200	-		Cali, La Floresta	10.500	11.500	11.167	=	
Bucaramanga, Mercados del centro	9.600	10.000	9.900	=		Cali, Santa Helena	10.500	11.400	10.875	-	
Buenaventura (Valle del Cauca)	9.600	10.000	9.867	=		Cali, Siloé	10.500	12.000	11.333	+	
Cali, Galería Alameda	7.500	8.000	7.833	=		Cúcuta, Cenabastos	9.500	10.000	9.750	=	
Cali, La Floresta	7.500	8.000	7.833	=		Florencia (Caquetá)	10.400	10.400	10.400	+	
Cali, Santa Helena	7.400	7.800	7.575	-		Ibagué, Plaza La 21	10.800	11.600	11.133	-	
Cali, Siloé	7.600	8.000	7.800	=		Medellín, Central Mayorista de Antioquia	10.600	12.000	11.267	-	
Cartago (Valle del Cauca)	8.000	8.400	8.200	=		Palmira (Valle del Cauca)	11.000	11.500	11.250	-	
Cúcuta, Cenabastos	9.500	10.000	9.750	-		Popayán, Plaza de mercado del barrio Bolívar	12.000	12.200	12.067	=	
Medellín, Central Mayorista de Antioquia	9.200	9.800	9.467	+		Tuluá (Valle del Cauca)	12.400	12.800	12.600	+	
Medellín, Plaza Minorista "José María Villa"	8.400	8.600	8.475	=		Villavicencio, CAV	11.200	11.200	11.200	=	
<b>TENDENCIAS</b>											
---		-		+		+++					
Variación mayor al -20 %		Variación entre 0 % y -10 %		Variación entre 0 % y 10 %		Variación mayor al 20 %					
--		=		++		n. d.					
Variación entre -10 % y -20 %		Variación igual a 0 %		Variación entre 10 % y 20 %		No determinado					

**Cuadro 7.** Mercados mayoristas. Precios de venta de carnes 2019 (10 al 16 de agosto)

Productos y mercados	Pesos por kilogramo				Tendencia	Productos y mercados	Pesos por kilogramo				Tendencia
	Mínimo	Máximo	Medio				Mínimo	Máximo	Medio		
<b>Alas de pollo con costillar</b>						<b>Carne de cerdo, brazo sin hueso</b>					
Armenia, Mercar	4.600	4.800	4.733	=		Barranquilla, Barranquillita	11.000	13.000	12.000	=	
Barranquilla, Barranquillita	3.900	4.400	4.125	=		Bogotá, D.C., Frigorífico Ble Ltda.	10.000	11.000	10.400	-	
Barranquilla, Granabastos	4.400	4.400	4.400	+		Bogotá, D.C., Frigorífico Guadalupe	9.500	10.000	9.833	-	
Bogotá, D.C., Frigorífico Ble Ltda.	4.500	5.000	4.838	+		Bogotá, D.C., Paloquemao	10.000	10.400	10.200	-	
Bogotá, D.C., Frigorífico Guadalupe	3.500	4.000	3.725	-		Bogotá, D.C., Plaza Las Flores	10.400	10.600	10.500	=	
Bogotá, D.C., Plaza Las Flores	3.600	3.800	3.650	-		Buenaventura (Valle del Cauca)	14.000	14.000	14.000	=	
Bucaramanga, Frigoríficos	5.000	5.350	5.175	=		Cali, Santa Helena	10.000	11.000	10.550	=	
Buenaventura (Valle del Cauca)	5.000	5.500	5.333	++		Cartagena, Bazurto	12.000	12.300	12.150	-	
Cali, Galería Alameda	4.200	4.400	4.333	-		Ibagué, Plaza La 21	10.000	11.000	10.650	+	
Cali, Santa Helena	4.200	4.600	4.400	-		Malambo (Atlántico), Carnes y carnes	11.000	11.000	11.000	=	
Cartagena, Bazurto	4.300	4.500	4.425	+		Medellín, Central Mayorista de Antioquia	12.000	12.550	12.200	+	
Florencia (Caquetá)	5.100	5.200	5.150	+		Montería, Mercado del Sur	12.000	13.000	12.375	=	
Ibagué, Plaza La 21	4.600	4.800	4.733	-		Palmira (Valle del Cauca)	10.000	11.000	10.750	+	
Montería, Mercado del Sur	3.800	4.200	4.000	-		Pasto, El Potrerillo	14.000	14.000	14.000	=	
Neiva, Surabastos	4.200	4.400	4.300	-		Pereira, La 41	12.000	13.000	12.667	=	
Palmira (Valle del Cauca)	4.600	4.800	4.700	-		Popayán, Plaza de mercado del barrio Bolívar	11.000	11.400	11.133	+	
Santa Marta (Magdalena)	4.300	4.500	4.400	+		Sincelejo, Nuevo Mercado	12.000	12.000	12.000	=	
Sincelejo, Nuevo Mercado	4.200	4.200	4.200	=		Tuluá (Valle del Cauca)	11.500	12.000	11.875	-	
Tuluá (Valle del Cauca)	5.380	6.000	5.545	=		Valledupar, Mercado Nuevo	14.000	14.000	14.000	=	
Valledupar, Mercado Nuevo	4.200	4.500	4.400	=		Villavicencio, CAV	11.000	11.000	11.000	=	
Villavicencio, CAV	4.600	5.000	4.800	+		Yopal (Casanare)	12.000	12.000	12.000	=	
<b>Alas de pollo sin costillar</b>						<b>Carne de cerdo, cabeza de lomo</b>					
Arauca (Arauca)	5.700	5.800	5.733	=		Bogotá, D.C., Frigorífico Ble Ltda.	10.000	11.000	10.575	-	
Bogotá, D.C., Corabastos	5.600	6.200	5.933	+		Bogotá, D.C., Frigorífico Guadalupe	9.200	10.000	9.833	-	
Bogotá, D.C., Frigorífico Ble Ltda.	6.000	6.600	6.300	-		Bogotá, D.C., Paloquemao	10.000	11.000	10.350	-	
Bogotá, D.C., Frigorífico Guadalupe	6.000	6.500	6.125	+		Bogotá, D.C., Plaza Las Flores	11.400	11.600	11.567	-	
Bogotá, D.C., Paloquemao	6.800	7.000	6.933	-		Cúcuta, Cenabastos	11.000	12.000	11.500	=	
Bogotá, D.C., Plaza Las Flores	5.700	6.000	5.883	-		Cúcuta, La Nueva Sexta	11.000	12.000	11.333	=	
Bucaramanga, Frigoríficos	6.500	7.000	6.700	=		Ibagué, Plaza La 21	10.000	12.000	11.150	=	
Cúcuta, Cenabastos	5.000	5.200	5.100	-		Villavicencio, CAV	11.000	11.000	11.000	=	
Medellín, Central Mayorista de Antioquia	7.600	8.000	7.800	=		Yopal (Casanare)	12.000	12.000	12.000	=	
Medellín, Plaza Minorista "José María Villa"	5.400	5.500	5.475	+							
<b>Carne de cerdo, brazo con hueso</b>						<b>Carne de cerdo, costilla</b>					
Barranquilla, Barranquillita	10.000	10.000	10.000	=		Barranquilla, Barranquillita	10.000	11.000	10.333	=	
Bogotá, D.C., Frigorífico Ble Ltda.	9.400	10.000	9.667	-		Bogotá, D.C., Frigorífico Ble Ltda.	11.000	12.000	11.500	=	
Bogotá, D.C., Frigorífico Guadalupe	8.000	9.000	8.658	-		Bogotá, D.C., Frigorífico Guadalupe	10.000	10.800	10.421	-	
Bogotá, D.C., Paloquemao	9.600	10.000	9.900	+		Bogotá, D.C., Paloquemao	11.000	12.000	11.650	-	
Bogotá, D.C., Plaza Las Flores	10.000	10.200	10.033	+		Bogotá, D.C., Plaza Las Flores	11.600	11.800	11.767	+	
Cartagena, Bazurto	8.200	8.500	8.350	+		Buenaventura (Valle del Cauca)	14.000	14.600	14.400	+	
Cúcuta, Cenabastos	10.000	10.500	10.250	+		Cali, Santa Helena	9.800	11.000	10.325	+	
Malambo (Atlántico), Carnes y carnes	10.000	10.000	10.000	=		Cartagena, Bazurto	8.200	8.500	8.350	+	
Montería, Mercado del Sur	9.500	9.700	9.575	=		Cúcuta, Cenabastos	11.500	12.000	11.750	=	
Sincelejo, Nuevo Mercado	8.000	8.000	8.000	=		Cúcuta, La Nueva Sexta	11.000	12.000	11.667	=	
Valledupar, Mercado Nuevo	12.000	13.000	12.667	=		Florencia (Caquetá)	14.000	14.000	14.000	=	
						Ibagué, Plaza La 21	11.000	11.800	11.450	+	

**Cuadro 7.** Mercados mayoristas. Precios de venta de carnes (continuación)  
2019 (10 al 16 de agosto)

Productos y mercados	Pesos por kilogramo				Tendencia	Productos y mercados	Pesos por kilogramo				Tendencia
	Mínimo	Máximo	Medio				Mínimo	Máximo	Medio		
<b>Carne de cerdo, costilla (continuación)</b>						<b>Carne de cerdo, lomo con hueso (continuación)</b>					
Malambo (Atlántico), Carnes y carnes	13.000	13.000	13.000	=		Sincelejo, Nuevo Mercado	8.000	8.000	8.000	=	
Manizales, Centro Galerías	11.000	11.000	11.000	=		Valledupar, Mercado Nuevo	10.000	10.000	10.000	=	
Medellín, Central Mayorista de Antioquia	14.300	15.000	14.650	=		<b>Carne de cerdo, lomo sin hueso</b>					
Medellín, Plaza Minorista "José María Villa"	14.000	15.000	14.400	=		Barranquilla, Barranquillita	13.000	15.000	14.000	=	
Montería, Mercado del Sur	10.000	11.000	10.375	=		Bogotá, D.C., Frigorífico Ble Ltda.	12.800	14.000	13.500	+	
Palmira (Valle del Cauca)	10.000	10.000	10.000	-		Bogotá, D.C., Frigorífico Guadalupe	12.500	13.000	12.800	-	
Pasto, El Potrerillo	12.000	12.000	12.000	=		Bogotá, D.C., Paloquemao	13.000	14.000	13.500	+	
Pereira, La 41	13.000	14.000	13.667	=		Bogotá, D.C., Plaza Las Flores	13.000	13.200	13.033	+	
Popayán, Plaza de mercado del barrio Bolívar	10.000	10.000	10.000	+		Buenaventura (Valle del Cauca)	16.000	16.000	16.000	=	
Tuluá (Valle del Cauca)	11.500	13.000	12.250	+		Cali, Santa Helena	13.000	14.000	13.425	+	
Tunja, Complejo de Servicios del Sur	12.000	12.000	12.000	=		Cartagena, Bazaruto	12.000	12.500	12.250	-	
Valledupar, Mercado Nuevo	12.000	13.000	12.667	=		Cúcuta, Cenabastos	12.000	12.500	12.250	+	
Villavicencio, CAV	11.000	11.000	11.000	=		Cúcuta, La Nueva Sexta	12.000	13.000	12.333	-	
Yopal (Casanare)	12.000	12.000	12.000	=		Florencia (Caquetá)	14.000	14.000	14.000	=	
<b>Carne de cerdo en canal</b>						Ibagué, Plaza La 21	13.000	14.000	13.450	+	
Bogotá, D.C., Frigorífico Guadalupe	7.440	7.680	7.587	+		Malambo (Atlántico), Carnes y carnes	15.000	15.000	15.000	=	
Ibagué, Plaza La 21	7.000	7.408	7.252	-		Manizales, Centro Galerías	13.500	15.000	14.500	=	
Malambo (Atlántico), Carnes y carnes	8.300	8.300	8.300	=		Medellín, Central Mayorista de Antioquia	15.000	15.650	15.275	-	
Pereira, La 41	7.400	7.500	7.467	=		Medellín, Plaza Minorista "José María Villa"	14.300	15.200	14.850	+	
Popayán, Plaza de mercado del barrio Bolívar	7.500	7.600	7.567	=		Montería, Mercado del Sur	14.000	15.000	14.500	=	
<b>Carne de cerdo, espinazo</b>						Neiva, Surabastos	11.600	12.000	11.800	-	
Buenaventura (Valle del Cauca)	10.000	10.000	10.000	-		Palmira (Valle del Cauca)	13.800	14.000	13.950	+	
Cali, Santa Helena	6.000	7.000	6.550	=		Pasto, El Potrerillo	15.000	15.000	15.000	=	
Cúcuta, Cenabastos	4.000	4.000	4.000	=		Pereira, La 41	15.000	16.000	15.333	=	
Ibagué, Plaza La 21	7.600	8.400	8.000	=		Popayán, Plaza de mercado del barrio Bolívar	13.000	14.000	13.533	-	
Manizales, Centro Galerías	7.000	8.000	7.667	=		Sincelejo, Nuevo Mercado	13.000	13.000	13.000	+	
Medellín, Central Mayorista de Antioquia	4.900	6.300	5.700	-		Tuluá (Valle del Cauca)	14.000	15.000	14.575	=	
Medellín, Plaza Minorista "José María Villa"	5.500	6.400	5.875	-		Tunja, Complejo de Servicios del Sur	12.000	12.000	12.000	=	
Montería, Mercado del Sur	10.000	11.000	10.625	=		Valledupar, Mercado Nuevo	16.000	16.000	16.000	=	
Neiva, Surabastos	4.000	4.000	4.000	=		<b>Carne de cerdo, perril con hueso</b>					
Palmira (Valle del Cauca)	6.000	7.000	6.750	+		Barranquilla, Barranquillita	10.000	11.000	10.333	=	
Pasto, El Potrerillo	6.000	6.000	6.000	=		Bogotá, D.C., Frigorífico Ble Ltda.	10.000	10.800	10.550	+	
Pereira, La 41	8.000	9.000	8.333	=		Bogotá, D.C., Frigorífico Guadalupe	9.500	10.000	9.779	-	
Popayán, Plaza de mercado del barrio Bolívar	7.000	7.000	7.000	=		Bogotá, D.C., Plaza Las Flores	10.200	10.400	10.317	+	
Tuluá (Valle del Cauca)	7.500	8.000	7.875	=		Cartagena, Bazaruto	8.200	8.500	8.350	+	
Tunja, Complejo de Servicios del Sur	8.200	8.500	8.400	+		Cúcuta, Cenabastos	10.000	10.500	10.250	=	
<b>Carne de cerdo, lomo con hueso</b>						Cúcuta, La Nueva Sexta	10.000	10.000	10.000	=	
Barranquilla, Barranquillita	10.000	11.000	10.333	=		Ibagué, Plaza La 21	10.400	11.000	10.775	-	
Cartagena, Bazaruto	8.200	8.500	8.350	+		Malambo (Atlántico), Carnes y carnes	11.000	11.000	11.000	=	
Cúcuta, Cenabastos	12.000	12.000	12.000	=		Montería, Mercado del Sur	10.000	11.000	10.375	=	
Cúcuta, La Nueva Sexta	12.000	12.000	12.000	=		Sincelejo, Nuevo Mercado	9.000	9.000	9.000	=	
Malambo (Atlántico), Carnes y carnes	11.000	11.000	11.000	=		Valledupar, Mercado Nuevo	12.000	12.000	12.000	=	
Montería, Mercado del Sur	10.000	11.000	10.250	=		Villavicencio, CAV	11.000	11.000	11.000	=	
						Yopal (Casanare)	10.000	10.500	10.250	+	





# BOLETÍN SEMANAL PRECIOS MAYORISTAS

**Cuadro 7.** Mercados mayoristas. Precios de venta de carnes (continuación)  
2019 (10 al 16 de agosto)

Productos y mercados	Pesos por kilogramo				Tendencia	Productos y mercados	Pesos por kilogramo				Tendencia
	Mínimo	Máximo	Medio				Mínimo	Máximo	Medio		
<b>Carne de res, bola de pierna (continuación)</b>						<b>Carne de res, cadera (continuación)</b>					
Ibagué, Plaza La 21	14.400	16.700	15.275	=		Ibagué, Plaza La 21	14.400	15.800	14.900	-	
Malambo (Atlántico), Carnes y carnes	17.500	17.500	17.500	=		Malambo (Atlántico), Carnes y carnes	17.500	17.500	17.500	=	
Manizales, Centro Galerías	16.000	17.000	16.333	=		Manizales, Centro Galerías	15.000	17.000	16.000	=	
Medellín, Central Mayorista de Antioquia	18.900	21.800	20.150	+		Medellín, Central Mayorista de Antioquia	18.200	20.500	19.113	+	
Medellín, Plaza Minorista "José María Villa"	18.500	19.000	18.875	=		Medellín, Plaza Minorista "José María Villa"	19.500	21.850	20.963	=	
Montería, Mercado del Sur	15.000	15.000	15.000	=		Montería, Mercado del Sur	14.500	15.000	14.875	=	
Neiva, Surabastos	14.000	14.000	14.000	=		Palmira (Valle del Cauca)	16.000	17.000	16.625	+	
Palmira (Valle del Cauca)	15.800	17.000	16.325	-		Pasto, El Potrerillo	15.000	15.000	15.000	=	
Pasto, El Potrerillo	15.000	15.000	15.000	=		Pereira, La 41	17.000	17.000	17.000	=	
Pereira, La 41	17.000	17.000	17.000	=		Popayán, Plaza de mercado del barrio Bolívar	16.000	16.400	16.200	+	
Popayán, Plaza de mercado del barrio Bolívar	16.000	16.000	16.000	+		Sincelejo, Nuevo Mercado	15.000	15.000	15.000	=	
Sincelejo, Nuevo Mercado	15.000	15.000	15.000	=		Tuluá (Valle del Cauca)	17.400	18.000	17.800	=	
Tuluá (Valle del Cauca)	17.400	18.000	17.725	=		Valledupar, Mercado Nuevo	16.000	17.000	16.333	-	
Valledupar, Mercado Nuevo	16.000	17.000	16.667	=		Villavicencio, CAV	14.000	14.000	14.000	=	
Villavicencio, CAV	14.000	14.000	14.000	=		Yopal (Casanare)	14.000	14.000	14.000	=	
Yopal (Casanare)	14.000	14.000	14.000	=							
<b>Carne de res, bota</b>						<b>Carne de res, centro de pierna</b>					
Barranquilla, Barranquillita	16.000	17.000	16.375	=		Barranquilla, Barranquillita	13.600	14.200	13.950	=	
Barranquilla, Granabastos	16.800	17.300	16.975	+		Barranquilla, Granabastos	16.000	16.200	16.050	=	
Bogotá, D.C., Frigorífico Ble Ltda.	14.800	15.000	14.967	+		Bogotá, D.C., Frigorífico Ble Ltda.	14.800	15.000	14.967	+	
Bogotá, D.C., Frigorífico Guadalupe	14.500	15.200	14.883	-		Bogotá, D.C., Frigorífico Guadalupe	14.500	15.200	14.883	-	
Bogotá, D.C., Paloquemao	15.000	16.000	15.500	-		Bogotá, D.C., Paloquemao	15.000	16.000	15.750	-	
Bucaramanga, Frigoríficos	18.500	18.500	18.500	=		Bucaramanga, Frigoríficos	20.670	21.200	20.935	=	
Cartagena, Bazarito	15.300	15.600	15.500	+		Cartagena, Bazarito	15.300	15.600	15.500	+	
Cúcuta, Cenabastos	14.000	14.000	14.000	=		Cúcuta, Cenabastos	13.000	14.000	13.333	-	
Ibagué, Plaza La 21	14.000	15.800	14.800	-		Cúcuta, La Nueva Sexta	13.000	14.000	13.667	-	
Malambo (Atlántico), Carnes y carnes	17.500	17.500	17.500	=		Ibagué, Plaza La 21	14.800	15.900	15.175	+	
Manizales, Centro Galerías	15.000	16.000	15.333	=		Malambo (Atlántico), Carnes y carnes	16.200	16.200	16.200	=	
Medellín, Central Mayorista de Antioquia	18.200	19.200	18.800	-		Manizales, Centro Galerías	17.000	17.000	17.000	=	
Medellín, Plaza Minorista "José María Villa"	18.500	19.000	18.750	=		Medellín, Central Mayorista de Antioquia	19.600	21.800	20.400	+	
Montería, Mercado del Sur	15.000	15.000	15.000	=		Medellín, Plaza Minorista "José María Villa"	18.500	19.000	18.675	-	
Sincelejo, Nuevo Mercado	15.000	15.000	15.000	=		Montería, Mercado del Sur	15.000	15.000	15.000	=	
Valledupar, Mercado Nuevo	16.000	17.000	16.333	=		Pereira, La 41	17.000	17.000	17.000	=	
Villavicencio, CAV	14.000	14.000	14.000	=		Sincelejo, Nuevo Mercado	15.000	15.000	15.000	=	
Yopal (Casanare)	14.000	14.000	14.000	=		Valledupar, Mercado Nuevo	17.000	18.000	17.333	=	
						Villavicencio, CAV	14.000	14.000	14.000	=	
						Yopal (Casanare)	14.000	14.000	14.000	=	
<b>Carne de res, cadera</b>						<b>Carne de res, chatas</b>					
Barranquilla, Barranquillita	15.400	16.800	15.925	=		Barranquilla, Barranquillita	17.000	18.000	17.650	=	
Barranquilla, Granabastos	16.700	17.000	16.825	=		Barranquilla, Granabastos	17.100	17.700	17.375	=	
Bogotá, D.C., Frigorífico Ble Ltda.	14.800	15.000	14.967	+		Bogotá, D.C., Frigorífico Ble Ltda.	18.000	19.000	18.667	-	
Bogotá, D.C., Frigorífico Guadalupe	14.500	15.200	14.883	-		Bogotá, D.C., Frigorífico Guadalupe	18.300	19.500	18.683	-	
Bogotá, D.C., Paloquemao	15.000	16.000	15.750	-		Bogotá, D.C., Paloquemao	18.000	20.000	19.100	-	
Bucaramanga, Frigoríficos	20.670	21.200	20.935	=		Bucaramanga, Frigoríficos	29.900	30.600	30.250	=	
Buenaventura (Valle del Cauca)	17.000	18.000	17.667	=		Cali, Santa Helena	17.500	19.500	18.125	=	
Cali, Santa Helena	16.000	17.000	16.575	+		Cartagena, Bazarito	15.300	15.600	15.500	+	
Cartagena, Bazarito	15.300	15.600	15.500	+		Cúcuta, Cenabastos	17.000	18.000	17.667	-	
Cúcuta, Cenabastos	14.000	14.000	14.000	=		Cúcuta, La Nueva Sexta	17.000	17.000	17.000	=	

**Cuadro 7.** Mercados mayoristas. Precios de venta de carnes (continuación)  
2019 (10 al 16 de agosto)

Productos y mercados	Pesos por kilogramo				Tendencia	Productos y mercados	Pesos por kilogramo				Tendencia
	Mínimo	Máximo	Medio				Mínimo	Máximo	Medio		
<b>Carne de res, chatas (continuación)</b>						<b>Carne de res en canal</b>					
Ibagué, Plaza La 21	17.000	19.000	17.750	=		Arauca (Arauca)	10.000	12.000	10.667	=	
Malambo (Atlántico), Carnes y carnes	22.500	22.500	22.500	=		Ibagué, Plaza La 21	8.800	8.960	8.900	=	
Medellín, Central Mayorista de Antioquia	28.800	32.600	30.175	+		Malambo (Atlántico), Carnes y carnes	8.900	8.900	8.900	=	
Medellín, Plaza Minorista "José María Villa"	26.000	28.500	27.125	=		Popayán, Plaza de mercado del barrio Bolívar	8.600	8.600	8.600	+	
Montería, Mercado del Sur	16.000	17.000	16.250	=		<b>Carne de res, falda</b>					
Palmira (Valle del Cauca)	18.000	19.000	18.500	+		Barranquilla, Barranquillita	13.600	14.700	14.075	=	
Pasto, El Potrerillo	15.000	15.000	15.000	=		Barranquilla, Granabastos	11.200	11.500	11.375	+	
Pereira, La 41	19.000	20.000	19.333	=		Bogotá, D.C., Frigorífico Ble Ltda.	11.600	12.000	11.933	+	
Popayán, Plaza de mercado del barrio Bolívar	16.600	16.600	16.600	+		Bogotá, D.C., Frigorífico Guadalupe	11.500	12.500	11.979	-	
Sincelejo, Nuevo Mercado	15.000	15.000	15.000	=		Bogotá, D.C., Paloquemao	13.000	14.000	13.750	-	
Tuluá (Valle del Cauca)	20.000	21.200	20.733	=		Buenaventura (Valle del Cauca)	14.000	14.000	14.000	=	
Valledupar, Mercado Nuevo	18.000	18.000	18.000	=		Cali, Santa Helena	7.000	8.000	7.550	-	
Villavicencio, CAV	15.000	15.000	15.000	=		Cartagena, Bazurto	12.200	12.500	12.375	+	
Yopal (Casanare)	14.000	14.500	14.250	+		Cúcuta, Cenabastos	13.000	13.000	13.000	=	
<b>Carne de res, cogote</b>						Cúcuta, La Nueva Sexta	13.000	13.000	13.000	=	
Bogotá, D.C., Frigorífico Ble Ltda.	11.400	12.000	11.800	+		Ibagué, Plaza La 21	12.000	12.600	12.400	-	
Bogotá, D.C., Frigorífico Guadalupe	10.500	11.000	10.883	-		Malambo (Atlántico), Carnes y carnes	13.690	13.690	13.690	+	
Bogotá, D.C., Paloquemao	12.000	12.000	12.000	=		Manizales, Centro Galerías	10.000	10.000	10.000	=	
Bucaramanga, Frigoríficos	15.400	15.900	15.650	=		Medellín, Central Mayorista de Antioquia	17.950	21.200	18.838	+	
Ibagué, Plaza La 21	10.000	11.000	10.333	+		Medellín, Plaza Minorista "José María Villa"	17.500	17.950	17.738	=	
Manizales, Centro Galerías	11.000	13.000	11.667	=		Montería, Mercado del Sur	10.000	12.000	11.000	=	
Montería, Mercado del Sur	12.000	13.000	12.250	=		Palmira (Valle del Cauca)	9.500	10.000	9.775	-	
Pereira, La 41	12.000	13.000	12.667	=		Pasto, El Potrerillo	12.000	13.000	12.333	=	
<b>Carne de res, costilla</b>						Pereira, La 41	12.000	12.000	12.000	=	
Barranquilla, Barranquillita	8.500	8.600	8.525	=		Popayán, Plaza de mercado del barrio Bolívar	8.600	8.800	8.733	=	
Bogotá, D.C., Frigorífico Ble Ltda.	11.900	13.000	12.367	+		Tuluá (Valle del Cauca)	10.000	11.000	10.625	=	
Bogotá, D.C., Frigorífico Guadalupe	11.000	12.000	11.467	-		<b>Carne de res, lomo de brazo</b>					
Bogotá, D.C., Paloquemao	12.000	13.000	12.350	+		Bogotá, D.C., Paloquemao	14.000	14.000	14.000	-	
Bucaramanga, Frigoríficos	15.700	17.685	16.693	=		Cúcuta, Cenabastos	14.000	14.000	14.000	+	
Buenaventura (Valle del Cauca)	10.600	11.000	10.867	=		Cúcuta, La Nueva Sexta	13.000	13.000	13.000	=	
Cali, Santa Helena	7.200	8.000	7.675	-		Montería, Mercado del Sur	14.000	14.500	14.125	=	
Cartagena, Bazurto	7.200	7.500	7.300	+		Pasto, El Potrerillo	14.000	15.000	14.333	=	
Cúcuta, Cenabastos	10.000	10.000	10.000	=		Pereira, La 41	15.000	16.000	15.333	=	
Cúcuta, La Nueva Sexta	9.000	9.500	9.167	-		Popayán, Plaza de mercado del barrio Bolívar	16.000	16.000	16.000	+	
Ibagué, Plaza La 21	8.200	9.200	8.550	+		Sincelejo, Nuevo Mercado	11.000	11.000	11.000	=	
Malambo (Atlántico), Carnes y carnes	9.530	9.530	9.530	=		Valledupar, Mercado Nuevo	16.000	17.000	16.333	=	
Manizales, Centro Galerías	8.000	9.000	8.667	=		<b>Carne de res, lomo fino</b>					
Medellín, Central Mayorista de Antioquia	11.900	13.800	12.600	+		Barranquilla, Barranquillita	20.000	22.000	20.750	=	
Medellín, Plaza Minorista "José María Villa"	8.500	9.500	8.950	=		Barranquilla, Granabastos	19.800	21.800	20.400	-	
Montería, Mercado del Sur	6.500	7.000	6.775	=		Bogotá, D.C., Frigorífico Ble Ltda.	23.000	26.000	24.333	-	
Pasto, El Potrerillo	12.000	12.000	12.000	=		Bogotá, D.C., Frigorífico Guadalupe	22.000	25.000	23.458	-	
Pereira, La 41	6.000	7.000	6.333	=		Bogotá, D.C., Paloquemao	22.000	23.000	22.750	-	
Popayán, Plaza de mercado del barrio Bolívar	7.800	8.000	7.867	+		Bucaramanga, Frigoríficos	42.500	43.000	42.750	=	
Valledupar, Mercado Nuevo	10.000	10.000	10.000	=		Buenaventura (Valle del Cauca)	21.000	22.000	21.333	-	
Villavicencio, CAV	9.000	9.000	9.000	=		Cartagena, Bazurto	18.000	21.000	19.667	-	
Yopal (Casanare)	9.000	9.500	9.250	=							

# BOLETÍN SEMANAL PRECIOS MAYORISTAS

**Cuadro 7.** Mercados mayoristas. Precios de venta de carnes (continuación)  
2019 (10 al 16 de agosto)

Productos y mercados	Pesos por kilogramo				Tendencia	Productos y mercados	Pesos por kilogramo				Tendencia
	Mínimo	Máximo	Medio				Mínimo	Máximo	Medio		
<b>Carne de res, lomo fino (continuación)</b>						<b>Carne de res, morrillo (continuación)</b>					
Cúcuta, Cenabastos	18.000	18.000	18.000	=		Popayán, Plaza de mercado del barrio Bolívar	12.000	12.600	12.400	+	
Cúcuta, La Nueva Sexta	17.000	18.000	17.667	+		Tuluá (Valle del Cauca)	13.500	14.200	13.675	=	
Ibagué, Plaza La 21	20.000	22.000	21.000	+		Villavicencio, CAV	10.000	10.000	10.000	=	
Malambo (Atlántico), Carnes y carnes	26.000	26.000	26.000	=		Yopal (Casanare)	11.000	11.000	11.000	-	
Manizales, Centro Galerías	17.000	18.000	17.667	=		<b>Carne de res, muchacho</b>					
Medellín, Central Mayorista de Antioquia	38.000	45.800	40.925	+		Barranquilla, Barranquillita	14.000	15.000	14.750	=	
Medellín, Plaza Minorista "José María Villa"	37.000	39.800	38.300	=		Barranquilla, Granabastos	16.700	17.200	16.950	+	
Montería, Mercado del Sur	22.000	22.000	22.000	=		Bogotá, D.C., Frigorífico Ble Ltda.	16.000	17.400	16.650	-	
Palmira (Valle del Cauca)	18.000	19.000	18.500	=		Bogotá, D.C., Frigorífico Guadalupe	17.500	19.000	18.250	+	
Pasto, El Potrerillo	15.000	15.000	15.000	=		Bogotá, D.C., Paloquemao	17.000	17.600	17.200	-	
Pereira, La 41	19.000	20.000	19.667	=		Bucaramanga, Frigoríficos	22.300	22.350	22.325	=	
Popayán, Plaza de mercado del barrio Bolívar	20.000	20.000	20.000	=		Buenaventura (Valle del Cauca)	17.000	17.000	17.000	=	
Sincelejo, Nuevo Mercado	16.000	16.000	16.000	=		Cali, Santa Helena	14.800	16.000	15.325	=	
Tuluá (Valle del Cauca)	26.200	28.000	27.067	=		Cartagena, Bazurto	15.300	15.600	15.500	+	
Valledupar, Mercado Nuevo	20.000	20.000	20.000	=		Cúcuta, Cenabastos	14.000	14.000	14.000	=	
Villavicencio, CAV	18.000	18.000	18.000	=		Cúcuta, La Nueva Sexta	13.000	15.000	14.000	=	
Yopal (Casanare)	16.000	16.500	16.250	=		Ibagué, Plaza La 21	15.000	16.900	15.475	=	
<b>Carne de res molida, murillo</b>						Malambo (Atlántico), Carnes y carnes	17.200	17.200	17.200	=	
Bogotá, D.C., Frigorífico Ble Ltda.	10.600	11.000	10.900	-		Manizales, Centro Galerías	15.000	17.000	16.000	=	
Bogotá, D.C., Frigorífico Guadalupe	10.000	11.000	10.333	-		Medellín, Central Mayorista de Antioquia	18.200	19.350	18.800	-	
Bogotá, D.C., Paloquemao	12.000	12.000	12.000	=		Medellín, Plaza Minorista "José María Villa"	18.700	19.000	18.788	=	
Bucaramanga, Frigoríficos	14.700	14.800	14.750	=		Montería, Mercado del Sur	15.000	15.000	15.000	=	
Cúcuta, Cenabastos	12.000	12.000	12.000	-		Palmira (Valle del Cauca)	15.000	16.000	15.500	-	
Cúcuta, La Nueva Sexta	11.000	11.000	11.000	=		Pasto, El Potrerillo	15.000	15.000	15.000	=	
Florencia (Caquetá)	10.000	10.000	10.000	=		Pereira, La 41	17.000	17.000	17.000	=	
Ibagué, Plaza La 21	9.400	11.000	10.400	-		Popayán, Plaza de mercado del barrio Bolívar	15.600	16.000	15.867	=	
Neiva, Surabastos	9.400	10.000	9.650	+		Sincelejo, Nuevo Mercado	15.000	15.000	15.000	=	
Villavicencio, CAV	10.000	10.000	10.000	=		Tuluá (Valle del Cauca)	16.300	18.000	17.075	=	
Yopal (Casanare)	10.000	10.000	10.000	=		Valledupar, Mercado Nuevo	16.000	17.000	16.333	=	
<b>Carne de res, morrillo</b>						Villavicencio, CAV	14.000	14.000	14.000	=	
Bogotá, D.C., Frigorífico Ble Ltda.	12.000	12.000	12.000	-		Yopal (Casanare)	14.000	14.500	14.250	+	
Bogotá, D.C., Frigorífico Guadalupe	11.000	12.500	11.667	-		<b>Carne de res, murillo</b>					
Bogotá, D.C., Paloquemao	12.000	14.000	13.250	-		Bogotá, D.C., Frigorífico Ble Ltda.	11.000	11.000	11.000	-	
Buenaventura (Valle del Cauca)	13.000	13.000	13.000	+		Bogotá, D.C., Frigorífico Guadalupe	11.000	11.000	11.000	=	
Cali, Santa Helena	11.500	12.800	12.200	-		Bogotá, D.C., Paloquemao	12.000	12.000	12.000	=	
Cúcuta, Cenabastos	13.000	13.000	13.000	=		Bucaramanga, Frigoríficos	14.200	14.700	14.450	=	
Cúcuta, La Nueva Sexta	13.000	13.000	13.000	=		Cúcuta, Cenabastos	12.000	12.000	12.000	-	
Florencia (Caquetá)	12.000	12.000	12.000	=		Cúcuta, La Nueva Sexta	11.000	11.000	11.000	=	
Ibagué, Plaza La 21	11.000	12.000	11.250	-		Ibagué, Plaza La 21	10.600	11.000	10.850	-	
Malambo (Atlántico), Carnes y carnes	13.000	13.000	13.000	-		Manizales, Centro Galerías	12.000	14.000	12.667	+	
Medellín, Central Mayorista de Antioquia	16.300	17.550	16.825	-		Medellín, Central Mayorista de Antioquia	16.000	17.000	16.350	+	
Montería, Mercado del Sur	10.000	12.000	11.500	=		Montería, Mercado del Sur	11.000	12.000	11.500	=	
Palmira (Valle del Cauca)	13.000	14.000	13.625	+		Neiva, Surabastos	9.000	9.000	9.000	=	
Pasto, El Potrerillo	12.000	12.000	12.000	=		Villavicencio, CAV	10.000	10.000	10.000	=	
Pereira, La 41	14.000	15.000	14.333	=		Yopal (Casanare)	10.000	10.000	10.000	=	

**Cuadro 7.** Mercados mayoristas. Precios de venta de carnes (continuación)  
2019 (10 al 16 de agosto)

Productos y mercados	Pesos por kilogramo				Tendencia	Productos y mercados	Pesos por kilogramo				Tendencia
	Mínimo	Máximo	Medio				Mínimo	Máximo	Medio		
<b>Carne de res, paletero</b>						<b>Carne de res, punta de anca</b>					
Bogotá, D.C., Paloquemao	14.000	14.000	14.000		+	<b>continuación</b>					
Cúcuta, Cenabastos	13.000	13.000	13.000		=	Medellín, Plaza Minorista "José María Villa"	29.000	31.650	30.413		=
Cúcuta, La Nueva Sexta	13.000	13.000	13.000		=	Montería, Mercado del Sur	17.800	19.000	18.150		=
Ibagué, Plaza La 21	12.400	13.000	12.767		+	Palmira (Valle del Cauca)	18.000	20.000	18.750		-
Malambo (Atlántico), Carnes y carnes	12.070	12.070	12.070		=	Pasto, El Potrerillo	15.000	15.000	15.000		=
Manizales, Centro Galerías	12.500	15.000	13.833		=	Pereira, La 41	18.000	19.000	18.333		=
Medellín, Central Mayorista de Antioquia	18.900	21.200	19.700		=	Popayán, Plaza de mercado del barrio Bolívar	18.400	18.600	18.467		+
Montería, Mercado del Sur	14.500	15.000	14.875		=	Sincelejo, Nuevo Mercado	15.000	15.000	15.000		=
Pereira, La 41	15.000	16.000	15.333		-	Tuluá (Valle del Cauca)	20.000	21.000	20.333		=
Sincelejo, Nuevo Mercado	13.000	13.000	13.000		=	Valledupar, Mercado Nuevo	19.000	20.000	19.333		=
Valledupar, Mercado Nuevo	14.000	14.000	14.000		=	Villavicencio, CAV	14.000	14.000	14.000		=
						Yopal (Casanare)	14.000	14.000	14.000		=
<b>Carne de res, pecho</b>						<b>Carne de res, sobrebarriga</b>					
Bogotá, D.C., Frigorífico Ble Ltda.	12.600	13.000	12.867		+	Barranquilla, Barranquillita	13.800	14.000	13.950		=
Bogotá, D.C., Frigorífico Guadalupe	12.500	14.000	12.958		+	Barranquilla, Granabastos	13.200	13.400	13.300		+
Bogotá, D.C., Paloquemao	14.000	14.000	14.000		=	Bogotá, D.C., Frigorífico Ble Ltda.	13.000	13.600	13.283		+
Bucaramanga, Frigoríficos	15.700	15.850	15.775		=	Bogotá, D.C., Frigorífico Guadalupe	12.500	13.500	12.833		=
Buenaventura (Valle del Cauca)	14.000	14.000	14.000		=	Bogotá, D.C., Paloquemao	13.000	14.000	13.750		-
Cali, Santa Helena	11.400	13.000	12.225		-	Bucaramanga, Frigoríficos	17.500	17.900	17.700		=
Cúcuta, Cenabastos	12.000	13.000	12.500		-	Buenaventura (Valle del Cauca)	14.000	14.000	14.000		+
Cúcuta, La Nueva Sexta	13.000	15.000	13.667		+	Cali, Santa Helena	13.000	14.000	13.550		=
Ibagué, Plaza La 21	12.800	13.000	12.900		=	Cartagena, Bazurto	12.200	12.500	12.375		+
Manizales, Centro Galerías	12.000	12.000	12.000		=	Cúcuta, Cenabastos	13.000	13.000	13.000		=
Medellín, Central Mayorista de Antioquia	13.900	16.700	15.638		-	Cúcuta, La Nueva Sexta	13.000	14.000	13.333		=
Medellín, Plaza Minorista "José María Villa"	12.800	13.200	13.050		=	Florencia (Caquetá)	13.000	13.000	13.000		=
Montería, Mercado del Sur	12.000	13.000	12.250		=	Ibagué, Plaza La 21	12.000	13.000	12.550		=
Palmira (Valle del Cauca)	13.800	14.000	13.950		+	Malambo (Atlántico), Carnes y carnes	15.500	15.500	15.500		=
Pasto, El Potrerillo	12.000	13.000	12.333		=	Manizales, Centro Galerías	13.000	14.000	13.333		=
Pereira, La 41	12.000	13.000	12.667		-	Medellín, Central Mayorista de Antioquia	14.850	16.500	15.888		-
Popayán, Plaza de mercado del barrio Bolívar	13.000	13.000	13.000		+	Medellín, Plaza Minorista "José María Villa"	14.350	15.600	15.088		=
Tuluá (Valle del Cauca)	13.000	14.000	13.600		=	Montería, Mercado del Sur	12.000	13.000	12.250		=
Valledupar, Mercado Nuevo	13.000	14.000	13.667		=	Neiva, Surabastos	10.000	10.000	10.000		=
						Palmira (Valle del Cauca)	13.600	14.000	13.900		+
<b>Carne de res, punta de anca</b>						Pasto, El Potrerillo	12.000	12.000	12.000		=
Barranquilla, Barranquillita	17.000	18.000	17.550		=	Pereira, La 41	14.000	15.000	14.667		=
Barranquilla, Granabastos	17.300	18.000	17.525		-	Popayán, Plaza de mercado del barrio Bolívar	13.000	13.000	13.000		+
Bogotá, D.C., Frigorífico Ble Ltda.	17.400	19.000	18.067		-	Sincelejo, Nuevo Mercado	11.000	11.000	11.000		=
Bogotá, D.C., Frigorífico Guadalupe	17.500	21.000	18.792		+	Tuluá (Valle del Cauca)	15.000	16.000	15.375		=
Bogotá, D.C., Paloquemao	17.000	18.600	18.000		+	Valledupar, Mercado Nuevo	13.000	14.000	13.667		=
Bucaramanga, Frigoríficos	29.500	31.050	30.275		=	Villavicencio, CAV	12.000	12.000	12.000		=
Buenaventura (Valle del Cauca)	17.000	18.000	17.333		-	Yopal (Casanare)	12.000	12.000	12.000		=
Cali, Santa Helena	18.000	20.400	18.975		+						
Cartagena, Bazurto	15.300	15.600	15.500		+	<b>Menudencias de pollo</b>					
Cúcuta, Cenabastos	16.000	16.000	16.000		=	Armenia, Mercar	3.800	5.000	4.267		=
Cúcuta, La Nueva Sexta	16.000	18.000	16.667		+	Florencia (Caquetá)	1.800	1.800	1.800		=
Ibagué, Plaza La 21	16.000	18.000	16.750		-	Ibagué, Plaza La 21	1.100	1.200	1.167		+
Malambo (Atlántico), Carnes y carnes	23.000	23.000	23.000		=						
Manizales, Centro Galerías	18.000	18.000	18.000		=						
Medellín, Central Mayorista de Antioquia	31.300	32.600	31.750		-						



# BOLETÍN SEMANAL PRECIOS MAYORISTAS

**Cuadro 7.** Mercados mayoristas. Precios de venta de carnes (continuación)  
2019 (10 al 16 de agosto)

Productos y mercados	Pesos por kilogramo				Tendencia	Productos y mercados	Pesos por kilogramo				Tendencia
	Mínimo	Máximo	Medio				Mínimo	Máximo	Medio		
<b>Menudencias de pollo (continuación)</b>						<b>Pechuga de pollo (continuación)</b>					
Montería, Mercado del Sur	1.700	1.800	1.750		+	Santa Marta (Magdalena)	7.600	7.800	7.733		-
Neiva, Surabastos	1.600	1.600	1.600		=	Sincelejo, Nuevo Mercado	7.600	7.600	7.600		=
Pasto, El Potrerillo	1.000	1.000	1.000		=	Tuluá (Valle del Cauca)	9.300	10.000	9.575		=
Popayán, Plaza de mercado del barrio Bolívar	1.100	1.200	1.133		=	Valledupar, Mercado Nuevo	6.900	7.000	6.933		=
Villavicencio, CAV	1.400	1.400	1.400		+	Villavicencio, CAV	7.600	7.800	7.675		-
<b>Muslos de pollo con rabadilla</b>						<b>Pierna pernil con rabadilla</b>					
Medellín, Plaza Minorista "José María Villa"	5.000	5.000	5.000		=	Arauca (Arauca)	4.300	4.300	4.300		=
<b>Muslos de pollo sin rabadilla</b>						<b>Pierna pernil sin rabadilla</b>					
Arauca (Arauca)	5.700	5.800	5.733		=	Barranquilla, Barranquillita	3.600	3.800	3.700		=
Bogotá, D.C., Corabastos	6.200	6.400	6.333		-	Barranquilla, Granabastos	3.600	3.700	3.650		=
Bogotá, D.C., Frigorífico Ble Ltda.	7.000	7.600	7.333		+	Bogotá, D.C., Frigorífico Ble Ltda.	6.000	6.400	6.167		+
Bogotá, D.C., Frigorífico Guadalupe	7.000	7.500	7.233		+	Bogotá, D.C., Frigorífico Guadalupe	5.400	5.600	5.483		-
Bogotá, D.C., Paloquemao	7.600	8.000	7.700		+	Bogotá, D.C., Plaza Las Flores	5.400	5.600	5.533		=
Bogotá, D.C., Plaza Las Flores	5.400	5.600	5.567		+	Bucaramanga, Frigoríficos	4.900	5.670	5.290		=
Bucaramanga, Frigoríficos	8.050	8.250	8.150		=	Buenaventura (Valle del Cauca)	4.500	4.800	4.700		+
Medellín, Central Mayorista de Antioquia	7.000	7.450	7.188		+	Cali, Galería Alameda	4.700	4.800	4.767		=
Villavicencio, CAV	6.400	6.800	6.625		-	Cali, Santa Helena	4.600	4.900	4.750		+
<b>Pechuga de pollo</b>						<b>Piernas de pollo</b>					
Arauca (Arauca)	6.800	6.800	6.800		=	Armenia, Mercar	6.800	7.600	7.133		=
Armenia, Mercar	8.400	9.000	8.667		=	Bogotá, D.C., Corabastos	7.000	7.400	7.200		=
Barranquilla, Barranquillita	6.800	7.300	7.125		=	Bogotá, D.C., Frigorífico Ble Ltda.	8.000	9.000	8.233		+
Barranquilla, Granabastos	7.500	7.600	7.550		-	Bogotá, D.C., Frigorífico Guadalupe	6.800	7.500	7.050		-
Bogotá, D.C., Corabastos	7.800	8.000	7.867		+	Bogotá, D.C., Paloquemao	7.400	8.000	7.650		-
Bogotá, D.C., Frigorífico Ble Ltda.	8.900	9.500	9.050		+	Bogotá, D.C., Plaza Las Flores	5.800	6.000	5.933		=
Bogotá, D.C., Frigorífico Guadalupe	7.700	8.800	8.150		=	Bucaramanga, Frigoríficos	6.700	7.450	7.117		=
Bogotá, D.C., Paloquemao	9.000	9.500	9.275		+	<b>Piernas de pollo</b>					
Bogotá, D.C., Plaza Las Flores	7.800	8.000	7.967		=	Bogotá, D.C., Corabastos	6.600	7.200	6.933		-
Bucaramanga, Frigoríficos	8.400	9.200	8.800		=	Bogotá, D.C., Frigorífico Ble Ltda.	7.000	7.400	7.263		+
Buenaventura (Valle del Cauca)	7.500	8.000	7.833		=	Bogotá, D.C., Frigorífico Guadalupe	7.000	7.400	7.100		+
Cali, Galería Alameda	7.400	7.600	7.533		-	Bogotá, D.C., Paloquemao	7.400	8.000	7.650		-
Cali, Santa Helena	7.400	7.600	7.475		=	Bogotá, D.C., Plaza Las Flores	5.800	6.000	5.933		=
Cartagena, Bazarito	7.500	7.700	7.600		+	Bucaramanga, Frigoríficos	6.700	7.450	7.117		=
Cúcuta, Cenabastos	6.700	7.400	7.100		-	<b>Piernas de pollo</b>					
Florencia (Caquetá)	7.700	7.800	7.750		+	Armenia, Mercar	6.800	7.600	7.133		=
Ibagué, Plaza La 21	7.600	8.000	7.800		=	Bogotá, D.C., Corabastos	7.000	7.400	7.200		=
Manizales, Centro Galerías	7.800	8.400	8.100		=	Bogotá, D.C., Frigorífico Ble Ltda.	8.000	9.000	8.233		+
Medellín, Central Mayorista de Antioquia	8.900	9.300	9.125		+	Bogotá, D.C., Frigorífico Guadalupe	6.800	7.500	7.050		-
Medellín, Plaza Minorista "José María Villa"	7.400	7.800	7.550		=	Bogotá, D.C., Paloquemao	8.000	8.000	8.000		=
Montería, Mercado del Sur	7.700	7.800	7.750		+	Bogotá, D.C., Plaza Las Flores	6.000	6.300	6.117		-
Neiva, Surabastos	7.600	8.000	7.800		+						
Palmira (Valle del Cauca)	8.000	8.400	8.200		-						
Pasto, El Potrerillo	10.000	10.000	10.000		=						
Popayán, Plaza de mercado del barrio Bolívar	8.400	8.600	8.533		+						



**Cuadro 7.** Mercados mayoristas. Precios de venta de carnes (conclusión)  
2019 (10 al 16 de agosto)

Productos y mercados	Pesos por kilogramo			
	Mínimo	Máximo	Medio	Tendencia
<b>Piernas de pollo (continuación)</b>				
Bucaramanga, Frigoríficos	7.800	8.350	8.083	=
Cali, Santa Helena	4.800	5.000	4.925	=
Cartagena, Bazurto	6.600	6.800	6.700	+
Cúcuta, Cenabastos	5.000	6.100	5.533	+
Manizales, Centro Galerías	4.900	5.200	5.100	=
Medellín, Central Mayorista de Antioquia	7.450	7.900	7.613	+
Medellín, Plaza Minorista "José María Villa"	4.500	5.000	4.875	+
Palmira (Valle del Cauca)	6.800	7.000	6.900	=
Popayán, Plaza de mercado del barrio Bolívar	6.000	6.000	6.000	+
Tuluá (Valle del Cauca)	7.000	8.000	7.500	=
Valledupar, Mercado Nuevo	5.400	5.500	5.467	=
Villavicencio, CAV	6.400	7.000	6.675	-
<b>Pollo entero congelado sin vísceras</b>				
Arauca (Arauca)	5.800	6.000	5.900	=
Barranquilla, Barranquillita	4.400	5.000	4.700	=
Barranquilla, Granabastos	4.500	4.600	4.550	=
Cali, Galería Alameda	5.800	6.000	5.933	-
Cali, Santa Helena	5.800	6.000	5.925	=
Cartagena, Bazurto	4.500	4.700	4.550	+
Medellín, Central Mayorista de Antioquia	6.500	6.800	6.650	=
Montería, Mercado del Sur	5.000	5.000	5.000	+
<b>Pollo entero congelado sin vísceras (continuación)</b>				
Popayán, Plaza de mercado del barrio Bolívar	6.600	6.800	6.667	+
Santa Marta (Magdalena)	4.400	4.700	4.533	-
Valledupar, Mercado Nuevo	4.100	4.800	4.467	=
<b>Pollo entero fresco sin vísceras</b>				
Armenia, Mercar	6.400	6.800	6.600	=
Bogotá, D.C., Corabastos	6.600	7.000	6.800	+
Bogotá, D.C., Frigorífico Ble Ltda.	6.000	6.400	6.267	-
Bogotá, D.C., Frigorífico Guadalupe	5.600	6.400	5.983	+
Bogotá, D.C., Paloquemao	7.000	7.400	7.100	=
Bogotá, D.C., Plaza Las Flores	5.800	6.000	5.967	-
Bucaramanga, Frigoríficos	6.500	6.800	6.650	=
Cúcuta, Cenabastos	4.800	5.300	5.100	-
Ibagué, Plaza La 21	6.200	6.400	6.300	-
Palmira (Valle del Cauca)	5.800	6.000	5.850	-
Pasto, El Potrerillo	5.400	5.800	5.600	=
Sincelejo, Nuevo Mercado	5.600	5.600	5.600	+
Tuluá (Valle del Cauca)	7.000	8.000	7.300	=
Villavicencio, CAV	5.800	6.000	5.900	-
<b>Rabadillas de pollo</b>				
Bucaramanga, Frigoríficos	2.550	3.050	2.800	=
Manizales, Centro Galerías	1.700	2.000	1.850	=

**TENDENCIAS**

---	-	+	+++
Variación mayor al -20 %	Variación entre 0 % y -10 %	Variación entre 0 % y 10 %	Variación mayor al 20 %
--	=	++	n. d.
Variación entre -10 % y -20 %	Variación igual a 0 %	Variación entre 10 % y 20 %	No determinado

**Cuadro 8.** Mercados mayoristas. Precios de venta de pescados 2019 (10 al 16 de agosto)

Productos y mercados	Pesos por kilogramo				Tendencia	Productos y mercados	Pesos por kilogramo				Tendencia
	Mínimo	Máximo	Medio				Mínimo	Máximo	Medio		
<b>Almejas con concha</b>						<b>Blanquillo entero fresco</b>					
Cali, Galería Alameda	7.800	9.500	8.433		+	Bogotá, D.C., Plaza Las Flores	10.400	10.400	10.400		-
Cali, Santa Helena	7.500	8.000	7.833		-	Bucaramanga, Centroabastos	10.000	10.400	10.200		=
Medellín, Central Mayorista de Antioquia	6.600	7.900	7.433		=	Montería, Mercado del Sur	10.000	11.000	10.250		-
<b>Almejas sin concha</b>						Valledupar, Mercado Nuevo	10.000	12.000	10.667		+
Cali, Galería Alameda	13.500	16.500	15.000		-	<b>Bocachico criollo fresco</b>					
Cali, Santa Helena	14.400	16.500	15.467		+	Bogotá, D.C., Plaza Las Flores	10.800	10.800	10.800		-
Medellín, Central Mayorista de Antioquia	15.300	18.000	16.767		-	Cúcuta, La Nueva Sexta	10.000	10.000	10.000		+
Palmira (Valle del Cauca)	15.000	16.000	15.700		-	Montería, Mercado del Sur	10.000	12.000	11.000		-
<b>Bagre rayado en postas congelado</b>						Valledupar, Mercado Nuevo	16.000	17.000	16.333		-
Armenia, Mercar	22.000	22.000	22.000		=	Villavicencio, CAV	12.000	12.000	12.000		=
Bogotá, D.C., Paloquemao	19.000	20.000	19.333		-	<b>Bocachico importado congelado</b>					
Manizales, Centro Galerías	22.000	24.000	23.000		=	Armenia, Mercar	8.600	9.000	8.800		=
Medellín, Central Mayorista de Antioquia	21.500	22.000	21.833		+	Barranquilla, Barranquillita	7.800	8.500	8.267		=
Tunja, Complejo de Servicios del Sur	20.000	20.000	20.000		=	Bogotá, D.C., Plaza Las Flores	7.000	7.040	7.027		=
Villavicencio, CAV	16.000	17.000	16.250		=	Cali, Galería Alameda	9.000	10.500	9.667		=
<b>Bagre rayado entero congelado</b>						Cali, Santa Helena	7.500	8.000	7.767		=
Bogotá, D.C., Plaza Las Flores	12.000	12.400	12.200		-	Cartagena, Bazurto	6.700	7.300	6.950		-
Cali, Galería Alameda	18.000	22.000	20.000		=	Cúcuta, La Nueva Sexta	7.500	7.500	7.500		=
Cali, Santa Helena	18.600	24.000	20.867		+	Manizales, Centro Galerías	7.000	7.000	7.000		=
Palmira (Valle del Cauca)	18.000	20.000	19.000		+	Medellín, Central Mayorista de Antioquia	8.200	9.800	9.267		=
Pereira, Mercasa	22.000	24.000	22.667		+	Montería, Mercado del Sur	8.000	8.500	8.275		+
Popayán, Plaza de mercado del barrio Bolívar	19.000	19.000	19.000		=	Palmira (Valle del Cauca)	7.000	8.000	7.500		-
Santa Marta (Magdalena)	15.000	18.000	16.333		=	Pereira, Mercasa	7.000	7.250	7.083		=
Yopal (Casanare)	12.000	12.500	12.250		-	Popayán, Plaza de mercado del barrio Bolívar	8.000	8.400	8.133		+
<b>Bagre rayado entero fresco</b>						Sincelejo, Nuevo Mercado	7.000	7.000	7.000		=
Arauca (Arauca)	11.000	12.000	11.667		n.d.	Tuluá (Valle del Cauca)	8.000	9.000	8.500		=
Bogotá, D.C., Paloquemao	16.000	17.600	16.867		+	Valledupar, Mercado Nuevo	7.500	8.000	7.750		=
Bogotá, D.C., Plaza Las Flores	12.000	12.000	12.000		-	<b>Cachama de cultivo fresca</b>					
Bucaramanga, Centroabastos	14.400	16.000	15.200		+	Arauca (Arauca)	9.000	9.000	9.000		=
Cúcuta, La Nueva Sexta	11.000	12.000	11.583		+	Bogotá, D.C., Plaza Las Flores	6.000	6.400	6.267		+
Florencia (Cauquetá)	15.000	16.000	15.500		=	Bucaramanga, Centroabastos	6.800	7.200	7.000		=
Ibagué, Plaza La 21	14.400	15.200	14.800		+	Cúcuta, La Nueva Sexta	6.500	7.000	6.833		+
Montería, Mercado del Sur	10.000	11.000	10.625		-	Ibagué, Plaza La 21	6.000	6.400	6.267		+
Valledupar, Mercado Nuevo	12.000	13.000	12.333		-	Montería, Mercado del Sur	6.000	6.000	6.000		-
Villavicencio, CAV	13.000	14.000	13.500		+	Neiva, Surabastos	5.600	6.000	5.867		=
<b>Basa, filete congelado importado</b>						Villavicencio, CAV	6.600	7.000	6.900		=
Bogotá, D.C., Corabastos	10.000	10.600	10.150		-	Yopal (Casanare)	6.500	6.500	6.500		+
Bogotá, D.C., Paloquemao	11.000	12.000	11.667		-	<b>Calamar anillos</b>					
Bogotá, D.C., Plaza Las Flores	9.000	9.500	9.367		-	Bogotá, D.C., Corabastos	22.000	23.000	22.500		-
Bucaramanga, Centroabastos	7.000	7.000	7.000		=	Bogotá, D.C., Paloquemao	23.000	24.000	23.750		+
Cali, Galería Alameda	10.500	12.700	11.733		-	Cali, Galería Alameda	17.000	20.000	18.333		-
Cali, Santa Helena	10.800	13.500	11.933		=	Cali, Santa Helena	19.000	23.800	21.267		+
Cúcuta, La Nueva Sexta	8.500	8.500	8.500		+	Medellín, Central Mayorista de Antioquia	24.000	27.600	25.867		+
Medellín, Central Mayorista de Antioquia	9.600	11.000	10.367		+	Tuluá (Valle del Cauca)	16.000	17.000	16.500		=
Palmira (Valle del Cauca)	11.000	11.500	11.250		=						

**Cuadro 8.** Mercados mayoristas. Precios de venta de pescados (continuación)  
2019 (10 al 16 de agosto)

Productos y mercados	Pesos por kilogramo				Tendencia	Productos y mercados	Pesos por kilogramo				Tendencia
	Mínimo	Máximo	Medio				Mínimo	Máximo	Medio		
<b>Calamar blanco entero</b>						<b>Merluza, filete importado</b>					
Bogotá, D.C., Corabastos	11.000	12.000	11.500		-	Armenia, Mercar	13.000	13.600	13.300		=
Cali, Galería Alameda	12.000	14.000	13.000		=	Medellín, Central Mayorista de Antioquia	13.000	13.800	13.267		-
Cali, Santa Helena	10.400	12.000	11.300		-	Palmira (Valle del Cauca)	10.500	11.000	10.833		+
Palmira (Valle del Cauca)	10.500	12.000	11.375		+	<b>Merluza, filete nacional</b>					
Tuluá (Valle del Cauca)	12.000	14.000	13.000		=	Bogotá, D.C., Corabastos	33.000	35.000	34.000		+
<b>Calamar morado entero</b>						Bogotá, D.C., Paloquemao	34.000	34.000	34.000		-
Bogotá, D.C., Corabastos	14.000	15.000	14.575		n.d.	Cali, Galería Alameda	28.000	34.000	30.667		=
Cali, Galería Alameda	15.000	17.000	16.267		=	Cali, Santa Helena	29.000	32.600	30.533		=
Cali, Santa Helena	16.400	18.000	17.133		-	<b>Mojarra lora entera congelada</b>					
Tuluá (Valle del Cauca)	17.000	18.000	17.500		=	Armenia, Mercar	11.000	11.400	11.200		=
<b>Camarón tigre precocido seco</b>						Barranquilla, Barranquillita	8.500	8.900	8.633		++
Bogotá, D.C., Paloquemao	30.000	34.000	32.250		+	Cartagena, Bazurto	8.700	9.000	8.875		+
Cali, Galería Alameda	28.000	31.000	29.667		=	<b>Mojarra lora entera fresca</b>					
Cali, Santa Helena	27.000	33.000	30.000		-	Barranquilla, Barranquillita	6.500	7.000	6.625		-
Medellín, Central Mayorista de Antioquia	36.000	37.500	36.375		=	Cartagena, Bazurto	9.300	9.700	9.550		+
Popayán, Plaza de mercado del barrio Bolívar	32.000	33.000	32.667		+	Montería, Mercado del Sur	8.000	8.500	8.225		-
Tuluá (Valle del Cauca)	28.000	30.000	29.000		=	Sincelejo, Nuevo Mercado	7.000	7.000	7.000		=
<b>Camarón titi precocido seco</b>						Valledupar, Mercado Nuevo	8.000	8.000	8.000		=
Armenia, Mercar	26.000	28.000	27.000		=	<b>Nicuro fresco</b>					
Bogotá, D.C., Corabastos	26.000	27.000	26.375		-	Bogotá, D.C., Plaza Las Flores	6.400	6.400	6.400		-
Bogotá, D.C., Paloquemao	32.000	32.000	32.000		-	<b>Palmitos de mar</b>					
Pereira, Mercasa	14.000	14.500	14.333		=	Bogotá, D.C., Corabastos	10.000	10.600	10.275		-
Popayán, Plaza de mercado del barrio Bolívar	18.000	19.000	18.333		+	Bogotá, D.C., Paloquemao	11.000	12.000	11.500		+
<b>Cazuela de mariscos (paquete)</b>						Medellín, Central Mayorista de Antioquia	9.900	12.400	11.267		=
Bogotá, D.C., Corabastos	10.000	11.000	10.625		-	<b>Pargo rojo entero congelado</b>					
Bogotá, D.C., Paloquemao	14.000	14.000	14.000		n.d.	Armenia, Mercar	19.000	20.000	19.500		=
<b>Corvina, filete congelado nacional</b>						Bogotá, D.C., Corabastos	26.000	27.000	26.250		+
Buenaventura (Valle del Cauca)	32.000	36.000	34.000		+	Cali, Galería Alameda	18.000	20.000	19.000		=
Cali, Galería Alameda	30.000	34.000	32.000		=	Cali, Santa Helena	16.000	18.000	17.167		=
Cali, Santa Helena	28.000	32.600	30.533		-	Medellín, Central Mayorista de Antioquia	24.000	30.000	27.333		-
<b>Langostino U12</b>						Palmira (Valle del Cauca)	17.000	18.000	17.750		=
Bogotá, D.C., Paloquemao	68.000	80.000	71.500		+	Tuluá (Valle del Cauca)	19.800	20.000	19.900		-
Cali, Galería Alameda	65.000	68.000	66.000		+	<b>Pargo rojo entero fresco</b>					
<b>Langostino 16-20</b>						Cartagena, Bazurto	20.000	22.000	21.000		-
Bogotá, D.C., Corabastos	64.000	68.000	66.000		n.d.	Santa Marta (Magdalena)	18.000	18.000	18.000		=
Buenaventura (Valle del Cauca)	44.000	50.000	48.000		-	<b>Pargo rojo platero</b>					
Cali, Santa Helena	50.000	55.000	52.333		+	Buenaventura (Valle del Cauca)	20.000	22.000	21.333		-
Medellín, Central Mayorista de Antioquia	59.800	64.000	61.933		n.d.	Cartagena, Bazurto	22.000	24.000	22.667		-
						Popayán, Plaza de mercado del barrio Bolívar	18.000	19.000	18.533		+
						Santa Marta (Magdalena)	24.000	26.000	24.667		-

# BOLETÍN SEMANAL PRECIOS MAYORISTAS

**Cuadro 8.** Mercados mayoristas. Precios de venta de pescados (continuación)  
2019 (10 al 16 de agosto)

Productos y mercados	Pesos por kilogramo				Tendencia	Productos y mercados	Pesos por kilogramo				Tendencia
	Mínimo	Máximo	Medio				Mínimo	Máximo	Medio		
<b>Pescado cabezas</b>						<b>Tilapia, filete congelado</b>					
Armenia, Mercar	3.400	3.600	3.500		=	<b>(continuación)</b>					
Bogotá, D.C., Paloquemao	6.000	7.000	6.333		-	Medellín, Central Mayorista de Antioquia	11.000	14.000	12.833		=
Cali, Galería Alameda	4.000	5.000	4.500		=	Palmira (Valle del Cauca)	13.500	14.000	13.750		+
Cali, Santa Helena	4.000	5.000	4.500		-	Popayán, Plaza de mercado del barrio Bolívar	13.000	13.000	13.000		+
Palmira (Valle del Cauca)	6.000	7.000	6.500		-	Tuluá (Valle del Cauca)	14.000	14.000	14.000		=
Pereira, Mercasa	3.000	3.300	3.100		=	<b>Tilapia, lomitos</b>					
Popayán, Plaza de mercado del barrio Bolívar	4.500	4.600	4.567		+	Medellín, Central Mayorista de Antioquia	7.000	7.600	7.367		=
<b>Róbalo, filete congelado</b>						<b>Tilapia roja entera congelada</b>					
Medellín, Central Mayorista de Antioquia	36.000	38.000	36.667		-	Barranquilla, Barranquillita	11.000	12.000	11.333		+++
<b>Salmón, filete congelado</b>						Cali, Galería Alameda	11.000	12.500	11.833		=
Armenia, Mercar	38.000	40.000	39.000		=	Cali, Santa Helena	11.000	13.600	12.200		+
Bogotá, D.C., Corabastos	34.000	35.000	34.625		-	Cartagena, Bazurto	9.500	9.800	9.675		+
Bogotá, D.C., Paloquemao	36.000	38.000	37.000		-	Medellín, Central Mayorista de Antioquia	11.000	11.600	11.367		=
Cali, Galería Alameda	37.000	40.000	38.333		=	Palmira (Valle del Cauca)	10.000	11.500	10.625		+
Cali, Santa Helena	32.000	36.000	34.000		+	Pasto, El Potrerillo	10.000	12.000	11.000		=
Medellín, Central Mayorista de Antioquia	37.800	42.000	39.450		=	Pereira, Mercasa	10.000	10.500	10.167		+
Palmira (Valle del Cauca)	34.000	37.000	35.375		+	Popayán, Plaza de mercado del barrio Bolívar	11.000	12.000	11.667		+
Popayán, Plaza de mercado del barrio Bolívar	35.000	36.000	35.333		=	Santa Marta (Magdalena)	10.000	10.000	10.000		=
<b>Sierra entera congelada</b>						Tuluá (Valle del Cauca)	10.000	11.000	10.500		-
Armenia, Mercar	16.000	16.000	16.000		=	<b>Tilapia roja entera fresca</b>					
Bogotá, D.C., Corabastos	12.800	13.500	13.075		+	Barranquilla, Barranquillita	8.500	9.000	8.750		+
Bogotá, D.C., Paloquemao	14.000	14.000	14.000		-	Bogotá, D.C., Plaza Las Flores	8.000	8.400	8.067		+
Bogotá, D.C., Plaza Las Flores	12.800	13.000	12.967		-	Bucaramanga, Centroabastos	8.000	8.800	8.400		=
Buenaventura (Valle del Cauca)	12.000	12.000	12.000		=	Cartagena, Bazurto	10.400	10.800	10.625		+
Cali, Galería Alameda	14.000	17.000	15.667		=	Cúcuta, La Nueva Sexta	8.000	8.500	8.250		=
Cali, Santa Helena	13.000	16.000	14.333		+	Florencia (Caquetá)	10.000	10.000	10.000		=
Medellín, Central Mayorista de Antioquia	15.800	16.000	15.933		=	Ibagué, Plaza La 21	7.600	8.000	7.733		=
Palmira (Valle del Cauca)	13.500	15.000	14.000		+	Montería, Mercado del Sur	8.000	9.000	8.625		+
Santa Marta (Magdalena)	24.000	24.000	24.000		n.d.	Neiva, Surabastos	6.800	7.600	7.300		-
<b>Tilapia, filete congelado</b>						Tunja, Complejo de Servicios del Sur	10.000	10.000	10.000		=
Bogotá, D.C., Corabastos	13.500	14.000	13.875		+	Valledupar, Mercado Nuevo	9.000	10.000	9.333		+
Cali, Galería Alameda	15.000	17.000	16.000		=	Villavicencio, CAV	9.000	9.200	9.050		=
Cali, Santa Helena	13.000	14.400	13.633		=	Yopal (Casanare)	8.000	8.000	8.000		+

**Cuadro 8.** Mercados mayoristas. Precios de venta de pescados (conclusión)  
2019 (10 al 16 de agosto)

Productos y mercados	Pesos por kilogramo			
	Precios			Tenden- cia
	Mínimo	Máximo	Medio	
<b>Toyo blanco, filete congelado</b>				
Bogotá, D.C., Corabastos	15.000	17.000	16.000	+
Bogotá, D.C., Paloquemao	16.000	16.000	16.000	+
Cali, Santa Helena	11.700	12.500	12.067	=
Palmira (Valle del Cauca)	12.000	12.500	12.125	-
Popayán, Plaza de mercado del barrio Bolívar	12.000	12.400	12.133	+
Tuluá (Valle del Cauca)	15.000	15.000	15.000	=
<b>Trucha en corte mariposa</b>				
Armenia, Mercar	14.600	15.000	14.800	=
Bogotá, D.C., Corabastos	14.000	14.000	14.000	+
Bogotá, D.C., Paloquemao	15.000	16.000	15.750	-

Productos y mercados	Pesos por kilogramo			
	Precios			Tenden- cia
	Mínimo	Máximo	Medio	
<b>Trucha en corte mariposa (continuación)</b>				
Bogotá, D.C., Plaza Las Flores	13.000	14.000	13.583	+
Cali, Galería Alameda	14.000	16.000	15.000	-
Cali, Santa Helena	12.200	13.500	12.900	-
Manizales, Centro Galerías	15.000	17.000	15.667	=
Medellín, Central Mayorista de Antioquia	15.000	15.600	15.275	+
Palmira (Valle del Cauca)	13.000	14.000	13.500	-
Pereira, Mercasa	14.000	14.000	14.000	=
Popayán, Plaza de mercado del barrio Bolívar	13.000	13.000	13.000	-
<b>Trucha entera fresca</b>				
Pasto, El Potrerillo	11.500	12.000	11.750	=

TENDENCIAS	
---	-
Variación mayor al -20 %	Variación entre 0 % y -10 %
--	=
Variación entre -10 % y -20 %	Variación igual a 0 %
+	+++
Variación entre 0 % y 10 %	Variación mayor al 20 %
++	n. d.
Variación entre 10 % y 20 %	No determinado

# BOLETÍN SEMANAL PRECIOS MAYORISTAS

**Cuadro 9.** Mercados mayoristas. Precios de venta de productos procesados 2019 (10 al 16 de agosto)

Productos y mercados	Pesos por kilogramo				Tendencia	Productos y mercados	Pesos por kilogramo				Tendencia
	Mínimo	Máximo	Medio				Mínimo	Máximo	Medio		
<b>Aceite girasol</b>						<b>Avena en hojuelas</b>					
Barranquilla, Barranquillita	8.433	9.025	8.744	-		Armenia, Mercar	7.250	7.650	7.467	=	
Barranquilla, Granabastos	8.825	8.904	8.864	+		Barranquilla, Barranquillita	7.146	7.417	7.310	=	
Cartagena, Bazurto	6.759	7.037	6.921	+		Barranquilla, Granabastos	7.271	7.708	7.484	+	
Montería, Mercado del Sur	7.407	7.778	7.639	=		Bogotá, D.C., Corabastos	7.500	7.667	7.597	+	
Santa Marta (Magdalena)	7.778	8.333	8.056	=		Bogotá, D.C., Paloquemao	7.667	7.833	7.752	+	
Sincelejo, Nuevo Mercado	6.125	6.358	6.225	=		Bogotá, D.C., Plaza España	7.500	7.817	7.683	+	
Valledupar, Mercado Nuevo	8.333	8.750	8.528	=		Bucaramanga, Centroabastos	6.833	7.167	7.000	=	
						Bucaramanga, Mercados del centro	6.958	7.417	7.253	+	
						Cali, La Floresta	7.500	8.000	7.750	-	
<b>Aceite vegetal mezcla</b>						Cali, Santa Helena	7.250	7.500	7.417	=	
Armenia, Mercar	5.517	5.650	5.583	=		Cali, Siloé	7.250	7.500	7.375	=	
Barranquilla, Barranquillita	4.975	5.292	5.087	+		Cartagena, Bazurto	6.667	6.875	6.771	-	
Barranquilla, Granabastos	4.917	5.083	5.017	+		Cartago (Valle del Cauca)	7.083	7.458	7.278	=	
Bogotá, D.C., Corabastos	4.583	4.750	4.667	-		Cúcuta, Cenabastos	6.833	7.000	6.917	+	
Bogotá, D.C., Paloquemao	4.817	4.833	4.828	+		Cúcuta, La Nueva Sexta	6.833	7.083	6.944	+	
Bogotá, D.C., Plaza España	4.817	4.917	4.850	+		Ibagué, Plaza La 21	7.300	7.667	7.508	=	
Bucaramanga, Centroabastos	4.491	5.111	4.753	+		Neiva, Surabastos	7.500	8.000	7.708	+	
Bucaramanga, Mercados del centro	5.148	5.546	5.294	+		Palmira (Valle del Cauca)	7.500	8.000	7.786	+	
Buenaventura (Valle del Cauca)	5.000	5.883	5.401	+		Pamplona (Norte de Santander)	6.500	6.667	6.556	=	
Cali, La Floresta	5.833	6.400	6.142	-		Pereira, Mercasa	7.100	8.250	7.675	=	
Cali, Santa Helena	5.500	6.400	5.906	-		Popayán, Plaza de mercado del barrio Bolívar	6.833	6.917	6.861	=	
Cali, Siloé	5.708	6.250	5.969	-		Santa Marta (Magdalena)	6.667	7.188	6.906	=	
Cartagena, Bazurto	4.417	4.750	4.583	+		Sincelejo, Nuevo Mercado	6.979	7.208	7.094	=	
Cartago (Valle del Cauca)	4.850	5.250	5.067	=		Tuluá (Valle del Cauca)	7.083	7.552	7.295	=	
Cúcuta, Cenabastos	4.167	4.444	4.290	-		Villavicencio, CAV	7.083	7.625	7.318	=	
Cúcuta, La Nueva Sexta	4.167	4.271	4.201	+							
Florencia (Caquetá)	4.125	4.333	4.198	+		<b>Avena molida</b>					
Ibagué, Plaza La 21	4.400	4.917	4.696	-		Barranquilla, Barranquillita	7.146	7.417	7.310	=	
Medellín, Central Mayorista de Antioquia	5.167	5.400	5.244	+		Barranquilla, Granabastos	7.188	7.396	7.292	=	
Montería, Mercado del Sur	4.492	4.667	4.577	=		Bogotá, D.C., Corabastos	7.500	7.667	7.597	+	
Neiva, Surabastos	3.833	4.333	4.125	=		Bogotá, D.C., Paloquemao	7.667	7.833	7.752	+	
Palmira (Valle del Cauca)	5.500	6.575	5.974	+		Bogotá, D.C., Plaza España	7.500	7.817	7.683	+	
Pamplona (Norte de Santander)	3.981	4.074	4.043	=		Cali, La Floresta	7.750	8.000	7.833	+	
Pasto, El Potrerillo	3.750	4.000	3.854	=		Cali, Santa Helena	7.500	7.750	7.583	=	
Pereira, Mercasa	5.508	5.705	5.611	-		Cali, Siloé	7.500	7.750	7.625	=	
Popayán, Plaza de mercado del barrio Bolívar	3.667	3.800	3.728	=		Ibagué, Plaza La 21	7.300	7.667	7.533	=	
Santa Marta (Magdalena)	5.000	5.208	5.094	=		Neiva, Surabastos	7.500	8.000	7.708	+	
Sincelejo, Nuevo Mercado	3.843	4.315	4.007	+		Palmira (Valle del Cauca)	7.500	8.000	7.786	+	
Tuluá (Valle del Cauca)	5.308	6.358	5.742	+		Pereira, Mercasa	7.100	8.250	7.675	=	
Valledupar, Mercado Nuevo	4.583	4.750	4.639	=		Popayán, Plaza de mercado del barrio Bolívar	6.917	6.958	6.931	=	
Villavicencio, CAV	5.958	6.158	6.056	-		Sincelejo, Nuevo Mercado	6.875	7.208	7.057	+	
						Tuluá (Valle del Cauca)	7.083	7.552	7.295	=	
						Valledupar, Mercado Nuevo	6.563	6.771	6.667	=	
						Villavicencio, CAV	7.083	7.625	7.318	=	
<b>Arveja enlatada</b>											
Medellín, Central Mayorista de Antioquia	6.609	6.760	6.702	+							
Medellín, Plaza Minorista "José María Villa"	9.236	9.444	9.358	=							
Pereira, Mercasa	7.042	7.261	7.151	+							
Santa Marta (Magdalena)	6.452	6.452	6.452	=							
Valledupar, Mercado Nuevo	7.333	8.958	8.370	=							



**Cuadro 9.** Mercados mayoristas. Precios de venta de productos procesados (continuación)  
2019 (10 al 16 de agosto)

Productos y mercados	Pesos por kilogramo				Tendencia	Productos y mercados	Pesos por kilogramo				Tendencia
	Mínimo	Máximo	Medio	Precios			Mínimo	Máximo	Medio	Precios	
<b>Azúcar morena</b>						<b>Azúcar sulfitada (continuación)</b>					
Bogotá, D.C., Corabastos	2.676	2.720	2.694		+	Medellín, Central Mayorista de Antioquia	2.180	2.240	2.205		+
Bogotá, D.C., Plaza España	2.720	2.765	2.751		-	Palmira (Valle del Cauca)	2.140	2.160	2.155		-
Cali, La Floresta	2.560	2.720	2.613		-	Popayán, Plaza de mercado del barrio Bolívar	2.180	2.240	2.207		=
Cali, Santa Helena	2.560	2.640	2.600		=	Santa Marta (Magdalena)	2.140	2.240	2.190		=
Cali, Siloé	2.560	2.640	2.600		-	Sincelejo, Nuevo Mercado	2.120	2.140	2.125		=
Cartago (Valle del Cauca)	2.772	2.880	2.833		=	Tuluá (Valle del Cauca)	2.160	2.200	2.180		-
Ibagué, Plaza La 21	2.540	2.720	2.615		=	Valledupar, Mercado Nuevo	2.140	2.160	2.153		+
Medellín, Central Mayorista de Antioquia	2.620	2.720	2.665		+	Villavicencio, CAV	2.540	2.575	2.558		+
Medellín, Plaza Minorista "José María Villa"	2.720	2.800	2.760		=						
Pamplona (Norte de Santander)	2.800	3.000	2.907		=	<b>Bocadillo veleño</b>					
Pasto, El Potrerillo	2.720	2.800	2.760		=	Bogotá, D.C., Corabastos	236	244	238		+
Tuluá (Valle del Cauca)	2.648	2.884	2.765		+	Bogotá, D.C., Paloquemao	264	278	273		-
Villavicencio, CAV	2.880	3.000	2.960		+	Villavicencio, CAV	231	236	234		=
<b>Azúcar refinada</b>						<b>Café instantáneo</b>					
Barranquilla, Barranquillita	2.480	2.604	2.566		+	Barranquilla, Barranquillita	75.294	77.549	76.262		+
Barranquilla, Granabastos	2.520	2.600	2.560		+	Barranquilla, Granabastos	75.980	76.961	76.471		+
Bucaramanga, Centroabastos	2.840	3.000	2.907		=	Bogotá, D.C., Corabastos	73.529	76.863	75.343		-
Bucaramanga, Mercados del centro	2.840	2.960	2.900		=	Bogotá, D.C., Plaza España	77.255	78.431	77.757		+
Cartagena, Bazurto	2.720	2.880	2.820		+	Buenaventura (Valle del Cauca)	87.484	89.542	88.420		+
Cúcuta, Cenabastos	3.200	3.200	3.200		+	Cali, La Floresta	91.667	96.000	93.889		+
Ibagué, Plaza La 21	2.520	2.640	2.585		=	Cali, Santa Helena	88.235	91.765	90.065		=
Medellín, Central Mayorista de Antioquia	2.600	2.680	2.640		+	Cali, Siloé	90.000	93.333	91.667		-
Montería, Mercado del Sur	2.120	2.160	2.140		-	Cartagena, Bazurto	71.078	73.529	72.181		+
Neiva, Surabastos	2.200	2.240	2.220		-	Cartago (Valle del Cauca)	71.167	75.833	73.000		=
Pamplona (Norte de Santander)	2.320	2.360	2.333		=	Cúcuta, Cenabastos	74.510	76.961	75.980		+
Pasto, El Potrerillo	2.080	2.120	2.100		=	Florencia (Caquetá)	73.529	76.471	75.000		=
Santa Marta (Magdalena)	2.560	2.800	2.680		+	Medellín, Central Mayorista de Antioquia	84.314	86.275	85.131		+
Valledupar, Mercado Nuevo	2.600	2.640	2.613		=	Medellín, Plaza Minorista "José María Villa"	85.621	88.235	87.418		=
Villavicencio, CAV	2.776	2.960	2.914		-	Neiva, Surabastos	67.647	71.569	69.608		+
<b>Azúcar sulfitada</b>						Palmira (Valle del Cauca)	87.647	90.000	88.824		-
Armenia, Mercar	2.200	2.300	2.247		=	Pamplona (Norte de Santander)	71.078	71.078	71.078		-
Barranquilla, Barranquillita	2.100	2.204	2.166		-	Pasto, El Potrerillo	83.660	84.967	84.314		=
Barranquilla, Granabastos	2.120	2.160	2.144		=	Popayán, Plaza de mercado del barrio Bolívar	84.575	84.967	84.815		=
Bogotá, D.C., Corabastos	2.260	2.280	2.270		=	Santa Marta (Magdalena)	79.412	85.784	82.108		-
Bogotá, D.C., Paloquemao	2.400	2.480	2.420		-	Sincelejo, Nuevo Mercado	75.392	76.471	75.931		=
Bogotá, D.C., Plaza España	2.280	2.320	2.304		-	Tuluá (Valle del Cauca)	84.967	89.281	87.190		=
Bucaramanga, Centroabastos	2.280	2.380	2.333		-	Valledupar, Mercado Nuevo	67.647	67.647	67.647		=
Bucaramanga, Mercados del centro	2.260	2.340	2.307		-						
Buenaventura (Valle del Cauca)	2.220	2.280	2.247		-	<b>Café molido</b>					
Cali, La Floresta	2.140	2.200	2.167		-	Armenia, Mercar	16.400	17.140	16.713		=
Cali, Santa Helena	2.100	2.160	2.133		=	Barranquilla, Barranquillita	16.303	16.500	16.409		=
Cali, Siloé	2.120	2.160	2.140		-	Barranquilla, Granabastos	16.042	16.250	16.150		+
Cartagena, Bazurto	2.100	2.160	2.125		+	Bogotá, D.C., Corabastos	15.300	15.667	15.471		+
Cartago (Valle del Cauca)	2.200	2.300	2.260		-	Bogotá, D.C., Paloquemao	15.333	16.167	15.792		+
Ibagué, Plaza La 21	2.120	2.280	2.190		-	Bogotá, D.C., Plaza España	15.192	15.500	15.381		+
Manizales, Centro Galerías	2.360	2.400	2.390		=	Bucaramanga, Centroabastos	15.500	16.600	15.997		=

# BOLETÍN SEMANAL PRECIOS MAYORISTAS

**Cuadro 9.** Mercados mayoristas. Precios de venta de productos procesados (continuación)  
2019 (10 al 16 de agosto)

Productos y mercados	Pesos por kilogramo				Tendencia	Productos y mercados	Pesos por kilogramo				Tendencia
	Mínimo	Máximo	Medio				Mínimo	Máximo	Medio		
<b>Café molido (continuación)</b>						<b>Chocolate dulce (continuación)</b>					
Bucaramanga, Mercados del centro	16.200	16.700	16.522	=		Montería, Mercado del Sur	13.000	14.000	13.613	=	
Cali, La Floresta	15.200	15.200	15.200	+		Neiva, Surabastos	9.875	11.000	10.486	-	
Cali, Santa Helena	15.000	15.200	15.067	=		Pamplona (Norte de Santander)	10.208	10.417	10.319	+	
Cali, Siloé	15.200	15.200	15.200	-		Santa Marta (Magdalena)	10.083	10.792	10.403	-	
Cartagena, Bazaruto	15.500	15.833	15.708	+		Sincelejo, Nuevo Mercado	13.000	13.800	13.425	-	
Cartago (Valle del Cauca)	14.504	15.200	14.869	=		Valledupar, Mercado Nuevo	11.000	12.000	11.333	=	
Cúcuta, Cenabastos	16.500	17.333	16.833	=		Villavicencio, CAV	10.129	10.438	10.270	+	
Florencia (Caquetá)	16.800	16.900	16.850	=		<b>Chocolate instantáneo</b>					
Ibagué, Plaza La 21	17.400	17.800	17.550	=		Medellín, Central Mayorista de Antioquia	19.501	19.744	19.578	+	
Manizales, Centro Galerías	15.000	15.400	15.200	=		<b>Color (bolsita)</b>					
Medellín, Central Mayorista de Antioquia	16.125	16.750	16.375	+		Ibagué, Plaza La 21	24.000	26.000	24.900	=	
Montería, Mercado del Sur	17.000	18.400	17.750	=		Medellín, Central Mayorista de Antioquia	16.667	18.452	17.560	-	
Neiva, Surabastos	16.000	16.667	16.417	-		Medellín, Plaza Minorista "José María Villa"	17.857	19.524	18.423	=	
Palmira (Valle del Cauca)	15.000	15.400	15.269	-		Neiva, Surabastos	15.625	16.375	16.063	+	
Popayán, Plaza de mercado del barrio Bolívar	15.040	15.280	15.173	=		Pereira, Mercasa	21.625	23.750	22.688	=	
Santa Marta (Magdalena)	15.583	18.000	17.006	=		<b>Fécula de maíz</b>					
Sincelejo, Nuevo Mercado	17.783	18.233	17.950	=		Armenia, Mercar	17.569	18.889	18.408	=	
Tuluá (Valle del Cauca)	14.880	15.032	14.971	=		Barranquilla, Barranquillita	18.681	19.167	18.899	+	
Valledupar, Mercado Nuevo	16.250	16.500	16.361	=		Barranquilla, Granabastos	18.056	18.514	18.302	-	
Villavicencio, CAV	14.933	15.617	15.197	-		Bogotá, D.C., Corabastos	16.250	16.447	16.365	-	
<b>Chocolate amargo</b>						Bucaramanga, Centroabastos	16.513	18.158	17.346	-	
Buenaventura (Valle del Cauca)	22.152	22.400	22.237	n.d.		Bucaramanga, Mercados del centro	17.500	18.421	17.961	=	
Cali, La Floresta	22.000	22.000	22.000	+		Cartagena, Bazaruto	16.389	16.944	16.597	+	
Cali, Santa Helena	21.600	22.000	21.733	=		Cúcuta, Cenabastos	18.750	19.722	19.306	=	
Cali, Siloé	22.400	22.400	22.400	-		Cúcuta, La Nueva Sexta	18.056	18.750	18.519	+	
Cartago (Valle del Cauca)	20.800	21.200	21.000	=		Montería, Mercado del Sur	13.333	13.667	13.472	=	
Ibagué, Plaza La 21	22.000	23.600	22.700	+		Neiva, Surabastos	18.092	18.947	18.520	+	
Manizales, Centro Galerías	21.200	23.200	22.300	=		Pasto, El Potrerillo	15.132	15.263	15.197	=	
Medellín, Central Mayorista de Antioquia	19.560	19.840	19.750	+		Popayán, Plaza de mercado del barrio Bolívar	16.421	16.447	16.439	=	
Medellín, Plaza Minorista "José María Villa"	21.200	21.600	21.450	=		Santa Marta (Magdalena)	19.722	20.556	20.146	-	
Palmira (Valle del Cauca)	21.600	22.000	21.800	=		Villavicencio, CAV	17.066	17.171	17.118	-	
Pasto, El Potrerillo	21.200	21.600	21.400	=		<b>Frijol enlatado</b>					
Popayán, Plaza de mercado del barrio Bolívar	21.520	21.680	21.600	+		Medellín, Central Mayorista de Antioquia	9.195	10.282	9.728	+	
Tuluá (Valle del Cauca)	20.800	22.248	21.349	=		Medellín, Plaza Minorista "José María Villa"	9.698	9.806	9.743	=	
<b>Chocolate dulce</b>						<b>Galletas dulces redondas con crema</b>					
Barranquilla, Barranquillita	13.280	13.680	13.515	-		Barranquilla, Barranquillita	10.104	12.651	11.260	-	
Barranquilla, Granabastos	13.200	13.500	13.350	-		Barranquilla, Granabastos	12.048	12.349	12.194	-	
Bogotá, D.C., Corabastos	10.208	10.417	10.333	+		Bogotá, D.C., Plaza España	11.546	11.747	11.647	+	
Bogotá, D.C., Plaza España	10.208	10.388	10.286	+		Bucaramanga, Centroabastos	14.357	14.759	14.498	-	
Bucaramanga, Centroabastos	9.520	9.600	9.573	-		Bucaramanga, Mercados del centro	12.249	12.530	12.430	+	
Bucaramanga, Mercados del centro	9.600	9.652	9.617	-		Cartagena, Bazaruto	9.583	9.931	9.722	+	
Cartagena, Bazaruto	13.200	13.500	13.375	+		Cúcuta, Cenabastos	12.510	12.821	12.614	-	
Cúcuta, Cenabastos	10.708	11.000	10.903	=							
Cúcuta, La Nueva Sexta	10.708	11.000	10.806	-							
Florencia (Caquetá)	9.800	9.920	9.860	=							
Ibagué, Plaza La 21	10.100	10.600	10.300	=							

**Cuadro 9.** Mercados mayoristas. Precios de venta de productos procesados (continuación)  
2019 (10 al 16 de agosto)

Productos y mercados	Pesos por kilogramo				Tendencia	Productos y mercados	Pesos por kilogramo				Tendencia
	Mínimo	Máximo	Medio				Mínimo	Máximo	Medio		
<b>Galletas dulces redondas con crema (continuación)</b>						<b>Gelatina (continuación)</b>					
Ibagué, Plaza La 21	9.917	10.083	10.021		+	Cali, Siloé	22.917	25.000	23.958		-
Pamplona (Norte de Santander)	11.890	12.200	12.097		=	Cartagena, Bazurto	20.833	23.438	22.396		++
Pereira, Mercasa	10.667	10.833	10.750		=	Cartago (Valle del Cauca)	20.833	22.396	21.589		=
Santa Marta (Magdalena)	9.444	10.278	9.896		+	Cúcuta, Cenabastos	19.792	20.833	20.313		-
Sincelejo, Nuevo Mercado	9.375	10.132	9.789		+	Cúcuta, La Nueva Sexta	19.792	20.833	20.313		-
<b>Galletas saladas</b>						Ibagué, Plaza La 21	20.833	23.750	22.120		+
Armenia, Mercar	11.333	11.528	11.431		=	Manizales, Centro Galerías	21.875	23.438	22.396		=
Barranquilla, Granabastos	11.319	11.472	11.389		-	Medellín, Central Mayorista de Antioquia	20.573	21.094	20.833		=
Bogotá, D.C., Corabastos	9.246	9.788	9.567		-	Neiva, Surabastos	25.000	25.000	25.000		-
Bogotá, D.C., Paloquemao	9.259	9.788	9.524		-	Palmira (Valle del Cauca)	25.000	26.250	25.625		+
Bogotá, D.C., Plaza España	9.749	9.921	9.832		-	Pamplona (Norte de Santander)	17.708	20.833	18.750		-
Bucaramanga, Centroabastos	9.544	10.979	10.117		-	Pasto, El Potrerillo	20.833	21.875	21.354		=
Bucaramanga, Mercados del centro	10.873	11.111	10.979		=	Pereira, Mercasa	22.656	24.125	23.391		=
Buenaventura (Valle del Cauca)	10.000	10.139	10.069		=	Popayán, Plaza de mercado del barrio Bolívar	25.000	26.042	25.521		=
Cali, La Floresta	10.476	10.847	10.635		-	Santa Marta (Magdalena)	23.958	25.000	24.479		=
Cali, Santa Helena	9.921	10.317	10.132		-	Tuluá (Valle del Cauca)	20.521	21.250	20.885		-
Cali, Siloé	10.476	10.476	10.476		=	Valledupar, Mercado Nuevo	19.792	22.396	21.007		=
Cartago (Valle del Cauca)	9.819	11.000	10.524		-	<b>Harina de trigo</b>					
Cúcuta, Cenabastos	10.139	10.556	10.324		-	Armenia, Mercar	1.924	2.000	1.966		=
Florencia (Cauquetá)	10.833	10.972	10.903		=	Barranquilla, Barranquillita	1.304	1.420	1.363		+
Ibagué, Plaza La 21	9.090	9.538	9.304		+	Barranquilla, Granabastos	1.480	1.520	1.500		+
Manizales, Centro Galerías	10.208	10.972	10.718		=	Bogotá, D.C., Corabastos	1.798	1.840	1.810		+
Medellín, Central Mayorista de Antioquia	8.241	9.653	8.964		-	Bogotá, D.C., Paloquemao	1.880	1.920	1.909		+
Medellín, Plaza Minorista "José María Villa"	10.417	10.694	10.556		=	Bogotá, D.C., Plaza España	1.800	1.827	1.817		-
Neiva, Surabastos	10.833	11.111	11.007		-	Bucaramanga, Centroabastos	2.360	2.480	2.424		=
Palmira (Valle del Cauca)	11.667	12.167	11.917		+	Bucaramanga, Mercados del centro	2.256	2.480	2.357		+
Pamplona (Norte de Santander)	10.417	10.833	10.556		-	Buenaventura (Valle del Cauca)	1.576	1.760	1.652		-
Pasto, El Potrerillo	10.317	10.582	10.450		=	Cali, La Floresta	3.000	3.200	3.067		=
Pereira, Mercasa	9.236	10.000	9.551		=	Cali, Santa Helena	2.880	3.000	2.960		-
Popayán, Plaza de mercado del barrio Bolívar	11.250	11.389	11.306		+	Cali, Siloé	3.000	3.000	3.000		=
Santa Marta (Magdalena)	11.333	11.667	11.477		=	Cartagena, Bazurto	1.640	1.680	1.660		+
Tuluá (Valle del Cauca)	9.903	11.097	10.546		-	Cartago (Valle del Cauca)	1.640	1.760	1.714		+
Valledupar, Mercado Nuevo	10.694	11.111	10.880		=	Cúcuta, Cenabastos	2.100	2.200	2.133		+
Villavicencio, CAV	10.000	11.111	10.642		-	Cúcuta, La Nueva Sexta	2.000	2.100	2.067		=
<b>Gelatina</b>						Florencia (Cauquetá)	1.680	1.680	1.680		-
Barranquilla, Barranquillita	21.563	24.375	23.112		-	Ibagué, Plaza La 21	1.816	1.976	1.912		-
Barranquilla, Granabastos	21.563	22.917	22.292		+	Manizales, Centro Galerías	1.736	2.000	1.814		=
Bogotá, D.C., Corabastos	21.875	23.438	22.656		+	Medellín, Central Mayorista de Antioquia	2.864	2.920	2.896		+
Bogotá, D.C., Plaza España	21.354	22.031	21.784		+	Medellín, Plaza Minorista "José María Villa"	2.880	2.960	2.900		=
Bucaramanga, Centroabastos	20.573	21.667	21.198		=	Montería, Mercado del Sur	1.840	1.960	1.898		=
Bucaramanga, Mercados del centro	21.146	23.255	22.092		=	Neiva, Surabastos	1.680	1.680	1.680		=
Buenaventura (Valle del Cauca)	21.328	22.135	21.671		-	Palmira (Valle del Cauca)	2.980	3.160	3.075		-
Cali, La Floresta	23.438	25.000	23.958		+	Pamplona (Norte de Santander)	1.900	2.000	1.967		=
Cali, Santa Helena	22.500	25.000	23.646		-	Pasto, El Potrerillo	1.840	1.920	1.880		=
						Pereira, Mercasa	2.760	3.052	2.884		+
						Popayán, Plaza de mercado del barrio Bolívar	1.680	1.688	1.683		+

# BOLETÍN SEMANAL PRECIOS MAYORISTAS

**Cuadro 9.** Mercados mayoristas. Precios de venta de productos procesados (continuación)  
2019 (10 al 16 de agosto)

Productos y mercados	Pesos por kilogramo				Tendencia	Productos y mercados	Pesos por kilogramo				Tendencia
	Mínimo	Máximo	Medio				Mínimo	Máximo	Medio		
<b>Harina de trigo (continuación)</b>						<b>Jugo instantáneo (sobre)</b>					
Santa Marta (Magdalena)	1.680	1.760	1.740	+		Armenia, Mercar	33.889	34.167	34.028	=	
Sincelejo, Nuevo Mercado	1.498	1.500	1.499	-		Barranquilla, Barranquillita	24.167	24.722	24.444	=	
Tuluá (Valle del Cauca)	1.680	1.720	1.698	+		Barranquilla, Granabastos	24.417	25.861	25.093	+	
Valledupar, Mercado Nuevo	1.792	1.917	1.847	=		Bogotá, D.C., Corabastos	28.333	30.000	29.417	+	
Villavicencio, CAV	1.960	1.984	1.966	-		Bogotá, D.C., Paloquemao	31.667	32.667	32.250	+	
						Bogotá, D.C., Plaza España	31.667	33.333	32.500	++	
<b>Harina precocida de maíz</b>						Cali, La Floresta	25.833	26.389	26.019	-	
Arauca (Arauca)	4.333	4.417	4.375	=		Cali, Santa Helena	23.333	23.889	23.519	-	
Armenia, Mercar	2.742	3.100	2.905	=		Cali, Siloé	25.000	26.389	25.694	=	
Barranquilla, Barranquillita	2.375	2.625	2.475	+		Cartagena, Bazaruto	24.444	25.000	24.861	+	
Barranquilla, Granabastos	2.292	2.500	2.385	-		Cartago (Valle del Cauca)	24.444	25.000	24.757	=	
Bogotá, D.C., Corabastos	2.883	3.000	2.950	+		Ibagué, Plaza La 21	23.556	24.444	23.979	-	
Bogotá, D.C., Paloquemao	3.083	3.208	3.156	+		Medellín, Central Mayorista de Antioquia	23.611	24.444	24.097	-	
Bogotá, D.C., Plaza España	2.750	2.917	2.854	-		Medellín, Plaza Minorista "José María Villa"	23.611	25.000	24.306	=	
Bucaramanga, Centroabastos	2.875	2.958	2.903	=		Montería, Mercado del Sur	24.444	26.667	25.417	=	
Bucaramanga, Mercados del centro	2.792	2.833	2.811	=		Palmira (Valle del Cauca)	23.889	24.444	24.167	-	
Buenaventura (Valle del Cauca)	2.672	2.688	2.683	+		Pasto, El Potrerillo	25.000	25.000	25.000	=	
Cali, La Floresta	3.229	3.333	3.299	=		Popayán, Plaza de mercado del barrio Bolívar	25.833	26.111	26.019	-	
Cali, Santa Helena	3.000	3.200	3.100	-		Santa Marta (Magdalena)	24.444	25.556	24.861	n.d.	
Cali, Siloé	2.833	3.000	2.917	+		Sincelejo, Nuevo Mercado	23.889	24.444	24.132	=	
Cartagena, Bazaruto	3.083	3.167	3.139	-		Tuluá (Valle del Cauca)	23.889	24.722	24.271	=	
Cartago (Valle del Cauca)	2.752	2.800	2.776	=		Valledupar, Mercado Nuevo	23.333	23.611	23.519	-	
Cúcuta, Cenabastos	2.750	2.900	2.800	=		Villavicencio, CAV	23.611	24.722	24.167	-	
Cúcuta, La Nueva Sexta	2.750	2.800	2.783	=							
Ibagué, Plaza La 21	2.417	2.533	2.471	+		<b>Lomitos de atún en lata</b>					
Manizales, Centro Galerías	2.750	3.000	2.854	=		Armenia, Mercar	20.221	20.588	20.343	=	
Montería, Mercado del Sur	2.667	3.000	2.825	=		Barranquilla, Barranquillita	21.745	22.526	22.115	+	
Neiva, Surabastos	2.833	3.083	2.917	-		Barranquilla, Granabastos	23.958	24.219	24.089	+	
Palmira (Valle del Cauca)	3.158	3.300	3.208	+		Bogotá, D.C., Corabastos	19.363	19.608	19.485	=	
Pamplona (Norte de Santander)	2.750	2.800	2.783	=		Bogotá, D.C., Plaza España	20.343	20.956	20.711	+	
Pasto, El Potrerillo	2.083	2.333	2.208	=		Bucaramanga, Centroabastos	19.081	21.765	20.417	-	
Pereira, Mercasa	2.583	2.860	2.722	+		Bucaramanga, Mercados del centro	20.711	21.765	21.238	=	
Popayán, Plaza de mercado del barrio Bolívar	2.160	2.240	2.213	=		Buenaventura (Valle del Cauca)	27.344	27.604	27.431	+	
Santa Marta (Magdalena)	2.917	3.000	2.958	+		Cali, La Floresta	17.647	18.824	18.243	=	
Tuluá (Valle del Cauca)	2.584	2.680	2.645	=		Cali, Santa Helena	19.975	20.588	20.302	=	
Valledupar, Mercado Nuevo	2.917	3.000	2.972	=		Cali, Siloé	16.912	17.647	17.279	+	
Villavicencio, CAV	2.833	2.875	2.861	-		Cartago (Valle del Cauca)	20.294	21.176	20.686	=	
						Cúcuta, Cenabastos	20.098	20.956	20.466	-	
<b>Jugo de frutas</b>						Cúcuta, La Nueva Sexta	19.853	20.282	20.118	+	
Barranquilla, Barranquillita	5.705	5.969	5.880	-		Medellín, Central Mayorista de Antioquia	18.995	19.608	19.210	+	
Barranquilla, Granabastos	5.705	5.767	5.733	+		Medellín, Plaza Minorista "José María Villa"	20.221	20.833	20.527	=	
Bucaramanga, Centroabastos	5.853	6.105	6.001	=		Montería, Mercado del Sur	26.716	27.059	26.875	=	
Bucaramanga, Mercados del centro	6.047	6.202	6.124	=		Neiva, Surabastos	20.527	21.691	21.303	+	
Cartagena, Bazaruto	5.426	5.814	5.678	+		Palmira (Valle del Cauca)	20.882	21.691	21.216	-	
Santa Marta (Magdalena)	5.736	6.047	5.891	=		Pamplona (Norte de Santander)	19.608	20.221	19.894	=	
Sincelejo, Nuevo Mercado	5.581	6.016	5.729	+							
Valledupar, Mercado Nuevo	5.426	5.581	5.530	=							

**Cuadro 9.** Mercados mayoristas. Precios de venta de productos procesados (continuación)  
2019 (10 al 16 de agosto)

Productos y mercados	Pesos por kilogramo				Tendencia	Productos y mercados	Pesos por kilogramo				Tendencia
	Mínimo	Máximo	Medio				Mínimo	Máximo	Medio		
<b>Lomitos de atún en lata (continuación)</b>						<b>Margarina (continuación)</b>					
Pasto, El Potrerillo	19.286	19.524	19.405		+	Popayán, Plaza de mercado del barrio Bolívar	16.600	16.720	16.640		+
Pereira, Mercasa	20.588	21.853	21.298		=	Bolívar					
Popayán, Plaza de mercado del barrio Bolívar	23.571	24.155	23.845		+	Santa Marta (Magdalena)	12.083	12.917	12.417		=
Santa Marta (Magdalena)	21.765	21.765	21.765		=	Tuluá (Valle del Cauca)	16.460	17.260	16.773		=
Sincelejo, Nuevo Mercado	18.382	18.627	18.505		=	Villavicencio, CAV	8.000	8.400	8.110		-
Tuluá (Valle del Cauca)	19.816	20.086	19.959		-	<b>Mayonesa doy pack</b>					
Villavicencio, CAV	19.975	21.091	20.694		-	Barranquilla, Barranquillita	11.000	11.111	11.035		-
<b>Maíz enlatado</b>						Barranquilla, Granabastos	10.833	11.111	10.991		-
Medellín, Central Mayorista de Antioquia	9.404	10.272	9.715		+	Bogotá, D.C., Corabastos	10.833	11.111	11.031		-
<b>Manteca</b>						Bogotá, D.C., Plaza España	10.556	11.111	10.764		+
Armenia, Mercar	5.133	5.320	5.251		=	Bucaramanga, Centroabastos	12.354	13.250	12.785		+
Bogotá, D.C., Corabastos	5.500	5.800	5.625		+	Buenaventura (Valle del Cauca)	16.228	16.360	16.305		-
Bogotá, D.C., Plaza España	5.750	6.000	5.916		+	Cali, La Floresta	12.000	12.667	12.444		=
Buenaventura (Valle del Cauca)	3.690	3.800	3.745		-	Cali, Santa Helena	12.000	12.667	12.444		=
Cartago (Valle del Cauca)	5.200	5.500	5.363		=	Cali, Siloé	12.000	12.667	12.333		-
Cúcuta, Cenabastos	5.583	5.667	5.625		=	Cartagena, Bazurto	12.222	13.056	12.639		-
Florencia (Caquetá)	3.800	3.800	3.800		+	Cartago (Valle del Cauca)	11.056	11.944	11.444		=
Ibagué, Plaza La 21	3.750	3.920	3.818		+	Ibagué, Plaza La 21	8.750	9.000	8.813		=
Manizales, Centro Galerías	5.800	6.000	5.867		=	Manizales, Centro Galerías	15.833	16.500	16.264		=
Neiva, Surabastos	3.900	4.100	4.000		+	Medellín, Central Mayorista de Antioquia	9.167	9.583	9.398		+
Palmira (Valle del Cauca)	6.400	6.600	6.480		+	Palmira (Valle del Cauca)	10.333	11.667	11.083		-
Pamplona (Norte de Santander)	5.667	5.833	5.778		=	Pereira, Mercasa	8.000	8.513	8.282		=
Popayán, Plaza de mercado del barrio Bolívar	3.800	3.900	3.833		=	Popayán, Plaza de mercado del barrio Bolívar	15.132	17.544	16.301		=
Tuluá (Valle del Cauca)	5.480	5.700	5.590		=	Santa Marta (Magdalena)	8.497	9.314	8.938		=
Villavicencio, CAV	4.700	5.070	4.945	n.d.		Sincelejo, Nuevo Mercado	10.528	11.111	10.861		+
<b>Margarina</b>						Tuluá (Valle del Cauca)	10.667	16.557	13.508		=
Barranquilla, Barranquillita	12.250	13.000	12.521		+	Valledupar, Mercado Nuevo	11.111	11.111	11.111		=
Barranquilla, Granabastos	12.667	13.067	12.883		+	Villavicencio, CAV	10.556	10.806	10.653		+
Bogotá, D.C., Corabastos	8.900	9.500	9.150		+	<b>Mostaza doy pack</b>					
Bogotá, D.C., Plaza España	9.100	9.400	9.279		+	Barranquilla, Barranquillita	9.167	9.508	9.390		+
Bucaramanga, Centroabastos	10.400	11.000	10.733		+	Barranquilla, Granabastos	9.432	9.848	9.596		-
Bucaramanga, Mercados del centro	10.800	12.400	11.400		=	Pereira, Mercasa	11.979	12.521	12.283		=
Buenaventura (Valle del Cauca)	16.030	16.200	16.115		-	Sincelejo, Nuevo Mercado	9.470	9.470	9.470		=
Cali, La Floresta	17.200	18.000	17.467		+	<b>Panela cuadrada blanca</b>					
Cali, Siloé	17.200	17.500	17.350		-	Barranquilla, Barranquillita	2.400	3.133	2.724		+
Cartago (Valle del Cauca)	15.200	16.000	15.723		=	Barranquilla, Granabastos	2.200	2.333	2.261		+
Manizales, Centro Galerías	10.600	11.000	10.800		=	Bucaramanga, Centroabastos	2.114	2.143	2.133		=
Medellín, Central Mayorista de Antioquia	10.400	10.560	10.478		+	Bucaramanga, Mercados del centro	2.114	2.171	2.143		=
Medellín, Plaza Minorista "José María Villa"	11.200	11.500	11.400		=	Cartagena, Bazurto	1.686	1.743	1.714		-
Neiva, Surabastos	7.700	8.000	7.900		+	Charalá (Santander)	1.688	1.750	1.729		=
Palmira (Valle del Cauca)	17.200	17.600	17.375		-	Güepsa (Santander)	1.450	1.500	1.475		-
Pamplona (Norte de Santander)	8.400	8.400	8.400		=	Ibagué, Plaza La 21	1.819	1.889	1.842		+
Pereira, Mercasa	14.924	15.244	15.084		=	Medellín, Central Mayorista de Antioquia	1.733	2.917	2.397		-
						Moniquirá (Boyacá)	1.419	1.500	1.462		+
						San Gil (Santander)	1.550	1.600	1.583		=



# BOLETÍN SEMANAL PRECIOS MAYORISTAS

**Cuadro 9.** Mercados mayoristas. Precios de venta de productos procesados (continuación)  
2019 (10 al 16 de agosto)

Productos y mercados	Pesos por kilogramo				Tendencia	Productos y mercados	Pesos por kilogramo				Tendencia
	Mínimo	Máximo	Medio				Mínimo	Máximo	Medio		
<b>Panela cuadrada blanca (continuación)</b>						<b>Panela redonda morena</b>					
Santana (Boyacá)	1.498	1.563	1.528	-		Ancuya (Nariño)	1.400	1.400	1.400	-	
Sincelejo, Nuevo Mercado	1.900	2.000	1.938	-		Armenia, Mercar	2.792	2.958	2.875	=	
Tunja, Complejo de Servicios del Sur	1.813	1.875	1.854	n.d.		Cali, La Floresta	3.833	3.917	3.889	=	
Valledupar, Mercado Nuevo	1.944	2.333	2.093	=		Cali, Santa Helena	4.500	4.600	4.533	=	
Vélez (Santander)	1.500	1.550	1.525	-		Cali, Siloé	3.917	3.917	3.917	+	
<b>Panela cuadrada morena</b>						Caparrapí (Cundinamarca)	1.450	1.555	1.496	+	
Ancuya (Nariño)	1.400	1.400	1.400	-		Cartago (Valle del Cauca)	2.521	2.542	2.536	=	
Bogotá, D.C., Corabastos	2.000	2.100	2.050	-		Manizales, Centro Galerías	2.167	2.292	2.229	=	
Bogotá, D.C., Paloquemao	1.950	2.075	2.025	-		Medellín, Central Mayorista de Antioquia	1.667	1.917	1.806	+	
Bogotá, D.C., Plaza España	1.900	2.000	1.963	-		Medellín, Plaza Minorista "José María Villa"	1.792	1.875	1.833	+	
Bogotá, D.C., Plaza Las Flores	2.100	2.150	2.133	=		Montería, Mercado del Sur	1.800	2.100	1.975	=	
Bucaramanga, Centroabastos	2.067	2.133	2.104	=		Palmira (Valle del Cauca)	2.667	2.708	2.698	+	
Bucaramanga, Mercados del centro	1.967	2.133	2.078	=		Pereira, Mercasa	2.750	2.917	2.825	-	
Caparrapí (Cundinamarca)	1.450	1.550	1.494	-		Sandoná (Nariño)	1.400	1.450	1.425	-	
Charalá (Santander)	1.625	1.656	1.635	=		Sonsón (Antioquia)	1.563	1.667	1.612	-	
Consacá (Nariño)	1.400	1.400	1.400	-		Tuluá (Valle del Cauca)	2.800	2.875	2.845	-	
Cúcuta, Cenabastos	1.885	1.984	1.951	-		Yolombó (Antioquia)	1.458	1.650	1.533	+	
Cúcuta, La Nueva Sexta	1.786	1.885	1.852	+		<b>Pastas alimenticias</b>					
Florencia (Caquetá)	1.650	1.667	1.658	-		Arauca (Arauca)	2.750	2.875	2.813	=	
Güepsa (Santander)	1.442	1.492	1.468	-		Armenia, Mercar	5.000	5.200	5.100	=	
Monquirá (Boyacá)	1.413	1.498	1.456	+		Barranquilla, Barranquillita	4.683	4.995	4.820	+	
Montería, Mercado del Sur	1.786	2.000	1.875	=		Barranquilla, Granabastos	4.767	4.958	4.844	+	
Neiva, Surabastos	2.000	2.100	2.050	=		Bogotá, D.C., Corabastos	5.417	5.500	5.479	-	
Nocaima (Cundinamarca)	1.300	1.500	1.388	+		Bogotá, D.C., Paloquemao	5.833	6.092	6.011	+	
Pamplona (Norte de Santander)	1.995	2.128	2.061	=		Bogotá, D.C., Plaza España	5.500	5.583	5.531	+	
Pasto, El Potrerillo	1.760	1.800	1.780	+		Bogotá, D.C., Plaza Las Flores	5.333	5.417	5.389	-	
Popayán, Plaza de mercado del barrio Bolívar	2.417	2.500	2.472	+		Bucaramanga, Centroabastos	4.480	4.560	4.507	-	
San Gil (Santander)	1.550	1.600	1.567	=		Bucaramanga, Mercados del centro	4.480	4.720	4.560	=	
Santa Marta (Magdalena)	2.133	2.267	2.183	+		Buenaventura (Valle del Cauca)	4.229	4.290	4.253	-	
Santana (Boyacá)	1.491	1.554	1.522	-		Cali, La Floresta	6.000	6.458	6.153	=	
Tuluá (Valle del Cauca)	2.975	3.063	3.030	-		Cali, Santa Helena	4.800	5.000	4.867	=	
Vélez (Santander)	1.492	1.542	1.515	-		Cali, Siloé	6.000	6.000	6.000	-	
Villavicencio, CAV	2.000	2.100	2.025	-		Cartagena, Bazurto	4.000	4.167	4.125	=	
Villeta (Cundinamarca)	1.300	1.500	1.383	-		Cartago (Valle del Cauca)	4.833	5.000	4.904	=	
<b>Panela en pastilla</b>						Cúcuta, Cenabastos	3.167	3.333	3.250	-	
Caparrapí (Cundinamarca)	1.563	1.615	1.589	+		Cúcuta, La Nueva Sexta	3.000	3.250	3.139	=	
Nocaima (Cundinamarca)	1.450	1.500	1.488	=		Florencia (Caquetá)	2.500	2.583	2.542	+	
Villeta (Cundinamarca)	1.510	1.563	1.556	++		Ibagué, Plaza La 21	5.333	5.750	5.550	-	
<b>Panela redonda blanca</b>						Manizales, Centro Galerías	4.800	5.583	5.200	=	
Medellín, Central Mayorista de Antioquia	1.775	1.800	1.792	+		Medellín, Central Mayorista de Antioquia	5.167	5.333	5.229	=	
Sincelejo, Nuevo Mercado	2.286	2.286	2.286	n.d.		Medellín, Plaza Minorista "José María Villa"	5.500	5.667	5.583	=	
						Montería, Mercado del Sur	3.920	4.160	4.072	=	
						Neiva, Surabastos	5.250	5.667	5.417	-	



**Cuadro 9.** Mercados mayoristas. Precios de venta de productos procesados (continuación)  
2019 (10 al 16 de agosto)

Productos y mercados	Pesos por kilogramo				Tendencia	Productos y mercados	Pesos por kilogramo				Tendencia
	Mínimo	Máximo	Medio				Mínimo	Máximo	Medio		
<b>Pastas alimenticias (continuación)</b>						<b>Salsa de tomate doy pack</b>					
Palmira (Valle del Cauca)	5.400	5.917	5.679		+	Barranquilla, Barranquillita	11.000	11.111	11.051		-
Pamplona (Norte de Santander)	3.167	3.250	3.222		=	Barranquilla, Granabastos	11.111	11.389	11.264		+
Pasto, El Potrerillo	4.792	5.000	4.896		=	Bogotá, D.C., Corabastos	10.556	10.833	10.694		-
Pereira, Mercasa	5.017	5.858	5.452		+	Bogotá, D.C., Plaza España	10.556	10.833	10.653		-
Popayán, Plaza de mercado del barrio Bolívar	4.833	4.900	4.856		-	Bucaramanga, Centroabastos	10.271	11.344	10.872		+
Santa Marta (Magdalena)	3.680	4.000	3.840		=	Buenaventura (Valle del Cauca)	12.563	13.021	12.792		+
Sincelejo, Nuevo Mercado	3.680	3.920	3.750		=	Cali, La Floresta	12.000	12.667	12.444		=
Tuluá (Valle del Cauca)	5.000	5.217	5.108		=	Cali, Santa Helena	12.000	12.667	12.444		+
Valledupar, Mercado Nuevo	3.600	3.760	3.680		=	Cali, Siloé	12.000	12.667	12.333		-
Villavicencio, CAV	5.000	6.600	5.496		+	Cartagena, Bazurto	15.833	16.458	16.146		+
<b>Sal yodada</b>						Cartago (Valle del Cauca)	11.056	11.944	11.444		=
Armenia, Mercar	1.080	1.104	1.091		=	Ibagué, Plaza La 21	7.500	8.000	7.713		=
Barranquilla, Barranquillita	992	1.040	1.010		-	Manizales, Centro Galerías	12.500	13.958	13.319		=
Barranquilla, Granabastos	1.000	1.078	1.039		+	Medellín, Central Mayorista de Antioquia	11.667	11.875	11.745		-
Bogotá, D.C., Corabastos	580	610	598		-	Medellín, Plaza Minorista "José María Villa"	12.708	13.125	12.917		=
Bogotá, D.C., Paloquemao	600	640	627		-	Montería, Mercado del Sur	8.750	10.667	9.979		=
Bogotá, D.C., Plaza España	1.000	1.100	1.063		+	Palmira (Valle del Cauca)	10.333	11.667	11.083		-
Bucaramanga, Centroabastos	1.040	1.175	1.097		-	Pasto, El Potrerillo	12.500	13.056	12.778		=
Bucaramanga, Mercados del centro	1.050	1.150	1.088		=	Pereira, Mercasa	8.000	8.513	8.282		=
Buenaventura (Valle del Cauca)	776	800	792		+	Popayán, Plaza de mercado del barrio Bolívar	11.146	13.158	12.202		-
Cali, La Floresta	1.040	1.120	1.067		=	Santa Marta (Magdalena)	8.497	9.314	8.938		=
Cali, Santa Helena	1.040	1.080	1.053		=	Sincelejo, Nuevo Mercado	10.528	11.111	10.861		+
Cali, Siloé	1.080	1.120	1.100		+	Tuluá (Valle del Cauca)	10.667	13.042	11.786		=
Cartagena, Bazurto	640	680	658		+	Valledupar, Mercado Nuevo	11.111	11.111	11.111		=
Cartago (Valle del Cauca)	1.000	1.040	1.016		+	Villavicencio, CAV	10.556	10.778	10.646		+
Cúcuta, Cenabastos	1.100	1.150	1.117		=	<b>Sardinias en lata</b>					
Cúcuta, La Nueva Sexta	1.100	1.100	1.100		=	Barranquilla, Barranquillita	7.559	7.755	7.648		-
Ibagué, Plaza La 21	1.152	1.192	1.182		+	Barranquilla, Granabastos	7.711	7.843	7.776		+
Manizales, Centro Galerías	1.120	1.200	1.160		=	Bogotá, D.C., Corabastos	9.647	9.804	9.746		+
Medellín, Central Mayorista de Antioquia	1.080	1.160	1.120		-	Bogotá, D.C., Plaza España	9.706	10.000	9.824		-
Medellín, Plaza Minorista "José María Villa"	1.120	1.160	1.140		=	Cali, La Floresta	8.471	8.824	8.624		=
Montería, Mercado del Sur	960	1.000	978		=	Cali, Santa Helena	9.804	9.902	9.853		=
Neiva, Surabastos	1.200	1.280	1.230		+	Cali, Siloé	7.765	7.843	7.804		+
Palmira (Valle del Cauca)	1.040	1.080	1.070		-	Cartagena, Bazurto	7.598	7.843	7.684		+
Pamplona (Norte de Santander)	1.100	1.100	1.100		=	Cartago (Valle del Cauca)	10.490	10.588	10.556		=
Pasto, El Potrerillo	929	952	940		=	Cúcuta, Cenabastos	9.804	10.343	10.049		=
Pereira, Mercasa	1.000	1.030	1.010		+	Cúcuta, La Nueva Sexta	10.000	10.588	10.261		-
Popayán, Plaza de mercado del barrio Bolívar	1.040	1.072	1.051		-	Manizales, Centro Galerías	10.098	10.392	10.245		=
Santa Marta (Magdalena)	1.000	1.080	1.030		=	Medellín, Central Mayorista de Antioquia	7.843	8.431	8.150		=
Sincelejo, Nuevo Mercado	920	944	930		=	Medellín, Plaza Minorista "José María Villa"	8.137	8.284	8.235		=
Tuluá (Valle del Cauca)	1.016	1.040	1.030		+	Montería, Mercado del Sur	7.255	7.289	7.263		=
Tunja, Complejo de Servicios del Sur	600	600	600		n.d.	Palmira (Valle del Cauca)	10.588	10.824	10.725		+
Valledupar, Mercado Nuevo	960	1.040	987		=	Pamplona (Norte de Santander)	9.804	10.049	9.886		=
Villavicencio, CAV	1.015	1.025	1.019		=	Pasto, El Potrerillo	7.598	7.745	7.672		=

**Cuadro 9.** Mercados mayoristas. Precios de venta de productos procesados (conclusión) 2019 (10 al 16 de agosto)

Productos y mercados	Pesos por kilogramo				Tendencia	Productos y mercados	Pesos por kilogramo				Tendencia
	Mínimo	Máximo	Medio	Precios			Mínimo	Máximo	Medio	Precios	
<b>Sardinas en lata (continuación)</b>						<b>Vinagre</b>					
Pereira, Mercasa	10.000	10.635	10.277		=	Barranquilla, Barranquillita	1.492	1.567	1.540		=
Popayán, Plaza de mercado del barrio Bolívar	7.843	7.990	7.923		=	Barranquilla, Granabastos	1.583	1.730	1.666		+
Santa Marta (Magdalena)	7.059	7.392	7.222		=	Bucaramanga, Centroabastos	1.792	1.900	1.864		+
Sincelejo, Nuevo Mercado	7.446	7.549	7.498		=	Bucaramanga, Mercados del centro	1.725	1.733	1.729		=
Tuluá (Valle del Cauca)	9.657	10.392	9.902		-	Cartagena, Bazurto	1.292	1.333	1.317		+
Villavicencio, CAV	10.314	10.676	10.453		-	Cúcuta, Cenabastos	1.500	1.583	1.556		+
<b>Sopa de pollo (caja)</b>						Cúcuta, La Nueva Sexta	1.583	1.667	1.611		-
Bogotá, D.C., Corabastos	42.735	45.584	44.338		+	Pamplona (Norte de Santander)	1.500	1.583	1.556		=
Bogotá, D.C., Paloquemao	42.735	46.296	44.634		+	Pereira, Mercasa	4.410	4.667	4.538		=
Bogotá, D.C., Plaza España	42.735	43.305	42.877		-	Santa Marta (Magdalena)	1.167	1.250	1.217		=
						Sincelejo, Nuevo Mercado	1.000	1.167	1.069		=
						Valledupar, Mercado Nuevo	1.083	1.167	1.111		=

**TENDENCIAS**

---	-	+	+++
Variación mayor al -20 %	Variación entre 0 % y -10 %	Variación entre 0 % y 10 %	Variación mayor al 20 %
--	=	++	n. d.
Variación entre -10 % y -20 %	Variación igual a 0 %	Variación entre 10 % y 20 %	No determinado



@DANE\_Colombia



/DANEColombia



/DANEColombia



@DANEColombia

**SIPSA** Sistema de Información de Precios y Abastecimiento del Sector Agropecuario

[www.dane.gov.co](http://www.dane.gov.co)