


# BOLETÍN SEMANAL PRECIOS MAYORISTAS

**DANE**  
INFORMACIÓN PARA TODOS



## COMPORTAMIENTO DE LOS PRECIOS

### Cayeron las cotizaciones de las frutas

El Departamento Administrativo Nacional de Estadística (DANE), por medio del Sistema de Información de Precios y Abastecimiento del Sector Agropecuario (Sipsa) comunicó que durante la semana del 4 al 10 de mayo de 2019 se redujeron los precios de las frutas y los tubérculos; sin embargo, se presentó un incremento en los precios de las verduras.

Bajaron los precios mayoristas de las frutas frescas, especialmente del mango Tommy, los limones Tahití y común, la granadilla, los aguacates papelillo y común, las piñas gold y perolera, el tomate de árbol, los bananos criollo y Urabá y la mandarina común. Aumentó la oferta de mango Tommy procedente de Cundinamarca, Cesar y Tolima, debido al buen

momento productivo por el que están pasando los cultivos, lo que adujo la reducción de su cotización.

También bajaron los precios de los tubérculos debido al comportamiento de las papas única, suprema, parda pastusa y Betina y la arracacha blanca. Se destacó la caída de las cotizaciones de la papa única, ante el aumento de la cantidad recolectada en Norte de Santander, Nariño y Cundinamarca.

En cambio, subieron las cotizaciones mayoristas de las verduras, debido al comportamiento del pepino cohombro, la zanahoria, la habichuela, los tomates chonto y larga vida, la arveja verde en vaina, el brócoli, la espinaca, el ajo importado y la coliflor. En el caso del pepino cohombro, el incremento de los precios se debió a la reducción en la oferta procedente de Tolima, Cundinamarca, Norte de Santander y Santander.

### CONTENIDO

Comportamiento de los precios .....	1
Informe de contexto .....	2
Indicador de abastecimiento .....	4
Lo que más sube y lo que más baja .....	7
Verduras y hortalizas .....	8
Frutas frescas .....	21
Tubérculos, raíces y plátanos .....	36
Granos, cárnicos y procesados .....	42



El futuro  
es de todos

Gobierno  
de Colombia

**SIPSA** Sistema de Información de Precios y  
Abastecimiento del Sector Agropecuario

## INFORME DE CONTEXTO

### Córdoba y Valle del Cauca principales abastecedores de papaya

La papaya es uno de los frutales de mayor consumo en el país por su sabor dulce y fresco, además que se encuentra presente durante todo el año en los mercados. Según la FAO, en el año 2017 se cultivaron alrededor de trece millones de toneladas de esta fruta, siendo el principal productor India, seguido de Brasil, México, Indonesia, República Dominicana y Nigeria. Para este año, Colombia ocupó el noveno lugar en cuanto a la producción, con casi 180.000 toneladas de la fruta.

En el país el abastecimiento de esta fruta se da desde regiones bien definidas y ubicadas en los departamentos de Meta, Valle del Cauca, Córdoba y Casanare. En cada una de estas regiones se cultiva una variedad específica, entre las que se destacan la Maradol, la tainung y la hawaiana, entre otras. De esta forma, se destaca la producción de la variedad Maradol en los Llanos Orientales y de tainung y hawaiana en Córdoba.

Es importante anotar que todas las variedades de papaya tienen diferentes características físicas, pero el mismo uso, lo que da la posibilidad de cambiar una variedad por otra con facilidad.

La papaya tainung es hoy en día la de mayor comercialización en los mercados de la Costa Atlántica, dado que sus zonas productoras están ubicadas en Cereté, Montería, Valencia, Tierralta (Córdoba), Sabanalarga, Ponedera, Repelón (Atlántico), Aracataca, Ciénaga, Sitio Nuevo y Remolino (Magdalena), lo que hace que el valor de los fletes sea más bajo y su calidad no se vea afectada tanto durante el transporte. Vale la pena anotar que en la mayor parte de los municipios cordobeses productores, anteriormente se producía papaya hawaiana, pero estos cultivos han estado cambiando hacia la tainung que da unos mejores rendimientos.



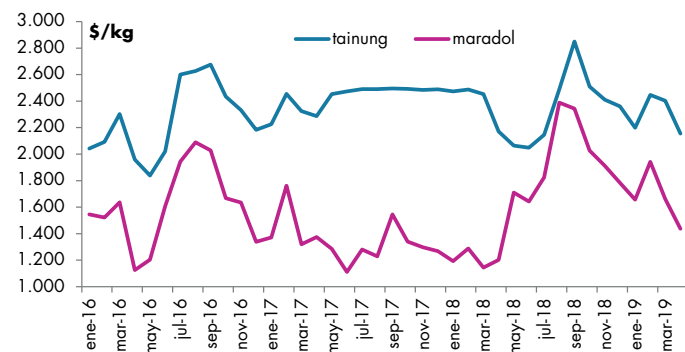
Fuente: DANE

Esta variedad se destaca porque tiene la pulpa de color rojo y un aroma fuerte, su cáscara es amarilla verdosa y muchas veces tiene puntos negros y tiene forma ovalada. Los comerciantes afirman que es más perecedera, pero es la preferida en las tiendas y supermercado por la buena presencia que tiene, ya la ingresa encerada y muy brillante.

La papaya Maradol, por su parte, es la variedad que se comercializa en un mayor número de mercados del país. Se cultiva principalmente en Aguachica, Jagua de Ibérico, Pelaya, San Alberto, El Copey, Becerril (César), Granada, Acacias (Meta), Saravena (Arauca), Gigante, Tarqui (Huila), Guamo, Mariquita (Tolima), La Unión, Roldanillo, Toro, Palmira, Roza (Valle del Cauca) y Casanare.

Tiene forma alargada y su peso varía entre 1,5 y 3 kilos, pero es común encontrar a los mercados papayas pequeñas, medianas y grandes. Su sabor es suave y dulce y tiene un alto contenido de agua. En cuanto al color, va desde el amarillo hasta el naranja y diferentes tonalidades de rojo. El color de su pulpa es rojizo. Esta variedad tiene alta aceptación entre los comerciantes y los consumidores, pues su cáscara es más gruesa y esto hace que se dañe menos y facilita el transporte; igual sucede con las fruterías por su tamaño, sabor y porque al cortarla es más consistente.

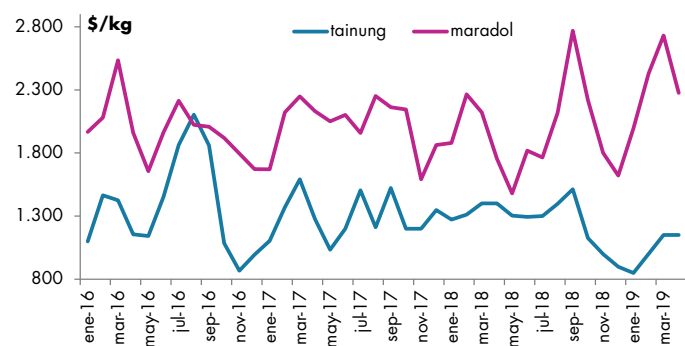
En Bogotá el precio de la papaya tainung es más alto que la Maradol. La mayor variación se registró en junio de 2017 y llegó a ser de 123%, cuando en el mercado hubo una mayor presencia de la variedad Maradol que llegó desde Acacias y Lejanías (Meta). En general la tainung alcanza un precio más alto en el mercado, pues llega encerada y empacada en cajas de cartón (lo que suma en su costo), además que se destina a cadenas de supermercado y fruver, mientras que la papaya Maradol está destinada a tiendas de barrio y vendedores ambulantes.

**Gráfico 1.** Precios de la papaya en Bogotá  
Enero 2015 a abril 2019

Fuente: DANE-SIPSA.

Vale la pena anotar que a la capital del país la papaya Maradol ingresa de Meta, Casanare y Santander, en su mayoría, mientras que la tainung lo hace desde Valle del Cauca y Córdoba.

En Medellín, por su parte, pasa lo contrario y los comerciantes mayoristas aseguran que allí las diferencias en el precio entre las papayas Maradol y tainung están dadas por la procedencia y la presentación. En la capital de Antioquia la Maradol es la que tiene un precio más alto y llega desde Valle del Cauca, especialmente desde el municipio de La Unión; esta zona se caracteriza por contar con cultivos tecnificados, lo que hace que en esta fruta se destaque la presentación: empacada en cajas, tiene tamaño homogéneo, está encerada y envuelta en papel blanco, a lo que se suma que por el manejo que le dan al producto tiene mayor durabilidad.

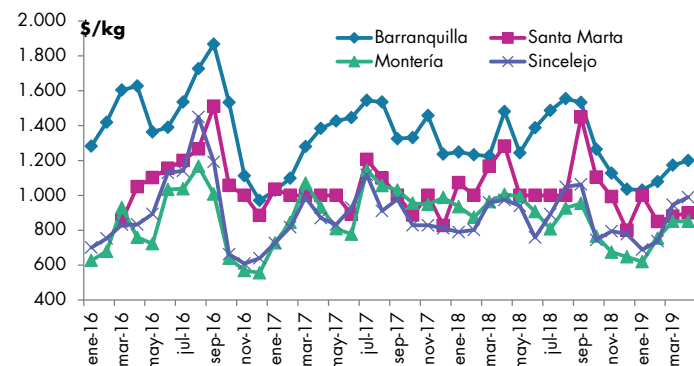
**Gráfico 2.** Precios de la papaya en Medellín  
Enero 2015 a abril 2019

Fuente: DANE-SIPSA.

A la capital de Antioquia, la papaya tainung ingresa desde Valencia (Córdoba) y los comerciantes afirman que, a pesar de tener un mejor sabor, es un producto

que se vende sin tener una buena selección y no ingresa encerada; además en ocasiones llega maltratada, lo que se refleja en su cáscara (manchas negras, ranuras y talladuras), aunque ingresa con un grado bajo de maduración. A pesar de lo anterior, la Maradol maneja un precio 63%, en promedio, más alto que el de la tainung, pues se considera de menor calidad.

En la Costa Atlántica la variedad predominante es la tainung, aunque también se consigue la Maradol que ingresa desde el departamento de Valle del Cauca, en donde existen cultivos tecnificados. Por su parte, la papaya tainung ingresa principalmente del departamento de Córdoba, en donde se destacan los municipios de Valencia y Tierralta. También llega desde los departamentos de Magdalena, Cesar y Atlántico.

**Gráfico 3.** Comportamiento de los precios de la papaya tainung  
en la Costa Atlántica Enero 2016 a abril 2019

Fuente: DANE-SIPSA.

En las ciudades de Barranquilla, Montería, Santa Marta y Sincelejo los precios tienen un comportamiento similar, registrándose los valores más altos en Barranquilla y los menores en Montería. A Barranquilla, por ejemplo, la papaya llega no solo de Córdoba, sino también de Zona Bananera, Sabanalarga, Repelón, Remolino, Ciénaga y Sitionuevo (Magdalena); en cambio, Montería y Sincelejo solo se abastecen de la fruta que llega desde el mismo departamento y Santa Marta de Zona Bananera (Magdalena), Dibulla y Barranca (La Guajira).

En general se puede afirmar que la papaya tainung ha venido ganado presencia en los mercados del país, especialmente en los de la Costa Atlántica, donde antes hacía presencia la Maradol. Sin embargo, hay mercados donde se venden las dos variedades como lo son Bogotá y Medellín y que a pesar de tener precios diferenciados, siguen el mismo comportamiento.

# INDICADOR DE ABASTECIMIENTO DE ALIMENTOS

## Buena oferta de alimentos procesados

El abastecimiento en los mercados mayoristas donde el SIPSA tomó información para las semanas del 25 de abril al 1 de mayo y del 2 al 8 de mayo aumentó un 5,94%.

Donde la categoría otros grupos en la que se encuentran las carnes, los procesados, los granos, los cereales, los lácteos, los huevos y los pescados incrementó su acopio en un 19,00%, las verduras y hortalizas registraron un aumento del 7,13% y las frutas mejoraron su acopio en un 2,82%. Mientras que el grupo de los tubérculos, raíces y plátanos redujo su oferta en un 0,91%,

Entre los mercados mayoristas que reportaron un aumento en su abastecimiento se encuentra el Centro de Acopio de Ipiales, donde el abastecimiento de alimentos creció un 26,77% debido a un mayor ingreso de frutas en un 200,00%, principalmente de naranja Valencia proveniente de Armenia (Quindío). En los mercados de Medellín, los inventarios aumentaron un 18,35%, como resultado del mayor ingreso de alimentos procesados en un 23,50% y en especial de productos como el arroz, los maíces amarillo y blanco, la sal yodada, la panela, el frijón, las lentejas y los huevos.

En el caso de Mercabastos y mercado Nuevo en Valledupar se incrementó el ingreso de alimentos en un 15,34%, por el grupo de las frutas que registró un alza en sus volúmenes del orden del 36,03% por la buena oferta de banano Urabá, piña gold, patilla, aguacate común y limón común. En Bucaramanga, en Centroabastos, el abastecimiento mejoró en un



Fuente: DANE

15,30% por la categoría otros grupos que presentó un alza del 45,06%, ante los mayores anaqueles de maíz amarillo, harinas, azúcar, mojarra, sal yodada y panela.

En lo que corresponde al mercado del Potrerillo en Pasto se observó un aumento del 13,04%, por la categoría otros grupos que incrementó su oferta en un 60,24% debido a los mayores volúmenes de panela que pasó de 5 a 8 toneladas. En Barranquillita y Granabastos en la ciudad de Barranquilla, el aprovisionamiento de alimentos mejoró un 8,88%, a raíz del mayor acopio de alimentos procesados que incrementaron su stock en un 24,61%, principalmente por el azúcar, el maíz blanco, las harinas, la carne de res y de pollo.

Por el lado de Bogotá, en Corabastos, Paloquemao, Plaza Las Flores y Plaza Samper Mendoza, se incrementó la oferta de alimentos en un 5,96%, por la mayor entrada de alimentos de la categoría otros grupos en un 45,18% en particular de arroz, azúcar, carne de pollo, harinas, lentejas y arveja seca importada. Finalmente en Pereira, en Mercasa, creció el acopio en un 5,54%, a raíz de las frutas que registraron un incremento del 23,70% y en especial por los mayores inventarios de mandarina arrayana, piña gold, naranja Valencia, limón Tahití, papaya maradol y maracuyá.

Así, la participación para la semana comprendida del 2 al 8 de mayo del 2019 fue la siguiente: las verduras y hortalizas un 27,53%, los tubérculos, raíces y plátanos que agruparon el 26,56%, las frutas frescas representaron el 25,04% y los otros grupos un 20,88%.

# BOLETÍN SEMANAL PRECIOS MAYORISTAS

**Cuadro 2.** Indicador grupos  
2019 (25 abril al 8 de mayo)

Total mercados			
Grupo	25 al 1 de mayo	2 al 8 de Mayo	Variación (%)
Frutas	30.835	31.705	2,82%
Tubérculos, raíces y plátanos	33.939	33.630	-0,91%
Verduras y hortalizas	32.540	34.861	7,13%
Otros grupos	22.214	26.435	19,00%
<b>Total general</b>	<b>119.528</b>	<b>126.630</b>	<b>5,94%</b>

Armenia, Mercar			
Grupo	25 al 1 de mayo	2 al 8 de Mayo	Variación (%)
Frutas	595	664	11,49%
Tubérculos, raíces y plátanos	843	794	-5,84%
Verduras y hortalizas	642	675	5,11%
Otros grupos	349	412	17,93%
<b>Total</b>	<b>2.430</b>	<b>2.544</b>	<b>4,72%</b>

Barranquilla, Barranquillita y Granabastos			
Grupo	25 al 1 de mayo	2 al 8 de Mayo	Variación (%)
Frutas	1.871	1.969	5,25%
Tubérculos, raíces y plátanos	1.743	1.740	-0,15%
Verduras y hortalizas	1.439	1.374	-4,49%
Otros grupos	2.653	3.306	24,61%
<b>Total</b>	<b>7.705</b>	<b>8.389</b>	<b>8,88%</b>

Bogotá, D. C., Corabastos, Paloquemao, Plaza Las Flores y Plaza Samper Mendoza			
Grupo	25 al 1 de mayo	2 al 8 de Mayo	Variación (%)
Frutas	13.174	13.155	-0,14%
Tubérculos, raíces y plátanos	12.537	11.988	-4,37%
Verduras y hortalizas	15.267	16.481	7,95%
Otros grupos	4.579	6.649	45,18%
<b>Total</b>	<b>45.557</b>	<b>48.273</b>	<b>5,96%</b>

Bucaramanga, Centroabastos			
Grupo	25 al 1 de mayo	2 al 8 de Mayo	Variación (%)
Frutas	2.688	3.054	13,63%
Tubérculos, raíces y plátanos	1.674	1.906	13,87%
Verduras y hortalizas	2.366	2.647	11,90%
Otros grupos	501	727	45,06%
<b>Total</b>	<b>7.228</b>	<b>8.334</b>	<b>15,30%</b>

Cali, Cavasa y Santa Helena			
Grupo	25 al 1 de mayo	2 al 8 de Mayo	Variación (%)
Frutas	2.347	1.920	-18,18%
Tubérculos, raíces y plátanos	3.128	2.543	-18,71%
Verduras y hortalizas	2.257	2.310	2,33%
Otros grupos	2.333	2.298	-1,51%
<b>Total</b>	<b>10.065</b>	<b>9.071</b>	<b>-9,88%</b>

Cartagena, Bazurto			
Grupo	25 al 1 de mayo	2 al 8 de Mayo	Variación (%)
Frutas	648	477	-26,38%
Tubérculos, raíces y plátanos	1.164	1.144	-1,72%
Verduras y hortalizas	813	851	4,69%
Otros grupos	530	597	12,73%
<b>Total</b>	<b>3.155</b>	<b>3.070</b>	<b>-2,71%</b>

Cúcuta, Cenabastos y La Nueva Sexta			
Grupo	25 al 1 de mayo	2 al 8 de Mayo	Variación (%)
Frutas	855	828	-3,16%
Tubérculos, raíces y plátanos	1.630	1.894	16,17%
Verduras y hortalizas	1.306	1.242	-4,86%
Otros grupos	2.270	2.166	-4,60%
<b>Total</b>	<b>6.060</b>	<b>6.129</b>	<b>1,13%</b>

Ibagué, Plaza La 21			
Grupo	25 al 1 de mayo	2 al 8 de Mayo	Variación (%)
Frutas	187	210	12,61%
Tubérculos, raíces y plátanos	427	446	4,47%
Verduras y hortalizas	184	178	-3,31%
Otros grupos	142	56	-60,44%
<b>Total</b>	<b>940</b>	<b>891</b>	<b>-5,24%</b>

Ipiales, Centro de Acopio de Ipiales			
Grupo	25 al 1 de mayo	2 al 8 de Mayo	Variación (%)
Frutas	20	60	n.a.
Tubérculos, raíces y plátanos	702	912	29,87%
Verduras y hortalizas	619	728	17,64%
<b>Total</b>	<b>1.341</b>	<b>1.700</b>	<b>26,77%</b>

Manizales, Centro Galerías			
Grupo	25 al 1 de mayo	2 al 8 de Mayo	Variación (%)
Frutas	436	396	-9,11%
Tubérculos, raíces y plátanos	475	499	5,06%
Verduras y hortalizas	349	371	6,39%
Otros grupos	151	197	30,58%
<b>Total</b>	<b>1.411</b>	<b>1.464</b>	<b>3,74%</b>

Medellín, Central Mayorista de Antioquia y Plaza Minorista José María Villa			
Grupo	25 al 1 de mayo	2 al 8 de Mayo	Variación (%)
Frutas	4.849	5.530	14,04%
Tubérculos, raíces y plátanos	3.784	4.460	17,86%
Verduras y hortalizas	3.722	4.300	15,54%
Otros grupos	6.444	7.958	23,50%
<b>Total</b>	<b>18.800</b>	<b>22.249</b>	<b>18,35%</b>

**Cuadro 2.** Evolución del abastecimiento por ciudad (continuación)  
2019 (25 abril al 8 de mayo)

Montería, Mercado del Sur			
Grupo	25 al 1 de mayo	2 al 8 de Mayo	Variación (%)
Frutas	100	143	43,25%
Tubérculos, raíces y plátanos	383	282	-26,36%
Verduras y hortalizas	243	234	-3,89%
Otros grupos	66	39	-41,54%
<b>Total</b>	<b>791</b>	<b>697</b>	<b>-11,96%</b>

Santa Marta (Magdalena)			
Grupo	25 al 1 de mayo	2 al 8 de Mayo	Variación (%)
Frutas	209	140	-33,08%
Tubérculos, raíces y plátanos	266	255	-3,88%
Verduras y hortalizas	253	173	-31,73%
Otros grupos	81	27	-67,03%
<b>Total</b>	<b>808</b>	<b>594</b>	<b>-26,45%</b>

Neiva, Surabastos			
Grupo	25 al 1 de mayo	2 al 8 de Mayo	Variación (%)
Frutas	452	449	-0,85%
Tubérculos, raíces y plátanos	657	515	-21,60%
Verduras y hortalizas	609	566	-7,11%
Otros grupos	385	427	10,95%
<b>Total</b>	<b>2.104</b>	<b>1.957</b>	<b>-6,99%</b>

Sincelejo, Nuevo Mercado			
Grupo	25 al 1 de mayo	2 al 8 de Mayo	Variación (%)
Frutas	189	156	-17,10%
Tubérculos, raíces y plátanos	325	287	-11,64%
Verduras y hortalizas	273	282	3,41%
Otros grupos	348	201	-42,34%
<b>Total</b>	<b>1.135</b>	<b>926</b>	<b>-18,36%</b>

Pasto, El Potrerillo			
Grupo	25 al 1 de mayo	2 al 8 de Mayo	Variación (%)
Frutas	435	436	0,39%
Tubérculos, raíces y plátanos	1.286	1.309	1,80%
Verduras y hortalizas	465	723	55,42%
Otros grupos	5,4	8,6	60,24%
<b>Total</b>	<b>2.186</b>	<b>2.477</b>	<b>13,32%</b>

Tunja, Complejo de Servicios del Sur			
Grupo	25 al 1 de mayo	2 al 8 de Mayo	Variación (%)
Frutas	417	453	8,86%
Tubérculos, raíces y plátanos	1.099	851	-22,49%
Verduras y hortalizas	535	550	2,75%
Otros grupos	0	0	n.a.
<b>Total</b>	<b>2.050</b>	<b>1.855</b>	<b>-9,54%</b>

Pereira, Mercasa			
Grupo	25 al 1 de mayo	2 al 8 de Mayo	Variación (%)
Frutas	488	603	23,70%
Tubérculos, raíces y plátanos	389	283	-27,15%
Verduras y hortalizas	358	329	-7,99%
Otros grupos	649	772	18,94%
<b>Total</b>	<b>1.884</b>	<b>1.988</b>	<b>5,54%</b>

Valledupar, Mercabastos y Mercado Nuevo			
Grupo	25 al 1 de mayo	2 al 8 de Mayo	Variación (%)
Frutas	318	432	36,03%
Tubérculos, raíces y plátanos	290	388	34,02%
Verduras y hortalizas	240	226	-6,10%
Otros grupos	299	277	-7,46%
<b>Total</b>	<b>1.147</b>	<b>1.323</b>	<b>15,34%</b>

Popayán, Plaza de Mercado del Barrio Bolívar			
Grupo	25 al 1 de mayo	2 al 8 de Mayo	Variación (%)
Frutas	143	191	33,83%
Tubérculos, raíces y plátanos	540	507	-6,13%
Verduras y hortalizas	112	136	21,37%
Otros grupos	288	178	-38,14%
<b>Total</b>	<b>1.083</b>	<b>1.012</b>	<b>-6,55%</b>

Villavicencio, Central de Abastos de Villavicencio			
Grupo	25 al 1 de mayo	2 al 8 de Mayo	Variación (%)
Frutas	415	436	5,10%
Tubérculos, raíces y plátanos	599	626	4,47%
Verduras y hortalizas	488	485	-0,59%
Otros grupos	141	142	0,55%
<b>Total</b>	<b>1.643</b>	<b>1.689</b>	<b>2,79%</b>

Ciudades	Lo que más sube	Lo que más baja
<b>Bogotá D. C.</b>	Lechuga crespa verde y Batavia, espinaca, berenjena, zanahoria, calabaza, pepino cohombro, ajo, acelga, rábano rojo, calabacín, tomate chonto, brócoli, papayas Maradol y tainung, uva red globe nacional, maracuyá, papas criolla sucia y limpia, superior y suprema y plátano hartón verde ecuatoriano.	Ahuyamín (sakata), remolacha, repollos verde y morado, chócolo mazorca, coles, cebollas puerro y cabezona roja, mango Tommy, Tangelo, feijoa, melón Cantalup, pitahaya, aguacate papelillo, patilla baby, limón común, piña perolera, patilla, arracacha amarilla, lenteja importada, manteca y pastas alimenticias.
<b>Medellín</b>	Zanahoria larga vida, espinaca, habichuela, brócoli, coliflor, apio, cebolla junca, repollo blanco, ají topito dulce, pepino cohombro, papaya hawaiana, uva lsabela, guayaba pera, pitahaya, papa nevada, plátanos hartón maduro y verde, comino y guineo y azúcares sulfitada, morena y refinada.	Cebolla cabezona blanca, fríjol verde cargamanto, pimentón, acelga, repollo morado, chócolo mazorca, lechuga Batavia, mora de Castilla, mandarina Oneco, aguacates papelillo y hass, uva importada, gulupa, kiwi, limones Tahití, mandarino y común, piñas gold y piña perolera, guayaba pera valluna, mango Tommy y arracacha blanca.
<b>Bucaramanga</b>	Habichuela, tomate Riogrande, pimentón verde, coliflor, Pepino cohombro, arveja verde en vaina, papayas Maradol y melona, uva red globe nacional, uchuva con cáscara, maracuyá, guanábana, guayaba pera, fresa, mango de azúcar, ciruela roja, arracacha amarilla, fríjol radical, lenteja importada, maíz pira, harina precocida de maíz y galletas dulces redondas con crema.	Chócolo mazorca, cebollas junca y cabezona blanca, remolacha, acelga, mandarina común, piñas gold y perolera, limones común y Tahití, naranja Valencia, tomate de árbol, granadilla, aguacate común, papaya redonda, patilla, Tangelo, banano criollo, durazno nacional, garbanzo importado, gelatina y harina de trigo.
<b>Cúcuta</b>	Pimentón, tomates Riogrande y chonto, zanahoria, calabaza, pepino cohombro, ajo, coliflor, brócoli, papaya Maradol, melón Cantalup, fresa, guayabas común y pera, naranja común, ciruela roja, papa parda pastusa, arracacha amarilla, pierna perril con rabadilla, pechuga de pollo y bagre rayado entero fresco.	Cebollas cabezona blanca y roja y junca Berlín, repollos verde y morado, chócolo mazorca, fríjol verde en vaina, arveja verde en vaina, mandarina común, limón común, banano criollo, naranja común, mango Tommy, aguacate común, patilla, piña perolera, yuca criolla, plátanos hartón verde y maduro y carne de cerdo, perril con hueso.
<b>Cali</b>	Habichuela, pimentón, cebollas junca Aquitania y Tenerife, arveja verde en vaina pastusa, pepino cohombro, remolacha bogotana, tomate chonto, zanahoria, melón Cantalup, guayaba pera, tomate de árbol, papaya Maradol, mora de Castilla, maracuyá, uva red globe nacional, banano criollo y lulo.	Chócolo mazorca, apio, lechuga Batavia, coliflor, brócoli, cebolla cabezona blanca bogotana, kiwi, mango Tommy, limón Tahití, piña gold y papas criolla limpia, única y suprema.
<b>Barranquilla</b>	Zanahoria bogotana, pimentón, Tomates Riogrande bumangués y chonto, coles, guayabas común, Atlántico y pera, naranja común, banano Urabá, manzanas verde y roja importada, maracuyás santandereano y valluno, mora de Castilla, papaya tainung, aguacate común, yuca criolla, plátano hartón verde y pierna perril con rabadilla.	Cebollas cabezona blanca, roja peruana y junca Aquitania y Berlín, habichuela, rábano rojo, repollo blanco, lechuga Batavia, apio, remolacha, ahuyama, ají topito dulce, mandarina común, mango Tommy, melón Cantalup, limón Tahití, piña perolera, coco, y papas única y R-12 roja.
<b>Pereira</b>	Zanahoria bogotana, habichuela, pepino cohombro, ajo, lechuga Batavia, arveja verde en vaina, apio, mangos Yulima, manzano, Tommy y común, maracuyá, pera importada, guayaba agria, lulo, manzana royal gala importada, uva red globe nacional, plátanos dominico hartón maduro y verde y pescado cabezas.	Cebollas cabezona blanca, fríjol verde en vaina, repollo blanco, tomate chonto, limones común, mandarino y Tahití, mandarina Oneco, aguacate papelillo, kiwi, granadilla, piña gold, papas rubí, parda pastusa, capira y única y arracacha blanca.
<b>Cartagena</b>	Tomate Riogrande bumangués y chonto, habichuela, berenjena, ají topito dulce, lulo, ñames espinoso y diamante, arveja verde seca importada, fríjoles palomito importado y Zaragoza, arroz de segunda, azúcar sulfitada, jugo de frutas, harina de trigo, sal yodada, queso costeños y huevos rojo A y AA.	Cebollas cabezona blanca y junca Berlín, chócolo mazorca, zanahoria bogotana, pimentón, ahuyama, granadilla, guayaba común, manzanas roja y verde importada, pera importada, uvas importada y red globe nacional, mango Tommy, mora de Castilla, mandarina común, maíz amarillo cáscara, harina precocida de maíz, aceite girasol, piernas de pollo, carne de res, lomo fino y mojarra lora entera congelada.

## VERDURAS Y HORTALIZAS

### Bajó la producción de zanahoria

Esta semana, la cotización de la zanahoria subió a causa de la finalización de las cosechas en Túquerres, Córdoba, Ipiales (Nariño), Mutiscua (Norte de Santander), Mosquera, Funza, Cajicá, Zipaquirá y Facatativá (Cundinamarca). Este comportamiento se dio en veintiocho de los treinta y un mercados donde se ofreció. En Cúcuta y Armenia el kilo se transó a \$957 y a \$1.370, un promedio de 39,52% más.

Así mismo, los precios de la habichuela, los tomates chonto y larga vida, la arveja verde en vaina, el brócoli, la espinaca, el ajo importado, el coliflor, la berenjena y la cebolla junca tuvieron un comportamiento a la alza. En concreto, la habichuela incrementó sus precios en treinta y un mercados de los cuarenta y tres donde se vendió. Según los comerciantes este aumento se presentó por el cierre de algunas cosechas dadas las condiciones climáticas poco favorables en Tuta, Samacá, Chivatá, Siachoque, Ventaquemada, Ramiriquí, Cóbbita (Boyacá), Darién, Pradera, Restrepo y Candelaria (Valle del Cauca). En Montería y Tunja el precio subió, en promedio, 26,76% y el kilo se vendió a \$1.792 y a \$2.040, respectivamente.

Como se mencionó anteriormente, el tomate chonto también presentó un alza en sus cotizaciones, esta vez en veintisiete de los treinta y un mercados donde se transó motivado por la baja producción en Fómeque, Quetame, Cáqueza (Cundinamarca), Peñol (Antioquia), Ábrego (Norte de Santander), Calima, Pradera, Restrepo y Candelaria (Valle del Cauca). En Barranquilla y Cali, el kilo se comercializó a \$2.417 y a \$2.867 respectivamente, lo que representó un ascenso del 10,94%, en promedio, respecto a la semana anterior.

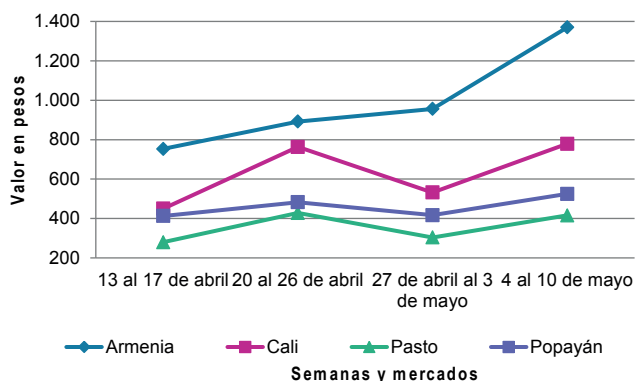


Fuente: DANE

De igual manera, la cotización de la arveja verde en vaina aumentó por la disminución en el abastecimiento proveniente de Ipiales (Nariño), El Santuario, Sonsón, Marinilla, El Carmen de Viboral, San Carlos, San Rafael, Rionegro, La Ceja (Antioquia), Cajamarca (Tolima), Pesca, Ramiriquí, Samacá y Chiquinquirá (Boyacá). Dado lo anterior, en Villavicencio y Pereira, por ejemplo, el kilo se ofreció a \$3.158 y a \$2.960, un promedio del 20,73% más que la semana anterior.

Caso contrario se presentó con los precios de la cebolla cabezona blanca al bajar en veintisiete de los treinta y un mercados donde se ofertó. Este comportamiento se explicó por el incremento de la producción en Tunja, Sáchica, Tibasosa, Sogamoso, Duitama, Nobsa (Boyacá), Marinilla (Antioquia), Cota, Tabio y Ubaque (Cundinamarca). En Barranquilla y Montería, por ejemplo, el kilo se transó a \$1.177 y a \$1.297, respectivamente, lo que indicó un descenso superior al 13,00%, respecto a la semana inmediatamente anterior.

**Gráfico 4.** Comportamiento de los precios de la zanahoria 2019 (13 de abril al 10 de mayo)



Fuente: DANE, Sipsa.



**Cuadro 3.** Mercados mayoristas. Precios de venta de verduras y hortalizas 2019 (4 al 10 de mayo)

Productos y mercados	Pesos por kilogramo				Tendencia	Productos y mercados	Pesos por kilogramo				Tendencia
	Mínimo	Máximo	Medio	Precios			Mínimo	Máximo	Medio	Precios	
<b>Acelga</b>						<b>Ahuyama (continuación)</b>					
Armenia, Mercar	1.067	1.200	1.156		+	Valledupar, Mercabastos	600	600	600		-
Barranquilla, Barranquillita	3.000	3.000	3.000		-	Valledupar, Mercado Nuevo	600	600	600		-
Bogotá, D.C., Corabastos	400	1.000	667		+++	Yopal (Casanare)	800	850	825		-
Bucaramanga, Centroabastos	1.000	1.000	1.000		-	<b>Ahuyamín (Sakata)</b>					
Chiquinquirá (Boyacá)	900	1.100	1.013		+	Bogotá, D.C., Corabastos	600	700	667		-
Duitama (Boyacá)	1.000	1.000	1.000		=	Bucaramanga, Centroabastos	900	1.000	983		+
Florencia (Caquetá)	2.000	2.000	2.000		+	Duitama (Boyacá)	1.000	1.200	1.133		=
Ibagué, Plaza La 21	960	1.280	1.160		+++	Florencia (Caquetá)	960	960	960		-
Ipiales (Nariño), Ipiales somos todos	1.000	1.000	1.000		=	Ibagué, Plaza La 21	1.200	1.500	1.404		-
Medellín, Central Mayorista de Antioquia	1.500	1.500	1.500		-	Neiva, Surabastos	800	1.200	982		+
Neiva, Surabastos	1.250	1.750	1.510		+	Pamplona (Norte de Santander)	2.000	2.500	2.083		+++
Pamplona (Norte de Santander)	2.000	2.000	2.000		=	San Gil (Santander)	1.000	1.300	1.144		+
Pasto, El Potrerillo	1.000	1.500	1.354		+	Sogamoso (Boyacá)	1.000	1.100	1.038		-
Sogamoso (Boyacá)	1.000	1.000	1.000		-	Tunja, Complejo de Servicios del Sur	1.040	1.120	1.076		-
Tunja, Complejo de Servicios del Sur	1.000	1.200	1.089		+	Villavicencio, CAV	900	1.300	1.071		-
Ubaté (Cundinamarca)	800	800	800		+++	Yopal (Casanare)	1.500	1.600	1.550		n.d.
Villavicencio, CAV	1.000	1.500	1.136		+	<b>Aji topito dulce</b>					
<b>Ahuyama</b>						Barranquilla, Barranquillita	4.500	5.000	4.814		-
Arauca (Arauca)	1.160	1.200	1.187		=	Cartagena, Bazarro	3.950	4.300	4.127		+
Armenia, Mercar	700	800	767		+	Medellín, Central Mayorista de Antioquia	2.500	3.000	2.967		+++
Barranquilla, Barranquillita	471	514	496		-	Montería, Mercado del Sur	4.350	5.000	4.644		-
Barranquilla, Granabastos	543	600	575		-	Sincelejo, Nuevo Mercado	3.250	3.750	3.479		-
Bogotá, D.C., Corabastos	1.000	1.200	1.066		-	<b>Ajo</b>					
Bucaramanga, Centroabastos	700	700	700		=	Bogotá, D.C., Corabastos	7.000	9.000	8.368		+
Buenaventura (Valle del Cauca)	1.000	1.000	1.000		+	Chiquinquirá (Boyacá)	6.000	6.400	6.117		-
Cali, Cavasa	700	800	750		-	Cúcuta, Cenabastos	2.000	3.000	2.392		++
Cali, Santa Helena	700	700	700		=	Duitama (Boyacá)	3.000	3.600	3.200		-
Cartagena, Bazarro	543	643	605		-	Ipiales (Nariño), Ipiales somos todos	4.000	5.000	4.444		-
Cartago (Valle del Cauca)	900	1.000	967		=	Manizales, Centro Galerías	5.625	6.250	5.833		+
Cúcuta, Cenabastos	900	900	900		=	Medellín, Central Mayorista de Antioquia	8.000	10.000	9.052		+
Duitama (Boyacá)	563	625	604		-	Pamplona (Norte de Santander)	2.500	3.125	2.833		+
Ibagué, Plaza La 21	800	1.000	850		-	Pasto, El Potrerillo	5.000	7.000	6.167		-
Manizales, Centro Galerías	900	1.000	950		=	Pereira, La 41	4.444	5.111	4.843		-
Medellín, Central Mayorista de Antioquia	600	700	625		+	Pereira, Mercasa	5.000	6.667	5.676		+
Medellín, Plaza Minorista "José María Villa"	700	800	750		=	San Gil (Santander)	2.800	3.000	2.922		+
Montería, Mercado del Sur	540	660	605		+	Sogamoso (Boyacá)	2.800	3.200	3.000		+
Palmira (Valle del Cauca)	800	900	813		+	Tunja, Complejo de Servicios del Sur	4.400	5.600	4.922		-
Pamplona (Norte de Santander)	1.500	1.500	1.500		+++	Túquerres (Nariño)	4.500	5.000	4.750		-
Pereira, La 41	900	1.000	933		-	Villavicencio, CAV	3.500	4.000	3.875		+
Pereira, Mercasa	900	1.000	967		-	<b>Ajo importado</b>					
Popayán, Plaza de mercado del barrio Bolívar	960	1.000	970		-	Arauca (Arauca)	6.200	6.400	6.333		=
Rionegro (Antioquia)	800	900	853		-	Armenia, Mercar	6.200	6.300	6.267		-
San Gil (Santander)	900	1.000	989		+	Barranquilla, Barranquillita	4.800	5.500	5.133		+
Sincelejo, Nuevo Mercado	500	600	533		=	Barranquilla, Granabastos	5.200	5.800	5.378		+
Socorro (Santander)	1.000	1.000	1.000		+	Bogotá, D.C., Corabastos	5.500	6.000	5.938		+
Sogamoso (Boyacá)	800	850	825		-	Bucaramanga, Centroabastos	6.000	6.000	6.000		+
Tuluá (Valle del Cauca)	800	850	806		+						
Tunja, Complejo de Servicios del Sur	563	625	608		-						

**Cuadro 3.** Mercados mayoristas. Precios de venta de verduras y hortalizas (continuación)  
2019 (4 al 10 de mayo)

Productos y mercados	Pesos por kilogramo				Tendencia	Productos y mercados	Pesos por kilogramo				Tendencia
	Mínimo	Máximo	Medio	Precios			Mínimo	Máximo	Medio	Precios	
<b>Ajo importado (continuación)</b>						<b>Apio (continuación)</b>					
Buenaventura (Valle del Cauca)	5.000	6.000	5.583		-	Sincelejo, Nuevo Mercado	1.000	1.000	1.000		=
Cali, Cavasa	5.500	5.500	5.500		+	Sogamoso (Boyacá)	700	750	731		-
Cali, Santa Helena	5.500	5.500	5.500		=	Tuluá (Valle del Cauca)	1.250	1.333	1.292		+
Cartagena, Bazurto	5.700	6.200	5.950		+	Tunja, Complejo de Servicios del Sur	600	700	639		+
Cartago (Valle del Cauca)	6.000	6.500	6.217		-	Valledupar, Mercabastos	1.200	1.667	1.350		-
Cúcuta, Cenabastos	5.700	6.000	5.892		+	Villavicencio, CAV	1.200	1.600	1.283		+
Ibagué, Plaza La 21	6.000	7.000	6.604		+						
Ipiales (Nariño), Ipiales somos todos	6.000	6.000	6.000		=	<b>Arveja verde en vaina</b>					
Manizales, Centro Galerías	6.000	6.500	6.333		=	Arauca (Arauca)	4.130	4.348	4.275		-
Medellín, Central Mayorista de Antioquia	5.400	5.500	5.450		-	Armenia, Mercar	2.560	2.880	2.782		+
Montería, Mercado del Sur	5.000	5.500	5.333		+	Barranquilla, Barranquillita	6.400	6.600	6.500		-
Neiva, Surabastos	6.000	6.500	6.188		+	Barranquilla, Granabastos	5.200	5.500	5.363		-
Palmira (Valle del Cauca)	5.300	5.800	5.513		+	Bogotá, D.C., Corabastos	4.400	6.000	5.186		+
Pasto, El Potrerillo	5.500	5.800	5.600		+	Bucaramanga, Centroabastos	2.700	3.000	2.825		+
Pereira, La 41	5.900	6.500	6.067		+	Cartago (Valle del Cauca)	2.800	3.200	3.133		+
Pereira, Mercasa	5.200	6.300	5.758		-	Chiquinquirá (Boyacá)	3.000	3.400	3.275		=
Popayán, Plaza de mercado del barrio Bolívar	6.000	6.200	6.025		+	Cúcuta, Cenabastos	3.000	4.000	3.399		-
Sincelejo, Nuevo Mercado	5.200	5.600	5.392		+	Duitama (Boyacá)	3.800	4.000	3.933		+
Tuluá (Valle del Cauca)	5.800	6.000	5.950		+	El Carmen de Viboral (Antioquia)	2.500	2.700	2.613		+
Valledupar, Mercabastos	5.000	5.500	5.378		+	El Santuario (Antioquia)	2.500	3.000	2.781		-
						Ibagué, Plaza La 21	2.240	2.800	2.590		+
<b>Apio</b>						Ipiales (Nariño), Ipiales somos todos	1.600	2.400	1.822		++
Arauca (Arauca)	1.500	2.000	1.750		-	La Ceja (Antioquia)	3.000	3.000	3.000		-
Armenia, Mercar	850	1.000	917		+	Marinilla (Antioquia)	2.800	3.200	2.967		+++
Barranquilla, Barranquillita	1.300	1.500	1.375		-	Medellín, Central Mayorista de Antioquia	2.800	3.500	3.086		+
Barranquilla, Granabastos	1.300	1.600	1.467		+	Medellín, Plaza Minorista "José María Villa"	3.200	4.200	3.688		+
Bogotá, D.C., Corabastos	500	600	575		+	Neiva, Surabastos	1.920	2.400	2.145		+
Bucaramanga, Centroabastos	1.167	1.167	1.167		=	Palmira (Valle del Cauca)	2.300	2.500	2.425		+++
Cali, Cavasa	824	941	876		-	Pamplona (Norte de Santander)	2.000	3.750	2.822		++
Cali, Santa Helena	706	765	755		-	Pereira, La 41	2.400	2.800	2.607		-
Cartagena, Bazurto	1.400	1.600	1.492		+	Pereira, Mercasa	2.800	3.200	2.960		+++
Cartago (Valle del Cauca)	1.280	1.520	1.413		-	Rionegro (Antioquia)	3.100	3.900	3.546		+++
Chiquinquirá (Boyacá)	600	650	613		-	San Gil (Santander)	3.120	4.000	3.547		++
Cúcuta, Cenabastos	1.000	1.200	1.057		-	San Vicente (Antioquia)	2.500	2.700	2.588		+
Duitama (Boyacá)	500	600	567		-	Socorro (Santander)	2.800	3.200	2.973		-
Ibagué, Plaza La 21	960	1.280	1.140		++	Sogamoso (Boyacá)	4.000	4.400	4.225		+++
Ipiales (Nariño), Ipiales somos todos	1.500	1.500	1.500		=	Sonsón (Antioquia)	2.833	3.000	2.933		+++
Manizales, Centro Galerías	1.280	1.440	1.360		=	Tuluá (Valle del Cauca)	2.400	2.800	2.520		+
Marinilla (Antioquia)	400	550	488		-	Tunja, Complejo de Servicios del Sur	3.100	3.600	3.392		+
Medellín, Central Mayorista de Antioquia	600	700	692		++	Ubaté (Cundinamarca)	3.600	4.000	3.800		+++
Medellín, Plaza Minorista "José María Villa"	1.000	1.300	1.092		++	Villavicencio, CAV	3.000	3.400	3.158		++
Montería, Mercado del Sur	800	1.000	908		-	Yopal (Casanare)	4.792	5.000	4.896		++
Neiva, Surabastos	1.200	1.400	1.267		-						
Palmira (Valle del Cauca)	1.500	1.667	1.583		+	<b>Arveja verde en vaina pastusa</b>					
Pamplona (Norte de Santander)	1.167	1.167	1.167		=	Bogotá, D.C., Corabastos	3.200	3.400	3.267		+
Pereira, La 41	1.333	1.500	1.389		=	Buenaventura (Valle del Cauca)	2.800	3.600	3.173		-
Pereira, Mercasa	1.250	1.833	1.514		+	Cali, Cavasa	1.800	2.000	1.977		-
Rionegro (Antioquia)	500	800	680		-	Cali, Santa Helena	1.600	2.000	1.833		++
Santa Marta (Magdalena)	1.200	1.333	1.287		+	La Unión (Nariño)	1.600	1.800	1.700		++

# BOLETÍN SEMANAL PRECIOS MAYORISTAS

**Cuadro 3.** Mercados mayoristas. Precios de venta de verduras y hortalizas (continuación)  
2019 (4 al 10 de mayo)

Productos y mercados	Pesos por kilogramo			
	Mínimo	Máximo	Medio	Tendencia
<b>Arveja verde en vaina pastusa (continuación)</b>				
Manizales, Centro Galerías	3.000	3.000	3.000	+
Medellín, Central Mayorista de Antioquia	2.800	3.200	2.910	-
Pasto, El Potrerillo	1.400	1.900	1.675	++
Popayán, Plaza de mercado del barrio Bolívar	1.800	1.900	1.818	-
<b>Berenjena</b>				
Barranquilla, Barranquillita	950	1.025	992	+
Bogotá, D.C., Corabastos	1.500	2.000	1.744	++
Cartagena, Bazurto	2.175	2.250	2.227	+
Manizales, Centro Galerías	1.800	2.000	1.950	=
Medellín, Central Mayorista de Antioquia	1.400	2.500	1.640	+
Montería, Mercado del Sur	2.000	2.250	2.123	+
Sincelejo, Nuevo Mercado	1.500	1.500	1.500	+
<b>Brócoli</b>				
Armenia, Mercar	2.800	3.400	3.100	+++
Barranquilla, Barranquillita	6.400	6.600	6.511	-
Barranquilla, Granabastos	5.000	5.500	5.375	+
Bogotá, D.C., Corabastos	3.000	6.000	4.675	+++
Bucaramanga, Centroabastos	2.500	3.000	2.750	=
Cali, Cavasa	1.800	2.000	1.917	++
Cali, Santa Helena	1.700	2.000	1.850	-
Cartagena, Bazurto	6.000	6.300	6.167	+
Chiquinquirá (Boyacá)	1.500	2.000	1.771	+++
Cúcuta, Cenabastos	3.500	4.000	3.833	+++
Duitama (Boyacá)	1.500	1.500	1.500	=
Ibagué, Plaza La 21	2.000	3.000	2.604	+++
Ipiales (Nariño), Ipiales somos todos	833	1.250	979	-
Manizales, Centro Galerías	5.333	6.000	5.611	+++
Marinilla (Antioquia)	1.200	1.800	1.513	+++
Medellín, Central Mayorista de Antioquia	2.500	3.000	2.608	+++
Neiva, Surabastos	6.000	7.000	6.479	+++
Palmira (Valle del Cauca)	1.500	1.667	1.563	-
Pamplona (Norte de Santander)	2.500	3.000	2.750	+
Pasto, El Potrerillo	2.000	2.000	2.000	+++
Sogamoso (Boyacá)	1.400	1.600	1.500	-
Tunja, Complejo de Servicios del Sur	1.500	2.000	1.689	++
Túquerres (Nariño)	667	750	708	+++
Ubaté (Cundinamarca)	4.000	4.000	4.000	+++
Villavicencio, CAV	3.000	4.667	3.565	+++
<b>Calabacín</b>				
Bogotá, D.C., Corabastos	160	240	196	++
Bucaramanga, Centroabastos	1.000	1.200	1.100	=
Duitama (Boyacá)	400	500	467	-
Medellín, Central Mayorista de Antioquia	1.000	1.000	1.000	=
Sogamoso (Boyacá)	350	500	431	-
<b>Calabacín (continuación)</b>				
Tunja, Complejo de Servicios del Sur	300	400	356	-
Ubaté (Cundinamarca)	500	500	500	n.d.
<b>Calabaza</b>				
Bogotá, D.C., Corabastos	300	400	328	++
Cúcuta, Cenabastos	333	556	472	++
Medellín, Central Mayorista de Antioquia	700	900	769	-
<b>Cebolla cabeza blanca</b>				
Arauca (Arauca)	1.042	1.146	1.083	-
Armenia, Mercar	1.000	1.200	1.107	-
Barranquilla, Barranquillita	1.100	1.300	1.197	-
Barranquilla, Granabastos	1.100	1.320	1.177	-
Bogotá, D.C., Corabastos	800	1.100	992	-
Bucaramanga, Centroabastos	1.000	1.100	1.050	-
Cartagena, Bazurto	1.100	1.260	1.168	-
Cartago (Valle del Cauca)	1.250	1.354	1.337	-
Chiquinquirá (Boyacá)	1.000	1.800	1.430	+
Cúcuta, Cenabastos	1.000	1.100	1.056	-
Duitama (Boyacá)	1.000	1.100	1.033	++
Florencia (Caquetá)	1.100	1.200	1.167	-
Ibagué, Plaza La 21	1.000	1.440	1.176	+
Manizales, Centro Galerías	1.100	1.300	1.188	-
Medellín, Central Mayorista de Antioquia	1.043	1.500	1.261	-
Medellín, Plaza Minorista "José María Villa"	1.300	1.500	1.425	-
Montería, Mercado del Sur	1.200	1.400	1.297	-
Pamplona (Norte de Santander)	1.000	1.100	1.044	-
Pereira, La 41	1.100	1.200	1.137	-
Pereira, Mercasa	1.000	1.200	1.080	-
Rionegro (Antioquia)	1.250	1.354	1.272	-
San Gil (Santander)	1.000	1.100	1.022	-
Santa Marta (Magdalena)	1.100	1.340	1.238	-
Sincelejo, Nuevo Mercado	1.200	1.300	1.233	-
Socorro (Santander)	1.000	1.200	1.103	-
Sogamoso (Boyacá)	800	1.000	888	-
Tunja, Complejo de Servicios del Sur	760	900	836	-
Ubaté (Cundinamarca)	1.100	1.100	1.100	+++
Valledupar, Mercabastos	1.000	1.400	1.208	-
Villavicencio, CAV	1.100	1.400	1.196	-
Yopal (Casare)	1.042	1.146	1.094	-
<b>Cebolla cabeza blanca bogotana</b>				
Buenaventura (Valle del Cauca)	1.354	1.458	1.389	+
Cali, Cavasa	938	1.146	1.049	-
Cali, Santa Helena	938	1.042	1.010	-
Ipiales (Nariño), Ipiales somos todos	1.042	1.250	1.128	-
Neiva, Surabastos	900	1.160	1.028	-
Palmira (Valle del Cauca)	938	1.250	1.102	-
Tuluá (Valle del Cauca)	938	1.250	1.090	-

**Cuadro 3.** Mercados mayoristas. Precios de venta de verduras y hortalizas (continuación)  
2019 (4 al 10 de mayo)

Productos y mercados	Pesos por kilogramo				Tendencia	Productos y mercados	Pesos por kilogramo				Tendencia
	Mínimo	Máximo	Medio				Mínimo	Máximo	Medio		
<b>Cebolla cabezona blanca pastusa</b>						<b>Cebolla junca (continuación)</b>					
Pasto, El Potrerillo	938	1.042	995	-		Sincelejo, Nuevo Mercado	1.200	1.200	1.200	-	
Popayán, Plaza de mercado del barrio Bolívar	1.208	1.292	1.255	-		Sonsón (Antioquia)	1.071	1.214	1.143	=	
Túquerres (Nariño)	1.042	1.208	1.118	-		Túquerres (Nariño)	2.000	2.500	2.208	+++	
<b>Cebolla cabezona roja</b>						Ubaté (Cundinamarca)	667	667	667	-	
Arauca (Arauca)	1.900	2.200	2.050	-		Valledupar, Mercabastos	1.000	2.333	1.583	++	
Barranquilla, Barranquillita	2.444	2.844	2.561	-		Villavicencio, CAV	1.000	1.333	1.137	-	
Barranquilla, Granabastos	2.444	2.556	2.493	-		Yopal (Casanare)	1.167	1.167	1.167	-	
Bogotá, D.C., Corabastos	1.500	1.800	1.643	-		<b>Cebolla junca Aquitania</b>					
Cartagena, Bazurto	2.489	2.711	2.635	-		Barranquilla, Barranquillita	1.433	1.833	1.559	-	
Cúcuta, Cenabastos	2.083	2.708	2.344	-		Barranquilla, Granabastos	1.233	1.467	1.372	-	
Florencia (Caquetá)	1.900	2.000	1.950	-		Bogotá, D.C., Corabastos	1.000	1.667	1.329	+	
Neiva, Surabastos	3.222	3.333	3.278	+		Buenaventura (Valle del Cauca)	2.500	2.750	2.625	-	
San Gil (Santander)	3.000	3.400	3.283	++		Cali, Cavasa	1.111	1.778	1.419	++	
Santa Marta (Magdalena)	2.500	3.125	2.723	-		Cali, Santa Helena	1.556	1.644	1.630	+++	
Sincelejo, Nuevo Mercado	2.222	2.444	2.291	-		Chiquinquirá (Boyacá)	1.200	1.333	1.261	-	
Valledupar, Mercabastos	2.222	3.125	2.622	-		Duitama (Boyacá)	1.000	1.167	1.056	-	
Valledupar, Mercado Nuevo	2.222	3.125	2.618	-		Ibagué, Plaza La 21	1.200	1.400	1.320	+	
<b>Cebolla cabezona roja importada</b>						Neiva, Surabastos	833	1.500	1.140	++	
Bucaramanga, Centroabastos	3.125	3.333	3.299	-		San Gil (Santander)	1.333	1.500	1.389	-	
Ipiales (Nariño), Ipiales somos todos	2.391	2.717	2.566	-		Socorro (Santander)	1.167	1.333	1.256	-	
Medellín, Central Mayorista de Antioquia	2.717	3.000	2.909	+		Sogamoso (Boyacá)	1.000	1.167	1.029	-	
Montería, Mercado del Sur	2.600	2.800	2.683	-		Tunja, Complejo de Servicios del Sur	867	1.100	972	-	
<b>Cebolla cabezona roja peruana</b>						<b>Cebolla junca Berlín</b>					
Barranquilla, Barranquillita	2.565	3.000	2.762	-		Barranquilla, Barranquillita	1.333	1.667	1.500	-	
Barranquilla, Granabastos	2.609	2.935	2.793	-		Barranquilla, Granabastos	1.200	1.433	1.347	-	
Cartagena, Bazurto	2.543	2.696	2.618	-		Cartagena, Bazurto	1.600	2.100	1.853	-	
Montería, Mercado del Sur	1.700	2.200	1.887	-		Cúcuta, Cenabastos	1.094	1.250	1.149	-	
Sincelejo, Nuevo Mercado	2.826	3.043	2.977	-		Pamplona (Norte de Santander)	938	1.250	1.085	-	
Valledupar, Mercabastos	3.261	3.478	3.370	+		Valledupar, Mercabastos	1.000	2.333	1.569	+	
<b>Cebolla junca</b>						<b>Cebolla junca pastusa</b>					
Arauca (Arauca)	1.444	1.815	1.593	-		La Unión (Nariño)	889	1.111	1.000	-	
Armenia, Mercar	2.214	2.286	2.262	+		Palmira (Valle del Cauca)	1.667	1.750	1.698	+++	
Bucaramanga, Centroabastos	938	1.406	1.133	-		Pasto, El Potrerillo	889	1.333	1.081	+++	
Cartago (Valle del Cauca)	2.240	2.400	2.347	++		Popayán, Plaza de mercado del barrio Bolívar	1.111	1.156	1.144	+	
Florencia (Caquetá)	1.120	1.200	1.160	-		<b>Cebolla junca Tenerife</b>					
Ipiales (Nariño), Ipiales somos todos	2.250	2.500	2.278	+++		Cali, Cavasa	1.350	1.500	1.481	++	
La Ceja (Antioquia)	1.440	1.760	1.560	-		Cali, Santa Helena	1.750	2.000	1.792	+++	
Manizales, Centro Galerías	1.600	2.080	1.800	++		Palmira (Valle del Cauca)	1.778	2.000	1.911	+++	
Medellín, Central Mayorista de Antioquia	2.000	2.500	2.276	+++		<b>Cebolla puerro</b>					
Medellín, Plaza Minorista "José María Villa"	2.000	3.000	2.473	+++		Bogotá, D.C., Corabastos	600	1.000	880	-	
Montería, Mercado del Sur	2.500	3.333	2.854	-		Cúcuta, Cenabastos	2.250	3.000	2.854	-	
Pereira, La 41	1.467	1.733	1.633	-		Medellín, Central Mayorista de Antioquia	2.000	2.000	2.000	=	
Pereira, Mercasa	1.600	1.867	1.722	+		Pamplona (Norte de Santander)	2.000	2.500	2.250	-	
Rionegro (Antioquia)	1.500	2.200	1.854	+							
Santa Marta (Magdalena)	1.333	1.500	1.367	-							

# BOLETÍN SEMANAL PRECIOS MAYORISTAS

**Cuadro 3.** Mercados mayoristas. Precios de venta de verduras y hortalizas (continuación)  
2019 (4 al 10 de mayo)

Productos y mercados	Pesos por kilogramo				Tendencia	Productos y mercados	Pesos por kilogramo				Tendencia
	Mínimo	Máximo	Medio				Mínimo	Máximo	Medio		
<b>Cebollín chino</b>						<b>Cidra (continuación)</b>					
Barranquilla, Barranquillita	3.500	4.000	3.775		+	Medellín, Central Mayorista de Antioquia	900	1.000	950		+
Cartagena, Bazaruto	5.700	6.000	5.917		-	Peñol (Antioquia)	430	500	473		-
<b>Chócolo mazorca</b>						San Vicente (Antioquia)	350	450	400		-
Armenia, Mercar	500	600	529		-	Villavicencio, CAV	1.000	1.500	1.354		-
Armenia, Retiro	500	529	505		-	<b>Cilantro</b>					
Barranquilla, Barranquillita	667	889	750		+	Arauca (Arauca)	3.750	5.000	4.417		-
Bogotá, D.C., Corabastos	1.300	1.600	1.483		-	Armenia, Mercar	2.000	2.400	2.244		++
Bucaramanga, Centroabastos	700	800	713		-	Barranquilla, Barranquillita	7.500	10.000	8.547		+++
Buenaventura (Valle del Cauca)	643	714	667		-	Bogotá, D.C., Corabastos	1.200	3.000	2.056		+++
Cali, Cavasa	429	571	503		-	Bucaramanga, Centroabastos	3.000	4.000	3.500		=
Cali, Santa Helena	500	571	519		-	Buenaventura (Valle del Cauca)	1.750	2.000	1.875		=
Cartagena, Bazaruto	800	875	831		-	Cali, Cavasa	1.750	2.000	1.859		+++
Cartago (Valle del Cauca)	1.000	1.075	1.031		-	Cali, Santa Helena	1.500	1.500	1.500		+
Chiquinquirá (Boyacá)	1.300	1.400	1.353		-	Cartagena, Bazaruto	3.800	4.600	4.242		+
Cúcuta, Cenabastos	636	727	699		-	Cartago (Valle del Cauca)	2.500	3.000	2.833		+++
Duitama (Boyacá)	1.000	1.200	1.133		n.d.	Chiquinquirá (Boyacá)	2.250	2.500	2.359		++
Ibagué, Plaza La 21	800	880	840		-	Cúcuta, Cenabastos	4.000	5.000	4.771		+
Ipiales (Nariño), Ipiales somos todos	714	714	714		-	Duitama (Boyacá)	2.000	2.500	2.167		+
Manizales, Centro Galerías	900	900	900		=	Florencia (Cauquetá)	4.000	4.000	4.000		=
Marinilla (Antioquia)	583	792	690		-	Ibagué, Plaza La 21	1.600	2.400	1.925		++
Medellín, Central Mayorista de Antioquia	900	950	931		-	Ipiales (Nariño), Ipiales somos todos	1.000	2.400	1.833		-
Medellín, Plaza Minorista "José María Villa"	800	867	833		=	La Ceja (Antioquia)	2.500	3.000	2.708		+
Montería, Mercado del Sur	600	660	635		-	Manizales, Centro Galerías	4.000	4.000	4.000		=
Neiva, Surabastos	720	800	769		-	Marinilla (Antioquia)	1.500	2.500	1.988		+++
Pamplona (Norte de Santander)	545	818	646		+	Medellín, Central Mayorista de Antioquia	2.000	4.000	2.700		+++
Pasto, El Potrerillo	357	643	492		-	Medellín, Plaza Minorista "José María Villa"	2.000	4.000	3.035		+++
Peñol (Antioquia)	600	725	663		-	Montería, Mercado del Sur	5.000	7.000	5.417		+++
Popayán, Plaza de mercado del barrio Bolívar	314	429	366		-	Palmira (Valle del Cauca)	1.250	1.500	1.438		+
Rionegro (Antioquia)	714	857	810		-	Pamplona (Norte de Santander)	1.667	1.667	1.667		=
San Gil (Santander)	1.500	1.575	1.525		-	Pasto, El Potrerillo	4.000	7.500	5.417		+++
San Vicente (Antioquia)	667	725	698		+	Pereira, La 41	2.000	2.500	2.083		++
Santa Marta (Magdalena)	1.000	1.100	1.025		-	Pereira, Mercasa	1.500	2.500	1.708		+++
Sincelejo, Nuevo Mercado	760	800	780		+	Popayán, Plaza de mercado del barrio Bolívar	2.000	2.000	2.000		-
Socorro (Santander)	1.250	1.300	1.267		n.d.	Rionegro (Antioquia)	2.000	4.000	2.768		+++
Sogamoso (Boyacá)	1.300	1.600	1.438		-	San Gil (Santander)	4.000	4.000	4.000		=
Sonsón (Antioquia)	600	650	625		=	Santa Marta (Magdalena)	2.667	2.667	2.667		=
Tunja, Complejo de Servicios del Sur	1.000	1.300	1.098		-	Sincelejo, Nuevo Mercado	4.000	6.000	5.333		++
Ubaté (Cundinamarca)	1.200	1.200	1.200		-	Socorro (Santander)	4.000	4.000	4.000		-
Valledupar, Mercabastos	700	800	733		-	Sogamoso (Boyacá)	2.250	2.500	2.438		+
Villavicencio, CAV	1.200	1.400	1.279		-	Tuluá (Valle del Cauca)	2.500	2.750	2.688		-
<b>Cidra</b>						Tunja, Complejo de Servicios del Sur	1.000	1.750	1.431		-
Bogotá, D.C., Corabastos	700	800	771		-	Ubaté (Cundinamarca)	2.500	2.500	2.500		+++
Marinilla (Antioquia)	400	500	448		++	Valledupar, Mercabastos	3.000	4.000	3.417		+++
						Valledupar, Mercado Nuevo	3.000	4.000	3.417		+++
						Villavicencio, CAV	2.000	2.500	2.250		+
						Yopal (Casanare)	4.000	4.000	4.000		+++

**Cuadro 3.** Mercados mayoristas. Precios de venta de verduras y hortalizas (continuación)  
2019 (4 al 10 de mayo)

Productos y mercados	Pesos por kilogramo				Tendencia	Productos y mercados	Pesos por kilogramo				Tendencia
	Mínimo	Máximo	Medio				Mínimo	Máximo	Medio		
<b>Coles</b>						<b>Espinaca (continuación)</b>					
Barranquilla, Barranquillita	3.500	4.000	3.750		+++	Neiva, Surabastos	1.765	3.059	2.387		+++
Bogotá, D.C., Corabastos	1.600	1.600	1.600		-	Pamplona (Norte de Santander)	2.000	2.000	2.000		=
Medellín, Central Mayorista de Antioquia	1.000	1.000	1.000		=	Pasto, El Potrerillo	1.000	1.500	1.438		+
Medellín, Plaza Minorista "José María Villa"	1.500	1.800	1.529		+++	Sogamoso (Boyacá)	2.667	3.333	3.042		+
<b>Coliflor</b>						Tunja, Complejo de Servicios del Sur	1.250	1.500	1.403		+
Armenia, Mercar	2.250	2.500	2.347		+++	Ubaté (Cundinamarca)	2.353	2.353	2.353		+++
Barranquilla, Barranquillita	6.000	6.600	6.367		+	Villavicencio, CAV	1.200	2.400	1.883		+++
Barranquilla, Granabastos	5.000	5.500	5.246		-	<b>Frijol verde bolo</b>					
Bucaramanga, Centroabastos	3.000	4.000	3.500		++	Cúcuta, Cenabastos	3.000	3.500	3.113		-
Cali, Cavasa	1.800	2.000	1.883		+	Pamplona (Norte de Santander)	1.800	2.667	2.196		+
Cali, Santa Helena	2.000	2.200	2.050		-	<b>Frijol verde cargamento</b>					
Cartagena, Bazurto	6.000	6.300	6.167		+	Bogotá, D.C., Corabastos	3.000	4.200	3.672		-
Cartago (Valle del Cauca)	2.400	2.800	2.560		-	Cali, Cavasa	2.800	3.400	3.152		-
Cúcuta, Cenabastos	3.500	4.000	3.833		+++	Cali, Santa Helena	3.000	3.200	3.133		+
Duitama (Boyacá)	1.500	1.800	1.600		+	Chiquinquirá (Boyacá)	2.000	2.200	2.038		-
Ipiiales (Nariño), Ipiiales somos todos	1.083	1.250	1.185		++	Duitama (Boyacá)	3.000	3.000	3.000		+
Manizales, Centro Galerías	3.000	4.000	3.567		-	El Carmen de Viboral (Antioquia)	2.300	2.500	2.400		-
Marinilla (Antioquia)	1.500	2.000	1.675		++	El Santuario (Antioquia)	1.700	2.900	2.070		-
Medellín, Central Mayorista de Antioquia	2.500	3.000	2.542		+++	La Ceja (Antioquia)	2.000	2.900	2.467		-
Neiva, Surabastos	2.000	3.000	2.292		-	La Unión (Nariño)	2.200	2.400	2.300		=
Palmira (Valle del Cauca)	1.800	2.000	1.900		-	Marinilla (Antioquia)	1.900	3.000	2.533		-
Pamplona (Norte de Santander)	2.000	2.000	2.000		=	Medellín, Central Mayorista de Antioquia	1.800	3.000	2.450		-
Pasto, El Potrerillo	1.000	2.000	1.250		+++	Medellín, Plaza Minorista "José María Villa"	2.400	3.200	2.967		-
Pereira, La 41	3.000	3.333	3.167		+	Pasto, El Potrerillo	2.500	2.600	2.533		+
Pereira, Mercasa	2.333	3.167	2.688		-	Peñol (Antioquia)	2.000	3.100	2.546		-
Popayán, Plaza de mercado del barrio Bolívar	1.500	1.667	1.542		+	Popayán, Plaza de mercado del barrio Bolívar	2.700	2.900	2.825		-
Sogamoso (Boyacá)	1.500	1.800	1.663		-	Rionegro (Antioquia)	2.200	3.100	2.719		-
Tunja, Complejo de Servicios del Sur	1.500	2.000	1.700		-	San Vicente (Antioquia)	2.400	2.500	2.463		-
Túquerres (Nariño)	1.120	1.200	1.160		++	Sogamoso (Boyacá)	2.900	3.200	3.038		+
Ubaté (Cundinamarca)	1.500	1.500	1.500		-	Sonsón (Antioquia)	2.500	2.600	2.550		+++
Villavicencio, CAV	1.800	2.400	2.106		+	Tuluá (Valle del Cauca)	3.200	3.600	3.467		n.d.
<b>Espinaca</b>						Tunja, Complejo de Servicios del Sur	2.300	3.000	2.650		++
Armenia, Mercar	2.889	3.111	2.981		+++	Villavicencio, CAV	3.000	3.600	3.300		-
Barranquilla, Barranquillita	6.000	6.500	6.333		+	<b>Frijol verde en vaina</b>					
Barranquilla, Granabastos	4.800	5.200	5.025		-	Arauca (Arauca)	2.826	3.152	3.033		-
Bogotá, D.C., Corabastos	1.000	2.000	1.544		+++	Armenia, Mercar	3.520	3.600	3.573		-
Bucaramanga, Centroabastos	2.500	3.000	2.750		=	Barranquilla, Barranquillita	5.800	6.000	5.933		-
Cartagena, Bazurto	6.000	6.300	6.167		+	Barranquilla, Granabastos	4.500	5.000	4.850		-
Chiquinquirá (Boyacá)	1.500	1.875	1.672		+	Bucaramanga, Centroabastos	2.200	2.400	2.300		+
Duitama (Boyacá)	1.667	1.667	1.667		=	Buenaventura (Valle del Cauca)	3.200	4.000	3.567		-
Ibagué, Plaza La 21	1.778	3.111	2.361		++	Cartago (Valle del Cauca)	3.600	4.000	3.800		-
Ipiiales (Nariño), Ipiiales somos todos	1.000	1.000	1.000		=	Chiquinquirá (Boyacá)	1.360	1.600	1.460		++
Manizales, Centro Galerías	3.000	3.500	3.125		=	Cúcuta, Cenabastos	1.500	2.000	1.829		-
Medellín, Central Mayorista de Antioquia	1.500	2.000	1.884		+++	Ibagué, Plaza La 21	3.040	3.600	3.230		=
Medellín, Plaza Minorista "José María Villa"	2.000	3.000	2.479		+++	Ipiiales (Nariño), Ipiiales somos todos	1.852	2.222	2.088		++

# BOLETÍN SEMANAL PRECIOS MAYORISTAS

**Cuadro 3.** Mercados mayoristas. Precios de venta de verduras y hortalizas (continuación)  
2019 (4 al 10 de mayo)

Productos y mercados	Pesos por kilogramo				Tendencia	Productos y mercados	Pesos por kilogramo				Tendencia
	Mínimo	Máximo	Medio				Mínimo	Máximo	Medio		
<b>Frijol verde en vaina (continuación)</b>						<b>Habichuela (continuación)</b>					
La Unión (Nariño)	2.400	2.600	2.500	+		Medellín, Central Mayorista de Antioquia	700	1.200	871	+++	
Manizales, Centro Galerías	3.500	4.000	3.700	+		Medellín, Plaza Minorista "José María Villa"	1.000	1.700	1.323	+++	
Montería, Mercado del Sur	3.000	3.600	3.350	-		Montería, Mercado del Sur	1.400	2.000	1.792	+++	
Neiva, Surabastos	2.400	3.600	3.120	+		Neiva, Surabastos	960	1.600	1.280	-	
Pamplona (Norte de Santander)	1.000	1.500	1.307	+		Palmira (Valle del Cauca)	2.200	2.800	2.550	+++	
Pereira, La 41	3.000	3.500	3.300	+		Pamplona (Norte de Santander)	1.250	2.000	1.639	+	
Pereira, Mercasa	3.000	3.200	3.144	-		Pasto, El Potrerillo	1.800	2.000	1.867	=	
San Gil (Santander)	2.160	2.960	2.631	-		Pereira, La 41	1.440	2.000	1.810	+++	
Sincelejo, Nuevo Mercado	3.000	3.500	3.281	-		Pereira, Mercasa	1.040	2.000	1.530	++	
Socorro (Santander)	1.760	2.000	1.960	-		Popayán, Plaza de mercado del barrio Bolívar	1.600	2.720	2.205	++	
Tunja, Complejo de Servicios del Sur	1.600	1.700	1.644	+		Rionegro (Antioquia)	800	1.200	1.013	+++	
Ubaté (Cundinamarca)	2.400	2.400	2.400	++		San Gil (Santander)	909	1.136	1.081	+++	
						Santa Marta (Magdalena)	1.750	2.250	1.965	-	
<b>Haba verde</b>						Sincelejo, Nuevo Mercado	1.300	1.500	1.475	+	
Bogotá, D.C., Corabastos	2.600	3.200	2.828	+		Socorro (Santander)	1.045	1.136	1.121	+++	
Chiquinquirá (Boyacá)	1.600	1.840	1.707	-		Sogamoso (Boyacá)	1.750	2.000	1.850	++	
Cúcuta, Cenabastos	1.500	2.000	1.800	-		Tuluá (Valle del Cauca)	2.000	2.160	2.040	+++	
Duitama (Boyacá)	2.200	2.400	2.333	+++		Tunja, Complejo de Servicios del Sur	1.920	2.200	2.040	+++	
Ipiales (Nariño), Ipiales somos todos	1.000	1.100	1.011	-		Ubaté (Cundinamarca)	1.840	1.840	1.840	+	
La Unión (Nariño)	600	600	600	-		Valledupar, Mercabastos	1.250	2.000	1.625	++	
Pamplona (Norte de Santander)	1.000	1.500	1.231	-		Villavicencio, CAV	1.500	1.833	1.653	-	
Sogamoso (Boyacá)	1.400	1.600	1.467	-		Yopal (Casanare)	2.222	2.222	2.222	=	
Tunja, Complejo de Servicios del Sur	1.700	1.900	1.800	n.d.							
Túquerres (Nariño)	1.000	1.100	1.050	-		<b>Habichuela larga</b>					
Ubaté (Cundinamarca)	2.750	3.000	2.875	+++		Barranquilla, Barranquillita	2.500	4.000	3.067	+	
						Montería, Mercado del Sur	4.000	5.000	4.750	=	
<b>Habichuela</b>						<b>Lechuga Batavia</b>					
Arauca (Arauca)	1.818	2.182	2.061	-		Arauca (Arauca)	3.000	3.667	3.333	+	
Armenia, Mercar	2.080	2.240	2.187	+++		Armenia, Mercar	1.200	1.267	1.233	-	
Barranquilla, Barranquillita	1.500	2.000	1.696	-		Barranquilla, Barranquillita	1.700	1.800	1.775	-	
Barranquilla, Granabastos	1.500	2.000	1.825	+		Barranquilla, Granabastos	1.800	2.100	1.917	-	
Bogotá, D.C., Corabastos	1.667	2.333	1.903	-		Bogotá, D.C., Corabastos	800	1.200	1.060	++	
Bucaramanga, Centroabastos	1.000	1.250	1.125	+		Bucaramanga, Centroabastos	1.250	1.250	1.250	=	
Buenaventura (Valle del Cauca)	2.240	2.400	2.373	+++		Buenaventura (Valle del Cauca)	1.450	1.500	1.492	+	
Cali, Cavasa	1.400	2.800	2.146	+++		Cali, Cavasa	462	615	554	-	
Cali, Santa Helena	2.000	2.600	2.267	+++		Cali, Santa Helena	538	615	577	-	
Cartagena, Bazurto	1.600	1.900	1.763	+		Cartagena, Bazurto	1.467	1.667	1.561	+	
Cartago (Valle del Cauca)	1.760	2.240	1.987	+++		Cartago (Valle del Cauca)	1.231	1.462	1.372	-	
Chiquinquirá (Boyacá)	1.040	1.800	1.447	+++		Chiquinquirá (Boyacá)	1.000	1.200	1.150	-	
Cúcuta, Cenabastos	1.250	2.250	1.813	-		Cúcuta, Cenabastos	1.000	1.250	1.076	-	
Duitama (Boyacá)	1.500	1.750	1.667	+++		Duitama (Boyacá)	1.500	1.800	1.700	++	
El Santuario (Antioquia)	600	950	766	++		Ibagué, Plaza La 21	1.200	1.440	1.320	+	
Florencia (Caquetá)	1.600	1.760	1.680	-		Ipiales (Nariño), Ipiales somos todos	385	385	385	-	
Ibagué, Plaza La 21	1.200	1.600	1.420	-		Manizales, Centro Galerías	1.600	2.000	1.813	-	
Ipiales (Nariño), Ipiales somos todos	2.500	2.500	2.500	=		Marinilla (Antioquia)	550	700	623	+	
La Ceja (Antioquia)	1.000	1.200	1.133	+++		Medellín, Central Mayorista de Antioquia	571	813	715	-	
Manizales, Centro Galerías	960	2.240	1.620	+++							
Marinilla (Antioquia)	500	1.000	688	+++							

**Cuadro 3.** Mercados mayoristas. Precios de venta de verduras y hortalizas (continuación)  
2019 (4 al 10 de mayo)

Productos y mercados	Pesos por kilogramo				Tendencia	Productos y mercados	Pesos por kilogramo				Tendencia
	Mínimo	Máximo	Medio				Mínimo	Máximo	Medio		
<b>Lechuga Batavia (continuación)</b>						<b>Pepino cohombro (continuación)</b>					
Medellín, Plaza Minorista "José María Villa"	714	1.000	813		++	La Ceja (Antioquia)	800	1.400	1.000		+++
Montería, Mercado del Sur	833	1.000	875		-	Manizales, Centro Galerías	1.000	1.200	1.100		+++
Neiva, Surabastos	1.120	1.440	1.207		+	Marinilla (Antioquia)	900	1.000	969		+++
Palmira (Valle del Cauca)	615	692	635		-	Medellín, Central Mayorista de Antioquia	1.100	1.600	1.390		+++
Pamplona (Norte de Santander)	1.000	1.167	1.083		+++	Medellín, Plaza Minorista "José María Villa"	1.000	1.700	1.319		+++
Pasto, El Potrerillo	538	615	603		=	Neiva, Surabastos	1.440	2.000	1.687		+++
Pereira, La 41	1.083	1.417	1.278		-	Palmira (Valle del Cauca)	933	1.167	1.013		+++
Pereira, Mercasa	1.167	1.583	1.424		+	Pamplona (Norte de Santander)	1.400	1.600	1.500		+++
Popayán, Plaza de mercado del barrio Bolívar	769	769	769		=	Pasto, El Potrerillo	1.400	1.800	1.533		+
Rionegro (Antioquia)	800	1.050	913		+	Pereira, La 41	1.300	1.500	1.425		+++
San Gil (Santander)	1.500	1.667	1.630		+	Pereira, Mercasa	900	1.200	1.088		+++
Santa Marta (Magdalena)	1.667	2.083	1.958		++	Popayán, Plaza de mercado del barrio Bolívar	615	769	731		++
Sincelejo, Nuevo Mercado	1.000	1.100	1.008		+	Rionegro (Antioquia)	700	1.200	946		+++
Sogamoso (Boyacá)	1.800	2.000	1.850		=	San Gil (Santander)	400	800	667		+++
Sonsón (Antioquia)	800	1.000	900		-	Santa Marta (Magdalena)	1.500	2.400	1.734		+++
Tuluá (Valle del Cauca)	769	923	859		-	Sincelejo, Nuevo Mercado	1.000	1.200	1.100		+++
Tunja, Complejo de Servicios del Sur	1.300	1.500	1.422		+	Socorro (Santander)	720	1.000	873		+++
Ubaté (Cundinamarca)	800	800	800		=	Sogamoso (Boyacá)	700	1.000	845		++
Valledupar, Mercabastos	1.250	2.083	1.688		-	Sonsón (Antioquia)	500	600	550		=
Villavicencio, CAV	1.200	1.600	1.439		+	Tuluá (Valle del Cauca)	800	1.500	1.154		+++
Yopal (Casanare)	2.200	2.400	2.300		+	Tunja, Complejo de Servicios del Sur	1.000	1.080	1.024		+++
<b>Lechuga crespita verde</b>						Valledupar, Mercabastos	1.000	1.400	1.208		+++
Arauca (Arauca)	1.600	2.200	1.850		-	Villavicencio, CAV	1.400	1.700	1.525		+++
Bogotá, D.C., Corabastos	3.000	3.333	3.312		+++	<b>Pepino de rellenar</b>					
Bucaramanga, Centroabastos	2.000	2.400	2.200		=	Bogotá, D.C., Corabastos	1.250	1.700	1.492		+
Cali, Cavasa	2.600	2.800	2.742		+	Chiquinquirá (Boyacá)	1.083	1.500	1.229		-
Cúcuta, Cenabastos	3.000	3.000	3.000		=	Duitama (Boyacá)	1.083	1.250	1.139		-
Medellín, Central Mayorista de Antioquia	1.500	1.500	1.500		=	Ibagué, Plaza La 21	1.600	2.000	1.800		-
Neiva, Surabastos	1.000	1.200	1.092		=	Neiva, Surabastos	1.600	2.000	1.890		-
Villavicencio, CAV	6.400	8.000	7.356		+++	San Gil (Santander)	1.600	1.760	1.627		+
<b>Pepino cohombro</b>						Sogamoso (Boyacá)	1.083	1.333	1.233		-
Arauca (Arauca)	1.136	1.591	1.356		-	Tunja, Complejo de Servicios del Sur	833	1.083	903		-
Armenia, Mercar	900	1.300	1.122		+++	Ubaté (Cundinamarca)	1.200	1.200	1.200		=
Barranquilla, Barranquillita	660	840	748		+	Villavicencio, CAV	1.500	2.500	1.992		++
Barranquilla, Granabastos	1.200	1.600	1.448		+++	Yopal (Casanare)	2.800	3.200	3.000		+++
Bogotá, D.C., Corabastos	1.500	2.000	1.783		++	<b>Perejil</b>					
Bucaramanga, Centroabastos	600	1.000	800		+++	Arauca (Arauca)	4.750	5.000	4.833		+
Buenaventura (Valle del Cauca)	1.000	1.200	1.033		+	Armenia, Mercar	5.000	5.250	5.167		+
Cali, Cavasa	933	1.067	979		+++	Barranquilla, Barranquillita	7.000	7.500	7.333		-
Cali, Santa Helena	933	1.000	967		+++	Bogotá, D.C., Corabastos	2.667	3.333	2.867		-
Cartagena, Bazurto	1.000	1.200	1.110		-	Bucaramanga, Centroabastos	2.000	3.000	2.500		=
Cartago (Valle del Cauca)	800	1.300	1.067		+++	Chiquinquirá (Boyacá)	2.000	2.000	2.000		+
Cúcuta, Cenabastos	1.100	1.400	1.263		+++	Duitama (Boyacá)	2.000	2.500	2.333		-
Duitama (Boyacá)	1.400	1.600	1.467		+++	Ibagué, Plaza La 21	3.750	5.000	4.438		+
Florencia (Caquetá)	1.120	1.200	1.160		+	Ipiales (Nariño), Ipiales somos todos	3.000	3.000	3.000		-
Ibagué, Plaza La 21	1.120	1.440	1.260		++	Manizales, Centro Galerías	4.000	4.800	4.400		=
Ipiales (Nariño), Ipiales somos todos	1.667	1.667	1.667		=						



# BOLETÍN SEMANAL PRECIOS MAYORISTAS

**Cuadro 3.** Mercados mayoristas. Precios de venta de verduras y hortalizas (continuación)  
2019 (4 al 10 de mayo)

Productos y mercados	Pesos por kilogramo				Tendencia	Productos y mercados	Pesos por kilogramo				Tendencia
	Mínimo	Máximo	Medio				Mínimo	Máximo	Medio		
<b>Perejil (continuación)</b>						<b>Pimentón (continuación)</b>					
Medellín, Central Mayorista de Antioquia	2.500	3.000	2.839	+++		Tunja, Complejo de Servicios del Sur	1.786	2.357	2.071	+	
Neiva, Surabastos	4.667	6.000	5.153	-		Ubaté (Cundinamarca)	3.000	3.200	3.100	-	
Pamplona (Norte de Santander)	2.000	3.000	2.500	-		Valledupar, Mercabastos	2.500	3.333	2.778	+	
Pasto, El Potrerillo	4.000	5.000	4.500	+++		Valledupar, Mercado Nuevo	2.500	3.333	2.708	=	
San Gil (Santander)	4.000	4.000	4.000	=		Villavicencio, CAV	1.667	2.500	2.215	+	
Sogamoso (Boyacá)	2.000	2.500	2.156	-		Yopal (Casanare)	2.083	2.500	2.292	-	
Tunja, Complejo de Servicios del Sur	2.250	2.750	2.486	+		<b>Pimentón verde</b>					
<b>Pimentón</b>						Bucaramanga, Centroabastos	769	1.077	923	+	
Arauca (Arauca)	2.800	3.200	3.033	-		<b>Rábano rojo</b>					
Armenia, Mercar	2.200	2.300	2.267	=		Armenia, Mercar	1.200	1.400	1.333	+	
Barranquilla, Barranquillita	1.500	2.167	1.917	+		Barranquilla, Barranquillita	4.500	5.000	4.833	-	
Barranquilla, Granabastos	1.667	2.333	2.076	++		Bogotá, D.C., Corabastos	533	1.000	750	+	
Bogotá, D.C., Corabastos	3.000	3.500	3.214	+		Bucaramanga, Centroabastos	3.000	3.000	3.000	=	
Bucaramanga, Centroabastos	2.000	3.000	2.375	=		Cartagena, Bazurto	6.000	6.300	6.167	+	
Buenaventura (Valle del Cauca)	2.143	2.143	2.143	-		Manizales, Centro Galerías	4.000	4.000	4.000	=	
Cali, Cavasa	2.300	2.500	2.421	+++		Medellín, Central Mayorista de Antioquia	1.500	1.500	1.500	=	
Cali, Santa Helena	1.500	2.200	1.800	+		Neiva, Surabastos	2.000	4.000	2.917	+	
Cartagena, Bazurto	2.000	2.250	2.104	-		Pasto, El Potrerillo	2.000	2.000	2.000	++	
Cartago (Valle del Cauca)	2.300	2.500	2.383	+		<b>Remolacha</b>					
Chiquinquirá (Boyacá)	1.786	1.857	1.821	-		Arauca (Arauca)	873	1.000	927	-	
Cúcuta, Cenabastos	1.667	2.500	2.171	+		Armenia, Mercar	848	880	869	+	
Duitama (Boyacá)	1.286	1.429	1.381	-		Barranquilla, Barranquillita	883	1.000	932	-	
Florencia (Cauquetá)	1.643	1.786	1.714	+		Barranquilla, Granabastos	800	867	841	-	
Ibagué, Plaza La 21	1.120	2.000	1.503	-		Bogotá, D.C., Corabastos	500	750	563	-	
Ipiales (Nariño), Ipiales somos todos	2.500	2.500	2.500	=		Bucaramanga, Centroabastos	700	800	750	-	
La Ceja (Antioquia)	1.500	2.000	1.775	-		Cartagena, Bazurto	833	1.067	956	-	
Manizales, Centro Galerías	1.500	2.500	2.013	+		Chiquinquirá (Boyacá)	800	900	877	+	
Marinilla (Antioquia)	1.100	1.500	1.319	+		Duitama (Boyacá)	1.000	1.000	1.000	+	
Medellín, Central Mayorista de Antioquia	2.000	2.500	2.215	-		El Santuario (Antioquia)	350	500	445	-	
Medellín, Plaza Minorista "José María Villa"	1.600	2.000	1.821	++		Florencia (Cauquetá)	667	717	692	-	
Montería, Mercado del Sur	1.800	2.700	2.292	-		Ibagué, Plaza La 21	800	1.120	947	-	
Neiva, Surabastos	1.571	2.000	1.702	+		Ipiales (Nariño), Ipiales somos todos	667	833	750	+	
Palmira (Valle del Cauca)	2.300	2.500	2.475	++		La Ceja (Antioquia)	800	1.000	908	=	
Pamplona (Norte de Santander)	1.667	2.500	1.852	+		Manizales, Centro Galerías	909	1.091	1.000	=	
Pasto, El Potrerillo	1.600	1.800	1.650	-		Medellín, Central Mayorista de Antioquia	600	700	650	=	
Peñol (Antioquia)	1.000	1.200	1.083	-		Medellín, Plaza Minorista "José María Villa"	800	1.000	867	-	
Pereira, La 41	2.300	2.600	2.450	++		Montería, Mercado del Sur	800	1.200	992	-	
Pereira, Mercasa	2.000	2.500	2.206	-		Neiva, Surabastos	720	800	765	-	
Popayán, Plaza de mercado del barrio Bolívar	1.143	1.429	1.286	=		Rionegro (Antioquia)	700	900	772	-	
Rionegro (Antioquia)	1.300	1.800	1.543	-		San Gil (Santander)	800	840	804	-	
San Gil (Santander)	1.571	1.786	1.714	-		Santa Marta (Magdalena)	667	1.000	935	-	
Santa Marta (Magdalena)	1.667	2.083	1.742	+		Sincelejo, Nuevo Mercado	800	1.000	942	-	
Sincelejo, Nuevo Mercado	1.800	2.300	2.042	-		Sogamoso (Boyacá)	760	900	820	-	
Socorro (Santander)	1.286	1.429	1.333	=		Tunja, Complejo de Servicios del Sur	540	640	588	-	
Sogamoso (Boyacá)	1.429	1.786	1.714	++		Valledupar, Mercabastos	833	1.000	903	+	
Sonsón (Antioquia)	1.500	1.600	1.550	-		Villavicencio, CAV	833	1.000	903	-	
Tuluá (Valle del Cauca)	2.000	2.200	2.025	-		Yopal (Casanare)	917	1.000	958	n.d.	

**Cuadro 3.** Mercados mayoristas. Precios de venta de verduras y hortalizas (continuación)  
2019 (4 al 10 de mayo)

Productos y mercados	Pesos por kilogramo				Tendencia	Productos y mercados	Pesos por kilogramo				Tendencia
	Mínimo	Máximo	Medio				Mínimo	Máximo	Medio		
<b>Remolacha bogotana</b>						<b>Repollo blanco bogotano</b>					
Buenaventura (Valle del Cauca)	1.440	1.600	1.573	-		Pereira, Mercasa	600	857	745	-	
Cali, Cavasa	667	917	792	-		<b>Repollo morado</b>					
Cali, Santa Helena	750	883	808	+		Bogotá, D.C., Corabastos	571	857	671	-	
Cartago (Valle del Cauca)	1.400	1.600	1.500	=		Bucaramanga, Centroabastos	1.500	1.500	1.500	=	
Palmira (Valle del Cauca)	1.000	1.000	1.000	-		Buenaventura (Valle del Cauca)	800	833	828	-	
<b>Remolacha regional</b>						Cali, Cavasa	583	833	727	-	
Cúcuta, Cenabastos	600	800	738	-		Cúcuta, Cenabastos	1.111	1.111	1.111	-	
Marinilla (Antioquia)	400	550	453	-		Medellín, Central Mayorista de Antioquia	444	556	452	-	
Pamplona (Norte de Santander)	500	600	572	-		Pamplona (Norte de Santander)	833	1.111	981	+	
<b>Repollo blanco</b>						Pasto, El Potrerillo	750	875	778	-	
Arauca (Arauca)	833	917	872	-		<b>Repollo verde</b>					
Armenia, Mercar	500	533	522	=		Bogotá, D.C., Corabastos	571	857	645	-	
Barranquilla, Barranquillita	714	786	744	-		Cúcuta, Cenabastos	400	500	425	-	
Barranquilla, Granabastos	714	786	744	-		Duitama (Boyacá)	333	417	372	n.d.	
Bucaramanga, Centroabastos	480	560	520	=		Ipiiales (Nariño), Ipiiales somos todos	200	240	207	+++	
Buenaventura (Valle del Cauca)	600	667	656	=		Manizales, Centro Galerías	680	800	750	=	
Cali, Cavasa	333	400	373	+		Pamplona (Norte de Santander)	400	500	439	+	
Cali, Santa Helena	333	400	378	=		San Gil (Santander)	560	640	580	-	
Cartagena, Bazurto	1.100	1.214	1.146	-		Sogamoso (Boyacá)	500	667	583	-	
Cartago (Valle del Cauca)	720	1.200	947	-		Tunja, Complejo de Servicios del Sur	333	417	376	-	
El Santuario (Antioquia)	208	250	217	+		<b>Tomate chonto</b>					
Florencia (Caquetá)	2.400	2.500	2.450	-		Arauca (Arauca)	2.955	3.091	3.030	+++	
La Ceja (Antioquia)	300	400	328	+		Armenia, Mercar	2.273	2.818	2.626	++	
La Unión (Nariño)	167	333	263	-		Barranquilla, Barranquillita	2.400	2.480	2.417	++	
Marinilla (Antioquia)	167	250	205	+		Barranquilla, Granabastos	2.160	2.320	2.220	+	
Medellín, Central Mayorista de Antioquia	233	333	260	++		Bogotá, D.C., Corabastos	2.273	2.955	2.691	+	
Medellín, Plaza Minorista "José María Villa"	308	385	345	++		Cali, Cavasa	2.500	3.300	2.969	+	
Montería, Mercado del Sur	417	500	450	-		Cali, Santa Helena	2.700	3.000	2.867	+	
Neiva, Surabastos	667	747	702	-		Cartagena, Bazurto	1.520	1.800	1.660	++	
Palmira (Valle del Cauca)	333	500	438	+		Cartago (Valle del Cauca)	2.800	3.300	3.083	+	
Pasto, El Potrerillo	133	167	160	-		Chiquinquirá (Boyacá)	2.182	2.364	2.273	+	
Pereira, La 41	600	800	640	-		Cúcuta, Cenabastos	2.083	2.708	2.267	++	
Pereira, Mercasa	600	720	647	-		Duitama (Boyacá)	2.045	2.273	2.121	+	
Popayán, Plaza de mercado del barrio Bolívar	560	600	585	++		Florencia (Caquetá)	2.600	2.720	2.680	+	
Rionegro (Antioquia)	250	333	272	+++		Ibagué, Plaza La 21	2.000	2.800	2.425	+	
Santa Marta (Magdalena)	929	1.143	1.018	n.d.		Manizales, Centro Galerías	2.636	2.955	2.807	+	
Sincelejo, Nuevo Mercado	417	450	420	+		Neiva, Surabastos	2.391	3.261	2.785	+	
Sonsón (Antioquia)	277	308	292	+++		Palmira (Valle del Cauca)	3.300	3.600	3.488	+++	
Tuluá (Valle del Cauca)	433	533	483	-		Pamplona (Norte de Santander)	1.875	2.500	2.147	+	
Túquerres (Nariño)	100	117	108	-		Peñol (Antioquia)	1.650	2.400	1.983	++	
Valledupar, Mercabastos	714	857	750	-		Pereira, La 41	2.800	3.200	3.008	-	
Villavicencio, CAV	833	1.167	1.028	-		Pereira, Mercasa	2.300	3.100	2.667	-	
Yopal (Casanare)	733	767	750	-		Santa Bárbara (Antioquia)	2.000	2.300	2.075	+++	

# BOLETÍN SEMANAL PRECIOS MAYORISTAS

**Cuadro 3.** Mercados mayoristas. Precios de venta de verduras y hortalizas (continuación)  
2019 (4 al 10 de mayo)

Productos y mercados	Pesos por kilogramo				Tendencia	Productos y mercados	Pesos por kilogramo				Tendencia
	Mínimo	Máximo	Medio				Mínimo	Máximo	Medio		
<b>Tomate chonto (continuación)</b>						<b>Tomate riñón valluno</b>					
Santa Marta (Magdalena)	2.200	2.400	2.320		++	Montería, Mercado del Sur	2.600	2.800	2.738		-
Sincelejo, Nuevo Mercado	2.400	3.000	2.642		+	Pereira, Mercasa	2.700	3.000	2.863		+
Sogamoso (Boyacá)	2.273	2.500	2.375		-	<b>Tomate Riogrande</b>					
Tuluá (Valle del Cauca)	2.800	3.200	3.000		+	Bucaramanga, Centroabastos	2.500	2.727	2.614		+
Tunja, Complejo de Servicios del Sur	1.909	2.727	2.314		-	Cúcuta, Cenabastos	2.083	2.708	2.215		+
Ubaté (Cundinamarca)	2.500	2.500	2.500		+++	Duitama (Boyacá)	1.818	2.273	1.970		-
Valledupar, Mercabastos	1.600	2.000	1.850		+	San Gil (Santander)	1.600	2.200	1.867		-
Valledupar, Mercado Nuevo	1.600	2.000	1.833		+	Socorro (Santander)	1.600	2.000	1.800		+
Villavicencio, CAV	2.900	3.250	3.056		+	Sogamoso (Boyacá)	2.273	2.364	2.284		-
<b>Tomate chonto regional</b>						Yopal (Casanare)	2.500	2.500	2.500		-
Buenaventura (Valle del Cauca)	2.700	3.000	2.917		-	<b>Tomate Riogrande bumangués</b>					
La Ceja (Antioquia)	1.800	2.300	2.050		+++	Barranquilla, Barranquillita	2.560	2.800	2.707		++
Marinilla (Antioquia)	1.700	2.300	1.991		+++	Barranquilla, Granabastos	2.727	3.182	2.917		++
Medellín, Central Mayorista de Antioquia	1.800	3.000	2.546		-	Cartagena, Bazurto	2.136	2.500	2.307		++
Medellín, Plaza Minorista "José María Villa"	1.800	3.000	2.433		++	<b>Zanahoria</b>					
Montería, Mercado del Sur	2.400	2.700	2.542		+	Arauca (Arauca)	1.182	1.364	1.261		++
Peñol (Antioquia)	1.450	2.250	1.850		++	Armenia, Mercar	1.167	1.500	1.370		+++
Rionegro (Antioquia)	2.200	2.500	2.329		+++	Bogotá, D.C., Corabastos	1.500	2.000	1.739		++
Sonsón (Antioquia)	2.000	2.000	2.000		+++	Bucaramanga, Centroabastos	1.000	1.167	1.052		+
<b>Tomate larga vida</b>						Buenaventura (Valle del Cauca)	700	800	753		-
Bogotá, D.C., Corabastos	2.500	3.000	2.875		+	Cali, Cavasa	700	1.000	779		+++
Cali, Cavasa	2.500	2.600	2.542		+	Cali, Santa Helena	760	800	793		+++
Cali, Santa Helena	2.400	2.500	2.467		+	Cartago (Valle del Cauca)	1.583	1.750	1.675		+++
Florencia (Caquetá)	2.800	2.880	2.840		+	Chiquinquirá (Boyacá)	833	1.433	1.141		+++
Medellín, Central Mayorista de Antioquia	3.500	3.500	3.500		+	Cúcuta, Cenabastos	750	1.167	957		+++
Neiva, Surabastos	2.727	3.182	2.973		+	Duitama (Boyacá)	1.333	1.500	1.444		+++
Pasto, El Potrerillo	1.750	2.000	1.979		++	Florencia (Caquetá)	1.583	1.667	1.625		+
Popayán, Plaza de mercado del barrio Bolívar	2.400	2.800	2.600		++	Ibagué, Plaza La 21	1.280	2.000	1.580		++
Sogamoso (Boyacá)	2.273	2.500	2.348		-	Ipiales (Nariño), Ipiales somos todos	400	600	504		+++
Tunja, Complejo de Servicios del Sur	1.909	2.727	2.330		-	La Unión (Nariño)	333	417	375		-
Villavicencio, CAV	2.750	3.000	2.833		+	Manizales, Centro Galerías	1.371	1.774	1.549		+++
<b>Tomate riñón</b>						Neiva, Surabastos	1.088	1.408	1.285		+++
Armenia, Mercar	2.300	2.500	2.400		=	Palmira (Valle del Cauca)	700	800	748		+++
Bucaramanga, Centroabastos	2.273	2.273	2.273		=	Pamplona (Norte de Santander)	833	1.167	972		+++
Cartago (Valle del Cauca)	3.000	3.200	3.150		+	Pasto, El Potrerillo	400	440	416		+++
Ipiales (Nariño), Ipiales somos todos	1.455	1.591	1.543		++	Popayán, Plaza de mercado del barrio Bolívar	500	533	513		+++
Medellín, Central Mayorista de Antioquia	3.000	3.000	3.000		+	San Gil (Santander)	1.167	1.500	1.281		++
Sincelejo, Nuevo Mercado	2.500	3.000	2.778		-	Santa Marta (Magdalena)	1.250	1.500	1.435		+++
						Sincelejo, Nuevo Mercado	875	1.000	954		+++

**Cuadro 3.** Mercados mayoristas. Precios de venta de verduras y hortalizas (conclusión)  
2019 (4 al 10 de mayo)

Productos y mercados	Pesos por kilogramo			
	Precios			Tenden- cia
	Mínimo	Máximo	Medio	
<b>Zanahoria (continuación)</b>				
Sogamoso (Boyacá)	1.333	1.500	1.396	+++
Tunja, Complejo de Servicios del Sur	1.000	1.417	1.147	+++
Túquerres (Nariño)	267	333	292	+++
Ubaté (Cundinamarca)	1.100	1.100	1.100	+++
Valledupar, Mercabastos	1.333	1.583	1.493	+++
Villavicencio, CAV	1.333	1.667	1.486	+++
Yopal (Casanare)	917	1.000	958	-
<b>Zanahoria bogotana</b>				
Barranquilla, Barranquillita	1.333	1.833	1.576	+++
Barranquilla, Granabastos	1.583	1.617	1.599	+++
Cali, Cavasa	1.500	1.667	1.583	+++
Cartagena, Bazurto	1.117	1.200	1.151	-
Cúcuta, Cenabastos	1.333	1.667	1.465	+++

**TENDENCIAS**

---	-
Variación mayor al -20 %	Variación entre 0 % y -10 %
--	=
Variación entre -10 % y -20 %	Variación igual a 0 %

Productos y mercados	Pesos por kilogramo			
	Precios			Tenden- cia
	Mínimo	Máximo	Medio	
<b>Zanahoria bogotana (continuación)</b>				
Pereira, La 41	1.667	1.833	1.750	+++
Pereira, Mercasa	1.417	1.833	1.593	+++
Tuluá (Valle del Cauca)	1.333	1.583	1.458	+++
<b>Zanahoria larga vida</b>				
El Carmen de Viboral (Antioquia)	556	556	556	+++
El Santuario (Antioquia)	444	556	499	-
La Ceja (Antioquia)	600	700	662	-
Marinilla (Antioquia)	567	667	618	+
Medellín, Central Mayorista de Antioquia	511	667	589	++
Medellín, Plaza Minorista "José María Villa"	667	778	728	++
Montería, Mercado del Sur	778	889	826	+
Rionegro (Antioquia)	588	706	643	+++
Sonsón (Antioquia)	460	480	470	++

+	+++
Variación entre 0 % y 10 %	Variación mayor al 20 %
++	n. d.
Variación entre 10 % y 20 %	No determinado

## FRUTAS FRESCAS

### Mayor abastecimiento de granadilla

A lo largo de la presente semana se redujeron los precios mayoristas de la granadilla debido al mayor nivel de ingreso de producto de primera calidad procedente de Pitalito, Hobo, Santa María, Garzón (Huila), La Unión (Valle del Cauca), Guática y Santuario (Risaralda). Este comportamiento se registró en veinticuatro de los treinta y cinco mercados donde se negoció. En Cartagena y Bucaramanga, por ejemplo, el kilo se negoció a \$3.897 y a \$3.232, respectivamente, 6,74%, en promedio, menos.

De la misma forma, bajaron las cotizaciones del mango Tommy, los limones Tahití y común, el aguacate papelillo, las piñas gold y perolera, el tomate de árbol, el banano criollo y la mandarina común. En el caso del mango Tommy, por ejemplo, el precio bajó en veintiséis de los treinta y cinco mercados donde se vendió. Los comerciantes afirmaron que este comportamiento se debió a la buena producción en Anapoima, Nocaima, Tena (Cundinamarca) y Espinal (Tolima). En Cali y Bogotá, por ejemplo, el kilo se comercializó a \$1.400 y a \$1.924, lo que representó una caída superior al 20,00%.

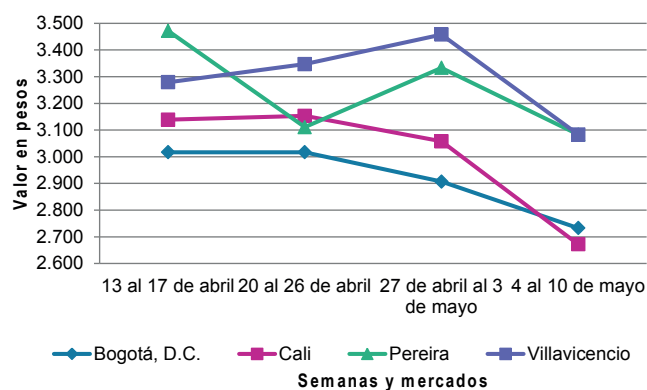
También cayó el precio mayorista del limón Tahití debido a la intensificación de las recolecciones en Tuluá, Andalucía (Valle del Cauca), Mariquita, Honda, Guamo, Purificación, Espinal (Tolima), La Pintada, Venecia, Támesis (Antioquia), Girón, Santander, Lebrija (Santander) y Taminango (Nariño), donde están saliendo las cosechas. El descenso se presentó

en veintiséis de los treinta mercados donde se negoció a lo largo de la semana. En Armenia y Manizales, por ejemplo, la reducción fue de 22,76%, en promedio, y el kilo se vendió a \$1.467 y a \$1.050, respectivamente.

En contraste, subieron los precios del lulo, las manzanas royal gala y verde importadas, la papaya Maradol y el maracuyá. En el caso del lulo, por ejemplo, el aumento en la cotización se registró en veintiséis de los treinta y nueve mercados donde se negoció esta semana. Los comerciantes afirmaron que el alza se debió al bajo nivel de abastecimiento procedente de Urrao (Antioquia), Cucutilla, Pamplona (Norte de Santander), Fusagasugá, Cabrera (Cundinamarca) y Anserma (Caldas). En Bogotá y Florencia, por ejemplo, el kilo se transó a \$2.708 y a \$2.560, respectivamente, lo que representó un aumento superior al 3,00%.

Por último, aumentó la cotización mayorista de la papaya Maradol en veintiún de los treinta y cinco mercados donde se comercializó esta semana. Según los comerciantes, este comportamiento se debió a la reducción de las cosechas en Saravena (Arauca), Puerto López, Lejanías, Puerto Lleras, Acacías (Meta), Pereira (Risaralda), Alcalá y La Unión (Valle del Cauca). En Villavicencio y Cúcuta, por ejemplo, el precio se incrementó en más de 22,92%, ofreciéndose el kilo a \$1.117 y a \$1.485, respectivamente.

**Gráfico 5.** Comportamiento de los precios de la granadilla 2019 (13 de abril al 10 de mayo)



Fuente: DANE, Sipsa.

**Cuadro 4.** Mercados mayoristas. Precios de venta de frutas frescas 2019 (4 al 10 de mayo)

Productos y mercados	Pesos por kilogramo				Tendencia	Productos y mercados	Pesos por kilogramo				Tendencia
	Mínimo	Máximo	Medio				Mínimo	Máximo	Medio		
<b>Aguacate común</b>						<b>Aguacate papelillo (continuación)</b>					
Barranquilla, Barranquillita	3.000	4.000	3.500		+	Palmira (Valle del Cauca)	4.800	5.800	5.338		-
Bucaramanga, Centroabastos	3.000	4.500	3.813		-	Pereira, La 41	4.500	5.500	5.075		-
Buenaventura (Valle del Cauca)	3.000	4.000	3.583		-	Pereira, Mercasa	4.400	5.000	4.692		-
Cartagena, Bazurto	3.700	4.000	3.833		-	Popayán, Plaza de mercado del barrio Bolívar	5.400	5.600	5.517		-
Cúcuta, Cenabastos	4.000	5.000	4.302		-	Rionegro (Antioquia)	4.400	5.500	5.057		-
Ibagué, Plaza La 21	2.500	3.000	2.883		-	Santa Bárbara (Antioquia)	2.500	2.500	2.500		n.d.
Medellín, Plaza Minorista "José María Villa"	3.000	4.000	3.260		-	Sogamoso (Boyacá)	5.500	6.500	5.958		-
Montería, Mercado del Sur	3.000	3.160	3.052		-	Tunja, Complejo de Servicios del Sur	5.000	5.800	5.289		-
Neiva, Surabastos	2.000	3.000	2.344		-	Ubaté (Cundinamarca)	6.000	6.000	6.000		-
Palmira (Valle del Cauca)	2.500	2.700	2.600		+	Villavicencio, CAV	6.000	7.000	6.613		-
Santa Bárbara (Antioquia)	1.400	2.000	1.783		+	<b>Banano bocadillo</b>					
Sincelejo, Nuevo Mercado	4.000	4.000	4.000		=	Bogotá, D.C., Corabastos	1.625	1.813	1.740		+
Tunja, Complejo de Servicios del Sur	3.000	3.350	3.119		-	Duitama (Boyacá)	1.150	1.250	1.217		=
Valledupar, Mercado Nuevo	3.000	3.000	3.000		-	Medellín, Central Mayorista de Antioquia	1.200	1.200	1.200		=
Villavicencio, CAV	3.500	5.000	4.052		-	Santa Bárbara (Antioquia)	750	750	750		=
<b>Aguacate Hass</b>						Sogamoso (Boyacá)	1.150	1.250	1.217		+
Bogotá, D.C., Corabastos	4.500	5.000	4.706		-	Tunja, Complejo de Servicios del Sur	1.200	1.300	1.264		-
Chiquinquirá (Boyacá)	2.800	3.000	2.900		-	<b>Banano criollo</b>					
Duitama (Boyacá)	4.500	4.500	4.500		n.d.	Armenia, Mercar	700	850	789		-
La Ceja (Antioquia)	2.500	3.000	2.717		+	Armenia, Retiro	500	700	617		-
Medellín, Central Mayorista de Antioquia	2.400	3.000	2.727		-	Barranquilla, Barranquillita	480	480	480		n.d.
Rionegro (Antioquia)	2.700	3.000	2.755		-	Bogotá, D.C., Corabastos	1.400	1.500	1.441		-
San Gil (Santander)	3.800	5.500	4.456		-	Bucaramanga, Centroabastos	1.200	1.700	1.375		-
San Vicente (Antioquia)	2.700	2.900	2.775		+	Buenaventura (Valle del Cauca)	1.111	1.222	1.167		+
Socorro (Santander)	4.000	4.300	4.117		-	Cali, Cavasa	889	1.000	936		-
Sogamoso (Boyacá)	4.000	4.500	4.117		-	Cali, Santa Helena	722	778	731		+
Sonsón (Antioquia)	3.000	3.000	3.000		+	Cartago (Valle del Cauca)	960	1.000	987		-
Tunja, Complejo de Servicios del Sur	3.000	3.000	3.000		-	Chiquinquirá (Boyacá)	1.250	1.500	1.300		+
<b>Aguacate papelillo</b>						Cúcuta, Cenabastos	1.500	1.700	1.553		-
Arauca (Arauca)	6.000	7.300	6.667		-	Cúcuta, La Nueva Sexta	1.000	1.167	1.083		-
Armenia, Mercar	4.500	4.800	4.589		-	Florencia (Caquetá)	1.400	1.400	1.400		-
Armenia, Retiro	3.800	4.500	4.078		-	Ibagué, Plaza La 21	1.000	1.000	1.000		=
Bogotá, D.C., Corabastos	6.000	7.000	6.378		-	Ipiales (Nariño), Ipiales somos todos	667	741	683		+
Bucaramanga, Centroabastos	4.000	4.500	4.250		=	La Ceja (Antioquia)	600	900	758		+
Buenaventura (Valle del Cauca)	4.500	5.000	4.917		-	La Unión (Nariño)	1.500	2.000	1.750		=
Cali, Cavasa	5.000	5.500	5.235		+	Manizales, Centro Galerías	1.000	1.000	1.000		=
Cali, Santa Helena	6.000	6.000	6.000		-	Medellín, Central Mayorista de Antioquia	900	1.000	960		+
Cartagena, Bazurto	4.600	5.000	4.817		+	Medellín, Plaza Minorista "José María Villa"	900	1.000	933		-
Cartago (Valle del Cauca)	5.000	5.500	5.333		-	Neiva, Surabastos	800	1.000	968		-
Chiquinquirá (Boyacá)	4.500	5.000	4.700		n.d.	Palmira (Valle del Cauca)	1.100	1.200	1.150		-
Duitama (Boyacá)	5.500	5.500	5.500		n.d.	Pamplona (Norte de Santander)	1.700	2.000	1.850		-
Florencia (Caquetá)	5.000	5.500	5.250		-	Pereira, La 41	1.000	1.000	1.000		-
Ibagué, Plaza La 21	4.000	5.000	4.450		-	Pereira, Mercasa	1.000	1.000	1.000		=
Manizales, Centro Galerías	4.000	4.500	4.167		-	Popayán, Plaza de mercado del barrio Bolívar	1.200	1.200	1.200		+
Medellín, Central Mayorista de Antioquia	4.200	4.700	4.494		-	Rionegro (Antioquia)	1.000	1.100	1.050		+
Medellín, Plaza Minorista "José María Villa"	4.600	4.800	4.750		n.d.	San Gil (Santander)	520	640	596		-
Neiva, Surabastos	5.000	6.000	5.588		-						

# BOLETÍN SEMANAL PRECIOS MAYORISTAS

**Cuadro 4.** Mercados mayoristas. Precios de venta de frutas frescas (continuación)  
2019 (4 al 10 de mayo)

Productos y mercados	Pesos por kilogramo				Tendencia	Productos y mercados	Pesos por kilogramo				Tendencia
	Mínimo	Máximo	Medio				Mínimo	Máximo	Medio		
<b>Banano criollo (continuación)</b>						<b>Ciruela roja (continuación)</b>					
Santa Bárbara (Antioquia)	400	500	488		+	San Gil (Santander)	2.400	2.600	2.467		n.d.
Santa Marta (Magdalena)	529	588	559		-	Tunja, Complejo de Servicios del Sur	2.120	2.400	2.223		+
Socorro (Santander)	480	600	560		-						
Sogamoso (Boyacá)	1.150	1.200	1.183		+	<b>Coco</b>					
Sonsón (Antioquia)	600	800	700		=	Armenia, Mercar	2.400	2.467	2.422		-
Tuluá (Valle del Cauca)	700	800	750		-	Barranquilla, Barranquillita	3.400	3.600	3.517		-
Tunja, Complejo de Servicios del Sur	1.350	1.450	1.400		-	Bogotá, D.C., Corabastos	3.333	3.333	3.333		=
						Cali, Santa Helena	1.556	1.667	1.620		+
<b>Banano Urabá</b>						Cartagena, Bazurto	2.870	3.080	2.993		+
Arauca (Arauca)	1.389	1.500	1.435		-	Cartago (Valle del Cauca)	2.200	2.267	2.233		=
Barranquilla, Barranquillita	600	660	620		+	La Unión (Nariño)	1.667	1.667	1.667		-
Bogotá, D.C., Corabastos	1.000	1.100	1.056		-	Manizales, Centro Galerías	2.710	2.839	2.742		-
Bucaramanga, Centroabastos	1.150	1.150	1.150		-	Medellín, Central Mayorista de Antioquia	4.231	6.000	5.115		=
Chiquinquirá (Boyacá)	1.100	1.250	1.142		-	Montería, Mercado del Sur	3.400	3.540	3.450		-
Duitama (Boyacá)	1.100	1.100	1.100		=	Pereira, La 41	2.400	2.400	2.400		=
Medellín, Central Mayorista de Antioquia	1.100	1.100	1.100		=	Pereira, Mercasa	2.267	2.267	2.267		=
Medellín, Plaza Minorista "José María Villa"	1.000	1.000	1.000		=	Sincelejo, Nuevo Mercado	2.600	2.900	2.778		-
Montería, Mercado del Sur	900	1.000	950		-						
Pamplona (Norte de Santander)	1.250	1.400	1.350		-	<b>Curuba</b>					
Sogamoso (Boyacá)	1.000	1.100	1.044		+	Arauca (Arauca)	2.250	2.500	2.400		++
Valledupar, Mercabastos	450	500	460		-	Armenia, Mercar	1.700	1.800	1.767		-
Villavicencio, CAV	640	680	665		-	Bogotá, D.C., Corabastos	1.364	1.591	1.525		+
						Bucaramanga, Centroabastos	680	1.000	873		+
<b>Borojó</b>						Buenaventura (Valle del Cauca)	3.000	3.500	3.083		+
Bogotá, D.C., Corabastos	3.000	3.500	3.458		-	Cali, Cavasa	1.250	1.750	1.467		-
Bucaramanga, Centroabastos	4.000	4.000	4.000		=	Cartagena, Bazurto	2.160	2.400	2.313		=
Cúcuta, Cenabastos	4.000	5.000	4.375		=	Cartago (Valle del Cauca)	2.400	2.600	2.500		-
Medellín, Central Mayorista de Antioquia	2.700	2.900	2.767		-	Chiquinquirá (Boyacá)	727	1.000	856		-
Pamplona (Norte de Santander)	7.000	8.000	7.500		=	Cúcuta, Cenabastos	1.167	1.500	1.268		+
Villavicencio, CAV	4.500	5.000	4.750		+	Duitama (Boyacá)	909	1.136	1.061		-
						Ibagué, Plaza La 21	1.000	1.500	1.208		++
<b>Breva</b>						Ipiales (Nariño), Ipiales somos todos	667	833	741		-
Bucaramanga, Centroabastos	2.000	2.200	2.100		-	Manizales, Centro Galerías	1.500	1.700	1.567		-
Medellín, Central Mayorista de Antioquia	3.000	3.500	3.135		+	Medellín, Central Mayorista de Antioquia	1.500	1.600	1.525		++
						Neiva, Surabastos	1.200	1.600	1.358		-
<b>Ciruela importada</b>						Pamplona (Norte de Santander)	833	833	833		-
Bogotá, D.C., Corabastos	6.667	7.778	7.214		-	San Gil (Santander)	1.120	1.320	1.187		-
Bucaramanga, Centroabastos	5.909	6.364	6.000		+	Socorro (Santander)	1.200	1.400	1.267		+
Cúcuta, Cenabastos	10.000	10.000	10.000		=	Sogamoso (Boyacá)	1.136	1.364	1.295		-
Medellín, Central Mayorista de Antioquia	6.875	7.500	7.422		-	Sonsón (Antioquia)	700	800	750		=
Neiva, Surabastos	7.778	8.667	8.468		+	Tunja, Complejo de Servicios del Sur	818	909	871		-
Valledupar, Mercado Nuevo	8.125	8.750	8.438		-	Valledupar, Mercabastos	1.400	1.600	1.500		+
						Villavicencio, CAV	1.200	1.600	1.337		-
<b>Ciruela roja</b>						<b>Durazno importado</b>					
Bogotá, D.C., Corabastos	2.400	3.000	2.567		+	Neiva, Surabastos	9.500	10.000	9.750		n.d.
Bucaramanga, Centroabastos	3.200	3.200	3.200		+++	Valledupar, Mercado Nuevo	8.500	9.375	8.938		=
Cúcuta, Cenabastos	2.000	3.000	2.552		++						
Medellín, Central Mayorista de Antioquia	3.000	3.500	3.313		-	<b>Durazno nacional</b>					
Neiva, Surabastos	2.600	3.000	2.730		-	Bogotá, D.C., Corabastos	3.600	4.500	4.015		-
Pamplona (Norte de Santander)	2.000	2.000	2.000		=	Bucaramanga, Centroabastos	2.500	2.700	2.588		-

**Cuadro 4.** Mercados mayoristas. Precios de venta de frutas frescas (continuación)  
2019 (4 al 10 de mayo)

Productos y mercados	Pesos por kilogramo				Tendencia	Productos y mercados	Pesos por kilogramo				Tendencia
	Mínimo	Máximo	Medio				Mínimo	Máximo	Medio		
<b>Durazno nacional (continuación)</b>						<b>Granadilla (continuación)</b>					
Chiquinquirá (Boyacá)	2.045	2.182	2.106	-		Duitama (Boyacá)	2.667	3.000	2.844	-	
Medellín, Central Mayorista de Antioquia	4.000	4.500	4.281	+		Florencia (Caquetá)	1.667	1.667	1.667	-	
San Gil (Santander)	3.500	5.000	3.922	-		Ibagué, Plaza La 21	1.667	2.000	1.919	-	
Socorro (Santander)	2.900	3.000	2.967	-		La Unión (Nariño)	1.000	1.333	1.167	=	
Sogamoso (Boyacá)	1.591	1.955	1.816	-		Manizales, Centro Galerías	2.867	3.000	2.933	=	
Tunja, Complejo de Servicios del Sur	1.727	2.045	1.914	-		Medellín, Central Mayorista de Antioquia	2.692	4.000	3.244	-	
						Neiva, Surabastos	2.000	2.333	2.167	-	
						Palmira (Valle del Cauca)	2.667	3.000	2.817	-	
						Pamplona (Norte de Santander)	2.143	2.500	2.321	-	
						Pasto, El Potrerillo	1.000	1.667	1.333	-	
						Pereira, La 41	2.333	2.667	2.583	-	
						Pereira, Mercasa	2.800	3.333	3.022	-	
						Popayán, Plaza de mercado del barrio Bolívar	1.867	2.000	1.983	-	
						Rionegro (Antioquia)	3.846	5.000	4.519	-	
						San Gil (Santander)	3.214	3.571	3.516	-	
						Sincelejo, Nuevo Mercado	3.333	3.500	3.417	n.d.	
						Socorro (Santander)	3.571	3.786	3.655	+	
						Sogamoso (Boyacá)	2.667	3.000	2.806	-	
						Tuluá (Valle del Cauca)	2.667	3.000	2.778	=	
						Tunja, Complejo de Servicios del Sur	2.800	3.133	2.950	-	
						Ubaté (Cundinamarca)	3.333	3.333	3.333	++	
						Villavicencio, CAV	2.667	3.333	3.000	-	
						<b>Guanábana</b>					
						Armenia, Mercar	2.200	2.300	2.233	=	
						Bogotá, D.C., Corabastos	3.000	3.400	3.213	+	
						Bucaramanga, Centroabastos	2.200	2.600	2.400	+	
						Cali, Cavasa	2.300	2.400	2.350	-	
						Cartago (Valle del Cauca)	2.600	2.800	2.675	+	
						Chiquinquirá (Boyacá)	1.200	1.500	1.292	-	
						Cúcuta, Cenabastos	2.500	2.700	2.521	-	
						Duitama (Boyacá)	2.500	3.000	2.833	+	
						Ibagué, Plaza La 21	1.800	2.500	2.088	=	
						Ipiales (Nariño), Ipiales somos todos	2.160	2.240	2.191	+	
						La Unión (Nariño)	2.500	2.750	2.583	-	
						Manizales, Centro Galerías	2.000	2.200	2.100	=	
						Medellín, Central Mayorista de Antioquia	2.500	2.500	2.500	+	
						Medellín, Plaza Minorista "José María Villa"	2.000	2.500	2.390	+++	
						Pamplona (Norte de Santander)	3.300	3.500	3.400	-	
						Pasto, El Potrerillo	2.600	3.000	2.867	-	
						Pereira, La 41	2.300	2.600	2.500	-	
						Pereira, Mercasa	2.000	2.200	2.100	-	
						Popayán, Plaza de mercado del barrio Bolívar	2.200	2.400	2.350	=	
						San Gil (Santander)	2.400	3.200	2.800	-	
						Socorro (Santander)	3.300	3.500	3.450	+	
						Sogamoso (Boyacá)	2.500	2.800	2.667	+	
						Tuluá (Valle del Cauca)	1.200	1.500	1.317	n.d.	
						Tunja, Complejo de Servicios del Sur	2.600	2.900	2.783	-	
						Villavicencio, CAV	3.000	3.500	3.300	+	
						<b>Granadilla</b>					
						Arauca (Arauca)	4.167	4.583	4.347	-	
						Armenia, Mercar	3.333	3.467	3.378	-	
						Bogotá, D.C., Corabastos	2.333	3.000	2.764	-	
						Bucaramanga, Centroabastos	2.857	3.429	3.232	-	
						Cali, Cavasa	2.533	2.867	2.672	-	
						Cartagena, Bazurto	3.615	4.154	3.897	-	
						Cartago (Valle del Cauca)	3.333	3.733	3.600	+	
						Chiquinquirá (Boyacá)	2.333	2.533	2.433	-	
						Cúcuta, Cenabastos	2.500	3.214	2.991	-	



# BOLETÍN SEMANAL PRECIOS MAYORISTAS

**Cuadro 4.** Mercados mayoristas. Precios de venta de frutas frescas (continuación)  
2019 (4 al 10 de mayo)

Productos y mercados	Pesos por kilogramo				Tendencia	Productos y mercados	Pesos por kilogramo				Tendencia
	Mínimo	Máximo	Medio				Mínimo	Máximo	Medio		
<b>Guayaba agria</b>						<b>Guayaba pera (continuación)</b>					
Armenia, Mercar	2.500	2.600	2.567		+	Pereira, Mercasa	1.000	1.500	1.250		-
Cartago (Valle del Cauca)	2.300	2.600	2.467		-	Popayán, Plaza de mercado del barrio Bolívar	1.400	1.500	1.488		-
Manizales, Centro Galerías	2.500	3.000	2.667		=	Rionegro (Antioquia)	1.500	1.700	1.621		+
Montería, Mercado del Sur	2.800	3.400	3.087		-	San Gil (Santander)	1.600	1.800	1.658		+
Pereira, La 41	2.500	2.600	2.517		+	Socorro (Santander)	2.800	2.933	2.856		++
Pereira, Mercasa	1.600	3.000	2.646		+	Tuluá (Valle del Cauca)	1.300	1.400	1.325		n.d.
<b>Guayaba Atlántico</b>						Tunja, Complejo de Servicios del Sur	1.500	1.700	1.617		-
Barranquilla, Barranquillita	1.200	1.600	1.443		++	Túquerres (Nariño)	1.700	2.000	1.834		-
<b>Guayaba común</b>						Ubaté (Cundinamarca)	3.500	3.500	3.500		-
Barranquilla, Barranquillita	1.800	2.000	1.893		++	Villavicencio, CAV	1.800	2.000	1.833		+
Cartagena, Bazurto	1.400	1.800	1.590		-	<b>Guayaba pera valluna</b>					
Chiquinquirá (Boyacá)	1.045	1.091	1.076		+	Medellín, Central Mayorista de Antioquia	1.400	2.000	1.648		-
Cúcuta, Cenabastos	1.167	1.500	1.333		+	<b>Gulupa</b>					
Montería, Mercado del Sur	2.480	2.800	2.690		-	Bogotá, D.C., Corabastos	1.867	2.333	2.063		-
Sincelejo, Nuevo Mercado	1.600	2.200	1.822		++	Ibagué, Plaza La 21	1.600	1.840	1.727		-
Valledupar, Mercabastos	1.800	2.000	1.954		++	Medellín, Central Mayorista de Antioquia	1.400	1.800	1.663		-
<b>Guayaba manzana</b>						Neiva, Surabastos	2.240	2.880	2.476		-
Cartago (Valle del Cauca)	1.500	1.600	1.550		=	Sonsón (Antioquia)	1.200	1.300	1.250		-
Manizales, Centro Galerías	2.000	2.500	2.175		=	<b>Higo</b>					
Medellín, Central Mayorista de Antioquia	2.300	2.500	2.440		+	Bogotá, D.C., Corabastos	4.500	6.000	5.069		-
Rionegro (Antioquia)	2.300	2.700	2.513		+	Medellín, Central Mayorista de Antioquia	4.500	5.000	4.813		-
<b>Guayaba pera</b>						Sonsón (Antioquia)	2.000	2.000	2.000		-
Arauca (Arauca)	2.091	2.364	2.189		+	<b>Kiwi</b>					
Armenia, Mercar	1.200	1.300	1.211		+	Bogotá, D.C., Corabastos	6.000	6.500	6.424		+
Barranquilla, Barranquillita	2.400	2.500	2.444		++	Bucaramanga, Centroabastos	6.000	6.800	6.413		+
Barranquilla, Granabastos	2.100	2.300	2.183		+	Cali, Cavasa	7.500	8.500	8.146		-
Bogotá, D.C., Corabastos	2.500	2.857	2.696		-	Cali, Santa Helena	7.000	7.500	7.217		-
Bucaramanga, Centroabastos	1.200	1.600	1.345		+	Chiquinquirá (Boyacá)	6.300	6.500	6.433		-
Buenaventura (Valle del Cauca)	1.600	2.000	1.733		-	Cúcuta, Cenabastos	8.000	9.000	8.333		-
Cali, Cavasa	1.200	1.400	1.319		-	Duitama (Boyacá)	6.000	6.500	6.333		-
Cali, Santa Helena	1.400	1.500	1.417		+++	Ibagué, Plaza La 21	7.000	7.000	7.000		=
Cartagena, Bazurto	2.000	2.400	2.150		-	La Unión (Nariño)	7.000	7.000	7.000		+
Cartago (Valle del Cauca)	1.300	1.500	1.367		-	Manizales, Centro Galerías	6.500	7.000	6.625		=
Cúcuta, Cenabastos	2.045	2.273	2.140		+	Medellín, Central Mayorista de Antioquia	5.500	6.000	5.548		-
Ibagué, Plaza La 21	1.600	1.700	1.667		-	Neiva, Surabastos	6.000	7.500	6.804		-
Ipiales (Nariño), Ipiales somos todos	1.600	1.800	1.747		-	Pamplona (Norte de Santander)	13.000	13.000	13.000		++
La Ceja (Antioquia)	1.000	1.300	1.167		+	Pasto, El Potrerillo	6.111	6.667	6.389		-
La Unión (Nariño)	1.250	1.250	1.250		-	Pereira, La 41	6.000	7.000	6.750		-
Manizales, Centro Galerías	1.000	1.300	1.125		=	Pereira, Mercasa	5.000	6.000	5.667		-
Medellín, Central Mayorista de Antioquia	1.300	1.400	1.333		++	Popayán, Plaza de mercado del barrio Bolívar	7.800	8.200	8.000		-
Medellín, Plaza Minorista "José María Villa"	1.300	2.000	1.725		+++	San Gil (Santander)	7.800	9.000	8.089		+
Neiva, Surabastos	1.500	2.000	1.765		-	Socorro (Santander)	9.000	10.000	9.833		++
Palmira (Valle del Cauca)	1.400	1.500	1.450		+	Tuluá (Valle del Cauca)	7.000	7.500	7.375		-
Pamplona (Norte de Santander)	1.591	1.818	1.780		-	Tunja, Complejo de Servicios del Sur	6.000	7.000	6.531		+
Pasto, El Potrerillo	1.750	2.000	1.839		+	Villavicencio, CAV	6.000	7.000	6.396		+
Pereira, La 41	1.300	1.500	1.400		++						

**Cuadro 4.** Mercados mayoristas. Precios de venta de frutas frescas (continuación)  
2019 (4 al 10 de mayo)

Productos y mercados	Pesos por kilogramo				Tendencia	Productos y mercados	Pesos por kilogramo				Tendencia
	Mínimo	Máximo	Medio				Mínimo	Máximo	Medio		
<b>Limón común</b>						<b>Limón mandarina (continuación)</b>					
Armenia, Mercar	2.400	2.600	2.500	-		Pereira, La 41	1.000	1.300	1.217	-	
Barranquilla, Barranquillita	1.429	1.786	1.648	-		Pereira, Mercasa	1.000	1.300	1.100	-	
Bogotá, D.C., Corabastos	1.143	1.429	1.281	-		Santa Bárbara (Antioquia)	600	1.000	838	+	
Bucaramanga, Centroabastos	1.000	1.600	1.240	-		Villavicencio, CAV	1.600	2.200	1.882	+++	
Bucaramanga, Mercados del centro	1.200	1.200	1.200	-		Yopal (Casanare)	1.700	1.750	1.725	n.d.	
Cali, Cavasa	1.333	1.500	1.431	+							
Cali, Santa Helena	1.500	1.667	1.611	-		<b>Limón Tahití</b>					
Cartago (Valle del Cauca)	2.000	2.200	2.100	-		Armenia, Mercar	1.300	1.600	1.467	-	
Chiquinquirá (Boyacá)	1.286	1.571	1.424	-		Barranquilla, Barranquillita	1.458	1.875	1.663	-	
Cúcuta, Cenabastos	2.000	2.500	2.323	-		Bogotá, D.C., Corabastos	1.571	2.000	1.830	+	
Cúcuta, La Nueva Sexta	2.083	2.500	2.302	-		Bucaramanga, Centroabastos	1.000	1.400	1.210	-	
Florencia (Caquetá)	2.240	2.400	2.320	++		Bucaramanga, Mercados del centro	920	1.000	973	-	
Ibagué, Plaza La 21	1.000	1.143	1.054	-		Cali, Cavasa	1.000	1.300	1.152	-	
Ipiales (Nariño), Ipiales somos todos	1.250	1.250	1.250	-		Cali, Santa Helena	1.200	1.400	1.333	-	
La Unión (Nariño)	1.000	1.167	1.083	+		Cartagena, Bazurto	2.400	2.880	2.653	-	
Medellín, Central Mayorista de Antioquia	1.214	1.700	1.404	-		Cartago (Valle del Cauca)	1.500	1.600	1.533	-	
Medellín, Plaza Minorista "José María Villa"	1.600	1.600	1.600	=		Chiquinquirá (Boyacá)	4.318	4.545	4.424	+	
Montería, Mercado del Sur	1.429	1.643	1.549	-		Cúcuta, Cenabastos	1.818	2.273	2.102	=	
Neiva, Surabastos	960	1.280	1.100	-		Duitama (Boyacá)	1.591	1.818	1.667	-	
Pamplona (Norte de Santander)	3.000	3.000	3.000	-		Manizales, Centro Galerías	800	1.300	1.050	-	
Pasto, El Potrerillo	800	1.125	967	+		Medellín, Central Mayorista de Antioquia	1.100	1.600	1.444	-	
Pereira, La 41	2.300	2.600	2.500	+		Medellín, Plaza Minorista "José María Villa"	1.300	1.800	1.575	-	
Pereira, Mercasa	1.400	2.600	1.975	-		Neiva, Surabastos	1.200	1.600	1.400	-	
Rionegro (Antioquia)	2.400	2.500	2.444	-		Palmira (Valle del Cauca)	1.100	1.300	1.213	-	
San Gil (Santander)	1.160	1.400	1.316	-		Pamplona (Norte de Santander)	1.458	1.667	1.563	n.d.	
Santa Marta (Magdalena)	1.600	2.400	1.920	-		Pasto, El Potrerillo	860	1.140	1.013	-	
Sincelejo, Nuevo Mercado	1.429	1.857	1.595	-		Pereira, La 41	1.200	1.500	1.367	-	
Socorro (Santander)	1.200	1.400	1.260	-		Pereira, Mercasa	1.000	2.000	1.338	-	
Tunja, Complejo de Servicios del Sur	1.360	1.520	1.453	n.d.		Rionegro (Antioquia)	1.800	2.300	2.029	-	
Valledupar, Mercabastos	2.203	2.643	2.533	++		San Gil (Santander)	880	1.200	1.076	-	
Valledupar, Mercado Nuevo	2.000	2.200	2.100	-		Santa Bárbara (Antioquia)	700	1.000	856	-	
Villavicencio, CAV	1.200	1.600	1.493	-		Socorro (Santander)	800	1.000	893	-	
						Sogamoso (Boyacá)	1.591	1.818	1.722	-	
<b>Limón común Ciénaga</b>						Tuluá (Valle del Cauca)	1.200	1.400	1.283	-	
Barranquilla, Barranquillita	2.500	3.000	2.832	-		Tunja, Complejo de Servicios del Sur	1.273	1.455	1.389	-	
Santa Marta (Magdalena)	2.400	3.600	2.925	-		Ubaté (Cundinamarca)	1.818	1.818	1.818	=	
Valledupar, Mercado Nuevo	2.400	2.400	2.400	n.d.		Villavicencio, CAV	1.400	2.000	1.683	-	
<b>Limón común valluno</b>						<b>Lulo</b>					
Buenaventura (Valle del Cauca)	2.000	3.000	2.367	-		Arauca (Arauca)	3.900	4.000	3.950	-	
Palmira (Valle del Cauca)	1.333	1.500	1.469	-		Armenia, Mercar	2.500	2.600	2.567	=	
Tuluá (Valle del Cauca)	1.000	1.167	1.021	-		Barranquilla, Barranquillita	3.400	3.600	3.483	-	
						Barranquilla, Granabastos	3.600	3.800	3.756	+	
<b>Limón mandarina</b>						Bogotá, D.C., Corabastos	2.600	2.800	2.708	+	
Armenia, Mercar	1.000	1.300	1.133	-		Bucaramanga, Centroabastos	2.800	2.800	2.800	-	
Ibagué, Plaza La 21	1.000	1.100	1.017	+		Buenaventura (Valle del Cauca)	3.000	3.200	3.067	+	
La Ceja (Antioquia)	1.200	1.500	1.325	+		Cali, Cavasa	2.400	3.000	2.742	++	
Medellín, Central Mayorista de Antioquia	1.200	2.000	1.525	-		Cali, Santa Helena	2.400	2.500	2.433	++	
Medellín, Plaza Minorista "José María Villa"	1.200	2.000	1.550	-		Cartagena, Bazurto	3.500	3.800	3.700	+	
Peñol (Antioquia)	1.000	1.200	1.038	-		Cartago (Valle del Cauca)	2.600	2.800	2.683	+	

# BOLETÍN SEMANAL PRECIOS MAYORISTAS

**Cuadro 4.** Mercados mayoristas. Precios de venta de frutas frescas (continuación)  
2019 (4 al 10 de mayo)

Productos y mercados	Pesos por kilogramo				Tendencia	Productos y mercados	Pesos por kilogramo				Tendencia
	Mínimo	Máximo	Medio				Mínimo	Máximo	Medio		
<b>Lulo (continuación)</b>						<b>Mandarina común</b>					
Chiquinquirá (Boyacá)	2.609	3.043	2.797		+	Arauca (Arauca)	2.364	2.500	2.447		-
Cúcuta, Cenabastos	3.200	3.500	3.468		+	Barranquilla, Barranquillita	1.875	2.083	1.990		-
Duitama (Boyacá)	2.826	3.043	2.971		-	Bucaramanga, Centroabastos	1.478	1.739	1.609		-
Florencia (Caquetá)	2.480	2.640	2.560		+	Cartagena, Bazurto	2.136	2.591	2.409		-
Ibagué, Plaza La 21	2.000	2.800	2.428		++	Cúcuta, Cenabastos	1.800	2.600	2.117		-
Ipiales (Nariño), Ipiales somos todos	2.000	2.200	2.033		-	Cúcuta, La Nueva Sexta	1.600	2.000	1.867		n.d.
La Unión (Nariño)	1.500	1.667	1.583		=	Ipiales (Nariño), Ipiales somos todos	1.280	1.400	1.372		+
Manizales, Centro Galerías	2.400	2.800	2.625		+	Montería, Mercado del Sur	1.600	2.000	1.770		-
Medellín, Central Mayorista de Antioquia	2.300	2.700	2.481		+	Sogamoso (Boyacá)	1.818	2.045	1.909		+
Medellín, Plaza Minorista "José María Villa"	2.700	3.200	2.992		++	Tunja, Complejo de Servicios del Sur	1.591	1.818	1.702		-
Neiva, Surabastos	2.000	2.600	2.283		+	Túquerres (Nariño)	1.700	1.900	1.825		-
Palmira (Valle del Cauca)	2.500	2.800	2.638		+	<b>Mandarina Oneco</b>					
Pamplona (Norte de Santander)	2.500	3.000	2.750		++	Armenia, Mercar	1.500	1.800	1.622		+
Pasto, El Potrerillo	1.739	2.174	1.937		+	Armenia, Retiro	1.200	1.500	1.322		-
Pereira, La 41	2.400	2.500	2.450		+	Cali, Cavasa	1.800	2.000	1.883		-
Pereira, Mercasa	2.400	2.600	2.517		+	Cali, Santa Helena	1.500	1.600	1.567		-
Popayán, Plaza de mercado del barrio Bolívar	1.800	2.400	2.095		+	Cartago (Valle del Cauca)	1.700	2.000	1.917		+
San Gil (Santander)	2.800	3.000	2.840		+	Manizales, Centro Galerías	1.800	2.000	1.900		+++
Santa Marta (Magdalena)	3.400	3.600	3.550		-	Medellín, Central Mayorista de Antioquia	2.600	3.000	2.742		-
Sincelejo, Nuevo Mercado	2.800	3.200	2.933		-	Medellín, Plaza Minorista "José María Villa"	2.500	3.000	2.767		+
Socorro (Santander)	2.840	3.000	2.927		-	Pereira, La 41	1.300	1.500	1.367		+
Sogamoso (Boyacá)	2.826	3.043	2.951		-	Pereira, Mercasa	1.300	2.000	1.708		-
Tuluá (Valle del Cauca)	2.600	2.600	2.600		+	Rionegro (Antioquia)	2.800	3.300	3.062		+
Tunja, Complejo de Servicios del Sur	3.043	3.261	3.158		+	Santa Bárbara (Antioquia)	1.000	1.500	1.283		+
Valledupar, Mercabastos	3.200	3.600	3.411		+	<b>Mango común</b>					
Valledupar, Mercado Nuevo	2.800	2.800	2.800		=	Cali, Santa Helena	1.200	1.200	1.200		-
Villavicencio, CAV	2.500	2.800	2.729		+	Cartago (Valle del Cauca)	1.500	2.000	1.750		-
Yopal (Casanare)	3.500	3.700	3.600		-	Medellín, Central Mayorista de Antioquia	800	1.000	864		-
<b>Mandarina Arrayana</b>						Medellín, Plaza Minorista "José María Villa"	1.000	1.000	1.000		=
Bogotá, D.C., Corabastos	2.500	3.182	2.924		+	Neiva, Surabastos	720	800	780		+
Buenaventura (Valle del Cauca)	1.800	2.200	1.967		-	Pereira, La 41	800	1.000	900		n.d.
Cali, Cavasa	1.800	2.000	1.835		+	Pereira, Mercasa	800	1.300	1.029		+
Cali, Santa Helena	1.500	1.550	1.517		-	Santa Bárbara (Antioquia)	480	700	585		-
Duitama (Boyacá)	1.818	2.045	1.970		-	<b>Mango costeño</b>					
Florencia (Caquetá)	1.520	1.600	1.560		-	Medellín, Central Mayorista de Antioquia	600	800	663		n.d.
Ibagué, Plaza La 21	1.200	1.400	1.350		+	Montería, Mercado del Sur	320	480	427		+++
La Unión (Nariño)	1.250	1.500	1.375		-	<b>Mango de azúcar</b>					
Neiva, Surabastos	2.273	2.727	2.496		-	Barranquilla, Barranquillita	1.200	1.400	1.287		+
Pasto, El Potrerillo	1.500	2.000	1.708		+	Bogotá, D.C., Corabastos	1.000	1.800	1.386		+
Popayán, Plaza de mercado del barrio Bolívar	1.480	1.520	1.510		+	Bucaramanga, Centroabastos	800	1.120	953		+++
Sogamoso (Boyacá)	1.818	2.273	1.947		-	Cúcuta, Cenabastos	1.000	1.000	1.000		=
Tuluá (Valle del Cauca)	1.700	2.000	1.875		=	Duitama (Boyacá)	1.591	1.727	1.636		+++
Tunja, Complejo de Servicios del Sur	1.500	1.727	1.641		-	La Unión (Nariño)	1.600	1.800	1.700		+
Ubaté (Cundinamarca)	2.750	2.750	2.750		=						
Villavicencio, CAV	1.200	1.600	1.375		-						

**Cuadro 4.** Mercados mayoristas. Precios de venta de frutas frescas (continuación)  
2019 (4 al 10 de mayo)

Productos y mercados	Pesos por kilogramo				Tendencia	Productos y mercados	Pesos por kilogramo				Tendencia
	Mínimo	Máximo	Medio	Precios			Mínimo	Máximo	Medio	Precios	
<b>Mango de azúcar (continuación)</b>						<b>Mango Tommy (continuación)</b>					
Medellín, Central Mayorista de Antioquia	1.500	1.600	1.550		-	Tuluá (Valle del Cauca)	1.086	1.143	1.114		-
Medellín, Plaza Minorista "José María Villa"	1.000	1.200	1.092		-	Tunja, Complejo de Servicios del Sur	1.273	1.500	1.383		-
San Gil (Santander)	880	1.000	907		-	Túquerres (Nariño)	1.520	1.800	1.633		-
Sogamoso (Boyacá)	1.136	1.364	1.288		-	Villavicencio, CAV	1.400	2.000	1.625		=
Tunja, Complejo de Servicios del Sur	1.091	1.273	1.212		+	Yopal (Casanare)	1.680	1.800	1.740		+
Villavicencio, CAV	1.200	1.600	1.460		+	<b>Mango Yulima</b>					
<b>Mango manzano</b>						Armenia, Mercar	600	800	700		+
Armenia, Mercar	700	900	767		+	Duitama (Boyacá)	1.136	1.273	1.182		-
Buenaventura (Valle del Cauca)	1.200	1.500	1.350		+	Medellín, Plaza Minorista "José María Villa"	800	1.000	933		-
Florencia (Caquetá)	1.000	1.080	1.040		+	Pereira, La 41	900	1.200	967		++
Manizales, Centro Galerías	1.300	1.800	1.533		-	Pereira, Mercasa	800	1.000	850		++
Pereira, La 41	900	1.200	1.008		++	Sogamoso (Boyacá)	909	1.364	1.136		+
Pereira, Mercasa	800	1.000	875		++	<b>Manzana nacional</b>					
Sogamoso (Boyacá)	909	1.136	977		+	Bogotá, D.C., Corabastos	3.000	3.500	3.304		+
Tunja, Complejo de Servicios del Sur	1.045	1.182	1.129		-	Medellín, Central Mayorista de Antioquia	3.000	3.500	3.278		-
<b>Mango Tommy</b>						Sogamoso (Boyacá)	2.273	2.500	2.352		-
Arauca (Arauca)	1.545	1.636	1.591		-	Tunja, Complejo de Servicios del Sur	2.500	2.727	2.572		-
Armenia, Mercar	800	1.000	878		-	<b>Manzana roja importada</b>					
Barranquilla, Barranquillita	1.400	1.520	1.440		-	Arauca (Arauca)	4.700	5.150	4.892		-
Bogotá, D.C., Corabastos	1.591	2.273	1.924		-	Armenia, Mercar	4.684	4.737	4.719		=
Bucaramanga, Centroabastos	800	1.400	1.200		+	Barranquilla, Barranquillita	4.632	4.842	4.737		+
Bucaramanga, Mercados del centro	1.000	1.200	1.133		n.d.	Bogotá, D.C., Corabastos	4.474	5.000	4.697		-
Cali, Cavasa	1.400	1.800	1.562		-	Bucaramanga, Centroabastos	4.250	4.750	4.469		-
Cali, Santa Helena	1.400	1.400	1.400		-	Buenaventura (Valle del Cauca)	4.474	4.737	4.649		-
Cartagena, Bazurto	1.280	1.400	1.360		-	Cali, Cavasa	4.211	5.263	4.666		-
Cartago (Valle del Cauca)	1.250	1.583	1.438		-	Cali, Santa Helena	4.474	4.737	4.605		+
Chiquinquirá (Boyacá)	1.136	1.818	1.477		-	Cartagena, Bazurto	4.842	5.158	5.018		-
Cúcuta, Cenabastos	1.200	1.600	1.392		-	Cartago (Valle del Cauca)	4.211	4.737	4.474		+
Duitama (Boyacá)	1.364	1.591	1.515		-	Chiquinquirá (Boyacá)	4.474	4.737	4.605		+
Ibagué, Plaza La 21	1.000	1.200	1.107		+++	Cúcuta, Cenabastos	4.500	5.000	4.729		+
Ipiales (Nariño), Ipiales somos todos	1.280	1.520	1.403		-	Duitama (Boyacá)	4.211	4.737	4.561		+
La Ceja (Antioquia)	1.100	1.300	1.183		-	Florencia (Caquetá)	5.263	5.368	5.316		+
La Unión (Nariño)	2.000	2.400	2.200		++	Ibagué, Plaza La 21	4.474	4.737	4.693		-
Manizales, Centro Galerías	1.800	2.000	1.867		-	Ipiales (Nariño), Ipiales somos todos	4.474	4.737	4.570		-
Medellín, Central Mayorista de Antioquia	1.200	1.300	1.231		-	La Unión (Nariño)	4.211	4.474	4.342		+
Medellín, Plaza Minorista "José María Villa"	1.000	1.200	1.133		-	Manizales, Centro Galerías	4.737	5.263	5.007		+
Neiva, Surabastos	1.000	1.200	1.120		=	Medellín, Central Mayorista de Antioquia	4.474	4.737	4.715		+
Palmira (Valle del Cauca)	1.400	1.600	1.525		-	Montería, Mercado del Sur	4.737	5.000	4.868		-
Pasto, El Potrerillo	1.200	1.800	1.567		-	Neiva, Surabastos	4.737	5.526	5.118		-
Pereira, La 41	1.200	1.500	1.333		+	Palmira (Valle del Cauca)	4.474	4.737	4.638		-
Pereira, Mercasa	1.000	1.400	1.200		++	Pamplona (Norte de Santander)	4.500	4.750	4.625		=
Popayán, Plaza de mercado del barrio Bolívar	971	1.280	1.101		-	Pasto, El Potrerillo	3.947	4.211	4.079		=
Rionegro (Antioquia)	1.400	1.800	1.583		-	Pereira, La 41	4.211	5.000	4.693		+
San Gil (Santander)	1.200	1.400	1.342		+	Pereira, Mercasa	3.684	4.421	4.088		-
Socorro (Santander)	1.000	1.040	1.007		-	Popayán, Plaza de mercado del barrio Bolívar	4.632	4.842	4.737		-
Sogamoso (Boyacá)	1.364	1.591	1.477		-	Rionegro (Antioquia)	4.474	5.526	5.088		-

# BOLETÍN SEMANAL PRECIOS MAYORISTAS

**Cuadro 4.** Mercados mayoristas. Precios de venta de frutas frescas (continuación)  
2019 (4 al 10 de mayo)

Productos y mercados	Pesos por kilogramo				Tendencia	Productos y mercados	Pesos por kilogramo				Tendencia
	Mínimo	Máximo	Medio				Mínimo	Máximo	Medio		
<b>Manzana roja importada (continuación)</b>						<b>Manzana verde importada</b>					
San Gil (Santander)	4.750	5.000	4.956		+	Arauca (Arauca)	6.333	6.667	6.511		-
Sincelejo, Nuevo Mercado	4.500	4.750	4.542		-	Armenia, Mercar	4.474	4.632	4.561		+
Socorro (Santander)	4.600	5.000	4.933		+	Barranquilla, Barranquillita	4.737	4.789	4.754		+
Sogamoso (Boyacá)	4.737	5.263	5.000		-	Bogotá, D.C., Corabastos	4.737	5.000	4.949		+
Tunja, Complejo de Servicios del Sur	4.737	5.000	4.895		+	Bucaramanga, Centroabastos	4.500	4.750	4.656		+
Túquerres (Nariño)	4.211	4.474	4.408		-	Buenaventura (Valle del Cauca)	4.474	5.000	4.825		+
Valledupar, Mercado Nuevo	5.789	6.053	5.921		=	Cali, Cavasa	4.474	4.737	4.616		-
Villavicencio, CAV	4.474	5.000	4.660		-	Cali, Santa Helena	3.947	4.211	4.079		+
Yopal (Casanare)	5.789	5.789	5.789		-	Cartagena, Bazurto	5.105	5.368	5.216		-
<b>Manzana royal gala importada</b>						Cartago (Valle del Cauca)	4.211	4.474	4.342		=
Arauca (Arauca)	5.867	6.667	6.211		-	Chiquinquirá (Boyacá)	4.737	4.895	4.809		-
Armenia, Mercar	4.105	4.211	4.175		+	Cúcuta, Cenabastos	4.500	5.000	4.646		-
Bogotá, D.C., Corabastos	4.211	4.737	4.375		+	Duitama (Boyacá)	4.737	5.000	4.825		-
Bucaramanga, Centroabastos	4.000	4.250	4.125		+	Florencia (Cauquetá)	5.263	5.421	5.342		+
Cali, Cavasa	4.211	4.474	4.359		+	Ibagué, Plaza La 21	4.737	5.263	4.956		+
Cali, Santa Helena	3.579	3.947	3.763		+	Ipiales (Nariño), Ipiales somos todos	4.211	4.474	4.342		-
Cartago (Valle del Cauca)	4.211	4.474	4.303		+	La Ceja (Antioquia)	4.474	5.000	4.671		+
Chiquinquirá (Boyacá)	4.368	4.632	4.476		+	La Unión (Nariño)	4.737	4.737	4.737		=
Cúcuta, Cenabastos	4.250	4.750	4.438		+	Manizales, Centro Galerías	4.737	5.263	4.934		++
Duitama (Boyacá)	4.211	4.474	4.386		+	Medellín, Central Mayorista de Antioquia	4.474	4.737	4.726		-
Florencia (Cauquetá)	4.737	4.842	4.789		+	Montería, Mercado del Sur	4.737	5.000	4.868		=
Ibagué, Plaza La 21	4.211	4.737	4.518		+	Neiva, Surabastos	4.947	5.263	5.057		+
Ipiales (Nariño), Ipiales somos todos	3.947	4.105	3.988		+	Palmira (Valle del Cauca)	4.474	4.737	4.605		=
La Ceja (Antioquia)	3.684	4.211	4.057		+	Pamplona (Norte de Santander)	5.000	5.000	5.000		+
Manizales, Centro Galerías	4.211	4.474	4.408		+	Pasto, El Potrerillo	4.474	4.737	4.620		+
Medellín, Central Mayorista de Antioquia	3.947	4.474	4.211		+	Pereira, La 41	4.211	4.737	4.430		+
Montería, Mercado del Sur	4.211	4.474	4.303		=	Pereira, Mercasa	3.947	4.526	4.364		+
Neiva, Surabastos	4.316	5.263	4.627		+	Popayán, Plaza de mercado del barrio Bolívar	4.421	4.526	4.480		-
Palmira (Valle del Cauca)	4.211	4.474	4.408		+	Rionegro (Antioquia)	5.000	5.789	5.218		+
Pamplona (Norte de Santander)	4.500	4.500	4.500		-	San Gil (Santander)	5.000	5.500	5.083		=
Pasto, El Potrerillo	4.211	4.474	4.368		+	Sincelejo, Nuevo Mercado	4.500	5.000	4.667		+
Pereira, La 41	3.684	4.474	4.123		+	Socorro (Santander)	5.250	5.500	5.458		++
Pereira, Mercasa	3.421	4.474	4.123		++	Sogamoso (Boyacá)	5.000	5.263	5.132		+
Popayán, Plaza de mercado del barrio Bolívar	4.105	4.211	4.197		-	Tuluá (Valle del Cauca)	4.737	5.000	4.855		-
Rionegro (Antioquia)	3.947	4.737	4.405		+	Tunja, Complejo de Servicios del Sur	4.737	5.263	5.058		+
San Gil (Santander)	4.400	4.750	4.544		+	Túquerres (Nariño)	4.737	4.737	4.737		+
Socorro (Santander)	4.250	4.500	4.375		+	Ubaté (Cundinamarca)	4.500	4.500	4.500		=
Sogamoso (Boyacá)	4.211	4.737	4.518		+	Valledupar, Mercado Nuevo	4.474	4.737	4.605		=
Tuluá (Valle del Cauca)	4.211	4.737	4.474		+	Villavicencio, CAV	4.737	5.263	4.879		+
Tunja, Complejo de Servicios del Sur	4.211	4.474	4.386		+	Yopal (Casanare)	5.526	5.789	5.658		=
Túquerres (Nariño)	3.947	4.211	4.167		-	<b>Maracuyá</b>					
Ubaté (Cundinamarca)	4.500	4.500	4.500		++	Arauca (Arauca)	3.000	3.300	3.150		+
Valledupar, Mercado Nuevo	4.000	4.000	4.000		=	Armenia, Mercar	2.400	2.500	2.456		+
Villavicencio, CAV	4.211	4.474	4.342		+	Bogotá, D.C., Corabastos	2.700	3.500	3.140		+++
						Bucaramanga, Centroabastos	2.333	2.667	2.458		++

**Cuadro 4.** Mercados mayoristas. Precios de venta de frutas frescas (continuación)  
2019 (4 al 10 de mayo)

Productos y mercados	Pesos por kilogramo				Tendencia	Productos y mercados	Pesos por kilogramo				Tendencia
	Mínimo	Máximo	Medio	Precios			Mínimo	Máximo	Medio	Precios	
<b>Maracuyá (continuación)</b>						<b>Maracuyá valluno</b>					
Buenaventura (Valle del Cauca)	2.500	2.500	2.500		+	Barranquilla, Barranquillita	3.400	3.800	3.592		++
Cali, Cavasa	2.000	2.500	2.217		+++	Barranquilla, Granabastos	2.800	3.200	2.958		-
Cali, Santa Helena	2.100	2.400	2.283		+++	Cartagena, Bazurto	3.700	4.400	4.042		+
Cartago (Valle del Cauca)	2.200	2.500	2.367		+	Medellín, Central Mayorista de Antioquia	3.200	3.300	3.267		n.d.
Chiquinquirá (Boyacá)	2.500	3.000	2.713		+	<b>Melón Cantalup</b>					
Cúcuta, Cenabastos	3.000	3.500	3.151		+	Arauca (Arauca)	2.200	2.800	2.533		+
Duitama (Boyacá)	3.000	3.000	3.000		+	Armenia, Mercar	2.000	2.200	2.133		+
Ibagué, Plaza La 21	2.000	2.400	2.200		+	Barranquilla, Barranquillita	1.400	1.600	1.500		-
La Ceja (Antioquia)	2.700	3.000	2.775		-	Bogotá, D.C., Corabastos	1.500	1.900	1.640		-
Manizales, Centro Galerías	2.000	2.300	2.175		-	Bucaramanga, Centroabastos	1.500	1.800	1.650		-
Medellín, Plaza Minorista "José María Villa"	2.500	3.000	2.859		-	Cali, Cavasa	1.600	1.700	1.644		-
Montería, Mercado del Sur	3.000	3.200	3.088		-	Cali, Santa Helena	1.600	1.700	1.650		+
Palmira (Valle del Cauca)	1.400	1.500	1.438		-	Cartago (Valle del Cauca)	1.800	2.000	1.967		+
Pamplona (Norte de Santander)	3.000	3.500	3.083		-	Chiquinquirá (Boyacá)	1.136	1.818	1.466		-
Pasto, El Potrerillo	1.667	2.000	1.811		+	Cúcuta, Cenabastos	1.600	1.900	1.775		+
Pereira, La 41	2.200	2.600	2.375		+	Duitama (Boyacá)	1.364	1.364	1.364		-
Pereira, Mercasa	2.000	2.700	2.263		+	Ibagué, Plaza La 21	1.200	1.600	1.425		+
Popayán, Plaza de mercado del barrio Bolívar	1.900	2.100	1.979		+	Manizales, Centro Galerías	2.000	2.200	2.050		-
Rionegro (Antioquia)	3.200	3.300	3.253		-	Medellín, Central Mayorista de Antioquia	1.900	2.400	2.121		+
San Gil (Santander)	2.000	2.333	2.156		+	Neiva, Surabastos	1.400	1.800	1.563		-
Socorro (Santander)	2.000	2.267	2.067		-	Palmira (Valle del Cauca)	1.600	1.700	1.650		-
Sogamoso (Boyacá)	2.500	3.500	2.983		++	Pamplona (Norte de Santander)	2.000	2.500	2.250		=
Tuluá (Valle del Cauca)	2.200	2.500	2.350		+++	Pasto, El Potrerillo	2.000	2.200	2.033		=
Tunja, Complejo de Servicios del Sur	2.500	3.000	2.800		++	Pereira, Mercasa	2.000	2.500	2.275		+
Túquerres (Nariño)	1.833	2.167	1.975		+	San Gil (Santander)	1.600	1.680	1.618		-
Ubaté (Cundinamarca)	2.800	3.000	2.900		+	Santa Marta (Magdalena)	1.400	1.500	1.420		-
Villavicencio, CAV	2.500	3.200	2.846		+++	Socorro (Santander)	1.400	1.800	1.593		-
Yopal (Casanare)	2.500	2.800	2.650		-	Tunja, Complejo de Servicios del Sur	1.273	1.818	1.438		-
						Villavicencio, CAV	2.000	2.600	2.278		-
<b>Maracuyá antioqueño</b>						<b>Mora de Castilla</b>					
Medellín, Central Mayorista de Antioquia	2.400	3.000	2.711		-	Arauca (Arauca)	3.400	3.800	3.567		+
Montería, Mercado del Sur	2.700	3.000	2.875		n.d.	Armenia, Mercar	4.400	4.900	4.656		+
Sincelejo, Nuevo Mercado	2.800	3.000	2.925		-	Barranquilla, Barranquillita	3.040	5.200	4.183		+
						Barranquilla, Granabastos	2.800	4.880	3.783		+
<b>Maracuyá huilense</b>						Bogotá, D.C., Corabastos	3.077	3.846	3.517		-
Florencia (Caquetá)	2.000	2.080	2.040		+	Bucaramanga, Centroabastos	2.560	4.000	3.223		-
Neiva, Surabastos	1.920	2.400	2.150		++	Buenaventura (Valle del Cauca)	2.600	3.000	2.867		+
						Cali, Cavasa	3.600	4.000	3.625		-
<b>Maracuyá santandereano</b>						Cali, Santa Helena	3.600	3.840	3.720		+
Barranquilla, Barranquillita	3.067	3.333	3.233		++	Cartagena, Bazurto	2.960	3.360	3.167		-
Cartagena, Bazurto	2.500	2.600	2.541		-	Cartago (Valle del Cauca)	3.600	4.400	4.000		+
Santa Marta (Magdalena)	2.933	3.467	3.087		+	Chiquinquirá (Boyacá)	2.800	3.000	2.975		-
Valledupar, Mercabastos	2.667	3.000	2.759		+	Cúcuta, Cenabastos	3.167	3.500	3.384		-

# BOLETÍN SEMANAL PRECIOS MAYORISTAS

**Cuadro 4.** Mercados mayoristas. Precios de venta de frutas frescas (continuación)  
2019 (4 al 10 de mayo)

Productos y mercados	Pesos por kilogramo				Tendencia	Productos y mercados	Pesos por kilogramo				Tendencia
	Mínimo	Máximo	Medio				Mínimo	Máximo	Medio		
<b>Mora de Castilla (continuación)</b>						<b>Naranja Sweet (continuación)</b>					
Duitama (Boyacá)	3.000	3.000	3.000	=		Cali, Santa Helena	680	700	687	-	
Ibagué, Plaza La 21	3.200	4.000	3.675	-		Cartago (Valle del Cauca)	720	800	763	+	
Ipiales (Nariño), Ipiales somos todos	1.875	2.500	2.250	-		Ibagué, Plaza La 21	760	840	802	-	
La Unión (Nariño)	1.600	2.000	1.800	+++		Neiva, Surabastos	700	800	753	-	
Manizales, Centro Galerías	3.500	4.000	3.788	+		Pasto, El Potrerillo	860	900	880	=	
Marinilla (Antioquia)	2.600	2.800	2.700	+		Pereira, La 41	800	1.000	867	-	
Medellín, Central Mayorista de Antioquia	1.800	4.500	2.915	-		Pereira, Mercasa	600	900	750	+	
Montería, Mercado del Sur	2.500	3.833	3.139	-		Popayán, Plaza de mercado del barrio Bolívar	700	740	720	+	
Neiva, Surabastos	2.000	2.640	2.367	-		Tuluá (Valle del Cauca)	760	900	815	+	
Palmira (Valle del Cauca)	3.440	4.000	3.830	+		<b>Naranja Valencia</b>					
Pamplona (Norte de Santander)	1.600	2.000	1.760	-		Barranquilla, Barranquillita	1.060	1.120	1.078	+	
Pasto, El Potrerillo	2.500	3.125	2.854	+		Bogotá, D.C., Corabastos	1.000	1.150	1.095	+	
Pereira, La 41	3.700	4.200	3.983	-		Bucaramanga, Centroabastos	680	1.000	820	-	
Pereira, Mercasa	3.200	3.800	3.511	-		Bucaramanga, Mercados del centro	600	800	733	=	
Popayán, Plaza de mercado del barrio Bolívar	3.040	3.600	3.380	-		Buenaventura (Valle del Cauca)	1.200	1.200	1.200	+	
Rionegro (Antioquia)	3.000	3.600	3.288	n.d.		Cartagena, Bazurto	1.000	1.030	1.008	-	
San Gil (Santander)	2.800	3.000	2.956	+		Cartago (Valle del Cauca)	600	640	613	=	
San Vicente (Antioquia)	2.700	2.800	2.750	+		Cúcuta, Cenabastos	1.100	1.100	1.100	=	
Santa Marta (Magdalena)	3.200	3.840	3.464	+		Duitama (Boyacá)	1.000	1.100	1.067	-	
Sincelejo, Nuevo Mercado	3.600	5.600	4.772	-		Florencia (Cauquetá)	840	900	870	-	
Socorro (Santander)	3.000	3.000	3.000	+		Ipiales (Nariño), Ipiales somos todos	800	825	819	+	
Sogamoso (Boyacá)	3.000	3.200	3.067	++		La Ceja (Antioquia)	1.000	1.200	1.117	+	
Tuluá (Valle del Cauca)	3.200	3.600	3.400	-		Manizales, Centro Galerías	600	800	683	+	
Tunja, Complejo de Servicios del Sur	3.000	3.200	3.089	-		Medellín, Central Mayorista de Antioquia	1.100	1.200	1.125	+	
Ubaté (Cundinamarca)	3.125	3.125	3.125	+++		Medellín, Plaza Minorista "José María Villa"	900	1.200	1.050	++	
Valledupar, Mercabastos	3.600	5.000	4.294	+		Montería, Mercado del Sur	800	860	817	-	
Villavicencio, CAV	3.667	4.400	3.952	+		Pasto, El Potrerillo	840	960	893	-	
Yopal (Casanare)	4.125	4.375	4.250	+		Pereira, Mercasa	600	800	683	=	
<b>Naranja común</b>						Rionegro (Antioquia)	1.200	1.300	1.263	+	
Arauca (Arauca)	1.043	1.087	1.072	-		Sincelejo, Nuevo Mercado	875	950	902	+	
Barranquilla, Barranquillita	1.000	1.040	1.025	+		Sogamoso (Boyacá)	1.100	1.200	1.167	-	
Cartagena, Bazurto	870	900	890	-		Tunja, Complejo de Servicios del Sur	1.040	1.160	1.095	-	
Cúcuta, Cenabastos	833	1.333	1.150	+		Túquerres (Nariño)	750	875	805	-	
Cúcuta, La Nueva Sexta	833	1.333	1.037	-		Valledupar, Mercabastos	1.136	1.273	1.163	-	
Montería, Mercado del Sur	680	800	723	n.d.		Valledupar, Mercado Nuevo	800	800	800	=	
Neiva, Surabastos	480	480	480	+++		Villavicencio, CAV	760	960	847	-	
Pamplona (Norte de Santander)	600	800	750	+		<b>Papaya hawaiana</b>					
San Gil (Santander)	640	700	693	-		Medellín, Central Mayorista de Antioquia	1.964	2.500	2.222	++	
Santa Bárbara (Antioquia)	300	500	414	+		<b>Papaya Maradol</b>					
Socorro (Santander)	500	540	517	-		Arauca (Arauca)	2.000	2.300	2.167	+	
Sonsón (Antioquia)	400	500	450	=		Armenia, Mercar	1.000	1.000	1.000	-	
Tunja, Complejo de Servicios del Sur	600	633	619	-		Bogotá, D.C., Corabastos	1.389	2.000	1.779	+++	
Ubaté (Cundinamarca)	600	600	600	=		Bucaramanga, Centroabastos	1.200	1.600	1.450	+++	
<b>Naranja Sweet</b>						Buenaventura (Valle del Cauca)	1.500	2.000	1.667	-	
Armenia, Mercar	600	700	664	+		Cali, Cavasa	1.200	1.400	1.306	-	
Armenia, Retiro	520	600	558	-		Cali, Santa Helena	1.200	1.300	1.267	+	
Bogotá, D.C., Corabastos	1.000	1.150	1.098	-							
Cali, Cavasa	660	700	698	-							

**Cuadro 4.** Mercados mayoristas. Precios de venta de frutas frescas (continuación)  
2019 (4 al 10 de mayo)

Productos y mercados	Pesos por kilogramo				Tendencia	Productos y mercados	Pesos por kilogramo				Tendencia
	Mínimo	Máximo	Medio	Precios			Mínimo	Máximo	Medio	Precios	
<b>Papaya Maradol (continuación)</b>						<b>Papaya tainung (continuación)</b>					
Cartagena, Bazurto	1.875	2.000	1.906		=	Montería, Mercado del Sur	1.000	1.120	1.057		++
Cartago (Valle del Cauca)	1.300	1.500	1.400		=	Valledupar, Mercado Nuevo	800	800	800		=
Chiquinquirá (Boyacá)	1.111	1.278	1.218		-	Villavicencio, CAV	1.000	1.500	1.240		++
Cúcuta, Cenabastos	1.200	1.700	1.485		+++						
Duitama (Boyacá)	1.278	1.389	1.352		++	<b>Patilla</b>					
Ibagué, Plaza La 21	1.300	1.500	1.400		++	Armenia, Mercar	800	950	883		-
Ipiales (Nariño), Ipiales somos todos	1.800	2.200	1.983		-	Barranquilla, Barranquillita	800	900	863		-
La Ceja (Antioquia)	2.100	2.400	2.275		+	Bogotá, D.C., Corabastos	900	1.000	954		-
La Unión (Nariño)	2.000	2.000	2.000		=	Bucaramanga, Centroabastos	1.000	1.200	1.075		-
Manizales, Centro Galerías	1.400	2.000	1.729		++	Cali, Cavasa	1.000	1.200	1.100		+
Medellín, Central Mayorista de Antioquia	2.100	2.500	2.313		+	Cali, Santa Helena	950	1.000	967		+
Medellín, Plaza Minorista "José María Villa"	1.000	1.000	1.000		=	Cartagena, Bazurto	600	700	646		+
Neiva, Surabastos	1.200	1.500	1.273		+	Cartago (Valle del Cauca)	800	1.000	950		-
Palmira (Valle del Cauca)	1.200	1.300	1.250		-	Cúcuta, Cenabastos	1.000	1.100	1.025		-
Pamplona (Norte de Santander)	1.500	1.800	1.650		+	Ibagué, Plaza La 21	800	1.000	900		-
Pasto, El Potrerillo	1.500	1.800	1.650		=	Medellín, Central Mayorista de Antioquia	800	900	850		=
Pereira, La 41	1.400	1.600	1.483		+	Medellín, Plaza Minorista "José María Villa"	900	1.000	950		=
Pereira, Mercasa	1.200	1.500	1.338		+	Montería, Mercado del Sur	850	900	888		=
Popayán, Plaza de mercado del barrio Bolívar	1.300	1.400	1.313		-	Palmira (Valle del Cauca)	1.000	1.200	1.100		+
Rionegro (Antioquia)	2.400	2.600	2.471		-	Pasto, El Potrerillo	1.000	1.200	1.100		+
San Gil (Santander)	1.100	1.500	1.206		+	Pereira, La 41	1.000	1.000	1.000		=
Socorro (Santander)	1.250	1.350	1.292		+	Popayán, Plaza de mercado del barrio Bolívar	1.300	1.400	1.350		-
Sogamoso (Boyacá)	1.278	1.389	1.333		+	Rionegro (Antioquia)	1.000	1.000	1.000		=
Tuluá (Valle del Cauca)	1.000	1.200	1.025		+	San Gil (Santander)	900	1.000	989		+
Tunja, Complejo de Servicios del Sur	1.111	1.389	1.264		+	Santa Marta (Magdalena)	1.000	1.200	1.167		-
Ubaté (Cundinamarca)	833	833	833		=	Sincelejo, Nuevo Mercado	950	1.000	975		n.d.
Valledupar, Mercado Nuevo	800	1.000	925		++	Socorro (Santander)	950	1.000	992		+
Villavicencio, CAV	750	1.400	1.117		+++	Tuluá (Valle del Cauca)	1.200	1.300	1.217		=
						Valledupar, Mercado Nuevo	900	900	900		=
						Villavicencio, CAV	900	1.000	986		+
<b>Papaya melona</b>						<b>Patilla baby</b>					
Bucaramanga, Centroabastos	1.280	1.600	1.458		++	Bogotá, D.C., Corabastos	1.500	1.600	1.504		-
Medellín, Central Mayorista de Antioquia	1.100	1.400	1.248		+	Bucaramanga, Centroabastos	2.500	2.500	2.500		-
						Medellín, Central Mayorista de Antioquia	1.900	2.200	2.094		+
<b>Papaya redonda</b>						<b>Pera importada</b>					
Bucaramanga, Centroabastos	1.000	1.250	1.139		-	Armenia, Mercar	3.750	4.000	3.883		-
Medellín, Central Mayorista de Antioquia	1.100	1.400	1.248		+	Bogotá, D.C., Corabastos	4.000	4.500	4.140		+
						Bucaramanga, Centroabastos	3.750	4.000	3.891		-
<b>Papaya tainung</b>						Buenaventura (Valle del Cauca)	4.474	4.737	4.693		=
Barranquilla, Barranquillita	1.300	1.500	1.375		++	Cali, Cavasa	4.211	4.474	4.364		=
Bogotá, D.C., Corabastos	2.200	2.700	2.483		++	Cali, Santa Helena	3.842	3.947	3.912		=
Cartagena, Bazurto	1.500	1.700	1.625		+	Cartagena, Bazurto	4.737	5.000	4.854		-
Florencia (Caquetá)	1.100	1.200	1.150		-	Cartago (Valle del Cauca)	3.947	4.211	4.039		+
Medellín, Central Mayorista de Antioquia	1.200	1.400	1.335		++						
Medellín, Plaza Minorista "José María Villa"	1.000	1.000	1.000		=						



**Cuadro 4.** Mercados mayoristas. Precios de venta de frutas frescas (continuación)  
2019 (4 al 10 de mayo)

Productos y mercados	Pesos por kilogramo				Tendencia	Productos y mercados	Pesos por kilogramo				Tendencia
	Mínimo	Máximo	Medio				Mínimo	Máximo	Medio		
<b>Pera importada (continuación)</b>						<b>Piña gold (continuación)</b>					
Chiquinquirá (Boyacá)	4.526	4.737	4.632	-		Chiquinquirá (Boyacá)	1.818	2.091	1.985	+	
Cúcuta, Cenabastos	4.250	4.500	4.375	+		Cúcuta, Cenabastos	1.300	1.500	1.381	-	
Duitama (Boyacá)	4.474	4.737	4.649	+		Duitama (Boyacá)	1.455	1.545	1.515	n.d.	
Florencia (Caquetá)	4.737	4.842	4.789	+		Ibagué, Plaza La 21	1.000	1.500	1.288	-	
Ibagué, Plaza La 21	4.211	4.737	4.518	+		Ipiales (Nariño), Ipiales somos todos	1.500	1.500	1.500	n.d.	
Ipiales (Nariño), Ipiales somos todos	4.211	4.211	4.211	+		La Unión (Nariño)	2.000	2.000	2.000	=	
La Unión (Nariño)	3.947	4.211	4.079	=		Manizales, Centro Galerías	1.200	1.300	1.275	-	
Manizales, Centro Galerías	4.150	4.500	4.319	+		Medellín, Central Mayorista de Antioquia	1.200	1.500	1.338	-	
Medellín, Central Mayorista de Antioquia	4.211	4.474	4.293	+		Medellín, Plaza Minorista "José María Villa"	1.000	1.200	1.063	-	
Montería, Mercado del Sur	4.105	4.737	4.500	+		Montería, Mercado del Sur	1.000	1.000	1.000	-	
Neiva, Surabastos	4.556	5.000	4.736	+		Neiva, Surabastos	1.400	1.600	1.483	-	
Palmira (Valle del Cauca)	3.947	4.211	4.112	-		Palmira (Valle del Cauca)	1.000	1.000	1.000	-	
Pamplona (Norte de Santander)	4.750	4.750	4.750	+		Pasto, El Potrerillo	1.200	1.500	1.317	=	
Pasto, El Potrerillo	3.947	4.211	4.123	+		Pereira, La 41	1.500	1.700	1.600	=	
Pereira, La 41	3.500	4.250	3.933	+		Pereira, Mercasa	1.300	1.500	1.367	-	
Pereira, Mercasa	3.700	4.000	3.825	+		Rionegro (Antioquia)	1.600	1.700	1.681	+	
Popayán, Plaza de mercado del barrio Bolívar	4.211	4.474	4.375	-		Santa Marta (Magdalena)	1.800	2.000	1.867	=	
Rionegro (Antioquia)	3.947	4.737	4.404	+		Sogamoso (Boyacá)	1.300	1.500	1.400	+	
San Gil (Santander)	4.500	5.000	4.639	+		Tuluá (Valle del Cauca)	1.100	1.300	1.233	-	
Sincelejo, Nuevo Mercado	4.250	4.400	4.275	+		Tunja, Complejo de Servicios del Sur	1.727	1.818	1.778	-	
Socorro (Santander)	4.100	4.500	4.367	-		Ubaté (Cundinamarca)	1.636	1.727	1.682	+	
Sogamoso (Boyacá)	3.947	4.211	4.123	-							
Tuluá (Valle del Cauca)	4.211	4.632	4.447	+		<b>Piña manzana</b>					
Tunja, Complejo de Servicios del Sur	4.211	4.474	4.386	+		Cali, Santa Helena	1.000	1.100	1.017	-	
Valledupar, Mercado Nuevo	4.000	4.200	4.100	+		Medellín, Central Mayorista de Antioquia	1.400	1.500	1.408	+	
Villavicencio, CAV	4.000	4.500	4.198	-		Pereira, Mercasa	1.400	1.500	1.450	=	
Yopal (Casanare)	5.500	5.750	5.625	++		Popayán, Plaza de mercado del barrio Bolívar	1.000	1.200	1.100	-	
						Rionegro (Antioquia)	1.500	1.600	1.541	+	
<b>Pera nacional</b>						<b>Piña perolera</b>					
Bogotá, D.C., Corabastos	1.087	1.087	1.087	-		Barranquilla, Barranquillita	1.320	1.560	1.403	-	
Bucaramanga, Centroabastos	920	1.000	960	-		Barranquilla, Granabastos	1.360	1.440	1.413	-	
Chiquinquirá (Boyacá)	957	1.043	989	-		Bogotá, D.C., Corabastos	781	938	892	-	
Ibagué, Plaza La 21	880	1.040	987	-		Bucaramanga, Centroabastos	733	933	833	-	
Medellín, Central Mayorista de Antioquia	1.167	1.250	1.217	+		Cartagena, Bazurto	1.480	1.680	1.560	-	
San Gil (Santander)	920	1.120	1.013	+		Cúcuta, Cenabastos	1.000	1.167	1.039	-	
Socorro (Santander)	1.000	1.040	1.007	-		Duitama (Boyacá)	1.167	1.333	1.278	+	
Sogamoso (Boyacá)	870	1.043	967	+		Florencia (Caquetá)	1.071	1.179	1.125	-	
Tunja, Complejo de Servicios del Sur	783	870	816	+		Medellín, Central Mayorista de Antioquia	1.200	1.400	1.275	-	
						Montería, Mercado del Sur	1.000	1.280	1.127	+	
<b>Piña gold</b>											
Armenia, Mercar	1.200	1.300	1.233	=		Neiva, Surabastos	1.357	1.607	1.527	+	
Bogotá, D.C., Corabastos	1.545	1.818	1.666	-		Pamplona (Norte de Santander)	1.000	1.333	1.194	-	
Bucaramanga, Centroabastos	1.000	1.300	1.138	-		San Gil (Santander)	833	1.000	893	+	
Buenaventura (Valle del Cauca)	1.500	2.000	1.767	+		Sincelejo, Nuevo Mercado	1.280	1.320	1.290	-	
Cali, Cavasa	1.000	1.200	1.092	-		Socorro (Santander)	833	933	867	-	
Cali, Santa Helena	1.000	1.100	1.067	-		Sogamoso (Boyacá)	1.000	1.267	1.133	-	
Cartagena, Bazurto	2.200	2.500	2.389	+		Tunja, Complejo de Servicios del Sur	1.167	1.267	1.200	+	
Cartago (Valle del Cauca)	1.400	1.600	1.450	-		Valledupar, Mercabastos	1.400	1.600	1.469	-	

**Cuadro 4.** Mercados mayoristas. Precios de venta de frutas frescas (continuación)  
2019 (4 al 10 de mayo)

Productos y mercados	Pesos por kilogramo				Tendencia	Productos y mercados	Pesos por kilogramo				Tendencia
	Mínimo	Máximo	Medio				Mínimo	Máximo	Medio		
<b>Pitahaya</b>						<b>Tomate de árbol (continuación)</b>					
Arauca (Arauca)	6.600	7.000	6.833	-		Pamplona (Norte de Santander)	1.667	2.083	1.863	+	
Bogotá, D.C., Corabastos	4.500	5.500	4.931	-		Pasto, El Potrerillo	1.400	1.700	1.589	-	
Bucaramanga, Centroabastos	6.000	7.000	6.875	-		Peñol (Antioquia)	1.500	1.700	1.592	+	
Cúcuta, Cenabastos	6.000	8.000	6.667	+		Pereira, La 41	2.000	2.000	2.000	-	
Ibagué, Plaza La 21	2.000	3.000	2.750	-		Pereira, Mercasa	1.800	2.000	1.867	-	
Medellín, Central Mayorista de Antioquia	4.500	6.000	5.406	++		Popayán, Plaza de mercado del barrio Bolívar	1.360	1.440	1.370	+	
Neiva, Surabastos	4.000	5.000	4.688	-		Rionegro (Antioquia)	1.600	1.800	1.721	+	
Sogamoso (Boyacá)	4.000	4.500	4.250	-		San Gil (Santander)	1.800	2.000	1.951	-	
Tunja, Complejo de Servicios del Sur	4.900	5.200	4.994	+		San Vicente (Antioquia)	1.600	1.700	1.663	+	
Villavicencio, CAV	5.500	7.000	6.146	+		Santa Marta (Magdalena)	2.000	2.200	2.040	-	
<b>Tangelo</b>						Sincelejo, Nuevo Mercado	1.920	2.000	1.987	-	
Bogotá, D.C., Corabastos	1.800	2.000	1.917	-		Socorro (Santander)	1.880	2.000	1.960	-	
Bucaramanga, Centroabastos	1.400	1.600	1.500	-		Sogamoso (Boyacá)	1.739	2.174	1.957	-	
Cartago (Valle del Cauca)	1.700	2.000	1.900	-		Sonsón (Antioquia)	1.500	1.600	1.550	=	
Manizales, Centro Galerías	1.500	1.600	1.550	=		Tuluá (Valle del Cauca)	2.000	2.200	2.113	-	
Pereira, Mercasa	1.800	2.000	1.842	+		Tunja, Complejo de Servicios del Sur	1.522	1.739	1.591	+	
Rionegro (Antioquia)	2.200	2.500	2.308	-		Túquerres (Nariño)	1.500	1.667	1.567	+	
Tunja, Complejo de Servicios del Sur	1.400	1.600	1.491	-		Valledupar, Mercabastos	2.000	2.320	2.160	-	
Ubaté (Cundinamarca)	2.250	2.250	2.250	-		Villavicencio, CAV	1.920	2.400	2.110	-	
Villavicencio, CAV	1.200	1.600	1.415	-		Yopal (Casanare)	2.000	2.000	2.000	=	
<b>Tomate de árbol</b>						<b>Uchuva con cáscara</b>					
Arauca (Arauca)	2.273	2.500	2.371	+		Bucaramanga, Centroabastos	4.000	5.000	4.500	++	
Armenia, Mercar	2.240	2.280	2.258	+		Cúcuta, Cenabastos	3.000	3.500	3.135	-	
Barranquilla, Barranquillita	2.000	2.100	2.025	-		Ibagué, Plaza La 21	2.400	2.560	2.493	-	
Barranquilla, Granabastos	1.900	2.200	2.083	-		Medellín, Central Mayorista de Antioquia	3.700	4.000	3.806	-	
Bogotá, D.C., Corabastos	1.600	2.000	1.761	-		<b>Uva importada</b>					
Bucaramanga, Centroabastos	1.800	2.000	1.885	-		Arauca (Arauca)	8.500	9.750	9.292	-	
Buenaventura (Valle del Cauca)	2.000	2.600	2.233	-		Bogotá, D.C., Corabastos	8.125	8.500	8.188	+	
Cali, Cavasa	1.700	1.900	1.790	-		Bucaramanga, Centroabastos	8.125	8.125	8.125	-	
Cali, Santa Helena	1.700	1.800	1.783	++		Cali, Cavasa	7.647	8.235	7.892	-	
Cartagena, Bazurto	1.700	1.800	1.756	-		Cali, Santa Helena	5.882	6.471	6.078	+	
Cartago (Valle del Cauca)	2.000	2.400	2.267	-		Cartagena, Bazurto	8.889	9.778	9.259	-	
Chiquinquirá (Boyacá)	1.522	1.652	1.601	+		Cúcuta, Cenabastos	8.750	9.375	9.219	-	
Cúcuta, Cenabastos	2.200	2.400	2.275	-		Medellín, Central Mayorista de Antioquia	7.500	8.125	7.721	-	
Duitama (Boyacá)	1.739	1.957	1.812	-		Palmira (Valle del Cauca)	8.125	8.750	8.568	+	
El Santuario (Antioquia)	1.450	1.600	1.541	-		San Gil (Santander)	8.750	9.375	8.972	+	
Florencia (Caquetá)	2.000	2.240	2.120	+		Socorro (Santander)	9.125	9.375	9.333	+	
Ibagué, Plaza La 21	1.600	1.840	1.638	-		Tunja, Complejo de Servicios del Sur	7.875	8.500	8.153	-	
Ipiales (Nariño), Ipiales somos todos	1.333	1.600	1.444	-		Valledupar, Mercado Nuevo	7.750	8.750	8.250	-	
La Ceja (Antioquia)	1.500	1.800	1.675	+		Villavicencio, CAV	8.125	8.750	8.177	-	
La Unión (Antioquia)	1.600	1.600	1.600	+		<b>Uva Isabela</b>					
La Unión (Nariño)	1.167	1.167	1.167	+		Arauca (Arauca)	2.240	2.640	2.493	-	
Manizales, Centro Galerías	1.600	2.080	1.810	-		Armenia, Mercar	2.907	2.996	2.937	=	
Marinilla (Antioquia)	1.500	1.750	1.635	-		Bogotá, D.C., Corabastos	2.400	2.800	2.469	+	
Medellín, Central Mayorista de Antioquia	1.700	1.900	1.783	-		Bucaramanga, Centroabastos	2.000	2.240	2.120	=	
Medellín, Plaza Minorista "José María Villa"	1.800	2.200	2.017	+		Cali, Cavasa	1.680	2.000	1.818	+	
Montería, Mercado del Sur	2.000	2.280	2.193	+		Cali, Santa Helena	1.840	2.000	1.933	+	
Neiva, Surabastos	1.600	1.800	1.692	-		Chiquinquirá (Boyacá)	2.240	2.800	2.547	-	
Palmira (Valle del Cauca)	2.000	2.200	2.050	-							

# BOLETÍN SEMANAL PRECIOS MAYORISTAS

**Cuadro 4.** Mercados mayoristas. Precios de venta de frutas frescas (conclusión)  
2019 (4 al 10 de mayo)

Productos y mercados	Pesos por kilogramo				Tendencia	Productos y mercados	Pesos por kilogramo				Tendencia
	Mínimo	Máximo	Medio	Precios			Mínimo	Máximo	Medio	Precios	
<b>Uva Isabela (continuación)</b>						<b>Uva red globe nacional (continuación)</b>					
Cúcuta, Cenabastos	2.600	3.000	2.917	-		Montería, Mercado del Sur	2.889	3.667	3.352	-	
Duitama (Boyacá)	2.000	2.080	2.027	-		Pasto, El Potrerillo	2.400	3.200	2.649	+	
Ibagué, Plaza La 21	2.000	2.240	2.127	-		Pereira, Mercasa	3.000	4.000	3.367	++	
Ipiales (Nariño), Ipiales somos todos	1.840	2.000	1.951	-		Popayán, Plaza de mercado del barrio Bolívar	3.158	3.947	3.546	++	
La Unión (Nariño)	2.400	2.800	2.600	++		Rionegro (Antioquia)	3.556	3.889	3.692	-	
Medellín, Central Mayorista de Antioquia	2.600	3.000	2.929	++		San Gil (Santander)	3.636	4.364	4.131	+	
Neiva, Surabastos	1.500	1.800	1.654	-		Socorro (Santander)	3.636	4.545	4.121	+	
Palmira (Valle del Cauca)	1.600	1.840	1.730	-		Tuluá (Valle del Cauca)	3.000	4.000	3.563	+++	
Pamplona (Norte de Santander)	4.000	4.000	4.000	++		Villavicencio, CAV	3.182	4.375	3.910	+	
Pasto, El Potrerillo	1.760	2.000	1.867	-		<b>Uva roja</b>					
Popayán, Plaza de mercado del barrio Bolívar	1.840	2.000	1.930	-		Duitama (Boyacá)	2.400	2.400	2.400	+	
Rionegro (Antioquia)	3.000	3.200	3.083	-		Florencia (Cauquetá)	3.760	3.760	3.760	-	
San Gil (Santander)	3.040	3.200	3.156	+		Ipiales (Nariño), Ipiales somos todos	2.778	2.889	2.815	+	
Sincelejo, Nuevo Mercado	2.833	3.000	2.926	+		La Unión (Nariño)	2.800	3.200	3.000	=	
Socorro (Santander)	2.160	2.640	2.453	-		Neiva, Surabastos	3.200	5.000	4.225	++	
Sogamoso (Boyacá)	2.000	2.160	2.080	-		Pereira, Mercasa	6.111	6.889	6.694	-	
Tuluá (Valle del Cauca)	1.840	1.920	1.907	+		Sincelejo, Nuevo Mercado	3.040	3.600	3.280	-	
Tunja, Complejo de Servicios del Sur	2.240	2.320	2.253	-		Sogamoso (Boyacá)	2.400	2.560	2.507	+	
Túquerres (Nariño)	2.000	2.240	2.100	+		Túquerres (Nariño)	2.556	3.000	2.796	-	
Ubaté (Cundinamarca)	2.800	3.000	2.900	++		<b>Uva verde</b>					
Villavicencio, CAV	2.000	2.720	2.283	-		Bogotá, D.C., Corabastos	4.222	4.667	4.448	+	
Yopal (Casanare)	2.160	2.400	2.280	-		Bucaramanga, Centroabastos	5.000	5.000	5.000	+	
<b>Uva negra</b>						Cartago (Valle del Cauca)	3.600	4.000	3.860	+	
Sogamoso (Boyacá)	2.400	2.560	2.507	-		Cúcuta, Cenabastos	5.000	6.111	5.472	+	
<b>Uva red globe nacional</b>						Florencia (Cauquetá)	3.760	3.760	3.760	-	
Armenia, Mercar	2.800	3.200	2.960	-		Medellín, Central Mayorista de Antioquia	4.444	5.000	4.900	+	
Bogotá, D.C., Corabastos	2.909	5.000	3.948	+++		Neiva, Surabastos	6.000	8.000	7.250	=	
Bucaramanga, Centroabastos	3.667	5.000	4.278	++		San Gil (Santander)	4.545	5.455	5.000	+	
Cali, Cavasa	3.333	4.111	3.671	+		Socorro (Santander)	4.364	4.545	4.515	-	
Cali, Santa Helena	2.667	3.200	2.844	+		Sogamoso (Boyacá)	2.727	2.909	2.818	-	
Cartagena, Bazurto	4.111	4.667	4.469	-		<b>Zapote</b>					
Cartago (Valle del Cauca)	3.500	4.000	3.800	+		Tunja, Complejo de Servicios del Sur	1.739	1.870	1.825	+	
Ibagué, Plaza La 21	2.960	3.360	3.133	-		Valledupar, Mercado Nuevo	4.000	4.000	4.000	=	
Manizales, Centro Galerías	2.800	4.000	3.427	+++							
Medellín, Central Mayorista de Antioquia	3.000	4.222	3.410	+							

## TENDENCIAS

---	-	+	+++
Variación mayor al -20 %	Variación entre 0 % y -10 %	Variación entre 0 % y 10 %	Variación mayor al 20 %
--	=	++	n. d.
Variación entre -10 % y -20 %	Variación igual a 0 %	Variación entre 10 % y 20 %	No determinado

## TUBÉRCULOS, RAÍCES Y PLÁTANOS

### Descendieron los precios de las papas

Durante la semana se redujeron los precios mayoristas de la papa única en veinte de los veintisiete mercados donde se negoció. Esta situación obedeció a la mayor oferta procedente de Ipiales (Nariño), Tunja, Toca, Sogamoso, Duitama, Siachoque, Soracá, Chíquiza, Cóbbita, Ventaquemada, Samacá (Boyacá), Cerrito (Santander), Villapinzón, Chocontá (Cundinamarca) y Chitagá (Norte de Santander), donde se encuentran en cosecha. En Barranquilla, por ejemplo, el kilo se ofreció a \$1.135, es decir un 6,58%, menos con respecto a la semana anterior.

De la misma forma, bajaron las cotizaciones de las papas suprema, parda pastusa y Betina y la arracacha blanca. En el caso de la papa suprema, por ejemplo, su precio cayó debido a un aumento en el ingreso del tubérculo desde las zonas productoras de Ipiales, Túquerres, Guachucal, (Nariño), Chitagá (Norte de Santander), Cerrito (Santander), Totoró (Cauca) y Villa de San Diego de Ubaté (Cundinamarca). Esta situación se presentó en dieciséis de los veinticuatro mercados donde se comercializó. En Armenia e Ibagué, por ejemplo, el descenso superó el 7,00%, ofreciéndose el kilo a \$953 y a \$937, respectivamente.

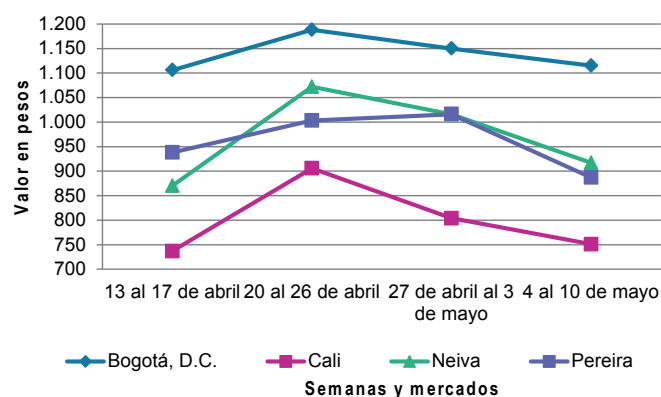
También disminuyeron los precios de la papa parda pastusa, esta vez en quince de los veintiséis mercados donde se negoció. Dicho comportamiento fue explicado por una intensificación en las labores de recolección en los municipios de Pasto, Túquerres, Guachucal, Ipiales (Nariño), Tunja (Boyacá), Chitagá (Norte de Santander) y Cerrito (Santander).

En Florencia y Pereira, por ejemplo, el kilo se vendió a \$1.020 y a \$917, de manera respectiva, lo que representó una caída del 10,38%, en promedio.

Igualmente, bajó la cotización mayorista de la arracacha blanca en siete de los once mercados donde se transó. Los comerciantes afirmaron que esta situación fue motivada por un mayor abastecimiento de producto originario de los municipios de San Vicente Ferrer, Sonsón (Antioquia), El Dovio, Roldanillo (Valle del Cauca), Ipiales y Potosí (Nariño). En Medellín y Manizales, por ejemplo, el descenso fue de 18,44%, y el kilo se transó a \$1.400 y a \$1.559, de manera respectiva.

En contraste, subieron los precios de la arracacha amarilla, las papas criolla limpia y nevada y del plátano hartón verde. En el caso de la papa criolla limpia la cotización creció en veinticinco de los cuarenta y tres mercados donde se vendió. Esta tendencia al alza se dio como consecuencia de un menor volumen de producción desde El Santuario, Sonsón, El Carmen de Viboral, San Vicente Ferrer, La Unión (Antioquia), Tunja (Boyacá), Une, Chipaque, Quetame, Fosca, Cáqueza (Cundinamarca), Ipiales (Nariño), Cajamarca (Tolima), Mutiscua y Pamplona (Norte de Santander). En Bogotá, por ejemplo, el aumento correspondió al 13,28%, es decir que el kilo se cotizó a \$3.556.

**Gráfico 6.** Comportamiento de los precios de la papa única 2019 (13 de abril al 10 de mayo)



Fuente: DANE, Sipsa.

# BOLETÍN SEMANAL PRECIOS MAYORISTAS

**Cuadro 5.** Mercados mayoristas. Precios de venta de tubérculos, raíces y plátanos  
2019 (4 al 10 de mayo)

Productos y mercados	Pesos por kilogramo				Tendencia	Productos y mercados	Pesos por kilogramo				Tendencia
	Mínimo	Máximo	Medio				Mínimo	Máximo	Medio		
<b>Arracacha amarilla</b>						<b>Ñame espino</b>					
Arauca (Arauca)	2.000	2.200	2.167		+	Barranquilla, Barranquillita	3.500	3.600	3.567		-
Bogotá, D.C., Corabastos	1.333	2.167	1.546		-	Barranquilla, Granabastos	3.560	3.600	3.587		+
Bucaramanga, Centroabastos	1.760	1.760	1.760		+++	Cartagena, Bazurto	2.640	2.800	2.722		+
Buenaventura (Valle del Cauca)	2.000	2.400	2.240		+	Sincelejo, Nuevo Mercado	3.000	3.200	3.133		+
Cali, Cavasa	1.250	1.667	1.439		++	<b>Papa Betina</b>					
Cali, Santa Helena	1.250	1.333	1.319		-	Buenaventura (Valle del Cauca)	900	960	910		-
Chiquinquirá (Boyacá)	1.500	1.667	1.573		+	Cali, Cavasa	700	760	724		-
Cúcuta, Cenabastos	2.000	2.400	2.217		++	Ipiales (Nariño), Centro de acopio	600	600	600		-
Duitama (Boyacá)	1.667	1.667	1.667		++	Ipiales (Nariño), Ipiales somos todos	550	650	594		-
Florencia (Caquetá)	1.280	1.280	1.280		++	Neiva, Surabastos	880	920	897		-
Ibagué, Plaza La 21	1.120	1.280	1.210		-	Pasto, El Potrerillo	500	640	565		n.d.
Neiva, Surabastos	1.280	1.920	1.620		++	Tunja, Complejo de Servicios del Sur	900	1.080	1.004		+
Palmira (Valle del Cauca)	1.633	1.667	1.663		-	<b>Papa capira</b>					
Pamplona (Norte de Santander)	1.600	1.800	1.667		+++	Armenia, Mercar	1.040	1.060	1.050		n.d.
Popayán, Plaza de mercado del barrio Bolívar	2.000	2.800	2.425		+	Buenaventura (Valle del Cauca)	960	1.000	987		+
San Gil (Santander)	1.600	1.760	1.627		=	Cali, Cavasa	840	900	885		-
Sogamoso (Boyacá)	1.500	1.667	1.631		+	Cali, Santa Helena	900	1.000	957		+
Tunja, Complejo de Servicios del Sur	1.250	1.333	1.304		+	Cartago (Valle del Cauca)	1.100	1.120	1.105		-
Valledupar, Mercabastos	2.200	2.400	2.378		+	El Carmen de Viboral (Antioquia)	1.400	1.450	1.413		+
Villavicencio, CAV	1.600	1.800	1.671		-	El Santuario (Antioquia)	1.300	1.500	1.420		-
Yopal (Casare)	1.767	1.833	1.800		+	Ipiales (Nariño), Centro de acopio	700	700	700		-
<b>Arracacha blanca</b>						Ipiales (Nariño), Ipiales somos todos	700	800	762		+
Armenia, Mercar	1.500	1.667	1.596		-	La Ceja (Antioquia)	1.500	1.600	1.539		-
Cartago (Valle del Cauca)	1.917	2.000	1.958		=	La Unión (Antioquia)	1.300	1.350	1.338		-
Ipiales (Nariño), Ipiales somos todos	760	900	862		+++	Manizales, Centro Galerías	1.080	1.200	1.133		+
Manizales, Centro Galerías	1.452	1.613	1.559		-	Marinilla (Antioquia)	1.400	1.500	1.419		+
Medellín, Central Mayorista de Antioquia	1.000	1.750	1.400		-	Medellín, Central Mayorista de Antioquia	1.400	1.500	1.443		-
Medellín, Plaza Minorista "José María Villa"	2.000	2.500	2.233		-	Medellín, Plaza Minorista "José María Villa"	1.300	1.500	1.406		-
Pasto, El Potrerillo	800	900	833		-	Montería, Mercado del Sur	1.500	1.700	1.583		-
Pereira, La 41	1.500	1.667	1.583		-	Palmira (Valle del Cauca)	960	1.060	1.022		-
Pereira, Mercasa	1.833	2.000	1.917		-	Pasto, El Potrerillo	700	860	787		+
San Vicente (Antioquia)	1.222	1.333	1.281		+	Peñol (Antioquia)	1.400	1.550	1.486		+
Tuluá (Valle del Cauca)	1.667	1.750	1.694		=	Pereira, La 41	960	1.000	993		-
<b>Ñame criollo</b>						Pereira, Mercasa	960	1.120	1.053		-
Cartagena, Bazurto	1.600	1.760	1.682		+	Popayán, Plaza de mercado del barrio Bolívar	800	840	823		-
Montería, Mercado del Sur	1.960	2.100	2.005		+	Rionegro (Antioquia)	1.400	1.550	1.498		-
Sincelejo, Nuevo Mercado	2.600	2.800	2.700		+	San Vicente (Antioquia)	1.400	1.469	1.436		-
<b>Ñame diamante</b>						Santa Bárbara (Antioquia)	1.500	1.600	1.517		+
Cartagena, Bazurto	1.300	1.440	1.353		+	Sonsón (Antioquia)	1.300	1.400	1.350		-
Montería, Mercado del Sur	1.600	1.660	1.625		+	Tuluá (Valle del Cauca)	1.000	1.100	1.035		-
Sincelejo, Nuevo Mercado	1.800	2.000	1.883		+	Túquerres (Nariño)	700	800	718		+
Valledupar, Mercabastos	1.800	2.000	1.925		+						

**Cuadro 5.** Mercados mayoristas. Precios de venta de tubérculos, raíces y plátanos (continuación)  
2019 (4 al 10 de mayo)

Productos y mercados	Pesos por kilogramo				Tendencia	Productos y mercados	Pesos por kilogramo				Tendencia
	Mínimo	Máximo	Medio	Precios			Mínimo	Máximo	Medio	Precios	
<b>Papa criolla limpia</b>						<b>Papa criolla sucia</b>					
Arauca (Arauca)	2.708	3.229	3.076	-		Barranquilla, Barranquillita	2.900	3.600	3.316	+	
Armenia, Mercar	2.667	2.833	2.722	-		Bogotá, D.C., Corabastos	2.400	3.400	2.800	++	
Barranquilla, Granabastos	3.320	3.600	3.440	-		Cali, Cavasa	2.000	2.600	2.261	+	
Bogotá, D.C., Corabastos	3.111	4.222	3.556	++		Chiquinquirá (Boyacá)	1.400	2.400	1.908	+++	
Bucaramanga, Centroabastos	3.000	3.000	3.000	=		Ipiales (Nariño), Centro de acopio	1.400	1.800	1.600	+	
Buenaventura (Valle del Cauca)	2.400	2.560	2.427	+		Palmira (Valle del Cauca)	2.000	2.240	2.163	-	
Cali, Cavasa	2.400	2.800	2.577	+		Pasto, El Potrerillo	1.400	1.600	1.522	-	
Cali, Santa Helena	2.000	2.200	2.067	-		Popayán, Plaza de mercado del barrio Bolívar	1.583	1.667	1.652	-	
Cartagena, Bazurto	3.640	3.840	3.738	+		Tuluá (Valle del Cauca)	1.833	2.083	1.948	+	
Cartago (Valle del Cauca)	2.500	2.800	2.625	-		Tunja, Complejo de Servicios del Sur	1.900	2.400	2.094	+	
Cúcuta, Cenabastos	2.400	2.800	2.579	-		Ubaté (Cundinamarca)	2.200	2.400	2.300	+	
Duitama (Boyacá)	3.000	3.200	3.067	-		<b>Papa ICA-Huila</b>					
El Carmen de Viboral (Antioquia)	3.000	3.300	3.175	+		Bucaramanga, Centroabastos	1.600	1.600	1.600	=	
Florencia (Cauca)	2.400	2.500	2.450	=		La Unión (Nariño)	800	900	850	-	
Ibagué, Plaza La 21	2.600	3.200	3.025	+		Pasto, El Potrerillo	700	800	759	-	
Ipiales (Nariño), Ipiales somos todos	1.800	2.000	1.878	++		Túquerres (Nariño)	700	800	762	+	
La Ceja (Antioquia)	3.000	3.500	3.358	-		<b>Papa Morasurco</b>					
La Unión (Antioquia)	2.500	3.200	2.863	+		Ipiales (Nariño), Centro de acopio	500	500	500	=	
La Unión (Nariño)	2.000	2.200	2.100	-		La Unión (Nariño)	800	900	850	+	
Manizales, Centro Galerías	2.708	2.917	2.778	+		Pasto, El Potrerillo	600	700	633	-	
Marinilla (Antioquia)	3.000	3.300	3.075	=		Túquerres (Nariño)	560	600	590	-	
Medellín, Central Mayorista de Antioquia	2.800	3.500	3.243	+		<b>Papa nevada</b>					
Medellín, Plaza Minorista "José María Villa"	3.000	4.000	3.166	+		Cartago (Valle del Cauca)	2.438	3.000	2.734	++	
Montería, Mercado del Sur	4.000	4.500	4.200	-		El Santuario (Antioquia)	2.650	3.000	2.798	++	
Neiva, Surabastos	2.500	3.600	3.019	++		Marinilla (Antioquia)	2.500	2.900	2.663	-	
Pamplona (Norte de Santander)	1.800	2.400	2.067	+		Medellín, Central Mayorista de Antioquia	2.500	3.200	2.791	++	
Pereira, La 41	2.600	2.800	2.743	+		Peñol (Antioquia)	2.500	2.800	2.679	+	
Pereira, Mercasa	2.600	2.800	2.635	+		Pereira, Mercasa	3.200	3.600	3.367	+	
Rionegro (Antioquia)	3.000	3.600	3.325	-		Rionegro (Antioquia)	2.500	3.000	2.775	+	
San Gil (Santander)	2.200	3.000	2.533	+		San Vicente (Antioquia)	2.700	2.900	2.800	+	
San Vicente (Antioquia)	3.000	3.200	3.075	++		<b>Papa parda pastusa</b>					
Santa Bárbara (Antioquia)	3.000	3.200	3.117	-		Arauca (Arauca)	1.380	1.540	1.467	+	
Santa Marta (Magdalena)	3.000	3.600	3.344	+		Armenia, Mercar	880	1.040	949	-	
Sincalejo, Nuevo Mercado	4.000	4.000	4.000	+		Bogotá, D.C., Corabastos	1.400	1.600	1.544	+	
Socorro (Santander)	1.840	2.000	1.967	-		Bucaramanga, Centroabastos	1.300	1.400	1.350	=	
Sogamoso (Boyacá)	3.100	3.400	3.238	++		Bucaramanga, Mercados del centro	1.400	1.500	1.467	+	
Sonsón (Antioquia)	2.700	3.000	2.875	-		Cali, Cavasa	840	900	865	-	
Tunja, Complejo de Servicios del Sur	2.700	3.400	2.997	++		Cartago (Valle del Cauca)	940	1.000	975	-	
Túquerres (Nariño)	1.600	1.700	1.654	+							
Valledupar, Mercabastos	3.200	4.000	3.778	+							
Valledupar, Mercado Nuevo	3.200	4.000	3.733	+							
Villavicencio, CAV	2.200	3.000	2.667	+							
Yopal (Casanare)	3.438	3.646	3.542	-							

# BOLETÍN SEMANAL PRECIOS MAYORISTAS

**Cuadro 5.** Mercados mayoristas. Precios de venta de tubérculos, raíces y plátanos (continuación)  
2019 (4 al 10 de mayo)

Productos y mercados	Pesos por kilogramo				Tendencia	Productos y mercados	Pesos por kilogramo				Tendencia
	Mínimo	Máximo	Medio				Mínimo	Máximo	Medio		
<b>Papa parda pastusa (continuación)</b>						<b>Papa sabanera</b>					
Chiquinquirá (Boyacá)	1.200	1.300	1.250	-		Bogotá, D.C., Corabastos	2.000	2.200	2.057	+	
Cúcuta, Cenabastos	1.100	1.300	1.224	+		Ubaté (Cundinamarca)	1.700	1.700	1.700	+	
Florencia (Cauquetá)	1.000	1.040	1.020	-		<b>Papa San Félix</b>					
Ipiales (Nariño), Centro de acopio	700	800	725	-		Manizales, Centro Galerías	1.467	1.500	1.483	-	
La Unión (Nariño)	800	900	860	-		<b>Papa superior</b>					
Manizales, Centro Galerías	1.040	1.100	1.073	-		Bogotá, D.C., Corabastos	1.400	1.600	1.505	++	
Medellín, Central Mayorista de Antioquia	1.100	1.300	1.239	+		Chiquinquirá (Boyacá)	1.200	1.200	1.200	-	
Pamplona (Norte de Santander)	1.200	1.200	1.200	-		Cúcuta, Cenabastos	1.000	1.300	1.194	+	
Pasto, El Potrerillo	760	800	780	-		Duitama (Boyacá)	1.400	1.400	1.400	++	
Pereira, La 41	880	920	898	-		Florencia (Cauquetá)	1.000	1.040	1.020	-	
Pereira, Mercasa	800	1.000	917	-		Ipiales (Nariño), Centro de acopio	700	750	706	-	
Popayán, Plaza de mercado del barrio Bolívar	1.160	1.240	1.200	-		Ipiales (Nariño), Ipiales somos todos	700	800	742	+	
San Gil (Santander)	1.300	1.500	1.384	-		Neiva, Surabastos	960	1.160	1.038	-	
Socorro (Santander)	1.300	1.400	1.343	-		Pamplona (Norte de Santander)	1.160	1.200	1.184	+	
Sogamoso (Boyacá)	1.160	1.300	1.233	+		Sogamoso (Boyacá)	1.160	1.300	1.233	+	
Tunja, Complejo de Servicios del Sur	1.240	1.360	1.312	++		Tunja, Complejo de Servicios del Sur	1.240	1.360	1.310	++	
Túquerres (Nariño)	700	800	765	+		Villavicencio, CAV	1.300	1.500	1.400	+	
Ubaté (Cundinamarca)	1.300	1.300	1.300	+		<b>Papa suprema</b>					
Yopal (Casare)	1.458	1.500	1.479	+		Armenia, Mercar	880	1.040	953	-	
<b>Papa Puracé</b>						Bogotá, D.C., Corabastos	1.200	1.400	1.354	+	
La Unión (Antioquia)	1.150	1.200	1.175	-		Bucaramanga, Centroabastos	1.200	1.300	1.238	-	
Montería, Mercado del Sur	1.733	1.956	1.828	+		Bucaramanga, Mercados del centro	1.300	1.400	1.333	-	
Sincelejo, Nuevo Mercado	1.500	1.600	1.537	-		Buenaventura (Valle del Cauca)	960	1.000	977	+	
<b>Papa roja peruana</b>						Cali, Cavasa	760	840	788	-	
Ipiales (Nariño), Centro de acopio	600	700	656	-		Cali, Santa Helena	900	940	913	-	
Ipiales (Nariño), Ipiales somos todos	700	720	702	+		Chiquinquirá (Boyacá)	1.100	1.100	1.100	=	
<b>Papa rubi</b>						Cúcuta, Cenabastos	900	1.200	1.092	+	
Bogotá, D.C., Corabastos	1.000	1.200	1.115	-		Florencia (Cauquetá)	1.000	1.040	1.020	-	
Pereira, La 41	960	1.040	1.000	-		Ibague, Plaza La 21	880	1.000	937	-	
Pereira, Mercasa	960	1.100	1.029	-		Ipiales (Nariño), Centro de acopio	600	650	618	-	
Santa Marta (Magdalena)	1.300	1.420	1.382	-		Ipiales (Nariño), Ipiales somos todos	600	700	611	-	
Sogamoso (Boyacá)	1.000	1.100	1.057	+		La Unión (Nariño)	800	900	860	+	
Tunja, Complejo de Servicios del Sur	1.060	1.140	1.100	+		Palmira (Valle del Cauca)	880	1.000	945	-	
<b>Papa R-12 negra</b>						Pamplona (Norte de Santander)	1.000	1.100	1.067	=	
Bogotá, D.C., Corabastos	1.200	1.500	1.360	+		Pasto, El Potrerillo	660	760	713	-	
Bucaramanga, Centroabastos	1.400	1.400	1.400	=		Popayán, Plaza de mercado del barrio Bolívar	840	1.100	988	-	
Cartago (Valle del Cauca)	1.100	1.200	1.140	-		San Gil (Santander)	1.200	1.300	1.231	-	
Manizales, Centro Galerías	1.080	1.200	1.133	+		Socorro (Santander)	1.200	1.300	1.260	-	
Neiva, Surabastos	1.000	1.100	1.069	-		Sogamoso (Boyacá)	1.060	1.200	1.120	+	
Villavicencio, CAV	1.400	1.400	1.400	n.d.		Tuluá (Valle del Cauca)	860	920	898	-	
<b>Papa R-12 roja</b>						Túquerres (Nariño)	600	600	600	-	
Barranquilla, Barranquillita	1.300	1.700	1.553	-		Ubaté (Cundinamarca)	1.200	1.200	1.200	++	
Bogotá, D.C., Corabastos	1.000	1.300	1.133	-		<b>Papa tocarreña</b>					
Pereira, Mercasa	1.140	1.200	1.170	n.d.		Sogamoso (Boyacá)	1.400	1.500	1.433	+	
						Tunja, Complejo de Servicios del Sur	1.160	1.300	1.240	+	

**Cuadro 5.** Mercados mayoristas. Precios de venta de tubérculos, raíces y plátanos (continuación)  
2019 (4 al 10 de mayo)

Productos y mercados	Pesos por kilogramo				Tendencia	Productos y mercados	Pesos por kilogramo				Tendencia
	Mínimo	Máximo	Medio	Precios			Mínimo	Máximo	Medio	Precios	
<b>Papa única</b>						<b>Plátano guineo</b>					
Barranquilla, Barranquillita	1.100	1.200	1.135		-	Bogotá, D.C., Corabastos	1.300	1.400	1.340		+
Barranquilla, Granabastos	1.040	1.120	1.080		-	Cartago (Valle del Cauca)	800	1.000	938		-
Bogotá, D.C., Corabastos	1.000	1.200	1.118		-	La Ceja (Antioquia)	600	800	717		+
Bucaramanga, Centroabastos	1.200	1.300	1.238		-	Medellín, Central Mayorista de Antioquia	600	1.000	883		+++
Bucaramanga, Mercados del centro	1.400	1.400	1.400		+	Medellín, Plaza Minorista "José María Villa"	500	800	596		+
Buenaventura (Valle del Cauca)	900	960	910		-	Neiva, Surabastos	1.000	1.100	1.038		=
Cali, Cavasa	720	800	751		-	Peñol (Antioquia)	467	600	522		=
Cali, Santa Helena	840	900	880		-	Rionegro (Antioquia)	800	1.000	927		-
Cartagena, Bazurto	1.200	1.340	1.272		+	Santa Bárbara (Antioquia)	350	467	415		+
Cartago (Valle del Cauca)	960	1.200	1.077		-	Sonsón (Antioquia)	300	350	325		=
Cúcuta, Cenabastos	900	1.100	997		+	Villavicencio, CAV	1.333	1.667	1.542		=
Florencia (Caquetá)	900	900	900		n.d.						
Ipiales (Nariño), Centro de acopio	600	700	656		-	<b>Plátano hartón maduro</b>					
Ipiales (Nariño), Ipiales somos todos	600	700	622		-	Armenia, Mercar	1.100	1.200	1.167		-
La Unión (Nariño)	800	900	850		+	Bogotá, D.C., Corabastos	2.250	2.500	2.423		+
Manizales, Centro Galerías	960	1.000	987		-	Cúcuta, Cenabastos	2.000	2.492	2.147		-
Neiva, Surabastos	880	1.000	927		-	Ibagué, Plaza La 21	1.250	1.800	1.466		-
Pamplona (Norte de Santander)	1.000	1.100	1.054		+	Medellín, Central Mayorista de Antioquia	1.600	1.800	1.733		++
Pasto, El Potrerillo	640	700	660		-	Neiva, Surabastos	1.600	1.800	1.706		+
Pereira, La 41	900	960	920		-	Pereira, La 41	1.300	1.400	1.325		-
Pereira, Mercasa	840	920	889		-	Pereira, Mercasa	1.300	1.400	1.358		+
Popayán, Plaza de mercado del barrio Bolívar	760	800	795		-	Tunja, Complejo de Servicios del Sur	2.100	2.250	2.175		-
Tunja, Complejo de Servicios del Sur	880	1.060	989		+						
Túquerres (Nariño)	600	660	608		-	<b>Plátano hartón verde</b>					
Ubaté (Cundinamarca)	1.000	1.000	1.000		++	Arauca (Arauca)	2.000	2.200	2.100		++
Valledupar, Mercabastos	1.040	1.200	1.090		-	Armenia, Mercar	1.300	1.400	1.333		+
Valledupar, Mercado Nuevo	1.040	1.200	1.097		-	Armenia, Retiro	1.200	1.400	1.278		+
						Barranquilla, Barranquillita	1.950	2.100	2.075		+
<b>Plátano comino</b>						Bogotá, D.C., Corabastos	2.250	2.500	2.429		+
Medellín, Central Mayorista de Antioquia	800	1.000	973		++	Bucaramanga, Centroabastos	2.240	2.400	2.320		=
Rionegro (Antioquia)	1.200	1.400	1.306		+	Bucaramanga, Mercados del centro	2.240	2.400	2.347		=
						Cali, Cavasa	1.500	1.550	1.507		-
<b>Plátano dominico hartón maduro</b>						Cali, Santa Helena	1.500	1.600	1.533		+
Manizales, Centro Galerías	1.400	1.500	1.467		=	Cartagena, Bazurto	1.700	1.850	1.792		+
Pereira, La 41	1.300	1.400	1.325		-	Chiquinquirá (Boyacá)	1.400	2.250	1.828		+
Pereira, Mercasa	1.300	1.400	1.358		+	Cúcuta, Cenabastos	1.794	2.492	2.126		-
						Duitama (Boyacá)	2.150	2.250	2.217		+
<b>Plátano dominico hartón verde</b>						Florencia (Caquetá)	1.300	1.300	1.300		=
Armenia, Retiro	1.000	1.100	1.022		+	Ibagué, Plaza La 21	1.250	1.800	1.466		-
Cartago (Valle del Cauca)	1.400	1.600	1.513		-	La Ceja (Antioquia)	1.500	1.800	1.642		+
Manizales, Centro Galerías	1.400	1.500	1.467		=	Medellín, Central Mayorista de Antioquia	1.600	1.800	1.733		++
Pereira, La 41	1.300	1.400	1.333		-	Medellín, Plaza Minorista "José María Villa"	1.400	1.700	1.558		+
Pereira, Mercasa	1.300	1.400	1.358		+	Montería, Mercado del Sur	1.375	1.500	1.458		+
						Neiva, Surabastos	1.600	1.800	1.706		+
<b>Plátano dominico verde</b>						Palmira (Valle del Cauca)	1.500	1.550	1.513		-
Medellín, Central Mayorista de Antioquia	1.200	1.300	1.273		+	Pamplona (Norte de Santander)	2.250	2.500	2.347		+
Santa Bárbara (Antioquia)	700	1.000	807		+++	Pereira, La 41	1.300	1.400	1.333		-
Sonsón (Antioquia)	1.000	1.000	1.000		=						



# BOLETÍN SEMANAL PRECIOS MAYORISTAS

**Cuadro 5.** Mercados mayoristas. Precios de venta de tubérculos, raíces y plátanos (conclusión) 2019 (4 al 10 de mayo)

Productos y mercados	Pesos por kilogramo				Tendencia	Productos y mercados	Pesos por kilogramo				Tendencia
	Mínimo	Máximo	Medio	Precios			Mínimo	Máximo	Medio	Precios	
<b>Plátano hartón verde (continuación)</b>						<b>Yuca criolla</b>					
Pereira, Mercasa	1.300	1.400	1.358		+	Arauca (Arauca)	1.343	1.400	1.381		+++
Rionegro (Antioquia)	1.700	2.000	1.840		+	Barranquilla, Barranquillita	1.250	1.400	1.300		+
San Gil (Santander)	1.200	1.360	1.253		=	Barranquilla, Granabastos	1.200	1.300	1.240		-
Santa Bárbara (Antioquia)	1.200	1.300	1.271		+	Bucaramanga, Centroabastos	1.548	1.667	1.607		=
Santa Marta (Magdalena)	2.520	2.640	2.567		+	Bucaramanga, Mercados del centro	1.548	1.667	1.627		=
Sincelejo, Nuevo Mercado	1.240	1.248	1.245		+	Cartagena, Bazurto	925	1.000	950		-
Socorro (Santander)	960	1.200	1.067		+	Cúcuta, Cenabastos	1.529	1.765	1.629		-
Sogamoso (Boyacá)	2.000	2.300	2.213		+	Medellín, Central Mayorista de Antioquia	1.400	2.000	1.745		-
Tuluá (Valle del Cauca)	1.500	1.600	1.550		=	Medellín, Plaza Minorista "José María Villa"	1.320	1.440	1.402		+
Tunja, Complejo de Servicios del Sur	2.100	2.250	2.175		-	Montería, Mercado del Sur	1.075	1.250	1.158		+++
Valledupar, Mercabastos	1.650	1.950	1.838		+	Pamplona (Norte de Santander)	1.310	1.429	1.402		-
Valledupar, Mercado Nuevo	1.650	1.950	1.825		+	San Gil (Santander)	840	1.667	1.242		+
Villavicencio, CAV	2.000	2.240	2.143		-	Santa Marta (Magdalena)	1.250	1.500	1.375		=
Yopal (Casanare)	2.000	2.080	2.040		+	Sincelejo, Nuevo Mercado	1.250	1.250	1.250		+
<b>Plátano hartón verde ecuatoriano</b>						<b>Yuca ICA</b>					
Bogotá, D.C., Corabastos	1.667	1.833	1.683		++	Armenia, Mercar	1.600	1.680	1.640		=
Ipiales (Nariño), Ipiales somos todos	1.167	1.333	1.231		+	Armenia, Retiro	1.640	1.680	1.658		+
Pasto, El Potrerillo	1.233	1.267	1.264		+	Cali, Cavasa	1.600	1.680	1.640		+
Popayán, Plaza de mercado del barrio Bolívar	1.367	1.400	1.396		+	Cali, Santa Helena	1.600	1.680	1.627		-
Túquerres (Nariño)	1.133	1.267	1.194		+	Cartago (Valle del Cauca)	1.720	1.800	1.767		-
<b>Plátano hartón verde Eje Cafetero</b>						<b>Yuca llanera</b>					
Medellín, Central Mayorista de Antioquia	1.900	2.100	2.022		++	Bogotá, D.C., Corabastos	2.600	2.833	2.678		-
<b>Plátano hartón verde llanero</b>						<b>Yuca chirosa</b>					
Bogotá, D.C., Corabastos	2.600	2.750	2.715		+	Buenaventura (Valle del Cauca)	1.600	1.800	1.707		-
Ubaté (Cundinamarca)	2.400	2.500	2.450		+++	Ibagué, Plaza La 21	1.667	1.833	1.708		+
<b>Ulluco</b>						<b>Yuca criolla</b>					
Buenaventura (Valle del Cauca)	3.000	3.500	3.083		-	Arauca (Arauca)	1.343	1.400	1.381		+++
Cali, Cavasa	1.583	1.833	1.743		+++	Barranquilla, Barranquillita	1.250	1.400	1.300		+
Ipiales (Nariño), Ipiales somos todos	600	833	704		++	Barranquilla, Granabastos	1.200	1.300	1.240		-
La Unión (Nariño)	750	833	792		=	Bucaramanga, Centroabastos	1.548	1.667	1.607		=
Popayán, Plaza de mercado del barrio Bolívar	1.167	1.667	1.417		+++	Bucaramanga, Mercados del centro	1.548	1.667	1.627		=
Túquerres (Nariño)	400	500	467		+++	Cartagena, Bazurto	925	1.000	950		-
<b>Yuca chirosa</b>						<b>Yuca ICA</b>					
Buenaventura (Valle del Cauca)	1.600	1.800	1.707		-	Armenia, Mercar	1.600	1.680	1.640		=
Ibagué, Plaza La 21	1.667	1.833	1.708		+	Armenia, Retiro	1.640	1.680	1.658		+
La Ceja (Antioquia)	1.360	1.600	1.461		-	Cali, Cavasa	1.600	1.680	1.640		+
Rionegro (Antioquia)	1.200	1.500	1.326		-	Cali, Santa Helena	1.600	1.680	1.627		-
<b>TENDENCIAS</b>						<b>Yuca llanera</b>					
---		-		+		+++					
Variación mayor al -20 %		Variación entre 0 % y -10 %		Variación entre 0 % y 10 %		Variación mayor al 20 %					
--		=		++		n. d.					
Variación entre -10 % y -20 %		Variación igual a 0 %		Variación entre 10 % y 20 %		No determinado					

## GRANOS, CÁRNICOS Y PROCESADOS

### Menor oferta de huevos

Para esta semana aumentaron los precios de los huevos rojos A, AA, B y extra como consecuencia del bajo nivel productivo en Bucaramanga, Lebrija (Santander), El Carmen de Viboral, Rionegro, Venecia (Antioquia), Tuluá y San Pedro (Valle del Cauca). En el caso del huevo rojo AA el alza se registró en diecinueve de los veintiséis mercados donde se negoció. En Cartagena y Bucaramanga, por ejemplo, el ascenso superó el 3,00%, ofreciéndose la unidad a \$297 y a \$300, respectivamente.

Igualmente, se incrementaron las cotizaciones mayoristas del azúcar sulfitada en dieciséis de los veinticuatro mercados donde se negoció a lo largo de la semana, debido a que las lluvias que se registraron en días pasados dificultaron la recolección en los cultivos de caña de Palmira y Zarzal (Valle del Cauca). En Medellín y Bogotá, por ejemplo, el kilo se ofreció a \$2.370 y a \$2.400, respectivamente, 16,76%, en promedio, más que la semana anterior.

De igual forma, subió el precio de la panela cuadrada, tanto blanca como morena por la disminución en el procesamiento de caña panelera en los trapiches de los municipios de Monquirá, Togüí, San José de Pare (Boyacá), Barbosa, Puente Nacional, Ocamonte, Valle de San José y Charalá (Santander). En el caso

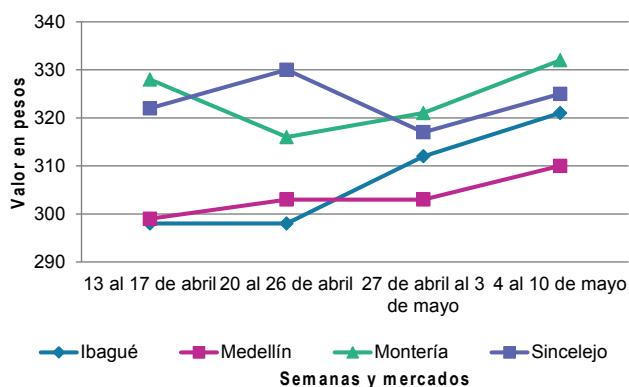


Fuente: DANE

de la panela cuadrada blanca, el alza se registró en trece de los dieciséis mercados donde se vendió. En Tunja e Ibagué, por ejemplo, el aumento superó el 7,00%, ofreciéndose el kilo a \$1.719 y a \$1.882, respectivamente.

En contraste, crecieron las cotizaciones del frijol cargamento blanco en cinco de los siete mercados donde se vendió a lo largo de la presente semana. Se evidenció una reducción de la producción y el secado del grano en Peñol, San Vicente Ferrer, El Carmen de Viboral, Sonsón (Antioquia). En Sonsón (Antioquia), por ejemplo, el kilo se negoció a \$6.900, lo que representó un 6,76% más.

**Gráfico 7.** Comportamiento de los precios del huevo rojo AA 2019 (13 de abril al 10 de mayo)



Fuente: DANE, Sipsa.

# BOLETÍN SEMANAL PRECIOS MAYORISTAS

**Cuadro 6.** Mercados mayoristas. Precios de venta de granos y cereales  
2019 (4 al 10 de mayo)

Productos y mercados	Pesos por kilogramo				Tendencia	Productos y mercados	Pesos por kilogramo				Tendencia
	Mínimo	Máximo	Medio				Mínimo	Máximo	Medio		
<b>Arroz blanco importado</b>						<b>Arroz excelso (continuación)</b>					
Pasto, El Potrerillo	2.356	2.444	2.400		-	Bucaramanga, Centroabastos	2.520	2.600	2.547		-
<b>Arroz de primera</b>						Cartagena, Bazurto	2.400	2.560	2.510		+
Armenia, Mercar	2.424	2.448	2.437		=	Ibagué, Plaza La 21	2.100	2.320	2.228		+
Barranquilla, Barranquillita	2.400	2.456	2.428		-	Montería, Mercado del Sur	2.480	2.560	2.522		-
Barranquilla, Granabastos	2.400	2.433	2.419		-	Santa Marta (Magdalena)	2.480	2.520	2.500		+
Bogotá, D.C., Corabastos	2.340	2.380	2.355		+	Sincelejo, Nuevo Mercado	2.280	2.480	2.370		-
Bogotá, D.C., Paloquemao	2.400	2.560	2.480		-	Valledupar, Mercado Nuevo	2.480	2.480	2.480		=
Bogotá, D.C., Plaza España	2.384	2.560	2.475		+	<b>Arroz sopa cristal</b>					
Bogotá, D.C., Plaza Las Flores	2.400	2.400	2.400		+	Bucaramanga, Centroabastos	1.320	1.440	1.400		-
Bucaramanga, Mercados del centro	2.480	2.640	2.560		+	Bucaramanga, Mercados del centro	1.240	1.360	1.300		-
Buenaventura (Valle del Cauca)	2.440	2.504	2.461		+	Montería, Mercado del Sur	1.540	1.564	1.553		-
Cali, La Floresta	2.160	2.400	2.287		-	<b>Arveja amarilla seca importada</b>					
Cali, Santa Helena	2.120	2.360	2.240		=	Bucaramanga, Centroabastos	1.800	1.900	1.850		-
Cali, Siloé	2.120	2.400	2.255		-	Cúcuta, Cenabastos	2.300	2.500	2.400		+
Cartagena, Bazurto	2.444	2.511	2.472		-	Cúcuta, La Nueva Sexta	2.080	2.200	2.160		-
Cartago (Valle del Cauca)	2.440	2.480	2.450		=	Ibagué, Plaza La 21	1.652	1.720	1.683		-
Cúcuta, Cenabastos	2.667	2.713	2.682		+	Pamplona (Norte de Santander)	2.261	2.522	2.377		+
Cúcuta, La Nueva Sexta	2.667	2.700	2.678		+	<b>Arveja verde seca importada</b>					
Florencia (Caquetá)	2.400	2.400	2.400		=	Armenia, Mercar	2.511	2.643	2.570		=
Manizales, Centro Galerías	2.400	2.480	2.450		=	Barranquilla, Barranquillita	1.930	2.150	2.040		-
Medellín, Central Mayorista de Antioquia	2.360	2.400	2.390		=	Bogotá, D.C., Corabastos	2.020	2.100	2.060		-
Medellín, Plaza Minorista "José María Villa"	2.440	2.480	2.460		=	Bogotá, D.C., Paloquemao	2.560	2.720	2.613		+
Montería, Mercado del Sur	2.311	2.356	2.333		-	Bogotá, D.C., Plaza España	2.392	2.496	2.429		-
Neiva, Surabastos	2.320	2.320	2.320		=	Bucaramanga, Centroabastos	2.100	2.100	2.100		+
Palmira (Valle del Cauca)	2.140	2.440	2.298		-	Bucaramanga, Mercados del centro	2.100	2.136	2.118		+
Pamplona (Norte de Santander)	2.467	2.533	2.489		+	Buenaventura (Valle del Cauca)	1.796	2.032	1.875		-
Pasto, El Potrerillo	2.480	2.560	2.520		-	Cali, La Floresta	2.240	2.320	2.267		=
Pereira, Mercasa	2.480	2.535	2.496		=	Cali, Santa Helena	2.160	2.240	2.187		=
Popayán, Plaza de mercado del barrio Bolívar	2.036	2.060	2.045		=	Cali, Siloé	2.320	2.480	2.400		=
Santa Marta (Magdalena)	2.200	2.240	2.227		+	Cartagena, Bazurto	2.400	2.500	2.433		+
Sincelejo, Nuevo Mercado	2.180	2.240	2.210		+	Cúcuta, Cenabastos	2.300	2.500	2.400		+
Tuluá (Valle del Cauca)	2.280	2.480	2.376		+	Cúcuta, La Nueva Sexta	2.140	2.300	2.213		+
Tunja, Complejo de Servicios del Sur	2.400	2.500	2.467		=	Manizales, Centro Galerías	2.379	2.467	2.423		=
Valledupar, Mercado Nuevo	2.140	2.240	2.180		=	Medellín, Central Mayorista de Antioquia	2.000	2.160	2.060		=
Villavicencio, CAV	2.360	2.400	2.380		=	Medellín, Plaza Minorista "José María Villa"	2.160	2.320	2.240		=
<b>Arroz de segunda</b>						Palmira (Valle del Cauca)	2.200	2.240	2.210		+
Barranquilla, Barranquillita	2.216	2.289	2.249		=	Pamplona (Norte de Santander)	2.348	2.435	2.406		+
Barranquilla, Granabastos	2.244	2.267	2.258		-	Pasto, El Potrerillo	1.920	2.080	2.000		+
Bogotá, D.C., Corabastos	2.140	2.200	2.165		-	Pereira, Mercasa	2.080	2.135	2.104		=
Cartagena, Bazurto	2.311	2.356	2.339		++	Popayán, Plaza de mercado del barrio Bolívar	2.064	2.112	2.085		+
Santa Marta (Magdalena)	2.160	2.160	2.160		n.d.	Santa Marta (Magdalena)	2.545	2.955	2.693		-
Sincelejo, Nuevo Mercado	2.044	2.067	2.056		=	Sincelejo, Nuevo Mercado	2.400	2.600	2.500		=
<b>Arroz excelso</b>						Tuluá (Valle del Cauca)	2.120	2.320	2.220		+
Barranquilla, Barranquillita	2.368	2.600	2.491		+	Tunja, Complejo de Servicios del Sur	2.400	2.500	2.447		+
Barranquilla, Granabastos	2.400	2.496	2.454		-	Valledupar, Mercado Nuevo	3.000	3.000	3.000		=
						Villavicencio, CAV	2.174	2.435	2.363		+

**Cuadro 6.** Mercados mayoristas. Precios de venta de granos y cereales (continuación)  
2019 (4 al 10 de mayo)

Productos y mercados	Pesos por kilogramo				Tendencia	Productos y mercados	Pesos por kilogramo				Tendencia
	Mínimo	Máximo	Medio				Mínimo	Máximo	Medio		
<b>Cuchuco de cebada</b>						<b>Frijol cargamanto blanco</b>					
Bucaramanga, Centroabastos	1.880	2.080	1.987		=	El Carmen de Viboral (Antioquia)	6.800	7.200	7.000		+
Bucaramanga, Mercados del centro	2.000	2.000	2.000		+	Marinilla (Antioquia)	6.900	7.200	7.050		+
<b>Cuchuco de maíz</b>						Medellín, Central Mayorista de Antioquia	7.200	7.500	7.375		=
Bucaramanga, Centroabastos	2.052	2.200	2.111		+	Medellín, Plaza Minorista "José María Villa"	7.500	7.500	7.500		=
Bucaramanga, Mercados del centro	2.000	2.240	2.133		+	Peñol (Antioquia)	6.800	7.000	6.900		+
Cali, La Floresta	1.200	1.300	1.233		+	San Vicente (Antioquia)	7.000	7.400	7.146		+
Cali, Santa Helena	1.120	1.240	1.187		-	Sonsón (Antioquia)	6.900	6.900	6.900		+
Cali, Siloé	1.080	1.120	1.100		-	<b>Frijol cargamanto rojo</b>					
Florencia (Caquetá)	1.680	1.800	1.740		=	Armenia, Mercar	6.811	7.269	7.043		=
Ibagué, Plaza La 21	1.560	1.640	1.600		-	Bogotá, D.C., Corabastos	6.240	6.400	6.348		+
Montería, Mercado del Sur	1.308	1.360	1.337		++	Bogotá, D.C., Paloquemao	6.400	6.400	6.400		+
Popayán, Plaza de mercado del barrio Bolívar	1.272	1.296	1.283		=	Bogotá, D.C., Plaza Las Flores	6.560	6.640	6.587		-
Sincelejo, Nuevo Mercado	1.300	1.500	1.400		=	Cartago (Valle del Cauca)	5.600	6.400	5.900		=
<b>Frijol bolón</b>						El Carmen de Viboral (Antioquia)	6.000	6.300	6.175		=
Armenia, Mercar	7.674	7.797	7.727		=	Ibagué, Plaza La 21	5.440	5.689	5.550		+
Bogotá, D.C., Corabastos	7.104	7.200	7.148		+	Manizales, Centro Galerías	6.784	7.665	7.208		=
Bogotá, D.C., Plaza Las Flores	7.200	7.360	7.253		+	Marinilla (Antioquia)	6.500	6.600	6.538		+
Bucaramanga, Centroabastos	7.200	7.200	7.200		+	Medellín, Central Mayorista de Antioquia	6.200	6.500	6.325		=
Cartago (Valle del Cauca)	6.400	7.200	6.800		-	Medellín, Plaza Minorista "José María Villa"	7.000	7.000	7.000		=
Pereira, Mercasa	7.000	7.500	7.225		=	Peñol (Antioquia)	5.900	6.100	6.000		+
Popayán, Plaza de mercado del barrio Bolívar	6.160	6.240	6.200		-	Pereira, Mercasa	6.170	7.000	6.566		=
Tuluá (Valle del Cauca)	7.160	7.296	7.214		+	San Vicente (Antioquia)	6.500	6.600	6.553		+
Tunja, Complejo de Servicios del Sur	6.720	6.880	6.773		=	Villavicencio, CAV	6.087	6.957	6.535		+
Villavicencio, CAV	6.783	7.591	7.104		+	<b>Frijol nima calima</b>					
<b>Frijol cabeza negra importado</b>						Armenia, Mercar	6.273	6.678	6.446		=
Barranquilla, Barranquillita	4.800	5.300	5.050		-	Bogotá, D.C., Corabastos	5.440	5.760	5.672		+
Cartagena, Bazurto	4.900	5.200	5.025		+	Bogotá, D.C., Paloquemao	6.080	6.400	6.240		+
Santa Marta (Magdalena)	5.091	5.455	5.227		=	Bogotá, D.C., Plaza España	5.200	5.664	5.435		+
<b>Frijol cabeza negra nacional</b>						Bogotá, D.C., Plaza Las Flores	6.000	6.080	6.027		+
Barranquilla, Granabastos	5.000	5.080	5.033		-	Cartago (Valle del Cauca)	4.800	5.200	5.000		-
Cartagena, Bazurto	4.500	4.800	4.667		n.d.	Florencia (Caquetá)	4.960	4.960	4.960		=
Montería, Mercado del Sur	4.700	5.000	4.825		+	Manizales, Centro Galerías	5.286	5.991	5.595		=
Sincelejo, Nuevo Mercado	4.000	4.000	4.000		+	Medellín, Central Mayorista de Antioquia	4.800	5.000	4.900		=
Valledupar, Mercado Nuevo	4.000	5.000	4.333		=	Neiva, Surabastos	5.600	6.080	5.820		+
<b>Frijol calima</b>						<b>Frijol palomito importado</b>					
Bucaramanga, Centroabastos	6.000	6.000	6.000		=	Barranquilla, Barranquillita	3.250	3.500	3.375		+
Buenaventura (Valle del Cauca)	4.840	4.980	4.887		+	Barranquilla, Granabastos	3.400	3.500	3.450		-
Cali, La Floresta	5.000	5.200	5.133		=	Cartagena, Bazurto	4.800	5.200	5.050		+
Cali, Santa Helena	5.200	5.360	5.253		=	Santa Marta (Magdalena)	4.364	4.727	4.545		+
Cali, Siloé	5.360	5.440	5.400		-	<b>Frijol radical</b>					
Palmira (Valle del Cauca)	5.000	5.300	5.125		+	Bogotá, D.C., Corabastos	4.480	4.960	4.800		+
Pasto, El Potrerillo	3.600	3.680	3.640		=	Bogotá, D.C., Paloquemao	5.440	5.600	5.547		-
Popayán, Plaza de mercado del barrio Bolívar	4.720	4.800	4.763		-	Bucaramanga, Centroabastos	5.400	5.400	5.400		++
Tuluá (Valle del Cauca)	5.600	6.000	5.814		++	Bucaramanga, Mercados del centro	4.490	4.800	4.645		+

# BOLETÍN SEMANAL PRECIOS MAYORISTAS

**Cuadro 6.** Mercados mayoristas. Precios de venta de granos y cereales (continuación)  
2019 (4 al 10 de mayo)

Productos y mercados	Pesos por kilogramo				Tendencia	Productos y mercados	Pesos por kilogramo				Tendencia
	Mínimo	Máximo	Medio				Mínimo	Máximo	Medio		
<b>Frijol Uribe rosado</b>						<b>Lenteja importada (continuación)</b>					
Cartago (Valle del Cauca)	5.200	5.600	5.400	=		Florencia (Caquetá)	2.400	2.400	2.400	=	
Medellín, Central Mayorista de Antioquia	4.800	5.000	4.900	=		Ibagué, Plaza La 21	2.100	2.300	2.185	+	
Pereira, Mercasa	5.200	5.800	5.390	=		Manizales, Centro Galerías	2.705	2.952	2.855	=	
<b>Frijol Zaragoza</b>						Medellín, Central Mayorista de Antioquia	2.720	2.720	2.720	=	
Barranquilla, Barranquillita	4.800	5.400	5.073	+		Medellín, Plaza Minorista "José María Villa"	2.800	2.960	2.900	=	
Barranquilla, Granabastos	5.400	5.450	5.415	-		Montería, Mercado del Sur	2.200	2.280	2.244	-	
Cartagena, Bazarro	5.200	5.500	5.425	+		Neiva, Surabastos	2.640	2.800	2.750	+	
Cúcuta, Cenabastos	5.500	6.000	5.667	+		Palmira (Valle del Cauca)	2.500	2.700	2.625	-	
Cúcuta, La Nueva Sexta	5.500	5.800	5.600	+		Pamplona (Norte de Santander)	2.870	2.957	2.899	-	
Montería, Mercado del Sur	4.600	4.720	4.682	=		Pasto, El Potrerillo	2.720	2.800	2.760	+	
Santa Marta (Magdalena)	5.636	5.818	5.727	=		Pereira, Mercasa	2.325	2.610	2.503	=	
Sincelejo, Nuevo Mercado	5.300	5.500	5.375	+		Popayán, Plaza de mercado del barrio Bolívar	3.200	3.360	3.253	-	
Valledupar, Mercado Nuevo	6.000	6.000	6.000	=		Santa Marta (Magdalena)	3.091	3.182	3.136	+	
<b>Garbanzo importado</b>						Sincelejo, Nuevo Mercado	2.400	2.600	2.475	-	
Arauca (Arauca)	5.000	5.025	5.013	=		Tuluá (Valle del Cauca)	2.280	2.400	2.326	-	
Bogotá, D.C., Paloquemao	6.000	6.240	6.107	n.d.		Tunja, Complejo de Servicios del Sur	2.440	2.500	2.480	=	
Bogotá, D.C., Plaza España	5.280	5.584	5.440	-		Valledupar, Mercado Nuevo	4.000	4.000	4.000	=	
Bogotá, D.C., Plaza Las Flores	6.800	6.880	6.827	+		Villavicencio, CAV	2.522	2.870	2.630	-	
Bucaramanga, Centroabastos	4.000	4.000	4.000	-		<b>Maíz amarillo cáscara</b>					
Cartago (Valle del Cauca)	4.800	4.912	4.856	=		Bogotá, D.C., Corabastos	1.056	1.120	1.088	+	
Cúcuta, Cenabastos	4.600	4.800	4.733	-		Bogotá, D.C., Paloquemao	1.280	1.360	1.333	-	
Medellín, Central Mayorista de Antioquia	3.120	3.280	3.210	=		Cartagena, Bazarro	980	1.060	1.030	-	
Medellín, Plaza Minorista "José María Villa"	3.440	3.600	3.520	=		Manizales, Centro Galerías	1.120	1.280	1.227	=	
Neiva, Surabastos	4.800	5.200	5.020	+		Medellín, Central Mayorista de Antioquia	1.100	1.200	1.163	=	
Pamplona (Norte de Santander)	3.826	4.087	3.971	-		Medellín, Plaza Minorista "José María Villa"	1.300	1.300	1.300	=	
Pereira, Mercasa	3.500	4.000	3.803	=		Montería, Mercado del Sur	1.168	1.200	1.187	+	
Tunja, Complejo de Servicios del Sur	4.600	4.800	4.667	=		Neiva, Surabastos	1.097	1.129	1.113	+	
Villavicencio, CAV	3.520	3.680	3.620	-		Pasto, El Potrerillo	825	850	838	-	
<b>Lenteja importada</b>						Sincelejo, Nuevo Mercado	1.111	1.178	1.150	+	
Arauca (Arauca)	2.640	2.688	2.664	+		Sonsón (Antioquia)	1.200	1.300	1.250	=	
Armenia, Mercar	2.869	3.084	2.953	=		Valledupar, Mercado Nuevo	1.200	1.200	1.200	=	
Barranquilla, Barranquillita	2.200	2.600	2.428	+		<b>Maíz amarillo cáscara importado</b>					
Barranquilla, Granabastos	2.500	2.580	2.550	-		Medellín, Central Mayorista de Antioquia	1.100	1.100	1.100	=	
Bogotá, D.C., Corabastos	2.400	2.560	2.465	-		<b>Maíz amarillo trillado</b>					
Bogotá, D.C., Paloquemao	3.200	3.520	3.360	-		Armenia, Mercar	1.400	1.460	1.430	+	
Bogotá, D.C., Plaza España	2.720	3.072	2.944	-		Barranquilla, Barranquillita	1.500	1.600	1.555	+	
Bogotá, D.C., Plaza Las Flores	2.960	2.960	2.960	+		Barranquilla, Granabastos	1.500	1.550	1.529	+	
Bucaramanga, Centroabastos	2.500	2.700	2.600	+		Cali, La Floresta	1.500	1.600	1.553	=	
Buenaventura (Valle del Cauca)	1.956	2.080	1.999	-		Cali, Santa Helena	1.300	1.400	1.353	=	
Cali, La Floresta	2.600	2.700	2.633	+		Cali, Siloé	1.500	1.560	1.530	+	
Cali, Santa Helena	2.560	2.720	2.667	+		Cartagena, Bazarro	1.900	1.950	1.933	+	
Cali, Siloé	2.880	2.960	2.920	+		Medellín, Central Mayorista de Antioquia	1.300	1.350	1.338	=	
Cartagena, Bazarro	2.500	2.800	2.675	-		Medellín, Plaza Minorista "José María Villa"	1.500	1.500	1.500	=	
Cartago (Valle del Cauca)	2.432	2.640	2.528	=							
Cúcuta, Cenabastos	2.400	2.600	2.533	-							
Cúcuta, La Nueva Sexta	2.958	3.583	3.208	-							

**Cuadro 6.** Mercados mayoristas. Precios de venta de granos y cereales (conclusión)  
2019 (4 al 10 de mayo)

Productos y mercados	Pesos por kilogramo				Tendencia	Productos y mercados	Pesos por kilogramo				Tendencia
	Mínimo	Máximo	Medio	Precios			Mínimo	Máximo	Medio	Precios	
<b>Maíz amarillo trillado (continuación)</b>						<b>Maíz blanco trillado (continuación)</b>					
Montería, Mercado del Sur	1.300	1.440	1.375		-	Manizales, Centro Galerías	1.520	1.600	1.573		=
Pereira, Mercasa	1.350	1.400	1.370		+	Medellín, Central Mayorista de Antioquia	1.400	1.500	1.450		=
Santa Marta (Magdalena)	1.400	1.560	1.487		+	Medellín, Plaza Minorista "José María Villa"	1.600	1.600	1.600		=
Sincelejo, Nuevo Mercado	1.356	1.378	1.367		+	Montería, Mercado del Sur	1.440	1.520	1.485		=
Tuluá (Valle del Cauca)	1.360	1.400	1.390		+	Neiva, Surabastos	1.520	1.540	1.533		-
<b>Maíz blanco cáscara</b>						Palmira (Valle del Cauca)	1.480	1.600	1.520		-
Medellín, Central Mayorista de Antioquia	1.400	1.400	1.400		=	Pereira, Mercasa	1.400	1.640	1.497		+
<b>Maíz blanco retrillado</b>						Popayán, Plaza de mercado del barrio Bolívar	1.560	1.580	1.567		=
Cartago (Valle del Cauca)	1.440	1.460	1.445		-	Santa Marta (Magdalena)	1.560	1.800	1.687		=
<b>Maíz blanco trillado</b>						Sincelejo, Nuevo Mercado	1.556	1.600	1.578		-
Armenia, Mercar	1.360	1.400	1.380		=	Tuluá (Valle del Cauca)	1.440	1.500	1.455		+
Barranquilla, Barranquillita	1.500	1.554	1.526		-	Tunja, Complejo de Servicios del Sur	1.840	1.840	1.840		+
Barranquilla, Granabastos	1.500	1.525	1.514		+	Valledupar, Mercado Nuevo	1.600	1.600	1.600		=
Bogotá, D.C., Corabastos	1.440	1.560	1.480		-	Villavicencio, CAV	1.424	1.520	1.475		-
Bogotá, D.C., Paloquemao	1.760	1.920	1.840		+	<b>Maíz pira</b>					
Bogotá, D.C., Plaza España	1.520	1.760	1.640		-	Bogotá, D.C., Corabastos	2.160	2.240	2.200		+
Cali, La Floresta	1.600	1.700	1.667		+	Bogotá, D.C., Plaza España	2.400	2.480	2.427		+
Cali, Santa Helena	1.500	1.600	1.553		=	Bucaramanga, Centroabastos	2.160	2.400	2.280		+
Cali, Siloé	1.600	1.680	1.640		=	Bucaramanga, Mercados del centro	2.280	2.340	2.310		=
Cartagena, Bazurto	2.000	2.050	2.013		-	Cúcuta, Cenabastos	2.240	2.600	2.387		+
Cartago (Valle del Cauca)	1.320	1.380	1.355		-	Cúcuta, La Nueva Sexta	2.180	2.320	2.247		-
Cúcuta, Cenabastos	1.700	1.800	1.767		+	Medellín, Central Mayorista de Antioquia	2.320	2.560	2.442		=
Cúcuta, La Nueva Sexta	1.733	1.833	1.772		+	Medellín, Plaza Minorista "José María Villa"	2.720	2.800	2.760		=
Florencia (Caquetá)	1.560	1.580	1.570		=	Montería, Mercado del Sur	2.800	2.960	2.897		=
Ibagué, Plaza La 21	1.400	1.440	1.429		+	Villavicencio, CAV	2.391	2.696	2.576		+

**TENDENCIAS**

---	-	+	+++
Variación mayor al -20 %	Variación entre 0 % y -10 %	Variación entre 0 % y 10 %	Variación mayor al 20 %
--	=	++	n. d.
Variación entre -10 % y -20 %	Variación igual a 0 %	Variación entre 10 % y 20 %	No determinado

**Cuadro 7.** Mercados mayoristas. Precios de venta de huevos y lácteos 2019 (4 al 10 de mayo)

Productos y mercados	Pesos por kilogramo				Tendencia	Productos y mercados	Pesos por kilogramo				Tendencia
	Mínimo	Máximo	Medio				Mínimo	Máximo	Medio		
<b>Huevo blanco A</b>						<b>Huevo rojo A (continuación)</b>					
Buenaventura (Valle del Cauca)	327	333	331	+		Sincelejo, Nuevo Mercado	307	310	309	+	
Cartago (Valle del Cauca)	270	273	271	+		Tuluá (Valle del Cauca)	275	280	278	+	
Manizales, Centro Galerías	260	280	268	=		Valledupar, Mercado Nuevo	293	297	296	=	
Medellín, Central Mayorista de Antioquia	300	300	300	+		Villavicencio, CAV	300	310	303	+	
Medellín, Plaza Minorista "José María Villa"	310	315	314	+		<b>Huevo rojo AA</b>					
Pereira, La 41	290	290	290	+		Armenia, Mercar	295	300	297	=	
<b>Huevo blanco AA</b>						Barranquilla, Barranquillita	285	290	288	=	
Cartago (Valle del Cauca)	280	283	282	=		Bogotá, D.C., Corabastos	320	320	320	+	
Manizales, Centro Galerías	280	290	285	=		Bogotá, D.C., Paloquemao	330	330	330	+	
Medellín, Central Mayorista de Antioquia	310	310	310	+		Bogotá, D.C., Plaza Las Flores	350	360	352	+	
Medellín, Plaza Minorista "José María Villa"	310	320	318	=		Bucaramanga, Centroabastos	300	300	300	+	
Pereira, La 41	300	300	300	+		Cali, Galería Alameda	307	317	313	+	
<b>Huevo blanco B</b>						Cali, La Floresta	307	317	311	+	
Cartago (Valle del Cauca)	247	250	248	-		Cali, Santa Helena	307	317	312	+	
Medellín, Central Mayorista de Antioquia	270	280	275	+		Cali, Siloé	317	327	320	+	
Medellín, Plaza Minorista "José María Villa"	280	290	285	+		Cartagena, Bazurto	290	300	297	+	
Pereira, La 41	280	283	282	+		Cartago (Valle del Cauca)	280	283	282	=	
<b>Huevo blanco extra</b>						Cúcuta, Cenabastos	296	300	298	=	
Manizales, Centro Galerías	310	320	318	=		Ibagué, Plaza La 21	307	333	321	+	
Medellín, Central Mayorista de Antioquia	330	330	330	+		Medellín, Central Mayorista de Antioquia	310	310	310	+	
Medellín, Plaza Minorista "José María Villa"	350	360	355	=		Medellín, Plaza Minorista "José María Villa"	310	320	318	=	
Pereira, La 41	330	330	330	+		Montería, Mercado del Sur	327	333	332	+	
<b>Huevo rojo A</b>						Neiva, Surabastos	320	330	325	=	
Armenia, Mercar	280	290	283	=		Palmira (Valle del Cauca)	300	317	306	+	
Barranquilla, Barranquillita	275	280	277	=		Pamplona (Norte de Santander)	300	303	301	+	
Bogotá, D.C., Corabastos	300	300	300	=		Pasto, El Potrerillo	300	307	303	+	
Bogotá, D.C., Paloquemao	320	320	320	+		Popayán, Plaza de mercado del barrio Bolívar	307	323	318	+	
Bogotá, D.C., Plaza Las Flores	330	340	333	+		Sincelejo, Nuevo Mercado	317	333	325	+	
Bucaramanga, Centroabastos	290	290	290	+		Tuluá (Valle del Cauca)	287	290	289	+	
Cali, Santa Helena	267	283	274	+		Valledupar, Mercado Nuevo	300	303	303	=	
Cali, Siloé	273	283	277	+		Villavicencio, CAV	310	313	312	+	
Cartagena, Bazurto	280	287	283	+		<b>Huevo rojo B</b>					
Cartago (Valle del Cauca)	270	273	271	+		Armenia, Mercar	260	260	260	=	
Cúcuta, Cenabastos	289	290	289	=		Barranquilla, Barranquillita	265	275	270	=	
Ibagué, Plaza La 21	293	317	303	+		Bogotá, D.C., Corabastos	290	290	290	+	
Medellín, Central Mayorista de Antioquia	300	300	300	+		Bogotá, D.C., Paloquemao	300	300	300	+	
Medellín, Plaza Minorista "José María Villa"	310	315	314	+		Bogotá, D.C., Plaza Las Flores	300	310	302	+	
Montería, Mercado del Sur	313	327	319	+		Bucaramanga, Centroabastos	280	280	280	+	
Neiva, Surabastos	300	310	305	+		Cúcuta, Cenabastos	272	280	276	=	
Pamplona (Norte de Santander)	283	294	288	-		Ibagué, Plaza La 21	283	300	291	+	
Pasto, El Potrerillo	290	293	293	+		Medellín, Central Mayorista de Antioquia	270	280	275	+	
Popayán, Plaza de mercado del barrio Bolívar	297	300	298	+		Medellín, Plaza Minorista "José María Villa"	280	290	285	+	
						Montería, Mercado del Sur	280	293	289	+	
						Neiva, Surabastos	290	300	295	+	
						Sincelejo, Nuevo Mercado	300	300	300	=	
						Villavicencio, CAV	285	290	288	+	

**Cuadro 7.** Mercados mayoristas. Precios de venta de huevos y lácteos (continuación)  
2019 (4 al 10 de mayo)

Productos y mercados	Pesos por kilogramo				Tendencia	Productos y mercados	Pesos por kilogramo				Tendencia
	Mínimo	Máximo	Medio				Mínimo	Máximo	Medio		
<b>Huevo rojo extra</b>						<b>Queso campesino (continuación)</b>					
Armenia, Mercar	325	340	332	=		Cali, Galería Alameda	10.500	11.500	11.000	+	
Bogotá, D.C., Corabastos	350	350	350	+		Cali, La Floresta	10.500	11.500	11.000	=	
Bogotá, D.C., Paloquemao	350	350	350	+		Cali, Santa Helena	10.500	11.500	10.875	-	
Bogotá, D.C., Plaza Las Flores	360	390	377	+		Cali, Siloé	10.500	11.300	10.867	+	
Cali, Galería Alameda	340	350	347	+		Cúcuta, Cenabastos	11.000	12.000	11.500	=	
Cali, La Floresta	340	350	343	+		Florencia (Caquetá)	10.800	10.880	10.840	+	
Cali, Siloé	340	350	347	+		Ibagué, Plaza La 21	8.000	9.000	8.550	+	
Cúcuta, Cenabastos	300	307	303	-		Manizales, Centro Galerías	8.200	8.400	8.333	=	
Ibagué, Plaza La 21	333	350	342	-		Medellín, Central Mayorista de Antioquia	12.900	13.500	13.100	=	
Medellín, Central Mayorista de Antioquia	330	330	330	+		Montería, Mercado del Sur	14.000	15.000	14.750	+	
Medellín, Plaza Minorista "José María Villa"	350	360	355	=		Palmira (Valle del Cauca)	10.000	11.000	10.625	=	
Neiva, Surabastos	330	350	340	-		Tuluá (Valle del Cauca)	9.200	10.000	9.533	=	
Palmira (Valle del Cauca)	333	350	340	=		Villavicencio, CAV	8.000	10.000	9.250	-	
Pasto, El Potrerillo	317	333	325	+		<b>Queso Caquetá</b>					
Villavicencio, CAV	316	350	329	+		Cali, Galería Alameda	12.500	13.500	13.000	+	
<b>Leche en polvo</b>						Cali, La Floresta	12.500	13.500	13.000	=	
Armenia, Mercar	18.625	23.889	20.781	=		Cali, Santa Helena	12.800	13.500	13.125	+	
Barranquilla, Barranquillita	22.896	23.334	23.098	+		Cali, Siloé	12.000	13.500	12.667	+	
Barranquilla, Granabastos	23.351	23.533	23.440	+		Palmira (Valle del Cauca)	13.000	14.000	13.250	+	
Bogotá, D.C., Corabastos	23.090	23.438	23.264	+		Popayán, Plaza de mercado del barrio Bolívar	11.000	12.000	11.333	+	
Bucaramanga, Centroabastos	22.648	24.566	23.886	-		Tuluá (Valle del Cauca)	12.800	12.800	12.800	+	
Bucaramanga, Mercados del centro	23.924	24.705	24.314	=		<b>Queso costeño</b>					
Buenaventura (Valle del Cauca)	19.325	23.653	21.313	+		Armenia, Mercar	12.000	12.400	12.187	++	
Cali, La Floresta	19.737	23.611	21.792	=		Barranquilla, Barranquillita	13.600	14.000	13.900	+	
Cali, Santa Helena	19.474	23.611	21.456	+		Barranquilla, Granabastos	13.800	14.000	13.933	-	
Cali, Siloé	20.000	23.611	21.785	-		Bogotá, D.C., Corabastos	13.000	14.000	13.250	+	
Cartagena, Bazurto	22.396	22.743	22.569	+		Bogotá, D.C., Paloquemao	13.000	14.000	13.333	-	
Cartago (Valle del Cauca)	18.421	23.177	20.921	-		Bogotá, D.C., Plaza España	13.000	13.200	13.067	-	
Ibagué, Plaza La 21	18.947	20.526	19.825	-		Bogotá, D.C., Plaza Las Flores	12.800	13.200	13.000	-	
Medellín, Central Mayorista de Antioquia	16.167	16.250	16.213	=		Bucaramanga, Mercados del centro	14.000	14.000	14.000	=	
Palmira (Valle del Cauca)	19.079	23.611	21.319	-		Buenaventura (Valle del Cauca)	15.400	17.000	16.467	-	
Pamplona (Norte de Santander)	12.500	13.333	12.778	+		Cali, Galería Alameda	12.500	13.400	12.967	=	
Pasto, El Potrerillo	19.737	20.000	19.868	=		Cali, La Floresta	12.500	13.500	13.000	=	
Pereira, Mercasa	22.222	23.509	23.069	=		Cali, Santa Helena	12.800	13.500	13.125	+	
Popayán, Plaza de mercado del barrio Bolívar	20.263	23.090	21.648	+		Cali, Siloé	12.000	13.000	12.500	-	
Sincelejo, Nuevo Mercado	23.090	23.958	23.438	-		Cartagena, Bazurto	13.000	13.800	13.267	+	
Tuluá (Valle del Cauca)	19.211	23.411	21.211	=		Cartago (Valle del Cauca)	12.000	12.400	12.200	-	
Valledupar, Mercado Nuevo	21.701	25.000	23.351	=		Cúcuta, Cenabastos	14.000	14.000	14.000	=	
Villavicencio, CAV	24.132	24.809	24.416	+		Manizales, Centro Galerías	11.800	12.000	11.867	=	
<b>Queso campesino</b>						Medellín, Central Mayorista de Antioquia	13.500	14.500	14.000	=	
Armenia, Mercar	11.600	12.000	11.867	=		Medellín, Plaza Minorista "José María Villa"	13.000	13.500	13.250	=	
Bogotá, D.C., Corabastos	8.000	8.000	8.000	-		Montería, Mercado del Sur	15.000	16.000	15.750	+	
Bogotá, D.C., Paloquemao	9.000	9.000	9.000	-		Palmira (Valle del Cauca)	13.000	14.000	13.250	+	
Bogotá, D.C., Plaza España	8.800	9.000	8.933	-		Santa Marta (Magdalena)	14.800	15.000	14.933	+	
Bogotá, D.C., Plaza Las Flores	8.000	8.600	8.233	+		Sincelejo, Nuevo Mercado	13.000	14.000	13.500	-	
Bucaramanga, Mercados del centro	10.000	10.000	10.000	=		Valledupar, Mercado Nuevo	13.500	14.500	14.000	=	
						Villavicencio, CAV	11.000	13.000	12.000	+	



**Cuadro 7.** Mercados mayoristas. Precios de venta de huevos y lácteos (conclusión)  
2019 (4 al 10 de mayo)

Productos y mercados	Pesos por kilogramo				Tendencia	Productos y mercados	Pesos por kilogramo				Tendencia
	Mínimo	Máximo	Medio	Precios			Mínimo	Máximo	Medio	Precios	
<b>Queso cuajada</b>						<b>Queso doble crema</b>					
Armenia, Mercar	7.600	8.000	7.800		+	Armenia, Mercar	11.800	12.000	11.933		+
Bogotá, D.C., Corabastos	9.400	9.800	9.600		+	Bogotá, D.C., Corabastos	10.800	11.600	11.200		+
Bogotá, D.C., Paloquemao	9.000	9.000	9.000		-	Bogotá, D.C., Paloquemao	10.400	10.800	10.667		-
Bogotá, D.C., Plaza Las Flores	8.000	8.400	8.333		=	Bogotá, D.C., Plaza España	10.800	11.200	11.067		+
Bucaramanga, Mercados del centro	9.600	10.000	9.900		=	Bogotá, D.C., Plaza Las Flores	11.200	11.400	11.233		-
Buenaventura (Valle del Cauca)	9.000	9.600	9.200		=	Bucaramanga, Mercados del centro	11.600	12.000	11.900		=
Cali, Galería Alameda	8.200	8.800	8.500		-	Buenaventura (Valle del Cauca)	11.000	11.200	11.067		+
Cali, La Floresta	7.600	8.000	7.867		-	Cali, Galería Alameda	11.000	12.000	11.500		=
Cali, Santa Helena	7.400	8.000	7.800		-	Cali, La Floresta	11.500	12.500	12.000		=
Cali, Siloé	7.700	8.000	7.900		+	Cali, Santa Helena	10.000	11.200	10.750		-
Cartago (Valle del Cauca)	8.000	8.400	8.200		=	Cali, Siloé	10.600	11.800	11.133		=
Cúcuta, Cenabastos	10.000	10.000	10.000		=	Cúcuta, Cenabastos	12.000	12.000	12.000		=
Medellín, Central Mayorista de Antioquia	9.800	10.000	9.900		+	Florencia (Caquetá)	10.400	10.400	10.400		+
Medellín, Plaza Minorista "José María Villa"	8.400	8.600	8.450		=	Ibagué, Plaza La 21	11.000	12.000	11.250		=
Palmira (Valle del Cauca)	8.000	8.500	8.125		+	Medellín, Central Mayorista de Antioquia	11.200	11.600	11.450		+
Popayán, Plaza de mercado del barrio Bolívar	8.000	8.200	8.067		-	Palmira (Valle del Cauca)	11.000	12.000	11.250		+
Tuluá (Valle del Cauca)	7.600	7.800	7.733		=	Popayán, Plaza de mercado del barrio Bolívar	10.800	11.000	10.867		+
Villavicencio, CAV	9.200	11.000	10.300		-	Tuluá (Valle del Cauca)	12.000	12.800	12.400		+
						Villavicencio, CAV	11.000	11.200	11.150		-

**TENDENCIAS**

---	-	+	+++
Variación mayor al -20 %	Variación entre 0 % y -10 %	Variación entre 0 % y 10 %	Variación mayor al 20 %
--	=	++	n. d.
Variación entre -10 % y -20 %	Variación igual a 0 %	Variación entre 10 % y 20 %	No determinado

**Cuadro 8.** Mercados mayoristas. Precios de venta de carnes 2019 (4 al 10 de mayo)

Productos y mercados	Pesos por kilogramo				Tendencia	Productos y mercados	Pesos por kilogramo				Tendencia
	Mínimo	Máximo	Medio				Mínimo	Máximo	Medio		
<b>Alas de pollo con costillar</b>						<b>Carne de cerdo, brazo sin hueso</b>					
Armenia, Mercar	5.200	5.400	5.267	-		Barranquilla, Barranquillita	11.000	13.000	12.000	=	
Barranquilla, Barranquillita	3.900	4.200	4.075	=		Bogotá, D.C., Frigorífico Ble Ltda.	11.500	12.000	11.563	-	
Barranquilla, Granabastos	4.600	4.600	4.600	+		Bogotá, D.C., Frigorífico Guadalupe	9.500	10.000	9.658	-	
Bogotá, D.C., Frigorífico Ble Ltda.	4.800	5.000	4.942	+		Bogotá, D.C., Paloquemao	10.600	11.000	10.867	++	
Bogotá, D.C., Frigorífico Guadalupe	3.600	4.000	3.825	-		Bogotá, D.C., Plaza Las Flores	10.000	10.400	10.167	+	
Bogotá, D.C., Plaza Las Flores	3.500	3.600	3.567	-		Buenaventura (Valle del Cauca)	14.000	14.000	14.000	=	
Cali, Galería Alameda	4.400	4.600	4.500	-		Cali, Santa Helena	10.500	11.500	11.125	=	
Cali, Santa Helena	4.400	4.600	4.450	=		Cartagena, Bazurto	12.300	12.500	12.400	+	
Cartagena, Bazurto	4.300	4.600	4.475	+		Ibagué, Plaza La 21	10.200	11.200	10.750	+	
Florencia (Caquetá)	5.300	5.300	5.300	-		Malambo (Atlántico), Carnes y carnes	11.000	11.000	11.000	=	
Ibagué, Plaza La 21	4.600	4.800	4.667	=		Medellín, Central Mayorista de Antioquia	12.000	12.800	12.400	=	
Montería, Mercado del Sur	4.000	4.500	4.275	+		Montería, Mercado del Sur	12.000	13.500	12.875	=	
Neiva, Surabastos	4.000	4.600	4.267	-		Palmira (Valle del Cauca)	11.000	12.000	11.375	-	
Palmira (Valle del Cauca)	4.600	4.800	4.750	-		Pasto, El Potrerillo	14.000	14.000	14.000	=	
Santa Marta (Magdalena)	4.400	4.600	4.533	+		Pereira, La 41	12.000	13.000	12.667	=	
Sincelejo, Nuevo Mercado	4.200	4.200	4.200	=		Popayán, Plaza de mercado del barrio Bolívar	12.000	12.000	12.000	=	
Tuluá (Valle del Cauca)	5.000	6.000	5.350	+		Sincelejo, Nuevo Mercado	11.000	12.000	11.500	-	
Valledupar, Mercado Nuevo	4.500	5.000	4.667	+		Tuluá (Valle del Cauca)	11.000	12.000	11.500	+	
Villavicencio, CAV	4.400	4.600	4.500	-		Valledupar, Mercado Nuevo	14.000	14.000	14.000	=	
						Villavicencio, CAV	10.500	12.000	11.125	+	
						Yopal (Casanare)	11.000	12.000	11.500	-	
<b>Alas de pollo sin costillar</b>						<b>Carne de cerdo, cabeza de lomo</b>					
Arauca (Arauca)	5.700	5.800	5.733	=		Bogotá, D.C., Frigorífico Ble Ltda.	10.500	12.000	11.188	-	
Bogotá, D.C., Corabastos	5.800	6.000	5.867	+		Bogotá, D.C., Frigorífico Guadalupe	9.500	10.000	9.646	-	
Bogotá, D.C., Frigorífico Ble Ltda.	6.000	7.000	6.425	+		Bogotá, D.C., Paloquemao	10.400	11.000	10.800	+	
Bogotá, D.C., Frigorífico Guadalupe	6.000	6.400	6.075	+		Bogotá, D.C., Plaza Las Flores	11.000	11.300	11.083	+	
Bogotá, D.C., Paloquemao	6.600	7.000	6.733	-		Cúcuta, Cenabastos	11.500	12.000	11.833	+	
Bogotá, D.C., Plaza Las Flores	5.400	5.800	5.650	-		Cúcuta, La Nueva Sexta	11.000	11.000	11.000	=	
Bucaramanga, Frigoríficos	5.950	6.650	6.300	-		Ibagué, Plaza La 21	10.000	11.000	10.500	-	
Cúcuta, Cenabastos	5.200	5.500	5.308	+		Villavicencio, CAV	11.000	12.000	11.400	+	
Medellín, Central Mayorista de Antioquia	7.500	7.800	7.625	=		Yopal (Casanare)	12.000	12.000	12.000	-	
Medellín, Plaza Minorista "José María Villa"	5.200	5.700	5.475	=							
<b>Carne de cerdo, brazo con hueso</b>						<b>Carne de cerdo, costilla</b>					
Barranquilla, Barranquillita	10.000	10.000	10.000	=		Barranquilla, Barranquillita	10.000	11.000	10.333	=	
Bogotá, D.C., Frigorífico Ble Ltda.	10.500	11.000	10.888	+		Bogotá, D.C., Frigorífico Ble Ltda.	12.000	13.000	12.188	+	
Bogotá, D.C., Frigorífico Guadalupe	9.000	9.000	9.000	+		Bogotá, D.C., Frigorífico Guadalupe	10.500	11.000	10.708	+	
Bogotá, D.C., Paloquemao	9.600	10.000	9.867	+		Bogotá, D.C., Paloquemao	11.600	12.000	11.867	-	
Bogotá, D.C., Plaza Las Flores	9.000	9.400	9.133	-		Bogotá, D.C., Plaza Las Flores	11.200	11.600	11.450	+	
Cartagena, Bazurto	9.300	9.500	9.400	+		Buenaventura (Valle del Cauca)	13.000	14.000	13.667	+	
Cúcuta, Cenabastos	10.000	11.000	10.667	+		Cali, Santa Helena	10.800	11.500	11.150	=	
Malambo (Atlántico), Carnes y carnes	10.000	10.000	10.000	=		Cartagena, Bazurto	9.300	9.500	9.400	+	
Montería, Mercado del Sur	9.800	10.000	9.950	=		Cúcuta, Cenabastos	11.000	12.000	11.500	-	
Sincelejo, Nuevo Mercado	8.000	8.000	8.000	=		Cúcuta, La Nueva Sexta	12.000	12.000	12.000	=	
Valledupar, Mercado Nuevo	13.000	13.000	13.000	=							

# BOLETÍN SEMANAL PRECIOS MAYORISTAS

**Cuadro 8.** Mercados mayoristas. Precios de venta de carnes (continuación)  
2019 (4 al 10 de mayo)

Productos y mercados	Pesos por kilogramo				Tendencia	Productos y mercados	Pesos por kilogramo				Tendencia
	Mínimo	Máximo	Medio				Mínimo	Máximo	Medio		
<b>Carne de cerdo, costilla (continuación)</b>						<b>Carne de cerdo, lomo con hueso</b>					
Florencia (Caquetá)	14.000	14.000	14.000	=		Barranquilla, Barranquillita	10.000	11.000	10.333	=	
Ibagué, Plaza La 21	11.000	12.000	11.350	-		Cartagena, Bazurto	9.300	9.500	9.400	+	
Malambo (Atlántico), Carnes y carnes	13.000	13.000	13.000	=		Cúcuta, Cenabastos	12.000	12.500	12.333	-	
Manizales, Centro Galerías	11.000	11.000	11.000	=		Cúcuta, La Nueva Sexta	12.000	12.500	12.333	=	
Medellín, Central Mayorista de Antioquia	13.500	14.500	14.125	=		Malambo (Atlántico), Carnes y carnes	11.000	11.000	11.000	=	
Medellín, Plaza Minorista "José María Villa"	13.000	15.000	14.250	+		Montería, Mercado del Sur	10.000	11.000	10.250	=	
Montería, Mercado del Sur	10.000	11.000	10.375	=		Sincelejo, Nuevo Mercado	8.000	8.000	8.000	=	
Palmira (Valle del Cauca)	10.000	11.000	10.375	-		Valledupar, Mercado Nuevo	10.000	10.000	10.000	=	
Pasto, El Potrerillo	12.000	12.000	12.000	=		<b>Carne de cerdo, lomo sin hueso</b>					
Pereira, La 41	13.000	14.000	13.667	=		Barranquilla, Barranquillita	14.000	15.000	14.333	+	
Popayán, Plaza de mercado del barrio Bolívar	9.600	9.800	9.733	=		Bogotá, D.C., Frigorífico Ble Ltda.	12.800	14.500	13.663	-	
Tuluá (Valle del Cauca)	11.000	12.000	11.500	+		Bogotá, D.C., Frigorífico Guadalupe	13.500	13.500	13.500	+	
Tunja, Complejo de Servicios del Sur	12.000	12.000	12.000	-		Bogotá, D.C., Paloquemao	13.000	14.000	13.533	+	
Valledupar, Mercado Nuevo	13.000	13.000	13.000	=		Bogotá, D.C., Plaza Las Flores	12.500	13.200	12.950	-	
Villavicencio, CAV	11.000	12.000	11.250	+		Buenaventura (Valle del Cauca)	16.000	16.000	16.000	=	
Yopal (Casare)	12.000	12.000	12.000	=		Cali, Santa Helena	13.000	13.800	13.450	+	
<b>Carne de cerdo en canal</b>						Cartagena, Bazurto	12.300	12.500	12.400	+	
Ibagué, Plaza La 21	7.424	7.800	7.578	=		Cúcuta, Cenabastos	13.000	13.000	13.000	+	
Malambo (Atlántico), Carnes y carnes	8.000	8.000	8.000	+		Cúcuta, La Nueva Sexta	13.000	13.000	13.000	=	
Pereira, La 41	7.000	7.200	7.133	=		Florencia (Caquetá)	14.000	14.000	14.000	=	
Popayán, Plaza de mercado del barrio Bolívar	7.400	7.400	7.400	=		Ibagué, Plaza La 21	12.800	13.200	13.000	-	
<b>Carne de cerdo, espinazo</b>						Malambo (Atlántico), Carnes y carnes	15.000	15.000	15.000	=	
Buenaventura (Valle del Cauca)	10.000	10.000	10.000	=		Manizales, Centro Galerías	14.000	16.000	14.667	=	
Cali, Santa Helena	6.700	7.000	6.875	+		Medellín, Central Mayorista de Antioquia	15.000	15.800	15.400	=	
Cúcuta, Cenabastos	4.000	4.000	4.000	=		Medellín, Plaza Minorista "José María Villa"	14.000	15.850	14.613	=	
Ibagué, Plaza La 21	6.000	7.900	6.725	+		Montería, Mercado del Sur	13.000	14.000	13.625	+	
Manizales, Centro Galerías	7.000	8.000	7.667	=		Neiva, Surabastos	11.400	12.000	11.750	+	
Medellín, Central Mayorista de Antioquia	6.000	6.500	6.125	=		Palmira (Valle del Cauca)	13.000	15.000	13.875	-	
Medellín, Plaza Minorista "José María Villa"	5.800	6.400	6.150	=		Pasto, El Potrerillo	15.000	15.000	15.000	=	
Montería, Mercado del Sur	10.000	11.000	10.600	+		Pereira, La 41	15.000	16.000	15.333	=	
Neiva, Surabastos	4.000	4.000	4.000	=		Popayán, Plaza de mercado del barrio Bolívar	14.000	14.000	14.000	-	
Palmira (Valle del Cauca)	6.000	7.000	6.500	=		Sincelejo, Nuevo Mercado	13.000	13.000	13.000	=	
Pasto, El Potrerillo	6.000	6.000	6.000	=		Tuluá (Valle del Cauca)	14.000	15.000	14.375	+	
Pereira, La 41	8.000	9.000	8.333	=		Tunja, Complejo de Servicios del Sur	12.000	13.000	12.333	+	
Popayán, Plaza de mercado del barrio Bolívar	6.600	6.800	6.733	=		Valledupar, Mercado Nuevo	16.000	16.000	16.000	=	
Tuluá (Valle del Cauca)	6.500	7.500	7.000	+		<b>Carne de cerdo, perril con hueso</b>					
Tunja, Complejo de Servicios del Sur	8.000	9.000	8.333	+		Barranquilla, Barranquillita	10.000	11.000	10.333	=	
						Bogotá, D.C., Frigorífico Ble Ltda.	10.500	11.000	10.792	-	
						Bogotá, D.C., Frigorífico Guadalupe	9.500	10.000	9.758	+	
						Bogotá, D.C., Plaza Las Flores	10.000	10.300	10.083	-	
						Cartagena, Bazurto	9.300	9.500	9.400	+	

**Cuadro 8.** Mercados mayoristas. Precios de venta de carnes (continuación)  
2019 (4 al 10 de mayo)

Productos y mercados	Pesos por kilogramo				Tendencia	Productos y mercados	Pesos por kilogramo				Tendencia
	Mínimo	Máximo	Medio				Mínimo	Máximo	Medio		
<b>Carne de cerdo, pernil con hueso (continuación)</b>						<b>Carne de cerdo, tocino barriga (continuación)</b>					
Cúcuta, Cenabastos	10.000	11.500	10.833	-		Pasto, El Potrerillo	6.000	6.000	6.000	=	
Cúcuta, La Nueva Sexta	10.000	11.000	10.667	+		Pereira, La 41	12.000	12.000	12.000	=	
Ibagué, Plaza La 21	10.800	13.000	11.700	-		Popayán, Plaza de mercado del barrio Bolívar	6.000	6.400	6.200	-	
Malambo (Atlántico), Carnes y carnes	11.000	11.000	11.000	=		Tunja, Complejo de Servicios del Sur	6.500	6.500	6.500	-	
Montería, Mercado del Sur	10.000	11.000	10.375	=		<b>Carne de cerdo, tocino papada (continuación)</b>					
Sincedejo, Nuevo Mercado	9.000	9.000	9.000	=		Bogotá, D.C., Frigorífico Ble Ltda.	7.000	7.000	7.000	-	
Valledupar, Mercado Nuevo	11.000	12.000	11.333	=		Bogotá, D.C., Frigorífico Guadalupe	6.000	6.500	6.417	+	
Villavicencio, CAV	11.000	11.600	11.275	+		Bogotá, D.C., Plaza Las Flores	8.000	8.200	8.067	+	
Yopal (Casanare)	10.000	10.000	10.000	-		Buenaventura (Valle del Cauca)	8.000	8.000	8.000	=	
<b>Carne de cerdo, pernil sin hueso</b>						Cali, Santa Helena	7.800	8.100	7.975	+	
Bogotá, D.C., Frigorífico Ble Ltda.	11.400	12.000	11.813	-		Cúcuta, Cenabastos	8.000	8.000	8.000	=	
Bogotá, D.C., Frigorífico Guadalupe	10.500	11.000	10.771	+		Cúcuta, La Nueva Sexta	8.000	8.000	8.000	=	
Bogotá, D.C., Plaza Las Flores	10.800	11.200	11.000	=		Ibagué, Plaza La 21	6.800	7.000	6.950	+	
Buenaventura (Valle del Cauca)	14.000	14.000	14.000	=		Manizales, Centro Galerías	7.000	8.000	7.667	=	
Cali, Santa Helena	11.800	12.500	12.075	-		Medellín, Central Mayorista de Antioquia	8.000	8.500	8.250	=	
Cartagena, Bazurto	12.300	12.500	12.400	+		Medellín, Plaza Minorista "José María Villa"	8.600	9.000	8.700	=	
Cúcuta, Cenabastos	11.500	12.000	11.833	+		Pereira, La 41	9.000	10.000	9.667	=	
Cúcuta, La Nueva Sexta	11.000	12.000	11.333	-		Tuluá (Valle del Cauca)	8.000	8.500	8.150	+	
Ibagué, Plaza La 21	11.000	13.000	11.750	=		<b>Carne de res, bola de brazo</b>					
Malambo (Atlántico), Carnes y carnes	13.200	13.200	13.200	=		Barranquilla, Barranquillita	13.000	14.000	13.500	=	
Manizales, Centro Galerías	11.000	13.000	12.333	=		Barranquilla, Granabastos	15.500	16.000	15.675	+	
Medellín, Central Mayorista de Antioquia	13.500	13.800	13.575	=		Bogotá, D.C., Paloquemao	13.600	14.000	13.867	-	
Medellín, Plaza Minorista "José María Villa"	12.000	14.200	13.050	+		Bucaramanga, Frigoríficos	19.550	20.670	20.110	=	
Montería, Mercado del Sur	12.000	13.000	12.250	-		Buenaventura (Valle del Cauca)	16.000	17.400	16.933	+	
Palmira (Valle del Cauca)	12.000	12.800	12.450	-		Cali, Santa Helena	15.800	17.000	16.325	+	
Pasto, El Potrerillo	15.000	15.000	15.000	=		Cartagena, Bazurto	15.000	15.300	15.125	+	
Pereira, La 41	13.000	14.000	13.333	=		Cúcuta, Cenabastos	12.500	13.500	13.000	-	
Popayán, Plaza de mercado del barrio Bolívar	12.600	12.800	12.667	=		Cúcuta, La Nueva Sexta	13.000	13.000	13.000	-	
Sincedejo, Nuevo Mercado	12.000	12.000	12.000	=		Ibagué, Plaza La 21	14.400	15.000	14.825	-	
Tuluá (Valle del Cauca)	13.000	13.500	13.125	+		Malambo (Atlántico), Carnes y carnes	17.400	17.400	17.400	=	
Tunja, Complejo de Servicios del Sur	12.000	12.000	12.000	=		Manizales, Centro Galerías	12.000	15.000	13.333	-	
Villavicencio, CAV	11.500	12.000	11.875	+		Medellín, Central Mayorista de Antioquia	18.000	19.000	18.625	=	
Yopal (Casanare)	12.000	12.000	12.000	=		Montería, Mercado del Sur	14.500	14.700	14.550	=	
<b>Carne de cerdo, tocina plancha</b>						Palmira (Valle del Cauca)	16.000	17.000	16.625	+	
Manizales, Centro Galerías	11.000	12.000	11.667	+		Pasto, El Potrerillo	15.000	15.000	15.000	=	
<b>Carne de cerdo, tocino barriga</b>						Pereira, La 41	14.000	16.000	15.000	=	
Bogotá, D.C., Frigorífico Ble Ltda.	10.800	12.000	11.200	-		Popayán, Plaza de mercado del barrio Bolívar	15.800	16.000	15.867	-	
Bogotá, D.C., Frigorífico Guadalupe	10.000	10.000	10.000	+		Sincedejo, Nuevo Mercado	15.000	15.000	15.000	=	
Bogotá, D.C., Plaza Las Flores	9.000	9.200	9.067	+		Tuluá (Valle del Cauca)	16.400	17.000	16.725	+	
Florencia (Caquetá)	10.000	10.000	10.000	=		Valledupar, Mercado Nuevo	17.000	17.000	17.000	=	
Ibagué, Plaza La 21	7.000	7.600	7.150	=		<b>Carne de res, bola de pierna</b>					
Medellín, Central Mayorista de Antioquia	14.000	14.500	14.350	=		Barranquilla, Barranquillita	13.000	14.000	13.500	=	
Medellín, Plaza Minorista "José María Villa"	12.800	14.400	13.550	=		Barranquilla, Granabastos	16.700	16.900	16.800	=	
Neiva, Surabastos	6.000	6.000	6.000	=		Bogotá, D.C., Frigorífico Ble Ltda.	14.600	15.000	14.875	+	
Palmira (Valle del Cauca)	9.600	10.000	9.900	+							

**Cuadro 8.** Mercados mayoristas. Precios de venta de carnes (continuación)  
2019 (4 al 10 de mayo)

Productos y mercados	Pesos por kilogramo				Tendencia	Productos y mercados	Pesos por kilogramo				Tendencia
	Mínimo	Máximo	Medio				Mínimo	Máximo	Medio		
<b>Carne de res, bola de pierna (continuación)</b>						<b>Carne de res, cadera</b>					
Bogotá, D.C., Frigorífico Guadalupe	14.600	14.800	14.717	-		Barranquilla, Barranquillita	14.000	16.000	15.000	=	
Bogotá, D.C., Paloquemao	13.600	14.000	13.867	-		Barranquilla, Granabastos	16.500	16.800	16.650	-	
Bucaramanga, Frigoríficos	20.670	20.700	20.685	=		Bogotá, D.C., Frigorífico Ble Ltda.	14.600	15.000	14.875	+	
Buenaventura (Valle del Cauca)	16.000	16.600	16.200	-		Bogotá, D.C., Frigorífico Guadalupe	14.600	14.800	14.717	-	
Cali, Santa Helena	16.300	17.000	16.625	-		Bogotá, D.C., Paloquemao	13.600	14.000	13.867	-	
Cartagena, Bazurto	15.000	15.300	15.125	+		Bucaramanga, Frigoríficos	20.670	22.600	21.635	=	
Cúcuta, Cenabastos	12.500	14.000	13.250	-		Buenaventura (Valle del Cauca)	16.600	17.400	17.133	=	
Cúcuta, La Nueva Sexta	13.000	14.000	13.667	-		Cali, Santa Helena	16.000	17.000	16.550	+	
Florencia (Caquetá)	15.000	15.000	15.000	=		Cartagena, Bazurto	15.000	15.300	15.125	+	
Ibagué, Plaza La 21	14.400	15.000	14.825	-		Cúcuta, Cenabastos	12.500	14.000	13.250	-	
Malambo (Atlántico), Carnes y carnes	17.400	17.400	17.400	=		Ibagué, Plaza La 21	14.800	16.900	15.425	+	
Manizales, Centro Galerías	13.500	15.000	14.500	=		Malambo (Atlántico), Carnes y carnes	17.400	17.400	17.400	=	
Medellín, Central Mayorista de Antioquia	18.500	19.000	18.750	=		Manizales, Centro Galerías	13.500	15.000	14.500	=	
Medellín, Plaza Minorista "José María Villa"	18.500	19.950	18.988	=		Medellín, Central Mayorista de Antioquia	19.000	19.500	19.125	=	
Montería, Mercado del Sur	14.800	15.500	15.175	=		Medellín, Plaza Minorista "José María Villa"	19.000	21.850	19.838	+	
Neiva, Surabastos	14.000	14.000	14.000	=		Montería, Mercado del Sur	14.500	15.000	14.750	=	
Palmira (Valle del Cauca)	16.000	17.200	16.800	=		Palmira (Valle del Cauca)	16.000	17.000	16.500	+	
Pasto, El Potrerillo	15.000	15.000	15.000	=		Pasto, El Potrerillo	15.000	15.000	15.000	=	
Pereira, La 41	16.000	17.000	16.333	=		Pereira, La 41	16.000	17.000	16.333	=	
Popayán, Plaza de mercado del barrio Bolívar	15.800	16.000	15.867	-		Popayán, Plaza de mercado del barrio Bolívar	15.400	15.600	15.533	+	
Sincelejo, Nuevo Mercado	15.000	15.000	15.000	=		Sincelejo, Nuevo Mercado	15.000	15.000	15.000	=	
Tuluá (Valle del Cauca)	16.400	17.000	16.725	+		Tuluá (Valle del Cauca)	16.500	17.000	16.750	+	
Valledupar, Mercado Nuevo	17.000	18.000	17.333	=		Valledupar, Mercado Nuevo	17.000	18.000	17.333	=	
Villavicencio, CAV	15.000	15.000	15.000	+		Villavicencio, CAV	15.000	15.000	15.000	+	
Yopal (Casanare)	14.000	14.000	14.000	=		Yopal (Casanare)	14.000	14.000	14.000	=	
<b>Carne de res, bota</b>						<b>Carne de res, centro de pierna</b>					
Barranquilla, Barranquillita	14.000	16.000	15.000	=		Barranquilla, Barranquillita	13.000	15.000	14.000	=	
Barranquilla, Granabastos	16.600	16.900	16.750	=		Barranquilla, Granabastos	16.700	16.800	16.775	+	
Bogotá, D.C., Frigorífico Ble Ltda.	14.600	15.000	14.875	+		Bogotá, D.C., Frigorífico Ble Ltda.	14.600	15.000	14.875	+	
Bogotá, D.C., Frigorífico Guadalupe	14.600	14.800	14.717	-		Bogotá, D.C., Frigorífico Guadalupe	14.600	14.800	14.717	-	
Bogotá, D.C., Paloquemao	13.600	14.000	13.867	-		Bogotá, D.C., Paloquemao	13.600	14.000	13.867	-	
Bucaramanga, Frigoríficos	18.450	18.500	18.475	=		Bucaramanga, Frigoríficos	20.670	21.150	20.910	=	
Cartagena, Bazurto	15.000	15.300	15.125	+		Cartagena, Bazurto	15.000	15.300	15.125	+	
Cúcuta, Cenabastos	13.000	14.000	13.375	+		Cúcuta, Cenabastos	12.500	14.000	13.250	+	
Ibagué, Plaza La 21	14.900	15.000	14.975	-		Cúcuta, La Nueva Sexta	13.000	14.000	13.667	-	
Malambo (Atlántico), Carnes y carnes	17.400	17.400	17.400	=		Ibagué, Plaza La 21	14.800	16.900	15.425	-	
Manizales, Centro Galerías	13.500	15.000	14.500	=		Malambo (Atlántico), Carnes y carnes	15.800	15.800	15.800	=	
Medellín, Central Mayorista de Antioquia	18.500	19.500	18.825	=		Manizales, Centro Galerías	14.500	15.000	14.833	-	
Medellín, Plaza Minorista "José María Villa"	18.500	19.950	18.988	+		Medellín, Central Mayorista de Antioquia	18.500	19.000	18.625	=	
Montería, Mercado del Sur	13.500	14.000	13.875	+		Medellín, Plaza Minorista "José María Villa"	18.500	20.250	19.188	=	
Sincelejo, Nuevo Mercado	15.000	15.000	15.000	=		Montería, Mercado del Sur	14.500	15.000	14.625	=	
Valledupar, Mercado Nuevo	17.000	17.000	17.000	=		Pereira, La 41	16.000	16.000	16.000	=	
Villavicencio, CAV	15.000	15.000	15.000	+		Sincelejo, Nuevo Mercado	15.000	15.000	15.000	=	
Yopal (Casanare)	14.000	14.000	14.000	=		Valledupar, Mercado Nuevo	17.000	18.000	17.333	=	
						Villavicencio, CAV	15.000	15.000	15.000	+	
						Yopal (Casanare)	14.000	14.000	14.000	=	

**Cuadro 8.** Mercados mayoristas. Precios de venta de carnes (continuación)  
2019 (4 al 10 de mayo)

Productos y mercados	Pesos por kilogramo				Tendencia	Productos y mercados	Pesos por kilogramo				Tendencia
	Mínimo	Máximo	Medio				Mínimo	Máximo	Medio		
<b>Carne de res, chatas</b>						<b>Carne de res, costilla (continuación)</b>					
Barranquilla, Barranquillita	16.000	17.000	16.700	=		Medellín, Central Mayorista de Antioquia	11.200	12.700	11.725	=	
Barranquilla, Granabastos	16.600	17.000	16.775	-		Medellín, Plaza Minorista "José María Villa"	8.600	9.500	9.150	=	
Bogotá, D.C., Frigorífico Ble Ltda.	18.000	19.000	18.438	+		Montería, Mercado del Sur	6.000	6.200	6.050	-	
Bogotá, D.C., Frigorífico Guadalupe	18.000	19.000	18.438	-		Pasto, El Potrerillo	12.000	12.000	12.000	=	
Bogotá, D.C., Paloquemao	18.000	19.600	18.867	-		Pereira, La 41	6.000	7.000	6.667	=	
Bucaramanga, Frigoríficos	29.900	30.550	30.225	=		Popayán, Plaza de mercado del barrio Bolívar	7.600	8.000	7.800	-	
Cali, Santa Helena	17.000	18.000	17.625	-		Valledupar, Mercado Nuevo	10.000	12.000	10.667	=	
Cartagena, Bazurto	15.000	15.300	15.125	+		Villavicencio, CAV	9.000	9.600	9.150	+	
Cúcuta, Cenabastos	16.000	18.000	16.875	+		Yopal (Casanare)	9.000	9.000	9.000	=	
Cúcuta, La Nueva Sexta	16.000	17.000	16.667	-		<b>Carne de res en canal</b>					
Ibagué, Plaza La 21	17.000	19.800	18.267	+		Arauca (Arauca)	10.000	12.000	10.667	-	
Malambo (Atlántico), Carnes y carnes	25.000	25.000	25.000	=		Ibagué, Plaza La 21	8.800	8.960	8.860	-	
Medellín, Central Mayorista de Antioquia	24.800	25.000	24.950	=		Malambo (Atlántico), Carnes y carnes	8.900	8.900	8.900	=	
Medellín, Plaza Minorista "José María Villa"	26.000	29.400	27.100	+		Popayán, Plaza de mercado del barrio Bolívar	8.200	8.300	8.233	-	
Montería, Mercado del Sur	16.000	16.600	16.325	=		<b>Carne de res, falda</b>					
Palmira (Valle del Cauca)	18.000	20.000	19.000	+		Barranquilla, Barranquillita	12.000	13.000	12.500	=	
Pasto, El Potrerillo	15.000	15.000	15.000	=		Barranquilla, Granabastos	11.500	12.000	11.800	-	
Pereira, La 41	19.000	20.000	19.667	=		Bogotá, D.C., Frigorífico Ble Ltda.	12.000	13.000	12.313	-	
Popayán, Plaza de mercado del barrio Bolívar	16.200	16.400	16.267	-		Bogotá, D.C., Frigorífico Guadalupe	12.000	12.500	12.108	-	
Sincelejo, Nuevo Mercado	15.000	15.000	15.000	=		Bogotá, D.C., Paloquemao	13.800	14.000	13.933	+	
Tuluá (Valle del Cauca)	19.000	20.000	19.375	+		Buenaventura (Valle del Cauca)	14.000	14.000	14.000	=	
Valledupar, Mercado Nuevo	18.000	20.000	19.000	=		Cali, Santa Helena	8.000	8.500	8.200	=	
Villavicencio, CAV	16.000	16.000	16.000	=		Cartagena, Bazurto	12.000	12.200	12.050	+	
Yopal (Casanare)	14.000	15.000	14.500	-		Cúcuta, Cenabastos	11.500	12.000	11.875	-	
<b>Carne de res, cogote</b>						Cúcuta, La Nueva Sexta	12.500	13.000	12.833	-	
Bogotá, D.C., Frigorífico Ble Ltda.	11.000	12.000	11.675	+		Ibagué, Plaza La 21	12.000	13.000	12.350	=	
Bogotá, D.C., Frigorífico Guadalupe	10.800	11.000	10.950	+		Malambo (Atlántico), Carnes y carnes	13.170	13.170	13.170	=	
Bogotá, D.C., Paloquemao	11.000	12.000	11.667	-		Manizales, Centro Galerías	9.000	10.000	9.333	=	
Bucaramanga, Frigoríficos	15.400	15.850	15.625	=		Medellín, Central Mayorista de Antioquia	17.000	18.000	17.500	=	
Ibagué, Plaza La 21	10.000	12.000	10.750	=		Medellín, Plaza Minorista "José María Villa"	17.600	17.950	17.688	=	
Manizales, Centro Galerías	10.000	12.000	10.667	=		Montería, Mercado del Sur	12.500	13.200	12.925	=	
Montería, Mercado del Sur	11.500	12.000	11.875	=		Palmira (Valle del Cauca)	9.600	10.000	9.800	+	
Pereira, La 41	12.000	12.000	12.000	=		Pasto, El Potrerillo	12.000	13.000	12.333	=	
<b>Carne de res, costilla</b>						Pereira, La 41	12.000	12.000	12.000	=	
Barranquilla, Barranquillita	8.000	8.500	8.225	=		Popayán, Plaza de mercado del barrio Bolívar	9.600	9.800	9.667	-	
Bogotá, D.C., Frigorífico Ble Ltda.	11.800	12.000	11.950	+		Tuluá (Valle del Cauca)	9.000	10.500	9.625	+	
Bogotá, D.C., Frigorífico Guadalupe	11.200	11.500	11.367	+		<b>Carne de res, lomo de brazo</b>					
Bogotá, D.C., Paloquemao	13.000	13.000	13.000	+		Bogotá, D.C., Paloquemao	12.000	13.200	12.400	-	
Bucaramanga, Frigoríficos	15.700	17.685	16.693	=		Cúcuta, Cenabastos	12.000	13.000	12.250	-	
Buenaventura (Valle del Cauca)	10.000	10.600	10.200	=		Cúcuta, La Nueva Sexta	13.000	13.000	13.000	=	
Cali, Santa Helena	7.300	8.000	7.700	+		Montería, Mercado del Sur	13.500	14.500	14.000	=	
Cartagena, Bazurto	6.700	7.200	6.900	+		Pasto, El Potrerillo	14.000	15.000	14.333	-	
Cúcuta, Cenabastos	9.000	9.000	9.000	+		Pereira, La 41	14.000	15.000	14.333	=	
Cúcuta, La Nueva Sexta	9.000	9.000	9.000	-							
Ibagué, Plaza La 21	8.000	9.000	8.725	-							
Malambo (Atlántico), Carnes y carnes	9.120	9.120	9.120	=							
Manizales, Centro Galerías	6.000	8.000	6.667	=							

**Cuadro 8.** Mercados mayoristas. Precios de venta de carnes (continuación)  
2019 (4 al 10 de mayo)

Productos y mercados	Pesos por kilogramo				Tendencia	Productos y mercados	Pesos por kilogramo				Tendencia
	Mínimo	Máximo	Medio				Mínimo	Máximo	Medio		
<b>Carne de res, lomo de brazo (continuación)</b>						<b>Carne de res, morrillo (continuación)</b>					
Popayán, Plaza de mercado del barrio Bolívar	15.800	16.000	15.867	-		Bogotá, D.C., Paloquemao	14.000	14.800	14.267	+	
Sincelejo, Nuevo Mercado	11.000	11.000	11.000	=		Bucaramanga, Frigoríficos	14.200	14.650	14.425	=	
Valledupar, Mercado Nuevo	16.000	17.000	16.333	=		Buenaventura (Valle del Cauca)	13.000	13.000	13.000	=	
<b>Carne de res, lomo fino</b>						Cali, Santa Helena	12.000	12.800	12.325	-	
Barranquilla, Barranquillita	20.000	22.000	20.750	=		Cúcuta, Cenabastos	11.500	12.000	11.875	-	
Barranquilla, Granabastos	20.000	21.200	20.400	-		Cúcuta, La Nueva Sexta	13.000	15.000	13.667	+	
Bogotá, D.C., Frigorífico Ble Ltda.	23.000	24.400	23.675	-		Florencia (Caquetá)	12.000	12.000	12.000	=	
Bogotá, D.C., Frigorífico Guadalupe	22.000	23.000	22.625	-		Ibagué, Plaza La 21	11.000	12.000	11.500	=	
Bogotá, D.C., Paloquemao	22.000	23.600	22.867	-		Malambo (Atlántico), Carnes y carnes	13.670	13.670	13.670	=	
Bucaramanga, Frigoríficos	42.500	42.950	42.725	=		Medellín, Central Mayorista de Antioquia	14.500	15.900	14.975	=	
Buenaventura (Valle del Cauca)	21.000	21.400	21.267	-		Montería, Mercado del Sur	12.000	12.000	12.000	=	
Cartagena, Bazurto	19.000	20.000	19.750	-		Palmira (Valle del Cauca)	13.000	14.000	13.625	-	
Cúcuta, Cenabastos	16.000	18.000	17.000	+		Pasto, El Potrerillo	12.000	12.000	12.000	=	
Cúcuta, La Nueva Sexta	17.000	18.000	17.333	=		Pereira, La 41	14.000	14.000	14.000	=	
Ibagué, Plaza La 21	19.000	23.000	20.250	-		Popayán, Plaza de mercado del barrio Bolívar	13.000	13.400	13.133	+	
Malambo (Atlántico), Carnes y carnes	29.000	29.000	29.000	=		Tuluá (Valle del Cauca)	13.000	14.000	13.300	+	
Manizales, Centro Galerías	15.000	17.000	16.000	=		Villavicencio, CAV	11.000	12.000	11.250	=	
Medellín, Central Mayorista de Antioquia	35.000	36.000	35.500	=		Yopal (Casanare)	11.000	11.000	11.000	+	
Medellín, Plaza Minorista "José María Villa"	33.000	39.800	34.775	+		<b>Carne de res, muchacho</b>					
Montería, Mercado del Sur	20.000	22.000	21.375	=		Barranquilla, Barranquillita	14.000	15.000	14.750	=	
Palmira (Valle del Cauca)	18.000	20.000	19.125	+		Barranquilla, Granabastos	16.800	17.000	16.925	-	
Pasto, El Potrerillo	16.000	16.000	16.000	=		Bogotá, D.C., Frigorífico Ble Ltda.	16.000	18.000	16.750	+	
Pereira, La 41	19.000	20.000	19.333	=		Bogotá, D.C., Frigorífico Guadalupe	16.000	16.500	16.167	-	
Popayán, Plaza de mercado del barrio Bolívar	19.600	20.000	19.800	=		Bogotá, D.C., Paloquemao	18.000	18.000	18.000	=	
Sincelejo, Nuevo Mercado	16.000	16.000	16.000	=		Bucaramanga, Frigoríficos	22.300	22.300	22.300	=	
Tuluá (Valle del Cauca)	26.200	28.000	27.067	-		Buenaventura (Valle del Cauca)	16.600	17.000	16.867	=	
Valledupar, Mercado Nuevo	21.000	23.000	21.667	=		Cali, Santa Helena	14.800	15.800	15.275	-	
Villavicencio, CAV	18.000	18.000	18.000	=		Cartagena, Bazurto	15.000	15.300	15.125	+	
Yopal (Casanare)	15.000	16.000	15.500	-		Cúcuta, Cenabastos	12.500	14.000	13.250	-	
<b>Carne de res molida, murillo</b>						Cúcuta, La Nueva Sexta	14.000	14.000	14.000	-	
Bogotá, D.C., Frigorífico Ble Ltda.	10.600	11.400	11.025	+		Ibagué, Plaza La 21	14.800	15.000	14.950	-	
Bogotá, D.C., Frigorífico Guadalupe	11.000	12.000	11.125	+		Malambo (Atlántico), Carnes y carnes	17.400	17.400	17.400	=	
Bogotá, D.C., Paloquemao	12.000	13.000	12.667	+		Manizales, Centro Galerías	15.000	15.000	15.000	=	
Bucaramanga, Frigoríficos	14.200	14.650	14.425	-		Medellín, Central Mayorista de Antioquia	18.800	19.100	18.975	=	
Cúcuta, Cenabastos	11.000	12.000	11.625	+		Medellín, Plaza Minorista "José María Villa"	18.500	20.800	19.200	=	
Cúcuta, La Nueva Sexta	11.000	12.000	11.667	+		Montería, Mercado del Sur	15.000	15.500	15.125	=	
Florencia (Caquetá)	10.000	10.000	10.000	=		Palmira (Valle del Cauca)	15.200	16.000	15.550	-	
Ibagué, Plaza La 21	10.000	11.000	10.500	-		Pasto, El Potrerillo	15.000	15.000	15.000	=	
Neiva, Surabastos	9.400	10.000	9.650	-		Pereira, La 41	15.000	16.000	15.667	=	
Villavicencio, CAV	11.000	12.000	11.250	+		Popayán, Plaza de mercado del barrio Bolívar	16.000	16.400	16.200	+	
Yopal (Casanare)	10.000	10.000	10.000	-		Sincelejo, Nuevo Mercado	15.000	15.000	15.000	=	
<b>Carne de res, morrillo</b>						Tuluá (Valle del Cauca)	15.500	16.500	15.925	+	
Bogotá, D.C., Frigorífico Ble Ltda.	12.000	13.000	12.125	+		Valledupar, Mercado Nuevo	16.000	17.000	16.667	=	
Bogotá, D.C., Frigorífico Guadalupe	11.800	12.500	12.100	+		Villavicencio, CAV	15.000	15.000	15.000	+	
						Yopal (Casanare)	14.000	15.000	14.500	=	

**Cuadro 8.** Mercados mayoristas. Precios de venta de carnes (continuación)  
2019 (4 al 10 de mayo)

Productos y mercados	Pesos por kilogramo				Tendencia	Productos y mercados	Pesos por kilogramo				Tendencia
	Mínimo	Máximo	Medio				Mínimo	Máximo	Medio		
<b>Carne de res, murillo</b>						<b>Carne de res, punta de anca</b>					
Bogotá, D.C., Frigorífico Ble Ltda.	10.600	11.400	11.025		+	Barranquilla, Barranquillita	16.000	17.000	16.500		=
Bogotá, D.C., Frigorífico Guadalupe	11.000	12.000	11.250		+	Barranquilla, Granabastos	16.500	17.100	16.800		=
Bogotá, D.C., Paloquemao	12.000	13.000	12.667		+	Bogotá, D.C., Frigorífico Ble Ltda.	18.000	19.000	18.700		-
Bucaramanga, Frigoríficos	14.200	14.650	14.425		=	Bogotá, D.C., Frigorífico Guadalupe	17.000	18.000	17.750		+
Cúcuta, Cenabastos	11.000	12.000	11.625		+	Bogotá, D.C., Paloquemao	18.000	18.000	18.000		+
Cúcuta, La Nueva Sexta	11.000	12.000	11.333		=	Bucaramanga, Frigoríficos	29.500	30.000	29.750		=
Ibagué, Plaza La 21	10.000	11.000	10.350		-	Buenaventura (Valle del Cauca)	17.400	18.000	17.600		+
Manizales, Centro Galerías	9.000	12.000	11.000		=	Cali, Santa Helena	18.000	19.500	18.750		=
Medellín, Central Mayorista de Antioquia	14.500	14.500	14.500		+	Cartagena, Bazurto	15.000	15.300	15.125		+
Montería, Mercado del Sur	11.000	12.000	11.625		=	Cúcuta, Cenabastos	13.000	16.000	14.750		-
Neiva, Surabastos	9.000	9.000	9.000		=	Cúcuta, La Nueva Sexta	15.000	17.000	16.000		=
Villavicencio, CAV	11.000	11.500	11.125		+	Ibagué, Plaza La 21	15.000	17.000	15.750		-
Yopal (Casanare)	10.000	10.000	10.000		=	Malambo (Atlántico), Carnes y carnes	26.000	26.000	26.000		=
<b>Carne de res, paletero</b>						<b>Carne de res, sobrebarriga</b>					
Bogotá, D.C., Paloquemao	14.000	15.000	14.667		+	Barranquilla, Barranquillita	13.000	13.200	13.050		=
Cúcuta, Cenabastos	12.000	13.000	12.250		+	Barranquilla, Granabastos	13.600	14.000	13.850		+
Cúcuta, La Nueva Sexta	13.000	13.000	13.000		=	Bogotá, D.C., Frigorífico Ble Ltda.	12.500	13.000	12.763		-
Ibagué, Plaza La 21	12.000	14.000	13.000		+	Bogotá, D.C., Frigorífico Guadalupe	12.500	13.000	12.892		+
Malambo (Atlántico), Carnes y carnes	11.650	11.650	11.650		=	Bogotá, D.C., Paloquemao	14.000	14.000	14.000		=
Manizales, Centro Galerías	12.000	13.000	12.333		=	Bucaramanga, Frigoríficos	17.500	17.850	17.675		=
Medellín, Central Mayorista de Antioquia	17.500	18.000	17.825		=	Buenaventura (Valle del Cauca)	14.000	14.000	14.000		=
Montería, Mercado del Sur	14.000	14.000	14.000		=	Cali, Santa Helena	13.000	13.700	13.400		+
Pereira, La 41	14.000	15.000	14.667		=	Cartagena, Bazurto	12.000	12.200	12.050		+
Sincelejo, Nuevo Mercado	13.000	13.000	13.000		=	Cúcuta, Cenabastos	12.000	13.000	12.250		+
Valledupar, Mercado Nuevo	14.000	15.000	14.333		=	Cúcuta, La Nueva Sexta	13.000	14.000	13.333		-
<b>Carne de res, pecho</b>						<b>Carne de res, sobrebarriga</b>					
Bogotá, D.C., Frigorífico Ble Ltda.	12.500	13.000	12.938		+	Barranquilla, Barranquillita	13.000	13.200	13.050		=
Bogotá, D.C., Frigorífico Guadalupe	12.000	13.000	12.779		-	Barranquilla, Granabastos	13.600	14.000	13.850		+
Bogotá, D.C., Paloquemao	14.000	14.000	14.000		=	Bogotá, D.C., Frigorífico Ble Ltda.	12.500	13.000	12.763		-
Bucaramanga, Frigoríficos	15.700	15.700	15.700		=	Bogotá, D.C., Frigorífico Guadalupe	12.500	13.000	12.892		+
Buenaventura (Valle del Cauca)	14.000	14.000	14.000		=	Bogotá, D.C., Paloquemao	14.000	14.000	14.000		=
Cali, Santa Helena	12.500	13.200	12.925		-	Bucaramanga, Frigoríficos	17.500	17.850	17.675		=
Cúcuta, Cenabastos	11.500	13.000	12.125		+	Buenaventura (Valle del Cauca)	14.000	14.000	14.000		=
Cúcuta, La Nueva Sexta	13.000	13.000	13.000		=	Cali, Santa Helena	13.000	13.700	13.400		+
Ibagué, Plaza La 21	12.000	14.000	12.950		=	Cartagena, Bazurto	12.000	12.200	12.050		+
Manizales, Centro Galerías	9.500	12.000	10.833		=	Cúcuta, Cenabastos	12.000	13.000	12.250		+
Medellín, Central Mayorista de Antioquia	14.500	14.500	14.500		+	Cúcuta, La Nueva Sexta	13.000	14.000	13.333		-
Medellín, Plaza Minorista "José María Villa"	12.800	13.800	13.150		=	Florencia (Caquetá)	13.000	13.000	13.000		=
Montería, Mercado del Sur	12.000	13.000	12.650		+	Ibagué, Plaza La 21	11.800	13.000	12.200		-
Palmira (Valle del Cauca)	13.800	14.000	13.900		+	Malambo (Atlántico), Carnes y carnes	13.980	13.980	13.980		=
Pasto, El Potrerillo	12.000	13.000	12.333		=	Manizales, Centro Galerías	12.000	13.000	12.333		=
Pereira, La 41	12.000	13.000	12.333		=	Medellín, Central Mayorista de Antioquia	14.200	14.800	14.425		=
Popayán, Plaza de mercado del barrio Bolívar	14.000	14.000	14.000		=	Medellín, Plaza Minorista "José María Villa"	14.350	15.600	15.138		=
Tuluá (Valle del Cauca)	13.000	14.000	13.425		+	Montería, Mercado del Sur	12.000	13.000	12.350		+
Valledupar, Mercado Nuevo	14.000	14.000	14.000		=						



# BOLETÍN SEMANAL PRECIOS MAYORISTAS

**Cuadro 8.** Mercados mayoristas. Precios de venta de carnes (continuación)  
2019 (4 al 10 de mayo)

Productos y mercados	Pesos por kilogramo			
	Mínimo	Máximo	Medio	Tendencia
<b>Carne de res, sobrebarriga (continuación)</b>				
Neiva, Surabastos	10.000	10.000	10.000	=
Palmira (Valle del Cauca)	13.600	14.000	13.900	-
Pasto, El Potrerillo	12.000	12.000	12.000	=
Pereira, La 41	13.000	14.000	13.667	=
Popayán, Plaza de mercado del barrio Bolívar	13.400	13.600	13.467	=
Sincelejo, Nuevo Mercado	11.000	11.000	11.000	=
Tuluá (Valle del Cauca)	15.000	16.000	15.250	+
Valledupar, Mercado Nuevo	14.000	14.000	14.000	=
Villavicencio, CAV	12.000	12.000	12.000	+
Yopal (Casanare)	12.000	12.000	12.000	+
<b>Menudencias de pollo</b>				
Armenia, Mercar	4.000	5.000	4.333	=
Cúcuta, Cenabastos	2.400	3.080	2.780	n.d.
Florencia (Cauquetá)	1.800	1.800	1.800	=
Ibagué, Plaza La 21	1.000	1.200	1.133	-
Montería, Mercado del Sur	1.800	2.000	1.900	++
Neiva, Surabastos	1.600	2.000	1.733	=
Pasto, El Potrerillo	1.000	1.000	1.000	=
Popayán, Plaza de mercado del barrio Bolívar	1.200	1.200	1.200	=
Villavicencio, CAV	1.200	1.400	1.350	=
<b>Muslos de pollo con rabadilla</b>				
Medellín, Plaza Minorista "José María Villa"	4.800	5.200	5.000	=
<b>Muslos de pollo sin rabadilla</b>				
Arauca (Arauca)	5.700	5.800	5.733	=
Bogotá, D.C., Corabastos	6.400	6.600	6.467	-
Bogotá, D.C., Frigorífico Ble Ltda.	7.000	7.600	7.233	+
Bogotá, D.C., Frigorífico Guadalupe	6.200	6.600	6.354	-
Bogotá, D.C., Paloquemao	7.000	7.600	7.200	-
Bogotá, D.C., Plaza Las Flores	5.400	5.500	5.467	+
Bucaramanga, Frigoríficos	7.400	8.100	7.850	=
Medellín, Central Mayorista de Antioquia	8.000	8.500	8.250	=
Villavicencio, CAV	6.400	6.800	6.625	-
<b>Pechuga de pollo</b>				
Arauca (Arauca)	6.800	6.900	6.833	-
Armenia, Mercar	9.000	9.600	9.200	+
Barranquilla, Barranquillita	6.800	7.200	7.000	=
Barranquilla, Granabastos	7.500	7.600	7.550	+
Bogotá, D.C., Corabastos	7.200	8.000	7.467	-
Bogotá, D.C., Frigorífico Ble Ltda.	8.800	9.200	8.967	+
Bogotá, D.C., Frigorífico Guadalupe	7.400	8.000	7.683	+
Bogotá, D.C., Paloquemao	8.600	9.400	9.000	-
Bogotá, D.C., Plaza Las Flores	7.500	7.800	7.633	+
Bucaramanga, Frigoríficos	8.700	9.200	8.933	-
<b>Pechuga de pollo (continuación)</b>				
Buenaventura (Valle del Cauca)	7.000	8.000	7.667	-
Cali, Galería Alameda	7.600	7.700	7.633	=
Cali, Santa Helena	7.400	7.700	7.550	=
Cartagena, Bazurto	7.400	7.600	7.525	-
Cúcuta, Cenabastos	7.200	8.100	7.499	+
Florencia (Cauquetá)	7.800	8.000	7.900	-
Ibagué, Plaza La 21	7.400	8.000	7.667	-
Manizales, Centro Galerías	7.800	8.200	7.950	=
Medellín, Central Mayorista de Antioquia	8.500	9.000	8.725	=
Medellín, Plaza Minorista "José María Villa"	7.000	7.200	7.150	=
Montería, Mercado del Sur	7.500	7.800	7.700	+
Neiva, Surabastos	7.600	7.600	7.600	=
Palmira (Valle del Cauca)	8.000	8.400	8.250	-
Pasto, El Potrerillo	10.000	10.000	10.000	=
Popayán, Plaza de mercado del barrio Bolívar	8.000	8.400	8.267	=
Santa Marta (Magdalena)	7.500	7.900	7.733	+
Sincelejo, Nuevo Mercado	7.600	7.600	7.600	=
Tuluá (Valle del Cauca)	9.000	10.000	9.500	+
Valledupar, Mercado Nuevo	6.500	6.700	6.633	=
Villavicencio, CAV	7.700	8.000	7.925	-
<b>Pierna pernil con rabadilla</b>				
Arauca (Arauca)	4.300	4.300	4.300	=
Armenia, Mercar	5.800	6.400	6.067	=
Barranquilla, Barranquillita	3.800	4.000	3.900	+
Barranquilla, Granabastos	3.800	3.900	3.850	=
Bogotá, D.C., Frigorífico Guadalupe	6.000	6.000	6.000	=
Bogotá, D.C., Plaza Las Flores	5.000	5.200	5.033	-
Bucaramanga, Frigoríficos	5.300	5.550	5.400	-
Buenaventura (Valle del Cauca)	4.000	4.300	4.200	-
Cali, Galería Alameda	4.800	5.000	4.867	=
Cali, Santa Helena	4.600	4.800	4.700	=
Cartagena, Bazurto	3.800	4.300	4.075	-
Cúcuta, Cenabastos	3.900	4.900	4.200	+
Florencia (Cauquetá)	5.400	5.400	5.400	-
Ibagué, Plaza La 21	5.400	5.800	5.600	+
Medellín, Central Mayorista de Antioquia	5.000	5.900	5.450	=
Medellín, Plaza Minorista "José María Villa"	4.100	4.400	4.275	=
Montería, Mercado del Sur	3.800	4.000	3.875	+
Neiva, Surabastos	5.000	5.400	5.133	-
Palmira (Valle del Cauca)	4.800	5.200	5.000	-
Pasto, El Potrerillo	6.000	6.000	6.000	=
Santa Marta (Magdalena)	4.000	4.500	4.233	+
Sincelejo, Nuevo Mercado	4.200	4.200	4.200	=
Tuluá (Valle del Cauca)	5.400	6.000	5.650	+
Valledupar, Mercado Nuevo	3.200	3.600	3.400	=
Villavicencio, CAV	5.400	6.000	5.625	=

**Cuadro 8.** Mercados mayoristas. Precios de venta de carnes (conclusión)  
2019 (4 al 10 de mayo)

Productos y mercados	Pesos por kilogramo				Tendencia	Productos y mercados	Pesos por kilogramo				Tendencia
	Mínimo	Máximo	Medio	Precios			Mínimo	Máximo	Medio	Precios	
<b>Pierna pernil sin rabadilla</b>						<b>Pollo entero congelado sin vísceras</b>					
Bogotá, D.C., Corabastos	6.800	7.000	6.867		-	<b>(continuación)</b>					
Bogotá, D.C., Frigorífico Ble Ltda.	7.000	7.400	7.100		-	Barranquilla, Granabastos	4.500	4.700	4.600		+
Bogotá, D.C., Frigorífico Guadalupe	6.000	6.800	6.442		-	Bucaramanga, Frigoríficos	6.500	6.600	6.550		=
Bogotá, D.C., Paloquemao	7.200	7.600	7.333		+	Cali, Galería Alameda	5.800	6.000	5.867		=
Bogotá, D.C., Plaza Las Flores	6.000	6.200	6.133		+	Cali, Santa Helena	5.600	5.800	5.725		=
Bucaramanga, Frigoríficos	6.700	7.268	7.056		+	Cartagena, Bazurto	4.300	4.600	4.475		-
<b>Piernas de pollo</b>						Medellín, Central Mayorista de Antioquia	6.700	7.100	6.850		=
Armenia, Mercar	6.800	7.600	7.133		-	Montería, Mercado del Sur	5.000	5.000	5.000		+
Bogotá, D.C., Corabastos	7.000	7.200	7.133		-	Popayán, Plaza de mercado del barrio Bolívar	6.200	6.400	6.333		+
Bogotá, D.C., Frigorífico Ble Ltda.	8.200	9.000	8.600		+	Santa Marta (Magdalena)	4.700	5.200	4.967		+
Bogotá, D.C., Frigorífico Guadalupe	6.000	6.800	6.533		-	Valledupar, Mercado Nuevo	4.500	4.800	4.700		+
Bogotá, D.C., Paloquemao	7.600	8.000	7.733		+	<b>Pollo entero fresco sin vísceras</b>					
Bogotá, D.C., Plaza Las Flores	6.400	6.500	6.450		+	Armenia, Mercar	6.000	6.600	6.400		=
Bucaramanga, Frigoríficos	7.800	8.150	7.983		=	Bogotá, D.C., Corabastos	6.200	6.600	6.467		-
Cali, Santa Helena	5.000	5.200	5.125		=	Bogotá, D.C., Frigorífico Ble Ltda.	6.200	6.400	6.317		-
Cartagena, Bazurto	6.800	7.300	7.125		-	Bogotá, D.C., Frigorífico Guadalupe	5.800	6.000	5.850		-
Cúcuta, Cenabastos	5.659	5.890	5.775		+	Bogotá, D.C., Paloquemao	7.000	7.200	7.067		-
Manizales, Centro Galerías	5.000	6.000	5.500		=	Bogotá, D.C., Plaza Las Flores	6.000	6.200	6.033		+
Medellín, Central Mayorista de Antioquia	7.400	7.900	7.575		=	Bucaramanga, Frigoríficos	6.300	6.600	6.450		-
Medellín, Plaza Minorista "José María Villa"	4.500	5.000	4.625		=	Cúcuta, Cenabastos	5.200	5.878	5.510		+
Palmira (Valle del Cauca)	6.600	6.800	6.700		+	Ibagué, Plaza La 21	6.600	7.000	6.800		+
Popayán, Plaza de mercado del barrio Bolívar	5.600	5.800	5.667		=	Palmira (Valle del Cauca)	5.800	6.400	6.050		-
Tuluá (Valle del Cauca)	6.800	8.000	7.200		+	Pasto, El Potrerillo	5.800	6.000	5.867		=
Valledupar, Mercado Nuevo	5.400	5.600	5.500		=	Sincelejo, Nuevo Mercado	5.600	5.600	5.600		=
Villavicencio, CAV	6.400	7.000	6.725		+	Tuluá (Valle del Cauca)	7.000	8.000	7.300		+
<b>Pollo entero congelado sin vísceras</b>						Villavicencio, CAV	5.800	6.000	5.925		-
Arauca (Arauca)	6.000	6.500	6.250		-	<b>Rabadillas de pollo</b>					
Barranquilla, Barranquillita	4.600	5.000	4.800		-	Bucaramanga, Frigoríficos	2.500	3.050	2.775		=
						Cúcuta, Cenabastos	2.858	3.000	2.907		n.d.
						Manizales, Centro Galerías	1.700	2.000	1.850		=

**TENDENCIAS**

---	-	+	+++
Variación mayor al -20 %	Variación entre 0 % y -10 %	Variación entre 0 % y 10 %	Variación mayor al 20 %
--	=	++	n. d.
Variación entre -10 % y -20 %	Variación igual a 0 %	Variación entre 10 % y 20 %	No determinado

# BOLETÍN SEMANAL PRECIOS MAYORISTAS

**Cuadro 9.** Mercados mayoristas. Precios de venta de pescados 2019 (4 al 10 de mayo)

Productos y mercados	Pesos por kilogramo			
	Mínimo	Máximo	Medio	Tendencia
<b>Almejas con concha</b>				
Cali, Galería Alameda	8.000	8.400	8.133	=
Cali, Santa Helena	8.000	8.400	8.133	+
Medellín, Central Mayorista de Antioquia	7.500	7.900	7.767	=
<b>Almejas sin concha</b>				
Cali, Galería Alameda	15.800	17.500	16.433	+
Cali, Santa Helena	14.400	16.800	15.567	+
Medellín, Central Mayorista de Antioquia	17.000	18.000	17.333	=
Palmira (Valle del Cauca)	14.000	15.800	15.075	+
<b>Bagre rayado en postas congelado</b>				
Armenia, Mercar	24.000	24.000	24.000	-
Bogotá, D.C., Paloquemao	20.000	20.400	20.133	+
Manizales, Centro Galerías	22.000	24.000	23.000	=
Medellín, Central Mayorista de Antioquia	20.000	21.000	20.667	=
Tunja, Complejo de Servicios del Sur	18.000	19.000	18.333	-
Villavicencio, CAV	18.000	18.000	18.000	=
<b>Bagre rayado entero congelado</b>				
Bogotá, D.C., Plaza Las Flores	12.000	12.000	12.000	-
Cali, Galería Alameda	19.000	21.000	20.000	=
Medellín, Central Mayorista de Antioquia	17.000	18.000	17.667	+
Palmira (Valle del Cauca)	16.500	18.000	17.200	+
Pereira, Mercasa	19.000	21.000	20.333	=
Popayán, Plaza de mercado del barrio Bolívar	16.000	16.000	16.000	-
Santa Marta (Magdalena)	14.000	16.000	15.000	=
<b>Bagre rayado entero fresco</b>				
Bogotá, D.C., Plaza Las Flores	11.600	11.600	11.600	-
Cúcuta, La Nueva Sexta	13.000	14.000	13.333	+
Florencia (Caquetá)	15.000	16.000	15.500	=
Ibagué, Plaza La 21	14.400	14.400	14.400	=
Montería, Mercado del Sur	12.000	12.000	12.000	-
Neiva, Surabastos	12.000	13.000	12.500	n.d.
Villavicencio, CAV	13.000	14.000	13.667	=
<b>Basa, filete congelado importado</b>				
Bogotá, D.C., Corabastos	10.000	10.500	10.125	-
Bogotá, D.C., Paloquemao	12.300	12.600	12.467	+
Bogotá, D.C., Plaza Las Flores	9.500	9.600	9.517	+
Bucaramanga, Centroabastos	8.000	8.000	8.000	=
Cali, Galería Alameda	11.500	13.600	12.533	-
Cali, Santa Helena	11.000	13.000	12.000	+
Cúcuta, La Nueva Sexta	8.000	8.500	8.250	+
Medellín, Central Mayorista de Antioquia	11.500	12.500	11.833	=
Palmira (Valle del Cauca)	10.000	11.000	10.750	=
<b>Blanquillo entero fresco</b>				
Bucaramanga, Centroabastos	11.200	12.000	11.600	=
Montería, Mercado del Sur	10.000	12.000	10.500	=
Valledupar, Mercado Nuevo	10.000	10.000	10.000	=
<b>Bocachico criollo fresco</b>				
Cúcuta, La Nueva Sexta	9.000	10.000	9.583	+
Montería, Mercado del Sur	14.000	15.000	14.250	n.d.
Valledupar, Mercado Nuevo	16.000	18.000	16.667	+
<b>Bocachico importado congelado</b>				
Armenia, Mercar	8.400	9.000	8.700	-
Barranquilla, Barranquillita	8.000	8.500	8.167	+
Bogotá, D.C., Plaza Las Flores	7.000	7.040	7.020	+
Cali, Galería Alameda	9.200	10.000	9.567	+
Cali, Santa Helena	8.000	8.400	8.200	-
Cartagena, Bazurto	8.500	8.800	8.700	=
Cúcuta, La Nueva Sexta	7.500	8.000	7.625	-
Manizales, Centro Galerías	7.000	7.000	7.000	=
Medellín, Central Mayorista de Antioquia	8.500	9.000	8.833	=
Montería, Mercado del Sur	8.000	8.400	8.200	=
Palmira (Valle del Cauca)	8.500	9.500	9.125	-
Pereira, Mercasa	7.000	8.500	7.583	=
Popayán, Plaza de mercado del barrio Bolívar	8.400	8.600	8.533	-
Sincelejo, Nuevo Mercado	7.000	7.250	7.083	=
Tuluá (Valle del Cauca)	9.000	10.000	9.500	=
Valledupar, Mercado Nuevo	7.500	8.000	7.750	=
<b>Cachama de cultivo fresca</b>				
Arauca (Arauca)	9.000	9.000	9.000	-
Bogotá, D.C., Plaza Las Flores	6.000	6.400	6.147	+
Bucaramanga, Centroabastos	6.400	7.200	6.800	=
Cúcuta, La Nueva Sexta	6.500	7.000	6.917	=
Ibagué, Plaza La 21	6.000	6.400	6.267	=
Montería, Mercado del Sur	6.000	6.000	6.000	-
Neiva, Surabastos	6.000	6.000	6.000	=
Villavicencio, CAV	7.000	7.000	7.000	=
Yopal (Casanare)	6.500	7.000	6.750	=
<b>Calamar anillos</b>				
Bogotá, D.C., Corabastos	21.000	24.000	22.500	-
Bogotá, D.C., Paloquemao	26.000	26.800	26.267	-
Cali, Galería Alameda	18.800	21.600	20.133	+
Cali, Santa Helena	19.500	23.000	21.167	=
Medellín, Central Mayorista de Antioquia	24.500	27.500	25.667	=
Tuluá (Valle del Cauca)	16.000	17.000	16.500	=

**Cuadro 9.** Mercados mayoristas. Precios de venta de pescados (continuación)  
2019 (4 al 10 de mayo)

Productos y mercados	Pesos por kilogramo				Tendencia	Productos y mercados	Pesos por kilogramo				Tendencia
	Mínimo	Máximo	Medio				Mínimo	Máximo	Medio		
<b>Calamar blanco entero</b>						<b>Merluza, filete importado</b>					
Bogotá, D.C., Corabastos	11.600	12.800	12.375		+	Armenia, Mercar	13.600	14.000	13.800		=
Cali, Galería Alameda	13.600	14.500	14.033		=	Cali, Galería Alameda	13.000	14.500	13.833		=
Cali, Santa Helena	12.800	13.800	13.200		-	Cali, Santa Helena	12.800	14.000	13.433		+
Palmira (Valle del Cauca)	13.000	13.500	13.375		-	Medellín, Central Mayorista de Antioquia	10.500	12.000	11.167		=
Tuluá (Valle del Cauca)	13.000	14.000	13.500		=	Palmira (Valle del Cauca)	11.000	12.500	12.000		-
<b>Calamar morado entero</b>						<b>Merluza, filete nacional</b>					
Bogotá, D.C., Corabastos	16.000	17.000	16.375		+	Bogotá, D.C., Corabastos	30.000	33.000	31.750		-
Cali, Galería Alameda	16.500	18.000	17.333		+	Bogotá, D.C., Paloquemao	34.400	35.200	34.867		+
Cali, Santa Helena	15.000	16.400	15.633		+	Cali, Galería Alameda	30.000	35.000	32.667		=
Tuluá (Valle del Cauca)	17.000	17.500	17.250		+	Cali, Santa Helena	29.000	31.000	30.000		=
<b>Camarón tigre precocido seco</b>						<b>Mojarra lora entera congelada</b>					
Bogotá, D.C., Paloquemao	34.000	35.600	34.933		-	Armenia, Mercar	11.000	11.600	11.300		-
Cali, Galería Alameda	28.000	33.000	30.333		=	Barranquilla, Barranquillita	7.800	8.000	7.933		+
Cali, Santa Helena	27.500	31.000	29.167		=	Cartagena, Bazurto	8.200	8.500	8.375		-
Medellín, Central Mayorista de Antioquia	35.000	37.000	36.333		=	<b>Mojarra lora entera fresca</b>					
Popayán, Plaza de mercado del barrio Bolívar	30.000	31.000	30.333		-	Barranquilla, Barranquillita	7.000	7.500	7.375		-
Tuluá (Valle del Cauca)	30.000	30.000	30.000		=	Cartagena, Bazurto	8.800	9.200	9.000		-
<b>Camarón titi precocido seco</b>						<b>Nicuro fresco</b>					
Armenia, Mercar	20.000	22.000	21.000		++	Bogotá, D.C., Plaza Las Flores	6.400	6.800	6.467		-
Bogotá, D.C., Corabastos	26.000	27.000	26.250		-	<b>Palmitos de mar</b>					
Bogotá, D.C., Paloquemao	30.000	31.500	30.833		+	Bogotá, D.C., Corabastos	10.000	11.000	10.500		+
Pereira, Mercasa	14.000	14.500	14.333		=	Bogotá, D.C., Paloquemao	11.000	12.000	11.333		-
Popayán, Plaza de mercado del barrio Bolívar	16.000	17.000	16.333		-	Medellín, Central Mayorista de Antioquia	11.500	13.000	12.333		=
Santa Marta (Magdalena)	20.000	22.000	20.667		=	<b>Pargo rojo entero congelado</b>					
<b>Cazuela de mariscos (paquete)</b>						<b>Pargo rojo entero fresco</b>					
Bogotá, D.C., Corabastos	11.000	12.000	11.375		-	Cartagena, Bazurto	22.000	26.000	24.250		-
Bogotá, D.C., Paloquemao	14.400	15.000	14.800		+	Santa Marta (Magdalena)	18.000	24.000	21.333		=
<b>Corvina, filete congelado nacional</b>						<b>Pargo rojo platero</b>					
Buenaventura (Valle del Cauca)	30.000	36.000	33.333		-	Buenaventura (Valle del Cauca)	20.000	22.000	20.667		-
Cali, Galería Alameda	31.000	35.000	33.000		=	Cartagena, Bazurto	22.000	25.000	23.750		=
Cali, Santa Helena	28.500	32.600	30.700		-	Popayán, Plaza de mercado del barrio Bolívar	16.000	16.000	16.000		-
<b>Langostino U12</b>						<b>Santa Marta (Magdalena)</b>					
Bogotá, D.C., Paloquemao	72.000	74.400	73.467		n.d.	Santa Marta (Magdalena)	26.000	26.000	26.000		=
Cali, Galería Alameda	65.000	70.000	66.667		=						
<b>Langostino 16-20</b>											
Bogotá, D.C., Corabastos	60.000	65.000	62.250		-						
Buenaventura (Valle del Cauca)	44.000	48.000	45.333		-						
Cali, Santa Helena	45.000	50.000	48.333		=						
Medellín, Central Mayorista de Antioquia	70.000	74.000	72.000		=						

**Cuadro 9.** Mercados mayoristas. Precios de venta de pescados (continuación)  
2019 (4 al 10 de mayo)

Productos y mercados	Pesos por kilogramo				Tendencia	Productos y mercados	Pesos por kilogramo				Tendencia
	Mínimo	Máximo	Medio				Mínimo	Máximo	Medio		
<b>Pescado cabezas</b>						<b>Tilapia, lomitos</b>					
Armenia, Mercar	3.800	4.000	3.900	=		Medellín, Central Mayorista de Antioquia	7.500	8.000	7.667	=	
Bogotá, D.C., Paloquemao	7.600	8.000	7.867	-		<b>Tilapia roja entera congelada</b>					
Cali, Galería Alameda	4.000	5.000	4.500	=		Barranquilla, Barranquillita	10.000	12.000	11.500	=	
Cali, Santa Helena	4.300	5.000	4.600	-		Cali, Galería Alameda	12.000	13.000	12.500	-	
Palmira (Valle del Cauca)	6.000	7.000	6.500	=		Cali, Santa Helena	11.500	13.000	12.167	+	
Pereira, Mercasa	3.000	3.500	3.233	+		Cartagena, Bazurto	9.800	10.000	9.850	+	
Popayán, Plaza de mercado del barrio Bolívar	4.500	4.600	4.533	+		Medellín, Central Mayorista de Antioquia	11.600	13.500	12.367	=	
<b>Róbalo, filete congelado</b>						Palmira (Valle del Cauca)	11.000	12.000	11.625	-	
Medellín, Central Mayorista de Antioquia	36.000	39.000	37.667	-		Pasto, El Potrerillo	10.000	12.000	11.000	=	
<b>Salmón, filete congelado</b>						Pereira, Mercasa	10.000	11.000	10.667	=	
Armenia, Mercar	38.000	40.000	39.000	=		Popayán, Plaza de mercado del barrio Bolívar	12.000	12.000	12.000	+	
Bogotá, D.C., Corabastos	34.000	35.000	34.500	-		Santa Marta (Magdalena)	10.000	11.000	10.333	=	
Bogotá, D.C., Paloquemao	36.600	38.000	37.200	-		Tuluá (Valle del Cauca)	11.000	12.000	11.500	=	
Cali, Galería Alameda	36.000	41.000	38.667	=		<b>Tilapia roja entera fresca</b>					
Cali, Santa Helena	34.000	36.500	35.500	=		Barranquilla, Barranquillita	9.500	10.000	9.625	-	
Medellín, Central Mayorista de Antioquia	37.000	38.000	37.333	+		Bogotá, D.C., Plaza Las Flores	8.000	8.400	8.067	-	
Palmira (Valle del Cauca)	34.000	36.500	35.375	-		Bucaramanga, Centroabastos	8.800	9.200	9.000	=	
Popayán, Plaza de mercado del barrio Bolívar	36.000	37.000	36.667	=		Cartagena, Bazurto	10.000	11.000	10.375	-	
<b>Sierra entera congelada</b>						Cúcuta, La Nueva Sexta	9.000	9.500	9.083	=	
Bogotá, D.C., Corabastos	12.000	13.000	12.250	-		Florencia (Caquetá)	8.000	8.000	8.000	=	
Bogotá, D.C., Paloquemao	14.000	14.400	14.133	n.d.		Ibagué, Plaza La 21	8.000	8.800	8.267	-	
Bogotá, D.C., Plaza Las Flores	13.000	13.000	13.000	-		Montería, Mercado del Sur	9.000	10.000	9.525	++	
Buenaventura (Valle del Cauca)	12.000	12.000	12.000	=		Neiva, Surabastos	7.000	8.000	7.400	-	
Cali, Galería Alameda	15.000	18.600	16.867	=		Tunja, Complejo de Servicios del Sur	10.000	11.000	10.750	-	
Cali, Santa Helena	13.000	14.500	13.833	=		Valledupar, Mercado Nuevo	10.000	12.000	10.667	++	
Medellín, Central Mayorista de Antioquia	15.000	15.500	15.167	-		Villavicencio, CAV	9.000	9.000	9.000	-	
Palmira (Valle del Cauca)	13.500	15.000	14.375	-		Yopal (Casanare)	8.500	9.000	8.750	=	
Santa Marta (Magdalena)	26.000	28.000	27.333	=		<b>Toyo blanco, filete congelado</b>					
<b>Tilapia, filete congelado</b>						Bogotá, D.C., Corabastos	16.000	17.000	16.250	+	
Bogotá, D.C., Corabastos	13.000	14.000	13.750	-		Bogotá, D.C., Paloquemao	16.000	16.600	16.333	n.d.	
Cali, Galería Alameda	15.000	17.000	16.000	=		Cali, Santa Helena	11.400	12.500	11.967	=	
Cali, Santa Helena	14.000	16.000	15.167	=		Palmira (Valle del Cauca)	12.500	13.500	13.250	-	
Medellín, Central Mayorista de Antioquia	15.000	16.000	15.333	=		Popayán, Plaza de mercado del barrio Bolívar	12.000	12.000	12.000	+	
Palmira (Valle del Cauca)	14.000	15.000	14.750	-		Tuluá (Valle del Cauca)	14.000	15.000	14.500	=	
Popayán, Plaza de mercado del barrio Bolívar	14.000	15.000	14.333	+							
Tuluá (Valle del Cauca)	14.000	14.800	14.400	=							

**Cuadro 9.** Mercados mayoristas. Precios de venta de pescados (conclusión)  
2019 (4 al 10 de mayo)

Productos y mercados	Pesos por kilogramo			
	Precios			Tenden- cia
	Mínimo	Máximo	Medio	
<b>Trucha en corte mariposa</b>				
Armenia, Mercar	14.000	15.000	14.500	=
Bogotá, D.C., Corabastos	13.500	14.000	13.875	+
Bogotá, D.C., Paloquemao	15.000	15.200	15.067	+
Bogotá, D.C., Plaza Las Flores	12.000	12.000	12.000	+
Cali, Galería Alameda	14.500	16.000	15.167	-
Cali, Santa Helena	13.500	15.000	14.167	=
Manizales, Centro Galerías	14.000	17.000	15.000	=
Medellín, Central Mayorista de Antioquia	15.500	16.500	16.000	=

Productos y mercados	Pesos por kilogramo			
	Precios			Tenden- cia
	Mínimo	Máximo	Medio	
<b>Trucha en corte mariposa (continuación)</b>				
Palmira (Valle del Cauca)	13.500	14.500	14.125	-
Pereira, Mercasa	13.000	14.000	13.500	=
Popayán, Plaza de mercado del barrio Bolívar	15.000	15.400	15.133	-
<b>Trucha entera fresca</b>				
Pasto, El Potrerillo	12.000	12.000	12.000	=

**TENDENCIAS**

---	-
Variación mayor al -20 %	Variación entre 0 % y -10 %
--	=
Variación entre -10 % y -20 %	Variación igual a 0 %

+	+++
Variación entre 0 % y 10 %	Variación mayor al 20 %
++	<b>n. d.</b>
Variación entre 10 % y 20 %	No determinado

# BOLETÍN SEMANAL PRECIOS MAYORISTAS

**Cuadro 10.** Mercados mayoristas. Precios de venta de productos procesados 2019 (4 al 10 de mayo)

Productos y mercados	Pesos por kilogramo				Tendencia	Productos y mercados	Pesos por kilogramo				Tendencia
	Mínimo	Máximo	Medio				Mínimo	Máximo	Medio		
<b>Aceite girasol</b>						<b>Avena en hojuelas</b>					
Barranquilla, Barranquillita	8.500	8.883	8.741	-		Armenia, Mercar	7.250	7.650	7.467	=	
Barranquilla, Granabastos	8.458	8.583	8.521	+		Barranquilla, Barranquillita	7.104	7.417	7.237	-	
Cartagena, Bazaruto	6.667	6.944	6.782	-		Barranquilla, Granabastos	7.417	7.833	7.552	+	
Montería, Mercado del Sur	6.583	6.750	6.654	+		Bogotá, D.C., Corabastos	7.333	7.583	7.438	-	
Santa Marta (Magdalena)	8.000	8.333	8.130	+		Bogotá, D.C., Paloquemao	7.500	7.667	7.556	+	
Sincelejo, Nuevo Mercado	6.125	6.417	6.288	=		Bogotá, D.C., Plaza España	7.383	7.667	7.489	+	
Valledupar, Mercado Nuevo	8.333	8.750	8.611	=		Bucaramanga, Centroabastos	6.833	7.167	7.000	=	
						Bucaramanga, Mercados del centro	6.942	7.000	6.981	-	
<b>Aceite vegetal mezcla</b>						Cali, La Floresta	7.031	7.500	7.260	=	
Armenia, Mercar	5.517	5.650	5.583	=		Cali, Santa Helena	7.083	7.500	7.292	+	
Barranquilla, Barranquillita	4.833	4.993	4.946	-		Cali, Siloé	7.250	7.500	7.375	=	
Barranquilla, Granabastos	4.733	4.833	4.777	-		Cartagena, Bazaruto	6.771	7.083	6.849	-	
Bogotá, D.C., Corabastos	4.500	4.667	4.577	-		Cartago (Valle del Cauca)	7.292	7.500	7.411	=	
Bogotá, D.C., Paloquemao	4.500	4.833	4.639	+		Cúcuta, Cenabastos	6.833	7.333	7.111	+	
Bogotá, D.C., Plaza España	4.667	4.900	4.797	+		Cúcuta, La Nueva Sexta	7.000	7.167	7.083	+	
Bucaramanga, Centroabastos	4.444	4.907	4.665	-		Ibagué, Plaza La 21	6.333	7.767	7.279	-	
Bucaramanga, Mercados del centro	4.704	5.333	5.044	-		Neiva, Surabastos	7.500	8.000	7.688	+	
Buenaventura (Valle del Cauca)	4.833	5.480	5.122	-		Palmira (Valle del Cauca)	7.146	7.650	7.386	+	
Cali, La Floresta	5.700	6.400	6.033	+		Pamplona (Norte de Santander)	6.500	6.667	6.611	=	
Cali, Santa Helena	5.500	6.083	5.803	+		Popayán, Plaza de mercado del barrio Bolívar	6.250	6.333	6.278	=	
Cali, Siloé	5.800	6.400	6.050	+		Santa Marta (Magdalena)	6.667	7.500	7.229	+	
Cartagena, Bazaruto	4.333	4.583	4.500	-		Sincelejo, Nuevo Mercado	6.875	7.208	6.986	=	
Cartago (Valle del Cauca)	4.917	5.417	5.119	=		Tuluá (Valle del Cauca)	7.083	7.552	7.295	=	
Cúcuta, Cenabastos	4.259	4.444	4.321	+		Valledupar, Mercado Nuevo	5.250	5.500	5.361	=	
Cúcuta, La Nueva Sexta	4.063	4.167	4.115	+		Villavicencio, CAV	7.167	7.396	7.276	-	
Florencia (Cauquetá)	4.000	4.250	4.083	=							
Ibagué, Plaza La 21	4.333	4.983	4.550	+		<b>Avena molida</b>					
Medellín, Central Mayorista de Antioquia	4.500	4.600	4.575	=		Bogotá, D.C., Corabastos	7.333	7.583	7.438	-	
Montería, Mercado del Sur	4.000	4.333	4.192	+		Bogotá, D.C., Paloquemao	7.500	7.667	7.556	+	
Palmira (Valle del Cauca)	5.050	6.100	5.554	+		Bogotá, D.C., Plaza España	7.383	7.667	7.489	+	
Pamplona (Norte de Santander)	4.074	4.259	4.198	+		Cali, La Floresta	7.500	7.708	7.569	=	
Pasto, El Potrerillo	3.750	4.000	3.854	=		Cali, Santa Helena	7.250	7.500	7.417	=	
Popayán, Plaza de mercado del barrio Bolívar	3.833	4.000	3.903	-		Cali, Siloé	7.500	7.500	7.500	=	
Santa Marta (Magdalena)	5.000	5.208	5.094	=		Ibagué, Plaza La 21	6.333	7.767	7.279	-	
Sincelejo, Nuevo Mercado	3.981	4.167	4.074	+		Neiva, Surabastos	7.500	8.000	7.688	+	
Tuluá (Valle del Cauca)	5.308	5.900	5.649	+		Palmira (Valle del Cauca)	7.250	7.625	7.438	+	
Valledupar, Mercado Nuevo	4.583	4.667	4.611	=		Popayán, Plaza de mercado del barrio Bolívar	6.333	6.417	6.378	=	
Villavicencio, CAV	4.417	6.208	5.266	+		Tuluá (Valle del Cauca)	7.083	7.552	7.295	=	
						Villavicencio, CAV	7.167	7.396	7.276	-	
<b>Arveja enlatada</b>						<b>Azúcar morena</b>					
Barranquilla, Barranquillita	5.904	6.129	6.001	-		Bogotá, D.C., Corabastos	2.360	2.480	2.400	+	
Medellín, Central Mayorista de Antioquia	6.681	6.753	6.715	=		Bogotá, D.C., Plaza España	2.348	2.360	2.353	+	
Medellín, Plaza Minorista "José María Villa"	9.167	9.514	9.306	=		Cali, La Floresta	2.160	2.240	2.187	=	
Santa Marta (Magdalena)	5.806	6.452	6.129	-		Cali, Santa Helena	2.120	2.160	2.133	-	
Valledupar, Mercado Nuevo	8.000	8.333	8.222	=							

**Cuadro 10.** Mercados mayoristas. Precios de venta de productos procesados (continuación)  
2019 (4 al 10 de mayo)

Productos y mercados	Pesos por kilogramo				Tendencia	Productos y mercados	Pesos por kilogramo				Tendencia
	Mínimo	Máximo	Medio	Precios			Mínimo	Máximo	Medio	Precios	
<b>Azúcar morena (continuación)</b>						<b>Azúcar sulfitada (continuación)</b>					
Cali, Siloé	2.160	2.240	2.200		+	Santa Marta (Magdalena)	2.340	2.360	2.353		+
Cartago (Valle del Cauca)	2.680	2.720	2.690		+	Sincelejo, Nuevo Mercado	2.320	2.400	2.360		-
Ibagué, Plaza La 21	2.512	2.680	2.593		+++	Tuluá (Valle del Cauca)	2.400	2.500	2.425		++
Medellín, Central Mayorista de Antioquia	2.360	2.380	2.365		++	Valledupar, Mercado Nuevo	2.400	2.540	2.447		=
Medellín, Plaza Minorista "José María Villa"	2.800	2.880	2.840		=	Villavicencio, CAV	2.490	2.520	2.510		+
Pamplona (Norte de Santander)	2.800	3.000	2.893		++	<b>Bocadillo veleño</b>					
Pasto, El Potrerillo	2.480	2.600	2.540		+	Bogotá, D.C., Corabastos	250	250	250		-
Tuluá (Valle del Cauca)	2.452	2.600	2.528		++	Bogotá, D.C., Paloquemao	264	264	264		-
Villavicencio, CAV	2.880	2.960	2.926		+	Villavicencio, CAV	233	236	235		=
<b>Azúcar refinada</b>						<b>Café instantáneo</b>					
Barranquilla, Barranquillita	2.496	2.604	2.570		-	Barranquilla, Barranquillita	75.245	77.897	76.331		=
Barranquilla, Granabastos	2.128	2.200	2.162		+	Barranquilla, Granabastos	75.980	76.569	76.311		-
Bogotá, D.C., Plaza Las Flores	2.600	2.660	2.633		+	Bogotá, D.C., Corabastos	74.510	76.471	75.735		-
Bucaramanga, Centroabastos	2.788	3.000	2.863		+	Bogotá, D.C., Plaza España	76.471	77.108	76.830		+
Bucaramanga, Mercados del centro	2.720	2.800	2.760		+	Buenaventura (Valle del Cauca)	87.320	91.176	88.606		-
Cartagena, Bazurto	2.400	2.720	2.560		=	Cali, La Floresta	92.000	95.000	93.722		=
Cúcuta, Cenabastos	2.480	2.600	2.533		-	Cali, Santa Helena	90.196	91.765	90.850		+
Ibagué, Plaza La 21	2.512	2.680	2.566		++	Cali, Siloé	92.000	94.000	93.000		+
Medellín, Central Mayorista de Antioquia	2.320	2.340	2.335		++	Cartagena, Bazurto	72.059	74.510	73.407		+
Montería, Mercado del Sur	2.360	2.440	2.399		+	Cartago (Valle del Cauca)	71.000	75.000	72.958		=
Neiva, Surabastos	2.440	2.500	2.473		+	Cúcuta, Cenabastos	74.510	76.471	75.490		-
Pamplona (Norte de Santander)	2.400	2.600	2.533		+++	Florencia (Caquetá)	72.549	73.529	73.039		=
Pasto, El Potrerillo	2.040	2.080	2.060		+	Medellín, Central Mayorista de Antioquia	81.699	82.941	82.239		=
Santa Marta (Magdalena)	2.400	2.400	2.400		=	Medellín, Plaza Minorista "José María Villa"	85.621	86.928	86.275		=
Sincelejo, Nuevo Mercado	2.400	2.632	2.516		=	Neiva, Surabastos	67.647	72.549	69.853		+
Valledupar, Mercado Nuevo	2.520	2.600	2.573		+	Palmira (Valle del Cauca)	86.275	89.412	87.745		+
Villavicencio, CAV	2.840	2.960	2.893		+	Pamplona (Norte de Santander)	68.627	68.627	68.627		=
<b>Azúcar sulfitada</b>						<b>Café molido</b>					
Armenia, Mercar	2.120	2.200	2.160		=	Armenia, Mercar	16.400	17.140	16.647		=
Barranquilla, Barranquillita	2.400	2.500	2.438		-	Barranquilla, Barranquillita	16.398	16.500	16.439		=
Barranquilla, Granabastos	2.380	2.400	2.395		-	Barranquilla, Granabastos	16.217	16.392	16.300		+
Bogotá, D.C., Corabastos	2.380	2.420	2.400		+	Bogotá, D.C., Corabastos	15.167	15.900	15.600		+
Bogotá, D.C., Paloquemao	2.560	2.800	2.667		++	Bogotá, D.C., Paloquemao	14.667	15.000	14.867		+
Bogotá, D.C., Plaza España	2.396	2.560	2.472		+	Bogotá, D.C., Plaza España	15.167	15.383	15.294		-
Bucaramanga, Centroabastos	2.560	2.600	2.580		+	Bucaramanga, Centroabastos	15.892	16.600	16.297		-
Bucaramanga, Mercados del centro	2.600	2.640	2.620		+	Bucaramanga, Mercados del centro	16.667	16.700	16.683		+
Buenaventura (Valle del Cauca)	2.400	2.400	2.400		=	Cali, La Floresta	15.000	15.360	15.187		=
Cali, La Floresta	1.920	1.960	1.933		+	Cali, Santa Helena	15.000	15.200	15.133		-
Cali, Santa Helena	1.920	1.940	1.927		=	Cali, Siloé	15.200	15.600	15.400		-
Cali, Siloé	1.920	1.960	1.940		+	Cartagena, Bazurto	15.583	15.833	15.729		+
Cartagena, Bazurto	2.240	2.360	2.300		+						
Cartago (Valle del Cauca)	2.300	2.360	2.335		+						
Ibagué, Plaza La 21	2.460	2.480	2.467		+++						
Manizales, Centro Galerías	2.500	2.600	2.533		+++						
Medellín, Central Mayorista de Antioquia	2.360	2.400	2.370		+++						
Palmira (Valle del Cauca)	2.400	2.420	2.405		+++						
Popayán, Plaza de mercado del barrio Bolívar	1.896	1.900	1.899		=						



# BOLETÍN SEMANAL PRECIOS MAYORISTAS

**Cuadro 10.** Mercados mayoristas. Precios de venta de productos procesados (continuación)  
2019 (4 al 10 de mayo)

Productos y mercados	Pesos por kilogramo				Tendencia	Productos y mercados	Pesos por kilogramo				Tendencia
	Mínimo	Máximo	Medio				Mínimo	Máximo	Medio		
<b>Café molido (continuación)</b>						<b>Chocolate dulce (continuación)</b>					
Cartago (Valle del Cauca)	14.504	15.200	14.901	=		Sincelejo, Nuevo Mercado	13.400	13.800	13.700	-	
Cúcuta, Cenabastos	16.333	17.000	16.556	=		Valledupar, Mercado Nuevo	11.000	12.000	11.333	=	
Florencia (Cauquetá)	16.600	16.800	16.700	=		Villavicencio, CAV	10.129	10.438	10.307	-	
Ibagué, Plaza La 21	17.200	18.500	17.675	-		<b>Chocolate instantáneo</b>					
Manizales, Centro Galerías	15.000	15.800	15.200	=		Medellín, Central Mayorista de Antioquia	19.309	19.693	19.533	=	
Medellín, Central Mayorista de Antioquia	15.400	15.600	15.450	=		<b>Color (bolsita)</b>					
Montería, Mercado del Sur	17.600	18.000	17.840	=		Ibagué, Plaza La 21	22.800	26.000	24.600	+	
Neiva, Surabastos	16.000	17.000	16.479	-		Medellín, Central Mayorista de Antioquia	16.905	17.738	17.381	=	
Palmira (Valle del Cauca)	14.700	15.000	14.900	-		Medellín, Plaza Minorista "José María Villa"	17.262	17.857	17.411	=	
Popayán, Plaza de mercado del barrio Bolívar	15.112	15.200	15.144	-		Neiva, Surabastos	15.125	16.250	15.906	+	
Santa Marta (Magdalena)	16.600	18.000	17.225	-		<b>Fécula de maíz</b>					
Sincelejo, Nuevo Mercado	17.783	18.233	17.950	=		Armenia, Mercar	17.562	18.889	18.405	=	
Tuluá (Valle del Cauca)	14.840	15.000	14.907	+		Barranquilla, Barranquillita	18.667	19.167	18.989	=	
Valledupar, Mercado Nuevo	15.833	16.417	16.167	=		Barranquilla, Granabastos	18.056	18.333	18.212	-	
Villavicencio, CAV	14.933	15.583	15.201	-		Bogotá, D.C., Corabastos	16.645	16.974	16.809	-	
<b>Chocolate amargo</b>						Bucaramanga, Centroabastos	16.513	18.151	17.195	-	
Buenaventura (Valle del Cauca)	21.268	21.920	21.487	-		Bucaramanga, Mercados del centro	17.500	18.421	17.961	n.d.	
Cali, La Floresta	21.600	22.000	21.867	=		Cartagena, Bazurto	16.667	17.361	17.049	-	
Cali, Santa Helena	21.600	22.000	21.867	=		Cúcuta, Cenabastos	18.472	19.028	18.657	=	
Cali, Siloé	22.000	22.400	22.200	=		Cúcuta, La Nueva Sexta	18.542	18.750	18.681	+	
Cartago (Valle del Cauca)	20.800	21.600	21.267	=		Montería, Mercado del Sur	13.333	14.000	13.639	=	
Ibagué, Plaza La 21	22.900	24.000	23.475	+		Neiva, Surabastos	17.763	18.092	17.917	-	
Manizales, Centro Galerías	21.200	22.800	21.800	=		Pasto, El Potrerillo	15.132	15.263	15.197	=	
Medellín, Central Mayorista de Antioquia	20.800	21.200	20.960	+		Popayán, Plaza de mercado del barrio Bolívar	15.921	16.211	16.083	+	
Medellín, Plaza Minorista "José María Villa"	21.200	22.000	21.500	=		Santa Marta (Magdalena)	18.889	20.000	19.236	=	
Palmira (Valle del Cauca)	21.200	22.000	21.600	=		Villavicencio, CAV	17.171	17.993	17.582	+	
Pasto, El Potrerillo	21.200	21.600	21.400	=		<b>Frijol enlatado</b>					
Popayán, Plaza de mercado del barrio Bolívar	21.440	21.560	21.517	-		Medellín, Central Mayorista de Antioquia	9.188	9.368	9.282	=	
Tuluá (Valle del Cauca)	20.800	22.000	21.267	=		Medellín, Plaza Minorista "José María Villa"	9.555	9.698	9.626	=	
<b>Chocolate dulce</b>						<b>Galletas dulces redondas con crema</b>					
Barranquilla, Barranquillita	13.450	13.700	13.605	=		Barranquilla, Barranquillita	10.132	12.651	11.224	-	
Barranquilla, Granabastos	13.700	14.100	13.900	-		Barranquilla, Granabastos	12.149	12.349	12.244	-	
Bogotá, D.C., Corabastos	9.583	9.875	9.750	-		Bogotá, D.C., Plaza España	11.145	11.345	11.232	n.d.	
Bogotá, D.C., Plaza España	9.917	10.158	10.047	+		Bucaramanga, Centroabastos	12.289	14.819	13.829	++	
Bucaramanga, Centroabastos	9.626	9.740	9.689	+		Bucaramanga, Mercados del centro	12.209	12.530	12.396	-	
Bucaramanga, Mercados del centro	9.600	9.640	9.613	-		Cartagena, Bazurto	9.514	9.653	9.583	+	
Cartagena, Bazurto	13.000	13.400	13.200	-		Cúcuta, Cenabastos	12.614	12.924	12.731	+	
Cúcuta, Cenabastos	10.708	11.000	10.903	=		Ibagué, Plaza La 21	9.833	10.333	10.104	+	
Cúcuta, La Nueva Sexta	10.708	10.833	10.792	=		Pamplona (Norte de Santander)	11.890	12.200	12.028	-	
Florencia (Cauquetá)	10.000	10.240	10.120	=		Santa Marta (Magdalena)	9.861	10.333	10.066	-	
Ibagué, Plaza La 21	10.100	10.800	10.500	+		Sincelejo, Nuevo Mercado	8.889	10.132	9.538	=	
Montería, Mercado del Sur	13.000	14.000	13.613	=							
Neiva, Surabastos	10.333	11.000	10.510	+							
Pamplona (Norte de Santander)	10.083	10.833	10.444	+							
Santa Marta (Magdalena)	10.800	11.042	10.910	+							



**Cuadro 10.** Mercados mayoristas. Precios de venta de productos procesados (continuación)  
2019 (4 al 10 de mayo)

Productos y mercados	Pesos por kilogramo				Tendencia	Productos y mercados	Pesos por kilogramo				Tendencia
	Mínimo	Máximo	Medio				Mínimo	Máximo	Medio		
<b>Harina precocida de maíz</b>						<b>Jugo instantáneo (sobre)</b>					
Arauca (Arauca)	4.000	4.333	4.167		+	<b>(continuación)</b>					
Armenia, Mercar	2.742	3.100	2.905		=	Buenaventura (Valle del Cauca)	41.307	41.667	41.427		-
Barranquilla, Barranquillita	2.104	2.258	2.164		=	Cali, La Floresta	40.000	43.333	42.222		=
Barranquilla, Granabastos	2.083	2.167	2.133		+	Cali, Santa Helena	41.667	43.333	42.778		=
Bogotá, D.C., Corabastos	2.692	2.833	2.756		-	Cali, Siloé	40.000	43.333	41.667		=
Bogotá, D.C., Paloquemao	3.150	3.167	3.161		+	Cartagena, Bazaruto	33.333	33.889	33.472		-
Bogotá, D.C., Plaza España	2.833	3.000	2.889		+	Cartago (Valle del Cauca)	40.333	41.667	41.000		=
Bucaramanga, Centroabastos	2.521	2.583	2.563		++	Ibagué, Plaza La 21	32.778	35.972	34.201		+
Bucaramanga, Mercados del centro	2.500	2.583	2.556		+	Medellín, Central Mayorista de Antioquia	41.667	43.333	42.500		=
Buenaventura (Valle del Cauca)	2.640	2.840	2.717		+	Medellín, Plaza Minorista "José María Villa"	43.333	45.000	44.167		=
Cali, La Floresta	3.000	3.250	3.125		=	Palmira (Valle del Cauca)	40.000	41.667	40.917		-
Cali, Santa Helena	3.000	3.200	3.067		=	Pasto, El Potrerillo	40.000	40.000	40.000		=
Cali, Siloé	3.000	3.000	3.000		=	Popayán, Plaza de mercado del barrio Bolívar	40.667	42.000	41.333		-
Cartagena, Bazaruto	2.667	2.917	2.813		-	Santa Marta (Magdalena)	34.722	36.111	35.139		=
Cartago (Valle del Cauca)	2.776	2.936	2.837		=	Sincelejo, Nuevo Mercado	33.056	33.333	33.264		=
Cúcuta, Cenabastos	2.850	2.900	2.867		+	Tuluá (Valle del Cauca)	40.000	41.000	40.250		=
Cúcuta, La Nueva Sexta	2.650	2.750	2.700		+	Valledupar, Mercado Nuevo	38.333	41.667	40.000		+
Ibagué, Plaza La 21	1.958	2.000	1.988		-	Villavicencio, CAV	40.000	41.667	40.750		=
Manizales, Centro Galerías	2.833	3.083	2.927		=						
Montería, Mercado del Sur	2.750	2.833	2.808		=	<b>Lomitos de atún en lata</b>					
Neiva, Surabastos	2.833	3.000	2.903		-	Armenia, Mercar	20.180	20.588	20.330		=
Palmira (Valle del Cauca)	2.980	3.100	3.045		-	Barranquilla, Barranquillita	22.201	22.786	22.497		=
Pamplona (Norte de Santander)	2.500	2.700	2.567		+	Barranquilla, Granabastos	25.781	26.042	25.868		-
Pasto, El Potrerillo	2.000	2.083	2.042		+	Bogotá, D.C., Corabastos	19.240	19.608	19.485		+
Pereira, Mercasa	2.625	2.670	2.648		=	Bogotá, D.C., Plaza España	20.343	21.078	20.752		-
Popayán, Plaza de mercado del barrio Bolívar	2.000	2.056	2.029		=	Bucaramanga, Centroabastos	20.343	21.581	20.962		+
Santa Marta (Magdalena)	2.500	2.500	2.500		+	Buenaventura (Valle del Cauca)	23.786	25.029	24.200		-
Sincelejo, Nuevo Mercado	2.625	2.750	2.685		=	Cali, La Floresta	18.824	19.363	19.003		-
Tuluá (Valle del Cauca)	2.584	2.672	2.624		=	Cali, Santa Helena	20.588	21.176	20.980		=
Valledupar, Mercado Nuevo	2.667	2.667	2.667		=	Cali, Siloé	17.647	18.824	18.235		=
Villavicencio, CAV	2.120	2.280	2.170		+	Cartagena, Bazaruto	25.651	25.781	25.738		+
						Cartago (Valle del Cauca)	19.975	21.176	20.498		=
<b>Jugo de frutas</b>						Cúcuta, Cenabastos	20.221	21.078	20.547		=
Barranquilla, Barranquillita	5.721	5.969	5.882		=	Cúcuta, La Nueva Sexta	19.608	20.833	20.098		-
Barranquilla, Granabastos	5.581	5.752	5.698		-	Medellín, Central Mayorista de Antioquia	19.853	20.221	19.945		+
Bucaramanga, Centroabastos	5.853	6.202	6.014		-	Medellín, Plaza Minorista "José María Villa"	20.466	20.711	20.558		=
Bucaramanga, Mercados del centro	6.047	6.260	6.169		+	Montería, Mercado del Sur	28.235	28.799	28.502		+
Cartagena, Bazaruto	5.271	5.736	5.465		+	Neiva, Surabastos	20.466	21.814	21.072		+
Santa Marta (Magdalena)	5.736	6.047	5.891		=	Palmira (Valle del Cauca)	20.882	21.324	21.066		-
Sincelejo, Nuevo Mercado	5.457	6.016	5.659		=	Pamplona (Norte de Santander)	19.608	20.221	19.812		-
Valledupar, Mercado Nuevo	5.426	5.891	5.633		=	Pasto, El Potrerillo	18.214	18.452	18.333		=
						Pereira, Mercasa	20.368	21.853	20.924		=
<b>Jugo instantáneo (sobre)</b>						Popayán, Plaza de mercado del barrio Bolívar	22.274	22.381	22.345		-
Armenia, Mercar	33.889	34.167	34.028		=	Santa Marta (Magdalena)	21.765	21.765	21.765		=
Barranquilla, Barranquillita	31.111	35.556	33.750		-	Sincelejo, Nuevo Mercado	18.627	18.873	18.750		=
Barranquilla, Granabastos	33.611	34.722	34.236		-	Tuluá (Valle del Cauca)	20.037	20.711	20.278		-
Bogotá, D.C., Corabastos	40.000	41.667	40.417		-	Villavicencio, CAV	19.485	20.588	19.853		=
Bogotá, D.C., Paloquemao	43.333	43.333	43.333		-						
Bogotá, D.C., Plaza España	43.333	43.333	43.333		=						

**Cuadro 10.** Mercados mayoristas. Precios de venta de productos procesados (continuación)  
2019 (4 al 10 de mayo)

Productos y mercados	Pesos por kilogramo				Tendencia	Productos y mercados	Pesos por kilogramo				Tendencia
	Mínimo	Máximo	Medio				Mínimo	Máximo	Medio		
<b>Maíz enlatado</b>						<b>Mayonesa doy pack (continuación)</b>					
Medellín, Central Mayorista de Antioquia	10.224	10.465	10.332		+	Cali, Santa Helena	15.000	16.000	15.667		=
<b>Manteca</b>						Cali, Siloé	12.000	12.667	12.333		=
Armenia, Mercar	5.133	5.320	5.251		=	Cartagena, Bazurto	11.667	12.500	12.153		-
Bogotá, D.C., Corabastos	5.100	5.600	5.300		-	Cartago (Valle del Cauca)	15.083	16.000	15.448		=
Bogotá, D.C., Plaza España	5.680	5.760	5.713		-	Ibagué, Plaza La 21	8.500	8.750	8.688		-
Buenaventura (Valle del Cauca)	3.615	3.700	3.672		-	Manizales, Centro Galerías	15.000	16.458	15.819		=
Cartago (Valle del Cauca)	5.180	5.500	5.320		+	Medellín, Central Mayorista de Antioquia	13.333	14.583	13.958		=
Cúcuta, Cenabastos	5.417	5.667	5.542		-	Palmira (Valle del Cauca)	17.250	17.750	17.563		-
Cúcuta, La Nueva Sexta	5.833	6.000	5.917		-	Popayán, Plaza de mercado del barrio Bolívar	15.417	18.750	17.014		=
Florencia (Caquetá)	3.500	3.650	3.575		=	Santa Marta (Magdalena)	8.497	9.412	9.009		=
Ibagué, Plaza La 21	3.950	4.350	4.065		+	Sincelejo, Nuevo Mercado	10.750	11.389	10.986		=
Manizales, Centro Galerías	5.800	6.000	5.867		=	Tuluá (Valle del Cauca)	16.625	17.583	17.104		+
Neiva, Surabastos	3.800	4.400	4.050		+	Valledupar, Mercado Nuevo	19.167	20.000	19.722		=
Palmira (Valle del Cauca)	6.000	6.400	6.150		+	Villavicencio, CAV	10.417	10.806	10.597		-
Pamplona (Norte de Santander)	5.667	5.833	5.778		+	<b>Mostaza doy pack</b>					
Popayán, Plaza de mercado del barrio Bolívar	4.100	4.200	4.153		+	Cartagena, Bazurto	17.708	18.333	18.021		-
Tuluá (Valle del Cauca)	5.480	5.700	5.590		=	<b>Panela cuadrada blanca</b>					
Villavicencio, CAV	5.020	5.300	5.153		-	Barranquilla, Barranquillita	1.879	2.250	2.063		+
<b>Margarina</b>						Barranquilla, Granabastos	1.978	2.178	2.067		+
Barranquilla, Barranquillita	10.958	12.542	11.896		-	Bucaramanga, Centroabastos	1.843	1.929	1.900		-
Barranquilla, Granabastos	12.500	13.000	12.708		+	Bucaramanga, Mercados del centro	1.714	2.000	1.905		+
Bogotá, D.C., Corabastos	8.600	9.000	8.750		-	Cartagena, Bazurto	1.686	1.714	1.707		-
Bogotá, D.C., Plaza España	8.700	9.200	8.967		+	Charalá (Santander)	1.625	1.688	1.646		+
Bucaramanga, Centroabastos	11.030	11.800	11.343		+	Güepsa (Santander)	1.450	1.550	1.506		+
Bucaramanga, Mercados del centro	10.530	10.600	10.565		n.d.	Ibagué, Plaza La 21	1.861	1.917	1.882		++
Buenaventura (Valle del Cauca)	16.640	16.825	16.702		-	Medellín, Central Mayorista de Antioquia	1.800	2.708	2.268		+
Cali, La Floresta	17.600	18.000	17.867		=	Moniquirá (Boyacá)	1.469	1.531	1.500		+
Cali, Siloé	16.500	16.800	16.650		=	San Gil (Santander)	1.420	1.430	1.427		+
Cartago (Valle del Cauca)	16.800	17.200	17.030		-	Santana (Boyacá)	1.448	1.500	1.472		+
Manizales, Centro Galerías	10.690	11.000	10.830		=	Sincelejo, Nuevo Mercado	1.600	1.700	1.650		+
Medellín, Central Mayorista de Antioquia	10.350	10.400	10.363		=	Tunja, Complejo de Servicios del Sur	1.688	1.750	1.719		+
Medellín, Plaza Minorista "José María Villa"	11.200	11.500	11.350		=	Valledupar, Mercado Nuevo	2.000	2.111	2.037		=
Neiva, Surabastos	7.700	8.250	7.917		+	Vélez (Santander)	1.458	1.500	1.468		+
Palmira (Valle del Cauca)	17.000	17.400	17.150		+	<b>Panela cuadrada morena</b>					
Pamplona (Norte de Santander)	8.400	8.400	8.400		=	Ancuya (Nariño)	1.500	1.500	1.500		=
Popayán, Plaza de mercado del barrio Bolívar	16.800	17.100	16.953		=	Bogotá, D.C., Corabastos	2.100	2.300	2.200		=
Santa Marta (Magdalena)	12.083	12.917	12.417		=	Bogotá, D.C., Paloquemao	2.000	2.100	2.033		-
Tuluá (Valle del Cauca)	17.030	17.660	17.297		=	Bogotá, D.C., Plaza España	1.935	2.000	1.978		=
<b>Mayonesa doy pack</b>						Bogotá, D.C., Plaza Las Flores	2.250	2.300	2.267		+
Barranquilla, Barranquillita	10.769	11.139	10.984		-	Bucaramanga, Centroabastos	1.833	1.933	1.883		+
Bucaramanga, Centroabastos	8.750	9.500	9.000		+	Bucaramanga, Mercados del centro	2.000	2.200	2.100		+
Bucaramanga, Mercados del centro	8.750	9.167	8.972		+	Caparrapí (Cundinamarca)	1.500	1.800	1.650		-
Buenaventura (Valle del Cauca)	15.000	15.521	15.264		-	Charalá (Santander)	1.563	1.625	1.604		+
Cali, La Floresta	16.000	17.000	16.333		=	Consacá (Nariño)	1.500	1.500	1.500		=
						Cúcuta, Cenabastos	1.687	1.786	1.736		-

# BOLETÍN SEMANAL PRECIOS MAYORISTAS

**Cuadro 10.** Mercados mayoristas. Precios de venta de productos procesados (continuación)  
2019 (4 al 10 de mayo)

Productos y mercados	Pesos por kilogramo				Tendencia	Productos y mercados	Pesos por kilogramo				Tendencia
	Mínimo	Máximo	Medio				Mínimo	Máximo	Medio		
<b>Panela cuadrada morena (continuación)</b>						<b>Pastas alimenticias</b>					
Cúcuta, La Nueva Sexta	1.687	1.786	1.720	=		Arauca (Arauca)	2.583	2.750	2.646	+	
Florencia (Caquetá)	1.750	1.833	1.792	++		Armenia, Mercar	5.017	5.200	5.108	=	
Güepsa (Santander)	1.442	1.542	1.494	+		Barranquilla, Barranquillita	4.917	5.233	5.086	-	
Moniquirá (Boyacá)	1.459	1.528	1.494	+		Barranquilla, Granabastos	4.967	5.117	5.029	-	
Montería, Mercado del Sur	1.786	2.000	1.875	=		Bogotá, D.C., Corabastos	4.967	5.333	5.179	-	
Neiva, Surabastos	1.900	2.150	2.013	+		Bogotá, D.C., Paloquemao	5.917	6.083	5.994	+	
Nocaima (Cundinamarca)	1.600	1.700	1.654	+		Bogotá, D.C., Plaza España	5.483	5.583	5.522	-	
Pamplona (Norte de Santander)	1.729	1.795	1.773	-		Bogotá, D.C., Plaza Las Flores	5.625	5.667	5.653	-	
Pasto, El Potrerillo	1.640	1.680	1.660	+		Bucaramanga, Centroabastos	4.160	4.200	4.187	=	
Popayán, Plaza de mercado del barrio Bolívar	2.667	2.833	2.750	=		Bucaramanga, Mercados del centro	4.120	4.320	4.213	+	
San Gil (Santander)	1.420	1.430	1.423	+		Buenaventura (Valle del Cauca)	3.860	4.375	4.203	+	
Santa Marta (Magdalena)	2.133	2.533	2.283	=		Cali, La Floresta	6.458	6.875	6.597	=	
Santana (Boyacá)	1.440	1.493	1.463	+		Cali, Santa Helena	4.800	5.167	4.989	-	
Tuluá (Valle del Cauca)	3.000	3.063	3.039	-		Cali, Siloé	6.250	6.458	6.354	-	
Vélez (Santander)	1.450	1.492	1.461	+		Cartagena, Bazaruto	4.000	4.500	4.208	-	
Villavicencio, CAV	1.990	2.100	2.023	-		Cartago (Valle del Cauca)	4.667	4.833	4.771	=	
Villeta (Cundinamarca)	1.600	1.750	1.659	+		Cúcuta, Cenabastos	3.125	3.417	3.236	+	
						Cúcuta, La Nueva Sexta	3.250	3.333	3.278	+	
						Florencia (Caquetá)	2.500	2.583	2.542	=	
						Ibagué, Plaza La 21	5.017	5.750	5.542	-	
						Manizales, Centro Galerías	4.800	5.567	5.192	=	
						Medellín, Central Mayorista de Antioquia	5.167	5.433	5.233	=	
						Medellín, Plaza Minorista "José María Villa"	5.500	5.667	5.583	=	
						Montería, Mercado del Sur	3.920	4.160	4.072	-	
						Neiva, Surabastos	5.333	5.833	5.521	+	
						Palmira (Valle del Cauca)	5.167	5.333	5.271	-	
						Pamplona (Norte de Santander)	3.000	3.333	3.167	-	
						Pasto, El Potrerillo	4.792	4.792	4.792	=	
						Pereira, Mercasa	4.760	5.083	4.922	=	
						Popayán, Plaza de mercado del barrio Bolívar	4.833	5.000	4.944	+	
						Santa Marta (Magdalena)	3.680	4.000	3.840	=	
						Sincelejo, Nuevo Mercado	3.680	3.920	3.750	=	
						Tuluá (Valle del Cauca)	5.000	5.217	5.108	=	
						Valledupar, Mercado Nuevo	3.680	3.680	3.680	=	
						Villavicencio, CAV	5.467	5.667	5.533	=	
						<b>Sal yodada</b>					
						Armenia, Mercar	1.080	1.104	1.092	=	
						Barranquilla, Barranquillita	772	1.040	915	=	
						Barranquilla, Granabastos	1.032	1.120	1.066	+	
						Bogotá, D.C., Corabastos	520	540	530	-	
						Bogotá, D.C., Paloquemao	640	660	647	+	
						Bogotá, D.C., Plaza España	1.000	1.050	1.033	+	
						Bucaramanga, Centroabastos	1.000	1.100	1.050	+	
						Bucaramanga, Mercados del centro	1.040	1.125	1.072	+	
						Buenaventura (Valle del Cauca)	760	776	765	+	
						Cali, La Floresta	1.040	1.120	1.067	=	



**Cuadro 10.** Mercados mayoristas. Precios de venta de productos procesados (conclusión) 2019 (4 al 10 de mayo)

Productos y mercados	Pesos por kilogramo				Tendencia	Productos y mercados	Pesos por kilogramo				Tendencia
	Mínimo	Máximo	Medio	Precios			Mínimo	Máximo	Medio	Precios	
<b>Sardinas en lata (continuación)</b>						<b>Vinagre</b>					
Santa Marta (Magdalena)	7.059	7.392	7.232		+	Barranquilla, Barranquillita	1.492	1.575	1.536		=
Sincelejo, Nuevo Mercado	7.294	7.549	7.422		+	Barranquilla, Granabastos	1.542	1.658	1.590		-
Tuluá (Valle del Cauca)	9.657	10.392	9.984		-	Bucaramanga, Centroabastos	1.792	2.000	1.897		+
Villavicencio, CAV	9.730	10.784	10.141		+	Bucaramanga, Mercados del centro	1.725	1.733	1.729		=
<b>Sopa de pollo (caja)</b>						Cartagena, Bazarro	2.500	2.625	2.531		-
Bogotá, D.C., Corabastos	42.023	44.160	42.735		-	Cúcuta, Cenabastos	1.417	1.542	1.486		=
Bogotá, D.C., Paloquemao	47.009	48.433	47.483		-	Cúcuta, La Nueva Sexta	1.500	1.667	1.583		+
Bogotá, D.C., Plaza España	42.735	44.160	43.495		-	Pamplona (Norte de Santander)	1.583	1.583	1.583		+
						Santa Marta (Magdalena)	1.167	1.250	1.217		=
						Sincelejo, Nuevo Mercado	1.042	1.167	1.097		=
						Valledupar, Mercado Nuevo	1.000	1.083	1.056		=

**TENDENCIAS**

---	-	+	+++
Variación mayor al -20 %	Variación entre 0 % y -10 %	Variación entre 0 % y 10 %	Variación mayor al 20 %
--	=	++	n. d.
Variación entre -10 % y -20 %	Variación igual a 0 %	Variación entre 10 % y 20 %	No determinado



@DANE\_Colombia



/DANEColombia



/DANEColombia



@DANEColombia

**SIPSA** Sistema de Información de Precios y Abastecimiento del Sector Agropecuario

[www.dane.gov.co](http://www.dane.gov.co)