


BOLETÍN SEMANAL PRECIOS MAYORISTAS

DANE
INFORMACIÓN PARA TODOS



COMPORTAMIENTO DE LOS PRECIOS

Subieron los precios de las frutas y las verduras

El Departamento Administrativo Nacional de Estadística (DANE), por medio del Sistema de Información de Precios y Abastecimiento del Sector Agropecuario (Sipsa) comunicó que durante la semana del 2 al 8 de noviembre de 2019 se incrementaron las cotizaciones de las verduras, las frutas, pero bajaron las de los tubérculos.

En el grupo de las verduras y hortalizas, aumentaron los precios de la ahuyama, el repollo blanco, la lechuga Batavia, el fríjol verde cargamanto, el pepino cohombro, la habichuela, el tomate chonto y el pimentón. Se contó con una menor oferta de ahuyama procedente de Antioquia, Santander, Cundinamarca, Valle del Cauca, Magdalena y Cesar, debido a que las cosechas están llegando a su fin. En el caso del repollo blanco se redujo el ingreso de producto desde

Nariño, Antioquia, Valle del Cauca y la Sabana de Bogotá, lo que ocasionó el aumento de la cotización.

Para las frutas frescas, se destacó el incremento de los precios mayoristas de la mora de Castilla, la guayaba pera, el melón Catalup, la piña gold, el maracuyá, el limón común, la guanábana y la pitahaya. Se redujo la producción de mora de Castilla, en Antioquia, Caldas, Santander, Nariño, Huila y Cundinamarca, lo que motivó el alza de la cotización esta semana.

En contraste, se redujeron las cotizaciones mayoristas de los tubérculos principalmente del plátano hartón verde y las papas criolla limpia, suprema y nevada. En el caso del plátano hartón verde, se observó un aumento de la oferta por la salida de cosechas en Santander, Tolima, Córdoba, Meta y Arauca, lo que adujo la caída en el precio.

CONTENIDO

Comportamiento de los precios	1
Informe de contexto	2
Indicador de abastecimiento	4
Lo que más sube y lo que más baja	7
Verduras y hortalizas	8
Frutas frescas	21
Tubérculos, raíces y plátanos	36
Granos, cárnicos y procesados	42
Precios de la panela.....	71
Precios del arroz	73



El futuro
es de todos

Gobierno
de Colombia

SIPSA Sistema de Información de Precios y
Abastecimiento del Sector Agropecuario

INFORME DE CONTEXTO

Ocaña y Ábrego, proveedores de cebolla, tomate y pepino de la Costa Caribe

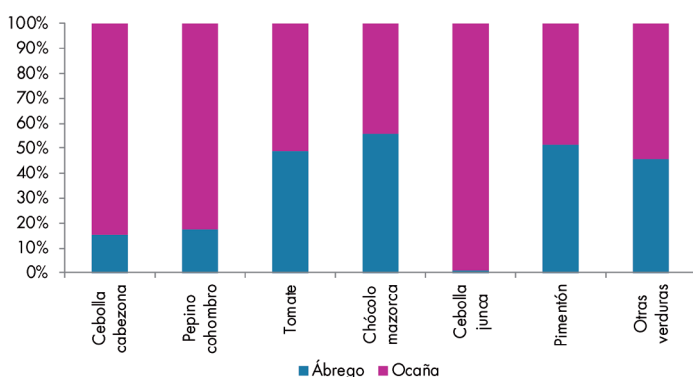
Ocaña y Ábrego, en Norte de Santander, hacen parte de la provincia de Ocaña junto con los municipios de Cáchira, Convención, El Carmen, La Esperanza, Hacarí, La Playa de Belén, San Calixto y Teorama. Estos se caracterizan por su clima caliente y el cultivo de gran variedad de verduras y hortalizas, principalmente.

El 95% de los productos que llegan desde estos municipios a todos los mercados donde se toma información corresponde a verduras y solo el 3% a granos y cereales y el 2% a frutas frescas. La mayor parte de estos productos son enviados a los mercados de la Costa Caribe, así como a Cúcuta y Bucaramanga y solo una mínima proporción se destina al Eje Cafetero o Cali.

Verduras y hortalizas

En el grupo de las verduras sobresale el abastecimiento de cebolla cabezona, tomate, pepino cohombro, chócolo mazorca, pimentón y cebolla junca.

Gráfico 1. Verduras que ingresan desde Ocaña y Abrego



Fuente: DANE, Sipsa.

Se destaca la cebolla cabezona con el 27% del total de los productos que llegan desde Ocaña y Ábrego, siendo casi en su totalidad cebolla roja. Este producto es enviado en su gran mayoría a los mercados de la Costa Atlántica (especialmente a Cartagena y Barranquilla), así como a Medellín, Bucaramanga y Cúcuta, donde tiene muy buena aceptación por su calidad.

En cuanto a los tomates, el 90% está representado por la variedad chonto y el porcentaje restante es tomate Riogrande. La mayor parte de este producto es enviado hacia la ciudad de Barranquilla (más de la mitad) y el demás a Cartagena y Santa Marta; solo un 6% se lleva a la capital de Norte de Santander.

Vale la pena mencionar el caso de otras verduras, que aunque solo representan el 10% del total de este grupo que ingresan de estos dos municipios a los mercados del país, incluye productos tan variados como arveja, habichuela, cilantro, ahuyama y frijol.

Si se mira el abastecimiento de este grupo a nivel municipal, se encuentra que Ocaña participa con el 67% del envío de verduras y hortalizas y Ábrego, con 33%. Aunque muchos de los productos llegan desde ambos municipios, cada uno de ellos tiene una representación diferente en el abastecimiento a otros mercados.

La cebolla junca, por ejemplo, ingresa casi que en su totalidad desde Ocaña, mientras que otros productos como tomate, chócolo mazorca o pimentón tiene un abastecimiento muy parejo desde cada uno de los municipios estudiados. Igual situación se da en el caso del pepino cohombro, pues el 83% es proveído por Ocaña y el 17% por Ábrego.

Entre las otras verduras, se destacan la arveja y la ahuyama que llegan mayoritariamente desde Ábrego y solo en una pequeña proporción de Ocaña.

Granos y frutas frescas

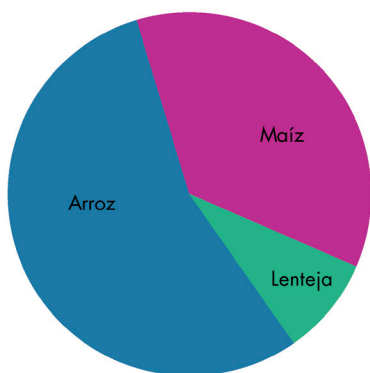
Aunque las verduras y hortalizas sobresalen en cuanto al abastecimiento sobre los demás productos, están

los granos y cereales y las frutas frescas que también tienen participación.

En los granos y cereales sobresale el frijol con el 97% del total de este grupo y la mayor parte llega desde Ocaña. A diferencia de los productos frescos, estos son enviados mayoritariamente a Cúcuta, aunque también se destinan a Cartagena y Barranquilla y una mínima proporción a Bogotá.

Aparte del frijol se encuentran otros granos y cereales como lo son el arroz, la lenteja y el maíz. Dentro de este último producto están el amarillo, el blanco y el pira.

Gráfico 2. Otros granos y cereales que ingresan desde Ocaña y Abrego



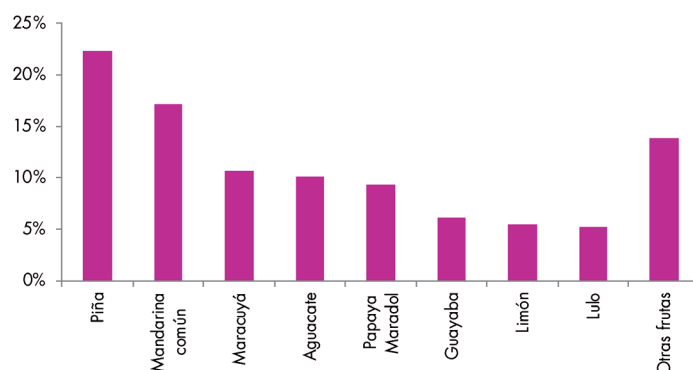
Fuente: DANE, Sipsa.

Para las frutas, hay una mayor variedad de productos y no se concentra el abastecimiento en unos pocos. Por ejemplo, la piña representa el 22% y están tanto la gold como la perolera por partes iguales.

Entre los cítricos se destacan la mandarina común y las diferentes variedades de limón, destacándose el Tahití. El maracuyá, el aguacate y la papaya

tienen casi igual representatividad. Cabe destacar que la mayor parte del aguacate es común, aunque hay presencia de papelillo y Hass.

Gráfico 3. Frutas que ingresan desde Ocaña y Abrego



Fuente: DANE, Sipsa.

Entre las otras frutas, hay una gran variedad de productos como mora, naranja, patilla, mango y tomate de árbol; estas y muchas otras representan el 14% de las frutas que son enviadas desde Ocaña y Ábrego hacia los demás mercados del país.

Santa Marta es el principal receptor de las frutas de estos dos municipios, destacándose la piña, la mandarina, el maracuyá y el limón.

En general, se puede afirmar que los municipios de Ocaña y Ábrego, en Norte de Santander, son una zona rica en la producción de una gran variedad de verduras. Estas son enviadas a los mercados de la Costa Caribe, así como a Cúcuta y Bucaramanga, destacándose productos como la cebolla cabezona, el pepino cohombro y el tomate.

INDICADOR DE ABASTECIMIENTO DE ALIMENTOS

Menor abastecimiento de procesados

El abastecimiento en los mercados mayoristas donde el SIPSA tomó información para las semanas del 24 al 30 de octubre y del 31 de octubre al 6 de noviembre disminuyó en un 0,65%.

Así, la categoría otros grupos en la que se encuentran las carnes, los procesados, los granos, los cereales, los lácteos, los huevos y los pescados redujo su oferta en un 8,52% y las frutas frescas disminuyeron sus volúmenes en un 7,39%. En cambio, el grupo de las verduras y hortalizas incrementó su oferta en un 5,43% y los tubérculos, raíces y plátanos registraron un alza del 4,94%.

Entre los mercados mayoristas que reportaron un descenso en su aprovisionamiento de alimentos se encuentra el mercado de Sincelejo, Nuevo Mercado, donde el suministro de alimento cayó un 18,27%, por los procesados que reportaron un descenso del 67,58%, por productos como el azúcar, las harinas, el arroz, la panela y los aceites. En Centro Galerías, Manizales, el abastecimiento disminuyó en un 16,62% a causa de la categoría otros grupos que registraron una caída del 25,59%, por el menor acopio de carnes de cerdo, pollo y res, panela y productos de panadería.

En Surabastos de la ciudad de Neiva descendió los inventarios de alimentos en un 14,89% por los procesados que decreció un 50,88%, debido a la menor oferta de arroz, sal yodada, panela, maíz amarillo, azúcar y lentejas. En caso de Ibagué, en



Fuente: <https://idconline.mx>

la Plaza La 21, se redujo el aprovisionamiento en un 13,25%, por las verduras y hortalizas que reportaron una caída del 26,15% a raíz de alimentos como las cebollas junca y cabezona, zanahoria, chócolo mazorca y pepino cohombro.

Por el lado de Montería, en el Mercado del Sur, el ingreso de alimentos decreció un 9,74% por las verduras y hortalizas que presentaron una disminución en su acopio del 18,39%, ante el menor stock de cebollas cabezona y junca, zanahoria, tomate chonto, pepino cohombro, chócolo mazorca y repollo. En la Plaza de Mercado del Barrio Bolívar, en Popayán, se redujo el ingreso de alimentos en un 9,49%, por las frutas que disminuyeron sus volúmenes en un 29,49% por poca entrada de naranja Valencia, guayaba pera, manzana importada, mora, mangos y lulo.

En Mercar, Armenia, el abastecimiento se disminuyó un 8,44% por el grupo de las frutas que registró una reducción del 18,03%, como consecuencia de los menores volúmenes de patilla, aguacate, uva Isabela, tomate de árbol, mandarina, naranja y banano criollo. Finalmente en el Centro de Acopio de Ipiales, el suministro de alimentos cayó un 7,46%, por las frutas que decrecieron un 66,67% por los menores inventarios de naranja Valencia.

Así, la participación para la semana comprendida del 31 de octubre al 6 de noviembre del 2019 fue la siguiente: las verduras y hortalizas participaron con el 29,48%, los tubérculos, raíces y plátanos concentraron el 29,16%, las frutas frescas representaron el 23,13% y los otros grupos el 18,23%.

BOLETÍN SEMANAL PRECIOS MAYORISTAS

Cuadro 1. Evolución del abastecimiento por ciudad
2019 (24 de octubre-6 de noviembre)

Total mercados			
Grupo	24 al 30 de octubre	31 de octubre al 6 de noviembre	Variación (%)
Frutas	30.112	27.885	-7,39%
Tubérculos, raíces y plátanos	33.498	35.154	4,94%
Verduras y hortalizas	33.711	35.542	5,43%
Otros grupos	24.032	21.984	-8,52%
Total general	121.353	120.564	-0,65%

Armenia, Mercar			
Grupo	24 al 30 de octubre	31 de octubre al 6 de noviembre	Variación (%)
Frutas	571	468	-18,03%
Tubérculos, raíces y plátanos	801	705	-11,97%
Verduras y hortalizas	530	492	-7,15%
Otros grupos	411	453	10,11%
Total	2.313	2.118	-8,44%

Barranquilla, Barranquillita y Granabastos			
Grupo	24 al 30 de octubre	31 de octubre al 6 de noviembre	Variación (%)
Frutas	2.152	1.987	-7,69%
Tubérculos, raíces y plátanos	1.482	1.869	26,13%
Verduras y hortalizas	1.234	1.311	6,24%
Otros grupos	3.529	2.960	-16,13%
Total	8.397	8.126	-3,22%

Bogotá, D. C., Corabastos, Paloquemao, Plaza Las Flores y Plaza Samper Mendoza			
Grupo	24 al 30 de octubre	31 de octubre al 6 de noviembre	Variación (%)
Frutas	12.511	11.413	-8,78%
Tubérculos, raíces y plátanos	12.706	13.406	5,51%
Verduras y hortalizas	15.913	16.862	5,96%
Otros grupos	5.827	4.986	-14,42%
Total	46.957	46.667	-0,62%

Bucaramanga, Centroabastos			
Grupo	24 al 30 de octubre	31 de octubre al 6 de noviembre	Variación (%)
Frutas	2.911	2.727	-6,31%
Tubérculos, raíces y plátanos	1.974	2.014	2,05%
Verduras y hortalizas	2.489	3.191	28,17%
Otros grupos	878	513	-41,55%
Total	8.252	8.445	2,34%

Cali, Cavasa y Santa Helena			
Grupo	24 al 30 de octubre	31 de octubre al 6 de noviembre	Variación (%)
Frutas	1.970	2.098	6,50%
Tubérculos, raíces y plátanos	2.171	2.897	33,43%
Verduras y hortalizas	2.335	2.550	9,20%
Otros grupos	1.981	2.414	21,83%
Total	8.458	9.959	17,75%

Cartagena, Bazarito			
Grupo	24 al 30 de octubre	31 de octubre al 6 de noviembre	Variación (%)
Frutas	496	630	27,10%
Tubérculos, raíces y plátanos	1.309	1.243	-5,01%
Verduras y hortalizas	749	835	11,36%
Otros grupos	546	515	-5,73%
Total	3.100	3.222	3,95%

Cúcuta, Cenabastos y La Nueva Sexta			
Grupo	24 al 30 de octubre	31 de octubre al 6 de noviembre	Variación (%)
Frutas	865	920	6,41%
Tubérculos, raíces y plátanos	1.609	1.876	16,57%
Verduras y hortalizas	1.157	1.224	5,80%
Otros grupos	1.910	1.791	-6,24%
Total	5.541	5.811	4,87%

Ibagué, Plaza La 21			
Grupo	24 al 30 de octubre	31 de octubre al 6 de noviembre	Variación (%)
Frutas	202	160	-21,00%
Tubérculos, raíces y plátanos	277	275	-0,84%
Verduras y hortalizas	183	135	-26,15%
Otros grupos	79	73	-7,03%
Total	742	643	-13,25%

Ipiales, Centro de Acopio de Ipiales			
Grupo	24 al 30 de octubre	31 de octubre al 6 de noviembre	Variación (%)
Frutas	30	10	-66,67%
Tubérculos, raíces y plátanos	418	419	0,29%
Verduras y hortalizas	742	672	-9,44%
Total	1.191	1.102	-7,46%

Manizales, Centro Galerías			
Grupo	24 al 30 de octubre	31 de octubre al 6 de noviembre	Variación (%)
Frutas	394	345	-12,32%
Tubérculos, raíces y plátanos	361	318	-11,86%
Verduras y hortalizas	321	253	-21,19%
Otros grupos	217	161	-25,59%
Total	1.293	1.078	-16,62%

Medellín, Central Mayorista de Antioquia y Plaza Minorista José María Villa			
Grupo	24 al 30 de octubre	31 de octubre al 6 de noviembre	Variación (%)
Frutas	5.125	4.332	-15,47%
Tubérculos, raíces y plátanos	4.274	4.041	-5,45%
Verduras y hortalizas	4.369	4.414	1,02%
Otros grupos	6.339	6.187	-2,39%
Total	20.108	18.974	-5,64%

Cuadro 1. Evolución del abastecimiento por ciudad (conclusión)
2019 (24 de octubre-6 de noviembre)**Montería, Mercado del Sur**

Grupo	24 al 30 de octubre	31 de octubre al 6 de noviembre	Variación (%)
Frutas	87	89	1,40%
Tubérculos, raíces y plátanos	395	371	-6,10%
Verduras y hortalizas	220	180	-18,39%
Otros grupos	62	51	-17,91%
Total	764	690	-9,74%

Santa Marta (Magdalena)

Grupo	24 al 30 de octubre	31 de octubre al 6 de noviembre	Variación (%)
Frutas	171	214	25,01%
Tubérculos, raíces y plátanos	346	288	-16,84%
Verduras y hortalizas	194	193	-0,55%
Otros grupos	64	66	3,28%
Total	775	761	-1,87%

Neiva, Surabastos

Grupo	24 al 30 de octubre	31 de octubre al 6 de noviembre	Variación (%)
Frutas	394	392	-0,31%
Tubérculos, raíces y plátanos	598	593	-0,89%
Verduras y hortalizas	635	549	-13,47%
Otros grupos	417	205	-50,88%
Total	2.043	1.739	-14,89%

Sincelejo, Nuevo Mercado

Grupo	24 al 30 de octubre	31 de octubre al 6 de noviembre	Variación (%)
Frutas	136	165	21,03%
Tubérculos, raíces y plátanos	426	466	9,24%
Verduras y hortalizas	285	330	16,07%
Otros grupos	545	177	-67,58%
Total	1.392	1.138	-18,27%

Pasto, El Potrerillo

Grupo	24 al 30 de octubre	31 de octubre al 6 de noviembre	Variación (%)
Frutas	330	258	-21,81%
Tubérculos, raíces y plátanos	1.381	1.429	3,52%
Verduras y hortalizas	564	645	14,38%
Otros grupos	7	0	-94,94%
Total	2.275	2.333	2,55%

Tunja, Complejo de Servicios del Sur

Grupo	24 al 30 de octubre	31 de octubre al 6 de noviembre	Variación (%)
Frutas	322	377	17,08%
Tubérculos, raíces y plátanos	944	976	3,40%
Verduras y hortalizas	608	603	-0,76%
Otros grupos	4	2	-61,90%
Total	1.878	1.958	4,25%

Pereira, Mercasa

Grupo	24 al 30 de octubre	31 de octubre al 6 de noviembre	Variación (%)
Frutas	605	513	-15,11%
Tubérculos, raíces y plátanos	304	266	-12,69%
Verduras y hortalizas	359	334	-6,94%
Otros grupos	515	702	36,14%
Total	1.784	1.815	1,76%

Valledupar, Mercabastos y Mercado Nuevo

Grupo	24 al 30 de octubre	31 de octubre al 6 de noviembre	Variación (%)
Frutas	321	279	-13,02%
Tubérculos, raíces y plátanos	435	403	-7,49%
Verduras y hortalizas	236	257	8,68%
Otros grupos	268	317	18,52%
Total	1.260	1.256	-0,34%

Popayán, Plaza de Mercado del Barrio Bolívar

Grupo	24 al 30 de octubre	31 de octubre al 6 de noviembre	Variación (%)
Frutas	103	73	-29,49%
Tubérculos, raíces y plátanos	647	637	-1,50%
Verduras y hortalizas	113	82	-27,59%
Otros grupos	225	193	-14,13%
Total	1.088	985	-9,49%

Villavicencio, Central de Abastos de Villavicencio

Grupo	24 al 30 de octubre	31 de octubre al 6 de noviembre	Variación (%)
Frutas	414	433	4,60%
Tubérculos, raíces y plátanos	641	664	3,57%
Verduras y hortalizas	472	429	-9,13%
Otros grupos	209	218	4,55%
Total	1.736	1.744	0,47%

Ciudades	Lo que más sube	Lo que más baja
Bogotá D. C.	Lechugas Batavia y cresa verde, espinaca, ahuyama, calabacín, acelga, cebollas junca Aquitania y puerro, coliflor, brócoli, chócolo mazorca, rábano rojo, papayas Maradol y tainung, haba verde, maracuyá, guayaba pera, melón Cantalup, pitahaya, toyo blanco, filete congelado, calamar blanco entero y arroz de segunda.	Calabaza, habichuela, cebolla cabezona roja, arveja verde en vaina, remolacha, tomate larga vida, apio, mandarina Arrayana, manzana nacional, patilla, feijoa, mango Tommy, piña perolera, Tangelo, plátanos hartón maduro y verde, arracacha amarilla, yuca llanera, calamar anillos y frijól bolón.
Medellín	Lechuga cresa verde, berenjena, tomate chonto regional, ají topito dulce, calabacín, repollo blanco, habichuela, brócoli, ajo, apio, guayaba pera, pitahaya, mango común, limón mandarina, melón Cantalup, kiwi, piña gold, arracacha blanca, plátano guineo, queso doble crema y tilapia, filete congelado.	Zanahoria larga vida, calabaza, rábano rojo, papayas hawaiana, tainung, Maradol, melona, limón Tahití, aguacate papelillo, mango Tommy, Tangelo, curuba, patilla baby, durazno importado, papas criolla limpia y nevada, azúcar sulfitada, queso costeño, panela redonda morena, langostino 16-20, merluza, filete importado y bocachico importado congelado.
Bucaramanga	Espinaca, ahuyama, habichuela, ahuyamín (sakata), zanahoria, pimentón verde, acelga, chócolo mazorca, pepino cohombro, uva Isabela, guanábana, uchuva con cáscara, guayaba pera, naranja Valencia, pera importada, piñas gold y perolera, tomate de árbol, kiwi, fresa, arroz sopa cristal y excelso.	Tomate Riogrande, cebolla junca, pimentón, zapote, limón Tahití, mango Tommy, papaya Maradol, ciruela roja, durazno nacional, maracuyá, curuba, lulo, uva red globe nacional, papas criolla limpia y suprema, arracacha amarilla, plátano hartón verde y garbanzo importado.
Cúcuta	Lechuga Batavia, pepino cohombro, pimentón, chócolo mazorca, pitahaya, guanábana, maracuyá, banano criollo, piñas gold y perolera, guayabas pera y común, pera importada, kiwi, carnes de cerdo, cabeza de lomo, tocino papada, lomo con hueso, perril sin hueso, lomo con hueso, espinazo, lomo sin hueso y perril con hueso.	Habichuela, calabaza, frijól verde en vaina, zanahoria, ajo, arveja verde en vaina, remolacha regional, tomate chonto, repollo verde, curuba, mora de Castilla, limones Tahití y común, naranja común, mango Tommy, zapote, uva Isabela, papa criolla limpia, plátanos hartón verde y maduro.
Cali	Lechuga Batavia, tomate chonto, pimentón, habichuela, pepino cohombro, guayaba pera, mora de Castilla, limón común, melón Cantalup, piñas gold y manzana, kiwi, papa capira, azúcar sulfitada, carne de cerdo, costilla, carnes de res, falda y chatas, alas de pollo con costillar, pollo entero congelado sin vísceras y pescado cabezas.	Chócolo mazorca, cebollas junca Aquitania, Tenerife y cabezona blanca bogotana, tomate larga vida, zanahoria, repollo blanco, remolacha bogotana, granadilla, papaya Maradol, mango Tommy, limón Tahití, aguacate papelillo, naranja Sweet, papas suprema, criolla limpia y única, yuca ICA, plátano hartón verde y langostino 16-20.
Barranquilla	Habichuela larga, ahuyama, ají topito dulce, brócoli, pimentón, tomate chonto, lechuga Batavia, limón común ciénaga, bananos Urabá y criollo, guayaba común, maracuyá valluno y queso costeño.	Cebolla junca Berlín, berenjena, chócolo mazorca, repollo blanco, zanahoria bogotana, naranjas común y valencia, mango Tommy y yuca criolla.
Pereira	Lechuga Batavia, tomate chonto, cebolla cabezona blanca, pepino cohombro, zanahoria bogotana, frijól verde en vaina, coliflor, repollo blanco, melón Cantalup, tomate de árbol, Tangelo, mora de Castilla, guanábana, mangos común, manzano y reina, limón mandarina, mandarina Oneco, manzana verde importada, piña gold y papas R-12 roja y rubí.	Cebolla junca, pimentón, apio, granadilla, aguacate papelillo, papaya Maradol, maracuyá y papas parda pastusa y nevada.
Cartagena	Ahuyama, ají topito dulce, apio, cebollas junca Berlín y cabezona roja, maracuyá valluno, tomate de árbol, limón Tahití, mora de Castilla, papa única, gelatina, harina precocida de maíz, frijól Zaragoza, azúcar refinada, lenteja importada y queso costeño.	Tomates Riogrande bumangués y chonto, chócolo mazorca, repollo blanco, habichuela, zanahoria bogotana, rábano rojo, cebolla cabezona blanca, curuba, limón común, naranja común, guayaba común, pera importada, papa criolla limpia, plátano hartón verde y jugo de frutas.

VERDURAS Y HORTALIZAS

Menor abastecimiento de ahuyama

A lo largo de la presente semana se incrementaron los precios de la ahuyama en veinticuatro de los treinta y cuatro mercados donde se vendió esta semana. Se contrajo el ingreso desde El Banco (Magdalena), Cereté, Montería (Córdoba), Lebrija, Girón (Santander), San Sebastián de Mariquita (Tolima), Montenegro (Quindío), Tocaima (Cundinamarca), Dagua y Palmira (Valle del Cauca), donde ha disminuido la producción. En Bogotá y Valledupar, por ejemplo, el kilo se negoció a \$1.650 y a \$800, respectivamente, 19,92%, en promedio, más.

De la misma forma, subieron las cotizaciones mayoristas del repollo blanco, el frijón verde cargamanto, la lechuga Batavia, el pepino cohombro, la habichuela, el pimentón y el tomate chonto. En el caso del repollo blanco este comportamiento obedeció a que se contó con poca entrada desde El Santuario, Marinilla (Antioquia), Tunja (Boyacá) y la Sabana de Bogotá, pues disminuyó la recolección durante el fin de semana. El alza se presentó en veinte de los treinta y dos mercados donde se negoció en la semana. En Bucaramanga y Medellín, por ejemplo, el kilo se comercializó a \$496 y a \$340, 13,03%, en promedio, más que la semana inmediatamente anterior.

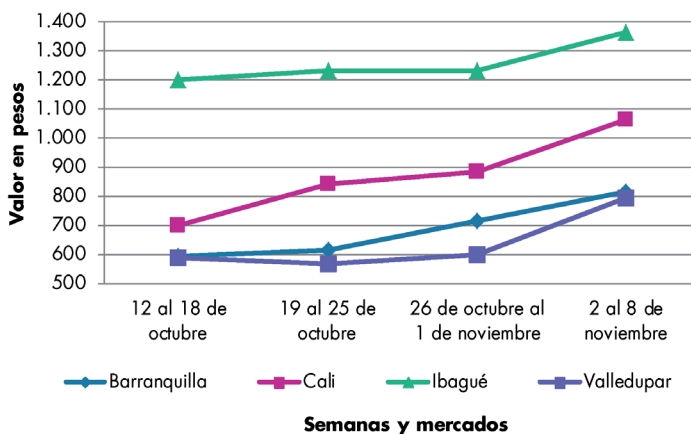
También se incrementó el precio de la lechuga Batavia ante la menor llegada de hortaliza desde Mutiscua (Norte de Santander), Madrid, Facatativá, Cajicá, Sopó, Cota, Mosquera (Cundinamarca) y Marinilla (Antioquia). Adicionalmente, las lluvias en Ipiales y Pasto (Nariño) afectaron los cultivos por lo que se contó con una baja disponibilidad de producto de primera calidad. El anterior comportamiento se registró en veintiséis de los cuarenta mercados donde se consiguió.

Igualmente, subió la cotización mayorista del pepino cohombro, esta vez en veintitrés de los cuarenta mercados donde se comercializó. Este comportamiento se debió a que los cultivos ubicados en Girón (Santander) y Consacá (Nariño), registraron un menor rendimiento productivo a causa de los excesos de humedad ocasionados por las constantes precipitaciones. A lo anterior se sumó la caída en el abastecimiento desde Ábrego, Ocaña (Norte de Santander), Yolombó, Guarne (Antioquia), Fusagasugá (Cundinamarca), Cajamarca (Tolima), Pereira (Risaralda), Pradera, Restrepo, Palmira y Alcalá (Valle del Cauca). En Ibagué y Pereira, por ejemplo, el alza superó el 13,00%, ofreciéndose el kilo a \$750 y a \$767, respectivamente.

En cambio, bajó el precio del apio, el ajo importado, la zanahoria y el tomate Riogrande. En el caso del apio la reducción se registró en diecinueve de los treinta y tres mercados donde se transó esta semana, ante la salida de nuevos cortes de cosecha en el altiplano cundiboyacense. En Bogotá y Manizales, por ejemplo, el kilo se vendió a \$492 y a \$1.440, respectivamente, 15,96%, en promedio, menos que la semana inmediatamente anterior.

Por último, descendió la cotización del ajo importado ya que llegó más cantidad de producto procedente de China. Esta situación se presentó en quince de los veintiséis mercados donde se negoció. En Neiva la reducción fue del 3,53% y el kilo se negoció a \$6.150.

Gráfico 4. Comportamiento de los precios de la ahuyama 2019 (12 de octubre al 8 de noviembre)



Fuente: DANE, Sipsa.

Cuadro 2. Mercados mayoristas. Precios de venta de verduras y hortalizas 2019 (2 al 8 de noviembre)

Productos y mercados	Pesos por kilogramo				Tendencia	Productos y mercados	Pesos por kilogramo				Tendencia
	Mínimo	Máximo	Medio	Precios			Mínimo	Máximo	Medio	Precios	
Acelga						Ahuyama (continuación)					
Armenia, Mercar	1.067	1.333	1.200		=	Tunja, Complejo de Servicios del Sur	594	625	611		+
Barranquilla, Barranquillita	3.000	3.000	3.000		=	Valledupar, Mercabastos	700	840	802		+++
Bogotá, D.C., Corabastos	500	800	642		+++	Valledupar, Mercado Nuevo	800	800	800		+++
Bucaramanga, Centroabastos	1.200	1.500	1.425		++	Yopal (Casanare)	800	800	800		++
Chiquinquirá (Boyacá)	900	1.000	988		=	Ahuyamín (Sakata)					
Duitama (Boyacá)	1.000	1.000	1.000		=	Bogotá, D.C., Corabastos	1.100	1.200	1.115		+
Florencia (Caquetá)	1.600	1.800	1.700		=	Bucaramanga, Centroabastos	500	600	588		+
Ibagué, Plaza La 21	800	1.120	993		-	Duitama (Boyacá)	840	900	855		+
Ipiales (Nariño), Ipiales somos todos	1.000	1.500	1.167		-	Florencia (Caquetá)	1.280	1.440	1.360		=
Medellín, Central Mayorista de Antioquia	1.000	1.000	1.000		=	Ibagué, Plaza La 21	1.500	1.600	1.583		+
Neiva, Surabastos	1.250	1.500	1.365		-	Neiva, Surabastos	1.200	1.600	1.320		-
Pamplona (Norte de Santander)	1.500	2.000	1.750		=	Pamplona (Norte de Santander)	1.000	1.000	1.000		=
Pasto, El Potrerillo	1.000	1.500	1.292		+	San Gil (Santander)	600	800	700		++
Sogamoso (Boyacá)	1.000	1.000	1.000		=	Sogamoso (Boyacá)	800	1.000	888		-
Tunja, Complejo de Servicios del Sur	800	1.000	917		-	Tunja, Complejo de Servicios del Sur	920	1.000	959		-
Ubaté (Cundinamarca)	600	650	625		++	Villavicencio, CAV	1.200	1.400	1.246		-
Villavicencio, CAV	1.200	1.600	1.350		+	Yopal (Casanare)	1.000	1.000	1.000		n.d.
Ahuyama						Aji topito dulce					
Arauca (Arauca)	800	900	853		=	Barranquilla, Barranquillita	2.000	2.200	2.133		++
Armenia, Mercar	700	800	733		=	Cartagena, Bazaruto	3.125	3.750	3.381		++
Barranquilla, Barranquillita	757	1.000	862		+++	Medellín, Central Mayorista de Antioquia	1.500	2.200	1.938		+++
Barranquilla, Granabastos	743	886	798		+	Montería, Mercado del Sur	1.375	3.050	1.983		-
Bogotá, D.C., Corabastos	1.400	2.000	1.650		++	Sincelejo, Nuevo Mercado	750	1.250	1.052		-
Bucaramanga, Centroabastos	600	900	800		+++	Ajo					
Buenaventura (Valle del Cauca)	1.200	1.400	1.250		+++	Bogotá, D.C., Corabastos	7.000	8.000	7.717		+
Cali, Cavasa	1.000	1.100	1.065		+++	Chiquinquirá (Boyacá)	4.000	4.500	4.250		=
Cali, Santa Helena	550	600	583		+	Cúcuta, Cenabastos	2.500	3.500	3.100		-
Cartagena, Bazaruto	714	786	748		++	Duitama (Boyacá)	3.800	3.800	3.800		-
Cartago (Valle del Cauca)	900	1.000	917		+	Ipiales (Nariño), Ipiales somos todos	4.500	5.000	4.889		-
Cúcuta, Cenabastos	800	900	815		+	Manizales, Centro Galerías	5.000	6.250	5.833		-
Duitama (Boyacá)	625	625	625		+	Medellín, Central Mayorista de Antioquia	8.500	10.000	9.425		++
Ibagué, Plaza La 21	1.200	1.500	1.367		++	Pamplona (Norte de Santander)	3.200	3.500	3.417		-
Manizales, Centro Galerías	800	900	875		=	Pasto, El Potrerillo	4.000	5.000	4.750		+
Medellín, Central Mayorista de Antioquia	600	1.000	710		++	Pereira, La 41	4.444	5.889	5.148		+
Medellín, Plaza Minorista "José María Villa"	900	1.400	1.105		+++	Pereira, Mercasa	5.333	6.222	5.716		-
Montería, Mercado del Sur	360	600	493		-	San Gil (Santander)	3.800	4.000	3.950		+
Palmira (Valle del Cauca)	900	1.000	925		++	Sogamoso (Boyacá)	3.600	4.000	3.825		+
Pamplona (Norte de Santander)	1.000	1.000	1.000		=	Tunja, Complejo de Servicios del Sur	3.500	4.000	3.742		+
Pereira, La 41	800	900	817		+	Túquerres (Nariño)	5.000	6.000	5.333		=
Pereira, Mercasa	900	1.100	978		-	Villavicencio, CAV	3.500	4.500	4.181		-
Popayán, Plaza de mercado del barrio Bolívar	800	840	823		+	Ajo importado					
Rionegro (Antioquia)	600	700	650		-	Arauca (Arauca)	7.000	7.500	7.217		-
San Gil (Santander)	600	900	739		-	Armenia, Mercar	6.400	6.500	6.467		=
Santa Marta (Magdalena)	857	857	857		+++	Barranquilla, Barranquillita	6.000	6.300	6.125		-
Sincelejo, Nuevo Mercado	600	600	600		=	Barranquilla, Granabastos	6.000	6.300	6.200		-
Socorro (Santander)	700	800	775		-	Bogotá, D.C., Corabastos	6.000	6.500	6.397		-
Sogamoso (Boyacá)	600	700	663		+	Bucaramanga, Centroabastos	6.500	6.800	6.650		-
Tuluá (Valle del Cauca)	1.000	1.200	1.125		+++						

Cuadro 2. Mercados mayoristas. Precios de venta de verduras y hortalizas (continuación)
2019 (2 al 8 de noviembre)

Productos y mercados	Pesos por kilogramo				Tendencia	Productos y mercados	Pesos por kilogramo				Tendencia
	Mínimo	Máximo	Medio				Mínimo	Máximo	Medio		
Ajo importado (continuación)						Apio (continuación)					
Buenaventura (Valle del Cauca)	6.700	7.200	6.900		+	Sogamoso (Boyacá)	700	850	756		-
Cali, Cavasa	6.000	6.200	6.029		-	Tuluá (Valle del Cauca)	1.250	1.500	1.361		-
Cali, Santa Helena	6.000	6.000	6.000		=	Tunja, Complejo de Servicios del Sur	550	650	611		-
Cartagena, Bazurto	5.500	6.200	5.833		-	Valledupar, Mercabastos	1.333	1.667	1.428		+
Cartago (Valle del Cauca)	7.000	7.500	7.333		=	Villavicencio, CAV	1.200	1.600	1.411		-
Cúcuta, Cenabastos	6.500	6.500	6.500		+						
Ibagué, Plaza La 21	6.500	7.000	6.800		+	Arveja verde en vaina					
Ipiales (Nariño), Ipiales somos todos	6.000	6.500	6.233		-	Arauca (Arauca)	3.478	4.130	3.790		+
Manizales, Centro Galerías	7.000	8.000	7.500		-	Armenia, Mercar	2.560	2.800	2.693		++
Medellín, Central Mayorista de Antioquia	6.300	6.500	6.465		+	Barranquilla, Barranquillita	5.500	6.000	5.833		=
Montería, Mercado del Sur	5.700	6.500	6.175		-	Barranquilla, Granabastos	5.600	5.800	5.725		-
Neiva, Surabastos	6.000	6.800	6.150		-	Bogotá, D.C., Corabastos	2.800	4.400	3.678		-
Palmira (Valle del Cauca)	6.000	6.500	6.238		-	Bucaramanga, Centroabastos	2.700	3.600	3.013		-
Pasto, El Potrerillo	5.700	6.200	5.983		+	Cartago (Valle del Cauca)	3.200	3.600	3.493		+
Pereira, La 41	6.200	7.500	6.917		-	Chiquinquirá (Boyacá)	3.400	4.000	3.700		++
Pereira, Mercasa	6.200	7.000	6.611		-	Cúcuta, Cenabastos	3.000	4.500	3.646		-
Popayán, Plaza de mercado del barrio Bolívar	6.500	6.800	6.763		+	Duitama (Boyacá)	3.300	3.400	3.340		-
Sincelejo, Nuevo Mercado	6.000	6.200	6.042		+	El Carmen de Viboral (Antioquia)	2.500	2.800	2.650		+++
Tuluá (Valle del Cauca)	6.500	6.800	6.538		+	El Santuario (Antioquia)	2.800	3.000	2.933		+
Valledupar, Mercabastos	6.400	6.500	6.489		-	Ibagué, Plaza La 21	2.000	3.200	2.565		-
						Ipiales (Nariño), Ipiales somos todos	1.200	2.000	1.506		-
Apio						La Ceja (Antioquia)	3.000	3.200	3.083		++
Arauca (Arauca)	2.250	2.667	2.472		+	Manizales, Centro Galerías	2.800	3.000	2.950		n.d.
Armenia, Mercar	750	900	833		-	Marinilla (Antioquia)	2.500	3.500	3.050		+++
Barranquilla, Barranquillita	1.200	1.400	1.317		+	Medellín, Central Mayorista de Antioquia	2.800	3.200	3.020		+
Barranquilla, Granabastos	1.200	1.300	1.275		=	Medellín, Plaza Minorista "José María Villa"	2.700	3.500	3.293		++
Bogotá, D.C., Corabastos	400	600	492		-	Neiva, Surabastos	2.400	3.200	2.865		+
Bucaramanga, Centroabastos	600	650	625		=	Palmira (Valle del Cauca)	2.300	2.600	2.450		-
Cali, Cavasa	882	941	923		-	Pamplona (Norte de Santander)	2.917	3.750	3.145		-
Cali, Santa Helena	882	941	912		=	Pereira, La 41	2.400	2.800	2.667		+
Cartagena, Bazurto	1.300	1.500	1.433		++	Pereira, Mercasa	2.800	3.360	3.147		-
Cartago (Valle del Cauca)	1.120	1.280	1.213		-	Rionegro (Antioquia)	3.000	3.500	3.320		+
Chiquinquirá (Boyacá)	650	750	721		-	San Gil (Santander)	2.800	3.600	3.231		+
Cúcuta, Cenabastos	800	1.000	917		-	San Vicente (Antioquia)	2.600	2.800	2.700		+
Duitama (Boyacá)	750	750	750		+	Socorro (Santander)	3.040	3.600	3.430		+
Ibagué, Plaza La 21	800	1.120	967		-	Sogamoso (Boyacá)	3.200	3.400	3.338		+
Ipiales (Nariño), Ipiales somos todos	1.500	1.500	1.500		=	Sonsón (Antioquia)	2.167	2.400	2.258		+
Manizales, Centro Galerías	1.280	1.600	1.440		-	Tuluá (Valle del Cauca)	2.400	2.800	2.570		-
Marinilla (Antioquia)	350	600	450		-	Tunja, Complejo de Servicios del Sur	2.800	3.300	3.069		-
Medellín, Central Mayorista de Antioquia	800	1.000	875		+	Ubaté (Cundinamarca)	2.900	3.000	2.950		-
Medellín, Plaza Minorista "José María Villa"	1.000	1.000	1.000		-	Villavicencio, CAV	2.800	3.400	3.108		-
Montería, Mercado del Sur	1.000	1.300	1.075		+++	Yopal (Casanare)	3.958	4.063	4.010		-
Neiva, Surabastos	1.000	1.200	1.146		-						
Palmira (Valle del Cauca)	1.500	1.667	1.563		-	Arveja verde en vaina pastusa					
Pamplona (Norte de Santander)	1.167	1.167	1.167		=	Bogotá, D.C., Corabastos	2.600	3.600	3.144		-
Pereira, La 41	1.500	2.000	1.667		=	Buenaventura (Valle del Cauca)	3.200	3.200	3.200		+
Pereira, Mercasa	1.250	1.667	1.500		-	Cali, Cavasa	2.000	2.200	2.096		-
Rionegro (Antioquia)	500	800	663		-	Cali, Santa Helena	2.800	3.000	2.833		+
Santa Marta (Magdalena)	1.333	1.467	1.400		-	La Unión (Nariño)	2.400	2.600	2.500		+
Sincelejo, Nuevo Mercado	900	1.000	958		+	Medellín, Central Mayorista de Antioquia	2.400	3.200	2.787		+
						Pasto, El Potrerillo	1.700	2.100	1.911		-

Cuadro 2. Mercados mayoristas. Precios de venta de verduras y hortalizas (continuación)
2019 (2 al 8 de noviembre)

Productos y mercados	Pesos por kilogramo			
	Mínimo	Máximo	Medio	Tendencia
Arveja verde en vaina pastusa (continuación)				
Popayán, Plaza de mercado del barrio Bolívar	1.900	2.400	2.138	+
Berenjena				
Barranquilla, Barranquillita	750	875	819	-
Bogotá, D.C., Corabastos	1.500	1.600	1.517	+
Cartagena, Bazurto	1.017	1.133	1.082	-
Manizales, Centro Galerías	2.000	2.200	2.050	=
Medellín, Central Mayorista de Antioquia	1.500	2.000	1.855	+++
Montería, Mercado del Sur	1.000	1.250	1.152	++
Sincelejo, Nuevo Mercado	750	833	792	=
Brócoli				
Armenia, Mercar	2.000	2.600	2.333	+++
Barranquilla, Barranquillita	5.500	6.000	5.833	+
Barranquilla, Granabastos	5.000	5.500	5.225	-
Bogotá, D.C., Corabastos	2.500	4.000	3.200	+++
Bucaramanga, Centroabastos	2.500	3.000	2.766	+
Cali, Cavasa	1.800	2.000	1.900	-
Cali, Santa Helena	1.500	1.500	1.500	+
Cartagena, Bazurto	5.200	5.500	5.317	-
Chiquinquirá (Boyacá)	1.200	1.500	1.313	+
Cúcuta, Cenabastos	2.500	3.000	2.875	-
Duitama (Boyacá)	1.500	1.500	1.500	+
Ibagué, Plaza La 21	1.500	2.000	1.563	+
Ipiales (Nariño), Ipiales somos todos	667	833	771	-
Manizales, Centro Galerías	3.333	4.667	4.111	+++
Marinilla (Antioquia)	700	1.000	869	-
Medellín, Central Mayorista de Antioquia	1.500	2.300	1.883	+++
Medellín, Plaza Minorista "José María Villa"	1.800	2.000	1.975	+
Neiva, Surabastos	3.000	3.600	3.400	++
Palmira (Valle del Cauca)	1.500	1.667	1.521	+
Pamplona (Norte de Santander)	2.000	2.000	2.000	-
Pasto, El Potrerillo	1.000	2.000	1.708	+++
Sogamoso (Boyacá)	1.300	1.500	1.450	+
Tunja, Complejo de Servicios del Sur	1.100	1.600	1.378	+
Túquerres (Nariño)	750	833	819	-
Ubaté (Cundinamarca)	2.200	2.400	2.300	+
Villavicencio, CAV	3.000	3.333	3.246	+
Calabacín				
Bogotá, D.C., Corabastos	460	700	594	++
Bucaramanga, Centroabastos	1.200	1.400	1.304	+
Duitama (Boyacá)	900	900	900	-
Medellín, Central Mayorista de Antioquia	1.300	1.600	1.470	++
Sogamoso (Boyacá)	750	750	750	+
Tunja, Complejo de Servicios del Sur	700	750	733	=
Calabaza				
Bogotá, D.C., Corabastos	480	800	621	-
Cúcuta, Cenabastos	556	667	630	-
Medellín, Central Mayorista de Antioquia	1.000	1.000	1.000	-
Cebolla cabezona blanca				
Arauca (Arauca)	1.042	1.188	1.111	-
Armenia, Mercar	1.200	1.340	1.263	-
Barranquilla, Barranquillita	1.160	1.240	1.200	=
Barranquilla, Granabastos	1.100	1.240	1.162	-
Bogotá, D.C., Corabastos	800	1.000	942	-
Bucaramanga, Centroabastos	960	1.000	990	-
Cartagena, Bazurto	1.140	1.340	1.240	-
Cartago (Valle del Cauca)	1.354	1.417	1.372	+
Chiquinquirá (Boyacá)	800	1.500	1.121	+
Cúcuta, Cenabastos	900	1.000	991	-
Duitama (Boyacá)	800	900	850	=
Florencia (Caquetá)	1.160	1.200	1.180	+
Ibagué, Plaza La 21	900	1.200	1.089	-
Manizales, Centro Galerías	1.100	1.400	1.225	+
Medellín, Central Mayorista de Antioquia	913	1.600	1.285	-
Medellín, Plaza Minorista "José María Villa"	1.200	1.500	1.433	++
Montería, Mercado del Sur	1.100	1.200	1.158	-
Pamplona (Norte de Santander)	700	1.000	883	-
Pereira, La 41	1.000	1.200	1.083	-
Pereira, Mercasa	900	1.200	1.093	+
Rionegro (Antioquia)	1.146	1.250	1.209	-
San Gil (Santander)	1.000	1.100	1.011	+
Santa Marta (Magdalena)	1.200	1.240	1.220	=
Sincelejo, Nuevo Mercado	1.160	1.300	1.215	+
Socorro (Santander)	1.000	1.300	1.142	+
Sogamoso (Boyacá)	800	900	838	-
Tunja, Complejo de Servicios del Sur	760	800	778	+
Ubaté (Cundinamarca)	1.240	1.280	1.260	+
Valledupar, Mercabastos	1.000	1.200	1.100	-
Villavicencio, CAV	900	1.200	1.117	-
Yopal (Casanare)	1.042	1.125	1.083	-
Cebolla cabezona blanca bogotana				
Buenaventura (Valle del Cauca)	1.250	1.354	1.302	+
Cali, Cavasa	979	1.083	1.033	-
Cali, Santa Helena	938	1.042	1.003	-
Neiva, Surabastos	900	1.000	950	-
Palmira (Valle del Cauca)	1.042	1.146	1.096	-
Tuluá (Valle del Cauca)	1.042	1.083	1.052	+
Cebolla cabezona blanca importada				
Ipiales (Nariño), Ipiales somos todos	1.000	1.000	1.000	-

Cuadro 2. Mercados mayoristas. Precios de venta de verduras y hortalizas (continuación)
2019 (2 al 8 de noviembre)

Productos y mercados	Pesos por kilogramo				Tendencia	Productos y mercados	Pesos por kilogramo				Tendencia
	Mínimo	Máximo	Medio				Mínimo	Máximo	Medio		
Cebolla cabezona blanca pastusa						Cebolla junca (continuación)					
Cali, Cavasa	938	979	940	-		Pereira, La 41	667	1.067	878	+	
Pasto, El Potrerillo	729	833	799	+		Pereira, Mercasa	800	1.200	993	+	
Popayán, Plaza de mercado del barrio Bolívar	917	1.042	971	-		Rionegro (Antioquia)	1.500	1.600	1.530	-	
Túquerres (Nariño)	729	833	792	-		Sincedejo, Nuevo Mercado	800	1.000	867	-	
Cebolla cabezona roja						Sonsón (Antioquia)	1.143	1.143	1.143	++	
Arauca (Arauca)	1.200	1.260	1.220	=		Túquerres (Nariño)	1.250	1.500	1.458	-	
Barranquilla, Barranquillita	1.333	1.444	1.415	-		Ubaté (Cundinamarca)	1.167	1.167	1.167	-	
Bogotá, D.C., Corabastos	800	1.000	942	-		Villavicencio, CAV	1.333	1.500	1.438	++	
Cartagena, Bazurto	1.400	1.622	1.524	+		Yopal (Casanare)	1.200	1.200	1.200	-	
Cúcuta, Cenabastos	1.146	1.354	1.263	+		Cebolla junca Aquitania					
Florencia (Caquetá)	1.300	1.300	1.300	+		Bogotá, D.C., Corabastos	1.500	1.833	1.639	+++	
Neiva, Surabastos	1.556	1.778	1.681	-		Buenaventura (Valle del Cauca)	2.500	2.500	2.500	=	
Santa Marta (Magdalena)	1.596	2.125	1.782	+		Cali, Cavasa	667	1.244	937	++	
Sincedejo, Nuevo Mercado	1.556	2.000	1.778	++		Cali, Santa Helena	889	889	889	-	
Valledupar, Mercabastos	1.333	1.750	1.589	+		Chiquinquirá (Boyacá)	1.000	1.333	1.167	+	
Valledupar, Mercado Nuevo	1.333	1.750	1.584	+		Duitama (Boyacá)	1.067	1.167	1.133	-	
Cebolla cabezona roja importada						Ibagué, Plaza La 21	1.600	1.680	1.610	+	
Bucaramanga, Centroabastos	1.583	1.667	1.630	+		Neiva, Surabastos	1.167	1.500	1.306	++	
Cali, Cavasa	1.444	1.489	1.451	+		San Gil (Santander)	1.333	1.500	1.422	+	
Ipiales (Nariño), Ipiales somos todos	1.304	1.413	1.359	-		Socorro (Santander)	1.333	1.500	1.378	-	
Medellín, Central Mayorista de Antioquia	1.413	1.522	1.440	=		Sogamoso (Boyacá)	1.000	1.167	1.050	-	
Montería, Mercado del Sur	1.500	1.600	1.550	-		Tunja, Complejo de Servicios del Sur	1.133	1.233	1.181	+	
Cebolla cabezona roja ocañera						Valledupar, Mercabastos	1.167	2.000	1.528	-	
Bucaramanga, Centroabastos	1.250	1.354	1.276	+		Cebolla junca Berlín					
Cebolla cabezona roja peruana						Barranquilla, Barranquillita	1.167	1.500	1.361	-	
Barranquilla, Barranquillita	1.630	1.739	1.699	=		Barranquilla, Granabastos	1.400	1.667	1.531	-	
Barranquilla, Granabastos	1.630	1.696	1.659	+		Cartagena, Bazurto	2.067	2.467	2.272	+	
Cartagena, Bazurto	1.522	1.674	1.603	-		Cúcuta, Cenabastos	1.250	1.406	1.312	+	
Montería, Mercado del Sur	1.000	1.200	1.102	-		Pamplona (Norte de Santander)	1.094	1.250	1.211	=	
Sincedejo, Nuevo Mercado	1.630	1.848	1.726	-		Santa Marta (Magdalena)	1.500	1.667	1.583	+	
Valledupar, Mercabastos	1.957	1.957	1.957	+		Valledupar, Mercabastos	1.167	1.667	1.481	-	
Cebolla junca						Cebolla junca pastusa					
Arauca (Arauca)	1.481	1.741	1.586	-		La Unión (Nariño)	800	1.333	1.067	+	
Armenia, Mercar	1.786	1.857	1.833	-		Palmira (Valle del Cauca)	750	958	844	++	
Bucaramanga, Centroabastos	1.094	1.250	1.199	-		Pasto, El Potrerillo	444	889	704	+++	
Cartago (Valle del Cauca)	1.120	1.280	1.200	-		Popayán, Plaza de mercado del barrio Bolívar	978	1.022	1.000	+++	
Florencia (Caquetá)	1.600	1.680	1.640	+++		Cebolla junca Tenerife					
Ipiales (Nariño), Ipiales somos todos	1.250	1.500	1.313	-		Cali, Cavasa	650	1.250	980	+	
La Ceja (Antioquia)	1.440	1.600	1.520	-		Cali, Santa Helena	900	1.000	950	-	
Manizales, Centro Galerías	1.440	1.600	1.520	-		Palmira (Valle del Cauca)	889	1.111	1.000	+++	
Medellín, Central Mayorista de Antioquia	1.300	1.765	1.476	+		Cebolla puerro					
Medellín, Plaza Minorista "José María Villa"	1.200	2.000	1.725	+++		Bogotá, D.C., Corabastos	1.500	1.900	1.615	++	
Montería, Mercado del Sur	1.500	2.000	1.722	+		Cúcuta, Cenabastos	2.500	3.000	2.646	-	
						Medellín, Central Mayorista de Antioquia	1.500	2.000	1.830	-	
						Pamplona (Norte de Santander)	2.500	2.500	2.500	=	

Cuadro 2. Mercados mayoristas. Precios de venta de verduras y hortalizas (continuación)
2019 (2 al 8 de noviembre)

Productos y mercados	Pesos por kilogramo				Tendencia	Productos y mercados	Pesos por kilogramo				Tendencia
	Mínimo	Máximo	Medio				Mínimo	Máximo	Medio		
Cebollín chino						Cilantro					
Barranquilla, Barranquillita	4.400	5.000	4.617	-		Arauca (Arauca)	5.000	5.750	5.500	-	
Cartagena, Bazurto	5.600	5.800	5.725	+		Armenia, Mercar	2.400	2.600	2.467	-	
Chócolo mazorca						Barranquilla, Barranquillita	7.000	7.500	7.175	-	
Armenia, Mercar	1.000	1.071	1.043	+		Bogotá, D.C., Corabastos	2.500	3.500	2.800	+	
Armenia, Retiro	857	929	893	-		Bucaramanga, Centroabastos	2.000	3.000	2.750	=	
Barranquilla, Barranquillita	600	667	639	-		Buenaventura (Valle del Cauca)	2.000	2.500	2.375	-	
Bogotá, D.C., Corabastos	800	1.200	1.075	+		Cali, Cavasa	1.000	1.500	1.188	++	
Bucaramanga, Centroabastos	720	1.040	867	++		Cali, Santa Helena	1.000	1.000	1.000	-	
Buenaventura (Valle del Cauca)	857	1.000	929	+		Cartagena, Bazurto	3.000	4.000	3.517	-	
Cali, Cavasa	643	929	790	++		Cartago (Valle del Cauca)	2.250	3.000	2.625	-	
Cali, Santa Helena	714	857	774	-		Chiquinquirá (Boyacá)	3.750	5.000	4.375	-	
Cartagena, Bazurto	625	700	658	-		Cúcuta, Cenabastos	4.000	5.000	4.417	-	
Cartago (Valle del Cauca)	1.000	1.125	1.063	=		Duitama (Boyacá)	3.000	3.000	3.000	-	
Chiquinquirá (Boyacá)	700	1.000	875	-		Florencia (Cauquetá)	8.000	8.000	8.000	+++	
Cúcuta, Cenabastos	636	818	741	+		Ibagué, Plaza La 21	2.000	3.200	2.567	-	
Duitama (Boyacá)	1.000	1.100	1.047	+		Ipiales (Nariño), Ipiales somos todos	2.000	2.400	2.050	+	
Ibagué, Plaza La 21	720	800	780	-		La Ceja (Antioquia)	4.500	5.500	5.022	+	
Ipiales (Nariño), Ipiales somos todos	857	1.143	962	-		Manizales, Centro Galerías	2.000	4.000	3.133	-	
Manizales, Centro Galerías	800	900	850	=		Marinilla (Antioquia)	2.500	4.000	3.550	-	
Marinilla (Antioquia)	792	917	861	+		Medellín, Central Mayorista de Antioquia	1.800	5.000	3.670	-	
Medellín, Central Mayorista de Antioquia	1.000	1.000	1.000	=		Medellín, Plaza Minorista "José María Villa"	3.500	6.000	4.750	-	
Medellín, Plaza Minorista "José María Villa"	867	933	930	+		Montería, Mercado del Sur	4.000	6.000	4.875	-	
Montería, Mercado del Sur	600	740	668	-		Neiva, Surabastos	4.000	10.000	6.444	+	
Neiva, Surabastos	768	1.280	919	+		Palmira (Valle del Cauca)	1.000	1.250	1.125	-	
Pamplona (Norte de Santander)	545	727	606	++		Pamplona (Norte de Santander)	4.000	4.000	4.000	+++	
Pasto, El Potrerillo	643	929	770	-		Pasto, El Potrerillo	4.000	5.000	4.333	++	
Peñol (Antioquia)	792	917	851	+		Pereira, La 41	1.000	1.500	1.333	-	
Popayán, Plaza de mercado del barrio Bolívar	543	571	568	-		Pereira, Mercasa	1.000	1.500	1.167	-	
Rionegro (Antioquia)	929	1.071	971	-		Popayán, Plaza de mercado del barrio Bolívar	2.000	2.000	2.000	=	
San Gil (Santander)	1.000	1.175	1.079	+		Rionegro (Antioquia)	3.000	5.000	4.350	-	
San Vicente (Antioquia)	833	917	881	n.d.		San Gil (Santander)	4.000	4.000	4.000	=	
Santa Marta (Magdalena)	900	1.000	950	=		Santa Marta (Magdalena)	3.333	4.000	3.467	-	
Sincelejo, Nuevo Mercado	700	800	737	+		Sincelejo, Nuevo Mercado	3.000	5.000	4.000	-	
Socorro (Santander)	1.000	1.125	1.063	+		Socorro (Santander)	4.000	4.000	4.000	=	
Sogamoso (Boyacá)	1.000	1.200	1.075	-		Sogamoso (Boyacá)	2.500	3.000	2.813	-	
Sonsón (Antioquia)	700	800	750	-		Tuluá (Valle del Cauca)	3.000	3.250	3.042	-	
Tunja, Complejo de Servicios del Sur	800	900	842	-		Tunja, Complejo de Servicios del Sur	2.250	3.250	2.792	-	
Ubaté (Cundinamarca)	1.600	1.600	1.600	-		Ubaté (Cundinamarca)	6.000	6.500	6.250	-	
Valledupar, Mercabastos	900	1.100	975	+++		Valledupar, Mercabastos	3.000	3.000	3.000	+	
Villavicencio, CAV	1.200	1.400	1.313	-		Valledupar, Mercado Nuevo	3.000	3.000	3.000	+	
Yopal (Casanare)	1.500	1.500	1.500	-		Villavicencio, CAV	3.000	5.000	3.896	+	
						Yopal (Casanare)	4.000	4.000	4.000	=	
Cidra						Coles					
Bogotá, D.C., Corabastos	2.000	2.300	2.092	+		Barranquilla, Barranquillita	3.500	4.000	3.850	=	
Marinilla (Antioquia)	900	1.000	981	-		Medellín, Central Mayorista de Antioquia	1.000	1.000	1.000	=	
Medellín, Central Mayorista de Antioquia	2.000	2.500	2.225	++		Medellín, Plaza Minorista "José María Villa"	1.000	1.000	1.000	-	
Peñol (Antioquia)	700	950	804	++							
San Vicente (Antioquia)	1.000	1.000	1.000	++							
Villavicencio, CAV	2.000	2.500	2.096	+							

Cuadro 2. Mercados mayoristas. Precios de venta de verduras y hortalizas (continuación)
2019 (2 al 8 de noviembre)

Productos y mercados	Pesos por kilogramo				Tendencia	Productos y mercados	Pesos por kilogramo				Tendencia
	Mínimo	Máximo	Medio	Precios			Mínimo	Máximo	Medio	Precios	
Coliflor						Espinaca (continuación)					
Armenia, Mercar	1.667	2.083	1.917		+++	Tunja, Complejo de Servicios del Sur	1.250	1.625	1.486		+
Barranquilla, Barranquillita	5.500	6.000	5.667		=	Ubaté (Cundinamarca)	1.176	1.176	1.176		=
Barranquilla, Granabastos	5.000	5.500	5.250		=	Villavicencio, CAV	1.400	2.400	1.872		++
Bogotá, D.C., Corabastos	1.200	1.500	1.367		+++						
Bucaramanga, Centroabastos	2.500	3.000	2.750		-	Frijol verde bolo					
Cali, Cavasa	2.000	2.000	2.000		=	Cúcuta, Cenabastos	2.500	3.500	2.900		-
Cali, Santa Helena	1.600	1.800	1.767		=	Pamplona (Norte de Santander)	2.200	2.500	2.397		+
Cartagena, Bazurto	5.200	5.500	5.333		-						
Cartago (Valle del Cauca)	1.600	1.760	1.680		-	Frijol verde cargamanto					
Chiquinquirá (Boyacá)	1.500	1.700	1.525		-	Bogotá, D.C., Corabastos	2.800	3.200	2.955		+
Cúcuta, Cenabastos	2.500	3.000	2.875		-	Cali, Cavasa	3.200	3.600	3.371		++
Duitama (Boyacá)	1.400	1.500	1.433		-	Cali, Santa Helena	2.800	3.000	2.967		-
Ipiales (Nariño), Ipiales somos todos	1.083	1.250	1.222		+	Chiquinquirá (Boyacá)	2.600	3.000	2.813		++
Manizales, Centro Galerías	2.800	4.000	3.217		+++	Duitama (Boyacá)	2.800	2.900	2.850		-
Marinilla (Antioquia)	700	900	806		-	El Carmen de Viboral (Antioquia)	2.650	2.800	2.725		+
Medellín, Central Mayorista de Antioquia	1.500	2.000	1.735		++	El Santuario (Antioquia)	2.600	3.100	2.850		+
Medellín, Plaza Minorista "José María Villa"	1.800	2.000	1.975		+	La Ceja (Antioquia)	3.000	3.200	3.067		+
Neiva, Surabastos	1.600	2.600	2.092		+++	La Unión (Nariño)	2.600	2.600	2.600		-
Palmira (Valle del Cauca)	2.000	2.800	2.400		+++	Marinilla (Antioquia)	2.400	3.100	2.746		+
Pamplona (Norte de Santander)	2.000	2.000	2.000		=	Medellín, Central Mayorista de Antioquia	2.700	3.200	2.948		+
Pasto, El Potrerillo	1.000	2.000	1.667		+++	Medellín, Plaza Minorista "José María Villa"	3.000	3.700	3.365		++
Pereira, La 41	1.667	2.500	2.028		++	Pasto, El Potrerillo	2.200	2.400	2.317		=
Pereira, Mercasa	2.500	3.000	2.713		+++	Peñol (Antioquia)	2.800	3.100	2.942		+
Popayán, Plaza de mercado del barrio Bolívar	1.583	1.667	1.653		-	Popayán, Plaza de mercado del barrio Bolívar	2.700	2.800	2.775		-
Sogamoso (Boyacá)	1.500	1.600	1.550		+	Rionegro (Antioquia)	3.000	3.200	3.075		+
Tunja, Complejo de Servicios del Sur	1.600	2.000	1.867		+++	San Vicente (Antioquia)	2.800	2.900	2.850		+
Túquerres (Nariño)	1.200	1.440	1.240		-	Sogamoso (Boyacá)	2.800	3.000	2.850		+
Ubaté (Cundinamarca)	1.000	1.200	1.100		+	Sonsón (Antioquia)	2.400	2.500	2.475		+
Villavicencio, CAV	2.000	2.400	2.100		++	Tuluá (Valle del Cauca)	3.360	3.600	3.520		+
						Tunja, Complejo de Servicios del Sur	2.500	2.800	2.650		+
						Villavicencio, CAV	2.800	3.200	3.067		+
						Yopal (Casanare)	3.125	3.250	3.188		++
Espinaca						Frijol verde en vaina					
Armenia, Mercar	2.111	2.556	2.370		++	Arauca (Arauca)	3.261	3.478	3.348		+
Barranquilla, Barranquillita	5.500	6.000	5.667		=	Armenia, Mercar	2.960	3.200	3.067		-
Barranquilla, Granabastos	4.900	5.100	5.013		-	Barranquilla, Barranquillita	5.500	6.000	5.700		=
Bogotá, D.C., Corabastos	800	2.000	1.475		+++	Barranquilla, Granabastos	4.900	5.100	5.000		+
Bucaramanga, Centroabastos	2.000	3.000	2.813		+++	Bucaramanga, Centroabastos	2.700	3.000	2.788		+
Cartagena, Bazurto	5.200	5.500	5.317		-	Buenaventura (Valle del Cauca)	3.600	4.000	3.820		+
Chiquinquirá (Boyacá)	1.250	1.500	1.375		-	Cartago (Valle del Cauca)	3.800	4.000	3.933		=
Duitama (Boyacá)	1.667	1.667	1.667		-	Chiquinquirá (Boyacá)	1.900	2.000	1.967		-
Ibagué, Plaza La 21	1.333	2.444	1.843		++	Cúcuta, Cenabastos	1.800	2.000	1.925		-
Ipiales (Nariño), Ipiales somos todos	1.000	1.500	1.167		-	Ibagué, Plaza La 21	2.800	3.360	3.093		-
Manizales, Centro Galerías	3.000	3.500	3.125		=	Ipiales (Nariño), Ipiales somos todos	2.593	2.963	2.737		-
Medellín, Central Mayorista de Antioquia	1.000	1.200	1.010		-	La Unión (Nariño)	2.600	2.600	2.600		-
Medellín, Plaza Minorista "José María Villa"	1.000	2.000	1.810		+++	Manizales, Centro Galerías	3.500	4.000	3.700		++
Neiva, Surabastos	1.647	2.941	2.186		+++	Montería, Mercado del Sur	3.500	4.000	3.733		+
Pamplona (Norte de Santander)	2.000	2.000	2.000		+++	Neiva, Surabastos	2.560	3.600	3.070		++
Pasto, El Potrerillo	1.500	2.000	1.667		+++						
Sogamoso (Boyacá)	2.667	3.000	2.833		+						

BOLETÍN SEMANAL PRECIOS MAYORISTAS

Cuadro 2. Mercados mayoristas. Precios de venta de verduras y hortalizas (continuación)
2019 (2 al 8 de noviembre)

Productos y mercados	Pesos por kilogramo				Tendencia	Productos y mercados	Pesos por kilogramo				Tendencia
	Mínimo	Máximo	Medio	Precios			Mínimo	Máximo	Medio	Precios	
Frijol verde en vaina (continuación)						Habichuela (continuación)					
Pamplona (Norte de Santander)	1.000	1.667	1.474	-		Pereira, La 41	1.600	2.400	2.083	-	
Pereira, La 41	3.000	3.500	3.267	+		Pereira, Mercasa	2.000	2.400	2.093	+	
Pereira, Mercasa	3.400	4.000	3.578	+		Popayán, Plaza de mercado del barrio Bolívar	2.320	2.480	2.400	+++	
San Gil (Santander)	1.760	3.040	2.373	+		Rionegro (Antioquia)	1.700	2.800	2.248	+++	
Sincelejo, Nuevo Mercado	3.400	3.500	3.492	+		San Gil (Santander)	1.364	1.591	1.428	-	
Socorro (Santander)	2.000	2.600	2.313	-		Santa Marta (Magdalena)	2.250	3.000	2.688	++	
Tunja, Complejo de Servicios del Sur	1.700	2.100	1.878	+		Sincelejo, Nuevo Mercado	2.000	3.000	2.500	++	
Ubaté (Cundinamarca)	3.100	3.200	3.150	-		Socorro (Santander)	1.591	1.591	1.591	=	
Haba verde						Sogamoso (Boyacá)	2.500	3.000	2.688	+	
Bogotá, D.C., Corabastos	1.200	1.600	1.387	++		Tuluá (Valle del Cauca)	1.920	2.080	2.020	+++	
Chiquinquirá (Boyacá)	500	600	550	++		Tunja, Complejo de Servicios del Sur	2.120	2.400	2.240	-	
Duitama (Boyacá)	700	700	700	=		Ubaté (Cundinamarca)	3.600	4.000	3.800	=	
Ipiales (Nariño), Ipiales somos todos	333	533	453	+++		Valledupar, Mercabastos	1.750	2.500	2.000	+	
La Unión (Nariño)	600	667	633	+		Villavicencio, CAV	2.000	2.833	2.403	-	
Pamplona (Norte de Santander)	600	1.333	969	+++		Yopal (Casanare)	3.000	3.222	3.111	-	
Sogamoso (Boyacá)	700	800	748	+		Habichuela larga					
Tunja, Complejo de Servicios del Sur	460	600	523	-		Barranquilla, Barranquillita	4.000	4.000	4.000	++	
Túquerres (Nariño)	500	600	556	-		Montería, Mercado del Sur	4.000	4.000	4.000	=	
Ubaté (Cundinamarca)	1.125	1.250	1.188	-		Lechuga Batavia					
Habichuela						Arauca (Arauca)	3.000	3.667	3.389	-	
Arauca (Arauca)	2.818	3.309	3.058	-		Armenia, Mercar	1.200	1.333	1.289	+	
Armenia, Mercar	1.440	2.000	1.707	++		Barranquilla, Barranquillita	1.300	1.600	1.467	+	
Barranquilla, Barranquillita	2.000	2.400	2.225	+		Barranquilla, Granabastos	1.300	1.500	1.392	+	
Barranquilla, Granabastos	2.400	2.600	2.475	++		Bogotá, D.C., Corabastos	800	1.400	1.136	++	
Bogotá, D.C., Corabastos	2.167	3.333	2.618	-		Bucaramanga, Centroabastos	1.083	1.167	1.125	+	
Bucaramanga, Centroabastos	1.500	1.900	1.681	++		Buenaventura (Valle del Cauca)	1.200	1.400	1.300	+++	
Buenaventura (Valle del Cauca)	2.800	3.200	2.900	+++		Cali, Cavasa	769	923	827	+++	
Cali, Cavasa	2.400	2.800	2.583	+++		Cali, Santa Helena	615	769	667	+++	
Cali, Santa Helena	1.600	3.000	2.267	+++		Cartagena, Bazurto	1.133	1.333	1.256	-	
Cartagena, Bazurto	2.100	2.350	2.192	-		Cartago (Valle del Cauca)	1.308	1.385	1.359	=	
Cartago (Valle del Cauca)	2.160	2.400	2.307	++		Chiquinquirá (Boyacá)	1.000	1.200	1.100	-	
Chiquinquirá (Boyacá)	1.800	2.800	2.342	+++		Cúcuta, Cenabastos	1.000	1.333	1.125	+	
Cúcuta, Cenabastos	1.500	1.750	1.589	-		Duitama (Boyacá)	1.300	1.400	1.333	++	
Duitama (Boyacá)	2.500	2.750	2.650	+		El Santuario (Antioquia)	1.400	2.500	1.979	+++	
El Santuario (Antioquia)	1.400	2.500	1.979	+++		Florencia (Caquetá)	2.000	2.240	2.120	-	
Florencia (Caquetá)	2.000	2.240	2.120	-		Ibagué, Plaza La 21	1.600	2.800	2.097	-	
Ibagué, Plaza La 21	1.600	2.800	2.097	-		Ipiales (Nariño), Ipiales somos todos	3.000	3.750	3.500	-	
Ipiales (Nariño), Ipiales somos todos	3.000	3.750	3.500	-		La Ceja (Antioquia)	1.900	2.500	2.279	+++	
La Ceja (Antioquia)	1.900	2.500	2.279	+++		Manizales, Centro Galerías	1.600	2.080	1.860	-	
Manizales, Centro Galerías	1.600	2.080	1.860	-		Marinilla (Antioquia)	1.500	2.400	1.863	+++	
Marinilla (Antioquia)	1.500	2.400	1.863	+++		Medellín, Central Mayorista de Antioquia	2.000	2.600	2.328	+++	
Medellín, Central Mayorista de Antioquia	2.000	2.600	2.328	+++		Medellín, Plaza Minorista "José María Villa"	2.000	3.000	2.785	+++	
Medellín, Plaza Minorista "José María Villa"	2.000	3.000	2.785	+++		Montería, Mercado del Sur	2.500	3.000	2.758	+	
Montería, Mercado del Sur	2.500	3.000	2.758	+		Neiva, Surabastos	1.280	2.800	1.973	-	
Neiva, Surabastos	1.280	2.800	1.973	-		Palmira (Valle del Cauca)	1.400	2.600	1.975	+++	
Palmira (Valle del Cauca)	1.400	2.600	1.975	+++		Pamplona (Norte de Santander)	1.500	2.000	1.660	++	
Pamplona (Norte de Santander)	1.500	2.000	1.660	++		Pasto, El Potrerillo	2.600	3.000	2.733	-	
Pasto, El Potrerillo	2.600	3.000	2.733	-							

Cuadro 2. Mercados mayoristas. Precios de venta de verduras y hortalizas (continuación)
2019 (2 al 8 de noviembre)

Productos y mercados	Pesos por kilogramo				Tendencia	Productos y mercados	Pesos por kilogramo				Tendencia
	Mínimo	Máximo	Medio	Precios			Mínimo	Máximo	Medio	Precios	
Lechuga Batavia (continuación)						Pepino cohombro (continuación)					
Rionegro (Antioquia)	700	1.000	820		-	Pasto, El Potrerillo	1.600	1.600	1.600		-
San Gil (Santander)	1.500	1.667	1.639		+	Pereira, La 41	600	1.000	763		+
Santa Marta (Magdalena)	1.500	1.667	1.608		+	Pereira, Mercasa	700	800	767		+++
Sincedejo, Nuevo Mercado	1.000	1.200	1.142		-	Popayán, Plaza de mercado del barrio Bolívar	769	769	769		++
Sogamoso (Boyacá)	1.300	1.500	1.400		+	Rionegro (Antioquia)	500	700	580		+
Sonsón (Antioquia)	700	800	750		+	San Gil (Santander)	400	480	427		-
Tuluá (Valle del Cauca)	923	1.077	987		+++	Santa Marta (Magdalena)	800	1.000	880		+
Tunja, Complejo de Servicios del Sur	1.000	1.100	1.056		+	Sincedejo, Nuevo Mercado	600	600	600		++
Ubaté (Cundinamarca)	1.000	1.000	1.000		-	Socorro (Santander)	500	600	560		=
Valledupar, Mercabastos	1.250	1.667	1.465		+	Sogamoso (Boyacá)	800	900	863		-
Villavicencio, CAV	1.200	1.600	1.422		-	Sonsón (Antioquia)	600	650	613		-
Yopal (Casanare)	1.700	1.800	1.750		-	Tuluá (Valle del Cauca)	700	1.000	838		++
Lechuga crespa verde						Tunja, Complejo de Servicios del Sur	880	960	902		-
Arauca (Arauca)	3.600	4.400	3.867		=	Valledupar, Mercabastos	600	800	675		+
Bogotá, D.C., Corabastos	1.500	2.000	1.743		+	Villavicencio, CAV	800	1.000	900		-
Bucaramanga, Centroabastos	2.000	2.600	2.400		+	Pepino de rellenar					
Cali, Cavasa	2.800	3.000	2.854		-	Bogotá, D.C., Corabastos	2.333	3.300	2.915		+
Cúcuta, Cenabastos	3.000	3.400	3.067		+	Chiquinquirá (Boyacá)	1.667	2.333	2.069		+++
Medellín, Central Mayorista de Antioquia	1.500	2.000	1.908		++	Duitama (Boyacá)	1.667	1.833	1.750		n.d.
Medellín, Plaza Minorista "José María Villa"	1.000	2.000	1.150		-	Ibagué, Plaza La 21	2.240	3.200	2.627		-
Neiva, Surabastos	2.857	4.000	3.500		+	Medellín, Central Mayorista de Antioquia	2.000	3.000	2.315		++
Villavicencio, CAV	4.800	8.000	6.289		-	Neiva, Surabastos	2.240	2.560	2.436		++
Pepino cohombro						San Gil (Santander)	1.360	1.440	1.387		=
Arauca (Arauca)	1.136	1.364	1.242		=	Sogamoso (Boyacá)	1.833	2.083	1.990		++
Armenia, Mercar	800	900	833		=	Tunja, Complejo de Servicios del Sur	1.917	2.000	1.958		++
Barranquilla, Barranquillita	680	800	757		=	Ubaté (Cundinamarca)	2.000	2.000	2.000		+
Barranquilla, Granabastos	640	720	683		-	Villavicencio, CAV	2.500	3.500	3.188		++
Bogotá, D.C., Corabastos	1.200	1.600	1.412		-	Yopal (Casanare)	2.600	2.700	2.650		n.d.
Bucaramanga, Centroabastos	400	560	480		+	Perejil					
Buenaventura (Valle del Cauca)	1.000	1.200	1.075		-	Arauca (Arauca)	3.750	5.000	4.583		-
Cali, Cavasa	500	667	578		+++	Armenia, Mercar	4.250	4.750	4.583		=
Cali, Santa Helena	333	733	533		+++	Barranquilla, Barranquillita	7.500	8.000	7.833		-
Cartagena, Bazurto	800	1.040	913		+	Bogotá, D.C., Corabastos	1.667	3.333	2.433		+
Cartago (Valle del Cauca)	1.000	1.200	1.067		+++	Bucaramanga, Centroabastos	2.000	3.000	2.688		+++
Cúcuta, Cenabastos	700	800	792		+++	Chiquinquirá (Boyacá)	2.000	2.400	2.233		+
Duitama (Boyacá)	840	920	880		-	Duitama (Boyacá)	2.000	2.200	2.133		-
Florencia (Caquetá)	960	1.040	1.000		=	Ibagué, Plaza La 21	3.750	5.000	4.240		+++
Ibagué, Plaza La 21	560	800	750		+	Ipiales (Nariño), Ipiales somos todos	3.000	3.000	3.000		=
Ipiales (Nariño), Ipiales somos todos	2.000	2.500	2.333		+++	Manizales, Centro Galerías	4.000	5.200	4.600		=
La Ceja (Antioquia)	800	900	840		+	Medellín, Central Mayorista de Antioquia	4.000	5.000	4.463		+
Manizales, Centro Galerías	800	1.100	988		+	Medellín, Plaza Minorista "José María Villa"	2.500	3.000	2.945		+
Marinilla (Antioquia)	500	700	600		-	Neiva, Surabastos	4.000	5.000	4.597		-
Medellín, Central Mayorista de Antioquia	800	1.000	938		+	Pamplona (Norte de Santander)	3.000	3.000	3.000		=
Medellín, Plaza Minorista "José María Villa"	600	1.000	845		+++	Pasto, El Potrerillo	2.000	3.000	2.417		-
Montería, Mercado del Sur	660	1.000	823		+	San Gil (Santander)	4.000	4.000	4.000		=
Neiva, Surabastos	960	1.200	1.100		+	Sogamoso (Boyacá)	2.000	2.200	2.050		=
Palmira (Valle del Cauca)	333	600	446		+++	Tunja, Complejo de Servicios del Sur	1.600	1.800	1.689		+
Pamplona (Norte de Santander)	1.000	1.200	1.100		=						

BOLETÍN SEMANAL PRECIOS MAYORISTAS

Cuadro 2. Mercados mayoristas. Precios de venta de verduras y hortalizas (continuación)
2019 (2 al 8 de noviembre)

Productos y mercados	Pesos por kilogramo				Tendencia	Productos y mercados	Pesos por kilogramo				Tendencia
	Mínimo	Máximo	Medio	Precios			Mínimo	Máximo	Medio	Precios	
Pimentón						Rábano rojo					
Arauca (Arauca)	3.400	3.700	3.567	-		Armenia, Mercar	2.000	2.400	2.267	-	
Armenia, Mercar	3.300	3.500	3.400	+		Barranquilla, Barranquillita	4.500	5.000	4.833	=	
Barranquilla, Barranquillita	1.583	2.083	1.750	+		Bogotá, D.C., Corabastos	1.133	1.667	1.422	+	
Barranquilla, Granabastos	1.667	1.833	1.750	+		Bucaramanga, Centroabastos	3.000	3.000	3.000	=	
Bogotá, D.C., Corabastos	3.400	4.300	3.797	+		Cartagena, Bazaruto	4.400	5.400	5.133	-	
Bucaramanga, Centroabastos	2.000	2.200	2.100	-		Manizales, Centro Galerías	3.000	4.000	3.500	=	
Buenaventura (Valle del Cauca)	2.857	2.857	2.857	+		Medellín, Central Mayorista de Antioquia	1.500	2.500	1.840	-	
Cali, Cavasa	2.700	3.000	2.788	+		Neiva, Surabastos	2.500	3.000	2.917	+	
Cali, Santa Helena	2.800	3.000	2.933	++		Pasto, El Potrerillo	3.000	4.000	3.333	+++	
Cartagena, Bazaruto	2.000	2.333	2.104	+		Remolacha					
Cartago (Valle del Cauca)	3.200	3.500	3.317	-		Arauca (Arauca)	1.091	1.164	1.115	-	
Chiquinquirá (Boyacá)	1.786	2.143	1.869	-		Armenia, Mercar	800	880	845	+	
Cúcuta, Cenabastos	2.083	2.500	2.170	+		Barranquilla, Barranquillita	667	750	696	=	
Duitama (Boyacá)	1.786	1.786	1.786	+		Barranquilla, Granabastos	633	767	692	-	
Florencia (Caquetá)	2.714	2.714	2.714	+		Bogotá, D.C., Corabastos	333	583	438	-	
Ibagué, Plaza La 21	2.800	4.000	3.300	+		Bucaramanga, Centroabastos	600	900	750	+	
Ipiales (Nariño), Ipiales somos todos	3.750	3.750	3.750	+		Cartagena, Bazaruto	767	917	850	+	
La Ceja (Antioquia)	2.900	3.000	2.958	+		Chiquinquirá (Boyacá)	600	640	607	-	
Manizales, Centro Galerías	2.700	3.200	3.029	+		Duitama (Boyacá)	800	800	800	+	
Marinilla (Antioquia)	1.800	2.400	2.125	++		El Santuario (Antioquia)	400	550	475	+	
Medellín, Central Mayorista de Antioquia	2.600	3.300	2.928	+		Florencia (Caquetá)	1.000	1.000	1.000	+++	
Medellín, Plaza Minorista "José María Villa"	2.500	3.000	2.795	++		Ibagué, Plaza La 21	720	800	790	+	
Montería, Mercado del Sur	3.000	3.600	3.367	-		Ipiales (Nariño), Ipiales somos todos	667	667	667	-	
Neiva, Surabastos	2.500	2.857	2.650	-		La Ceja (Antioquia)	750	950	848	-	
Palmira (Valle del Cauca)	2.800	3.000	2.925	-		Manizales, Centro Galerías	1.000	1.091	1.045	+	
Pamplona (Norte de Santander)	2.083	2.083	2.083	-		Medellín, Central Mayorista de Antioquia	500	600	558	-	
Pasto, El Potrerillo	2.200	2.400	2.250	-		Medellín, Plaza Minorista "José María Villa"	700	900	800	+	
Peñol (Antioquia)	1.500	2.500	2.063	++		Montería, Mercado del Sur	1.000	1.000	1.000	=	
Pereira, La 41	2.400	3.500	3.067	+		Neiva, Surabastos	480	640	559	-	
Pereira, Mercasa	3.000	3.500	3.233	-		Rionegro (Antioquia)	700	800	750	+	
Popayán, Plaza de mercado del barrio Bolívar	2.143	2.286	2.179	+		San Gil (Santander)	800	800	800	=	
Rionegro (Antioquia)	2.000	2.500	2.265	-		Santa Marta (Magdalena)	667	833	808	-	
San Gil (Santander)	1.071	1.786	1.494	-		Sincelejo, Nuevo Mercado	1.000	1.000	1.000	+	
Santa Marta (Magdalena)	1.667	1.917	1.750	+		Sogamoso (Boyacá)	700	800	768	+	
Sincelejo, Nuevo Mercado	2.800	3.000	2.958	-		Tunja, Complejo de Servicios del Sur	460	520	489	-	
Socorro (Santander)	1.286	1.571	1.440	-		Valledupar, Mercabastos	750	1.000	847	-	
Sogamoso (Boyacá)	1.714	2.143	1.839	-		Villavicencio, CAV	667	833	750	-	
Sonsón (Antioquia)	2.000	2.200	2.150	+		Yopal (Casanare)	833	917	875	-	
Tuluá (Valle del Cauca)	2.800	3.000	2.925	=		Remolacha bogotana					
Tunja, Complejo de Servicios del Sur	1.786	2.000	1.863	-		Buenaventura (Valle del Cauca)	1.040	1.120	1.080	-	
Ubaté (Cundinamarca)	4.500	5.000	4.750	+		Cali, Cavasa	583	667	630	-	
Valledupar, Mercabastos	2.083	2.667	2.319	+		Cali, Santa Helena	500	667	569	-	
Valledupar, Mercado Nuevo	2.083	2.667	2.389	+		Cartago (Valle del Cauca)	900	1.200	1.033	=	
Villavicencio, CAV	2.917	3.750	3.264	+		Palmira (Valle del Cauca)	667	833	750	-	
Yopal (Casanare)	2.500	2.667	2.583	-		Remolacha regional					
Pimentón verde						Cúcuta, Cenabastos	500	800	625	-	
Bucaramanga, Centroabastos	923	1.000	962	+		Marinilla (Antioquia)	400	500	442	-	
Medellín, Central Mayorista de Antioquia	2.800	3.000	2.967	n.d.		Pamplona (Norte de Santander)	500	600	558	-	

Cuadro 2. Mercados mayoristas. Precios de venta de verduras y hortalizas (continuación)
2019 (2 al 8 de noviembre)

Productos y mercados	Pesos por kilogramo				Tendencia	Productos y mercados	Pesos por kilogramo				Tendencia
	Mínimo	Máximo	Medio				Mínimo	Máximo	Medio		
Tomate chonto regional						Tomate Riogrande bumangués					
Buenaventura (Valle del Cauca)	1.600	2.000	1.900	=		Barranquilla, Barranquillita	1.600	1.840	1.730	-	
La Ceja (Antioquia)	1.200	1.500	1.368	+++		Barranquilla, Granabastos	1.682	2.091	1.928	+	
Marinilla (Antioquia)	1.050	1.400	1.175	++		Cartagena, Bazurto	1.909	2.136	2.045	-	
Medellín, Central Mayorista de Antioquia	1.300	1.800	1.663	++							
Medellín, Plaza Minorista "José María Villa"	1.300	1.500	1.440	++		Zanahoria					
Montería, Mercado del Sur	1.300	1.800	1.625	++		Arauca (Arauca)	1.182	1.327	1.261	-	
Peñol (Antioquia)	800	1.600	1.158	+++		Armenia, Mercar	1.000	1.167	1.086	-	
Rionegro (Antioquia)	1.000	1.350	1.105	-		Bogotá, D.C., Corabastos	1.000	1.333	1.042	-	
Sonsón (Antioquia)	1.100	1.100	1.100	+		Bucaramanga, Centroabastos	917	1.167	1.062	++	
						Buenaventura (Valle del Cauca)	800	860	815	-	
						Cali, Cavasa	540	600	578	-	
Tomate larga vida						Cali, Santa Helena	600	700	633	-	
Bogotá, D.C., Corabastos	2.000	2.500	2.253	-		Cartago (Valle del Cauca)	1.050	1.167	1.092	-	
Cali, Cavasa	2.400	2.500	2.435	+		Chiquinquirá (Boyacá)	917	1.000	986	-	
Cali, Santa Helena	2.300	2.400	2.367	-		Cúcuta, Cenabastos	1.000	1.167	1.068	-	
Medellín, Central Mayorista de Antioquia	2.500	3.000	2.610	-		Duitama (Boyacá)	1.083	1.083	1.083	=	
Neiva, Surabastos	1.591	2.045	1.913	-		Florencia (Caquetá)	1.000	1.083	1.042	=	
Pasto, El Potrerillo	1.250	1.500	1.350	-		Ibagué, Plaza La 21	960	1.200	1.080	+	
Popayán, Plaza de mercado del barrio Bolívar	1.733	1.800	1.758	+		Ipiales (Nariño), Ipiales somos todos	400	500	433	+	
Tunja, Complejo de Servicios del Sur	1.727	1.818	1.773	-		La Unión (Nariño)	417	500	471	-	
Villavicencio, CAV	1.400	1.750	1.623	-		Manizales, Centro Galerías	968	1.048	1.008	-	
						Neiva, Surabastos	960	1.120	1.049	+	
						Palmira (Valle del Cauca)	600	700	655	-	
Tomate riñón						Pamplona (Norte de Santander)	833	1.083	963	-	
Armenia, Mercar	2.700	2.800	2.767	=		Pasto, El Potrerillo	400	500	457	++	
Bucaramanga, Centroabastos	2.273	2.273	2.273	-		Popayán, Plaza de mercado del barrio Bolívar	467	500	488	-	
Cartago (Valle del Cauca)	3.200	3.500	3.333	-		San Gil (Santander)	1.000	1.250	1.074	-	
Ipiales (Nariño), Ipiales somos todos	1.136	1.273	1.194	-		Santa Marta (Magdalena)	1.133	1.167	1.150	-	
Manizales, Centro Galerías	1.800	2.000	1.933	=		Sincelejo, Nuevo Mercado	750	925	840	-	
Medellín, Central Mayorista de Antioquia	2.000	3.000	2.490	+		Sogamoso (Boyacá)	1.083	1.167	1.125	+	
Sincelejo, Nuevo Mercado	2.500	2.600	2.572	-		Tunja, Complejo de Servicios del Sur	917	1.083	986	+	
						Túquerres (Nariño)	333	383	360	+	
Tomate riñón valluno						Ubaté (Cundinamarca)	800	800	800	=	
Montería, Mercado del Sur	2.700	3.200	2.867	+		Valledupar, Mercabastos	1.000	1.333	1.222	+	
Pereira, Mercasa	3.000	3.200	3.100	+		Villavicencio, CAV	833	1.083	948	=	
						Yopal (Casanare)	1.300	1.333	1.317	+	
Tomate Riogrande						Zanahoria bogotana					
Bucaramanga, Centroabastos	1.273	1.455	1.341	-		Barranquilla, Barranquillita	1.083	1.267	1.168	-	
Cúcuta, Cenabastos	1.250	1.875	1.528	-		Barranquilla, Granabastos	1.083	1.167	1.151	-	
Duitama (Boyacá)	1.136	1.364	1.250	+		Cali, Cavasa	1.000	1.167	1.115	-	
San Gil (Santander)	1.400	1.680	1.529	-		Cartagena, Bazurto	1.250	1.367	1.296	-	
Socorro (Santander)	1.000	1.540	1.273	-		Cúcuta, Cenabastos	1.333	1.500	1.444	-	
Sogamoso (Boyacá)	1.136	1.455	1.318	-		Palmira (Valle del Cauca)	1.083	1.167	1.125	n.d.	
Yopal (Casanare)	1.900	2.000	1.950	=							

Cuadro 2. Mercados mayoristas. Precios de venta de verduras y hortalizas (conclusión)
2019 (2 al 8 de noviembre)

Productos y mercados	Pesos por kilogramo			Tendencia
	Mínimo	Máximo	Medio	
Zanahoria bogotana (continuación)				
Pereira, La 41	1.000	1.083	1.046	-
Pereira, Mercasa	917	1.133	1.009	+
Tuluá (Valle del Cauca)	1.000	1.083	1.021	=
Zanahoria larga vida				
El Carmen de Viboral (Antioquia)	500	578	535	-
El Santuario (Antioquia)	444	556	491	-
La Ceja (Antioquia)	667	1.000	843	+

Productos y mercados	Pesos por kilogramo			Tendencia
	Mínimo	Máximo	Medio	
Zanahoria larga vida (continuación)				
Marinilla (Antioquia)	467	556	505	-
Medellín, Central Mayorista de Antioquia	444	600	507	-
Medellín, Plaza Minorista "José María Villa"	622	778	680	-
Montería, Mercado del Sur	778	933	839	-
Rionegro (Antioquia)	528	611	567	-
Sonsón (Antioquia)	444	511	461	-

TENDENCIAS

---	-
Variación mayor al -20 %	Variación entre 0 % y -10 %
--	=
Variación entre -10 % y -20 %	Variación igual a 0 %

+	+++
Variación entre 0 % y 10 %	Variación mayor al 20 %
++	n. d.
Variación entre 10 % y 20 %	No determinado

FRUTAS FRESCAS

Aumentó la cotización de la guayaba

En el transcurso de la presente semana subieron los precios de la guayaba pera en veintiocho de los treinta y seis mercados en donde se comercializó. Esta situación fue consecuencia de la menor disponibilidad de producto de primera calidad procedente de Palestina, Chinchiná (Caldas), Caicedonia, La Unión, Trujillo (Valle del Cauca), Quimbaya (Quindío), Granada, Lejanías, Acacías (Meta), San Vicente de Chucurí, Lebrija y Girón (Santander). Por ejemplo, en Cenabastos, en Cúcuta, y en la Central Mayorista de Antioquia, el kilo se vendió a \$1.545 y a \$1.631, respectivamente, un 28,23%, en promedio, más.

De la misma forma, aumentaron las cotizaciones de la mora de Castilla, el melón Cantalup, la pera importada, las piñas perolera y gold, el maracuyá, los limones común y mandarino, la guanábana, el kiwi y la pitahaya. En el caso de la mora de Castilla una reducción en el volumen de abastecimiento desde las zonas de cultivo de Aguadas (Caldas), Isnos (Huila), La Ceja, Abejorral, Granada, San Vicente Ferrer (Antioquia), Piedecuesta (Santander), Fusagasugá (Cundinamarca), Cómbita y Tuta (Boyacá), provocó que el precio se incrementara en veinticinco de los treinta y nueve mercados en donde se vendió. Por ejemplo en Cali, el kilo se ofreció a \$2.667, es decir un 11,73% más.

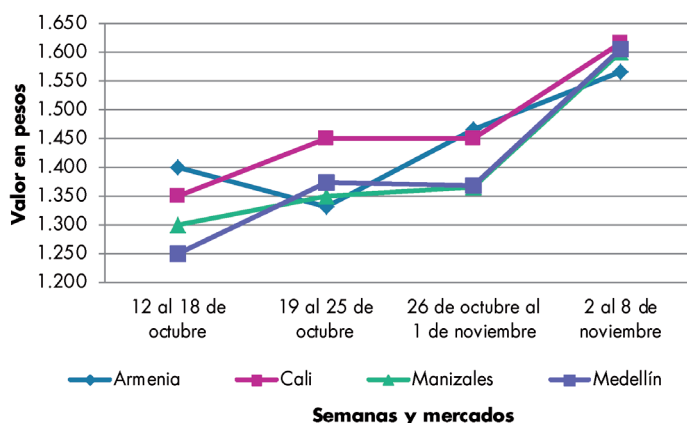
Así mismo subió el precio del melón Cantalup, esta vez en veintiún de los veintiséis mercados donde se negoció. Los comerciantes afirmaron que dicha alza

fue explicada por los menores rendimientos productivos en Capitanejo, Cepitá, Málaga (Santander), La Unión (Valle del Cauca), Garzón y Gigante (Huila). Por ejemplo en Pasto y Bogotá, el kilo de fruta se transó a \$2.533 y a \$2.994, lo que significó una variación positiva superior al 36,00%.

En cuanto la piña gold, se registró un menor ingreso de carga desde las áreas productoras del Urabá antioqueño, Buenavista, Tierralta (Córdoba), Pereira (Risaralda), Argelia, Alcalá (Valle del Cauca) y Armenia (Quindío), lo que conllevó a un incremento en las cotizaciones en diecisiete de los veintiocho mercados donde se consiguió. En Ibagué, por ejemplo, el alza fue superior al 6,00%, por lo que el kilo se negoció a \$1.983.

En contraste, bajaron los precios mayoristas del mango Tommy, la papaya Maradol, la Curuba, la manzana verde importada, la granadilla, el limón Tahití, la ciruela roja y la mandarina común. Para el mango Tommy, por ejemplo, la disminución en la cotización se presentó en veintidós de los veintisiete mercados en los que se vendió, debido a la salida de nuevos cortes de cosecha en los departamentos de Tolima, Cundinamarca y Antioquia, adicionalmente llegó fruta desde Ecuador. En Villavicencio, por ejemplo, el descenso fue del 15,15%, ofreciéndose el kilo a \$2.425.

Gráfico 5. Comportamiento de los precios de la guayaba pera 2019 (12 de octubre al 8 de noviembre)



Fuente: DANE, Sipsa.

Cuadro 3. Mercados mayoristas. Precios de venta de frutas frescas 2019 (2 al 8 de noviembre)

Productos y mercados	Pesos por kilogramo				Tendencia	Productos y mercados	Pesos por kilogramo				Tendencia
	Mínimo	Máximo	Medio				Mínimo	Máximo	Medio		
Aguacate común						Aguacate papelillo (continuación)					
Buenaventura (Valle del Cauca)	3.000	3.300	3.175		-	Valledupar, Mercado Nuevo	5.300	6.000	5.575		+
Cúcuta, Cenabastos	3.500	3.500	3.500		+	Villavicencio, CAV	5.200	5.500	5.450		+
Neiva, Surabastos	3.000	3.500	3.250		=						
Palmira (Valle del Cauca)	3.300	3.600	3.500		-	Badea					
Santa Bárbara (Antioquia)	2.120	2.600	2.310		+	Bucaramanga, Centroabastos	1.000	1.400	1.181		-
Tunja, Complejo de Servicios del Sur	3.000	3.250	3.089		=	Neiva, Surabastos	1.600	2.000	1.800		=
Villavicencio, CAV	4.000	5.000	4.500		++						
Aguacate Hass						Banano bocadillo					
Bogotá, D.C., Corabastos	5.000	5.500	5.031		-	Bogotá, D.C., Corabastos	1.800	2.000	1.921		-
Chiquinquirá (Boyacá)	3.000	3.700	3.433		+	Duitama (Boyacá)	1.500	1.500	1.500		+
La Ceja (Antioquia)	2.700	3.200	2.925		-	Medellín, Central Mayorista de Antioquia	1.200	1.200	1.200		=
Medellín, Central Mayorista de Antioquia	3.000	3.000	3.000		n.d.	Santa Bárbara (Antioquia)	1.000	1.083	1.015		+
Rionegro (Antioquia)	3.000	3.200	3.125		++	Sogamoso (Boyacá)	1.500	1.600	1.538		+
San Gil (Santander)	4.500	4.700	4.567		+	Tunja, Complejo de Servicios del Sur	1.400	1.500	1.478		-
San Vicente (Antioquia)	2.600	2.700	2.663		-	Banano criollo					
Socorro (Santander)	4.500	4.500	4.500		=	Armenia, Mercar	750	800	783		-
Sogamoso (Boyacá)	4.000	4.500	4.208		-	Armenia, Retiro	650	700	667		-
Tunja, Complejo de Servicios del Sur	3.200	3.500	3.411		-	Barranquilla, Barranquillita	600	900	740		+++
Aguacate papelillo						Bogotá, D.C., Corabastos	1.700	2.000	1.729		+
Arauca (Arauca)	5.000	5.500	5.333		=	Bucaramanga, Centroabastos	1.500	1.600	1.550		+
Armenia, Mercar	3.800	4.000	3.933		-	Buenaventura (Valle del Cauca)	1.111	1.222	1.167		+
Armenia, Retiro	3.200	3.500	3.333		-	Cali, Cavasa	944	1.000	986		-
Bogotá, D.C., Corabastos	4.800	5.500	5.033		+	Cali, Santa Helena	778	833	815		+
Bucaramanga, Centroabastos	4.000	5.000	4.313		+	Cartago (Valle del Cauca)	1.000	1.200	1.067		++
Buenaventura (Valle del Cauca)	5.000	5.000	5.000		=	Chiquinquirá (Boyacá)	1.100	1.300	1.221		-
Cali, Cavasa	4.000	4.200	4.083		-	Cúcuta, Cenabastos	1.800	2.000	1.958		+
Cali, Santa Helena	4.000	4.500	4.250		-	Cúcuta, La Nueva Sexta	1.500	1.667	1.556		+
Cartago (Valle del Cauca)	4.500	5.000	4.833		-	Florencia (Caquetá)	1.480	1.520	1.500		+
Duitama (Boyacá)	4.500	4.500	4.500		=	Ibagué, Plaza La 21	1.000	1.000	1.000		+
Florencia (Caquetá)	3.800	4.000	3.900		+	La Ceja (Antioquia)	800	960	869		-
Ibagué, Plaza La 21	4.000	5.000	4.700		+	La Unión (Nariño)	1.000	1.500	1.250		=
Manizales, Centro Galerías	4.000	4.000	4.000		+	Manizales, Centro Galerías	1.100	1.200	1.167		=
Medellín, Central Mayorista de Antioquia	3.800	4.800	4.175		-	Medellín, Central Mayorista de Antioquia	1.200	1.300	1.240		+
Medellín, Plaza Minorista "José María Villa"	4.300	4.500	4.433		n.d.	Medellín, Plaza Minorista "José María Villa"	1.200	1.300	1.250		-
Montería, Mercado del Sur	4.000	6.000	4.733		+	Neiva, Surabastos	1.000	1.400	1.157		++
Neiva, Surabastos	4.000	4.500	4.417		-	Palmira (Valle del Cauca)	1.100	1.200	1.188		=
Palmira (Valle del Cauca)	4.000	4.500	4.313		-	Pamplona (Norte de Santander)	2.000	3.000	2.333		++
Pereira, La 41	4.500	5.000	4.625		-	Pereira, La 41	900	1.200	1.067		-
Pereira, Mercasa	4.200	4.500	4.339		-	Pereira, Mercasa	1.000	1.400	1.156		-
Popayán, Plaza de mercado del barrio Bolívar	4.200	4.500	4.338		-	Popayán, Plaza de mercado del barrio Bolívar	1.100	1.200	1.188		=
Rionegro (Antioquia)	4.200	4.500	4.410		-	Rionegro (Antioquia)	1.000	1.200	1.100		+
Santa Bárbara (Antioquia)	2.800	3.000	2.881		+	San Gil (Santander)	680	760	727		-
Sincelejo, Nuevo Mercado	5.000	5.400	5.172		-	Santa Bárbara (Antioquia)	500	650	572		-
Sogamoso (Boyacá)	4.500	5.000	4.750		+	Santa Marta (Magdalena)	588	588	588		++
Tuluá (Valle del Cauca)	4.200	4.500	4.417		n.d.	Socorro (Santander)	720	800	747		-
Tunja, Complejo de Servicios del Sur	4.300	4.800	4.556		+	Sogamoso (Boyacá)	1.200	1.250	1.231		-
Ubaté (Cundinamarca)	4.500	5.000	4.750		+	Sonsón (Antioquia)	750	800	775		-
						Tuluá (Valle del Cauca)	800	900	888		+

Cuadro 3. Mercados mayoristas. Precios de venta de frutas frescas (continuación)
2019 (2 al 8 de noviembre)

Productos y mercados	Pesos por kilogramo				Tendencia	Productos y mercados	Pesos por kilogramo				Tendencia
	Mínimo	Máximo	Medio				Mínimo	Máximo	Medio		
Banano criollo (continuación)						Coco					
Tunja, Complejo de Servicios del Sur	1.300	1.500	1.394	-		Armenia, Mercar	2.467	2.533	2.511	=	
Villavicencio, CAV	2.000	2.200	2.117	-		Barranquilla, Barranquillita	4.000	4.500	4.222	-	
Banano Urabá						Bogotá, D.C., Corabastos	3.667	3.750	3.733	+	
Arauca (Arauca)	1.389	1.556	1.444	=		Cali, Cavasa	2.061	2.182	2.111	=	
Barranquilla, Barranquillita	720	1.020	820	+++		Cali, Santa Helena	1.778	1.889	1.815	+	
Bogotá, D.C., Corabastos	1.150	1.300	1.217	+		Cartagena, Bazurto	2.800	3.180	2.978	-	
Bucaramanga, Centroabastos	1.250	1.300	1.281	-		Cartago (Valle del Cauca)	2.400	2.467	2.433	+	
Chiquinquirá (Boyacá)	1.250	1.300	1.256	=		La Unión (Nariño)	1.667	1.944	1.764	-	
Duitama (Boyacá)	1.050	1.050	1.050	-		Manizales, Centro Galerías	3.097	3.226	3.194	-	
Medellín, Plaza Minorista "José María Villa"	1.000	1.000	1.000	-		Medellín, Central Mayorista de Antioquia	5.769	6.500	6.135	=	
Montería, Mercado del Sur	1.000	1.100	1.025	=		Montería, Mercado del Sur	3.400	3.600	3.497	-	
Pamplona (Norte de Santander)	1.500	1.600	1.533	+		Palmira (Valle del Cauca)	1.889	2.000	1.944	=	
Sincelejo, Nuevo Mercado	545	545	545	=		Pereira, Mercasa	2.667	2.667	2.667	+	
Sogamoso (Boyacá)	1.000	1.100	1.075	=		Sincelejo, Nuevo Mercado	3.480	3.480	3.480	=	
Tunja, Complejo de Servicios del Sur	1.100	1.200	1.144	-		Curuba					
Valledupar, Mercabastos	550	750	658	+++		Arauca (Arauca)	2.750	3.000	2.917	-	
Villavicencio, CAV	720	800	760	-		Armenia, Mercar	1.300	1.400	1.367	-	
Yopal (Casanare)	1.444	1.444	1.444	++		Bogotá, D.C., Corabastos	1.591	1.818	1.762	-	
Borojó						Bucaramanga, Centroabastos	600	800	700	-	
Bogotá, D.C., Corabastos	5.500	6.000	5.833	+		Buenaventura (Valle del Cauca)	2.800	3.000	2.900	=	
Bucaramanga, Centroabastos	5.000	5.000	5.000	=		Cali, Cavasa	1.500	1.650	1.538	-	
Cúcuta, Cenabastos	6.000	7.000	6.583	+		Cartagena, Bazurto	2.000	2.560	2.253	-	
Medellín, Central Mayorista de Antioquia	4.500	6.500	5.475	+++		Cartago (Valle del Cauca)	2.800	3.000	2.900	-	
Pamplona (Norte de Santander)	6.000	8.000	7.000	=		Chiquinquirá (Boyacá)	818	1.273	1.045	+	
Villavicencio, CAV	6.000	6.500	6.292	-		Cúcuta, Cenabastos	833	1.000	889	-	
Breva						Ibagué, Plaza La 21	1.250	1.500	1.333	-	
Bucaramanga, Centroabastos	2.800	3.000	2.975	+		Ipiales (Nariño), Ipiales somos todos	1.000	1.083	1.025	-	
Medellín, Central Mayorista de Antioquia	2.800	3.000	2.935	-		Medellín, Central Mayorista de Antioquia	1.000	1.200	1.115	-	
Ciruela importada						Neiva, Surabastos	1.200	1.600	1.444	-	
Bogotá, D.C., Corabastos	8.889	10.000	9.424	+		Pamplona (Norte de Santander)	625	1.042	868	-	
Cúcuta, Cenabastos	10.000	11.000	10.333	+		San Gil (Santander)	1.200	1.880	1.587	-	
Medellín, Central Mayorista de Antioquia	8.125	9.375	8.675	+		Socorro (Santander)	1.400	1.400	1.400	-	
Neiva, Surabastos	8.667	10.000	9.093	+		Sogamoso (Boyacá)	1.591	1.818	1.716	+	
Tunja, Complejo de Servicios del Sur	8.200	8.500	8.367	+		Sonsón (Antioquia)	500	600	575	+	
Valledupar, Mercado Nuevo	9.750	10.000	9.875	=		Tunja, Complejo de Servicios del Sur	1.273	1.455	1.383	-	
Ciruela roja						Valledupar, Mercabastos	1.360	1.600	1.490	n.d.	
Bogotá, D.C., Corabastos	1.600	1.800	1.683	-		Villavicencio, CAV	1.400	2.000	1.640	-	
Bucaramanga, Centroabastos	1.480	2.000	1.670	-		Durazno importado					
Cúcuta, Cenabastos	2.000	2.500	2.448	+		Bogotá, D.C., Corabastos	8.667	9.556	9.122	+	
Medellín, Central Mayorista de Antioquia	2.600	3.000	2.893	-		Medellín, Central Mayorista de Antioquia	7.778	10.000	8.958	-	
Neiva, Surabastos	1.800	2.080	1.993	-		Neiva, Surabastos	10.000	11.250	10.594	+	
Pamplona (Norte de Santander)	2.000	3.000	2.250	-		Tunja, Complejo de Servicios del Sur	8.000	8.500	8.117	n.d.	
San Gil (Santander)	1.360	1.400	1.387	n.d.		Valledupar, Mercado Nuevo	9.750	10.000	9.875	=	
Sogamoso (Boyacá)	1.280	1.520	1.400	-		Durazno nacional					
Tunja, Complejo de Servicios del Sur	1.200	1.320	1.249	-		Bogotá, D.C., Corabastos	4.000	4.500	4.244	+	
						Bucaramanga, Centroabastos	2.800	2.800	2.800	-	
						Chiquinquirá (Boyacá)	1.818	2.273	2.045	++	
						Medellín, Central Mayorista de Antioquia	4.500	5.000	4.730	+	

Cuadro 3. Mercados mayoristas. Precios de venta de frutas frescas (continuación)
2019 (2 al 8 de noviembre)

Productos y mercados	Pesos por kilogramo				Tendencia	Productos y mercados	Pesos por kilogramo				Tendencia
	Mínimo	Máximo	Medio				Mínimo	Máximo	Medio		
Durazno nacional (continuación)						Granadilla (continuación)					
San Gil (Santander)	4.000	4.500	4.200	-		Medellín, Central Mayorista de Antioquia	2.692	6.500	4.261	+	
Socorro (Santander)	4.000	4.100	4.050	+		Neiva, Surabastos	2.667	3.200	2.900	-	
Tunja, Complejo de Servicios del Sur	1.955	2.045	1.985	-		Palmira (Valle del Cauca)	3.333	3.667	3.525	+	
Feijoa						Pamplona (Norte de Santander)	3.214	3.571	3.393	n.d.	
Bogotá, D.C., Corabastos	5.000	6.000	5.100	-		Pasto, El Potrerillo	2.333	2.667	2.481	=	
Tunja, Complejo de Servicios del Sur	2.727	2.955	2.828	n.d.		Pereira, Mercasa	3.333	4.000	3.611	-	
Fresa						Popayán, Plaza de mercado del barrio Bolívar	2.667	2.800	2.689	+	
Armenia, Mercar	5.250	5.600	5.450	=		Rionegro (Antioquia)	3.846	4.615	4.192	-	
Bogotá, D.C., Corabastos	5.000	6.000	5.533	+		San Gil (Santander)	3.429	3.929	3.726	-	
Bucaramanga, Centroabastos	3.500	4.000	3.750	+		Sincelejo, Nuevo Mercado	3.750	3.750	3.750	=	
Cali, Cavasa	4.000	4.200	4.029	+		Sogamoso (Boyacá)	3.000	3.667	3.375	-	
Cali, Santa Helena	4.000	4.000	4.000	=		Tuluá (Valle del Cauca)	3.333	3.667	3.389	=	
Cartago (Valle del Cauca)	4.000	4.000	4.000	-		Tunja, Complejo de Servicios del Sur	3.333	4.133	3.770	-	
Chiquinquirá (Boyacá)	3.333	3.733	3.489	+		Ubaté (Cundinamarca)	2.667	3.000	2.833	-	
Cúcuta, Cenabastos	2.500	3.000	2.625	-		Villavicencio, CAV	3.333	4.000	3.625	-	
Duitama (Boyacá)	4.000	4.200	4.067	+		Yopal (Casanare)	4.267	4.400	4.333	=	
Ipiales (Nariño), Ipiales somos todos	3.600	4.400	3.938	-		Guanábana					
Manizales, Centro Galerías	4.400	4.400	4.400	-		Armenia, Mercar	2.500	2.800	2.633	-	
Medellín, Central Mayorista de Antioquia	7.000	7.500	7.267	+		Barranquilla, Barranquillita	3.500	4.500	3.967	+	
Medellín, Plaza Minorista "José María Villa"	5.000	7.000	6.850	++		Bogotá, D.C., Corabastos	3.000	3.800	3.495	+	
Montería, Mercado del Sur	4.000	4.000	4.000	=		Bucaramanga, Centroabastos	2.500	3.000	2.750	+++	
Neiva, Surabastos	3.500	4.500	3.977	-		Cali, Cavasa	2.700	2.800	2.758	+	
Pamplona (Norte de Santander)	3.000	3.000	3.000	-		Cartago (Valle del Cauca)	2.800	3.000	2.933	-	
Pasto, El Potrerillo	5.000	5.000	5.000	=		Chiquinquirá (Boyacá)	1.500	1.600	1.525	+++	
Pereira, Mercasa	4.200	4.200	4.200	=		Cúcuta, Cenabastos	2.300	3.000	2.706	+++	
San Gil (Santander)	3.600	4.800	4.385	++		Duitama (Boyacá)	2.500	2.700	2.600	n.d.	
Sincelejo, Nuevo Mercado	3.600	4.000	3.800	+		Ibagué, Plaza La 21	1.800	2.000	1.950	-	
Socorro (Santander)	4.000	4.667	4.167	+		Ipiales (Nariño), Ipiales somos todos	2.560	2.880	2.722	-	
Sogamoso (Boyacá)	4.000	4.500	4.175	+		La Unión (Nariño)	3.500	3.500	3.500	=	
Tunja, Complejo de Servicios del Sur	3.467	3.733	3.663	-		Manizales, Centro Galerías	2.000	2.200	2.100	=	
Villavicencio, CAV	4.375	4.750	4.594	-		Medellín, Central Mayorista de Antioquia	2.600	3.200	2.930	-	
Yopal (Casanare)	4.125	4.375	4.250	-		Medellín, Plaza Minorista "José María Villa"	2.700	3.200	2.917	++	
Granadilla						Pamplona (Norte de Santander)	3.000	3.000	3.000	-	
Arauca (Arauca)	4.000	4.286	4.143	-		Pasto, El Potrerillo	3.000	3.500	3.250	-	
Armenia, Mercar	4.133	4.267	4.222	-		Pereira, La 41	2.800	3.500	3.025	+	
Bogotá, D.C., Corabastos	3.333	3.667	3.486	+		Pereira, Mercasa	2.500	3.000	2.717	+	
Bucaramanga, Centroabastos	4.286	4.500	4.330	-		Popayán, Plaza de mercado del barrio Bolívar	2.600	2.800	2.775	+	
Cali, Cavasa	3.333	3.667	3.485	-		San Gil (Santander)	2.400	3.000	2.700	++	
Cali, Santa Helena	2.667	3.000	2.944	-		Santa Bárbara (Antioquia)	800	1.150	975	++	
Cartago (Valle del Cauca)	3.333	4.000	3.556	+		Socorro (Santander)	2.500	2.600	2.550	+	
Chiquinquirá (Boyacá)	3.667	4.000	3.944	+		Sogamoso (Boyacá)	2.500	3.000	2.688	+	
Cúcuta, Cenabastos	3.571	4.286	3.973	+		Tunja, Complejo de Servicios del Sur	2.500	2.700	2.583	-	
Duitama (Boyacá)	3.333	3.467	3.378	-		Valledupar, Mercabastos	3.500	3.800	3.650	n.d.	
Florencia (Caquetá)	3.200	3.333	3.267	-		Villavicencio, CAV	3.500	3.600	3.517	-	
Ibagué, Plaza La 21	1.867	2.333	2.150	-		Guayaba agria					
La Unión (Nariño)	1.333	1.333	1.333	=		Armenia, Mercar	3.500	4.000	3.733	++	
Manizales, Centro Galerías	3.000	3.000	3.000	-		Cartago (Valle del Cauca)	3.000	3.300	3.083	+	

BOLETÍN SEMANAL PRECIOS MAYORISTAS

Cuadro 3. Mercados mayoristas. Precios de venta de frutas frescas (continuación)
2019 (2 al 8 de noviembre)

Productos y mercados	Pesos por kilogramo				Tendencia	Productos y mercados	Pesos por kilogramo				Tendencia
	Mínimo	Máximo	Medio				Mínimo	Máximo	Medio		
Guayaba agría (continuación)						Guayaba pera (continuación)					
Manizales, Centro Galerías	3.000	3.500	3.333	=		Pereira, La 41	1.400	1.600	1.500	+	
Montería, Mercado del Sur	1.400	2.000	1.660	-		Pereira, Mercasa	1.000	1.500	1.344	-	
Pereira, La 41	2.800	3.200	3.000	=		Popayán, Plaza de mercado del barrio Bolívar	1.700	1.750	1.738	-	
Pereira, Mercasa	3.000	3.500	3.122	+		Rionegro (Antioquia)	1.500	1.800	1.735	+	
Sincelejo, Nuevo Mercado	2.400	3.200	2.678	-		San Gil (Santander)	1.000	1.400	1.267	+++	
Guayaba Atlántico						Sogamoso (Boyacá)	1.364	2.045	1.733	+++	
Barranquilla, Barranquillita	1.200	1.360	1.280	=		Tuluá (Valle del Cauca)	1.600	1.800	1.700	+++	
Guayaba común						Tunja, Complejo de Servicios del Sur	1.200	1.591	1.399	++	
Barranquilla, Barranquillita	1.200	1.200	1.200	++		Túquerres (Nariño)	1.870	2.000	1.967	+	
Cartagena, Bazurto	1.200	1.480	1.343	+		Ubaté (Cundinamarca)	1.500	1.750	1.613	+	
Cúcuta, Cenabastos	833	1.000	958	+++		Villavicencio, CAV	1.100	1.500	1.254	+	
Montería, Mercado del Sur	2.000	2.400	2.237	++		Guayaba pera valluna					
Santa Marta (Magdalena)	870	870	870	=		Medellín, Central Mayorista de Antioquia	1.600	2.300	1.878	++	
Sincelejo, Nuevo Mercado	1.800	2.200	1.967	+++		Gulupa					
Valledupar, Mercabastos	1.600	1.800	1.633	+++		Bogotá, D.C., Corabastos	2.000	2.667	2.306	-	
Guayaba manzana						Ibagué, Plaza La 21	1.600	2.000	1.853	-	
Cartago (Valle del Cauca)	1.500	1.700	1.617	-		Medellín, Central Mayorista de Antioquia	1.800	2.200	2.040	-	
Manizales, Centro Galerías	2.000	2.500	2.225	-		Neiva, Surabastos	2.240	2.560	2.440	-	
Medellín, Central Mayorista de Antioquia	2.300	2.600	2.510	+		Peñol (Antioquia)	1.300	1.400	1.342	-	
Rionegro (Antioquia)	2.400	2.700	2.517	+		Sonsón (Antioquia)	1.200	1.300	1.275	+	
Guayaba pera						Higo					
Arauca (Arauca)	2.045	2.091	2.061	=		Bogotá, D.C., Corabastos	6.000	8.000	6.771	-	
Armenia, Mercar	1.500	1.600	1.567	+		Medellín, Central Mayorista de Antioquia	4.500	5.000	4.675	-	
Barranquilla, Barranquillita	2.000	2.500	2.222	=		Kiwi					
Barranquilla, Granabastos	2.100	2.300	2.183	+		Bogotá, D.C., Corabastos	9.000	9.600	9.292	+	
Bogotá, D.C., Corabastos	2.000	2.857	2.573	+++		Bucaramanga, Centroabastos	8.500	10.000	9.213	++	
Bucaramanga, Centroabastos	960	1.400	1.160	+++		Cali, Cavasa	7.500	8.000	7.708	+	
Buenaventura (Valle del Cauca)	2.100	2.300	2.200	+++		Cali, Santa Helena	6.000	6.500	6.417	+	
Cali, Cavasa	2.000	2.000	2.000	+++		Chiquinquirá (Boyacá)	9.000	10.000	9.583	+	
Cali, Santa Helena	1.400	1.800	1.617	++		Cúcuta, Cenabastos	10.000	12.000	11.167	+	
Cartagena, Bazurto	2.000	2.300	2.100	-		Duitama (Boyacá)	8.500	9.000	8.667	+	
Cartago (Valle del Cauca)	1.400	1.600	1.483	+		Ibagué, Plaza La 21	8.500	9.000	8.583	+	
Chiquinquirá (Boyacá)	1.000	1.200	1.067	=		La Unión (Nariño)	6.500	7.000	6.750	-	
Cúcuta, Cenabastos	1.273	1.818	1.545	+++		Manizales, Centro Galerías	9.000	10.000	9.483	++	
Duitama (Boyacá)	1.591	1.727	1.667	+++		Medellín, Central Mayorista de Antioquia	9.000	9.500	9.200	++	
Ibagué, Plaza La 21	1.200	1.750	1.454	-		Neiva, Surabastos	8.500	9.500	9.242	+	
Ipiales (Nariño), Ipiales somos todos	2.000	2.300	2.064	-		Pamplona (Norte de Santander)	10.000	12.000	11.000	-	
La Ceja (Antioquia)	1.250	1.400	1.334	++		Pasto, El Potrerillo	7.778	9.444	8.611	-	
La Unión (Nariño)	1.250	1.500	1.350	+		Pereira, La 41	6.700	8.000	7.558	-	
Manizales, Centro Galerías	1.500	1.700	1.600	++		Pereira, Mercasa	7.000	8.600	7.700	+	
Medellín, Central Mayorista de Antioquia	1.500	1.900	1.631	++		Popayán, Plaza de mercado del barrio Bolívar	7.400	7.600	7.513	-	
Medellín, Plaza Minorista "José María Villa"	1.600	2.000	1.855	+++		San Gil (Santander)	10.000	10.000	10.000	=	
Neiva, Surabastos	1.600	2.000	1.744	+		Socorro (Santander)	10.000	10.000	10.000	=	
Palmira (Valle del Cauca)	1.300	1.800	1.550	+++		Sogamoso (Boyacá)	9.000	10.000	9.313	+	
Pamplona (Norte de Santander)	1.591	2.045	1.780	++		Tuluá (Valle del Cauca)	8.400	8.800	8.550	-	
Pasto, El Potrerillo	1.500	2.000	1.800	+							

Cuadro 3. Mercados mayoristas. Precios de venta de frutas frescas (continuación)
2019 (2 al 8 de noviembre)

Productos y mercados	Pesos por kilogramo				Tendencia	Productos y mercados	Pesos por kilogramo				Tendencia
	Mínimo	Máximo	Medio				Mínimo	Máximo	Medio		
Kiwi (continuación)						Limón mandarina (continuación)					
Tunja, Complejo de Servicios del Sur	8.000	8.800	8.389		+	Ibagué, Plaza La 21	900	1.250	1.025		-
Villavicencio, CAV	8.500	9.500	8.813		+	La Ceja (Antioquia)	900	1.000	984		+
Limón común						Medellín, Central Mayorista de Antioquia	1.000	1.200	1.165		++
Armenia, Mercar	3.000	3.200	3.100		+	Medellín, Plaza Minorista "José María Villa"	1.000	1.300	1.123		++
Barranquilla, Barranquillita	2.643	3.143	2.900		-	Peñol (Antioquia)	700	1.000	821		+++
Bogotá, D.C., Corabastos	2.000	2.429	2.182		+	Pereira, La 41	1.500	2.000	1.650		++
Bucaramanga, Centroabastos	2.000	2.400	2.200		-	Pereira, Mercasa	1.500	2.000	1.833		++
Bucaramanga, Mercados del centro	2.000	2.200	2.067		=	Santa Bárbara (Antioquia)	450	600	529		+
Cali, Cavasa	2.333	2.500	2.378		+	Villavicencio, CAV	880	1.200	1.048		-
Cali, Santa Helena	2.333	2.500	2.444		+	Limón Tahití					
Cartagena, Bazurto	1.943	2.171	2.054		-	Armenia, Mercar	2.500	2.800	2.600		-
Cartago (Valle del Cauca)	2.800	3.000	2.933		++	Barranquilla, Barranquillita	2.667	2.917	2.774		+
Chiquinquirá (Boyacá)	2.429	2.714	2.548		-	Bogotá, D.C., Corabastos	2.857	3.571	3.224		-
Cúcuta, Cenabastos	3.500	3.500	3.500		-	Bucaramanga, Centroabastos	2.000	2.400	2.125		-
Cúcuta, La Nueva Sexta	3.750	4.167	3.802		-	Bucaramanga, Mercados del centro	2.400	2.400	2.400		=
Florencia (Caquetá)	3.200	3.360	3.280		=	Cali, Cavasa	1.800	2.200	1.944		-
Ibagué, Plaza La 21	2.000	2.286	2.143		++	Cali, Santa Helena	1.800	2.000	1.933		-
Ipiales (Nariño), Ipiales somos todos	2.250	2.375	2.313		-	Cartagena, Bazurto	2.520	2.920	2.717		+++
La Unión (Nariño)	1.333	1.333	1.333		=	Cartago (Valle del Cauca)	2.400	2.600	2.500		++
Medellín, Central Mayorista de Antioquia	1.929	3.000	2.478		+	Chiquinquirá (Boyacá)	3.143	3.429	3.262		-
Medellín, Plaza Minorista "José María Villa"	2.300	2.500	2.360		+	Cúcuta, Cenabastos	2.273	2.727	2.462		-
Montería, Mercado del Sur	1.143	1.500	1.345		+	Duitama (Boyacá)	2.955	3.182	3.102		=
Neiva, Surabastos	1.600	2.400	2.135		+++	Manizales, Centro Galerías	2.000	2.100	2.029		+
Pamplona (Norte de Santander)	3.000	4.000	3.500		=	Medellín, Central Mayorista de Antioquia	2.600	3.200	2.935		-
Pasto, El Potrerillo	2.000	2.125	2.083		+	Medellín, Plaza Minorista "José María Villa"	2.800	3.300	3.025		-
Pereira, La 41	3.000	3.500	3.133		-	Neiva, Surabastos	2.000	2.080	2.020		+
Pereira, Mercasa	2.700	3.000	2.858		+	Palmira (Valle del Cauca)	2.000	2.200	2.075		=
Rionegro (Antioquia)	3.000	3.000	3.000		+	Pasto, El Potrerillo	1.800	1.900	1.833		+
San Gil (Santander)	2.320	2.480	2.413		+	Pereira, La 41	2.000	2.500	2.163		-
Santa Marta (Magdalena)	2.400	2.800	2.667		-	Pereira, Mercasa	2.000	2.500	2.158		-
Sincelejo, Nuevo Mercado	1.857	2.000	1.929		n.d.	Rionegro (Antioquia)	3.000	3.300	3.105		-
Socorro (Santander)	2.400	2.600	2.467		+	San Gil (Santander)	1.600	2.200	1.962		-
Tunja, Complejo de Servicios del Sur	2.400	2.560	2.507		-	Santa Bárbara (Antioquia)	1.900	2.000	1.963		n.d.
Valledupar, Mercabastos	3.084	3.524	3.182		=	Socorro (Santander)	1.800	2.080	1.970		-
Valledupar, Mercado Nuevo	2.800	3.000	2.900		=	Sogamoso (Boyacá)	2.955	3.182	3.108		-
Villavicencio, CAV	2.400	2.800	2.642		+	Tuluá (Valle del Cauca)	1.800	2.200	2.000		-
Limón común Ciénaga						Tunja, Complejo de Servicios del Sur	2.955	3.182	3.117		+
Barranquilla, Barranquillita	2.938	3.750	3.347		+	Ubaté (Cundinamarca)	4.318	4.318	4.318		+
Santa Marta (Magdalena)	4.800	4.800	4.800		+	Villavicencio, CAV	2.800	3.400	3.125		+
Limón común valluno						Lulo					
Buenaventura (Valle del Cauca)	4.000	4.000	4.000		=	Arauca (Arauca)	3.750	4.000	3.917		-
Palmira (Valle del Cauca)	2.333	2.500	2.479		=	Armenia, Mercar	2.600	3.000	2.767		-
Tuluá (Valle del Cauca)	2.000	2.167	2.111		-	Barranquilla, Barranquillita	3.200	3.500	3.322		=
Limón mandarina						Barranquilla, Granabastos	3.300	3.400	3.356		=
Armenia, Mercar	2.000	2.100	2.067		+++	Bogotá, D.C., Corabastos	2.400	2.800	2.613		+
Armenia, Retiro	1.400	1.700	1.550		++	Bucaramanga, Centroabastos	2.400	2.600	2.435		-
						Buenaventura (Valle del Cauca)	2.800	3.200	3.000		+
						Cali, Cavasa	2.800	3.000	2.950		++

BOLETÍN SEMANAL PRECIOS MAYORISTAS

Cuadro 3. Mercados mayoristas. Precios de venta de frutas frescas (continuación)
2019 (2 al 8 de noviembre)

Productos y mercados	Pesos por kilogramo				Tendencia	Productos y mercados	Pesos por kilogramo				Tendencia
	Mínimo	Máximo	Medio				Mínimo	Máximo	Medio		
Lulo (continuación)						Mandarina Arrayana (continuación)					
Cali, Santa Helena	2.300	2.400	2.383	-		Sogamoso (Boyacá)	1.273	1.364	1.330	-	
Cartagena, Bazurto	4.000	4.300	4.142	+		Tuluá (Valle del Cauca)	1.600	1.800	1.700	n.d.	
Cartago (Valle del Cauca)	2.600	2.800	2.750	+		Tunja, Complejo de Servicios del Sur	1.000	1.136	1.071	-	
Chiquinquirá (Boyacá)	2.826	3.043	3.007	+		Ubaté (Cundinamarca)	2.000	2.150	2.075	+	
Cúcuta, Cenabastos	3.500	3.500	3.500	-		Villavicencio, CAV	880	1.200	1.070	-	
Duitama (Boyacá)	2.609	2.609	2.609	+							
Florencia (Caquetá)	2.600	2.800	2.700	+		Mandarina común					
Ibagué, Plaza La 21	2.400	2.640	2.428	++		Arauca (Arauca)	1.818	2.273	2.008	-	
Ipiales (Nariño), Ipiales somos todos	1.800	2.000	1.933	-		Barranquilla, Barranquillita	1.250	1.458	1.352	-	
La Unión (Nariño)	1.667	1.667	1.667	-		Bucaramanga, Centroabastos	783	957	880	=	
Manizales, Centro Galerías	2.500	2.800	2.675	+		Bucaramanga, Mercados del centro	800	800	800	=	
Medellín, Central Mayorista de Antioquia	2.200	2.300	2.213	+		Cartagena, Bazurto	1.636	1.955	1.769	+	
Medellín, Plaza Minorista "José María Villa"	2.700	2.800	2.740	+		Cúcuta, Cenabastos	1.200	1.400	1.358	+	
Montería, Mercado del Sur	2.800	3.500	3.142	+		Cúcuta, La Nueva Sexta	1.200	1.400	1.333	-	
Neiva, Surabastos	2.000	2.400	2.221	+		Ipiales (Nariño), Ipiales somos todos	1.280	1.600	1.500	+	
Palmira (Valle del Cauca)	2.500	2.800	2.663	+		Montería, Mercado del Sur	1.200	1.520	1.357	-	
Pamplona (Norte de Santander)	2.500	3.000	2.694	-		Pamplona (Norte de Santander)	1.200	1.400	1.333	=	
Pasto, El Potrerillo	1.957	2.174	2.082	-		San Gil (Santander)	480	600	569	-	
Pereira, La 41	2.400	2.700	2.517	+		Santa Bárbara (Antioquia)	636	1.000	825	n.d.	
Pereira, Mercasa	2.500	2.700	2.600	+		Santa Marta (Magdalena)	1.250	1.250	1.250	n.d.	
Popayán, Plaza de mercado del barrio Bolívar	2.000	2.400	2.180	-		Sincelejo, Nuevo Mercado	1.400	1.400	1.400	n.d.	
San Gil (Santander)	2.360	2.800	2.597	-		Socorro (Santander)	600	720	647	-	
Santa Marta (Magdalena)	3.200	3.200	3.200	=		Sogamoso (Boyacá)	909	1.136	1.045	-	
Sincelejo, Nuevo Mercado	2.600	3.000	2.842	+		Tunja, Complejo de Servicios del Sur	1.000	1.091	1.053	-	
Socorro (Santander)	2.800	2.800	2.800	=		Túquerres (Nariño)	1.500	1.750	1.554	-	
Sogamoso (Boyacá)	2.826	3.043	2.918	+		Valledupar, Mercabastos	1.000	1.200	1.150	-	
Tuluá (Valle del Cauca)	2.600	2.800	2.725	-							
Tunja, Complejo de Servicios del Sur	2.826	3.043	2.909	+		Mandarina Oneco					
Valledupar, Mercabastos	3.000	3.200	3.100	-		Armenia, Mercar	1.200	1.300	1.233	=	
Valledupar, Mercado Nuevo	2.000	2.600	2.333	-		Armenia, Retiro	900	950	917	-	
Villavicencio, CAV	2.400	2.800	2.529	++		Cali, Cavasa	1.500	1.700	1.613	-	
Yopal (Casanare)	3.500	4.500	4.050	-		Cali, Santa Helena	1.400	1.400	1.400	-	
						Cartago (Valle del Cauca)	1.300	1.600	1.450	-	
						Manizales, Centro Galerías	1.000	1.200	1.100	-	
						Medellín, Central Mayorista de Antioquia	1.200	1.500	1.390	-	
						Medellín, Plaza Minorista "José María Villa"	1.400	1.700	1.543	-	
						Pereira, La 41	1.200	1.500	1.396	+	
						Pereira, Mercasa	800	1.500	1.056	+	
						Rionegro (Antioquia)	1.200	1.500	1.320	-	
						Santa Bárbara (Antioquia)	500	750	594	+	
						Mango común					
						Bogotá, D.C., Corabastos	1.739	2.174	2.039	n.d.	
						Cali, Cavasa	1.600	2.000	1.692	++	
						Cali, Santa Helena	1.200	1.200	1.200	=	
						Cartago (Valle del Cauca)	1.500	1.800	1.675	+	
						Manizales, Centro Galerías	1.200	1.500	1.350	n.d.	
						Medellín, Central Mayorista de Antioquia	1.400	2.000	1.719	+++	
						Medellín, Plaza Minorista "José María Villa"	1.500	1.500	1.500	-	

Cuadro 3. Mercados mayoristas. Precios de venta de frutas frescas (continuación)
2019 (2 al 8 de noviembre)

Productos y mercados	Pesos por kilogramo				Tendencia	Productos y mercados	Pesos por kilogramo				Tendencia
	Mínimo	Máximo	Medio				Mínimo	Máximo	Medio		
Mango común (continuación)						Mango Tommy (continuación)					
Neiva, Surabastos	1.000	1.040	1.010		+	Popayán, Plaza de mercado del barrio Bolívar	1.571	2.000	1.764		-
Pereira, La 41	1.200	1.400	1.275		+	Rionegro (Antioquia)	2.500	3.000	2.790		-
Pereira, Mercasa	1.200	1.400	1.272		+	San Gil (Santander)	2.600	2.800	2.733		n.d.
Santa Bárbara (Antioquia)	1.380	1.720	1.550		n.d.	Tuluá (Valle del Cauca)	1.571	1.714	1.690		-
Tunja, Complejo de Servicios del Sur	1.045	1.136	1.105		++	Tunja, Complejo de Servicios del Sur	1.909	2.045	2.000		-
						Túquerres (Nariño)	2.000	2.200	2.083		-
						Villavicencio, CAV	2.000	2.600	2.425		-
Mango de azúcar						Mango Yulima					
Barranquilla, Barranquillita	4.800	5.000	4.920		-	Armenia, Mercar	1.000	1.100	1.033		+
La Unión (Nariño)	2.400	2.400	2.400		++	Duitama (Boyacá)	1.818	1.909	1.848		+
Tunja, Complejo de Servicios del Sur	1.364	1.455	1.414		-	Florencia (Caquetá)	1.400	1.400	1.400		++
						Medellín, Plaza Minorista "José María Villa"	1.500	1.800	1.675		+
						Pereira, La 41	1.200	1.500	1.300		-
						Pereira, Mercasa	1.000	1.400	1.244		+
						Sogamoso (Boyacá)	1.364	2.045	1.705		+
Mango manzano						Manzana nacional					
Armenia, Mercar	1.000	1.100	1.067		++	Bogotá, D.C., Corabastos	3.000	3.500	3.219		-
Buenaventura (Valle del Cauca)	1.500	1.700	1.625		+	Medellín, Central Mayorista de Antioquia	4.000	4.500	4.408		+
Florencia (Caquetá)	1.400	1.440	1.420		++	Sogamoso (Boyacá)	2.273	2.727	2.489		-
Manizales, Centro Galerías	1.800	2.000	1.900		n.d.	Tunja, Complejo de Servicios del Sur	2.182	2.364	2.253		-
Pereira, La 41	1.300	1.500	1.383		-						
Pereira, Mercasa	1.200	1.500	1.389		+	Manzana roja importada					
Tunja, Complejo de Servicios del Sur	1.364	1.455	1.404		-	Arauca (Arauca)	5.250	5.350	5.283		=
						Armenia, Mercar	5.263	5.526	5.404		=
						Barranquilla, Barranquillita	5.158	5.263	5.211		=
						Bogotá, D.C., Corabastos	5.158	5.789	5.465		+
						Bucaramanga, Centroabastos	4.900	4.900	4.900		-
						Buenaventura (Valle del Cauca)	5.789	5.789	5.789		+
						Cali, Cavasa	5.263	5.526	5.378		+
						Cali, Santa Helena	5.000	5.263	5.202		=
						Cartagena, Bazurto	5.632	5.895	5.781		+
						Cartago (Valle del Cauca)	4.737	5.000	4.934		-
						Chiquinquirá (Boyacá)	5.789	6.316	6.096		+
						Cúcuta, Cenabastos	5.250	5.250	5.250		=
						Duitama (Boyacá)	5.526	5.789	5.649		-
						Florencia (Caquetá)	5.526	5.526	5.526		=
						Ibagué, Plaza La 21	5.000	5.263	5.219		-
						Ipiales (Nariño), Ipiales somos todos	5.526	5.789	5.724		++
						La Unión (Nariño)	5.000	5.263	5.132		=
						Manizales, Centro Galerías	5.263	5.789	5.526		-
						Medellín, Central Mayorista de Antioquia	5.000	5.526	5.296		+
						Montería, Mercado del Sur	4.737	5.526	5.184		-
						Neiva, Surabastos	5.263	5.789	5.596		-
						Palmira (Valle del Cauca)	5.000	5.526	5.197		+
						Pamplona (Norte de Santander)	5.750	5.750	5.750		=
						Pasto, El Potrerillo	5.263	5.526	5.395		+
						Pereira, La 41	5.000	5.158	5.026		-

BOLETÍN SEMANAL PRECIOS MAYORISTAS

Cuadro 3. Mercados mayoristas. Precios de venta de frutas frescas (continuación)
2019 (2 al 8 de noviembre)

Productos y mercados	Pesos por kilogramo				Tendencia	Productos y mercados	Pesos por kilogramo				Tendencia
	Mínimo	Máximo	Medio				Mínimo	Máximo	Medio		
Manzana roja importada (continuación)						Manzana verde importada					
Pereira, Mercasa	4.211	5.263	4.912	=		Arauca (Arauca)	8.333	9.000	8.556	-	
Popayán, Plaza de mercado del barrio Bolívar	5.158	5.263	5.237	+		Armenia, Mercar	5.789	6.316	5.965	=	
Rionegro (Antioquia)	5.526	5.789	5.658	-		Barranquilla, Barranquillita	6.053	6.316	6.184	+	
San Gil (Santander)	5.000	5.750	5.528	+		Bogotá, D.C., Corabastos	6.316	6.842	6.440	-	
Sincelejo, Nuevo Mercado	5.500	5.500	5.500	=		Bucaramanga, Centroabastos	6.000	6.250	6.125	=	
Socorro (Santander)	5.500	5.750	5.625	+		Buenaventura (Valle del Cauca)	6.579	6.579	6.579	-	
Sogamoso (Boyacá)	5.526	5.789	5.691	+		Cali, Cavasa	6.316	6.579	6.447	+	
Tunja, Complejo de Servicios del Sur	5.526	5.789	5.702	=		Cali, Santa Helena	6.053	6.316	6.096	+	
Túquerres (Nariño)	5.263	5.526	5.329	-		Cartagena, Bazurto	5.684	5.895	5.768	+	
Valledupar, Mercado Nuevo	5.158	5.526	5.342	=		Cartago (Valle del Cauca)	6.158	6.579	6.342	-	
Villavicencio, CAV	5.263	5.789	5.395	+		Chiquinquirá (Boyacá)	6.842	7.632	7.193	=	
Yopal (Casanare)	6.579	6.842	6.711	-		Cúcuta, Cenabastos	6.250	6.500	6.354	+	
						Duitama (Boyacá)	6.316	6.842	6.579	+	
						Florencia (Cauquetá)	6.842	6.842	6.842	-	
						Ibagué, Plaza La 21	6.053	6.316	6.140	-	
Manzana royal gala importada						Ipiales (Nariño), Ipiales somos todos	6.053	6.053	6.053	=	
Arauca (Arauca)	7.000	7.333	7.222	=		La Ceja (Antioquia)	5.789	6.053	5.944	-	
Armenia, Mercar	5.263	5.526	5.439	=		La Unión (Nariño)	5.789	6.316	6.092	+	
Bogotá, D.C., Corabastos	5.526	5.789	5.764	+		Manizales, Centro Galerías	6.053	6.579	6.316	-	
Bucaramanga, Centroabastos	4.800	5.250	5.125	-		Medellín, Central Mayorista de Antioquia	5.789	6.316	6.046	-	
Cali, Cavasa	5.526	5.789	5.680	+		Montería, Mercado del Sur	6.316	6.842	6.636	+	
Cali, Santa Helena	5.263	5.263	5.263	=		Neiva, Surabastos	6.316	6.947	6.671	-	
Cartago (Valle del Cauca)	5.526	5.789	5.684	-		Palmira (Valle del Cauca)	6.316	6.579	6.447	=	
Chiquinquirá (Boyacá)	6.053	6.579	6.228	+		Pamplona (Norte de Santander)	6.750	7.000	6.875	=	
Cúcuta, Cenabastos	5.250	5.250	5.250	=		Pasto, El Potrerillo	6.316	6.579	6.491	+	
Duitama (Boyacá)	5.526	5.789	5.649	-		Pereira, La 41	5.789	6.316	6.000	-	
Florencia (Cauquetá)	5.895	5.895	5.895	-		Pereira, Mercasa	5.789	6.316	6.082	+	
Ibagué, Plaza La 21	5.263	5.789	5.614	-		Popayán, Plaza de mercado del barrio Bolívar	6.316	6.316	6.316	-	
Ipiales (Nariño), Ipiales somos todos	5.158	5.263	5.240	+		Rionegro (Antioquia)	6.053	6.316	6.263	-	
La Ceja (Antioquia)	5.263	5.526	5.389	+		San Gil (Santander)	6.000	6.500	6.222	-	
Manizales, Centro Galerías	5.263	5.789	5.612	-		Sincelejo, Nuevo Mercado	6.000	6.250	6.083	-	
Medellín, Central Mayorista de Antioquia	5.263	5.789	5.414	+		Socorro (Santander)	6.700	6.750	6.725	-	
Montería, Mercado del Sur	5.000	5.895	5.456	+		Sogamoso (Boyacá)	6.211	6.842	6.500	-	
Neiva, Surabastos	5.789	6.053	5.912	+		Tuluá (Valle del Cauca)	6.684	6.842	6.759	+	
Palmira (Valle del Cauca)	5.000	5.263	5.099	-		Tunja, Complejo de Servicios del Sur	6.316	6.579	6.398	-	
Pamplona (Norte de Santander)	5.750	5.750	5.750	=		Túquerres (Nariño)	6.053	6.579	6.294	+	
Pasto, El Potrerillo	5.526	5.789	5.673	-		Ubaté (Cundinamarca)	5.500	5.750	5.625	-	
Pereira, La 41	5.263	5.789	5.482	-		Valledupar, Mercado Nuevo	5.789	6.579	6.184	=	
Pereira, Mercasa	4.737	5.526	5.000	=		Villavicencio, CAV	6.053	6.316	6.272	-	
Popayán, Plaza de mercado del barrio Bolívar	5.526	5.789	5.671	+		Yopal (Casanare)	7.105	7.105	7.105	=	
Rionegro (Antioquia)	5.526	5.789	5.684	-							
San Gil (Santander)	5.000	5.750	5.528	+		Maracuyá					
Socorro (Santander)	5.600	5.750	5.675	+		Arauca (Arauca)	2.400	3.000	2.717	+	
Sogamoso (Boyacá)	5.526	5.789	5.691	+		Armenia, Mercar	2.500	2.600	2.567	++	
Tuluá (Valle del Cauca)	5.684	5.789	5.728	+		Bogotá, D.C., Corabastos	2.800	4.000	3.590	+++	
Tunja, Complejo de Servicios del Sur	5.526	5.789	5.702	=		Bucaramanga, Centroabastos	2.000	2.133	2.067	-	
Túquerres (Nariño)	5.263	5.526	5.373	+		Buenaventura (Valle del Cauca)	3.000	3.400	3.150	+	
Ubaté (Cundinamarca)	5.500	5.500	5.500	=		Cali, Cavasa	2.800	3.400	3.075	+	
Valledupar, Mercado Nuevo	5.000	5.000	5.000	=		Cali, Santa Helena	2.500	2.800	2.633	-	
Villavicencio, CAV	5.526	5.789	5.658	=							

Cuadro 3. Mercados mayoristas. Precios de venta de frutas frescas (continuación)
2019 (2 al 8 de noviembre)

Productos y mercados	Pesos por kilogramo				Tendencia	Productos y mercados	Pesos por kilogramo				Tendencia
	Mínimo	Máximo	Medio	Precios			Mínimo	Máximo	Medio	Precios	
Maracuyá (continuación)						Melón Cantalup					
Cartago (Valle del Cauca)	3.000	3.200	3.067		-	Arauca (Arauca)	2.500	3.000	2.733		+
Chiquinquirá (Boyacá)	2.600	3.500	3.000		+++	Armenia, Mercar	2.000	2.200	2.133		-
Cúcuta, Cenabastos	3.000	4.000	3.521		++	Barranquilla, Barranquillita	2.200	2.500	2.367		=
Duitama (Boyacá)	2.300	2.500	2.433		++	Bogotá, D.C., Corabastos	2.900	3.000	2.994		+++
Ibagué, Plaza La 21	2.800	3.200	2.990		+++	Bucaramanga, Centroabastos	1.800	2.400	2.126		+
La Ceja (Antioquia)	1.800	2.000	1.946		+	Cali, Cavasa	2.000	2.600	2.277		+++
Manizales, Centro Galerías	2.700	3.000	2.833		+	Cali, Santa Helena	1.500	1.800	1.683		+
Medellín, Plaza Minorista "José María Villa"	1.800	2.000	1.985		++	Cartago (Valle del Cauca)	1.800	2.800	2.283		+++
Montería, Mercado del Sur	1.167	1.333	1.247		-	Chiquinquirá (Boyacá)	2.727	3.182	2.860		+++
Palmira (Valle del Cauca)	2.800	3.000	2.913		++	Cúcuta, Cenabastos	1.800	2.200	1.971		+
Pamplona (Norte de Santander)	3.000	3.000	3.000		+	Duitama (Boyacá)	1.818	1.818	1.818		+
Pasto, El Potrerillo	2.667	3.000	2.770		+	Ibagué, Plaza La 21	3.000	3.200	3.067		+++
Pereira, La 41	2.700	3.000	2.867		+	Manizales, Centro Galerías	2.800	3.000	2.933		+++
Pereira, Mercasa	2.500	3.000	2.800		-	Medellín, Central Mayorista de Antioquia	2.300	3.600	2.945		+++
Popayán, Plaza de mercado del barrio Bolívar	3.000	3.100	3.025		+	Neiva, Surabastos	2.000	3.000	2.650		+++
Rionegro (Antioquia)	2.000	2.400	2.240		-	Palmira (Valle del Cauca)	2.000	2.200	2.025		+
San Gil (Santander)	2.000	2.333	2.133		-	Pamplona (Norte de Santander)	2.000	3.000	2.500		-
Socorro (Santander)	1.667	2.000	1.778		-	Pasto, El Potrerillo	2.000	2.800	2.533		+++
Sogamoso (Boyacá)	1.800	3.000	2.363		++	Pereira, Mercasa	2.500	3.000	2.656		+++
Sonsón (Antioquia)	1.400	1.500	1.450		-	San Gil (Santander)	1.800	2.080	1.867		+
Tuluá (Valle del Cauca)	2.800	3.000	2.963		+	Santa Marta (Magdalena)	2.000	2.300	2.150		=
Tunja, Complejo de Servicios del Sur	2.300	2.800	2.542		++	Socorro (Santander)	1.640	1.800	1.720		+
Túquerres (Nariño)	2.500	2.667	2.622		-	Sogamoso (Boyacá)	1.800	2.000	1.900		+
Ubaté (Cundinamarca)	2.600	2.800	2.700		+	Tunja, Complejo de Servicios del Sur	1.818	2.955	2.340		+++
Villavicencio, CAV	2.600	4.000	3.200		+++	Valledupar, Mercado Nuevo	1.800	2.000	1.833		-
Yopal (Casanare)	2.000	2.000	2.000		+++	Villavicencio, CAV	3.400	4.000	3.723		+++
Maracuyá antioqueño						Mora de Castilla					
Medellín, Central Mayorista de Antioquia	1.700	2.000	1.755		+	Arauca (Arauca)	3.000	3.600	3.267		-
Montería, Mercado del Sur	1.300	1.800	1.458		++	Armenia, Mercar	3.600	4.000	3.767		+
Sincelejo, Nuevo Mercado	1.800	2.200	1.992		+	Barranquilla, Barranquillita	2.720	3.600	3.182		-
Maracuyá huilense						Mora de Castilla					
Florencia (Caquetá)	2.000	2.240	2.120		+	Barranquilla, Granabastos	2.800	3.680	3.213		+
Neiva, Surabastos	2.640	3.200	3.007		+	Bogotá, D.C., Corabastos	2.462	2.769	2.685		+
Maracuyá santandereano						Mora de Castilla					
Barranquilla, Barranquillita	2.533	3.000	2.815		+	Bucaramanga, Centroabastos	2.240	2.600	2.410		+
Cartagena, Bazurto	2.800	3.133	2.961		+	Buenaventura (Valle del Cauca)	3.400	4.000	3.625		+
Santa Marta (Magdalena)	3.000	3.333	3.140		+	Cali, Cavasa	2.800	3.600	3.157		++
Valledupar, Mercabastos	2.667	3.000	2.796		-	Cali, Santa Helena	2.400	2.800	2.667		++
Maracuyá valluno						Mora de Castilla					
Barranquilla, Barranquillita	3.800	4.200	3.978		+	Cartagena, Bazurto	2.640	3.200	2.940		++
Barranquilla, Granabastos	2.400	2.800	2.600		=	Cartago (Valle del Cauca)	2.600	3.200	2.967		=
Cartagena, Bazurto	2.400	3.200	2.825		++	Chiquinquirá (Boyacá)	2.000	2.200	2.100		=
						Cúcuta, Cenabastos	1.667	2.000	1.747		-
						Duitama (Boyacá)	2.000	2.000	2.000		=
						Ibagué, Plaza La 21	2.000	2.600	2.250		+
						Ipiales (Nariño), Ipiales somos todos	1.625	1.750	1.677		-
						La Unión (Nariño)	1.600	2.000	1.800		=
						Manizales, Centro Galerías	3.500	3.500	3.500		=
						Medellín, Central Mayorista de Antioquia	2.500	3.100	2.753		+
						Montería, Mercado del Sur	2.833	3.667	3.264		++
						Neiva, Surabastos	1.280	1.600	1.453		+++
						Palmira (Valle del Cauca)	2.560	2.800	2.740		-

BOLETÍN SEMANAL PRECIOS MAYORISTAS

Cuadro 3. Mercados mayoristas. Precios de venta de frutas frescas (continuación)
2019 (2 al 8 de noviembre)

Productos y mercados	Pesos por kilogramo				Tendencia	Productos y mercados	Pesos por kilogramo				Tendencia
	Mínimo	Máximo	Medio				Mínimo	Máximo	Medio		
Mora de Castilla (continuación)						Naranja Valencia					
Pamplona (Norte de Santander)	1.120	1.600	1.342	-		Barranquilla, Barranquillita	1.000	1.040	1.020	-	
Pasto, El Potrerillo	1.875	2.750	2.448	-		Bogotá, D.C., Corabastos	1.000	1.150	1.079	+	
Pereira, La 41	3.000	3.200	3.033	+		Bucaramanga, Centroabastos	400	480	420	+	
Pereira, Mercasa	2.600	3.100	2.889	++		Bucaramanga, Mercados del centro	400	400	400	=	
Popayán, Plaza de mercado del barrio Bolívar	2.000	2.800	2.393	+++		Buenaventura (Valle del Cauca)	1.280	1.280	1.280	=	
Rionegro (Antioquia)	2.600	3.000	2.869	++		Cartago (Valle del Cauca)	500	580	540	++	
San Gil (Santander)	2.000	2.500	2.344	++		Duitama (Boyacá)	1.000	1.100	1.047	+	
Santa Marta (Magdalena)	2.720	2.800	2.760	+		Florencia (Cauquetá)	580	600	590	-	
Sincelejo, Nuevo Mercado	4.000	4.800	4.328	++		Ipiales (Nariño), Ipiales somos todos	650	700	692	-	
Socorro (Santander)	2.200	2.500	2.350	+		La Ceja (Antioquia)	1.000	1.200	1.099	-	
Sogamoso (Boyacá)	2.000	2.400	2.075	+		Manizales, Centro Galerías	600	700	633	+	
Tuluá (Valle del Cauca)	2.720	2.880	2.800	+		Medellín, Central Mayorista de Antioquia	1.100	1.200	1.158	-	
Tunja, Complejo de Servicios del Sur	2.200	2.700	2.450	+		Medellín, Plaza Minorista "José María Villa"	1.000	1.300	1.123	-	
Ubaté (Cundinamarca)	2.500	2.500	2.500	n.d.		Montería, Mercado del Sur	640	760	693	+	
Valledupar, Mercabastos	2.800	3.400	3.133	+		Pasto, El Potrerillo	800	900	850	=	
Villavicencio, CAV	2.800	3.333	3.049	+		Pereira, Mercasa	600	800	689	+	
Yopal (Casanare)	3.000	3.125	3.063	=		Rionegro (Antioquia)	1.000	1.200	1.070	-	
Naranja común						Santa Marta (Magdalena)	880	920	900	n.d.	
Arauca (Arauca)	1.043	1.087	1.058	=		Sincelejo, Nuevo Mercado	800	925	867	-	
Barranquilla, Barranquillita	720	800	760	-		Sogamoso (Boyacá)	1.000	1.200	1.098	+	
Cartagena, Bazurto	760	800	787	-		Tunja, Complejo de Servicios del Sur	800	840	818	-	
Chiquinquirá (Boyacá)	333	400	353	-		Túquerres (Nariño)	700	875	771	-	
Cúcuta, Cenabastos	500	667	584	-		Valledupar, Mercabastos	682	909	789	+	
Cúcuta, La Nueva Sexta	500	667	588	-		Valledupar, Mercado Nuevo	780	800	797	+	
Ibagué, Plaza La 21	288	384	331	+		Villavicencio, CAV	500	660	563	-	
Montería, Mercado del Sur	400	560	483	-		Yopal (Casanare)	720	760	740	-	
Neiva, Surabastos	352	400	376	-		Papaya hawaiana					
Pamplona (Norte de Santander)	400	400	400	=		Medellín, Central Mayorista de Antioquia	1.429	2.500	1.964	-	
San Gil (Santander)	360	480	409	+		Papaya Maradol					
Santa Bárbara (Antioquia)	311	600	434	+		Arauca (Arauca)	1.700	2.200	1.933	+	
Socorro (Santander)	400	480	443	+		Armenia, Mercar	900	1.000	967	=	
Sonsón (Antioquia)	400	440	420	=		Bogotá, D.C., Corabastos	1.278	1.778	1.551	+++	
Tunja, Complejo de Servicios del Sur	600	633	611	++		Bucaramanga, Centroabastos	1.000	1.100	1.050	-	
Ubaté (Cundinamarca)	1.000	1.120	1.060	+		Buenaventura (Valle del Cauca)	1.800	2.000	1.950	-	
Valledupar, Mercado Nuevo	400	480	427	+		Cali, Cavasa	1.200	1.300	1.229	-	
Naranja Sweet						Cali, Santa Helena	1.000	1.100	1.050	-	
Armenia, Mercar	520	540	527	-		Cartago (Valle del Cauca)	1.000	1.300	1.183	-	
Armenia, Retiro	400	420	407	-		Chiquinquirá (Boyacá)	1.000	1.222	1.093	=	
Bogotá, D.C., Corabastos	1.000	1.150	1.079	+		Cúcuta, Cenabastos	1.200	1.500	1.303	+	
Cali, Cavasa	640	700	675	+		Duitama (Boyacá)	1.389	1.444	1.407	+	
Cali, Santa Helena	600	660	623	-		Ibagué, Plaza La 21	900	1.000	950	-	
Cartago (Valle del Cauca)	660	720	690	=		Ipiales (Nariño), Ipiales somos todos	1.800	1.800	1.800	=	
Ibagué, Plaza La 21	600	800	687	+		La Ceja (Antioquia)	1.600	1.800	1.688	+	
Neiva, Surabastos	625	750	694	-		La Unión (Nariño)	2.000	2.000	2.000	=	
Pasto, El Potrerillo	800	900	850	=		Manizales, Centro Galerías	1.000	1.200	1.113	-	
Pereira, La 41	700	1.000	833	++		Medellín, Central Mayorista de Antioquia	1.600	2.200	1.855	-	
Pereira, Mercasa	600	800	689	+		Medellín, Plaza Minorista "José María Villa"	800	800	800	-	
Popayán, Plaza de mercado del barrio Bolívar	660	680	663	+		Neiva, Surabastos	1.300	1.700	1.531	-	
Tuluá (Valle del Cauca)	700	800	750	-							

Cuadro 3. Mercados mayoristas. Precios de venta de frutas frescas (continuación)
2019 (2 al 8 de noviembre)

Productos y mercados	Pesos por kilogramo				Tendencia	Productos y mercados	Pesos por kilogramo				Tendencia
	Mínimo	Máximo	Medio				Mínimo	Máximo	Medio		
Papaya Maradol (continuación)						Patilla (continuación)					
Palmira (Valle del Cauca)	1.200	1.300	1.250	-		Montería, Mercado del Sur	750	850	800	-	
Pamplona (Norte de Santander)	1.500	2.000	1.783	-		Palmira (Valle del Cauca)	1.100	1.200	1.167	+	
Pasto, El Potrerillo	1.300	1.600	1.483	-		Pasto, El Potrerillo	1.200	1.200	1.200	=	
Pereira, La 41	1.200	1.300	1.242	-		Pereira, La 41	1.000	1.000	1.000	=	
Pereira, Mercasa	1.000	1.300	1.117	-		Popayán, Plaza de mercado del barrio Bolívar	1.100	1.200	1.188	+	
Popayán, Plaza de mercado del barrio Bolívar	1.100	1.200	1.188	-		Rionegro (Antioquia)	900	1.100	1.010	-	
Rionegro (Antioquia)	1.500	2.000	1.740	-		San Gil (Santander)	1.000	1.000	1.000	=	
San Gil (Santander)	750	1.000	901	-		Santa Marta (Magdalena)	1.200	1.400	1.300	=	
Socorro (Santander)	750	1.100	938	-		Sincelejo, Nuevo Mercado	800	900	850	=	
Sogamoso (Boyacá)	1.111	1.556	1.347	++		Socorro (Santander)	800	1.000	950	-	
Tuluá (Valle del Cauca)	800	1.000	913	-		Tuluá (Valle del Cauca)	1.000	1.100	1.017	+	
Tunja, Complejo de Servicios del Sur	889	1.389	1.083	++		Tunja, Complejo de Servicios del Sur	1.500	1.600	1.556	+	
Ubaté (Cundinamarca)	1.389	1.389	1.389	+		Valledupar, Mercado Nuevo	750	800	760	-	
Valledupar, Mercado Nuevo	600	700	625	-		Villavicencio, CAV	900	900	900	=	
Villavicencio, CAV	800	1.000	892	++							
Papaya melona						Patilla baby					
Bucaramanga, Centroabastos	1.200	1.400	1.275	-		Bogotá, D.C., Corabastos	1.500	1.700	1.525	-	
Medellín, Central Mayorista de Antioquia	1.100	1.400	1.285	-		Bucaramanga, Centroabastos	2.500	2.625	2.563	-	
						Cali, Cavasa	1.400	1.500	1.444	+	
						Medellín, Central Mayorista de Antioquia	1.400	1.800	1.595	-	
Papaya redonda						Pera importada					
Bucaramanga, Centroabastos	1.000	1.250	1.106	-		Armenia, Mercar	4.750	5.000	4.833	=	
Medellín, Central Mayorista de Antioquia	1.100	1.400	1.285	-		Bogotá, D.C., Corabastos	4.750	5.500	4.997	+	
						Bucaramanga, Centroabastos	5.000	5.750	5.375	+	
						Buenaventura (Valle del Cauca)	5.526	5.789	5.658	+	
						Cali, Cavasa	5.000	5.263	5.110	-	
						Cali, Santa Helena	4.737	5.000	4.939	+	
						Cartagena, Bazurto	5.000	5.368	5.184	-	
						Cartago (Valle del Cauca)	5.158	5.263	5.211	+	
						Chiquinquirá (Boyacá)	5.263	6.053	5.614	+	
						Cúcuta, Cenabastos	5.000	5.500	5.271	+	
						Duitama (Boyacá)	4.737	5.263	5.088	-	
						Florencia (Caquetá)	5.632	5.632	5.632	+	
						Ibagué, Plaza La 21	5.263	5.789	5.351	+	
						Ipiales (Nariño), Ipiales somos todos	5.158	5.158	5.158	+	
						La Unión (Nariño)	4.737	5.000	4.868	-	
						Manizales, Centro Galerías	5.000	5.500	5.188	+	
						Medellín, Central Mayorista de Antioquia	5.000	6.316	5.454	++	
						Montería, Mercado del Sur	5.000	5.263	5.127	-	
						Neiva, Surabastos	5.556	6.111	5.926	+	
						Palmira (Valle del Cauca)	5.000	5.263	5.132	=	
						Pamplona (Norte de Santander)	5.750	5.750	5.750	-	
						Pasto, El Potrerillo	5.000	5.789	5.292	+	
						Pereira, La 41	4.500	5.000	4.667	=	
						Pereira, Mercasa	4.500	4.900	4.644	+	
						Popayán, Plaza de mercado del barrio Bolívar	5.158	5.263	5.211	+	
						Rionegro (Antioquia)	5.263	6.316	5.776	++	
						San Gil (Santander)	4.500	5.750	5.250	-	
						Sincelejo, Nuevo Mercado	5.000	5.250	5.083	-	
Patilla											
Armenia, Mercar	800	900	867	=							
Barranquilla, Barranquillita	900	900	900	=							
Bogotá, D.C., Corabastos	900	1.000	963	-							
Bucaramanga, Centroabastos	800	900	863	-							
Cali, Cavasa	1.100	1.200	1.150	+							
Cali, Santa Helena	900	950	917	-							
Cartagena, Bazurto	750	800	788	-							
Cartago (Valle del Cauca)	800	1.000	950	-							
Cúcuta, Cenabastos	900	1.000	933	+							
Ibagué, Plaza La 21	700	800	758	+							
Medellín, Central Mayorista de Antioquia	700	800	745	+							
Medellín, Plaza Minorista "José María Villa"	900	900	900	=							

BOLETÍN SEMANAL PRECIOS MAYORISTAS

Cuadro 3. Mercados mayoristas. Precios de venta de frutas frescas (continuación)
2019 (2 al 8 de noviembre)

Productos y mercados	Pesos por kilogramo				Tendencia	Productos y mercados	Pesos por kilogramo				Tendencia
	Mínimo	Máximo	Medio				Mínimo	Máximo	Medio		
Pera importada (continuación)						Piña perolera (continuación)					
Sogamoso (Boyacá)	5.000	5.263	5.151		+	Bogotá, D.C., Corabastos	1.094	1.344	1.210		-
Tuluá (Valle del Cauca)	5.526	5.684	5.592		+	Bucaramanga, Centroabastos	1.000	1.267	1.171		++
Tunja, Complejo de Servicios del Sur	5.526	5.789	5.760		+	Cartagena, Bazurto	1.600	1.920	1.743		+
Valledupar, Mercado Nuevo	5.000	5.000	5.000		=	Chiquinquirá (Boyacá)	1.167	1.200	1.183		+
Villavicencio, CAV	4.750	5.500	5.146		+	Cúcuta, Cenabastos	1.333	1.500	1.397		+
Yopal (Casanare)	5.750	5.750	5.750		=	Duitama (Boyacá)	1.167	1.167	1.167		+
						Florencia (Cauquetá)	1.679	1.786	1.732		+
Pera nacional						Neiva, Surabastos	1.429	1.786	1.634		+
Bogotá, D.C., Corabastos	4.130	4.348	4.271		+	Pamplona (Norte de Santander)	1.333	1.500	1.444		-
Tunja, Complejo de Servicios del Sur	3.696	3.913	3.778		+	San Gil (Santander)	667	833	741		-
						Santa Marta (Magdalena)	1.680	2.000	1.820		+
Piña gold						Socorro (Santander)	833	833	833		-
Armenia, Mercar	1.300	1.500	1.400		=	Sogamoso (Boyacá)	1.167	1.333	1.254		+
Bogotá, D.C., Corabastos	2.273	2.455	2.305		+	Tunja, Complejo de Servicios del Sur	1.133	1.200	1.167		+
Bucaramanga, Centroabastos	1.900	2.000	1.950		+	Valledupar, Mercabastos	1.600	1.800	1.756		+
Buenaventura (Valle del Cauca)	2.000	2.200	2.100		-						
Cali, Cavasa	1.700	1.800	1.750		=	Pitahaya					
Cali, Santa Helena	1.500	1.700	1.600		+	Arauca (Arauca)	6.400	6.500	6.467		=
Cartagena, Bazurto	2.500	2.600	2.556		+	Bogotá, D.C., Corabastos	8.000	12.000	9.938		+++
Cartago (Valle del Cauca)	2.000	2.200	2.067		++	Bucaramanga, Centroabastos	4.000	4.500	4.063		-
Chiquinquirá (Boyacá)	2.000	2.273	2.121		-	Cúcuta, Cenabastos	6.000	10.000	8.500		+++
Cúcuta, Cenabastos	2.000	2.400	2.231		++	Medellín, Central Mayorista de Antioquia	5.500	16.000	11.292		+++
Duitama (Boyacá)	1.600	1.600	1.600		-	Neiva, Surabastos	5.000	8.000	6.750		+++
Ibagué, Plaza La 21	1.800	2.100	1.983		+	Sogamoso (Boyacá)	7.000	7.500	7.313		+++
La Unión (Nariño)	1.500	2.000	1.750		-	Tunja, Complejo de Servicios del Sur	6.000	6.800	6.472		++
Manizales, Centro Galerías	1.700	2.000	1.863		+	Villavicencio, CAV	8.000	14.000	10.063		+++
Medellín, Central Mayorista de Antioquia	2.100	2.500	2.333		++						
Medellín, Plaza Minorista "José María Villa"	1.600	2.000	1.667		-	Tangelo					
Montería, Mercado del Sur	1.200	1.500	1.363		+	Bogotá, D.C., Corabastos	1.600	1.800	1.635		-
Neiva, Surabastos	1.800	2.200	2.017		+	Bucaramanga, Centroabastos	800	1.200	975		+
Palmira (Valle del Cauca)	1.600	1.800	1.738		+	Cartago (Valle del Cauca)	1.200	1.700	1.417		-
Pasto, El Potrerillo	1.400	1.600	1.500		-	Manizales, Centro Galerías	1.400	1.500	1.450		=
Pereira, La 41	2.000	2.300	2.200		+	Medellín, Central Mayorista de Antioquia	2.000	2.500	2.425		-
Pereira, Mercasa	1.800	2.500	2.011		++	Pereira, Mercasa	1.400	1.800	1.556		++
Rionegro (Antioquia)	2.200	2.500	2.320		+	Rionegro (Antioquia)	2.000	2.200	2.100		-
Santa Marta (Magdalena)	2.000	2.300	2.133		=	Sogamoso (Boyacá)	1.400	1.520	1.430		-
Sogamoso (Boyacá)	1.500	1.600	1.563		-	Tunja, Complejo de Servicios del Sur	1.160	1.280	1.213		-
Tuluá (Valle del Cauca)	1.700	1.800	1.750		+	Ubaté (Cundinamarca)	1.400	1.500	1.450		-
Tunja, Complejo de Servicios del Sur	1.700	1.900	1.778		+	Villavicencio, CAV	1.000	1.200	1.125		-
Ubaté (Cundinamarca)	2.000	2.182	2.091		-						
						Tomate de árbol					
Piña manzana						Arauca (Arauca)	2.636	2.727	2.697		=
Cali, Santa Helena	1.500	1.600	1.517		+	Armenia, Mercar	1.840	1.920	1.867		+
Manizales, Centro Galerías	1.500	1.500	1.500		=	Barranquilla, Barranquillita	1.500	1.600	1.525		=
Popayán, Plaza de mercado del barrio Bolívar	1.300	1.400	1.317		+	Barranquilla, Granabastos	1.600	1.700	1.650		-
						Bogotá, D.C., Corabastos	1.800	2.000	1.808		-
Piña perolera						Bucaramanga, Centroabastos	1.600	1.600	1.600		+
Barranquilla, Barranquillita	1.520	1.680	1.600		+	Buenaventura (Valle del Cauca)	2.000	2.000	2.000		=
Barranquilla, Granabastos	1.520	1.680	1.604		+	Cali, Cavasa	1.400	1.600	1.510		-
						Cali, Santa Helena	1.500	1.600	1.550		-
						Cartagena, Bazurto	1.500	1.600	1.556		+

Cuadro 3. Mercados mayoristas. Precios de venta de frutas frescas (continuación)
2019 (2 al 8 de noviembre)

Productos y mercados	Pesos por kilogramo				Tendencia	Productos y mercados	Pesos por kilogramo				Tendencia
	Mínimo	Máximo	Medio				Mínimo	Máximo	Medio		
Tomate de árbol (cotinuación)						Uva importada					
Cartago (Valle del Cauca)	1.800	2.000	1.933		+	Arauca (Arauca)	10.000	10.750	10.417		=
Chiquinquirá (Boyacá)	1.957	2.174	2.054		+	Bogotá, D.C., Corabastos	9.375	10.000	9.853		+
Cúcuta, Cenabastos	2.400	2.600	2.460		+	Bucaramanga, Centroabastos	9.125	10.625	9.938		+
Duitama (Boyacá)	2.174	2.261	2.196		-	Cali, Santa Helena	8.824	9.412	9.020		-
El Santuario (Antioquia)	900	1.000	938		+	Cúcuta, Cenabastos	9.375	10.625	9.922		-
Florencia (Cauquetá)	2.160	2.240	2.200		+	Medellín, Central Mayorista de Antioquia	9.375	10.000	9.734		-
Ibagué, Plaza La 21	1.800	2.000	1.945		+	San Gil (Santander)	11.250	12.500	12.042		-
Ipiales (Nariño), Ipiales somos todos	1.333	1.792	1.597		-	Tunja, Complejo de Servicios del Sur	9.375	9.750	9.472		+
La Ceja (Antioquia)	1.200	1.400	1.283		+	Valledupar, Mercado Nuevo	9.375	10.000	9.688		-
La Unión (Antioquia)	900	1.000	975		+	Villavicencio, CAV	8.750	10.625	9.974		+
La Unión (Nariño)	1.600	1.833	1.733		+	Uva Isabela					
Manizales, Centro Galerías	1.200	1.280	1.240		-	Arauca (Arauca)	3.200	3.440	3.280		=
Marinilla (Antioquia)	800	1.100	981		-	Armenia, Mercar	2.907	2.996	2.937		=
Medellín, Central Mayorista de Antioquia	1.300	1.400	1.353		+	Bogotá, D.C., Corabastos	2.240	2.800	2.530		-
Medellín, Plaza Minorista "José María Villa"	1.500	1.700	1.555		+	Bucaramanga, Centroabastos	2.000	2.400	2.160		+
Montería, Mercado del Sur	1.400	1.800	1.610		+	Cali, Cavasa	1.840	1.920	1.875		+
Neiva, Surabastos	1.600	2.200	1.865		-	Cali, Santa Helena	2.000	2.240	2.160		-
Palmira (Valle del Cauca)	1.600	1.800	1.663		-	Chiquinquirá (Boyacá)	2.880	4.000	3.340		-
Pamplona (Norte de Santander)	1.458	1.667	1.535		-	Cúcuta, Cenabastos	3.000	3.400	3.173		-
Pasto, El Potrerillo	1.600	1.700	1.667		+	Duitama (Boyacá)	2.160	2.400	2.293		+
Peñol (Antioquia)	800	1.200	992		-	Ibagué, Plaza La 21	2.000	2.400	2.280		+++
Pereira, La 41	1.500	1.800	1.663		+	Ipiales (Nariño), Ipiales somos todos	2.000	2.160	2.067		+
Pereira, Mercasa	1.500	2.000	1.631		++	La Unión (Nariño)	2.800	2.800	2.800		-
Popayán, Plaza de mercado del barrio Bolívar	1.376	1.440	1.404		-	Medellín, Central Mayorista de Antioquia	2.800	3.200	3.065		+
Rionegro (Antioquia)	1.000	1.100	1.020		-	Neiva, Surabastos	1.800	2.000	1.950		-
San Gil (Santander)	2.000	2.400	2.151		-	Palmira (Valle del Cauca)	1.600	1.920	1.780		-
San Vicente (Antioquia)	1.000	1.200	1.113		++	Pamplona (Norte de Santander)	4.000	4.000	4.000		++
Santa Marta (Magdalena)	2.000	2.200	2.100		+	Pasto, El Potrerillo	2.000	2.160	2.027		-
Sincedejo, Nuevo Mercado	1.440	1.600	1.507		-	Popayán, Plaza de mercado del barrio Bolívar	1.920	2.000	1.950		-
Socorro (Santander)	2.200	2.400	2.267		=	Rionegro (Antioquia)	2.600	3.200	3.000		+
Sogamoso (Boyacá)	1.957	2.174	2.098		-	San Gil (Santander)	3.600	4.800	4.000		+
Sonsón (Antioquia)	900	1.000	950		+	Sincedejo, Nuevo Mercado	2.667	2.917	2.833		-
Tuluá (Valle del Cauca)	1.800	2.200	1.975		-	Socorro (Santander)	3.200	3.600	3.400		=
Tunja, Complejo de Servicios del Sur	1.739	2.087	1.891		-	Sogamoso (Boyacá)	2.080	2.400	2.280		+
Túquerres (Nariño)	1.000	1.333	1.138		-	Tuluá (Valle del Cauca)	1.920	2.000	1.947		-
Valledupar, Mercabastos	1.800	2.000	1.833		=	Tunja, Complejo de Servicios del Sur	2.400	2.640	2.533		+
Villavicencio, CAV	2.200	2.600	2.430		+	Túquerres (Nariño)	2.000	2.080	2.013		-
Yopal (Casanare)	2.000	2.160	2.080		-	Ubaté (Cundinamarca)	4.000	4.000	4.000		-
Uchuva con cáscara						Uva red globe nacional					
Bogotá, D.C., Corabastos	2.000	2.500	2.326		-	Armenia, Mercar	4.160	4.480	4.347		-
Bucaramanga, Centroabastos	2.600	3.000	2.800		+	Bogotá, D.C., Corabastos	3.636	5.111	4.409		+
Cúcuta, Cenabastos	1.800	2.200	2.000		+	Bucaramanga, Centroabastos	5.000	5.556	5.264		-
Ibagué, Plaza La 21	2.000	2.400	2.147		+	Cali, Cavasa	5.000	5.333	5.021		-
Medellín, Central Mayorista de Antioquia	2.800	3.000	2.920		+	Cali, Santa Helena	4.000	4.267	4.044		+
Pamplona (Norte de Santander)	1.800	2.000	1.900		+++	Cartago (Valle del Cauca)	5.000	5.000	5.000		-
San Gil (Santander)	2.000	2.000	2.000		=						

BOLETÍN SEMANAL PRECIOS MAYORISTAS

Cuadro 3. Mercados mayoristas. Precios de venta de frutas frescas (conclusión)
2019 (2 al 8 de noviembre)

Productos y mercados	Pesos por kilogramo				Tendencia	Productos y mercados	Pesos por kilogramo				Tendencia
	Mínimo	Máximo	Medio	Precios			Mínimo	Máximo	Medio	Precios	
Uva red globe nacional (continuación)						Uva roja (continuación)					
Ibagué, Plaza La 21	4.000	4.800	4.333		++	Sincelejo, Nuevo Mercado	3.600	4.400	3.867		-
Manizales, Centro Galerías	3.600	4.160	3.840		-	Sogamoso (Boyacá)	2.560	2.800	2.700		-
Medellín, Central Mayorista de Antioquia	3.889	5.000	4.267		+	Túquerres (Nariño)	3.333	3.556	3.389		-
Montería, Mercado del Sur	5.000	6.111	5.565		=	Uva verde					
Pasto, El Potrerillo	3.200	3.600	3.511		-	Bogotá, D.C., Corabastos	5.000	5.556	5.364		-
Pereira, Mercasa	3.000	5.200	4.078		+	Bucaramanga, Centroabastos	5.556	6.111	5.833		+
Popayán, Plaza de mercado del barrio Bolívar	3.842	3.947	3.908		-	Cartago (Valle del Cauca)	5.200	5.600	5.400		-
Rionegro (Antioquia)	3.889	4.667	4.300		-	Cúcuta, Cenabastos	6.000	6.667	6.375		+
San Gil (Santander)	4.545	5.000	4.758		-	Florencia (Caquetá)	4.800	4.800	4.800		=
Socorro (Santander)	5.000	5.455	5.227		=	Medellín, Central Mayorista de Antioquia	4.889	5.556	5.103		-
Tuluá (Valle del Cauca)	4.000	5.000	4.442		+	San Gil (Santander)	5.455	5.909	5.586		-
Villavicencio, CAV	4.091	5.375	4.532		+	Socorro (Santander)	5.455	5.455	5.455		=
Uva roja						Tunjá, Complejo de Servicios del Sur	4.727	5.000	4.848		+
Duitama (Boyacá)	2.560	2.800	2.640		=	Zapote					
Florencia (Caquetá)	4.800	4.800	4.800		=	Bucaramanga, Centroabastos	1.600	2.000	1.700		-
Ipiales (Nariño), Ipiales somos todos	3.111	3.667	3.287		-	Cúcuta, Cenabastos	1.000	1.500	1.181		-
La Unión (Nariño)	4.400	4.800	4.600		=	Medellín, Central Mayorista de Antioquia	2.000	2.000	2.000		+
Neiva, Surabastos	4.000	5.500	4.858		+	Valledupar, Mercado Nuevo	3.500	4.000	3.750		=
Pereira, Mercasa	6.667	8.889	7.654		+						

TENDENCIAS

---	-	+	+++
Variación mayor al -20 %	Variación entre 0 % y -10 %	Variación entre 0 % y 10 %	Variación mayor al 20 %
--	=	++	n. d.
Variación entre -10 % y -20 %	Variación igual a 0 %	Variación entre 10 % y 20 %	No determinado

TUBÉRCULOS, RAÍCES Y PLÁTANOS

Mayor ingreso de plátano hartón verde

Durante la presente semana cayó el precio del plátano hartón verde al aumentar la oferta proveniente de Granada, Lejanías, El Castillo, Fuente de Oro, Puerto Rico (Meta) Lórica, Moñitos, Los Córdoba, Tierralta (Córdoba), Andes, San Juan de Urabá, Jardín (Antioquia), Pácora, Belalcázar (Caldas), Armenia, Génova, Montenegro, Quimbaya (Quindío), Pereira, Quinchía (Risaralda) y Saravena (Arauca). Este comportamiento se registró en treinta de los cuarenta mercados donde se negoció esta semana. En Armenia y Cartagena, por ejemplo, el kilo se ofreció a \$1.633 y a \$1.554, un 10,52%, en promedio, menos.

De la misma forma, bajaron las cotizaciones mayoristas de las papas criolla limpia, suprema y nevada y el plátano hartón maduro. En el caso de la papa criolla limpia, este comportamiento se registró en veintinueve de los cuarenta y tres mercados, como consecuencia del mayor ingreso del producto procedente de Pasto (Nariño), El Santuario, Sonsón, La Unión, San Vicente Ferrer, El Carmen de Viboral, Marinilla (Antioquia), Une, Chipaque, Cáqueza, Fosca (Cundinamarca), Tuluá (Valle del Cauca), Silos, Chitagá, Mutiscua, Cócota, Pamplona (Norte de Santander), Guaca, (Santander) y Tunja (Boyacá). En Medellín y Valledupar, por ejemplo, el kilo se vendió a \$2.653 y a \$3.289, respectivamente, lo que indicó una baja del 15,80%, en promedio.

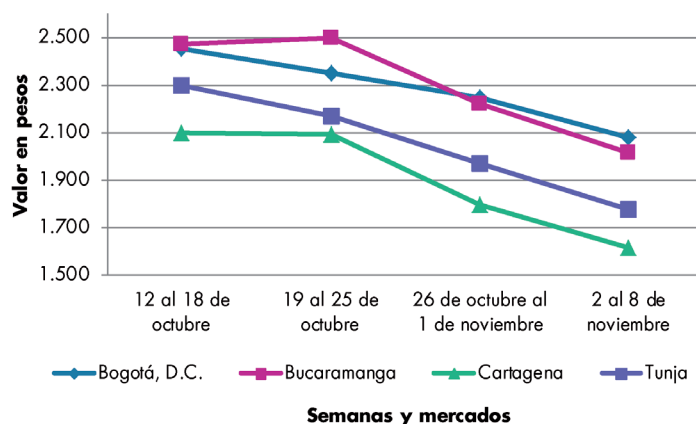
Igualmente, se observó un descuento en la cotización mayorista de la papa suprema, esta vez en quince de los

veinte mercados donde se consiguió. Lo anterior estuvo asociado al amplió abastecimiento de esta variedad de papa proveniente de Pasto, Ipiales (Nariño), Chitagá (Norte de Santander), Cerrito (Santander) y Tunja (Boyacá). En Pasto y Bucaramanga, por ejemplo, el kilo se comercializó a \$877 y a \$750, respectivamente, 6,96%, en promedio, menos que la semana anterior.

Caso contrario se dio al incrementarse los precios de la arracacha blanca, el plátano guineo, las papas única y capira. En cuanto a la arracacha blanca esta conducta se presentó debido a la disminución en las labores de recolección de la raíz en Marinilla, San Vicente Ferrer, El Santuario, (Antioquia), El Dovio (Valle del Cauca), Ipiales y Potosí (Nariño). Esta situación se dio en ocho de los once mercados donde se ofreció. En Armenia y Medellín el kilo se transó a \$1.806 y a \$1.713 respectivamente, un 14,59% en promedio más frente a la semana anterior.

Por último, la cotización del plátano guineo tuvo un ascenso en ocho de los once mercados donde se vendió, en razón a la reducida llegada de producto de primera calidad. Esta variedad de plátano provino desde La Vega, Anolaima, Guayabetal, Quetame (Cundinamarca), Quinchía (Risaralda), Andes, Santa Bárbara, Sonsón, Jardín, Betania, Abejorral y Montebello (Antioquia). En Bogotá, por ejemplo, la reducción fue del 6,21%, lo que significó que el kilo se vendió a \$1.214.

Gráfico 6. Comportamiento de los precios del plátano hartón verde 2019 (12 de octubre al 8 de noviembre)



Fuente: DANE, Sipsa.

BOLETÍN SEMANAL PRECIOS MAYORISTAS

Cuadro 4. Mercados mayoristas. Precios de venta de tubérculos, raíces y plátanos
2019 (2 al 8 de noviembre)

Productos y mercados	Pesos por kilogramo				Tendencia	Productos y mercados	Pesos por kilogramo				Tendencia
	Mínimo	Máximo	Medio				Mínimo	Máximo	Medio		
Arracacha amarilla						Papa Betina					
Arauca (Arauca)	2.000	2.200	2.133	=		Buenaventura (Valle del Cauca)	920	1.000	950	+	
Bogotá, D.C., Corabastos	1.667	2.000	1.821	-		Cali, Cavasa	740	840	788	+	
Bucaramanga, Centroabastos	1.520	1.760	1.630	-		Ipiales (Nariño), Centro de acopio	600	640	605	-	
Buenaventura (Valle del Cauca)	2.400	2.560	2.480	+		Ipiales (Nariño), Ipiales somos todos	600	700	662	-	
Cali, Cavasa	1.583	1.667	1.661	++		Neiva, Surabastos	720	760	735	+	
Cali, Santa Helena	1.500	1.667	1.639	+		Pasto, El Potrerillo	700	760	720	n.d.	
Chiquinquirá (Boyacá)	1.833	2.167	2.007	+		Tunja, Complejo de Servicios del Sur	500	560	531	+	
Cúcuta, Cenabastos	1.600	2.000	1.850	-		Papa capira					
Duitama (Boyacá)	1.583	1.667	1.639	-		Buenaventura (Valle del Cauca)	1.200	1.240	1.230	+	
Florencia (Caquetá)	1.920	1.920	1.920	=		Cali, Cavasa	1.160	1.300	1.237	+	
Ibagué, Plaza La 21	1.280	1.600	1.450	-		Cali, Santa Helena	1.140	1.200	1.183	+	
Neiva, Surabastos	1.440	1.920	1.740	+		Cartago (Valle del Cauca)	1.200	1.300	1.243	-	
Palmira (Valle del Cauca)	1.750	1.833	1.802	+		El Carmen de Viboral (Antioquia)	1.400	1.500	1.458	+	
Pamplona (Norte de Santander)	1.200	1.600	1.378	-		El Santuario (Antioquia)	1.350	1.500	1.433	+	
Popayán, Plaza de mercado del barrio Bolívar	2.400	2.480	2.410	+		Ipiales (Nariño), Centro de acopio	1.060	1.100	1.095	-	
San Gil (Santander)	1.760	1.920	1.820	+		Ipiales (Nariño), Ipiales somos todos	1.100	1.200	1.128	-	
Sogamoso (Boyacá)	1.667	1.667	1.667	-		La Ceja (Antioquia)	1.600	1.720	1.640	-	
Tunja, Complejo de Servicios del Sur	1.500	1.667	1.602	-		La Unión (Antioquia)	1.400	1.480	1.427	-	
Valledupar, Mercabastos	1.800	2.800	2.322	-		Manizales, Centro Galerías	960	1.240	1.147	+	
Villavicencio, CAV	1.800	2.000	1.950	-		Marinilla (Antioquia)	1.300	1.500	1.404	+	
Yopal (Casanares)	1.833	2.000	1.917	+		Medellín, Central Mayorista de Antioquia	1.500	1.600	1.568	+	
Arracacha blanca						Medellín, Plaza Minorista "José María Villa"	1.400	1.500	1.498	+	
Armenia, Mercar	1.750	1.833	1.806	+		Montería, Mercado del Sur	1.600	1.700	1.642	+	
Cartago (Valle del Cauca)	2.167	2.250	2.181	+		Palmira (Valle del Cauca)	1.240	1.320	1.288	+	
Ipiales (Nariño), Ipiales somos todos	800	1.200	1.018	-		Pasto, El Potrerillo	1.200	1.300	1.222	+	
Manizales, Centro Galerías	1.935	2.097	2.043	=		Peñol (Antioquia)	1.400	1.600	1.479	+	
Medellín, Central Mayorista de Antioquia	1.250	2.000	1.713	+++		Popayán, Plaza de mercado del barrio Bolívar	1.200	1.360	1.288	+	
Medellín, Plaza Minorista "José María Villa"	1.500	2.500	2.330	+++		Rionegro (Antioquia)	1.500	1.600	1.523	+	
Pasto, El Potrerillo	800	840	804	+		San Vicente (Antioquia)	1.400	1.500	1.450	+	
Pereira, La 41	2.000	2.000	2.000	+		Santa Bárbara (Antioquia)	1.550	1.600	1.590	+	
Pereira, Mercasa	2.000	2.333	2.194	-		Sonsón (Antioquia)	1.400	1.400	1.400	+	
San Vicente (Antioquia)	944	1.000	972	+		Tuluá (Valle del Cauca)	1.200	1.300	1.233	+	
Tuluá (Valle del Cauca)	1.500	1.833	1.667	+		Túquerres (Nariño)	1.100	1.200	1.158	+	
Ñame diamante						Papa criolla limpia					
Montería, Mercado del Sur	1.300	1.500	1.400	-		Arauca (Arauca)	3.333	3.438	3.382	-	
Valledupar, Mercabastos	1.400	1.600	1.533	-		Armenia, Mercar	3.333	3.667	3.500	=	
Ñame espinoso						Barranquilla, Granabastos	3.600	3.700	3.633	+	
Barranquilla, Barranquillita	1.880	2.000	1.928	-		Bogotá, D.C., Corabastos	4.000	4.444	4.083	+	
Barranquilla, Granabastos	1.760	2.000	1.907	+		Bucaramanga, Centroabastos	2.200	2.600	2.325	-	
Cartagena, Bazurto	1.460	1.640	1.548	-		Cali, Cavasa	2.300	2.400	2.335	+	
Montería, Mercado del Sur	1.540	1.700	1.603	+		Cali, Santa Helena	2.000	2.200	2.067	-	
Santa Marta (Magdalena)	2.000	2.000	2.000	+		Cartagena, Bazurto	3.000	3.360	3.173	-	
Sincelejo, Nuevo Mercado	1.600	1.700	1.658	=		Cartago (Valle del Cauca)	3.300	3.600	3.433	+	
Valledupar, Mercabastos	1.400	1.500	1.450	-		Cúcuta, Cenabastos	1.800	2.600	2.158	-	
						Duitama (Boyacá)	2.800	2.900	2.825	+	

Cuadro 4. Mercados mayoristas. Precios de venta de tubérculos, raíces y plátanos (continuación)
2019 (2 al 8 de noviembre)

Productos y mercados	Pesos por kilogramo				Tendencia	Productos y mercados	Pesos por kilogramo				Tendencia
	Mínimo	Máximo	Medio				Mínimo	Máximo	Medio		
Papa criolla limpia (continuación)						Papa Morasurco					
El Carmen de Viboral (Antioquia)	2.600	2.800	2.700		n.d.	Ipiales (Nariño), Centro de acopio	600	600	600		-
El Santuario (Antioquia)	1.800	3.200	2.367		-	La Unión (Nariño)	1.100	1.160	1.130		-
Florencia (Cauquetá)	3.100	3.200	3.150		+	Pasto, El Potrerillo	900	1.000	950		-
Ibagué, Plaza La 21	3.200	3.600	3.313		-	Túquerres (Nariño)	800	840	810		n.d.
Ipiales (Nariño), Ipiales somos todos	1.600	1.800	1.694		-	Papa nevada					
La Ceja (Antioquia)	2.500	3.500	2.858		-	Cartago (Valle del Cauca)	3.000	3.125	3.063		-
La Unión (Antioquia)	2.200	3.200	2.663		-	El Carmen de Viboral (Antioquia)	2.700	2.850	2.775		n.d.
La Unión (Nariño)	1.600	1.800	1.700		-	El Santuario (Antioquia)	2.200	2.600	2.413		-
Manizales, Centro Galerías	3.542	3.750	3.646		+	Marinilla (Antioquia)	2.400	3.000	2.700		-
Marinilla (Antioquia)	2.300	3.000	2.658		-	Medellín, Central Mayorista de Antioquia	2.200	3.000	2.585		-
Medellín, Central Mayorista de Antioquia	2.000	3.200	2.653		-	Peñol (Antioquia)	2.400	2.800	2.700		-
Medellín, Plaza Minorista "José María Villa"	2.500	3.600	3.080		-	Pereira, Mercasa	3.200	3.707	3.441		-
Montería, Mercado del Sur	4.000	5.000	4.542		-	Rionegro (Antioquia)	2.500	3.200	2.980		-
Neiva, Surabastos	3.400	3.700	3.563		-	San Vicente (Antioquia)	2.500	2.800	2.650		-
Pamplona (Norte de Santander)	1.200	1.800	1.467		-	Papa parda pastusa					
Pereira, La 41	3.200	3.400	3.233		-	Arauca (Arauca)	880	1.000	943		-
Pereira, Mercasa	3.200	3.400	3.293		+	Armenia, Mercar	1.040	1.100	1.067		+
Rionegro (Antioquia)	2.500	3.500	2.910		-	Bogotá, D.C., Corabastos	1.100	1.200	1.170		-
San Gil (Santander)	3.200	3.500	3.286		+	Bucaramanga, Centroabastos	800	900	858		-
San Vicente (Antioquia)	2.500	2.800	2.650		-	Bucaramanga, Mercados del centro	900	900	900		=
Santa Bárbara (Antioquia)	3.200	3.550	3.388		n.d.	Cali, Cavasa	1.100	1.160	1.129		+
Santa Marta (Magdalena)	3.200	3.600	3.518		-	Cartago (Valle del Cauca)	800	900	870		-
Sincelejo, Nuevo Mercado	4.000	4.000	4.000		-	Chiquinquirá (Boyacá)	700	840	780		-
Socorro (Santander)	2.400	3.600	2.967		-	Cúcuta, Cenabastos	700	1.000	894		-
Sogamoso (Boyacá)	3.000	3.200	3.100		+	Florencia (Cauquetá)	1.080	1.120	1.100		+
Sonsón (Antioquia)	3.000	3.000	3.000		+	Ipiales (Nariño), Centro de acopio	950	1.000	968		-
Tunja, Complejo de Servicios del Sur	2.800	3.200	2.967		-	La Unión (Nariño)	1.200	1.300	1.240		+
Túquerres (Nariño)	1.400	1.500	1.438		-	Manizales, Centro Galerías	900	1.100	1.000		-
Valledupar, Mercabastos	3.000	3.600	3.289		-	Pamplona (Norte de Santander)	800	800	800		-
Valledupar, Mercado Nuevo	3.000	3.600	3.267		-	Pasto, El Potrerillo	1.000	1.000	1.000		n.d.
Villavicencio, CAV	3.000	3.400	3.167		+	Pereira, La 41	760	800	787		+
Yopal (Casanare)	3.667	3.750	3.708		+	Pereira, Mercasa	760	840	800		-
Papa criolla sucia						Popayán, Plaza de mercado del barrio Bolívar	1.400	1.440	1.405		+
Barranquilla, Barranquillita	3.500	3.600	3.553		-	San Gil (Santander)	880	1.000	943		+
Bogotá, D.C., Corabastos	3.200	3.600	3.283		+	Socorro (Santander)	800	1.020	953		-
Cali, Cavasa	2.000	2.100	2.071		++	Sogamoso (Boyacá)	760	800	785		-
Chiquinquirá (Boyacá)	2.400	2.600	2.425		-	Tunja, Complejo de Servicios del Sur	720	740	734		+
Ipiales (Nariño), Centro de acopio	1.300	1.400	1.350		-	Ubaté (Cundinamarca)	1.000	1.000	1.000		=
Palmira (Valle del Cauca)	2.000	2.200	2.125		+	Yopal (Casanare)	1.000	1.042	1.021		+
Pasto, El Potrerillo	1.300	1.400	1.369		-	Papa Puracé					
Popayán, Plaza de mercado del barrio Bolívar	1.833	2.000	1.917		+++	La Unión (Antioquia)	1.000	1.100	1.075		+
Tuluá (Valle del Cauca)	2.167	2.333	2.271		-	Montería, Mercado del Sur	1.600	1.778	1.687		+
Tunja, Complejo de Servicios del Sur	2.300	2.600	2.444		-	Sincelejo, Nuevo Mercado	1.480	1.600	1.525		+
Ubaté (Cundinamarca)	3.000	3.100	3.050		+	Papa roja peruana					
Papa ICA-Huila						Ipiales (Nariño), Centro de acopio	700	760	708		-
La Unión (Nariño)	1.300	1.300	1.300		-						
Pasto, El Potrerillo	1.300	1.600	1.415		++						
Túquerres (Nariño)	1.200	1.240	1.210		+						

Cuadro 4. Mercados mayoristas. Precios de venta de tubérculos, raíces y plátanos (continuación)
2019 (2 al 8 de noviembre)

Productos y mercados	Pesos por kilogramo				Tendencia	Productos y mercados	Pesos por kilogramo				Tendencia
	Mínimo	Máximo	Medio				Mínimo	Máximo	Medio		
Papa rubi						Papa suprema (continuación)					
Bogotá, D.C., Corabastos	800	900	859	-		Cúcuta, Cenabastos	640	900	811	-	
Pereira, La 41	840	960	905	=		Florencia (Caquetá)	1.080	1.120	1.100	+	
Pereira, Mercasa	840	960	894	+		Ibagué, Plaza La 21	900	1.000	933	-	
Santa Marta (Magdalena)	800	900	870	+		Ipiales (Nariño), Centro de acopio	800	850	806	+	
Sincelejo, Nuevo Mercado	780	840	824	+		Ipiales (Nariño), Ipiales somos todos	700	850	786	-	
Tunja, Complejo de Servicios del Sur	540	580	562	+		La Unión (Nariño)	960	1.100	1.040	-	
						Palmira (Valle del Cauca)	1.040	1.100	1.085	-	
Papa R-12 negra						Pamplona (Norte de Santander)	640	800	717	-	
Bogotá, D.C., Corabastos	900	1.000	954	-		Pasto, El Potrerillo	800	900	877	-	
Bucaramanga, Centroabastos	1.160	1.200	1.178	-		Popayán, Plaza de mercado del barrio Bolívar	1.200	1.300	1.235	-	
Cartago (Valle del Cauca)	1.200	1.260	1.220	-		San Gil (Santander)	760	840	803	-	
Manizales, Centro Galerías	960	1.240	1.147	+		Socorro (Santander)	900	900	900	=	
Medellín, Central Mayorista de Antioquia	1.200	1.300	1.250	=		Tuluá (Valle del Cauca)	1.040	1.080	1.060	+	
Neiva, Surabastos	1.040	1.100	1.070	+		Túquerres (Nariño)	760	840	800	-	
						Papa tocarreña					
Papa R-12 roja						Sogamoso (Boyacá)	1.000	1.040	1.013	-	
Barranquilla, Barranquillita	1.300	1.400	1.331	-		Tunja, Complejo de Servicios del Sur	960	1.000	973	-	
Bogotá, D.C., Corabastos	800	1.000	899	+		Papa única					
Pereira, Mercasa	1.080	1.200	1.139	++		Barranquilla, Barranquillita	700	740	717	+	
Tunja, Complejo de Servicios del Sur	720	780	751	-		Barranquilla, Granabastos	740	800	770	+	
						Bogotá, D.C., Corabastos	700	900	798	+	
Papa sabanera						Bucaramanga, Centroabastos	720	800	763	-	
Bogotá, D.C., Corabastos	1.600	2.000	1.808	+		Bucaramanga, Mercados del centro	800	800	800	=	
Ubaté (Cundinamarca)	1.600	1.600	1.600	=		Buenaventura (Valle del Cauca)	960	1.000	970	+	
						Cali, Cavasa	840	920	875	+	
Papa San Félix						Cali, Santa Helena	860	900	890	-	
Manizales, Centro Galerías	1.367	1.500	1.417	+		Cartagena, Bazaruto	640	740	698	+	
						Cartago (Valle del Cauca)	860	920	897	-	
Papa superior						Cúcuta, Cenabastos	600	900	785	-	
Bogotá, D.C., Corabastos	900	1.100	1.004	-		Florencia (Caquetá)	960	960	960	+	
Chiquinquirá (Boyacá)	700	800	735	-		Ipiales (Nariño), Centro de acopio	640	720	670	-	
Cúcuta, Cenabastos	700	1.000	894	-		Ipiales (Nariño), Ipiales somos todos	700	800	750	+	
Duitama (Boyacá)	800	800	800	=		La Unión (Nariño)	960	1.000	980	-	
Florencia (Caquetá)	1.080	1.120	1.100	+		Manizales, Centro Galerías	760	880	853	+	
Ipiales (Nariño), Centro de acopio	900	900	900	=		Neiva, Surabastos	760	800	790	+	
Ipiales (Nariño), Ipiales somos todos	800	900	889	-		Pamplona (Norte de Santander)	700	800	782	+	
Neiva, Surabastos	900	1.040	978	+		Pasto, El Potrerillo	760	900	822	-	
Pamplona (Norte de Santander)	800	800	800	-		Pereira, La 41	800	880	843	+	
Sogamoso (Boyacá)	760	800	790	-		Pereira, Mercasa	780	880	818	+	
Tunja, Complejo de Servicios del Sur	700	740	717	+		Popayán, Plaza de mercado del barrio Bolívar	1.000	1.100	1.040	++	
Túquerres (Nariño)	900	1.000	933	+		Tunja, Complejo de Servicios del Sur	500	540	524	+	
Villavicencio, CAV	900	1.040	968	+		Túquerres (Nariño)	700	740	705	+	
						Ubaté (Cundinamarca)	800	800	800	=	
Papa suprema						Valledupar, Mercabastos	700	760	728	+	
Armenia, Mercar	1.040	1.100	1.067	+		Valledupar, Mercado Nuevo	700	760	730	+	
Bogotá, D.C., Corabastos	800	900	888	-							
Bucaramanga, Centroabastos	720	800	750	-							
Buenaventura (Valle del Cauca)	1.080	1.100	1.090	-							
Cali, Cavasa	1.000	1.060	1.027	-							
Cali, Santa Helena	900	1.000	943	-							

Cuadro 4. Mercados mayoristas. Precios de venta de tubérculos, raíces y plátanos (continuación)
2019 (2 al 8 de noviembre)

Productos y mercados	Pesos por kilogramo				Tendencia	Productos y mercados	Pesos por kilogramo				Tendencia
	Mínimo	Máximo	Medio				Mínimo	Máximo	Medio		
Plátano comino						Plátano hartón verde (continuación)					
Medellín, Central Mayorista de Antioquia	1.000	1.400	1.160		-	Bogotá, D.C., Corabastos	1.750	2.250	2.057		-
Rionegro (Antioquia)	1.000	1.200	1.160		-	Bucaramanga, Centroabastos	1.760	2.080	1.960		-
Plátano dominico hartón maduro						Bucaramanga, Mercados del centro	2.080	2.240	2.160		-
Manizales, Centro Galerías	1.600	1.800	1.733		+	Cali, Cavasa	1.650	1.800	1.715		-
Pereira, La 41	1.500	1.800	1.625		-	Cali, Santa Helena	1.650	1.750	1.717		-
Pereira, Mercasa	1.500	1.600	1.589		-	Cartagena, Bazurto	1.350	1.800	1.554		-
Plátano dominico hartón verde						Chiquinquirá (Boyacá)	2.100	2.250	2.208		+
Armenia, Retiro	950	1.000	983		-	Cúcuta, Cenabastos	1.794	2.095	1.976		-
Cartago (Valle del Cauca)	1.700	1.800	1.763		-	Duitama (Boyacá)	1.900	2.000	1.967		-
Manizales, Centro Galerías	1.600	1.800	1.744		+	Florencia (Caquetá)	1.400	1.500	1.450		-
Pereira, La 41	1.500	1.800	1.633		-	Ibagué, Plaza La 21	1.250	1.800	1.560		+
Pereira, Mercasa	1.500	1.600	1.589		-	Ipiales (Nariño), Ipiales somos todos	1.350	1.600	1.438		-
Plátano dominico verde						La Ceja (Antioquia)	1.900	2.000	1.950		-
Medellín, Central Mayorista de Antioquia	1.000	1.400	1.185		-	Medellín, Central Mayorista de Antioquia	1.600	2.000	1.768		-
Santa Bárbara (Antioquia)	775	867	816		+	Medellín, Plaza Minorista "José María Villa"	1.500	1.700	1.563		-
Plátano guineo						Montería, Mercado del Sur	750	1.000	858		-
Bogotá, D.C., Corabastos	1.200	1.300	1.214		+	Neiva, Surabastos	1.500	1.700	1.613		-
Cartago (Valle del Cauca)	1.000	1.200	1.050		+	Palmira (Valle del Cauca)	1.750	1.800	1.794		-
La Ceja (Antioquia)	900	1.000	953		+	Pamplona (Norte de Santander)	2.000	2.250	2.067		+
Medellín, Central Mayorista de Antioquia	1.200	1.500	1.363		++	Pasto, El Potrerillo	1.300	1.500	1.450		-
Medellín, Plaza Minorista "José María Villa"	1.000	1.200	1.015		-	Pereira, La 41	1.500	1.800	1.633		-
Neiva, Surabastos	1.100	1.100	1.100		=	Pereira, Mercasa	1.500	1.600	1.589		-
Peñol (Antioquia)	533	600	579		+	Popayán, Plaza de mercado del barrio Bolívar	1.400	1.480	1.430		+
Rionegro (Antioquia)	1.000	1.300	1.165		+	Rionegro (Antioquia)	2.000	2.300	2.075		-
Santa Bárbara (Antioquia)	625	867	742		++	San Gil (Santander)	1.200	1.600	1.469		+
Sonsón (Antioquia)	700	700	700		-	Santa Bárbara (Antioquia)	1.600	1.700	1.659		+
Villavicencio, CAV	2.333	2.667	2.597		+	Santa Marta (Magdalena)	2.220	2.400	2.363		-
Plátano hartón maduro						Sincelejo, Nuevo Mercado	900	1.013	975		-
Armenia, Mercar	900	1.200	1.050		-	Socorro (Santander)	1.120	1.600	1.360		-
Bogotá, D.C., Corabastos	1.750	2.250	2.057		-	Sogamoso (Boyacá)	1.900	2.000	1.950		-
Cúcuta, Cenabastos	1.794	2.095	1.980		-	Tuluá (Valle del Cauca)	1.900	1.900	1.900		+
Ibagué, Plaza La 21	1.250	1.800	1.560		+	Tunja, Complejo de Servicios del Sur	1.700	1.850	1.767		-
Medellín, Central Mayorista de Antioquia	1.600	2.000	1.768		-	Valledupar, Mercabastos	1.140	1.350	1.206		+
Medellín, Plaza Minorista "José María Villa"	1.500	1.800	1.638		-	Valledupar, Mercado Nuevo	1.050	1.350	1.190		+
Neiva, Surabastos	1.500	1.700	1.613		-	Villavicencio, CAV	1.600	1.920	1.763		-
Pereira, La 41	1.500	1.800	1.625		-	Yopal (Casanare)	1.440	1.440	1.440		-
Pereira, Mercasa	1.500	1.600	1.589		-	Plátano hartón verde ecuatoriano					
Tunja, Complejo de Servicios del Sur	1.700	1.850	1.767		-	Pasto, El Potrerillo	1.833	2.000	1.903		+
Plátano hartón verde						Popayán, Plaza de mercado del barrio Bolívar	1.800	1.833	1.829		+
Arauca (Arauca)	1.800	2.400	2.133		=	Túquerres (Nariño)	1.667	1.767	1.725		+
Armenia, Mercar	1.400	1.800	1.633		-	Plátano hartón verde Eje Cafetero					
Armenia, Retiro	1.200	1.400	1.308		-	Medellín, Central Mayorista de Antioquia	2.100	2.300	2.220		+
Barranquilla, Barranquillita	1.200	1.350	1.300		-	Plátano hartón verde llanero					
						Bogotá, D.C., Corabastos	2.100	2.600	2.319		-
						Ubaté (Cundinamarca)	2.750	2.750	2.750		=

BOLETÍN SEMANAL PRECIOS MAYORISTAS

Cuadro 4. Mercados mayoristas. Precios de venta de tubérculos, raíces y plátanos (conclusión)
2019 (2 al 8 de noviembre)

Productos y mercados	Pesos por kilogramo				Tendencia	Productos y mercados	Pesos por kilogramo				Tendencia
	Mínimo	Máximo	Medio	Precios			Mínimo	Máximo	Medio	Precios	
Ulluco						Yuca ICA					
Buenaventura (Valle del Cauca)	3.000	4.000	3.500		+	Armenia, Mercar	1.000	1.120	1.067		-
Cali, Cavasa	1.000	1.083	1.005		-	Armenia, Retiro	960	1.040	1.000		-
Ipiales (Nariño), Ipiales somos todos	1.167	1.500	1.291		+++	Cali, Cavasa	1.200	1.200	1.200		+
Pasto, El Potrerillo	1.000	1.250	1.063		+	Cali, Santa Helena	1.120	1.200	1.173		-
Popayán, Plaza de mercado del barrio Bolívar	667	750	696		-	Cartago (Valle del Cauca)	1.200	1.320	1.280		-
Túquerres (Nariño)	933	1.167	1.033		+	Florencia (Cauquetá)	1.760	1.760	1.760		+
						La Unión (Nariño)	833	833	833		+++
Yuca chirosa						Manizales, Centro Galerías	1.200	1.280	1.227		=
Buenaventura (Valle del Cauca)	1.320	1.400	1.380		+	Neiva, Surabastos	1.760	2.000	1.920		-
Ibagué, Plaza La 21	1.333	1.500	1.382		-	Palmira (Valle del Cauca)	1.080	1.200	1.155		-
La Ceja (Antioquia)	1.150	1.360	1.286		-	Pasto, El Potrerillo	833	1.000	917		+
Medellín, Central Mayorista de Antioquia	1.040	1.600	1.312		-	Pereira, La 41	1.040	1.200	1.113		-
Rionegro (Antioquia)	1.000	1.200	1.087		-	Pereira, Mercasa	1.040	1.200	1.147		=
						Popayán, Plaza de mercado del barrio Bolívar	1.000	1.000	1.000		+
Yuca criolla						Tuluá (Valle del Cauca)	1.200	1.280	1.227		-
Arauca (Arauca)	1.200	1.257	1.229		=						
Barranquilla, Barranquillita	1.125	1.125	1.125		-	Yuca llanera					
Barranquilla, Granabastos	1.025	1.100	1.067		-	Bogotá, D.C., Corabastos	1.333	1.667	1.524		-
Bucaramanga, Centroabastos	1.310	1.548	1.429		-	Chiquinquirá (Boyacá)	1.500	1.567	1.522		+
Bucaramanga, Mercados del centro	1.548	1.548	1.548		=	Duitama (Boyacá)	1.333	1.333	1.333		+
Cartagena, Bazurto	1.050	1.175	1.127		+	Sogamoso (Boyacá)	1.167	1.333	1.263		+
Cúcuta, Cenabastos	1.647	1.765	1.667		+	Tunja, Complejo de Servicios del Sur	1.400	1.500	1.433		+
Medellín, Central Mayorista de Antioquia	1.400	1.600	1.484		-	Ubaté (Cundinamarca)	2.000	2.000	2.000		=
Medellín, Plaza Minorista "José María Villa"	1.400	1.520	1.450		+	Villavicencio, CAV	1.100	1.267	1.167		-
Montería, Mercado del Sur	825	1.000	921		-	Yopal (Casanare)	1.333	1.333	1.333		=
Pamplona (Norte de Santander)	1.190	1.429	1.237		-						
San Gil (Santander)	1.200	1.595	1.384		-						
Santa Marta (Magdalena)	1.000	1.125	1.108		+						
Sincelejo, Nuevo Mercado	750	875	760		-						
Socorro (Santander)	1.100	1.600	1.333		++						
Valledupar, Mercabastos	825	1.000	943		-						
Valledupar, Mercado Nuevo	825	1.000	942		-						

TENDENCIAS

---	-	+	+++
Variación mayor al -20 %	Variación entre 0 % y -10 %	Variación entre 0 % y 10 %	Variación mayor al 20 %
--	=	++	n. d.
Variación entre -10 % y -20 %	Variación igual a 0 %	Variación entre 10 % y 20 %	No determinado

GRANOS, CÁRNICOS Y PROCESADOS

Subieron los precios del azúcar sulfitada

En la presente semana se incrementaron los precios del azúcar sulfitada en quince de los veintitrés mercados donde se comercializó, como consecuencia de la menor oferta de este producto desde los ingenios de Valle del Cauca debido a que las lluvias han tenido un efecto negativo en la recolección de la caña. En el mercado de Santa Marta, por ejemplo, el ascenso fue del 5,56%, vendiéndose el kilo a \$2.185.

Así mismo, subieron las cotizaciones del queso costeño ante la menor disponibilidad de leche por las condiciones poco favorables para el desarrollo de la actividad ganadera en los municipios de Plato, Remolino, Pivijay (Magdalena); además se reportó una mayor demanda del producto originario de Chinú (Córdoba) y Sincelejo (Sucre). Esta situación se registró en trece de los veinticinco mercados en los que se vendió. En Barranquilla por ejemplo, el kilo se ofreció a \$11.125, un 21,58%, más.

De la misma forma, subieron los precios mayoristas de alguno los cortes de carne de cerdo, como el brazo con y sin hueso, la cabeza de lomo, el pernil sin hueso y el tocino barriga. En el caso del pernil sin hueso, una mayor rotación en los inventarios por el día festivo fue lo que generó esta tendencia al alza en nueve de los veintitrés mercados donde se consiguió.

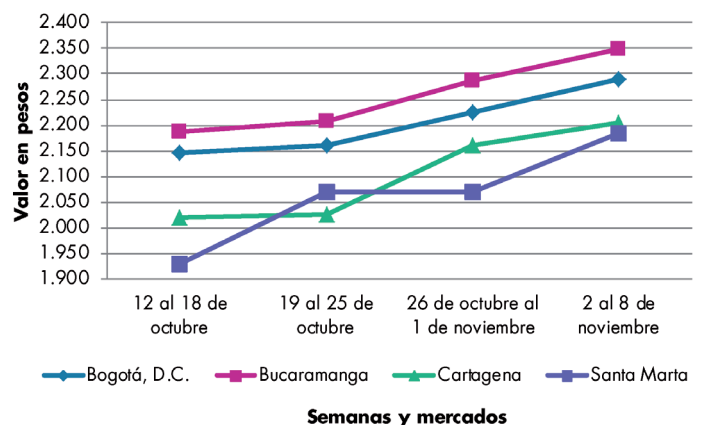


Fuente: <https://culturacientifica.com/>

La carne llegó desde Medellín y Amagá (Antioquia). Por ejemplo en La Nueva Sexta en Cúcuta, el kilo de transó a \$12.000, el decir 9,09% más.

También aumentó la cotización del arroz de primera, lo que estuvo asociado al cierre de ciclos productivos del grano en las zonas cultivadas de los departamentos de Casanare, Meta y Huila. El ascenso se registró en veintitrés de los treinta y tres mercados donde se ofreció a lo largo de la semana. En la plaza Las Flores en Bogotá, el kilo se comercializó a \$2.733, lo que representó un incremento del 4,59%.

Gráfico 7. Comportamiento de los precios del azúcar sulfitada 2019 (12 de octubre al 8 de noviembre)



Fuente: DANE, Sipsa.

BOLETÍN SEMANAL PRECIOS MAYORISTAS

Cuadro 5. Mercados mayoristas. Precios de venta de granos y cereales
2019 (2 al 8 de noviembre)

Productos y mercados	Pesos por kilogramo				Tendencia	Productos y mercados	Pesos por kilogramo				Tendencia
	Mínimo	Máximo	Medio	Precios			Mínimo	Máximo	Medio	Precios	
Arroz blanco importado						Arroz excelso (continuación)					
Pasto, El Potrerillo	2.667	2.778	2.722		+	Ibagué, Plaza La 21	2.280	2.720	2.503		+
Arroz de primera						Montería, Mercado del Sur	2.800	2.880	2.820		=
Armenia, Mercar	2.640	2.808	2.723		++	Santa Marta (Magdalena)	2.640	2.800	2.700		+
Barranquilla, Barranquillita	2.522	2.578	2.548		+	Sincelejo, Nuevo Mercado	2.560	2.800	2.680		+
Barranquilla, Granabastos	2.596	2.622	2.607		+	Valledupar, Mercado Nuevo	2.640	2.760	2.680		=
Bogotá, D.C., Corabastos	2.660	2.700	2.680		+	Arroz sopa cristal					
Bogotá, D.C., Paloquemao	2.800	2.880	2.820		+	Bucaramanga, Centroabastos	1.664	1.760	1.715		+
Bogotá, D.C., Plaza España	2.720	2.800	2.760		+	Bucaramanga, Mercados del centro	1.520	1.760	1.653		+
Bogotá, D.C., Plaza Las Flores	2.680	2.760	2.733		+	Montería, Mercado del Sur	2.040	2.120	2.090		=
Bucaramanga, Mercados del centro	2.840	2.992	2.904		+	Arveja amarilla seca importada					
Buenaventura (Valle del Cauca)	2.744	2.960	2.852		+	Cúcuta, Cenabastos	1.720	2.000	1.873		=
Cali, La Floresta	2.400	2.640	2.537		+	Cúcuta, La Nueva Sexta	2.000	2.100	2.033		=
Cali, Santa Helena	2.400	2.600	2.493		+	Ibagué, Plaza La 21	1.686	1.800	1.747		+
Cali, Siloé	2.400	2.640	2.530		+	Pamplona (Norte de Santander)	2.348	2.435	2.406		-
Cartagena, Bazurto	2.667	2.778	2.706		-	Arveja verde seca importada					
Cartago (Valle del Cauca)	2.680	2.760	2.707		+	Armenia, Mercar	2.511	2.643	2.570		=
Cúcuta, Cenabastos	2.867	2.867	2.867		+	Barranquilla, Barranquillita	2.100	2.250	2.158		+
Cúcuta, La Nueva Sexta	2.800	2.867	2.822		+	Bogotá, D.C., Corabastos	2.000	2.080	2.040		-
Florencia (Caquetá)	2.720	2.720	2.720		=	Bogotá, D.C., Paloquemao	2.560	2.800	2.720		-
Manizales, Centro Galerías	2.600	2.720	2.630		=	Bogotá, D.C., Plaza España	2.400	2.560	2.480		-
Medellín, Central Mayorista de Antioquia	2.560	2.600	2.580		-	Bucaramanga, Centroabastos	2.000	2.300	2.187		+
Medellín, Plaza Minorista "José María Villa"	2.640	2.680	2.650		+	Bucaramanga, Mercados del centro	2.140	2.300	2.220		-
Montería, Mercado del Sur	2.618	2.667	2.643		=	Buenaventura (Valle del Cauca)	1.880	1.960	1.920		+
Neiva, Surabastos	2.640	2.720	2.690		-	Cali, La Floresta	2.400	2.560	2.453		+
Palmira (Valle del Cauca)	2.400	2.720	2.548		+	Cali, Santa Helena	2.320	2.400	2.373		+
Pamplona (Norte de Santander)	2.733	2.800	2.778		-	Cali, Siloé	2.400	2.480	2.440		=
Pasto, El Potrerillo	2.720	2.800	2.760		=	Cartagena, Bazurto	2.400	2.600	2.500		=
Pereira, Mercasa	2.631	2.760	2.711		=	Cúcuta, Cenabastos	2.200	2.260	2.220		=
Popayán, Plaza de mercado del barrio Bolívar	2.300	2.320	2.313		+	Cúcuta, La Nueva Sexta	2.200	2.300	2.233		+
Santa Marta (Magdalena)	2.420	2.523	2.453		+	Manizales, Centro Galerías	2.379	2.643	2.456		=
Sincelejo, Nuevo Mercado	2.500	2.560	2.535		+	Medellín, Central Mayorista de Antioquia	2.200	2.240	2.220		-
Tuluá (Valle del Cauca)	2.404	2.760	2.596		+	Medellín, Plaza Minorista "José María Villa"	2.240	2.320	2.280		=
Tunja, Complejo de Servicios del Sur	2.440	2.500	2.480		+	Palmira (Valle del Cauca)	2.400	2.400	2.400		+
Valledupar, Mercado Nuevo	2.400	2.600	2.480		=	Pamplona (Norte de Santander)	2.435	2.522	2.493		-
Villavicencio, CAV	2.760	2.800	2.790		+	Pasto, El Potrerillo	1.840	2.000	1.920		=
Arroz de segunda						Pereira, Mercasa	2.250	2.340	2.297		=
Barranquilla, Barranquillita	2.404	2.462	2.431		=	Popayán, Plaza de mercado del barrio Bolívar	2.400	2.400	2.400		=
Barranquilla, Granabastos	2.367	2.400	2.381		+	Santa Marta (Magdalena)	2.545	2.909	2.705		=
Bogotá, D.C., Corabastos	2.480	2.500	2.490		+	Sincelejo, Nuevo Mercado	2.400	2.600	2.500		=
Cartagena, Bazurto	2.444	2.533	2.489		+	Tuluá (Valle del Cauca)	2.144	2.240	2.186		+
Sincelejo, Nuevo Mercado	2.444	2.444	2.444		+	Tunja, Complejo de Servicios del Sur	2.400	2.440	2.427		-
Arroz excelso						Valledupar, Mercado Nuevo	3.000	3.000	3.000		=
Barranquilla, Barranquillita	2.656	2.824	2.760		+	Villavicencio, CAV	2.130	2.522	2.326		=
Barranquilla, Granabastos	2.640	2.800	2.716		+						
Bucaramanga, Centroabastos	2.752	2.920	2.811		+						
Cartagena, Bazurto	2.560	2.800	2.676		-						

Cuadro 5. Mercados mayoristas. Precios de venta de granos y cereales (continuación)
2019 (2 al 8 de noviembre)

Productos y mercados	Pesos por kilogramo				Tendencia	Productos y mercados	Pesos por kilogramo				Tendencia
	Mínimo	Máximo	Medio				Mínimo	Máximo	Medio		
Cuchuco de cebada						Frijol cargamanto blanco					
Bucaramanga, Centroabastos	2.392	2.600	2.517	=		El Carmen de Viboral (Antioquia)	6.000	6.100	6.038	+	
Bucaramanga, Mercados del centro	2.400	2.472	2.445	=		Marinilla (Antioquia)	6.000	6.200	6.050	=	
Cuchuco de maíz						Medellín, Central Mayorista de Antioquia	6.800	7.000	6.850	+	
Bucaramanga, Centroabastos	2.600	2.688	2.643	+		Medellín, Plaza Minorista "José María Villa"	6.400	6.400	6.400	=	
Bucaramanga, Mercados del centro	2.400	2.640	2.557	=		Peñol (Antioquia)	6.000	6.200	6.075	+	
Cali, La Floresta	1.500	1.600	1.533	=		San Vicente (Antioquia)	5.800	6.100	5.925	-	
Cali, Santa Helena	1.500	1.600	1.533	=		Sonsón (Antioquia)	6.200	6.300	6.225	-	
Cali, Siloé	1.600	1.720	1.660	+		Frijol cargamanto rojo					
Florencia (Caquetá)	1.920	2.120	2.020	+		Armenia, Mercar	7.251	7.753	7.512	-	
Ibagué, Plaza La 21	1.960	2.112	2.024	-		Bogotá, D.C., Corabastos	5.440	5.600	5.520	-	
Montería, Mercado del Sur	1.400	1.500	1.443	+		Bogotá, D.C., Paloquemao	5.760	6.000	5.940	-	
Popayán, Plaza de mercado del barrio Bolívar	1.216	1.248	1.237	-		Bogotá, D.C., Plaza España	6.400	6.800	6.580	-	
Sincelejo, Nuevo Mercado	1.600	1.700	1.633	-		Bogotá, D.C., Plaza Las Flores	5.840	6.240	6.027	+	
Frijol bolón						Cartago (Valle del Cauca)	5.520	6.000	5.680	=	
Armenia, Mercar	7.207	7.330	7.283	-		El Carmen de Viboral (Antioquia)	5.600	5.800	5.700	+	
Bogotá, D.C., Corabastos	5.760	5.920	5.840	-		Ibagué, Plaza La 21	5.780	6.308	6.042	+	
Bogotá, D.C., Plaza España	6.560	6.800	6.660	-		Manizales, Centro Galerías	6.167	7.269	6.663	=	
Bogotá, D.C., Plaza Las Flores	6.400	6.800	6.587	-		Marinilla (Antioquia)	5.500	5.700	5.625	+	
Bucaramanga, Centroabastos	7.638	7.808	7.723	=		Medellín, Central Mayorista de Antioquia	5.800	6.000	5.950	=	
Cartago (Valle del Cauca)	6.400	6.800	6.520	=		Medellín, Plaza Minorista "José María Villa"	5.800	6.000	5.900	=	
Cúcuta, Cenabastos	9.000	9.000	9.000	=		Peñol (Antioquia)	5.500	5.800	5.650	+	
Pereira, Mercasa	6.180	7.500	6.995	=		Pereira, Mercasa	5.910	6.600	6.365	=	
Popayán, Plaza de mercado del barrio Bolívar	6.960	7.200	7.067	-		San Vicente (Antioquia)	5.400	5.600	5.475	-	
Tuluá (Valle del Cauca)	6.600	6.920	6.786	-		Tunja, Complejo de Servicios del Sur	4.800	4.960	4.907	+	
Tunja, Complejo de Servicios del Sur	6.400	6.560	6.480	+		Villavicencio, CAV	6.322	6.565	6.400	-	
Villavicencio, CAV	6.217	6.696	6.415	-		Frijol nima calima					
Frijol cabeza negra importado						Armenia, Mercar	5.771	6.211	6.021	-	
Barranquilla, Barranquillita	4.700	5.100	4.920	+		Bogotá, D.C., Corabastos	4.480	4.640	4.560	=	
Cartagena, Bazurto	5.000	5.400	5.225	+		Bogotá, D.C., Paloquemao	5.280	5.440	5.320	+	
Santa Marta (Magdalena)	5.091	5.455	5.273	=		Bogotá, D.C., Plaza España	5.600	5.600	5.600	+	
Frijol cabeza negra nacional						Bogotá, D.C., Plaza Las Flores	5.200	5.440	5.280	+	
Barranquilla, Granabastos	4.290	4.400	4.330	-		Cartago (Valle del Cauca)	5.200	5.600	5.440	+	
Cartagena, Bazurto	4.800	5.000	4.867	-		Florencia (Caquetá)	4.680	4.800	4.740	=	
Montería, Mercado del Sur	5.000	6.000	5.475	=		Manizales, Centro Galerías	5.286	6.167	5.727	=	
Sincelejo, Nuevo Mercado	4.400	5.000	4.650	-		Medellín, Central Mayorista de Antioquia	4.500	4.700	4.575	+	
Valledupar, Mercado Nuevo	5.000	5.000	5.000	=		Neiva, Surabastos	4.560	4.800	4.700	-	
Frijol calima						Villavicencio, CAV	4.783	5.304	5.104	-	
Buenaventura (Valle del Cauca)	4.504	4.516	4.510	+		Frijol palomito importado					
Cali, La Floresta	5.200	5.400	5.333	=		Barranquilla, Barranquillita	3.700	3.900	3.768	+	
Cali, Santa Helena	4.960	5.120	5.013	-		Barranquilla, Granabastos	3.800	3.900	3.837	+	
Cali, Siloé	5.120	5.200	5.160	-		Cartagena, Bazurto	5.200	5.400	5.275	+	
Palmira (Valle del Cauca)	5.200	5.400	5.275	-		Santa Marta (Magdalena)	4.364	4.727	4.500	=	
Pasto, El Potrerillo	3.600	3.648	3.624	=		Frijol radical					
Popayán, Plaza de mercado del barrio Bolívar	5.280	5.368	5.315	-		Bogotá, D.C., Corabastos	3.840	4.000	3.920	=	
Tuluá (Valle del Cauca)	4.480	4.880	4.690	+		Bogotá, D.C., Paloquemao	5.600	5.760	5.680	+	
						Bucaramanga, Centroabastos	5.350	5.500	5.400	+	

BOLETÍN SEMANAL PRECIOS MAYORISTAS

Cuadro 5. Mercados mayoristas. Precios de venta de granos y cereales (continuación)
2019 (2 al 8 de noviembre)

Productos y mercados	Pesos por kilogramo				Tendencia	Productos y mercados	Pesos por kilogramo				Tendencia
	Mínimo	Máximo	Medio				Mínimo	Máximo	Medio		
Frijol radical (continuación)						Lenteja importada (continuación)					
Bucaramanga, Mercados del centro	4.400	4.560	4.493		+	Cali, La Floresta	2.400	2.600	2.533		+
Medellín, Central Mayorista de Antioquia	4.100	4.200	4.150		=	Cali, Santa Helena	2.560	2.640	2.587		=
Frijol Uribe rosado						Cali, Siloé	2.560	2.720	2.640		=
Cartago (Valle del Cauca)	4.800	5.200	5.100		=	Cartagena, Bazaruto	2.700	3.000	2.825		+
Medellín, Central Mayorista de Antioquia	3.800	4.000	3.875		+	Cartago (Valle del Cauca)	2.400	2.800	2.532		=
Pereira, Mercasa	3.710	5.000	4.565		=	Cúcuta, Cenabastos	2.600	2.700	2.633		+
Frijol Zaragoza						Cúcuta, La Nueva Sexta	2.667	3.000	2.806		+
Barranquilla, Barranquillita	5.050	5.600	5.338		-	Florencia (Cauquetá)	2.320	2.480	2.400		=
Barranquilla, Granabastos	5.500	5.600	5.560		++	Ibagué, Plaza La 21	2.300	2.368	2.337		-
Cartagena, Bazaruto	5.800	6.100	5.975		+	Manizales, Centro Galerías	2.775	3.084	2.874		=
Cúcuta, Cenabastos	5.400	5.500	5.467		+	Medellín, Central Mayorista de Antioquia	2.320	2.480	2.400		-
Cúcuta, La Nueva Sexta	5.000	5.500	5.333		=	Medellín, Plaza Minorista "José María Villa"	2.560	2.720	2.640		=
Montería, Mercado del Sur	5.600	5.840	5.735		=	Montería, Mercado del Sur	2.660	2.700	2.688		=
Santa Marta (Magdalena)	5.818	6.182	6.045		=	Neiva, Surabastos	2.560	2.720	2.630		-
Sincelejo, Nuevo Mercado	5.200	5.600	5.425		+	Palmira (Valle del Cauca)	2.600	2.600	2.600		+
Valledupar, Mercado Nuevo	6.000	6.000	6.000		=	Pamplona (Norte de Santander)	2.696	2.783	2.754		-
Garbanzo importado						Pasto, El Potrerillo	2.640	2.800	2.720		=
Arauca (Arauca)	3.750	3.850	3.800		=	Pereira, Mercasa	2.385	2.600	2.476		=
Armenia, Mercar	3.965	4.185	4.075		=	Popayán, Plaza de mercado del barrio Bolívar	2.544	2.560	2.555		-
Bogotá, D.C., Corabastos	4.600	4.800	4.700		=	Santa Marta (Magdalena)	3.091	3.182	3.136		=
Bogotá, D.C., Paloquemao	5.920	6.240	6.040		+	Sincelejo, Nuevo Mercado	2.600	3.000	2.750		+
Bogotá, D.C., Plaza España	4.800	4.800	4.800		+	Tuluá (Valle del Cauca)	2.400	2.640	2.546		++
Bogotá, D.C., Plaza Las Flores	6.400	6.800	6.587		-	Tunja, Complejo de Servicios del Sur	2.440	2.500	2.480		=
Bucaramanga, Centroabastos	3.700	3.800	3.733		-	Valledupar, Mercado Nuevo	4.000	4.000	4.000		=
Bucaramanga, Mercados del centro	4.880	5.000	4.940		=	Villavicencio, CAV	2.652	2.826	2.720		=
Cartago (Valle del Cauca)	3.056	3.200	3.128		=	Maíz amarillo cáscara					
Cúcuta, Cenabastos	3.800	4.500	4.167		=	Bogotá, D.C., Corabastos	1.200	1.216	1.208		+
Medellín, Central Mayorista de Antioquia	2.880	3.200	3.040		=	Bogotá, D.C., Paloquemao	1.360	1.440	1.380		+
Medellín, Plaza Minorista "José María Villa"	3.200	3.360	3.290		+	Cartagena, Bazaruto	1.120	1.200	1.165		-
Neiva, Surabastos	4.560	4.800	4.740		-	Manizales, Centro Galerías	1.360	1.520	1.413		=
Pamplona (Norte de Santander)	3.652	3.826	3.739		-	Medellín, Central Mayorista de Antioquia	1.350	1.400	1.388		=
Pereira, Mercasa	3.310	4.000	3.640		=	Medellín, Plaza Minorista "José María Villa"	1.400	1.450	1.425		+
Tunja, Complejo de Servicios del Sur	4.700	4.800	4.767		+	Montería, Mercado del Sur	1.100	1.160	1.138		+
Villavicencio, CAV	3.408	3.704	3.556		-	Neiva, Surabastos	1.161	1.210	1.173		-
Lenteja importada						Pasto, El Potrerillo	875	900	888		=
Arauca (Arauca)	2.728	2.760	2.744		=	Sincelejo, Nuevo Mercado	1.022	1.022	1.022		-
Armenia, Mercar	2.869	3.084	2.953		=	Sonsón (Antioquia)	1.000	1.000	1.000		-
Barranquilla, Barranquillita	2.710	2.800	2.765		-	Valledupar, Mercado Nuevo	1.300	1.300	1.300		=
Barranquilla, Granabastos	2.365	2.400	2.379		-	Maíz amarillo cáscara importado					
Bogotá, D.C., Corabastos	2.700	2.800	2.750		+	Medellín, Central Mayorista de Antioquia	1.050	1.100	1.075		+
Bogotá, D.C., Paloquemao	3.040	3.200	3.120		+	Maíz amarillo trillado					
Bogotá, D.C., Plaza España	2.720	2.800	2.740		+	Armenia, Mercar	1.400	1.500	1.450		-
Bogotá, D.C., Plaza Las Flores	3.200	3.360	3.253		+	Barranquilla, Barranquillita	1.625	1.743	1.692		+
Bucaramanga, Centroabastos	2.640	2.800	2.747		-	Barranquilla, Granabastos	1.673	1.700	1.683		+
Bucaramanga, Mercados del centro	2.600	2.660	2.630		+	Cali, La Floresta	1.600	1.700	1.647		=
Buenaventura (Valle del Cauca)	2.120	2.136	2.128		-	Cali, Santa Helena	1.640	1.700	1.680		=

Cuadro 5. Mercados mayoristas. Precios de venta de granos y cereales (conclusión)
2019 (2 al 8 de noviembre)

Productos y mercados	Pesos por kilogramo				Tendencia	Productos y mercados	Pesos por kilogramo				Tendencia
	Mínimo	Máximo	Medio	Precios			Mínimo	Máximo	Medio	Precios	
Maíz amarillo trillado (continuación)						Maíz blanco trillado (continuación)					
Cali, Silóe	1.640	1.640	1.640		-	Florencia (Caquetá)	1.640	1.660	1.650		=
Cartagena, Bazurto	1.500	1.600	1.563		-	Ibagué, Plaza La 21	1.460	1.500	1.480		+
Medellín, Central Mayorista de Antioquia	1.500	1.600	1.538		+	Manizales, Centro Galerías	1.360	1.600	1.493		=
Medellín, Plaza Minorista "José María Villa"	1.600	1.700	1.663		-	Medellín, Central Mayorista de Antioquia	1.500	1.550	1.513		+
Montería, Mercado del Sur	1.360	1.440	1.400		=	Medellín, Plaza Minorista "José María Villa"	1.500	1.550	1.513		-
Pereira, Mercasa	1.550	1.710	1.623		=	Montería, Mercado del Sur	1.400	1.500	1.445		=
Santa Marta (Magdalena)	1.520	1.680	1.595		=	Neiva, Surabastos	1.560	1.600	1.570		-
Sincelejo, Nuevo Mercado	1.289	1.333	1.300		-	Palmira (Valle del Cauca)	1.520	1.580	1.550		=
Tuluá (Valle del Cauca)	1.600	1.600	1.600		-	Pereira, Mercasa	1.410	1.510	1.473		=
Maíz blanco cáscara						Popayán, Plaza de mercado del barrio Bolívar	1.560	1.600	1.580		+
Medellín, Central Mayorista de Antioquia	1.300	1.400	1.350		-	Santa Marta (Magdalena)	1.580	1.700	1.653		n.d.
Maíz blanco retrillado						Sincelejo, Nuevo Mercado	1.511	1.578	1.539		=
Cartago (Valle del Cauca)	1.440	1.500	1.470		=	Tuluá (Valle del Cauca)	1.480	1.500	1.495		+
Maíz blanco trillado						Tunja, Complejo de Servicios del Sur	1.792	1.840	1.824		=
Armenia, Mercar	1.300	1.400	1.350		+	Valledupar, Mercado Nuevo	1.500	1.600	1.567		=
Barranquilla, Barranquillita	1.628	1.770	1.694		+	Villavicencio, CAV	1.398	1.474	1.445		+
Barranquilla, Granabastos	1.673	1.713	1.687		+	Maíz pira					
Bogotá, D.C., Corabastos	1.560	1.600	1.580		+	Bogotá, D.C., Corabastos	2.240	2.320	2.280		=
Bogotá, D.C., Paloquemao	1.920	2.080	2.000		+	Bogotá, D.C., Paloquemao	2.720	2.880	2.800		+
Bogotá, D.C., Plaza España	1.760	1.760	1.760		-	Bogotá, D.C., Plaza España	2.400	2.400	2.400		-
Cali, La Floresta	1.500	1.600	1.533		=	Bucaramanga, Centroabastos	2.420	2.500	2.460		=
Cali, Santa Helena	1.500	1.560	1.520		=	Bucaramanga, Mercados del centro	2.360	2.500	2.430		=
Cali, Silóe	1.500	1.600	1.550		=	Cúcuta, Cenabastos	2.240	2.560	2.360		=
Cartagena, Bazurto	1.750	1.850	1.819		-	Cúcuta, La Nueva Sexta	2.160	2.360	2.253		+
Cartago (Valle del Cauca)	1.380	1.440	1.415		=	Medellín, Central Mayorista de Antioquia	2.360	2.504	2.416		=
Cúcuta, Cenabastos	1.620	1.800	1.707		+	Medellín, Plaza Minorista "José María Villa"	2.480	2.480	2.480		-
Cúcuta, La Nueva Sexta	1.833	1.917	1.889		=	Montería, Mercado del Sur	2.400	2.800	2.575		=
						Villavicencio, CAV	2.452	2.739	2.613		-

TENDENCIAS

---	-	+	+++
Variación mayor al -20 %	Variación entre 0 % y -10 %	Variación entre 0 % y 10 %	Variación mayor al 20 %
--	=	++	n. d.
Variación entre -10 % y -20 %	Variación igual a 0 %	Variación entre 10 % y 20 %	No determinado

Cuadro 6. Mercados mayoristas. Precios de venta de huevos y lácteos 2019 (2 al 8 de noviembre)

Productos y mercados	Pesos por kilogramo				Tendencia	Productos y mercados	Pesos por kilogramo				Tendencia
	Mínimo	Máximo	Medio				Mínimo	Máximo	Medio		
Huevo blanco A						Huevo rojo A (continuación)					
Buenaventura (Valle del Cauca)	333	350	342	-		Valledupar, Mercado Nuevo	263	267	264	=	
Cartago (Valle del Cauca)	277	277	277	+		Villavicencio, CAV	240	260	250	+	
Manizales, Centro Galerías	290	310	295	-		Huevo rojo AA					
Medellín, Central Mayorista de Antioquia	260	270	265	-		Armenia, Mercar	295	310	302	=	
Medellín, Plaza Minorista "José María Villa"	276	280	279	+		Bogotá, D.C., Corabastos	290	300	297	=	
Pereira, La 41	280	283	282	=		Bogotá, D.C., Paloquemao	290	300	297	-	
Huevo blanco AA						Bogotá, D.C., Plaza Las Flores	320	330	323	+	
Cartago (Valle del Cauca)	287	290	289	+		Bucaramanga, Centroabastos	260	280	270	=	
Manizales, Centro Galerías	300	320	305	=		Cali, Galería Alameda	317	323	319	=	
Medellín, Central Mayorista de Antioquia	280	290	285	-		Cali, La Floresta	317	323	319	=	
Medellín, Plaza Minorista "José María Villa"	295	300	299	+		Cali, Santa Helena	320	327	324	+	
Pereira, La 41	317	317	317	=		Cali, Siloé	317	327	323	=	
Huevo blanco B						Cartagena, Bazaruto	300	310	306	-	
Cartago (Valle del Cauca)	260	263	262	=		Cartago (Valle del Cauca)	287	290	288	=	
Medellín, Central Mayorista de Antioquia	245	250	247	-		Cúcuta, Cenabastos	266	280	273	+	
Medellín, Plaza Minorista "José María Villa"	265	270	268	+		Ibagué, Plaza La 21	300	333	317	-	
Pereira, La 41	267	267	267	=		Medellín, Central Mayorista de Antioquia	280	290	285	-	
Huevo blanco extra						Medellín, Plaza Minorista "José María Villa"	295	300	299	+	
Manizales, Centro Galerías	330	340	338	=		Montería, Mercado del Sur	293	300	298	+	
Medellín, Central Mayorista de Antioquia	330	340	336	+		Neiva, Surabastos	300	310	305	+	
Medellín, Plaza Minorista "José María Villa"	280	290	283	-		Palmira (Valle del Cauca)	322	333	326	+	
Pereira, La 41	347	350	348	=		Pamplona (Norte de Santander)	278	289	281	-	
Huevo rojo A						Pasto, El Potrerillo	267	283	273	-	
Armenia, Mercar	275	290	282	=		Popayán, Plaza de mercado del barrio Bolívar	310	320	314	+	
Bogotá, D.C., Corabastos	270	280	273	=		Sincelejo, Nuevo Mercado	287	290	288	=	
Bogotá, D.C., Paloquemao	290	300	297	+		Tuluá (Valle del Cauca)	280	287	282	-	
Bogotá, D.C., Plaza Las Flores	290	310	298	-		Valledupar, Mercado Nuevo	270	277	272	+	
Bucaramanga, Centroabastos	240	250	245	=		Villavicencio, CAV	250	273	265	+	
Cali, Santa Helena	283	290	287	-		Huevo rojo B					
Cali, Siloé	287	290	289	=		Armenia, Mercar	245	250	248	=	
Cartagena, Bazaruto	267	277	273	-		Bogotá, D.C., Corabastos	250	260	257	+	
Cartago (Valle del Cauca)	277	277	277	+		Bogotá, D.C., Paloquemao	250	250	250	=	
Cúcuta, Cenabastos	250	270	260	=		Bogotá, D.C., Plaza Las Flores	260	280	273	=	
Ibagué, Plaza La 21	283	300	288	-		Bucaramanga, Centroabastos	230	230	230	=	
Medellín, Central Mayorista de Antioquia	260	270	265	-		Ibagué, Plaza La 21	250	267	263	-	
Medellín, Plaza Minorista "José María Villa"	276	280	279	-		Medellín, Central Mayorista de Antioquia	245	250	247	-	
Montería, Mercado del Sur	277	283	280	+		Medellín, Plaza Minorista "José María Villa"	265	270	268	+	
Neiva, Surabastos	280	290	285	+		Montería, Mercado del Sur	267	273	269	+	
Pamplona (Norte de Santander)	261	267	263	+		Neiva, Surabastos	250	260	255	+	
Pasto, El Potrerillo	253	267	260	-		Sincelejo, Nuevo Mercado	247	250	248	=	
Popayán, Plaza de mercado del barrio Bolívar	287	293	290	+		Villavicencio, CAV	225	235	232	-	
Sincelejo, Nuevo Mercado	263	270	267	=		Huevo rojo extra					
Tuluá (Valle del Cauca)	255	260	258	-		Armenia, Mercar	330	340	337	=	
						Bogotá, D.C., Corabastos	340	350	347	=	
						Bogotá, D.C., Paloquemao	330	350	343	-	
						Bogotá, D.C., Plaza Las Flores	380	390	382	-	

Cuadro 6. Mercados mayoristas. Precios de venta de huevos y lácteos (continuación)
2019 (2 al 8 de noviembre)

Productos y mercados	Pesos por kilogramo				Tendencia	Productos y mercados	Pesos por kilogramo				Tendencia
	Mínimo	Máximo	Medio				Mínimo	Máximo	Medio		
Huevo rojo extra (continuación)						Queso campesino (continuación)					
Cali, Galería Alameda	350	360	356		+	Florencia (Cauquetá)	10.000	10.000	10.000		=
Cali, La Floresta	343	350	348		=	Ibagué, Plaza La 21	8.400	9.400	8.800		=
Cali, Siloé	350	357	352		=	Manizales, Centro Galerías	8.400	8.600	8.467		=
Cúcuta, Cenabastos	300	319	310		-	Medellín, Central Mayorista de Antioquia	11.700	13.200	12.225		-
Ibagué, Plaza La 21	350	367	354		-	Montería, Mercado del Sur	11.000	13.000	12.000		+
Medellín, Central Mayorista de Antioquia	330	340	336		+	Palmira (Valle del Cauca)	10.800	11.000	10.950		-
Medellín, Plaza Minorista "José María Villa"	280	290	283		-	Tuluá (Valle del Cauca)	9.600	10.400	9.933		-
Neiva, Surabastos	330	350	340		+	Villavicencio, CAV	9.000	10.600	9.900		+
Palmira (Valle del Cauca)	367	383	376		=	Queso Cauquetá					
Pasto, El Potrerillo	300	307	303		-	Cali, Galería Alameda	12.000	13.000	12.500		=
Villavicencio, CAV	300	310	305		-	Cali, La Floresta	11.500	12.500	12.000		=
Leche en polvo						Cali, Santa Helena	11.800	12.400	12.050		+
Armenia, Mercar	18.625	25.972	21.212		+	Cali, Siloé	11.500	12.500	12.000		=
Barranquilla, Barranquillita	22.717	23.346	23.011		+	Palmira (Valle del Cauca)	12.000	12.300	12.150		-
Barranquilla, Granabastos	22.743	23.003	22.885		+	Popayán, Plaza de mercado del barrio Bolívar	12.200	12.400	12.333		=
Bogotá, D.C., Corabastos	23.524	23.785	23.655		+	Tuluá (Valle del Cauca)	11.200	11.200	11.200		+
Bucaramanga, Centroabastos	24.010	24.583	24.297		-	Queso costeño					
Bucaramanga, Mercados del centro	26.302	27.344	26.823		=	Armenia, Mercar	11.200	11.600	11.387		-
Buenaventura (Valle del Cauca)	19.904	26.389	22.926		+	Barranquilla, Barranquillita	11.000	11.500	11.125		+++
Cali, La Floresta	20.526	24.444	22.468		+	Barranquilla, Granabastos	10.800	10.900	10.833		++
Cali, Santa Helena	20.000	24.219	22.125		=	Bogotá, D.C., Corabastos	11.400	12.000	11.750		+
Cali, Siloé	20.263	24.306	22.242		+	Bogotá, D.C., Paloquemao	12.000	13.000	12.500		-
Cartagena, Bazurto	25.174	25.434	25.326		-	Bogotá, D.C., Plaza España	12.000	12.500	12.167		-
Cartago (Valle del Cauca)	18.684	23.698	21.344		+	Bogotá, D.C., Plaza Las Flores	12.000	12.400	12.067		+
Ibagué, Plaza La 21	19.474	21.053	20.263		=	Bucaramanga, Mercados del centro	12.000	13.000	12.250		++
Medellín, Central Mayorista de Antioquia	16.167	16.208	16.177		+	Buenaventura (Valle del Cauca)	16.000	16.000	16.000		-
Palmira (Valle del Cauca)	20.000	24.583	22.265		-	Cali, Galería Alameda	12.000	13.000	12.500		=
Pamplona (Norte de Santander)	15.278	15.556	15.463		+	Cali, La Floresta	11.500	12.500	12.000		=
Pasto, El Potrerillo	19.737	20.000	19.868		=	Cali, Santa Helena	11.800	12.400	12.050		+
Pereira, Mercasa	25.608	25.861	25.734		=	Cali, Siloé	11.500	12.500	12.000		=
Popayán, Plaza de mercado del barrio Bolívar	19.649	22.656	21.147		+	Cartagena, Bazurto	9.700	10.000	9.875		+
Sincelejo, Nuevo Mercado	23.368	23.438	23.403		-	Cartago (Valle del Cauca)	11.200	12.000	11.600		+
Tuluá (Valle del Cauca)	19.719	23.655	21.650		+	Cúcuta, Cenabastos	12.000	13.000	12.500		=
Valledupar, Mercado Nuevo	20.833	22.135	21.484		=	Manizales, Centro Galerías	10.800	10.800	10.800		=
Villavicencio, CAV	26.519	26.997	26.758		+	Medellín, Central Mayorista de Antioquia	10.600	12.500	11.400		-
Queso campesino						Medellín, Plaza Minorista "José María Villa"	10.500	10.700	10.575		+
Armenia, Mercar	12.000	13.000	12.500		=	Montería, Mercado del Sur	12.000	14.000	13.000		+
Bogotá, D.C., Corabastos	8.000	8.200	8.100		-	Palmira (Valle del Cauca)	12.000	12.300	12.150		-
Bogotá, D.C., Paloquemao	9.000	9.000	9.000		=	Santa Marta (Magdalena)	11.000	11.500	11.167		+
Bogotá, D.C., Plaza España	8.600	9.000	8.867		-	Sincelejo, Nuevo Mercado	11.000	12.000	11.250		++
Bogotá, D.C., Plaza Las Flores	8.400	8.800	8.700		+	Valledupar, Mercado Nuevo	9.500	10.500	9.867		+
Bucaramanga, Mercados del centro	10.000	10.000	10.000		=	Villavicencio, CAV	11.000	12.000	11.500		=
Cali, Galería Alameda	10.500	11.500	11.000		=	Queso cuajada					
Cali, La Floresta	10.500	11.500	11.000		=	Armenia, Mercar	7.800	8.000	7.933		=
Cali, Santa Helena	10.500	11.500	10.925		+	Bogotá, D.C., Corabastos	9.000	9.500	9.350		-
Cali, Siloé	10.500	11.500	11.000		+						
Cúcuta, Cenabastos	11.000	12.000	11.500		=						

Cuadro 6. Mercados mayoristas. Precios de venta de huevos y lácteos (conclusión)
2019 (2 al 8 de noviembre)

Productos y mercados	Pesos por kilogramo				Tendencia	Productos y mercados	Pesos por kilogramo				Tendencia
	Mínimo	Máximo	Medio	Precios			Mínimo	Máximo	Medio	Precios	
Queso cuajada (continuación)						Queso doble crema					
Bogotá, D.C., Paloquemao	9.000	9.000	9.000		-	Armenia, Mercar	12.000	12.500	12.167		=
Bogotá, D.C., Plaza Las Flores	8.400	8.800	8.600		=	Bogotá, D.C., Corabastos	10.800	11.200	11.000		+
Bucaramanga, Mercados del centro	9.600	10.000	9.800		=	Bogotá, D.C., Paloquemao	10.400	10.800	10.600		-
Buenaventura (Valle del Cauca)	9.600	10.000	9.800		-	Bogotá, D.C., Plaza España	10.000	10.800	10.400		-
Cali, Galería Alameda	7.500	8.000	7.733		-	Bogotá, D.C., Plaza Las Flores	10.400	11.200	10.667		+
Cali, La Floresta	7.500	8.000	7.767		=	Bucaramanga, Mercados del centro	11.000	12.000	11.500		+
Cali, Santa Helena	7.600	8.000	7.775		=	Buenaventura (Valle del Cauca)	11.000	12.000	11.500		-
Cali, Siloé	7.600	8.000	7.800		-	Cali, Galería Alameda	11.000	12.000	11.500		=
Cartago (Valle del Cauca)	8.400	8.800	8.500		-	Cali, La Floresta	11.000	12.000	11.500		=
Cúcuta, Cenabastos	10.000	10.000	10.000		=	Cali, Santa Helena	10.500	11.000	10.825		=
Medellín, Central Mayorista de Antioquia	9.800	11.000	10.325		+	Cali, Siloé	10.800	11.500	11.100		=
Medellín, Plaza Minorista "José María Villa"	8.000	8.200	8.100		=	Cúcuta, Cenabastos	11.000	11.500	11.250		+
Palmira (Valle del Cauca)	8.000	9.000	8.500		=	Florencia (Caquetá)	10.000	10.400	10.200		-
Popayán, Plaza de mercado del barrio Bolívar	8.000	8.300	8.167		=	Ibagué, Plaza La 21	11.200	12.000	11.700		+
Tuluá (Valle del Cauca)	8.000	8.400	8.267		+	Medellín, Central Mayorista de Antioquia	11.200	12.400	11.650		++
Villavicencio, CAV	10.800	11.600	11.100		+	Palmira (Valle del Cauca)	11.500	12.000	11.750		+
						Popayán, Plaza de mercado del barrio Bolívar	12.000	12.400	12.133		=
						Tuluá (Valle del Cauca)	12.000	12.400	12.133		-
						Villavicencio, CAV	11.200	11.200	11.200		=

TENDENCIAS

---	-	+	+++
Variación mayor al -20 %	Variación entre 0 % y -10 %	Variación entre 0 % y 10 %	Variación mayor al 20 %
--	=	++	n. d.
Variación entre -10 % y -20 %	Variación igual a 0 %	Variación entre 10 % y 20 %	No determinado

Cuadro 7. Mercados mayoristas. Precios de venta de carnes 2019 (2 al 8 de noviembre)

Productos y mercados	Pesos por kilogramo				Tendencia	Productos y mercados	Pesos por kilogramo				Tendencia
	Mínimo	Máximo	Medio	Precios			Mínimo	Máximo	Medio	Precios	
Alas de pollo con costillar						Carne de cerdo, brazo sin hueso					
Armenia, Mercar	6.000	6.400	6.200		=	Barranquilla, Barranquillita	11.000	13.000	12.000		=
Barranquilla, Barranquillita	3.900	4.200	4.025		=	Bogotá, D.C., Frigorífico Ble Ltda.	10.400	11.000	10.767		+
Barranquilla, Granabastos	4.400	4.400	4.400		+	Bogotá, D.C., Frigorífico Guadalupe	10.000	10.500	10.250		+
Bogotá, D.C., Frigorífico Ble Ltda.	5.000	5.000	5.000		+	Bogotá, D.C., Paloquemao	10.000	10.000	10.000		=
Bogotá, D.C., Frigorífico Guadalupe	3.800	4.500	4.183		+	Bogotá, D.C., Plaza Las Flores	11.400	11.600	11.533		+
Bogotá, D.C., Plaza Las Flores	3.600	3.800	3.683		+	Buenaventura (Valle del Cauca)	13.000	14.000	13.667		-
Bucaramanga, Frigoríficos	5.000	5.250	5.125		=	Cali, Santa Helena	9.800	11.000	10.325		=
Cali, Galería Alameda	4.400	4.600	4.500		=	Cartagena, Bazurto	13.500	13.700	13.600		+
Cali, Santa Helena	4.400	4.800	4.550		+	Ibagué, Plaza La 21	10.600	11.000	10.850		+
Cartagena, Bazurto	4.200	4.600	4.375		-	Malambo (Atlántico), Carnes y carnes	11.000	11.000	11.000		=
Florencia (Caquetá)	5.200	5.200	5.200		-	Medellín, Central Mayorista de Antioquia	11.600	12.400	11.900		+
Ibagué, Plaza La 21	4.400	5.200	4.850		+	Montería, Mercado del Sur	12.000	13.000	12.750		=
Montería, Mercado del Sur	4.000	4.400	4.250		+	Palmira (Valle del Cauca)	11.000	11.000	11.000		=
Neiva, Surabastos	4.400	4.600	4.500		+	Pasto, El Potrerillo	14.000	14.000	14.000		=
Palmira (Valle del Cauca)	5.000	5.200	5.100		+	Pereira, La 41	12.000	13.000	12.667		=
Santa Marta (Magdalena)	4.000	4.300	4.167		-	Popayán, Plaza de mercado del barrio Bolívar	11.000	11.000	11.000		=
Sincelejo, Nuevo Mercado	4.200	4.200	4.200		=	Sincelejo, Nuevo Mercado	11.000	12.000	11.750		=
Tuluá (Valle del Cauca)	5.400	6.000	5.667		+	Tuluá (Valle del Cauca)	11.400	13.500	12.300		+
Valledupar, Mercado Nuevo	3.900	4.000	3.967		+	Valledupar, Mercado Nuevo	12.000	13.000	12.667		+
Villavicencio, CAV	4.600	5.000	4.800		+	Villavicencio, CAV	11.000	11.600	11.150		=
						Yopal (Casanare)	12.000	12.000	12.000		=
Alas de pollo sin costillar						Carne de cerdo, cabeza de lomo					
Arauca (Arauca)	5.700	6.000	5.867		=	Bogotá, D.C., Frigorífico Ble Ltda.	10.500	11.500	11.033		-
Bogotá, D.C., Corabastos	5.400	6.000	5.800		=	Bogotá, D.C., Frigorífico Guadalupe	10.500	11.000	10.750		+
Bogotá, D.C., Frigorífico Ble Ltda.	6.400	7.000	6.817		+	Bogotá, D.C., Paloquemao	11.000	11.000	11.000		=
Bogotá, D.C., Frigorífico Guadalupe	5.700	7.000	6.233		+	Bogotá, D.C., Plaza Las Flores	11.600	11.800	11.767		+
Bogotá, D.C., Paloquemao	7.400	7.500	7.467		+	Cúcuta, Cenabastos	11.500	12.500	12.000		+
Bogotá, D.C., Plaza Las Flores	6.000	6.200	6.033		+	Cúcuta, La Nueva Sexta	11.000	12.000	11.667		++
Bucaramanga, Frigoríficos	7.000	7.000	7.000		=	Ibagué, Plaza La 21	10.600	11.000	10.850		+
Cúcuta, Cenabastos	5.230	5.400	5.315		+	Villavicencio, CAV	11.000	12.000	11.250		=
Medellín, Central Mayorista de Antioquia	8.000	8.400	8.225		+	Yopal (Casanare)	12.000	12.000	12.000		=
Medellín, Plaza Minorista "José María Villa"	5.400	5.800	5.600		=						
Carne de cerdo, brazo con hueso						Carne de cerdo, costilla					
Barranquilla, Barranquillita	10.000	10.000	10.000		=	Barranquilla, Barranquillita	10.000	11.000	10.333		=
Bogotá, D.C., Frigorífico Ble Ltda.	9.400	10.000	9.767		=	Bogotá, D.C., Frigorífico Ble Ltda.	10.800	11.600	11.300		-
Bogotá, D.C., Frigorífico Guadalupe	9.000	9.500	9.300		+	Bogotá, D.C., Frigorífico Guadalupe	10.500	11.000	10.833		+
Bogotá, D.C., Paloquemao	9.000	9.400	9.200		=	Bogotá, D.C., Paloquemao	11.000	12.000	11.650		-
Bogotá, D.C., Plaza Las Flores	10.400	10.600	10.567		+	Bogotá, D.C., Plaza Las Flores	11.800	12.000	11.967		+
Cartagena, Bazurto	9.700	10.000	9.850		+	Buenaventura (Valle del Cauca)	14.000	14.000	14.000		-
Cúcuta, Cenabastos	10.000	11.000	10.667		+	Cali, Santa Helena	9.500	10.000	9.700		+
Malambo (Atlántico), Carnes y carnes	10.000	10.000	10.000		=	Cartagena, Bazurto	9.700	10.000	9.850		+
Montería, Mercado del Sur	9.600	10.000	9.775		=	Cúcuta, Cenabastos	12.000	12.000	12.000		+
Sincelejo, Nuevo Mercado	8.000	8.000	8.000		=	Cúcuta, La Nueva Sexta	12.000	12.000	12.000		-
Valledupar, Mercado Nuevo	11.000	12.000	11.667		=	Florencia (Caquetá)	15.000	15.000	15.000		=
						Ibagué, Plaza La 21	11.000	13.900	12.375		+
						Malambo (Atlántico), Carnes y carnes	13.000	13.000	13.000		=

BOLETÍN SEMANAL PRECIOS MAYORISTAS

Cuadro 7. Mercados mayoristas. Precios de venta de carnes (continuación)
2019 (2 al 8 de noviembre)

Productos y mercados	Pesos por kilogramo				Tendencia	Productos y mercados	Pesos por kilogramo				Tendencia
	Mínimo	Máximo	Medio				Mínimo	Máximo	Medio		
Carne de cerdo, costilla (continuación)						Carne de cerdo, lomo sin hueso					
Manizales, Centro Galerías	11.000	11.000	11.000	=		Barranquilla, Barranquillita	13.000	15.000	14.000	=	
Medellín, Central Mayorista de Antioquia	15.000	16.000	15.600	-		Bogotá, D.C., Frigorífico Ble Ltda.	13.000	14.000	13.367	-	
Medellín, Plaza Minorista "José María Villa"	14.600	15.200	14.900	=		Bogotá, D.C., Frigorífico Guadalupe	13.000	13.500	13.167	=	
Montería, Mercado del Sur	10.000	11.000	10.375	=		Bogotá, D.C., Paloquemao	13.000	14.000	13.650	+	
Palmira (Valle del Cauca)	10.000	11.000	10.263	+		Bogotá, D.C., Plaza Las Flores	13.600	13.800	13.700	+	
Pasto, El Potrerillo	12.000	12.000	12.000	=		Buenaventura (Valle del Cauca)	16.000	16.000	16.000	=	
Pereira, La 41	13.000	14.000	13.667	=		Cali, Santa Helena	12.500	14.000	13.125	-	
Popayán, Plaza de mercado del barrio Bolívar	10.000	10.000	10.000	=		Cartagena, Bazurto	13.500	13.700	13.600	+	
Tuluá (Valle del Cauca)	11.000	13.000	12.333	-		Cúcuta, Cenabastos	13.000	14.000	13.333	+	
Tunja, Complejo de Servicios del Sur	13.000	13.000	13.000	+		Cúcuta, La Nueva Sexta	13.000	13.000	13.000	+	
Valledupar, Mercado Nuevo	12.000	13.000	12.333	=		Florencia (Cauquetá)	16.000	16.000	16.000	=	
Villavicencio, CAV	11.000	11.000	11.000	=		Ibagué, Plaza La 21	13.200	14.000	13.725	+	
Yopal (Casanare)	12.000	12.000	12.000	=		Malambo (Atlántico), Carnes y carnes	15.000	15.000	15.000	=	
						Manizales, Centro Galerías	13.000	15.000	13.833	=	
						Medellín, Central Mayorista de Antioquia	15.000	15.600	15.425	-	
						Medellín, Plaza Minorista "José María Villa"	14.800	15.200	14.988	-	
Carne de cerdo en canal						Montería, Mercado del Sur	14.000	15.000	14.750	=	
Bogotá, D.C., Frigorífico Guadalupe	7.600	7.840	7.707	+		Neiva, Surabastos	11.600	12.000	11.800	=	
Ibagué, Plaza La 21	7.300	7.500	7.400	+		Palmira (Valle del Cauca)	13.600	14.000	13.850	-	
Malambo (Atlántico), Carnes y carnes	8.300	8.300	8.300	=		Pasto, El Potrerillo	15.000	16.000	15.333	+	
Pereira, La 41	7.200	7.300	7.267	=		Pereira, La 41	15.000	16.000	15.333	=	
Popayán, Plaza de mercado del barrio Bolívar	7.200	7.200	7.200	-		Popayán, Plaza de mercado del barrio Bolívar	13.000	13.400	13.200	+	
						Sincelejo, Nuevo Mercado	12.000	12.000	12.000	=	
						Tuluá (Valle del Cauca)	14.500	16.000	15.167	-	
						Tunja, Complejo de Servicios del Sur	12.000	13.000	12.333	=	
						Valledupar, Mercado Nuevo	16.000	16.000	16.000	=	
Carne de cerdo, espinazo						Carne de cerdo, pernil con hueso					
Buenaventura (Valle del Cauca)	10.000	10.000	10.000	=		Barranquilla, Barranquillita	10.000	11.000	10.333	=	
Cali, Santa Helena	6.000	7.000	6.500	-		Bogotá, D.C., Frigorífico Ble Ltda.	10.000	10.600	10.350	-	
Cúcuta, Cenabastos	4.000	5.000	4.333	+		Bogotá, D.C., Frigorífico Guadalupe	10.000	10.000	10.000	-	
Ibagué, Plaza La 21	6.600	7.600	7.025	-		Bogotá, D.C., Plaza Las Flores	10.400	10.600	10.567	+	
Manizales, Centro Galerías	7.000	8.000	7.667	=		Cartagena, Bazurto	9.700	10.000	9.850	+	
Medellín, Central Mayorista de Antioquia	5.600	6.000	5.800	-		Cúcuta, Cenabastos	11.000	11.000	11.000	+	
Medellín, Plaza Minorista "José María Villa"	6.000	6.250	6.113	+		Cúcuta, La Nueva Sexta	10.500	11.000	10.833	+	
Montería, Mercado del Sur	10.000	11.000	10.625	=		Ibagué, Plaza La 21	11.000	12.000	11.550	+	
Neiva, Surabastos	4.000	4.000	4.000	=		Malambo (Atlántico), Carnes y carnes	11.000	11.000	11.000	=	
Palmira (Valle del Cauca)	6.000	7.000	6.500	=		Montería, Mercado del Sur	10.000	11.000	10.375	=	
Pasto, El Potrerillo	6.000	6.000	6.000	=		Sincelejo, Nuevo Mercado	9.000	9.000	9.000	=	
Pereira, La 41	8.000	9.000	8.333	=		Valledupar, Mercado Nuevo	11.000	12.000	11.667	=	
Popayán, Plaza de mercado del barrio Bolívar	7.000	7.000	7.000	=		Villavicencio, CAV	11.000	11.000	11.000	=	
Tuluá (Valle del Cauca)	7.000	8.000	7.667	-		Yopal (Casanare)	10.000	10.000	10.000	=	
Tunja, Complejo de Servicios del Sur	8.000	8.000	8.000	-							
						Carne de cerdo, pernil sin hueso					
Barranquilla, Barranquillita	10.000	11.000	10.333	=		Bogotá, D.C., Frigorífico Ble Ltda.	11.000	11.600	11.233	+	
Cartagena, Bazurto	9.700	10.000	9.850	+		Bogotá, D.C., Frigorífico Guadalupe	11.000	11.000	11.000	+	
Cúcuta, Cenabastos	12.000	12.500	12.167	+		Bogotá, D.C., Plaza Las Flores	11.200	11.400	11.300	-	
Cúcuta, La Nueva Sexta	12.000	12.000	12.000	+		Buenaventura (Valle del Cauca)	14.000	14.000	14.000	=	
Malambo (Atlántico), Carnes y carnes	11.000	11.000	11.000	=		Cali, Santa Helena	10.800	12.000	11.325	+	
Montería, Mercado del Sur	10.000	11.000	10.250	=							
Sincelejo, Nuevo Mercado	8.000	8.000	8.000	=							
Valledupar, Mercado Nuevo	10.000	10.000	10.000	=							

Cuadro 7. Mercados mayoristas. Precios de venta de carnes (continuación)
2019 (2 al 8 de noviembre)

Productos y mercados	Pesos por kilogramo				Tendencia	Productos y mercados	Pesos por kilogramo				Tendencia
	Mínimo	Máximo	Medio				Mínimo	Máximo	Medio		
Carne de cerdo, pernil sin hueso (continuación)						Carne de cerdo, tocino papada (continuación)					
Cartagena, Bazurto	13.500	13.700	13.600		+	Medellín, Plaza Minorista "José María Villa"	10.800	11.000	10.925		+
Cúcuta, Cenabastos	11.000	12.000	11.500		+	Pereira, La 41	10.000	10.000	10.000		=
Cúcuta, La Nueva Sexta	12.000	12.000	12.000		+	Tuluá (Valle del Cauca)	8.000	9.000	8.367		+
Ibagué, Plaza La 21	11.400	12.000	11.775		+	Carne de res, bola de brazo					
Malambo (Atlántico), Carnes y carnes	13.600	13.600	13.600		=	Barranquilla, Barranquillita	14.100	14.700	14.375		+
Manizales, Centro Galerías	11.000	13.000	12.000		=	Barranquilla, Granabastos	14.500	15.000	14.800		-
Medellín, Central Mayorista de Antioquia	13.000	13.500	13.300		-	Bogotá, D.C., Paloquemao	15.000	16.000	15.750		-
Medellín, Plaza Minorista "José María Villa"	14.000	14.650	14.363		+	Bucaramanga, Frigoríficos	19.600	20.670	20.135		=
Montería, Mercado del Sur	13.000	13.200	13.050		=	Buenaventura (Valle del Cauca)	16.600	17.000	16.867		=
Palmira (Valle del Cauca)	12.000	12.000	12.000		=	Cali, Santa Helena	15.700	16.200	15.925		+
Pasto, El Potrerillo	15.000	16.000	15.333		+	Cartagena, Bazurto	15.500	16.000	15.825		+
Pereira, La 41	13.000	14.000	13.667		=	Cúcuta, Cenabastos	13.000	14.000	13.333		-
Popayán, Plaza de mercado del barrio Bolívar	12.000	12.000	12.000		=	Cúcuta, La Nueva Sexta	13.000	13.000	13.000		-
Sincelejo, Nuevo Mercado	11.000	12.000	11.750		=	Ibagué, Plaza La 21	14.000	16.900	15.225		-
Tuluá (Valle del Cauca)	13.000	14.000	13.667		-	Malambo (Atlántico), Carnes y carnes	16.700	16.700	16.700		=
Tunja, Complejo de Servicios del Sur	12.000	12.000	12.000		=	Manizales, Centro Galerías	14.000	16.000	15.000		=
Villavicencio, CAV	11.500	12.000	11.875		-	Medellín, Central Mayorista de Antioquia	19.000	21.800	20.375		+
Yopal (Casare)	12.000	12.000	12.000		=	Montería, Mercado del Sur	13.700	14.000	13.875		+
Carne de cerdo, tocineta plancha						Palmira (Valle del Cauca)	15.800	17.000	16.325		-
Manizales, Centro Galerías	11.000	12.000	11.333		=	Pasto, El Potrerillo	14.000	15.000	14.667		=
Carne de cerdo, tocino barriga						Pereira, La 41	16.000	17.000	16.667		=
Bogotá, D.C., Frigorífico Ble Ltda.	10.200	10.800	10.517		-	Popayán, Plaza de mercado del barrio Bolívar	16.000	16.000	16.000		=
Bogotá, D.C., Frigorífico Guadalupe	9.800	11.000	10.133		+	Sincelejo, Nuevo Mercado	15.000	15.000	15.000		=
Bogotá, D.C., Plaza Las Flores	9.000	9.200	9.033		+	Tuluá (Valle del Cauca)	17.400	18.000	17.800		+
Florencia (Caquetá)	10.000	10.000	10.000		=	Valledupar, Mercado Nuevo	16.000	17.000	16.667		=
Ibagué, Plaza La 21	6.900	8.000	7.450		-	Carne de res, bola de pierna					
Medellín, Central Mayorista de Antioquia	13.200	14.900	13.700		+	Barranquilla, Barranquillita	16.000	16.000	16.000		=
Medellín, Plaza Minorista "José María Villa"	13.500	13.650	13.563		+	Barranquilla, Granabastos	16.500	16.800	16.700		-
Neiva, Surabastos	6.000	6.000	6.000		=	Bogotá, D.C., Frigorífico Ble Ltda.	14.600	15.000	14.767		-
Palmira (Valle del Cauca)	10.000	10.500	10.250		+	Bogotá, D.C., Frigorífico Guadalupe	14.500	15.000	14.733		+
Pasto, El Potrerillo	6.000	6.000	6.000		=	Bogotá, D.C., Paloquemao	16.000	16.000	16.000		-
Pereira, La 41	12.000	12.000	12.000		=	Bucaramanga, Frigoríficos	20.670	20.750	20.710		=
Popayán, Plaza de mercado del barrio Bolívar	7.600	7.700	7.633		+	Buenaventura (Valle del Cauca)	17.000	18.000	17.667		=
Tunja, Complejo de Servicios del Sur	8.000	8.500	8.333		=	Cali, Santa Helena	15.800	16.500	16.075		-
Carne de cerdo, tocino papada						Cartagena, Bazurto	15.500	16.000	15.825		+
Bogotá, D.C., Frigorífico Ble Ltda.	6.600	6.800	6.700		-	Cúcuta, Cenabastos	13.000	14.000	13.667		+
Bogotá, D.C., Frigorífico Guadalupe	6.000	6.800	6.383		-	Cúcuta, La Nueva Sexta	14.000	15.000	14.333		+
Bogotá, D.C., Plaza Las Flores	8.000	8.200	8.033		=	Florencia (Caquetá)	16.000	16.000	16.000		=
Buenaventura (Valle del Cauca)	8.000	8.000	8.000		=	Ibagué, Plaza La 21	14.400	15.900	15.075		-
Cali, Santa Helena	7.500	8.000	7.825		-	Malambo (Atlántico), Carnes y carnes	16.700	16.700	16.700		=
Cúcuta, Cenabastos	8.500	9.000	8.833		+	Manizales, Centro Galerías	16.000	17.000	16.333		=
Cúcuta, La Nueva Sexta	9.000	9.000	9.000		++	Medellín, Central Mayorista de Antioquia	19.000	21.800	20.200		+
Ibagué, Plaza La 21	6.600	7.900	7.125		=	Medellín, Plaza Minorista "José María Villa"	18.800	19.050	18.925		+
Manizales, Centro Galerías	8.000	9.000	8.667		=	Montería, Mercado del Sur	14.000	14.500	14.175		=
Medellín, Central Mayorista de Antioquia	11.000	12.500	11.775		-	Neiva, Surabastos	14.000	14.000	14.000		=
						Palmira (Valle del Cauca)	16.000	17.000	16.375		-

Cuadro 7. Mercados mayoristas. Precios de venta de carnes (continuación)
2019 (2 al 8 de noviembre)

Productos y mercados	Pesos por kilogramo				Tendencia	Productos y mercados	Pesos por kilogramo				Tendencia
	Mínimo	Máximo	Medio				Mínimo	Máximo	Medio		
Carne de res, bola de pierna (continuación)						Carne de res, cadera (continuación)					
Pasto, El Potrerillo	15.000	16.000	15.333		+	Popayán, Plaza de mercado del barrio Bolívar	16.200	16.400	16.333		+
Pereira, La 41	17.000	17.000	17.000		+	Sincelejo, Nuevo Mercado	15.000	15.000	15.000		=
Popayán, Plaza de mercado del barrio Bolívar	16.000	16.000	16.000		=	Tuluá (Valle del Cauca)	17.000	18.000	17.467		-
Sincelejo, Nuevo Mercado	15.000	15.000	15.000		=	Valledupar, Mercado Nuevo	16.000	17.000	16.667		=
Tuluá (Valle del Cauca)	17.400	18.000	17.800		+	Villavicencio, CAV	14.000	14.000	14.000		=
Valledupar, Mercado Nuevo	16.000	17.000	16.667		=	Yopal (Casanare)	14.000	14.000	14.000		=
Villavicencio, CAV	14.000	14.000	14.000		=	Carne de res, centro de pierna					
Yopal (Casanare)	14.000	14.000	14.000		=	Barranquilla, Barranquillita	15.800	16.000	15.950		=
Carne de res, bota						Barranquilla, Granabastos	14.800	15.000	14.950		-
Barranquilla, Barranquillita	16.000	17.000	16.400		=	Bogotá, D.C., Frigorífico Ble Ltda.	14.600	15.000	14.767		-
Barranquilla, Granabastos	16.500	17.000	16.775		-	Bogotá, D.C., Frigorífico Guadalupe	14.500	15.000	14.733		+
Bogotá, D.C., Frigorífico Ble Ltda.	14.600	15.000	14.767		-	Bogotá, D.C., Paloquemao	16.000	16.000	16.000		-
Bogotá, D.C., Frigorífico Guadalupe	14.500	15.000	14.733		+	Bucaramanga, Frigoríficos	21.200	21.670	21.435		=
Bogotá, D.C., Paloquemao	16.000	16.000	16.000		-	Cartagena, Bazurto	15.500	16.000	15.825		+
Bucaramanga, Frigoríficos	18.500	18.500	18.500		=	Cúcuta, Cenabastos	13.000	14.000	13.667		+
Cartagena, Bazurto	15.500	16.000	15.825		+	Cúcuta, La Nueva Sexta	14.000	14.000	14.000		-
Cúcuta, Cenabastos	13.000	14.000	13.667		+	Ibagué, Plaza La 21	14.800	16.900	15.425		=
Ibagué, Plaza La 21	14.000	15.900	14.975		+	Malambo (Atlántico), Carnes y carnes	15.800	15.800	15.800		=
Malambo (Atlántico), Carnes y carnes	16.700	16.700	16.700		=	Manizales, Centro Galerías	17.000	17.000	17.000		=
Manizales, Centro Galerías	15.000	16.000	15.333		=	Medellín, Central Mayorista de Antioquia	19.000	21.800	20.200		+
Medellín, Central Mayorista de Antioquia	18.200	19.600	18.750		-	Medellín, Plaza Minorista "José María Villa"	18.600	19.000	18.813		+
Medellín, Plaza Minorista "José María Villa"	18.450	18.600	18.513		+	Montería, Mercado del Sur	14.500	15.000	14.750		=
Montería, Mercado del Sur	14.000	14.000	14.000		=	Pereira, La 41	17.000	17.000	17.000		=
Sincelejo, Nuevo Mercado	15.000	15.000	15.000		=	Sincelejo, Nuevo Mercado	15.000	15.000	15.000		=
Valledupar, Mercado Nuevo	16.000	17.000	16.667		=	Valledupar, Mercado Nuevo	16.000	17.000	16.667		=
Villavicencio, CAV	14.000	14.000	14.000		=	Villavicencio, CAV	14.000	14.000	14.000		=
Yopal (Casanare)	14.000	14.000	14.000		=	Yopal (Casanare)	14.000	14.000	14.000		=
Carne de res, cadera						Carne de res, chatas					
Barranquilla, Barranquillita	15.400	16.600	15.875		-	Barranquilla, Barranquillita	17.200	18.000	17.625		+
Barranquilla, Granabastos	16.500	17.000	16.775		-	Barranquilla, Granabastos	17.300	17.500	17.425		-
Bogotá, D.C., Frigorífico Ble Ltda.	14.600	15.000	14.767		-	Bogotá, D.C., Frigorífico Ble Ltda.	18.700	20.000	19.450		+
Bogotá, D.C., Frigorífico Guadalupe	14.500	15.000	14.733		+	Bogotá, D.C., Frigorífico Guadalupe	17.800	18.200	18.000		-
Bogotá, D.C., Paloquemao	16.000	16.000	16.000		-	Bogotá, D.C., Paloquemao	18.000	19.000	18.750		-
Bucaramanga, Frigoríficos	21.670	22.650	22.160		=	Bucaramanga, Frigoríficos	29.900	30.600	30.250		=
Buenaventura (Valle del Cauca)	17.000	18.000	17.667		=	Cali, Santa Helena	18.000	19.500	18.750		+
Cali, Santa Helena	15.800	17.000	16.325		-	Cartagena, Bazurto	15.500	16.000	15.825		+
Cartagena, Bazurto	15.500	16.000	15.825		+	Cúcuta, Cenabastos	15.000	18.000	17.000		=
Cúcuta, Cenabastos	13.000	14.000	13.667		+	Cúcuta, La Nueva Sexta	17.000	18.000	17.333		+
Ibagué, Plaza La 21	14.400	16.900	15.325		-	Ibagué, Plaza La 21	17.000	19.900	17.975		+
Malambo (Atlántico), Carnes y carnes	16.700	16.700	16.700		=	Malambo (Atlántico), Carnes y carnes	21.000	21.000	21.000		=
Manizales, Centro Galerías	15.000	17.000	16.000		=	Medellín, Central Mayorista de Antioquia	29.500	32.600	30.500		+
Medellín, Central Mayorista de Antioquia	19.000	21.800	20.200		+	Medellín, Plaza Minorista "José María Villa"	27.000	29.000	27.750		-
Medellín, Plaza Minorista "José María Villa"	20.000	21.550	20.763		+	Montería, Mercado del Sur	14.500	15.500	15.000		=
Montería, Mercado del Sur	14.000	15.000	14.375		=	Palmira (Valle del Cauca)	18.000	19.500	18.875		+
Palmira (Valle del Cauca)	15.800	17.000	16.450		+	Pasto, El Potrerillo	15.000	15.000	15.000		+
Pasto, El Potrerillo	15.000	15.000	15.000		+	Pereira, La 41	19.000	20.000	19.667		=
Pereira, La 41	17.000	17.000	17.000		=						

Cuadro 7. Mercados mayoristas. Precios de venta de carnes (continuación)
2019 (2 al 8 de noviembre)

Productos y mercados	Pesos por kilogramo				Tendencia	Productos y mercados	Pesos por kilogramo				Tendencia
	Mínimo	Máximo	Medio	Precios			Mínimo	Máximo	Medio	Precios	
Carne de res, chatas (continuación)						Carne de res, falda					
Popayán, Plaza de mercado del barrio Bolívar	16.600	16.600	16.600		=	Barranquilla, Barranquillita	13.500	14.100	13.900		-
Sincelejo, Nuevo Mercado	15.000	15.000	15.000		=	Barranquilla, Granabastos	11.400	11.800	11.525		+
Tuluá (Valle del Cauca)	20.000	22.000	21.333		-	Bogotá, D.C., Frigorífico Ble Ltda.	11.600	12.000	11.867		-
Valledupar, Mercado Nuevo	18.000	18.000	18.000		=	Bogotá, D.C., Frigorífico Guadalupe	11.500	12.500	11.917		+
Villavicencio, CAV	15.000	15.000	15.000		=	Bogotá, D.C., Paloquemao	13.000	14.000	13.500		-
Yopal (Casanare)	14.000	14.500	14.250		+	Buenaventura (Valle del Cauca)	14.000	14.000	14.000		=
Carne de res, cogote						Cali, Santa Helena	7.800	8.500	8.075		+
Bogotá, D.C., Frigorífico Ble Ltda.	11.400	12.000	11.617		-	Cartagena, Bazurto	12.800	13.000	12.950		+
Bogotá, D.C., Frigorífico Guadalupe	10.500	11.000	10.717		+	Cúcuta, Cenabastos	12.000	13.000	12.667		-
Bogotá, D.C., Paloquemao	11.000	12.000	11.500		-	Cúcuta, La Nueva Sexta	13.000	13.000	13.000		=
Bucaramanga, Frigoríficos	15.400	15.900	15.650		=	Ibagué, Plaza La 21	12.000	13.900	12.775		-
Ibagué, Plaza La 21	9.400	10.000	9.725		+	Malambo (Atlántico), Carnes y carnes	13.500	13.500	13.500		=
Manizales, Centro Galerías	11.000	13.000	11.667		=	Manizales, Centro Galerías	10.000	10.000	10.000		=
Montería, Mercado del Sur	12.000	13.000	12.250		=	Medellín, Central Mayorista de Antioquia	18.000	21.200	19.300		+
Pereira, La 41	12.000	13.000	12.333		=	Medellín, Plaza Minorista "José María Villa"	17.200	17.850	17.613		-
Carne de res, costilla						Montería, Mercado del Sur	10.000	12.000	11.000		=
Barranquilla, Barranquillita	8.500	8.600	8.550		=	Palmira (Valle del Cauca)	9.600	10.000	9.900		-
Bogotá, D.C., Frigorífico Ble Ltda.	11.400	12.000	11.817		-	Pasto, El Potrerillo	12.000	13.000	12.333		=
Bogotá, D.C., Frigorífico Guadalupe	11.000	11.500	11.167		-	Pereira, La 41	12.000	12.000	12.000		=
Bogotá, D.C., Paloquemao	12.000	13.000	12.750		+	Popayán, Plaza de mercado del barrio Bolívar	8.000	8.000	8.000		=
Bucaramanga, Frigoríficos	18.200	19.950	19.075		+	Tuluá (Valle del Cauca)	9.000	11.000	10.000		-
Buenaventura (Valle del Cauca)	10.600	11.000	10.867		=	Carne de res, lomo de brazo					
Cali, Santa Helena	7.000	8.000	7.500		-	Bogotá, D.C., Paloquemao	14.000	15.000	14.750		-
Cartagena, Bazurto	7.200	7.500	7.425		+	Cúcuta, Cenabastos	12.000	13.000	12.667		-
Cúcuta, Cenabastos	9.000	10.000	9.667		-	Cúcuta, La Nueva Sexta	13.000	14.000	13.333		+
Cúcuta, La Nueva Sexta	9.000	10.000	9.667		+	Montería, Mercado del Sur	13.000	15.000	14.000		+
Ibagué, Plaza La 21	8.400	9.500	8.975		+	Pasto, El Potrerillo	15.000	15.000	15.000		+
Malambo (Atlántico), Carnes y carnes	9.400	9.400	9.400		=	Pereira, La 41	15.000	16.000	15.333		=
Manizales, Centro Galerías	8.000	9.000	8.667		=	Popayán, Plaza de mercado del barrio Bolívar	16.000	16.000	16.000		=
Medellín, Central Mayorista de Antioquia	12.500	13.800	13.075		+	Sincelejo, Nuevo Mercado	11.000	11.000	11.000		=
Medellín, Plaza Minorista "José María Villa"	8.500	9.400	8.838		-	Valledupar, Mercado Nuevo	16.000	17.000	16.333		=
Montería, Mercado del Sur	6.500	7.000	6.650		=	Carne de res, lomo fino					
Pasto, El Potrerillo	12.000	13.000	12.333		+	Barranquilla, Barranquillita	20.000	22.000	20.750		=
Pereira, La 41	6.000	7.000	6.333		=	Barranquilla, Granabastos	20.000	21.000	20.700		+
Popayán, Plaza de mercado del barrio Bolívar	8.000	8.000	8.000		=	Bogotá, D.C., Frigorífico Ble Ltda.	23.000	24.000	23.667		-
Valledupar, Mercado Nuevo	10.000	10.000	10.000		=	Bogotá, D.C., Frigorífico Guadalupe	22.500	24.000	23.000		=
Villavicencio, CAV	9.000	9.000	9.000		=	Bogotá, D.C., Paloquemao	23.000	24.000	23.500		-
Yopal (Casanare)	9.000	9.000	9.000		=	Bucaramanga, Frigoríficos	42.500	42.700	42.600		=
Carne de res en canal						Buenaventura (Valle del Cauca)	22.000	22.000	22.000		=
Arauca (Arauca)	10.000	11.000	10.333		=	Cartagena, Bazurto	19.000	22.000	20.500		+
Ibagué, Plaza La 21	8.800	9.200	9.000		+	Cúcuta, Cenabastos	17.000	19.000	18.000		+
Malambo (Atlántico), Carnes y carnes	8.900	8.900	8.900		=	Cúcuta, La Nueva Sexta	17.000	18.000	17.333		+
Popayán, Plaza de mercado del barrio Bolívar	8.200	8.400	8.333		-	Ibagué, Plaza La 21	20.000	22.000	20.750		-
						Malambo (Atlántico), Carnes y carnes	26.000	26.000	26.000		=
						Manizales, Centro Galerías	17.000	18.000	17.667		=
						Medellín, Central Mayorista de Antioquia	41.200	45.800	42.800		+

BOLETÍN SEMANAL PRECIOS MAYORISTAS

Cuadro 7. Mercados mayoristas. Precios de venta de carnes (continuación)
2019 (2 al 8 de noviembre)

Productos y mercados	Pesos por kilogramo				Tendencia	Productos y mercados	Pesos por kilogramo				Tendencia
	Mínimo	Máximo	Medio				Mínimo	Máximo	Medio		
Carne de res, lomo fino (continuación)						Carne de res, muchacho					
Medellín, Plaza Minorista "José María Villa"	37.600	39.800	38.450	=		Barranquilla, Barranquillita	14.000	15.000	14.750	=	
Montería, Mercado del Sur	20.000	22.000	20.750	=		Barranquilla, Granabastos	14.300	15.100	14.850	-	
Palmira (Valle del Cauca)	18.000	20.000	19.125	=		Bogotá, D.C., Frigorífico Ble Ltda.	17.000	18.000	17.583	+	
Pasto, El Potrerillo	15.000	16.000	15.333	+		Bogotá, D.C., Frigorífico Guadalupe	17.000	18.000	17.250	+	
Pereira, La 41	19.000	20.000	19.667	=		Bogotá, D.C., Paloquemao	17.000	17.000	17.000	-	
Popayán, Plaza de mercado del barrio Bolívar	20.000	20.000	20.000	=		Bucaramanga, Frigoríficos	22.300	22.350	22.325	=	
Sincelejo, Nuevo Mercado	16.000	16.000	16.000	=		Buenaventura (Valle del Cauca)	16.000	17.000	16.533	-	
Tuluá (Valle del Cauca)	28.000	29.000	28.667	-		Cali, Santa Helena	14.800	16.000	15.325	=	
Valledupar, Mercado Nuevo	20.000	20.000	20.000	=		Cartagena, Bazurto	15.500	16.000	15.825	+	
Villavicencio, CAV	18.000	18.000	18.000	=		Cúcuta, Cenabastos	13.000	14.000	13.667	+	
Yopal (Casanare)	16.000	16.000	16.000	=		Cúcuta, La Nueva Sexta	14.000	15.000	14.333	+	
Carne de res molida, murillo						Ibagué, Plaza La 21	14.000	16.900	15.225	+	
Bogotá, D.C., Frigorífico Ble Ltda.	10.500	11.400	10.983	-		Malambo (Atlántico), Carnes y carnes	17.000	17.000	17.000	=	
Bogotá, D.C., Frigorífico Guadalupe	10.000	11.000	10.500	=		Manizales, Centro Galerías	15.000	17.000	16.000	=	
Bogotá, D.C., Paloquemao	11.600	12.000	11.800	-		Medellín, Central Mayorista de Antioquia	18.200	20.400	19.200	-	
Bucaramanga, Frigoríficos	14.700	14.800	14.750	=		Medellín, Plaza Minorista "José María Villa"	18.600	19.000	18.888	+	
Cúcuta, Cenabastos	11.500	12.000	11.833	+		Montería, Mercado del Sur	13.500	14.000	13.825	=	
Cúcuta, La Nueva Sexta	11.000	12.000	11.667	+		Palmira (Valle del Cauca)	15.000	16.000	15.500	=	
Florencia (Cauquetá)	10.000	10.000	10.000	=		Pasto, El Potrerillo	15.000	15.000	15.000	+	
Ibagué, Plaza La 21	9.400	11.000	10.100	-		Pereira, La 41	17.000	17.000	17.000	=	
Neiva, Surabastos	9.600	10.000	9.700	+		Popayán, Plaza de mercado del barrio Bolívar	15.600	15.800	15.667	+	
Villavicencio, CAV	10.000	10.000	10.000	=		Sincelejo, Nuevo Mercado	15.000	15.000	15.000	=	
Yopal (Casanare)	10.000	10.000	10.000	=		Tuluá (Valle del Cauca)	16.400	18.000	17.133	+	
Carne de res, morrillo						Valledupar, Mercado Nuevo	16.000	16.000	16.000	=	
Bogotá, D.C., Frigorífico Ble Ltda.	12.000	13.000	12.500	+		Villavicencio, CAV	14.000	14.000	14.000	=	
Bogotá, D.C., Frigorífico Guadalupe	11.200	12.000	11.617	+		Yopal (Casanare)	14.000	14.000	14.000	=	
Bogotá, D.C., Paloquemao	14.000	14.000	14.000	-		Carne de res, murillo					
Buenaventura (Valle del Cauca)	13.000	13.000	13.000	=		Bogotá, D.C., Frigorífico Ble Ltda.	11.000	11.000	11.000	-	
Cali, Santa Helena	12.000	13.000	12.375	+		Bogotá, D.C., Frigorífico Guadalupe	10.500	11.000	10.750	+	
Cúcuta, Cenabastos	12.000	13.000	12.667	+		Bogotá, D.C., Paloquemao	11.600	12.000	11.800	-	
Cúcuta, La Nueva Sexta	13.000	13.000	13.000	+		Bucaramanga, Frigoríficos	14.200	14.700	14.450	=	
Florencia (Cauquetá)	12.000	12.000	12.000	=		Cúcuta, Cenabastos	11.500	12.000	11.833	+	
Ibagué, Plaza La 21	10.900	12.000	11.700	+		Cúcuta, La Nueva Sexta	11.000	12.000	11.333	+	
Malambo (Atlántico), Carnes y carnes	12.500	12.500	12.500	=		Ibagué, Plaza La 21	10.800	11.000	10.925	+	
Medellín, Central Mayorista de Antioquia	16.500	17.500	16.875	-		Manizales, Centro Galerías	12.000	14.000	12.667	=	
Montería, Mercado del Sur	10.000	11.000	10.250	=		Medellín, Central Mayorista de Antioquia	16.200	17.000	16.650	+	
Palmira (Valle del Cauca)	13.800	14.000	13.900	+		Montería, Mercado del Sur	11.000	12.000	11.500	=	
Pasto, El Potrerillo	12.000	13.000	12.333	+		Neiva, Surabastos	9.000	9.600	9.150	+	
Pereira, La 41	14.000	15.000	14.333	=		Villavicencio, CAV	10.000	10.000	10.000	=	
Popayán, Plaza de mercado del barrio Bolívar	12.000	12.000	12.000	=		Yopal (Casanare)	10.000	10.000	10.000	=	
Tuluá (Valle del Cauca)	13.500	15.000	14.167	+		Carne de res, paletero					
Villavicencio, CAV	10.000	10.000	10.000	=		Bogotá, D.C., Paloquemao	14.000	14.000	14.000	-	
Yopal (Casanare)	11.000	11.000	11.000	=		Cúcuta, Cenabastos	12.500	13.000	12.833	-	
						Cúcuta, La Nueva Sexta	13.000	13.000	13.000	=	
						Ibagué, Plaza La 21	13.000	13.900	13.567	++	
						Malambo (Atlántico), Carnes y carnes	11.800	11.800	11.800	=	

Cuadro 7. Mercados mayoristas. Precios de venta de carnes (continuación)
2019 (2 al 8 de noviembre)

Productos y mercados	Pesos por kilogramo				Tendencia	Productos y mercados	Pesos por kilogramo				Tendencia
	Mínimo	Máximo	Medio				Mínimo	Máximo	Medio		
Carne de res, paletero (continuación)						Carne de res, punta de anca (continuación)					
Manizales, Centro Galerías	12.500	15.000	13.833	=		Popayán, Plaza de mercado del barrio Bolívar	19.000	19.000	19.000	=	
Medellín, Central Mayorista de Antioquia	19.000	21.200	19.800	+		Sincelejo, Nuevo Mercado	15.000	15.000	15.000	=	
Montería, Mercado del Sur	14.000	15.000	14.375	=		Tuluá (Valle del Cauca)	20.000	22.000	21.333	-	
Pereira, La 41	15.000	16.000	15.333	=		Valledupar, Mercado Nuevo	19.000	20.000	19.333	=	
Sincelejo, Nuevo Mercado	13.000	13.000	13.000	=		Villavicencio, CAV	14.000	14.000	14.000	=	
Valledupar, Mercado Nuevo	13.000	14.000	13.667	=		Yopal (Casanare)	14.000	14.000	14.000	=	
Carne de res, pecho						Carne de res, sobrebarriga					
Bogotá, D.C., Frigorífico Ble Ltda.	12.400	13.000	12.833	+		Barranquilla, Barranquillita	13.800	14.000	13.950	=	
Bogotá, D.C., Frigorífico Guadalupe	11.600	13.000	12.283	-		Barranquilla, Granabastos	12.000	12.400	12.200	-	
Bogotá, D.C., Paloquemao	14.000	14.000	14.000	-		Bogotá, D.C., Frigorífico Ble Ltda.	13.000	13.500	13.083	+	
Bucaramanga, Frigoríficos	15.700	15.850	15.775	=		Bogotá, D.C., Frigorífico Guadalupe	12.000	13.000	12.500	-	
Buenaventura (Valle del Cauca)	14.000	14.000	14.000	=		Bogotá, D.C., Paloquemao	13.000	14.000	13.750	-	
Cali, Santa Helena	12.000	13.500	13.000	-		Bucaramanga, Frigoríficos	17.500	17.900	17.700	=	
Cúcuta, Cenabastos	12.000	13.000	12.667	+		Buenaventura (Valle del Cauca)	14.000	14.000	14.000	=	
Cúcuta, La Nueva Sexta	13.000	13.000	13.000	=		Cali, Santa Helena	13.000	14.000	13.525	=	
Ibagué, Plaza La 21	12.800	14.900	13.675	+		Cartagena, Bazurto	12.800	13.000	12.950	+	
Manizales, Centro Galerías	12.000	12.000	12.000	=		Cúcuta, Cenabastos	12.500	13.000	12.833	-	
Medellín, Central Mayorista de Antioquia	15.200	15.500	15.425	-		Cúcuta, La Nueva Sexta	13.000	14.000	13.667	+	
Medellín, Plaza Minorista "José María Villa"	13.200	14.200	13.838	+		Florencia (Caquetá)	13.000	13.000	13.000	=	
Montería, Mercado del Sur	11.000	12.000	11.550	=		Ibagué, Plaza La 21	12.400	13.900	13.025	+	
Palmira (Valle del Cauca)	14.000	14.000	14.000	+		Malambo (Atlántico), Carnes y carnes	15.300	15.300	15.300	=	
Pasto, El Potrerillo	12.000	13.000	12.333	+		Manizales, Centro Galerías	13.000	14.000	13.333	=	
Pereira, La 41	12.000	13.000	12.667	=		Medellín, Central Mayorista de Antioquia	15.200	16.000	15.700	-	
Popayán, Plaza de mercado del barrio Bolívar	13.000	13.400	13.133	-		Medellín, Plaza Minorista "José María Villa"	14.600	15.250	14.963	-	
Tuluá (Valle del Cauca)	13.900	14.000	13.967	+		Montería, Mercado del Sur	11.000	12.000	11.500	=	
Valledupar, Mercado Nuevo	13.000	14.000	13.667	=		Neiva, Surabastos	10.000	10.000	10.000	=	
Carne de res, punta de anca						Menudencias de pollo					
Barranquilla, Barranquillita	17.000	17.700	17.400	-		Armenia, Mercar	4.000	5.400	4.467	=	
Barranquilla, Granabastos	17.500	18.000	17.800	=		Cúcuta, Cenabastos	3.250	4.090	3.670	=	
Bogotá, D.C., Frigorífico Ble Ltda.	17.500	18.000	17.833	-		Florencia (Caquetá)	1.800	1.800	1.800	=	
Bogotá, D.C., Frigorífico Guadalupe	17.000	18.000	17.417	-		Ibagué, Plaza La 21	1.000	1.200	1.100	-	
Bogotá, D.C., Paloquemao	17.000	18.000	17.750	+		Montería, Mercado del Sur	1.800	2.000	1.900	+	
Bucaramanga, Frigoríficos	29.500	31.050	30.275	=		Neiva, Surabastos	1.600	1.600	1.600	=	
Buenaventura (Valle del Cauca)	18.000	19.000	18.333	+		Pasto, El Potrerillo	1.000	1.100	1.033	+	
Cali, Santa Helena	18.000	20.000	18.875	-		Popayán, Plaza de mercado del barrio Bolívar	1.100	1.100	1.100	=	
Cartagena, Bazurto	15.500	16.000	15.825	+		Villavicencio, CAV	1.200	1.400	1.350	-	
Cúcuta, Cenabastos	14.000	16.000	15.000	-							
Cúcuta, La Nueva Sexta	15.000	18.000	16.000	-							
Ibagué, Plaza La 21	16.500	18.000	17.125	=							
Malambo (Atlántico), Carnes y carnes	22.800	22.800	22.800	=							
Manizales, Centro Galerías	18.000	18.000	18.000	=							
Medellín, Central Mayorista de Antioquia	31.000	32.600	31.925	+							
Medellín, Plaza Minorista "José María Villa"	30.000	31.000	30.500	=							
Montería, Mercado del Sur	17.500	19.000	18.125	=							
Palmira (Valle del Cauca)	19.000	19.500	19.250	-							
Pasto, El Potrerillo	15.000	16.000	15.333	+							
Pereira, La 41	17.000	19.000	18.000	=							

Cuadro 7. Mercados mayoristas. Precios de venta de carnes (continuación)
2019 (2 al 8 de noviembre)

Productos y mercados	Pesos por kilogramo				Tendencia	Productos y mercados	Pesos por kilogramo				Tendencia
	Mínimo	Máximo	Medio				Mínimo	Máximo	Medio		
Muslos de pollo con rabadilla						Pierna pernil con rabadilla (continuación)					
Medellín, Plaza Minorista "José María Villa"	5.000	5.500	5.250	=		Barranquilla, Granabastos	3.900	4.000	3.950	-	
Muslos de pollo sin rabadilla						Bogotá, D.C., Frigorífico Ble Ltda.	6.000	6.400	6.167	+	
Arauca (Arauca)	5.700	5.800	5.733	=		Bogotá, D.C., Frigorífico Guadalupe	5.800	6.200	5.967	-	
Bogotá, D.C., Corabastos	6.400	6.600	6.533	+		Bogotá, D.C., Paloquemao	6.000	6.400	6.100	-	
Bogotá, D.C., Frigorífico Ble Ltda.	7.300	7.600	7.450	+		Bogotá, D.C., Plaza Las Flores	5.400	5.800	5.600	=	
Bogotá, D.C., Frigorífico Guadalupe	6.200	7.000	6.683	+		Bucaramanga, Frigoríficos	5.000	5.700	5.350	=	
Bogotá, D.C., Paloquemao	7.200	8.000	7.600	-		Buenaventura (Valle del Cauca)	4.500	4.600	4.567	-	
Bogotá, D.C., Plaza Las Flores	5.400	5.800	5.600	+		Cali, Galería Alameda	4.800	5.000	4.933	=	
Bucaramanga, Frigoríficos	8.200	8.400	8.300	=		Cali, Santa Helena	4.600	4.800	4.725	=	
Medellín, Central Mayorista de Antioquia	8.400	8.900	8.575	-		Cartagena, Bazurto	4.000	4.500	4.200	+	
Villavicencio, CAV	6.600	7.000	6.850	+		Cúcuta, Cenabastos	3.900	4.400	4.150	+	
Pechuga de pollo						Florencia (Caquetá)	5.300	5.400	5.350	=	
Arauca (Arauca)	7.000	7.000	7.000	=		Ibague, Plaza La 21	5.400	5.800	5.600	-	
Armenia, Mercar	9.000	9.400	9.133	+		Medellín, Central Mayorista de Antioquia	5.800	6.200	6.000	+	
Barranquilla, Barranquillita	7.200	7.600	7.350	=		Medellín, Plaza Minorista "José María Villa"	4.200	4.400	4.300	=	
Barranquilla, Granabastos	6.700	6.800	6.750	-		Montería, Mercado del Sur	3.800	4.200	4.000	-	
Bogotá, D.C., Corabastos	8.000	8.000	8.000	=		Neiva, Surabastos	5.000	5.400	5.200	=	
Bogotá, D.C., Frigorífico Ble Ltda.	9.500	9.800	9.617	+		Palmira (Valle del Cauca)	4.900	5.200	5.025	-	
Bogotá, D.C., Frigorífico Guadalupe	8.500	8.800	8.633	+		Pasto, El Potrerillo	5.600	6.000	5.800	+	
Bogotá, D.C., Paloquemao	9.500	10.000	9.675	+		Santa Marta (Magdalena)	4.000	4.300	4.133	-	
Bogotá, D.C., Plaza Las Flores	8.400	8.800	8.550	+		Sincelejo, Nuevo Mercado	4.200	4.200	4.200	=	
Bucaramanga, Frigoríficos	8.400	9.650	9.025	-		Tuluá (Valle del Cauca)	5.600	6.000	5.800	=	
Buenaventura (Valle del Cauca)	7.500	8.000	7.833	-		Valledupar, Mercado Nuevo	3.500	3.700	3.567	+	
Cali, Galería Alameda	7.500	7.700	7.600	=		Villavicencio, CAV	5.600	5.800	5.650	=	
Cali, Santa Helena	7.300	7.600	7.425	=		Pierna pernil sin rabadilla					
Cartagena, Bazurto	7.600	8.000	7.775	-		Bogotá, D.C., Corabastos	6.400	6.600	6.533	=	
Cúcuta, Cenabastos	7.200	7.550	7.375	+		Bogotá, D.C., Frigorífico Ble Ltda.	7.200	7.600	7.367	=	
Florencia (Caquetá)	7.700	7.800	7.750	-		Bogotá, D.C., Frigorífico Guadalupe	6.700	7.500	7.067	+	
Ibague, Plaza La 21	8.000	8.400	8.100	-		Bogotá, D.C., Paloquemao	7.400	8.000	7.850	+	
Manizales, Centro Galerías	7.600	8.200	7.925	=		Bogotá, D.C., Plaza Las Flores	5.700	6.300	5.967	=	
Medellín, Central Mayorista de Antioquia	10.200	10.300	10.225	-		Bucaramanga, Frigoríficos	6.800	7.550	7.175	=	
Medellín, Plaza Minorista "José María Villa"	7.600	7.800	7.700	=		Piernas de pollo					
Montería, Mercado del Sur	7.700	7.800	7.775	+		Armenia, Mercar	7.600	8.000	7.733	+	
Neiva, Surabastos	7.800	8.000	7.900	=		Bogotá, D.C., Corabastos	6.800	7.000	6.933	+	
Palmira (Valle del Cauca)	8.500	8.800	8.675	-		Bogotá, D.C., Frigorífico Ble Ltda.	8.600	9.000	8.767	+	
Pasto, El Potrerillo	10.000	10.400	10.200	+		Bogotá, D.C., Frigorífico Guadalupe	6.800	8.000	7.383	+	
Popayán, Plaza de mercado del barrio Bolívar	8.000	8.000	8.000	=		Bogotá, D.C., Paloquemao	8.000	8.000	8.000	=	
Santa Marta (Magdalena)	7.800	7.900	7.833	=		Bogotá, D.C., Plaza Las Flores	6.400	6.600	6.533	+	
Sincelejo, Nuevo Mercado	7.400	7.600	7.500	=		Bucaramanga, Frigoríficos	7.550	8.500	8.025	=	
Tuluá (Valle del Cauca)	9.400	10.000	9.667	+		Cali, Santa Helena	5.200	5.600	5.400	-	
Valledupar, Mercado Nuevo	7.000	7.200	7.067	=		Cartagena, Bazurto	6.500	6.800	6.675	-	
Villavicencio, CAV	7.800	8.000	7.950	+		Cúcuta, Cenabastos	4.800	5.500	5.167	-	
Pierna pernil con rabadilla						Manizales, Centro Galerías	4.800	5.000	4.900	+	
Arauca (Arauca)	4.500	4.500	4.500	=		Medellín, Central Mayorista de Antioquia	8.200	8.700	8.425	+	
Armenia, Mercar	6.400	6.800	6.667	=		Medellín, Plaza Minorista "José María Villa"	5.000	5.500	5.250	=	
Barranquilla, Barranquillita	3.900	4.000	3.975	=		Palmira (Valle del Cauca)	6.600	6.800	6.700	-	
						Popayán, Plaza de mercado del barrio Bolívar	5.600	5.600	5.600	=	

Cuadro 7. Mercados mayoristas. Precios de venta de carnes (conclusión)
2019 (2 al 8 de noviembre)

Productos y mercados	Pesos por kilogramo				Tendencia	Productos y mercados	Pesos por kilogramo				Tendencia
	Mínimo	Máximo	Medio	Precios			Mínimo	Máximo	Medio	Precios	
Piernas de pollo (continuación)						Pollo entero fresco sin vísceras					
Tuluá (Valle del Cauca)	7.600	8.000	7.800		=	Armenia, Mercar	6.800	7.000	6.867		=
Valledupar, Mercado Nuevo	5.500	5.600	5.567		=	Bogotá, D.C., Corabastos	6.200	6.600	6.400		-
Villavicencio, CAV	6.800	7.000	6.950		+	Bogotá, D.C., Frigorífico Ble Ltda.	6.400	6.800	6.600		+
Pollo entero congelado sin vísceras						Bogotá, D.C., Frigorífico Guadalupe	6.000	6.800	6.367		+
Arauca (Arauca)	6.300	6.700	6.433		=	Bogotá, D.C., Paloquemao	7.000	8.000	7.550		+
Barranquilla, Barranquillita	4.500	5.000	4.725		=	Bogotá, D.C., Plaza Las Flores	6.000	6.200	6.067		+
Barranquilla, Granabastos	4.700	4.800	4.750		-	Cúcuta, Cenabastos	4.879	5.500	5.280		-
Cali, Galería Alameda	5.600	5.800	5.733		+	Ibagué, Plaza La 21	6.000	6.400	6.200		+
Cali, Santa Helena	5.500	5.700	5.575		+	Palmira (Valle del Cauca)	5.800	6.000	5.925		+
Cartagena, Bazurto	4.800	5.300	5.025		=	Pasto, El Potrerillo	5.600	6.000	5.800		+
Medellín, Central Mayorista de Antioquia	6.800	7.200	7.050		+	Sincelejo, Nuevo Mercado	5.400	5.600	5.450		=
Montería, Mercado del Sur	4.800	5.000	4.950		-	Tuluá (Valle del Cauca)	7.200	8.000	7.467		+
Popayán, Plaza de mercado del barrio Bolívar	6.000	6.000	6.000		+	Villavicencio, CAV	6.000	6.200	6.150		+
Santa Marta (Magdalena)	4.700	5.000	4.900		=	Rabadillas de pollo					
Valledupar, Mercado Nuevo	4.800	5.000	4.867		=	Manizales, Centro Galerías	2.200	2.400	2.300		=

TENDENCIAS

---	-	+	+++
Variación mayor al -20 %	Variación entre 0 % y -10 %	Variación entre 0 % y 10 %	Variación mayor al 20 %
--	=	++	n. d.
Variación entre -10 % y -20 %	Variación igual a 0 %	Variación entre 10 % y 20 %	No determinado

BOLETÍN SEMANAL PRECIOS MAYORISTAS

Cuadro 8. Mercados mayoristas. Precios de venta de pescados 2019 (2 al 8 de noviembre)

Productos y mercados	Pesos por kilogramo			
	Mínimo	Máximo	Medio	Tendencia
Almejas con concha				
Cali, Galería Alameda	7.000	8.000	7.500	+
Cali, Santa Helena	6.500	7.000	6.833	-
Medellín, Central Mayorista de Antioquia	7.500	8.500	8.025	=
Almejas sin concha				
Cali, Galería Alameda	14.000	16.500	15.333	+
Cali, Santa Helena	13.500	14.500	14.000	-
Medellín, Central Mayorista de Antioquia	16.000	18.000	17.125	-
Palmira (Valle del Cauca)	15.000	16.500	15.750	=
Bagre rayado en postas congelado				
Armenia, Mercar	22.000	22.000	22.000	=
Bogotá, D.C., Paloquemao	20.000	21.000	20.250	+
Medellín, Central Mayorista de Antioquia	20.000	21.000	20.500	+
Tunja, Complejo de Servicios del Sur	18.000	19.000	18.500	=
Villavicencio, CAV	16.000	18.000	17.000	=
Bagre rayado entero congelado				
Bogotá, D.C., Plaza Las Flores	10.400	10.800	10.733	+
Cali, Galería Alameda	19.000	22.000	20.333	=
Cali, Santa Helena	19.000	22.000	20.333	=
Medellín, Central Mayorista de Antioquia	16.000	18.000	17.000	-
Palmira (Valle del Cauca)	20.000	22.000	21.125	+
Pereira, Mercasa	22.000	24.000	23.333	=
Popayán, Plaza de mercado del barrio Bolívar	19.000	20.000	19.667	-
Santa Marta (Magdalena)	14.000	15.000	14.667	n.d.
Bagre rayado entero fresco				
Arauca (Arauca)	10.000	12.000	11.000	-
Bogotá, D.C., Paloquemao	18.000	18.000	18.000	+
Bogotá, D.C., Plaza Las Flores	12.000	12.000	12.000	=
Bucaramanga, Centroabastos	12.800	12.800	12.800	=
Cúcuta, La Nueva Sexta	10.000	11.000	10.667	-
Florencia (Caquetá)	15.000	16.000	15.500	=
Ibagué, Plaza La 21	12.800	12.800	12.800	=
Montería, Mercado del Sur	12.000	13.000	12.375	+
Valledupar, Mercado Nuevo	12.000	13.000	12.333	=
Villavicencio, CAV	13.000	14.000	13.333	+
Yopal (Casare)	10.000	10.000	10.000	-
Basa, filete congelado importado				
Bogotá, D.C., Corabastos	10.000	11.000	10.500	=
Bogotá, D.C., Paloquemao	10.500	11.000	10.875	+
Bogotá, D.C., Plaza Las Flores	8.600	9.000	8.900	-
Bucaramanga, Centroabastos	7.000	7.000	7.000	=
Cali, Galería Alameda	10.700	12.800	11.667	-
Cali, Santa Helena	9.800	11.000	10.267	-
Cúcuta, La Nueva Sexta	8.000	8.500	8.375	+
Medellín, Central Mayorista de Antioquia	10.500	11.000	10.875	-
Palmira (Valle del Cauca)	10.000	11.000	10.625	-
Blanquillo entero fresco				
Bucaramanga, Centroabastos	10.960	11.200	11.080	+
Montería, Mercado del Sur	12.000	13.000	12.750	=
Valledupar, Mercado Nuevo	10.000	12.000	11.000	+
Bocachico criollo fresco				
Arauca (Arauca)	8.000	9.000	8.250	-
Montería, Mercado del Sur	12.400	14.000	13.025	++
Valledupar, Mercado Nuevo	16.000	18.000	16.667	-
Villavicencio, CAV	12.000	12.000	12.000	=
Yopal (Casare)	8.500	8.500	8.500	=
Bocachico importado congelado				
Armenia, Mercar	8.600	9.000	8.800	=
Barranquilla, Barranquillita	6.500	6.800	6.600	=
Bogotá, D.C., Plaza Las Flores	6.500	6.750	6.542	-
Cali, Galería Alameda	9.000	10.000	9.467	-
Cali, Santa Helena	7.600	8.000	7.800	+
Cartagena, Bazurto	7.000	7.300	7.175	-
Cúcuta, La Nueva Sexta	7.500	7.500	7.500	=
Manizales, Centro Galerías	7.000	7.000	7.000	=
Medellín, Central Mayorista de Antioquia	8.200	10.000	9.175	-
Montería, Mercado del Sur	8.000	8.400	8.225	+
Palmira (Valle del Cauca)	7.000	8.000	7.500	-
Pereira, Mercasa	7.000	7.250	7.083	=
Popayán, Plaza de mercado del barrio Bolívar	8.000	8.000	8.000	=
Sincelejo, Nuevo Mercado	7.000	7.000	7.000	=
Tuluá (Valle del Cauca)	8.000	9.000	8.500	=
Valledupar, Mercado Nuevo	7.500	8.000	7.750	=
Cachama de cultivo fresca				
Arauca (Arauca)	9.000	9.000	9.000	=
Bogotá, D.C., Plaza Las Flores	6.400	6.800	6.733	+
Bucaramanga, Centroabastos	7.200	7.200	7.200	=
Cúcuta, La Nueva Sexta	6.500	7.000	6.917	=
Ibagué, Plaza La 21	6.800	6.800	6.800	+
Montería, Mercado del Sur	7.000	7.400	7.175	+
Neiva, Surabastos	6.400	6.800	6.600	+
Villavicencio, CAV	7.000	7.000	7.000	=
Yopal (Casare)	6.500	6.500	6.500	=
Calamar anillos				
Bogotá, D.C., Corabastos	22.000	22.000	22.000	-
Bogotá, D.C., Paloquemao	24.000	25.000	24.250	-
Cali, Galería Alameda	18.000	22.000	19.667	=
Cali, Santa Helena	19.500	23.800	21.600	=
Medellín, Central Mayorista de Antioquia	25.000	27.600	26.200	=
Tuluá (Valle del Cauca)	16.000	17.000	16.500	=
Calamar blanco entero				
Bogotá, D.C., Corabastos	11.000	12.000	11.500	+

Cuadro 8. Mercados mayoristas. Precios de venta de pescados (continuación)
2019 (2 al 8 de noviembre)

Productos y mercados	Pesos por kilogramo				Tendencia	Productos y mercados	Pesos por kilogramo				Tendencia
	Mínimo	Máximo	Medio				Mínimo	Máximo	Medio		
Calamar blanco entero (continuación)						Merluza, filete nacional					
Bogotá, D.C., Paloquemao	12.000	13.000	12.500	-		Bogotá, D.C., Corabastos	35.000	36.000	35.500	+	
Cali, Galería Alameda	11.000	12.700	12.067	=		Bogotá, D.C., Paloquemao	34.000	36.000	35.000	-	
Cali, Santa Helena	11.300	12.000	11.600	+		Cali, Galería Alameda	28.000	32.000	30.000	-	
Palmira (Valle del Cauca)	10.500	11.500	11.125	-		Cali, Santa Helena	28.000	31.000	29.667	=	
Tuluá (Valle del Cauca)	12.000	14.000	13.000	=		Mojarra lora entera congelada					
Camarón tigre precocido seco						Armenia, Mercar	12.000	12.400	12.200	=	
Bogotá, D.C., Paloquemao	32.000	34.000	33.000	=		Barranquilla, Barranquillita	7.800	8.000	7.950	=	
Cali, Galería Alameda	28.000	34.000	31.333	=		Cartagena, Bazurto	8.200	8.500	8.350	-	
Cali, Santa Helena	27.000	30.000	28.333	=		Mojarra lora entera fresca					
Medellín, Central Mayorista de Antioquia	36.000	38.000	37.250	=		Barranquilla, Barranquillita	6.500	7.000	6.750	=	
Popayán, Plaza de mercado del barrio Bolívar	30.000	32.000	31.333	=		Cartagena, Bazurto	9.000	9.400	9.250	+	
Tuluá (Valle del Cauca)	28.000	30.000	29.000	=		Montería, Mercado del Sur	8.000	8.400	8.150	+	
Camarón tití precocido seco						Sincelejo, Nuevo Mercado	7.000	7.000	7.000	=	
Armenia, Mercar	34.000	36.000	35.000	=		Valledupar, Mercado Nuevo	8.000	9.000	8.667	+	
Bogotá, D.C., Corabastos	24.000	25.000	24.500	=		Nicuro fresco					
Bogotá, D.C., Paloquemao	30.000	33.000	31.500	-		Bogotá, D.C., Plaza Las Flores	6.800	7.200	6.933	+	
Pereira, Mercasa	14.000	14.500	14.333	=		Tunja, Complejo de Servicios del Sur	8.000	8.500	8.167	-	
Popayán, Plaza de mercado del barrio Bolívar	17.000	17.600	17.267	+		Palmitos de mar					
Santa Marta (Magdalena)	20.000	20.000	20.000	=		Bogotá, D.C., Corabastos	10.000	10.000	10.000	-	
Cazuela de mariscos (paquete)						Bogotá, D.C., Paloquemao	10.000	12.000	11.250	-	
Bogotá, D.C., Corabastos	10.500	11.000	10.750	-		Medellín, Central Mayorista de Antioquia	12.000	14.000	12.975	+	
Bogotá, D.C., Paloquemao	14.000	14.800	14.300	+		Pargo rojo entero congelado					
Medellín, Central Mayorista de Antioquia	17.600	22.000	19.200	-		Armenia, Mercar	20.000	21.000	20.500	=	
Langostino U12						Bogotá, D.C., Corabastos	25.000	28.000	26.750	+	
Bogotá, D.C., Paloquemao	66.000	70.000	68.000	-		Cali, Galería Alameda	17.000	20.000	18.667	=	
Cali, Galería Alameda	60.000	65.000	63.333	-		Cali, Santa Helena	14.800	16.000	15.500	-	
Medellín, Central Mayorista de Antioquia	85.000	96.000	91.500	=		Medellín, Central Mayorista de Antioquia	24.000	28.000	26.250	-	
Langostino 16-20						Palmira (Valle del Cauca)	15.500	16.500	16.125	-	
Bogotá, D.C., Corabastos	64.000	68.000	66.000	+		Tuluá (Valle del Cauca)	19.000	20.000	19.500	=	
Buenaventura (Valle del Cauca)	50.000	52.000	51.000	+		Pargo rojo entero fresco					
Cali, Santa Helena	50.000	53.000	51.000	-		Cartagena, Bazurto	19.000	22.000	20.750	-	
Medellín, Central Mayorista de Antioquia	64.000	72.000	68.250	-		Santa Marta (Magdalena)	14.000	18.000	16.000	=	
Merluza, filete importado						Pargo rojo platero					
Armenia, Mercar	12.600	13.000	12.800	=		Buenaventura (Valle del Cauca)	20.000	24.000	22.000	=	
Medellín, Central Mayorista de Antioquia	12.000	13.200	12.675	-		Cartagena, Bazurto	20.000	22.000	20.667	=	
Palmira (Valle del Cauca)	10.500	11.000	10.750	+		Popayán, Plaza de mercado del barrio Bolívar	15.800	16.000	15.867	=	
						Santa Marta (Magdalena)	19.000	20.000	19.333	=	

Cuadro 8. Mercados mayoristas. Precios de venta de pescados (continuación)
2019 (2 al 8 de noviembre)

Productos y mercados	Pesos por kilogramo				Tendencia	Productos y mercados	Pesos por kilogramo				Tendencia
	Mínimo	Máximo	Medio				Mínimo	Máximo	Medio		
Pescado cabezas						Tilapia, lomitos					
Armenia, Mercar	3.400	3.600	3.500	=		Medellín, Central Mayorista de Antioquia	7.600	7.800	7.725	+	
Bogotá, D.C., Paloquemao	6.000	8.000	7.000	-		Tilapia roja entera congelada					
Cali, Galería Alameda	5.500	6.000	5.667	+		Barranquilla, Barranquillita	11.000	12.000	11.667	=	
Cali, Santa Helena	5.000	6.000	5.500	+		Cali, Galería Alameda	11.500	12.500	12.000	+	
Palmira (Valle del Cauca)	6.000	7.000	6.500	=		Cali, Santa Helena	9.700	11.000	10.233	=	
Pereira, Mercasa	3.000	3.300	3.100	=		Cartagena, Bazurto	9.000	9.400	9.150	+	
Popayán, Plaza de mercado del barrio Bolívar	4.400	4.600	4.533	+		Medellín, Central Mayorista de Antioquia	10.500	11.600	11.025	+	
Róbalo, filete congelado						Palmira (Valle del Cauca)	9.800	11.000	10.450	-	
Medellín, Central Mayorista de Antioquia	36.000	40.000	38.500	+		Pasto, El Potrerillo	10.000	11.000	10.500	=	
Salmón, filete congelado						Pereira, Mercasa	12.000	12.500	12.167	=	
Armenia, Mercar	38.000	40.000	39.000	=		Popayán, Plaza de mercado del barrio Bolívar	12.000	12.000	12.000	+	
Bogotá, D.C., Corabastos	35.000	36.000	35.500	=		Santa Marta (Magdalena)	10.000	11.000	10.667	=	
Bogotá, D.C., Paloquemao	36.000	40.000	38.500	+		Tuluá (Valle del Cauca)	10.000	11.000	10.500	=	
Cali, Galería Alameda	38.000	41.000	39.667	+		Tilapia roja entera fresca					
Cali, Santa Helena	30.000	35.000	32.500	=		Barranquilla, Barranquillita	7.500	8.000	7.875	=	
Medellín, Central Mayorista de Antioquia	36.000	40.000	38.000	+		Bogotá, D.C., Paloquemao	14.000	14.000	14.000	=	
Palmira (Valle del Cauca)	34.500	36.000	35.375	=		Bogotá, D.C., Plaza Las Flores	7.200	7.600	7.267	+	
Popayán, Plaza de mercado del barrio Bolívar	34.000	35.000	34.333	-		Bucaramanga, Centroabastos	7.200	8.000	7.700	-	
Sierra entera congelada						Cartagena, Bazurto	9.600	10.000	9.800	-	
Armenia, Mercar	17.000	18.000	17.500	=		Cúcuta, La Nueva Sexta	7.500	8.000	7.750	+	
Bogotá, D.C., Corabastos	13.000	14.000	13.500	+		Florencia (Caquetá)	10.000	10.000	10.000	=	
Bogotá, D.C., Paloquemao	13.600	14.000	13.800	+		Ibagué, Plaza La 21	7.200	7.600	7.333	=	
Bogotá, D.C., Plaza Las Flores	13.000	13.500	13.417	-		Montería, Mercado del Sur	8.800	9.100	8.975	++	
Buenaventura (Valle del Cauca)	12.000	13.000	12.500	+		Neiva, Surabastos	6.800	7.200	7.000	+	
Cali, Galería Alameda	14.000	16.000	15.000	+		Tunja, Complejo de Servicios del Sur	10.000	11.000	10.750	=	
Cali, Santa Helena	12.600	13.600	13.067	+		Valledupar, Mercado Nuevo	9.000	10.000	9.333	+	
Medellín, Central Mayorista de Antioquia	15.800	17.000	16.200	=		Villavicencio, CAV	7.700	9.000	8.175	-	
Palmira (Valle del Cauca)	13.000	14.000	13.500	-		Yopal (Casanare)	7.000	7.000	7.000	-	
Pereira, Mercasa	13.500	14.000	13.667	=		Toyo blanco, filete congelado					
Santa Marta (Magdalena)	12.000	13.000	12.333	=		Bogotá, D.C., Corabastos	16.000	17.000	16.250	++	
Tilapia, filete congelado						Bogotá, D.C., Paloquemao	15.000	16.000	15.750	+	
Bogotá, D.C., Corabastos	14.000	14.400	14.100	+		Cali, Santa Helena	11.500	12.500	12.167	-	
Cali, Galería Alameda	14.000	16.000	15.167	+		Palmira (Valle del Cauca)	13.000	14.000	13.625	-	
Cali, Santa Helena	13.000	13.700	13.400	=		Popayán, Plaza de mercado del barrio Bolívar	12.000	12.400	12.200	+	
Medellín, Central Mayorista de Antioquia	14.000	17.000	15.700	++		Tuluá (Valle del Cauca)	15.000	15.000	15.000	=	
Palmira (Valle del Cauca)	13.000	14.000	13.625	+							
Popayán, Plaza de mercado del barrio Bolívar	14.000	14.000	14.000	+							
Tuluá (Valle del Cauca)	14.000	14.000	14.000	=							

Cuadro 8. Mercados mayoristas. Precios de venta de pescados (conclusión)
2019 (2 al 8 de noviembre)

Productos y mercados	Pesos por kilogramo			Tendencia
	Mínimo	Máximo	Medio	
Trucha en corte mariposa				
Armenia, Mercar	15.200	15.600	15.400	=
Bogotá, D.C., Corabastos	15.000	15.500	15.125	+
Bogotá, D.C., Paloquemao	15.000	16.000	15.500	=
Bogotá, D.C., Plaza Las Flores	14.000	14.000	14.000	-
Cali, Galería Alameda	15.500	17.500	16.500	+
Cali, Santa Helena	15.000	16.000	15.600	+
Manizales, Centro Galerías	15.000	16.000	15.667	=
Medellín, Central Mayorista de Antioquia	15.000	16.000	15.375	-

Productos y mercados	Pesos por kilogramo			Tendencia
	Mínimo	Máximo	Medio	
Trucha en corte mariposa (continuación)				
Palmira (Valle del Cauca)	14.000	15.000	14.625	=
Pereira, Mercasa	14.000	14.000	14.000	=
Popayán, Plaza de mercado del barrio Bolívar	14.000	15.000	14.333	+
Trucha entera fresca				
Pasto, El Potrerillo	12.000	12.000	12.000	=

TENDENCIAS

---	-
Variación mayor al -20 %	Variación entre 0 % y -10 %
--	=
Variación entre -10 % y -20 %	Variación igual a 0 %

+	+++
Variación entre 0 % y 10 %	Variación mayor al 20 %
++	n. d.
Variación entre 10 % y 20 %	No determinado

BOLETÍN SEMANAL PRECIOS MAYORISTAS

Cuadro 9. Mercados mayoristas. Precios de venta de productos procesados 2019 (2 al 8 de noviembre)

Productos y mercados	Pesos por kilogramo				Tendencia	Productos y mercados	Pesos por kilogramo				Tendencia
	Mínimo	Máximo	Medio				Mínimo	Máximo	Medio		
Aceite girasol						Arveja enlatada (continuación)					
Barranquilla, Barranquillita	8.458	9.133	8.773		+	Santa Marta (Magdalena)	6.452	6.452	6.452		=
Barranquilla, Granabastos	8.792	8.900	8.848		-	Valledupar, Mercado Nuevo	7.292	8.611	8.079		=
Cartagena, Bazarro	6.944	7.407	7.176		-	Avena en hojuelas					
Medellín, Central Mayorista de Antioquia	9.167	9.333	9.208		-	Armenia, Mercar	7.250	7.646	7.465		=
Montería, Mercado del Sur	7.389	7.519	7.431		=	Barranquilla, Barranquillita	7.141	7.406	7.297		+
Santa Marta (Magdalena)	7.778	8.333	8.056		=	Barranquilla, Granabastos	7.042	7.500	7.223		+
Sincelejo, Nuevo Mercado	6.083	6.333	6.200		-	Bogotá, D.C., Corabastos	7.500	7.667	7.594		-
Valledupar, Mercado Nuevo	8.333	8.750	8.472		=	Bogotá, D.C., Paloquemao	7.583	7.750	7.708		+
Aceite vegetal mezcla						Bogotá, D.C., Plaza España	7.400	7.625	7.527		-
Armenia, Mercar	5.700	5.833	5.767		=	Bucaramanga, Centroabastos	6.833	7.167	7.014		=
Barranquilla, Barranquillita	4.983	5.292	5.091		+	Bucaramanga, Mercados del centro	6.942	7.400	7.114		+
Barranquilla, Granabastos	4.833	5.083	4.983		+	Cali, La Floresta	7.500	7.750	7.667		=
Bogotá, D.C., Corabastos	4.875	5.025	4.954		-	Cali, Santa Helena	7.500	7.750	7.583		=
Bogotá, D.C., Paloquemao	5.000	5.250	5.167		+	Cali, Siloé	7.500	7.500	7.500		=
Bogotá, D.C., Plaza España	4.500	4.725	4.619		-	Cartagena, Bazarro	6.563	7.083	6.875		-
Bucaramanga, Centroabastos	4.583	5.333	4.894		+	Cartago (Valle del Cauca)	7.188	7.458	7.313		=
Bucaramanga, Mercados del centro	4.903	5.333	5.148		+	Cúcuta, Cenabastos	6.833	7.000	6.917		=
Buenaventura (Valle del Cauca)	5.000	5.475	5.292		-	Cúcuta, La Nueva Sexta	6.833	7.167	6.944		=
Cali, La Floresta	5.583	6.400	6.039		+	Ibagué, Plaza La 21	7.300	7.667	7.508		=
Cali, Santa Helena	5.583	6.333	5.931		-	Neiva, Surabastos	7.500	7.917	7.646		-
Cali, Siloé	5.667	6.400	6.017		+	Palmira (Valle del Cauca)	7.500	7.896	7.734		-
Cartagena, Bazarro	4.583	5.000	4.813		+	Pamplona (Norte de Santander)	6.500	6.667	6.611		=
Cartago (Valle del Cauca)	5.000	5.417	5.209		=	Pereira, Mercasa	7.100	8.250	7.675		=
Cúcuta, Cenabastos	4.259	4.491	4.402		-	Popayán, Plaza de mercado del barrio Bolívar	7.167	7.250	7.217		=
Cúcuta, La Nueva Sexta	4.167	4.271	4.236		=	Santa Marta (Magdalena)	6.667	7.188	6.906		+
Florencia (Cauquetá)	4.125	4.458	4.302		=	Tuluá (Valle del Cauca)	7.250	7.646	7.483		=
Ibagué, Plaza La 21	4.333	4.850	4.597		+	Valledupar, Mercado Nuevo	5.250	5.333	5.306		=
Manizales, Centro Galerías	4.333	5.200	4.688		=	Villavicencio, CAV	7.167	7.385	7.255		+
Medellín, Central Mayorista de Antioquia	5.250	5.375	5.302		+	Avena molida					
Medellín, Plaza Minorista "José María Villa"	5.000	5.167	5.083		=	Barranquilla, Barranquillita	7.146	7.411	7.301		-
Montería, Mercado del Sur	4.083	4.333	4.219		=	Barranquilla, Granabastos	7.188	7.396	7.292		-
Neiva, Surabastos	4.000	4.333	4.167		-	Bogotá, D.C., Corabastos	7.500	7.667	7.594		-
Palmira (Valle del Cauca)	5.500	6.300	5.863		-	Bogotá, D.C., Paloquemao	7.750	7.842	7.773		+
Pamplona (Norte de Santander)	3.981	4.074	4.043		=	Bogotá, D.C., Plaza España	7.400	7.625	7.527		-
Pasto, El Potrerillo	3.750	4.000	3.854		=	Cali, La Floresta	7.750	8.000	7.833		+
Pereira, Mercasa	5.508	5.620	5.561		=	Cali, Santa Helena	7.500	7.750	7.667		=
Popayán, Plaza de mercado del barrio Bolívar	3.817	4.000	3.900		=	Cali, Siloé	7.500	7.750	7.625		=
Santa Marta (Magdalena)	5.000	5.208	5.094		=	Ibagué, Plaza La 21	7.300	7.667	7.533		+
Sincelejo, Nuevo Mercado	4.074	4.250	4.153		+	Neiva, Surabastos	7.500	7.917	7.646		-
Tuluá (Valle del Cauca)	5.500	6.525	5.928		+	Palmira (Valle del Cauca)	7.500	7.896	7.734		-
Valledupar, Mercado Nuevo	4.667	4.833	4.722		=	Pereira, Mercasa	7.100	8.250	7.675		=
Villavicencio, CAV	5.950	6.167	6.021		+	Popayán, Plaza de mercado del barrio Bolívar	7.167	7.333	7.256		=
Arveja enlatada						Sincelejo, Nuevo Mercado	7.052	7.083	7.073		+
Medellín, Central Mayorista de Antioquia	6.501	6.681	6.609		+	Tuluá (Valle del Cauca)	7.250	7.646	7.483		=
Medellín, Plaza Minorista "José María Villa"	8.681	9.028	8.854		=	Valledupar, Mercado Nuevo	6.563	6.667	6.632		=
Pereira, Mercasa	7.042	7.250	7.146		=	Villavicencio, CAV	7.167	7.490	7.281		+

Cuadro 9. Mercados mayoristas. Precios de venta de productos procesados (continuación)
2019 (2 al 8 de noviembre)

Productos y mercados	Pesos por kilogramo				Tendencia	Productos y mercados	Pesos por kilogramo				Tendencia
	Mínimo	Máximo	Medio	Precios			Mínimo	Máximo	Medio	Precios	
Azúcar morena						Azúcar refinada (continuación)					
Bogotá, D.C., Corabastos	2.680	2.720	2.700		+	Sincelejo, Nuevo Mercado	2.180	2.200	2.188		+
Bogotá, D.C., Plaza España	2.740	2.792	2.761		+	Tuluá (Valle del Cauca)	2.230	2.270	2.247		+
Cali, La Floresta	2.560	2.720	2.613		=	Valledupar, Mercado Nuevo	2.100	2.200	2.140		=
Cali, Santa Helena	2.400	2.480	2.453		=	Villavicencio, CAV	2.400	2.480	2.444		+
Cali, Siloé	2.560	2.640	2.600		=						
Cartago (Valle del Cauca)	2.624	2.800	2.756		=	Bocadillo veleño					
Ibagué, Plaza La 21	2.380	2.480	2.425		-	Bogotá, D.C., Corabastos	264	278	272		=
Medellín, Central Mayorista de Antioquia	2.400	2.480	2.430		-	Bogotá, D.C., Paloquemao	272	278	274		+
Medellín, Plaza Minorista "José María Villa"	2.640	2.720	2.685		+	Villavicencio, CAV	231	239	235		+
Pamplona (Norte de Santander)	2.640	2.880	2.773		-	Café instantáneo					
Pasto, El Potrerillo	2.720	2.800	2.760		=	Barranquilla, Barranquillita	75.294	77.549	76.300		+
Tuluá (Valle del Cauca)	2.508	2.800	2.679		-	Barranquilla, Granabastos	75.951	76.961	76.341		-
Villavicencio, CAV	2.656	2.840	2.748		-	Bogotá, D.C., Corabastos	74.020	75.490	74.877		+
						Bogotá, D.C., Plaza España	77.451	78.431	77.819		-
Azúcar refinada						Cali, La Floresta	93.333	96.000	95.111		-
Barranquilla, Barranquillita	2.392	2.572	2.484		=	Cali, Santa Helena	89.412	91.765	90.588		-
Barranquilla, Granabastos	2.400	2.600	2.513		-	Cali, Siloé	93.333	95.833	94.583		+
Bucaramanga, Centroabastos	2.640	2.740	2.700		-	Cartagena, Bazurto	74.510	75.980	75.123		+
Bucaramanga, Mercados del centro	2.600	2.880	2.693		=	Cartago (Valle del Cauca)	73.000	76.667	74.917		=
Cartagena, Bazurto	2.920	3.040	2.990		+	Cúcuta, Cenabastos	75.980	75.980	75.980		=
Ibagué, Plaza La 21	2.380	2.440	2.411		-	Florencia (Caquetá)	73.529	76.471	75.000		=
Medellín, Central Mayorista de Antioquia	2.400	2.480	2.430		-	Medellín, Central Mayorista de Antioquia	84.967	86.275	85.621		+
Montería, Mercado del Sur	2.200	2.248	2.222		+	Medellín, Plaza Minorista "José María Villa"	86.928	88.235	87.582		=
Neiva, Surabastos	2.100	2.200	2.140		-	Neiva, Surabastos	67.647	71.078	69.485		-
Pamplona (Norte de Santander)	2.280	2.300	2.293		+	Palmira (Valle del Cauca)	88.824	90.327	89.641		-
Pasto, El Potrerillo	2.080	2.140	2.110		=	Pamplona (Norte de Santander)	70.588	71.078	70.752		-
Santa Marta (Magdalena)	2.640	2.720	2.700		=	Pasto, El Potrerillo	84.967	88.235	86.601		=
Valledupar, Mercado Nuevo	2.520	2.520	2.520		=	Popayán, Plaza de mercado del barrio Bolívar	84.706	84.967	84.880		+
Villavicencio, CAV	2.520	2.800	2.682		+	Santa Marta (Magdalena)	79.412	86.275	82.230		=
Azúcar sulfitada						Sincelejo, Nuevo Mercado	74.755	76.471	75.527		-
Armenia, Mercar	2.200	2.300	2.247		=	Tuluá (Valle del Cauca)	84.967	89.281	87.190		-
Barranquilla, Barranquillita	1.942	1.997	1.968		+	Valledupar, Mercado Nuevo	76.471	82.353	79.575		=
Barranquilla, Granabastos	2.096	2.140	2.114		+	Café molido					
Bogotá, D.C., Corabastos	2.280	2.300	2.290		+	Armenia, Mercar	16.400	17.140	16.713		=
Bogotá, D.C., Paloquemao	2.360	2.400	2.387		+	Barranquilla, Barranquillita	16.300	16.504	16.407		-
Bogotá, D.C., Plaza España	2.320	2.360	2.340		+	Barranquilla, Granabastos	16.183	16.600	16.363		+
Bucaramanga, Centroabastos	2.200	2.300	2.247		-	Bogotá, D.C., Corabastos	15.583	15.833	15.688		-
Bucaramanga, Mercados del centro	2.300	2.440	2.347		+	Bogotá, D.C., Paloquemao	15.667	16.333	16.083		+
Cali, La Floresta	2.040	2.120	2.073		+	Bogotá, D.C., Plaza España	15.917	16.333	16.042		+
Cali, Santa Helena	1.960	2.040	2.000		+	Bucaramanga, Centroabastos	15.500	16.800	16.064		=
Cali, Siloé	2.000	2.040	2.020		+	Bucaramanga, Mercados del centro	16.642	17.200	16.947		+
Cartagena, Bazurto	2.160	2.240	2.205		+	Cali, La Floresta	15.200	15.400	15.267		=
Cartago (Valle del Cauca)	2.060	2.200	2.140		=	Cali, Santa Helena	14.800	15.200	15.000		+
Ibagué, Plaza La 21	2.160	2.200	2.170		+	Cali, Siloé	14.960	15.200	15.080		=
Manizales, Centro Galerías	2.200	2.300	2.250		=	Cartagena, Bazurto	16.667	17.000	16.875		-
Medellín, Central Mayorista de Antioquia	2.060	2.100	2.090		-	Cartago (Valle del Cauca)	14.960	15.200	15.088		=
Palmira (Valle del Cauca)	2.000	2.100	2.045		-	Cúcuta, Cenabastos	16.667	16.750	16.708		-
Popayán, Plaza de mercado del barrio Bolívar	1.940	1.960	1.953		=	Florencia (Caquetá)	17.000	17.600	17.300		=
Santa Marta (Magdalena)	2.160	2.200	2.185		+						

Cuadro 9. Mercados mayoristas. Precios de venta de productos procesados (continuación)
2019 (2 al 8 de noviembre)

Productos y mercados	Pesos por kilogramo				Tendencia	Productos y mercados	Pesos por kilogramo				Tendencia
	Mínimo	Máximo	Medio				Mínimo	Máximo	Medio		
Café molido (continuación)						Chocolate instantáneo					
Ibagué, Plaza La 21	17.400	18.000	17.600	=		Medellín, Central Mayorista de Antioquia	19.335	19.565	19.444	+	
Manizales, Centro Galerías	15.000	15.600	15.200	=		Color (bolsita)					
Medellín, Central Mayorista de Antioquia	15.500	15.875	15.688	+		Ibagué, Plaza La 21	23.600	26.000	24.400	-	
Montería, Mercado del Sur	16.000	17.000	16.550	=		Medellín, Central Mayorista de Antioquia	17.857	19.048	18.542	=	
Neiva, Surabastos	16.500	17.083	16.813	+		Medellín, Plaza Minorista "José María Villa"	18.810	19.048	18.929	=	
Palmira (Valle del Cauca)	14.900	15.200	15.053	-		Neiva, Surabastos	15.625	16.375	16.063	+	
Popayán, Plaza de mercado del barrio Bolívar	14.880	14.960	14.907	=		Pereira, Mercasa	21.625	23.750	22.688	=	
Santa Marta (Magdalena)	15.583	18.000	17.022	+		Fécula de maíz					
Sincelejo, Nuevo Mercado	17.167	18.417	17.800	+		Armenia, Mercar	18.426	19.228	18.768	=	
Tuluá (Valle del Cauca)	14.504	15.032	14.805	=		Barranquilla, Barranquillita	18.694	19.167	18.910	+	
Valledupar, Mercado Nuevo	16.250	16.500	16.361	=		Barranquilla, Granabastos	18.056	18.472	18.351	-	
Villavicencio, CAV	15.100	15.600	15.417	+		Bogotá, D.C., Corabastos	16.316	16.447	16.382	+	
Chocolate amargo						Bucaramanga, Centroabastos	16.513	18.158	17.346	=	
Armenia, Mercar	23.250	23.583	23.417	=		Bucaramanga, Mercados del centro	17.500	18.421	17.943	=	
Buenaventura (Valle del Cauca)	22.080	22.280	22.180	=		Cartagena, Bazurto	17.361	17.639	17.500	+	
Cali, La Floresta	21.600	22.000	21.733	=		Cúcuta, Cenabastos	19.028	19.444	19.167	=	
Cali, Santa Helena	21.200	21.600	21.333	=		Cúcuta, La Nueva Sexta	18.750	19.444	18.981	=	
Cali, Siloé	21.600	21.600	21.600	-		Montería, Mercado del Sur	13.333	13.667	13.472	=	
Cartago (Valle del Cauca)	20.800	21.400	21.067	=		Neiva, Surabastos	18.092	18.421	18.257	-	
Ibagué, Plaza La 21	23.200	23.800	23.550	+		Pasto, El Potrerillo	15.132	15.263	15.197	=	
Manizales, Centro Galerías	20.600	23.200	21.950	=		Popayán, Plaza de mercado del barrio Bolívar	16.447	16.658	16.539	=	
Medellín, Central Mayorista de Antioquia	19.600	19.680	19.650	=		Santa Marta (Magdalena)	19.722	20.556	20.208	=	
Medellín, Plaza Minorista "José María Villa"	20.400	20.600	20.470	-		Villavicencio, CAV	17.171	17.362	17.266	-	
Palmira (Valle del Cauca)	21.600	22.000	21.700	+		Frijol enlatado					
Pasto, El Potrerillo	21.600	22.000	21.800	=		Medellín, Central Mayorista de Antioquia	9.411	10.753	10.117	+	
Popayán, Plaza de mercado del barrio Bolívar	21.600	21.680	21.640	=		Medellín, Plaza Minorista "José María Villa"	9.698	9.770	9.734	=	
Tuluá (Valle del Cauca)	20.800	22.248	21.349	=		Galletas dulces redondas con crema					
Chocolate dulce						Barranquilla, Barranquillita	10.104	12.661	11.263	-	
Barranquilla, Barranquillita	13.280	13.650	13.514	-		Barranquilla, Granabastos	12.169	12.450	12.274	+	
Barranquilla, Granabastos	12.900	14.000	13.550	-		Bogotá, D.C., Plaza España	11.747	11.948	11.860	+	
Bogotá, D.C., Corabastos	10.271	10.467	10.390	+		Bucaramanga, Centroabastos	14.026	14.819	14.408	=	
Bogotá, D.C., Plaza España	10.333	10.417	10.375	-		Bucaramanga, Mercados del centro	12.209	12.500	12.386	=	
Bucaramanga, Centroabastos	9.400	9.620	9.540	=		Cartagena, Bazurto	9.722	10.069	9.913	+	
Bucaramanga, Mercados del centro	9.600	9.652	9.617	=		Cúcuta, Cenabastos	12.510	12.510	12.510	+	
Cartagena, Bazurto	14.000	14.500	14.250	+		Cúcuta, La Nueva Sexta	12.510	12.510	12.510	=	
Cúcuta, Cenabastos	10.708	11.083	10.931	+		Ibagué, Plaza La 21	9.833	10.167	10.021	-	
Cúcuta, La Nueva Sexta	10.583	11.000	10.792	-		Pamplona (Norte de Santander)	11.890	12.200	12.028	+	
Florencia (Cauquetá)	9.920	10.160	10.040	=		Pereira, Mercasa	10.667	10.833	10.750	=	
Ibagué, Plaza La 21	9.900	10.900	10.325	-		Santa Marta (Magdalena)	9.514	10.278	9.913	+	
Montería, Mercado del Sur	13.000	14.000	13.613	=		Sincelejo, Nuevo Mercado	9.375	9.917	9.646	-	
Neiva, Surabastos	10.000	10.208	10.104	+							
Pamplona (Norte de Santander)	10.333	10.417	10.389	+							
Santa Marta (Magdalena)	10.083	10.792	10.365	=							
Sincelejo, Nuevo Mercado	13.000	13.800	13.450	=							
Valledupar, Mercado Nuevo	11.000	12.000	11.333	=							
Villavicencio, CAV	9.479	10.204	9.959	-							

Cuadro 9. Mercados mayoristas. Precios de venta de productos procesados (continuación)
2019 (2 al 8 de noviembre)

Productos y mercados	Pesos por kilogramo				Tendencia	Productos y mercados	Pesos por kilogramo				Tendencia
	Mínimo	Máximo	Medio				Mínimo	Máximo	Medio		
Galletas saladas						Gelatina (continuación)					
Armenia, Mercar	11.333	11.528	11.431	=		Palmira (Valle del Cauca)	24.688	25.000	24.922	+	
Barranquilla, Granabastos	11.278	11.472	11.380	-		Pamplona (Norte de Santander)	20.313	20.833	20.486	=	
Bogotá, D.C., Corabastos	9.127	9.603	9.411	+		Pasto, El Potrerillo	20.313	21.354	20.833	=	
Bogotá, D.C., Paloquemao	9.259	9.788	9.524	+		Pereira, Mercasa	22.656	24.115	23.385	+	
Bogotá, D.C., Plaza España	10.450	10.569	10.507	+		Popayán, Plaza de mercado del barrio Bolívar	23.438	23.958	23.733	-	
Bucaramanga, Centroabastos	9.544	10.159	9.843	=		Santa Marta (Magdalena)	23.958	25.000	24.479	=	
Bucaramanga, Mercados del centro	10.873	11.111	10.979	=		Tuluá (Valle del Cauca)	21.250	21.979	21.493	+	
Buenaventura (Valle del Cauca)	10.000	10.278	10.139	+		Valledupar, Mercado Nuevo	19.792	22.917	21.181	=	
Cali, La Floresta	9.788	10.159	10.035	+		Harina de trigo					
Cali, Santa Helena	9.841	10.053	9.912	+		Armenia, Mercar	1.924	2.000	1.966	=	
Cali, Siloé	9.841	10.159	10.000	-		Barranquilla, Barranquillita	1.432	1.500	1.465	+	
Cartago (Valle del Cauca)	9.819	10.722	10.366	=		Barranquilla, Granabastos	1.460	1.500	1.486	+	
Cúcuta, Cenabastos	10.208	10.833	10.486	+		Bogotá, D.C., Corabastos	1.740	1.800	1.780	=	
Cúcuta, La Nueva Sexta	7.576	7.576	7.576	=		Bogotá, D.C., Paloquemao	1.920	1.940	1.935	+	
Florencia (Cauquetá)	10.347	10.833	10.590	=		Bogotá, D.C., Plaza España	1.920	1.960	1.940	+	
Ibagué, Plaza La 21	9.013	9.846	9.385	+		Bucaramanga, Centroabastos	2.360	2.520	2.437	=	
Manizales, Centro Galerías	10.278	11.167	10.704	=		Bucaramanga, Mercados del centro	2.344	2.540	2.455	=	
Medellín, Central Mayorista de Antioquia	8.333	9.611	8.980	-		Buenaventura (Valle del Cauca)	1.708	1.784	1.746	-	
Medellín, Plaza Minorista "José María Villa"	10.278	10.417	10.347	=		Cali, La Floresta	3.000	3.100	3.033	=	
Neiva, Surabastos	10.556	11.111	10.833	=		Cali, Santa Helena	2.800	3.000	2.893	=	
Palmira (Valle del Cauca)	11.667	13.389	12.163	+		Cali, Siloé	3.000	3.040	3.020	=	
Pamplona (Norte de Santander)	10.417	11.389	10.880	+		Cartagena, Bazurto	1.600	1.700	1.655	-	
Pasto, El Potrerillo	10.450	10.582	10.516	+		Cartago (Valle del Cauca)	1.704	1.800	1.756	=	
Pereira, Mercasa	9.236	10.000	9.551	=		Cúcuta, Cenabastos	2.000	2.100	2.067	+	
Popayán, Plaza de mercado del barrio Bolívar	10.278	10.556	10.417	-		Cúcuta, La Nueva Sexta	2.000	2.000	2.000	-	
Santa Marta (Magdalena)	11.250	11.667	11.420	=		Florencia (Cauquetá)	1.744	1.800	1.772	=	
Tuluá (Valle del Cauca)	9.931	11.097	10.556	+		Ibagué, Plaza La 21	1.904	1.984	1.954	+	
Valledupar, Mercado Nuevo	10.694	11.111	10.880	=		Manizales, Centro Galerías	1.680	1.800	1.760	=	
Villavicencio, CAV	10.000	11.111	10.587	-		Medellín, Central Mayorista de Antioquia	2.880	3.000	2.940	+	
Gelatina						Medellín, Plaza Minorista "José María Villa"	2.960	3.040	2.990	-	
Barranquilla, Barranquillita	21.484	24.349	23.092	-		Montería, Mercado del Sur	1.840	1.960	1.898	=	
Barranquilla, Granabastos	20.833	21.875	21.465	+		Neiva, Surabastos	1.760	1.920	1.830	+	
Bogotá, D.C., Corabastos	21.875	22.917	22.526	-		Palmira (Valle del Cauca)	3.000	3.100	3.040	+	
Bogotá, D.C., Plaza España	21.875	21.875	21.875	+		Pamplona (Norte de Santander)	1.950	2.000	1.983	+	
Bucaramanga, Centroabastos	20.573	21.615	21.181	=		Pasto, El Potrerillo	1.760	1.840	1.800	=	
Bucaramanga, Mercados del centro	20.781	23.255	21.970	=		Pereira, Mercasa	2.840	3.052	2.927	=	
Buenaventura (Valle del Cauca)	21.302	22.500	21.901	-		Popayán, Plaza de mercado del barrio Bolívar	1.760	1.784	1.768	+	
Cali, La Floresta	22.500	25.000	23.472	+		Santa Marta (Magdalena)	1.760	1.800	1.770	+	
Cali, Santa Helena	22.500	23.958	22.986	=		Sincelejo, Nuevo Mercado	1.500	1.538	1.513	+	
Cali, Siloé	22.500	25.000	23.750	-		Tuluá (Valle del Cauca)	1.776	1.872	1.811	-	
Cartagena, Bazurto	24.479	26.042	25.391	+		Valledupar, Mercado Nuevo	1.833	1.917	1.889	=	
Cartago (Valle del Cauca)	21.250	22.396	21.719	=		Villavicencio, CAV	1.880	1.920	1.900	=	
Cúcuta, Cenabastos	20.573	22.917	21.441	=		Harina precocida de maíz					
Cúcuta, La Nueva Sexta	19.792	20.833	20.139	=		Arauca (Arauca)	4.233	4.250	4.242	=	
Ibagué, Plaza La 21	20.833	22.500	21.536	-		Armenia, Mercar	2.742	3.100	2.905	=	
Manizales, Centro Galerías	21.979	22.500	22.326	=		Barranquilla, Barranquillita	2.367	2.625	2.484	+	
Medellín, Central Mayorista de Antioquia	20.260	20.833	20.417	+		Barranquilla, Granabastos	2.292	2.425	2.350	-	
Neiva, Surabastos	23.438	25.000	23.828	-							

Cuadro 9. Mercados mayoristas. Precios de venta de productos procesados (continuación)
2019 (2 al 8 de noviembre)

Productos y mercados	Pesos por kilogramo				Tendencia	Productos y mercados	Pesos por kilogramo				Tendencia			
	Mínimo	Máximo	Medio				Mínimo	Máximo	Medio					
Harina precocida de maíz (continuación)						Jugo instantáneo (sobre) (continuación)								
Bogotá, D.C., Corabastos	3.067	3.250	3.152	+	Ibagué, Plaza La 21	22.778	23.611	23.354	-	Medellín, Central Mayorista de Antioquia	23.611	24.444	24.167	-
Bogotá, D.C., Paloquemao	3.333	3.500	3.375	-	Medellín, Plaza Minorista "José María Villa"	23.611	25.000	24.306	=	Montería, Mercado del Sur	24.444	25.556	24.861	=
Bogotá, D.C., Plaza España	3.333	3.417	3.354	+	Palmira (Valle del Cauca)	23.611	23.889	23.750	-	Pastó, El Potrerillo	25.000	25.000	25.000	=
Bucaramanga, Centroabastos	2.792	2.833	2.814	-	Popayán, Plaza de mercado del barrio Bolívar	23.333	23.889	23.519	=	Santa Marta (Magdalena)	24.444	25.000	24.792	=
Bucaramanga, Mercados del centro	2.792	2.833	2.811	=	Sincelejo, Nuevo Mercado	23.611	24.028	23.785	=	Tuluá (Valle del Cauca)	23.611	23.889	23.796	-
Buenaventura (Valle del Cauca)	3.008	3.264	3.136	+	Valledupar, Mercado Nuevo	23.611	23.611	23.611	=	Villavicencio, CAV	23.611	24.722	24.236	=
Cali, La Floresta	3.125	3.333	3.208	=						Lomitos de atún en lata				
Cali, Santa Helena	2.920	3.040	2.973	=	Armenia, Mercar	20.221	20.588	20.343	=	Barranquilla, Barranquillita	17.359	17.806	17.563	+
Cali, Siloé	2.667	2.800	2.733	-	Barranquilla, Granabastos	26.042	26.823	26.481	+	Bogotá, D.C., Corabastos	19.975	20.221	20.098	+
Cartagena, Bazaruto	2.917	3.167	3.063	+	Bogotá, D.C., Plaza España	20.699	21.446	20.953	+	Bucaramanga, Centroabastos	19.645	21.691	20.600	+
Cartago (Valle del Cauca)	3.040	3.104	3.075	=	Bucaramanga, Mercados del centro	21.520	21.765	21.642	=	Buenaventura (Valle del Cauca)	28.255	29.375	28.815	-
Cúcuta, Cenabastos	2.750	2.800	2.767	=	Cali, La Floresta	17.402	18.382	17.810	+	Cali, Santa Helena	20.588	21.078	20.833	=
Cúcuta, La Nueva Sexta	2.750	2.800	2.783	=	Cali, Siloé	17.157	17.647	17.402	=	Cali, Siloé	17.157	17.647	17.402	=
Ibagué, Plaza La 21	2.483	2.588	2.529	+	Cartago (Valle del Cauca)	20.294	21.201	20.878	=	Cartago (Valle del Cauca)	20.294	21.201	20.878	=
Manizales, Centro Galerías	3.083	3.158	3.102	-	Cúcuta, Cenabastos	19.853	20.833	20.323	=	Cúcuta, Cenabastos	19.853	20.833	20.323	=
Montería, Mercado del Sur	2.667	3.000	2.825	=	Cúcuta, La Nueva Sexta	19.853	20.343	20.098	=	Medellín, Central Mayorista de Antioquia	20.098	20.159	20.113	=
Neiva, Surabastos	3.000	3.167	3.104	-	Medellín, Plaza Minorista "José María Villa"	20.833	20.956	20.879	-	Medellín, Plaza Minorista "José María Villa"	20.833	20.956	20.879	-
Palmira (Valle del Cauca)	3.400	3.700	3.550	+	Montería, Mercado del Sur	26.716	26.887	26.811	=	Montería, Mercado del Sur	26.716	26.887	26.811	=
Pamplona (Norte de Santander)	2.700	2.700	2.700	=	Neiva, Surabastos	20.466	21.569	20.864	-	Neiva, Surabastos	20.466	21.569	20.864	-
Pastó, El Potrerillo	2.167	2.417	2.292	=	Palmira (Valle del Cauca)	20.882	21.471	21.146	+	Palmira (Valle del Cauca)	20.882	21.471	21.146	+
Pereira, Mercasa	2.583	2.867	2.725	=	Pamplona (Norte de Santander)	20.098	20.221	20.139	+	Pamplona (Norte de Santander)	20.098	20.221	20.139	+
Popayán, Plaza de mercado del barrio Bolívar	2.232	2.240	2.237	=	Pastó, El Potrerillo	19.643	19.881	19.762	=	Pastó, El Potrerillo	19.643	19.881	19.762	=
Santa Marta (Magdalena)	2.667	2.833	2.771	=	Pereira, Mercasa	20.588	21.673	21.085	=	Pereira, Mercasa	20.588	21.673	21.085	=
Tuluá (Valle del Cauca)	3.096	3.112	3.104	=	Popayán, Plaza de mercado del barrio Bolívar	23.452	23.571	23.492	=	Popayán, Plaza de mercado del barrio Bolívar	23.452	23.571	23.492	=
Valledupar, Mercado Nuevo	2.667	2.750	2.694	=	Santa Marta (Magdalena)	22.941	24.118	23.529	=	Santa Marta (Magdalena)	22.941	24.118	23.529	=
Villavicencio, CAV	2.667	2.842	2.740	+	Sincelejo, Nuevo Mercado	18.382	18.627	18.505	=	Sincelejo, Nuevo Mercado	18.382	18.627	18.505	=
					Tuluá (Valle del Cauca)	19.730	20.086	19.931	-	Tuluá (Valle del Cauca)	19.730	20.086	19.931	-
					Villavicencio, CAV	20.208	26.360	22.077	+	Villavicencio, CAV	20.208	26.360	22.077	+
										Maíz enlatado				
										Medellín, Central Mayorista de Antioquia	9.742	10.127	9.910	=
										Manteca				
										Armenia, Mercar	5.133	5.320	5.251	=
										Bogotá, D.C., Corabastos	5.870	6.100	6.005	+

Cuadro 9. Mercados mayoristas. Precios de venta de productos procesados (continuación)
2019 (2 al 8 de noviembre)

Productos y mercados	Pesos por kilogramo				Tendencia	Productos y mercados	Pesos por kilogramo				Tendencia
	Mínimo	Máximo	Medio				Mínimo	Máximo	Medio		
Manteca (continuación)						Mayonesa doy pack (continuación)					
Bogotá, D.C., Plaza España	5.900	6.000	5.975	-		Cartagena, Bazurto	11.667	13.056	12.361	+	
Buenaventura (Valle del Cauca)	3.955	4.000	3.978	+		Cartago (Valle del Cauca)	11.028	11.944	11.435	=	
Cartago (Valle del Cauca)	5.250	5.500	5.405	=		Ibagué, Plaza La 21	8.500	10.250	9.188	+	
Cúcuta, Cenabastos	5.625	5.917	5.771	=		Medellín, Central Mayorista de Antioquia	9.306	9.444	9.396	-	
Florencia (Caquetá)	4.200	4.500	4.350	=		Palmira (Valle del Cauca)	10.583	11.528	11.111	-	
Ibagué, Plaza La 21	3.790	4.100	3.983	+		Pereira, Mercasa	7.333	8.513	8.060	-	
Manizales, Centro Galerías	5.800	6.100	5.967	=		Popayán, Plaza de mercado del barrio Bolívar	15.351	17.544	16.396	+	
Neiva, Surabastos	3.800	4.000	3.850	-		Santa Marta (Magdalena)	8.497	9.314	8.938	=	
Palmira (Valle del Cauca)	6.360	6.600	6.470	+		Sincelejo, Nuevo Mercado	10.528	10.972	10.792	-	
Pamplona (Norte de Santander)	5.833	6.000	5.889	=		Tuluá (Valle del Cauca)	10.667	16.557	13.508	=	
Popayán, Plaza de mercado del barrio Bolívar	3.900	4.000	3.967	=		Valledupar, Mercado Nuevo	11.111	11.111	11.111	=	
Tuluá (Valle del Cauca)	5.580	5.700	5.627	=		Villavicencio, CAV	10.542	10.694	10.587	+	
Margarina						Mostaza doy pack					
Armenia, Mercar	13.250	13.500	13.375	=		Barranquilla, Barranquillita	8.788	9.811	9.309	+	
Barranquilla, Barranquillita	12.267	12.908	12.567	+		Barranquilla, Granabastos	9.470	10.227	9.893	+	
Barranquilla, Granabastos	12.417	12.958	12.625	+		Pereira, Mercasa	11.979	12.521	12.283	=	
Bogotá, D.C., Corabastos	9.000	9.240	9.123	-		Sincelejo, Nuevo Mercado	9.394	9.848	9.545	+	
Bogotá, D.C., Plaza España	9.400	9.700	9.575	+		Panela cuadrada blanca					
Bucaramanga, Centroabastos	10.230	11.500	10.843	=		Barranquilla, Barranquillita	2.429	2.633	2.508	+	
Bucaramanga, Mercados del centro	10.800	12.400	11.400	=		Barranquilla, Granabastos	2.089	2.333	2.211	+	
Cali, La Floresta	16.200	17.000	16.567	+		Bucaramanga, Centroabastos	2.214	2.286	2.262	+	
Cali, Siloé	16.400	16.800	16.600	=		Bucaramanga, Mercados del centro	2.171	2.429	2.295	=	
Cartago (Valle del Cauca)	15.200	15.600	15.463	=		Cartagena, Bazurto	1.786	1.857	1.829	+	
Manizales, Centro Galerías	11.000	12.000	11.400	=		Charalá (Santander)	1.750	1.813	1.792	-	
Medellín, Central Mayorista de Antioquia	10.400	10.500	10.425	+		Güepsa (Santander)	1.583	1.650	1.616	-	
Medellín, Plaza Minorista "José María Villa"	11.000	11.000	11.000	=		Ibagué, Plaza La 21	1.944	2.000	1.965	+	
Neiva, Surabastos	7.700	8.000	7.875	+		Medellín, Central Mayorista de Antioquia	2.133	2.875	2.508	+	
Palmira (Valle del Cauca)	16.800	17.400	17.100	-		Moniquirá (Boyacá)	1.559	1.650	1.612	-	
Pamplona (Norte de Santander)	8.400	8.400	8.400	+		San Gil (Santander)	1.660	1.740	1.700	-	
Pereira, Mercasa	14.920	15.244	15.082	=		Santana (Boyacá)	1.630	1.721	1.675	-	
Popayán, Plaza de mercado del barrio Bolívar	16.650	16.700	16.683	-		Sincelejo, Nuevo Mercado	1.920	2.000	1.980	-	
Santa Marta (Magdalena)	12.083	12.917	12.417	=		Tunja, Complejo de Servicios del Sur	1.813	1.875	1.833	=	
Tuluá (Valle del Cauca)	16.000	16.600	16.350	-		Valledupar, Mercado Nuevo	2.333	2.667	2.500	=	
Villavicencio, CAV	7.800	8.090	7.963	-		Vélez (Santander)	1.550	1.667	1.610	-	
Mayonesa doy pack						Panela cuadrada morena					
Armenia, Mercar	13.377	13.706	13.501	=		Ancuya (Nariño)	1.500	1.600	1.555	=	
Barranquilla, Barranquillita	11.000	11.111	11.035	+		Bogotá, D.C., Corabastos	2.000	2.200	2.125	+	
Barranquilla, Granabastos	10.833	11.389	11.146	=		Bogotá, D.C., Paloquemao	2.000	2.050	2.013	+	
Bogotá, D.C., Corabastos	10.278	10.833	10.556	+		Bogotá, D.C., Plaza España	2.000	2.050	2.013	-	
Bogotá, D.C., Plaza España	10.944	11.111	11.056	-		Bogotá, D.C., Plaza Las Flores	2.100	2.200	2.133	+	
Bucaramanga, Centroabastos	8.158	13.000	10.531	+		Bucaramanga, Centroabastos	2.200	2.333	2.264	+	
Bucaramanga, Mercados del centro	8.300	8.500	8.417	=		Bucaramanga, Mercados del centro	2.333	2.400	2.356	=	
Buenaventura (Valle del Cauca)	16.360	17.193	16.678	+		Caparrapí (Cundinamarca)	1.300	1.550	1.428	+	
Cali, La Floresta	12.000	12.667	12.444	=		Charalá (Santander)	1.500	1.563	1.542	-	
Cali, Santa Helena	12.083	12.667	12.278	+		Consacá (Nariño)	1.500	1.520	1.510	-	
Cali, Siloé	12.000	12.667	12.333	=		Cúcuta, Cenabastos	1.786	1.984	1.918	+	

Cuadro 9. Mercados mayoristas. Precios de venta de productos procesados (continuación)
2019 (2 al 8 de noviembre)

Productos y mercados	Pesos por kilogramo				Tendencia	Productos y mercados	Pesos por kilogramo				Tendencia
	Mínimo	Máximo	Medio				Mínimo	Máximo	Medio		
Panela cuadrada morena (continuación)						Pastas alimenticias (continuación)					
Cúcuta, La Nueva Sexta	1.786	1.984	1.885	=	Barranquilla, Barranquillita	4.700	4.995	4.828	+		
Florencia (Caquetá)	1.917	1.983	1.950	=	Barranquilla, Granabastos	4.783	5.167	4.954	-		
Güepsa (Santander)	1.542	1.608	1.575	-	Bogotá, D.C., Corabastos	5.333	5.500	5.404	+		
Moniquirá (Boyacá)	1.513	1.631	1.567	-	Bogotá, D.C., Paloquemao	5.833	6.000	5.896	-		
Montería, Mercado del Sur	1.786	2.000	1.875	=	Bogotá, D.C., Plaza España	5.583	5.667	5.639	-		
Neiva, Surabastos	2.000	2.100	2.075	+	Bogotá, D.C., Plaza Las Flores	5.417	5.500	5.444	+		
Nocaima (Cundinamarca)	1.300	1.400	1.334	-	Bucaramanga, Centroabastos	4.520	4.600	4.547	=		
Pamplona (Norte de Santander)	2.128	2.128	2.128	++	Bucaramanga, Mercados del centro	4.480	4.720	4.573	=		
Pasto, El Potrerillo	1.680	1.680	1.680	=	Buenaventura (Valle del Cauca)	4.240	4.479	4.359	+		
Popayán, Plaza de mercado del barrio Bolívar	2.417	2.500	2.472	=	Cali, La Floresta	5.500	6.000	5.667	+		
San Gil (Santander)	1.550	1.650	1.600	-	Cali, Santa Helena	5.000	5.200	5.133	+		
Santa Marta (Magdalena)	1.967	2.133	2.033	=	Cali, Siloé	5.208	5.500	5.354	=		
Santana (Boyacá)	1.590	1.677	1.633	-	Cartagena, Bazurto	4.000	4.833	4.292	-		
Tuluá (Valle del Cauca)	2.958	3.063	3.006	-	Cartago (Valle del Cauca)	4.667	5.000	4.875	+		
Vélez (Santander)	1.508	1.625	1.568	-	Cúcuta, Cenabastos	3.417	3.833	3.583	=		
Villavicencio, CAV	2.230	2.400	2.305	-	Cúcuta, La Nueva Sexta	3.333	3.500	3.417	=		
Villeta (Cundinamarca)	1.250	1.450	1.319	-	Florencia (Caquetá)	2.500	2.583	2.542	=		
Panela en pastilla						Ibagué, Plaza La 21	5.333	5.750	5.556	-	
Caparrapí (Cundinamarca)	1.500	1.563	1.531	-	Manizales, Centro Galerías	4.800	5.600	5.225	=		
Nocaima (Cundinamarca)	1.450	1.500	1.488	-	Medellín, Central Mayorista de Antioquia	5.167	5.333	5.250	-		
Villeta (Cundinamarca)	1.563	1.625	1.604	-	Medellín, Plaza Minorista "José María Villa"	5.500	5.667	5.583	=		
Panela redonda blanca						Montería, Mercado del Sur	4.384	4.512	4.464	=	
Medellín, Central Mayorista de Antioquia	1.900	1.925	1.913	+	Neiva, Surabastos	5.583	5.833	5.688	+		
Sincelejo, Nuevo Mercado	2.286	2.357	2.321	+	Palmira (Valle del Cauca)	5.200	5.667	5.467	-		
Panela redonda morena						Pamplona (Norte de Santander)	3.167	3.333	3.278	+	
Ancuya (Nariño)	1.500	1.600	1.555	=	Pasto, El Potrerillo	5.000	5.000	5.000	=		
Armenia, Mercar	2.750	2.833	2.792	=	Pereira, Mercasa	5.017	5.858	5.452	=		
Cali, La Floresta	3.875	3.917	3.903	+	Popayán, Plaza de mercado del barrio Bolívar	4.667	5.000	4.833	=		
Cali, Santa Helena	3.750	3.792	3.764	-	Santa Marta (Magdalena)	3.680	4.000	3.856	=		
Cali, Siloé	3.833	3.875	3.854	-	Sincelejo, Nuevo Mercado	3.840	4.280	4.042	+		
Caparrapí (Cundinamarca)	1.500	1.500	1.500	=	Tuluá (Valle del Cauca)	4.750	5.217	4.989	-		
Cartago (Valle del Cauca)	2.542	2.542	2.542	-	Valledupar, Mercado Nuevo	4.160	4.240	4.187	=		
Manizales, Centro Galerías	2.083	2.167	2.125	=	Villavicencio, CAV	5.250	5.583	5.454	-		
Medellín, Central Mayorista de Antioquia	1.975	2.167	2.074	-	Sal yodada						
Medellín, Plaza Minorista "José María Villa"	2.250	2.271	2.255	+	Armenia, Mercar	1.080	1.104	1.091	=		
Montería, Mercado del Sur	1.800	2.100	1.975	=	Barranquilla, Barranquillita	960	1.040	999	-		
Palmira (Valle del Cauca)	2.667	2.708	2.682	-	Barranquilla, Granabastos	960	1.040	1.018	-		
Pereira, Mercasa	2.810	3.000	2.909	=	Bogotá, D.C., Corabastos	580	600	590	+		
Sandoná (Nariño)	1.450	1.500	1.475	-	Bogotá, D.C., Paloquemao	600	660	640	-		
Sonsón (Antioquia)	1.875	1.979	1.901	-	Bogotá, D.C., Plaza España	1.000	1.075	1.044	-		
Tuluá (Valle del Cauca)	2.788	2.883	2.835	-	Bucaramanga, Centroabastos	1.050	1.175	1.122	+		
Yolombó (Antioquia)	1.750	1.900	1.828	-	Bucaramanga, Mercados del centro	1.070	1.150	1.115	-		
Pastas alimenticias						Cali, La Floresta	1.080	1.120	1.107	=	
Arauca (Arauca)	2.667	2.875	2.771	=	Cali, Santa Helena	1.040	1.080	1.067	=		
Armenia, Mercar	5.000	5.167	5.083	=	Cali, Siloé	1.080	1.120	1.100	=		
					Cartagena, Bazurto	720	736	728	+		
					Cartago (Valle del Cauca)	1.008	1.080	1.042	=		
					Cúcuta, Cenabastos	1.100	1.100	1.100	=		
					Cúcuta, La Nueva Sexta	1.100	1.100	1.100	=		
					Ibagué, Plaza La 21	1.192	1.192	1.192	+		

Cuadro 9. Mercados mayoristas. Precios de venta de productos procesados (conclusión) 2019 (2 al 8 de noviembre)

Productos y mercados	Pesos por kilogramo				Tendencia	Productos y mercados	Pesos por kilogramo				Tendencia
	Mínimo	Máximo	Medio	Precios			Mínimo	Máximo	Medio	Precios	
Sal yodada (continuación)						Sardinias en lata					
Manizales, Centro Galerías	1.120	1.280	1.170		=	Armenia, Mercar	10.118	10.373	10.261		=
Medellín, Central Mayorista de Antioquia	1.160	1.200	1.176		-	Barranquilla, Barranquillita	7.559	7.765	7.652		+
Medellín, Plaza Minorista "José María Villa"	1.120	1.200	1.160		=	Barranquilla, Granabastos	7.696	7.843	7.766		+
Montería, Mercado del Sur	960	1.000	978		=	Bogotá, D.C., Corabastos	9.745	9.902	9.826		+
Neiva, Surabastos	1.200	1.280	1.250		-	Bogotá, D.C., Plaza España	10.000	10.196	10.147		+
Palmira (Valle del Cauca)	1.040	1.080	1.070		=	Buenaventura (Valle del Cauca)	6.515	6.863	6.689		+
Pamplona (Norte de Santander)	1.100	1.100	1.100		=	Cali, La Floresta	8.235	8.471	8.346		+
Pasto, El Potrerillo	952	1.000	976		=	Cali, Santa Helena	9.804	9.853	9.820		=
Pereira, Mercasa	1.000	1.030	1.010		=	Cali, Siloé	7.765	8.000	7.882		=
Popayán, Plaza de mercado del barrio Bolívar	1.040	1.040	1.040		-	Cartagena, Bazurto	7.500	7.696	7.635		+
Santa Marta (Magdalena)	1.000	1.080	1.030		=	Cartago (Valle del Cauca)	10.490	10.588	10.556		=
Sincelejo, Nuevo Mercado	880	936	914		+	Cúcuta, Cenabastos	9.804	10.490	10.049		-
Tuluá (Valle del Cauca)	1.032	1.072	1.056		+	Cúcuta, La Nueva Sexta	9.804	10.637	10.147		+
Tunja, Complejo de Servicios del Sur	600	620	613		=	Manizales, Centro Galerías	10.402	10.588	10.520		=
Valledupar, Mercado Nuevo	960	960	960		=	Medellín, Central Mayorista de Antioquia	8.186	8.260	8.217		=
Villavicencio, CAV	1.015	1.025	1.021		=	Medellín, Plaza Minorista "José María Villa"	8.235	8.284	8.260		=
Salsa de tomate doy pack						Sopa de pollo (caja)					
Armenia, Mercar	13.377	13.596	13.465		=	Bogotá, D.C., Corabastos	42.735	44.160	43.447		-
Barranquilla, Barranquillita	10.958	11.111	11.033		+	Bogotá, D.C., Paloquemao	42.735	44.872	43.922		+
Barranquilla, Granabastos	11.056	11.389	11.201		=	Bogotá, D.C., Plaza España	44.160	45.584	45.228		+
Bogotá, D.C., Corabastos	10.278	10.833	10.625		=	Vinagre					
Bogotá, D.C., Plaza España	10.833	11.111	11.000		-	Barranquilla, Barranquillita	1.488	1.575	1.541		=
Bucaramanga, Centroabastos	6.292	11.000	8.577		+	Barranquilla, Granabastos	1.542	1.725	1.629		-
Bucaramanga, Mercados del centro	6.400	6.667	6.522		=	Bucaramanga, Centroabastos	1.792	1.900	1.842		+
Buenaventura (Valle del Cauca)	12.563	12.604	12.583		+	Cartagena, Bazurto	1.333	1.375	1.354		+
Cali, La Floresta	12.000	12.667	12.444		=	Cúcuta, Cenabastos	1.583	1.667	1.611		=
Cali, Santa Helena	12.083	12.667	12.278		=	Cúcuta, La Nueva Sexta	1.583	1.667	1.611		=
Cali, Siloé	12.083	12.667	12.375		+	Pamplona (Norte de Santander)	1.500	1.583	1.556		=
Cartagena, Bazurto	15.625	16.250	16.042		-	Pereira, Mercasa	4.375	4.667	4.521		=
Cartago (Valle del Cauca)	11.028	11.944	11.435		=	Santa Marta (Magdalena)	1.167	1.250	1.219		=
Ibagué, Plaza La 21	7.600	9.000	8.275		+	Sincelejo, Nuevo Mercado	1.000	1.083	1.042		=
Medellín, Central Mayorista de Antioquia	11.667	11.875	11.745		-	Valledupar, Mercado Nuevo	1.000	1.083	1.028		=
Medellín, Plaza Minorista "José María Villa"	12.292	12.500	12.448		-	TENDENCIAS					
Montería, Mercado del Sur	10.333	10.667	10.479		=	---					
Palmira (Valle del Cauca)	10.583	11.528	11.111		-	-					
Pasto, El Potrerillo	12.500	13.056	12.778		=	+					
Pereira, Mercasa	8.000	8.513	8.282		=	+++					
Popayán, Plaza de mercado del barrio Bolívar	10.938	12.719	11.752		=	+					
Santa Marta (Magdalena)	8.497	9.314	8.938		=	++					
Sincelejo, Nuevo Mercado	10.528	10.972	10.792		-	=					
Tuluá (Valle del Cauca)	10.667	13.042	11.786		=	=					
Valledupar, Mercado Nuevo	11.111	11.111	11.111		=	=					
Villavicencio, CAV	10.542	10.694	10.587		+	=					

TENDENCIAS

---	-	+	+++
Variación mayor al -20 %	Variación entre 0 % y -10 %	Variación entre 0 % y 10 %	Variación mayor al 20 %
--	=	++	n. d.
Variación entre -10 % y -20 %	Variación igual a 0 %	Variación entre 10 % y 20 %	No determinado

PRECIOS DE LA PANELA

Durante el mes de octubre, en San Gil (Santander) se registró un incremento en los precios de la panela cuadrada. En el caso de la panela blanca, el kilo se vendió a \$1.829, lo que representó un alza del 21,85%. El alza se debió a la poca producción en los municipios de Mogotes, Charalá, Ocamonte y Valle de San José (Santander), pues la mano de obra se está destinando a la cosecha de café; hubo poca presencia de productores

Igualmente, en Yolombó (Antioquia) subió la cotización de la panela redonda morena como consecuencia de la menor oferta porque las lluvias han dificultado el transporte y la producción y han deteriorado las vías de comunicación en las diferentes veredas del municipio. Llegaron compradores de Medellín, Bucaramanga y Barrancabermeja (Santander), así como de Segovia, Puerto Berrio, Anorí, Amalfi, Zaragoza y Cisneros (Antioquia). El kilo de panela redonda morena se negoció a \$1.907, 18,15% más que en septiembre.

De la misma forma, en Villeta (Cundinamarca) hubo buena oferta de las panelas cuadrada morena y en pastilla. El producto llegó desde las diferentes veredas del municipio, como Bagazal, Río Dulce, Naranjal, Mave, Masata y Cune, así como de algunos municipios cercanos como Quebradanegra y Sasaima. En su mayoría se envió a la capital del país, seguido por los Llanos Orientales, Santander y algunos municipios aledaños a Bogotá. En el caso de la panela cuadra morena el incremento fue del 17,45%, ofreciéndose el kilo a \$1.541.



Fuente: <https://www.eltiempo.com>

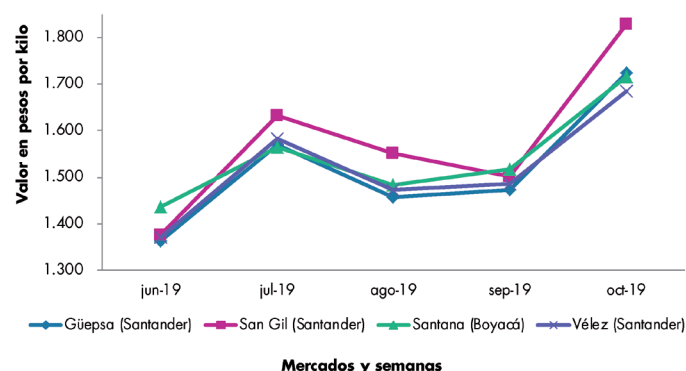
Cuadro 10. Precios por kilo de la panela redonda morena Junio a octubre de 2019

Mercados	2019				
	Junio	Julio	Agosto	Septiembre	Octubre
Ancuya (Nariño)	1.461	1.504	1.398	1.300	1.478
Caparrapí (Cundinamarca)	1.457	1.481	1.481	1.338	1.488
Sandoná (Nariño)	1.488	1.488	1.400	1.348	1.485
Yolombó (Antioquia)	1.467	1.609	1.520	1.614	1.907

Fuente: Sipsa-DANE. Cálculos: DANE.

Así mismo, en Nociama (Cundinamarca) aumentó el precio de la panela en pastilla y cuadrada morena, pues se dio una mayor demanda para el producto de primera calidad procedente de las veredas San Cayetano, Loma Larga, Cocunche y Baquero, entre otras y de los municipios de Nimaima y Vergara. Se envió a Bogotá, El Rosal, Zipaquirá, Gachancipá, Supatá y San Francisco (Cundinamarca). El kilo de panela en pastilla se vendió a \$1.669, lo que representó un incremento del 15,58%.

Gráfico 8. Comportamiento del precio de la panela cuadrada blanca Junio a octubre de 2019



Fuente: DANE, Sipsa.

En Güepsa (Santander) también se incrementaron las cotizaciones de las panelas cuadradas blanca y morena. Aunque en el municipio se presentaron condiciones climáticas favorables para realizar los procesos de apronta, molienda y transporte de caña hacia los trapiches, disminuyó el procesamiento de caña debido a escasez de mano de obra, la cual se destinó a la cosecha de café de los municipios vecinos, por lo que se dio una disminución en el procesamiento de caña en los trapiches de Güepsa, Chipatá, Aguada y San Benito (Santander). Se despachó producto hacia Cartagena (Bolívar), Cúcuta (Norte de Santander), Barranquilla (Atlántico) y Bogotá. En el caso de la panela blanca, el aumento fue del 16, 97% y el kilo se transó a \$1.723.

Cuadro 11. Precios por kilo de la panela cuadrada morena Junio a octubre de 2019

Mercados	2019				
	Junio	Julio	Agosto	Septiembre	Octubre
Ancuya (Nariño)	1.461	1.504	1.398	1.300	1.478
Caparrapí (Cundinamarca)	1.460	1.543	1.489	1.321	1.465
Charalá (Santander)	1.531	1.625	1.620	1.583	1.879
Consacá (Nariño)	1.469	1.500	1.388	1.338	1.491
Güepsa (Santander)	1.355	1.567	1.445	1.444	1.682
Moniquirá (Boyacá)	1.388	1.543	1.424	1.371	1.635
Nocaima (Cundinamarca)	1.452	1.517	1.379	1.318	1.543
San Gil (Santander)	1.361	1.596	1.540	1.501	1.804
Santana (Boyacá)	1.428	1.556	1.473	1.489	1.678
Vélez (Santander)	1.359	1.573	1.464	1.456	1.643
Villeta (Cundinamarca)	1.482	1.597	1.373	1.312	1.541

Fuente: DANE, Sipsa. Cálculos: DANE.

Subieron los precios de las panelas cuadradas morena y blanca en Vélez (Santander) como consecuencia de la disminución del procesamiento de panela, ya que la temporada cafetera desplazó la disponibilidad de mano de obra de los cultivos de caña hacia los

cafetales. La anterior situación se registró tanto en los trapiches locales como en los de La Paz, San Benito y Chipatá (Santander). Adicionalmente, algunas lluvias afectaron ligeramente los procesos de apronta, molienda y transporte. Se despachó panela hacia la Costa Atlántica, Arauca, Bogotá y Tunja (Boyacá). El kilo de panela morena se vendió a \$1.643, 12,84% más que en septiembre.

Cuadro 12. Precios por kilo de la panela cuadrada blanca Junio a octubre de 2019

Mercados	2019				
	Junio	Julio	Agosto	Septiembre	Octubre
Charalá (Santander)	1.594	1.775	1.698	1.583	1.954
Güepsa (Santander)	1.363	1.569	1.457	1.473	1.723
Moniquirá (Boyacá)	1.393	1.552	1.429	1.390	1.674
San Gil (Santander)	1.376	1.632	1.552	1.501	1.829
Santana (Boyacá)	1.436	1.564	1.482	1.518	1.715
Vélez (Santander)	1.370	1.583	1.473	1.485	1.683

Fuente: DANE, Sipsa. Cálculos: DANE.

Por último, en Ancuya (Nariño) subieron los precios de las panelas morena, cuadrada y redonda, situación relacionada con la poca producción que durante este periodo se registra en otras zonas paneleras del país (Santander, Boyacá y Antioquia, entre otros) permitiendo que el producto nariñense se demande más. Allí el kilo, tanto de panela cuadrada como redonda, se vendió a \$1.478 y en el caso de la redonda el alza fue del 12,23%.

Cuadro 13. Precios por kilo de la panela en pastilla Junio a octubre de 2019

Mercados	2019				
	Junio	Julio	Agosto	Septiembre	Octubre
Caparrapí (Cundinamarca)	1.458	1.618	1.581	1.413	1.563
Nocaima (Cundinamarca)	1.547	1.688	1.480	1.444	1.669
Villeta (Cundinamarca)	1.595	1.634	1.504	1.561	1.777

Fuente: DANE, Sipsa. Cálculos: DANE.

PRECIOS DE VENTA DEL ARROZ Y SUBPRODUCTOS

Precios de venta del arroz y subproductos en molino durante octubre

Arroz paddy

Durante el mes de octubre los precios del arroz paddy subieron en diecisiete de los veintidós municipios que reportaron información al Sipsa y en cuatro permanecieron estables. Los incrementos más destacados se presentaron en el departamento de Casanare, específicamente en Aguazul, Villanueva y Yopal, con 13,65%, 14,17% y 15,60%, de manera respectiva. Lo anterior estuvo asociado a la terminación de las cosechas regionales de arroz.

Lo mismo ocurrió en Meta, esta vez en los municipios de Acacías, Granada y San Martín, los cuales mostraron un ascenso en sus cotizaciones del 9,55%, 11,02% y 7,14%, respectivamente; la situación anterior fue motivada por la escasez de grano para procesamiento. Se contó con oferta de paddy desde Puerto Lleras, San Carlos de Guaroa, Vistahermosa, Fuente de Oro, Acacías, Puerto Concordia (Meta) y Puerto Santander (Norte de Santander).

Esta tendencia positiva en los precios también se observó en Alvarado, Espinal, Ibagué, Purificación y Venadillo (Tolima) como consecuencia de la menor disponibilidad de materia prima a nivel departamental. Llegó carga de paddy desde Espinal, Guamo, Saldaña, Ambalema, Piedras, Alvarado, Lérída e Ibagué (Tolima). Adicionalmente los productores de Alvarado, Ibagué y Purificación reportaron bajos niveles de inventarios.

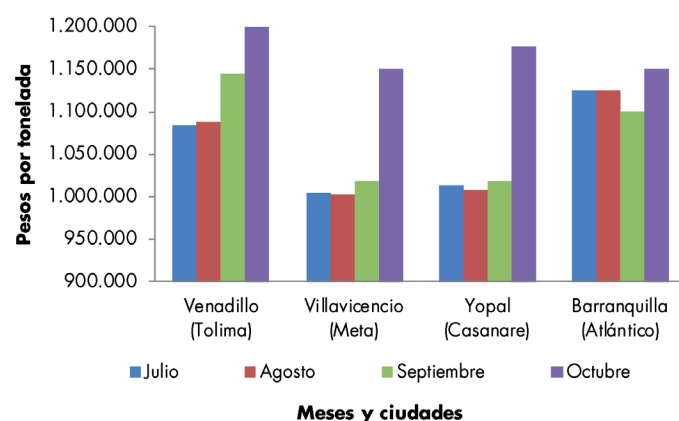


De manera similar, en Bucaramanga y Cúcuta las cotizaciones subieron 10,34% y 5,15%, respectivamente. En esta última ciudad lo que generó esta conducta fue el menor abastecimiento de paddy en el departamento, mientras que en Bucaramanga estuvo influenciado por el incremento en los precios de las materias primas ante el alza del dólar.

En Barranquilla y Magangué los precios crecieron 4,55% y 4,76% de manera respectiva, ante la terminación de los ciclos productivos en María la Baja (Bolívar), Fundación (Magdalena) y la mojana sucreña. Además, en Magangué hubo una mayor demanda de producto.

Los precios no variaron en Campoalegre, Neiva (Huila), Lérída (Tolima) y Valledupar (Cesar). Por ejemplo, en Valledupar las cotizaciones se mantuvieron como estrategia comercial para impulsar las ventas; mientras

Gráfico 9. Precio del arroz paddy 2019 (Julio-octubre)



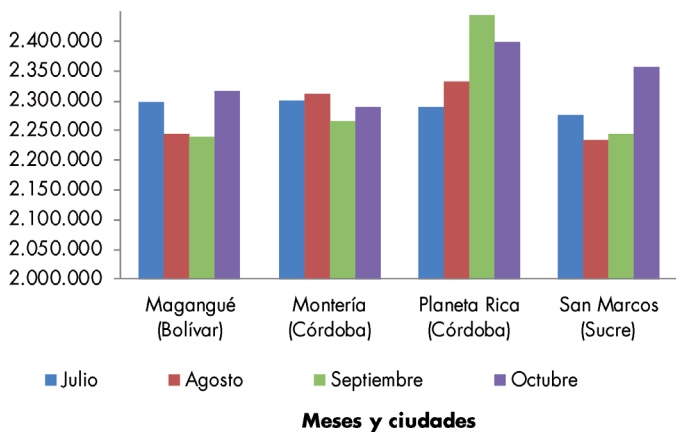
Fuente: DANE, Sipsa.

que en Lérída aunque ya pasó la cosecha, el grano fue suficiente para satisfacer las necesidades de sus clientes.

Arroz blanco

Para el mes de octubre, las cotizaciones del arroz blanco en bulto se incrementaron en trece de los diecinueve municipios visitados y continuaron sin cambios en los seis restantes. Las alzas más representativas se dieron en Alvarado y Espinal (Tolima), con 12,80% y 13,68%, respectivamente. En Alvarado dicho comportamiento fue explicado por los mayores costos de la materia prima, lo que a su vez provocó menores ventas; mientras que en Espinal estuvo motivada por la caída en los volúmenes de procesamiento, adicionalmente los molinos le dieron prioridad al despacho de arroz blanco empacado hacia los mercados de Cali y Bogotá.

Gráfico 10. Precio del arroz blanco en bulto 2019 (Julio-octubre)



Fuente: DANE, Sipsa.

De igual forma subieron los precios en Acacías (Meta) en 9,72%, ante la reducida disponibilidad de grano por la culminación de los cortes de cosechas en este departamento. Un comportamiento similar se evidenció en Aguazul (Casanare) ante la baja oferta de arroz paddy que llegó para la trilla; allí el alza fue del 6,78% y se ofreció en las ciudades de Barranquilla, Medellín y Bogotá.

Lo mismo ocurrió en Ibagué (Tolima) y Valledupar (Cesar), donde las cotizaciones presentaron ascensos del 7,84% y 8,28%, de manera respectiva. En el caso de Ibagué,

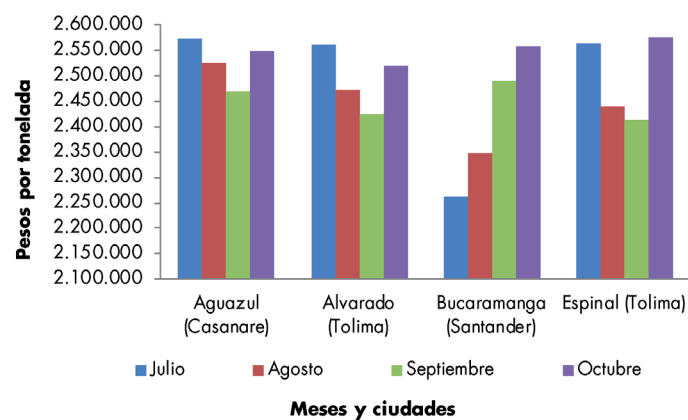
esto estuvo relacionado con la reducida oferta de grano local y el producto fue demandado desde Cali y Bogotá. Para Valledupar este comportamiento obedeció al menor abastecimiento de paddy por el cierre de ciclos productivos en la zona rural de Valledupar y Fonseca (La Guajira).

Algo similar pasó con los precios en los municipios de Bucaramanga (Santander) y San Marcos (Sucre), los cuales mostraron aumentos del 5,08% y 4,95%, respectivamente. En Bucaramanga se dio un alza en el precio de las materias primas ante el aumento del dólar, a lo que se sumó que se tuvo que llevar materia prima desde Aguachica y San Alberto (Cesar) a un mayor valor. Por otra parte, lo que más influyó en el precio en San Marcos fueron las mayores órdenes de pedido desde Sincelejo, Montería, Barranquilla y Cartagena, sumado a la escasez de grano para el procesamiento desde la mojana sucreña.

Las cotizaciones siguieron sin variaciones en Campoalegre (Huila), Cúcuta (Norte de Santander), Montería, Planeta Rica, Sahagún (Córdoba) y Purificación (Tolima). Por ejemplo, en Montería, Planeta Rica y Sahagún la oferta local fue suficiente para cubrir los requerimientos de la demanda de los distintos mercados.

Igualmente, las cotizaciones del arroz blanco empacado subieron en once de los diecinueve mercados donde el Sipsa tomó información y en los ocho restantes permanecieron estables. El aumento más marcado

Gráfico 11. Precio del arroz blanco empacado 2019 (Julio-octubre)



Fuente: DANE, Sipsa.

ocurrió en Acacías (Meta) con 10,92%, donde las fuentes consultadas afirmaron que dicha conducta fue causada por la mayor demanda de paddy desde los distintos mercados del departamento.

Así mismo sobresalieron las alzas en los precios de San Martín y Villavicencio (Meta), las cuales estuvieron relacionadas con la poca disponibilidad de grano para el procesamiento. Allí la cotización se incrementó en 5,59% y 6,01%, de manera respectiva. En Villavicencio se despachó producto, especialmente, a Medellín.

Este comportamiento también se observó en el departamento de Tolima, en los municipios de Alvarado, Espinal, Ibagué, Lérica y Venadillo. Por ejemplo, en Espinal y Venadillo los precios registraron un ascenso de 6,74% y 5,26%, respectivamente y, fueron generados por el mayor costo de la materia prima, sumado a un aumento de los pedidos desde Valle del Cauca, Antioquia, Huila y Tolima. En ambos municipios los inventarios permanecieron bajos.

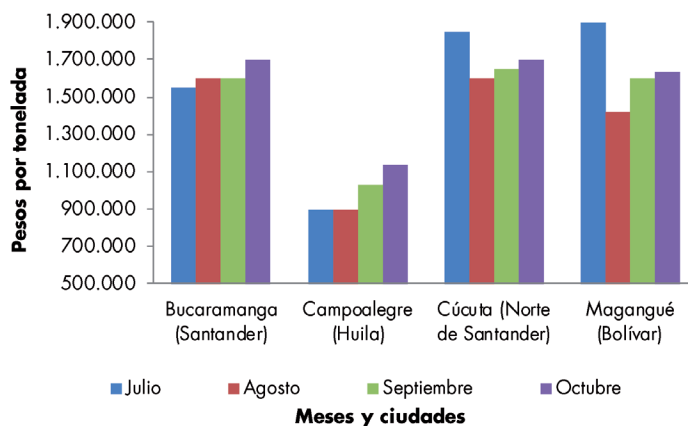
Las cotizaciones no variaron en Bucaramanga (Santander), Cúcuta (Norte de Santander), Campoalegre, Neiva, Rivera (Huila), Purificación (Tolima), Sahagún (Córdoba) y Villanueva (Casanare). Por ejemplo, en Campoalegre se respetaron los acuerdos comerciales con sus principales clientes, lo que adujo la estabilidad de la cotización; mientras que en Cúcuta este comportamiento se dio con el fin de dinamizar las ventas.

Harina de arroz y arroz cristal

Los precios de la harina de arroz durante el mes de octubre descendieron en trece de los veintidós mercados donde se ofreció, aumentaron en tres y fueron estables en los nueve restantes. La caída más significativa se presentó en Rivera (Huila), con 15,58%, y estuvo justificada por nuevas negociaciones con el principal cliente de la industria de alimentos concentrados.

Igual sucedió en Alvarado, Espinal y Purificación (Tolima), donde las cotizaciones disminuyeron 9,39%,

Gráfico 12. Precio del arroz cristal 2019 (Julio-octubre)



Fuente: DANE, Sipsa.

8,50% y 10,66%, de manera respectiva. En este último municipio lo que causó dicho comportamiento fueron los nuevos acuerdos comerciales; mientras que en Alvarado y Espinal hubo mayor competencia por la salida de la cosecha de maíz, el cual es utilizado por las plantas de concentrado como sustituto de la harina de arroz.

Los precios también se redujeron en Villanueva (Casanare), Campoalegre (Huila) y San Martín (Meta), en 7,21%, 5,53% y 6,70%, respectivamente. En todos los casos esta tendencia fue el resultado de la implementación de una estrategia comercial para incentivar las ventas pues, según comentaron las fuentes, ingresó maíz importado a un bajo costo.

Una situación similar se experimentó en Bucaramanga (Santander) y Cúcuta (Norte de Santander), donde los descuentos en las cotizaciones fueron 3,75% y 4,48%, respectivamente. En este último lo que provocó el menor valor fue la lenta rotación de los inventarios, mientras que en Cúcuta fue motivada por la mayor producción de este subproducto.

Los únicos lugares donde los precios se incrementaron fue en Valledupar (Cesar) y Villavicencio (Meta), con 5,10% y 3,97%, de manera respectiva. En Valledupar dicho ascenso fue explicado por la reducida disponibilidad de materia prima derivada del cierre de los ciclos

productivos en Cesar y La Guajira. Mientras que en Villavicencio estuvo asociado a la mayor demanda de este subproducto.

Las cotizaciones siguieron sin cambios en los municipios de Acacías, Granada (Meta), Montería, Planeta Rica (Córdoba), Aguazul (Casanare), Barranquilla (Atlántico), Magangué (Bolívar), Neiva (Huila) y Yopal (Casanare). Por ejemplo, en Granada, se respetaron los acuerdos comerciales del mes anterior, mientras que en Magangué, si bien es cierto que la oferta de paddy se redujo, las reservas del subproducto fueron suficientes para satisfacer las cantidades demandadas desde Medellín, Montería, Barranquilla y Sincelejo.

Las cotizaciones del arroz cristal mostraron estabilidad durante el mes de octubre en once de los quince municipios donde se recolectó información y aumentaron en los cuatro restantes. El alza de precios más significativa se presentó en Campoalegre (Huila) (10,93%) ante la realización de nuevas negociaciones con el principal cliente del sector de las bebidas alcohólicas.

Esta tendencia se replicó en la ciudad de Barranquilla, donde la escasez de arroz paddy desde las zonas

de cultivo de los departamentos de Bolívar, Sucre y Magdalena provocó que los precios de este subproducto crecieran un 9,68%. Se despachó a las ciudades de Barranquilla, Santa Marta y Valledupar.

De igual forma, subieron las cotizaciones en Bucaramanga y Cúcuta, en 6,25% y 3,03%, de manera respectiva. En esta última ciudad dicha conducta fue generada por la mayor demanda del mercado local; mientras que en Bucaramanga lo causó el menor abastecimiento de grano originario de San Alberto (Cesar).

Finalmente, los precios no variaron en Acacías, Granada, San Martín, Villavicencio (Meta), Magangué (Bolívar), Espinal, Ibagué (Tolima), Neiva, Rivera (Huila), San Marcos (Sucre) y Yopal (Casanare). Por ejemplo, en Espinal la disponibilidad de este producto fue suficiente para satisfacer los requerimientos de sus principales clientes en la Costa Caribe. Por otra parte, en San Marcos a pesar que se han reducido los volúmenes de materia prima, con la cantidad procesada se logró cumplir con las órdenes de pedido desde Sincelejo, Barranquilla y Cartagena.

BOLETÍN SEMANAL PRECIOS MAYORISTAS

Cuadro 14. Precios de venta del arroz y subproductos en molino durante octubre 2019

Productos y mercados	Pesos por kilogramo				Tendencia	Productos y mercados	Pesos por kilogramo				Tendencia
	Mínimo	Máximo	Medio				Mínimo	Máximo	Medio		
Arroz blanco empacado						Arroz cristal (continuación)					
Acacias (Meta)	2.520.000	2.520.000	2.520.000		◦◦	Ibagué (Tolima)	1.620.000	1.620.000	1.620.000		=
Aguazul (Casanare)	2.512.000	2.576.000	2.549.333		◦	Magangué (Bolívar)	1.400.000	1.800.000	1.633.333		=
Alvarado (Tolima)	2.520.000	2.520.000	2.520.000		◦	Neiva (Huila)	1.200.000	1.200.000	1.200.000		=
Bucaramanga (Santander)	2.250.000	2.760.000	2.556.667		=	Rivera (Huila)	1.220.000	1.220.000	1.220.000		=
Campoalegre (Huila)	2.432.000	2.480.000	2.456.000		=	San Marcos (Sucre)	1.600.000	1.800.000	1.700.000		=
Cúcuta (Norte de Santander)	2.541.000	2.814.000	2.665.000		=	San Martín (Meta)	1.200.000	1.200.000	1.200.000		=
Espinal (Tolima)	2.560.000	2.600.000	2.576.000		◦	Villavicencio (Meta)	950.000	1.500.000	1.325.000		=
Granada (Meta)	2.560.000	2.560.000	2.560.000		◦	Yopal (Casanare)	1.520.000	1.650.000	1.585.000		=
Ibagué (Tolima)	2.560.000	2.640.000	2.586.000		◦	Arroz granza					
Lérida (Tolima)	2.515.000	2.515.000	2.515.000		◦	Acacias (Meta)	1.130.000	1.130.000	1.130.000		n.d
Neiva (Huila)	2.432.000	2.432.000	2.432.000		=	Aguazul (Casanare)	840.000	998.000	932.500		x
Purificación (Tolima)	2.560.000	2.560.000	2.560.000		=	Alvarado (Tolima)	1.155.000	1.155.000	1.155.000		=
Rivera (Huila)	2.448.000	2.448.000	2.448.000		=	Campoalegre (Huila)	1.200.000	1.200.000	1.200.000		=
Sahagún (Córdoba)	2.244.000	2.355.000	2.299.500		=	Cúcuta (Norte de Santander)	819.000	1.100.000	939.750		xx
San Martín (Meta)	2.568.000	2.568.000	2.568.000		◦	Espinal (Tolima)	1.103.000	1.208.000	1.173.000		=
Venadillo (Tolima)	2.560.000	2.560.000	2.560.000		◦	Ibagué (Tolima)	998.000	1.470.000	1.232.800		◦
Villanueva (Casanare)	2.480.000	2.480.000	2.480.000		=	Lérida (Tolima)	980.000	980.000	980.000		=
Villavicencio (Meta)	2.520.000	2.560.000	2.540.000		◦	Magangué (Bolívar)	850.000	900.000	870.000		◦
Yopal (Casanare)	2.544.000	2.594.000	2.567.750		◦	Montería (Córdoba)	950.000	950.000	950.000		◦◦
Arroz blanco en bulto						Purificación (Tolima)	977.000	977.000	977.000		◦◦◦
Acacias (Meta)	2.250.000	2.380.000	2.315.000		◦◦	Sahagún (Córdoba)	833.000	833.000	833.000		xx
Aguazul (Casanare)	2.300.000	2.646.000	2.465.500		◦	San Marcos (Sucre)	850.000	850.000	850.000		=
Alvarado (Tolima)	2.820.000	2.820.000	2.820.000		◦◦◦	San Martín (Meta)	840.000	1.050.000	945.000		◦
Barranquilla (Atlántico)	2.500.000	2.556.000	2.532.250		◦	Valledupar (Cesar)	600.000	700.000	666.667		◦
Bucaramanga (Santander)	2.400.000	2.600.000	2.480.000		◦	Venadillo (Tolima)	1.050.000	1.050.000	1.050.000		=
Campoalegre (Huila)	2.400.000	2.400.000	2.400.000		=	Villavicencio (Meta)	900.000	1.050.000	975.000		◦
Cúcuta (Norte de Santander)	2.340.000	2.600.000	2.472.000		=	Yopal (Casanare)	900.000	1.155.000	1.037.500		xx
Espinal (Tolima)	2.660.000	2.660.000	2.660.000		◦◦◦	Arroz paddy verde					
Ibagué (Tolima)	2.500.000	2.820.000	2.660.000		◦◦	Acacias (Meta)	1.112.000	1.136.000	1.124.000		◦◦
Magangué (Bolívar)	2.267.000	2.333.000	2.315.400		◦	Aguazul (Casanare)	1.020.000	1.200.000	1.155.000		◦◦◦
Montería (Córdoba)	2.267.000	2.311.000	2.289.000		=	Alvarado (Tolima)	1.200.000	1.200.000	1.200.000		◦◦
Planeta Rica (Córdoba)	2.400.000	2.400.000	2.400.000		=	Barranquilla (Atlántico)	1.150.000	1.150.000	1.150.000		◦
Purificación (Tolima)	2.509.000	2.509.000	2.509.000		=	Bucaramanga (Santander)	1.280.000	1.280.000	1.280.000		◦◦
Sahagún (Córdoba)	2.244.000	2.356.000	2.300.000		=	Campoalegre (Huila)	1.104.000	1.120.000	1.112.000		=
San Marcos (Sucre)	2.267.000	2.444.000	2.355.500		◦	Cúcuta (Norte de Santander)	1.120.000	1.168.000	1.142.400		◦
San Martín (Meta)	2.240.000	2.400.000	2.320.000		◦	Espinal (Tolima)	1.136.000	1.184.000	1.168.000		◦◦
Valledupar (Cesar)	2.300.000	2.400.000	2.353.333		◦◦	Granada (Meta)	1.128.000	1.128.000	1.128.000		◦◦
Villavicencio (Meta)	2.200.000	2.487.000	2.329.000		◦	Ibagué (Tolima)	1.184.000	1.216.000	1.198.400		◦◦
Yopal (Casanare)	2.170.000	2.460.000	2.367.500		◦	Lérida (Tolima)	1.136.000	1.136.000	1.136.000		=
Arroz cristal						Magangué (Bolívar)	1.100.000	1.100.000	1.100.000		◦
Acacias (Meta)	1.680.000	1.680.000	1.680.000		=	Neiva (Huila)	1.104.000	1.104.000	1.104.000		=
Barranquilla (Atlántico)	1.700.000	1.700.000	1.700.000		◦◦	Purificación (Tolima)	1.184.000	1.184.000	1.184.000		◦◦
Bucaramanga (Santander)	1.600.000	1.800.000	1.700.000		◦	Rivera (Huila)	1.136.000	1.136.000	1.136.000		◦
Campoalegre (Huila)	1.137.000	1.137.000	1.137.000		◦◦	San Martín (Meta)	1.100.000	1.100.000	1.100.000		◦◦
Cúcuta (Norte de Santander)	1.700.000	1.700.000	1.700.000		◦	San Martín (Meta)	1.120.000	1.176.000	1.148.000		n.d
Espinal (Tolima)	1.700.000	1.700.000	1.700.000		=	Valledupar (Cesar)	1.150.000	1.180.000	1.160.000		=
Granada (Meta)	1.100.000	1.100.000	1.100.000		=	Venadillo (Tolima)	1.200.000	1.200.000	1.200.000		◦

BOLETÍN SEMANAL PRECIOS MAYORISTAS

Cuadro 14. Precios de venta del arroz y subproductos en molino durante (conclusión) octubre 2019

Productos y mercados	Pesos por kilogramo			Tendencia	Productos y mercados	Pesos por kilogramo			Tendencia
	Mínimo	Máximo	Medio			Mínimo	Máximo	Medio	
Arroz paddy verde (continuación)					Harina de arroz (continuación)				
Villanueva (Casanare)	1.160.000	1.160.000	1.160.000	° ° °	Lérida (Tolima)	857.000	857.000	857.000	x
Villavicencio (Meta)	1.120.000	1.160.000	1.150.000	° ° °	Magangué (Bolívar)	580.000	600.000	588.000	=
Yopal (Casanare)	1.160.000	1.189.000	1.176.800	° ° °	Montería (Córdoba)	675.000	700.000	687.500	=
Harina de arroz									
Acacias (Meta)	630.000	683.000	656.500	=	Neiva (Huila)	720.000	720.000	720.000	=
Aguazul (Casanare)	603.000	682.000	646.500	=	Planeta Rica (Córdoba)	720.000	720.000	720.000	=
Alvarado (Tolima)	714.000	714.000	714.000	xx	Purificación (Tolima)	704.000	704.000	704.000	xx
Barranquilla (Atlántico)	650.000	650.000	650.000	=	Rivera (Huila)	650.000	650.000	650.000	xxx
Bucaramanga (Santander)	710.000	800.000	770.000	x	Sahagún (Córdoba)	670.000	720.000	695.000	x
Campoalegre (Huila)	617.000	800.000	708.500	x	San Marcos (Sucre)	660.000	700.000	680.000	° ° °
Cúcuta (Norte de Santander)	620.000	760.000	669.800	x	San Martín (Meta)	640.000	683.000	661.500	x
Espinal (Tolima)	630.000	756.000	700.000	xx	Valledupar (Cesar)	560.000	750.000	686.667	°
Granada (Meta)	682.000	682.000	682.000	=	Venadillo (Tolima)	683.000	683.000	683.000	x
Ibagué (Tolima)	683.000	788.000	733.200	x	Villanueva (Casanare)	682.000	682.000	682.000	xx
					Villavicencio (Meta)	546.000	840.000	661.500	°
					Yopal (Casanare)	588.000	762.000	681.500	=

TENDENCIAS

---	-	+	+++
Variación mayor al -20 %	Variación entre 0 % y -10 %	Variación entre 0 % y 10 %	Variación mayor al 20 %
--	=	++	n. d.
Variación entre -10 % y -20 %	Variación igual a 0 %	Variación entre 10 % y 20 %	No determinado



@DANE_Colombia



/DANEColombia



/DANEColombia



@DANEColombia

SIPSA Sistema de Información de Precios y Abastecimiento del Sector Agropecuario

www.dane.gov.co